

SwissDRG 1.0 Katalogversion

Swiss Diagnosis Related Groups Version 1.0

Definitionshandbuch
Band 1
(DRGs A01A-F98Z)

© 2011 by SwissDRG AG, Bern, Schweiz

Alle Rechte vorbehalten. Die Definitionshandbücher sind urheberrechtlich geschützt. Jede Verwertung ausserhalb der Nutzungsbedingungen der SwissDRG AG ist ohne vorherige schriftliche Zustimmung unzulässig.

SwissDRG-Version 1.0 Katalogversion
Definitionshandbuch

Inhalt

1 Band 1 (DRGs A01A-F98Z)

Abbildungs- und Tabellenverzeichnis	vii
Begleit-CD-ROM zum SwissDRG Definitionshandbuch 1.0 Katalogversion	ix
Vorbemerkung	xi
Abkürzungsverzeichnis	xii
Einleitung	1
1 Ziele	1
2 Hintergrund	1
3 SwissDRG-Klassifikation Version 1.0 Katalogversion	3
3.1 DRG-Notation	4
3.2 Umgang mit Schweregraden	5
4 Gruppierung von Behandlungsepisoden in DRGs	6
4.1 Variablen für die Gruppierung	6
4.2 Überprüfung demografischer und klinischer Merkmale	6
4.3 MDC-Zuordnung	6
4.4 Prä-MDC-Verarbeitung	7
4.5 MDC-Partitionierung	7
4.6 Zuordnung zu Basis-DRGs	8
4.7 Zuordnung von CCL und PCCL	8
4.8 DRG-Zuordnung	8
4.9 Verschiedene Funktionen mit Einfluss auf die Gruppierung von Behandlungsepisoden	9
4.10 Fehler-DRGs und sonstige DRGs	9
5 Hinweise zur Anwendung des Definitionshandbuches	10
5.1 Anwendung des Handbuches	10
5.2 Symbole und Konventionen	14
6 Besonderheiten der SwissDRG-Version 1.0 Katalogversion	16
6.1 Gültigkeit von Diagnose- und Prozedurenklassifikationen	16

1 Band 1 (DRGs A01A-F98Z) *Fortsetzung*

6.2	Beatmete Patienten	16
6.3	Seitenkennzeichen	17
6.4	OR- und NonOR-Prozeduren	17
Prä-MDC	(DRGs A01A-B61Z)	43
MDC 01	Krankheiten und Störungen des Nervensystems (DRGs B01Z-B86Z)	133
MDC 02	Krankheiten und Störungen des Auges (DRGs C01Z-C64Z)	217
MDC 03	Krankheiten und Störungen des Ohres, der Nase, des Mundes und des Halses (DRGs D01A-D67Z)	241
MDC 04	Krankheiten und Störungen der Atmungsorgane (DRGs E01A-E77E)	283
MDC 05	Krankheiten und Störungen des Kreislaufsystems (DRGs F01A-F98Z)	321

2 Band 2 (DRGs G02Z-I98Z)

MDC 06	Krankheiten und Störungen der Verdauungsorgane (DRGs G02Z-G77Z)	1
MDC 07	Krankheiten und Störungen an hepatobiliärem System und Pankreas (DRGs H01Z-H64Z)	71
MDC 08	Krankheiten und Störungen an Muskel-Skelett-System und Bindegewebe (DRGs I01Z-I98Z)	97

3 Band 3 (DRGs J01Z-P67D)

MDC 09	Krankheiten und Störungen an Haut, Unterhaut und Mamma (DRGs J01Z-J68Z)	1
MDC 10	Endokrine, Ernährungs- und Stoffwechselkrankheiten (DRGs K01A-K77Z)	65
MDC 11	Krankheiten und Störungen der Harnorgane (DRGs L02A-L72Z)	95

3 Band 3 (DRGs J01Z-P67D) *Fortsetzung*

MDC 12	Krankheiten und Störungen der männlichen Geschlechtsorgane (DRGs M01A-M64Z)	131
MDC 13	Krankheiten und Störungen der weiblichen Geschlechtsorgane (DRGs N01A-N62B)	149
MDC 14	Schwangerschaft, Geburt und Wochenbett (DRGs O01A-O65C)	177
MDC 15	Neugeborene (DRGs P01Z-P67D)	211
	Schweres Problem beim Neugeborenen	283
	Mehrere schwere Probleme beim Neugeborenen	311

4 Band 4 (DRGs Q01Z-Z66Z)

MDC 16	Krankheiten des Blutes, der blutbildenden Organe und des Immunsystems (DRGs Q01Z-Q61E)	1
MDC 17	Hämatologische und solide Neubildungen (DRGs R01A-R65B)	13
MDC 18A	HIV (DRGs S01Z-S65B)	65
MDC 18B	Infektiöse und parasitäre Krankheiten (DRGs T01A-T77Z)	83
MDC 19	Psychische Krankheiten und Störungen (DRGs U01Z-U66B)	99
MDC 20	Alkohol- und Drogengebrauch und alkohol- und drogeninduzierte psychische Störungen (DRGs V60A-V64Z)	111
MDC 21A	Polytrauma (DRGs W01A-W61B)	119
MDC 21B	Verletzungen, Vergiftungen und toxische Wirkungen von Drogen und Medikamenten (DRGs X01A-X64Z)	147
MDC 22	Verbrennungen (DRGs Y01Z-Y63Z)	187
MDC 23	Faktoren, die den Gesundheitszustand beeinflussen, und andere Inanspruchnahme des Gesundheitswesens (DRGs Z01Z-Z66Z)	205
Globale Funktionen		217
	OR-Prozeduren ohne Bezug	217

4 Band 4 (DRGs Q01Z-Z66Z) *Fortsetzung*

Aufnahmegewicht	229
Bestimmte OR-Prozeduren	235
Komplexe OR-Prozeduren	257
Komplizierende Prozeduren	265
Dialyse	271
Polytrauma	277
Eingriff an mehreren Lokalisationen	293
Intensivmedizinische Komplexbehandlung > 1104 Aufwandspunkte	305
Geriatrische frührehabilitative Komplexbehandlung	311
Frührehabilitation	317
Intensivmedizinische Komplexbehandlung > 552 Aufwandspunkte	323
Mehrzeitige komplexe OR-Prozeduren	329
Vierzeitige bestimmte OR-Prozeduren	337
Komplizierende Prozeduren Prä-MDC	359
Beatmung über 95 Stunden	367
Beatmung unter 96 Stunden	373
Multiviszeraleingriff	379

5 Band 5 Anhänge

Anhang A Diagnosekode-/MDC-/DRG-Index	1
Anhang B Prozedurenkode-/MDC-/DRG-Index	153
Globale Prozedurentabellen	264
Funktionsübersicht	265
Eingriff an mehreren Lokalisationen	268
Anhang C CCs, CC-Ausschlüsse, CCL und PCCL-Berechnung	269
Anhang D Plausibilitäten	312
Glossar	363
Quellenverzeichnis	365

Abbildungs- und Tabellenverzeichnis

Band 1 (DRGs A01A-F98Z)

Abbildung 3.1	SwissDRG-Version 1.0 Katalogversion: Ein Überblick	3
Abbildung 5.1	MDC-Flussdiagramm in Abfragereihenfolge	12
Abbildung 5.2	MDC-Flussdiagramm mit Rangnummern	13
Tabelle 1.1	Liste der SwissDRGs, Version 1.0	18
Tabelle 1.2	Gruppen der Erkrankungen und Störungen und zugehörige MDCs	39

Band 5 Anhänge

Abbildung C.1	Verfahren zur PCCL-Berechnung für Nicht-Neugeborene	271
Abbildung C.2	Verfahren zur PCCL-Berechnung für Neugeborene	272
Tabelle C.1	Kombination von CCL-Werten zur Ermittlung des PCCL von 1 bis 4	273
Tabelle D.1	Datenelemente und zulässige Werte für demografische Merkmale	312
Tabelle D.2	Zulässige Werte für Diagnosen und Prozeduren	313
Tabelle D.3	Tabellen zur Überprüfung klinischer Merkmale	314
Tabelle D.4	Groupier-Status-Kodes (GST)	316
Tabelle D.5	Unzulässige Hauptdiagnose	317
Tabelle D.6a	Alterskonflikt - Säugling	328
Tabelle D.6b	Alterskonflikt - Kleinkind	331
Tabelle D.6c	Alterskonflikt - Kind	332
Tabelle D.6d	Alterskonflikt - Kinder und Jugendliche	333
Tabelle D.6e	Alterskonflikt - Post-neonatal	335
Tabelle D.6f	Alterskonflikt - Älter als Säugling	336
Tabelle D.6g	Alterskonflikt - Pubertät	338
Tabelle D.6h	Alterskonflikt - Diagnosen im gebärfähigen Alter	339
Tabelle D.6i	Alterskonflikt - Prozeduren im gebärfähigen Alter	343
Tabelle D.6j	Alterskonflikt - Erwachsene	344
Tabelle D.6k	Alterskonflikt - Reife Erwachsene	350

Tabelle D.7a	Geschlechtskonflikt - Diagnosen bei der Frau	351
Tabelle D.7b	Geschlechtskonflikt - Prozeduren bei der Frau	358
Tabelle D.7c	Geschlechtskonflikt - Diagnosen beim Mann	361
Tabelle D.7d	Geschlechtskonflikt - Prozeduren beim Mann	362

Begleit-CD-ROM zum SwissDRG

Definitionshandbuch 1.0 Katalogversion

Die Inhalte der Begleit-CD-ROM zum Definitionshandbuch sind auf der Website der SwissDRG AG unter www.swissdrg.org als Download verfügbar.

Inhalt der Begleit-Dokumente

Die Begleitdokumente zum Definitionshandbuch umfassen die folgenden Komponenten:

- Diagnosekode-/MDC-/DRG-Index und Prozedurenkode-/MDC-/DRG-Index (Verzeichnis Index) aus den Anhängen A und B
- Plausibilitäten (Verzeichnis Plausi) aus Anhang D
- DRGs, ADRGs und MDCs der SwissDRG-Version 0.3 (Verzeichnis DRG Titel) einschl. Tabelle 1.1 aus Band 1
- CCs, CC-Ausschlüsse, CCL (Verzeichnis CCL) aus Anhang C, die für die in Anhang C beschriebenen Berechnungen erforderlich sind (weitere Informationen siehe CCREADME.TXT in diesem Verzeichnis)
- Datei Readme.txt

Die Inhalte der Komponenten sind in der Readme-Datei im Einzelnen beschrieben.

Vorbemerkung

Im vorliegenden Handbuch wird das SwissDRG-Fallpauschalensystem in der Version 1.0 beschrieben. Dies ist eine Weiterentwicklung der SwissDRG-Version 0.3 und basiert auf den German Diagnosis Related Groups der Version 2008 (G-DRG 2008).

Im Rahmen eines jährlichen Antragsverfahrens wurden medizinische, ökonomische und wissenschaftliche Vorschläge der Partner in der Schweiz genutzt, um das SwissDRG-System gezielt weiter zu entwickeln. Zusätzlich wurden wesentliche Entwicklungen des G-DRG-Systems der Versionen 2009 und 2010 für die weitere Anpassung des Fallpauschalensystems an die Schweizer Versorgungssituation berücksichtigt.

In diesem Handbuch wird eine Fallgruppensystematik definiert, welche die leistungsbezogene Abgeltung mit national gültigen Fallpauschalen gemäss KVG ermöglicht. Diese SwissDRG-Version 1.0 findet damit als erste schweizweit einheitliche tarifwirksame Vergütungsstruktur auf Basis von Fallpauschalen für die Abgeltung akutstationärer Leistungen im Jahr 2012 Anwendung.

Die neu entwickelte Fallgruppensystematik und die kalkulierten Kostengewichte bilden die Basis für den Fallpauschalen-Katalog 1.0.

Abkürzungsverzeichnis

ADRG	Basis-DRG; Adjacent Diagnosis Related Group
CC	Komplikation oder Komorbidität; Complication or Comorbidity
CCL	Schweregrad einer Komplikation oder Komorbidität; Complication or comorbidity level
CHOP	Schweizerische Operationsklassifikation (Übersetzung und Anpassung der amerikanischen Klassifikation ICD-9-CM, Volume 3)
DMB	Dauer der maschinellen Beatmung
DRG	Diagnosebezogene Fallgruppe; Diagnosis Related Group
G-DRG	German Diagnosis Related Group
GST	Groupier-Status-Kode
HD	Hauptdiagnose
ICD-10-GM	Internationale statistische Klassifikation der Krankheiten und verwandter Gesundheitsprobleme, 10. Revision, German Modification
ICD-10-WHO	Internationale statistische Klassifikation der Krankheiten und verwandter Gesundheitsprobleme, 10. Revision, ICD-10 Version 1.3
InEK	Institut für das Entgeltsystem im Krankenhaus GmbH
KVG	Bundesgesetz über die Krankenversicherung (Krankenversicherungsgesetz)
MDC	Hauptdiagnosegruppe; Major Diagnostic Category
ND	Nebendiagnose
NonOR	Nichtoperativ; Non-Operating Room
OPS	Operationenschlüssel – Internationale Klassifikation der Prozeduren in der Medizin
OR	Operativ; Operating Room
PCCL	Patientenbezogener Gesamtschweregrad; Patient Clinical Complexity Level
Prä-MDC	Den MDCs vorgeschaltete Hauptdiagnosegruppe
SwissDRG	Swiss Diagnosis Related Group
SwissDRG AG	SwissDRG Aktiengesellschaft
VD	Verweildauer

Einleitung

1 Ziele

Diagnosebezogene Fallgruppen (DRGs) stellen eine Methode dar, mit der sich stationäre Behandlungsepisoden von Patienten in Kategorien einteilen und messen lassen. Um diese Methode auf einem aktuellen Stand zu halten, muss sie von Zeit zu Zeit modifiziert werden. Damit wird den geänderten medizinischen Anforderungen und Bedürfnissen Rechnung getragen.

Die SwissDRG 1.0 Katalogversion ermöglicht eine Verarbeitung von Daten des Jahres 2009, kodiert mit den in diesem Jahr gültigen Diagnose- und Prozedurenschlüsseln (ICD-10-GM Version 2008 und CHOP Version 11).

Die in diesem Handbuch in den Diagnosen- beziehungsweise Prozedurentabellen abgedruckten Texte sind Kurztexte, die redaktionelle Kürzungen der offiziellen Texte von ICD-10 und CHOP darstellen. Der korrekte Wortlaut des entsprechenden Codes ist daher stets den offiziellen Katalogen zu entnehmen.

Das vorliegende Handbuch beschreibt die Klassifikation der SwissDRG Version 1.0 sowie ihre Anwendung. Darin wird auch das von der „Grouper“-Software vorgenommene Zuordnungsverfahren zu MDCs (Major Diagnostic Category) und DRGs näher erläutert.

Hauptdiagnosegruppen (MDCs) Die MDC ist eine Kategorie, die grundsätzlich auf einem Körpersystem oder einer Erkrankungsätiologie aufbaut, die mit einem speziellen medizinischen Fachgebiet verbunden ist. Datensätze, die den MDCs 15, 18 und 21 zugewiesen werden, können jedoch Hauptdiagnosen aufweisen, die zu anderen Kategorien gehören. Die vorliegende Version SwissDRG 1.0 umfasst 23 MDCs.

Diagnosebezogene Fallgruppen (DRGs) DRGs sind ein Patientenklassifikationssystem, das in einer klinisch relevanten und nachvollziehbaren Weise Art und Anzahl der behandelten Spitalfälle in Bezug zum Ressourcenverbrauch des Spitals setzt. Die vorliegende Version SwissDRG 1.0 umfasst 1.052 DRGs.

Der Grouper ist eine Software zur Zuordnung von Behandlungsepisoden zu MDCs und DRGs.

2 Hintergrund

DRGs können als eine überschaubare Anzahl von diagnosebasierten Klassen definiert werden, die sich anhand ihres klinischen Inhaltes und des Ressourcenverbrauches unterscheiden. Mit Hilfe dieser DRGs lässt sich die Leistung eines Spitals messen. Sie bilden damit eine Basis für die Finanzierung, Budgetierung und Abrechnung. Ergänzend dazu unterstützen DRGs bei der Entwicklung von Strategien zur Regelung des Zuganges zur Versorgung und der Gleichbehandlung, der Analyse der klinischen Praxis und des Kodierverhaltens sowie der Bedarfsanalysen für Medikamente sowie für Heil- und Hilfsmittel.

DRGs wurden erstmals in den 70er Jahren in den USA entwickelt. Es sollte festgestellt werden, ob sich in der Wirtschaft übliche Verfahren zur Kosten- und Qualitätskontrolle auch auf Krankenhäuser übertragen liessen. Anfangs richtete sich das Hauptaugenmerk auf die Identifikation und die Erklärung von Unterschieden in der Leistung und in der Behandlungsqualität, doch bald erkannte man auch das Potential zur Kostendämmung. 1983 wurden DRGs in einem Medicare-Programm der USA als Teil eines prospektiven Vergütungssystems für Krankenhausaufgaben eingesetzt, was für beträchtliches internationales Aufsehen sorgte.

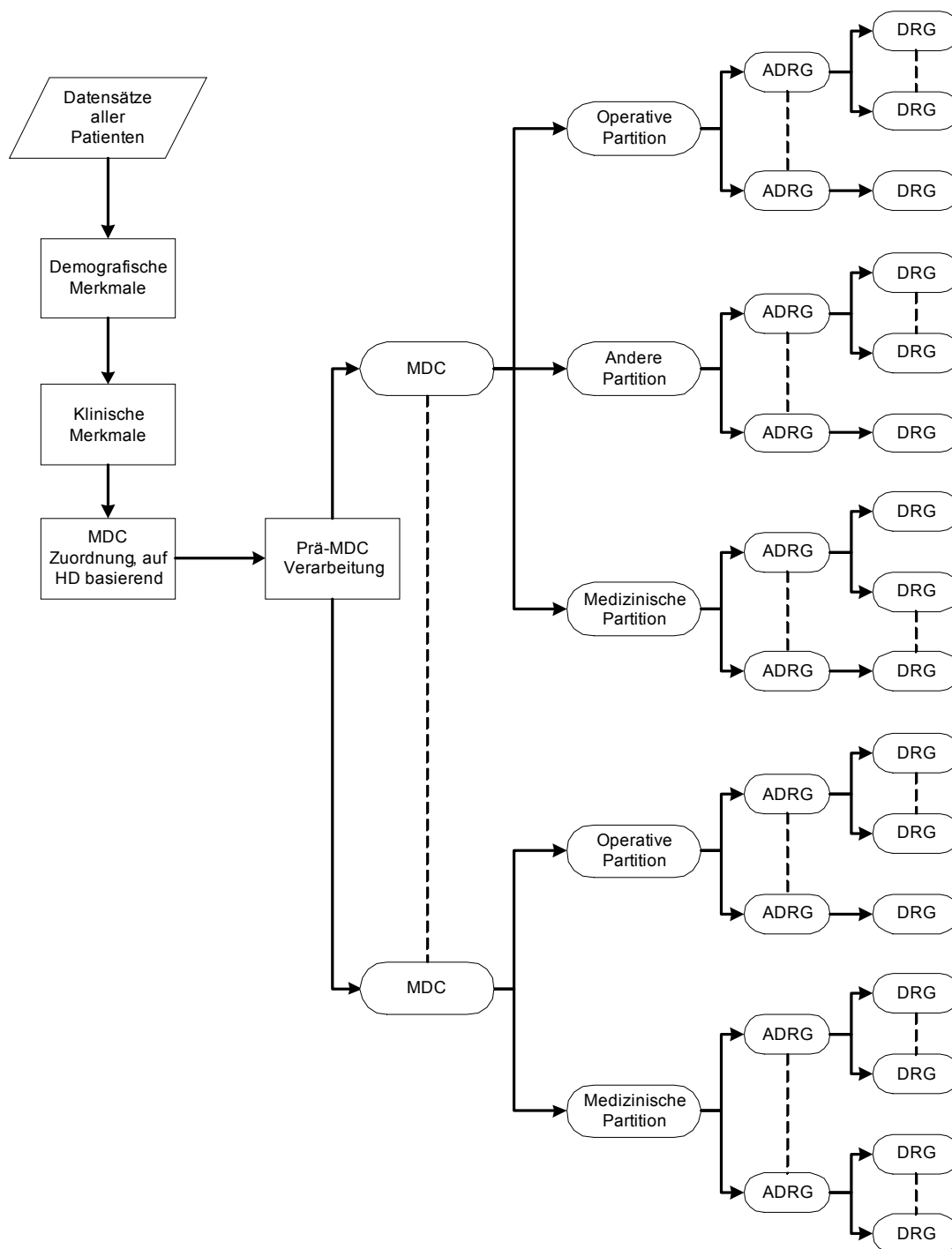
In Australien wurde die erste Version 1992 freigegeben (AN-DRG-Version 1.0) und jährlich überarbeitet. Diese Aktualisierungen dienten in erster Linie zur Einbringung von Änderungen der klinischen Praxis und des Kodierverhaltens. Die auf der ICD-10-AM basierende AR-DRG-Version 4.1 bildete die Grundlage für die G-DRG-Version 1.0. Eine umfassende Anpassung der G-DRG-Klassifikation an die deutsche Versorgungssituation stellten die folgenden G-DRG-Versionen dar.

Die SwissDRG AG hat das in Deutschland weiterentwickelte G-DRG-System an die Schweizer Versorgungsstruktur

angepasst, so dass mit dieser SwissDRG-Version 1.0 eine Tarifstruktur für die Einführung eines schweizweit einheitlichen, umfassenden pauschalen Leistungsabgeltungssystems für Spitalaufenthalte im stationären akutsomatischen Bereich zur Verfügung steht.

3 SwissDRG-Klassifikation Version 1.0 Katalogversion

ABBILDUNG 3.1 SwissDRG-Version 1.0 Katalogversion: Ein Überblick



Die Abbildung 3.1 zeigt die grundsätzliche Klassifikation und Zuordnung von DRGs im SwissDRG-System. Die konsequente Orientierung der Abfragereihenfolge der DRGs an deren mittleren Kosten (um das Problem der Mindervergütung bei Mehrleistung zu vermeiden) macht es teilweise erforderlich, verschiedenen DRGs einer Basis-DRG (ADRG) verschiedene Abfragepositionen zuzuordnen. Aus dem gleichen Grund der Mindervergütung bei Mehrleistung wird die Sortierung einzelner MDCs partitionsübergreifend durchgeführt.

3.1 DRG-Notation

Die DRGs sind in MDCs eingeteilt und basieren grundsätzlich auf Hierarchien von Diagnosen und Prozeduren, die in operative, „andere“ und medizinische Partitionen eingeteilt werden (Abbildung 3.1).

Operative, „andere“ und medizinische Partitionen. Bei MDCs unterscheidet man maximal drei Partitionen (operative, „andere“ und medizinische Partition). Die Zuordnung eines Datensatzes zu einer Partition ist abhängig vom Vorhandensein bzw. Fehlen der entsprechenden OR- oder NonOR-Prozeduren. Nähere Informationen dazu siehe Abschnitt 4.5.

OR-Prozeduren (OR) sind signifikante Eingriffe im Rahmen der SwissDRG-Version 1.0.

NonOR-Prozeduren (NonOR) sind signifikante Eingriffe innerhalb einiger MDCs. Im Sinne der SwissDRG-Version 1.0 können auch als NonOR-Prozeduren definierte Eingriffe in einem OP-Saal (Operating Room = OR) durchgeführt werden.

Aus der Notation der DRGs ist Folgendes ersichtlich:

- (i) welcher Hauptgruppe (gewöhnlich einer MDC) eine DRG angehört,
- (ii) die Basis-DRG (und ausser in den MDCs 05 und 08 die Zuordnung zur Basis-DRG hinsichtlich der Einteilung in die drei Partitionen operative, „andere“ und medizinische),
- (iii) das Vorhandensein bzw. die Art von Splits bezogen auf den Ressourcenverbrauch.

Vom Format her besteht jede DRG aus vier alphanumerischen Zeichen (z.B. „ADD5“), wobei diese Zeichen die folgende Bedeutung haben:

A verweist auf die Hauptgruppe, der die DRG angehört;

DD gibt die Basis-DRG innerhalb der MDC sowie die Partition an, zu der die Basis-DRG gehört;

S kennzeichnet die Einteilung, mit der DRGs innerhalb einer Basis-DRG anhand ihres Ressourcenverbrauches unterschieden werden.

Für das erste Zeichen werden verschiedene Buchstaben des Alphabets für die Angabe der Hauptgruppe verwendet, zu der die DRG gehört, während die Zahl „9“ der Kennzeichnung von Fehler-DRGs und sonstigen DRGs vorbehalten ist. [Hinweis: Bei den MDCs 18 und 21 werden die Buchstaben A und B verwendet, um zwischen *HIV-Krankheit* (MDC 18A) und *Infektiösen und parasitären Erkrankungen* (MDC 18B) bzw. *Polytrauma* (MDC 21A) und *Verletzungen, Vergiftungen und toxischen Wirkungen von Drogen und Medikamenten* (MDC 21B) zu unterscheiden.] Aus den drei DRG-Bezeichnungen B03Z, Y01Z und 960Z ist z.B. ersichtlich, dass sich die erste Gruppe auf das Nervensystem bezieht, die zweite auf Verbrennungen und dass es sich bei der dritten um eine Fehler-DRG handelt.

Das jeweils zweite und dritte Zeichen einer DRG-Bezeichnung – also „DD“ – kennzeichnet die Basis-DRG. DRG-Nummern, die denselben Anfangsbuchstaben und dieselben Mittelziffern gemeinsam haben – z.B. B69A, B69B, B69C, B69D und B69E – beziehen sich auf dieselbe Basis-DRG.

Basis-DRGs (ADRGs) bestehen aus einer oder mehreren DRGs, die grundsätzlich durch die gleiche Liste von Diagnose- und Prozedurenkodes definiert sind. DRGs innerhalb einer Basis-DRG unterscheiden sich durch ihren Ressourcenverbrauch und sind anhand unterschiedlicher Faktoren wie komplizierende Diagnosen/Eingriffe, Entlassungsgrund, Alter und/oder patientenbezogener Gesamtschweregrad (PCCL) untergliedert.

Zur Unterscheidung der Partition, zu der die jeweilige Basis-DRG gehört, wurden für die zweite und dritte Stelle der DRG-Bezeichnung drei separate Bereiche angelegt (01-39, 40-59 und 60-99) jeweils für eine operative, „andere“ und eine medizinische Partition. In den MDCs 05 und 08 musste jedoch von dieser Einteilung abgewichen werden.

Das vierte Zeichen einer jeden DRG-Bezeichnung schliesslich dient zur Einteilung der relativen Bedeutung von DRGs innerhalb einer Basis-DRG bezogen auf den Ressourcenverbrauch. Hier kann innerhalb der Basis-DRG ein beliebiger Wert aus dem folgenden Wertebereich ausgewählt werden:

- A** höchster Ressourcenverbrauch
- B** zweithöchster Ressourcenverbrauch
- C** dritthöchster Ressourcenverbrauch
-
- Z** keine Unterteilung

Die Bedeutung dieses Einteilungsmerkmals geht aus den Namen der DRGs hervor. So haben beispielsweise die drei DRGs in der sechsten Basis-DRG der medizinischen Partition innerhalb der MDC 05 *Krankheiten und Störungen des Kreislaufsystems* folgende Namen:

F67A *Hypertonie mit äusserst schweren CC*

F67B *Hypertonie mit schweren CC oder schwere Arrhythmie und Herzstillstand ohne äusserst schwere CC*

F67C *Hypertonie ohne äusserst schwere oder schwere CC*

Im Allgemeinen sind sowohl die DRGs innerhalb einer Basis-DRG als auch die Basis-DRGs innerhalb der operativen und „anderen“ Partition hierarchisch auf Basis des Ressourcenverbrauches angeordnet. Diese hierarchische Ordnung findet sich weitgehend in den Diagrammen der Entscheidungslogik. Dagegen findet sich im Textteil der jeweiligen MDC die numerische Reihenfolge zum leichteren systematischen Auffinden von DRGs, die allerdings nicht hierarchisch den Ressourcenverbrauch widerspiegelt.

Am Ende der Einleitung befindet sich eine umfassende Liste der DRGs, die auch nähere Informationen zu den jeweils zugehörigen MDCs und Partitionen enthält (Tabelle 1.1).

3.2 Umgang mit Schweregraden

Das Vorhandensein von Komplikationen und/oder Komorbiditäten (CC) kann die Behandlung von Krankheiten und Störungen erschweren und verteuern. Deshalb ist es für eine DRG-Klassifikation wesentlich, die unterschiedliche Schwere einer Erkrankung zu erkennen und zu berücksichtigen.

Der PCCL in der SwissDRG-Version 1.0 wird mit Hilfe eines Algorithmus auf Basis der vorliegenden CCL-Werte berechnet. Die Vorgehensweise bei der Zuweisung von CCL und PCCL wird in Anhang C näher erläutert.

4 Gruppierung von Behandlungsepisoden in DRGs

4.1 Variablen für die Gruppierung

Der DRG-Grouper arbeitet mit den folgenden Datenelementen: Diagnosen, Prozeduren, Geschlecht, Alter, Aufnahmeart, Entlassart, Verweildauer, Urlaubstage, Aufnahmegewicht, Status der Verweildauer ein Belegungstag sowie Dauer der maschinellen Beatmung.

Der DRG-Grouper kann bis zu 50 Diagnosekodes und bis zu 100 Prozedurenkodes pro Datensatz verarbeiten. Der Grouper führt die folgenden Aufgaben in der angegebenen Reihenfolge aus:

- Überprüfung demografischer und klinischer Merkmale
- MDC-Zuordnung
- Prä-MDC-Verarbeitung
- MDC-Partitionierung
- Zuordnung zur Basis-DRG
- Zuordnung von CCL und PCCL
- DRG-Zuordnung

4.2 Überprüfung demografischer und klinischer Merkmale

Vor der MDC-Zuordnung überprüft der Grouper anhand von demografischen und klinischen Merkmalen die Gültigkeit der für die Gruppierung verwendeten Variablen. Die demografischen Merkmale, die überprüft werden, sind: Alter, Geschlecht, Aufnahmegewicht, Verweildauer, Status der Verweildauer ein Belegungstag, Dauer der maschinellen Beatmung, Aufnahmeart und Entlassart.

Die Plausibilitätsprüfung der klinischen Merkmale dient zur Überprüfung aller Diagnose- und Prozedurenkodes in Bezug auf die ICD-10-GM und CHOP sowie hinsichtlich des Alters und Geschlechts. Auch die Hauptdiagnose wird überprüft, um sicher zu gehen, dass diese als Hauptdiagnose zulässig ist und dass es sich weder um einen Manifestationskode noch um einen Kode zur Beschreibung einer externen Verletzungs- und/oder Vergiftungsursache handelt (siehe Abschnitte V, W, X und Y der ICD-10-GM).

Nähere Informationen über zulässige Diagnosen sowie über die zur Plausibilitätsprüfung klinischer Merkmale verwendeten Codes befinden sich in Anhang D.

Sowohl für demografische als auch für klinische Merkmale werden Warnkennzeichen („Flags“) generiert, wenn das Programm auf ungültige Informationen stösst. In einigen Fällen – z.B. bei ungültigen Altersangaben, einer unzulässigen Hauptdiagnose oder einer Hauptdiagnose, bei der es zu einem Konflikt mit dem Geschlecht kommt – wird dieser Fall als Fehlschlag („fatal Flag“) gekennzeichnet und der entsprechende Datensatz einer der drei DRGs 960Z, 961Z und 963Z zugeordnet.

4.3 MDC-Zuordnung

Die zweite Funktion des Groupers ist es, jede Behandlungsepisode einer MDC zuzuordnen. Obwohl diese Zuordnung im Allgemeinen anhand der Hauptdiagnose erfolgt, gibt es Ausnahmen, bei denen die MDC-Zuordnung einer Behandlungsepisode während der Prä-MDC-Verarbeitung geändert wird.

Es besteht nicht immer eine strukturierte Beziehung zwischen den Blöcken der Diagnosekodes in der ICD-10-GM und den Tabellen der Diagnosekodes, anhand derer die MDC-Zuordnung erfolgt. So sind z.B. die Codes im Diagnoseblock D10-D36 *Gutartige Neubildungen* auf 15 verschiedene MDCs verteilt (Tabelle 1.2).

Wenn eine Behandlungsepisode keiner MDC zugeordnet werden kann, wird die MDC-Nummer „00“ zugewiesen, und die Einordnung erfolgt in die DRG 960Z *Nicht gruppierbar*. [Hinweis: Nicht alle Behandlungsepisoden in der DRG 960Z müssen unbedingt diese MDC-Nummer aufweisen. So können beispielsweise Behandlungsepisoden, die aufgrund ihrer Hauptdiagnose den MDCs 12, 13 oder 14 zugeordnet wurden, unter Umständen aufgrund klinischer Merkmale mit einem „fatal Flag“ gekennzeichnet und der DRG 960Z zugewiesen werden, dabei aber ihre ursprüngliche MDC-Zuordnung beibehalten.]

4.4 Prä-MDC-Verarbeitung

Die Prä-MDC-Verarbeitung hat zwei Funktionen. Erstens werden die in der "Prä-MDC"-Kategorie enthaltenen kostenintensiven DRGs ermittelt. Zweitens ändert das Programm die MDC-Zuweisung in Fällen, in denen eine MDC nicht ausschliesslich auf Basis der Hauptdiagnose definiert ist. Dies ist bei MDC 15 *Neugeborene*, MDC 18A *HIV* und MDC 21A *Polytrauma* der Fall.

Jeder Datensatz wird u.a. auf folgende Punkte hin überprüft. Lautet die Antwort „ja“, weist der Grouper den jeweiligen Datensatz einer der DRGs in der Prä-MDC-Kategorie zu oder ändert die MDC-Zuweisung:

- Wurde im Rahmen dieser Behandlungsepisode eine Leber-, Lungen-, Knochenmark-, Pankreas-, Nieren-, Darm- oder Herztransplantation durchgeführt oder wurden Stammzellen transfundiert?
- Wurde eine Langzeitbeatmung durchgeführt?
- Wurde bei einem Wachkoma-Patient eine Frührehabilitation durchgeführt?
- Wurde eine akute Erkrankung oder Verletzung des Rückenmarkes diagnostiziert?
- Wurde Versagen und Abstossung eines transplantierten Organes oder transplantiertes hämatopoetischer Zellen diagnostiziert?
- Wurde eine Stammzellentnahme bei einem Eigen- oder Fremdspender durchgeführt?
- Wurden signifikante Verletzungen an mehreren Stellen des Körpers behandelt?
- War der Patient weniger als 28 Tage alt (d.h. ein Neugeborenes) bzw. weniger als 1 Jahr alt mit einem Aufnahmegegewicht von weniger als 2.500 Gramm?
- Liegt eine HIV-Krankheit vor?

Der Ablauf dieser Prä-MDC-Verarbeitung wird im ersten der MDC-Ablaufdiagramme später in diesem Handbuch dargestellt.

4.5 MDC-Partitionierung

Die Zuweisung einer Behandlungsepisode zu einer operativen, „anderen“ oder medizinischen Partition innerhalb einer MDC hängt hauptsächlich vom Vorhandensein oder Fehlen von Prozeduren ab. Im Allgemeinen gilt Folgendes:

- Damit eine Behandlungsepisode einer operativen Partition zugewiesen wird, muss mindestens eine OR-Prozedur vorhanden sein.
- Eine Behandlungsepisode wird einer „anderen“ Partition zugewiesen, wenn keine OR-Prozedur, jedoch mindestens eine NonOR-Prozedur durchgeführt wurde, die für die MDC signifikant ist.

Wenn im Rahmen einer Behandlungsepisode weder eine OR-Prozedur noch eine lokal signifikante NonOR-Prozedur durchgeführt wurde, wird diese einer medizinischen Partition zugewiesen.

Nicht alle MDCs weisen jedoch alle drei Partitionen auf.

Anhang B enthält eine ausführliche Liste aller in der SwissDRG-Version 1.0 enthaltenen OR-Prozeduren und NonOR-Prozeduren. In einigen MDCs wurden DRGs der medizinischen Partition zwischen DRGs der „anderen“ aber auch der operativen Partition sortiert, so dass im Einzelfall, in Abhängigkeit von der Abfrageposition, trotz Vorhandensein einer OR-Prozedur eine DRG der medizinischen Partition erreicht werden kann. Besonderheiten bei der Kennzeichnung bestimmter, im Rahmen des „erweiterten logical mapping“ verwendeter, Prozeduren als NonOR-Prozeduren werden unter Punkt 6.4 *OR- und NonOR-Prozeduren* näher erläutert.

4.6 Zuordnung zu Basis-DRGs

Behandlungsepisoden werden Basis-DRGs hauptsächlich aufgrund der dokumentierten Diagnose- und Prozedurenkodes zugeordnet. Basis-DRGs in der operativen Partition und in der Partition „Andere“ werden hierarchisch abgefragt (siehe MDC-Ablaufdiagramme). Gewöhnlich erfolgt die Reihung nach abnehmendem Ressourcenverbrauch. In den medizinischen Partitionen hat diese hierarchische Einteilung jedoch in aller Regel keine Auswirkung, da sich die Diagnoselisten gegenseitig ausschliessen.

Betrachtet man zum Beispiel drei Datensätze, bei denen jeweils C20 *Bösartige Neubildung des Rektums* als Hauptdiagnosecode für MDC 06 eingetragen wurde. Es wird angenommen, dass diese Datensätze bis auf das Vorhandensein/Fehlen von OR- und NonOR-Prozeduren identisch sind und die Verweildauer länger ist als zwei Belegungstage. Enthält der erste Datensatz den Code 48.49 für die OR-Prozedur *Sonstige Rektumresektion mit Durchzugsverfahren*, wird er in die DRG G17Z *Andere Rektumresektion ohne bestimmten Eingriff* eingeordnet. Enthält der zweite Datensatz dafür aber die NonOR-Prozedur 45.42 *Endoskopische Polypektomie im Dickdarm* wird er (sofern der Fall einen PCCL > 2 aufweist) der Basis-DRG G48 *Koloskopie mit äusserst schweren oder schweren CC, komplizierendem Eingriff oder Alter < 15 Jahre* zugeordnet. Wenn der dritte Datensatz weder eine OR-Prozedur noch eine lokal signifikante NonOR-Prozedur enthält, wird er der Basis-DRG G60 *Bösartige Neubildung der Verdauungsorgane* zugeordnet, einer Basis-DRG in der medizinischen Partition der MDC 06.

Würde die Hauptdiagnose des ersten und zweiten Datensatzes in I20.9 *Angina pectoris, nicht näher bezeichnet* (eine Hauptdiagnose für MDC 05) geändert, würde der erste Datensatz der Basis-DRG 901 *Ausgedehnte OR-Prozedur ohne Bezug zur Hauptdiagnose* zugeordnet werden, während der zweite in die medizinische Basis-DRG F66 *Koronararteriosklerose ohne äusserst schwere CC* eingeordnet würde. Der Grund dafür ist darin zu sehen, dass die Prozedur 48.49 *Sonstige Rektumresektion mit Durchzugsverfahren* auf keiner der Listen mit OR-Prozeduren erscheint, die operative DRGs in MDC 05 definieren, und dass keine der Basis-DRGs in der Partition „Andere“ der MDC 05 die Prozedur 45.42 *Endoskopische Polypektomie im Dickdarm* als Teil ihrer Definition enthält.

Um mehrzeitige Eingriffe im SwissDRG-System abbilden zu können, wird für die SwissDRG-Version 1.0 auch das Prozeduren-Datum zur Gruppierung verwendet.

4.7 Zuordnung von CCL und PCCL

Jeder Diagnose wird ein CCL-Wert zugewiesen. Anschliessend wird jedem Datensatz ein PCCL-Wert zugeordnet, d.h. eine Masszahl für den kumulativen Effekt der CCs einer Behandlungsepisode. Nähere Informationen zu den Verfahren, mit denen einem Datensatz CCLs und PCCLs zugewiesen werden, befinden sich in Anhang C und auf der CD-ROM.

4.8 DRG-Zuordnung

DRGs innerhalb einer Basis-DRG unterscheiden sich durch ihren Ressourcenverbrauch und sind anhand der Faktoren PCCL, Alter, Verweildauer, Beatmung, Aufnahmeart, Entlassart, Hauptdiagnose, Nebendiagnose oder Prozedur unterteilt.

4.9 Verschiedene Funktionen mit Einfluss auf die Gruppierung von Behandlungsepisoden

In der SwissDRG-Version 1.0 gibt es spezielle „Funktionen“. Dies sind logische Definitionen, die typischerweise an mehreren Stellen des DRG-Algorithmus, oft in mehreren MDCs, angewendet werden. Weitere Informationen (Logik, Kodetabellen) zu zwei dieser Funktionen – Schweres Problem beim Neugeborenen [SPNG] und Mehrere schwere Probleme beim Neugeborenen [MSPNG] – finden sich in Band 3, am Ende der DRG-Definitionen für die MDC 15. Zu allen anderen Funktionen (den „Globalen Funktionen“) finden Sie diese Informationen am Ende von Band 4. Eine Liste, die aufzeigt, an welcher Stelle die verschiedenen Funktionen bei MDCs und DRGs vorkommen, findet sich in der „Funktionsübersicht“ in Band 5 am Ende von Anhang B. Die beiden Funktionen Beatmung über 95 Stunden und Beatmung unter 96 Stunden sind ein Ergebnis der Anpassung des G-DRG-Systems an die Schweizer Datengrundlage. Näheres hierzu wird unter Punkt 6 *Besonderheiten der SwissDRG-Version 1.0 Katalogversion* erläutert.

4.10 Fehler-DRGs und sonstige DRGs

Datensätze, die klinisch untypische oder ungültige Informationen enthalten, werden in der SwissDRG-Version 1.0 einer von neun Fehler- und sonstigen DRGs zugewiesen:

- 901A** *Ausgedehnte OR-Prozedur ohne Bezug zur Hauptdiagnose mit komplizierenden Prozeduren oder Strahlentherapie*
- 901B** *Ausgedehnte OR-Prozedur ohne Bezug zur Hauptdiagnose ohne komplizierenden Prozeduren, ohne Strahlentherapie, mit komplexer OR-Prozedur*
- 901C** *Ausgedehnte OR-Prozedur ohne Bezug zur Hauptdiagnose ohne komplizierenden Prozeduren, ohne Strahlentherapie, ohne komplexe OR-Prozedur, mit anderem Eingriff an Kopf und Wirbelsäule oder Alter < 1 Jahr*
- 901D** *Ausgedehnte OR-Prozedur ohne Bezug zur Hauptdiagnose ohne komplizierenden Prozeduren, ohne Strahlentherapie, ohne komplexe OR-Prozedur, ohne anderen Eingriff an Kopf und Wirbelsäule, Alter > 0 Jahre*
- 902Z** *Nicht ausgedehnte OR-Prozedur ohne Bezug zur Hauptdiagnose*
- 960Z** *Nicht gruppierbar*
- 961Z** *Unzulässige Hauptdiagnose*
- 962Z** *Unzulässige geburtshilfliche Diagnosekombination*
- 963Z** *Neonatale Diagnose unvereinbar mit Alter oder Gewicht*

Diese Fehler- und sonstigen DRGs sind in drei Gruppen eingeteilt:

- Gruppe 1 901A-D und 902Z werden dann verwendet, wenn keine der OR-Prozeduren einen Bezug zur MDC der Hauptdiagnose des Patienten aufweist.
- Gruppe 2 961Z, 962Z und 963Z werden verwendet, wenn eine Behandlungsepisode aufgrund ihrer Hauptdiagnose keiner klinisch kohärenten DRG zugeordnet werden kann (wenn beispielsweise ein Kode der ICD-10-GM als Hauptdiagnose zugewiesen wird, obwohl der Kode im SwissDRG-System als Hauptdiagnose unzulässig ist).
- Gruppe 3 960Z wird verwendet, wenn die Hauptdiagnose ungültig ist oder wichtige Informationen entweder fehlen oder falsch sind.

Grundsätzlich steht Gruppe 1 mit der Klassifikationsmethode, Gruppe 2 eher mit den Kodiervorschriften und Gruppe 3 mit der Kodierqualität in Zusammenhang.

5 Hinweise zur Anwendung des Definitionshandbuches

5.1 Anwendung des Handbuches

Hauptzweck dieses Handbuches ist es, zu erklären, wie die Grouper-Software die DRG-Zuordnung vornimmt. Ausserdem soll erläutert werden, warum Datensätze bestimmten DRGs zugeordnet werden. Weiter sollen Hilfestellungen bei der Identifizierung wahrscheinlicher DRG-Zuordnungen für einzelne Datensätze geboten werden. Dieses Handbuch ist jedoch nicht als Ersatz für eine Grouper-Software gedacht. Im Folgenden werden sieben wichtige Schritte beschrieben, die beim Zuweisen einer Behandlungsepisode zu einer DRG unter Umständen durchgeführt werden müssen.

Schritt 1: Anwendung von Anhang A

Stellen Sie die Hauptdiagnose für den Datensatz fest und ermitteln Sie anhand der Querverweise in Anhang A die MDC und mögliche DRGs. Gegebenenfalls werden DRGs aus mehreren MDCs aufgelistet. In diesem Fall sollten Sie die folgenden besonderen MDCs und DRGs in diesem Schritt vorerst ignorieren:

- den HIV-Abschnitt der MDC 18 (d.h. DRGs, die mit dem Buchstaben „S“ beginnen);
- den Abschnitt Polytrauma der MDC 21 (d.h. DRGs, die mit dem Buchstaben „W“ beginnen);
- Fälle, in denen es sich bei der Diagnose gleichzeitig um eine komplizierende Diagnose in einem Schweregrad-Split handelt. Dies sind beispielsweise: die Basis-DRGs O01 und O60 in MDC 14; die Basis-DRGs P65 bis P67 in MDC 15; die Basis-DRG Y02 in MDC 22;
- Fälle, in denen die Diagnose eine operative oder „andere“ DRG näher definiert.

Schritt 2: Anwendung des Prä-MDC-Ablaufdiagrammes

Überprüfen Sie den Datensatz anhand des Prä-MDC-Ablaufdiagrammes und stellen Sie fest, ob er die Kriterien der DRG für die logische Zuordnung zu einer der beispielhaft angegebenen Gruppen erfüllt:

- Kostenintensive DRGs in der Prä-MDC-Kategorie;
- Neugeborene (MDC 15);
- HIV (MDC 18A);
- Polytrauma (MDC 21A);
- Akute Erkrankungen und Verletzungen des Rückenmarks (Basis-DRG B61);
- Implantation, Aggregat- oder Sondenwechsel Defibrillator (MDC 05);
- Syndromdiagnose bei komplizierten Epilepsien (MDC 01);
- Akute Tuberkulose ohne OR-Prozedur, Verweildauer > 14 Tage (MDC 04).

Schritt 3: Anwendung von Anhang B

Enthält der Datensatz einen oder mehrere Prozedurenkodes, stellen Sie anhand der Querverweise in Anhang B fest, ob diese zur Definition der DRG als OR-Prozeduren oder als NonOR-Prozeduren aufgelistet sind. Ist dies der Fall, vergleichen Sie die angegebenen DRGs mit der in den ersten beiden Schritten dieses Verfahrens ermittelten MDC und stellen Sie fest, ob es Übereinstimmungen gibt. Stimmt keine der Prozeduren damit überein, ist aber mindestens eine OR-Prozedur vorhanden, wird der Datensatz einer der sonstigen DRGs aus der Gruppe 1 (Basis-DRGs 901 und 902) zugeordnet.

Schritt 4: Anwendung der Ablaufdiagramme und der begleitenden Basis-DRG-Definitionen

Weist eine Behandlungsepisode mehrere „relevante“ Prozeduren auf, ermitteln Sie anhand des entsprechenden Ablaufdiagrammes und der begleitenden Basis-DRG-Definitionen, welche der Prozeduren in der operativen Hierarchie für die MDC am höchsten steht. Beachten Sie hierbei, dass eine bestimmte Prozedur auch innerhalb einer MDC in mehreren DRGs gruppierungsrelevant sein kann, aufgrund der Abfragereihenfolge eventuell aber nur eine DRG erreichen kann.

Überprüfen Sie ausserdem anhand des Ablaufdiagrammes und der begleitenden Basis-DRG-Definitionen, ob der Datensatz Kriterien für Basis-DRGs erfüllt, die nicht durch die Diagnose- oder Prozedurenkodes definiert sind und die in bestimmten MDCs ganz oben aufgeführt sind, wie z.B.:

- die DRGs P01Z und P60A/B/C in der MDC 15;
- die DRG R65A/B in der MDC 17;
- die DRG S60Z im HIV-Abschnitt der MDC 18;
- die DRG U60A/B in der MDC 19;
- die DRG W60Z im Abschnitt Polytrauma der MDC 21;
- die DRG Y63Z in der MDC 22.

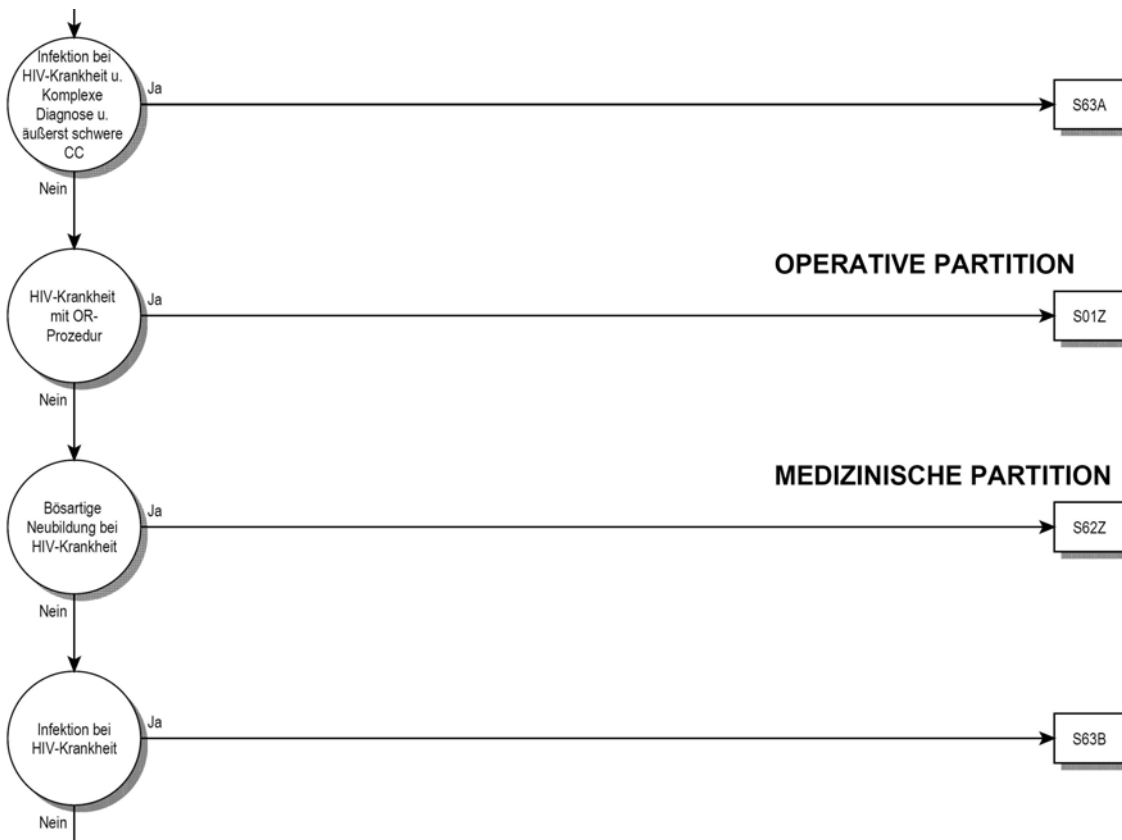
Schritt 5: Anwendung der Ablaufdiagramme und der begleitenden DRG-Definitionen

Wenn der Diagnose- und/oder Prozedurenkode darauf hindeutet, dass der Datensatz einer Reihe von DRGs innerhalb einer Basis-DRG zugeordnet werden könnte, sollten Sie anhand des MDC-Ablaufdiagrammes und der DRG-Definitionen feststellen, anhand welcher Kriterien – z.B. PCCL und Alter – die Basis-DRG unterteilt wurde. Dabei ist die anhand der Rangnummern erkennbare Abfragereihenfolge zu berücksichtigen.

Die Sortierung der DRGs nach absteigenden Kosten führt dazu, dass DRGs einer gemeinsamen Basis in der Abfragereihenfolge nicht mehr aufeinander folgen müssen. Am Beispiel der DRGs S63A/B, S01Z und S62Z bedeutet dies, dass die DRG S63A aufgrund ihrer Kosten vor den DRGs S01Z und S62Z abgefragt wird. Die DRG S63B wird aufgrund ihrer Kosten nach den DRGs S01Z und S62Z abgefragt.

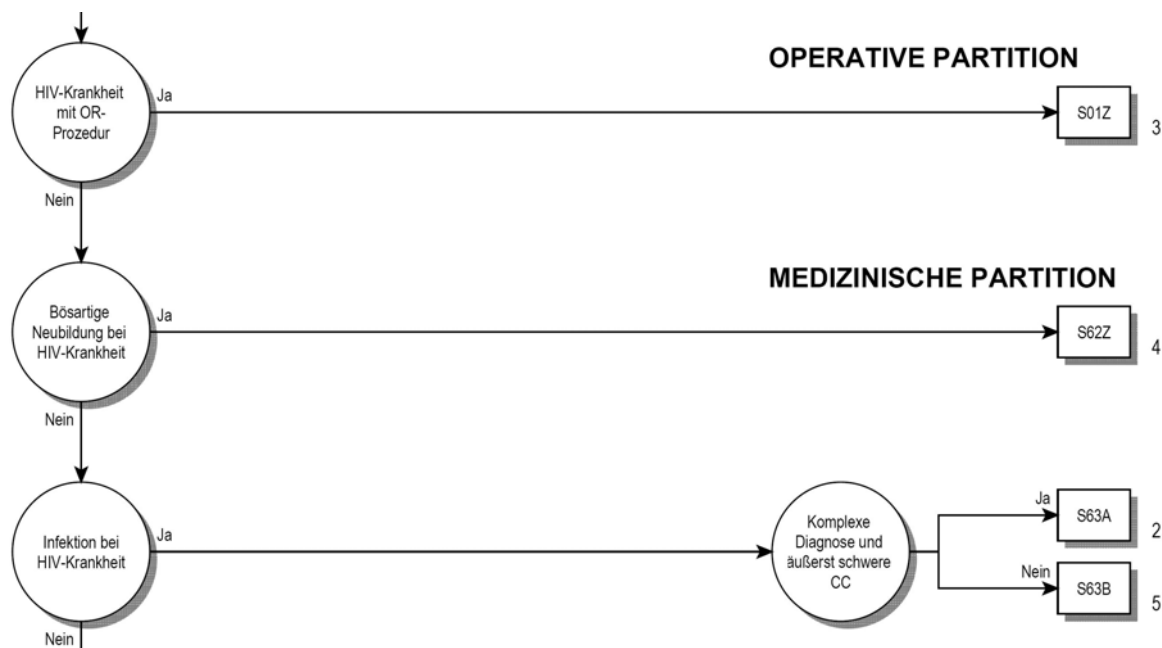
Bei umfangreichen MDCs hat dies zur Folge, dass durch die Darstellung der MDC-Flussdiagramme in Abfragereihenfolge, wie in Abbildung 5.1 ersichtlich, DRGs und ihre Zugehörigkeit zur Basis-DRG nicht mehr übersichtlich darstellbar sind. Dies betrifft insbesondere komplex gesplittete DRGs.

ABBILDUNG 5.1 MDC-Flussdiagramm in Abfragereihenfolge



Daher orientiert sich – unter Beibehaltung der konsequenten hierarchischen Sortierung – für die SwissDRG-Version 1.0 die Darstellung im Flussdiagramm an den Basis-DRGs. Die tatsächliche Abfrageposition einer DRG im Grouperalgorithmus dieser MDC wird als Zahl rechts neben dem DRG-Symbol dargestellt (siehe Abbildung 5.2).

ABBILDUNG 5.2 MDC-Flussdiagramm mit Rangnummern



Die in den Abbildungen 5.1 und 5.2 dargestellten Flussdiagramme sind inhaltlich identisch. Ein Unterschied in der hinterlegten Logik besteht nicht.

Schritt 6: Anwendung von Anhang C

Ermitteln Sie die CCs und CCLs anhand von Anhang C und den Daten auf der CD-ROM und berechnen Sie den PCCL.

Schritt 7: Zuweisung der DRG

Anwendungsbeispiele dieses Handbuches für die Zuordnung einer Behandlungsepisode zu einer DRG


Als Beispiel wird ein Patient mit der Hauptdiagnose K52.1 *Toxische Gastroenteritis und Kolitis* ohne Nebendiagnosen oder Prozeduren genannt. Die in Anhang A dazu aufgelisteten möglichen MDCs und DRGs sind: G46A/B/C, G50Z und G71A und B in MDC 06, S65A/B in MDC 18A, sowie die Funktionen *Schweres Problem beim Neugeborenen* und *Mehrere schwere Probleme beim Neugeborenen* in MDC 15. Schliesst man HIV-DRGs und nicht-medizinische DRGs aus, ermittelt man in Schritt 1 als MDC und mögliche DRGs die MDC 06 bzw. Basis-DRG G71. In Schritt 2 wird die Zuordnung des Datensatzes zu MDC 06 nicht geändert. Die Schritte 3 und 4 sind in diesem Fall nicht relevant, da der Datensatz keine Prozeduren enthält und die MDC nicht 15, 18, 19, 21 oder 22 ist. In Schritt 5 stellt sich heraus, dass die Basis-DRG G71 keine Schweregrad-Stufen enthält, daher ist auch Schritt 6 nicht relevant. Der Datensatz wird der Basis-DRG G71 zugewiesen.

Ein weiteres Beispiel ist ein stationär aufgenommenem Patient mit derselben Hauptdiagnose K52.1 *Toxische Gastroenteritis und Kolitis* und der Nebendiagnose B24 *Nicht näher bezeichnete HIV-Krankheit [Humane Immundefizienz-Viruskrankheit]*, ohne Prozeduren. Wie zuvor werden in Schritt 1 die MDC sowie die möglichen DRGs (Basis-DRG G71) ermittelt. In Schritt 2 wird die Zuordnung des Datensatzes von der MDC 06 in den HIV-Bereich in MDC 18 und die Basis-DRG S65 geändert. Schritt 3 entfällt, da der Datensatz keine Prozeduren enthält. Auch Schritt 4 ist nicht relevant, da keine Prozeduren im Datensatz vermerkt sind und es sich nicht um einen Behandlungsfall mit der Verweildauer ein Belegungstag handelte (siehe HIV-Ablaufdiagramm). In Schritt 5 wird festgestellt, dass die Basis-DRG S65 unter anderem nach CC unterteilt ist. In Schritt 6 wird festgestellt, dass ein PCCL von 4 für diesen Fall nicht erreicht wird, daher ergibt sich die Zuordnung zu DRG S65B. Wäre der Patient am Aufnahmetag oder am darauf folgenden Kalendertag entlassen worden, wäre der Datensatz der DRG S60Z (Schritt 4) zugeordnet worden.

Betrachten wir als letztes Beispiel einen Patienten mit der Hauptdiagnose K52.1 *Toxische Gastroenteritis und Kolitis* und den Prozeduren 45.26 *Offene Biopsie am Dickdarm* und 45.27 *Intestinale Biopsie an nicht näher bezeichneter Stelle* jedoch mit den Nebendiagnosen B18.2 *Chronische Virushepatitis C* und I83.0 *Varizen der unteren Extremitäten mit Ulzeration*. In Schritt 1 würden die MDC und mögliche DRGs wie Basis-DRG G71 ermittelt. In Schritt 2 würde die Zuordnung des Datensatzes zu MDC 06 nicht geändert. Auch hier würde in Schritt 3 ermittelt, dass der Code 45.26 in den DRGs G04A/B, G07A/B und G38Z als OR-Prozedur aufgeführt wird, während der Code 45.27 als OR-Prozedur einer Reihe von DRGs verschiedener MDCs zugeordnet ist. In Schritt 4 würde ermittelt, dass der Datensatz nun der ersten der genannten DRGs (d.h. in Abhängigkeit vom Alter der G04A oder G04B) zugeordnet wird. Die Nebendiagnosen I83.0 und B18.2 weisen in der Basis-DRG G04 CCL-Werte von 3 auf. Die Berechnung des PCCL ergibt einen Wert von 4 (siehe Anhang C und CD-ROM). Die Bedingung „mit äußerst schweren CC“ der Basis-DRG G04 wäre somit erfüllt.

5.2 Symbole und Konventionen

Symbole in den MDC-Diagrammen



Ein Kreis zeigt an, dass eine Entscheidung getroffen wird.



Dieser Zeiger bedeutet, dass das Ablaufdiagramm auf einer weiteren Seite fortgesetzt wird.




Ein Rechteck steht für eine DRG.

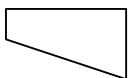


Dieses Symbol verweist auf die MDC-Zuordnung.

Dieser Zeiger verweist auf die nächste MDC.



Dieses Symbol steht für eine Bedingung, die wahr wird.



Dieses Symbol steht für eine Bedingung, die nicht wahr wird.

Anmerkungen

‡ Das Doppelkreuz dient zur Kennzeichnung einer NonOR-Prozedur.

↔ Der Doppelpfeil dient zur Kennzeichnung einer Prozedur mit einer Seitenangabe (R, L, B).

Textfelder

Mit schwarz unterlegten Textfeldern werden Basis-DRGs, mit schwarz umrandeten Textfeldern DRGs gekennzeichnet. Das heisst:

ADRG B69

Verweist auf die Basis-DRG B69 *Transitorische ischämische Attacke (TIA) und extrakranielle Gefäßverschlüsse oder Demenz und andere chronische Störungen der Hirnfunktion*

DRG B69A

Verweist auf die DRG B69A *Transitorische ischämische Attacke (TIA) und extrakranielle Gefäßverschlüsse mit äußerst schweren CC, mit neurologischer Komplexbehandlung des akuten Schlaganfalls*

Für DRG-Definitionen verwendete Tabellen

In diesem Handbuch sind alle DRGs anhand von Diagnosekodes definiert, jedoch wird zur Definition einiger DRGs eine Kombination aus Diagnosekodes und Kodes für OR-/NonOR-Prozeduren herangezogen. Unter jeder Basis-DRG befindet sich eine Beschreibung der Logik, die bei der Basis-DRG-Zuordnung der Behandlungsepisoden verwendet wird. In einigen dieser logischen Definitionen wird auf Tabellen verwiesen. Häufig finden sich in der Logik komplexe boolesche Ausdrücke, bei denen verschiedene Bedingungen durch ein „und“ oder ein „oder“ miteinander verknüpft sind. Es gilt hier die allgemeine Regel, dass eine „und“-Verknüpfung stärker bindet als eine „oder“-Verknüpfung. Wird von dieser Regel abgewichen, ist dies durch entsprechende Klammersetzung gekennzeichnet.

6 Besonderheiten der SwissDRG-Version 1.0 Katalogversion

6.1 Gültigkeit von Diagnose- und Prozedurenklassifikationen

In den ersten Versionen des SwissDRG-Systems (0.0 bis 0.2) hatten mehrere Versionen des CHOP parallel Gültigkeit, in SwissDRG 0.2 beispielsweise die CHOP-Versionen 8 bis 11. Dies hatte den Vorteil, dass mit nur einer Grouperversion sowohl die Daten des zurückliegenden Datenjahres verarbeitet werden konnten als auch die Entwicklungen des CHOP für die folgenden Jahre im Definitionshandbuch sichtbar waren. Für ein DRG-System auf dem Weg zur Anwendung als Vergütungssystem ist aber zu fordern, dass die Menge der zulässigen Codes exakt definiert ist – nämlich genau als die im Anwendungsjahr zulässigen endstelligen Codes. Die Möglichkeit, veraltete oder nicht-terminale Codes anzugeben, führt zu einer Verschlechterung der Datenqualität und einer eingeschränkten Vergleichbarkeit dieser unterschiedlich kodierten Fälle.

Ab der Version SwissDRG 0.3 sind daher immer nur die Diagnose- und Prozedurenklassifikationen eines Jahres gültig. Für die vorliegende „SwissDRG-Version 1.0 Katalogversion“ sind dies die Codes des Jahres 2009, also:

Diagnosen: Version 2008 des ICD-10-GM (International classification of Diseases, GM-Version)

Prozeduren: Schweizerische Operationsklassifikation (CHOP) in der Version 11 („CHOP 11“)

Es ist zu beachten, dass die Nomenklatur der Versionen des CHOP geändert worden ist. Im Jahre 2009 war die Version 11 des CHOP anzuwenden („CHOP 11“), im Jahr 2010 erfolgte keine CHOP-Revision. Die ab dem Jahr 2011 anzuwendenden Versionen des CHOP werden statt mit einer Versionsnummer mit dem Gültigkeitsjahr bezeichnet (für 2011 als „CHOP 2011“). Somit sind „CHOP 11“ [2009] und „CHOP 2011“ [2011] unterschiedliche Versionen!

Damit stellt das vorliegende Handbuch also den Algorithmus der SwissDRG-Version 1.0 anhand der im Jahr 2009 gültigen Codes dar. Da die Daten der Schweizer Spitäler aus dem Jahr 2009 die Grundlage des Fallpauschalenkataloges sind, wird diese Version auch als „Katalogversion“ bezeichnet.

Weitere (zukünftige) Versionen von SwissDRG 1.0 werden der Verarbeitung von Daten späterer Jahre dienen, diese werden als „Planungsversion“ bzw. „Endversion“ bezeichnet. Diese Versionen werden sich bezüglich der gültigen Codes von der Katalogversion unterscheiden, nicht aber im Hinblick auf andere Charakteristika des DRG-Algorithmus (wie Sortierung, Anzahl der DRGs o.ä.).

Da einerseits jede Kodetabelle im SwissDRG-System mindestens einen Code enthalten muss, andererseits aber noch nicht jeder in dem (der SwissDRG-Version 1.0 letztlich zugrundeliegenden) G-DRG-Algorithmus relevante Code eine Entsprechung in den im Jahre 2009 gültigen Schweizer Klassifikationen hat, wurde erforderlichenfalls ein „Platzhaltercode“ eingetragen:

XX.CH *Kein spezifischer Code im CHOP*

Dies ist beispielsweise bei der DRG K77Z *Komplexbehandlung bei multiresistenten Erregern bei endokrinen, Ernährungs- und Stoffwechselkrankheiten* der Fall. Da der Code XX.CH vom Grouper jedoch als ungültig gewertet wird, kann diese DRG somit von Schweizer Fällen nicht erreicht werden, auch nicht, wenn der (nach CHOP ohnehin unzulässige) Code XX.CH verschlüsselt wurde.

6.2 Beatmete Patienten

Das Attribut „Beatmung“ spielt in der der SwissDRG-Version 1.0 zugrundeliegenden G-DRG-Version 2008 eine wichtige Rolle. Verwendet wird die Angabe der Beatmungszeit in Stunden. Diese Information wird in der Schweiz erst ab dem Jahr 2009 regelhaft erfasst.

Im Zuge der Helvetisierung des G-DRG-Systems wurden, wo möglich, die Informationen, die der CHOP zum Attribut „Beatmung“ entnommen werden können, parallel zur Beatmungszeit in den DRG-Algorithmus eingebunden. Als Beispiel sei die Basis-DRG A13 *Beatmung > 95 Stunden [...]* genannt, die in der G-DRG-Version 2008 bei Erfüllen der Bedingung „Beatmungszeit > 95 Stunden“ erreicht wird. Diese DRG ist in der SwissDRG-Version 1.0 definiert als „Beatmungszeit > 95 Stunden oder CHOP-Kode 96.72 *Kontinuierliche mechanische Beatmung während 96 aufeinanderfolgenden Stunden oder länger*“.

Diese ab 2009 redundante, aber der möglichst sicheren Erkennung von Beatmungsfällen dienende Logik wurde für die SwissDRG-Version 1.0 Katalogversion übergangsweise belassen.

Aus Gründen der Übersichtlichkeit und der besseren späteren Pflegbarkeit des SwissDRG-Algorithmus wurden zwei globale Funktionen „Beatmung über 95 Stunden“ und „Beatmung unter 96 Stunden“ neu definiert. Diese werden am Ende von Band 4 erläutert.

6.3 Seitenkennzeichen

Für Prozeduren an paarigen Organen oder Körperteilen (Augen, Ohren, Nieren, Extremitäten etc.) sind im deutschen Operationen- und Prozedurenschlüssel (OPS) die Zusatzkennzeichen R (rechts), L (links) und B (beidseitig) verpflichtend anzugeben. Codes, die mit einem solchen Zusatzkennzeichen versehen werden müssen, sind im G-DRG-Definitionshandbuch mit einem Doppelpfeil (\leftrightarrow) gekennzeichnet. Auch in der Schweizerischen Operationsklassifikation CHOP können seit der Version 11 (2009) Seitenkennzeichen angegeben werden. Es existiert derzeit aber keine Festlegung, für welche Codes diese angegeben werden können/müssen. In der derzeitigen Version SwissDRG 1.0 ist daher die Angabe eines Seitenkennzeichens prinzipiell bei allen CHOP-Kodes zulässig. Somit können auch Prozeduren mit einem (\leftrightarrow) gekennzeichnet sein, die nicht an paarigen Organen vorgenommen werden.

6.4 OR- und NonOR-Prozeduren

Das G-DRG-System unterscheidet OR- und NonOR-Prozeduren. OR-Prozeduren (OR = Operating Room) sind in der G-DRG-Version 2008 immer signifikante (gruppierungsrelevante) Eingriffe, da die Gesamtmenge aller OR-Prozeduren in DRG-Logiken verwendet wird (z.B. bei der Basis-DRG 901).

NonOR-Prozeduren sind signifikante Eingriffe innerhalb einiger MDCs. Auch als NonOR-Prozeduren definierte Eingriffe können in einem OP-Saal (Operating Room = OR) durchgeführt werden. Das Doppelkreuz (\ddagger) dient zur Kennzeichnung einer NonOR-Prozedur.

Tabelle 1.1 Liste der SwissDRGs, Version 1.0**DRG Part. Beschreibung****Prä-MDC**

A01A	O	Lebertransplantation mit Beatmung > 179 Stunden
A01B	O	Lebertransplantation mit Beatmung > 59 und < 180 Stunden oder mit Transplantatabstoßung
A01C	O	Lebertransplantation ohne Beatmung > 59 Stunden, ohne Transplantatabstoßung
A02A	O	Transplantation von Niere und Pankreas mit Transplantatabstoßung
A02B	O	Transplantation von Niere und Pankreas ohne Transplantatabstoßung
A03A	O	Lungentransplantation mit Beatmung > 179 Stunden
A03B	O	Lungentransplantation ohne Beatmung > 179 Stunden
A04A	O	Knochenmarkstransplantation / Stammzelltransfusion, allogene, außer bei Plasmazytom, mit In-vitro-Aufbereitung
A04B	O	Knochenmarkstransplantation / Stammzelltransfusion, allogene, außer bei Plasmazytom, ohne In-vitro-Aufbereitung, HLA-verschieden
A04C	O	Knochenmarkstransplantation / Stammzelltransfusion, allogene, außer bei Plasmazytom, ohne In-vitro-Aufbereitung, HLA-identisch
A04D	O	Knochenmarkstransplantation / Stammzelltransfusion, allogene, bei Plasmazytom
A05A	O	Herztransplantation mit Beatmung > 179 Stunden oder Alter < 16 Jahre
A05B	O	Herztransplantation ohne Beatmung > 179 Stunden, Alter > 15 Jahre
A06A	O	Beatmung > 1799 Stunden mit komplexer OR-Prozedur oder Polytrauma, mit hochkomplexem Eingriff oder intensivmedizinischer Komplexbehandlung > 3680 Aufwandspunkte
A06B	O	Beatmung > 1799 Stunden mit komplexer OR-Prozedur oder Polytrauma, ohne hochkomplexen Eingriff, ohne intensivmedizinische Komplexbehandlung > 3680 Aufwandspunkte oder ohne komplexe OR-Prozedur, ohne Polytrauma
A07A	O	Beatmung > 999 und < 1800 Stunden mit komplexer OR-Prozedur oder Polytrauma, mit hochkomplexem oder dreizeitigem komplexen Eingriff oder intensivmedizinischer Komplexbehandlung > 3680 Aufwandspunkte
A07B	O	Beatmung > 999 und < 1800 Stunden mit komplexer OR-Prozedur, mit Polytrauma oder komplizierenden Prozeduren oder Alter < 16 Jahre oder ohne komplexe OR-Prozedur, ohne Polytrauma, Alter < 16 Jahre
A07C	O	Beatmung > 999 und < 1800 Stunden mit komplexer OR-Prozedur, ohne Polytrauma, ohne komplizierende Prozeduren, Alter > 15 Jahre oder ohne komplexe OR-Prozedur oder Polytrauma, Alter > 15 Jahre, mit intensivmedizinischer Komplexbehandlung > 2208 Punkte
A07D	O	Beatmung > 999 und < 1800 Stunden ohne komplexe OR-Prozedur, ohne Polytrauma, ohne intensivmedizinische Komplexbehandlung > 2208 Aufwandspunkte, Alter > 15 Jahre
A09A	O	Beatmung > 499 und < 1000 Stunden mit komplexer OR-Prozedur oder Polytrauma und hochkomplexem Eingriff oder Alter < 16 Jahre oder ohne komplexe OR-Prozedur, ohne Polytrauma, mit angeborener Fehlbildung oder Tumorerkrankung, Alter < 3 Jahre
A09B	O	Beatmung > 499 und < 1000 Stunden mit komplexer OR-Prozedur oder Polytrauma, ohne hochkomplexen Eingriff, Alter > 15 Jahre, mit sehr komplexem Eingriff oder komplizierenden Prozeduren
A09C	O	Beatmung > 499 und < 1000 Stunden mit komplexer OR-Prozedur, Polytrauma oder intensivmedizinischer Komplexbehandlung > 3220 Punkte, ohne hochkomplexen Eingriff, Alter > 15 Jahre, ohne komplizierende Prozeduren, ohne sehr komplexen Eingriff
A09D	O	Beatmung > 499 und < 1000 Stunden ohne komplexe OR-Prozedur, ohne Polytrauma, ohne angeborene Fehlbildung oder Tumorerkrankung oder Alter > 2 J., mit komplizierenden Prozeduren, intensivmed. Komplexbehandlung 2209 bis 3220 Punkte oder Alter < 16 J.
A09E	O	Beatmung > 499 und < 1000 Stunden ohne komplexe OR-Prozedur, ohne Polytrauma, ohne angeborene Fehlbildung oder Tumorerkrankung oder Alter > 2 J., ohne komplizierende Prozeduren, Alter > 15 J., mit intensivmed. Komplexbehandlung 1381 bis 2208 Punkte
A09F	O	Beatmung > 499 und < 1000 Stunden ohne komplexe OR-Prozedur, ohne Polytrauma, ohne angeborene Fehlbildung oder Tumorerkrankung oder Alter > 2 Jahre, ohne komplizierende Prozeduren, Alter > 15 Jahre, ohne intensivmed. Komplexbehandlung > 1380 Punkte
A11A	O	Beatmung > 249 und < 500 Stunden mit hochkompl. Eingriff oder intensivmed. Komplexbeh. > 1656 Punkte oder mit Eingriff bei angeb. Fehlb., Alter < 2 J. oder mit best. OR-Proz. und kompliz. Proz., mit intensivmed. Komplexbeh. > 1656 P. oder Alter < 16 J.
A11B	O	Beatmung > 249 und < 500 Stunden mit komplexer OR-Proz., mit kompliz. Prozeduren od. sehr komplexem Eingr., ohne Eingr. bei angeborener Fehlbildung od. Alter > 1 J. od. ohne komplexe OR-Proz., mit Tumorerkrankung od. angeb. Fehlb., Alter < 3 J.
A11C	O	Beatmung > 249 und < 500 Stunden ohne komplexe OR-Prozedur, ohne Tumorerkrankung oder angeborene Fehlbildung, Alter < 3 Jahre, mit bestimmter OR-Prozedur und komplizierenden Prozeduren, ohne intensivmedizinische Komplexbehandlung > 1656 Punkte
A11D	O	Beatmung > 249 und < 500 Stunden mit komplexer OR-Prozedur, ohne hochkomplexen oder sehr komplexen Eingriff, ohne intensivmedizinische Komplexbehandlung > 1656 Punkte, ohne komplizierende Prozeduren
A11E	O	Beatmung > 249 und < 500 Stunden ohne komplexe OR-Prozedur, mit bestimmter OR-Prozedur oder komplizierenden Prozeduren oder intensivmedizinischer Komplexbehandlung > 1104 Aufwandspunkte oder Alter < 6 Jahre
A11F	O	Beatmung > 249 und < 500 Stunden ohne komplexe OR-Prozedur, ohne bestimmte OR-Prozedur, ohne komplizierende Prozeduren, ohne intensivmedizinische Komplexbehandlung > 1104 Aufwandspunkte, Alter > 5 Jahre
A13A	O	Beatmung > 95 und < 250 Stunden mit hochkomplexem Eingriff oder intensivmed. Komplexbehandlung > 1656 Punkte oder > 1104 Punkte mit komplexer OR-Prozedur oder kompliz. Prozeduren und bestimmter OR-Prozedur und Alter < 16 J. oder bei Lymphom und Leukämie
A13B	O	Beatmung > 95 und < 250 Stunden ohne hochkompl. Eingriff, ohne int. Komplexbeh. > 1104 P., mit kompliz. Proz. od. sehr kompl. Eingriff oder bei angeb. Fehlbild., Alter < 2 J. oder ohne kompl. OR-Proz., mit int. Komplexbeh. > 1104 P., mit kompliz. Proz.
A13C	O	Beatmung > 95 und < 250 Stunden ohne kompl. OR-Proz., mit intensivmed. Komplexbeh. 1105 bis 1656 P., außer bei Leukämie und Lymphom, ohne komplizierende Prozeduren oder mit bestimmter OR-Proz. und kompliz. Proz., ohne intensivmed. Komplexbeh. > 1104 P.
A13D	O	Beatmung > 95 und < 250 Stunden mit komplexer OR-Prozedur, ohne hochkomplexen od. sehr komplexen Eingriff, ohne intensivmedizin. Komplexbehandlung > 1104 Punkte, ohne komplizierende Prozeduren, ohne Eingriff bei angeborener Fehlbildung od. Alter > 1 Jahr
A13E	O	Beatmung > 95 und < 250 Stunden ohne komplexe OR-Prozedur, ohne Eingriff bei angeborener Fehlbildung od. Alter > 1 Jahr, mit bestimmter OR-Proz. oder komplizierenden Proz. oder intensivmed. Komplexbeh. 553 bis 1104 Punkte oder Alter < 16 Jahre
A13F	O	Beatmung > 95 und < 250 Stunden ohne komplexe oder bestimmte OR-Prozedur, ohne intensivmed. Komplexbeh. > 552 Punkte, ohne komplizierende Proz., Alter > 15 J., oder verstorben oder verlegt < 9 Tage, mit komplexer Diagnose oder Prozedur
A13G	O	Beatmung > 95 und < 250 Stunden ohne komplexe oder bestimmte OR-Prozedur, ohne intensivmed. Komplexbeh. > 552 Punkte, ohne komplizierende Proz., Alter > 15 J., oder verstorben oder verlegt < 9 Tage, ohne kompl. Diagnose, ohne kompl. Prozedur
A15A	O	Knochenmarkstranspl. / Stammzelltransfusion, autogen, außer bei Plasmazytom und Stammzelltransf. bei Herzerkr., Neubild. unsicheren Verhaltens, Lymphom oder bösart. Neubild. von Hoden und Ovar, Alter < 18 J. oder mit In-vitro-Aufber. oder Alter < 16 J.

DRG	Part.	Beschreibung
A15B	O	Knochenmarktransplantation / Stammzelltransfusion, autogen, außer bei Plasmozytom und Stammzelltransfusion bei Herzerkr., Neubildung unsicheren Verhaltens, Lymphom oder bösartiger Neubildung von Hoden und Ovar, Alter > 17 J., ohne In-vitro-Aufbereitung
A15C	O	Knochenmarktransplantation / Stammzelltransfusion, autogen, bei Neubildung unsicheren Verhaltens, Lymphom oder bösartiger Neubildung von Hoden und Ovar, Alter > 15 Jahre
A15D	O	Autogene Knochenmarktransplantation / Stammzelltransfusion, bei Plasmozytom und Stammzelltransfusion bei Herzerkrankungen
A16A	O	Transplantation von Darm oder Pankreas
A16B	O	Injektion von Pankreasgewebe
A17A	O	Nierentransplantation mit postoperativem Versagen des Nierentransplantates oder Alter < 16 Jahre
A17B	O	Nierentransplantation ohne postoperatives Versagen des Nierentransplantates, Alter > 15 Jahre
A18Z	O	Beatmung > 999 Stunden und Transplantation von Leber, Lunge, Herz und Knochenmark oder Stammzelltransfusion
A36A	O	Intensivmedizinische Komplexbehandlung > 1104 Aufwandspunkte bei bestimmten Krankheiten und Störungen
A36B	O	Intensivmedizinische Komplexbehandlung > 552 Aufwandspunkte bei bestimmten Krankheiten und Störungen
A42A	A	Stammzellentnahme bei Eigen- oder Fremdspender mit Chemotherapie
A42B	A	Stammzellentnahme bei Eigen- oder Fremdspender ohne Chemotherapie
A43Z	A	Frührehabilitation bei Wachkoma und Locked-in-Syndrom
A60A	M	Versagen und Abstoßung eines Organtransplantates, mehr als ein Belegungstag, mit äußerst schweren CC
A60B	M	Versagen und Abstoßung eines Organtransplantates, mehr als ein Belegungstag, ohne äußerst schwere CC, Alter < 16 Jahre
A60C	M	Versagen und Abstoßung eines Organtransplantates, mehr als ein Belegungstag, ohne äußerst schwere CC, Alter > 15 Jahre
A60D	M	Versagen und Abstoßung eines Organtransplantates, ein Belegungstag
A61Z	M	Versagen und Abstoßung eines Transplantates hämatopoetischer Zellen
A91Z	M	Photopherese und Apherese, ein Belegungstag
A92Z	M	Multimodale Schmerztherapie bei bestimmten Krankheiten und Störungen
A93Z	M	Strahlentherapie, mehr als 8 Bestrahlungen, ausser bei Krankheiten und Störungen des Nervensystems
B61Z	M	Akute Erkrankungen und Verletzungen des Rückenmarks außer bei Transplantation

MDC 01 Krankheiten und Störungen des Nervensystems

B01Z	O	Mehrzeitige kompl. OR-Prozeduren bei Krankheiten und Störungen des Nervensystems oder Epilepsiechirurgie mit invasivem präop. Video-EEG
B02A	O	Komplexe Kraniotomie oder Wirbelsäulen-Operation mit Strahlentherapie, mehr als 8 Bestrahlungen
B02B	O	Komplexe Kraniotomie oder Wirbelsäulen-Operation, ohne Strahlentherapie > 8 Bestrahlungen, Alter < 6 J. oder < 18 J. mit großem intrakraniellen Eingriff, mit äußerst schweren CC
B02C	O	Komplexe Kraniotomie oder Wirbelsäulen-Operation mit Strahlentherapie < 9 Bestrahlungen, intraop. Monitoring, kompliz. Prozeduren oder großem intrakraniellen Eingriff ohne äußerst schweren CC
B02D	O	Komplexe Kraniotomie oder Wirbelsäulen-Operation, ohne Strahlentherapie, ohne intraoperatives Monitoring, Alter > 5 J., ohne großen intrakraniellen Eingriff, ohne kompliz. Prozeduren
B03Z	O	Operative Eingriffe bei nicht akuter Para- / Tetraplegie oder Eingriffe an Wirbelsäule und Rückenmark bei bösartiger Neubildung od. mit äußerst schweren od. schw. CC oder Eingriffe b. zerebraler Lähmung, Muskeldystrophie, Neuropathie mit äußerst schw. CC
B04A	O	Interventionelle und beidseitige Eingriffe an den extrakraniellen Gefäßen mit äußerst schweren CC
B04B	O	Eingriffe an den extrakraniellen Gefäßen mit äußerst schweren CC und beidseitige Eingriffe an den extrakraniellen Gefäßen ohne äußerst schwere CC
B04C	O	Interventionelle Eingriffe an den extrakraniellen Gefäßen ohne äußerst schwere CC
B04D	O	Eingriffe an den extrakraniellen Gefäßen ohne äußerst schwere CC
B05Z	O	Dekompression bei Karpal- oder Tarsaltunnelsyndrom
B06A	O	Eingriffe bei zerebraler Lähmung, Muskeldystrophie oder Neuropathie, Alter < 16 Jahre
B06B	O	Eingriffe bei zerebraler Lähmung, Muskeldystrophie oder Neuropathie, Alter < 19 und > 15 Jahre oder mit schweren CC
B09A	O	Andere Eingriffe am Schädel mit äußerst schweren CC
B09B	O	Andere Eingriffe am Schädel ohne äußerst schwere CC
B11Z	O	Frührehabilitation mit Kraniotomie, großer Wirbelsäulen-Operation, bestimmter OR-Prozedur oder aufwändiger Operation am Nervensystem mit Beatmung > 95 Stunden
B15Z	O	Strahlentherapie bei Krankheiten und Störungen des Nervensystems, mehr als ein Belegungstag, mehr als 10 Bestrahlungen
B16Z	O	Strahlentherapie bei Krankheiten und Störungen des Nervensystems, mehr als ein Belegungstag, weniger als 11 Bestrahlungen
B17A	O	Eingriffe an peripheren Nerven, Hirnnerven und anderen Teilen des Nervensyst. mit äußerst schweren CC oder komplizierender Diagnose
B17B	O	Eingriffe an peripheren Nerven, Hirnnerven und anderen Teilen des Nervensystems ohne äußerst schwere CC oder komplizierender Diagnose mit komplexem Eingriff
B17C	O	Eingriffe an peripheren Nerven, Hirnnerven und anderen Teilen des Nervensystems ohne äußerst schwere CC oder komplizierender Diagnose ohne komplexem Eingriff
B18Z	O	Eingriffe an Wirbelsäule und Rückenmark außer bei bösartiger Neubildung, ohne äußerst schwere oder schwere CC oder Revision eines Ventrikelschutes
B20A	O	Kraniotomie oder große Wirbelsäulen-Operation mit komplexer Prozedur, Alter < 16 Jahre oder mit intraoperativem neurophysiologischen Monitoring
B20B	O	Kraniotomie oder große Wirbelsäulen-Operation mit komplexer Prozedur, Alter > 15 Jahre, ohne intraoperatives neurophysiologisches Monitoring, mit komplexer Diagnose
B20C	O	Kraniotomie oder große Wirbelsäulen-Operation ohne komplexe Prozedur, Alter < 3 Jahre
B20D	O	Kraniotomie oder große Wirbelsäulen-Operation mit komplexer Prozedur, Alter > 15 Jahre, ohne intraoperatives neurophysiologisches Monitoring, ohne komplexe Diagnose
B20E	O	Kraniotomie oder große Wirbelsäulen-Operation ohne komplexe Prozedur, Alter > 2 Jahre, mit komplexer Diagnose
B20F	O	Kraniotomie oder große Wirbelsäulen-Operation ohne komplexe Prozedur, Alter > 2 Jahre, ohne komplexe Diagnose
B21A	O	Implantation eines Neurostimulators zur Hirnstimulation, Mehrelektrodensystem
B21B	O	Implantation eines Neurostimulators zur Hirnstimulation, Einzelelektrodensystem

Tabelle 1.1 Liste der SwissDRGs, Version 1.0

DRG	Part.	Beschreibung
B21C	O	Implantation eines Neurostimulators, außer zur Hirnstimulation
B22Z	O	Implantation einer Medikamentenpumpe zur epiduralen oder intrathekalen Infusion
B36A	O	Intensivmedizinische Komplexbehandlung > 1656 Aufwandspunkte oder > 1104 Aufwandspunkte mit bestimmter OR-Prozedur bei Krankheiten und Störungen des Nervensystems
B36B	O	Intensivmedizinische Komplexbehandlung > 1104 Aufwandspunkte und < 1657 Aufwandspunkte ohne bestimmte OR-Prozedur oder > 552 Aufwandspunkte und < 1105 Aufwandspunkte mit bestimmter OR-Prozedur bei Krankheiten und Störungen des Nervensystems
B39A	O	Neurologische Komplexbehandlung des akuten Schlaganfalls mit bestimmter Prozedur, mehr als 72 Stunden mit komplexem Eingriff oder mit komplizierenden Prozeduren
B39B	O	Neurologische Komplexbehandlung des akuten Schlaganfalls mit bestimmter Prozedur, bis 72 Stunden mit komplexem Eingriff, oder mehr als 72 Stunden, ohne komplexen Eingriff, ohne komplizierende Prozeduren
B39C	O	Neurologische Komplexbehandlung des akuten Schlaganfalls mit bestimmter Prozedur, bis 72 Stunden, ohne komplexen Eingriff, ohne komplizierende Prozeduren
B42A	A	Frührehabilitation bei Krankheiten und Störungen des Nervensystems bis 27 Tage, mit neurologischer Komplexbehandlung des akuten Schlaganfalls
B42B	A	Frührehabilitation bei Krankheiten und Störungen des Nervensystems bis 27 Tage, ohne neurologische Komplexbehandlung des akuten Schlaganfalls
B43Z	A	Frührehabilitation bei Krankheiten und Störungen des Nervensystems mehr als 27 Tage
B44A	A	Geriatrische frührehabilitative Komplexbehandlung bei Krankheiten und Störungen des Nervensystems mit schwerer motorischer Funktionseinschränkung, mit neurologischer Komplexbehandlung des akuten Schlaganfalls
B44B	A	Geriatrische frührehabilitative Komplexbehandlung bei Krankheiten und Störungen des Nervensystems mit schwerer motorischer Funktionseinschränkung, ohne neurologische Komplexbehandlung des akuten Schlaganfalls
B44C	A	Geriatrische frührehabilitative Komplexbehandlung bei Krankheiten und Störungen des Nervensystems ohne schwere motorische Funktionseinschränkung, mit neurologischer Komplexbehandlung des akuten Schlaganfalls
B44D	A	Geriatrische frührehabilitative Komplexbehandlung bei Krankheiten und Störungen des Nervensystems ohne schwere motorische Funktionseinschränkung, ohne neurologische Komplexbehandlung des akuten Schlaganfalls
B48Z	A	Frührehabilitation bei Multipler Sklerose und zerebellärer Ataxie oder nicht akuter Paraplegie / Tetraplegie
B60Z	M	Nicht akute Paraplegie / Tetraplegie
B64Z	M	Delirium ohne äußerst schwere CC
B66A	M	Neubildungen des Nervensystems mit äußerst schweren CC, mehr als ein Belegungstag, Alter < 10 Jahre oder mit komplizierenden Prozeduren
B66B	M	Neubildungen des Nervensystems mit äußerst schweren CC, mehr als ein Belegungstag, Alter > 9 Jahre, ohne komplizierende Prozeduren
B66C	M	Neubildungen des Nervensystems, ein Belegungstag oder ohne äußerst schwere CC oder Stupor und Koma, nicht traumatisch bedingt, Alter < 10 Jahre
B66D	M	Neubildungen des Nervensystems, ein Belegungstag oder ohne äußerst schwere CC oder Stupor und Koma, nicht traumatisch bedingt, Alter > 9 Jahre
B67A	M	Morbus Parkinson mit äußerst schweren CC oder schwerster Beeinträchtigung
B67B	M	Morbus Parkinson ohne äußerst schwere CC, ohne schwerste Beeinträchtigung
B68A	M	Multiple Sklerose und zerebelläre Ataxie mit komplexer Diagnose oder äußerst schweren CC, mehr als 1 Belegungstag
B68B	M	Multiple Sklerose und zerebelläre Ataxie
B69A	M	Transitorische ischämische Attacke (TIA) und extrakranielle Gefäßverschlüsse mit äußerst schweren CC, mit neurologischer Komplexbehandlung des akuten Schlaganfalls
B69B	M	Transitorische ischämische Attacke (TIA) und extrakranielle Gefäßverschlüsse mit neurologischer Komplexbehandlung des akuten Schlaganfalls, mehr als 72 Stunden, ohne äußerst schwere CC
B69C	M	Transitorische ischämische Attacke (TIA) und extrakranielle Gefäßverschlüsse mit äußerst schweren CC, ohne neurologische Komplexbehandlung des akuten Schlaganfalls oder Demenz und andere chronische Störungen der Hirnfunktion
B69D	M	Transitorische ischämische Attacke (TIA) und extrakranielle Gefäßverschlüsse mit neurologischer Komplexbehandlung des akuten Schlaganfalls, bis 72 Stunden, ohne äußerst schwere CC
B69E	M	Transitorische ischämische Attacke (TIA) und extrakranielle Gefäßverschlüsse ohne neurologische Komplexbehandlung des akuten Schlaganfalls, ohne äußerst schwere CC
B70A	M	Apoplexie mit neurologischer Komplexbehandlung des akuten Schlaganfalls, mehr als 72 Stunden
B70B	M	Apoplexie mit neurologischer Komplexbehandlung des akuten Schlaganfalls bis 72 Stunden, mit intrakranieller Blutung oder mit systemischer Thrombolyse, mehr als ein Belegungstag
B70C	M	Apoplexie ohne neurologische Komplexbehandlung des akuten Schlaganfalls, mit intrakranieller Blutung oder mit systemischer Thrombolyse, mehr als ein Belegungstag
B70D	M	Apoplexie mit neurologischer Komplexbehandlung des akuten Schlaganfalls bis 72 Stunden, ohne intrakranielle Blutung, ohne systemische Thrombolyse, mehr als 1 Belegungstag
B70E	M	Apoplexie ohne neurologische Komplexbehandlung des akuten Schlaganfalls, ohne intrakranielle Blutung, ohne systemische Thrombolyse, mehr als 1 Belegungstag oder Delirium mit äußerst schweren CC
B70F	M	Apoplexie mit neurologischer Komplexbehandlung des akuten Schlaganfalls, verstorben < 4 Tage nach Aufnahme
B70G	M	Apoplexie ohne neurologische Komplexbehandlung des akuten Schlaganfalls, verstorben < 4 Tage nach Aufnahme
B70H	M	Apoplexie ohne neurologische Komplexbehandlung des akuten Schlaganfalls, ohne intrakranielle Blutung, ohne systemische Thrombolyse, 1 Belegungstag
B71A	M	Erkrankungen an Hirnnerven und peripheren Nerven mit komplexer Diagnose, mit äußerst schweren CC oder bei Para- / Tetraplegie mit äußerst schweren oder schweren CC
B71B	M	Erkrankungen an Hirnnerven und peripheren Nerven mit komplexer Diagnose, mit schweren CC oder bei Para- / Tetraplegie oder ohne komplexe Diagnose, mit äußerst schweren oder schweren CC bei Para- / Tetraplegie
B71C	M	Erkrankungen an Hirnnerven und peripheren Nerven mit komplexer Diagnose, außer bei Para- / Tetraplegie, ohne schwere CC oder ohne komplexe Diagnose, mit äußerst schweren od. schweren CC außer bei Para- / Tetrapl. oder ohne schwere CC bei Para- / Tetrapl.
B71D	M	Erkrankungen an Hirnnerven und peripheren Nerven ohne komplexe Diagnose, ohne äußerst schwere oder schwere CC, außer bei Para- / Tetraplegie
B72A	M	Infektion des Nervensystems außer Virusmeningitis, Alter > 80 Jahre oder mit äußerst schweren oder schweren CC

DRG	Part.	Beschreibung
B72B	M	Infektion des Nervensystems außer Virusmeningitis, Alter < 81 Jahre, ohne äußerst schwere oder schwere CC
B73Z	M	Virusmeningitis
B75A	M	Fieberkrämpfe, Alter < 1 Jahr
B75B	M	Fieberkrämpfe, Alter > 0 Jahre
B76A	M	Anfälle, mehr als 1 Belegungstag, mit komplexer Diagnostik und Therapie
B76B	M	Anfälle, mehr als 1 Belegungstag, ohne komplexe Diagnostik und Therapie, mit äußerst schweren oder schweren CC, Alter < 3 J. oder mit komplexer Diagnose oder mit angeb. Fehlbildung
B76C	M	Anfälle, mehr als 1 Belegungstag, ohne komplexe Diagnostik und Therapie, mit schweren CC, Alter > 2 J. ohne komplexe Diagnose, ohne angeb. Fehlbildung
B76D	M	Anfälle, mit komplizierender oder komplexer Diagnose oder Alter < 6 Jahre
B76E	M	Anfälle, ohne komplizierende oder komplexe Diagnose, Alter > 5 Jahre
B77Z	M	Kopfschmerzen
B78A	M	Intrakranielle Verletzung, mit komplizierender Diagnose oder Alter < 1 Jahr
B78B	M	Intrakranielle Verletzung, Alter > 0 Jahre, ohne komplizierende Diagnose
B78C	M	Intrakranielle Verletzung, 1 Belegungstag
B79Z	M	Schädelfrakturen
B80Z	M	Andere Kopfverletzungen
B81A	M	Andere Erkrankungen des Nervensystems mit komplexer Diagnose
B81B	M	Andere Erkrankungen des Nervensystems ohne komplexe Diagnose
B82Z	M	Andere Erkrankungen an peripheren Nerven
B84Z	M	Vaskuläre Myelopathien
B85A	M	Degenerative Krankheiten des Nervensystems mit hochkomplexer Diagnose oder mit äußerst schweren oder schweren CC, mit komplexer Diagnose
B85B	M	Degenerative Krankheiten des Nervensystems mit äußerst schweren oder schweren CC, ohne komplexe Diagnose, ohne hochkomplexe Diagnose
B85C	M	Degenerative Krankheiten des Nervensystems ohne hochkomplexe Diagnose, ohne äußerst schwere oder schwere CC, mit komplexer Diagnose oder zerebrale Lähmungen
B85D	M	Degenerative Krankheiten des Nervensystems ohne hochkomplexe Diagnose, ohne äußerst schwere oder schwere CC, ohne komplexe Diagnose
B86Z	M	Rückenmarkskompression, nicht näher bezeichnet und Krankheit des Rückenmarkes, nicht näher bezeichnet

MDC 02 Krankheiten und Störungen des Auges

C01Z	O	Eingriffe bei penetrierenden Augenverletzungen und Amnionmembranaufnäherung
C02A	O	Enukleationen und Eingriffe an der Orbita bei bösartiger Neubildung und Strahlentherapie bei bösartiger Neubildung
C02B	O	Enukleationen und Eingriffe an der Orbita außer bei bösartiger Neubildung
C03Z	O	Eingriffe an der Retina mit Pars-plana-Vitrektomie und andere komplexe Prozeduren mit extrakapsulärer Exzision der Linse (ECCE)
C04A	O	Hornhauttransplantation mit extrakapsulärer Exzision der Linse (ECCE), Amnionmembranaufnäherung, oder Alter < 16 Jahre
C04B	O	Hornhauttransplantation ohne extrakapsuläre Exzision der Linse (ECCE), ohne Amnionmembranaufnäherung, Alter > 15 Jahre
C06Z	O	Komplexe Eingriffe bei Glaukom
C07Z	O	Andere Eingriffe bei Glaukom mit extrakapsulärer Exzision der Linse (ECCE)
C08A	O	Beidseitige extrakapsuläre Exzision der Linse (ECCE)
C08B	O	Extrakapsuläre Exzision der Linse (ECCE)
C10A	O	Eingriffe an den Augenmuskeln, Alter < 10 Jahre
C10B	O	Eingriffe an den Augenmuskeln, Alter > 9 Jahre
C12Z	O	Andere Rekonstruktionen der Augenlider
C13Z	O	Eingriffe an Tränendrüse und Tränenwegen
C14Z	O	Andere Eingriffe am Auge
C15Z	O	Andere Eingriffe an der Retina
C17Z	O	Eingriffe an der Retina mit Pars-plana-Vitrektomie und andere komplexe Prozeduren ohne extrakapsuläre Exzision der Linse (ECCE)
C19Z	O	Andere Eingriffe bei Glaukom ohne extrakapsuläre Exzision der Linse (ECCE)
C20A	O	Andere Eingriffe an Kornea, Sklera und Konjunktiva, Eingriffe am Augenlid oder verschiedene Eingriffe an der Linse, Alter < 16 Jahre
C20B	O	Andere Eingriffe an Kornea, Sklera und Konjunktiva, Eingriffe am Augenlid oder verschiedene Eingriffe an der Linse, Alter > 15 Jahre
C60Z	M	Akute und schwere Augeninfektionen
C61Z	M	Neuro-ophthalmologische und vaskuläre Erkrankungen des Auges
C62Z	M	Hyphäma und konservativ behandelte Augenverletzungen
C63Z	M	Bösartige Neubildungen, diabetische und andere Erkrankungen des Auges
C64Z	M	Glaukom, Katarakt und Erkrankungen des Augenlides

MDC 03 Krankheiten und Störungen des Ohres, der Nase, des Mundes und des Halses

D01A	O	Kochleaimplantation, bilateral
D01B	O	Kochleaimplantation, unilateral
D02A	O	Komplexe Resektionen mit Rekonstruktionen an Kopf und Hals mit komplexem Eingriff oder mit Kombinationseingriff mit äußerst schweren CC
D02B	O	Komplexe Resektionen mit Rekonstruktionen an Kopf und Hals ohne komplexen Eingriff, ohne Kombinationseingriff mit äußerst schweren CC
D03Z	O	Operative Korrektur einer Lippen-Kiefer-Gaumen-Spalte
D04Z	O	Bigonthe Osteotomie und komplexe Eingriffe am Kiefer
D05A	O	Komplexe Parotidektomie
D05B	O	Komplexe Eingriffe an den Speicheldrüsen außer komplexe Parotidektomien

Tabelle 1.1 Liste der SwissDRGs, Version 1.0

DRG	Part.	Beschreibung
D06A	O	Sehr komplexe Eingriffe an der Nase, Alter < 16 Jahre oder bestimmte Eingriffe an Nasennebenhöhlen, Mastoid, Mittelohr oder Speicheldrüsen, Alter < 6 Jahre
D06B	O	Bestimmte Eingriffe an Nasennebenhöhlen, Mastoid, Mittelohr oder Speicheldrüsen, Alter > 5 Jahre und Alter < 16 Jahre oder Alter > 15 Jahre mit komplexer Tympanoplastik oder komplexer Diagnose
D06C	O	Sehr komplexe Eingriffe an der Nase oder bestimmte Eingriffe an Nasennebenhöhlen, Mastoid, Mittelohr oder Speicheldrüsen, Alter > 15 Jahre, ohne komplexe Tympanoplastik, ohne komplexe Diagnose
D08A	O	Eingriffe an Mundhöhle und Mund bei bösartiger Neubildung mit schweren CC
D08B	O	Eingriffe an Mundhöhle und Mund bei bösartiger Neubildung ohne schwere CC
D09Z	O	Tonsillektomie bei bösartiger Neubildung oder verschiedene Eingriffe an Ohr, Nase, Mund und Hals mit äusserst schweren CC
D12A	O	Andere aufwändige Eingriffe an Ohr, Nase, Mund und Hals
D12B	O	Andere Eingriffe an Ohr, Nase, Mund und Hals
D13Z	O	Kleine Eingriffe an Nase und Ohr
D15A	O	Tracheostomie mit äusserst schweren CC
D15B	O	Tracheostomie ohne äusserst schwere CC
D16Z	O	Materialentfernung an Kiefer und Gesicht
D17Z	O	Plastische Rekonstruktion der Ohrmuschel
D18Z	O	Strahlentherapie mit operativem Eingriff bei Krankheiten und Störungen des Ohres, der Nase, des Mundes und des Halses
D20A	O	Andere Strahlentherapie bei Krankheiten und Störungen des Ohres, der Nase, des Mundes und des Halses, mehr als ein Belegungstag, Alter > 70 Jahre oder mit äusserst schweren CC
D20B	O	Andere Strahlentherapie bei Krankheiten und Störungen des Ohres, der Nase, des Mundes und des Halses, mehr als ein Belegungstag, Alter < 71 Jahre, ohne äusserst schwere CC
D22Z	O	Eingriffe an Mundhöhle und Mund ausser bei bösartiger Neubildung
D23Z	O	Implantation eines Hörgerätes
D24A	O	Komplexe Hautplastiken und große Eingriffe an Kopf und Hals mit äusserst schweren CC oder mit Kombinationseingriff ohne äusserst schwere CC
D24B	O	Komplexe Hautplastiken und große Eingriffe an Kopf und Hals ohne äusserst schwere CC, ohne Kombinationseingriff
D25A	O	Mäßig komplexe Eingriffe an Kopf und Hals bei bösartiger Neubildung mit äusserst schweren CC
D25B	O	Mäßig komplexe Eingriffe an Kopf und Hals bei bösartiger Neubildung ohne äusserst schwere CC
D25C	O	Mäßig komplexe Eingriffe an Kopf und Hals ausser bei bösartiger Neubildung
D28Z	O	Monognathe Osteotomie und komplexe Eingriffe an Kopf und Hals oder andere Eingriffe an Kopf und Hals bei bösartiger Neubildung
D29Z	O	Operationen am Kiefer und andere Eingriffe an Kopf und Hals ausser bei bösartiger Neubildung
D30A	O	Tonsillektomie ausser bei bösartiger Neubildung oder verschied. Eingriffe an Ohr, Nase, Mund u. Hals ohne äuss. schw. CC, mit aufwändigem Ingr. oder Ingr. an Mundhöhle u. Mund ausser bei bösart. Neub. ohne Mundboden- oder Vestib.plastik, Alter < 3 J.
D30B	O	Tonsillektomie ausser bei bösartiger Neubildung oder verschiedene Eingriffe an Ohr, Nase, Mund und Hals ohne äusserst schwere CC, ohne aufwändigen Eingriff
D35Z	O	Eingriffe an Nase und Nasennebenhöhlen bei bösartiger Neubildung
D38Z	O	Mäßig komplexe Eingriffe an der Nase
D39Z	O	Andere Eingriffe an der Nase
D40Z	A	Zahnextraktion und -wiederherstellung
D60A	M	Bösartige Neubildungen an Ohr, Nase, Mund und Hals, mehr als ein Belegungstag, mit äusserst schweren oder schweren CC, mit starrer Endoskopie
D60B	M	Bösartige Neubildungen an Ohr, Nase, Mund und Hals, mehr als ein Belegungstag, mit äusserst schweren oder schweren CC, ohne starre Endoskopie
D60C	M	Bösartige Neubildungen an Ohr, Nase, Mund und Hals, ein Belegungstag oder ohne äusserst schwere oder schwere CC
D61A	M	Komplexe Gleichgewichtsstörung
D61B	M	Gleichgewichtsstörungen (Schwindel) mit Hörverlust oder Tinnitus, ausser komplexe Gleichgewichtsstörung
D61C	M	Gleichgewichtsstörungen (Schwindel) ohne Hörverlust oder Tinnitus
D62Z	M	Epistaxis oder Otitis media oder Infektionen der oberen Atemwege, Alter > 2 Jahre
D63Z	M	Otitis media oder Infektionen der oberen Atemwege, Alter < 3 Jahre
D64Z	M	Laryngotracheitis und Epiglottitis
D65Z	M	Verletzung und Deformität der Nase
D66Z	M	Andere Krankheiten an Ohr, Nase, Mund und Hals
D67Z	M	Erkrankungen von Zähnen und Mundhöhle ohne Zahnextraktion und -wiederherstellung

MDC 04 Krankheiten und Störungen der Atmungsorgane

E01A	O	Revisionseingriffe, beidseitige Lobektomie, erweiterte Lungenresektionen und andere komplexe Eingriffe am Thorax mit Revisionseingriff, beidseitiger Lobektomie, erweiterter Lungenresektion oder Endarteriektomie der A. pulmonalis, mit äusserst schweren CC
E01B	O	Revisionseingriffe, beidseitige Lobektomie, erweiterte Lungenresektionen und andere komplexe Eingriffe am Thorax mit Revisionseingriff, beidseitiger Lobektomie, erweiterter Lungenresektion oder Endarteriektomie der A. pulmonalis, ohne äusserst schwere CC
E01C	O	Revisionseingriffe, beidseitige Lobektomie, erweiterte Lungenresektionen und andere komplexe Eingriffe am Thorax mit anderem komplexen Eingriff am Thorax ausser Endarteriektomie der A. pulmonalis
E02A	O	Andere OR-Prozeduren an den Atmungsorganen mit aufwändigem Eingriff
E02B	O	Andere OR-Prozeduren an den Atmungsorganen ohne aufwändigen Eingriff, Alter < 10 Jahre
E02C	O	Andere OR-Prozeduren an den Atmungsorganen ohne aufwändigen Eingriff, Alter > 9 Jahre, mit mäßig komplexem Eingriff
E02D	O	Andere OR-Prozeduren an den Atmungsorganen ohne aufwändigen Eingriff, Alter > 9 Jahre, ohne mäßig komplexen Eingriff
E03Z	O	Brachytherapie oder Therapie mit offenen Nukliden bei Krankheiten und Störungen der Atmungsorgane, mehr als ein Belegungstag
E05A	O	Andere große Eingriffe am Thorax mit äusserst schweren CC
E05B	O	Andere große Eingriffe am Thorax ohne äusserst schwere CC, bei bösartiger Neubildung
E05C	O	Andere große Eingriffe am Thorax ohne äusserst schwere CC, ausser bei bösartiger Neubildung

DRG	Part.	Beschreibung
E06A	O	Andere Lungenresektionen, Biopsie an Thoraxorganen und Eingriffe an der Thoraxwand mit äusserst schweren CC
E06B	O	Andere Lungenresektionen, Biopsie an Thoraxorganen und Eingriffe an der Thoraxwand ohne äusserst schwere CC, Alter < 16 Jahre
E06C	O	Andere Lungenresektionen, Biopsie an Thoraxorganen und Eingriffe an der Thoraxwand ohne äusserst schwere CC, Alter > 15 Jahre
E07Z	O	Eingriffe bei Schlafapnoesyndrom
E08A	O	Strahlentherapie bei Krankheiten und Störungen der Atmungsorgane mit operativem Eingriff oder Beatmung > 24 Stunden
E08B	O	Strahlentherapie bei Krankheiten und Störungen der Atmungsorgane, ohne operativen Eingriff oder Beatmung > 24 Stunden, mehr als ein Belegungstag
E40A	A	Krankheiten und Störungen der Atmungsorgane mit Beatmung > 24 Stunden, mit äusserst schweren CC oder ARDS, Alter < 16 Jahre oder komplizierende Diagnosen
E40B	A	Krankheiten und Störungen der Atmungsorgane mit Beatmung > 24 Stunden, mit äusserst schweren CC oder ARDS oder Para-/Tetraplegie, Alter > 15 Jahre
E40C	A	Krankheiten und Störungen der Atmungsorgane mit Beatmung > 24 Stunden, ohne äusserst schwere CC, ohne ARDS, ohne Para-/Tetraplegie
E41Z	A	Frührehabilitation bei Krankheiten und Störungen der Atmungsorgane
E42Z	A	Geriatrische frührehabilitative Komplexbehandlung bei Krankheiten und Störungen der Atmungsorgane
E60A	M	Zystische Fibrose (Mukoviszidose), Alter < 16 Jahre
E60B	M	Zystische Fibrose (Mukoviszidose), Alter > 15 Jahre
E62Z	M	Komplexe Infektionen und Entzündungen der Atmungsorgane
E63Z	M	Schlafapnoesyndrom oder kardiorespiratorische Polysomnographie bis 2 Belegungstage
E64A	M	Respiratorische Insuffizienz, mehr als ein Belegungstag, mit äusserst schweren CC oder Lungenembolie
E64B	M	Respiratorische Insuffizienz, mehr als ein Belegungstag, ohne äusserst schwere CC, Alter < 10 Jahre
E64C	M	Respiratorische Insuffizienz, mehr als ein Belegungstag, ohne äusserst schwere CC, Alter > 9 Jahre
E64D	M	Respiratorische Insuffizienz, ein Belegungstag
E65A	M	Chronischobstruktive Atemwegserkrankung mit äusserst schweren CC oder starrer Bronchosk. oder mit kompl. Diagnose oder Bronchitis und Asthma bronchiale, mehr als ein Belegungstag, mit äuss. schweren oder schweren CC, Alter < 1 J., mit RS-Virus-Infektion
E65B	M	Chronischobstruktive Atemwegserkrankung ohne äusserst schwere CC, ohne starre Bronchoskopie, ohne kompl. Diagnose, mit FEV1 < 35% oder Alter < 1 Jahr
E65C	M	Chronischobstruktive Atemwegserkrankung ohne äusserst schwere CC, ohne starre Bronchoskopie, ohne kompl. Diagnose, ohne FEV1 < 35%, Alter > 0 Jahre
E66A	M	Schweres Thoraxtrauma mit komplizierender Diagnose
E66B	M	Schweres Thoraxtrauma ohne komplizierende Diagnose
E69A	M	Bronchitis und Asthma bronchiale, mehr als ein Belegungstag, mit äusserst schweren oder schweren CC, Alter < 1 Jahr, ohne RS-Virus-Infektion
E69B	M	Bronchitis und Asthma bronchiale, mehr als ein Belegungstag und Alter > 55 Jahre oder mit äusserst schweren oder schweren CC, Alter > 0 Jahre oder ein Belegungstag oder ohne äusserst schwere oder schwere CC, Alter < 1 Jahr, mit RS-Virus-Infektion
E69C	M	Bronchitis und Asthma bronchiale, ein Belegungstag oder ohne äusserst schwere oder schwere CC, Alter < 1 Jahr, ohne RS-Virus-Infektion
E69D	M	Bronchitis und Asthma bronchiale, Alter > 0 Jahre und Alter < 6 Jahre und ein Belegungstag oder ohne äusserst schwere oder schwere CC oder Störungen der Atmung mit Ursache in der Neonatalperiode
E69E	M	Bronchitis und Asthma bronchiale, Alter > 5 Jahre und < 16 Jahre, ein Belegungstag oder ohne äusserst schwere oder schwere CC oder Beschwerden und Symptome der Atmung ohne komplexe Diagnose, Alter < 16 Jahre
E69F	M	Bronchitis und Asthma bronchiale, Alter > 5 Jahre, ein Belegungstag oder Alter > 5 Jahre und Alter < 56 Jahre, ohne äusserst schwere oder schwere CC oder Beschwerden und Symptome der Atmung ohne komplexe Diagnose, Alter > 15 Jahre
E70A	M	Keuchhusten und akute Bronchiolitis, Alter < 3 Jahre
E70B	M	Keuchhusten und akute Bronchiolitis, Alter > 2 Jahre
E71A	M	Neubildungen der Atmungsorgane, mehr als ein Belegungstag, mit äusserst schweren CC oder starrer Bronchoskopie oder mit komplexer Biopsie der Lunge
E71B	M	Neubildungen der Atmungsorgane, ein Belegungstag oder ohne äusserst schwere CC, ohne starre Bronchoskopie oder ohne komplexe Biopsie der Lunge
E73A	M	Pleuraerguss mit äusserst schweren CC
E73B	M	Pleuraerguss ohne äusserst schwere CC
E74Z	M	Interstitielle Lungenerkrankung
E75A	M	Andere Krankheiten der Atmungsorgane mit äusserst schweren CC oder Alter < 10 Jahre
E75B	M	Andere Krankheiten der Atmungsorgane ohne äusserst schwere CC, Alter > 9 Jahre
E76A	M	Tuberkulose, mehr als 14 Belegungstage
E76B	M	Tuberkulose bis 14 Belegungstage mit äusserst schweren oder schweren CC
E76C	M	Tuberkulose bis 14 Belegungstage ohne äusserst schwere oder schwere CC oder Pneumothorax
E77A	M	Andere Infektionen und Entzündungen der Atmungsorgane mit angeborenem Fehlbildungssyndrom oder mit komplexer Diagnose oder äusserst schweren CC oder bei Zustand nach Organtransplantation, mit Komplexbehandlung bei multiresistenten Erregern
E77B	M	Andere Infektionen und Entzündungen der Atmungsorgane mit komplexer Diagnose und äusserst schweren oder schweren CC oder bei Zustand nach Organtransplantation, ohne Komplexbehandlung bei multiresistenten Erregern, ohne angeborenes Fehlbildungssyndrom
E77C	M	Andere Infektionen und Entzündungen der Atmungsorgane ausser bei Zustand nach Organtransplantation, ohne angeborenes Fehlbildungssyndrom, mit komplexer Diagnose oder äusserst schweren CC, ohne Komplexbehandlung bei multiresistenten Erregern
E77D	M	Andere Infektionen und Entzündungen der Atmungsorgane ausser bei Zustand nach Organtransplantation, ohne angeborenes Fehlbildungssyndrom, ohne komplexe Diagnose, ohne äusserst schwere CC, Alter < 1 Jahr
E77E	M	Andere Infektionen und Entzündungen der Atmungsorgane ausser bei Zustand nach Organtransplantation, ohne angeborenes Fehlbildungssyndrom, ohne komplexe Diagnose, ohne äusserst schwere CC, Alter > 0 Jahre

MDC 05 Krankheiten und Störungen des Kreislaufsystems

F01A	O	Neuimplantation Kardioverter / Defibrillator (AICD), Drei-Kammer-Stimulation, mit zusätzlichem Herz- oder Gefäßeingriff
F01B	O	Neuimplantation Kardioverter / Defibrillator (AICD), Zwei-Kammer-Stimulation, mit zusätzlichem Herz- oder Gefäßeingriff

Tabelle 1.1 Liste der SwissDRGs, Version 1.0

DRG	Part.	Beschreibung
F01C	O	Neuimplantation Kardioverter / Defibrillator (AICD), Drei-Kammer-Stimulation, ohne zusätzlichen Herz- oder Gefäßeingriff
F01D	O	Neuimplantation Kardioverter / Defibrillator (AICD), Ein-Kammer-Stimulation, mit zusätzlichem Herz- oder Gefäßeingriff
F01E	O	Neuimplantation Kardioverter / Defibrillator (AICD), Ein-Kammer-Stimulation, ohne zusätzlichen Herz- oder Gefäßeingriff, mit äußerst schweren CC
F01F	O	Neuimplantation Kardioverter / Defibrillator (AICD), Zwei-Kammer-Stimulation, ohne zusätzlichen Herz- oder Gefäßeingriff
F01G	O	Neuimplantation Kardioverter / Defibrillator (AICD), Ein-Kammer-Stimulation, ohne zusätzlichen Herz- oder Gefäßeingriff, ohne äußerst schwere CC
F02Z	O	Aggregatwechsel eines Kardioverters / Defibrillators (AICD), Zwei- oder Drei-Kammer-Stimulation
F03Z	O	Herzklappeneingriff mit Herz-Lungen-Maschine, mit komplizierenden Prozeduren
F04Z	O	Herzklappeneingriff mit Herz-Lungen-Maschine, Dreifacheingriff oder Alter < 1 Jahr oder Eingriff in tiefer Hypothermie
F05Z	O	Koronare Bypass-Operation mit invasiver kardiologischer Diagnostik oder intraoperativer Ablation, mit komplizierenden Prozeduren oder Karotiseingriff oder bestimmte Eingriffe mit HerzLungenMaschine in tiefer Hypothermie
F06Z	O	Koronare Bypass-Operation ohne invasive kardiologische Diagnostik, mit komplizierenden Prozeduren oder Karotiseingriff, oder mit Reoperation oder Infarkt, mit intraoperativer Ablation
F07Z	O	Andere Eingriffe mit HerzLungenMaschine oder endovaskuläre Implantation einer Herzklappe, Alter < 1 Jahr oder mit komplizierenden Prozeduren oder komplexer Operation oder anderer Herzklappeneingriff mit Herz-Lungen-Maschine, Alter < 16 Jahre
F08Z	O	Große rekonstruktive Gefäßeingriffe ohne HerzLungenMaschine, mit komplizierenden Prozeduren oder thorakoabdominalem Aneurysma
F09Z	O	Andere kardiothorakale Eingriffe ohne HerzLungenMaschine, mit komplizierenden Prozeduren oder Alter < 3 Jahre
F10Z	O	Aggregatwechsel eines Kardioverters / Defibrillators (AICD), Ein-Kammer-Stimulation
F11A	O	Herzklappeneingriff mit Herz-Lungen-Maschine, mit Zweifacheingriff oder bei angeborenem Herzfehler und mit Reoperation, invasiver Diagnostik oder intraoperativer Ablation
F11B	O	Herzklappeneingriff mit Herz-Lungen-Maschine, mit Zweifacheingriff oder bei angeborenem Herzfehler oder mit Reoperation, invasiver Diagnostik oder intraoperativer Ablation
F12Z	O	Implantation eines Herzschrittmachers, Ein-Kammersystem
F13A	O	Amputation bei Kreislauferkrankungen an oberer Extremität und Zehen mit äußerst schweren CC und mehrzeitigen Revisions- oder Rekonstruktionseingriffen
F13B	O	Amputation bei Kreislauferkrankungen an oberer Extremität und Zehen mit äußerst schweren CC, ohne mehrzeitige Revisions- oder Rekonstruktionseingriffe
F13C	O	Amputation bei Kreislauferkrankungen an oberer Extremität und Zehen ohne äußerst schwere CC
F14A	O	Komplexe oder mehrfache Gefäßeingriffe außer große rekonstruktive Eingriffe mit komplizierenden Prozeduren oder Revision oder komplexer Diagnose oder Alter < 3 Jahre, mit äußerst schweren CC
F14B	O	Komplexe oder mehrfache Gefäßeingriffe außer große rekonstruktive Eingriffe mit komplizierenden Prozeduren oder Revision oder komplexer Diagnose oder Alter < 3 Jahre, ohne äußerst schwere CC
F15Z	O	Perkutane Koronarangioplastie mit komplizierenden Prozeduren oder invasive kardiologische Diagnostik, mehr als 2 Belegungstage, mit komplizierenden Prozeduren oder Endokarditis
F16Z	O	Koronare Bypass-Operation mit invasiver kardiologischer Diagnostik, ohne komplizierende Prozeduren, ohne Karotiseingriff, mit Reoperation, Infarkt oder intraoperativer Ablation
F17Z	O	Wechsel eines Herzschrittmachers, Ein-Kammersystem
F18A	O	Revision eines Herzschrittmachers oder Kardioverters / Defibrillators (AICD) ohne Aggregatwechsel, Alter > 15 Jahre, mit äußerst schweren CC
F18B	O	Revision eines Herzschrittmachers oder Kardioverters / Defibrillators (AICD) ohne Aggregatwechsel, Alter > 15 Jahre, ohne äußerst schwere CC
F19Z	O	Andere perkutan-translumin. Interv. an Herz, Aorta u. Lungengefäßen
F20Z	O	Beidseitige Unterbindung und Stripping von Venen mit Ulzeration oder äußerst schweren oder schweren CC
F21A	O	Andere OR-Prozeduren bei Kreislauferkrankungen mit komplexem Eingriff
F21B	O	Andere OR-Prozeduren bei Kreislauferkrankungen ohne komplexen Eingriff
F22Z	O	Anderer Herzklappeneingriff mit Herz-Lungen-Maschine, Alter > 15 Jahre
F23Z	O	Koronare Bypass-Operation mit invasiver kardiologischer Diagnostik oder intraoperativer Ablation, ohne komplizierende Prozeduren, ohne Karotiseingriff, ohne Reoperation, ohne Infarkt
F24A	O	Implantation eines Herzschrittmachers, Zwei-Kammersystem mit komplexem Eingriff oder perkutane Koronarangioplastie mit komplexer Diagnose und hochkomplexer Intervention oder mit perkutaner Angioplastie, mit äußerst schweren CC oder Alter < 16 Jahre
F24B	O	Impl. Herzschrittm., Zwei-Kammersyst. ohne kompl. Eingr. oder PTCA mit kompl. Diagn. und hochkompl. Intervent. od. mit PTA, ohne äußerst schw. CC, Alter > 15 J.
F25Z	O	Implantation eines Herzschrittmachers, Drei-Kammersystem
F26Z	O	Wechsel eines Herzschrittmachers, Mehrkammersystem
F28A	O	Amputation mit zusätzlichem Gefäßeingriff oder mit Hauttransplantation, mit äußerst schweren oder schweren CC
F28B	O	Amputation bei Kreislauferkrankungen außer an oberer Extremität und Zehen, ohne Gefäßeingriff, ohne Hauttransplantation, mit äußerst schweren oder schweren CC
F28C	O	Amputation bei Kreislauferkrankungen außer an oberer Extremität und Zehen, ohne Gefäßeingriff, ohne äußerst schwere oder schwere CC
F29Z	O	Frührehabilitation bei Krankheiten und Störungen des Kreislaufsystems, mit bestimmter OR-Prozedur, außer kardiothorakale Eingriffe
F30Z	O	Operation bei komplexem angeborenem Herzfehler oder Hybridchirurgie bei Kindern
F31Z	O	Andere Eingriffe mit HerzLungenMaschine oder endovaskuläre Implantation einer Herzklappe, Alter > 0 Jahre, ohne komplizierende Prozeduren, ohne komplexe Operation
F32Z	O	Koronare Bypass-Operation ohne invasive kardiologische Diagnostik, ohne komplizierende Prozeduren, ohne Karotiseingriff, ohne intraoperative Ablation
F33A	O	Große rekonstruktive Gefäßeingriffe ohne Herz-Lungen-Maschine, mit Mehretagen- oder Aorteneingriff oder Reoperation mit äußerst schweren CC
F33B	O	Große rekonstruktive Gefäßeingriffe ohne Herz-Lungen-Maschine, mit Mehretagen- oder Aorteneingriff oder Reoperation ohne äußerst schwere CC
F34A	O	Andere große rekonstruktive Gefäßeingriffe ohne HerzLungenMaschine mit äußerst schweren CC

DRG	Part.	Beschreibung
F34B	O	Andere große rekonstruktive Gefäßeingriffe ohne HerzLungenmaschine ohne äußerst schwere CC
F35A	O	Andere kardiothorakale Eingriffe ohne HerzLungenmaschine, ohne komplizierende Prozeduren, Alter > 2 Jahre und < 10 Jahre oder äußerst schwere CC
F35B	O	Andere kardiothorakale Eingriffe ohne HerzLungenmaschine, ohne komplizierende Prozeduren, Alter > 9 Jahre, ohne äußerst schwere CC
F36Z	O	Intensivmedizinische Komplexbehandlung > 552 Aufwandsp. bei Krankheiten und Störungen des Kreislaufsystems, mit bestimmter OR-Prozedur
F38Z	O	Mäßig komplexe rekonstruktive Gefäßeingriffe ohne HerzLungenmaschine
F39A	O	Unterbindung und Stripping von Venen mit beidseitigem Eingriff oder Ulzeration oder äußerst schweren oder schweren CC
F39B	O	Unterbindung und Stripping von Venen ohne beidseitigen Eingriff, ohne Ulzeration, ohne äußerst schwere oder schwere CC
F40Z	O	Implantation eines Herzschrittmachers, Zwei-Kammersystem, mit äußerst schweren CC
F41A	A	Invasive kardiologische Diagnostik bei akutem Myokardinfarkt mit äußerst schweren CC
F41B	A	Invasive kardiologische Diagnostik bei akutem Myokardinfarkt ohne äußerst schwere CC
F43A	A	Beatmung > 24 Stunden bei Krankheiten und Störungen des Kreislaufsystems, Alter < 6 Jahre
F43B	A	Beatmung > 24 Stunden bei Krankheiten und Störungen des Kreislaufsystems, Alter > 5 Jahre, mit äußerst schweren CC
F43C	A	Beatmung > 24 Stunden bei Krankheiten und Störungen des Kreislaufsystems, Alter > 5 Jahre, ohne äußerst schwere CC
F45Z	A	Frührehabilitation bei Krankheiten und Störungen des Kreislaufsystems
F46A	A	Invasive kardiologische Diagnostik außer bei akutem Myokardinfarkt, mehr als 2 Belegungstage, mit komplexer Diagnose, Alter < 14 Jahre
F46B	A	Invasive kardiologische Diagnostik außer bei akutem Myokardinfarkt, mehr als 2 Belegungstage, mit komplexer Diagnose, Alter > 13 Jahre
F48Z	A	Geriatrische frührehabilitative Komplexbehandlung bei Krankheiten und Störungen des Kreislaufsystems
F49A	A	Invasive kardiologische Diagnostik außer bei akutem Myokardinfarkt, mehr als 2 Belegungstage, mit komplexem Eingriff, mit äußerst schweren CC
F49B	A	Invasive kardiologische Diagnostik außer bei akutem Myokardinfarkt, mehr als 2 Belegungstage, ohne komplexen Eingriff, mit äußerst schweren CC
F49C	A	Invasive kardiologische Diagnostik außer bei akutem Myokardinfarkt, mehr als 2 Belegungstage, mit komplexem Eingriff, ohne äußerst schwere CC
F49D	A	Invasive kardiologische Diagnostik außer bei akutem Myokardinfarkt, mehr als 2 Belegungstage, ohne komplexen Eingriff, ohne äußerst schwere CC
F49E	A	Invasive kardiologische Diagnostik außer bei akutem Myokardinfarkt, weniger als 3 Belegungstage
F49F	A	Invasive kardiologische Diagnostik außer bei akutem Myokardinfarkt, ein Belegungstag
F50A	O	Ablative Maßnahmen bei Tachyarrhythmie mit komplexer Ablation
F50B	O	Ablative Maßnahmen bei Tachyarrhythmie ohne komplexe Ablation, mit komplizierendem Eingriff, mit äußerst schweren CC
F50C	O	Ablative Maßnahmen bei Tachyarrhythmie ohne komplexe Ablation, mit komplizierendem Eingriff, ohne äußerst schwere CC
F50D	O	Ablative Maßnahmen bei Tachyarrhythmie ohne komplexe Ablation, ohne komplizierenden Eingriff
F51A	O	Endovaskuläre Implantation von Stent-Prothesen an der Aorta, thorakal
F51B	O	Endovaskuläre Implantation von Stent-Prothesen an der Aorta, nicht thorakal
F52A	O	Perkutane Koronarangioplastie mit komplexer Diagnose, mit äußerst schweren CC
F52B	O	Perkutane Koronarangioplastie mit komplexer Diagnose, ohne äußerst schwere CC oder mit intrakoronarer Brachytherapie
F53A	O	Bypass-Operation mit mehrzeitigen komplexen OR-Prozeduren, mit komplizierenden Prozeduren oder Karotiseingriff
F53B	O	Bypass-Operation mit mehrzeitigen komplexen OR-Prozeduren, ohne komplizierende Prozeduren, ohne Karotiseingriff
F54Z	O	Komplexe oder mehrfache Gefäßeingriffe ohne komplizierende Prozeduren, ohne Revision, ohne komplexe Diagnose, Alter > 2 Jahre oder mäßig komplexe Gefäßeingriffe mit komplizierender Diagnose, ohne äußerst schwere CC, ohne Rotationsthrombektomie
F56A	O	Perkutane Koronarangioplastie mit hochkomplexer Intervention, mit äußerst schweren CC
F56B	O	Perkutane Koronarangioplastie mit hochkomplexer Intervention, ohne äußerst schwere CC
F57A	O	Perkutane Koronarangioplastie mit komplexer Intervention mit äußerst schweren CC
F57B	O	Perkutane Koronarangioplastie mit komplexer Intervention ohne äußerst schwere CC
F58Z	O	Andere perkutane Koronarangioplastie
F59A	O	Komplexe Gefäßeingriffe ohne komplizierende Prozeduren, ohne Revision, ohne komplexe Diagnose, Alter > 2 Jahre, mit äußerst schweren CC oder mäßig komplexe Gefäßeingriffe mit äußerst schweren CC oder Rotationsthrombektomie
F59B	O	Mäßig komplexe Gefäßeingriffe ohne mehrfache Gefäßeingriffe, ohne äußerst schwere CC, ohne Rotationsthrombektomie, ohne komplizierende Diagnose
F60A	M	Akuter Myokardinfarkt ohne invasive kardiologische Diagnostik mit äußerst schweren CC oder schwere Arrhythmie und Herzstillstand mit äußerst schweren CC
F60B	M	Akuter Myokardinfarkt ohne invasive kardiologische Diagnostik ohne äußerst schwere CC
F61A	M	Infektiöse Endokarditis mit komplizierender Diagnose oder komplizierender Prozedur
F61B	M	Infektiöse Endokarditis ohne komplizierende Diagnose, ohne komplizierende Prozedur
F62A	M	Herzinsuffizienz und Schock mit äußerst schweren CC, mit Dialyse oder Reanimation oder komplizierender Diagnose
F62B	M	Herzinsuffizienz und Schock mit äußerst schweren CC, ohne Dialyse, ohne Reanimation, ohne komplexe Diagnose
F62C	M	Herzinsuffizienz und Schock ohne äußerst schwere CC
F63A	M	Venenthrombose mit äußerst schweren oder schweren CC
F63B	M	Venenthrombose ohne äußerst schwere oder schwere CC
F64Z	M	Hautulkus bei Kreislaufferkrankungen
F65Z	M	Periphere Gefäßkrankheiten mit komplexer Diagnose und äußerst schweren CC
F66Z	M	Koronararteriosklerose ohne äußerst schwere CC
F67A	M	Hypertonie mit äußerst schweren CC
F67B	M	Hypertonie mit schweren CC oder schwere Arrhythmie und Herzstillstand ohne äußerst schwere CC
F67C	M	Hypertonie ohne äußerst schwere oder schwere CC, ohne schwere Arrhythmie oder Herzstillstand
F68Z	M	Angeborene Herzkrankheit
F69Z	M	Herzklappenerkrankungen mit äußerst schweren oder schweren CC

Tabelle 1.1 Liste der SwissDRGs, Version 1.0

DRG	Part.	Beschreibung
F71A	M	Nicht schwere kardiale Arrhythmie und Erregungsleitungsstörungen, Koronararteriosklerose und instabile Angina pectoris, mit äußerst schweren CC
F71B	M	Nicht schwere kardiale Arrhythmie und Erregungsleitungsstörungen mit schweren CC
F72A	M	Instabile Angina pectoris mit schweren CC
F72B	M	Instabile Angina pectoris oder nicht schwere kardiale Arrhythmie und Erregungsleitungsstörungen, ohne äußerst schwere oder schwere CC
F73Z	M	Synkope und Kollaps oder Herzklappenerkrankungen ohne äußerst schwere oder schwere CC
F74Z	M	Thoraxschmerz
F75A	M	Andere Krankheiten des Kreislaufsystems mit äußerst schweren CC
F75B	M	Andere Krankheiten des Kreislaufsystems ohne äußerst schwere CC, Alter < 18 Jahre
F75C	M	Andere Krankheiten des Kreislaufsystems ohne äußerst schwere CC, Alter > 17 Jahre
F77Z	M	Komplexbehandlung bei multiresistenten Erregern bei Krankheiten und Störungen des Kreislaufsystems
F95A	O	Interventioneller Verschluss eines Atrium- oder Ventrikelseptumdefekts, Alter < 19 Jahre
F95B	O	Interventioneller Verschluss eines Atrium- oder Ventrikelseptumdefekts, Alter > 18 Jahre
F98Z	O	Endovaskuläre Implantation eines Herzklappenersatzes

MDC 06 Krankheiten und Störungen der Verdauungsorgane

G02Z	O	Eingriffe an Dünn- und Dickdarm mit kompl. Eingriff od. kompliz. Diagn. oder Ingr. an Dünn- u. Dickdarm od. andere Ingr. an Magen, Ösophagus und Duodenum ohne kompliz. Proz., außer bei bösart. Neubild., mit Ingr. bei angebor. Fehlbildung, Alter < 2 J.
G03A	O	Große Eingriffe an Magen, Ösophagus und Duodenum mit hochkomplexem Eingriff oder komplizierenden Prozeduren oder bei bestimmter bösartiger Neubildung
G03B	O	Große Eingriffe an Magen, Ösophagus und Duodenum ohne hochkomplexen Eingriff, ohne komplizierende Prozeduren, außer bei bestimmter bösartiger Neubildung
G04A	O	Adhäsionolyse am Peritoneum, Alter < 4 Jahre oder mit äußerst schweren oder schweren CC oder kleine Eingriffe an Dünn und Dickdarm mit äußerst schweren CC, Alter < 16 Jahre
G04B	O	Adhäsionolyse am Peritoneum, Alter < 4 Jahre oder mit äußerst schweren oder schweren CC oder kleine Eingriffe an Dünn und Dickdarm mit äußerst schweren CC, Alter > 15 Jahre
G07A	O	Appendektomie bei Peritonitis mit äußerst schweren oder schweren CC oder kleine Eingriffe an Dünn und Dickdarm ohne äußerst schwere CC, Alter < 10 Jahre
G07B	O	Appendektomie bei Peritonitis mit äußerst schweren oder schweren CC oder kleine Eingriffe an Dünn und Dickdarm ohne äußerst schwere CC, Alter > 9 Jahre
G08A	O	Komplexe Rekonstruktion der Bauchwand, Alter > 0 Jahre, mit äußerst schweren CC
G08B	O	Komplexe Rekonstruktion der Bauchwand, Alter > 0 Jahre, ohne äußerst schwere CC
G09Z	O	Beidseitige Eingriffe bei Leisten- und Schenkelhernien, Alter > 55 Jahre oder komplexe Herniotomien
G10Z	O	Bestimmte Eingriffe an hepatobiliärem System und Pankreas
G11A	O	Pyloromyotomie oder Anoproktoplastik und Rekonstruktion von Anus und Sphinkter, Alter < 10 Jahre
G11B	O	Pyloromyotomie oder Anoproktoplastik und Rekonstruktion von Anus und Sphinkter, Alter > 9 Jahre
G12A	O	Andere OR-Prozeduren an den Verdauungsorganen mit komplexer OR-Prozedur
G12B	O	Andere OR-Prozeduren an den Verdauungsorganen mit mäßig komplexer OR-Prozedur
G12C	O	Andere OR-Prozeduren an den Verdauungsorganen ohne komplexe oder mäßig komplexe OR-Prozedur
G13Z	O	Andere Eingriffe an Darm oder Enterostoma mit äußerst schweren CC
G14Z	O	Geriatrische frührehabilitative Komplexbehandlung mit bestimmter OR-Prozedur bei Krankheiten und Störungen der Verdauungsorgane
G15Z	O	Strahlentherapie mit großem abdominellen Eingriff
G16A	O	Komplexe Rektumresektion mit Lebermetastasen Chirurgie oder komplizierenden Prozeduren oder Eviszierung des kl. Beckens
G16B	O	Komplexe Rektumresektion ohne Lebermetastasen Chirurgie, ohne komplizierende Prozeduren ohne Eviszierung des kl. Beckens
G17Z	O	Andere Rektumresektion ohne bestimmten Eingriff
G18A	O	Eingriffe an Dünn- u. Dickdarm oder andere Eingriffe an Magen, Ösophagus u. Duodenum ohne kompliz. Proz., außer bei bösart. Neubildung, Alter < 3 J., ohne Ingr. bei angeborener Fehlbildung od. Alter > 1 J., mit hochkomplexem Eingriff od. kompl. Diagn.
G18B	O	Eingriffe an Dünn- u. Dickdarm oder andere Ingr. an Magen, Ösophagus u. Duodenum ohne kompliz. Proz., außer bei bösart. Neubildung, Alter < 3 J., ohne Ingr. bei angeborener Fehlbildung od. Alter > 1 J., ohne hochkomplexen Eingriff, ohne kompl. Diagn.
G19A	O	Andere Eingriffe an Magen, Ösophagus und Duodenum mit komplizierenden Prozeduren oder bei bösartiger Neubildung
G19B	O	Andere Eingriffe an Magen, Ösophagus und Duodenum ohne komplizierende Prozeduren, außer bei bösartiger Neubildung mit komplexem Eingriff oder Alter < 16 Jahre
G19C	O	Andere Eingriffe an Magen, Ösophagus und Duodenum ohne komplizierende Prozeduren, außer bei bösartiger Neubildung ohne komplexen Eingriff, Alter > 15 Jahre
G21A	O	Adhäsionolyse am Peritoneum, Alter > 3 Jahre und ohne äußerst schwere oder schwere CC oder andere Eingriffe an Darm oder Enterostoma ohne äußerst schwere CC, Alter < 16 Jahre
G21B	O	Adhäsionolyse am Peritoneum, Alter > 3 Jahre und ohne äußerst schwere oder schwere CC oder andere Eingriffe an Darm oder Enterostoma ohne äußerst schwere CC, Alter > 15 Jahre
G22A	O	Appendektomie bei Peritonitis oder mit äußerst schweren oder schweren CC, Alter < 10 Jahre
G22B	O	Appendektomie bei Peritonitis oder mit äußerst schweren oder schweren CC, Alter > 9 Jahre und Alter < 16 Jahre
G22C	O	Appendektomie bei Peritonitis oder mit äußerst schweren oder schweren CC, Alter > 15 Jahre
G23A	O	Appendektomie außer bei Peritonitis, ohne äußerst schwere oder schwere CC, Alter < 10 Jahre
G23B	O	Appendektomie außer bei Peritonitis, ohne äußerst schwere oder schwere CC, Alter > 9 Jahre und Alter < 14 Jahre
G23C	O	Appendektomie außer bei Peritonitis, ohne äußerst schwere oder schwere CC, Alter > 13 Jahre
G24Z	O	Eingriffe bei Bauchwandhernien, Nabelhernien und anderen Hernien, Alter > 0 Jahre oder beidseitige Eingriffe bei Leisten- und Schenkelhernien, Alter > 0 Jahre und < 56 Jahre oder Eingriffe bei Leisten- und Schenkelhernien, Alter > 55 Jahre
G25Z	O	Eingriffe bei Leisten- und Schenkelhernien, Alter > 0 Jahre oder Eingriffe bei Hernien, Alter < 1 Jahr
G26Z	O	Andere Eingriffe am Anus
G29A	O	Andere Strahlentherapie bei Krankheiten und Störungen der Verdauungsorgane, mehr als ein Belegungstag, mit äußerst schweren CC

DRG	Part.	Beschreibung
G29B	O	Andere Strahlentherapie bei Krankheiten und Störungen der Verdauungsorgane, mehr als ein Belegungstag, ohne äußerst schwere CC
G33Z	O	Mehrzeitige komplexe OR-Prozeduren bei Krankheiten und Störungen der Verdauungsorgane
G35Z	O	Komplexe Vakuumbehandlung bei Krankheiten und Störungen der Verdauungsorgane
G37Z	O	Multiviszeraler Eingriff bei Krankheiten und Störungen der Verdauungsorgane
G38Z	O	Komplizierende Prozeduren mit bestimmtem operativen Eingriff bei Krankheiten und Störungen der Verdauungsorgane
G46A	A	Verschiedenartige Gastroskopie bei schweren Krankheiten der Verdauungsorgane verbunden mit komplizierenden Prozeduren oder äußerst schweren CC oder verbunden mit äußerst schweren, schweren CC oder komplizierendem Eingriff bei Kindern
G46B	A	Verschiedenartige Gastroskopie bei schweren Krankheiten der Verdauungsorgane verbunden mit äußerst schweren CC, schweren CC oder mit komplizierendem Eingriff oder verbunden mit schweren CC bei Kindern
G46C	A	Verschiedenartige Gastroskopie ohne wenig komplexe Gastroskopien bei schweren Krankheiten der Verdauungsorgane verbunden mit schweren CC oder bei nicht schweren Erkrankungen der Verdauungsorgane verbunden mit äußerst schweren oder schweren CC bei Kindern
G47Z	A	Andere Gastroskopie bei schweren Krankheiten der Verdauungsorgane ohne äusserst schwere oder schwere CC oder Gastroskopie, Alter < 15 Jahre
G48A	A	Koloskopie mit äußerst schweren oder schweren CC, komplizierendem Eingriff oder Alter < 15 Jahre, mit schwerer Darminfektion, komplizierenden Prozeduren oder bei Zustand nach Organtransplantation
G48B	A	Koloskopie mit äußerst schweren oder schweren CC, komplizierendem Eingriff oder Alter < 15 Jahre, mit komplizierender Diagnose, ohne schwere Darminfektion, ohne komplizierende Prozeduren, außer bei Zustand nach Organtransplantation
G48C	A	Koloskopie ohne wenig komplexe Koloskopie mit äußerst schweren oder schw. CC, komplizierendem Eingriff oder Alter < 15 Jahre, ohne komplizierende Diagnose, ohne schwere Darminfektion, ohne komplizierende Prozeduren, außer bei Z.n. Organtransplantation
G50Z	A	Gastroskopie ohne wenig komplexe Gastroskopie bei nicht schweren Krankheiten der Verdauungsorgane, mit äußerst schweren oder schweren CC, Alter > 14 Jahre
G51Z	A	Frührehabilitation bei Krankheiten und Störungen der Verdauungsorgane
G52Z	A	Geriatrische frührehabilitative Komplexbehandlung bei Krankheiten und Störungen der Verdauungsorgane
G60A	M	Bösartige Neubildung der Verdauungsorgane, mehr als ein Belegungstag, mit äußerst schweren CC
G60B	M	Bösartige Neubildung der Verdauungsorgane, ein Belegungstag oder ohne äußerst schwere CC
G64A	M	Entzündliche Darmerkrankung oder andere schwere Erkrankungen der Verdauungsorgane, mit äußerst schweren CC
G64B	M	Entzündliche Darmerkrankung, Alter < 18 Jahre oder Alter > 69 Jahre
G64C	M	Entzündliche Darmerkrankung, Alter > 17 Jahre und Alter < 70 Jahre
G65Z	M	Obstruktion des Verdauungstraktes
G66Z	M	Abdominalschmerz oder mesenteriale Lymphadenitis, Alter > 55 Jahre und mit CC
G67A	M	Ösophagitis, Gastroenteritis u. verschied. Erkrankungen d. Verdauungsorgane od. gastrointest. Blutung, mit äuß. schw. od. schw. CC od. Alter >74 J. oder Ulkuserkrankung, mit schw. CC od. Alter >74 J., mehr als 1 Beleg.tag, mit kompliz. Diagn. od. Dialyse
G67B	M	Ösophagitis, Gastroenteritis u. versch. Erkr. d. Verdauungsorg. m. kompl. Diag. od. Alter <1 J. od. gastroint. Blutung, m. äuß. schw. od. schw. CC od. Alt. >74 J. od. Ulkuserkr. m. schw. CC od. Alt. >74 J., >1 Beleg.tag, ohne kompliz. Diag., ohne Dialyse
G67C	M	Ösophagitis, Gastroenteritis und verschiedene Erkrankungen der Verdauungsorgane ohne komplexe oder komplizierende Diagnose, ohne Dialyse, Alter > 0 Jahre und Alter < 3 Jahre oder mit äußerst schweren CC oder Para-/Tetraplegie, Alter < 75 J.
G67D	M	Ösophagitis, Gastroent. u. verschied. Erkrank. d. Verdauungsorg. ohne komplexe od. kompliz. Diagn., ohne Dialyse, Alter > 2 J., ohne äuß. schw. CC od. gastroint. Blutung od. Ulkuserkrank., ohne äuß. schw. od. schw. CC, ohne Para-/Tetrapl., Alter < 75 J.
G70A	M	Andere schwere Erkrankungen der Verdauungsorgane ohne äußerst schwere CC, Alter < 16 Jahre
G70B	M	Andere schwere Erkrankungen der Verdauungsorgane ohne äußerst schwere CC, Alter > 15 Jahre
G71A	M	Andere mäßig schwere Erkrankungen der Verdauungsorgane, Alter < 10 Jahre
G71B	M	Andere mäßig schwere Erkrankungen der Verdauungsorgane, Alter > 9 Jahre
G72A	M	Andere leichte bis moderate Erkrankungen der Verdauungsorgane oder Abdominalschmerz oder mesenteriale Lymphadenitis, Alter < 56 Jahre oder ohne CC, Alter < 3 Jahre
G72B	M	Andere leichte bis moderate Erkrankungen der Verdauungsorgane oder Abdominalschmerz oder mesenteriale Lymphadenitis, Alter < 56 Jahre oder ohne CC, Alter > 2 Jahre
G73Z	M	Gastrointestinale Blutung oder Ulkuserkrankung mit äußerst schweren CC, mehr als ein Belegungstag
G77Z	M	Komplexbehandlung bei multiresistenten Erregern bei Krankheiten und Störungen der Verdauungsorgane

MDC 07 Krankheiten und Störungen an hepatobiliärem System und Pankreas

H01Z	O	Eingriffe an Pankreas und Leber und portosystemische Shuntoperationen mit großem Eingriff oder Strahlentherapie
H02A	O	Komplexe Eingriffe an Gallenblase und Gallenwegen bei bösartiger Neubildung
H02B	O	Komplexe Eingriffe an Gallenblase und Gallenwegen außer bei bösartiger Neubildung
H05Z	O	Laparotomie und mäßig komplexe Eingriffe an Gallenblase und Gallenwegen
H06Z	O	Andere OR-Prozeduren an hepatobiliärem System und Pankreas
H07A	O	Cholezystektomie mit sehr komplexer Diagnose oder komplizierenden Prozeduren
H07B	O	Cholezystektomie ohne sehr komplexe Diagnose, ohne komplizierende Prozeduren
H08A	O	Laparoskopische Cholezystektomie mit sehr komplexer oder komplizierender Diagnose
H08B	O	Laparoskopische Cholezystektomie ohne sehr komplexe Diagnose, ohne komplizierende Diagnose
H09A	O	Eingriffe an Pankreas und Leber und portosystemische Shuntoperationen, ohne großen Eingriff, ohne Strahlentherapie, mit äußerst schweren CC
H09B	O	Eingriffe an Pankreas und Leber und portosystemische Shuntoperationen, ohne großen Eingriff, ohne Strahlentherapie, bei bösartiger Neubildung
H09C	O	Eingriffe an Pankreas und Leber und portosystemische Shuntoperationen, ohne großen Eingriff, ohne Strahlentherapie, ohne äußerst schwere CC, außer bei bösartiger Neubildung
H12A	O	Verschiedene Eingriffe am hepatobiliären System mit äußerst schweren CC oder komplexem Eingriff
H12B	O	Verschiedene Eingriffe am hepatobiliären System ohne äußerst schwere CC, ohne komplexen Eingriff
H16Z	O	Andere Strahlentherapie bei Krankheiten und Störungen an hepatobiliärem System und Pankreas, mehr als ein Belegungstag
H33Z	O	Mehrzeitige komplexe OR-Prozeduren bei Krankheiten und Störungen an hepatobiliärem System und Pankreas

Tabelle 1.1 Liste der SwissDRGs, Version 1.0

DRG	Part.	Beschreibung
H40Z	A	Endoskopische Eingriffe bei Ösophagusvarizenblutung
H41A	A	Komplexe therapeutische ERCP mit äußerst schweren CC und photodynamische Therapie
H41B	A	Komplexe therapeutische ERCP mit schweren CC, ohne photodynamische Therapie, Alter < 3 Jahre
H41C	A	Komplexe therapeutische ERCP ohne äußerst schwere oder schwere CC, ohne photodynamische Therapie, Alter > 2 Jahre, oder andere ERCP
H60Z	M	Leberzirrhose und bestimmte nichtinfektiöse Hepatitiden mit äußerst schweren CC
H61A	M	Bösartige Neubildung an hepatobiliärem System und Pankreas, mehr als ein Belegungstag, mit komplexer Diagnose, mit äußerst schweren CC
H61B	M	Bösartige Neubildung an hepatobiliärem System und Pankreas, ein Belegungstag oder ohne komplexe Diagnose oder ohne äußerst schwere CC
H62A	M	Erkrankungen des Pankreas außer bösartige Neubildung mit akuter Pankreatitis oder Leberzirrhose und bestimmte nichtinfektiöse Hepatitiden ohne äußerst schwere CC oder Alter < 16 Jahre
H62B	M	Erkrankungen des Pankreas außer bösartige Neubildung, ohne akute Pankreatitis oder Leberzirrhose mit bestimmten nichtinfektiösen Hepatitiden ohne äußerst schwere CC, Alter > 15 Jahre
H63A	M	Erkrankungen der Leber außer bösartige Neubildung, Leberzirrhose und best. nichtinfekt. Hepatitiden, mehr als ein Belegungstag, mit komplexer Diagnose und äußerst schw. oder schw. CC oder mit kompl. Diagnose oder äußerst schw. oder schw. CC, Alter < 1 J.
H63B	M	Erkrankungen der Leber außer bösartige Neubildung, Leberzirrhose und bestimmte nichtinfektiöse Hepatitiden, mehr als ein Belegungstag, mit komplexer Diagnose oder äußerst schweren oder schweren CC, Alter > 0 Jahre
H63C	M	Erkrankungen der Leber außer bösartige Neubildung, Leberzirrhose und bestimmte nichtinfektiöse Hepatitiden, ein Belegungstag oder ohne komplexe Diagnose und ohne äußerst schwere oder schwere CC
H64Z	M	Erkrankungen von Gallenblase und Gallenwegen

MDC 08 Krankheiten und Störungen an Muskel-Skelett-System und Bindegewebe

I01Z	O	Beidseitige Eingriffe oder mehrere große Eingriffe an Gelenken der unteren Extremität mit komplexer Diagnose
I02A	O	Gewebe- / Hauttransplantation, außer an der Hand, mit komplizierenden Prozeduren, Eingriff an mehreren Lokalisationen oder mit schwerem Weichteilschaden, mit äußerst schweren CC
I02B	O	Gewebe- / Hauttransplantation, außer an der Hand
I03A	O	Revision oder Ersatz des Hüftgelenkes mit komplizierender Diagnose oder Arthrodese oder Alter < 16 Jahre oder beidseitige Eingriffe oder mehrere große Eingriffe an Gelenken der unteren Extremität mit komplexem Eingriff, mit äußerst schweren CC
I03B	O	Revision oder Ersatz des Hüftgelenkes mit komplizierender Diagnose oder Arthrodese oder Alter < 16 Jahre oder beidseitige Eingriffe oder mehrere große Eingriffe an Gelenken der unteren Extremität mit komplexem Eingriff, ohne äußerst schwere CC
I04Z	O	Revision oder Ersatz des Kniegelenkes mit komplizierender Diagnose oder Arthrodese
I05Z	O	Anderer großer Gelenkersatz oder Revision oder Ersatz des Hüftgelenkes ohne komplizierende Diagnose, ohne Arthrodese, ohne komplexen Eingriff, mit äußerst schweren CC
I06A	O	Komplexe Wirbelkörperfusion mit äußerst schweren CC oder mit Korrektur einer Thoraxdeformität oder mit sehr komplexem Eingriff, Alter < 16 Jahre mit äußerst schweren CC oder hochkomplexem Eingriff
I06B	O	Komplexe Wirbelkörperfusion mit äußerst schweren CC oder mit Korrektur einer Thoraxdeformität oder mit sehr komplexem Eingriff, Alter > 15 Jahre oder ohne äußerst schwere CC oder hochkomplexen Eingriff
I07A	O	Amputation mit äußerst schweren CC
I07B	O	Amputation ohne äußerst schwere CC
I08A	O	Anderer Eingriffe an Hüftgelenk und Femur mit Mehrfacheingriff, komplexer Prozedur od. komplexer Diagnose bei zerebr. Lähmung oder mit äuß. schw. CC oder Ersatz des Hüftgel. mit Ingr. an oberer Extrem. oder Wirbels. oder best. Eingriff, Alter < 16 Jahre
I08B	O	Anderer Eingriffe an Hüftgelenk und Femur mit Mehrfacheingriff, komplexer Prozedur od. komplexer Diagnose bei zerebraler Lähmung oder mit äuß. schw. CC oder Ersatz des Hüftgel. mit Ingr. an oberer Extrem. oder Wirbels. oder best. Eingriff, Alter > 15 J.
I08C	O	Anderer Eingriffe an Hüftgelenk und Femur mit Mehrfacheingriff, komplexer Prozedur, komplexer Diagnose oder bestimmter Eingriff oder äußerst schwere CC
I08D	O	Anderer Eingriffe an Hüftgelenk und Femur, ohne Mehrfacheingriff, ohne komplexe Prozedur, ohne komplexe Diagnose, ohne äußerst schwere CC
I09A	O	Wirbelkörperfusion mit äußerst schweren CC
I09B	O	Wirbelkörperfusion mit schweren CC
I09C	O	Wirbelkörperfusion ohne äußerst schwere oder schwere CC, mit komplexer Wirbelsäulenosteosynthese
I09D	O	Wirbelkörperfusion ohne äußerst schwere oder schwere CC, ohne komplexe Wirbelsäulenosteosynthese
I10Z	O	Anderer Eingriffe an der Wirbelsäule mit äußerst schweren CC
I11Z	O	Eingriffe zur Verlängerung einer Extremität
I12A	O	Knochen und Gelenkinfektion / entzündung mit verschiedenen Eingriffen am MuskelSkelettSystem und Bindegewebe mit äußerst schweren CC
I12B	O	Knochen und Gelenkinfektion / entzündung mit verschiedenen Eingriffen am MuskelSkelettSystem und Bindegewebe mit schweren CC oder Revision des Kniegelenkes
I12C	O	Knochen und Gelenkinfektion / entzündung mit verschiedenen Eingriffen am MuskelSkelettSystem und Bindegewebe ohne äußerst schwere oder schwere CC, ohne Revision des Kniegelenkes
I13A	O	Komplexe Eingriffe an Humerus, Tibia, Fibula und Sprunggelenk, mit Mehrfacheingriff, beidseitigem Eingriff, komplexer Prozedur oder komplexer Diagnose
I13B	O	Komplexe Eingriffe an Humerus, Tibia, Fibula und Sprunggelenk, ohne Mehrfacheingriff, ohne beidseitigen Eingriff, ohne komplexe Prozedur, ohne komplexe Diagnose
I14Z	O	Revision eines Amputationsstumpfes
I15A	O	Operationen am Hirn- und Gesichtsschädel, Alter < 16 Jahre
I15B	O	Operationen am Hirn- und Gesichtsschädel, Alter > 15 Jahre
I16Z	O	Anderer Eingriffe am Schultergelenk
I17Z	O	Operationen am Gesichtsschädel
I18A	O	Wenig komplexe Eingriffe an Kniegelenk, Ellenbogengelenk und Unterarm, Alter < 16 Jahre
I18B	O	Wenig komplexe Eingriffe an Kniegelenk, Ellenbogengelenk und Unterarm, Alter > 15 Jahre

DRG	Part.	Beschreibung
I19A	O	Komplexe Wirbelkörperfusion ohne äußerst schwere CC, Alter < 16 Jahre
I19B	O	Komplexe Wirbelkörperfusion ohne äußerst schwere CC, Alter > 15 Jahre
I20A	O	Eingriffe am Fuß mit mehreren hochkomplexen Eingriffen oder mit hochkomplexem Eingriff mit komplexer Diagnose
I20B	O	Eingriffe am Fuß mit mehreren komplexen Eingriffen oder hochkomplexem Eingriff oder mit komplexem Eingriff mit komplexer Diagnose oder Alter < 16 Jahre
I20C	O	Eingriffe am Fuß mit komplexem Eingriff, ohne komplexe Diagnose oder mit schwerem Weichteilschaden oder ohne komplexen Eingriff, ohne schweren Weichteilschaden, Alter > 15 J. oder mit Knochentransplantation oder Implant. einer Zehengelenkendoprothese
I20D	O	Eingriffe am Fuß ohne komplexen Eingriff, ohne schweren Weichteilschaden, Alter < 16 Jahre
I20E	O	Eingriffe am Fuß, ohne komplexen Eingriff, ohne schweren Weichteilschaden, Alter > 15 Jahre, ohne Knochentransplantation, ohne Implantation einer Zehengelenkendoprothese
I21Z	O	Lokale Exzision und Entfernung von Osteosynthesematerial an Hüftgelenk und Femur oder komplexe Eingriffe an Ellenbogengelenk und Unterarm
I22Z	O	Gewebe- / Hauttransplantation, außer an der Hand mit schweren CC oder komplizierenden Prozeduren oder Eingriff an mehreren Lokalisationen oder schwerem Weichteilschaden
I23A	O	Lokale Exzision und Entfernung von Osteosynthesematerial außer an Hüftgelenk und Femur mit komplexer Entfernung von Osteosynthesematerial oder Alter < 10 Jahre
I23B	O	Lokale Exzision und Entfernung von Osteosynthesematerial außer an Hüftgelenk und Femur ohne komplexe Entfernung von Osteosynthesematerial, Alter > 9 Jahre
I24Z	O	Arthroskopie einschließlich Biopsie oder andere Eingriffe an Kniegelenk, Ellenbogengelenk und Unterarm
I25Z	O	Diagnostische Eingriffe an Knochen und Gelenken einschließlich Biopsie
I27A	O	Eingriffe am Weichteilgewebe mit äußerst schweren CC oder bei bösartiger Neubildung, mit schweren CC
I27B	O	Eingriffe am Weichteilgewebe mit schweren CC oder bei bösartiger Neubildung
I27C	O	Eingriffe am Weichteilgewebe ohne äußerst schwere oder schwere CC, außer bei bösartiger Neubildung
I28A	O	Komplexe Eingriffe am Bindegewebe
I28B	O	Mäßig komplexe Eingriffe am Bindegewebe
I28C	O	Anderer Eingriffe am Bindegewebe
I29Z	O	Komplexe Eingriffe am Schultergelenk
I30Z	O	Komplexe Eingriffe am Kniegelenk
I31Z	O	Mehrere komplexe Eingriffe an Ellenbogengelenk und Unterarm oder gelenkübergreifende Weichteildistraktion bei angeborenen Anomalien der Hand
I32A	O	Eingriffe an Handgelenk und Hand mit mehrzeitigem komplexen oder mäßig komplexen Eingriff
I32B	O	Eingriffe an Handgelenk und Hand ohne mehrzeitigen Eingriff, mit komplexem Eingriff, Alter < 6 Jahre
I32C	O	Eingriffe an Handgelenk und Hand ohne mehrzeitigen Eingriff, mit komplexem Eingriff bei angeborener Anomalie der Hand, Alter > 5 Jahre
I32D	O	Eingriffe an Handgelenk und Hand ohne mehrzeitigen Eingriff, ohne komplexen Eingriff, außer bei angeborener Anomalie der Hand, mit mäßig komplexem Eingriff, Alter > 5 Jahre
I32E	O	Eingriffe an Handgelenk und Hand ohne komplexe oder mäßig komplexe Eingriffe
I33Z	O	Rekonstruktion von Extremitätenfehlbildungen
I34Z	O	Geriatrische frührehabilitative Komplexbehandlung mit bestimmter OR-Prozedur bei Krankheiten und Störungen an Muskel-Skelett-System und Bindegewebe
I36Z	O	Beidseitige Implantation einer Endoprothese an Hüft- oder Kniegelenk
I40Z	A	Frührehabilitation bei Krankheiten und Störungen an Muskel-Skelett-System und Bindegewebe
I41Z	A	Geriatrische frührehabilitative Komplexbehandlung bei Krankheiten und Störungen an Muskel-Skelett-System und Bindegewebe
I43A	O	Implantation oder vollständiger Wechsel einer Endoprothese am Kniegelenk mit äußerst schweren CC
I43B	O	Implantation oder vollständiger Wechsel einer Endoprothese am Kniegelenk ohne äußerst schwere CC
I44Z	O	Revision oder teilweiser Wechsel einer Endoprothese am Kniegelenk
I45A	O	Implantation und Ersatz einer Bandscheibenendoprothese, mehr als ein Segment
I45B	O	Implantation und Ersatz einer Bandscheibenendoprothese, weniger als 2 Segmente
I46A	O	Prothesenwechsel am Hüftgelenk mit äußerst schweren CC oder mit allogener Knochentransplantation
I46B	O	Prothesenwechsel am Hüftgelenk ohne äußerst schwere CC, ohne allogene Knochentransplantation
I47Z	O	Revision oder Ersatz des Hüftgelenkes ohne komplizierende Diagnose, ohne Arthrodese, mit komplizierendem Eingriff, ohne äußerst schwere CC
I50Z	O	Gewebe- / Hauttransplantation, außer an der Hand, ohne komplizierende Prozeduren, ohne Eingriff an mehreren Lokalisationen, ohne schweren Weichteilschaden, ohne äußerst schwere oder schwere CC
I53Z	O	Anderer Eingriffe an der Wirbelsäule ohne äußerst schwere CC, mit komplexem Eingriff oder Halotraktion
I54Z	O	Strahlentherapie bei Krankheiten und Störungen an Muskel-Skelett-System und Bindegewebe, weniger als 9 Bestrahlungen
I56Z	O	Anderer Eingriffe an der Wirbelsäule ohne äußerst schwere CC, ohne komplexen Eingriff oder Implantation eines interspinösen Spreizers
I57A	O	Mäßig komplexe Eingriffe an Humerus, Tibia, Fibula und Sprunggelenk mit Mehrfacheingriff
I57B	O	Mäßig komplexe Eingriffe an Humerus, Tibia, Fibula und Sprunggelenk mit komplizierendem Eingriff
I57C	O	Mäßig komplexe Eingriffe an Humerus, Tibia, Fibula und Sprunggelenk ohne Mehrfacheingriff, ohne komplizierenden Eingriff
I59Z	O	Anderer Eingriffe an Humerus, Tibia, Fibula und Sprunggelenk oder mäßig komplexe Eingriffe an Kniegelenk, Ellenbogengelenk und Unterarm
I60Z	M	Frakturen am Femurschaft, Alter < 3 Jahre
I64A	M	Osteomyelitis, Alter < 16 Jahre
I64B	M	Osteomyelitis, Alter > 15 Jahre, mit äußerst schweren oder schweren CC oder Alter > 74 Jahre
I64C	M	Osteomyelitis, ohne äußerst schwere oder schwere CC, Alter > 15 Jahre und Alter < 75 Jahre
I65A	M	Bösartige Neubildung des Bindegewebes einschließlich pathologischer Fraktur, Alter < 17 Jahre oder mit äußerst schweren CC oder mit hochkomplexer Chemotherapie
I65B	M	Bösartige Neubildung des Bindegewebes einschließlich pathologischer Fraktur, Alter > 16 Jahre ohne äußerst schwere CC, ohne hochkomplexe Chemotherapie
I66A	M	Anderer Erkrankungen des Bindegewebes, mehr als ein Belegungstag, mit hochkomplexer Diagnose, mit mehreren komplexen Diagnosen oder mit komplexer Diagnose und Dialyse, mit äußerst schweren CC

Tabelle 1.1 Liste der SwissDRGs, Version 1.0

DRG	Part.	Beschreibung
I66B	M	Andere Erkrankungen des Bindegewebes, mehr als ein Belegungstag, ohne hochkomplexe Diagnose, ohne mehrere komplexe Diagnosen, ohne komplexe Diagnose oder ohne Dialyse, mit äusserst schweren CC
I66C	M	Andere Erkrankungen des Bindegewebes, mehr als ein Belegungstag, mit hochkomplexer Diagnose, mit mehreren komplexen Diagnosen oder mit komplexer Diagnose und Dialyse, ohne äusserst schwere CC
I66D	M	Andere Erkrankungen des Bindegewebes, mehr als ein Belegungstag, ohne hochkomplexe Diagnose, ohne mehrere komplexe Diagnosen, ohne komplexe Diagnose oder ohne Dialyse, ohne äusserst schwere CC oder Frakturen an Becken und Schenkelhals
I66E	M	Andere Erkrankungen des Bindegewebes, ein Belegungstag
I68A	M	Nicht operativ behandelte Erkrankungen und Verletzungen im Wirbelsäulenbereich, mehr als ein Belegungstag, Alter > 55 Jahre oder mit äusserst schweren oder schweren CC, mit komplexer Diagnose, mit Diszitis oder infektiöser Spondylopathie
I68B	M	Nicht operativ behandelte Erkrankungen und Verletzungen im Wirbelsäulenbereich, mehr als ein Belegungstag, Alter > 55 Jahre oder äusserst schwere oder schwere CC, mit komplexer Diagnose, ohne Diszitis, ohne infektiöse Spondylopathie
I68C	M	Nicht operativ behandelte Erkrankungen und Verletzungen im Wirbelsäulenbereich, mehr als ein Belegungstag, Alter > 55 Jahre oder äusserst schwere oder schwere CC, ohne komplexe Diagnose oder andere Frakturen am Femur
I68D	M	Nicht operativ behandelte Erkrankungen und Verletzungen im Wirbelsäulenbereich, mehr als ein Belegungstag, Alter < 56 Jahre, ohne äusserst schwere oder schwere CC
I68E	M	Nicht operativ behandelte Erkrankungen und Verletzungen im Wirbelsäulenbereich, ein Belegungstag
I69Z	M	Knochenkrankheiten und spezifische Arthropathien
I71Z	M	Muskel- und Sehnerkrankungen oder Verstauchung, Zerrung und Luxation an Hüftgelenk, Becken und Oberschenkel
I72Z	M	Entzündung von Sehnen, Muskeln und Schleimbeuteln mit äusserst schweren oder schweren CC oder Frakturen am Femurschaft, Alter > 2 Jahre
I73Z	M	Nachbehandlung bei Erkrankungen des Bindegewebes
I74A	M	Verletzungen an Unterarm, Handgelenk, Hand oder Fuß mit äusserst schweren oder schweren CC oder unspezifische Arthropathien
I74B	M	Verletzungen an Unterarm, Handgelenk, Hand oder Fuß ohne äusserst schwere oder schwere CC, ohne unspezifische Arthropathien, Alter < 10 Jahre
I74C	M	Verletzungen an Unterarm, Handgelenk, Hand oder Fuß ohne äusserst schwere oder schwere CC, ohne unspezifische Arthropathien, Alter > 9 Jahre
I75A	M	Schwere Verletzungen von Schulter, Arm, Ellenbogen, Knie, Bein und Sprunggelenk mit CC
I75B	M	Schwere Verletzungen von Schulter, Arm, Ellenbogen, Knie, Bein und Sprunggelenk ohne CC oder Entzündungen von Sehnen, Muskeln und Schleimbeuteln ohne äusserst schwere oder schwere CC
I76A	M	Andere Erkrankungen des Bindegewebes und äusserst schwere CC oder septische Arthritis und Alter < 16 Jahre oder komplexe Diagnose oder Alter < 10 Jahre
I76B	M	Andere Erkrankungen des Bindegewebes ohne komplexe Diagnose, Alter > 9 Jahre
I77Z	M	Mäßig schwere Verletzungen von Schulter, Arm, Ellenbogen, Knie, Bein und Sprunggelenk
I78Z	M	Leichte bis moderate Verletzungen von Schulter, Arm, Ellenbogen, Knie, Bein und Sprunggelenk
I79Z	M	Fibromyalgie
I95Z	O	Implantation einer Tumorendoprothese
I96Z	O	Frührehabilitation mit bestimmter OR-Prozedur bei Krankheiten und Störungen an Muskel-Skelett-System und Bindegewebe, mehr als 20 Tage
I97Z	A	Rheumatologische Komplexbehandlung bei Krankheiten und Störungen an Muskel-Skelett-System und Bindegewebe
I98Z	O	Komplexe Vakuumbehandlung bei Krankheiten und Störungen an Muskel-Skelett-System und Bindegewebe

MDC 09 Krankheiten und Störungen an Haut, Unterhaut und Mamma

J01Z	O	Gewebetransplantation mit mikrovaskulärer Anastomosierung bei Erkrankungen der Haut, Unterhaut und Mamma
J02A	O	Hauttransplantation oder Lappenplastik an der unteren Extremität bei Ulkus oder Infektion / Entzündung und ausgedehnte Lymphadenektomie, mit äusserst schweren CC
J02B	O	Hauttransplantation oder Lappenplastik an der unteren Extremität bei Ulkus oder Infektion / Entzündung und ausgedehnte Lymphadenektomie, ohne äusserst schwere CC
J03A	O	Eingriffe an der Haut der unteren Extremität bei Ulkus oder Infektion / Entzündung mit äusserst schweren CC
J03B	O	Eingriffe an der Haut der unteren Extremität bei Ulkus oder Infektion / Entzündung ohne äusserst schwere CC
J04A	O	Eingriffe an der Haut der unteren Extremität ausser bei Ulkus oder Infektion / Entzündung, Alter > 69 Jahre oder CC
J04B	O	Eingriffe an der Haut der unteren Extremität ausser bei Ulkus oder Infektion / Entzündung, Alter < 70 Jahre ohne CC
J06Z	O	Mastektomie mit Prothesenimplantation und plastischer Operation bei bösartiger Neubildung
J07Z	O	Kleine Eingriffe an der Mamma mit axillärer Lymphknotenexzision oder äusserst schweren oder schweren CC bei bösartiger Neubildung
J08A	O	Andere Hauttransplantation oder Debridement mit komplexer Diagnose, mit zusätzlichem Eingriff an Kopf und Hals oder äusserst schweren CC, mit komplexer Prozedur
J08B	O	Andere Hauttransplantation oder Debridement mit komplexer Diagnose, mit zusätzlichem Eingriff an Kopf und Hals, ohne komplexe Prozedur, mit äusserst schweren CC
J08C	O	Andere Hauttransplantation oder Debridement mit komplexer Diagnose, mit zusätzlichem Eingriff an Kopf und Hals, ohne komplexe Prozedur, ohne äusserst schwere CC
J09A	O	Eingriffe bei Sinus pilonidalis und perianal, Alter < 16 Jahre
J09B	O	Eingriffe bei Sinus pilonidalis und perianal, Alter > 15 Jahre
J10A	O	Plastische Operationen an Haut, Unterhaut und Mamma bei bösartiger Neubildung
J10B	O	Plastische Operationen an Haut, Unterhaut und Mamma ausser bei bösartiger Neubildung
J11A	O	Andere Eingriffe an Haut, Unterhaut und Mamma, mit komplizierender Diagnose
J11B	O	Andere Eingriffe an Haut, Unterhaut und Mamma ohne komplizierende Diagnose, mit mäßig komplexer Prozedur
J11C	O	Andere Eingriffe an Haut, Unterhaut und Mamma ohne komplizierende Diagnose, ohne mäßig komplexe Prozedur
J14A	O	Plastische Rekonstruktion der Mamma bei bösartiger Neubildung mit aufwändiger Rekonstruktion
J14B	O	Plastische Rekonstruktion der Mamma bei bösartiger Neubildung ohne aufwändige Rekonstruktion
J16Z	O	Beidseitige Mastektomie bei bösartiger Neubildung oder Strahlentherapie mit operativer Prozedur bei Krankheiten und Störungen an Haut, Unterhaut und Mamma

DRG	Part.	Beschreibung
J18Z	O	Andere Strahlentherapie bei Krankheiten und Störungen an Haut, Unterhaut und Mamma, mehr als ein Belegungstag
J21Z	O	Andere Hauttransplantation oder Debridement mit Lymphknotenexzision oder schweren CC
J22A	O	Andere Hauttransplantation oder Debridement ohne komplexen Eingriff, ohne komplexe Diagnose, ohne äußerst schwere oder schwere CC, mit Weichteildeckung
J22B	O	Andere Hauttransplantation oder Debridement ohne komplexen Eingriff, ohne komplexe Diagnose, ohne äußerst schwere oder schwere CC, ohne Weichteildeckung
J23Z	O	Große Eingriffe an der Mamma bei bösartiger Neubildung ohne komplexen Eingriff
J24A	O	Eingriffe an der Mamma außer bei bösartiger Neubildung mit ausgedehntem Eingriff, mit Prothesenimplantation
J24B	O	Eingriffe an der Mamma außer bei bösartiger Neubildung mit ausgedehntem Eingriff, ohne Prothesenimplantation
J24C	O	Eingriffe an der Mamma außer bei bösartiger Neubildung ohne ausgedehnten Eingriff, mit komplexem Eingriff
J24D	O	Eingriffe an der Mamma außer bei bösartiger Neubildung ohne ausgedehnten Eingriff, ohne komplexen Eingriff
J25Z	O	Kleine Eingriffe an der Mamma bei bösartiger Neubildung ohne äußerst schwere oder schwere CC
J26Z	O	Plastische Rekonstruktion der Mamma mit komplexer Hauttransplantation oder grosse Eingriffe a. d. Mamma bei bösartiger Neubildung mit komplexem Eingriff
J60Z	M	Hautulkus
J61A	M	Schwere Erkrankungen der Haut, mehr als ein Belegungstag, Alter > 17 Jahre oder mit komplexer Diagnose, mit äußerst schweren CC oder Hautulkus bei Para- / Tetraplegie
J61B	M	Schwere Erkrankungen der Haut, mehr als ein Belegungstag, Alter > 17 Jahre oder mit komplexer Diagnose, ohne äußerst schwere CC
J61C	M	Schwere Erkrankungen der Haut, mehr als ein Belegungstag, Alter < 18 Jahre ohne komplexe Diagnose oder mäßig schwere Hauterkrankungen, mehr als ein Belegungstag
J62A	M	Bösartige Neubildungen der Mamma, mehr als ein Belegungstag, mit äußerst schweren CC
J62B	M	Bösartige Neubildungen der Mamma, ein Belegungstag oder ohne äußerst schwere CC
J64A	M	Infektion / Entzündung der Haut und Unterhaut mit äußerst schweren CC
J64B	M	Infektion / Entzündung der Haut und Unterhaut ohne äußerst schwere CC
J65A	M	Verletzung der Haut, Unterhaut und Mamma, Alter > 70 Jahre oder schwere CC
J65B	M	Verletzung der Haut, Unterhaut und Mamma, Alter < 71 Jahre, ohne schwere CC
J67A	M	Leichte bis moderate Hauterkrankungen mit CC
J67B	M	Leichte bis moderate Hauterkrankungen ohne CC oder Erkrankungen der Mamma außer bösartige Neubildung
J68Z	M	Erkrankungen der Haut, ein Belegungstag

MDC 10 Endokrine, Ernährungs- und Stoffwechselkrankheiten

K01A	O	Verschiedene Eingriffe bei Diabetes mellitus mit Komplikationen, mit Frührehabilitation oder geriatrischer frührehabitativer Komplexbehandlung
K01B	O	Verschiedene Eingriffe bei Diabetes mellitus mit Komplikationen, ohne Frührehabilitation, ohne geriatrische frührehabilitative Komplexbehandlung, mit Gefäßeingriff
K01C	O	Verschiedene Eingriffe bei Diabetes mellitus mit Komplikationen, ohne Frührehabilitation, ohne geriatrische frührehabilitative Komplexbehandlung, ohne Gefäßeingriff, mit äußerst schweren CC oder komplexer Arthrodesese des Fußes
K03Z	O	Eingriffe an der Nebenniere bei bösartiger Neubildung oder Eingriffe an der Hypophyse
K04A	O	Große Eingriffe bei Adipositas mit komplexem Eingriff
K04B	O	Große Eingriffe bei Adipositas ohne komplexen Eingriff
K07Z	O	Andere Eingriffe bei Adipositas
K09A	O	Andere Prozeduren bei endokrinen, Ernährungs- und Stoffwechselkrankheiten, Alter < 10 Jahre oder äußerst schwere CC
K09B	O	Andere Prozeduren bei endokrinen, Ernährungs- und Stoffwechselkrankheiten, Alter > 9 Jahre, ohne äußerst schwere CC
K10Z	O	Eingriffe an Schilddrüse, Nebenschilddrüse und Ductus thyreoglossus bei bösartiger Neubildung
K11Z	O	Eingriffe an Schilddrüse, Nebenschilddrüse und Ductus thyreoglossus, außer bei bösartiger Neubildung, mit zusätzlicher Parathyreoidektomie oder äußerst schweren oder schweren CC
K12Z	O	Eingriffe an Schilddrüse, Nebenschilddrüse und Ductus thyreoglossus, außer bei bösartiger Neubildung, ohne zusätzliche Parathyreoidektomie, ohne äußerst schwere oder schwere CC
K13Z	O	Verschiedene Eingriffe bei Diabetes mellitus mit Komplikationen, ohne Frührehabilitation, ohne geriatrische frührehabilitative Komplexbehandlung, ohne Gefäßeingriff, ohne äußerst schwere CC, ohne komplexe Arthrodesese des Fußes
K14Z	O	Eingriffe an der Nebenniere außer bei bösartiger Neubildung und ausgedehnte Lymphadenektomie
K15A	O	Strahlentherapie bei endokrinen, Ernährungs- und Stoffwechselkrankheiten, mehr als ein Belegungstag, außer Radiojodtherapie
K15B	O	Strahlentherapie bei endokrinen, Ernährungs- und Stoffwechselkrankheiten, mehr als ein Belegungstag, mit hoch komplexer Radiojodtherapie
K15C	O	Strahlentherapie bei endokrinen, Ernährungs- und Stoffwechselkrankheiten, mehr als ein Belegungstag, mit mäßig komplexer Radiojodtherapie
K15D	O	Strahlentherapie bei endokrinen, Ernährungs- und Stoffwechselkrankheiten, mehr als ein Belegungstag, mit anderer Radiojodtherapie
K25Z	O	Komplexbehandlung bei multiresistenten Erregern mit OR-Prozedur bei endokrinen, Ernährungs- und Stoffwechselkrankheiten
K33Z	O	Mehrzeitige komplexe OR-Prozeduren bei endokrinen, Ernährungs- und Stoffwechselkrankheiten
K43Z	A	Frührehabilitation bei endokrinen, Ernährungs- und Stoffwechselkrankheiten
K44Z	A	Geriatrische frührehabilitative Komplexbehandlung bei endokrinen, Ernährungs- und Stoffwechselkrankheiten
K60A	M	Diabetes mellitus und schwere Ernährungsstörungen, Alter < 16 Jahre, mit multimodaler Komplexbehandlung bei Diabetes mellitus
K60B	M	Diabetes mellitus mit komplizierenden Diagnosen oder äußerst schweren CC oder schwere Ernährungsstörungen, Alter > 10 Jahre, ohne multimodale Komplexbehandlung bei Diabetes mellitus
K60C	M	Diabetes mellitus und schwere Ernährungsstörungen, Alter < 11 Jahre oder Diabetes mellitus mit schweren CC, Alter > 10 Jahre und Alter < 16 Jahre, ohne multimodale Komplexbehandlung bei Diabetes mellitus
K60D	M	Diabetes mellitus ohne äußerst schwere oder schwere CC, mit multiplen Komplikationen oder Ketoazidose, Alter > 10 Jahre und Alter < 16 Jahre, ohne multimodale Komplexbehandlung bei Diabetes mellitus
K60E	M	Diabetes mellitus mit schweren CC oder mit multiplen Komplikationen oder Ketoazidose, Alter > 15 Jahre
K60F	M	Diabetes mellitus, Alter > 10 Jahre, ohne äußerst schwere oder schwere CC, ohne multiple Komplikationen, ohne Ketoazidose, ohne multimodale Komplexbehandlung bei Diabetes mellitus

Tabelle 1.1 Liste der SwissDRGs, Version 1.0

DRG	Part.	Beschreibung
K62A	M	Verschiedene Stoffwechselerkrankungen bei Para-/Tetraplegie mit komplizierender Diagnose
K62B	M	Verschiedene Stoffwechselerkrankungen ausser bei Para-/Tetraplegie ohne komplizierende Diagnose
K63A	M	Angeborene Stoffwechselstörungen, mehr als ein Belegungstag, Alter < 6 Jahre
K63B	M	Angeborene Stoffwechselstörungen, mehr als ein Belegungstag, Alter > 5 Jahre
K63C	M	Angeborene Stoffwechselstörungen, ein Belegungstag
K64A	M	Endokrinopathien, mit komplexer Diagnose und äußerst schweren CC
K64B	M	Endokrinopathien, Alter < 6 Jahre mit komplexer Diagnose oder äußerst schweren CC
K64C	M	Endokrinopathien, Alter > 5 Jahre mit komplexer Diagnose, äußerst schweren CC oder komplexer Radiojoddiagnostik oder Alter < 10 Jahre
K64D	M	Endokrinopathien, ohne komplexe Diagnose, ohne äußerst schwere CC, ohne komplexe Radiojoddiagnostik, Alter > 9 Jahre
K77Z	M	Komplexbehandlung bei multiresistenten Erregern bei endokrinen, Ernährungs- und Stoffwechselerkrankungen

MDC 11 Krankheiten und Störungen der Harnorgane

L02A	O	Operatives Einbringen eines Peritonealdialysekatheters, Alter < 10 Jahre
L02B	O	Operatives Einbringen eines Peritonealdialysekatheters, Alter > 9 Jahre mit akuter Niereninsuffizienz oder mit chronischer Niereninsuffizienz mit Dialyse
L02C	O	Operatives Einbringen eines Peritonealdialysekatheters, Alter > 9 Jahre, ohne akute Niereninsuffizienz, ohne chronische Niereninsuffizienz mit Dialyse
L03Z	O	Nieren-, Ureter- und große Harnblaseneingriffe bei Neubildung, Alter < 19 Jahre oder mit äußerst schweren CC oder außer bei Neubildung, mit äußerst schweren CC oder Kombinationseingriff
L04A	O	Nieren-, Ureter- und große Harnblaseneingriffe außer bei Neubildung, ohne äußerst schwere CC, ohne Kombinationseingriff, Alter < 3 Jahre
L04B	O	Nieren-, Ureter- und große Harnblaseneingriffe außer bei Neubildung, ohne äußerst schwere CC, ohne Kombinationseingriff, Alter > 2 Jahre und Alter < 16 Jahre
L04C	O	Nieren-, Ureter- und große Harnblaseneingriffe außer bei Neubildung, ohne äußerst schwere CC, ohne Kombinationseingriff, Alter > 15 Jahre
L05A	O	Transurethrale Prostataresektion mit äußerst schweren CC
L05B	O	Transurethrale Prostataresektion ohne äußerst schwere CC
L06A	O	Kleine Eingriffe an der Harnblase mit äußerst schweren CC
L06B	O	Kleine Eingriffe an der Harnblase ohne äußerst schwere CC
L08A	O	Komplexe Eingriffe an der Urethra, Alter < 6 Jahre
L08B	O	Komplexe Eingriffe an der Urethra, Alter > 5 Jahre
L09A	O	Andere Eingriffe bei Erkrankungen der Harnorgane, Alter < 2 Jahre oder mit äußerst schweren CC
L09B	O	Andere Eingriffe bei Erkrankungen der Harnorgane, Alter > 1 Jahr, ohne äußerst schwere CC
L10Z	O	Blasenrekonstruktion und kontinenter Pouch bei Neubildung ohne Multiviszeraler Eingriff oder Nieren-, Ureter- und große Harnblaseneingriffe bei Neubildung, Alter < 19 Jahre oder mit äußerst schweren CC oder Kombinationseingriff, mit großem Eingriff am Darm
L11Z	O	Komplexe transurethrale, perkutan-transrenale und andere retroperitoneale Eingriffe mit extrakorporaler Stoßwellenlithotripsie (ESWL)
L12Z	O	Strahlentherapie bei Krankheiten und Störungen der Harnorgane, mehr als ein Belegungstag
L13A	O	Nieren, Ureter und große Harnblaseneingriffe bei Neubildung, Alter > 18 Jahre, ohne Kombinationseingriff, mit CC
L13B	O	Nieren, Ureter und große Harnblaseneingriffe bei Neubildung, Alter > 18 Jahre, ohne Kombinationseingriff, ohne CC
L17A	O	Andere Eingriffe an der Urethra, Alter < 16 Jahre
L17B	O	Andere Eingriffe an der Urethra, Alter > 15 Jahre
L18A	O	Komplexe transurethrale, perkutan-transrenale und andere retroperitoneale Eingriffe ohne extrakorporale Stoßwellenlithotripsie (ESWL) mit äußerst schweren CC
L18B	O	Komplexe transurethrale, perkutan-transrenale und andere retroperitoneale Eingriffe ohne extrakorporale Stoßwellenlithotripsie (ESWL) ohne äußerst schwere CC
L19Z	O	Transurethrale Eingriffe außer Prostataresektion und komplexe Ureterorenoskopien mit extrakorporaler Stoßwellenlithotripsie (ESWL) oder perkutane Thermoablation der Niere
L20A	O	Transurethrale Eingriffe außer Prostataresektion und komplexe Ureterorenoskopien, mit äußerst schweren CC
L20B	O	Transurethrale Eingriffe außer Prostataresektion und komplexe Ureterorenoskopien ohne extrakorporale Stoßwellenlithotripsie (ESWL) ohne äußerst schwere CC, mit komplexem Eingriff
L20C	O	Transurethrale Eingriffe außer Prostataresektion und komplexe Ureterorenoskopien ohne extrakorporale Stoßwellenlithotripsie (ESWL), ohne äußerst schwere CC, ohne komplexen Eingriff
L33Z	O	Mehrzeitige komplexe OR-Prozeduren bei Krankheiten und Störungen der Harnorgane
L40Z	A	Diagnostische Ureterorenoskopie
L42A	A	Extrakorporale Stoßwellenlithotripsie (ESWL) bei Harnsteinen mit auxiliären Maßnahmen oder bei Para- / Tetraplegie
L42B	A	Extrakorporale Stoßwellenlithotripsie (ESWL) bei Harnsteinen ohne auxiliäre Maßnahmen, außer bei Para- / Tetraplegie
L44Z	A	Geriatrische frührehabilitative Komplexbehandlung bei Krankheiten und Störungen der Harnorgane
L60A	M	Niereninsuffizienz, mehr als ein Belegungstag, mit Dialyse, akutem Nierenversagen und äußerst schweren CC oder mit Dialyse und akutem Nierenversagen oder äußerst schweren CC, Alter < 16 Jahre
L60B	M	Niereninsuffizienz, mehr als ein Belegungstag, mit Dialyse und akutem Nierenversagen oder äußerst schweren CC, Alter > 15 Jahre
L60C	M	Niereninsuffizienz, mehr als ein Belegungstag, mit Dialyse oder äußerst schweren CC
L60D	M	Niereninsuffizienz, mehr als ein Belegungstag, ohne Dialyse, ohne äußerst schwere CC
L62A	M	Neubildungen der Harnorgane mit äußerst schweren CC
L62B	M	Neubildungen der Harnorgane ohne äußerst schwere CC
L63A	M	Infektionen der Harnorgane mit äußerst schweren CC, mit Komplexbehandlung bei multiresistenten Erregern
L63B	M	Infektionen der Harnorgane mit äußerst schweren CC, ohne Komplexbehandlung bei multiresistenten Erregern, Alter < 6 Jahre
L63C	M	Infektionen der Harnorgane mit äußerst schweren CC, ohne Komplexbehandlung bei multiresistenten Erregern, Alter > 5 Jahre
L63D	M	Infektionen der Harnorgane ohne äußerst schwere CC, Alter < 3 Jahre
L63E	M	Infektionen der Harnorgane ohne äußerst schwere CC, Alter > 2 Jahre und Alter < 6 Jahre
L63F	M	Infektionen der Harnorgane ohne äußerst schwere CC, Alter > 5 Jahre

DRG Part. Beschreibung

L64A	M	Harnsteine und Harnwegsobstruktion, Alter > 75 Jahre od. mit äußerst schweren oder schweren CC oder Urethrastriktor, andere leichte bis moderate Erkr. der Harnorgane, mehr als ein Belegungstag oder Beschw. und Symptome der Harnorgane oder Urethrozystoskopie
L64B	M	Harnsteine und Harnwegsobstruktion, Alter < 76 Jahre und ohne äußerst schwere oder schwere CC
L68A	M	Andere mäßig schwere Erkrankungen der Harnorgane oder Harnblasenlähmung, mehr als ein Belegungstag, Alter < 6 Jahre
L68B	M	Andere mäßig schwere Erkrankungen der Harnorgane oder Harnblasenlähmung, mehr als ein Belegungstag, Alter > 5 Jahre
L69A	M	Andere schwere Erkrankungen der Harnorgane, mehr als ein Belegungstag mit äußerst schweren CC oder Alter < 10 Jahre
L69B	M	Andere schwere Erkrankungen der Harnorgane, mehr als ein Belegungstag ohne äußerst schwere CC, Alter > 9 Jahre
L70A	M	Krankheiten und Störungen der Harnorgane, ein Belegungstag, Alter < 6 Jahre
L70B	M	Krankheiten und Störungen der Harnorgane, ein Belegungstag, Alter > 5 Jahre oder Niereninsuffizienz, ein Belegungstag ohne Dialyse
L71Z	M	Niereninsuffizienz, ein Belegungstag mit Dialyse
L72Z	M	Thrombotische Mikroangiopathie oder Hämolytisch-urämisches Syndrom

MDC 12 Krankheiten und Störungen der männlichen Geschlechtsorgane

M01A	O	Große Eingriffe an den Beckenorganen beim Mann mit äußerst schweren CC
M01B	O	Große Eingriffe an den Beckenorganen beim Mann ohne äußerst schwere CC oder bestimmte Eingriffe an den Beckenorganen beim Mann mit äußerst schweren CC
M02A	O	Transurethrale Prostatektomie mit äußerst schweren CC
M02B	O	Transurethrale Prostatektomie ohne äußerst schwere CC
M03A	O	Eingriffe am Penis, Alter < 18 Jahre
M03B	O	Eingriffe am Penis, Alter > 17 Jahre
M04A	O	Eingriffe am Hoden mit äußerst schweren CC
M04B	O	Eingriffe am Hoden ohne äußerst schwere CC, Alter < 3 Jahre
M04C	O	Eingriffe am Hoden ohne äußerst schwere CC, Alter > 2 Jahre
M05Z	O	Zirkumzision und andere Eingriffe am Penis
M06Z	O	Andere ORProzeduren an den männlichen Geschlechtsorganen
M07Z	O	Brachytherapie bei Krankheiten und Störungen der männlichen Geschlechtsorgane, Implantation von > 10 Seeds
M09A	O	OR-Prozeduren an den männlichen Geschlechtsorganen bei bösartiger Neubildung mit äußerst schweren CC oder bestimmte Eingriffe an den Beckenorganen beim Mann ohne äußerst schwere CC
M09B	O	OR-Prozeduren an den männlichen Geschlechtsorganen bei bösartiger Neubildung ohne äußerst schwere CC
M10Z	O	Strahlentherapie bei Krankheiten und Störungen der männlichen Geschlechtsorgane, mehr als ein Belegungstag oder interstitielle Brachytherapie
M11Z	O	Transurethrale Laserdestruktion der Prostata
M37Z	O	Große Eingriffe an Darm oder Harnblase bei Erkrankungen und Störungen der männlichen Geschlechtsorgane
M60A	M	Bösartige Neubildungen der männlichen Geschlechtsorgane, mehr als ein Belegungstag, Alter < 11 Jahre oder mit äußerst schweren CC
M60B	M	Bösartige Neubildungen der männlichen Geschlechtsorgane, ein Belegungstag oder Alter > 10 Jahre, ohne äußerst schwere CC, mit hochkomplexer Chemotherapie
M60C	M	Bösartige Neubildungen der männlichen Geschlechtsorgane, ein Belegungstag oder Alter > 10 Jahre, ohne äußerst schwere CC, ohne hochkomplexe Chemotherapie
M61Z	M	Benigne Prostatahyperplasie
M62Z	M	Infektion / Entzündung der männlichen Geschlechtsorgane
M64Z	M	Andere Krankheiten der männlichen Geschlechtsorgane und Sterilisation beim Mann

MDC 13 Krankheiten und Störungen der weiblichen Geschlechtsorgane

N01A	O	Beckeneviszeration bei der Frau und radikale Vulvektomie oder bestimmte Lymphadenektomie mit äußerst schweren CC
N01B	O	Beckeneviszeration bei der Frau und radikale Vulvektomie oder bestimmte Lymphadenektomie mit schweren CC
N01C	O	Beckeneviszeration bei der Frau und radikale Vulvektomie oder bestimmte Lymphadenektomie ohne äußerst schwere oder schwere CC
N02A	O	Eingriffe an Uterus und Adnexen bei bösartiger Neubildung der Ovarien und Adnexen, mit äußerst schweren CC
N02B	O	Eingriffe an Uterus und Adnexen bei bösartiger Neubildung der Ovarien und Adnexen, mit schweren CC oder CC
N02C	O	Eingriffe an Uterus und Adnexen bei bösartiger Neubildung der Ovarien und Adnexen, ohne CC
N03A	O	Eingriffe an Uterus und Adnexen bei bösartiger Neubildung anderer Organe, mit äußerst schweren CC
N03B	O	Eingriffe an Uterus und Adnexen bei bösartiger Neubildung anderer Organe, ohne äußerst schwere CC
N04Z	O	Hysterektomie außer bei bösartiger Neubildung, mit äußerst schweren oder schweren CC oder komplexem Eingriff
N05A	O	Ovariektomien und komplexe Eingriffe an den Tubae uterinae außer bei bösartiger Neubildung, mit äußerst schweren oder schweren CC
N05B	O	Ovariektomien und komplexe Eingriffe an den Tubae uterinae außer bei bösartiger Neubildung, ohne äußerst schwere oder schwere CC
N06Z	O	Komplexe rekonstruktive Eingriffe an den weiblichen Geschlechtsorganen
N07Z	O	Andere Eingriffe an Uterus und Adnexen außer bei bösartiger Neubildung, mit komplexer Diagnose
N08Z	O	Endoskopische Eingriffe an den weiblichen Geschlechtsorganen
N09Z	O	Andere Eingriffe an Vagina, Zervix und Vulva oder Brachytherapie bei Krankheiten und Störungen der weiblichen Geschlechtsorgane ohne äußerst schwere CC
N10Z	O	Diagnostische Kürettage, Hysteroskopie, Sterilisation, Pertubation
N11A	O	Andere ORProzeduren an den weiblichen Geschlechtsorganen mit äußerst schweren CC
N11B	O	Andere ORProzeduren an den weiblichen Geschlechtsorganen mit schweren CC oder CC
N11C	O	Andere ORProzeduren an den weiblichen Geschlechtsorganen ohne CC
N13A	O	Große Eingriffe an Vagina, Zervix und Vulva, Alter > 80 Jahre oder äußerst schwere oder schwere CC
N13B	O	Große Eingriffe an Vagina, Zervix und Vulva, Alter < 81 Jahre, ohne äußerst schwere oder schwere CC
N14Z	O	Hysterektomie mit Beckenbodenplastik außer bei bösartiger Neubildung oder Brachytherapie bei Krankheiten und Störungen der weiblichen Geschlechtsorgane, mehr als ein Belegungstag, mit äußerst schweren CC
N16Z	O	Strahlentherapie bei Krankheiten und Störungen der weiblichen Geschlechtsorgane, mehr als ein Belegungstag, weniger als 10 Bestrahlungen

Tabelle 1.1 Liste der SwissDRGs, Version 1.0

DRG	Part.	Beschreibung
N21Z	O	Hysterektomie außer bei bösartiger Neubildung, ohne äußerst schwere oder schwere CC, ohne komplexen Eingriff
N23Z	O	Andere rekonstruktive Eingriffe an den weiblichen Geschlechtsorganen oder Myomenukleation
N25Z	O	Andere Eingriffe an Uterus und Adnexen außer bei bösartiger Neubildung, ohne komplexe Diagnose oder diagnostische Laparoskopie
N33Z	O	Mehrzeitige komplexe OR-Prozeduren bei Krankheiten und Störungen der weiblichen Geschlechtsorgane
N34Z	O	Große Eingriffe an Darm oder Harnblase bei Krankheiten und Störungen der weiblichen Geschlechtsorgane
N60A	M	Bösartige Neubildung der weiblichen Geschlechtsorgane, mehr als ein Belegungstag, Alter < 19 Jahre oder äußerst schwere CC
N60B	M	Bösartige Neubildung der weiblichen Geschlechtsorgane, ein Belegungstag oder Alter > 18 Jahre, ohne äußerst schwere CC
N61Z	M	Infektion und Entzündung der weiblichen Geschlechtsorgane
N62A	M	Menstruationsstörungen und andere Erkrankungen der weiblichen Geschlechtsorgane mit komplexer Diagnose
N62B	M	Menstruationsstörungen und andere Erkrankungen der weiblichen Geschlechtsorgane ohne komplexe Diagnose

MDC 14 Schwangerschaft, Geburt und Wochenbett

O01A	O	Sectio caesarea mit mehreren komplizierenden Diagnosen, Schwangerschaftsdauer bis 25 vollendete Wochen (SSW) oder mit intrauteriner Therapie
O01B	O	Sectio caesarea mit mehreren komplizierenden Diagnosen, Schwangerschaftsdauer 26 bis 33 vollendete Wochen (SSW), ohne intrauterine Therapie oder mit komplizierender Diagnose, bis 25 SSW oder Thromboembolie während der Gestationsperiode mit OR-Proz.
O01C	O	Sectio caesarea mit mehreren kompliz. Diagnosen, Schwangerschaftsdauer > 33 vollendete Wochen (SSW), ohne intrauterine Therapie oder mit kompliz. Diagn., 26 bis 33 SSW oder mit komplexer Diagn. oder bis 33 SSW oder mit kompl. Diagn., mit äußerst schw. CC
O01D	O	Sectio caesarea mit mehreren kompliz. Diagnosen, Schwangerschaftsdauer > 33 vollendete Wochen (SSW), ohne intrauterine Therapie oder mit kompliz. Diagnose, 26 bis 33 SSW oder mit kompl. Diagn. oder bis 33 SSW oder mit kompl. Diagn., ohne äußerst schw. CC
O01E	O	Sectio caesarea mit komplizierender Diagnose, Schwangerschaftsdauer mehr als 33 vollendete Wochen (SSW), ohne komplexe Diagnose
O01F	O	Sectio caesarea ohne komplizierende Diagnose, Schwangerschaftsdauer mehr als 33 vollendete Wochen (SSW), ohne komplexe Diagnose
O02A	O	Vaginale Entbindung mit komplizierender OR-Prozedur, Schwangerschaftsdauer bis 33 vollendete Wochen oder mit intrauteriner Therapie
O02B	O	Vaginale Entbindung mit komplizierender OR-Prozedur, Schwangerschaftsdauer mehr als 33 vollendete Wochen, ohne intrauterine Therapie
O03Z	O	Extrateringravidität
O04Z	O	Stationäre Aufnahme nach Entbindung oder Abort mit OR-Prozedur
O05A	O	Cerclage und Muttermundverschluss
O05B	O	Bestimmte OR-Prozeduren in der Schwangerschaft ohne Cerclage, ohne Muttermundverschluss
O06Z	O	Intrauterine Therapie des Feten
O40Z	A	Abort mit Dilatation und Kürettage, Aspirationskürettage oder Hysterotomie
O60A	M	Vaginale Entbindung mit mehreren komplizierenden Diagnosen, mindestens eine schwer, Schwangerschaftsdauer bis 33 vollendete Wochen oder mit komplizierender Prozedur
O60B	M	Vaginale Entbindung mit mehreren komplizierenden Diagnosen, mindestens eine schwer, Schwangerschaftsdauer mehr als 33 vollendete Wochen, ohne komplizierende Prozedur oder Thromboembolie während der Gestationsperiode ohne OR-Proz.
O60C	M	Vaginale Entbindung mit schwerer oder mäßig schwerer komplizierender Diagnose
O60D	M	Vaginale Entbindung ohne komplizierende Diagnose
O61Z	M	Stationäre Aufnahme nach Entbindung oder Abort ohne OR-Prozedur
O62Z	M	Drohender Abort
O63Z	M	Abort ohne Dilatation und Kürettage, Aspirationskürettage oder Hysterotomie
O64A	M	Frustrane Wehen, mehr als ein Belegungstag
O64B	M	Frustrane Wehen, ein Belegungstag
O65A	M	Andere vorgeburtliche stationäre Aufnahme mit äußerst schweren oder schweren CC oder komplexer Diagnose, Schwangerschaftsdauer 20 bis 33 vollendete Wochen
O65B	M	Andere vorgeburtliche stationäre Aufnahme mit auß. schweren oder schweren CC oder kompl. Diagnose, Schwangerschaftsdauer bis 19 oder mehr als 33 vollendete Wochen, oder ohne auß. schw. oder schw. CC, ohne komplexe Diagnose, 26 bis 33 vollendete Wochen
O65C	M	Andere vorgeburtliche stationäre Aufnahme ohne äußerst schwere oder schwere CC, ohne komplexe Diagnose, Schwangerschaftsdauer bis 26 oder mehr als 33 vollendete Wochen

MDC 15 Neugeborene

P01Z	O	Neugeborenes, verstorben < 5 Tage nach Aufnahme mit signifikanter OR-Prozedur
P02A	O	Kardiothorakale oder Gefäßeingriffe bei Neugeborenen mit Beatmung > 143 Stunden
P02B	O	Kardiothorakale oder Gefäßeingriffe bei Neugeborenen ohne Beatmung > 143 Stunden
P03A	O	Neugeborenes, Aufnahmegewicht 1000 - 1499 g mit signifikanter OR-Prozedur oder Beatmung > 95 Stunden, mit mehreren schweren Problemen, mit Beatmung > 479 Stunden
P03B	O	Neugeborenes, Aufnahmegewicht 1000 - 1499 g mit signifikanter OR-Prozedur oder Beatmung > 95 Stunden, mit mehreren schweren Problemen, mit Beatmung > 120 und < 480 Stunden
P03C	O	Neugeborenes, Aufnahmegewicht 1000 - 1499 g mit signifikanter OR-Prozedur oder Beatmung > 95 Stunden, ohne Beatmung > 120 Stunden oder ohne mehrere schwere Probleme
P04A	O	Neugeborenes, Aufnahmegewicht 1500 - 1999 g mit signifikanter OR-Prozedur oder Beatmung > 95 Stunden, mit mehreren schweren Problemen, mit Beatmung > 240 Stunden
P04B	O	Neugeborenes, Aufnahmegewicht 1500 - 1999 g mit signifikanter OR-Prozedur oder Beatmung > 95 Stunden, mit mehreren schweren Problemen, ohne Beatmung > 240 Stunden
P04C	O	Neugeborenes, Aufnahmegewicht 1500 - 1999 g mit signifikanter OR-Prozedur oder Beatmung > 95 Stunden, ohne mehrere schwere Probleme
P05A	O	Neugeborenes, Aufnahmegewicht 2000 - 2499 g mit signifikanter OR-Prozedur oder Beatmung > 95 Stunden, mit mehreren schweren Problemen, mit Beatmung > 120 Stunden
P05B	O	Neugeborenes, Aufnahmegewicht 2000 - 2499 g mit signifikanter OR-Prozedur oder Beatmung > 95 Stunden, mit mehreren schweren Problemen, ohne Beatmung > 120 Stunden

DRG	Part.	Beschreibung
P05C	O	Neugeborenes, Aufnahmegegewicht 2000 - 2499 g mit signifikanter OR-Prozedur oder Beatmung > 95 Stunden, ohne mehrere schwere Probleme
P06A	O	Neugeborenes, Aufnahmegegewicht > 2499 g mit signifikanter OR-Prozedur oder Beatmung > 95 Stunden, mit mehreren schweren Problemen, mit Beatmung > 120 Stunden oder mehrzeitigen komplexen OR-Prozeduren
P06B	O	Neugeborenes, Aufnahmegegewicht > 2499 g mit signifikanter OR-Prozedur oder Beatmung > 95 Stunden, mit mehreren schweren Problemen, ohne Beatmung > 120 Stunden ohne mehrzeitige komplexe OR-Prozeduren
P06C	O	Neugeborenes, Aufnahmegegewicht > 2499 g mit signifikanter OR-Prozedur oder Beatmung > 95 Stunden, ohne mehrere schwere Probleme
P60A	M	Neugeborenes, verstorben < 5 Tage nach Aufnahme ohne signifikante OR-Prozedur
P60B	M	Neugeborenes, verlegt < 5 Tage nach Aufnahme ohne signifikante OR-Prozedur, zuverlegt oder Beatmung > 24 Stunden
P60C	M	Neugeborenes, verlegt < 5 Tage nach Aufnahme ohne signifikante OR-Prozedur, nicht zuverlegt, ohne Beatmung > 24 Stunden
P61A	M	Neugeborenes, Aufnahmegegewicht < 600 g mit signifikanter OR-Prozedur
P61B	M	Neugeborenes, Aufnahmegegewicht < 600 g ohne signifikante OR-Prozedur
P61C	M	Neugeborenes, Aufnahmegegewicht 600 - 749 g mit signifikanter OR-Prozedur
P61D	M	Neugeborenes, Aufnahmegegewicht 600 - 749 g ohne signifikante OR-Prozedur
P61E	M	Neugeborenes, Aufnahmegegewicht < 750 g, verstorben < 29 Tage nach Aufnahme
P62A	M	Neugeborenes, Aufnahmegegewicht 750 - 874 g mit signifikanter OR-Prozedur
P62B	M	Neugeborenes, Aufnahmegegewicht 750 - 874 g ohne signifikante OR-Prozedur
P62C	M	Neugeborenes, Aufnahmegegewicht 875 - 999 g mit signifikanter OR-Prozedur
P62D	M	Neugeborenes, Aufnahmegegewicht 875 - 999 g ohne signifikante OR-Prozedur
P62E	M	Neugeborenes, Aufnahmegegewicht 750 - 999 g, verstorben < 29 Tage nach Aufnahme
P63Z	M	Neugeborenes, Aufnahmegegewicht 1000 - 1249 g ohne signifikante OR-Prozedur, ohne Beatmung > 95 Stunden
P64Z	M	Neugeborenes, Aufnahmegegewicht 1250 - 1499 g ohne signifikante OR-Prozedur, ohne Beatmung > 95 Stunden
P65A	M	Neugeborenes, Aufnahmegegewicht 1500 - 1999 g ohne signifikante OR-Prozedur, ohne Beatmung > 95 Stunden, mit mehreren schweren Problemen
P65B	M	Neugeborenes, Aufnahmegegewicht 1500 - 1999 g ohne signifikante OR-Prozedur, ohne Beatmung > 95 Stunden, mit schwerem Problem
P65C	M	Neugeborenes, Aufnahmegegewicht 1500 - 1999 g ohne signifikante OR-Prozedur, ohne Beatmung > 95 Stunden, mit anderem Problem
P65D	M	Neugeborenes, Aufnahmegegewicht 1500 - 1999 g ohne signifikante OR-Prozedur, ohne Beatmung > 95 Stunden, ohne Problem
P66A	M	Neugeborenes, Aufnahmegegewicht 2000 - 2499 g ohne signifikante OR-Prozedur, ohne Beatmung > 95 Stunden, mit mehreren schweren Problemen
P66B	M	Neugeborenes, Aufnahmegegewicht 2000 - 2499 g ohne signifikante OR-Prozedur, ohne Beatmung > 95 Stunden, mit schwerem Problem
P66C	M	Neugeborenes, Aufnahmegegewicht 2000 - 2499 g ohne signifikante OR-Prozedur, ohne Beatmung > 95 Stunden, mit anderem Problem
P66D	M	Neugeborenes, Aufnahmegegewicht 2000 - 2499 g ohne signifikante OR-Prozedur, ohne Beatmung > 95 Stunden, ohne Problem oder neugeborener Mehrling, Aufnahmegegewicht > 2499 g ohne OR-Prozedur, ohne Beatmung > 95 Stunden, ohne Problem oder ein Belegungstag
P67A	M	Neugeborenes, Aufnahmegegewicht > 2499 g ohne signifikante OR-Prozedur, ohne Beatmung > 95 Stunden, mit mehreren schweren Problemen
P67B	M	Neugeborenes, Aufnahmegegewicht > 2499 g ohne signifikante OR-Prozedur, ohne Beatmung > 95 Stunden, mit schwerem Problem oder mit anderem Problem, mehr als ein Belegungstag oder mit nicht signifikanter OR-Prozedur, mit komplizierender Diagnose
P67C	M	Neugeborenes, Aufnahmegegewicht > 2499 g ohne signifikante OR-Prozedur, ohne Beatmung > 95 Stunden, mit anderem Problem, mehr als ein Belegungstag oder mit nicht signifikanter OR-Prozedur, ohne komplizierende Diagnose
P67D	M	Neugeborener Einling, Aufnahmegegewicht > 2499 g ohne OR-Prozedur, ohne Beatmung > 95 Stunden, ohne schweres Problem, ohne anderes Problem oder ein Belegungstag

MDC 16 Krankheiten des Blutes, der blutbildenden Organe und des Immunsystems

Q01Z	O	Eingriffe an der Milz
Q02A	O	Verschiedene OR-Prozeduren bei Krankheiten des Blutes, der blutbildenden Organe und des Immunsystems mit äußerst schweren CC
Q02B	O	Verschiedene OR-Prozeduren bei Krankheiten des Blutes, der blutbildenden Organe und des Immunsystems ohne äußerst schwere CC, Alter < 16 Jahre
Q02C	O	Verschiedene OR-Prozeduren bei Krankheiten des Blutes, der blutbildenden Organe und des Immunsystems ohne äußerst schwere CC, Alter > 15 Jahre
Q03A	O	Kleine Eingriffe bei Krankheiten des Blutes, der blutbildenden Organe und des Immunsystems, Alter < 18 Jahre
Q03B	O	Kleine Eingriffe bei Krankheiten des Blutes, der blutbildenden Organe und des Immunsystems, Alter > 17 Jahre
Q60A	M	Erkrankungen des retikuloendothelialen Systems, des Immunsystems und Gerinnungsstörungen mit komplexer Diagnose, mit Milzverletzung, Alter < 16 Jahre
Q60B	M	Erkrankungen des retikuloendothelialen Systems, des Immunsystems und Gerinnungsstörungen mit komplexer Diagnose, Alter < 16 Jahre
Q60C	M	Erkrankungen des retikuloendothelialen Systems, des Immunsystems und Gerinnungsstörungen mit komplexer Diagnose, Alter > 15 Jahre
Q60D	M	Erkrankungen des retikuloendothelialen Systems, des Immunsystems und Gerinnungsstörungen ohne komplexe Diagnose, ohne Milzverletzung, Alter > 15 Jahre
Q61A	M	Erkrankungen der Erythrozyten ohne komplexe Diagnose, ohne aplastische Anämie, mit äußerst schweren CC
Q61B	M	Erkrankungen der Erythrozyten mit komplexer Diagnose
Q61C	M	Erkrankungen der Erythrozyten ohne komplexe Diagnose, mit aplastischer Anämie, Alter < 16 Jahre
Q61D	M	Erkrankungen der Erythrozyten ohne komplexe Diagnose, mit aplastischer Anämie, Alter > 15 Jahre
Q61E	M	Erkrankungen der Erythrozyten ohne komplexe Diagnose, ohne aplastische Anämie, ohne äußerst schwere CC

MDC 17 Hämatologische und solide Neubildungen

R01A	O	Lymphom und Leukämie mit großen OR-Prozeduren, mit äußerst schweren CC, mit komplexer OR-Prozedur
R01B	O	Lymphom und Leukämie mit großen OR-Prozeduren, mit äußerst schweren CC, ohne komplexe OR-Prozedur
R01C	O	Lymphom und Leukämie mit großen OR-Prozeduren, ohne äußerst schwere CC, mit komplexer OR-Prozedur
R01D	O	Lymphom und Leukämie mit großen OR-Prozeduren, ohne äußerst schwere CC, ohne komplexe OR-Prozedur
R02Z	O	Große OR-Prozeduren mit äußerst schweren CC, mit komplexer OR-Prozedur bei hämatologischen und soliden Neubildungen

Tabelle 1.1 Liste der SwissDRGs, Version 1.0

DRG	Part.	Beschreibung
R03Z	O	Lymphom und Leukämie mit bestimmter OR-Prozedur, mit äußerst schweren CC, oder mit bestimmter OR-Prozedur mit schweren CC oder mit anderen OR-Prozeduren mit äußerst schweren CC, Alter < 16 Jahre
R04A	O	Andere hämatologische und solide Neubildungen mit bestimmter OR-Prozedur, mit äußerst schweren oder schweren CC
R04B	O	Andere hämatologische und solide Neubildungen mit anderer OR-Prozedur, mit äußerst schweren oder schweren CC
R07A	O	Strahlentherapie bei hämatologischen und soliden Neubildungen, weniger als 9 Bestrahlungen, Alter < 19 Jahre oder mit äußerst schweren CC
R07B	O	Strahlentherapie bei hämatologischen und soliden Neubildungen, weniger als 9 Bestrahlungen, Alter > 18 Jahre, ohne äußerst schwere CC
R11A	O	Lymphom und Leukämie mit bestimmter OR-Prozedur, mit schweren CC oder mit anderen OR-Prozeduren, mit äußerst schweren CC, Alter > 15 Jahre
R11B	O	Lymphom und Leukämie mit bestimmter OR-Prozedur, ohne äußerst schwere oder schwere CC oder mit anderen OR-Prozeduren, mit schweren CC
R11C	O	Lymphom und Leukämie mit anderen OR-Prozeduren ohne äußerst schwere oder schwere CC
R12A	O	Andere hämatologische und solide Neubildungen mit großen OR-Prozeduren, mit äußerst schweren CC, ohne komplexe OR-Prozedur
R12B	O	Andere hämatologische und solide Neubildungen mit großen OR-Prozeduren ohne äußerst schwere CC, mit komplexer OR-Prozedur
R12C	O	Andere hämatologische und solide Neubildungen mit großen OR-Prozeduren ohne äußerst schwere CC, ohne komplexe OR-Prozedur
R13Z	O	Andere hämatologische und solide Neubildungen mit bestimmter OR-Prozedur, ohne äußerst schwere oder schwere CC
R14Z	O	Andere hämatologische und solide Neubildungen mit anderen OR-Prozeduren ohne äußerst schwere oder schwere CC oder Therapie mit offenen Nukliden bei hämatologischen und soliden Neubildungen, mehr als ein Belegungstag
R16Z	O	Hochkomplexe Chemotherapie mit operativem Eingriff bei hämatologischen und soliden Neubildungen
R60A	M	Akute myeloische Leukämie mit hochkomplexer Chemotherapie
R60B	M	Akute myeloische Leukämie mit intensiver Chemotherapie mit komplizierender Diagnose oder Dialyse oder Portimplantation
R60C	M	Akute myeloische Leukämie mit intensiver Chemotherapie ohne komplizierende Diagnose, ohne Dialyse, ohne Portimplantation, mit äußerst schweren CC oder mit mäßig komplexer Chemotherapie mit komplizierender Diagnose oder Dialyse oder Portimplantation
R60D	M	Akute myeloische Leukämie mit intensiver Chemotherapie ohne komplizierende Diagnose, Dialyse oder Portimplant., ohne äußerst schwere CC oder mit mäßig komplexer Chemoth. mit äußerst schweren CC oder mit Dialyse oder äußerst schweren CC, Alter < 16 Jahre
R60E	M	Akute myeloische Leukämie mit Dialyse oder äußerst schweren CC, Alter > 15 Jahre
R60F	M	Akute myeloische Leukämie mit mäßig komplexer Chemotherapie, ohne komplizierende Diagnose, ohne Dialyse, ohne Portimplantation, ohne äußerst schwere CC oder mit lokaler Chemotherapie
R60G	M	Akute myeloische Leukämie ohne Chemotherapie, ohne Dialyse, ohne äußerst schwere CC
R61A	M	Lymphom und nicht akute Leukämie, mit Sepsis oder mit Agranulozytose oder Portimplantation, mit äußerst schweren CC, mit hochkomplexer Chemotherapie
R61B	M	Lymphom und nicht akute Leukämie, ohne Sepsis, mit Agranulozytose oder Portimplantation, mit äußerst schweren CC, ohne hochkomplexe Chemotherapie
R61C	M	Lymphom und nicht akute Leukämie, ohne Sepsis, mit Agranulozytose oder Portimplantation, Alter < 16 Jahre
R61D	M	Lymphom und nicht akute Leukämie, ohne Sepsis, ohne Agranulozytose, ohne Portimplantation, mit äußerst schweren CC
R61E	M	Lymphom und nicht akute Leukämie ohne Sepsis, mit Agranulozytose oder Portimplantation, Alter > 15 Jahre
R61F	M	Lymphom und nicht akute Leukämie ohne Sepsis, ohne Agranulozytose, ohne Portimplantation, ohne äußerst schwere CC, mit komplexer Diagnose oder Osteolysen, Alter < 16 Jahre
R61G	M	Lymphom und nicht akute Leukämie ohne Sepsis, ohne Agranulozytose, ohne Portimplantation, ohne äußerst schwere CC, mit komplexer Diagnose oder Osteolysen, Alter > 15 Jahre
R61H	M	Lymphom und nicht akute Leukämie, ohne Sepsis, ohne Agranulozytose, ohne Portimplantation, ohne äußerst schwere CC, ohne komplexe Diagnose, ohne Osteolysen
R62A	M	Andere hämatologische und solide Neubildungen mit komplizierender Diagnose oder Dialyse oder Portimplantation
R62B	M	Andere hämatologische und solide Neubildungen ohne komplizierende Diagnose, ohne Dialyse, ohne Portimplantation, mit Osteolysen oder äußerst schweren CC
R62C	M	Andere hämatologische und solide Neubildungen ohne komplizierende Diagnose, ohne Dialyse, ohne Portimplantation, ohne Osteolysen, ohne äußerst schwere CC
R63A	M	Andere akute Leukämie mit hochkomplexer Chemotherapie
R63B	M	Andere akute Leukämie mit intensiver Chemotherapie, mit Dialyse oder Sepsis oder mit Agranulozytose oder Portimplantation, Alter < 6 Jahre
R63C	M	Andere akute Leukämie mit intensiver Chemotherapie, mit Dialyse oder Sepsis oder mit Agranulozytose oder Portimplantation, Alter > 5 Jahre
R63D	M	Andere akute Leukämie mit mäßig komplexer Chemotherapie mit Dialyse oder Sepsis oder mit Agranulozytose oder Portimplantation
R63E	M	Andere akute Leukämie mit lokaler Chemotherapie, mit Dialyse oder Sepsis oder mit Agranulozytose oder Portimplantation oder mit äußerst schweren CC
R63F	M	Andere akute Leukämie mit intensiver oder mäßig komplexer Chemotherapie, ohne Dialyse, ohne Sepsis, ohne Agranulozytose, ohne Portimplantation, mit äußerst schweren CC
R63G	M	Andere akute Leukämie ohne Chemotherapie, mit komplizierender Diagnose oder Portimplantation
R63H	M	Andere akute Leukämie mit Chemotherapie, ohne Dialyse, ohne Sepsis, ohne Agranulozytose, ohne Portimplantation, ohne äußerst schwere CC oder ohne Chemotherapie, ohne komplizierende Diagnose, ohne Portimplantation
R65A	M	Hämatologische und solide Neubildungen, ein Belegungstag, Alter < 16 Jahre
R65B	M	Hämatologische und solide Neubildungen, ein Belegungstag, Alter > 15 Jahre

MDC 18A HIV

S01Z	O	HIV-Krankheit mit OR-Prozedur
S60Z	M	HIV-Krankheit, ein Belegungstag
S62Z	M	Bösartige Neubildung bei HIV-Krankheit
S63A	M	Infektion bei HIV-Krankheit mit komplexer Diagnose und äußerst schweren CC
S63B	M	Infektion bei HIV-Krankheit ohne komplexe Diagnose oder ohne äußerst schwere CC
S64Z	M	Andere HIV-Krankheit
S65A	M	Andere Erkrankungen bei HIV-Krankheit mit Herzinfarkt oder chronisch ischämischer Herzkrankheit oder äußerst schweren CC
S65B	M	Andere Erkrankungen bei HIV-Krankheit ohne Herzinfarkt, ohne chronisch ischämische Herzkrankheit, ohne äußerst schwere CC

DRG Part. Beschreibung**MDC 18B Infektiöse und parasitäre Krankheiten**

T01A	O	ORProzedur bei infektiösen und parasitären Krankheiten mit komplexer OR-Prozedur, komplizierenden Prozeduren oder bei Zustand nach Organtransplantation
T01B	O	ORProzedur bei infektiösen und parasitären Krankheiten ohne komplexe OR-Prozedur, ohne komplizierende Prozeduren, außer bei Zustand nach Organtransplantation, bei Sepsis
T01C	O	ORProzedur bei infektiösen und parasitären Krankheiten ohne komplexe OR-Prozedur, ohne komplizierende Prozeduren, außer bei Zustand nach Organtransplantation, außer bei Sepsis
T36Z	O	Intensivmedizinische Komplexbehandlung > 552 Aufwandspunkte bei infektiösen und parasitären Krankheiten
T60A	M	Sepsis mit komplizierenden Prozeduren oder bei Zustand nach Organtransplantation, mit äußerst schweren CC
T60B	M	Sepsis mit komplizierenden Prozeduren oder bei Zustand nach Organtransplantation, ohne äußerst schwere CC, Alter < 16 J. oder ohne komplizierende Prozeduren, außer bei Z. n. Organtranspl., mit auß. schweren CC, Alter < 16 J. oder mit Para-/Tetraplegie
T60C	M	Sepsis mit komplizierenden Prozeduren oder bei Zustand nach Organtransplantation, ohne äußerst schwere CC, Alter > 15 Jahre oder ohne kompliz. Proz., außer bei Z. n. Organtranspl., mit auß. schweren CC, Alter > 15 Jahre oder ohne Para-/Tetraplegie
T60D	M	Sepsis ohne komplizierende Prozeduren, außer bei Zustand nach Organtransplantation, ohne äußerst schwere CC, Alter < 10 Jahre
T60E	M	Sepsis ohne komplizierende Prozeduren, außer bei Zustand nach Organtransplantation, ohne äußerst schwere CC, Alter > 9 Jahre
T60F	M	Sepsis, verstorben < 8 Tage nach Aufnahme
T61A	M	Postoperative und posttraumatische Infektionen mit komplizierenden Prozeduren oder komplizierender Diagnose
T61B	M	Postoperative und posttraumatische Infektionen ohne komplizierende Prozeduren, ohne komplizierende Diagnose
T62A	M	Fieber unbekannter Ursache mit äußerst schweren oder schweren CC, Alter > 5 Jahre
T62B	M	Fieber unbekannter Ursache ohne äußerst schwere oder schwere CC oder Alter < 6 Jahre
T63A	M	Virale Erkrankung bei Zustand nach Organtransplantation
T63B	M	Virale Erkrankung bei Infektion mit Zytomegalieviren außer bei Zustand nach Organtransplantation
T63C	M	Andere virale Erkrankungen
T64A	M	Andere infektiöse und parasitäre Krankheiten mit komplexer Diagnose, Alter < 16 Jahre
T64B	M	Andere infektiöse und parasitäre Krankheiten mit komplexer Diagnose, Alter > 15 Jahre
T64C	M	Andere infektiöse und parasitäre Krankheiten ohne komplexe Diagnose
T77Z	M	Komplexbehandlung bei multiresistenten Erregern bei infektiösen und parasitären Krankheiten

MDC 19 Psychische Krankheiten und Störungen

U01Z	O	Geschlechtsumwandelnde Operation
U40Z	A	Geriatrische frührehabilitative Komplexbehandlung bei psychischen Krankheiten und Störungen
U41Z	A	Sozial- und neuropädiatrische und pädiatrisch-psychosomatische Therapie bei psychischen Krankheiten und Störungen und bei Krankheiten und Störungen des Nervensystems
U42Z	A	Multimodale Schmerztherapie bei psychischen Krankheiten und Störungen
U60A	M	Psychiatrische Behandlung, ein Belegungstag, Alter < 16 Jahre
U60B	M	Psychiatrische Behandlung, ein Belegungstag, Alter > 15 Jahre
U61Z	M	Schizophrenie, wahnhaft und akut psychotische Störungen
U63Z	M	Schwere affektive Störungen
U64Z	M	Angststörungen oder andere affektive und somatoforme Störungen
U66A	M	Ess-, Zwangs- und Persönlichkeitsstörungen und akute psychische Reaktionen oder psychische Störungen in der Kindheit, Alter < 18 Jahre
U66B	M	Ess-, Zwangs- und Persönlichkeitsstörungen und akute psychische Reaktionen oder psychische Störungen in der Kindheit, Alter > 17 Jahre

MDC 20 Alkohol- und Drogengebrauch und alkohol- und drogeninduzierte psychische Störungen

V60A	M	Alkoholintoxikation und entzug oder Störungen durch Alkoholmissbrauch und Alkoholabhängigkeit mit psychotischem Syndrom oder qualifizierten Entzug oder HIV-Krankheit
V60B	M	Alkoholintoxikation und entzug oder Störungen durch Alkoholmissbrauch und Alkoholabhängigkeit ohne psychotisches Syndrom, ohne qualifizierten Entzug, ohne HIV-Krankheit, mit Entzugssyndrom
V60C	M	Alkoholintoxikation und entzug oder Störungen durch Alkoholmissbrauch und Alkoholabhängigkeit ohne psychotisches Syndrom, ohne qualifizierten Entzug, ohne HIV-Krankheit, ohne Entzugssyndrom
V61Z	M	Drogenintoxikation und -entzug
V63Z	M	Störungen durch Opioidgebrauch und Opioidabhängigkeit
V64Z	M	Störungen durch anderen Drogengebrauch und Medikamentenmissbrauch und andere Drogen- und Medikamentenabhängigkeit

MDC 21A Polytrauma

W01A	O	Polytrauma mit Beatmung oder Kraniotomie, mit Frührehabilitation
W01B	O	Polytrauma mit Beatmung oder Kraniotomie, ohne Frührehabilitation, mit Beatmung > 263 Stunden
W01C	O	Polytrauma mit Beatmung oder Kraniotomie, ohne Frührehabilitation, ohne Beatmung > 263 Stunden
W02A	O	Polytrauma mit bestimmten Eingriffen, mit komplizierenden Prozeduren oder Eingriffen an mehreren Lokalisationen
W02B	O	Polytrauma mit bestimmten Eingriffen, ohne komplizierende Prozeduren oder Eingriffe an mehreren Lokalisationen
W05Z	O	Frührehabilitation bei Polytrauma mit OR-Prozedur
W36Z	O	Intensivmedizinische Komplexbehandlung > 1104 Aufwandspunkte bei Polytrauma
W40Z	A	Frührehabilitation bei Polytrauma
W60Z	M	Polytrauma, verstorben < 5 Tage nach Aufnahme
W61A	M	Polytrauma ohne signifikante Eingriffe mit komplizierender Diagnose
W61B	M	Polytrauma ohne signifikante Eingriffe ohne komplizierende Diagnose

DRG Part. Beschreibung**MDC 21B Verletzungen, Vergiftungen und toxische Wirkungen von Drogen und Medikamenten**

X01A	O	Rekonstruktive Operation bei Verletzungen mit komplizierenden Prozeduren, Eingriff an mehreren Lokalisationen, freier Lappenplastik mit mikrovaskulärer Anastomosierung oder komplizierender Diagnose oder komplexer Prozedur, mit äußerst schweren CC
X01B	O	Rekonstruktive Operation bei Verletzungen ohne komplizierende Prozeduren, ohne Eingriff an mehreren Lokalisationen, ohne freie Lappenplastik mit mikrovaskulärer Anastomosierung, mit komplizierender Diagnose, komplexer Prozedur oder äußerst schweren CC
X01C	O	Rekonstruktive Operation bei Verletzungen ohne komplizierende Prozeduren, ohne Eingriff an mehreren Lokalisationen, ohne freie Lappenplastik mit mikrovaskulärer Anastomosierung, ohne komplizierende Diagnose, ohne komplexe Prozedur, ohne äußerst schw. CC
X04Z	O	Andere Eingriffe bei Verletzungen der unteren Extremität
X05A	O	Andere Eingriffe bei Verletzungen der Hand, mit komplexem Eingriff
X05B	O	Andere Eingriffe bei Verletzungen der Hand, ohne komplexen Eingriff
X06A	O	Andere Eingriffe bei anderen Verletzungen mit äußerst schweren CC
X06B	O	Andere Eingriffe bei anderen Verletzungen ohne äußerst schwere CC, Alter > 65 Jahre oder mit schweren CC oder mit komplexem Eingriff
X06C	O	Andere Eingriffe bei anderen Verletzungen ohne äußerst schwere oder schwere CC, Alter < 66 Jahre, ohne komplexen Eingriff
X07A	O	Replantation bei traumatischer Amputation, mit Replantation mehr als einer Zehe oder mehr als eines Fingers
X07B	O	Replantation bei traumatischer Amputation, mit Replantation eines Fingers oder einer Zehe
X33Z	O	Mehrzeitige komplexe OR-Prozeduren bei Verletzungen, Vergiftungen und toxischen Wirkungen von Drogen und Medikamenten
X60Z	M	Verletzungen und allergische Reaktionen
X62Z	M	Vergiftungen / Toxische Wirkungen von Drogen, Medikamenten und anderen Substanzen oder Folgen einer medizinischen Behandlung
X64Z	M	Andere Krankheit verursacht durch Verletzung, Vergiftung oder toxische Wirkung

MDC 22 Verbrennungen

Y01Z	O	Operative Eingriffe oder Beatmung > 95 Stunden bei schweren Verbrennungen
Y02A	O	Andere Verbrennungen mit Hauttransplantation bei Sepsis oder mit komplizierenden Prozeduren, hochkomplexem Eingriff, vierzeitigen bestimmten OR-Prozeduren oder intensivmedizinischer Komplexbehandlung > 552 Aufwandspunkte
Y02B	O	Andere Verbrennungen mit Hauttransplantation außer b. Sepsis, ohne kompliz. Proz., ohne hochkompl. Eingr., ohne vierzeitige best. OR-Proz., ohne intens. Komplexb. > 552 P., mit äußerst schw. CC, kompliz. Diagn., kompl. Proz., Dialyse od. Beatm. > 24 Std.
Y02C	O	Andere Verbrennungen mit Hauttransplantation ohne äußerst schwere CC, ohne komplizierende Diagnose, ohne komplexe Prozedur, ohne Dialyse, ohne Beatmung > 24 Stunden, ohne komplizierende Prozeduren, ohne intensivmedizinische Komplexbehandlung > 552 Punkte
Y03A	O	Andere Verbrennungen mit anderen Eingriffen, Alter < 16 Jahre
Y03B	O	Andere Verbrennungen mit anderen Eingriffen, Alter > 15 Jahre
Y62A	M	Andere Verbrennungen, Alter < 6 Jahre oder schwere Verbrennungen
Y62B	M	Andere Verbrennungen, Alter > 5 Jahre
Y63Z	M	Verbrennungen, ein Belegungstag

MDC 23 Faktoren, die den Gesundheitszustand beeinflussen, und andere Inanspruchnahme des Gesundheitswesens

Z01Z	O	OR-Prozeduren bei anderen Zuständen, die zur Inanspruchnahme des Gesundheitswesens führen
Z02Z	O	Leberspende (Lebendspende)
Z03Z	O	Nierenspende (Lebendspende)
Z43Z	A	Knochenmarkentnahme bei Eigen- oder Fremdspender
Z64A	M	Andere Faktoren, die den Gesundheitszustand beeinflussen und Nachbehandlung nach abgeschlossener Behandlung mit komplexer Radiojoddiagnostik
Z64B	M	Andere Faktoren, die den Gesundheitszustand beeinflussen und Nachbehandlung nach abgeschlossener Behandlung ohne komplexe Radiojoddiagnostik
Z65Z	M	Beschwerden, Symptome, andere Anomalien und Nachbehandlung
Z66Z	M	Vorbereitung zur Lebendspende

Fehler-DRGs und sonstige DRGs

901A	O	Ausgedehnte OR-Prozedur ohne Bezug zur Hauptdiagnose mit komplizierenden Prozeduren oder Strahlentherapie
901B	O	Ausgedehnte OR-Prozedur ohne Bezug zur Hauptdiagnose ohne komplizierende Prozeduren, ohne Strahlentherapie, mit komplexer OR-Prozedur
901C	O	Ausgedehnte OR-Prozedur ohne Bezug zur Hauptdiagnose ohne komplizierende Prozeduren, ohne Strahlentherapie, ohne komplexe OR-Prozedur, mit anderem Eingriff an Kopf und Wirbelsäule oder Alter < 1 Jahr
901D	O	Ausgedehnte OR-Prozedur ohne Bezug zur Hauptdiagnose ohne komplizierende Prozeduren, ohne Strahlentherapie, ohne komplexe OR-Prozedur, ohne anderen Eingriff an Kopf und Wirbelsäule, Alter > 0 Jahre
902Z	O	Nicht ausgedehnte OR-Prozedur ohne Bezug zur Hauptdiagnose
960Z	M	Nicht gruppierbar
961Z	M	Unzulässige Hauptdiagnose
962Z	M	Unzulässige geburtshilfliche Diagnosekombination
963Z	M	Neonatale Diagnose unvereinbar mit Alter oder Gewicht

Tabelle 1.2 Gruppen der Erkrankungen und Störungen und zugehörige MDCs

ICD Gruppe	Beschreibung	MDCs
A00 - A09	Infektiöse Darmkrankheiten	01, 04, 06, 07, 09, 18A, 18B
A15 - A19	Tuberkulose	02, 03, 04, 06, 08, 09, 10, 11, 18A
A20 - A28	Bestimmte bakterielle Zoonosen	01, 04, 06, 09, 16, 18B
A30 - A49	Sonstige bakterielle Krankheiten	01, 03, 04, 05, 06, 09, 14, 15, 18A, 18B
A50 - A64	Infektionen, die vorwiegend durch Geschlechtsverkehr übertragen werden	01, 02, 03, 05, 06, 08, 09, 12, 13, 18A, 18B
A65 - A69	Sonstige Spirochätenkrankheiten	03, 08, 09, 18B
A70 - A74	Sonstige Krankheiten durch Chlamydien	02, 04, 18A, 18B
A75 - A79	Rickettsiosen	18B
A80 - A89	Virusinfektionen des Zentralnervensystems	01, 18A, 18B
A90 - A99	Durch Arthropoden übertragene Viruskrankheiten und virale hämorrhagische Fieber	01, 11, 18B
B00 - B09	Virusinfektionen, die durch Haut- und Schleimhautläsionen gekennzeichnet sind	01, 02, 03, 04, 09, 18A, 18B
B15 - B19	Virushepatitis	07, 18A
B20 - B24	HIV-Krankheit [Humane Immundefizienz-Viruskrankheit]	18A
B25 - B34	Sonstige Viruskrankheiten	01, 02, 04, 05, 07, 12, 18A, 18B
B35 - B49	Mykosen	01, 03, 04, 05, 06, 09, 12, 13, 18A, 18B
B50 - B64	Protozoenkrankheiten	01, 02, 04, 05, 07, 09, 18A, 18B
B65 - B83	Helminthosen	01, 02, 04, 06, 07, 09, 11, 18A, 18B
B85 - B89	Pedikulose [Läusebefall], Akarinoase [Milbenbefall] und sonstiger Parasitenbefall der Haut	09, 18A, 18B
B90 - B94	Folgestände von infektiösen und parasitären Krankheiten	01, 02, 04, 08, 11, 18B
B95 - B97	Bakterien, Viren und sonstige Infektionserreger als Ursache von Krankheiten, die in anderen Kapiteln klassifiziert sind	18B
B99 - B99	Sonstige Infektionskrankheiten	18B
C00 - C14	Bösartige Neubildungen der Lippe, der Mundhöhle und des Pharynx	03
C15 - C26	Bösartige Neubildungen der Verdauungsorgane	06, 07, 17
C30 - C39	Bösartige Neubildungen der Atmungsorgane und sonstiger intrathorakaler Organe	03, 04, 05, 17
C40 - C41	Bösartige Neubildungen des Knochens und des Gelenknorpels	08
C43 - C44	Melanom und sonstige bösartige Neubildungen der Haut	02, 09, 18A
C45 - C49	Bösartige Neubildungen des mesothelialen Gewebes und des Weichteilgewebes	03, 04, 05, 06, 08, 09, 17, 18A
C50 - C50	Bösartige Neubildungen der Brustdrüse [Mamma]	09
C51 - C58	Bösartige Neubildungen der weiblichen Genitalorgane	13
C60 - C63	Bösartige Neubildungen der männlichen Genitalorgane	12
C64 - C68	Bösartige Neubildungen der Harnorgane	11
C69 - C72	Bösartige Neubildungen des Auges, des Gehirns und sonstiger Teile des Zentralnervensystems	01, 02
C73 - C75	Bösartige Neubildungen der Schilddrüse und sonstiger endokriner Drüsen	01, 10
C76 - C80	Bösartige Neubildungen ungenau bezeichneter, sekundärer und nicht näher bezeichneter Lokalisationen	01, 03, 04, 06, 07, 08, 09, 10, 11, 12, 13, 17
C81 - C96	Bösartige Neubildungen des lymphatischen, blutbildenden und verwandten Gewebes, als primär festgestellt oder vermutet	16, 17, 18A
C97 - C97	Bösartige Neubildungen als Primärtumoren an mehreren Lokalisationen	17
D00 - D09	In-situ-Neubildungen	02, 03, 04, 06, 07, 09, 11, 12, 13, 17
D10 - D36	Gutartige Neubildungen	01, 02, 03, 04, 05, 06, 07, 08, 09, 10, 11, 12, 13, 16, 17
D37 - D48	Neubildungen unsicheren oder unbekanntes Verhaltens	01, 03, 04, 06, 07, 08, 09, 10, 11, 12, 13, 16, 17
D50 - D53	Alimentäre Anämien	16, 18A
D55 - D59	Hämolytische Anämien	11, 16, 18A
D60 - D64	Aplastische und sonstige Anämien	16, 18A
D65 - D69	Koagulopathien, Purpura und sonstige hämorrhagische Diathesen	16, 18A
D70 - D77	Sonstige Krankheiten des Blutes und der blutbildenden Organe	10, 16, 18A
D80 - D90	Bestimmte Störungen mit Beteiligung des Immunsystems	04, 10, 16, 17, 18A
E00 - E07	Krankheiten der Schilddrüse	01, 10
E10 - E14	Diabetes mellitus	01, 02, 05, 10, 11
E15 - E16	Sonstige Störungen der Blutglukose-Regulation und der inneren Sekretion des Pankreas	06, 10
E20 - E35	Krankheiten sonstiger endokriner Drüsen	10, 13, 16, 23
E40 - E46	Mangelernährung	10, 18A
E50 - E64	Sonstige alimentäre Mangelzustände	02, 08, 10, 18A
E65 - E68	Adipositas und sonstige Überernährung	04, 10
E70 - E90	Stoffwechselstörungen	01, 04, 06, 07, 08, 10, 11, 13, 16, 18A
F00 - F09	Organische, einschließlich symptomatischer psychischer Störungen	01, 18A
F10 - F19	Psychische und Verhaltensstörungen durch psychotrope Substanzen	01, 20
F20 - F29	Schizophrenie, schizotype und wahnhaftige Störungen	18A, 19

Tabelle 1.2 Gruppen der Erkrankungen und Störungen und zugehörige MDCs

ICD Gruppe	Beschreibung	MDCs
F30 - F39	Affektive Störungen	18A, 19
F40 - F48	Neurotische, Belastungs- und somatoforme Störungen	04, 05, 11, 19
F50 - F59	Verhaltensauffälligkeiten mit körperlichen Störungen und Faktoren	12, 13, 14, 19, 20
F60 - F69	Persönlichkeits- und Verhaltensstörungen	19
F70 - F79	Intelligenzminderung	01
F80 - F89	Entwicklungsstörungen	01, 19
F90 - F98	Verhaltens- und emotionale Störungen mit Beginn in der Kindheit und Jugend	01, 19
F99 - F99	Nicht näher bezeichnete psychische Störungen	19
G00 - G09	Entzündliche Krankheiten des Zentralnervensystems	01, 18A
G10 - G13	Systematrophien, die vorwiegend das Zentralnervensystem betreffen	01
G20 - G26	Extrapyramidale Krankheiten und Bewegungsstörungen	01, 02
G30 - G32	Sonstige degenerative Krankheiten des Nervensystems	01
G35 - G37	Demyelinisierende Krankheiten des Zentralnervensystems	01, 18A
G40 - G47	Episodische und paroxysmale Krankheiten des Nervensystems	01, 02, 04, 18A, 19
G50 - G59	Krankheiten von Nerven, Nervenwurzeln und Nervenplexus	01
G60 - G64	Polyneuropathien und sonstige Krankheiten des peripheren Nervensystems	01, 18A
G70 - G73	Krankheiten im Bereich der neuromuskulären Synapse und des Muskels	01
G80 - G83	Zerebrale Lähmung und sonstige Lähmungssyndrome	01
G90 - G99	Sonstige Krankheiten des Nervensystems	01, 05, 11, 18A, 23
H00 - H06	Affektionen des Augenlides, des Tränenapparates und der Orbita	02, 09
H10 - H13	Affektionen der Konjunktiva	02
H15 - H22	Affektionen der Sklera, der Hornhaut, der Iris und des Ziliarkörpers	02, 08
H25 - H28	Affektionen der Linse	02
H30 - H36	Affektionen der Aderhaut und der Netzhaut	02, 18A
H40 - H42	Glaukom	02, 08
H43 - H45	Affektionen des Glaskörpers und des Augapfels	02
H46 - H48	Affektionen des N. opticus und der Sehbahn	01, 02
H49 - H52	Affektionen der Augenmuskeln, Störungen der Blickbewegungen sowie Akkommodationsstörungen und Refraktionsfehler	01, 02
H53 - H54	Sehstörungen und Blindheit	02, 18A
H55 - H59	Sonstige Affektionen des Auges und der Augenanhangsgebilde	01, 02
H60 - H62	Krankheiten des äußeren Ohres	03
H65 - H75	Krankheiten des Mittelohres und des Warzenfortsatzes	03
H80 - H83	Krankheiten des Innenohres	03
H90 - H95	Sonstige Krankheiten des Ohres	03, 21B
I00 - I02	Akutes rheumatisches Fieber	05, 08
I05 - I09	Chronische rheumatische Herzkrankheiten	05
I10 - I15	Hypertonie [Hochdruckkrankheit]	05, 11
I20 - I25	Ischämische Herzkrankheiten	05, 18A
I26 - I28	Pulmonale Herzkrankheit und Krankheiten des Lungenkreislaufes	04, 05
I30 - I52	Sonstige Formen der Herzkrankheit	05, 18A
I60 - I69	Zerebrovaskuläre Krankheiten	01, 05, 08, 18A
I70 - I79	Krankheiten der Arterien, Arteriolen und Kapillaren	05, 06, 08, 09, 11
I80 - I89	Krankheiten der Venen, der Lymphgefäße und der Lymphknoten, anderenorts nicht klassifiziert	05, 06, 07, 09, 11, 12, 13, 16
I95 - I99	Sonstige und nicht näher bezeichnete Krankheiten des Kreislaufsystems	05, 06, 09
J00 - J06	Akute Infektionen der oberen Atemwege	03, 04
J09 - J18	Grippe und Pneumonie	03, 04, 18A, 18B
J20 - J22	Sonstige akute Infektionen der unteren Atemwege	04
J30 - J39	Sonstige Krankheiten der oberen Atemwege	03, 18A
J40 - J47	Chronische Krankheiten der unteren Atemwege	04
J60 - J70	Lungenkrankheiten durch exogene Substanzen	04
J80 - J84	Sonstige Krankheiten der Atmungsorgane, die hauptsächlich das Interstitium betreffen	04, 05, 18A
J85 - J86	Purulente und nekrotisierende Krankheitszustände der unteren Atemwege	04, 18A
J90 - J94	Sonstige Krankheiten der Pleura	04, 18A
J95 - J99	Sonstige Krankheiten des Atmungssystems	04
K00 - K14	Krankheiten der Mundhöhle, der Speicheldrüsen und der Kiefer	03, 18A
K20 - K31	Krankheiten des Ösophagus, des Magens und des Duodenums	06, 18A, 18B
K35 - K38	Krankheiten der Appendix	06
K40 - K46	Hernien	06
K50 - K52	Nichtinfektiöse Enteritis und Kolitis	06, 18A
K55 - K63	Sonstige Krankheiten des Darmes	06
K65 - K67	Krankheiten des Peritoneums	06
K70 - K77	Krankheiten der Leber	07
K80 - K87	Krankheiten der Gallenblase, der Gallenwege und des Pankreas	07, 18A
K90 - K93	Sonstige Krankheiten des Verdauungssystems	06, 07, 18A
L00 - L08	Infektionen der Haut und der Unterhaut	09, 16, 18A
L10 - L14	Bullöse Dermatosen	09
L20 - L30	Dermatitis und Ekzem	09, 12, 13, 18A
L40 - L45	Papulosquamöse Hautkrankheiten	08, 09



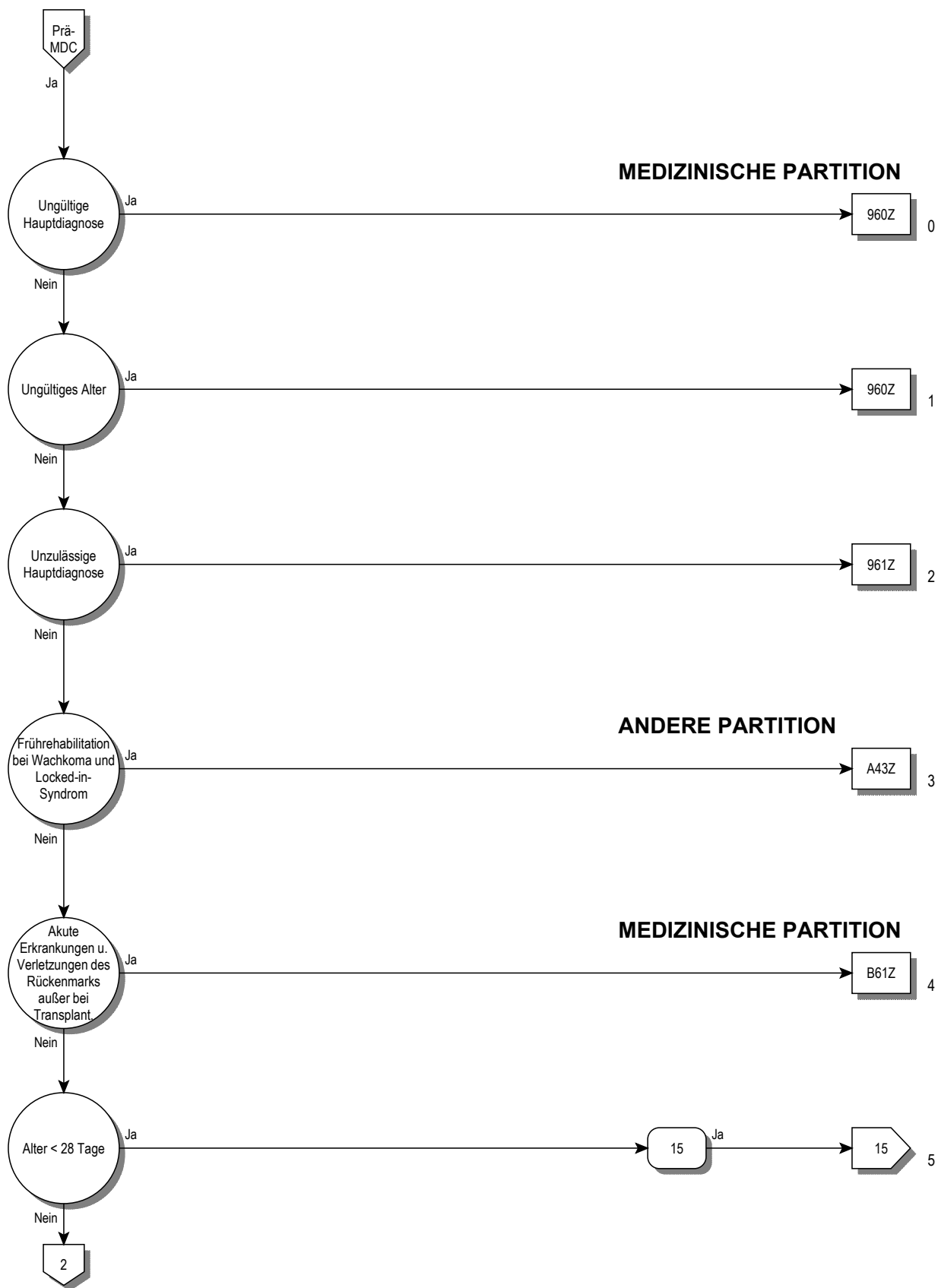
Tabelle 1.2 Gruppen der Erkrankungen und Störungen und zugehörige MDCs

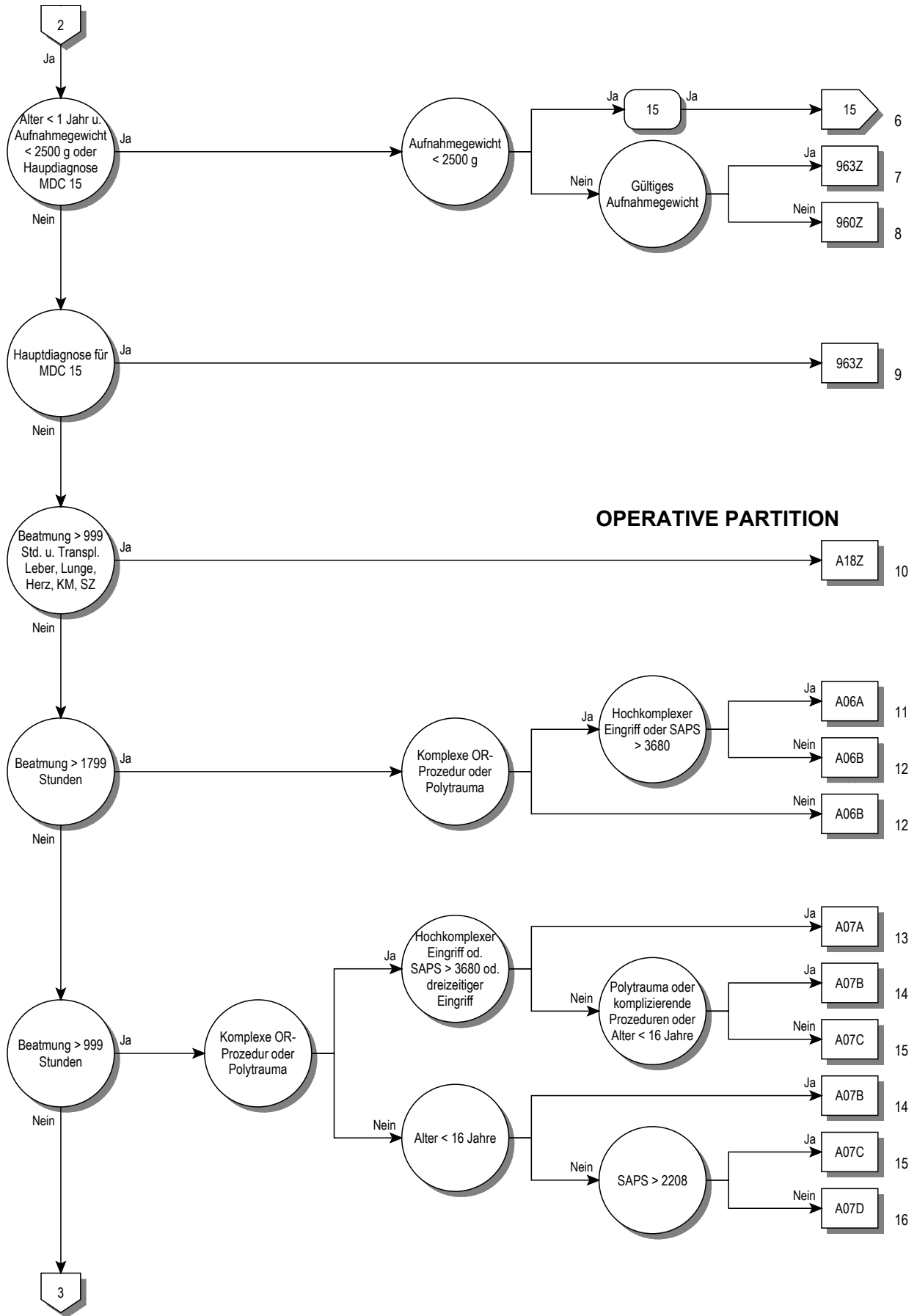
ICD Gruppe	Beschreibung	MDCs
L50 - L54	Urtikaria und Erythem	09
L55 - L59	Krankheiten der Haut und der Unterhaut durch Strahleneinwirkung	09
L60 - L75	Krankheiten der Hautanhangsgebilde	09
L80 - L99	Sonstige Krankheiten der Haut und der Unterhaut	08, 09, 18A, 18B
M00 - M03	Infektiöse Arthropathien	08, 18A, 18B
M05 - M14	Entzündliche Polyarthropathien	04, 08, 11, 18A, 21B
M15 - M19	Arthrose	08
M20 - M25	Sonstige Gelenkkrankheiten	01, 08
M30 - M36	Systemkrankheiten des Bindegewebes	08, 09, 11
M40 - M43	Deformitäten der Wirbelsäule und des Rückens	08
M45 - M49	Spondylopathien	08
M50 - M54	Sonstige Krankheiten der Wirbelsäule und des Rückens	01, 08, 09, 18A
M60 - M63	Krankheiten der Muskeln	08
M65 - M68	Krankheiten der Synovialis und der Sehnen	08
M70 - M79	Sonstige Krankheiten des Weichteilgewebes	01, 08, 09, 18A
M80 - M85	Veränderungen der Knochendichte und -struktur	08, 18A
M86 - M90	Sonstige Osteopathien	01, 08
M91 - M94	Chondropathien	04, 08
M95 - M99	Sonstige Krankheiten des Muskel-Skelett-Systems und des Bindegewebes	03, 08
N00 - N08	Glomeruläre Krankheiten	11, 18A
N10 - N16	Tubulointerstitielle Nierenkrankheiten	11, 18A
N17 - N19	Niereninsuffizienz	11
N20 - N23	Urolithiasis	11
N25 - N29	Sonstige Krankheiten der Niere und des Ureters	11, 18A
N30 - N39	Sonstige Krankheiten des Harnsystems	11
N40 - N51	Krankheiten der männlichen Genitalorgane	12
N60 - N64	Krankheiten der Mamma [Brustdrüse]	09
N70 - N77	Entzündliche Krankheiten der weiblichen Beckenorgane	13
N80 - N98	Nichtentzündliche Krankheiten des weiblichen Genitaltraktes	06, 09, 11, 13, 21B
N99 - N99	Sonstige Krankheiten des Urogenitalsystems	11, 13, 21B
O00 - O08	Schwangerschaft mit abortivem Ausgang	14
O09 - O09	Schwangerschaftsdauer	14
O10 - O16	Ödeme, Proteinurie und Hypertonie während der Schwangerschaft, der Geburt und des Wochenbettes	14
O20 - O29	Sonstige Krankheiten der Mutter, die vorwiegend mit der Schwangerschaft verbunden sind	14
O30 - O48	Betreuung der Mutter im Hinblick auf den Feten und die Amnionhöhle sowie mögliche Entbindungskomplikationen	14
O60 - O75	Komplikationen bei Wehentätigkeit und Entbindung	14
O80 - O82	Entbindung	14
O85 - O92	Komplikationen, die vorwiegend im Wochenbett auftreten	14
O94 - O99	Sonstige Krankheitszustände während der Gestationsperiode, die andernorts nicht klassifiziert sind	14
P00 - P04	Schädigung des Feten und Neugeborenen durch mütterliche Faktoren und durch Komplikationen bei Schwangerschaft, Wehentätigkeit und Entbindung	15
P05 - P08	Störungen im Zusammenhang mit der Schwangerschaftsdauer und dem fetalen Wachstum	15
P10 - P15	Geburtstrauma	01, 15
P20 - P29	Krankheiten des Atmungs- und Herz-Kreislaufsystems, die für die Perinatalperiode spezifisch sind	01, 04, 15
P35 - P39	Infektionen, die für die Perinatalperiode spezifisch sind	07, 15, 18B, 23
P50 - P61	Hämorrhagische und hämatologische Krankheiten beim Feten und Neugeborenen	07, 15, 16
P70 - P74	Transitorische endokrine und Stoffwechselstörungen, die für den Feten und das Neugeborene spezifisch sind	10, 15
P75 - P78	Krankheiten des Verdauungssystems beim Feten und Neugeborenen	06, 15
P80 - P83	Krankheitszustände mit Beteiligung der Haut und der Temperaturregulation beim Feten und Neugeborenen	09, 12, 15, 23
P90 - P96	Sonstige Störungen, die ihren Ursprung in der Perinatalperiode haben	01, 10, 15
Q00 - Q07	Angeborene Fehlbildungen des Nervensystems	01
Q10 - Q18	Angeborene Fehlbildungen des Auges, des Ohres, des Gesichtes und des Halses	02, 03, 09
Q20 - Q28	Angeborene Fehlbildungen des Kreislaufsystems	01, 05
Q30 - Q34	Angeborene Fehlbildungen des Atmungssystems	03, 04
Q35 - Q37	Lippen-, Kiefer- und Gaumenspalte	03
Q38 - Q45	Sonstige angeborene Fehlbildungen des Verdauungssystems	03, 06, 07
Q50 - Q56	Angeborene Fehlbildungen der Genitalorgane	01, 12, 13
Q60 - Q64	Angeborene Fehlbildungen des Harnsystems	11, 12, 13
Q65 - Q79	Angeborene Fehlbildungen und Deformitäten des Muskel-Skelett-Systems	01, 04, 06, 08
Q80 - Q89	Sonstige angeborene Fehlbildungen	01, 06, 08, 09, 10, 16, 17, 23
Q90 - Q99	Chromosomenanomalien, anderenorts nicht klassifiziert	01, 10, 12, 13, 23
R00 - R09	Symptome, die das Kreislaufsystem und das Atmungssystem betreffen	01, 03, 04, 05, 18A
R10 - R19	Symptome, die das Verdauungssystem und das Abdomen betreffen	03, 06, 07, 12, 13, 16, 18A, 23
R20 - R23	Symptome, die die Haut und das Unterhautgewebe betreffen	01, 09, 16, 18A, 23
R25 - R29	Symptome, die das Nervensystem und das Muskel-Skelett-System betreffen	01, 08, 10
R30 - R39	Symptome, die das Harnsystem betreffen	11
R40 - R46	Symptome, die das Erkennungs- und Wahrnehmungsvermögen, die Stimmung und das Verhalten betreffen	01, 02, 03, 19, 23

Tabelle 1.2 Gruppen der Erkrankungen und Störungen und zugehörige MDCs

ICD Gruppe	Beschreibung	MDCs
R47 - R49	Symptome, die die Sprache und die Stimme betreffen	01, 03, 19
R50 - R69	Allgemeinsymptome	01, 03, 04, 05, 09, 10, 16, 18A, 18B, 23
R70 - R79	Abnorme Blutuntersuchungsbefunde ohne Vorliegen einer Diagnose	04, 08, 10, 16, 17, 23
R80 - R82	Abnorme Urinuntersuchungsbefunde ohne Vorliegen einer Diagnose	07, 10, 11, 23
R83 - R89	Abnorme Befunde ohne Vorliegen einer Diagnose bei der Untersuchung anderer Körperflüssigkeiten, Substanzen und Gewebe	01, 06, 12, 13, 23
R90 - R94	Abnorme Befunde ohne Vorliegen einer Diagnose bei bildgebender Diagnostik und Funktionsprüfungen	01, 04, 05, 06, 07, 08, 09, 10, 11, 23
R95 - R99	Ungenau bezeichnete und unbekanntete Todesursachen	01, 05, 23
S00 - S09	Verletzungen des Kopfes	01, 02, 03, 08, 09, 21A, 21B
S10 - S19	Verletzungen des Halses	01, 03, 04, 08, 09, 10, 21A, 21B
S20 - S29	Verletzungen des Thorax	01, 04, 05, 06, 08, 09, 21A, 21B
S30 - S39	Verletzungen des Abdomens, der Lumbosakralgegend, der Lendenwirbelsäule und des Beckens	01, 06, 07, 08, 09, 10, 11, 12, 13, 16, 21A, 21B
S40 - S49	Verletzungen der Schulter und des Oberarmes	01, 04, 08, 09, 21A, 21B
S50 - S59	Verletzungen des Ellenbogens und des Unterarmes	01, 08, 09, 21A, 21B
S60 - S69	Verletzungen des Handgelenkes und der Hand	01, 08, 09, 21A, 21B
S70 - S79	Verletzungen der Hüfte und des Oberschenkels	01, 08, 09, 21A, 21B
S80 - S89	Verletzungen des Knies und des Unterschenkels	01, 08, 09, 21A, 21B
S90 - S99	Verletzungen der Knöchelregion und des Fußes	01, 08, 09, 21A, 21B
T00 - T07	Verletzungen mit Beteiligung mehrerer Körperregionen	01, 08, 09, 21A, 21B
T08 - T14	Verletzungen nicht näher bezeichneter Teile des Rumpfes, der Extremitäten oder anderer Körperregionen	01, 08, 09, 21A, 21B
T15 - T19	Folgen des Eindringens eines Fremdkörpers durch eine natürliche Körperöffnung	02, 03, 04, 06, 11, 12, 13
T20 - T25	Verbrennungen oder Verätzungen der äußeren Körperoberfläche, Lokalisation bezeichnet	22
T26 - T28	Verbrennungen oder Verätzungen, die auf das Auge und auf innere Organe begrenzt sind	02, 03, 04, 06, 22
T29 - T32	Verbrennungen oder Verätzungen mehrerer und nicht näher bezeichneter Körperregionen	22
T33 - T35	Erfrierungen	21B
T36 - T50	Vergiftungen durch Arzneimittel, Drogen und biologisch aktive Substanzen	02, 21B
T51 - T65	Toxische Wirkungen von vorwiegend nicht medizinisch verwendeten Substanzen	21B
T66 - T78	Sonstige und nicht näher bezeichnete Schäden durch äußere Ursachen	03, 21A, 21B
T79 - T79	Bestimmte Frühkomplikationen eines Traumas	04, 08, 11, 18B, 21A, 21B
T80 - T88	Komplikationen bei chirurgischen Eingriffen und medizinischer Behandlung, anderenorts nicht klassifiziert	01, 02, 04, 05, 07, 08, 09, 11, 13, 16, 18B, 21B
T89 - T89	Sonstige Komplikationen eines Traumas, anderenorts nicht klassifiziert	21A, 21B
T90 - T98	Folgen von Verletzungen, Vergiftungen und sonstigen Auswirkungen äußerer Ursachen	01, 06, 08, 09, 21A, 21B
U00 - U05	Krankheiten, deren Ätiologie nicht gesichert ist	04, 18A, 23
U50 - U52	Funktionseinschränkung	01, 23
U55 - U55	Erfolgte Registrierung zur Organtransplantation	23
U60 - U61	Stadieneinteilung der HIV-Infektion	18A
U69 - U69	Sonstige sekundäre Schlüsselnummern für besondere Zwecke	04, 23
U80 - U85	Infektionserreger mit Resistenzen gegen bestimmte Antibiotika oder Chemotherapeutika	18A, 18B
U99 - U99	Schlüsselnummern für aktuelle epidemiologische Zwecke	23
Z00 - Z13	Personen, die das Gesundheitswesen zur Untersuchung und Abklärung in Anspruch nehmen	01, 04, 05, 13, 17, 19, 21B, 23
Z20 - Z29	Personen mit potentiellen Gesundheitsrisiken hinsichtlich übertragbarer Krankheiten	07, 18A, 18B, 23
Z30 - Z39	Personen, die das Gesundheitswesen im Zusammenhang mit Problemen der Reproduktion in Anspruch nehmen	12, 13, 14, 15, 23
Z40 - Z54	Personen, die das Gesundheitswesen zum Zwecke spezifischer Maßnahmen und zur medizinischen Betreuung in Anspruch nehmen	04, 05, 06, 08, 09, 11, 12, 13, 17, 18A, 23
Z55 - Z65	Personen mit potentiellen Gesundheitsrisiken aufgrund sozioökonomischer oder psychosozialer Umstände	12, 13, 14, 23
Z70 - Z76	Personen, die das Gesundheitswesen aus sonstigen Gründen in Anspruch nehmen	23
Z80 - Z99	Personen mit potentiellen Gesundheitsrisiken aufgrund der Familien- oder Eigenanamnese und bestimmte Zustände, die den Gesundheitszustand beeinflussen	02, 04, 05, 06, 07, 08, 09, 11, 17, 23

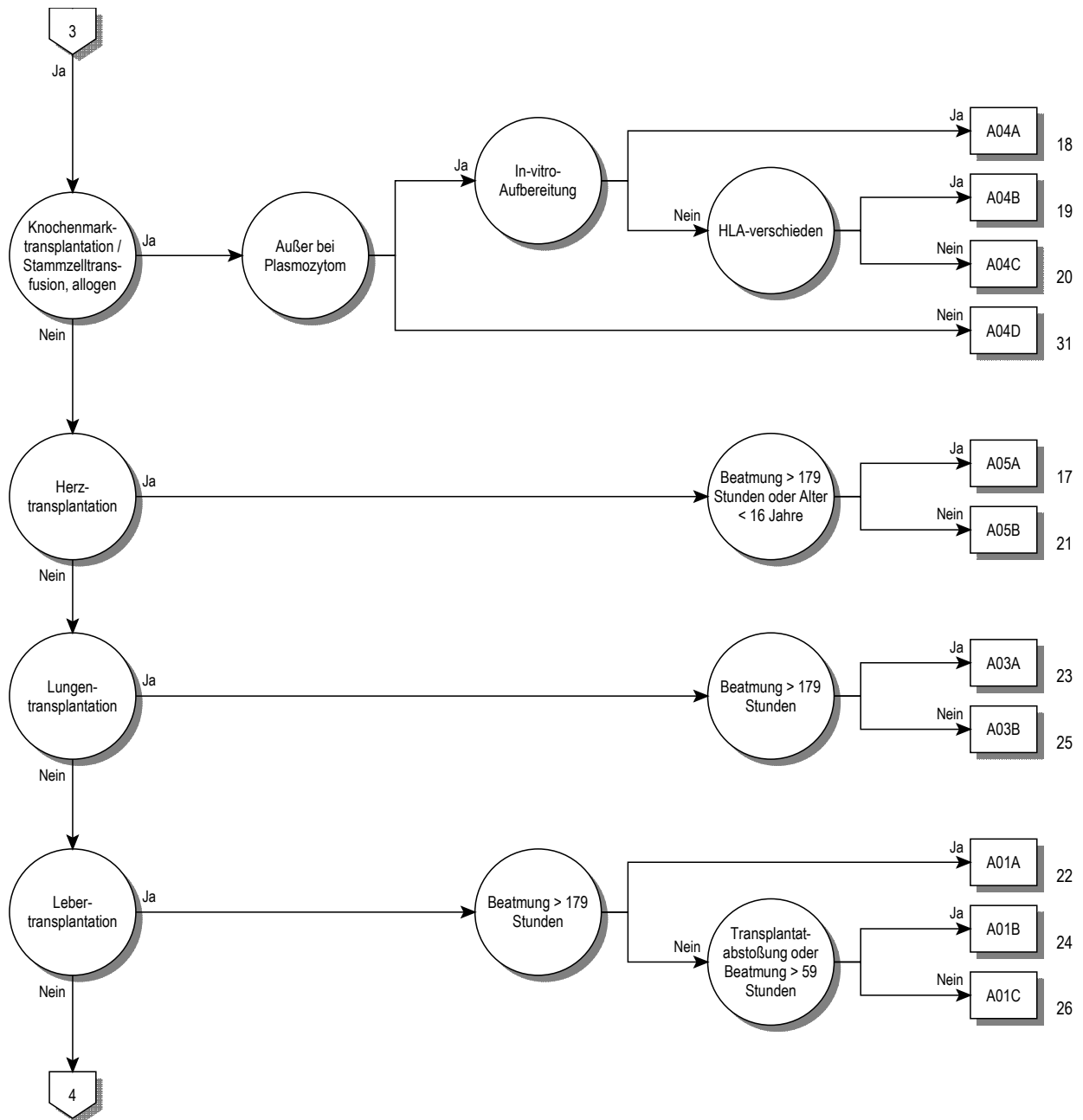
Prä-MDC

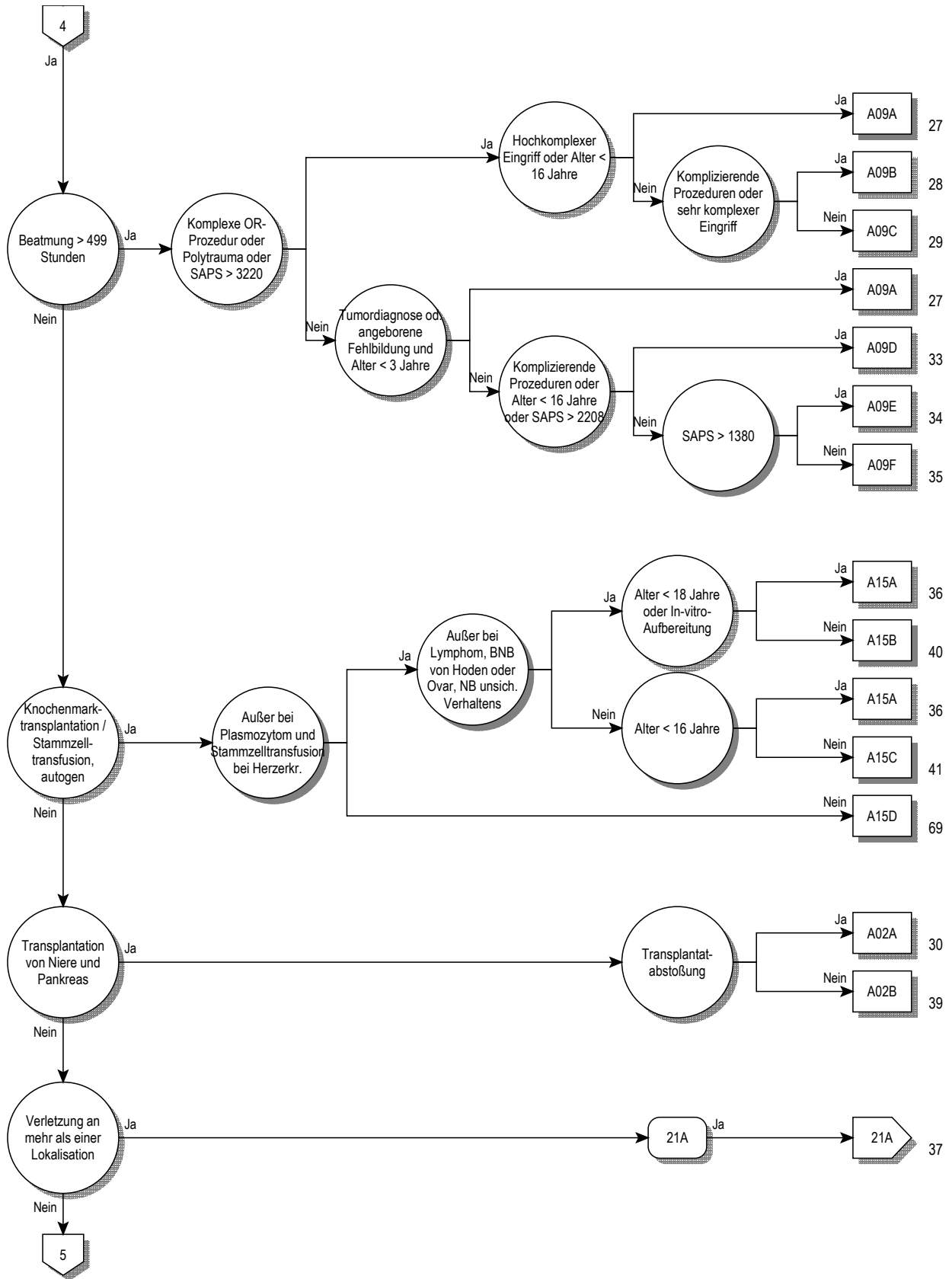




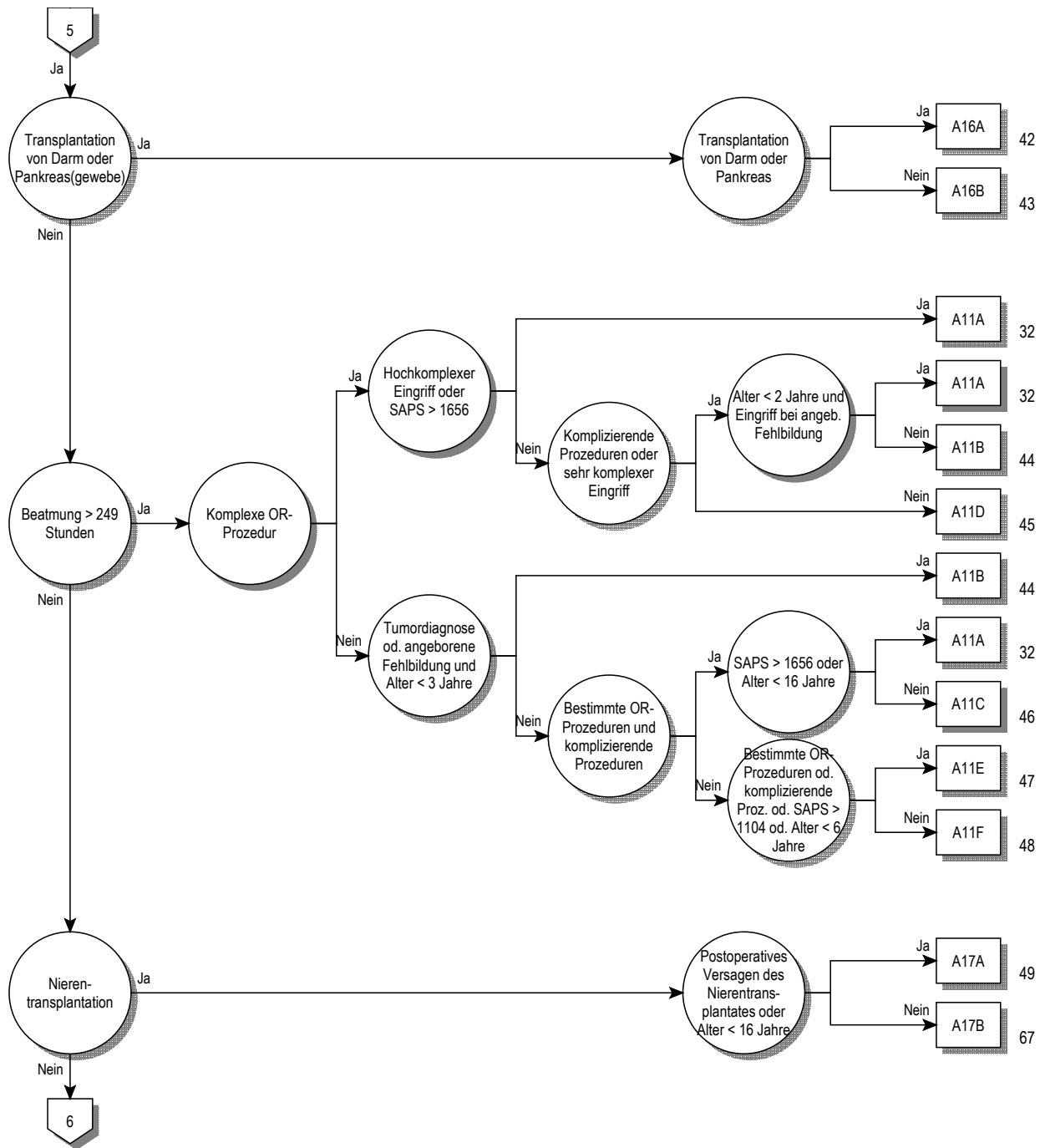
Prä-MDC

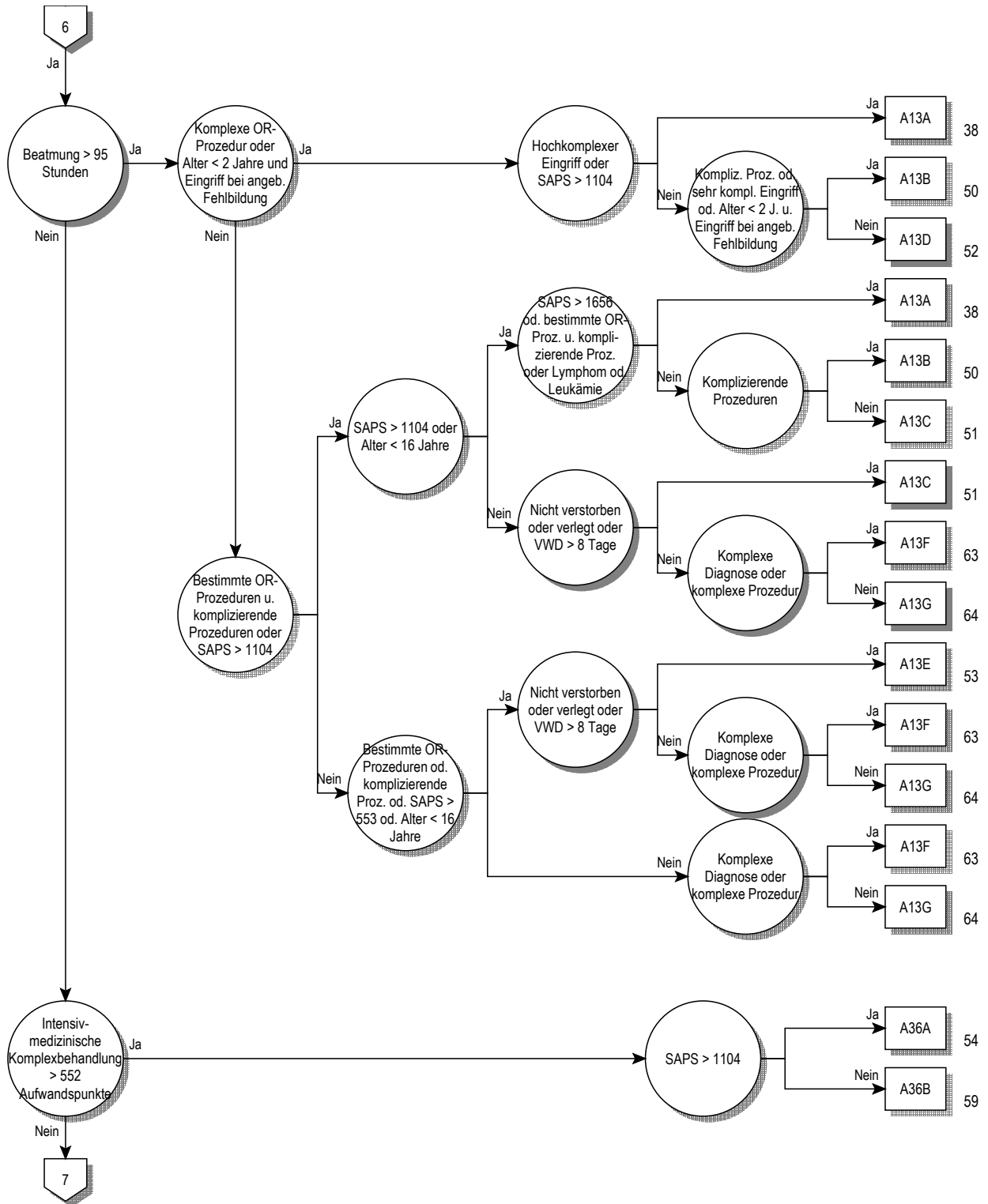
OPERATIVE PARTITION



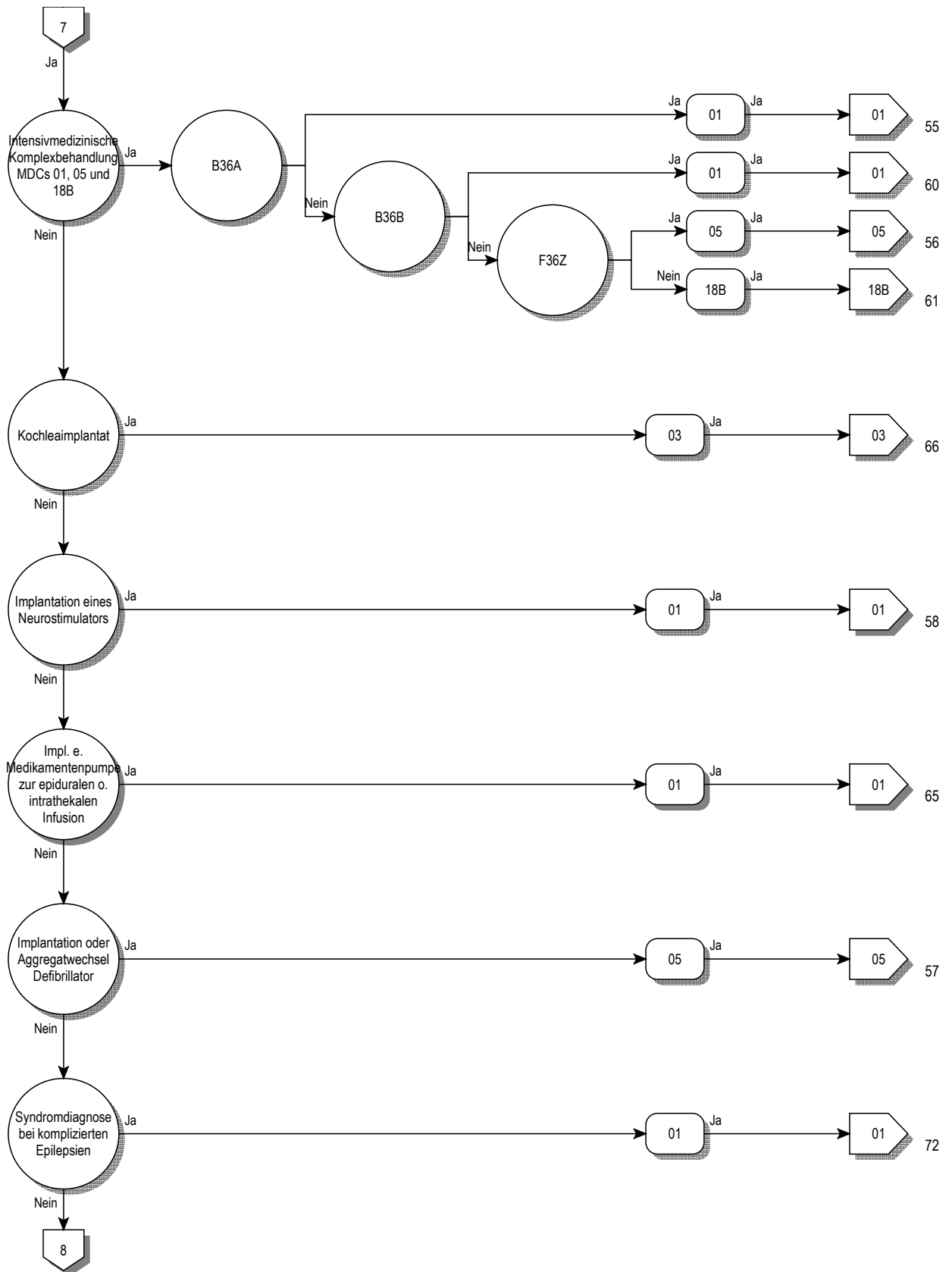


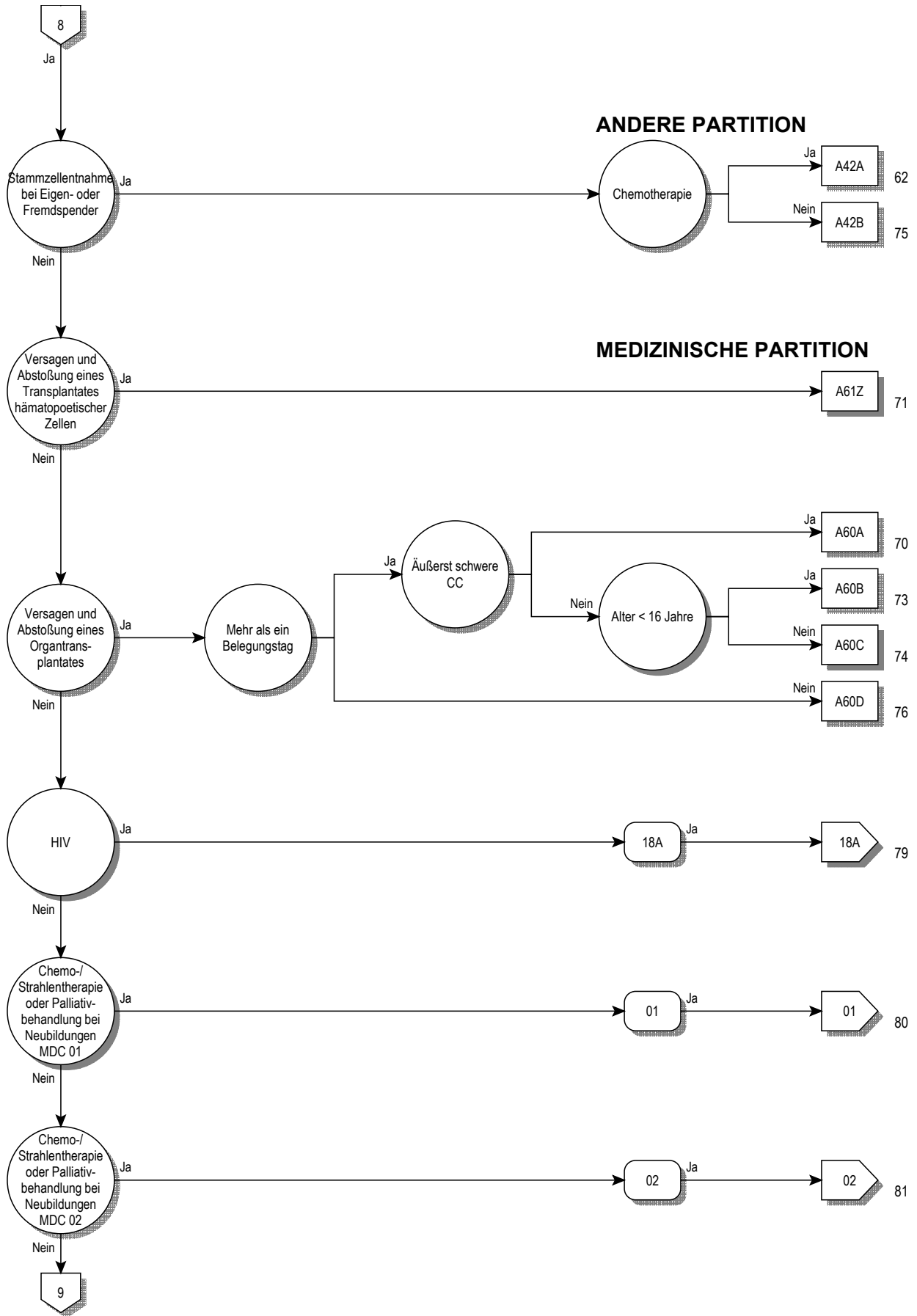
Prä-MDC



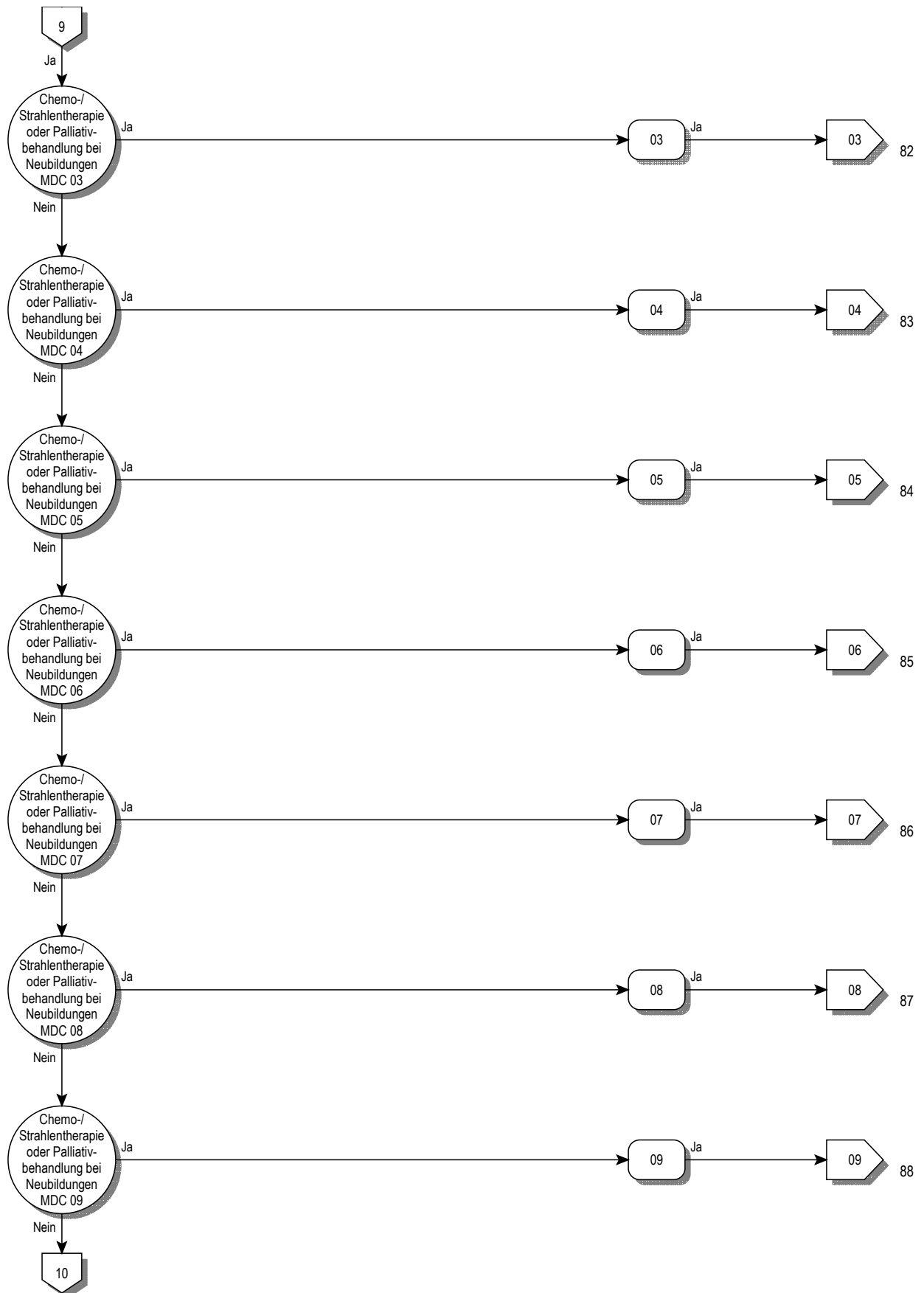


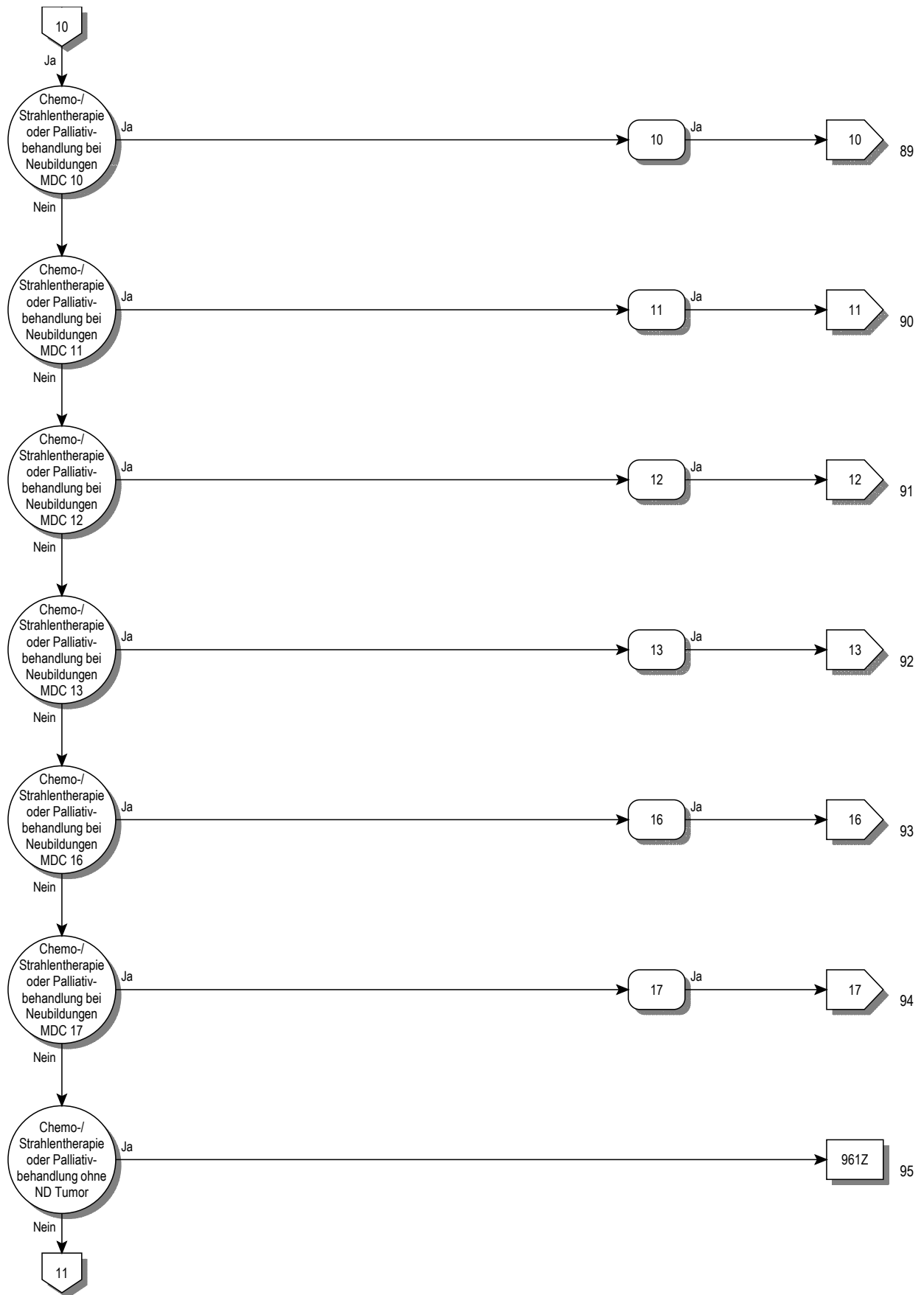
Prä-MDC



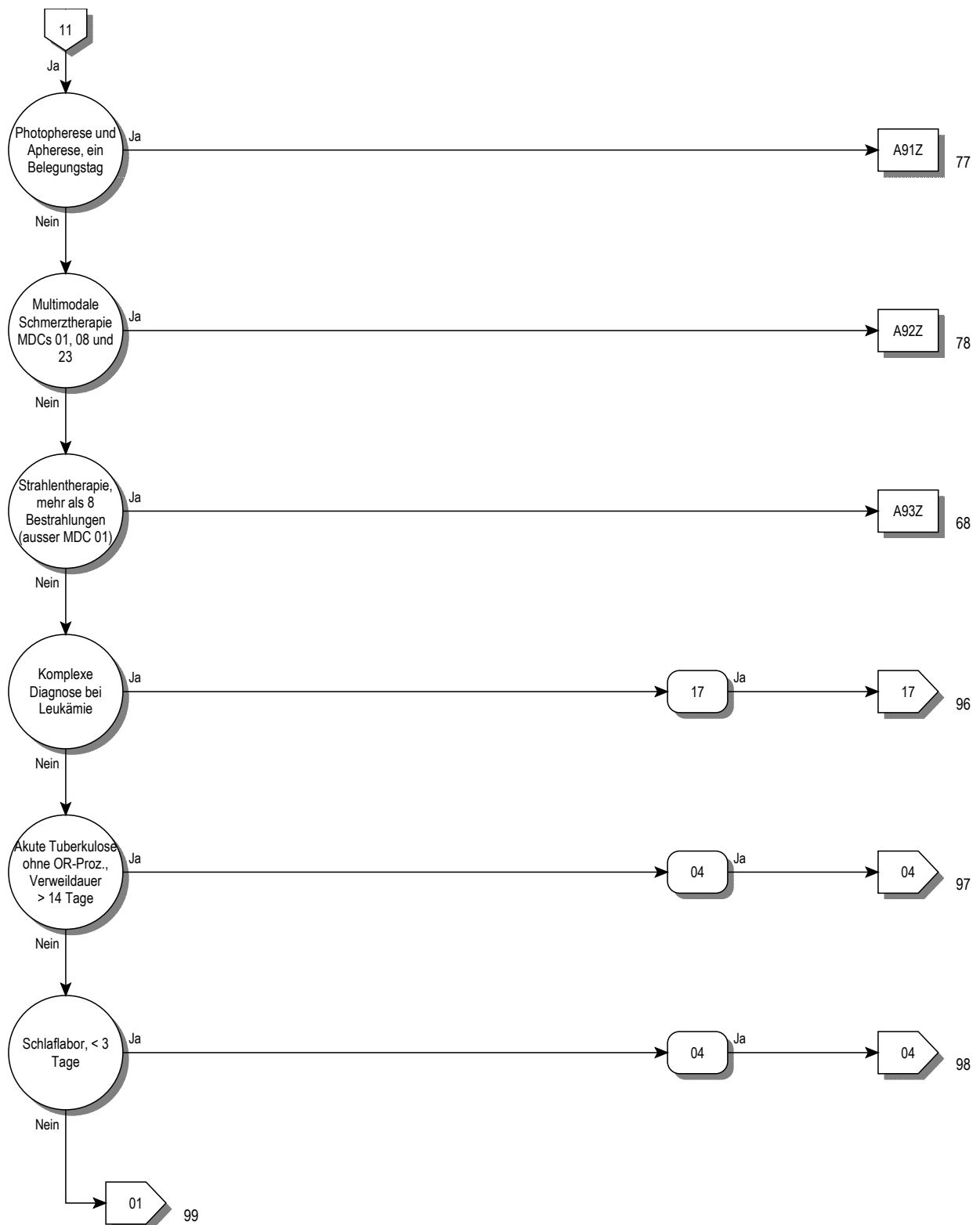


Prä-MDC





Prä-MDC



ADRG A01 Lebertransplantation

Prozedur in Tabelle A01-2

DRG A01A Lebertransplantation mit Beatmung > 179 Stunden

Dauer der maschinellen Beatmung > 179 Stunden oder Beatmung über 95 Stunden

DRG A01B Lebertransplantation mit Beatmung > 59 und < 180 Stunden oder mit Transplantatabstoßung

Diagnose in Tabelle A01-1 oder Dauer der maschinellen Beatmung > 59 Stunden oder Beatmung über 95 Stunden

DRG A01C Lebertransplantation ohne Beatmung > 59 Stunden, ohne Transplantatabstoßung**Diagnose A01-1**

T86.40	Akute Funktionsverschlechterung eines Lebertransplantates	T86.49	Sonst u nnbez FunktStör/Versagen/Abstoßung Lebertranspl
T86.41	Chron Funktionsverschlechterung eines Lebertransplantates		

Prozedur A01-2

50.51↔	Auxiliäre Lebertransplantation	50.59↔	Sonstige Lebertransplantation
--------	--------------------------------	--------	-------------------------------

ADRG A02 Transplantation von Niere und Pankreas

Prozedur in Tabelle A02-2 und Prozedur in Tabelle A02-3

DRG A02A Transplantation von Niere und Pankreas mit Transplantatabstoßung

Diagnose in Tabelle A02-1

DRG A02B Transplantation von Niere und Pankreas ohne Transplantatabstoßung**Diagnose A02-1**

T86.10	Akute Funktionsverschlechterung eines Nierentransplantates	T86.19	Sonst u nnbez FunktStör, Versagen u Abstoß Nierentranspl
T86.11	Chron Funktionsverschlechterung eines Nierentransplantates	T86.82	Versagen u Abstoßung Pankreastransplantat
T86.12	Verzögerte Aufnahme der Transplantatfunktion		

Prozedur A02-2

55.69↔	Sonstige Nierentransplantation
--------	--------------------------------

Prozedur A02-3

52.82↔	Homotransplantat des Pankreas	52.83↔	Heterotransplantat des Pankreas
--------	-------------------------------	--------	---------------------------------

ADRG A03 Lungentransplantation

Prozedur in Tabelle A03-1

DRG A03A Lungentransplantation mit Beatmung > 179 Stunden

Dauer der maschinellen Beatmung > 179 Stunden oder Beatmung über 95 Stunden

DRG A03B Lungentransplantation ohne Beatmung > 179 Stunden

Prozedur A03-1

33.50↔ Lungentransplantation, n.n.bez.
33.51↔ Einseitige Lungentransplantation

33.52↔ Beidseitige Lungentransplantation

ADRG A04**Knochenmarkstransplantation / Stammzelltransfusion, allogene**

Prozedur in Tabelle A04-2

DRG A04A**Knochenmarkstransplantation / Stammzelltransfusion, allogene, außer bei Plasmozytom, mit In-vitro-Aufbereitung**

Keine Hauptdiagnose in Tabelle A04-1 und Prozedur in Tabelle A04-3

DRG A04B**Knochenmarkstransplantation / Stammzelltransfusion, allogene, außer bei Plasmozytom, ohne In-vitro-Aufbereitung, HLA-verschieden**

Keine Hauptdiagnose in Tabelle A04-1 und Prozedur in Tabelle A04-4

DRG A04C**Knochenmarkstransplantation / Stammzelltransfusion, allogene, außer bei Plasmozytom, ohne In-vitro-Aufbereitung, HLA-identisch**

Keine Hauptdiagnose in Tabelle A04-1

DRG A04D**Knochenmarkstransplantation / Stammzelltransfusion, allogene, bei Plasmozytom****Hauptdiagnose A04-1**

C90.00	Plasmozytom [Multiples Myelom]: Ohne Angabe einer Remission	C90.11	Plasmazellenleukämie: In kompletter Remission
C90.01	Plasmozytom [Multiples Myelom]: In kompletter Remission	C90.20	Plasmozytom, extramedullär: Ohne Angabe einer Remission
C90.10	Plasmazellenleukämie: Ohne Angabe einer Remission	C90.21	Plasmozytom, extramedullär: In kompletter Remission

Prozedur A04-2

41.02.11↔	TrPI allo KM SZ n-HLA-id In-vitr-Auf Diff 1 AG v Sp	41.05.01↔	Allo hämatop SZ TrPI, n-HLA-id, oh in-vitr-Aufb v Sp
41.02.12↔	TrPI allo KM SZ n-HLA-id In-vitr-Auf Diff 2-3 AG v Sp	41.05.11↔	Allo hämat SZ TrPI, n-HLA-id, oh in-vitr-Aufb n v Sp
41.02.21↔	TrPI allo KM SZ n-HLA-id In-vitr-Auf AG n v Sp	41.05.21↔	SZ-TX, allog, HLA-id, m in-vitro, verw
41.02.31↔	TrPI allo KM SZ HLA-ident In-vitr-Auf AG verw Spen	41.05.31↔	SZ-TX, allog, HLA-id, oh in-vitr-Aufb n v Sp
41.02.41↔	TrPI allo KM SZ HLA-ident In-vitr-Auf AG n verw Sp	41.08.01↔	TrPI allo häm SZ n-HLA-id In-vitr-Auf Diff 1 AG v Sp
41.03.01↔	TrPI allo KM SZ n-HLA-ident oh In-vitr-Auf AG v Sp	41.08.02↔	TrPI allo häm SZ n-HLA-id I-vit-Auf Diff 2-3 AG v Sp
41.03.11↔	TrPI allo KM SZ n-HLA-id oh In-vitr-Auf AG n v Sp	41.08.11↔	TrPI allo häm SZ n-HLA-id I-vi-Au n v Sp
41.03.21↔	TrPI allo KM SZ HLA-ident oh In-vitr-Auf AG v Sp	41.08.21↔	TrPI allo häm SZ HLA-id I-vi-Au v Sp
41.03.31↔	TrPI allo KM SZ HLA-ident oh In-vitr-Auf AG n v Sp	41.08.31↔	TrPI allo häm SZ HLA-id I-vi-Au nv Sp

Prozedur A04-3

41.02.11↔	TrPI allo KM SZ n-HLA-id In-vitr-Auf Diff 1 AG v Sp	41.08.01↔	TrPI allo häm SZ n-HLA-id In-vitr-Auf Diff 1 AG v Sp
41.02.12↔	TrPI allo KM SZ n-HLA-id In-vitr-Auf Diff 2-3 AG v Sp	41.08.02↔	TrPI allo häm SZ n-HLA-id I-vit-Auf Diff 2-3 AG v Sp
41.02.21↔	TrPI allo KM SZ n-HLA-id In-vitr-Auf AG n v Sp	41.08.11↔	TrPI allo häm SZ n-HLA-id I-vi-Au n v Sp
41.02.31↔	TrPI allo KM SZ HLA-ident In-vitr-Auf AG verw Spen	41.08.21↔	TrPI allo häm SZ HLA-id I-vi-Au v Sp
41.02.41↔	TrPI allo KM SZ HLA-ident In-vitr-Auf AG n verw Sp	41.08.31↔	TrPI allo häm SZ HLA-id I-vi-Au nv Sp

Prozedur A04-4

41.02.11↔	TrPI allo KM SZ n-HLA-id In-vitr-Auf Diff 1 AG v Sp	41.05.01↔	Allo hämatop SZ TrPI, n-HLA-id, oh in-vitr-Aufb v Sp
41.02.12↔	TrPI allo KM SZ n-HLA-id In-vitr-Auf Diff 2-3 AG v Sp	41.05.11↔	Allo hämat SZ TrPI, n-HLA-id, oh in-vitr-Aufb n v Sp
41.02.21↔	TrPI allo KM SZ n-HLA-id In-vitr-Auf AG n v Sp	41.05.21↔	SZ-TX, allog, HLA-id, m in-vitro, verw
41.02.31↔	TrPI allo KM SZ HLA-ident In-vitr-Auf AG verw Spen	41.05.31↔	SZ-TX, allog, HLA-id, oh in-vitr-Aufb n v Sp
41.02.41↔	TrPI allo KM SZ HLA-ident In-vitr-Auf AG n verw Sp	41.08.01↔	TrPI allo häm SZ n-HLA-id In-vitr-Auf Diff 1 AG v Sp
41.03.01↔	TrPI allo KM SZ n-HLA-ident oh In-vitr-Auf AG v Sp	41.08.02↔	TrPI allo häm SZ n-HLA-id I-vit-Auf Diff 2-3 AG v Sp
41.03.11↔	TrPI allo KM SZ n-HLA-id oh In-vitr-Auf AG n v Sp	41.08.11↔	TrPI allo häm SZ n-HLA-id I-vi-Au n v Sp
41.03.21↔	TrPI allo KM SZ HLA-ident oh In-vitr-Auf AG v Sp	41.08.21↔	TrPI allo häm SZ HLA-id I-vi-Au v Sp
41.03.31↔	TrPI allo KM SZ HLA-ident oh In-vitr-Auf AG n v Sp	41.08.31↔	TrPI allo häm SZ HLA-id I-vi-Au nv Sp

ADRG A05 Herztransplantation

Prozedur in Tabelle A05-1

DRG A05A Herztransplantation mit Beatmung > 179 Stunden oder Alter < 16 Jahre

Dauer der maschinellen Beatmung > 179 Stunden oder Beatmung über 95 Stunden oder Alter < 16 Jahre

DRG A05B Herztransplantation ohne Beatmung > 179 Stunden, Alter > 15 Jahre**Prozedur A05-1**

33.6↔ Kombinierte Herz-Lungentransplantation 37.51↔ Herztransplantation

ADRG A06 Beatmung > 1799 Stunden

Dauer der maschinellen Beatmung > 1799 Stunden und MDC ist ungleich 22

DRG A06A Beatmung > 1799 Stunden mit komplexer OR-Prozedur oder Polytrauma, mit hochkomplexem Eingriff oder intensivmedizinischer Komplexbehandlung > 3680 Aufwandspunkte

(Komplexe OR-Prozeduren oder Polytrauma oder mindestens eine Prozedur in Tabelle A06-1) und mindestens eine Prozedur in Tabelle A06-2

DRG A06B Beatmung > 1799 Stunden mit komplexer OR-Prozedur oder Polytrauma, ohne hochkomplexen Eingriff, ohne intensivmedizinische Komplexbehandlung > 3680 Aufwandspunkte oder ohne komplexe OR-Prozedur, ohne Polytrauma**Prozedur A06-1**

46.97↔	Darmtransplantation	52.84↔	Autotransplantation von Langerhans-Zellen
52.80↔	Pankreastransplantation, n.n.bez.	52.85↔	Allotransplantation von Langerhans-Zellen
52.82↔	Homotransplantat des Pankreas	52.86↔	Tx von LangerhZell, nicht näher bezeichnet
52.83↔	Heterotransplantat des Pankreas	55.69↔	Sonstige Nierentransplantation

Prozedur A06-2

00.50.00↔	Implant ResynchrHerzSM oh Defi, kompl Syst	35.51↔	Korr eines VHSeptDef mit Prothese, offene Technik
00.50.51↔	Synchronisationssystem, liVent, 2-Kammer	35.53↔	Korrektur Ventrikelseptumdefekt mit Prothese, offener Zugang
00.50.52↔	Synchronisationssystem, liVent, 3-Kammer	35.54↔	Korr von Endokardkissendef (AV-Kanal) mit Prothese
00.51↔	Implant eines ResynchrDefibr, kompl System [CRT-D]	35.60↔	Korr eines nicht bez HerzseptDef mit Bio-Graft
00.53↔	Implnt od Ersetz nur Pulsgener ResynchrHerzSM [CRT-P]	35.61↔	Korrektur eines Vorhofseptumdefektes mit Bio-Graft
00.54↔	Implnt od Ersetz nur Pulsgener ResynchrDefibr [CRT-D]	35.62↔	Korrektur eines VSD mit Bio-Graft
34.03↔	Rethorakotomie	35.63↔	Korr von Endokardkissendef (AV-Kan) mit Bio-Graft
35.10↔	ValvPlast am off Herz, ohne Ersatz, Klapp nicht bez	35.70↔	So ni näher bez Korr von ni näher bez HerzseptDef
35.11↔	ValvPlast der AortKlapp am off Herzen, ohne Ersatz	35.71↔	Sonstige nicht näher bez Korrektur eines VHSeptDef
35.12↔	ValvPlast der Mitralkl am off Herzen, ohne Ersatz	35.72↔	Sonstige und nicht näher bez Korrektur eines VSD
35.13↔	ValvPlast der PulmKlapp am off Herzen, ohne Ersatz	35.73↔	So u ni näh bez Korr v Endokardkissendef (AV-Kan)
35.14↔	ValvPlast der Trikusplapp am off Herz, ohne Ersatz	35.81↔	Totalkorrektur einer Fallot-Tetralogie
35.20↔	Herzklappenersatz, Klappe nicht bezeichnet	35.82↔	Totalkorr von total falsch mündenden Pulmonalvenen
35.21↔	Aortenklappenersatz mit Graft	35.83↔	Totale Rekonstruktion des Truncus arteriosus
35.22↔	Sonstiger Aortenklappenersatz	35.84↔	Totalkorr d Transp d gross Gef, ni anders klass
35.23↔	Mitralklappenersatz mit Graft	35.91↔	Interatriale Transposition des venösen Rückflusses
35.24↔	Sonstiger Mitralklappenersatz	35.92↔	Erzeug eines Cond zw rechtem Ventr und PulmonArt
35.25↔	Pulmonalklappenersatz mit Graft	35.93↔	Erzeug eines Cond zwischen linkem Ventr und Aorta
35.26↔	Sonstiger Pulmonalklappenersatz	35.94↔	Erzeugen eines Cond zwischen Vorhof und PulmonArt
35.27↔	Trikuspidalklappenersatz mit Graft	35.95↔	Revision einer Korrekturoperation am Herzen
35.28↔	Sonstiger Trikuspidalklappenersatz	35.98↔	Sonstige Operationen an Herzsepten
35.31↔	Papillarmuskeloperation	35.99↔	Sonstige Operationen an Herzklappen
35.32↔	Sehnenfaden-Operation	36.99.00↔	Sonstige Operationen an Herzgefässen n.n.bez.
35.33↔	Anuloplastik	36.99.01↔	Intrakoronare Stammzelltherapie ohne Anr
35.34↔	Infundibulektomie	36.99.02↔	Intrakoronare Stammzelltherapie mit Anr
35.35↔	Operationen an den Trabeculae carneae cordis	37.83.00↔	Erstimplantation Zweikammer-SM, 1 Sonde
35.39↔	OP an anderen, an die Herzkl angrenz, Strukturen	37.83.10↔	Erstimplantation Zweikammer-SM, ohne antitachy
35.50↔	Korr von nicht näher bez HerzseptDef mit Prothese	37.83.11↔	Erstimplantation Zweikammer-SM, mit antitachy

37.87↔	Ersetzen jeglichen Zweikammer-Schrittmachertypes	52.82↔	Homotransplantat des Pankreas
37.88↔	Impl Dreikamm-SM (bivent Stim)	52.83↔	Heterotransplantat des Pankreas
37.94.00↔	Implantation eines Defibrillators, nnbez	52.84↔	Autotransplantation von Langerhans-Zellen
37.94.01↔	Implantation eines Defibrillators, 1K	52.85↔	Allotransplantation von Langerhans-Zellen
37.94.02↔	Implantation eines Defibrillators, 2K	52.86↔	Tx von LangerhZell, nicht näher bezeichnet
37.94.03↔	Implantation eines Defibrillators, biventr	55.69↔	Sonstige Nierentransplantation
37.96↔	Implant nur des Pulsgener e autom Kardiov/Defibr	89.13.35‡↔	Intensivmed Komplexbeh 3681 bis 4600 P
37.98↔	Ersetz nur des Pulsgener e autom Kardiov/Defibr	89.13.36‡↔	Intensivmed Komplexbeh 4601 bis 5520 P
38.85↔	Sonstiger chir Verschl von anderen thor Gefässen	89.13.37‡↔	Intensivmed Komplexbeh 5521 bis 7360 P
39.21↔	Anastomose von der V. cava zur A. pulmonalis	89.13.38‡↔	Intensivmed Komplexbeh 7361 bis 9200 P
39.71↔	Endvask Implant eines Grafts in Aorta abdominalis	89.13.39‡↔	Intensivmed Komplexbeh 9201 bis 11040 P
39.73↔	Endovaskuläre Implantation eines Graft a	89.13.40‡↔	Intensivmed Komplexbeh 11041 bis 13800 P
39.79↔	Sonstige endovask Korr (von Aneurysm) an sonst Gef	89.13.41‡↔	Intensivmed Komplexbeh 13801 bis 16560 P
46.97↔	Darmtransplantation	89.13.42‡↔	Intensivmed Komplexbeh 16561 bis 19320 P
52.80↔	Pankreastransplantation, n.n.bez.	89.13.43‡↔	Intensivmed Komplexbeh 19321 und mehr P

ADRG A07

Beatmung > 999 und < 1800 Stunden

Dauer der maschinellen Beatmung > 999 Stunden und MDC ist ungleich 22

DRG A07A

Beatmung > 999 und < 1800 Stunden mit komplexer OR-Prozedur oder Polytrauma, mit hochkomplexem oder dreizeitigem komplexen Eingriff oder intensivmedizinischer Komplexbehandlung > 3680 Aufwandspunkte

(Komplexe OR-Prozeduren oder Polytrauma oder mindestens eine Prozedur in Tabelle A07-1) und (mindestens eine Prozedur in Tabelle A07-2 oder mindestens drei Behandlungen, die mindestens einem Tag auseinander liegen in [mindestens drei Prozeduren in Tabelle A07-3])

DRG A07B

Beatmung > 999 und < 1800 Stunden mit komplexer OR-Prozedur, mit Polytrauma oder komplizierenden Prozeduren oder Alter < 16 Jahre oder ohne komplexe OR-Prozedur, ohne Polytrauma, Alter < 16 Jahre

(Komplexe OR-Prozeduren oder Polytrauma oder mindestens eine Prozedur in Tabelle A07-1) und (Komplizierende Prozeduren Prä-MDC oder Polytrauma oder Alter < 16 Jahre) oder Alter < 16 Jahre

DRG A07C

Beatmung > 999 und < 1800 Stunden mit komplexer OR-Prozedur, ohne Polytrauma, ohne komplizierende Prozeduren, Alter > 15 Jahre oder ohne komplexe OR-Prozedur oder Polytrauma, Alter > 15 Jahre, mit intensivmedizinischer Komplexbehandlung > 2208 Punkte

Komplexe OR-Prozeduren oder Polytrauma oder mindestens eine Prozedur in Tabelle A07-1 oder mindestens eine Prozedur in Tabelle A07-4

DRG A07D

Beatmung > 999 und < 1800 Stunden ohne komplexe OR-Prozedur, ohne Polytrauma, ohne intensivmedizinische Komplexbehandlung > 2208 Aufwandspunkte, Alter > 15 Jahre

Prozedur A07-1

46.97↔	Darmtransplantation	52.84↔	Autotransplantation von Langerhans-Zellen
52.80↔	Pankreastransplantation, n.n.bez.	52.85↔	Allotransplantation von Langerhans-Zellen
52.82↔	Homotransplantat des Pankreas	52.86↔	Tx von LangerhZell, nicht näher bezeichnet
52.83↔	Heterotransplantat des Pankreas	55.69↔	Sonstige Nierentransplantation

Prozedur A07-2

00.50.00↔	Implant ResynchrHerzSM oh Defi, kompl Syst	35.20↔	Herzklappenersatz, Klappe nicht bezeichnet
00.50.51↔	Synchronisationssystem, liVent, 2-Kammer	35.21↔	Aortenklappenersatz mit Graft
00.50.52↔	Synchronisationssystem, liVent, 3-Kammer	35.22↔	Sonstiger Aortenklappenersatz
00.51↔	Implant eines ResynchrDefibr, kompl System [CRT-D]	35.23↔	Mitralklappenersatz mit Graft
00.53↔	Implnt od Ersetz nur Pulsgener ResynchrHerzSM [CRT-P]	35.24↔	Sonstiger Mitralklappenersatz
00.54↔	Implnt od Ersetz nur Pulsgener ResynchrDefibr [CRT-D]	35.25↔	Pulmonalklappenersatz mit Graft
34.03↔	Rethorakotomie	35.26↔	Sonstiger Pulmonalklappenersatz
35.10↔	ValvPlast am off Herz, ohne Ersatz, Klap nicht bez	35.27↔	Trikuspidalklappenersatz mit Graft
35.11↔	ValvPlast der Aortklapp am off Herzen, ohne Ersatz	35.28↔	Sonstiger Trikuspidalklappenersatz
35.12↔	ValvPlast der Mitralkl am off Herzen, ohne Ersatz	35.31↔	Papillarmuskeloperation
35.13↔	ValvPlast der Pulmklapp am off Herzen, ohne Ersatz	35.32↔	Sehnenfaden-Operation
35.14↔	ValvPlast der TrikusplKlap am off Herz, ohne Ersatz	35.33↔	Anuloplastik

35.34↔	Infundibulektomie	37.83.11↔	Erstimplantation Zweikammer-SM, mit antitachy
35.35↔	Operationen an den Trabeculae carneae cordis	37.87↔	Ersetzen jeglichen Zweikammer-Schrittmachertypes
35.39↔	OP an anderen, an die Herzkla angrenz, Strukturen	37.88↔	Impl Dreikamm-SM (bivent Stim)
35.50↔	Korr von nicht näher bez HerzseptDef mit Prothese	37.94.00↔	Implantation eines Defibrillators, nnbez
35.51↔	Korr eines VHSeptDef mit Prothese, offene Technik	37.94.01↔	Implantation eines Defibrillators, 1K
35.53↔	Korrektur Ventrikelseptumdefekt mit Prothese, offener Zugang	37.94.02↔	Implantation eines Defibrillators, 2K
35.54↔	Korr von Endokardkissendef (AV-Kanal) mit Prothese	37.94.03↔	Implantation eines Defibrillators, biventr
35.60↔	Korr eines nicht bez HerzseptDef mit Bio-Graft	37.96↔	Implant nur des Pulsgener e autom Kardiov/Defibr
35.61↔	Korrektur eines Vorhofseptumdefektes mit Bio-Graft	37.98↔	Ersetz nur des Pulsgener e autom Kardiov/Defibr
35.62↔	Korrektur eines VSD mit Bio-Graft	38.85↔	Sonstiger chir Verschl von anderen thor Gefässen
35.63↔	Korr von Endokardkissendef (AV-Kan) mit Bio-Graft	39.21↔	Anastomose von der V. cava zur A. pulmonalis
35.70↔	So ni näher bez Korr von ni näher bez HerzseptDef	39.71↔	Endvask Implant eines Grafts in Aorta abdominalis
35.71↔	Sonstige nicht näher bez Korrektur eines VHSeptDef	39.73↔	Endovaskuläre Implantation eines Graft a
35.72↔	Sonstige und nicht näher bez Korrektur eines VSD	39.79↔	Sonstige endovask Korr (von Aneurysm) an sonst Gef
35.73↔	So u ni näh bez Korr v Endokardkissendef (AV-Kan)	46.97↔	Darmtransplantation
35.81↔	Totalkorrektur einer Fallot-Tetralogie	52.80↔	Pankreastransplantation, n.n.bez.
35.82↔	Totalkorr von total falsch mündenden Pulmonalvenen	52.82↔	Homotransplantat des Pankreas
35.83↔	Totale Rekonstruktion des Truncus arteriosus	52.83↔	Heterotransplantat des Pankreas
35.84↔	Totalkorr d Transp d gross Gef, ni andorts klass	52.84↔	Autotransplantation von Langerhans-Zellen
35.91↔	Interatriale Transposition des venösen Rückflusses	52.85↔	Allotransplantation von Langerhans-Zellen
35.92↔	Erzeug eines Cond zw rechtem Ventr und PulmonArt	52.86↔	Tx von LangerhZell, nicht näher bezeichnet
35.93↔	Erzeug eines Cond zwischen linkem Ventr und Aorta	55.69↔	Sonstige Nierentransplantation
35.94↔	Erzeugen eines Cond zwischen Vorhof und PulmonArt	89.13.35‡↔	Intensivmed Komplexbeh 3681 bis 4600 P
35.95↔	Revision einer Korrekturoperation am Herzen	89.13.36‡↔	Intensivmed Komplexbeh 4601 bis 5520 P
35.98↔	Sonstige Operationen an Herzsepten	89.13.37‡↔	Intensivmed Komplexbeh 5521 bis 7360 P
35.99↔	Sonstige Operationen an Herzklappen	89.13.38‡↔	Intensivmed Komplexbeh 7361 bis 9200 P
36.99.00↔	Sonstige Operationen an Herzgefässen n.n.bez.	89.13.39‡↔	Intensivmed Komplexbeh 9201 bis 11040 P
36.99.01↔	Intrakoronare Stammzelltherapie ohne Anr	89.13.40‡↔	Intensivmed Komplexbeh 11041 bis 13800 P
36.99.02↔	Intrakoronare Stammzelltherapie mit Anr	89.13.41‡↔	Intensivmed Komplexbeh 13801 bis 16560 P
37.83.00↔	Erstimplantation Zweikammer-SM, 1 Sonde	89.13.42‡↔	Intensivmed Komplexbeh 16561 bis 19320 P
37.83.10↔	Erstimplantation Zweikammer-SM, ohne antitachy	89.13.43‡↔	Intensivmed Komplexbeh 19321 und mehr P

Prozedur A07-3

00.50.00↔	Implant ResynchrHerzSM oh Defi, kompl Syst	02.02↔	Elevation von Frakturfragmenten vom Schädel
00.50.51↔	Synchronisationssystem, liVent, 2-Kammer	02.03↔	Bildung eines Schädelknochenlappens
00.50.52↔	Synchronisationssystem, liVent, 3-Kammer	02.04↔	Knochentransplantation an den Schädel
00.51↔	Implant eines ResynchrDefibr, kompl System [CRT-D]	02.05↔	Einsetzen einer Schädelknochenplatte
00.54↔	Implnt od Ersetz nur Pulsgener ResynchrDefibr [CRT-D]	02.06↔	Sonstige Osteoplastik am Schädel
00.56.00↔	Impl Drucksens z intrakard hämodyn Überw nnbez	02.07↔	Entfernen einer Schädelknochenplatte
00.57.00↔	Subkut Vorricht z intrakard hämodyn Überw nnbez	02.11↔	Einfache Naht an der Dura mater des Gehirns
00.57.10↔	Isolierte Sondenimplantation, epikard, offChir, LV	02.12↔	Sonstige Rekonstruktion an den Hirnhäuten
00.57.11↔	Isolierte Sondenimplantation, epikard, offChir, RV	02.13↔	Ligatur eines Gefässes der Hirnhäute
00.70↔	Revision einer Hüftendoprothese, sowohl	02.14↔	Exzision am Plexus chorioideus
00.71↔	Revision einer Hüftendoprothese, azetabu	02.2↔	Ventrikulostomie
00.72↔	Revision einer Hüftendoprothese, femoral	02.31↔	Ventrikelshunt zu Strukturen in Kopf und Hals
00.73↔	Revision von Hüftprothese, nur azetabulä	02.32↔	Ventrikelshunt zum Kreislaufsystem
00.80↔	Revision einer Knieprothese, total	02.33↔	Ventrikelshunt zur Thoraxhöhle
00.81↔	Revision einer Knieprothese, Tibiakompon	02.34↔	Ventrikelshunt zu Bauchhöhle und Bauchorganen
00.82↔	Revision einer Knieprothese, Femurkompon	02.35↔	Ventrikelshunt zum Harnwegssystem
00.83↔	Revision einer Knieprothese, Patellarkom	02.39↔	Sonstige OP zum Einrichten einer VentriDrain
00.84↔	Revision einer Kniototalendoprothese, Ti	02.43↔	Entfernen eines Ventrikelshunts
00.85↔	Ersatz Oberfl Hüftgel total, Azetabulum/Femurkopf	02.91↔	Lösung von kortikalen Adhäsionen
00.86↔	Ersatz Oberfläche Hüftgelenk, Femurkopf	02.92↔	Plastische Rekonstruktion am Gehirn
00.87↔	Ersatz Oberfläche Hüftgelenk, Azetabul	02.93↔	Implant o Ersetz d Elektrod(n) e intrakr Neurostim
01.22↔	Entfernen der Elektrode(n) eines intrakr Neurostim	02.96↔	Einsetzen einer sphenoidalen Elektrode
01.23↔	Rekraniotomie	02.99↔	Sonstige Operation an Schädel, Gehirn und Hirnh
01.26↔	Einsetzen eines Katheters in Schädelhöhle	03.53↔	Reposition einer Wirbelfraktur
01.28↔	Einsetzen von intrakraniellen Kathetern	04.01↔	Exzision eines Akustikusneurinoms
01.31↔	Inzision an den Hirnhäuten	04.41↔	Dekompression an der Wurzel des N. trigeminus
01.32↔	Lobotomie und Traktotomie	07.51↔	Exploration im Gebiet des Corpus pineale
01.39↔	Sonstige Inzision am Gehirn	07.52↔	Inzision am Corpus pineale
01.41↔	Operationen am Thalamus	07.53↔	Partielle Exzision des Corpus pineale
01.42↔	Operationen am Globus pallidum	07.54↔	Totale Exzision des Corpus pineale
01.51↔	Exzision von Läsion oder Gewebe an den Hirnhäuten	07.59↔	Sonstige Operationen am Corpus pineale
01.52↔	Hemisphärektomie	07.61↔	Partielle Exzision der Hypoph, transfront Zugang
01.53↔	Lobektomie am Gehirn	07.62↔	Part Exzision an der Hypoph, transsphen Zugang
01.59↔	So Exz oder Destr von Läsion oder Gewebe am Gehirn	07.63↔	Part Exz an der Hypoph, nicht näher bez Zugang
01.6↔	Exzision einer Läsion am Schädel	07.64↔	Totale Exzision der Hypophyse, transfront Zugang
02.01↔	Eröffnen einer Schädelnaht	07.65↔	Totale Exzision der Hypophyse, transsphen Zugang

07.68↔	Totale Exz der Hypoph, anderer näher bez Zugang	34.02↔	Probethorakotomie
07.69↔	Totale Exzision der Hypoph, nicht näher bez Zugang	34.03↔	Rethorakotomie
07.71↔	Exploration der Fossa hypophysialis	34.3↔	Exz oder Destr von Läsion oder Gewebe des Mdst
07.72↔	Inzision an der Hypophyse	34.4↔	Exzision oder Destr einer Läsion an der Brustwand
07.79↔	Sonstige Operation an der Hypophyse	34.51↔	Dekortikation der Lunge
07.80↔	Thymektomie, n.n.bez.	34.52↔	Thorakoskopische Dekortikation der Lunge
07.81↔	Sonstige partielle Exzision am Thymus	34.59↔	Sonstige Exzision an der Pleura
07.82↔	Sonstige totale Exzision des Thymus	34.6↔	Pleurodese
07.83↔	Thorakoskopische partielle Exzision am Thymus	34.71↔	Naht einer Brustwandverletzung
07.84↔	Thorakoskopische totale Exzision des Thymus	34.72↔	Verschluss einer Thorakostomie
07.91↔	Exploration im Gebiet des Thymus	34.73↔	Verschluss anderer Thoraxfisteln
07.92↔	Sonstige Inzision am Thymus	34.74↔	Korrektur einer Brustwanddeformität
07.93↔	Plastische Rekonstruktion am Thymus	34.79↔	Sonstige plastische Reko an der Brustwand
07.95↔	Thorakoskopische Inzision am Thymus	34.81↔	Exzision von Läsion oder Gewebe am Zwerchfell
07.98↔	So u nnbez thorakoskopische Operationen Thymus	34.82↔	Naht eines Zwerchfellrisses
07.99↔	Sonstige und nicht näher bezeichnete Operationen am Thymus	34.83↔	Verschluss einer Zwerchfellfistel
16.01↔	Orbitomie mit Knochenlappen	34.84↔	Sonstige plastische Rekonstruktion am Zwerchfell
16.02↔	Orbitotom mit Einsetzen eines orbitalen Implantats	35.10↔	ValvPlast am off Herz, ohne Ersatz, Klap nicht bez
16.09↔	Sonstige Orbitotomie	35.11↔	ValvPlast der AortKlapp am off Herzen, ohne Ersatz
16.51↔	Exent der Orbita mit Entfernen ben Strukturen	35.12↔	ValvPlast der Mitralkl am off Herzen, ohne Ersatz
16.52↔	Exent der Orbita mit ther Entfernen von OrbKnoch	35.13↔	ValvPlast der PulmKlapp am off Herzen, ohne Ersatz
16.59↔	Sonstige Exenteration der Orbita	35.14↔	ValvPlast der TrikusplKlap am off Herz, ohne Ersatz
16.63↔	Revision einer E nukleationstasche mit Transplantat	35.20↔	Herzklappenersatz, Klappe nicht bezeichnet
16.64↔	Sonstige Revision einer E nukleationstasche	35.21↔	Aortenklappenersatz mit Graft
16.66↔	Sonstige Revision einer Exenterationshöhle	35.22↔	Sonstiger Aortenklappenersatz
18.71↔	Ohrmuschel Aufbau	35.23↔	Mitralklappenersatz mit Graft
25.2↔	Partielle Glossektomie	35.24↔	Sonstiger Mitralklappenersatz
25.3↔	Vollständige Glossektomie	35.25↔	Pulmonalklappenersatz mit Graft
25.4↔	Radikale Glossektomie	35.26↔	Sonstiger Pulmonalklappenersatz
29.31↔	Krikopharyngeale Myotomie	35.27↔	Trikuspidalklappenersatz mit Graft
29.32↔	Pharyngeale Divertikulektomie	35.28↔	Sonstiger Trikuspidalklappenersatz
29.33↔	(Partielle) Pharyngektomie	35.31↔	Papillarmuskelooperation
29.39↔	So Exz oder Destr von Läsion oder Gewebe am Phar	35.32↔	Sehnenfaden-Operation
29.4↔	Plastische Rekonstruktion am Pharynx	35.33↔	Anuloplastik
29.99↔	Sonstige Operation am Pharynx	35.34↔	Infundibulektomie
31.73↔	Verschluss einer anderen trachealen Fistel	35.35↔	Operationen an den Trabeculae carneae cordis
32.09↔	So lok Exz oder Destr von Läs oder Gew an e Bronch	35.39↔	OP an anderen, an die Herzkl angrenz, Strukturen
32.1↔	Sonstige Exzision an einem Bronchus	35.41↔	Vergrosserung eines bestehenden VHSeptDef
32.20↔	Thorakoskopische Exzision von Läs od Gew Lunge	35.42↔	Bildung von Herzseptumdefekten
32.21↔	Pliikatur einer Emphysemblase	35.50↔	Korr von nicht näher bez HerzseptDef mit Prothese
32.22↔	Chirurgische Lungenvolumenreduktion	35.51↔	Korr eines VHSeptDef mit Prothese, offene Technik
32.23↔	Offene Exzision von Läsion Lunge	35.53↔	Korrektur Ventrikelseptumdefekt mit Prothese, offener Zugang
32.24↔	Perkutane Exzision von Läsion Lunge	35.54↔	Korr von Endokardkissendef (AV-Kanal) mit Prothese
32.25↔	Thorakoskopische Exzision von Läsion Lunge	35.60↔	Korr eines nicht bez HerzseptDef mit Bio-Graft
32.26↔	Sonstige Exzision von Läsion Lunge	35.61↔	Korrektur eines Vorhofseptumdefektes mit Bio-Graft
32.28↔	Endosk Exz oder Destr von Läs oder Gew an der Lu	35.62↔	Korrektur eines VSD mit Bio-Graft
32.29↔	So lok Exz oder Destr von Läs oder Gew an der Lu	35.63↔	Korr von Endokardkissendef (AV-Kan) mit Bio-Graft
32.30↔	Thorakoskopische Segmentresektion der Lunge	35.70↔	So ni näher bez Korr von ni näher bez HerzseptDef
32.39↔	So u nnbez Segmentresektion der Lunge	35.71↔	Sonstige nicht näher bez Korrektur eines VHSeptDef
32.41↔	Thorakoskopische Lobektomie an der Lunge	35.72↔	Sonstige und nicht näher bez Korrektur eines VSD
32.49↔	Sonstige Lobektomie an der Lunge	35.73↔	So u ni näh bez Korr v Endokardkissendef (AV-Kan)
32.50↔	Thorakoskopische Pneumonektomie	35.81↔	Totalkorrektur einer Fallot-Tetralogie
32.59↔	Exzision der Lunge, n.n.bez.	35.82↔	Totalkorr von total falsch mündenden Pulmonalvenen
32.6↔	Radikale Dissektion von Thoraxstrukturen	35.83↔	Totale Rekonstruktion des Truncus arteriosus
32.9↔	Sonstige Exzision an der Lunge	35.84↔	Totalkorr d Transp d gross Gef, ni andorts klass
33.0↔	Inzision an einem Bronchus	35.91↔	Interatriale Transposition des venösen Rückflusses
33.1↔	Inzision an der Lunge	35.92↔	Erzeug eines Cond zw rechtem Ventr und PulmonArt
33.20↔	Thorakoskopische Lungenbiopsie	35.93↔	Erzeug eines Cond zwischen linkem Ventr und Aorta
33.34↔	Thorakoplastik	35.94↔	Erzeugen eines Cond zwischen Vorhof und PulmonArt
33.39↔	Sonstiger chirurgischer Lungenkollaps	35.95↔	Revision einer Korrekturoperation am Herzen
33.41↔	Naht eines Bronchusrisses	35.98↔	Sonstige Operationen an Herzsepten
33.42↔	Verschluss einer Bronchusfistel	35.99↔	Sonstige Operationen an Herzklappen
33.43↔	Verschluss einer Lungenverletzung	36.03↔	Koronarangioplastik am offenen Thorax
33.48↔	Sonstige und plastische Reko an einem Bronchus	36.09↔	Sonstige Koronararterien-Desobliteration
33.49↔	Sonstige und plastische Reko an der Lunge	36.10↔	Aortokoronarer Bypass zur MyokRevask, n.n.bez.
33.71↔	Endoskopisches Einsetzen Bronchialventil	36.11↔	(Aorto)koronarer Bypass an einer einzelnen KorArt
33.79↔	Endoskop Impl sonst Bronchialvorricht	36.12↔	(Aorto)koronarer Bypass an zwei Koronararterien
33.92↔	Ligatur eines Bronchus	36.13↔	(Aorto)koronarer Bypass an drei Koronararterien
33.98↔	Sonstige Operationen an einem Bronchus	36.14↔	(Aorto)koronarer Bypass an vier und mehr KorArt
33.99↔	Sonstige Operationen an der Lunge	36.15↔	Einf Bypass zwischen A. mamm interna und KorArt

36.16↔	Zweifacher A. mammae int-Koronarart Bypass	39.49↔	Sonstige Revision nach vaskulärem Eingriff
36.19↔	Sonstige BypAnast zur Myokard Revaskularisation	39.51↔	Aneurysma-Clipping
36.31↔	Transmyokardiale Revask am offenen Thorax	39.52↔	Sonstige Korrektur eines Aneurysmas
36.32↔	Sonstige transmyokardiale Revaskularisation	39.53↔	Verschluss einer arteriovenösen Fistel
36.33↔	Endoskopische transmyokardiale Revask	39.54↔	Re-entry Operation (Aorta)
36.34↔	Perkutane transmyokardiale Revask	39.56↔	Plastische Reko eines Blutgefäßes mit GewPatch
36.39↔	Sonstige Herz-Revaskularisation	39.57↔	Plastische Reko mit synthetischem Patch Graft
37.11↔	Kardiotomie	39.58↔	Plast Reko eines Blutgef mit Patch Graft n.n.bez.
37.12↔	Perikardiotomie	39.59↔	Sonstige plastische Rekonstruktion eines Gefäßes
37.31↔	Perikardektomie	39.61↔	Extrakorp Zikulat (ECC) z Unterstütz d offHerzchir
37.32↔	Aneurysmektomie am Herzen	39.66↔	Perkutane kardiopulmonale Bypass
37.33↔	Exz o Destr von and Läs o Gew des Herz, off Zug	39.72↔	Endvask plast Reko o Okkl von Gef am Kopf und Ha
37.35↔	Partielle Ventrikulektomie	39.79↔	Sonstige endovask Korr (von Aneurysm) an sonst Gef
37.41↔	Implantation von prothetischem herzunterst Syst	40.22↔	Exzision eines mammae-interna Lymphknotens
37.52↔	Implantation eines kompletten Herzersatzsystems	40.51↔	Radikale Exzision von axillären Lymphknoten
37.53↔	Ers o Repar d thor Einheit e kompl Herzersatzsyst	40.52↔	Radikale Exzision von periaortalen Lymphknoten
37.54↔	Ers/Repar so implant Bestandt komplHerzersatzsyst	40.53↔	Radikale Exzision von iliakalen Lymphknoten
37.62↔	Einsetzen von ni-implantbar herzunterst System	40.54↔	Radikale Exzision der Leistengegend
37.63↔	Reparatur von herzunterstützendem System	40.59↔	Radikale Exzision anderer Lymphknoten
37.64↔	Entfernung von herzunterstützenden Systemen	40.62↔	Fistulierung des Ductus thoracicus
37.65↔	Implantation von äusserlichem herzunterst System	40.63↔	Verschluss einer Fistel des Ductus thoracicus
37.66↔	Einsetzen von implantierbarem herzunterst System	40.64↔	Ligatur des Ductus thoracicus
37.67↔	Implantation eines herzmksstimul Systems	40.69↔	Sonstige Operationen am Ductus thoracicus
37.74↔	Einsetz oder Ersatz von Epikardelektrode am Epikard	42.01↔	Inzision einer Ösophagealmembran
37.79.01↔	Implantation eines Ereignis Rekorder	42.09↔	Andere Inzision am Ösophagus
37.80↔	Implant e perman SM, init oErs,Gerätetyp ni spezif	42.10↔	Ösophagostomie, n.n.bez.
37.81↔	Erstimpl eInkSchrittmach ni spezif ob rateRespons	42.11↔	Zervikale Ösophagostomie
37.82↔	Erstimpl eines EinkSchrittmach, rate responsive	42.12↔	Exteriorisation einer ösophagealen Tasche
37.83.00↔	Erstimplantation Zweikammer-SM, 1 Sonde	42.19↔	Sonstige Fistulisierung des Ösophagus nach aussen
37.83.10↔	Erstimplantation Zweikammer-SM, ohne antitachy	42.31↔	Lokale Exzision eines Ösophagus-Divertikels
37.83.11↔	Erstimplantation Zweikammer-SM, mit antitachy	42.32↔	Lok Exz von and Läsion oder Gewebe aus dem Ösoph
37.85↔	Ersetz jeglEinkamm-SM-VorrTyp,ni spez,ob rateRespo	42.39↔	So Destr von Läsion oder Gewebe aus dem Ösoph
37.86↔	Ersetzen jegl EinkSchrittmachTyps, rate respons	42.40↔	Ösophagektomie, n.n.bez.
37.87↔	Ersetzen jeglichen Zweikammer-Schrittmachertypes	42.41↔	Partielle Ösophagektomie
37.88↔	Impl Dreikamm-SM (bivent Stim)	42.42↔	Totale Ösophagektomie
37.89↔	Revision oder Entfernen eines Schrittmachers	42.51↔	Intrathorakale Ösophagoösophagostomie
37.91↔	Offene Herzmassage	42.52↔	Intrathorakale Ösophagogastrostomie
37.94.00↔	Implantation eines Defibrillators, nnbez	42.53↔	Intrathor ÖsophAnast mit IntPos von Dünndarm
37.94.01↔	Implantation eines Defibrillators, 1K	42.54↔	Sonstige intrathorakale Ösophagoenterostomie
37.94.02↔	Implantation eines Defibrillators, 2K	42.55↔	Intrathor ÖsophAnast mit IntPos von Dickdarm
37.94.03↔	Implantation eines Defibrillators, biventr	42.56↔	Sonstige intrathorakale Ösophagokolostomie
37.96↔	Implant nur des Pulsgener e autom Kardiov/Defibr	42.58↔	Intrathor ÖsophAnast mit anderer Interposition
37.98↔	Ersetz nur des Pulsgener e autom Kardiov/Defibr	42.59↔	Sonstige intrathorakale Ösophagusanastomose
37.99.01↔	Intramyokardiale Stammzelltherapie oh Anr	42.61↔	Prästernale Ösophagoösophagostomie
37.99.02↔	Intramyokardiale Stammzelltherapie m Anr	42.62↔	Prästernale Ösophagogastrostomie
37.99.09↔	Sonstige Operationen an Herz und Perikard	42.63↔	Prästernale ÖsophAnast mit IntPos von Dünndarm
38.04↔	Inzision der Aorta	42.64↔	Sonstige prästernale Ösophagoenterostomie
38.05↔	Inzision von anderen thorakalen Gefässen	42.65↔	Prästernale ÖsophAnast mit IntPos von Dickdarm
38.07↔	Inzision von abdominalen Venen	42.66↔	Sonstige prästernale Ösophagokolostomie
38.15↔	Enderterektomie der anderen thorakalen Gefässe	42.68↔	Sonstige prästernale ÖsophAnast mit Interposition
38.31↔	Resektion von intrakr Gefässen mit Anastomose	42.69↔	Sonstige prästernale Ösophagusanastomose
38.34↔	Resektion der Aorta mit Anastomose	42.7↔	Ösophagomyotomie
38.35↔	Resektion von thorakalen Gefässen mit Anastomose	42.81↔	Einsetzen eines permanenten Tubus in den Ösophagus
38.36↔	Resektion von abdominalen Arterien mit Anastomose	42.82↔	Naht einer Ösophagus-Verletzung
38.41↔	Resektion von intrakr Blutgefässen mit Ersatz	42.83↔	Verschluss einer Ösophagostomie
38.45↔	Resektion von thorakalen Blutgefässen mit Ersatz	42.85↔	Plastische Rekonstruktion an einer ÖsophSten
38.47↔	Resektion von abdominalen Venen mit Ersatz	42.87↔	Sonstiges Transplantat am Ösophagus
38.61↔	Sonstige Exzision von intrakraniellen Gefässen	42.89↔	Sonstige Rekonstruktion am Ösophagus
38.63↔	Sonstige Exzision von Gefässen der oberen Extremitäten	42.91↔	Ligatur von Ösophagusvarizen
38.64↔	Sonstige Exzision der Aorta	42.99↔	Sonstige Operation am Ösophagus
38.65↔	Sonstige Exzision von thorakalen Gefässen	43.0↔	Gastrostomie
38.81↔	Sonstiger chir Verschluss von intrakr Gefässen	43.42↔	Lokale Exz von anderer Läsion oder Gewebe am Magen
38.84↔	Sonstiger chirurgischer Verschluss der Aorta	43.49↔	Sonstige Destr von Läsion oder Gewebe am Magen
38.85↔	Sonstiger chir Verschl von anderen thor Gefässen	43.5↔	Partielle Gastrektomie mit Anastomose zum Ösophagus
39.0↔	Shunt einer systemischen zur Pulmonalarterie	43.6↔	Partielle Gastrektomie mit Anastomose zum Duodenum
39.1↔	Intra-abdominaler venöser Shunt	43.7↔	Partielle Gastrektomie mit Anastomose zum Jejunum
39.21↔	Anastomose von der V. cava zur A. pulmonalis	43.81↔	Partielle Gastrektomie mit Dünndarmtransposition
39.28↔	Extrakraniell-intrakranieller Gefäss-Bypass	43.89↔	Sonstige partielle Gastrektomie
39.30↔	Blutgefässnaht n.n.bez.	43.91↔	Totale Gastrektomie mit intestinaler Interposition
39.31↔	Naht einer Arterie	43.99↔	Sonstige totale Gastrektomie

44.00↔	Vagotomie, n.n.bez.	50.25↔	Laparoskopische Exzision Läsion Leber
44.01↔	Trunkuläre Vagotomie	50.26↔	Sonstige Exzision Läsion Leber
44.02↔	Superselektive Vagotomie	50.29↔	Sonstige Destruktion einer Läsion der Leber
44.03↔	Sonstige selektive Vagotomie	50.3x.00↔	Lobektomie der Leber, n.n.bez.
44.21↔	Dilatation des Pylorus durch Inzision	50.3x.01↔	Lobekt/Hemihepa/Res mehr Lebersegm auss TrPI
44.29↔	Sonstige Pyloroplastik	50.3x.08↔	Lebersegmentresekt, sonstige oder nnbez, auss TrPI
44.31↔	Hoher Magen-Bypass	50.3x.11↔	Lobekt/Hemihepa/Res me Lebersegm z LebSpend
44.38↔	Laparoskopische Gastroenterostomie	50.3x.18↔	So oder nnbez anatomische Leberresektion, z TrPI
44.39↔	Sonstige Gastroenterostomie	50.4↔	Totale Hepatektomie
44.40↔	Übernähung eines peptischen Ulkus, n.n.bez.	50.61↔	Verschluss einer Leberverletzung
44.41↔	Übernähung eines Ulcus ventriculi	51.31↔	Anastomose zwischen Gallenblase und hepat Gängen
44.42↔	Übernähung eines Ulcus duodeni	51.32↔	Anastomose zwischen Gallenblase und Darm
44.49↔	Sonstige Blutstillung in Magen oder Duodenum	51.33↔	Anastomose zwischen Gallenblase und Pankreas
44.5↔	Revision einer Magenanastomose	51.34↔	Anastomose zwischen Gallenblase und Magen
44.61↔	Naht einer Magenverletzung	51.35↔	Sonstige Anastomose der Gallenblase
44.63↔	Verschluss einer anderen Magenfistel	51.36↔	Choledochoenterostomie
44.64↔	Gastropexie	51.37↔	Anast zwischen Ductus hepaticus und GastrIntTrkt
44.65↔	Ösophagogastroplastik	51.39↔	Sonstige Gallenganganastomose
44.66↔	So Massnahm zur Reko der ösoph-gastr SpinktFunkt	51.43↔	Einsetzen eines choledHepat Katheters zur Dekomp
44.67↔	Laparosk Massnahm z Reko d ösoph-gastr SpinktFunkt	51.69↔	Exzision eines anderen Gallengangs
44.68↔	Laparoskopische Gastroplastik	51.71↔	Einfache Naht am Ductus choledochus
44.69↔	Sonstige Rekonstruktion am Magen	51.72↔	Choledochoplastik
44.91↔	Offene Ligatur von Magenvarizen	51.79↔	Plastische Rekonstruktion anderer Gallenwege
44.92↔	Intraoperative Manipulation am Magen	51.94↔	Revision einer Gallenwegsanastomose
44.93↔	Einsetzen eines Magenballons	51.95↔	Entfernen oder Wechsel Endoprothese aus dem Gallengang
44.94↔	Entfernen eines Magenballons	52.09↔	Sonstige Pankreatotomie
44.95↔	Laparoskopische restriktive Magenoperation	52.22↔	So Exz o Destr v Läs o Gew an Pankr u anDuct pancr
44.96↔	Laparoskopische Revision von restriktiven MagOP	52.3↔	Marsupialisation einer Pankreaszyste
44.97↔	Laparosk Entf von Vorricht(en) einer MagRestr	52.4↔	Interne Drainage einer Pankreaszyste
44.98↔	(ILaparosk) Anpassen von adjustbar MagRestrVorr	52.51↔	Proximale Pankreatektomie
44.99↔	Sonstige Magenoperationen	52.52↔	Kaudale Pankreatektomie
45.50↔	Isolation eines Darmsegments, n.n.bez.	52.53↔	Radikale subtotale Pankreatektomie
45.51↔	Isolation eines Dünndarmsegments	52.59↔	Sonstige partielle Pankreatektomie
45.52↔	Isolation eines Dickdarmsegments	52.6↔	Totale Pankreatektomie
45.61↔	Multiple Segmentresektion am Dünndarm	52.7↔	Radikale Pankreatikoduodenektomie
45.62↔	Sonstige Teilresektion am Dünndarm	52.92↔	Sondierung des Ductus pancreaticus
45.63↔	Totalexstirpation des Dünndarms	52.95↔	Sonstige Operation am Pankreas
45.71↔	Multiple Segmentresektion am Dickdarm	52.96↔	Anastomose des Pankreas
45.73↔	Hemikolektomie rechts	52.99↔	Sonstige offene Operationen am Pankreas
45.74↔	Resektion des Colon transversum	53.7↔	Operation einer ZwerchfHern, abdominaler Zugang
45.75↔	Hemikolektomie links	53.80↔	OP einer ZwerchfHern durch thor Zugang, n.n.bez.
45.76↔	Sigmoidektomie	53.81↔	Plikatur des Zwerchfells
45.79↔	Sonstige Teilresektion am Dickdarm	53.82↔	Operation einer parasternalen Hernie
45.8↔	Totale intraabdominelle Kolektomie	54.94↔	Formung eines peritoneovaskulären Shunts
45.90↔	Intestinale Anastomose, n.n.bez.	57.71↔	Radikale Zystektomie
45.91↔	Dünndarm-Dünndarm-Anastomose	57.87↔	Rekonstruktion an der Harnblase
45.92↔	Anastomose des Dünndarms zum Rektumstumpf	68.8↔	Becken-Viszeration
45.93↔	Sonstige Dünndarm-Dickdarm-Anastomose	71.5↔	Radikale Vulvektomie
45.94↔	Dickdarm-Dickdarm-Anastomose	76.44↔	Totale Ostektomie an anderen GSchK mit glz Reko
45.95↔	Anastomose zum Anus	76.46↔	Sonstige Rekonstruktion an anderen GSchK
46.13↔	Permanente Kolostomie	77.91↔	Totale Res von Skapula, Klav, Rippen und Sternum
46.23↔	Sonstige permanente Ileostomie	81.00↔	Spondylodese, n.n.bez.
46.39↔	Sonstige Enterostomie	81.01↔	Spondylodese an Atlas-Axis
46.99↔	Sonstige Operationen am Darm	81.02↔	Sonstige zervikale Spondylodes mit ventr Zugang
48.1↔	Proktostomie	81.03↔	Sonstige zervikale Spondylodes mit dorsalem Zugang
48.41↔	Submuköse Rektumresektion nach Soave	81.04↔	Dorsale und dorsolumb Spondylodes, ventr Zugang
48.49↔	Sonstige Rektumresektion mit Durchzugsverfahren	81.05↔	Dorsale und dorsolumb Spondylodes, dorsaler Zugang
48.5↔	Abdominoperineale Rektumresektion	81.06↔	Lumbale und lumbosakr Spondylodes, ventr Zugang
48.61↔	Transsakrale Rektosigmoidektomie	81.07↔	Lumb und lumbosakr Spondylodes, intratransvers Zug
48.62↔	Anteriore RektRes mit gleichzeitiger Kolostomie	81.08↔	Lumbale und lumbosakr Spondylodes, dorsaler Zugang
48.63↔	Sonstige anteriore Rektumresektion	81.11↔	Arthrodese am Sprunggelenk
48.64↔	Posteriore Rektumresektion	81.12↔	Arthrodese Double
48.65↔	Rektumresektion nach Duhamel	81.22↔	Knief-Arthrodese
48.69↔	Sonstige Rektumresektion	81.30↔	Reoperation einer Spondylodese, n.n.bez.
48.74↔	Rektorektostomie	81.31↔	Reoperation einer Spondylodese an Atlas-Axis
49.74↔	M. gracilis-Transposition bei Analinkontinenz	81.32↔	ReOP einer sonst zerv Spondylodes mit ventr Zugang
50.0↔	Hepatotomie	81.33↔	ReOP einer sonst zerv Spondylodes mit dors Zugang
50.21↔	Marsupialisation einer Leberläsion	81.34↔	ReOP e dors und dorsolumb Spondylodes, ventr Zug
50.22↔	Partielle Hepatektomie	81.35↔	ReOP e dors und dorsolumb Spondylodes, dors Zug
50.23↔	Offene Exzision von Läsion Leber	81.36↔	ReOP e lumb und lumbosakr Spondylodes, ventr Zug

81.37↔	ReOP e lumb u lumbosakr Spondylodes,intratransvZug	81.65↔	Vertebroplastik
81.38↔	ReOP e lumb und lumbosakr Spondylodes, dors Zug	81.66↔	Kyphoplastik
81.39↔	Reoperation einer Spondylodese, n.a.klass.	84.51↔	Einsetzen von interkorporellen Implantaten
81.51↔	Totalendoprothese des Hüftgelenks	84.59↔	Einsetzen von sonstiger vertebralen Vorrichtung
81.52↔	Partielle Hüftarthroplastik	86.94↔	Ein-/ErsetzPulsgener eNeurostim einzLeit, ni aufladbar spezif
81.53↔	Revision einer Hüftendoprothese, nicht näher bezeichnet	86.95↔	Ein-/ErsetzPulsgener eNeurostim doppleit, ni aufladbar spezif
81.54↔	Totalendoprothese des Kniegelenks	86.96↔	Einsetz o Ersetz von sonst Pulsgenerat e Neurostim
81.55↔	Revision einer Knieprothese, nicht näher bezeichnet	86.97↔	Einsetzen aufladb Neurostim, aufladb, 1L
81.56↔	Totalprothese des oberen Sprunggelenks	86.98↔	Einsetzen aufladb Neurostim, aufladb, 2L
81.59↔	Revision des GelErs der unteren Extrem, n.n.bez.	92.39.00↔	Stereotaktische Radiochirurgie, n.a.klass.
81.62↔	Spondylodes oder ReOP e Spondylodes von 2-3 Wirb	92.39.01↔	And HochvoltstTh: Stereot Bestr, fraktioniert, zereb
81.63↔	Spondylodes oder ReOP e Spondylodes von 4-8 Wirb	92.39.11↔	And HochvoltstTh: Stereot Bestr, frakt, extrazereb
81.64↔	Spondylodes o ReOP e Spondylodes von 9 o mehr Wirb		

Prozedur A07-4

89.13.31‡↔	Intensivmed Komplexbeh 2209 bis 2484 P	89.13.38‡↔	Intensivmed Komplexbeh 7361 bis 9200 P
89.13.32‡↔	Intensivmed Komplexbeh 2485 bis 2760 P	89.13.39‡↔	Intensivmed Komplexbeh 9201 bis 11040 P
89.13.33‡↔	Intensivmed Komplexbeh 2761 bis 3220 P	89.13.40‡↔	Intensivmed Komplexbeh 11041 bis 13800 P
89.13.34‡↔	Intensivmed Komplexbeh 3221 bis 3680 P	89.13.41‡↔	Intensivmed Komplexbeh 13801 bis 16560 P
89.13.35‡↔	Intensivmed Komplexbeh 3681 bis 4600 P	89.13.42‡↔	Intensivmed Komplexbeh 16561 bis 19320 P
89.13.36‡↔	Intensivmed Komplexbeh 4601 bis 5520 P	89.13.43‡↔	Intensivmed Komplexbeh 19321 und mehr P
89.13.37‡↔	Intensivmed Komplexbeh 5521 bis 7360 P		

ADRG A09

Beatmung > 499 und < 1000 Stunden

Dauer der maschinellen Beatmung > 499 Stunden und MDC ist ungleich 22

DRG A09A

Beatmung > 499 und < 1000 Stunden mit komplexer OR-Prozedur oder Polytrauma und hochkomplexem Eingriff oder Alter < 16 Jahre oder ohne komplexe OR-Prozedur, ohne Polytrauma, mit angeborener Fehlbildung oder Tumorerkrankung, Alter < 3 Jahre

(Komplexe OR-Prozeduren oder Polytrauma oder Prozedur in Tabelle A09-2 oder Prozedur in Tabelle A09-3) und (mindestens eine Prozedur in Tabelle A09-4 oder Alter < 16 Jahre) oder Hauptdiagnose in Tabelle A09-1 und Alter < 3 Jahre

DRG A09B

Beatmung > 499 und < 1000 Stunden mit komplexer OR-Prozedur oder Polytrauma, ohne hochkomplexen Eingriff, Alter > 15 Jahre, mit sehr komplexem Eingriff oder komplizierenden Prozeduren

(Komplexe OR-Prozeduren oder Polytrauma oder Prozedur in Tabelle A09-2 oder Prozedur in Tabelle A09-3) und (Prozedur in Tabelle A09-5 oder Komplizierende Prozeduren Prä-MDC)

DRG A09C

Beatmung > 499 und < 1000 Stunden mit komplexer OR-Prozedur, Polytrauma oder intensivmedizinischer Komplexbehandlung > 3220 Punkte, ohne hochkomplexen Eingriff, Alter > 15 Jahre, ohne komplizierende Prozeduren, ohne sehr komplexen Eingriff

Komplexe OR-Prozeduren oder Polytrauma oder Prozedur in Tabelle A09-2 oder Prozedur in Tabelle A09-3

DRG A09D

Beatmung > 499 und < 1000 Stunden ohne komplexe OR-Prozedur, ohne Polytrauma, ohne angeborene Fehlbildung oder Tumorerkrankung oder Alter > 2 J., mit komplizierenden Prozeduren, intensivmed. Komplexbehandlung 2209 bis 3220 Punkte oder Alter < 16 J.

Komplizierende Prozeduren Prä-MDC oder Prozedur in Tabelle A09-6 oder Alter < 16 Jahre

DRG A09E

Beatmung > 499 und < 1000 Stunden ohne komplexe OR-Prozedur, ohne Polytrauma, ohne angeborene Fehlbildung oder Tumorerkrankung oder Alter > 2 J., ohne komplizierende Prozeduren, Alter > 15 J., mit intensivmed. Komplexbehandlung 1381 bis 2208 Punkte

Mindestens eine Prozedur in Tabelle A09-7

DRG A09F

Beatmung > 499 und < 1000 Stunden ohne komplexe OR-Prozedur, ohne Polytrauma, ohne angeborene Fehlbildung oder Tumorerkrankung oder Alter > 2 Jahre, ohne komplizierende Prozeduren, Alter > 15 Jahre, ohne intensivmed. Komplexbehandlung > 1380 Punkte

Hauptdiagnose A09-1

C00.0	Bösartige Neubildung: Äußere Oberlippe	C14.0	Bösartige Neubildung: Pharynx, nicht näher bezeichnet
C00.1	Bösartige Neubildung: Äußere Unterlippe	C14.2	BNB: Lymphatischer Rachenring [Waldeyer]
C00.2	Bösartige Neubildung: Äußere Lippe, nicht näher bezeichnet	C14.8	BNB: Lippe, Mundhöhle u Pharynx, mehr Teilber überlapp
C00.3	Bösartige Neubildung: Oberlippe, Innenseite	C15.0	Bösartige Neubildung: Zervikaler Ösophagus
C00.4	Bösartige Neubildung: Unterlippe, Innenseite	C15.1	Bösartige Neubildung: Thorakaler Ösophagus
C00.5	Bösartige Neubildung: Lippe, nnbez, Innenseite	C15.2	Bösartige Neubildung: Abdominaler Ösophagus
C00.6	Bösartige Neubildung: Lippenkommissur	C15.3	Bösartige Neubildung: Ösophagus, oberes Drittel
C00.8	BNB: Lippe, mehrere Teilbereiche überlappend	C15.4	Bösartige Neubildung: Ösophagus, mittleres Drittel
C00.9	Bösartige Neubildung: Lippe, nicht näher bezeichnet	C15.5	Bösartige Neubildung: Ösophagus, unteres Drittel
C01	Bösartige Neubildung des Zungengrundes	C15.8	BNB: Ösophagus, mehrere Teilbereiche überlappend
C02.0	Bösartige Neubildung: Zungenrücken	C15.9	Bösartige Neubildung: Ösophagus, nicht näher bezeichnet
C02.1	Bösartige Neubildung: Zungenrand	C16.0	Bösartige Neubildung: Kardia
C02.2	Bösartige Neubildung: Zungenunterfläche	C16.1	Bösartige Neubildung: Fundus ventriculi
C02.3	BNB: Vordere zwei Drittel der Zunge, Bereich nnbez	C16.2	Bösartige Neubildung: Corpus ventriculi
C02.4	Bösartige Neubildung: Zungentonsille	C16.3	Bösartige Neubildung: Antrum pyloricum
C02.8	BNB: Zunge, mehrere Teilbereiche überlappend	C16.4	Bösartige Neubildung: Pylorus
C02.9	Bösartige Neubildung: Zunge, nicht näher bezeichnet	C16.5	BNB: Kleine Krümmung des Magens, nicht näher bezeichnet
C03.0	Bösartige Neubildung: Oberkieferzahnfleisch	C16.6	BNB: Große Krümmung des Magens, nicht näher bezeichnet
C03.1	Bösartige Neubildung: Unterkieferzahnfleisch	C16.8	BNB: Magen, mehrere Teilbereiche überlappend
C03.9	Bösartige Neubildung: Zahnfleisch, nicht näher bezeichnet	C16.9	Bösartige Neubildung: Magen, nicht näher bezeichnet
C04.0	Bösartige Neubildung: Vorderer Teil des Mundbodens	C17.0	Bösartige Neubildung: Duodenum
C04.1	Bösartige Neubildung: Seitlicher Teil des Mundbodens	C17.1	Bösartige Neubildung: Jejunum
C04.8	BNB: Mundboden, mehrere Teilbereiche überlappend	C17.2	Bösartige Neubildung: Ileum
C04.9	Bösartige Neubildung: Mundboden, nicht näher bezeichnet	C17.3	Bösartige Neubildung: Meckel-Divertikel
C05.0	Bösartige Neubildung: Harter Gaumen	C17.8	BNB: Dünndarm, mehrere Teilbereiche überlappend
C05.1	Bösartige Neubildung: Weicher Gaumen	C17.9	Bösartige Neubildung: Dünndarm, nicht näher bezeichnet
C05.2	Bösartige Neubildung: Uvula	C18.0	Bösartige Neubildung: Zäkum
C05.8	BNB: Gaumen, mehrere Teilbereiche überlappend	C18.1	Bösartige Neubildung: Appendix vermiformis
C05.9	Bösartige Neubildung: Gaumen, nicht näher bezeichnet	C18.2	Bösartige Neubildung: Colon ascendens
C06.0	Bösartige Neubildung: Wangenschleimhaut	C18.3	Bösartige Neubildung: Flexura coli dextra [hepatica]
C06.1	Bösartige Neubildung: Vestibulum oris	C18.4	Bösartige Neubildung: Colon transversum
C06.2	Bösartige Neubildung: Retromolarregion	C18.5	Bösartige Neubildung: Flexura coli sinistra [lienalis]
C06.8	BNB: Sonst u nnbez Teile Mund, mehrere Teilber überlapp	C18.6	Bösartige Neubildung: Colon descendens
C06.9	Bösartige Neubildung: Mund, nicht näher bezeichnet	C18.7	Bösartige Neubildung: Colon sigmoideum
C07	Bösartige Neubildung der Parotis	C18.8	BNB: Kolon, mehrere Teilbereiche überlappend
C08.0	Bösartige Neubildung: Glandula submandibularis	C18.9	Bösartige Neubildung: Kolon, nicht näher bezeichnet
C08.1	Bösartige Neubildung: Glandula sublingualis	C19	Bösartige Neubildung am Rektosigmoid, Übergang
C08.8	BNB: Große Speicheldrüsen, mehrere Teilbereiche überlapp	C20	Bösartige Neubildung des Rektums
C08.9	Bösartige Neubildung: Große Speicheldrüse, nnbez	C21.0	Bösartige Neubildung: Anus, nicht näher bezeichnet
C09.0	Bösartige Neubildung: Fossa tonsillaris	C21.1	Bösartige Neubildung: Analkanal
C09.1	Bösartige Neubildung: Gaumenbogen (vorderer) (hinterer)	C21.2	Bösartige Neubildung: Kloakenregion
C09.8	BNB: Tonsille, mehrere Teilbereiche überlappend	C21.8	BNB: Rektum, Anus u Analkanal, mehrere Teilber überlapp
C09.9	Bösartige Neubildung: Tonsille, nicht näher bezeichnet	C22.0	Leberzellkarzinom
C10.0	Bösartige Neubildung: Vallecula epiglottica	C22.1	Intrahepatisches Gallengangskarzinom
C10.1	Bösartige Neubildung: Vorderfläche der Epiglottis	C22.2	Hepatoblastom
C10.2	Bösartige Neubildung: Seitenwand des Oropharynx	C22.3	Angiosarkom der Leber
C10.3	Bösartige Neubildung: Hinterwand des Oropharynx	C22.4	Sonstige Sarkome der Leber
C10.4	Bösartige Neubildung: Kiemengang	C22.7	Sonstige näher bezeichnete Karzinome der Leber
C10.8	BNB: Oropharynx, mehrere Teilbereiche überlappend	C22.9	Bösartige Neubildung: Leber, nicht näher bezeichnet
C10.9	Bösartige Neubildung: Oropharynx, nicht näher bezeichnet	C23	Bösartige Neubildung der Gallenblase
C11.0	Bösartige Neubildung: Obere Wand des Nasopharynx	C24.0	Bösartige Neubildung: Extrahepatischer Gallengang
C11.1	Bösartige Neubildung: Hinterwand des Nasopharynx	C24.1	BNB: Ampulla hepatopancreatica [Ampulla Vateri]
C11.2	Bösartige Neubildung: Seitenwand des Nasopharynx	C24.8	BNB: Gallenwege, mehrere Teilbereiche überlappend
C11.3	Bösartige Neubildung: Vorderwand des Nasopharynx	C24.9	Bösartige Neubildung: Gallenwege, nicht näher bezeichnet
C11.8	BNB: Nasopharynx, mehrere Teilbereiche überlappend	C25.0	Bösartige Neubildung: Pankreaskopf
C11.9	Bösartige Neubildung: Nasopharynx, nicht näher bezeichnet	C25.1	Bösartige Neubildung: Pankreaskörper
C12	Bösartige Neubildung des Recessus piriformis	C25.2	Bösartige Neubildung: Pankreasschwanz
C13.0	Bösartige Neubildung: Regio postcricioidea	C25.3	Bösartige Neubildung: Ductus pancreaticus
C13.1	BNB: Aryepiglottische Falte, hypopharyngeale Seite	C25.4	BNB: Endokriner Drüsenanteil des Pankreas
C13.2	Bösartige Neubildung: Hinterwand des Hypopharynx	C25.7	Bösartige Neubildung: Sonstige Teile des Pankreas
C13.8	BNB: Hypopharynx, mehrere Teilbereiche überlappend	C25.8	BNB: Pankreas, mehrere Teilbereiche überlappend
C13.9	Bösartige Neubildung: Hypopharynx, nicht näher bezeichnet	C25.9	Bösartige Neubildung: Pankreas, nicht näher bezeichnet

C26.0	BNB: Intestinaltrakt, Teil nicht näher bezeichnet	C45.1	Mesotheliom Peritoneum
C26.1	Bösartige Neubildung: Milz	C45.2	Mesotheliom Perikard
C26.8	BNB: Verdauungssystem, mehrere Teilbereiche überlappend	C45.7	Mesotheliom sonst Lok
C26.9	BNB: Ungenau bezeichnete Lok des Verdauungssystems	C45.9	Mesotheliom, nnbez
C30.0	Bösartige Neubildung: Nasenhöhle	C46.0	Kaposi-Sarkom Haut
C30.1	Bösartige Neubildung: Mittelohr	C46.1	Kaposi-Sarkom Weichteilgewebe
C31.0	Bösartige Neubildung: Sinus maxillaris [Kieferhöhle]	C46.2	Kaposi-Sarkom Gaumen
C31.1	Bösartige Neubildung: Sinus ethmoidalis [Siebbeinzellen]	C46.3	Kaposi-Sarkom Lymphknoten
C31.2	Bösartige Neubildung: Sinus frontalis [Stirnhöhle]	C46.7	Kaposi-Sarkom sonstige Lok
C31.3	Bösartige Neubildung: Sinus sphenoidalis [Keilbeinhöhle]	C46.8	Kaposi-Sarkom mehrere Organe
C31.8	BNB: Nasennebenhöhlen, mehrere Teilbereiche überlappend	C46.9	Kaposi-Sarkom, nnbez
C31.9	Bösartige Neubildung: Nasennebenhöhle, nnbez	C47.0	BNB: Periphere Nerven Kopf, Gesicht u Hals
C32.0	Bösartige Neubildung: Glottis	C47.1	BNB: Periph Nerven obere Extremität, einschließl Schulter
C32.1	Bösartige Neubildung: Supraglottis	C47.2	BNB: Periphere Nerven untere Extremität, einschl Hüfte
C32.2	Bösartige Neubildung: Subglottis	C47.3	Bösartige Neubildung: Periphere Nerven des Thorax
C32.3	Bösartige Neubildung: Larynxknorpel	C47.4	Bösartige Neubildung: Periphere Nerven des Abdomens
C32.8	BNB: Larynx, mehrere Teilbereiche überlappend	C47.5	Bösartige Neubildung: Periphere Nerven des Beckens
C32.9	Bösartige Neubildung: Larynx, nicht näher bezeichnet	C47.6	BNB: Periphere Nerven des Rumpfes, nnbez
C33	Bösartige Neubildung der Trachea	C47.8	BNB: Periph Nerv/ autonom Nervensyst, mehr Teilb überlapp
C34.0	Bösartige Neubildung: Hauptbronchus	C47.9	BNB: Periphere Nerven/ autonomes Nervensystem, nnbez
C34.1	Bösartige Neubildung: Oberlappen (-Bronchus)	C48.0	Bösartige Neubildung: Retroperitoneum
C34.2	Bösartige Neubildung: Mittellappen (-Bronchus)	C48.1	Bösartige Neubildung: nb Teile des Peritoneums
C34.3	Bösartige Neubildung: Unterlappen (-Bronchus)	C48.2	Bösartige Neubildung: Peritoneum, nicht näher bezeichnet
C34.8	BNB: Bronchus u Lunge, mehrere Teilbereiche überlappend	C48.8	BNB: Retroperitoneum u Peritoneum, mehr Teilber überlapp
C34.9	BNB: Bronchus oder Lunge, nicht näher bezeichnet	C49.0	BNB: Bindegewebe u and Weichteilgew Kopf/ Gesicht/ Hals
C37	Bösartige Neubildung des Thymus	C49.1	BNB: Bindegew u and WeichtGew ob Extr, einschl Schult
C38.0	Bösartige Neubildung: Herz	C49.2	BNB: Bindegew u and WeichtGew unter Extr, einschl Hüfte
C38.1	Bösartige Neubildung: Vorderes Mediastinum	C49.3	BNB: Bindegewebe und andere Weichteilgewebe des Thorax
C38.2	Bösartige Neubildung: Hinteres Mediastinum	C49.4	BNB: Bindegewebe u andere WeichtGew des Abdomens
C38.3	BNB: Mediastinum, Teil nicht näher bezeichnet	C49.5	BNB: Bindegewebe u andere WeichtGewebe des Beckens
C38.4	Bösartige Neubildung: Pleura	C49.6	BNB: Bindegew u and WeichtGewebe des Rumpfes, nnbez
C38.8	BNB: Herz, Mediastinum u Pleura, mehr Teilber überlapp	C49.8	BNB: Bindegew u and WeichtGew, mehr Teilber überlapp
C39.0	Bösartige Neubildung: Obere Atemwege, Teil nnbez	C49.9	BNB: Bindegewebe und andere Weichteilgewebe, nnbez
C39.8	BNB: AtmOrg u sonst intrathorak Organe, mehr Teilber überl	C50.0	Bösartige Neubildung: Brustwarze und Warzenhof
C39.9	BNB: Ungenau bezeichnete Lok des Atmungssystems	C50.1	BNB: Zentraler Drüsenkörper der Brustdrüse
C40.0	BNB Skapula u lange Knochen obere Extremität	C50.2	BNB: Oberer innerer Quadrant der Brustdrüse
C40.1	BNB kurze Knochen obere Extremität	C50.3	BNB: Unterer innerer Quadrant der Brustdrüse
C40.2	BNB lange Knochen untere Extremität	C50.4	BNB: Oberer äußerer Quadrant der Brustdrüse
C40.3	BNB kurze Knochen untere Extremität	C50.5	BNB: Unterer äußerer Quadrant der Brustdrüse
C40.8	BNB: Knochen u Gelenkknorpel Extrem, mehr TeilB überlapp	C50.6	Bösartige Neubildung: Recessus axillaris der Brustdrüse
C40.9	BNB: Knochen u Gelenkknorpel Extrem, nnbez	C50.8	BNB: Brustdrüse, mehrere Teilbereiche überlappend
C41.01	BNB des Knochens und des Gelenkknorpels: Kraniofazial	C50.9	Bösartige Neubildung: Brustdrüse, nicht näher bezeichnet
C41.02	BNB des Knochens und des Gelenkknorpels: Maxillofazial	C51.0	Bösartige Neubildung der Vulva: Labium majus
C41.1	BNB des Knochens u des Gelenkknorpels: Unterkieferknoch	C51.1	Bösartige Neubildung der Vulva: Labium minus
C41.2	BNB des Knochens und des Gelenkknorpels: Wirbelsäule	C51.2	Bösartige Neubildung der Vulva: Klitoris
C41.3	BNB Knochen u Gelenkknorpel: Rippen, Sternum u Klavikula	C51.8	BNB: Vulva, mehrere Teilbereiche überlappend
C41.4	BNB des Knochens u des Gelenkknorpels: Beckenknochen	C51.9	Bösartige Neubildung: Vulva, nicht näher bezeichnet
C41.8	BNB: Knochen u Gelenkknorpel, mehrere Teilber überlapp	C52	Bösartige Neubildung der Vagina
C41.9	BNB: Knochen und Gelenkknorpel, nicht näher bezeichnet	C53.0	Bösartige Neubildung: Endozervix
C43.0	Bösartiges Melanom Lippe	C53.1	Bösartige Neubildung: Ektozervix
C43.1	Bösartiges Melanom Augenlid, einschließl Kanthus	C53.8	BNB: Cervix uteri, mehrere Teilbereiche überlappend
C43.2	Bösartiges Melanom Ohr u äußerer Gehörgang	C53.9	Bösartige Neubildung: Cervix uteri, nicht näher bezeichnet
C43.3	Bösartiges Melanom so+nnb Teile Gesicht	C54.0	Bösartige Neubildung: Isthmus uteri
C43.4	Bösartiges Melanom behaarte Kopfhaut u Hals	C54.1	Bösartige Neubildung: Endometrium
C43.5	Bösartiges Melanom Rumpf	C54.2	Bösartige Neubildung: Myometrium
C43.6	Bösartiges Melanom obere Extremität, einschl Schulter	C54.3	Bösartige Neubildung: Fundus uteri
C43.7	Bösartig Melanom untere Extremität, einschl Hüfte	C54.8	BNB: Corpus uteri, mehrere Teilbereiche überlappend
C43.8	Bösartiges Melanom Haut, mehr Teilber überlapp	C54.9	Bösartige Neubildung: Corpus uteri, nicht näher bezeichnet
C43.9	Bösartiges Melanom Haut, nnbez	C55	Bösartige Neubildung des Uterus, Teil nnbez
C44.0	Sonstige bösartige Neubildungen: Lippenhaut	C56	Bösartige Neubildung des Ovars
C44.1	Sonstige BNB: Haut des Augenlides, einschließl Kanthus	C57.0	Bösartige Neubildung: Tuba uterina [Fallopio]
C44.2	Sonstige BNB: Haut des Ohres u des äußeren Gehörganges	C57.1	Bösartige Neubildung: Lig. latum uteri
C44.3	Sonst BNB: Haut sonst u nnbez Teile des Gesichtes	C57.2	Bösartige Neubildung: Lig. teres uteri
C44.4	Sonstige BNB: Behaarte Kopfhaut und Haut des Halses	C57.3	Bösartige Neubildung: Parametrium
C44.5	Sonstige bösartige Neubildungen: Haut des Rumpfes	C57.4	Bösartige Neubildung: Uterine Adnexe, nnbez
C44.6	Sonst BNB: Haut der oberen Extremität, einschl Schulter	C57.7	BNB: Sonstige näher bezeichnete weibliche Genitalorgane
C44.7	Sonst BNB: Haut der unteren Extremität, einschließl Hüfte	C57.8	BNB: Weibliche Genitalorgane, mehr Teilbereiche überlapp
C44.8	Sonstige BNB: Haut, mehrere Teilbereiche überlappend	C57.9	BNB: Weibliches Genitalorgan, nicht näher bezeichnet
C44.9	BNB Haut, nnbez	C58	BNB Plazenta
C45.0	Mesotheliom Pleura	C60.0	Bösartige Neubildung: Praeputium penis

C60.1	Bösartige Neubildung: Glans penis	C75.5	BNB: Glomus aorticum u sonstige Paraganglien
C60.2	Bösartige Neubildung: Penischaft	C75.8	BNB: Beteiligung mehrerer endokriner Drüsen, nnbez
C60.8	Bösartige Neubildung: Penis, mehr Teilbereiche überlappend	C75.9	Bösartige Neubildung: Endokrine Drüse, nnbez
C60.9	Bösartige Neubildung: Penis, nicht näher bezeichnet	C76.0	BNB ungenau bezeichneter Lok: Kopf, Gesicht u Hals
C61	Bösartige Neubildung der Prostata	C76.1	BNB ungenau bezeichneter Lokalisationen: Thorax
C62.0	Bösartige Neubildung: Dystoper Hoden	C76.2	BNB ungenau bezeichneter Lokalisationen: Abdomen
C62.1	Bösartige Neubildung: Deszendierter Hoden	C76.3	BNB ungenau bezeichneter Lokalisationen: Becken
C62.9	Bösartige Neubildung: Hoden, nicht näher bezeichnet	C76.4	BNB ungenau bezeichneter Lok: Obere Extremität
C63.0	Bösartige Neubildung: Nebenhoden [Epididymis]	C76.5	BNB ungenau bezeichneter Lok: Untere Extremität
C63.1	Bösartige Neubildung: Samenstrang	C76.7	BNB: Sonstige ungenau bezeichnete Lokalisationen
C63.2	Bösartige Neubildung: Skrotum	C76.8	BNB: Sonst u ungenau bez Lok, mehr Teilber überlapp
C63.7	BNB: Sonstige näher bezeichnete männliche Genitalorgane	C77.0	Sekundäre u nnbez BNB: Lymphknoten Kopf/ Gesicht/ Hals
C63.8	BNB: Männliche Genitalorgane, mehr Teilbereiche überlapp	C77.1	Sekundäre u nnbez BNB: Intrathorakale Lymphknoten
C63.9	Bösartige Neubildung: Männliches Genitalorgan, nnbez	C77.2	Sekundäre u nnbez BNB: Intraabdominale Lymphknoten
C64	BNB der Niere, ausgenommen Nierenbecken	C77.3	Sek u nnbez BNB: Axill Lymphkn u Lymphkn obere Extrem
C65	BNB Nierenbecken	C77.4	Sek u nnbez BNB: Inguin Lymphkn u Lymphkn unt Extrem
C66	BNB Ureter	C77.5	Sekundäre u nnbez BNB: Intrapelvine Lymphknoten
C67.0	Bösartige Neubildung: Trigonum vesicae	C77.8	Sekundäre u nnbez BNB: Lymphknoten mehrerer Regionen
C67.1	Bösartige Neubildung: Apex vesicae	C77.9	Sekundäre u nnbez BNB: Lymphknoten, nnbez
C67.2	Bösartige Neubildung: Laterale Harnblasenwand	C78.0	Sekundäre bösartige Neubildung der Lunge
C67.3	Bösartige Neubildung: Vordere Harnblasenwand	C78.1	Sekundäre bösartige Neubildung des Mediastinums
C67.4	Bösartige Neubildung: Hintere Harnblasenwand	C78.2	Sekundäre bösartige Neubildung der Pleura
C67.5	Bösartige Neubildung: Harnblasenhals	C78.3	Sekundäre BNB sonstiger u nnbez Atmungsorgane
C67.6	Bösartige Neubildung: Ostium ureteris	C78.4	Sekundäre BNB Dünndarm
C67.7	Bösartige Neubildung: Urachus	C78.5	Sekundäre BNB Dickdarm u Rektum
C67.8	BNB: Harnblase, mehrere Teilbereiche überlappend	C78.6	Sekundäre BNB Retroperitoneum u Peritoneum
C67.9	Bösartige Neubildung: Harnblase, nicht näher bezeichnet	C78.7	Sekundäre BNB Leber
C68.0	Bösartige Neubildung: Urethra	C78.8	Sekundäre BNB so+nnb Verdauungsorgane
C68.1	Bösartige Neubildung: Paraurethrale Drüse	C79.0	Sekundäre BNB Niere u Nierenbecken
C68.8	BNB: Harnorgane, mehrere Teilbereiche überlappend	C79.1	Sekundäre BNB Harnblase, sonst u nnbez Harnorgane
C68.9	Bösartige Neubildung: Harnorgan, nicht näher bezeichnet	C79.2	Sekundäre BNB Haut
C69.0	Bösartige Neubildung: Konjunktiva	C79.3	Sekundäre BNB Gehirn u Hirnhäute
C69.1	Bösartige Neubildung: Kornea	C79.4	Sekundäre BNB so u nnbez Teile Nervensystem
C69.2	Bösartige Neubildung: Retina	C79.5	Sekundäre BNB Knochen u Knochenmark
C69.3	Bösartige Neubildung: Chorioidea	C79.6	Sekundäre bösartige Neubildung des Ovars
C69.4	Bösartige Neubildung: Ziliarkörper	C79.7	Sekundäre bösartige Neubildung der Nebenniere
C69.5	Bösartige Neubildung: Tränendrüse und Tränenwege	C79.81	Sekundäre bösartige Neubildung der Brustdrüse
C69.6	Bösartige Neubildung: Orbita	C79.82	Sekundäre bösartige Neubildung der Genitalorgane
C69.8	BNB: Auge u Augenanhangsgebilde, mehr Teilber überlapp	C79.83	Sekundäre bösartige Neubildung des Perikards
C69.9	Bösartige Neubildung: Auge, nicht näher bezeichnet	C79.84	Sonstige sekundäre bösartige Neubildung des Herzens
C70.0	Bösartige Neubildung: Hirnhäute	C79.88	Sekundäre bösartige Neubildung sonstiger nb Lokalisationen
C70.1	Bösartige Neubildung: Rückenmarkhäute	C80	Bösartige Neubildung ohne Angabe der Lokalisation
C70.9	Bösartige Neubildung: Meningen, nicht näher bezeichnet	C81.0	Hodgkin-KH [Lymphogranulomat], lymphozreiche Form
C71.0	BNB: Zerebrum, ausgenommen Hirnlappen und Ventrikel	C81.1	Hodgkin-KH [Lymphogranulomat], nodulskleros Form
C71.1	Bösartige Neubildung: Frontallappen	C81.2	Hodgkin-KH [Lymphogranulomat], gemischtzell Form
C71.2	Bösartige Neubildung: Temporallappen	C81.3	Hodgkin-KH [Lymphogranulomat], lymphozarme Form
C71.3	Bösartige Neubildung: Parietallappen	C81.7	Sonstige Typen Hodgkin-Krankheit
C71.4	Bösartige Neubildung: Okzipitallappen	C81.9	Hodgkin-Krankheit, nnbez
C71.5	Bösartige Neubildung: Hirnventrikel	C82.0	Non-Hodgkin-Lymphom, kleinzellig, gekerbt, follikulär
C71.6	Bösartige Neubildung: Zerebellum	C82.1	NHL, gemischt klein-/großzellig, gekerbt, follikulär
C71.7	Bösartige Neubildung: Hirnstamm	C82.2	Non-Hodgkin-Lymphom, großzellig, follikulär
C71.8	Bösartige Neubildung: Gehirn, mehrere Teilbereiche überlapp	C82.7	Sonstige Typen follikuläres NHL
C71.9	Bösartige Neubildung: Gehirn, nicht näher bezeichnet	C82.9	Follikuläres Non-Hodgkin-Lymphom, nnbez
C72.0	Bösartige Neubildung: Rückenmark	C83.0	Non-Hodgkin-Lymphom, kleinzellig (diffus)
C72.1	Bösartige Neubildung: Cauda equina	C83.1	Non-Hodgkin-Lymphom, Kleinzellig, gekerbt (diffus)
C72.2	Bösartige Neubildung: Nn. olfactorii [I. Hirnnerv]	C83.2	NHL, Gemischt klein-/großzellig (diffus)
C72.3	Bösartige Neubildung: N. opticus [II. Hirnnerv]	C83.3	Non-Hodgkin-Lymphom, großzellig (diffus)
C72.4	Bösartige Neubildung: N. vestibulocochlearis [VIII. Hirnnerv]	C83.4	Non-Hodgkin-Lymphom, immunoblastisch (diffus)
C72.5	BNB: Sonstige und nicht näher bezeichnete Hirnnerven	C83.5	Non-Hodgkin-Lymphom, lymphoblastisch (diffus)
C72.8	BNB: Gehirn u andere Teile ZNS, mehr Teilbereiche überlapp	C83.6	Non-Hodgkin-Lymphom, undifferenziert (diffus)
C72.9	Bösartige Neubildung: Zentralnervensystem, nnbez	C83.7	Burkitt-Tumor
C73	Bösartige Neubildung der Schilddrüse	C83.8	Sonst Typen diffuses Non-Hodgkin-Lymphom
C74.0	Bösartige Neubildung: Nebennierenrinde	C83.9	Diffuses Non-Hodgkin-Lymphom, nnbez
C74.1	Bösartige Neubildung: Nebennierenmark	C84.0	Mycosis fungoides
C74.9	Bösartige Neubildung: Nebenniere, nicht näher bezeichnet	C84.1	Sézary-Syndrom
C75.0	Bösartige Neubildung: Nebenschilddrüse	C84.2	T-Zonen-Lymphom
C75.1	Bösartige Neubildung: Hypophyse	C84.3	Lymphoepitheloides Lymphom
C75.2	Bösartige Neubildung: Ductus craniopharyngealis	C84.4	T-Zell-Lymphom, peripher
C75.3	BNB: Epiphyse [Glandula pinealis] [Zirbeldrüse]	C84.5	Sonst+nnbez T-Zell-Lymphome
C75.4	Bösartige Neubildung: Glomus caroticum	C85.0	Lymphosarkom

C85.1	B-Zell-Lymphom, nnbez	C94.31	Mastzellenleukämie: In kompletter Remission
C85.7	Sonst nb Typen Non-Hodgkin-Lymphom	C94.40	Akute Panmyelose: Ohne Angabe einer Remission
C85.9	Non-Hodgkin-Lymphom, Typ nnbez	C94.41	Akute Panmyelose: In kompletter Remission
C88.00	Makroglobulinämie Waldenström: Oh Ang einer Remission	C94.50	Akute Myelofibrose: Ohne Angabe einer Remission
C88.01	Makroglobulinämie Waldenström: In kompletter Remission	C94.51	Akute Myelofibrose: In kompletter Remission
C88.10	Alpha-Schwerkettenkrankheit: Oh Ang einer Remission	C94.70	Sonstige nb Leukämien: Ohne Angabe einer Remission
C88.11	Alpha-Schwerkettenkrankheit: In kompletter Remission	C94.71	Sonst näher bezeichnete Leukämien: In kompletter Remiss
C88.20	Gamma-Schwerkettenkrankheit: Oh Ang einer Remission	C95.00	Akute Leukämie nnbez Zelltyps: Ohne Ang einer Remission
C88.21	Gamma-Schwerkettenkrankheit: In kompletter Remission	C95.01	Akute Leukämie nnbez Zelltyps: In kompletter Remission
C88.30	Immunproliferative Dünndarmkrankheit: Oh Ang Remission	C95.10	Chronische Leukämie nnbez Zelltyps: Oh Ang einer Remiss
C88.31	Immunproliferative Dünndarmkrankheit: In kompletter Remiss	C95.11	Chronische Leukämie nnbez Zelltyps: In kompletter Remiss
C88.70	Sonstige bösartige immunproliferative KH: Oh Ang Remiss	C95.20	Subakute Leukämie nnbez Zelltyps: Ohne Ang einer Remiss
C88.71	Sonst bösart immunproliferative KH: In kompletter Remiss	C95.21	Subakute Leukämie nnbez Zelltyps: In kompletter Remiss
C88.90	Bösartige immunproliferative KH, nnbez: Oh Ang Remission	C95.70	Sonstige Leukämie nnbez Zelltyps: Ohne Ang einer Remiss
C88.91	Bösart immunproliferative KH, nnbez: In kompletter Remiss	C95.71	Sonstige Leukämie nnbez Zelltyps: In kompletter Remission
C90.00	Plasmozytom [Multiples Myelom]: Ohne Ang einer Remiss	C95.8	Leukämie, refraktär auf Standard-Induktionstherapie
C90.01	Plasmozytom [Multiples Myelom]: In kompletter Remission	C95.90	Leukämie, nicht näher bezeichnet: Ohne Ang einer Remiss
C90.10	Plasmazellenleukämie: Ohne Angabe einer Remission	C95.91	Leukämie, nicht näher bezeichnet: In kompletter Remission
C90.11	Plasmazellenleukämie: In kompletter Remission	C96.0	Abt-Letterer-Siwe-Krankheit
C90.20	Plasmozytom, extramedullär: Ohne Angabe einer Remission	C96.1	Bösartige Histiocyotose
C90.21	Plasmozytom, extramedullär: In kompletter Remission	C96.2	Bösartiger Mastzelltumor
C91.00	Akute lymphoblastische Leukämie: Ohne Ang einer Remiss	C96.3	Echtes histiozytäres Lymphom
C91.01	Akute lymphoblastische Leukämie: In kompletter Remission	C96.7	So nb BNB lymphat/blutbildend/verwandtes Gewebe
C91.10	Chronische lymphatische Leukämie: Ohne Ang einer Remiss	C96.9	BNB lymphat/blutbildendes/verwandtes Gew, nnbez
C91.11	Chronische lymphatische Leukämie: In kompletter Remiss	C97	BNB als Primärtumoren an mehreren Lok
C91.20	Subakute lymphatische Leukämie: Ohne Ang einer Remiss	D00.0	Carcinoma in situ Lippe/Mundhöhle/Pharynx
C91.21	Subakute lymphatische Leukämie: In kompletter Remission	D00.1	Carcinoma in situ Ösophagus
C91.30	Prolymphozytäre Leukämie: Ohne Angabe einer Remission	D00.2	Carcinoma in situ Magen
C91.31	Prolymphozytäre Leukämie: In kompletter Remission	D01.0	Carcinoma in situ Kolon
C91.40	Haarzellenleukämie: Ohne Angabe einer Remission	D01.1	Carcinoma in situ Rektosigmoid, Übergang
C91.41	Haarzellenleukämie: In kompletter Remission	D01.2	Carcinoma in situ Rektum
C91.50	T-Zellen-Leukämie beim Erwachsenen: OA einer Remiss	D01.3	Carcinoma in situ Analkanal u Anus
C91.51	T-Zellen-Leukämie beim Erwachsenen: In kompletter Remiss	D01.4	Carcinoma in situ so+nnb Teile Darm
C91.70	Sonstige lymphatische Leukämie: Ohne Ang einer Remiss	D01.5	Carcinoma in situ Leber/Gallenblase/Gallengänge
C91.71	Sonstige lymphatische Leukämie: In kompletter Remission	D01.7	Carcinoma in situ sonst nb Verdauungsorgane
C91.90	Lymphatische Leukämie, nnbez: Ohne Ang einer Remission	D01.9	Carcinoma in situ Verdauungsorgan, nnbez
C91.91	Lymphatische Leukämie, nnbez: In kompletter Remission	D02.0	Carcinoma in situ Larynx
C92.00	Akute myeloische Leukämie: Ohne Angabe einer Remission	D02.1	Carcinoma in situ Trachea
C92.01	Akute myeloische Leukämie: In kompletter Remission	D02.2	Carcinoma in situ Bronchus Lunge
C92.10	Chronische myeloische Leukämie: Ohne Ang einer Remiss	D02.3	Carcinoma in situ sonst Teile Atmungssystem
C92.11	Chronische myeloische Leukämie: In kompletter Remission	D02.4	Carcinoma in situ Atmungssystem, nnbez
C92.20	Subakute myeloische Leukämie: Ohne Ang einer Remission	D03.0	Melanoma in situ Lippe
C92.21	Subakute myeloische Leukämie: In kompletter Remission	D03.1	Melanoma in situ Augenlid, einschlieÙl Kanthus
C92.30	Myelosarkom: Ohne Angabe einer Remission	D03.2	Melanoma in situ Ohr u äußerer Gehörgang
C92.31	Myelosarkom: In kompletter Remission	D03.3	Melanoma in situ so+nnb Teile Gesicht
C92.40	Akute promyelozytäre Leukämie: Ohne Ang einer Remission	D03.4	Melanoma in situ behaarte Kopfhaut Hals
C92.41	Akute promyelozytäre Leukämie: In kompletter Remission	D03.5	Melanoma in situ Rumpf
C92.50	Akute myelomonozytäre Leukämie: Ohne Ang einer Remiss	D03.6	Melanoma in situ obere Extremität, einschl Schulter
C92.51	Akute myelomonozytäre Leukämie: In kompletter Remission	D03.7	Melanoma in situ untere Extremität, einschl Hüfte
C92.70	Sonstige myeloische Leukämie: Ohne Ang einer Remission	D03.8	Melanoma in situ sonst Lok
C92.71	Sonstige myeloische Leukämie: In kompletter Remission	D03.9	Melanoma in situ, nnbez
C92.90	Myeloische Leukämie, nnbez: Ohne Ang einer Remission	D04.0	Carcinoma in situ Lippenhaut
C92.91	Myeloische Leukämie, nnbez: In kompletter Remission	D04.1	Carcinoma in situ Haut Augenlid, einschl Kanthus
C93.00	Akute Monozytenleukämie: Ohne Angabe einer Remission	D04.2	Carcinoma in situ Haut Ohr u äußerer Gehörgang
C93.01	Akute Monozytenleukämie: In kompletter Remission	D04.3	Carcinoma in situ Haut so+nnb Teile Gesicht
C93.10	Chronische Monozytenleukämie: Ohne Ang einer Remission	D04.4	Carcinoma in situ behaarte Kopfhaut u Haut Hals
C93.11	Chronische Monozytenleukämie: In kompletter Remission	D04.5	Carcinoma in situ Haut Rumpf
C93.20	Subakute Monozytenleukämie: Ohne Ang einer Remission	D04.6	Ca in situ Haut obere Extremität, einschl Schulter
C93.21	Subakute Monozytenleukämie: In kompletter Remission	D04.7	Ca in situ Haut untere Extremität, einschl Hüfte
C93.70	Sonstige Monozytenleukämie: Ohne Ang einer Remission	D04.8	Carcinoma in situ Haut sonst Lokalisationen
C93.71	Sonstige Monozytenleukämie: In kompletter Remission	D04.9	Carcinoma in situ Haut, nnbez
C93.90	Monozytenleukämie, nnbez: Ohne Angabe einer Remission	D05.0	Lobuläres Carcinoma in situ Brustdrüse
C93.91	Monozytenleukämie, nnbez: In kompletter Remission	D05.1	Carcinoma in situ Milchgänge
C94.00	Akute Erythämie u Erythroleukämie: Oh Ang einer Remiss	D05.7	Sonstiges Carcinoma in situ Brustdrüse
C94.01	Akute Erythämie u Erythroleukämie: In kompletter Remiss	D05.9	Carcinoma in situ Brustdrüse, nnbez
C94.10	Chronische Erythämie: Ohne Angabe einer Remission	D06.0	Carcinoma in situ Endozervix
C94.11	Chronische Erythämie: In kompletter Remission	D06.1	Carcinoma in situ Ektozervix
C94.20	Akute Megakaryoblastenleukämie: Ohne Ang einer Remiss	D06.7	Carcinoma in situ sonst Teile Cervix uteri
C94.21	Akute Megakaryoblastenleukämie: In kompletter Remission	D06.9	Carcinoma in situ Cervix uteri, nnbez
C94.30	Mastzellenleukämie: Ohne Angabe einer Remission	D07.0	Carcinoma in situ Endometrium

D07.1	Carcinoma in situ Vulva	D17.6	Gutart Neubildung Fettgewebe Samenstrang
D07.2	Carcinoma in situ Vagina	D17.7	Gutart Neubild Fettgewebe sonst Lokalisationen
D07.3	Carcinoma in situ so+nnbez weibl Genitalorgane	D17.9	Gutart Neubildung Fettgewebe, nnbez
D07.4	Carcinoma in situ Penis	D18.00	Hämangiom, nnbez Lokalisation
D07.5	Carcinoma in situ Prostata	D18.01	Hämangiom an Haut u Unterhaut
D07.6	Carcinoma in situ so+nnbez männl Genitalorgane	D18.02	Hämangiom, intrakraniell
D09.0	Carcinoma in situ Harnblase	D18.03	Hämangiom hepatobiliäres System u Pankreas
D09.1	Carcinoma in situ sonst u nnbez Harnorgane	D18.04	Hämangiom Verdauungssystem
D09.2	Carcinoma in situ Auge	D18.05	Hämangiom an Ohr/Nase/Mund/Rachen
D09.3	Carcinoma in situ Schilddrüse/so endokrine Drüsen	D18.08	Hämangiom, sonstige Lokalisationen
D09.7	Carcinoma in situ sonst nb Lokalisationen	D18.10	Hygroma colli cysticum
D09.9	Carcinoma in situ, nnbez	D18.11	Lymphangiom, axillär
D10.0	Gutartige Neubildung Lippe	D18.12	Lymphangiom, inguinal
D10.1	Gutartige Neubildung Zunge	D18.13	Lymphangiom, retroperit
D10.2	Gutartige Neubildung Mundboden	D18.18	Lymphangiom, sonst Lok
D10.3	Gutartige Neubildung so+nnb Teile Mund	D18.19	Lymphangiom, Lok nnb
D10.4	Gutartige Neubildung Tonsille	D19.0	Gutart Neubildung mesotheliales Gewebe Pleura
D10.5	Gutartige Neubildung sonstige Teile Oropharynx	D19.1	Gutart Neubild mesotheliales Gewebe Peritoneum
D10.6	Gutartige Neubildung Nasopharynx	D19.7	Gutart Neubild mesotheliales Gewebe, sonst Lok
D10.7	Gutartige Neubildung Hypopharynx	D19.9	Gutart Neubildung mesotheliales Gewebe, nnbez
D10.9	Gutartige Neubildung Pharynx, nnbez	D20.0	Gutart Neubildung Retroperitoneum
D11.0	Gutartige Neubildung Parotis	D20.1	Gutart Neubildung Peritoneum
D11.7	Gutartige Neubildung sonst große Speicheldrüsen	D21.0	So GNB Bgw/ and Weichteilgew Kopf Gesicht Hals
D11.9	Gutartige Neubildung große Speicheldrüse, nnbez	D21.1	So GNB Bgw/ and Weichteilgew ob Extrem, Schulter
D12.0	Gutartige Neubildung Zäkum	D21.2	So GNB Bgw/ and Weichteilgew unt Extrem, Hüfte
D12.1	Gutartige Neubildung Appendix vermiformis	D21.3	So GNB Bgw/ and Weichteilgew Thorax
D12.2	Gutartige Neubildung Colon ascendens	D21.4	So GNB Bgw/ and Weichteilgew Abdomen
D12.3	Gutartige Neubildung Colon transversum	D21.5	So GNB Bgw/ and Weichteilgew Becken
D12.4	Gutartige Neubildung Colon descendens	D21.6	So GNB Bgw/ and Weichteilgew Rumpf, nnbez
D12.5	Gutartige Neubildung Colon sigmoideum	D21.9	So GNB Bgw/ and Weichteilgew, nnbez
D12.6	Gutartige Neubildung Kolon, nnbez	D22.0	Melanozytennävus Lippe
D12.7	Gutartige Neubildung Rektosigmoid, Übergang	D22.1	Melanozytennävus Augenlid, einschl Kanthus
D12.8	Gutartige Neubildung Rektum	D22.2	Melanozytennävus Ohr/äußerer Gehörgang
D12.9	Gutartige Neubildung Analkanal Anus	D22.3	Melanozytennävus so+nnb Teile Gesicht
D13.0	Gutartige Neubildung Ösophagus	D22.4	Melanozytennävus behaarte Kopfhaut u Hals
D13.1	Gutartige Neubildung Magen	D22.5	Melanozytennävus Rumpf
D13.2	Gutartige Neubildung Duodenum	D22.6	Melanozytennävus obere Extremität, einschl Schulter
D13.3	Gutartige Neubildung so+nnb Teile Dünndarm	D22.7	Melanozytennävus untere Extremität, einschl Hüfte
D13.4	Gutartige Neubildung Leber	D22.9	Melanozytennävus, nnbez
D13.5	Gutartige Neubildung extrahepat Gallengänge u Gallenblase	D23.0	So gutart Neubildungen Lippenhaut
D13.6	Gutartige Neubildung Pankreas	D23.1	So gutart Neubild Haut Augenlid, einschl Kanthus
D13.7	Gutartige Neubild endokrin Drüsenanteil Pankreas	D23.2	So gutart Neubild Haut Ohr/äußerer Gehörgang
D13.9	Gut Neub ugen bez Lok innerh Verdauungssystem	D23.3	So gutart Neubild Haut so+nnb Teile Gesicht
D14.0	Gutartige Neubildung Mittelohr/Nasenhöhle/NNH	D23.4	So gutart Neubild behaarte Kopfhaut u Haut Hals
D14.1	Gutartige Neubildung Larynx	D23.5	So gutart Neubildungen Haut Rumpf
D14.2	Gutartige Neubildung Trachea	D23.6	So gutart Neubild Haut ob Extrem, einschl Schulter
D14.3	Gutartige Neubildung Bronchus u Lunge	D23.7	So gutart Neubild Haut unt Extrem, einschl Hüfte
D14.4	Gutartige Neubildung Atmungssystem, nnbez	D23.9	So gutart Neubildungen Haut, nnbez
D15.0	Gutartige Neubildung Thymus	D24	Gutartige Neubildung Brustdrüse [Mamma]
D15.1	Gutartige Neubildung Herz	D25.0	Submuköses Leiomyom Uterus
D15.2	Gutartige Neubildung Mediastinum	D25.1	Intramurales Leiomyom Uterus
D15.7	Gutartige Neubildung sonst nb intrathor Organe	D25.2	Subseröses Leiomyom Uterus
D15.9	Gutartige Neubildung Intrathorakales Organ, nnbez	D25.9	Leiomyom Uterus, nnbez
D16.0	Gutart Neubild Skapula lange Knochen ob Extremität	D26.0	So gutart Neubildungen Cervix uteri
D16.1	Gutart Neubildung kurze Knochen obere Extremität	D26.1	So gutart Neubildungen Corpus uteri
D16.2	Gutart Neubildung lange Knochen untere Extremität	D26.7	So gutart Neubildungen Sonst Teile Uterus
D16.3	Gutart Neubildung kurze Knochen untere Extremität	D26.9	So gutart Neubildungen Uterus, nnbez
D16.41	Gutart Neubild Knochen Gelenkknorpel, kraniofazial	D27	Gutartige Neubildung Ovar
D16.42	Gutart Neubild Knochen/Gelenkknorpel, maxillofazial	D28.0	Gutartige Neubildung Vulva
D16.4	Gutartige Neubildung Unterkieferknochen	D28.1	Gutartige Neubildung Vagina
D16.6	Gutart Neubild Knochen u Gelenkknorpel, WS	D28.2	Gutartige Neubildung Tubae uterinae u Ligamenta
D16.7	Gutart Neubildung Rippen Sternum Klavikula	D28.7	Gutartige Neubildung sonst nb weibl Genitalorgane
D16.8	Gutartige Neubildung knöchernes Becken	D28.9	Gutartige Neubildung weibl Genitalorgan, nnbez
D16.9	Gutart Neubild Knochen/Gelenkknorpel, nnbez	D29.0	Gutartige Neubildung Penis
D17.0	Gut Neub Fettgew Haut Unterhaut Kopf Gesicht Hals	D29.1	Gutartige Neubildung Prostata
D17.1	Gutart Neubild Fettgew Haut Unterhaut Rumpf	D29.2	Gutartige Neubildung Hoden
D17.2	Gut Neub Fettgew Haut Unterhaut Extremitäten	D29.3	Gutartige Neubildung Nebenhoden
D17.3	Gut Neub Fettgew Haut Unterhaut so/nnb Lok	D29.4	Gutartige Neubildung Skrotum
D17.4	Gutart Neubildung Fettgewebe intrathor Organe	D29.7	Gutartige Neubildung sonst männl Genitalorgane
D17.5	Gutart Neubildung Fettgew intraabdom Organe	D29.9	Gutartige Neubildung männl Genitalorgan, nnbez

D30.0	Gutartige Neubildung Niere	D41.7	NB unsich/unbek Verhalt sonstige Harnorgane
D30.1	Gutartige Neubildung Nierenbecken	D41.9	NB unsich/unbek Verhalt Harnorgan, nnbez
D30.2	Gutartige Neubildung Ureter	D42.0	NB unsich/unbek Verhalt Hirnhäute
D30.3	Gutartige Neubildung Harnblase	D42.1	NB unsich/unbek Verhalt Rückenmarkhäute
D30.4	Gutartige Neubildung Urethra	D42.9	NB unsich/unbek Verhalt Meningen, nnbez
D30.7	Gutartige Neubildung sonstige Harnorgane	D43.0	NB unsich/unbek Verhalt Gehirn, supratentoriell
D30.9	Gutartige Neubildung Harnorgan, nnbez	D43.1	NB unsich/unbek Verhalt Gehirn, infratentoriell
D31.0	Gutartige Neubildung Konjunktiva	D43.2	NB unsich/unbek Verhalt Gehirn, nnbez
D31.1	Gutartige Neubildung Kornea	D43.3	NB unsich/unbek Verhalt Hirnnerven
D31.2	Gutartige Neubildung Retina	D43.4	NB unsich/unbek Verhalt Rückenmark
D31.3	Gutartige Neubildung Chorioidea	D43.7	NB unsich/unbek Verhalt sonst Teile ZNS
D31.4	Gutartige Neubildung Ziliarkörper	D43.9	NB unsich/unbek Verhalt ZNS, nnbez
D31.5	Gutartige Neubildung Tränenrüse u Tränenwege	D44.0	NB unsich/unbek Verhalt Schilddrüse
D31.6	Gutartige Neubildung Orbita, nnbez	D44.1	NB unsich/unbek Verhalt Nebenniere
D31.9	Gutartige Neubildung Auge, nnbez	D44.2	NB unsich/unbek Verhalt Nebenschilddrüse
D32.0	Gutartige Neubildung Hirnhäute	D44.3	NB unsich/unbek Verhalt Hypophyse
D32.1	Gutartige Neubildung Rückenmarkhäute	D44.4	NB unsich/unbek Verhalt Duct craniopharyngealis
D32.9	Gutartige Neubildung Meningen, nnbez	D44.5	NB unsich/unbek Verhalt Epiphyse [Gl pin] [Zirbeld]
D33.0	Gutartige Neubildung Gehirn, supratentoriell	D44.6	NB unsich/unbek Verhalt Glomus caroticum
D33.1	Gutartige Neubildung Gehirn, infratentoriell	D44.7	NB unsich/unbek Verhalt Glom aortic so Paragangl
D33.2	Gutartige Neubildung Gehirn, nnbez	D44.8	NB unsich/unbek Verhalt Beteil mehr endokr Drüs
D33.3	Gutartige Neubildung Hirnnerven	D44.9	NB unsich/unbek Verhalt Endokrine Drüs, nnbez
D33.4	Gutartige Neubildung Rückenmark	D45	Polycythaemia vera
D33.7	Gutartige Neubildung sonst nb Teile ZNS	D46.0	Refraktäre Anämie oh Ringsideroblasten, so bez
D33.9	Gutartige Neubildung ZNS, nnbez	D46.1	Refraktäre Anämie m Ringsideroblasten
D34	Gutartige Neubildung Schilddrüse	D46.2	Refraktäre Anämie m Blastenüberschuß
D35.0	Gutartige Neubildung Nebenniere	D46.3	Refraktäre Anämie m Blastenübersch in Transformation
D35.1	Gutartige Neubildung Nebenschilddrüse	D46.4	Refraktäre Anämie, nnbez
D35.2	Gutartige Neubildung Hypophyse	D46.7	Sonstige myelodysplastische Syndrome
D35.3	Gutartige Neubildung Ductus craniopharyngealis	D46.9	Myelodysplastisches Syndrom, nnbez
D35.4	Gutartige Neubildung Epiphyse [Gl pineal] [Zirbeldrüse]	D47.0	Histiozyten-/Mastzelltumor unsich/unbek Verhalt
D35.5	Gutartige Neubildung Glomus caroticum	D47.1	Chronische myeloproliferative Krankheit
D35.6	Gutartige Neubildung Glomus aortic u so Paraganglien	D47.2	Monoklonale Gammopathie
D35.7	Gutartige Neubildung sonst nb endokrine Drüsen	D47.3	Essentielle (hämorrhagische) Thrombozythämie
D35.8	Gutartige Neubildung Beteiligt mehr endokrin Drüsen	D47.7	So nb NB unsich/unbek Verhalt lymph/blutb/verw Gew
D35.9	Gutartige Neubildung endokrine Drüse, nnbez	D47.9	NB unsich/unbek Verhalt lymph/blutb/verw Gew, nnbez
D36.0	Gutartige Neubildung Lymphknoten	D48.0	NB unsich/unbek Verhalt Knoch u Gelenkknorpel
D36.1	Gutartige Neubildung periph Nerven u auton Nervensystem	D48.1	NB unsich/unbek Verhalt Bgw/and Weichteilgew
D36.7	Gutartige Neubildung sonstige nb Lok	D48.2	NB unsich/unbek Verhalt periph Nerv aut Nervensys
D36.9	Gutartige Neubildung nnbez Lokalisation	D48.3	NB unsich/unbek Verhalt Retroperitoneum
D37.0	NB unsich/unbek Verhalt Lippe Mundhöh Pharynx	D48.4	NB unsich/unbek Verhalt Peritoneum
D37.1	NB unsich/unbek Verhalt Magen	D48.5	NB unsich/unbek Verhalt Haut
D37.2	NB unsich/unbek Verhalt Dünndarm	D48.6	NB unsich/unbek Verhalt Brustdrüse [Mamma]
D37.3	NB unsich/unbek Verhalt Appendix vermiformis	D48.7	NB unsich/unbek Verhalt sonst nb Lok
D37.4	NB unsich/unbek Verhalt Kolon	D48.9	NB unsich/unbek Verhalt, nnbez
D37.5	NB unsich/unbek Verhalt Rektum	D50.0	Eisenmangelanämie nach Blutverlust (chronisch)
D37.6	NB unsich/unbek Verhalt Leber Gallenbl Gallengänge	D50.1	Sideropenische Dysphagie
D37.7	NB unsich/unbek Verhalt so Verdauungsorg	D50.8	Sonstige Eisenmangelanämien
D37.9	NB unsich/unbek Verhalt Verdauungsorg, nnbez	D50.9	Eisenmangelanämie, nnbez
D38.0	NB unsich/unbek Verhalt Larynx	D51.0	Vit-B12-Mangelanämie d Mangel Intrinsic-Faktor
D38.1	NB unsich/unbek Verhalt Trachea Bronch Lunge	D51.1	Vit-B12-Mangelanämie selek Vit-B12-Malabs m Proturie
D38.2	NB unsich/unbek Verhalt Pleura	D51.2	Transcobalamin-II-Mangel (-Anämie)
D38.3	NB unsich/unbek Verhalt Mediastinum	D51.3	Sonstige alimentäre Vitamin-B12-Mangelanämie
D38.4	NB unsich/unbek Verhalt Thymus	D51.8	Sonstige Vitamin-B12-Mangelanämien
D38.5	NB unsich/unbek Verhalt Sonst Atmungsorg	D51.9	Vitamin-B12-Mangelanämie, nnbez
D38.6	NB unsich/unbek Verhalt Atmungsorgan, nnbez	D52.0	Alimentäre Folsäure-Mangelanämie
D39.0	NB unsich/unbek Verhalt Uterus	D52.1	Arzneimittelinduzierte Folsäure-Mangelanämie
D39.1	NB unsich/unbek Verhalt Ovar	D52.8	Sonstige Folsäure-Mangelanämien
D39.2	NB unsich/unbek Verhalt Plazenta	D52.9	Folsäure-Mangelanämie, nnbez
D39.7	Neubildung unsich/unbek Verh sonst weibl Genitalorg	D53.0	Eiweißmangelanämie
D39.9	NB unsich/unbek Verhalt weibl Genitalorg, nnbez	D53.1	Sonstige megaloblastäre Anämien, ank
D40.0	NB unsich/unbek Verhalt Prostata	D53.2	Skorbutanämie
D40.1	NB unsich/unbek Verhalt Hoden	D53.8	Sonstige nb alimentäre Anämien
D40.7	NB unsich/unbek Verhalt sonst männl Genitalorg	D53.9	Alimentäre Anämie, nnbez
D40.9	NB unsich/unbek Verhalt männl Genitalorg, nnbez	D55.0	Anämie d Gluk-6-Phos-Dehydrogen[G6PD]-Mang
D41.0	NB unsich/unbek Verhalt Niere	D55.1	Anämie d sonst Störungen GlutathionSW
D41.1	NB unsich/unbek Verhalt Nierenbecken	D55.2	Anämie d Störungen glykolytischer Enzyme
D41.2	NB unsich/unbek Verhalt Ureter	D55.3	Anämie d Störungen NukleotidSW
D41.3	NB unsich/unbek Verhalt Urethra	D55.8	Sonstige Anämien d Enzymdefekte
D41.4	NB unsich/unbek Verhalt Harnblase	D55.9	Anämie d Enzymdefekte, nnbez

D56.0	Alpha-Thalassämie	D69.57	Sonst sek ThromboPen, transfusionsrefraktär
D56.1	Beta-Thalassämie	D69.58	Sonst sek ThromboPen, n transfusionsrefraktär
D56.2	Delta-Beta-Thalassämie	D69.59	Sekundäre Thrombozytopenie, nicht näher bezeichnet
D56.3	Thalassämie-Erbanlage	D69.60	ThromboPen, nnb, transfusrefr
D56.4	Hereditäre Persistenz fetalen Hämoglobins [HPFH]	D69.61	ThromboPen, nbez, n transfusrefr bez
D56.8	Sonstige Thalassämien	D69.8	Sonstige nb hämorrhagische Diathesen
D56.9	Thalassämie, nnbz	D69.9	Hämorrhagische Diathese, nnbz
D57.0	Sichelzellenanämie m Krisen	D70.0	Angeb Agranulozyt u Neutropen
D57.1	Sichelzellenanämie oh Krisen	D70.10	Arzneimittelinduz Agranulozyt/Neutropenie: Krit Ph < 10Tg
D57.2	Doppelt heterozygote Sichelzellenkrankheiten	D70.11	Arzneimittelinduz Agranulozyt/Neutropenie: Krit Ph 10-19Tg
D57.3	Sichelzellen-Erbanlage	D70.12	Arzneimittelinduz Agranulozyt/ Neutropenie: Krit Ph > 19Tg
D57.8	Sonstige Sichelzellenkrankheiten	D70.18	Sonst VerlForm arzneimittelinduz Agranulozyt/ Neutropenie
D58.0	Hereditäre Sphärozytose	D70.19	Arzneimittelinduz Agranulozyt/ Neutropenie, nnbz
D58.1	Hereditäre Elliptozytose	D70.3	Sonstige Agranulozytose
D58.2	Sonstige Hämoglobinopathien	D70.5	Zyklische Neutropenie
D58.8	Sonstige nb hereditäre hämolytische Anämien	D70.6	Sonstige Neutropenie
D58.9	Hereditäre hämolytische Anämie, nnbz	D70.7	Neutropenie, nicht näher bezeichnet
D59.0	AM-induzierte autoimmunhämolytische Anämie	D71	Funktionelle Störungen neutrophile Granulozyten
D59.1	Sonstige autoimmunhämolytische Anämien	D72.0	Genetisch bedingte Leukozytenanomalien
D59.2	AM-induzierte nicht-autoimmunhämolyt Anämie	D72.1	Eosinophilie
D59.3	Hämolytisch-urämisches Syndrom	D72.8	Sonstige nb Krankheiten Leukozyten
D59.4	Sonstige nicht-autoimmunhämolytische Anämien	D72.9	Krankheit Leukozyten, nnbz
D59.5	Paroxys nächtl Hämoglobinurie [Marchiafava-Micheli]	D73.0	Hyposplenismus
D59.6	Hämoglobinurie d Hämolyse infolg so auß Ursach	D73.1	Hypersplenismus
D59.8	Sonstige erworbene hämolytische Anämien	D73.2	Chronisch-kongestive Splenomegalie
D59.9	Erworbene hämolytische Anämie, nnbz	D73.3	Abszeß Milz
D60.0	Chron erworbene isolierte aplastische Anämie	D73.4	Zyste Milz
D60.1	Transitorische erworb isolierte aplastische Anämie	D73.5	Infarzierung Milz
D60.8	Sonstige erworb isolierte aplastische Anämien	D73.8	Sonstige Krankheiten Milz
D60.9	Erworbene isolierte aplastische Anämie, nnbz	D73.9	Krankheit Milz, nnbz
D61.0	Angeborene aplastische Anämie	D74.0	Angeborene Methämoglobinämie
D61.10	Aplastische Anämie infolge zytostatischer Therapie	D74.8	Sonstige Methämoglobinämien
D61.18	Sonstige arzneimittelinduzierte aplastische Anämie	D74.9	Methämoglobinämie, nnbz
D61.19	Arzneimittelinduzierte aplastische Anämie, nnbz	D75.0	Familiäre Erythrozytose
D61.2	Aplastische Anämie infolge sonst auß Ursachen	D75.1	Sekundäre Polyglobulie [Polyzythämie]
D61.3	Idiopathische aplastische Anämie	D75.2	Essentielle Thrombozytose
D61.8	Sonstige nb aplastische Anämien	D75.8	Sonstige nb KH des Blutes und der blutbildenden Organe
D61.9	Aplastische Anämie, nnbz	D75.9	Krankheit des Blutes und der blutbildenden Organe, nnbz
D62	Akute Blutungsanämie	D76.00	Multifokale Langerhans-Zell-Histiozytose
D63.0	Anämie b Neubildungen	D76.01	Unifokale Langerhans-Zell-Histiozytose
D63.8	Anämie b sonst chron, aonl KH	D76.08	Sonst u nnbz Langerhans-Zell-Histiozytose, aonkl
D64.0	Hereditäre sideroachrest [sideroblast] Anämie	D76.1	Hämophagozytäre Lymphohistiozytose
D64.1	Sek sideroachrest [sideroblast] Anämie (KH-bed)	D76.2	Hämophagozytäres Syndrom bei Infektionen
D64.2	Sek sideroachrest [sideroblast] Anämie d AM/Toxin	D76.3	Sonstige Histiozytose-Syndrome
D64.3	Sonstige sideroachrest [sideroblast] Anämien	D77	Sonst Kh des Blutes u der blutbildenden Org bei aonkl KH
D64.4	Kongenitale dyserythropoetische Anämie	D80.0	Hereditäre Hypogammaglobulinämie
D64.8	Sonstige nb Anämien	D80.1	Nichtfamiliäre Hypogammaglobulinämie
D64.9	Anämie, nnbz	D80.2	Selektiver Immunglobulin-A-Mangel [IgA-Mangel]
D65.0	Erworb Afibrinogenämie	D80.3	Selekt Mangel Immunglobulin-G-Subkl [IgG-Subkl]
D65.1	Dissemin intravas Gerinn [DIG, DIC]	D80.4	Selektiver Immunglobulin-M-Mangel [IgM-Mangel]
D65.2	Erworb Fibrinolyseblutung	D80.5	Immundefekt b erhöhtem Immunglobulin M [IgM]
D65.9	DefibrinatSynd, nnb	D80.6	AK-Mangel b Normo-/Hypergammaglobulinämie
D66	Hereditärer Faktor-VIII-Mangel	D80.7	Transit Hypogammaglobulinämie im Kindesalter
D67	Hereditärer Faktor-IX-Mangel	D80.8	Sonst Immundefekte m vorherrsch AK-Mangel
D68.0	Willebrand-Jürgens-Syndrom	D80.9	Immundefekt m vorherrsch AK-Mangel, nnbz
D68.1	Hereditärer Faktor-XI-Mangel	D81.0	Schwer komb Immundefekt [SCID] m retikul Dysgenes
D68.2	Hereditärer Mangel an sonst Gerinnungsfaktoren	D81.1	Schwer komb Immundef [SCID] m niedr T-/B-Zellen-Z
D68.3	Hämorrhag Diath d Antikoag u AK	D81.2	Schwer komb Immundef [SCID] m niedr/norm B-Zellen-Z
D68.4	Erworbener Mangel an Gerinnungsfaktoren	D81.3	Adenosindesaminase[ADA]-Mangel
D68.8	Sonstige nb Koagulopathien	D81.4	Nezelof-Syndrom
D68.9	Koagulopathie, nnbz	D81.5	Purinukleosid-Phosphorylase[PNP]-Mangel
D69.0	Purpura anaphylactoides	D81.6	Haupthistokompat-Kompl-KI-I-Defekt [MHC-KI-I-D]
D69.1	Qualitative Thrombozytendefekte	D81.7	Haupthistokompat-Kompl-KI-II-Defekt [MHC-KI-II-D]
D69.2	Sonstige nichtthrombozytopenische Purpura	D81.8	Sonstige kombinierte Immundefekte
D69.30	Idiop thrombopen Purp, transfusrefr	D81.9	Kombinierter Immundefekt, nnbz
D69.31	Idiop thrombopen Purp, n transfusrefrakt bez	D82.0	Wiskott-Aldrich-Syndrom
D69.40	Sonst prim ThromboPen, transfusrefr	D82.1	Di-George-Syndrom
D69.41	Sonst prim ThromboPen, n transfusrefr bez	D82.2	Immundef m disproport Kleinwuchs
D69.52	Heparin-induzierte Thrombozytopenie Typ I	D82.3	Immundefekt m hereditär defekter Reakt auf EBV
D69.53	Heparin-induzierte Thrombozytopenie Typ II	D82.4	Hyperimmunglobulin-E[IgE]-Syndrom

D82.8	Immundefekte in Verbind m and nb schw Defekten	Q10.5	Angeborene Stenose u Striktur Canaliculus lacrimalis
D82.9	Immundefekt in Verbindung m schwer Defekt, nnbez	Q10.6	Sonst angeborene Fehlbildungen Tränenapparat
D83.0	Variab Immundef überw Abweich B-Zellen-Zahl/ -Funkt	Q10.7	Angeborene Fehlbildung Orbita
D83.1	Variab Immundef m überw immunregulator T-Zell-Stör	Q11.0	Zystenauge [cystic eyeball]
D83.2	Variab Immundef m AutoAK gg B-/T-Zellen	Q11.1	Sonstiger Anophthalmus
D83.8	Sonstige variable Immundefekte	Q11.2	Mikrophthalmus
D83.9	Variabler Immundefekt, nnbez	Q11.3	Makrophthalmus
D84.0	Lymphozytenfunktion-Antigen-1[LFA-1]-Defekt	Q12.0	Cataracta congenita
D84.1	Defekte im Komplementsystem	Q12.1	Angeborene Linsenverlagerung
D84.8	Sonstige nb Immundefekte	Q12.2	Linsenkolobom
D84.9	Immundefekt, nnbez	Q12.3	Angeborene Aphakie
D86.0	Sarkoidose Lunge	Q12.4	Sphärophakie
D86.1	Sarkoidose Lymphknoten	Q12.8	Sonstige angeborene Fehlbildungen Linse
D86.2	Sarkoidose Lunge m Sarkoidose LK	Q12.9	Angeborene Fehlbildung Linse, nnbez
D86.3	Sarkoidose Haut	Q13.0	Iriskolobom
D86.8	Sarkoidose an sonst u komb Lok	Q13.1	Fehlen Iris (angeboren)
D86.9	Sarkoidose, nnbez	Q13.2	Sonstige angeborene Fehlbildungen Iris
D89.0	Polyklonale Hypergammaglobulinämie	Q13.3	Angeborene Hornhauttrübung
D89.1	Kryoglobulinämie	Q13.4	Sonstige angeborene Fehlbildungen Kornea
D89.2	Hypergammaglobulinämie, nnbez	Q13.5	Blaue Sklera
D89.8	Sonst nb Stör m Beteiligung Immunsystem, ank	Q13.8	Sonst angeborene Fehlbildungen vord Augenabschnitt
D89.9	Störung m Beteiligung Immunsystem, nnbez	Q13.9	Angeborene Fehlbildung vord Augenabschnitt, nnb
D90	Immunkompr n Bestrahl/Chemother/sonst immunsupp Maßßn	Q14.0	Angeborene Fehlbildung Glaskörper
Q00.0	Anecephalie	Q14.1	Angeborene Fehlbildung Retina
Q00.1	Kraniorhachischisis	Q14.2	Angeborene Fehlbildung Papille
Q00.2	Inienzephalie	Q14.3	Angeborene Fehlbildung Chorioidea
Q01.0	Frontale Enzephalozele	Q14.8	Sonst angeborene Fehlbildungen hint Augenabschnitt
Q01.1	Nasofrontale Enzephalozele	Q14.9	Angeborene Fehlbildung hint Augenabschnitt, nnb
Q01.2	Okzipitale Enzephalozele	Q15.0	Angeborenes Glaukom
Q01.8	Enzephalozele sonstiger Lokalisationen	Q15.8	Sonst nb angeborene Fehlbildungen Auge
Q01.9	Enzephalozele, nnbez	Q15.9	Angeborene Fehlbildung Auge, nnbez
Q02	Mikrozephalie	Q16.0	Angeborenes Fehlen Ohrmuschel
Q03.0	Fehlbildungen Aquaeductus cerebri	Q16.1	Angeb Fehlen, Atresie u Striktur (äußeren) Gehörgang
Q03.1	Atresie Apertura mediana/Apertura laterales 4. Ventrikel	Q16.2	Fehlen Tuba auditiva (angeboren)
Q03.8	Sonstiger angeborener Hydrozephalus	Q16.3	Angeborene Fehlbildung Gehörknöchelchen
Q03.9	Angeborener Hydrozephalus, nnbez	Q16.4	Sonst angeborene Fehlbildungen Mittelohr
Q04.0	Angeborene Fehlbildungen Corpus callosum	Q16.5	Angeborene Fehlbildung Innenohr
Q04.1	Arrhinenzephalie	Q16.9	Angeb Fehlbild Ohr als Urs Beeinträcht Hörvermögen, nnb
Q04.2	Holoprosenzephalie-Syndrom	Q17.0	Akzessorische Ohrmuschel
Q04.3	Sonstige Reduktionsdeformitäten Gehirn	Q17.1	Makrotie
Q04.4	Septooptische Dysplasie	Q17.2	Mikrotie
Q04.5	Megalenzephalie	Q17.3	Sonstiges fehlgebildetes Ohr
Q04.6	Angeborene Gehirnzysten	Q17.4	Lageanomalie Ohr
Q04.8	Sonst nb angeborene Fehlbildungen Gehirn	Q17.5	Abstehendes Ohr
Q04.9	Angeborene Fehlbildung Gehirn, nnbez	Q17.8	Sonstige nb angeborene Fehlbildungen Ohr
Q05.0	Zervikale Spina bifida m Hydrozephalus	Q17.9	Angeborene Fehlbildung Ohr, nnbez
Q05.1	Thorakale Spina bifida m Hydrozephalus	Q18.0	Branchiogene(r) Sinus, Fistel u Zyste
Q05.2	Lumbale Spina bifida m Hydrozephalus	Q18.1	Präaurikuläre(r) Sinus u Zyste
Q05.3	Sakrale Spina bifida m Hydrozephalus	Q18.2	Sonstige branchiogene Fehlbildungen
Q05.4	Nnbez Spina bifida m Hydrozephalus	Q18.3	Flügelfell Hals
Q05.5	Zervikale Spina bifida oh Hydrozephalus	Q18.4	Makrostomie
Q05.6	Thorakale Spina bifida oh Hydrozephalus	Q18.5	Mikrostomie
Q05.7	Lumbale Spina bifida oh Hydrozephalus	Q18.6	Makrocheilie
Q05.8	Sakrale Spina bifida oh Hydrozephalus	Q18.7	Mikrocheilie
Q05.9	Spina bifida, nnbez	Q18.8	Sonst nb angeb Fehlbildungen Gesicht u Hals
Q06.0	Amyelie	Q18.9	Angeborene Fehlbildung Gesicht u Hals, nnb
Q06.1	Hypoplasie u Dysplasie Rückenmark	Q20.0	Truncus arteriosus communis
Q06.2	Diastematomyelie	Q20.1	Re Doppelausstromventrikel [Double outlet right ventricle]
Q06.3	Sonst angeborene Fehlbildungen Cauda equina	Q20.2	Linker Doppelausstromventrikel [Double outlet left ventricle]
Q06.4	Hydromyelie	Q20.3	Diskordante ventrikuloarterielle Verbindung
Q06.8	Sonst nb angeborene Fehlbildungen RM	Q20.4	Doppelseinstromventrikel [Double inlet ventricle]
Q06.9	Angeborene Fehlbildung Rückenmark, nnbez	Q20.5	Diskordante atrioventrikuläre Verbindung
Q07.0	Arnold-Chiari-Syndrom	Q20.6	Vorhofisomerismus
Q07.8	Sonst nb angeborene Fehlbildungen Nervensystem	Q20.8	Sonst angeb Fehlbildung Herzhöhlen u verbind Strukturen
Q07.9	Angeborene Fehlbildung Nervensystem, nnb	Q20.9	Angeb Fehlbildung Herzhöhlen u verbind Strukturen, nnb
Q10.0	Angeborene Ptose	Q21.0	Ventrikelseptumdefekt
Q10.1	Angeborenes Ektropium	Q21.1	Vorhofseptumdefekt
Q10.2	Angeborenes Entropium	Q21.2	Defekt Vorhof- u Kammerseptum
Q10.3	Sonst angeborene Fehlbildungen Augenlid	Q21.3	Fallot-Tetralogie
Q10.4	Fehlen u Agenesie Tränenapparat	Q21.4	Aortopulmonaler Septumdefekt

Q21.80	Fallot-Pentalogie	Q28.80	Sonstiges angeborenes Aneurysma
Q21.88	Sonst angeborene Fehlbildungen der Herzsepten	Q28.81	Sonstige angeborene Fistel des Kreislaufsystems
Q21.9	Angeborene Fehlbildung Herzseptum, nnbez	Q28.88	Sonst näher bez angeborene Fehlbildgen d Kreislaufsystems
Q22.0	Pulmonalklappenatresie	Q28.9	Angeborene Fehlbildung Kreislaufsystem, nnb
Q22.1	Angeborene Pulmonalklappenstenose	Q30.0	Choanalatresie
Q22.2	Angeborene Pulmonalklappeninsuffizienz	Q30.1	Agenesie u Unterentwicklung Nase
Q22.3	Sonst angeborene Fehlbildungen Pulmonalklappe	Q30.2	Nasenfurche, Naseneinkerbung u Spaltnase
Q22.4	Angeborene Trikuspidalklappenstenose	Q30.3	Angeborene Perforation Nasenseptum
Q22.5	Ebstein-Anomalie	Q30.8	Sonstige angeborene Fehlbildungen Nase
Q22.6	Hypoplastisches Rechtsherzsyndrom	Q30.9	Angeborene Fehlbildung Nase, nnbez
Q22.8	Sonst angeborene Fehlbildungen Trikuspidalklappe	Q31.0	Kehlkopfsegel
Q22.9	Angeborene Fehlbildung Trikuspidalklappe, nnb	Q31.1	Angeborene subglottische Stenose
Q23.0	Angeborene Aortenklappenstenose	Q31.2	Hypoplasie Kehlkopf
Q23.1	Angeborene Aortenklappeninsuffizienz	Q31.3	Laryngozele (angeboren)
Q23.2	Angeborene Mitralklappenstenose	Q31.5	Angeb Laryngomalazie
Q23.3	Angeborene Mitralklappeninsuffizienz	Q31.8	Sonst angeborene Fehlbildungen Kehlkopf
Q23.4	Hypoplastisches Linksherzsyndrom	Q31.9	Angeborene Fehlbildung Kehlkopf, nnbez
Q23.8	Sonst angeborene Fehlbildungen Aorten- u Mitralklappe	Q32.0	Angeborene Tracheomalazie
Q23.9	Angeborene Fehlbildung Aorten- u Mitralklappe, nnb	Q32.1	Sonstige angeborene Fehlbildungen Trachea
Q24.0	Dextrokardie	Q32.2	Angeborene Bronchomalazie
Q24.1	Lävokardie	Q32.3	Angeborene Bronchusstenose
Q24.2	Cor triatriatum	Q32.4	Sonst angeborene Fehlbildungen Bronchien
Q24.3	Infundibuläre Pulmonalstenose	Q33.0	Angeborene Zystenlunge
Q24.4	Angeborene subvalvuläre Aortenstenose	Q33.1	Akzessorischer Lungenlappen
Q24.5	Fehlbildung Koronargefäße	Q33.2	Lungensequestration (angeboren)
Q24.6	Angeborener Herzblock	Q33.3	Agenesie Lunge
Q24.8	Sonst nb angeborene Fehlbildungen Herz	Q33.4	Angeborene Bronchiektasie
Q24.9	Angeborene Fehlbildung Herz, nnbez	Q33.5	Ektopisches Gewebe in Lunge (angeboren)
Q25.0	Offener Ductus arteriosus	Q33.6	Hypoplasie u Dysplasie Lunge
Q25.1	Koarktation Aorta	Q33.8	Sonstige angeborene Fehlbildungen Lunge
Q25.2	Atresie Aorta	Q33.9	Angeborene Fehlbildung Lunge, nnbez
Q25.3	Stenose Aorta (angeboren)	Q34.0	Anomalie Pleura
Q25.4	Sonstige angeborene Fehlbildungen Aorta	Q34.1	Angeborene Mediastinalzyste
Q25.5	Atresie A. pulmonalis	Q34.8	Sonst nb angeborene Fehlbildungen Atmungssystem
Q25.6	Stenose A. pulmonalis (angeboren)	Q34.9	Angeborene Fehlbildung Atmungssystem, nnb
Q25.7	Sonst angeborene Fehlbildungen A. pulmonalis	Q35.1	Spalte harter Gaumen
Q25.8	Sonst angeborene Fehlbildungen große Aa	Q35.3	Spalte weicher Gaumen
Q25.9	Angeborene Fehlbildung große Aa, nnb	Q35.5	Spalte harter u weicher Gaumen
Q26.0	Angeborene Stenose V. cava	Q35.7	Uvulaspalte
Q26.1	Persistenz linken V. cava superior	Q35.9	Gaumenspalte, nnbez
Q26.2	Totale Fehleinmündung Lungenvenen	Q36.0	Lippenspalte, beidseitig
Q26.3	Partielle Fehleinmündung Lungenvenen	Q36.1	Lippenspalte, median
Q26.4	Fehleinmündung Lungenvenen, nnbez	Q36.9	Lippenspalte, einseitig
Q26.5	Fehleinmündung Pfortader	Q37.0	Spalte harter Gaumen m beidseitiger Lippenspalte
Q26.6	Fistel zw V portae u A hepatica (angeboren)	Q37.1	Spalte harter Gaumen m einseitiger Lippenspalte
Q26.8	Sonst angeborene Fehlbildungen große Venen	Q37.2	Spalte weicher Gaumen m beidseitiger Lippenspalte
Q26.9	Angeborene Fehlbildung große Vene, nnb	Q37.3	Spalte weicher Gaumen m einseitiger Lippenspalte
Q27.0	Angeborenes Fehlen od Hypoplasie A umbilicalis	Q37.4	Spalte harter/weicher Gaumen m beidseitiger Lippenspalte
Q27.1	Angeborene Nierenarterienstenose	Q37.5	Spalte harter/weicher Gaumen m einseitiger Lippenspalte
Q27.2	Sonst angeborene Fehlbildungen Nierenarterie	Q37.8	Gaumenspalte, nnb, m beidseitiger Lippenspalte
Q27.3	Arteriovenöse Fehlbildung periphere Gefäße	Q37.9	Gaumenspalte, nnb, m einseitiger Lippenspalte
Q27.4	Angeborene Phlebektasie	Q38.0	Angeborene Fehlbildungen Lippen, ank
Q27.8	Sonst nb angeborene Fehlbildungen peripheres Gefäßsystem	Q38.1	Ankyloglosson
Q27.9	Angeborene Fehlbildung peripheres Gefäßsystem, nnb	Q38.2	Makroglossie (angeboren)
Q28.00	Angeborenes art-ven Aneurysma der präzerebr Gefäße	Q38.3	Sonstige angeborene Fehlbildungen Zunge
Q28.01	Angeborene arteriovenöse Fistel der präzerebralen Gefäße	Q38.4	Angeborene Fehlbildung Speicheldrüsen u deren AusführGänge
Q28.08	Sonst angeborene art-ven Fehlbild d präzerebralen Gefäße	Q38.5	Angeborene Fehlbildungen Gaumen, ank
Q28.09	Angeborene art-ven Fehlbild d präzerebr Gefäße, nnbez	Q38.6	Sonstige angeborene Fehlbildungen Mund
Q28.10	Angeborenes Aneurysma der präzerebralen Gefäße	Q38.7	Schlundtasche
Q28.11	Angeborene Fistel der präzerebralen Gefäße	Q38.8	Sonstige angeborene Fehlbildungen Rachen
Q28.18	Sonst angeborene Fehlbild d präzerebralen Gefäße	Q39.0	Ösophagusatresie oh Fistel
Q28.19	Angeborene Fehlbild d präzerebralen Gefäße, nnbez	Q39.1	Ösophagusatresie m Ösophagotrachealfistel
Q28.20	Angeborenes art-ven Aneurysma d zerebralen Gefäße	Q39.2	Angeborene Ösophagotrachealfistel o Atresie
Q28.21	Angeborene arteriovenöse Fistel der zerebralen Gefäße	Q39.3	Angeborene Ösophagusstenose u -striktur
Q28.28	Sonst angeborene art-ven Fehlbild d zerebralen Gefäße	Q39.4	Ösophagusmembran
Q28.29	Angeborene art-ven Fehlbild d zerebr Gefäße, nnbez	Q39.5	Angeborene Dilatation Ösophagus
Q28.30	Angeborenes Aneurysma der zerebralen Gefäße	Q39.6	Ösophagusdivertikel (angeboren)
Q28.31	Angeborene Fistel der zerebralen Gefäße	Q39.8	Sonst angeborene Fehlbildungen Ösophagus
Q28.38	Sonstige angeborene Fehlbildungen der zerebralen Gefäße	Q39.9	Angeborene Fehlbildung Ösophagus, nnbez
Q28.39	Angeborene Fehlbild d zerebr Gefäße, nnbez	Q40.0	Angeborene hypertrophische Pylorusstenose

Q40.1	Angeborene Hiatushernie	Q53.0	Ektopia testis
Q40.2	Sonst nb angeborene Fehlbildungen Magen	Q53.1	Nondescensus testis, einseitig
Q40.3	Angeborene Fehlbildung Magen, nnbez	Q53.2	Nondescensus testis, beidseitig
Q40.8	Sonst nb angeb Fehlbildungen oberer Verdauungstrakt	Q53.9	Nondescensus testis, nnbez
Q40.9	Angeborene Fehlbildung oberer Verdauungstrakt, nnb	Q54.0	Glanduläre Hypospadie
Q41.0	Angeb(s) Fehlen, Atresie u Stenose Duodenum	Q54.1	Penile Hypospadie
Q41.1	Angeb(s) Fehlen, Atresie u Stenose Jejunum	Q54.2	Penoskrotale Hypospadie
Q41.2	Angeb(s) Fehlen, Atresie u Stenose Ileum	Q54.3	Perineale Hypospadie
Q41.8	Angeb(s) Fehlen, Atresie u Stenose so nb Teile Dünndarm	Q54.4	Angeborene Ventralverkrümmung Penis
Q41.9	Angeb(s) Fehlen, Atresie u Stenose Dünndarm, Teil nnb	Q54.8	Sonstige Formen Hypospadie
Q42.0	Angeb(s) Fehlen, Atresie u Stenose Rektum m Fistel	Q54.9	Hypospadie, nnbez
Q42.1	Angeb(s) Fehlen, Atresie u Stenose Rektum oh Fistel	Q55.0	Fehlen u Aplasie Hodens
Q42.2	Angeb(s) Fehlen, Atresie u Stenose Anus m Fistel	Q55.1	Hypoplasie Hoden u Skrotum
Q42.3	Angeb(s) Fehlen, Atresie u Stenose Anuss oh Fistel	Q55.2	Sonst angeborene Fehlbildungen Hoden u Skrotum
Q42.8	Angeb(s) Fehlen, Atresie u Stenose sonst Teile Dickdarm	Q55.3	Atresie Ductus deferens
Q42.9	Angeb(s) Fehlen, Atresie u Stenose Dickdarm, Teil nnb	Q55.4	So angeb Fehl b Dct defer/NbHoden/V seminal u Prostata
Q43.0	Meckel-Divertikel	Q55.5	Angeborenes Fehlen u Aplasie Penis
Q43.1	Hirschsprung-KH	Q55.6	Sonst angeborene Fehlbildungen Penis
Q43.2	Sonstige angeborene Funktionsstörung Kolon	Q55.8	Sonst nb angeborene Fehl bild d männl Genitalorgane
Q43.3	Angeborene Fehlbildungen, die Darmfixation betreffen	Q55.9	Angeborene Fehlbildung männl Genitalorgane, nnbez
Q43.40	Duplikatur Dünndarm	Q56.0	Hermaphroditismus, aonkl
Q43.41	Duplikatur Kolon	Q56.1	Pseudohermaphroditismus masculinus, aonkl
Q43.42	Duplikatur Rektum	Q56.2	Pseudohermaphroditismus femininus, aonkl
Q43.49	Duplikatur Darm, nnb	Q56.3	Pseudohermaphroditismus, nnbez
Q43.5	Ektopia ani	Q56.4	Unbestimmtes Geschlecht, nnbez
Q43.6	Angeborene Fistel Rektum u Anus	Q60.0	Nierenagenesie, einseitig
Q43.7	Kloakenpersistenz	Q60.1	Nierenagenesie, beidseitig
Q43.8	Sonst nb angeborene Fehlbildungen Darm	Q60.2	Nierenagenesie, nnbez
Q43.9	Angeborene Fehlbildung Darm, nnbez	Q60.3	Nierenhypoplasie, einseitig
Q44.0	Agnesie, Aplasie u Hypoplasie Gallenblase	Q60.4	Nierenhypoplasie, beidseitig
Q44.1	Sonst angeborene Fehlbildungen Gallenblase	Q60.5	Nierenhypoplasie, nnbez
Q44.2	Atresie Gallengänge	Q60.6	Potter-Syndrom
Q44.3	Angeborene Stenose u Striktur Gallengänge	Q61.0	Angeborene solitäre Nierenzyste
Q44.4	Choledochuszyste	Q61.1	Polyzyst Niere, autosom-rez
Q44.5	Sonst angeborene Fehlbildungen Gallengänge	Q61.2	Polyzyst Niere, autosom-dom
Q44.6	Zystische Leberkrankheit [Zystenleber]	Q61.3	Polyzystische Niere, nnbez
Q44.7	Sonstige angeborene Fehlbildungen Leber	Q61.4	Nierendysplasie
Q45.0	Agnesie, Aplasie u Hypoplasie Pankreas	Q61.5	Medulläre Zystenniere
Q45.1	Pancreas anulare	Q61.8	Sonstige zystische Nierenkrankheiten
Q45.2	Angeborene Pankreaszyste	Q61.9	Zystische Nierenkrankheit, nnbez
Q45.3	Sonst angeb Fehlbild Pankreas u Ductus pancreaticus	Q62.0	Angeborene Hydronephrose
Q45.8	Sonst nb angeborene Fehlbildungen Verdauungssystem	Q62.1	Atresie und (angeborene) Stenose Ureter
Q45.9	Angeborene Fehlbildung Verdauungssystem, nnb	Q62.2	Angeborener Megaureter
Q50.0	Angeborenes Fehlen Ovar	Q62.3	Sonst (angeb) obstruktive Defekte Nierenbecken u Ureter
Q50.1	Dysontogenetische Ovarialzyste	Q62.4	Agnesie Ureter
Q50.2	Angeborene Torsion Ovar	Q62.5	Duplikatur Ureter
Q50.3	Sonstige angeborene Fehlbildungen Ovar	Q62.6	Lageanomalie Ureter
Q50.4	Embryonale Zyste Tuba uterina	Q62.7	Angeborener vesiko-uretero-renaler Reflux
Q50.5	Embryonale Zyste Lig. latum uteri	Q62.8	Sonstige angeborene Fehlbildungen Ureter
Q50.6	Sonst angeb Fehlbild Tuba uterina u Lig latum uteri	Q63.0	Akzessorische Niere
Q51.0	Agnesie u Aplasie Uterus	Q63.1	Gelappte Niere, verschmolzene Niere u Hufeisenniere
Q51.1	Uterus duplex m Uterus bicollis u Vagina duplex	Q63.2	Ektope Niere
Q51.2	Sonstige Formen Uterus duplex	Q63.3	Hyperplastische Niere u Riesenniere
Q51.3	Uterus bicornis	Q63.8	Sonstige nb angeborene Fehlbildungen Niere
Q51.4	Uterus unicornis	Q63.9	Angeborene Fehlbildung Niere, nnbez
Q51.5	Agnesie u Aplasie Cervix uteri	Q64.0	Epispadie
Q51.6	Embryonale Zyste Cervix uteri	Q64.1	Ekstrophie Harnblase
Q51.7	Angeb Fisteln zw Uterus u Verdauungs- od Harntrakt	Q64.2	Angeborene Urethralklappen im hinteren Teil Harnröhre
Q51.8	Sonst angeborene Fehlbildungen Uterus u Cervix uteri	Q64.3	So Atresie u (angeb) Stenose Urethra u Harnblasenhals
Q51.9	Angeborene Fehlbildung Uterus u Cervix uteri, nnb	Q64.4	Fehlbildung Urachus
Q52.0	Angeborenes Fehlen Vagina	Q64.5	Angeborenes Fehlen Harnblase u Urethra
Q52.1	Vagina duplex	Q64.6	Angeborenes Divertikel Harnblase
Q52.2	Angeborene rektovaginale Fistel	Q64.7	Sonst angeborene Fehlbildungen Harnblase u Urethra
Q52.3	Hymenalatresie	Q64.8	Sonst nb angeborene Fehlbildungen Harnsystem
Q52.4	Sonstige angeborene Fehlbildungen Vagina	Q64.9	Angeborene Fehlbildung Harnsystem, nnbez
Q52.5	Verschmelzung Labien	Q65.0	Angeborene Luxation Hüftgelenk, einseitig
Q52.6	Angeborene Fehlbildungen Klitoris	Q65.1	Angeborene Luxation Hüftgelenk, beidseitig
Q52.7	Sonstige angeborene Fehlbildungen Vulva	Q65.2	Angeborene Luxation Hüftgelenk, nnbez
Q52.8	Sonst nb angeb Fehlbildungen weibl Genitalorgane	Q65.3	Angeborene Subluxation Hüftgelenk, einseitig
Q52.9	Angeborene Fehlbildung weibl Genitalorgane, nnbez	Q65.4	Angeborene Subluxation Hüftgelenk, beidseitig

Q65.5	Angeborene Subluxation Hüftgelenk, nnbez	Q75.2	Hypertelorismus
Q65.6	Instabiles Hüftgelenk (angeboren)	Q75.3	Makrozephalie
Q65.8	Sonstige angeborene Deformitäten Hüfte	Q75.4	Dysostosis mandibulofacialis
Q65.9	Angeborene Deformität Hüfte, nnbez	Q75.5	Okulo-mandibulo-faziales Syndrom
Q66.0	Pes equinovarus congenitus	Q75.8	So nb angeb Fehlbild Schädel-/Gesichtsschädelknochen
Q66.1	Pes calcaneovarus congenitus	Q75.9	Angeb Fehlbild Schädel-/Gesichtsschädelknochen, nnbez
Q66.2	Pes adductus (congenitus)	Q76.0	Spina bifida occulta
Q66.3	Sonstige angeborene Varusdeformitäten Füße	Q76.1	Klippel-Feil-Syndrom
Q66.4	Pes calcaneovalgus congenitus	Q76.21	Angeborene Spondylolisthesis
Q66.5	Pes planus congenitus	Q76.22	Angeborene Spondylolyse
Q66.6	Sonst angeborene Valgusdeformitäten Füße	Q76.3	Angeborene Skoliose d angeborene Knochenfehlbildung
Q66.7	Pes cavus	Q76.4	Sonst angeborene Fehlbildungen WS oh Skoliose
Q66.8	Sonstige angeborene Deformitäten Füße	Q76.5	Halsrippe
Q66.9	Angeborene Deformität Füße, nnbez	Q76.6	Sonst angeborene Fehlbildungen Rippen
Q67.0	Gesichtsasymmetrie	Q76.7	Angeborene Fehlbildung Sternum
Q67.1	Flach gedrücktes Gesicht [Compression facies]	Q76.8	Sonst angeborene Fehlbildungen knöcherner Thorax
Q67.2	Dolichocephalie	Q76.9	Angeborene Fehlbildung knöcherner Thorax, nnb
Q67.3	Plagiozephalie	Q77.0	Achondrogenesie
Q67.4	Sonst angeb Deformitäten Schädel, Gesicht u Kiefer	Q77.1	Thanatophore Dysplasie
Q67.5	Angeborene Deformitäten Wirbelsäule	Q77.2	Kurzripp-Polydaktylie-Syndrome
Q67.6	Pectus excavatum	Q77.3	Chondrodysplasia-punctata-Syndrome
Q67.7	Pectus carinatum	Q77.4	Achondroplasie
Q67.8	Sonstige angeborene Deformitäten Thorax	Q77.5	Diastrophische Dysplasie
Q68.0	Angeborene Deformitäten M sternocleidomastoideus	Q77.6	Chondroektodermale Dysplasie
Q68.1	Angeborene Deformität Hand	Q77.7	Dysplasia spondyloepiphysaria
Q68.2	Angeborene Deformität Knie	Q77.8	So Osteochondrodysp m WachstStör Röhrenkn u WS
Q68.3	Angeborene Verbiegung Femur	Q77.9	Osteochondrodysp m WachstStör Röhrenkn u WS, nnbez
Q68.4	Angeborene Verbiegung Tibia u Fibula	Q78.0	Osteogenesis imperfecta
Q68.5	Angeborene Verbiegung lange Beinknochen, nnb	Q78.1	Polyostot fibrös Dysplas [Jaffé-Lichtenstein-Synd]
Q68.8	Sonst nb angeborene Muskel-Skelett-Deformitäten	Q78.2	Marmorknochenkrankheit
Q69.0	Akzessorische(r) Finger	Q78.3	Progrediente diaphysäre Dysplasie
Q69.1	Akzessorische(r) Daumen	Q78.4	Enchondromatose
Q69.2	Akzessorische Zehe(n)	Q78.5	Metaphysäre Dysplasie
Q69.9	Polydaktylie, nnbez	Q78.6	Angeborene multiple Exostosen
Q70.0	Miteinander verwachsene Finger	Q78.8	Sonstige nb Osteochondrodysplasien
Q70.1	Schwimnhautbildung an Fingern	Q78.9	Osteochondrodysplasie, nnbez
Q70.2	Miteinander verwachsene Zehen	Q79.0	Angeborene Zwerchfellhernie
Q70.3	Schwimnhautbildung an Zehen	Q79.1	Sonst angeborene Fehlbildungen Zwerchfell
Q70.4	Polysyndaktylie	Q79.2	Exomphalus
Q70.9	Syndaktylie, nnbez	Q79.3	Gastroschisis
Q71.0	Angeborenes vollständiges Fehlen obere Extremität(en)	Q79.4	Bauchdeckenaplasie-Syndrom
Q71.1	Angeb Fehlen Ober- u Unterarm b vorhandener Hand	Q79.5	Sonst angeborene Fehlbildungen Bauchdecke
Q71.2	Angeborenes Fehlen Unterarm u Hand	Q79.6	Ehlers-Danlos-Syndrom
Q71.3	Angeborenes Fehlen Hand od ein/mehr Finger	Q79.8	Sonst angeb Fehlbildungen Muskel-Skelett-System
Q71.4	Longitudinaler Reduktionsdefekt Radius	Q79.9	Angeb Fehlbildung Muskel-Skelett-System, nnbez
Q71.5	Longitudinaler Reduktionsdefekt Ulna	Q80.0	Ichthyosis vulgaris
Q71.6	Spalthand	Q80.1	X-chromosomal-rezessive Ichthyosis
Q71.8	Sonstige Reduktionsdefekte ob Extremität(en)	Q80.2	Lamelläre Ichthyosis
Q71.9	Reduktionsdefekt obere Extremität, nnbez	Q80.3	Bullöse kongenitale ichthyosiforme Erythrodermie
Q72.0	Angeborenes vollständiges Fehlen unt Extremität(en)	Q80.4	Ichthyosis congenita gravis [Harlekinfetus]
Q72.1	Angeb Fehlen Ober- u Unterschenkel b vorhandenem Fuß	Q80.8	Sonstige Ichthyosis congenita
Q72.2	Angeborenes Fehlen Unterschenkel u Fuß	Q80.9	Ichthyosis congenita, nnbez
Q72.3	Angeborenes Fehlen Fuß od ein/mehr Zehen	Q81.0	Epidermolysis bullosa simplex
Q72.4	Longitudinaler Reduktionsdefekt Femur	Q81.1	Epidermolysis bullosa atrophicans gravis
Q72.5	Longitudinaler Reduktionsdefekt Tibia	Q81.2	Epidermolysis bullosa dystrophica
Q72.6	Longitudinaler Reduktionsdefekt Fibula	Q81.8	Sonstige Epidermolysis bullosa
Q72.7	Spaltfuß	Q81.9	Epidermolysis bullosa, nnbez
Q72.8	Sonstige Reduktionsdefekte untere Extremität(en)	Q82.0	Hereditäres Lymphödem
Q72.9	Reduktionsdefekt untere Extremität, nnbez	Q82.1	Xeroderma pigmentosum
Q73.0	Angeborenes Fehlen nnbez Extremität(en)	Q82.2	Mastozytose (angeboren)
Q73.1	Phokomelie nnbez Extremität(en)	Q82.3	Incontinentia pigmenti
Q73.8	Sonstige Reduktionsdefekte nnb Extremität(en)	Q82.4	Ektodermale Dysplasie (anhidrotisch)
Q74.0	Sonst angeb Fehlbild ober Extremität(en) u Schultergürtel	Q82.5	Angeborener nichtneoplastischer Nävus
Q74.1	Angeborene Fehlbildung Knie	Q82.8	Sonstige nb angeborene Fehlbildungen Haut
Q74.2	Sonst angeb Fehlbild unt Extremität(en) u Beckengürtel	Q82.9	Angeborene Fehlbildung Haut, nnbez
Q74.3	Arthrogryposis multiplex congenita	Q83.0	Angeb Fehlen Mamma verb m fehlender Brustwarze
Q74.8	Sonst nb angeborene Fehlbildungen Extremität(en)	Q83.1	Akzessorische Mamma
Q74.9	Nnb angeborene Fehlbildung Extremität(en)	Q83.2	Fehlen Brustwarze (angeboren)
Q75.0	Kraniosynostose	Q83.3	Akzessorische Brustwarze
Q75.1	Dysostosis craniofacialis	Q83.8	Sonstige angeborene Fehlbildungen Mamma



Q83.9	Angeborene Fehlbildung Mamma, nnbez	Q92.6	Überzählige Marker-Chromosomen
Q84.0	Angeborene Alopezie	Q92.7	Triploidie u Polyploidie
Q84.1	Angeborene morphologische Störungen Haare, aonkl	Q92.8	Sonst nb Trisomien u partielle Trisomien Autosomen
Q84.2	Sonstige angeborene Fehlbildungen Haare	Q92.9	Trisomie u partielle Trisomie Autosomen, nnb
Q84.3	Anonychie	Q93.0	Vollständige Monosomie, meiotische Non-disjunction
Q84.4	Angeborene Leukonychie	Q93.1	Vollst Monosomie, Mosaik (mitotische Non-disjunction)
Q84.5	Vergößerte u hypertrophierte Nägel (angeboren)	Q93.2	Ringchromosomen u dizentrische Chromosomen
Q84.6	Sonstige angeborene Fehlbildungen Nägel	Q93.3	Deletion kurzer Arm Chromosom 4
Q84.8	Sonst nb angeborene Fehlbildungen Integument	Q93.4	Deletion kurzer Arm Chromosom 5
Q84.9	Angeborene Fehlbildung Integument, nnbez	Q93.5	Sonstige Deletionen Chromosomenteil
Q85.0	Neurofibromatose (nicht bösartig)	Q93.6	Deletionen, nur in Prometaphase sichtbar
Q85.1	Tuberöse (Hirn-) Sklerose	Q93.7	Deletionen m so komplexen Rearrangements
Q85.8	Sonstige Phakomatosen, aonkl	Q93.8	Sonstige Deletionen Autosomen
Q85.9	Phakomatose, nnbez	Q93.9	Deletion Autosomen, nnbez
Q86.0	Alkohol-Embryopathie (mit Dysmorphien)	Q95.0	Balancierte Translokation u Insertion b normalen Individuum
Q86.1	Antiepileptika-Embryopathie	Q95.1	Chromosomen-Inversion b normalen Individuum
Q86.2	Warfarin-Embryopathie	Q95.2	Balanciert Rearrangement Autosomen b abn Individuum
Q86.8	Sonst angeborene Fehlbildungssynd bek äußere Ursachen	Q95.3	Balanc Rearrangement Gonosom/Autosom b abn Individuum
Q87.0	Angeb FehlbildSynd m vorwiegender Beteiligung Gesicht	Q95.4	Individuen m Marker-Heterochromatin
Q87.1	Angeb FehlbildSynd vorw m Kleinwuchs einherg	Q95.5	Individuen m autosomaler Bruchstelle
Q87.2	Angeb FehlbildSynd m vorwiegend Beteiligung Extrem	Q95.8	So balanciert Chromosom-Rearrangement u Strukt-Marker
Q87.3	Angeb FehlbSynd m verm GewWachstum früh Kindesalter	Q95.9	Balanciert Chromosom-Rearrangement u Strukt-Marker, nnb
Q87.4	Marfan-Syndrom	Q96.0	Karyotyp 45,X
Q87.5	Sonst angeb FehlbildSynd m sonst Skelettveränderungen	Q96.1	Karyotyp 46,X iso (Xq)
Q87.8	Sonst nb angeborene Fehlbildungssynde, aonkl	Q96.2	Karyotyp 46,X m Gonosomenanom, ausgenomm iso (Xq)
Q89.0	Angeborene Fehlbildungen Milz	Q96.3	Mosaik, 45,X/46,XX oder 45,X/46,XY
Q89.1	Angeborene Fehlbildungen Nebenniere	Q96.4	Mosaik, 45,X/sonstige Zelllinie(n) mit Gonosomenanomalie
Q89.2	Angeborene Fehlbildungen sonst endokriner Drüsen	Q96.8	Sonstige Varianten Turner-Syndrom
Q89.3	Situs inversus	Q96.9	Turner-Syndrom, nnbez
Q89.4	Siamesische Zwillinge	Q97.0	Karyotyp 47,XXX
Q89.7	Multiple angeborene Fehlbildungen, ank	Q97.1	Weiblicher Phänotyp m mehr als drei X-Chromosomen
Q89.8	Sonstige nb angeborene Fehlbildungen	Q97.2	Mosaik, Zelllinien m unterschiedl Anzahl X-Chromosomen
Q89.9	Angeborene Fehlbildung, nnbez	Q97.3	Weiblicher Phänotyp m Karyotyp 46,XY
Q90.0	Trisomie 21, meiotische Non-disjunction	Q97.8	Sonst nb Anomalien Gonosomen b weiblichem Phänotyp
Q90.1	Trisomie 21, Mosaik (mitotische Non-disjunction)	Q97.9	Anomalie Gonosomen b weiblichem Phänotyp, nnb
Q90.2	Trisomie 21, Translokation	Q98.0	Klinefelter-Syndrom, Karyotyp 47,XXY
Q90.9	Down-Syndrom, nnbez	Q98.1	Klinefelter-Synd, männl Phänotyp m > 2 X-Chromosomen
Q91.0	Trisomie 18, meiotische Non-disjunction	Q98.2	Klinefelter-Synd, männlicher Phänotyp m Karyotyp 46,XX
Q91.1	Trisomie 18, Mosaik (mitotische Non-disjunction)	Q98.3	Sonst männlicher Phänotyp m Karyotyp 46,XX
Q91.2	Trisomie 18, Translokation	Q98.4	Klinefelter-Syndrom, nnbez
Q91.3	Edwards-Syndrom, nnbez	Q98.5	Karyotyp 47,XYY
Q91.4	Trisomie 13, meiotische Non-disjunction	Q98.6	Männl Phänotyp m Strukturanomalie Gonosomen
Q91.5	Trisomie 13, Mosaik (mitotische Non-disjunction)	Q98.7	Männlicher Phänotyp m Gonosomen-Mosaik
Q91.6	Trisomie 13, Translokation	Q98.8	Sonst nb Anomalien Gonosomen männl Phänotyp
Q91.7	Patau-Syndrom, nnbez	Q98.9	Anomalie Gonosomen männl Phänotyp, nnbez
Q92.0	Vollständige Trisomie, meiotische Non-disjunction	Q99.0	Chimäre 46,XX/46,XY
Q92.1	Vollständige Trisomie, Mosaik (mitotische Non-disjunction)	Q99.1	Hermaphroditismus verus mit Karyotyp 46,XX
Q92.2	Partielle Trisomie, Majorform	Q99.2	Fragiles X-Chromosom
Q92.3	Partielle Trisomie, Minorform	Q99.8	Sonstige nb Chromosomenanomalien
Q92.4	Chromosomenduplikat, nur in Prometaphase sichtbar	Q99.9	Chromosomenanomalie, nnbez
Q92.5	Chromosomenduplikat m so komplexen Rearrangements		

Prozedur A09-2

41.00.00↔	Transplantation v Knochenmark Stammzellen nnbez	41.06.01↔	TrFus Nabelschnurblutstammzellen allog unverw
41.00.09↔	So Transplantation von Knochenmark Stammzellen	41.06.02↔	TrFus Nabelschnurblutstammzellen autog
41.00.11↔	STBoost na erf TrPI hämatop SZ, oh In-vitro-Aufb	41.06.03↔	TrFus Nabelschnurblutstammzellen allog verwandt
41.00.18↔	STBoost na erf TrPI hämatop SZ, na In-vitro-Aufb	41.07.01↔	Autologe hämatop SZ TrPI, na in-vitro-Aufbereit
41.01.01↔	TrPI von Knochenm SZ, autolog, oh In-vitro-Aufb	41.07.02↔	Autol hämatop SZ TrPI, SZSupport na Chemother
41.04.01↔	Autolog hämatop SZ TrPI, ohne in-vitro-Aufbereitung	41.09.01↔	TrPI Knochenm SZ, autolog, na In-vitro-Aufbereit
41.06.00↔	TrFus Nabelschnurblutstammzellen nnbez		

Prozedur A09-3

89.13.34‡↔	Intensivmed Komplexbeh 3221 bis 3680 P	89.13.39‡↔	Intensivmed Komplexbeh 9201 bis 11040 P
89.13.35‡↔	Intensivmed Komplexbeh 3681 bis 4600 P	89.13.40‡↔	Intensivmed Komplexbeh 11041 bis 13800 P
89.13.36‡↔	Intensivmed Komplexbeh 4601 bis 5520 P	89.13.41‡↔	Intensivmed Komplexbeh 13801 bis 16560 P
89.13.37‡↔	Intensivmed Komplexbeh 5521 bis 7360 P	89.13.42‡↔	Intensivmed Komplexbeh 16561 bis 19320 P
89.13.38‡↔	Intensivmed Komplexbeh 7361 bis 9200 P	89.13.43‡↔	Intensivmed Komplexbeh 19321 und mehr P

Prozedur A09-4

00.50.00↔	Implant ResynchrHerzSM oh Defi, kompl Syst	37.83.10↔	Erstimplantation Zweikammer-SM, ohne antitachy
00.50.51↔	Synchronisationssystem, liVent, 2-Kammer	37.83.11↔	Erstimplantation Zweikammer-SM, mit antitachy
00.50.52↔	Synchronisationssystem, liVent, 3-Kammer	37.87↔	Ersetzen jeglichen Zweikammer-Schrittmachertypes
00.51↔	Implant eines ResynchrDefibr, kompl System [CRT-D]	37.88↔	Impl Dreikamm-SM (bivent Stim)
00.53↔	Implnt od Ersetz nur Pulsgener ResynchrHerzSM [CRT-P]	37.94.00↔	Implantation eines Defibrillators, nnbez
00.54↔	Implnt od Ersetz nur Pulsgener ResynchrDefibr [CRT-D]	37.94.01↔	Implantation eines Defibrillators, 1K
34.03↔	Rethorakotomie	37.94.02↔	Implantation eines Defibrillators, 2K
35.10↔	ValvPlast am off Herz, ohne Ersatz, Klap nicht bez	37.94.03↔	Implantation eines Defibrillators, biventr
35.11↔	ValvPlast der Aortklapp am off Herzen, ohne Ersatz	37.96↔	Implant nur des Pulsgener e autom Kardiov/Defibr
35.12↔	ValvPlast der Mitralkl am off Herzen, ohne Ersatz	37.98↔	Ersetz nur des Pulsgener e autom Kardiov/Defibr
35.13↔	ValvPlast der PulmKlapp am off Herzen, ohne Ersatz	38.85↔	Sonstiger chir Verschl von anderen thor Gefässen
35.14↔	ValvPlast der Trikusklap am off Herz, ohne Ersatz	39.21↔	Anastomose von der V. cava zur A. pulmonalis
35.20↔	Herzklappenersatz, Klappe nicht bezeichnet	39.71↔	Endvask Implant eines Grafts in Aorta abdominalis
35.21↔	Aortenklappenersatz mit Graft	39.73↔	Endovaskuläre Implantation eines Graft a
35.22↔	Sonstiger Aortenklappenersatz	39.79↔	Sonstige endovask Korr (von Aneurysm) an sonst Gef
35.23↔	Mitralklappenersatz mit Graft	41.00.00↔	Transplantation v Knochenmark Stammzellen nnbez
35.24↔	Sonstiger Mitralklappenersatz	41.00.09↔	So Transplantation von Knochenmark Stammzellen
35.25↔	Pulmonalklappenersatz mit Graft	41.00.11↔	STBoost na erf TrPI hämatop SZ, oh In-vitro-Aufb
35.26↔	Sonstiger Pulmonalklappenersatz	41.00.18↔	STBoost na erf TrPI hämatop SZ, na In-vitro-Aufb
35.27↔	Trikuspidalklappenersatz mit Graft	41.01.01↔	TrPI von Knochenm SZ, autolog, oh In-vitro-Aufb
35.28↔	Sonstiger Trikuspidalklappenersatz	41.02.11↔	TrPI allo KM SZ n-HLA-id In-vitr-Auf Diff 1 AG v Sp
35.31↔	Papillarmuskeloperation	41.02.12↔	TrPI allo KM SZ n-HLA-id In-vitr-Auf Diff 2-3 AG v Sp
35.32↔	Sehnenfaden-Operation	41.02.21↔	TrPI allo KM SZ n-HLA-id In-vitr-Auf AG n v Sp
35.33↔	Anuloplastik	41.02.31↔	TrPI allo KM SZ HLA-ident In-vitr-Auf AG verw Spen
35.34↔	Infundibulektomie	41.02.41↔	TrPI allo KM SZ HLA-ident In-vitr-Auf AG n verw Sp
35.35↔	Operationen an den Trabeculae carneae cordis	41.03.01↔	TrPI allo KM SZ n-HLA-ident oh In-vitr-Auf AG v Sp
35.39↔	OP an anderen, an die Herzkli angrenz, Strukturen	41.03.11↔	TrPI allo KM SZ n-HLA-id oh In-vitr-Auf AG n v Sp
35.50↔	Korr von nicht näher bez HerzseptDef mit Prothese	41.03.21↔	TrPI allo KM SZ HLA-ident oh In-vitr-Auf AG v Sp
35.51↔	Korr eines VHSeptDef mit Prothese, offene Technik	41.03.31↔	TrPI allo KM SZ HLA-ident oh In-vitr-Auf AG n v Sp
35.53↔	Korrektur Ventrikelseptumdefekt mit Prothese, offener Zugang	41.04.01↔	Autolog hämatop SZ TrPI, ohne in-vitro-Aufbereitung
35.54↔	Korr von Endokardkissendef (AV-Kanal) mit Prothese	41.05.01↔	Allo hämatop SZ TrPI, n-HLA-id, oh in-vitr-Aufb v Sp
35.60↔	Korr eines nicht bez HerzseptDef mit Bio-Graft	41.05.11↔	Allo hämat SZ TrPI, n-HLA-id, oh in-vitr-Aufb n v Sp
35.61↔	Korrektur eines Vorhofseptumdefektes mit Bio-Graft	41.05.21↔	SZ-TX, allog, HLA-id, m in-vitro, verw
35.62↔	Korrektur eines VSD mit Bio-Graft	41.05.31↔	SZ-TX, allog, HLA-id, oh in-vitr-Aufb n v Sp
35.63↔	Korr von Endokardkissendef (AV-Kan) mit Bio-Graft	41.06.00↔	TrFus Nabelschnurblutstammzellen nnbez
35.70↔	So ni näher bez Korr von ni näher bez HerzseptDef	41.06.01↔	TrFus Nabelschnurblutstammzellen allog unverw
35.71↔	Sonstige nicht näher bez Korrektur eines VHSeptDef	41.06.02↔	TrFus Nabelschnurblutstammzellen autog
35.72↔	Sonstige und nicht näher bez Korrektur eines VSD	41.06.03↔	TrFus Nabelschnurblutstammzellen allog verwandt
35.73↔	So u ni näh bez Korr v Endokardkissendef (AV-Kan)	41.07.01↔	Autologe hämatop SZ TrPI, na in-vitro-Aufbereit
35.81↔	Totalkorrektur einer Fallot-Tetralogie	41.07.02↔	Autol hämatop SZ TrPI, SZSupport na Chemother
35.82↔	Totalkorr von total falsch mündenden Pulmonalvenen	41.08.01↔	TrPI allo häm SZ n-HLA-id In-vitr-Auf Diff 1 AG v Sp
35.83↔	Totale Rekonstruktion des Truncus arteriosus	41.08.02↔	TrPI allo häm SZ n-HLA-id I-vit-Auf Diff 2-3 AG v Sp
35.84↔	Totalkorr d Transp d gross Gef, ni andorts klass	41.08.11↔	TrPI allo häm SZ n-HLA-id I-vi-Au n v Sp
35.91↔	Interatriale Transposition des venösen Rückflusses	41.08.21↔	TrPI allo häm SZ HLA-id I-vi-Au v Sp
35.92↔	Erzeug eines Cond zw rechtem Ventr und PulmonArt	41.08.31↔	TrPI allo häm SZ HLA-id I-vi-Au nv Sp
35.93↔	Erzeug eines Cond zwischen linkem Ventr und Aorta	41.09.01↔	TrPI Knochenm SZ, autolog, na In-vitro-Aufbereit
35.94↔	Erzeugen eines Cond zwischen Vorhof und PulmonArt	46.97↔	Darmtransplantation
35.95↔	Revision einer Korrekturoperation am Herzen	52.80↔	Pankreastreansplantation, n.n.bez.
35.98↔	Sonstige Operationen an Herzsepten	52.82↔	Homotransplantat des Pankreas
35.99↔	Sonstige Operationen an Herzklappen	52.83↔	Heterotransplantat des Pankreas
36.99.00↔	Sonstige Operationen an Herzgefässen n.n.bez.	52.84↔	Autotransplantation von Langerhans-Zellen
36.99.01↔	Intrakoronare Stammzelltherapie ohne Anr	52.85↔	Allotransplantation von Langerhans-Zellen
36.99.02↔	Intrakoronare Stammzelltherapie mit Anr	52.86↔	Tx von LangerhZell, nicht näher bezeichnet
37.83.00↔	Erstimplantation Zweikammer-SM, 1 Sonde	55.69↔	Sonstige Nierentransplantation

Prozedur A09-5

01.51↔	Exzision von Läsion oder Gewebe an den Hirnhäuten	25.4↔	Radikale Glossektomie
01.52↔	Hemisphärektomie	32.6↔	Radikale Dissektion von Thoraxstrukturen
01.53↔	Lobektomie am Gehirn	42.42↔	Totale Ösophagektomie
02.14↔	Exzision am Plexus chorioideus	50.3x.00↔	Lobektomie der Leber, n.n.bez.
25.3↔	Vollständige Glossektomie	50.3x.01↔	Lobekt/Hemihepa/Res mehr Lebersegm auss TrPI

Prozedur A09-6

89.13.31‡↔	Intensivmed Komplexbeh 2209 bis 2484 P	89.13.34‡↔	Intensivmed Komplexbeh 3221 bis 3680 P
89.13.32‡↔	Intensivmed Komplexbeh 2485 bis 2760 P	89.13.35‡↔	Intensivmed Komplexbeh 3681 bis 4600 P
89.13.33‡↔	Intensivmed Komplexbeh 2761 bis 3220 P	89.13.36‡↔	Intensivmed Komplexbeh 4601 bis 5520 P

89.13.37†↔ Intensivmed Komplexbeh 5521 bis 7360 P
 89.13.38†↔ Intensivmed Komplexbeh 7361 bis 9200 P
 89.13.39†↔ Intensivmed Komplexbeh 9201 bis 11040 P
 89.13.40†↔ Intensivmed Komplexbeh 11041 bis 13800 P

89.13.41†↔ Intensivmed Komplexbeh 13801 bis 16560 P
 89.13.42†↔ Intensivmed Komplexbeh 16561 bis 19320 P
 89.13.43†↔ Intensivmed Komplexbeh 19321 und mehr P

Prozedur A09-7

89.13.28†↔ Intensivmed Komplexbeh 1381 bis 1656 P
 89.13.29†↔ Intensivmed Komplexbeh 1657 bis 1932 P
 89.13.30†↔ Intensivmed Komplexbeh 1933 bis 2208 P
 89.13.31†↔ Intensivmed Komplexbeh 2209 bis 2484 P
 89.13.32†↔ Intensivmed Komplexbeh 2485 bis 2760 P
 89.13.33†↔ Intensivmed Komplexbeh 2761 bis 3220 P
 89.13.34†↔ Intensivmed Komplexbeh 3221 bis 3680 P
 89.13.35†↔ Intensivmed Komplexbeh 3681 bis 4600 P

89.13.36†↔ Intensivmed Komplexbeh 4601 bis 5520 P
 89.13.37†↔ Intensivmed Komplexbeh 5521 bis 7360 P
 89.13.38†↔ Intensivmed Komplexbeh 7361 bis 9200 P
 89.13.39†↔ Intensivmed Komplexbeh 9201 bis 11040 P
 89.13.40†↔ Intensivmed Komplexbeh 11041 bis 13800 P
 89.13.41†↔ Intensivmed Komplexbeh 13801 bis 16560 P
 89.13.42†↔ Intensivmed Komplexbeh 16561 bis 19320 P
 89.13.43†↔ Intensivmed Komplexbeh 19321 und mehr P

ADRG A11

Beatmung > 249 und < 500 Stunden

Dauer der maschinellen Beatmung > 249 Stunden und Dauer der maschinellen Beatmung < 500 Stunden und MDC ist ungleich 22

DRG A11A

Beatmung > 249 und < 500 Stunden mit hochkompl. Eingriff oder intensivmed. Komplexbeh. > 1656 Punkte oder mit Eingriff bei angeb. Fehlb., Alter < 2 J. oder mit best. OR-Proz. und kompliz. Proz., mit intensivmed. Komplexbeh. > 1656 P. oder Alter < 16 J.

(Komplexe OR-Prozeduren oder mindestens eine Prozedur in Tabelle A11-2) und (mindestens eine Prozedur in Tabelle A11-3 oder (Prozedur in Tabelle A11-4 oder Komplizierende Prozeduren Prä-MDC) und Alter < 2 Jahre und Prozedur in Tabelle A11-5) oder Komplizierende Prozeduren Prä-MDC und Bestimmte OR-Prozeduren und (mindestens eine Prozedur in Tabelle A11-6 oder Alter < 16 Jahre)

DRG A11B

Beatmung > 249 und < 500 Stunden mit komplexer OR-Proz., mit kompliz. Prozeduren od. sehr komplexem Eingr., ohne Eingr. bei angeborener Fehlbildung od. Alter > 1 J. od. ohne komplexe OR-Proz., mit Tumorerkrankung od. angebor. Fehlb., Alter < 3 J.

(Komplexe OR-Prozeduren oder mindestens eine Prozedur in Tabelle A11-2) und (Prozedur in Tabelle A11-4 oder Komplizierende Prozeduren Prä-MDC) oder Hauptdiagnose in Tabelle A11-1 und Alter < 3 Jahre

DRG A11C

Beatmung > 249 und < 500 Stunden ohne komplexe OR-Prozedur, ohne Tumorerkrankung oder angeborene Fehlbildung, Alter < 3 Jahre, mit bestimmter OR-Prozedur und komplizierenden Prozeduren, ohne intensivmedizinische Komplexbehandlung > 1656 Punkte

Komplizierende Prozeduren Prä-MDC und Bestimmte OR-Prozeduren

DRG A11D

Beatmung > 249 und < 500 Stunden mit komplexer OR-Prozedur, ohne hochkomplexen oder sehr komplexen Eingriff, ohne intensivmedizinische Komplexbehandlung > 1656 Punkte, ohne komplizierende Prozeduren

Komplexe OR-Prozeduren oder mindestens eine Prozedur in Tabelle A11-2

DRG A11E

Beatmung > 249 und < 500 Stunden ohne komplexe OR-Prozedur, mit bestimmter OR-Prozedur oder komplizierenden Prozeduren oder intensivmedizinischer Komplexbehandlung > 1104 Aufwandspunkte oder Alter < 6 Jahre

Bestimmte OR-Prozeduren oder Komplizierende Prozeduren Prä-MDC oder Intensivmedizinische Komplexbehandlung > 1104 Aufwandspunkte oder Alter < 6 Jahre

DRG A11F

Beatmung > 249 und < 500 Stunden ohne komplexe OR-Prozedur, ohne bestimmte OR-Prozedur, ohne komplizierende Prozeduren, ohne intensivmedizinische Komplexbehandlung > 1104 Aufwandspunkte, Alter > 5 Jahre

Hauptdiagnose A11-1

C00.0 Bösartige Neubildung: Äußere Oberlippe
 C00.1 Bösartige Neubildung: Äußere Unterlippe
 C00.2 Bösartige Neubildung: Äußere Lippe, nicht näher bezeichnet

C00.3 Bösartige Neubildung: Oberlippe, Innenseite
 C00.4 Bösartige Neubildung: Unterlippe, Innenseite
 C00.5 Bösartige Neubildung: Lippe, nnbez, Innenseite

C00.6	Bösartige Neubildung: Lippenkommissur	C16.3	Bösartige Neubildung: Antrum pyloricum
C00.8	BNB: Lippe, mehrere Teilbereiche überlappend	C16.4	Bösartige Neubildung: Pylorus
C00.9	Bösartige Neubildung: Lippe, nicht näher bezeichnet	C16.5	BNB: Kleine Krümmung des Magens, nicht näher bezeichnet
C01	Bösartige Neubildung des Zungengrundes	C16.6	BNB: Große Krümmung des Magens, nicht näher bezeichnet
C02.0	Bösartige Neubildung: Zungenrücken	C16.8	BNB: Magen, mehrere Teilbereiche überlappend
C02.1	Bösartige Neubildung: Zungenrand	C16.9	Bösartige Neubildung: Magen, nicht näher bezeichnet
C02.2	Bösartige Neubildung: Zungenunterfläche	C17.0	Bösartige Neubildung: Duodenum
C02.3	BNB: Vordere zwei Drittel der Zunge, Bereich nnbez	C17.1	Bösartige Neubildung: Jejunum
C02.4	Bösartige Neubildung: Zungentonsille	C17.2	Bösartige Neubildung: Ileum
C02.8	BNB: Zunge, mehrere Teilbereiche überlappend	C17.3	Bösartige Neubildung: Meckel-Divertikel
C02.9	Bösartige Neubildung: Gaumen, nicht näher bezeichnet	C17.8	BNB: Dünndarm, mehrere Teilbereiche überlappend
C03.0	Bösartige Neubildung: Oberkieferzahnfleisch	C17.9	Bösartige Neubildung: Dünndarm, nicht näher bezeichnet
C03.1	Bösartige Neubildung: Unterkieferzahnfleisch	C18.0	Bösartige Neubildung: Zäkum
C03.9	Bösartige Neubildung: Zahnfleisch, nicht näher bezeichnet	C18.1	Bösartige Neubildung: Appendix vermiformis
C04.0	Bösartige Neubildung: Vorderer Teil des Mundbodens	C18.2	Bösartige Neubildung: Colon ascendens
C04.1	Bösartige Neubildung: Seitlicher Teil des Mundbodens	C18.3	Bösartige Neubildung: Flexura coli dextra [hepatica]
C04.8	BNB: Mundboden, mehrere Teilbereiche überlappend	C18.4	Bösartige Neubildung: Colon transversum
C04.9	Bösartige Neubildung: Mundboden, nicht näher bezeichnet	C18.5	Bösartige Neubildung: Flexura coli sinistra [lienalis]
C05.0	Bösartige Neubildung: Harter Gaumen	C18.6	Bösartige Neubildung: Colon descendens
C05.1	Bösartige Neubildung: Weicher Gaumen	C18.7	Bösartige Neubildung: Colon sigmoideum
C05.2	Bösartige Neubildung: Uvula	C18.8	BNB: Kolon, mehrere Teilbereiche überlappend
C05.8	BNB: Gaumen, mehrere Teilbereiche überlappend	C18.9	Bösartige Neubildung: Kolon, nicht näher bezeichnet
C05.9	Bösartige Neubildung: Gaumen, nicht näher bezeichnet	C19	Bösartige Neubildung am Rektosigmoid, Übergang
C06.0	Bösartige Neubildung: Wangenschleimhaut	C20	Bösartige Neubildung des Rektums
C06.1	Bösartige Neubildung: Vestibulum oris	C21.0	Bösartige Neubildung: Anus, nicht näher bezeichnet
C06.2	Bösartige Neubildung: Retromolarregion	C21.1	Bösartige Neubildung: Analkanal
C06.8	BNB: Sonst u nnbez Teile Mund, mehrere Teilber überlapp	C21.2	Bösartige Neubildung: Kloakenregion
C06.9	Bösartige Neubildung: Mund, nicht näher bezeichnet	C21.8	BNB: Rektum, Anus u Analkanal, mehrere Teilber überlapp
C07	Bösartige Neubildung der Parotis	C22.0	Leberzellkarzinom
C08.0	Bösartige Neubildung: Glandula submandibularis	C22.1	Intrahepatisches Gallengangskarzinom
C08.1	Bösartige Neubildung: Glandula sublingualis	C22.2	Hepatoblastom
C08.8	BNB: Große Speicheldrüsen, mehrere Teilbereiche überlapp	C22.3	Angiosarkom der Leber
C08.9	Bösartige Neubildung: Große Speicheldrüse, nnbez	C22.4	Sonstige Sarkome der Leber
C09.0	Bösartige Neubildung: Fossa tonsillaris	C22.7	Sonstige näher bezeichnete Karzinome der Leber
C09.1	Bösartige Neubildung: Gaumenbogen (vorderer) (hinterer)	C22.9	Bösartige Neubildung: Leber, nicht näher bezeichnet
C09.8	BNB: Tonsille, mehrere Teilbereiche überlappend	C23	Bösartige Neubildung der Gallenblase
C09.9	Bösartige Neubildung: Tonsille, nicht näher bezeichnet	C24.0	Bösartige Neubildung: Extrahepatischer Gallengang
C10.0	Bösartige Neubildung: Vallecula epiglottica	C24.1	BNB: Ampulla hepatopancreatica [Ampulla Vateri]
C10.1	Bösartige Neubildung: Vorderfläche der Epiglottis	C24.8	BNB: Gallenwege, mehrere Teilbereiche überlappend
C10.2	Bösartige Neubildung: Seitenwand des Oropharynx	C24.9	Bösartige Neubildung: Gallenwege, nicht näher bezeichnet
C10.3	Bösartige Neubildung: Hinterwand des Oropharynx	C25.0	Bösartige Neubildung: Pankreaskopf
C10.4	Bösartige Neubildung: Kiemengang	C25.1	Bösartige Neubildung: Pankreaskörper
C10.8	BNB: Oropharynx, mehrere Teilbereiche überlappend	C25.2	Bösartige Neubildung: Pankreasschwanz
C10.9	Bösartige Neubildung: Oropharynx, nicht näher bezeichnet	C25.3	Bösartige Neubildung: Ductus pancreaticus
C11.0	Bösartige Neubildung: Obere Wand des Nasopharynx	C25.4	BNB: Endokriner Drüsenanteil des Pankreas
C11.1	Bösartige Neubildung: Hinterwand des Nasopharynx	C25.7	Bösartige Neubildung: Sonstige Teile des Pankreas
C11.2	Bösartige Neubildung: Seitenwand des Nasopharynx	C25.8	BNB: Pankreas, mehrere Teilbereiche überlappend
C11.3	Bösartige Neubildung: Vorderwand des Nasopharynx	C25.9	Bösartige Neubildung: Pankreas, nicht näher bezeichnet
C11.8	BNB: Nasopharynx, mehrere Teilbereiche überlappend	C26.0	BNB: Intestinaltrakt, Teil nicht näher bezeichnet
C11.9	Bösartige Neubildung: Nasopharynx, nicht näher bezeichnet	C26.1	Bösartige Neubildung: Milz
C12	Bösartige Neubildung des Recessus piriformis	C26.8	BNB: Verdauungssystem, mehrere Teilbereiche überlappend
C13.0	Bösartige Neubildung: Regio postcricoidea	C26.9	BNB: Ungenau bezeichnete Lok des Verdauungssystems
C13.1	BNB: Aryepiglottische Falte, hypopharyngeale Seite	C30.0	Bösartige Neubildung: Nasenhöhle
C13.2	Bösartige Neubildung: Hinterwand des Hypopharynx	C30.1	Bösartige Neubildung: Mittelohr
C13.8	BNB: Hypopharynx, mehrere Teilbereiche überlappend	C31.0	Bösartige Neubildung: Sinus maxillaris [Kieferhöhle]
C13.9	Bösartige Neubildung: Hypopharynx, nicht näher bezeichnet	C31.1	Bösartige Neubildung: Sinus ethmoidalis [Siebbeinzellen]
C14.0	Bösartige Neubildung: Pharynx, nicht näher bezeichnet	C31.2	Bösartige Neubildung: Sinus frontalis [Stirnhöhle]
C14.2	BNB: Lymphatischer Rachenring [Waldeyer]	C31.3	Bösartige Neubildung: Sinus sphenoidalis [Keilbeinhöhle]
C14.8	BNB: Lippe, Mundhöhle u Pharynx, mehr Teilber überlapp	C31.8	BNB: Nasennebenhöhlen, mehrere Teilbereiche überlappend
C15.0	Bösartige Neubildung: Zervikaler Ösophagus	C31.9	Bösartige Neubildung: Nasennebenhöhle, nnbez
C15.1	Bösartige Neubildung: Thorakaler Ösophagus	C32.0	Bösartige Neubildung: Glottis
C15.2	Bösartige Neubildung: Abdominaler Ösophagus	C32.1	Bösartige Neubildung: Supraglottis
C15.3	Bösartige Neubildung: Ösophagus, oberes Drittel	C32.2	Bösartige Neubildung: Subglottis
C15.4	Bösartige Neubildung: Ösophagus, mittleres Drittel	C32.3	Bösartige Neubildung: Larynxknorpel
C15.5	Bösartige Neubildung: Ösophagus, unteres Drittel	C32.8	BNB: Larynx, mehrere Teilbereiche überlappend
C15.8	BNB: Ösophagus, mehrere Teilbereiche überlappend	C32.9	Bösartige Neubildung: Larynx, nicht näher bezeichnet
C15.9	Bösartige Neubildung: Ösophagus, nicht näher bezeichnet	C33	Bösartige Neubildung der Trachea
C16.0	Bösartige Neubildung: Kardial	C34.0	Bösartige Neubildung: Hauptbronchus
C16.1	Bösartige Neubildung: Fundus ventriculi	C34.1	Bösartige Neubildung: Oberlappen (-Bronchus)
C16.2	Bösartige Neubildung: Corpus ventriculi	C34.2	Bösartige Neubildung: Mittellappen (-Bronchus)



C34.3	Bösartige Neubildung: Unterlappen (-Bronchus)	C48.2	Bösartige Neubildung: Peritoneum, nicht näher bezeichnet
C34.8	BNB: Bronchus u Lunge, mehrere Teilbereiche überlappend	C48.8	BNB: Retroperitoneum u Peritoneum, mehr Teilber überlapp
C34.9	BNB: Bronchus oder Lunge, nicht näher bezeichnet	C49.0	BNB: Bindegewebe u and Weichteilgew Kopf/ Gesicht/ Hals
C37	Bösartige Neubildung des Thymus	C49.1	BNB: Bindegew u and WeichtGew ob Extr, einschl Schult
C38.0	Bösartige Neubildung: Herz	C49.2	BNB: Bindegew u and WeichtGew unter Extr, einschl Hüfte
C38.1	Bösartige Neubildung: Vorderes Mediastinum	C49.3	BNB: Bindegewebe und andere Weichteilgewebe des Thorax
C38.2	Bösartige Neubildung: Hinteres Mediastinum	C49.4	BNB: Bindegewebe u andere WeichtGew des Abdomens
C38.3	BNB: Mediastinum, Teil nicht näher bezeichnet	C49.5	BNB: Bindegewebe u andere WeichtGewebe des Beckens
C38.4	Bösartige Neubildung: Pleura	C49.6	BNB: Bindegew u and WeichtGewebe des Rumpfes, nnbez
C38.8	BNB: Herz, Mediastinum u Pleura, mehr Teilber überlapp	C49.8	BNB: Bindegew u and WeichtGew, mehr Teilber überlapp
C39.0	Bösartige Neubildung: Obere Atemwege, Teil nnbez	C49.9	BNB: Bindegewebe und andere Weichteilgewebe, nnbez
C39.8	BNB: AtmOrg u sonst intrathorak Organe, mehr Teilber überl	C50.0	Bösartige Neubildung: Brustwarze und Warzenhof
C39.9	BNB: Ungenau bezeichnete Lok des Atmungssystems	C50.1	BNB: Zentraler Drüsenkörper der Brustdrüse
C40.0	BNB Skapula u lange Knochen obere Extremität	C50.2	BNB: Oberer innerer Quadrant der Brustdrüse
C40.1	BNB kurze Knochen obere Extremität	C50.3	BNB: Unterer innerer Quadrant der Brustdrüse
C40.2	BNB lange Knochen untere Extremität	C50.4	BNB: Oberer äußerer Quadrant der Brustdrüse
C40.3	BNB kurze Knochen untere Extremität	C50.5	BNB: Unterer äußerer Quadrant der Brustdrüse
C40.8	BNB: Knochen u Gelenkknorpel Extrem, mehr TeilB überlapp	C50.6	Bösartige Neubildung: Recessus axillaris der Brustdrüse
C40.9	BNB: Knochen u Gelenkknorpel Extrem, nnbez	C50.8	BNB: Brustdrüse, mehrere Teilbereiche überlappend
C41.01	BNB des Knochens und des Gelenkknorpels: Kraniofazial	C50.9	Bösartige Neubildung: Brustdrüse, nicht näher bezeichnet
C41.02	BNB des Knochens und des Gelenkknorpels: Maxillofazial	C51.0	Bösartige Neubildung der Vulva: Labium majus
C41.1	BNB des Knochens u des Gelenkknorpels: Unterkieferknoch	C51.1	Bösartige Neubildung der Vulva: Labium minus
C41.2	BNB des Knochens und des Gelenkknorpels: Wirbelsäule	C51.2	Bösartige Neubildung der Vulva: Klitoris
C41.3	BNB Knochen u Gelenkknorpel: Rippen, Sternum u Klavikula	C51.8	BNB: Vulva, mehrere Teilbereiche überlappend
C41.4	BNB des Knochens u des Gelenkknorpels: Beckenknochen	C51.9	Bösartige Neubildung: Vulva, nicht näher bezeichnet
C41.8	BNB: Knochen u Gelenkknorpel, mehrere Teilber überlapp	C52	Bösartige Neubildung der Vagina
C41.9	BNB: Knochen und Gelenkknorpel, nicht näher bezeichnet	C53.0	Bösartige Neubildung: Endozervix
C43.0	Bösartiges Melanom Lippe	C53.1	Bösartige Neubildung: Ektozervix
C43.1	Bösartiges Melanom Augenlid, einschließl Kanthus	C53.8	BNB: Cervix uteri, mehrere Teilbereiche überlappend
C43.2	Bösartiges Melanom Ohr u äußerer Gehörgang	C53.9	Bösartige Neubildung: Cervix uteri, nicht näher bezeichnet
C43.3	Bösartiges Melanom so+nnb Teile Gesicht	C54.0	Bösartige Neubildung: Isthmus uteri
C43.4	Bösartiges Melanom behaarte Kopfhaut u Hals	C54.1	Bösartige Neubildung: Endometrium
C43.5	Bösartiges Melanom Rumpf	C54.2	Bösartige Neubildung: Myometrium
C43.6	Bösartiges Melanom obere Extremität, einschl Schulter	C54.3	Bösartige Neubildung: Fundus uteri
C43.7	Bösartig Melanom untere Extremität, einschl Hüfte	C54.8	BNB: Corpus uteri, mehrere Teilbereiche überlappend
C43.8	Bösartiges Melanom Haut, mehr Teilber überlapp	C54.9	Bösartige Neubildung: Corpus uteri, nicht näher bezeichnet
C43.9	Bösartiges Melanom Haut, nnbez	C55	Bösartige Neubildung des Uterus, Teil nnbez
C44.0	Sonstige bösartige Neubildungen: Lippenhaut	C56	Bösartige Neubildung des Ovars
C44.1	Sonstige BNB: Haut des Augenlides, einschließl Kanthus	C57.0	Bösartige Neubildung: Tuba uterina [Fallopio]
C44.2	Sonstige BNB: Haut des Ohres u des äußeren Gehörganges	C57.1	Bösartige Neubildung: Lig. latum uteri
C44.3	Sonst BNB: Haut sonst u nnbez Teile des Gesichtes	C57.2	Bösartige Neubildung: Lig. teres uteri
C44.4	Sonstige BNB: Behaarte Kopfhaut und Haut des Halses	C57.3	Bösartige Neubildung: Parametrium
C44.5	Sonstige bösartige Neubildungen: Haut des Rumpfes	C57.4	Bösartige Neubildung: Uterine Adnexe, nnbez
C44.6	Sonst BNB: Haut der oberen Extremität, einschl Schulter	C57.7	BNB: Sonstige näher bezeichnete weibliche Genitalorgane
C44.7	Sonst BNB: Haut der unteren Extremität, einschließl Hüfte	C57.8	BNB: Weibliche Genitalorgane, mehr Teilbereiche überlapp
C44.8	Sonstige BNB: Haut, mehrere Teilbereiche überlappend	C57.9	BNB: Weibliches Genitalorgan, nicht näher bezeichnet
C44.9	BNB Haut, nnbez	C58	BNB Plazenta
C45.0	Mesotheliom Pleura	C60.0	Bösartige Neubildung: Praeputium penis
C45.1	Mesotheliom Peritoneum	C60.1	Bösartige Neubildung: Glans penis
C45.2	Mesotheliom Perikard	C60.2	Bösartige Neubildung: Penisschaft
C45.7	Mesotheliom sonst Lok	C60.8	Bösartige Neubildung: Penis, mehr Teilbereiche überlappend
C45.9	Mesotheliom, nnbez	C60.9	Bösartige Neubildung: Penis, nicht näher bezeichnet
C46.0	Kaposi-Sarkom Haut	C61	Bösartige Neubildung der Prostata
C46.1	Kaposi-Sarkom Weichteilgewebe	C62.0	Bösartige Neubildung: Dystoper Hoden
C46.2	Kaposi-Sarkom Gaumen	C62.1	Bösartige Neubildung: Deszendierter Hoden
C46.3	Kaposi-Sarkom Lymphknoten	C62.9	Bösartige Neubildung: Hoden, nicht näher bezeichnet
C46.7	Kaposi-Sarkom sonstige Lok	C63.0	Bösartige Neubildung: Nebenhoden [Epididymis]
C46.8	Kaposi-Sarkom mehrere Organe	C63.1	Bösartige Neubildung: Samenstrang
C46.9	Kaposi-Sarkom, nnbez	C63.2	Bösartige Neubildung: Skrotum
C47.0	BNB: Periphere Nerven Kopf, Gesicht u Hals	C63.7	BNB: Sonstige näher bezeichnete männliche Genitalorgane
C47.1	BNB: Periph Nerven obere Extremität, einschließl Schulter	C63.8	BNB: Männliche Genitalorgane, mehr Teilbereiche überlapp
C47.2	BNB: Periphere Nerven untere Extremität, einschl Hüfte	C63.9	Bösartige Neubildung: Männliches Genitalorgan, nnbez
C47.3	Bösartige Neubildung: Periphere Nerven des Thorax	C64	BNB der Niere, ausgenommen Nierenbecken
C47.4	Bösartige Neubildung: Periphere Nerven des Abdomens	C65	BNB Nierenbecken
C47.5	Bösartige Neubildung: Periphere Nerven des Beckens	C66	BNB Ureter
C47.6	BNB: Periphere Nerven des Rumpfes, nnbez	C67.0	Bösartige Neubildung: Trigonum vesicae
C47.8	BNB: Periph Nerv/ autonom Nervensyst, mehr TeilB überlapp	C67.1	Bösartige Neubildung: Apex vesicae
C47.9	BNB: Periphere Nerven/ autonomes Nervensystem, nnbez	C67.2	Bösartige Neubildung: Laterale Harnblasenwand
C48.0	Bösartige Neubildung: Retroperitoneum	C67.3	Bösartige Neubildung: Vordere Harnblasenwand
C48.1	Bösartige Neubildung: nb Teile des Peritoneums	C67.4	Bösartige Neubildung: Hintere Harnblasenwand

C67.5	Bösartige Neubildung: Harnblasenhals	C78.3	Sekundäre BNB sonstiger u nnbez Atmungsorgane
C67.6	Bösartige Neubildung: Ostium ureteris	C78.4	Sekundäre BNB Dünndarm
C67.7	Bösartige Neubildung: Urachus	C78.5	Sekundäre BNB Dickdarm u Rektum
C67.8	BNB: Harnblase, mehrere Teilbereiche überlappend	C78.6	Sekundäre BNB Retroperitoneum u Peritoneum
C67.9	Bösartige Neubildung: Harnblase, nicht näher bezeichnet	C78.7	Sekundäre BNB Leber
C68.0	Bösartige Neubildung: Urethra	C78.8	Sekundäre BNB so+nnb Verdauungsorgane
C68.1	Bösartige Neubildung: Paraaurethrale Drüse	C79.0	Sekundäre BNB Niere u Nierenbecken
C68.8	BNB: Harnorgane, mehrere Teilbereiche überlappend	C79.1	Sekundäre BNB Harnblase, sonst u nnbez Harnorgane
C68.9	Bösartige Neubildung: Harnorgan, nicht näher bezeichnet	C79.2	Sekundäre BNB Haut
C69.0	Bösartige Neubildung: Konjunktiva	C79.3	Sekundäre BNB Gehirn u Hirnhäute
C69.1	Bösartige Neubildung: Kornea	C79.4	Sekundäre BNB so u nnbez Teile Nervensystem
C69.2	Bösartige Neubildung: Retina	C79.5	Sekundäre BNB Knochen u Knochenmark
C69.3	Bösartige Neubildung: Chorioidea	C79.6	Sekundäre bösartige Neubildung des Ovars
C69.4	Bösartige Neubildung: Ziliarkörper	C79.7	Sekundäre bösartige Neubildung der Nebenniere
C69.5	Bösartige Neubildung: Tränenrüse und Tränenwege	C79.81	Sekundäre bösartige Neubildung der Brustdrüse
C69.6	Bösartige Neubildung: Orbita	C79.82	Sekundäre bösartige Neubildung der Genitalorgane
C69.8	BNB: Auge u Augenanhangsgebilde, mehr Teilber überlapp	C79.83	Sekundäre bösartige Neubildung des Perikards
C69.9	Bösartige Neubildung: Auge, nicht näher bezeichnet	C79.84	Sonstige sekundäre bösartige Neubildung des Herzens
C70.0	Bösartige Neubildung: Hirnhäute	C79.88	Sekundäre bösartige Neubildung sonstiger nb Lokalisationen
C70.1	Bösartige Neubildung: Rückenmarkhäute	C80	Bösartige Neubildung ohne Angabe der Lokalisation
C70.9	Bösartige Neubildung: Meningen, nicht näher bezeichnet	C81.0	Hodgkin-KH [Lymphogranulomat], lymphozreiche Form
C71.0	BNB: Zerebrum, ausgenommen Hirnlappen und Ventrikel	C81.1	Hodgkin-KH [Lymphogranulomat], nodulskleros Form
C71.1	Bösartige Neubildung: Frontallappen	C81.2	Hodgkin-KH [Lymphogranulomat], gemischtzell Form
C71.2	Bösartige Neubildung: Temporallappen	C81.3	Hodgkin-KH [Lymphogranulomat], lymphozarme Form
C71.3	Bösartige Neubildung: Parietallappen	C81.7	Sonstige Typen Hodgkin-Krankheit
C71.4	Bösartige Neubildung: Okzipitallappen	C81.9	Hodgkin-Krankheit, nnbez
C71.5	Bösartige Neubildung: Hirnventrikel	C82.0	Non-Hodgkin-Lymphom, kleinzellig, gekerbt, follikulär
C71.6	Bösartige Neubildung: Zerebellum	C82.1	NHL, gemischt klein-/großzellig, gekerbt, follikulär
C71.7	Bösartige Neubildung: Hirnstamm	C82.2	Non-Hodgkin-Lymphom, großzellig, follikulär
C71.8	Bösartige Neubildung: Gehirn, mehrere Teilbereiche überlapp	C82.7	Sonstige Typen follikuläres NHL
C71.9	Bösartige Neubildung: Gehirn, nicht näher bezeichnet	C82.9	Follikuläres Non-Hodgkin-Lymphom, nnbez
C72.0	Bösartige Neubildung: Rückenmark	C83.0	Non-Hodgkin-Lymphom, kleinzellig (diffus)
C72.1	Bösartige Neubildung: Cauda equina	C83.1	Non-Hodgkin-Lymphom, Kleinzellig, gekerbt (diffus)
C72.2	Bösartige Neubildung: Nn. olfactorii [I. Hirnnerv]	C83.2	NHL, Gemischt klein-/großzellig (diffus)
C72.3	Bösartige Neubildung: N. opticus [II. Hirnnerv]	C83.3	Non-Hodgkin-Lymphom, großzellig (diffus)
C72.4	Bösartige Neubildung: N. vestibulocochlearis [VIII. Hirnnerv]	C83.4	Non-Hodgkin-Lymphom, immunoblastisch (diffus)
C72.5	BNB: Sonstige und nicht näher bezeichnete Hirnnerven	C83.5	Non-Hodgkin-Lymphom, lymphoblastisch (diffus)
C72.8	BNB: Gehirn u andere Teile ZNS, mehr Teilbereiche überlapp	C83.6	Non-Hodgkin-Lymphom, undifferenziert (diffus)
C72.9	Bösartige Neubildung: Zentralnervensystem, nnbez	C83.7	Burkitt-Tumor
C73	Bösartige Neubildung der Schilddrüse	C83.8	Sonst Typen diffuses Non-Hodgkin-Lymphom
C74.0	Bösartige Neubildung: Nebennierenrinde	C83.9	Diffuses Non-Hodgkin-Lymphom, nnbez
C74.1	Bösartige Neubildung: Nebennierenmark	C84.0	Mycosis fungoides
C74.9	Bösartige Neubildung: Nebenniere, nicht näher bezeichnet	C84.1	Sézary-Syndrom
C75.0	Bösartige Neubildung: Nebenschilddrüse	C84.2	T-Zonen-Lymphom
C75.1	Bösartige Neubildung: Hypophyse	C84.3	Lymphoepitheloides Lymphom
C75.2	Bösartige Neubildung: Ductus craniopharyngealis	C84.4	T-Zell-Lymphom, peripher
C75.3	BNB: Epiphyse [Glandula pinealis] [Zirbeldrüse]	C84.5	Sonst+nnbez T-Zell-Lymphome
C75.4	Bösartige Neubildung: Glomus caroticum	C85.0	Lymphosarkom
C75.5	BNB: Glomus aorticum u sonstige Paraganglien	C85.1	B-Zell-Lymphom, nnbez
C75.8	BNB: Beteiligung mehrerer endokriner Drüsen, nnbez	C85.7	Sonst nb Typen Non-Hodgkin-Lymphom
C75.9	Bösartige Neubildung: Endokrine Drüse, nnbez	C85.9	Non-Hodgkin-Lymphom, Typ nnbez
C76.0	BNB ungenau bezeichneter Lok: Kopf, Gesicht u Hals	C88.00	Makroglobulinämie Waldenström: Oh Ang einer Remission
C76.1	BNB ungenau bezeichneter Lokalisationen: Thorax	C88.01	Makroglobulinämie Waldenström: In kompletter Remission
C76.2	BNB ungenau bezeichneter Lokalisationen: Abdomen	C88.10	Alpha-Schwerkettenkrankheit: Oh Ang einer Remission
C76.3	BNB ungenau bezeichneter Lokalisationen: Becken	C88.11	Alpha-Schwerkettenkrankheit: In kompletter Remission
C76.4	BNB ungenau bezeichneter Lok: Obere Extremität	C88.20	Gamma-Schwerkettenkrankheit: Oh Ang einer Remission
C76.5	BNB ungenau bezeichneter Lok: Untere Extremität	C88.21	Gamma-Schwerkettenkrankheit: In kompletter Remission
C76.7	BNB: Sonstige ungenau bezeichnete Lokalisationen	C88.30	Immunproliferative Dünndarmkrankheit: Oh Ang Remission
C76.8	BNB: Sonst u ungenau bez Lok, mehr Teilber überlapp	C88.31	Immunproliferative Dünndarmkrankheit: In kompletter Remiss
C77.0	Sekundäre u nnbez BNB: Lymphknoten Kopf/ Gesicht/ Hals	C88.70	Sonstige bösartige immunproliferative KH: Oh Ang Remiss
C77.1	Sekundäre u nnbez BNB: Intrathorakale Lymphknoten	C88.71	Sonst bösart immunproliferative KH: In kompletter Remiss
C77.2	Sekundäre u nnbez BNB: Intraabdominale Lymphknoten	C88.90	Bösartige immunproliferative KH, nnbez: Oh Ang Remission
C77.3	Sek u nnbez BNB: Axill Lymphkn u Lymphkn obere Extrem	C88.91	Bösart immunproliferative KH, nnbez: In kompletter Remiss
C77.4	Sek u nnbez BNB: Inguin Lymphkn u Lymphkn unt Extrem	C90.00	Plasmozytom [Multiples Myelom]: Ohne Ang einer Remiss
C77.5	Sekundäre u nnbez BNB: Intrapelvine Lymphknoten	C90.01	Plasmozytom [Multiples Myelom]: In kompletter Remission
C77.8	Sekundäre u nnbez BNB: Lymphknoten mehrerer Regionen	C90.10	Plasmazellenleukämie: Ohne Angabe einer Remission
C77.9	Sekundäre u nnbez BNB: Lymphknoten, nnbez	C90.11	Plasmazellenleukämie: In kompletter Remission
C78.0	Sekundäre bösartige Neubildung der Lunge	C90.20	Plasmozytom, extramedullär: Ohne Angabe einer Remission
C78.1	Sekundäre bösartige Neubildung des Mediastinums	C90.21	Plasmozytom, extramedullär: In kompletter Remission
C78.2	Sekundäre bösartige Neubildung der Pleura	C91.00	Akute lymphoblastische Leukämie: Ohne Ang einer Remiss

C91.01	Akute lymphoblastische Leukämie: In kompletter Remission	C96.7	So nb BNB lymphat/blutbildend/verwandtes Gewebe
C91.10	Chronische lymphatische Leukämie: Ohne Ang einer Remiss	C96.9	BNB lymphat/blutbildendes/verwandtes Gew, nnbez
C91.11	Chronische lymphatische Leukämie: In kompletter Remiss	C97	BNB als Primärtumoren an mehreren Lok
C91.20	Subakute lymphatische Leukämie: Ohne Ang einer Remiss	D00.0	Carcinoma in situ Lippe/Mundhöhle/Pharynx
C91.21	Subakute lymphatische Leukämie: In kompletter Remission	D00.1	Carcinoma in situ Ösophagus
C91.30	Prolymphozytäre Leukämie: Ohne Angabe einer Remission	D00.2	Carcinoma in situ Magen
C91.31	Prolymphozytäre Leukämie: In kompletter Remission	D01.0	Carcinoma in situ Kolon
C91.40	Haarzellenleukämie: Ohne Angabe einer Remission	D01.1	Carcinoma in situ Rektosigmoid, Übergang
C91.41	Haarzellenleukämie: In kompletter Remission	D01.2	Carcinoma in situ Rektum
C91.50	T-Zellen-Leukämie beim Erwachsenen: OA einer Remiss	D01.3	Carcinoma in situ Analkanal u Anus
C91.51	T-Zellen-Leukämie beim Erwachsenen: In kompletter Remiss	D01.4	Carcinoma in situ so+nnb Teile Darm
C91.70	Sonstige lymphatische Leukämie: Ohne Ang einer Remiss	D01.5	Carcinoma in situ Leber/Gallenblase/Gallengänge
C91.71	Sonstige lymphatische Leukämie: In kompletter Remission	D01.7	Carcinoma in situ sonst nb Verdauungsorgane
C91.90	Lymphatische Leukämie, nnbez: Ohne Ang einer Remission	D01.9	Carcinoma in situ Verdauungsorgan, nnbez
C91.91	Lymphatische Leukämie, nnbez: In kompletter Remission	D02.0	Carcinoma in situ Larynx
C92.00	Akute myeloische Leukämie: Ohne Angabe einer Remission	D02.1	Carcinoma in situ Trachea
C92.01	Akute myeloische Leukämie: In kompletter Remission	D02.2	Carcinoma in situ Bronchus Lunge
C92.10	Chronische myeloische Leukämie: Ohne Ang einer Remiss	D02.3	Carcinoma in situ sonst Teile Atmungssystem
C92.11	Chronische myeloische Leukämie: In kompletter Remission	D02.4	Carcinoma in situ Atmungssystem, nnbez
C92.20	Subakute myeloische Leukämie: Ohne Ang einer Remission	D03.0	Melanoma in situ Lippe
C92.21	Subakute myeloische Leukämie: In kompletter Remission	D03.1	Melanoma in situ Augenlid, einschließl Kanthus
C92.30	Myelosarkom: Ohne Angabe einer Remission	D03.2	Melanoma in situ Ohr u äußerer Gehörgang
C92.31	Myelosarkom: In kompletter Remission	D03.3	Melanoma in situ so+nnb Teile Gesicht
C92.40	Akute promyelozytäre Leukämie: Ohne Ang einer Remission	D03.4	Melanoma in situ behaarte Kopfhaut Hals
C92.41	Akute promyelozytäre Leukämie: In kompletter Remission	D03.5	Melanoma in situ Rumpf
C92.50	Akute myelomonozytäre Leukämie: Ohne Ang einer Remiss	D03.6	Melanoma in situ obere Extremität, einschl Schulter
C92.51	Akute myelomonozytäre Leukämie: In kompletter Remission	D03.7	Melanoma in situ untere Extremität, einschl Hüfte
C92.70	Sonstige myeloische Leukämie: Ohne Ang einer Remission	D03.8	Melanoma in situ sonst Lok
C92.71	Sonstige myeloische Leukämie: In kompletter Remission	D03.9	Melanoma in situ, nnbez
C92.90	Myeloische Leukämie, nnbez: Ohne Ang einer Remission	D04.0	Carcinoma in situ Lippenhaut
C92.91	Myeloische Leukämie, nnbez: In kompletter Remission	D04.1	Carcinoma in situ Haut Augenlid, einschl Kanthus
C93.00	Akute Monozytenleukämie: Ohne Angabe einer Remission	D04.2	Carcinoma in situ Haut Ohr u äußerer Gehörgang
C93.01	Akute Monozytenleukämie: In kompletter Remission	D04.3	Carcinoma in situ Haut so+nnb Teile Gesicht
C93.10	Chronische Monozytenleukämie: Ohne Ang einer Remission	D04.4	Carcinoma in situ behaarte Kopfhaut u Haut Hals
C93.11	Chronische Monozytenleukämie: In kompletter Remission	D04.5	Carcinoma in situ Haut Rumpf
C93.20	Subakute Monozytenleukämie: Ohne Ang einer Remission	D04.6	Ca in situ Haut obere Extremität, einschl Schulter
C93.21	Subakute Monozytenleukämie: In kompletter Remission	D04.7	Ca in situ Haut untere Extremität, einschl Hüfte
C93.70	Sonstige Monozytenleukämie: Ohne Ang einer Remission	D04.8	Carcinoma in situ Haut sonst Lokalisationen
C93.71	Sonstige Monozytenleukämie: In kompletter Remission	D04.9	Carcinoma in situ Haut, nnbez
C93.90	Monozytenleukämie, nnbez: Ohne Angabe einer Remission	D05.0	Lobuläres Carcinoma in situ Brustdrüse
C93.91	Monozytenleukämie, nnbez: In kompletter Remission	D05.1	Carcinoma in situ Milchgänge
C94.00	Akute Erythämie u Erythroleukämie: Oh Ang einer Remiss	D05.7	Sonstiges Carcinoma in situ Brustdrüse
C94.01	Akute Erythämie u Erythroleukämie: In kompletter Remiss	D05.9	Carcinoma in situ Brustdrüse, nnbez
C94.10	Chronische Erythämie: Ohne Angabe einer Remission	D06.0	Carcinoma in situ Endozervix
C94.11	Chronische Erythämie: In kompletter Remission	D06.1	Carcinoma in situ Ektozervix
C94.20	Akute Megakaryoblastenleukämie: Ohne Ang einer Remiss	D06.7	Carcinoma in situ sonst Teile Cervix uteri
C94.21	Akute Megakaryoblastenleukämie: In kompletter Remission	D06.9	Carcinoma in situ Cervix uteri, nnbez
C94.30	Mastzellenleukämie: Ohne Angabe einer Remission	D07.0	Carcinoma in situ Endometrium
C94.31	Mastzellenleukämie: In kompletter Remission	D07.1	Carcinoma in situ Vulva
C94.40	Akute Panmyelose: Ohne Angabe einer Remission	D07.2	Carcinoma in situ Vagina
C94.41	Akute Panmyelose: In kompletter Remission	D07.3	Carcinoma in situ so+nnbez weibl Genitalorgane
C94.50	Akute Myelofibrose: Ohne Angabe einer Remission	D07.4	Carcinoma in situ Penis
C94.51	Akute Myelofibrose: In kompletter Remission	D07.5	Carcinoma in situ Prostata
C94.70	Sonstige nb Leukämien: Ohne Angabe einer Remission	D07.6	Carcinoma in situ so+nnbez männl Genitalorgane
C94.71	Sonst näher bezeichnete Leukämien: In kompletter Remiss	D09.0	Carcinoma in situ Harnblase
C95.00	Akute Leukämie nnbez Zelltyps: Ohne Ang einer Remission	D09.1	Carcinoma in situ sonst u nnbez Harnorgane
C95.01	Akute Leukämie nnbez Zelltyps: In kompletter Remission	D09.2	Carcinoma in situ Auge
C95.10	Chronische Leukämie nnbez Zelltyps: Oh Ang einer Remiss	D09.3	Carcinoma in situ Schilddrüse/so endokrine Drüsen
C95.11	Chronische Leukämie nnbez Zelltyps: In kompletter Remiss	D09.7	Carcinoma in situ sonst nb Lokalisationen
C95.20	Subakute Leukämie nnbez Zelltyps: Ohne Ang einer Remiss	D09.9	Carcinoma in situ, nnbez
C95.21	Subakute Leukämie nnbez Zelltyps: In kompletter Remiss	D10.0	Gutartige Neubildung Lippe
C95.70	Sonstige Leukämie nnbez Zelltyps: Ohne Ang einer Remiss	D10.1	Gutartige Neubildung Zunge
C95.71	Sonstige Leukämie nnbez Zelltyps: In kompletter Remission	D10.2	Gutartige Neubildung Mundboden
C95.8	Leukämie, refraktär auf Standard-Induktionstherapie	D10.3	Gutartige Neubildung so+nnb Teile Mund
C95.90	Leukämie, nicht näher bezeichnet: Ohne Ang einer Remiss	D10.4	Gutartige Neubildung Tonsille
C95.91	Leukämie, nicht näher bezeichnet: In kompletter Remission	D10.5	Gutartige Neubildung sonstige Teile Oropharynx
C96.0	Abt-Letterer-Siwe-Krankheit	D10.6	Gutartige Neubildung Nasopharynx
C96.1	Bösartige Histiozytose	D10.7	Gutartige Neubildung Hypopharynx
C96.2	Bösartiger Mastzelltumor	D10.9	Gutartige Neubildung Pharynx, nnbez
C96.3	Echtes histiozytäres Lymphom	D11.0	Gutartige Neubildung Parotis

D11.7	Gutartige Neubildung sonst große Speicheldrüsen	D21.0	So GNB Bgw/ and Weichteilgew Kopf Gesicht Hals
D11.9	Gutartige Neubildung große Speicheldrüse, nnbez	D21.1	So GNB Bgw/ and Weichteilgew ob Extrem, Schulter
D12.0	Gutartige Neubildung Zäkum	D21.2	So GNB Bgw/ and Weichteilgew unt Extrem, Hüfte
D12.1	Gutartige Neubildung Appendix vermiformis	D21.3	So GNB Bgw/ and Weichteilgew Thorax
D12.2	Gutartige Neubildung Colon ascendens	D21.4	So GNB Bgw/ and Weichteilgew Abdomen
D12.3	Gutartige Neubildung Colon transversum	D21.5	So GNB Bgw/ and Weichteilgew Becken
D12.4	Gutartige Neubildung Colon descendens	D21.6	So GNB Bgw/ and Weichteilgew Rumpf, nnbez
D12.5	Gutartige Neubildung Colon sigmoideum	D21.9	So GNB Bgw/ and Weichteilgew, nnbez
D12.6	Gutartige Neubildung Kolon, nnbez	D22.0	Melanozytennävus Lippe
D12.7	Gutartige Neubildung Rektosigmoid, Übergang	D22.1	Melanozytennävus Augenlid, einschl Kanthus
D12.8	Gutartige Neubildung Rektum	D22.2	Melanozytennävus Ohr/äußerer Gehörgang
D12.9	Gutartige Neubildung Analkanal Anus	D22.3	Melanozytennävus so+nnb Teile Gesicht
D13.0	Gutartige Neubildung Ösophagus	D22.4	Melanozytennävus behaarte Kopfhaut u Hals
D13.1	Gutartige Neubildung Magen	D22.5	Melanozytennävus Rumpf
D13.2	Gutartige Neubildung Duodenum	D22.6	Melanozytennävus obere Extremität, einschl Schulter
D13.3	Gutartige Neubildung so+nnb Teile Dünndarm	D22.7	Melanozytennävus untere Extremität, einschl Hüfte
D13.4	Gutartige Neubildung Leber	D22.9	Melanozytennävus, nnbez
D13.5	Gutartige Neubildung extrahepat Gallengänge u Gallenblase	D23.0	So gutart Neubildungen Lippenhaut
D13.6	Gutartige Neubildung Pankreas	D23.1	So gutart Neubild Haut Augenlid, einschl Kanthus
D13.7	Gutartige Neubild endokrin Drüsenanteil Pankreas	D23.2	So gutart Neubild Haut Ohr/äußerer Gehörgang
D13.9	Gut Neub ugen bez Lok innerh Verdauungssystem	D23.3	So gutart Neubild Haut so+nnb Teile Gesicht
D14.0	Gutartige Neubildung Mittelohr/Nasenhöhle/NNH	D23.4	So gutart Neubild behaarte Kopfhaut u Haut Hals
D14.1	Gutartige Neubildung Larynx	D23.5	So gutart Neubildungen Haut Rumpf
D14.2	Gutartige Neubildung Trachea	D23.6	So gutart Neubild Haut ob Extrem, einschl Schulter
D14.3	Gutartige Neubildung Bronchus u Lunge	D23.7	So gutart Neubild Haut unt Extrem, einschl Hüfte
D14.4	Gutartige Neubildung Atmungssystem, nnbez	D23.9	So gutart Neubildungen Haut, nnbez
D15.0	Gutartige Neubildung Thymus	D24	Gutartige Neubildung Brustdrüse [Mamma]
D15.1	Gutartige Neubildung Herz	D25.0	Submuköses Leiomyom Uterus
D15.2	Gutartige Neubildung Mediastinum	D25.1	Intramurales Leiomyom Uterus
D15.7	Gutartige Neubildung sonst nb intrathor Organe	D25.2	Subseröses Leiomyom Uterus
D15.9	Gutartige Neubildung Intrathorakales Organ, nnbez	D25.9	Leiomyom Uterus, nnbez
D16.0	Gutart Neubild Skapula lange Knochen ob Extremität	D26.0	So gutart Neubildungen Cervix uteri
D16.1	Gutart Neubildung kurze Knochen obere Extremität	D26.1	So gutart Neubildungen Corpus uteri
D16.2	Gutart Neubildung lange Knochen untere Extremität	D26.7	So gutart Neubildungen Sonst Teile Uterus
D16.3	Gutart Neubildung kurze Knochen untere Extremität	D26.9	So gutart Neubildungen Uterus, nnbez
D16.41	Gutart Neubild Knochen Gelenkknorpel, kraniofazial	D27	Gutartige Neubildung Ovar
D16.42	Gutart Neubild Knochen/Gelenkknorpel, maxillofazial	D28.0	Gutartige Neubildung Vulva
D16.5	Gutartige Neubildung Unterkieferknochen	D28.1	Gutartige Neubildung Vagina
D16.6	Gutart Neubild Knochen u Gelenkknorpel, WS	D28.2	Gutartige Neubildung Tubae uterinae u Ligamenta
D16.7	Gutart Neubildung Rippen Sternum Klavikula	D28.7	Gutartige Neubildung sonst nb weibl Genitalorgane
D16.8	Gutartige Neubildung knöchernes Becken	D28.9	Gutartige Neubildung weibl Genitalorgan, nnbez
D16.9	Gutart Neubild Knochen/Gelenkknorpel, nnbez	D29.0	Gutartige Neubildung Penis
D17.0	Gut Neub Fettgew Haut Unterhaut Kopf Gesicht Hals	D29.1	Gutartige Neubildung Prostata
D17.1	Gutart Neubild Fettgew Haut Unterhaut Rumpf	D29.2	Gutartige Neubildung Hoden
D17.2	Gut Neub Fettgew Haut Unterhaut Extremitäten	D29.3	Gutartige Neubildung Nebenhoden
D17.3	Gut Neub Fettgew Haut Unterhaut so/nnb Lok	D29.4	Gutartige Neubildung Skrotum
D17.4	Gutart Neubildung Fettgewebe intrathor Organe	D29.7	Gutartige Neubildung sonst männl Genitalorgane
D17.5	Gutart Neubildung Fettgew intraabdom Organe	D29.9	Gutartige Neubildung männl Genitalorgan, nnbez
D17.6	Gutart Neubildung Fettgewebe Samenstrang	D30.0	Gutartige Neubildung Niere
D17.7	Gutart Neubild Fettgewebe sonst Lokalisationen	D30.1	Gutartige Neubildung Nierenbecken
D17.9	Gutart Neubildung Fettgewebe, nnbez	D30.2	Gutartige Neubildung Ureter
D18.00	Hämangiom, nnbez Lokalisation	D30.3	Gutartige Neubildung Harnblase
D18.01	Hämangiom an Haut u Unterhaut	D30.4	Gutartige Neubildung Urethra
D18.02	Hämangiom, intrakraniell	D30.7	Gutartige Neubildung sonstige Harnorgane
D18.03	Hämangiom hepatobiliäres System u Pankreas	D30.9	Gutartige Neubildung Harnorgan, nnbez
D18.04	Hämangiom Verdauungssystem	D31.0	Gutartige Neubildung Konjunktiva
D18.05	Hämangiom an Ohr/Nase/Mund/Rachen	D31.1	Gutartige Neubildung Kornea
D18.08	Hämangiom, sonstige Lokalisationen	D31.2	Gutartige Neubildung Retina
D18.10	Hygroma colli cysticum	D31.3	Gutartige Neubildung Chorioidea
D18.11	Lymphangiom, axillär	D31.4	Gutartige Neubildung Ziliarkörper
D18.12	Lymphangiom, inguinal	D31.5	Gutartige Neubildung Tränendrüse u Tränenwege
D18.13	Lymphangiom, retroperit	D31.6	Gutartige Neubildung Orbita, nnbez
D18.18	Lymphangiom, sonst Lok	D31.9	Gutartige Neubildung Auge, nnbez
D18.19	Lymphangiom, Lok nnb	D32.0	Gutartige Neubildung Hirnhäute
D19.0	Gutart Neubildung mesotheliales Gewebe Pleura	D32.1	Gutartige Neubildung Rückenmarkhäute
D19.1	Gutart Neubild mesotheliales Gewebe Peritoneum	D32.9	Gutartige Neubildung Meningen, nnbez
D19.7	Gutart Neubild mesotheliales Gewebe, sonst Lok	D33.0	Gutartige Neubildung Gehirn, supratentoriell
D19.9	Gutart Neubildung mesotheliales Gewebe, nnbez	D33.1	Gutartige Neubildung Gehirn, infratentoriell
D20.0	Gutart Neubildung Retroperitoneum	D33.2	Gutartige Neubildung Gehirn, nnbez
D20.1	Gutart Neubildung Peritoneum	D33.3	Gutartige Neubildung Hirnnerven

D33.4	Gutartige Neubildung Rückenmark	D45	Polycythaemia vera
D33.7	Gutartige Neubildung sonst nb Teile ZNS	D46.0	Refraktäre Anämie oh Ringsideroblasten, so bez
D33.9	Gutartige Neubildung ZNS, nnbez	D46.1	Refraktäre Anämie m Ringsideroblasten
D34	Gutartige Neubildung Schilddrüse	D46.2	Refraktäre Anämie m Blastenüberschuß
D35.0	Gutartige Neubildung Nebenniere	D46.3	Refraktäre Anämie m Blastenübersch in Transformation
D35.1	Gutartige Neubildung Nebenschilddrüse	D46.4	Refraktäre Anämie, nnbez
D35.2	Gutartige Neubildung Hypophyse	D46.7	Sonstige myelodysplastische Syndrome
D35.3	Gutartige Neubildung Ductus craniopharyngealis	D46.9	Myelodysplastisches Syndrom, nnbez
D35.4	Gutart Neubild Epiphyse [Gl pineal] [Zirbeldrüse]	D47.0	Histiozyten-/Mastzelltumor unsich/unbek Verhalt
D35.5	Gutartige Neubildung Glomus caroticum	D47.1	Chronische myeloproliferative Krankheit
D35.6	Gutart Neubild Glomus aortic u so Paraganglien	D47.2	Monoklonale Gammopathie
D35.7	Gutart Neubildung sonst nb endokrine Drüsen	D47.3	Essentielle (hämorrhagische) Thrombozythämie
D35.8	Gutart Neubildung Beteilig mehr endokrin Drüsen	D47.7	So nb NB unsich/unbek Verhalt lymph/blutb/verw Gew
D35.9	Gutartige Neubildung endokrine Drüse, nnbez	D47.9	NB unsich/unbek Verhalt lymph/blutb/verw Gew, nnbez
D36.0	Gutartige Neubildung Lymphknoten	D48.0	NB unsich/unbek Verhalt Knoch u Gelenkknorpel
D36.1	Gutart Neubild periph Nerven u auton Nervensystem	D48.1	NB unsich/unbek Verhalt Bgw/and Weichteilgew
D36.7	Gutartige Neubildung sonstige nb Lok	D48.2	NB unsich/unbek Verhalt periph Nerv aut Nervensys
D36.9	Gutartige Neubildung nnbez Lokalisation	D48.3	NB unsich/unbek Verhalt Retroperitoneum
D37.0	NB unsich/unbek Verhalt Lippe Mundhöh Pharynx	D48.4	NB unsich/unbek Verhalt Peritoneum
D37.1	NB unsich/unbek Verhalt Magen	D48.5	NB unsich/unbek Verhalt Haut
D37.2	NB unsich/unbek Verhalt Dünndarm	D48.6	NB unsich/unbek Verhalt Brustdrüse [Mamma]
D37.3	NB unsich/unbek Verhalt Appendix vermiformis	D48.7	NB unsich/unbek Verhalt sonst nb Lok
D37.4	NB unsich/unbek Verhalt Kolon	D48.9	NB unsich/unbek Verhalt, nnbez
D37.5	NB unsich/unbek Verhalt Rektum	D50.0	Eisenmangelanämie nach Blutverlust (chronisch)
D37.6	NB unsich/unbek Verhalt Leber Gallenbl Gallengänge	D50.1	Sideropenische Dysphagie
D37.7	NB unsich/unbek Verhalt so Verdauungsorg	D50.8	Sonstige Eisenmangelanämien
D37.9	NB unsich/unbek Verhalt Verdauungsorg, nnbez	D50.9	Eisenmangelanämie, nnbez
D38.0	NB unsich/unbek Verhalt Larynx	D51.0	Vit-B12-Mangelanämie d Mangel Intrinsic-Faktor
D38.1	NB unsich/unbek Verhalt Trachea Bronch Lunge	D51.1	Vit-B12-MangAnäm selek Vit-B12-Malabs m Proturie
D38.2	NB unsich/unbek Verhalt Pleura	D51.2	Transcobalamin-II-Mangel (-Anämie)
D38.3	NB unsich/unbek Verhalt Mediastinum	D51.3	Sonstige alimentäre Vitamin-B12-Mangelanämie
D38.4	NB unsich/unbek Verhalt Thymus	D51.8	Sonstige Vitamin-B12-Mangelanämien
D38.5	NB unsich/unbek Verhalt Sonst Atmungsorg	D51.9	Vitamin-B12-Mangelanämie, nnbez
D38.6	NB unsich/unbek Verhalt Atmungsorgan, nnbez	D52.0	Alimentäre Folsäure-Mangelanämie
D39.0	NB unsich/unbek Verhalt Uterus	D52.1	Arzneimittelinduzierte Folsäure-Mangelanämie
D39.1	NB unsich/unbek Verhalt Ovar	D52.8	Sonstige Folsäure-Mangelanämien
D39.2	NB unsich/unbek Verhalt Plazenta	D52.9	Folsäure-Mangelanämie, nnbez
D39.7	Neub unsich/unbek Verh sonst weibl Genitalorg	D53.0	Eiweißmangelanämie
D39.9	NB unsich/unbek Verhalt weibl Genitalorg, nnbez	D53.1	Sonstige megaloblastäre Anämien, ank
D40.0	NB unsich/unbek Verhalt Prostata	D53.2	Skorbutanämie
D40.1	NB unsich/unbek Verhalt Hoden	D53.8	Sonstige nb alimentäre Anämien
D40.7	NB unsich/unbek Verhalt sonst männl Genitalorg	D53.9	Alimentäre Anämie, nnbez
D40.9	NB unsich/unbek Verhalt männl Genitalorg, nnbez	D55.0	Anämie d Gluk-6-Phos-Dehydrogen[G6PD]-Mang
D41.0	NB unsich/unbek Verhalt Niere	D55.1	Anämie d sonst Störungen GlutathionSW
D41.1	NB unsich/unbek Verhalt Nierenbecken	D55.2	Anämie d Störungen glykolytischer Enzyme
D41.2	NB unsich/unbek Verhalt Ureter	D55.3	Anämie d Störungen NukleotidSW
D41.3	NB unsich/unbek Verhalt Urethra	D55.8	Sonstige Anämien d Enzymdefekte
D41.4	NB unsich/unbek Verhalt Harnblase	D55.9	Anämie d Enzymdefekte, nnbez
D41.7	NB unsich/unbek Verhalt sonstige Harnorgane	D56.0	Alpha-Thalassämie
D41.9	NB unsich/unbek Verhalt Harnorgan, nnbez	D56.1	Beta-Thalassämie
D42.0	NB unsich/unbek Verhalt Hirnhäute	D56.2	Delta-Beta-Thalassämie
D42.1	NB unsich/unbek Verhalt Rückenmarkhäute	D56.3	Thalassämie-Erbanlage
D42.9	NB unsich/unbek Verhalt Meningen, nnbez	D56.4	Hereditäre Persistenz fetalen Hämoglobins [HPFH]
D43.0	NB unsich/unbek Verhalt Gehirn, supratentoriell	D56.8	Sonstige Thalassämien
D43.1	NB unsich/unbek Verhalt Gehirn, infratentoriell	D56.9	Thalassämie, nnbez
D43.2	NB unsich/unbek Verhalt Gehirn, nnbez	D57.0	Sichelzellenanämie m Krisen
D43.3	NB unsich/unbek Verhalt Hirnnerven	D57.1	Sichelzellenanämie oh Krisen
D43.4	NB unsich/unbek Verhalt Rückenmark	D57.2	Doppelt heterozygote Sichelzellenkrankheiten
D43.7	NB unsich/unbek Verhalt sonst Teile ZNS	D57.3	Sichelzellen-Erbanlage
D43.9	NB unsich/unbek Verhalt ZNS, nnbez	D57.8	Sonstige Sichelzellenkrankheiten
D44.0	NB unsich/unbek Verhalt Schilddrüse	D58.0	Hereditäre Sphärozytose
D44.1	NB unsich/unbek Verhalt Nebenniere	D58.1	Hereditäre Elliptozytose
D44.2	NB unsich/unbek Verhalt Nebenschilddrüse	D58.2	Sonstige Hämoglobinopathien
D44.3	NB unsich/unbek Verhalt Hypophyse	D58.8	Sonstige nb hereditäre hämolytische Anämien
D44.4	NB unsich/unbek Verhalt Duct craniopharyngealis	D58.9	Hereditäre hämolytische Anämie, nnbez
D44.5	NB unsich/unbek Verhalt Epiphyse [Gl pin] [Zirbeld]	D59.0	AM-induzierte autoimmunhämolytische Anämie
D44.6	NB unsich/unbek Verhalt Glomus caroticum	D59.1	Sonstige autoimmunhämolytische Anämien
D44.7	NB unsich/unbek Verhalt Glom aortic so Paragangl	D59.2	AM-induzierte nicht-autoimmunhämolyt Anämie
D44.8	NB unsich/unbek Verhalt Beteil mehr endokr Drüs	D59.3	Hämolytisch-urämisches Syndrom
D44.9	NB unsich/unbek Verhalt Endokrine Drüs, nnbez	D59.4	Sonstige nicht-autoimmunhämolytische Anämien

D59.5	Paroxys nächtl Hämoglobinurie [Marchiafava-Micheli]	D73.0	Hyposplenismus
D59.6	Hämoglobinurie d Hämolyse infolg so äuß Ursach	D73.1	Hypersplenismus
D59.8	Sonstige erworbene hämolytische Anämien	D73.2	Chronisch-kongestive Splenomegalie
D59.9	Erworbene hämolytische Anämie, nnbez	D73.3	Abszeß Milz
D60.0	Chron erworbene isolierte aplastische Anämie	D73.4	Zyste Milz
D60.1	Transitorische erworb isolierte aplastische Anämie	D73.5	Infarzierung Milz
D60.8	Sonstige erworb isolierte aplastische Anämien	D73.8	Sonstige Krankheiten Milz
D60.9	Erworbene isolierte aplastische Anämie, nnbez	D73.9	Krankheit Milz, nnbez
D61.0	Angeborene aplastische Anämie	D74.0	Angeborene Methämoglobinämie
D61.10	Aplastische Anämie infolge zytostatischer Therapie	D74.8	Sonstige Methämoglobinämien
D61.18	Sonstige arzneimittelinduzierte aplastische Anämie	D74.9	Methämoglobinämie, nnbez
D61.19	Arzneimittelinduzierte aplastische Anämie, nnbez	D75.0	Familiäre Erythrozytose
D61.2	Aplastische Anämie infolge sonst äuß Ursachen	D75.1	Sekundäre Polyglobulie [Polyzythämie]
D61.3	Idiopathische aplastische Anämie	D75.2	Essentielle Thrombozytose
D61.8	Sonstige nb aplastische Anämien	D75.8	Sonstige nb KH des Blutes und der blutbildenden Organe
D61.9	Aplastische Anämie, nnbez	D75.9	Krankheit des Blutes und der blutbildenden Organe, nnbez
D62	Akute Blutungsanämie	D76.00	Multifokale Langerhans-Zell-Histiozytose
D63.0	Anämie b Neubildungen	D76.01	Unifokale Langerhans-Zell-Histiozytose
D63.8	Anämie b sonst chron, aokl KH	D76.08	Sonst u nnbez Langerhans-Zell-Histiozytose, aonkl
D64.0	Hereditäre sideroachrest [sideroblast] Anämie	D76.1	Hämophagozytäre Lymphohistiozytose
D64.1	Sek sideroachrest [sideroblast] Anämie (KH-bed)	D76.2	Hämophagozytäres Syndrom bei Infektionen
D64.2	Sek sideroachrest [sideroblast] Anämie d AM/Toxin	D76.3	Sonstige Histiozytose-Syndrome
D64.3	Sonstige sideroachrest [sideroblast] Anämien	D77	Sonst Kh des Blutes u der blutbildenden Org bei aonkl KH
D64.4	Kongenitale dyserythropoetische Anämie	D80.0	Hereditäre Hypogammaglobulinämie
D64.8	Sonstige nb Anämien	D80.1	Nichtfamiliäre Hypogammaglobulinämie
D64.9	Anämie, nnbez	D80.2	Selektiver Immunglobulin-A-Mangel [IgA-Mangel]
D65.0	Erworb Afibrinogenämie	D80.3	Selekt Mangel Immunglobulin-G-Subkl [IgG-Subkl]
D65.1	Dissemin intravas Gerinn [DIG, DIC]	D80.4	Selektiver Immunglobulin-M-Mangel [IgM-Mangel]
D65.2	Erworb Fibrinolyseblutung	D80.5	Immundefekt b erhöhtem Immunglobulin M [IgM]
D65.9	DefibrinatSynd, nnb	D80.6	AK-Mangel b Normo-/Hypergammaglobulinämie
D66	Hereditärer Faktor-VIII-Mangel	D80.7	Transit Hypogammaglobulinämie im Kindesalter
D67	Hereditärer Faktor-IX-Mangel	D80.8	Sonst Immundefekte m vorherrsch AK-Mangel
D68.0	Willebrand-Jürgens-Syndrom	D80.9	Immundefekt m vorherrsch AK-Mangel, nnbez
D68.1	Hereditärer Faktor-XI-Mangel	D81.0	Schwer komb Immundefekt [SCID] m retikul Dysgenes
D68.2	Hereditärer Mangel an sonst Gerinnungsfaktoren	D81.1	Schwer komb Immundef [SCID] m niedr T-/B-Zellen-Z
D68.3	Hämorrhag Diath d Antikoag u AK	D81.2	Schwer komb Immundef [SCID] m niedr/norm B-Zellen-Z
D68.4	Erworbener Mangel an Gerinnungsfaktoren	D81.3	Adenosindesaminase[ADA]-Mangel
D68.8	Sonstige nb Koagulopathien	D81.4	Nezelof-Syndrom
D68.9	Koagulopathie, nnbez	D81.5	Purinukleosid-Phosphorylase[PNP]-Mangel
D69.0	Purpura anaphylactoides	D81.6	Haupthistokompat-Kompl-KI-I-Defekt [MHC-KI-I-D]
D69.1	Qualitative Thrombozytendefekte	D81.7	Haupthistokompat-Kompl-KI-II-Defekt [MHC-KI-II-D]
D69.2	Sonstige nichtthrombozytopenische Purpura	D81.8	Sonstige kombinierte Immundefekte
D69.30	Idiop thrombopen Purp, transfusrefr	D81.9	Kombinierter Immundefekt, nnbez
D69.31	Idiop thrombopen Purp, n transfusrefrakt bez	D82.0	Wiskott-Aldrich-Syndrom
D69.40	Sonst prim ThromboPen, transfusrefr	D82.1	Di-George-Syndrom
D69.41	Sonst prim ThromboPen, n transfusrefr bez	D82.2	Immundef m disproport Kleinwuchs
D69.52	Heparin-induzierte Thrombozytopenie Typ I	D82.3	Immundefekt m hereditär defekter Reakt auf EBV
D69.53	Heparin-induzierte Thrombozytopenie Typ II	D82.4	Hyperimmunglobulin-E[IgE]-Syndrom
D69.57	Sonst sek ThromboPen, transfusionsrefraktär	D82.8	Immundefekte in Verbind m and nb schw Defekten
D69.58	Sonst sek ThromboPen, n transfusionsrefraktär	D82.9	Immundefekt in Verbindung m schwer Defekt, nnbez
D69.59	Sekundäre Thrombozytopenie, nicht näher bezeichnet	D83.0	Variab Immundef überw Abweich B-Zellen-Zahl/ -Funkt
D69.60	ThromboPen, nnb, transfusrefr	D83.1	Variab Immundef m überw immunregulator T-Zell-Stör
D69.61	ThromboPen, nnbez, n transfusrefr bez	D83.2	Variab Immundef m AutoAK gg B-/T-Zellen
D69.8	Sonstige nb hämorrhagische Diathesen	D83.8	Sonstige variable Immundefekte
D69.9	Hämorrhagische Diathese, nnbez	D83.9	Variabler Immundefekt, nnbez
D70.0	Angeb Agranulozyt u Neutropen	D84.0	Lymphozytenfunktion-Antigen-1[LFA-1]-Defekt
D70.10	Arzneimittelinduz Agranulozyt/Neutropenie: Krit Ph < 10Tg	D84.1	Defekte im Komplementsystem
D70.11	Arzneimittelinduz Agranulozyt/Neutropenie: Krit Ph 10-19Tg	D84.8	Sonstige nb Immundefekte
D70.12	Arzneimittelinduz Agranulozyt/ Neutropenie: Krit Ph > 19Tg	D84.9	Immundefekt, nnbez
D70.18	Sonst VerForm arzneimittelinduz Agranulozyt/ Neutropenie	D86.0	Sarkoidose Lunge
D70.19	Arzneimittelinduz Agranulozyt/ Neutropenie, nnbez	D86.1	Sarkoidose Lymphknoten
D70.3	Sonstige Agranulozytose	D86.2	Sarkoidose Lunge m Sarkoidose LK
D70.5	Zyklische Neutropenie	D86.3	Sarkoidose Haut
D70.6	Sonstige Neutropenie	D86.8	Sarkoidose an sonst u komb Lok
D70.7	Neutropenie, nicht näher bezeichnet	D86.9	Sarkoidose, nnbez
D71	Funktionelle Störungen neutrophile Granulozyten	D89.0	Polyklonale Hypergammaglobulinämie
D72.0	Genetisch bedingte Leukozytenanomalien	D89.1	Kryoglobulinämie
D72.1	Eosinophilie	D89.2	Hypergammaglobulinämie, nnbez
D72.8	Sonstige nb Krankheiten Leukozyten	D89.8	Sonst nb Stör m Beteiligung Immunsystem, ank
D72.9	Krankheit Leukozyten, nnbez	D89.9	Störung m Beteiligung Immunsystem, nnbez

D90	Immunkompr n Bestrahl/Chemother/sonst immunsupp Maßßn	Q14.0	Angeborene Fehlbildung Glaskörper
Q00.0	Anenzephalie	Q14.1	Angeborene Fehlbildung Retina
Q00.1	Kraniorhachischisis	Q14.2	Angeborene Fehlbildung Papille
Q00.2	Inienzephalie	Q14.3	Angeborene Fehlbildung Chorioidea
Q01.0	Frontale Enzephalozele	Q14.8	Sonst angeborene Fehlbildungen hint Augenabschnitt
Q01.1	Nasofrontale Enzephalozele	Q14.9	Angeborene Fehlbildung hint Augenabschnitt, nnb
Q01.2	Okzipitale Enzephalozele	Q15.0	Angeborenes Glaukom
Q01.8	Enzephalozele sonstiger Lokalisationen	Q15.8	Sonst nb angeborene Fehlbildungen Auge
Q01.9	Enzephalozele, nnbez	Q15.9	Angeborene Fehlbildung Auge, nnbez
Q02	Mikrozephalie	Q16.0	Angeborenes Fehlen Ohrmuschel
Q03.0	Fehlbildungen Aquaeductus cerebri	Q16.1	Angeb Fehlen, Atresie u Striktur (äußeren) Gehörgang
Q03.1	Atresie Apertura mediana/Apertura laterales 4. Ventrikel	Q16.2	Fehlen Tuba auditiva (angeboren)
Q03.8	Sonstiger angeborener Hydrozephalus	Q16.3	Angeborene Fehlbildung Gehörknöchelchen
Q03.9	Angeborener Hydrozephalus, nnbez	Q16.4	Sonst angeborene Fehlbildungen Mittelohr
Q04.0	Angeborene Fehlbildungen Corpus callosum	Q16.5	Angeborene Fehlbildung Innenohr
Q04.1	Arrhinenzephalie	Q16.9	Angeb Fehlbild Ohr als Urs Beeinträcht Hörvermögen, nnb
Q04.2	Holoprosenzephalie-Syndrom	Q17.0	Akzessorische Ohrmuschel
Q04.3	Sonstige Reduktionsdeformitäten Gehirn	Q17.1	Makrotie
Q04.4	Septooptische Dysplasie	Q17.2	Mikrotie
Q04.5	Megalenzephalie	Q17.3	Sonstiges fehlgebildetes Ohr
Q04.6	Angeborene Gehirnzysten	Q17.4	Lageanomalie Ohr
Q04.8	Sonst nb angeborene Fehlbildungen Gehirn	Q17.5	Abstehendes Ohr
Q04.9	Angeborene Fehlbildung Gehirn, nnbez	Q17.8	Sonstige nb angeborene Fehlbildungen Ohr
Q05.0	Zervikale Spina bifida m Hydrozephalus	Q17.9	Angeborene Fehlbildung Ohr, nnbez
Q05.1	Thorakale Spina bifida m Hydrozephalus	Q18.0	Branchiogene(r) Sinus, Fistel u Zyste
Q05.2	Lumbale Spina bifida m Hydrozephalus	Q18.1	Präaurikuläre(r) Sinus u Zyste
Q05.3	Sakrale Spina bifida m Hydrozephalus	Q18.2	Sonstige branchiogene Fehlbildungen
Q05.4	Nnbez Spina bifida m Hydrozephalus	Q18.3	Flügelfell Hals
Q05.5	Zervikale Spina bifida oh Hydrozephalus	Q18.4	Makrostomie
Q05.6	Thorakale Spina bifida oh Hydrozephalus	Q18.5	Mikrostomie
Q05.7	Lumbale Spina bifida oh Hydrozephalus	Q18.6	Makrocheilie
Q05.8	Sakrale Spina bifida oh Hydrozephalus	Q18.7	Mikrocheilie
Q05.9	Spina bifida, nnbez	Q18.8	Sonst nb angeb Fehlbildungen Gesicht u Hals
Q06.0	Amyelie	Q18.9	Angeborene Fehlbildung Gesicht u Hals, nnb
Q06.1	Hypoplasie u Dysplasie Rückenmark	Q20.0	Truncus arteriosus communis
Q06.2	Diastematomyelie	Q20.1	Re Doppelausstromventrikel [Double outlet right ventricle]
Q06.3	Sonst angeborene Fehlbildungen Cauda equina	Q20.2	Linker Doppelausstromventrikel [Double outlet left ventricle]
Q06.4	Hydromyelie	Q20.3	Diskordante ventrikuloarterielle Verbindung
Q06.8	Sonst nb angeborene Fehlbildungen RM	Q20.4	Doppelseinstromventrikel [Double inlet ventricle]
Q06.9	Angeborene Fehlbildung Rückenmark, nnbez	Q20.5	Diskordante atrioventrikuläre Verbindung
Q07.0	Arnold-Chiari-Syndrom	Q20.6	Vorhofisomerismus
Q07.8	Sonst nb angeborene Fehlbildungen Nervensystem	Q20.8	Sonst angeb Fehlbildung Herzhöhlen u verbind Strukturen
Q07.9	Angeborene Fehlbildung Nervensystem, nnb	Q20.9	Angeb Fehlbildung Herzhöhlen u verbind Strukturen, nnb
Q10.0	Angeborene Ptose	Q21.0	Ventrikelseptumdefekt
Q10.1	Angeborenes Ektropium	Q21.1	Vorhofseptumdefekt
Q10.2	Angeborenes Entropium	Q21.2	Defekt Vorhof- u Kammerseptum
Q10.3	Sonst angeborene Fehlbildungen Augenlid	Q21.3	Fallot-Tetralogie
Q10.4	Fehlen u Agenesie Tränenapparat	Q21.4	Aortopulmonaler Septumdefekt
Q10.5	Angeborene Stenose u Striktur Canaliculus lacrimalis	Q21.80	Fallot-Pentalogie
Q10.6	Sonst angeborene Fehlbildungen Tränenapparat	Q21.88	Sonst angeborene Fehlbildungen der Herzsepten
Q10.7	Angeborene Fehlbildung Orbita	Q21.9	Angeborene Fehlbildung Herzseptum, nnbez
Q11.0	Zystenauge [cystic eyeball]	Q22.0	Pulmonalklappenatresie
Q11.1	Sonstiger Anophthalmus	Q22.1	Angeborene Pulmonalklappenstenose
Q11.2	Mikrophthalmus	Q22.2	Angeborene Pulmonalklappeninsuffizienz
Q11.3	Makrophthalmus	Q22.3	Sonst angeborene Fehlbildungen Pulmonalklappe
Q12.0	Cataracta congenita	Q22.4	Angeborene Trikuspidalklappenstenose
Q12.1	Angeborene Linsenverlagerung	Q22.5	Ebstein-Anomalie
Q12.2	Linsenkolobom	Q22.6	Hypoplastisches Rechtsherzsyndrom
Q12.3	Angeborene Aphakie	Q22.8	Sonst angeborene Fehlbildungen Trikuspidalklappe
Q12.4	Sphärophakie	Q22.9	Angeborene Fehlbildung Trikuspidalklappe, nnb
Q12.8	Sonstige angeborene Fehlbildungen Linse	Q23.0	Angeborene Aortenklappenstenose
Q12.9	Angeborene Fehlbildung Linse, nnbez	Q23.1	Angeborene Aortenklappeninsuffizienz
Q13.0	Iriskolobom	Q23.2	Angeborene Mitralklappenstenose
Q13.1	Fehlen Iris (angeboren)	Q23.3	Angeborene Mitralklappeninsuffizienz
Q13.2	Sonstige angeborene Fehlbildungen Iris	Q23.4	Hypoplastisches Linksherzsyndrom
Q13.3	Angeborene Hornhauttrübung	Q23.8	Sonst angeborene Fehlbildungen Aorten- u Mitralklappe
Q13.4	Sonstige angeborene Fehlbildungen Kornea	Q23.9	Angeborene Fehlbildung Aorten- u Mitralklappe, nnb
Q13.5	Blaue Sklera	Q24.0	Dextrokardie
Q13.8	Sonst angeborene Fehlbildungen vord Augenabschnitt	Q24.1	Lävokardie
Q13.9	Angeborene Fehlbildung vord Augenabschnitt, nnb	Q24.2	Cor triatriatum

Q24.3	Infundibuläre Pulmonalstenose	Q33.0	Angeborene Zystenlunge
Q24.4	Angeborene subvalvuläre Aortenstenose	Q33.1	Akzessorischer Lungenlappen
Q24.5	Fehlbildung Koronargefäße	Q33.2	Lungensequestration (angeboren)
Q24.6	Angeborener Herzblock	Q33.3	Agenesie Lunge
Q24.8	Sonst nb angeborene Fehlbildungen Herz	Q33.4	Angeborene Bronchiektasie
Q24.9	Angeborene Fehlbildung Herz, nnbez	Q33.5	Ektopisches Gewebe in Lunge (angeboren)
Q25.0	Offener Ductus arteriosus	Q33.6	Hypoplasie u Dysplasie Lunge
Q25.1	Koarktation Aorta	Q33.8	Sonstige angeborene Fehlbildungen Lunge
Q25.2	Atresie Aorta	Q33.9	Angeborene Fehlbildung Lunge, nnbez
Q25.3	Stenose Aorta (angeboren)	Q34.0	Anomalie Pleura
Q25.4	Sonstige angeborene Fehlbildungen Aorta	Q34.1	Angeborene Mediastinalzyste
Q25.5	Atresie A. pulmonalis	Q34.8	Sonst nb angeborene Fehlbildungen Atmungssystem
Q25.6	Stenose A. pulmonalis (angeboren)	Q34.9	Angebor Fehlbildung Atmungssystem, nnb
Q25.7	Sonst angeborene Fehlbildungen A. pulmonalis	Q35.1	Spalte harter Gaumen
Q25.8	Sonst angeborene Fehlbildungen große Aa	Q35.3	Spalte weicher Gaumen
Q25.9	Angeborene Fehlbildung große Aa, nnb	Q35.5	Spalte harter u weicher Gaumen
Q26.0	Angeborene Stenose V. cava	Q35.7	Uvulaspalte
Q26.1	Persistenz linken V. cava superior	Q35.9	Gaumenspalte, nnbez
Q26.2	Totale Fehleinmündung Lungenvenen	Q36.0	Lippenspalte, beidseitig
Q26.3	Partielle Fehleinmündung Lungenvenen	Q36.1	Lippenspalte, median
Q26.4	Fehleinmündung Lungenvenen, nnbez	Q36.9	Lippenspalte, einseitig
Q26.5	Fehleinmündung Pfortader	Q37.0	Spalte harter Gaumen m beidseitiger Lippenspalte
Q26.6	Fistel zw V portae u A hepatica (angeboren)	Q37.1	Spalte harter Gaumen m einseitiger Lippenspalte
Q26.8	Sonst angeborene Fehlbildungen große Venen	Q37.2	Spalte weicher Gaumen m beidseitiger Lippenspalte
Q26.9	Angeborene Fehlbildung große Vene, nnb	Q37.3	Spalte weicher Gaumen m einseitiger Lippenspalte
Q27.0	Angeborenes Fehlen od Hypoplasie A umbilicalis	Q37.4	Spalte harter/weicher Gaumen m beidseitiger Lippenspalte
Q27.1	Angeborene Nierenarterienstenose	Q37.5	Spalte harter/weicher Gaumen m einseitiger Lippenspalte
Q27.2	Sonst angebor Fehlbildungen Nierenarterie	Q37.8	Gaumenspalte, nnb, m beidseitiger Lippenspalte
Q27.3	Arteriovenöse Fehlbildung periphere Gefäße	Q37.9	Gaumenspalte, nnb, m einseitiger Lippenspalte
Q27.4	Angeborene Phlebektasie	Q38.0	Angeborene Fehlbildungen Lippen, ank
Q27.8	Sonst nb angeb Fehlbildungen peripheres Gefäßsystem	Q38.1	Ankyloglosson
Q27.9	Angeb Fehlbildung peripheres Gefäßsystem, nnb	Q38.2	Makroglossie (angeboren)
Q28.00	Angeborenes art-ven Aneurysma der präzerebr Gefäße	Q38.3	Sonstige angeborene Fehlbildungen Zunge
Q28.01	Angeborene arteriovenöse Fistel der präzerebralen Gefäße	Q38.4	Angeb Fehlbildung Speicheldrüsen u deren AusführGänge
Q28.08	Sonst angeborene art-ven Fehlbildg d präzerebralen Gefäße	Q38.5	Angeborene Fehlbildungen Gaumen, ank
Q28.09	Angeborene art-ven Fehlbildg d präzerebr Gefäße, nnbez	Q38.6	Sonstige angeborene Fehlbildungen Mund
Q28.10	Angeborenes Aneurysma der präzerebralen Gefäße	Q38.7	Schlundtasche
Q28.11	Angeborene Fistel der präzerebralen Gefäße	Q38.8	Sonstige angeborene Fehlbildungen Rachen
Q28.18	Sonst angeborene Fehlbildg d präzerebralen Gefäße	Q39.0	Ösophagusatresie oh Fistel
Q28.19	Angeborene Fehlbildg d präzerebralen Gefäße, nnbez	Q39.1	Ösophagusatresie m Ösophagotrachealfistel
Q28.20	Angeborenes art-ven Aneurysma d zerebralen Gefäße	Q39.2	Angeborene Ösophagotrachealfistel o Atresie
Q28.21	Angeborene arteriovenöse Fistel der zerebralen Gefäße	Q39.3	Angeborene Ösophagusstenose u -striktur
Q28.28	Sonst angeborene art-ven Fehlbildg d zerebralen Gefäße	Q39.4	Ösophagusmembran
Q28.29	Angeborene art-ven Fehlbildg d zerebr Gefäße, nnbez	Q39.5	Angeborene Dilatation Ösophagus
Q28.30	Angeborenes Aneurysma der zerebralen Gefäße	Q39.6	Ösophagusdivertikel (angeboren)
Q28.31	Angeborene Fistel der zerebralen Gefäße	Q39.8	Sonst angeborene Fehlbildungen Ösophagus
Q28.38	Sonstige angeborene Fehlbildungen der zerebralen Gefäße	Q39.9	Angeborene Fehlbildung Ösophagus, nnbez
Q28.39	Angeborene Fehlbildg d zerebr Gefäße, nnbez	Q40.0	Angeborene hypertrophische Pylorusstenose
Q28.80	Sonstiges angeborenes Aneurysma	Q40.1	Angeborene Hiatushernie
Q28.81	Sonstige angeborene Fistel des Kreislaufsystems	Q40.2	Sonst nb angeborene Fehlbildungen Magen
Q28.88	Sonst näher bez angeborene Fehlbildgen d Kreislaufsystems	Q40.3	Angeborene Fehlbildung Magen,nnbez
Q28.9	Angeborene Fehlbildung Kreislaufsystem, nnb	Q40.8	Sonst nb angeb Fehlbildungen oberer Verdauungstrakt
Q30.0	Choanalatresie	Q40.9	Angeborene Fehlbildung oberer Verdauungstrakt, nnb
Q30.1	Agnesie u Unterentwicklung Nase	Q41.0	Angeb(s) Fehlen, Atresie u Stenose Duodenum
Q30.2	Nasenfurche, Naseneinkerbung u Spaltnase	Q41.1	Angeb(s) Fehlen, Atresie u Stenose Jejunum
Q30.3	Angeborene Perforation Nasenseptum	Q41.2	Angeb(s) Fehlen, Atresie u Stenose Ileum
Q30.8	Sonstige angeborene Fehlbildungen Nase	Q41.8	Angeb(s) Fehlen, Atresie u Stenose so nb Teile Dünndarm
Q30.9	Angeborene Fehlbildung Nase, nnbez	Q41.9	Angeb(s) Fehlen, Atresie u Stenose Dünndarm, Teil nnb
Q31.0	Kehlkopfsegel	Q42.0	Angeb(s) Fehlen, Atresie u Stenose Rektum m Fistel
Q31.1	Angeborene subglottische Stenose	Q42.1	Angeb(s) Fehlen, Atresie u Stenose Rektum oh Fistel
Q31.2	Hypoplasie Kehlkopf	Q42.2	Angeb(s) Fehlen, Atresie u Stenose Anus m Fistel
Q31.3	Laryngozele (angeboren)	Q42.3	Angeb(s) Fehlen, Atresie u Stenose Anuss oh Fistel
Q31.5	Angeb Laryngomalazie	Q42.8	Angeb(s) Fehlen, Atresie u Stenose sonst Teile Dickdarm
Q31.8	Sonst angeborene Fehlbildungen Kehlkopf	Q42.9	Angeb(s) Fehlen, Atresie u Stenose Dickdarm, Teil nnb
Q31.9	Angeborene Fehlbildung Kehlkopf, nnbez	Q43.0	Meckel-Divertikel
Q32.0	Angeborene Tracheomalazie	Q43.1	Hirschsprung-KH
Q32.1	Sonstige angeborene Fehlbildungen Trachea	Q43.2	Sonstige angeborene Funktionsstörung Kolon
Q32.2	Angeborene Bronchomalazie	Q43.3	Angeborene Fehlbildungen, die Darmfixation betreffen
Q32.3	Angeborene Bronchusstenose	Q43.40	Duplikatur Dünndarm
Q32.4	Sonst angeborene Fehlbildungen Bronchien	Q43.41	Duplikatur Kolon

Q43.42	Duplikatur Rektum	Q56.2	Pseudohermaphroditismus femininus, aonkl
Q43.49	Duplikatur Darm, nnb	Q56.3	Pseudohermaphroditismus, nnbez
Q43.5	Ektopia ani	Q56.4	Unbestimmtes Geschlecht, nnbez
Q43.6	Angeborene Fistel Rektum u Anus	Q60.0	Nierenagenesie, einseitig
Q43.7	Kloakenpersistenz	Q60.1	Nierenagenesie, beidseitig
Q43.8	Sonst nb angeborene Fehlbildungen Darm	Q60.2	Nierenagenesie, nnbez
Q43.9	Angeborene Fehlbildung Darm, nnbez	Q60.3	Nierenhypoplasie, einseitig
Q44.0	Agenesie, Aplasie u Hypoplasie Gallenblase	Q60.4	Nierenhypoplasie, beidseitig
Q44.1	Sonst angeborene Fehlbildungen Gallenblase	Q60.5	Nierenhypoplasie, nnbez
Q44.2	Atresie Gallengänge	Q60.6	Potter-Syndrom
Q44.3	Angeborene Stenose u Striktur Gallengänge	Q61.0	Angeborene solitäre Nierenzyste
Q44.4	Choledochuszyste	Q61.1	Polyzyst Niere, autosom-rez
Q44.5	Sonst angeborene Fehlbildungen Gallengänge	Q61.2	Polyzyst Niere, autosom-dom
Q44.6	Zystische Leberkrankheit [Zystenleber]	Q61.3	Polyzystische Niere, nnbez
Q44.7	Sonstige angeborene Fehlbildungen Leber	Q61.4	Nierendysplasie
Q45.0	Agenesie, Aplasie u Hypoplasie Pankreas	Q61.5	Medulläre Zystenniere
Q45.1	Pancreas anulare	Q61.8	Sonstige zystische Nierenkrankheiten
Q45.2	Angeborene Pankreaszyste	Q61.9	Zystische Nierenkrankheit, nnbez
Q45.3	Sonst angeb Fehlbild Pankreas u Ductus pancreaticus	Q62.0	Angeborene Hydronephrose
Q45.8	Sonst nb angeborene Fehlbildungen Verdauungssystem	Q62.1	Atresie und (angeborene) Stenose Ureter
Q45.9	Angeborene Fehlbildung Verdauungssystem, nnb	Q62.2	Angeborener Megaureter
Q50.0	Angeborenes Fehlen Ovar	Q62.3	Sonst (angeb) obstruktive Defekte Nierenbecken u Ureter
Q50.1	Dysontogenetische Ovarialzyste	Q62.4	Agnesie Ureter
Q50.2	Angeborene Torsion Ovar	Q62.5	Duplikatur Ureter
Q50.3	Sonstige angeborene Fehlbildungen Ovar	Q62.6	Lageanomalie Ureter
Q50.4	Embryonale Zyste Tuba uterina	Q62.7	Angeborener vesiko-uretero-renaler Reflux
Q50.5	Embryonale Zyste Lig. latum uteri	Q62.8	Sonstige angeborene Fehlbildungen Ureter
Q50.6	Sonst angeb Fehlbild Tuba uterina u Lig latum uteri	Q63.0	Akzessorische Niere
Q51.0	Agnesie u Aplasie Uterus	Q63.1	Gelappte Niere, verschmolzene Niere u Hufeisenniere
Q51.1	Uterus duplex m Uterus bicollis u Vagina duplex	Q63.2	Ektopie Niere
Q51.2	Sonstige Formen Uterus duplex	Q63.3	Hyperplastische Niere u Riesenniere
Q51.3	Uterus bicornis	Q63.8	Sonstige nb angeborene Fehlbildungen Niere
Q51.4	Uterus unicornis	Q63.9	Angeborene Fehlbildung Niere, nnbez
Q51.5	Agnesie u Aplasie Cervix uteri	Q64.0	Epispadie
Q51.6	Embryonale Zyste Cervix uteri	Q64.1	Ekstrophie Harnblase
Q51.7	Angeb Fisteln zw Uterus u Verdauungs- od Hamtrakt	Q64.2	Angeborene Urethralklappen im hinteren Teil Harnröhre
Q51.8	Sonst angeborene Fehlbildungen Uterus u Cervix uteri	Q64.3	So Atresie u (angeb) Stenose Urethra u Harnblasenhals
Q51.9	Angeborene Fehlbildung Uterus u Cervix uteri, nnb	Q64.4	Fehlbildung Urachus
Q52.0	Angeborenes Fehlen Vagina	Q64.5	Angeborenes Fehlen Harnblase u Urethra
Q52.1	Vagina duplex	Q64.6	Angeborenes Divertikel Harnblase
Q52.2	Angeborene rektovaginale Fistel	Q64.7	Sonst angeborene Fehlbildungen Harnblase u Urethra
Q52.3	Hymenalatresie	Q64.8	Sonst nb angeborene Fehlbildungen Harnsystem
Q52.4	Sonstige angeborene Fehlbildungen Vagina	Q64.9	Angeborene Fehlbildung Harnsystem, nnbez
Q52.5	Verschmelzung Labien	Q65.0	Angeborene Luxation Hüftgelenk, einseitig
Q52.6	Angeborene Fehlbildungen Klitoris	Q65.1	Angeborene Luxation Hüftgelenk, beidseitig
Q52.7	Sonstige angeborene Fehlbildungen Vulva	Q65.2	Angeborene Luxation Hüftgelenk, nnbez
Q52.8	Sonst nb angeb Fehlbildungen weibl Genitalorgane	Q65.3	Angeborene Subluxation Hüftgelenk, einseitig
Q52.9	Angeborene Fehlbildung weibl Genitalorgane, nnbez	Q65.4	Angeborene Subluxation Hüftgelenk, beidseitig
Q53.0	Ektopia testis	Q65.5	Angeborene Subluxation Hüftgelenk, nnbez
Q53.1	Nondescensus testis, einseitig	Q65.6	Instabiles Hüftgelenk (angeboren)
Q53.2	Nondescensus testis, beidseitig	Q65.8	Sonstige angeborene Deformitäten Hüfte
Q53.9	Nondescensus testis, nnbez	Q65.9	Angeborene Deformität Hüfte, nnbez
Q54.0	Glanduläre Hypospadie	Q66.0	Pes equinovarus congenitus
Q54.1	Penile Hypospadie	Q66.1	Pes calcaneovarus congenitus
Q54.2	Penoskrotale Hypospadie	Q66.2	Pes adductus (congenitus)
Q54.3	Perineale Hypospadie	Q66.3	Sonstige angeborene Varusdeformitäten Füße
Q54.4	Angeborene Ventralverkrümmung Penis	Q66.4	Pes calcaneovalgus congenitus
Q54.8	Sonstige Formen Hypospadie	Q66.5	Pes planus congenitus
Q54.9	Hypospadie, nnbez	Q66.6	Sonst angeborene Valgusdeformitäten Füße
Q55.0	Fehlen u Aplasie Hodens	Q66.7	Pes cavus
Q55.1	Hypoplasie Hoden u Skrotum	Q66.8	Sonstige angeborene Deformitäten Füße
Q55.2	Sonst angeborene Fehlbildungen Hoden u Skrotum	Q66.9	Angeborene Deformität Füße, nnbez
Q55.3	Atresie Ductus deferens	Q67.0	Gesichtsasymmetrie
Q55.4	So angeb Fehlb Dct defer/NbHoden/V seminal u Prostata	Q67.1	Flach gedrücktes Gesicht [Compression facies]
Q55.5	Angeborenes Fehlen u Aplasie Penis	Q67.2	Dolichocephalie
Q55.6	Sonst angeborene Fehlbildungen Penis	Q67.3	Plagiozephalie
Q55.8	Sonst nb angeborene Fehlbild d männl Genitalorgane	Q67.4	Sonst angeb Deformitäten Schädel, Gesicht u Kiefer
Q55.9	Angeborene Fehlbildung männl Genitalorgane, nnbez	Q67.5	Angeborene Deformitäten Wirbelsäule
Q56.0	Hermaphroditismus, aonkl	Q67.6	Pectus excavatum
Q56.1	Pseudohermaphroditismus masculinus, aonkl	Q67.7	Pectus carinatum

Q67.8	Sonstige angeborene Deformitäten Thorax	Q77.5	Diastrophische Dysplasie
Q68.0	Angeborene Deformitäten M sternocleidomastoideus	Q77.6	Chondroektodermale Dysplasie
Q68.1	Angeborene Deformität Hand	Q77.7	Dysplasia spondyloepiphysaria
Q68.2	Angeborene Deformität Knie	Q77.8	So Osteochondrodysp m WachstStör Röhrenkn u WS
Q68.3	Angeborene Verbiegung Femur	Q77.9	Osteochondrodysp m WachstStör Röhrenkn u WS, nnbez
Q68.4	Angeborene Verbiegung Tibia u Fibula	Q78.0	Osteogenesis imperfecta
Q68.5	Angeborene Verbiegung lange Beinknochen, nnb	Q78.1	Polyostot fibrös Dysplas [Jaffé-Lichtenstein-Synd]
Q68.8	Sonst nb angeborene Muskel-Skelett-Deformitäten	Q78.2	Marmorknochenkrankheit
Q69.0	Akzessorische(r) Finger	Q78.3	Progrediente diaphysäre Dysplasie
Q69.1	Akzessorische(r) Daumen	Q78.4	Enchondromatose
Q69.2	Akzessorische Zehe(n)	Q78.5	Metaphysäre Dysplasie
Q69.9	Polydaktylie, nnbez	Q78.6	Angeborene multiple Exostosen
Q70.0	Miteinander verwachsene Finger	Q78.8	Sonstige nb Osteochondrodysplasien
Q70.1	Schwimnhautbildung an Fingern	Q78.9	Osteochondrodysplasie, nnbez
Q70.2	Miteinander verwachsene Zehen	Q79.0	Angeborene Zwerchfellhernie
Q70.3	Schwimnhautbildung an Zehen	Q79.1	Sonst angeborene Fehlbildungen Zwerchfell
Q70.4	Polysyndaktylie	Q79.2	Exomphalus
Q70.9	Syndaktylie, nnbez	Q79.3	Gastroschisis
Q71.0	Angeborenes vollständiges Fehlen obere Extremität(en)	Q79.4	Bauchdeckenaplasie-Syndrom
Q71.1	Angeb Fehlen Ober- u Unterarm b vorhandener Hand	Q79.5	Sonst angeborene Fehlbildungen Bauchdecke
Q71.2	Angeborenes Fehlen Unterarm u Hand	Q79.6	Ehlers-Danlos-Syndrom
Q71.3	Angeborenes Fehlen Hand od ein/mehr Finger	Q79.8	Sonst angeb Fehlbildungen Muskel-Skelett-System
Q71.4	Longitudinaler Reduktionsdefekt Radius	Q79.9	Angeb Fehlbildung Muskel-Skelett-System, nnbez
Q71.5	Longitudinaler Reduktionsdefekt Ulna	Q80.0	Ichthyosis vulgaris
Q71.6	Spalthand	Q80.1	X-chromosomal-rezessive Ichthyosis
Q71.8	Sonstige Reduktionsdefekte ob Extremität(en)	Q80.2	Lamelläre Ichthyosis
Q71.9	Reduktionsdefekt obere Extremität, nnbez	Q80.3	Bullöse kongenitale ichthyosiforme Erythrodermie
Q72.0	Angeborenes vollständiges Fehlen unt Extremität(en)	Q80.4	Ichthyosis congenita gravis [Harlekinfetus]
Q72.1	Angeb Fehlen Ober- u Unterschenkel b vorhandenem Fuß	Q80.8	Sonstige Ichthyosis congenita
Q72.2	Angeborenes Fehlen Unterschenkel u Fuß	Q80.9	Ichthyosis congenita, nnbez
Q72.3	Angeborenes Fehlen Fuß od ein/mehr Zehen	Q81.0	Epidermolysis bullosa simplex
Q72.4	Longitudinaler Reduktionsdefekt Femur	Q81.1	Epidermolysis bullosa atrophicans gravis
Q72.5	Longitudinaler Reduktionsdefekt Tibia	Q81.2	Epidermolysis bullosa dystrophica
Q72.6	Longitudinaler Reduktionsdefekt Fibula	Q81.8	Sonstige Epidermolysis bullosa
Q72.7	Spaltfuß	Q81.9	Epidermolysis bullosa, nnbez
Q72.8	Sonstige Reduktionsdefekte untere Extremität(en)	Q82.0	Hereditäres Lymphödem
Q72.9	Reduktionsdefekt untere Extremität, nnbez	Q82.1	Xeroderma pigmentosum
Q73.0	Angeborenes Fehlen nnbez Extremität(en)	Q82.2	Mastozytose (angeboren)
Q73.1	Phokomelie nnbez Extremität(en)	Q82.3	Incontinentia pigmenti
Q73.8	Sonstige Reduktionsdefekte nnb Extremität(en)	Q82.4	Ektodermale Dysplasie (anhidrotisch)
Q74.0	Sonst angeb Fehlbild ober Extremität(en) u Schultergürtel	Q82.5	Angeborener nichtneoplastischer Nävus
Q74.1	Angeborene Fehlbildung Knie	Q82.8	Sonstige nb angeborene Fehlbildungen Haut
Q74.2	Sonst angeb Fehlbild unt Extremität(en) u Beckengürtel	Q82.9	Angeborene Fehlbildung Haut, nnbez
Q74.3	Arthrogryposis multiplex congenita	Q83.0	Angeb Fehlen Mamma verb m fehlender Brustwarze
Q74.8	Sonst nb angeborene Fehlbildungen Extremität(en)	Q83.1	Akzessorische Mamma
Q74.9	Nnb angeborene Fehlbildung Extremität(en)	Q83.2	Fehlen Brustwarze (angeboren)
Q75.0	Kraniosynostose	Q83.3	Akzessorische Brustwarze
Q75.1	Dysostosis craniofacialis	Q83.8	Sonstige angeborene Fehlbildungen Mamma
Q75.2	Hypertelorismus	Q83.9	Angeborene Fehlbildung Mamma, nnbez
Q75.3	Makrozephalie	Q84.0	Angeborene Alopezie
Q75.4	Dysostosis mandibulofacialis	Q84.1	Angeborene morphologische Störungen Haare, aonkl
Q75.5	Okulo-mandibulo-faziales Syndrom	Q84.2	Sonstige angeborene Fehlbildungen Haare
Q75.8	So nb angeb Fehlbild Schädel-/Gesichtsschädelknochen	Q84.3	Anonychie
Q75.9	Angeb Fehlbild Schädel-/Gesichtsschädelknochen, nnbez	Q84.4	Angeborene Leukonychie
Q76.0	Spina bifida occulta	Q84.5	Vergrößerte u hypertrophierte Nägel (angeboren)
Q76.1	Klippel-Feil-Syndrom	Q84.6	Sonstige angeborene Fehlbildungen Nägel
Q76.21	Angeborene Spondylolisthesis	Q84.8	Sonst nb angeborene Fehlbildungen Integument
Q76.22	Angeborene Spondylolyse	Q84.9	Angeborene Fehlbildung Integument, nnbez
Q76.3	Angeborene Skoliose d angeborene Knochenfehlbildung	Q85.0	Neurofibromatose (nicht bösartig)
Q76.4	Sonst angeborene Fehlbildungen WS oh Skoliose	Q85.1	Tuberöse (Hirn-) Sklerose
Q76.5	Halsrippe	Q85.8	Sonstige Phakomatosen, aonkl
Q76.6	Sonst angeborene Fehlbildungen Rippen	Q85.9	Phakomatose, nnbez
Q76.7	Angeborene Fehlbildung Sternum	Q86.0	Alkohol-Embryopathie (mit Dysmorphien)
Q76.8	Sonst angeborene Fehlbildungen knöcherner Thorax	Q86.1	Antiepileptika-Embryopathie
Q76.9	Angeborene Fehlbildung knöcherner Thorax, nnb	Q86.2	Warfarin-Embryopathie
Q77.0	Achondrogenesie	Q86.8	Sonst angeborene Fehlbildungssynd bek äußere Ursachen
Q77.1	Thanatophore Dysplasie	Q87.0	Angeb FehlbildSynd m vorwiegender Beteiligung Gesicht
Q77.2	Kurzripp-Polydaktylie-Syndrome	Q87.1	Angeb FehlbildSynd vorw m Kleinwuchs einherg
Q77.3	Chondrodysplasia-punctata-Syndrome	Q87.2	Angeb FehlbildSynd m vorwiegend Beteiligung Extrem
Q77.4	Achondroplasie	Q87.3	Angeb FehlbSynd m verm GewWachstum früh Kindesalter

Q87.4	Marfan-Syndrom	Q93.7	Deletionen m so komplexen Rearrangements
Q87.5	Sonst angeb FehlbildSynd m sonst Skelettveränderungen	Q93.8	Sonstige Deletionen Autosomen
Q87.8	Sonst nb angeborene Fehlbildungssynde, aonkl	Q93.9	Deletion Autosomen, nnbez
Q89.0	Angeborene Fehlbildungen Milz	Q95.0	Balancierte Translokation u Insertion b normalen Individuum
Q89.1	Angeborene Fehlbildungen Nebenniere	Q95.1	Chromosomen-Inversion b normalen Individuum
Q89.2	Angebor Fehlbildungen sonst endokriner Drüsen	Q95.2	Balanciert Rearrangement Autosomen b abn Individuum
Q89.3	Situs inversus	Q95.3	Balanc Rearrangement Gonosom/Autosom b abn Individuum
Q89.4	Siamesische Zwillinge	Q95.4	Individuen m Marker-Heterochromatin
Q89.7	Multiple angeborene Fehlbildungen, ank	Q95.5	Individuen m autosomaler Bruchstelle
Q89.8	Sonstige nb angeborene Fehlbildungen	Q95.8	So balanciert Chromosom-Rearrangement u Strukt-Marker
Q89.9	Angeborene Fehlbildung, nnbez	Q95.9	Balanciert Chromosom-Rearrangement u Strukt-Marker, nnb
Q90.0	Trisomie 21, meiotische Non-disjunction	Q96.0	Karyotyp 45,X
Q90.1	Trisomie 21, Mosaik (mitotische Non-disjunction)	Q96.1	Karyotyp 46,X iso (Xq)
Q90.2	Trisomie 21, Translokation	Q96.2	Karyotyp 46,X m Gonosomenanom, ausgenomm iso (Xq)
Q90.9	Down-Syndrom, nnbez	Q96.3	Mosaik, 45,X/46,XX oder 45,X/46,XY
Q91.0	Trisomie 18, meiotische Non-disjunction	Q96.4	Mosaik, 45,X/sonstige Zelllinie(n) mit Gonosomenanomalie
Q91.1	Trisomie 18, Mosaik (mitotische Non-disjunction)	Q96.8	Sonstige Varianten Turner-Syndrom
Q91.2	Trisomie 18, Translokation	Q96.9	Turner-Syndrom, nnbez
Q91.3	Edwards-Syndrom, nnbez	Q97.0	Karyotyp 47,XXX
Q91.4	Trisomie 13, meiotische Non-disjunction	Q97.1	Weiblicher Phänotyp m mehr als drei X-Chromosomen
Q91.5	Trisomie 13, Mosaik (mitotische Non-disjunction)	Q97.2	Mosaik, Zelllinien m unterschiedl Anzahl X-Chromosomen
Q91.6	Trisomie 13, Translokation	Q97.3	Weiblicher Phänotyp m Karyotyp 46,XY
Q91.7	Patau-Syndrom, nnbez	Q97.8	Sonst nb Anomalien Gonosomen b weiblichem Phänotyp
Q92.0	Vollständige Trisomie, meiotische Non-disjunction	Q97.9	Anomalie Gonosomen b weiblichem Phänotyp, nnb
Q92.1	Vollständige Trisomie, Mosaik (mitotische Non-disjunction)	Q98.0	Klinefelter-Syndrom, Karyotyp 47,XXY
Q92.2	Partielle Trisomie, Majorform	Q98.1	Klinefelter-Synd, männl Phänotyp m > 2 X-Chromosomen
Q92.3	Partielle Trisomie, Minorform	Q98.2	Klinefelter-Synd, männlicher Phänotyp m Karyotyp 46,XX
Q92.4	Chromosomenduplikat, nur in Prometaphase sichtbar	Q98.3	Sonst männlicher Phänotyp m Karyotyp 46,XX
Q92.5	Chromosomenduplikat m so komplexen Rearrangements	Q98.4	Klinefelter-Syndrom, nnbez
Q92.6	Überzählige Marker-Chromosomen	Q98.5	Karyotyp 47,YYY
Q92.7	Triploidie u Polyploidie	Q98.6	Männl Phänotyp m Strukturanomalie Gonosomen
Q92.8	Sonst nb Trisomien u partielle Trisomien Autosomen	Q98.7	Männlicher Phänotyp m Gonosomen-Mosaik
Q92.9	Trisomie u partielle Trisomie Autosomen, nnb	Q98.8	Sonst nb Anomalien Gonosomen männl Phänotyp
Q93.0	Vollständige Monosomie, meiotische Non-disjunction	Q98.9	Anomalie Gonosomen männl Phänotyp, nnbez
Q93.1	Vollst Monosomie, Mosaik (mitotische Non-disjunction)	Q99.0	Chimäre 46,XX/46,XY
Q93.2	Ringchromosomen u dizentrische Chromosomen	Q99.1	Hermaphroditismus verus mit Karyotyp 46,XX
Q93.3	Deletion kurzer Arm Chromosom 4	Q99.2	Fragiles X-Chromosom
Q93.4	Deletion kurzer Arm Chromosom 5	Q99.8	Sonstige nb Chromosomenanomalien
Q93.5	Sonstige Deletionen Chromosomenteil	Q99.9	Chromosomenanomalie, nnbez
Q93.6	Deletionen, nur in Prometaphase sichtbar		

Prozedur A11-2

41.00.00↔	Transplantation v Knochenmark Stammzellen nnbez	41.06.01↔	TrFus Nabelschnurblutstammzellen allog unverw
41.00.09↔	So Transplantation von Knochenmark Stammzellen	41.06.02↔	TrFus Nabelschnurblutstammzellen autog
41.00.11↔	STBoost na erf TrPI hämatop SZ, oh In-vitro-Aufb	41.06.03↔	TrFus Nabelschnurblutstammzellen allog verwandt
41.00.18↔	STBoost na erf TrPI hämatop SZ, na In-vitro-Aufb	41.07.01↔	Autologe hämatop SZ TrPI, na in-vitro-Aufbereit
41.01.01↔	TrPI von Knochenm SZ, autolog, oh In-vitro-Aufb	41.07.02↔	Autol hämatop SZ TrPI, SZSupport na Chemother
41.04.01↔	Autolog hämatop SZ TrPI, ohne in-vitro-Aufbereitung	41.09.01↔	TrPI Knochenm SZ, autolog, na In-vitro-Aufbereit
41.06.00↔	TrFus Nabelschnurblutstammzellen nnbez	55.69↔	Sonstige Nierentransplantation

Prozedur A11-3

00.50.00↔	Implant ResynchrHerzSM oh Defi, kompl Syst	35.25↔	Pulmonalklappenersatz mit Graft
00.50.51↔	Synchronisationssystem, liVent, 2-Kammer	35.26↔	Sonstiger Pulmonalklappenersatz
00.50.52↔	Synchronisationssystem, liVent, 3-Kammer	35.27↔	Trikuspidalklappenersatz mit Graft
00.51↔	Implant eines ResynchrDefibr, kompl System [CRT-D]	35.28↔	Sonstiger Trikuspidalklappenersatz
00.53↔	Implnt od Ersetz nur Pulsgener ResynchrHerzSM [CRT-P]	35.31↔	Papillarmuskeloperation
00.54↔	Implnt od Ersetz nur Pulsgener ResynchrDefibr [CRT-D]	35.32↔	Sehnenfadens-Operation
34.03↔	Rethorakotomie	35.33↔	Anuloplastik
35.10↔	ValvPlast am off Herz, ohne Ersatz, Klapp nicht bez	35.34↔	Infundibulektomie
35.11↔	ValvPlast der AortKlapp am off Herzen, ohne Ersatz	35.35↔	Operationen an den Trabeculae carneae cordis
35.12↔	ValvPlast der Mitralkl am off Herzen, ohne Ersatz	35.39↔	OP an anderen, an die HerzkI angrenz, Strukturen
35.13↔	ValvPlast der PulmKlapp am off Herzen, ohne Ersatz	35.50↔	Korr von nicht näher bez HerzseptDef mit Prothese
35.14↔	ValvPlast der TrikusplKlapp am off Herz, ohne Ersatz	35.51↔	Korr eines VHSeptDef mit Prothese, offene Technik
35.20↔	Herzklappenersatz, Klappe nicht bezeichnet	35.53↔	Korrektur Ventrikelseptumdefekt mit Prothese, offener Zugang
35.21↔	Aortenklappenersatz mit Graft	35.54↔	Korr von Endokardkissendef (AV-Kanal) mit Prothese
35.22↔	Sonstiger Aortenklappenersatz	35.60↔	Korr eines nicht bez HerzseptDef mit Bio-Graft
35.23↔	Mitralklappenersatz mit Graft	35.61↔	Korrektur eines Vorhofseptumdefektes mit Bio-Graft
35.24↔	Sonstiger Mitralklappenersatz	35.62↔	Korrektur eines VSD mit Bio-Graft

35.63↔	Korr von Endokardkissendef (AV-Kan) mit Bio-Graft	39.71↔	Endvask Implant eines Grafts in Aorta abdominalis
35.70↔	So ni näher bez Korr von ni näher bez HerzseptDef	39.73↔	Endovaskuläre Implantation eines Graft a
35.71↔	Sonstige nicht näher bez Korrektur eines VHSeptDef	39.79↔	Sonstige endovask Korr (von Aneurysm) an sonst Gef
35.72↔	Sonstige und nicht näher bez Korrektur eines VSD	41.00.00↔	Transplantation v Knochenmark Stammzellen nnbez
35.73↔	So u ni näh bez Korr v Endokardkissendef (AV-Kan)	41.00.09↔	So Transplantation von Knochenmark Stammzellen
35.81↔	Totalkorrektur einer Fallot-Tetralogie	41.00.11↔	STBoost na erf TrPI hämatop SZ, oh In-vitro-Aufb
35.82↔	Totalkorr von total falsch mündenden Pulmonalvenen	41.00.18↔	STBoost na erf TrPI hämatop SZ, na In-vitro-Aufb
35.83↔	Totale Rekonstruktion des Truncus arteriosus	41.01.01↔	TrPI von Knochenm SZ, autolog, oh In-vitro-Aufb
35.84↔	Totalkorr d Transp d gross Gef, ni andorts klass	41.04.01↔	Autolog hämatop SZ TrPI, ohne in-vitro-Aufbereitung
35.91↔	Interatriale Transposition des venösen Rückflusses	41.06.00↔	TrFus Nabelschnurblutstammzellen nnbez
35.92↔	Erzeug eines Cond zw rechtem Ventr und PulmonArt	41.06.01↔	TrFus Nabelschnurblutstammzellen allog unverw
35.93↔	Erzeug eines Cond zwischen linkem Ventr und Aorta	41.06.02↔	TrFus Nabelschnurblutstammzellen autog
35.94↔	Erzeugen eines Cond zwischen Vorhof und PulmonArt	41.06.03↔	TrFus Nabelschnurblutstammzellen allog verwandt
35.95↔	Revision einer Korrekturoperation am Herzen	41.07.01↔	Autologe hämatop SZ TrPI, na in-vitro-Aufbereit
35.98↔	Sonstige Operationen an Herzsepten	41.07.02↔	Autol hämatop SZ TrPI, SZSupport na Chemother
35.99↔	Sonstige Operationen an Herzklappen	41.09.01↔	TrPI Knochenm SZ, autolog, na In-vitro-Aufbereit
36.99.00↔	Sonstige Operationen an Herzgefässen n.n.bez.	55.69↔	Sonstige Nierentransplantation
36.99.01↔	Intrakoronare Stammzelltherapie ohne Anr	89.13.29‡↔	Intensivmed Komplexbeh 1657 bis 1932 P
36.99.02↔	Intrakoronare Stammzelltherapie mit Anr	89.13.30‡↔	Intensivmed Komplexbeh 1933 bis 2208 P
37.83.00↔	Erstimplantation Zweikammer-SM, 1 Sonde	89.13.31‡↔	Intensivmed Komplexbeh 2209 bis 2484 P
37.83.10↔	Erstimplantation Zweikammer-SM, ohne antitachy	89.13.32‡↔	Intensivmed Komplexbeh 2485 bis 2760 P
37.83.11↔	Erstimplantation Zweikammer-SM, mit antitachy	89.13.33‡↔	Intensivmed Komplexbeh 2761 bis 3220 P
37.87↔	Ersetzen jeglichen Zweikammer-Schrittmachertypes	89.13.34‡↔	Intensivmed Komplexbeh 3221 bis 3680 P
37.88↔	Impl Dreikamm-SM (bivent Stim)	89.13.35‡↔	Intensivmed Komplexbeh 3681 bis 4600 P
37.94.00↔	Implantation eines Defibrillators, nnbez	89.13.36‡↔	Intensivmed Komplexbeh 4601 bis 5520 P
37.94.01↔	Implantation eines Defibrillators, 1K	89.13.37‡↔	Intensivmed Komplexbeh 5521 bis 7360 P
37.94.02↔	Implantation eines Defibrillators, 2K	89.13.38‡↔	Intensivmed Komplexbeh 7361 bis 9200 P
37.94.03↔	Implantation eines Defibrillators, biventr	89.13.39‡↔	Intensivmed Komplexbeh 9201 bis 11040 P
37.96↔	Implant nur des Pulsgener e autom Kardiov/Defibr	89.13.40‡↔	Intensivmed Komplexbeh 11041 bis 13800 P
37.98↔	Ersetz nur des Pulsgener e autom Kardiov/Defibr	89.13.41‡↔	Intensivmed Komplexbeh 13801 bis 16560 P
38.85↔	Sonstiger chir Verschl von anderen thor Gefässen	89.13.42‡↔	Intensivmed Komplexbeh 16561 bis 19320 P
39.21↔	Anastomose von der V. cava zur A. pulmonalis	89.13.43‡↔	Intensivmed Komplexbeh 19321 und mehr P

Prozedur A11-4

01.51↔	Exzision von Läsion oder Gewebe an den Hirnhäuten	25.4↔	Radikale Glossektomie
01.52↔	Hemisphärektomie	32.6↔	Radikale Dissektion von Thoraxstrukturen
01.53↔	Lobektomie am Gehirn	42.42↔	Totale Ösophagektomie
02.14↔	Exzision am Plexus chorioideus	50.3x.00↔	Lobektomie der Leber, n.n.bez.
25.3↔	Vollständige Glossektomie	50.3x.01↔	Lobekt/Hemihepa/Res mehr Lebersegm auss TrPI

Prozedur A11-5

02.11↔	Einfache Naht an der Dura mater des Gehirns	45.62↔	Sonstige Teilresektion am Dünndarm
02.12↔	Sonstige Rekonstruktion an den Hirnhäuten	45.63↔	Totalexstirpation des Dünndarms
02.34↔	Ventrikelshunt zu Bauchhöhle und Bauchorganen	45.72↔	Zäkumresektion
02.39↔	Sonstige OP zum Einrichten einer VentriDrain	45.73↔	Hemikolektomie rechts
02.41↔	Spülung und Exploration eines Ventrikels Hunts	45.74↔	Resektion des Colon transversum
02.42↔	Ersetzen eines Ventrikels Hunts	45.75↔	Hemikolektomie links
02.43↔	Entfernen eines Ventrikels Hunts	45.76↔	Sigmoidektomie
03.51↔	Plastische Reko an einer spinalen Meningozele	45.79↔	Sonstige Teilresektion am Dickdarm
03.52↔	Plastische Reko an einer spinalen Myelomeningozele	45.90↔	Intestinale Anastomose, n.n.bez.
03.59↔	Sonstige plast Reko und OP an Strukt des Spinalkan	45.91↔	Dünndarm-Dünndarm-Anastomose
03.6↔	Lösung von Adhäsionen an Rückenmark und NervWurzel	45.92↔	Anastomose des Dünndarms zum Rektumstumpf
31.73↔	Verschluss einer anderen trachealen Fistel	45.93↔	Sonstige Dünndarm-Dickdarm-Anastomose
32.41↔	Thorakoskopische Lobektomie an der Lunge	45.94↔	Dickdarm-Dickdarm-Anastomose
33.34↔	Thorakoplastik	45.95↔	Anastomose zum Anus
33.39↔	Sonstiger chirurgischer Lungenkollaps	46.01↔	Exteriorisation des Dünndarms
34.02↔	Probethorakotomie	46.02↔	Resektion eines exteriorisierten Dünndarmsegments
34.03↔	Rethorakotomie	46.03↔	Exteriorisation des Dickdarms
34.84↔	Sonstige plastische Rekonstruktion am Zwerchfell	46.04↔	Resektion eines exteriorisierten Dickdarmsegments
38.84↔	Sonstiger chirurgischer Verschluss der Aorta	46.10↔	Kolostomie, n.n.bez.
38.85↔	Sonstiger chir Verschl von anderen thor Gefässen	46.11↔	Temporäre Kolostomie
39.52↔	Sonstige Korrektur eines Aneurysmas	46.13↔	Permanente Kolostomie
39.54↔	Re-entry Operation (Aorta)	46.14↔	Verzögerte Eröffnung einer Kolostomie
42.51↔	Intrathorakale Ösophagoösophagostomie	46.20↔	Ileostomie, n.n.bez.
44.64↔	Gastropexie	46.21↔	Temporäre Ileostomie
44.66↔	So Massnahm zur Reko der ösoph-gastr SpinktFunkt	46.23↔	Sonstige permanente Ileostomie
44.67↔	Laparosk Massnahm z Reko d ösoph-gastr SpinktFunkt	46.24↔	Verzögerte Eröffnung einer Ileostomie
45.61↔	Multiple Segmentresektion am Dünndarm	46.31↔	Verzögerte Eröffnung einer anderen Enterostomie

46.39↔	Sonstige Enterostomie	53.7↔	Operation einer ZwerchfHern, abdominaler Zugang
46.43↔	Sonstige Revision eines künstlichen Dickdarstomas	53.80↔	OP einer ZwerchfHern durch thor Zugang, n.n.bez.
46.50↔	Verschluss eines intestinalen Stomas, n.n.bez.	53.81↔	Pliikatur des Zwerchfells
46.51↔	Verschluss eines Dünndarm-Stomas	53.82↔	Operation einer parasternalen Hernie
46.52↔	Verschluss einer Kolostomie	54.61↔	Wiederverschl einer postop abdominalen Wunddehisz
46.62↔	Sonstige Fixierung des Dünndarms	54.62↔	Verzögerter Verschluss einer gran AbdWund
46.80↔	Intra-abdominale Manipulation am Darm, n.n.bez.	54.64↔	Naht am Peritoneum
48.1↔	Proktostomie	54.71↔	Versorgung einer Gastroschisis
48.74↔	Rektorektostomie	57.86↔	Plastische Reko bei Exstrophie der Harnblase
49.79↔	Sonstige Rekonstruktion am Analsphinkter		

Prozedur A11-6

89.13.29‡↔	Intensivmed Komplexbeh 1657 bis 1932 P	89.13.37‡↔	Intensivmed Komplexbeh 5521 bis 7360 P
89.13.30‡↔	Intensivmed Komplexbeh 1933 bis 2208 P	89.13.38‡↔	Intensivmed Komplexbeh 7361 bis 9200 P
89.13.31‡↔	Intensivmed Komplexbeh 2209 bis 2484 P	89.13.39‡↔	Intensivmed Komplexbeh 9201 bis 11040 P
89.13.32‡↔	Intensivmed Komplexbeh 2485 bis 2760 P	89.13.40‡↔	Intensivmed Komplexbeh 11041 bis 13800 P
89.13.33‡↔	Intensivmed Komplexbeh 2761 bis 3220 P	89.13.41‡↔	Intensivmed Komplexbeh 13801 bis 16560 P
89.13.34‡↔	Intensivmed Komplexbeh 3221 bis 3680 P	89.13.42‡↔	Intensivmed Komplexbeh 16561 bis 19320 P
89.13.35‡↔	Intensivmed Komplexbeh 3681 bis 4600 P	89.13.43‡↔	Intensivmed Komplexbeh 19321 und mehr P
89.13.36‡↔	Intensivmed Komplexbeh 4601 bis 5520 P		

ADRG A13

Beatmung > 95 und < 250 Stunden

(Dauer der maschinellen Beatmung > 95 Stunden oder Beatmung über 95 Stunden) und MDC ist ungleich 22 und Dauer der maschinellen Beatmung < 250 Stunden

DRG A13A

Beatmung > 95 und < 250 Stunden mit hochkomplexem Eingriff oder intensivmed. Komplexbehandlung > 1656 Punkte oder > 1104 Punkte mit komplexer OR-Prozedur oder kompliz. Prozeduren und bestimmter OR-Prozedur und Alter < 16 J. oder bei Lymphom und Leukämie

(Komplexe OR-Prozeduren oder mindestens eine Prozedur in Tabelle A13-4 oder Alter < 2 Jahre und Prozedur in Tabelle A13-5) und (mindestens eine Prozedur in Tabelle A13-6 oder Intensivmedizinische Komplexbehandlung > 1104 Aufwandspunkte) oder (Bestimmte OR-Prozeduren und Komplizierende Prozeduren Prä-MDC oder Intensivmedizinische Komplexbehandlung > 1104 Aufwandspunkte) und (Intensivmedizinische Komplexbehandlung > 1104 Aufwandspunkte oder Alter < 16 Jahre) und (Bestimmte OR-Prozeduren und Komplizierende Prozeduren Prä-MDC oder Hauptdiagnose in Tabelle A13-1 oder mindestens eine Prozedur in Tabelle A13-7)

DRG A13B

Beatmung > 95 und < 250 Stunden ohne hochkompl. Eingriff, ohne int. Komplexbeh. > 1104 P., mit kompliz. Proz. od. sehr kompl. Eingriff oder bei angebor. Fehlbild., Alter < 2 J. oder ohne kompl. OR-Proz., mit int. Komplexbeh. > 1104 P., mit kompliz. Proz.

(Komplexe OR-Prozeduren oder mindestens eine Prozedur in Tabelle A13-4 oder Alter < 2 Jahre und Prozedur in Tabelle A13-5) und (Prozedur in Tabelle A13-8 oder Komplizierende Prozeduren Prä-MDC oder Alter < 2 Jahre und Prozedur in Tabelle A13-5) oder (Bestimmte OR-Prozeduren und Komplizierende Prozeduren Prä-MDC oder Intensivmedizinische Komplexbehandlung > 1104 Aufwandspunkte) und (Intensivmedizinische Komplexbehandlung > 1104 Aufwandspunkte oder Alter < 16 Jahre) und Komplizierende Prozeduren Prä-MDC

DRG A13C

Beatmung > 95 und < 250 Stunden ohne kompl. OR-Proz., mit intensivmed. Komplexbeh. 1105 bis 1656 P., außer bei Leukämie und Lymphom, ohne komplizierende Prozeduren oder mit bestimmter OR-Proz. und kompliz. Proz., ohne intensivmed. Komplexbeh. > 1104 P.

(Bestimmte OR-Prozeduren und Komplizierende Prozeduren Prä-MDC oder Intensivmedizinische Komplexbehandlung > 1104 Aufwandspunkte) und (Intensivmedizinische Komplexbehandlung > 1104 Aufwandspunkte oder Alter < 16 Jahre oder Verweildauer > 8 Tage oder Entlassungsgrund ist gleich Nicht wegverlegt, nicht verstorben, nicht gegen ärztlichen Rat entlassen (00) oder Entlassungsgrund ist gleich Behandlung gegen ärztlichen Rat beendet (04) oder Entlassungsgrund ist gleich Unbekannt (99))

DRG A13D

Beatmung > 95 und < 250 Stunden mit komplexer OR-Prozedur, ohne hochkomplexen od. sehr komplexen Eingriff, ohne intensivmedizin. Komplexbehandlung > 1104 Punkte, ohne komplizierende Prozeduren, ohne Eingriff bei angeborener Fehlbildung od. Alter > 1 Jahr

Komplexe OR-Prozeduren oder mindestens eine Prozedur in Tabelle A13-4 oder Alter < 2 Jahre und Prozedur in Tabelle A13-5

DRG A13E

Beatmung > 95 und < 250 Stunden ohne komplexe OR-Prozedur, ohne Eingriff bei angeborener Fehlbildung od. Alter > 1 Jahr, mit bestimmter OR-Proz. oder komplizierenden Proz. oder intensivmed. Komplexbeh. 553 bis 1104 Punkte oder Alter < 16 Jahre

(Komplizierende Prozeduren Prä-MDC oder Bestimmte OR-Prozeduren oder Alter < 16 Jahre oder Intensivmedizinische Komplexbehandlung > 552 Aufwandspunkte) und (Verweildauer > 8 Tage oder Entlassungsgrund ist gleich Nicht wegverlegt, nicht verstorben, nicht gegen ärztlichen Rat entlassen (00) oder Entlassungsgrund ist gleich Behandlung gegen ärztlichen Rat beendet (04) oder Entlassungsgrund ist gleich Unbekannt (99))

DRG A13F

Beatmung > 95 und < 250 Stunden ohne komplexe oder bestimmte OR-Prozedur, ohne intensivmed. Komplexbeh. > 552 Punkte, ohne komplizierende Proz., Alter > 15 J., oder verstorben oder verlegt < 9 Tage, mit komplexer Diagnose oder Prozedur

Hauptdiagnose in Tabelle A13-2 oder Diagnose in Tabelle A13-3 oder Prozedur in Tabelle A13-9

DRG A13G

Beatmung > 95 und < 250 Stunden ohne komplexe oder bestimmte OR-Prozedur, ohne intensivmed. Komplexbeh. > 552 Punkte, ohne komplizierende Proz., Alter > 15 J., oder verstorben oder verlegt < 9 Tage, ohne kompl. Diagnose, ohne kompl. Prozedur

Hauptdiagnose A13-1

C81.0	Hodgkin-KH [Lymphogranulomat], lymphozreiche Form	C88.21	Gamma-Schwerkettenkrankheit: In kompletter Remission
C81.1	Hodgkin-KH [Lymphogranulomat], nodulskleros Form	C88.30	Immunproliferative Dünndarmkrankheit: Oh Ang Remission
C81.2	Hodgkin-KH [Lymphogranulomat], gemischtzell Form	C88.31	Immunproliferative Dünndarmkrankheit: In kompletter Remiss
C81.3	Hodgkin-KH [Lymphogranulomat], lymphozarme Form	C88.70	Sonstige bösartige immunproliferative KH: Oh Ang Remiss
C81.7	Sonstige Typen Hodgkin-Krankheit	C88.71	Sonst bösart immunproliferative KH: In kompletter Remiss
C81.9	Hodgkin-Krankheit, nnbez	C88.90	Bösartige immunproliferative KH, nnbez: Oh Ang Remission
C82.0	Non-Hodgkin-Lymphom, kleinzellig, gekerbt, follikulär	C88.91	Bösart immunproliferative KH, nnbez: In kompletter Remiss
C82.1	NHL, gemischt klein-/großzellig, gekerbt, follikulär	C90.00	Plasmozytom [Multiples Myelom]: Ohne Ang einer Remiss
C82.2	Non-Hodgkin-Lymphom, großzellig, follikulär	C90.01	Plasmozytom [Multiples Myelom]: In kompletter Remission
C82.7	Sonstige Typen follikuläres NHL	C90.10	Plasmazellenleukämie: Ohne Angabe einer Remission
C82.9	Follikuläres Non-Hodgkin-Lymphom, nnbez	C90.11	Plasmazellenleukämie: In kompletter Remission
C83.0	Non-Hodgkin-Lymphom, kleinzellig (diffus)	C90.20	Plasmozytom, extramedullär: Ohne Angabe einer Remission
C83.1	Non-Hodgkin-Lymphom, Kleinzellig, gekerbt (diffus)	C90.21	Plasmozytom, extramedullär: In kompletter Remission
C83.2	NHL, Gemischt klein-/großzellig (diffus)	C91.00	Akute lymphoblastische Leukämie: Ohne Ang einer Remiss
C83.3	Non-Hodgkin-Lymphom, großzellig (diffus)	C91.01	Akute lymphoblastische Leukämie: In kompletter Remission
C83.4	Non-Hodgkin-Lymphom, immunoblastisch (diffus)	C91.10	Chronische lymphatische Leukämie: Ohne Ang einer Remiss
C83.5	Non-Hodgkin-Lymphom, lymphoblastisch (diffus)	C91.11	Chronische lymphatische Leukämie: In kompletter Remiss
C83.6	Non-Hodgkin-Lymphom, undifferenziert (diffus)	C91.20	Subakute lymphatische Leukämie: Ohne Ang einer Remiss
C83.7	Burkitt-Tumor	C91.21	Subakute lymphatische Leukämie: In kompletter Remission
C83.8	Sonst Typen diffuses Non-Hodgkin-Lymphom	C91.30	Prolymphozytäre Leukämie: Ohne Angabe einer Remission
C83.9	Diffuses Non-Hodgkin-Lymphom, nnbez	C91.31	Prolymphozytäre Leukämie: In kompletter Remission
C84.0	Mycosis fungoides	C91.40	Haarzellenleukämie: Ohne Angabe einer Remission
C84.1	Sézary-Syndrom	C91.41	Haarzellenleukämie: In kompletter Remission
C84.2	T-Zonen-Lymphom	C91.50	T-Zellen-Leukämie beim Erwachsenen: OA einer Remiss
C84.3	Lymphoepitheloides Lymphom	C91.51	T-Zellen-Leukämie beim Erwachsenen: In kompletter Remiss
C84.4	T-Zell-Lymphom, peripher	C91.70	Sonstige lymphatische Leukämie: Ohne Ang einer Remiss
C84.5	Sonst+nnbez T-Zell-Lymphome	C91.71	Sonstige lymphatische Leukämie: In kompletter Remission
C85.0	Lymphosarkom	C91.90	Lymphatische Leukämie, nnbez: Ohne Ang einer Remission
C85.1	B-Zell-Lymphom, nnbez	C91.91	Lymphatische Leukämie, nnbez: In kompletter Remission
C85.7	Sonst nb Typen Non-Hodgkin-Lymphom	C92.00	Akute myeloische Leukämie: Ohne Angabe einer Remission
C85.9	Non-Hodgkin-Lymphom, Typ nnbez	C92.01	Akute myeloische Leukämie: In kompletter Remission
C88.00	Makroglobulinämie Waldenström: Oh Ang einer Remission	C92.10	Chronische myeloische Leukämie: Ohne Ang einer Remiss
C88.01	Makroglobulinämie Waldenström: In kompletter Remission	C92.11	Chronische myeloische Leukämie: In kompletter Remission
C88.10	Alpha-Schwerkettenkrankheit: Oh Ang einer Remission	C92.20	Subakute myeloische Leukämie: Ohne Ang einer Remission
C88.11	Alpha-Schwerkettenkrankheit: In kompletter Remission	C92.21	Subakute myeloische Leukämie: In kompletter Remission
C88.20	Gamma-Schwerkettenkrankheit: Oh Ang einer Remission	C92.30	Myelosarkom: Ohne Angabe einer Remission

C92.31	Myelosarkom: In kompletter Remission	C94.30	Mastzellenleukämie: Ohne Angabe einer Remission
C92.40	Akute promyelozytäre Leukämie: Ohne Ang einer Remission	C94.31	Mastzellenleukämie: In kompletter Remission
C92.41	Akute promyelozytäre Leukämie: In kompletter Remission	C94.40	Akute Panmyelose: Ohne Angabe einer Remission
C92.50	Akute myelomonozytäre Leukämie: Ohne Ang einer Remiss	C94.41	Akute Panmyelose: In kompletter Remission
C92.51	Akute myelomonozytäre Leukämie: In kompletter Remission	C94.50	Akute Myelofibrose: Ohne Angabe einer Remission
C92.70	Sonstige myeloische Leukämie: Ohne Ang einer Remission	C94.51	Akute Myelofibrose: In kompletter Remission
C92.71	Sonstige myeloische Leukämie: In kompletter Remission	C94.70	Sonstige nb Leukämien: Ohne Angabe einer Remission
C92.90	Myeloische Leukämie, nnbez: Ohne Ang einer Remission	C94.71	Sonst näher bezeichnete Leukämien: In kompletter Remiss
C92.91	Myeloische Leukämie, nnbez: In kompletter Remission	C95.00	Akute Leukämie nnbez Zelltyps: Ohne Ang einer Remission
C93.00	Akute Monozytenleukämie: Ohne Angabe einer Remission	C95.01	Akute Leukämie nnbez Zelltyps: In kompletter Remission
C93.01	Akute Monozytenleukämie: In kompletter Remission	C95.10	Chronische Leukämie nnbez Zelltyps: Oh Ang einer Remiss
C93.10	Chronische Monozytenleukämie: Ohne Ang einer Remission	C95.11	Chronische Leukämie nnbez Zelltyps: In kompletter Remiss
C93.11	Chronische Monozytenleukämie: In kompletter Remission	C95.20	Subakute Leukämie nnbez Zelltyps: Ohne Ang einer Remiss
C93.20	Subakute Monozytenleukämie: Ohne Ang einer Remission	C95.21	Subakute Leukämie nnbez Zelltyps: In kompletter Remiss
C93.21	Subakute Monozytenleukämie: In kompletter Remission	C95.70	Sonstige Leukämie nnbez Zelltyps: Ohne Ang einer Remiss
C93.70	Sonstige Monozytenleukämie: Ohne Ang einer Remission	C95.71	Sonstige Leukämie nnbez Zelltyps: In kompletter Remission
C93.71	Sonstige Monozytenleukämie: In kompletter Remission	C95.8	Leukämie, refraktär auf Standard-Induktionstherapie
C93.90	Monozytenleukämie, nnbez: Ohne Angabe einer Remission	C95.90	Leukämie, nicht näher bezeichnet: Ohne Ang einer Remiss
C93.91	Monozytenleukämie, nnbez: In kompletter Remission	C95.91	Leukämie, nicht näher bezeichnet: In kompletter Remission
C94.00	Akute Erythämie u Erythroleukämie: Oh Ang einer Remiss	C96.0	Abt-Letterer-Siwe-Krankheit
C94.01	Akute Erythämie u Erythroleukämie: In kompletter Remiss	C96.1	Bösartige Histiocytose
C94.10	Chronische Erythämie: Ohne Angabe einer Remission	C96.2	Bösartiger Mastzelltumor
C94.11	Chronische Erythämie: In kompletter Remission	C96.3	Echtes histiozytäres Lymphom
C94.20	Akute Megakaryoblastenleukämie: Ohne Ang einer Remiss	C96.7	So nb BNB lymphat/blutbildend/verwandtes Gewebe
C94.21	Akute Megakaryoblastenleukämie: In kompletter Remission	C96.9	BNB lymphat/blutbildendes/verwandtes Gew, nnbez

Hauptdiagnose A13-2

A00.0	Cholera durch Vibrio cholerae O:1, Biovar cholerae	A16.3	TB intrathorak LK oh Ang bakt, molekularbiol od hist Sicher
A00.1	Cholera durch Vibrio cholerae O:1, Biovar eltor	A16.4	TB Larynx/Trach/Bronch oh Ang bakt, molekbiol od hist Sich
A00.9	Cholera, nnbez	A16.5	Tuberkulöse Pleuritis oh Ang bakt, molekbiol od hist Sich
A01.0	Typhus abdominalis	A16.7	Prim TB AtmOrg oh Ang bakt, molekularbiol od hist Sich
A01.1	Paratyphus A	A16.8	Sonst TB AtmOrg oh Ang bakt, molekularbiol od hist Sich
A01.2	Paratyphus B	A16.9	Nnbez TB AtmOrg oh Ang bakt, molekbiol od hist Sich
A01.3	Paratyphus C	A17.0	Tuberkulöse Meningitis
A01.4	Paratyphus, nnbez	A17.1	Meningeales Tuberkulom
A02.1	Salmonellensepsis	A17.8	Sonstige Tuberkulose Nervensystem
A04.5	Enteritis durch Campylobacter	A17.9	Tuberkulose des Nervensystems, nnbez
A04.6	Enteritis durch Yersinia enterocolitica	A18.0	Tuberkulose Knochen u Gelenke
A04.7	Enterokolitis durch Clostridium difficile	A18.1	Tuberkulose Urogenitalsystem
A05.1	Botulismus	A18.2	Tuberkulose peripherer Lymphknoten
A06.0	Akute Amöbenruhr	A18.3	TB Darm, Peritoneum u Mesenterial-LK
A06.1	Chronische intestinale Amöbiasis	A18.4	Tuberkulose Haut u Unterhautgewebe
A06.2	Nichtdysenterische Kolitis durch Amöben	A18.5	Tuberkulose des Auges
A06.3	Amöbom des Darmes	A18.6	Tuberkulose des Ohres
A06.4	Leberabszess durch Amöben	A18.7	Tuberkulose der Nebennieren
A06.5	Lungenabszess durch Amöben	A18.8	Tuberkulose sonstiger nb Organe
A06.6	Hirnabszess durch Amöben	A19.0	Akute Miliartuberkulose einer einzel nb Lokalisation
A06.7	Amöbiasis der Haut	A19.1	Akute Miliartuberkulose mehrerer Lokalisationen
A06.8	Amöbeninfektion an sonst Lok	A19.2	Akute Miliartuberkulose, nnbez
A06.9	Amöbiasis, nnbez	A19.8	Sonstige Miliartuberkulose
A07.0	Balantidiose	A19.9	Miliartuberkulose, nnbez
A07.1	Giardiasis [Lambliasis]	A20.0	Bubonenpest
A07.2	Kryptosporidiose	A20.1	Hautpest
A07.3	Isosporose	A20.2	Lungenpest
A07.8	Sonst nb Darm-KH durch Protozoen	A20.3	Pestmeningitis
A07.9	Darmkrankheit durch Protozoen, nicht näher bezeichnet	A20.7	Pestsepsis
A15.0	LuTB, d mikr Unt Sput ges, m/o Nachw d Kult o molbiol Verf	A20.8	Sonstige Formen der Pest
A15.1	Lungentuberkulose, nur durch Kultur gesichert	A20.9	Pest, nnbez
A15.2	Lungentuberkulose, histologisch gesichert	A21.0	Ulzeroglanduläre Tularämie
A15.3	LungenTB, durch so u nnbez Untersuchungsverf gesichert	A21.1	Okuloglanduläre Tularämie
A15.4	TB intrathor Lymphknoten, bakt, molbiol od histol gesichert	A21.2	Pulmonale Tularämie
A15.5	TB Larynx, Trach u Bronch, bakt, molbiol od histol gesichert	A21.3	Gastrointestinale Tularämie
A15.6	Tuberkulöse Pleuritis, bakt, molbiol od histol gesichert	A21.7	Generalisierte Tularämie
A15.7	Primäre TB Atmungsorgane, bakt, molbiol od histol gesichert	A21.8	Sonstige Formen der Tularämie
A15.8	Sonst TB Atmungsorgane, bakt, molbiol od histol gesichert	A21.9	Tularämie, nnbez
A15.9	Nnbez TB Atmungsorgane, bakt, molekbiol od histol gesich	A22.0	Hautmilzbrand
A16.0	Lungentuberkulose, bakt, molbiol u histol n gesichert	A22.1	Lungenmilzbrand
A16.1	Lungentuberkulose, bakt, molbiol u hist Unt n durchgef	A22.2	Darmmilzbrand
A16.2	LungenTB oh Angabe bakt, molekularbiol od histol Sicher	A22.7	Milzbrandsepsis

A22.8	Sonstige Formen des Milzbrandes	A40.2	Sepsis durch Streptokokken, Gruppe D
A22.9	Milzbrand, nnbez	A40.3	Sepsis durch Streptococcus pneumoniae
A23.0	Brucellose durch Brucella melitensis	A40.8	Sonst Sepsis durch Streptokokken
A23.1	Brucellose d Brucella abortus	A40.9	Sepsis durch Streptokokken, nicht näher bezeichnet
A23.2	Brucellose durch Brucella suis	A41.0	Sepsis durch Staphylococcus aureus
A23.3	Brucellose durch Brucella canis	A41.1	Sepsis durch sonstige näher bezeichnete Staphylokokken
A23.8	Sonstige Brucellose	A41.2	Sepsis durch nnbez Staphylokokken
A23.9	Brucellose, nnbez	A41.3	Sepsis durch Haemophilus influenzae
A24.0	Rotz	A41.4	Sepsis durch Anaerobier
A24.1	Akute oder fulminante Melioidose	A41.51	Sepsis durch Escherichia coli [E. coli]
A24.2	Subakute oder chronische Melioidose	A41.52	Sepsis durch Pseudomonas
A24.3	Sonstige Melioidose	A41.58	Sepsis durch sonstige gramnegative Erreger
A24.4	Melioidose, nnbez	A41.8	Sonstige nb Sepsis
A25.0	Spirillen-Rattenbisskrankheit	A41.9	Sepsis, nnbez
A25.1	Streptobazillen-Rattenbisskrankheit	A42.0	Aktinomykose der Lunge
A25.9	Rattenbißkrankheit, nnbez	A42.1	Abdominale Aktinomykose
A26.0	Haut-Erysipeloid	A42.2	Zervikofaziale Aktinomykose
A26.7	Erysipelothrix-Sepsis	A42.7	Aktinomykotische Sepsis
A26.8	Sonstige Formen des Erysipeloids	A42.8	Sonstige Formen der Aktinomykose
A26.9	Erysipeloid, nnbez	A42.9	Aktinomykose, nnbez
A27.0	Leptospirosis icterohaemorrhagica [Weil-Krankheit]	A43.0	Pulmonale Nokardiose
A27.8	Sonstige Formen der Leptospirose	A43.1	Nokardiose der Haut
A27.9	Leptospirose, nnbez	A43.8	Sonstige Formen der Nokardiose
A28.0	Pasteurellose	A43.9	Nokardiose, nnbez
A28.1	Katzenkratzkrankheit	A44.0	Systemische Bartonellose
A28.2	Extraintestinale Yersiniose	A44.1	Kutane u mukokutane Bartonellose
A28.8	Sonst nb bakterielle Zoonosen, aonkl	A44.8	Sonstige Formen der Bartonellose
A28.9	Bakterielle Zoonose, nnbez	A44.9	Bartonellose, nnbez
A30.0	Indeterminierte Lepra	A46	Erysipel [Wundrose]
A30.1	Tuberkuloide Lepra	A48.0	Gasbrand [Gasödem]
A30.2	Borderline-tuberkuloide Lepra	A48.1	Legionellose mit Pneumonie
A30.3	Borderline-Lepra	A48.2	Legionellose ohne Pneumonie [Pontiac-Fieber]
A30.4	Borderline-lepromatöse Lepra	A48.3	Syndrom des toxischen Schocks
A30.5	Lepromatöse Lepra	A48.4	Brazilian purpuric fever
A30.8	Sonstige Formen der Lepra	A75.0	Epidem Fleckfieber d Rickettsia prowazeki
A30.9	Lepra, nnbez	A75.1	Fleckfieber-Spätrezidiv [Brill-Krankheit]
A31.0	Infektion Lunge durch sonstige Mykobakterien	A75.2	Fleckfieber durch Rickettsia typhi [Rickettsia mooseri]
A31.1	Infektion Haut durch sonstige Mykobakterien	A75.3	Fleckfieber durch Rick tsutsugamushi [Rick orientalis]
A31.80	Disseminierte atypische Mykobakteriose	A75.9	Fleckfieber, nnbez
A31.88	Sonstige Infektionen durch Mykobakterien	A77.0	Zeckenbißfieber durch Rickettsia rickettsii
A31.9	Infektion durch Mykobakterien, nicht näher bezeichnet	A77.1	Zeckenbißfieber durch Rickettsia conori
A32.0	Kutane Listeriose	A77.2	Zeckenbißfieber durch Rickettsia sibirica
A32.1	Meningitis und Meningoenzephalitis durch Listerien	A77.3	Zeckenbißfieber durch Rickettsia australis
A32.7	Listeriensepsis	A77.8	Sonstige Zeckenbißfieber
A32.8	Sonstige Formen der Listeriose	A77.9	Zeckenbißfieber, nnbez
A32.9	Listeriose, nnbez	A78	Q-Fieber
A33	Tetanus neonatorum	A79.0	Wolhynisches Fieber
A34	Tetanus während Schwangerschaft/Geburt/Wochenbett	A79.1	Rickettsienpocken durch Rickettsia akari
A35	Sonstiger Tetanus	A79.8	Sonstige nb Rickettsiosen
A36.0	Rachendiphtherie	A79.9	Rickettsiose, nnbez
A36.1	Nasenrachendiphtherie	A80.0	Akute paralytische Poliomyelitis durch Impfvirus
A36.2	Kehlkopfdiphtherie	A80.1	Akute paralytische Poliomyelitis durch import Wildvirus
A36.3	Hautdiphtherie	A80.2	Akute paralytische Poliomyelitis d einheimisches Wildvirus
A36.8	Sonstige Diphtherie	A80.3	Sonst u nnbez akute paralytische Poliomyelitis
A36.9	Diphtherie, nnbez	A80.4	Akute nichtparalytische Poliomyelitis
A37.0	Keuchhusten durch Bordetella pertussis	A80.9	Akute Poliomyelitis, nnbez
A37.1	Keuchhusten durch Bordetella parapertussis	A81.0	Creutzfeldt-Jakob-Krankheit
A37.8	Keuchhusten durch sonstige Bordetella-Spezies	A81.1	Subakute sklerosierende Panenzephalitis
A37.9	Keuchhusten, nnbez	A81.2	Progressive multifokale Leukenzephalopathie
A38	Scharlach	A81.8	Sonstige atypische Virus-Infektionen des ZNS
A39.0	Meningokokkenmeningitis	A81.9	Atypische Virus-Infektion des ZNS, nnbez
A39.1	Waterhouse-Friderichsen-Syndrom	A82.0	Wildtier-Tollwut
A39.2	Akute Meningokokkensepsis	A82.1	Haustier-Tollwut
A39.3	Chronische Meningokokkensepsis	A82.9	Tollwut, nnbez
A39.4	Meningokokkensepsis, nnbez	A83.0	Japanische Enzephalitis
A39.5	Herzkrankheit durch Meningokokken	A83.1	Westliche Pferdeenzephalitis [Western-Equine-Encephalitis]
A39.8	Sonstige Meningokokkeninfektionen	A83.2	Östliche Pferdeenzephalitis [Eastern-Equine-Encephalitis]
A39.9	Meningokokkeninfektion, nnbez	A83.3	St.-Louis-Enzephalitis
A40.0	Sepsis durch Streptokokken, Gruppe A	A83.4	Australische Enzephalitis
A40.1	Sepsis durch Streptokokken, Gruppe B	A83.5	Kalifornische Enzephalitis

A83.6	Rocio-Virusenzephalitis	B23.0	Akutes HIV-Infektionssyndrom
A83.8	Sonst Virusenzephalitis, durch Moskitos übertragen	B23.8	Sonstige nb Krankheitszustände infolge HIV-KH
A83.9	Virusenzephalitis, durch Moskitos übertragen, nnbez	B24	Nnbez HIV-KH [Humane Immundefizienz-Virus-KH]
A84.0	Fernöstl Enzeph, durch Zecken übertrag [Russ Frühso-m-Enz]	B25.0	Pneumonie durch Zytomegalieviren
A84.1	Mitteleuropäische Enzephalitis, durch Zecken übertragen	B25.1	Hepatitis durch Zytomegalieviren
A84.8	Sonstige Virusenzephalitis, durch Zecken übertragen	B25.2	Pankreatitis durch Zytomegalieviren
A84.9	Virusenzephalitis, durch Zecken übertragen, nnbez	B26.1	Mumps-Meningitis
A85.0	Enzephalitis durch Enteroviren	B26.2	Mumps-Enzephalitis
A85.1	Enzephalitis durch Adenoviren	B33.2	Karditis durch Viren
A85.2	Virusenzephalitis, durch Arthropoden übertragen, nnbez	B33.4	Hantavirus- (Herz-) Lungensyndrom
A85.8	Sonstige nb Virusenzephalitis	B37.1	Kandidose der Lunge
A86	Virusenzephalitis, nnbez	B37.5	Candida-Meningitis
A87.0	Meningitis durch Enteroviren	B37.6	Candida-Endokarditis
A87.1	Meningitis durch Adenoviren	B37.7	Candida-Sepsis
A87.2	Lymphozytäre Choriomeningitis	B38.0	Akute Kokzidioidomykose Lunge
A87.8	Sonstige Virusmeningitis	B38.1	Chronische Kokzidioidomykose der Lunge
A87.9	Virusmeningitis, nnbez	B38.2	Kokzidioidomykose der Lunge, nnbez
A88.0	Fieber u Exanthem d Enterovirus [Boston-Exanthem]	B38.4	Kokzidioidomykose der Meningen
A88.1	Epidemischer Schwindel	B38.7	Disseminierte Kokzidioidomykose
A88.8	Sonstige nb Virusinfektionen des ZNS	B39.0	Akute Histoplasmose Lunge durch Histoplasma capsulatum
A89	Virusinfektion des ZNS, nicht näher bezeichnet	B39.1	Chron Histoplasmose Lunge durch Histoplasma capsulatum
A90	Dengue-Fieber [Klassische Dengue]	B39.2	Histoplasm Lunge durch Histoplasma capsulatum, nnbez
A91	Hämorrhagisches Dengue-Fieber	B39.3	Dissemin Histoplasmose durch Histoplasma capsulatum
A92.0	Chikungunya-Viruskrankheit	B39.4	Histoplasmose durch Histoplasma capsulatum, nnbez
A92.1	O'Nyong-nyong-Fieber	B39.5	Histoplasmose durch Histoplasma duboisii
A92.2	Venezolanisches Pferdefieber	B39.9	Histoplasmose, nnbez
A92.3	West-Nil-Virusinfektion	B40.0	Akute Blastomykose der Lunge
A92.4	Riftalfieber	B40.1	Chronische Blastomykose der Lunge
A92.8	Sonst nb, durch Moskitos übertragene Virus-KH	B40.2	Blastomykose der Lunge, nnbez
A92.9	Durch Moskitos übertragene Virus-KH, nnbez	B40.7	Disseminierte Blastomykose
A93.0	Oropouche-Viruskrankheit	B41.0	Parakokzidioidomykose der Lunge
A93.1	Pappataci-Fieber	B41.7	Disseminierte Parakokzidioidomykose
A93.2	Colorado-Zeckenfieber	B42.0	Sporotrichose der Lunge
A93.8	Sonst nb, durch Arthropoden übertragene Virus-KH	B42.7	Disseminierte Sporotrichose
A94	Durch Arthropoden übertragene Virus-KH, nnbez	B43.1	Chromomykotischer Abszess des Gehirns
A95.0	Buschgelbfieber	B44.0	Invasive Aspergillose der Lunge
A95.1	Urbanes Gelbfieber	B44.1	Sonstige Aspergillose der Lunge
A95.9	Gelbfieber, nnbez	B44.7	Disseminierte Aspergillose
A96.0	Hämorrhagisches Fieber durch Junin-Viren	B45.0	Kryptokokkose der Lunge
A96.1	Hämorrhagisches Fieber durch Machupo-Viren	B45.1	Kryptokokkose des Gehirns
A96.2	Lassa-Fieber	B45.3	Kryptokokkose der Knochen
A96.8	Sonstiges hämorrhagisches Fieber durch Arenaviren	B45.7	Disseminierte Kryptokokkose
A96.9	Hämorrhagisches Fieber durch Arenaviren, nnbez	B46.0	Mukormykose der Lunge
A98.0	Hämorrhagisches Krim-Kongo-Fieber	B46.1	Rhinozerebrale Mukormykose
A98.1	Hämorrhagisches Omsk-Fieber	B46.2	Mukormykose des Magen-Darmtraktes
A98.2	Kyasanur-Wald-Krankheit	B46.4	Disseminierte Mukormykose
A98.3	Marburg-Viruskrankheit	B50.0	Malaria tropica mit zerebralen Komplikationen
A98.4	Ebola-Viruskrankheit	B50.8	Sonst schwere Formen od Komplik der Malaria tropica
A98.5	Hämorrhagisches Fieber mit renalem Syndrom	B50.9	Malaria tropica, nnbez
A98.8	Sonstige nb hämorrhagische Virus-KH	B51.0	Malaria tertiana mit Milzruptur
A99	Nnbez hämorrhagische Virus-KH	B51.8	Malaria tertiana mit sonstigen Komplikationen
B00.3	Meningitis durch Herpesviren	B51.9	Malaria tertiana ohne Komplikation
B00.4	Enzephalitis durch Herpesviren	B52.0	Malaria quartana mit Nephropathie
B01.0	Varizellen-Meningitis	B52.8	Malaria quartana mit sonstigen Komplikationen
B01.1	Varizellen-Enzephalitis	B52.9	Malaria quartana ohne Komplikation
B01.2	Varizellen-Pneumonie	B53.0	Malaria durch Plasmodium ovale
B02.0	Zoster-Enzephalitis	B53.1	Malaria durch Affen-Plasmodien
B02.1	Zoster-Meningitis	B53.8	Sonstige parasitologisch bestätigte Malaria, aonkl
B05.0	Masern, kompliziert durch Enzephalitis	B54	Malaria, nnbez
B05.1	Masern, kompliziert durch Meningitis	B55.0	Viszerale Leishmaniose
B15.0	Virushepatitis A mit Coma hepaticum	B55.1	Kutane Leishmaniose
B16.0	Ak VirHep B m DeltaVir (Begleitinfekt) u mit Coma hep	B55.2	Mukokutane Leishmaniose
B16.2	Akute Vir-Hep B oh Delta-Virus m Coma hep	B55.9	Leishmaniose, nnbez
B17.0	Ak Delta-Virus-(Super-)Inf, Hep-B-(Virus-)Träger	B56.0	Trypanosomiasis gambiensi
B17.1	Akute Virushepatitis C	B56.1	Trypanosomiasis rhodensiensi
B17.2	Akute Virushepatitis E	B56.9	Afrikanische Trypanosomiasis, nnbez
B18.2	Chronische Virushepatitis C	B57.0	Akute Chagas-Krankheit mit Herzbeteiligung
B20	Infekt/paras KH infolge HIV-KH [Hum Immdef-Vir-KH]	B57.1	Akute Chagas-Krankheit ohne Herzbeteiligung
B21	BNB infolge HIV-KH [Hum Immdefiz-Virus-KH]	B57.2	Chagas-Krankheit (chronisch) mit Herzbeteiligung
B22	Sonst nb KH infolge HIV-KH [Hum Immdef-Vir-KH]	B57.3	Chagas-Krankheit (chron) m Beteiligung Verdauungssystem

B57.4	Chagas-Krankheit (chronisch) m Beteiligung Nervensystem	C10.1	Bösartige Neubildung: Vorderfläche der Epiglottis
B57.5	Chagas-Krankheit (chronisch) m Beteiligung sonst Organe	C10.2	Bösartige Neubildung: Seitenwand des Oropharynx
B58.1	Hepatitis durch Toxoplasmen	C10.3	Bösartige Neubildung: Hinterwand des Oropharynx
B58.2	Meningoenzephalitis durch Toxoplasmen	C10.4	Bösartige Neubildung: Kiemengang
B58.3	Toxoplasmose Lunge	C10.8	BNB: Oropharynx, mehrere Teilbereiche überlappend
B58.8	Toxoplasmen mit Beteiligung sonstiger Organe	C10.9	Bösartige Neubildung: Oropharynx, nicht näher bezeichnet
B58.9	Toxoplasmose, nnbez	C11.0	Bösartige Neubildung: Obere Wand des Nasopharynx
B59	Pneumozystose	C11.1	Bösartige Neubildung: Hinterwand des Nasopharynx
B60.0	Babesiose	C11.2	Bösartige Neubildung: Seitenwand des Nasopharynx
B60.1	Akanthamöbiasis	C11.3	Bösartige Neubildung: Vorderwand des Nasopharynx
B60.2	Naegleriainfektion	C11.8	BNB: Nasopharynx, mehrere Teilbereiche überlappend
B65.0	Schistosom durch Schistosoma haematob [Blasenbilharz]	C11.9	Bösartige Neubildung: Nasopharynx, nicht näher bezeichnet
B65.1	Schistosom durch Schistosoma mansoni [Darmbilharz]	C12	Bösartige Neubildung des Recessus piriformis
B65.2	Schistosomiasis durch Schistosoma japonicum	C13.0	Bösartige Neubildung: Regio postcricoidea
B67.0	Echinococcus-granulos-Inf [zyst Echinokok] Leber	C13.1	BNB: Aryepiglottische Falte, hypopharyngeale Seite
B67.1	Echinococcus-granul-Inf [zyst Echinokok] Lunge	C13.2	Bösartige Neubildung: Hinterwand des Hypopharynx
B67.2	Echinococcus-granul-Inf [zyst Echinokok] Knochen	C13.8	BNB: Hypopharynx, mehrere Teilbereiche überlappend
B67.3	Echinoc-granul-Inf [zyst Echinokok] mehr u so Lok	C13.9	Bösartige Neubildung: Hypopharynx, nicht näher bezeichnet
B67.4	Echinococcus-granulos-Inf [zyst Echinokok], nnb	C14.0	Bösartige Neubildung: Pharynx, nicht näher bezeichnet
B67.5	Echinoc-multilocular-Inf [alveol Echinokok] Leber	C14.2	BNB: Lymphatischer Rachenring [Waldeyer]
B67.6	Echin-multilocular-Inf [alveol Echinokok] mehr u so Lok	C14.8	BNB: Lippe, Mundhöhle u Pharynx, mehr Teilber überlapp
B67.7	Echinoc-multilocular-Inf [alveol Echinokok], nnbez	C15.0	Bösartige Neubildung: Zervikaler Ösophagus
B67.8	Nicht näher bezeichnete Echinokokkose der Leber	C15.1	Bösartige Neubildung: Thorakaler Ösophagus
B67.9	Sonstige und nicht näher bezeichnete Echinokokkose	C15.2	Bösartige Neubildung: Abdominaler Ösophagus
B69.0	Zystizerkose des Zentralnervensystems	C15.3	Bösartige Neubildung: Ösophagus, oberes Drittel
B69.1	Zystizerkose der Augen	C15.4	Bösartige Neubildung: Ösophagus, mittleres Drittel
C00.0	Bösartige Neubildung: Äußere Oberlippe	C15.5	Bösartige Neubildung: Ösophagus, unteres Drittel
C00.1	Bösartige Neubildung: Äußere Unterlippe	C15.8	BNB: Ösophagus, mehrere Teilbereiche überlappend
C00.2	Bösartige Neubildung: Äußere Lippe, nicht näher bezeichnet	C15.9	Bösartige Neubildung: Ösophagus, nicht näher bezeichnet
C00.3	Bösartige Neubildung: Oberlippe, Innenseite	C16.0	Bösartige Neubildung: Kardial
C00.4	Bösartige Neubildung: Unterlippe, Innenseite	C16.1	Bösartige Neubildung: Fundus ventriculi
C00.5	Bösartige Neubildung: Lippe, nnbez, Innenseite	C16.2	Bösartige Neubildung: Corpus ventriculi
C00.6	Bösartige Neubildung: Lippenkommissur	C16.3	Bösartige Neubildung: Antrum pyloricum
C00.8	BNB: Lippe, mehrere Teilbereiche überlappend	C16.4	Bösartige Neubildung: Pylorus
C00.9	Bösartige Neubildung: Lippe, nicht näher bezeichnet	C16.5	BNB: Kleine Krümmung des Magens, nicht näher bezeichnet
C01	Bösartige Neubildung des Zungengrundes	C16.6	BNB: Große Krümmung des Magens, nicht näher bezeichnet
C02.0	Bösartige Neubildung: Zungenrücken	C16.8	BNB: Magen, mehrere Teilbereiche überlappend
C02.1	Bösartige Neubildung: Zungenrand	C16.9	Bösartige Neubildung: Magen, nicht näher bezeichnet
C02.2	Bösartige Neubildung: Zungenunterfläche	C17.0	Bösartige Neubildung: Duodenum
C02.3	BNB: Vordere zwei Drittel der Zunge, Bereich nnbez	C17.1	Bösartige Neubildung: Jejunum
C02.4	Bösartige Neubildung: Zungentonsille	C17.2	Bösartige Neubildung: Ileum
C02.8	BNB: Zunge, mehrere Teilbereiche überlappend	C17.3	Bösartige Neubildung: Meckel-Divertikel
C02.9	Bösartige Neubildung: Zunge, nicht näher bezeichnet	C17.8	BNB: Dünndarm, mehrere Teilbereiche überlappend
C03.0	Bösartige Neubildung: Oberkieferzahnfleisch	C17.9	Bösartige Neubildung: Dünndarm, nicht näher bezeichnet
C03.1	Bösartige Neubildung: Unterkieferzahnfleisch	C18.0	Bösartige Neubildung: Zäkum
C03.9	Bösartige Neubildung: Zahnfleisch, nicht näher bezeichnet	C18.1	Bösartige Neubildung: Appendix vermiformis
C04.0	Bösartige Neubildung: Vorderer Teil des Mundbodens	C18.2	Bösartige Neubildung: Colon ascendens
C04.1	Bösartige Neubildung: Seitlicher Teil des Mundbodens	C18.3	Bösartige Neubildung: Flexura coli dextra [hepatica]
C04.8	BNB: Mundboden, mehrere Teilbereiche überlappend	C18.4	Bösartige Neubildung: Colon transversum
C04.9	Bösartige Neubildung: Mundboden, nicht näher bezeichnet	C18.5	Bösartige Neubildung: Flexura coli sinistra [lientalis]
C05.0	Bösartige Neubildung: Harter Gaumen	C18.6	Bösartige Neubildung: Colon descendens
C05.1	Bösartige Neubildung: Weicher Gaumen	C18.7	Bösartige Neubildung: Colon sigmoideum
C05.2	Bösartige Neubildung: Uvula	C18.8	BNB: Kolon, mehrere Teilbereiche überlappend
C05.8	BNB: Gaumen, mehrere Teilbereiche überlappend	C18.9	Bösartige Neubildung: Kolon, nicht näher bezeichnet
C05.9	Bösartige Neubildung: Gaumen, nicht näher bezeichnet	C19	Bösartige Neubildung am Rektosigmoid, Übergang
C06.0	Bösartige Neubildung: Wangenschleimhaut	C20	Bösartige Neubildung des Rektums
C06.1	Bösartige Neubildung: Vestibulum oris	C21.0	Bösartige Neubildung: Anus, nicht näher bezeichnet
C06.2	Bösartige Neubildung: Retromolarregion	C21.1	Bösartige Neubildung: Analkanal
C06.8	BNB: Sonst u nnbez Teile Mund, mehrere Teilber überlapp	C21.2	Bösartige Neubildung: Kloakenregion
C06.9	Bösartige Neubildung: Mund, nicht näher bezeichnet	C21.8	BNB: Rektum, Anus u Analkanal, mehrere Teilber überlapp
C07	Bösartige Neubildung der Parotis	C22.0	Leberzellkarzinom
C08.0	Bösartige Neubildung: Glandula submandibularis	C22.1	Intrahepatisches Gallengangskarzinom
C08.1	Bösartige Neubildung: Glandula sublingualis	C22.2	Hepatoblastom
C08.8	BNB: Große Speicheldrüsen, mehrere Teilbereiche überlapp	C22.3	Angiosarkom der Leber
C08.9	Bösartige Neubildung: Große Speicheldrüse, nnbez	C22.4	Sonstige Sarkome der Leber
C09.0	Bösartige Neubildung: Fossa tonsillaris	C22.7	Sonstige näher bezeichnete Karzinome der Leber
C09.1	Bösartige Neubildung: Gaumenbogen (vorderer) (hinterer)	C22.9	Bösartige Neubildung: Leber, nicht näher bezeichnet
C09.8	BNB: Tonsille, mehrere Teilbereiche überlappend	C23	Bösartige Neubildung der Gallenblase
C09.9	Bösartige Neubildung: Tonsille, nicht näher bezeichnet	C24.0	Bösartige Neubildung: Extrahepatischer Gallengang
C10.0	Bösartige Neubildung: Vallecula epiglottica	C24.1	BNB: Ampulla hepatopancreatica [Ampulla Vateri]

C24.8	BNB: Gallenwege, mehrere Teilbereiche überlappend	C44.1	Sonstige BNB: Haut des Augenlides, einschließlich Kanthus
C24.9	Bösartige Neubildung: Gallenwege, nicht näher bezeichnet	C44.2	Sonstige BNB: Haut des Ohres u des äußeren Gehörganges
C25.0	Bösartige Neubildung: Pankreaskopf	C44.3	Sonst BNB: Haut sonst u nnbez Teile des Gesichtes
C25.1	Bösartige Neubildung: Pankreaskörper	C44.4	Sonstige BNB: Behaarte Kopfhaut und Haut des Halses
C25.2	Bösartige Neubildung: Pankreasschwanz	C44.5	Sonstige bösartige Neubildungen: Haut des Rumpfes
C25.3	Bösartige Neubildung: Ductus pancreaticus	C44.6	Sonst BNB: Haut der oberen Extremität, einschl Schulter
C25.4	BNB: Endokriner Drüsenanteil des Pankreas	C44.7	Sonst BNB: Haut der unteren Extremität, einschließl Hüfte
C25.7	Bösartige Neubildung: Sonstige Teile des Pankreas	C44.8	Sonstige BNB: Haut, mehrere Teilbereiche überlappend
C25.8	BNB: Pankreas, mehrere Teilbereiche überlappend	C44.9	BNB Haut, nnbez
C25.9	Bösartige Neubildung: Pankreas, nicht näher bezeichnet	C45.0	Mesotheliom Pleura
C26.0	BNB: Intestinaltrakt, Teil nicht näher bezeichnet	C45.1	Mesotheliom Peritoneum
C26.1	Bösartige Neubildung: Milz	C45.2	Mesotheliom Perikard
C26.8	BNB: Verdauungssystem, mehrere Teilbereiche überlappend	C45.7	Mesotheliom sonst Lok
C26.9	BNB: Ungenau bezeichnete Lok des Verdauungssystems	C45.9	Mesotheliom, nnbez
C30.0	Bösartige Neubildung: Nasenhöhle	C46.0	Kaposi-Sarkom Haut
C30.1	Bösartige Neubildung: Mittelohr	C46.1	Kaposi-Sarkom Weichteilgewebe
C31.0	Bösartige Neubildung: Sinus maxillaris [Kieferhöhle]	C46.2	Kaposi-Sarkom Gaumen
C31.1	Bösartige Neubildung: Sinus ethmoidalis [Siebbeinzellen]	C46.3	Kaposi-Sarkom Lymphknoten
C31.2	Bösartige Neubildung: Sinus frontalis [Stirnhöhle]	C46.7	Kaposi-Sarkom sonstige Lok
C31.3	Bösartige Neubildung: Sinus sphenoidalis [Keilbeinhöhle]	C46.8	Kaposi-Sarkom mehrere Organe
C31.8	BNB: Nasennebenhöhlen, mehrere Teilbereiche überlappend	C46.9	Kaposi-Sarkom, nnbez
C31.9	Bösartige Neubildung: Nasennebenhöhle, nnbez	C47.0	BNB: Periphere Nerven Kopf, Gesicht u Hals
C32.0	Bösartige Neubildung: Glottis	C47.1	BNB: Periph Nerven obere Extremität, einschließl Schulter
C32.1	Bösartige Neubildung: Supraglottis	C47.2	BNB: Periphere Nerven untere Extremität, einschl Hüfte
C32.2	Bösartige Neubildung: Subglottis	C47.3	Bösartige Neubildung: Periphere Nerven des Thorax
C32.3	Bösartige Neubildung: Larynxknorpel	C47.4	Bösartige Neubildung: Periphere Nerven des Abdomens
C32.8	BNB: Larynx, mehrere Teilbereiche überlappend	C47.5	Bösartige Neubildung: Periphere Nerven des Beckens
C32.9	Bösartige Neubildung: Larynx, nicht näher bezeichnet	C47.6	BNB: Periphere Nerven des Rumpfes, nnbez
C33	Bösartige Neubildung der Trachea	C47.8	BNB: Periph Nerv/ autonom Nervensyst, mehr Teil überlapp
C34.0	Bösartige Neubildung: Hauptbronchus	C47.9	BNB: Periphere Nerven/ autonomes Nervensystem, nnbez
C34.1	Bösartige Neubildung: Oberlappen (-Bronchus)	C48.0	Bösartige Neubildung: Retroperitoneum
C34.2	Bösartige Neubildung: Mittellappen (-Bronchus)	C48.1	Bösartige Neubildung: nb Teile des Peritoneums
C34.3	Bösartige Neubildung: Unterlappen (-Bronchus)	C48.2	Bösartige Neubildung: Peritoneum, nicht näher bezeichnet
C34.8	BNB: Bronchus u Lunge, mehrere Teilbereiche überlappend	C48.8	BNB: Retroperitoneum u Peritoneum, mehr Teilber überlapp
C34.9	BNB: Bronchus oder Lunge, nicht näher bezeichnet	C49.0	BNB: Bindegewebe u and Weichteilgew Kopf/ Gesicht/ Hals
C37	Bösartige Neubildung des Thymus	C49.1	BNB: Bindegew u and WeichtGew ob Extr, einschl Schult
C38.0	Bösartige Neubildung: Herz	C49.2	BNB: Bindegew u and WeichtGew unter Extr, einschl Hüfte
C38.1	Bösartige Neubildung: Vorderes Mediastinum	C49.3	BNB: Bindegewebe und andere Weichteilgewebe des Thorax
C38.2	Bösartige Neubildung: Hinteres Mediastinum	C49.4	BNB: Bindegewebe u andere WeichtGew des Abdomens
C38.3	BNB: Mediastinum, Teil nicht näher bezeichnet	C49.5	BNB: Bindegewebe u andere WeichtGewebe des Beckens
C38.4	Bösartige Neubildung: Pleura	C49.6	BNB: Bindegew u and WeichtGewebe des Rumpfes, nnbez
C38.8	BNB: Herz, Mediastinum u Pleura, mehr Teilber überlapp	C49.8	BNB: Bindegew u and WeichtGew, mehr Teilber überlapp
C39.0	Bösartige Neubildung: Obere Atemwege, Teil nnbez	C49.9	BNB: Bindegewebe und andere Weichteilgewebe, nnbez
C39.8	BNB: AtmOrg u sonst intrathorak Organe, mehr Teilber überl	C50.0	Bösartige Neubildung: Brustwarze und Warzenhof
C39.9	BNB: Ungenau bezeichnete Lok des Atmungssystems	C50.1	BNB: Zentraler Drüsenkörper der Brustdrüse
C40.0	BNB Skapula u lange Knochen obere Extremität	C50.2	BNB: Oberer innerer Quadrant der Brustdrüse
C40.1	BNB kurze Knochen obere Extremität	C50.3	BNB: Unterer innerer Quadrant der Brustdrüse
C40.2	BNB lange Knochen untere Extremität	C50.4	BNB: Oberer äußerer Quadrant der Brustdrüse
C40.3	BNB kurze Knochen untere Extremität	C50.5	BNB: Unterer äußerer Quadrant der Brustdrüse
C40.8	BNB: Knochen u Gelenkknorpel Extrem, mehr TeilB überlapp	C50.6	Bösartige Neubildung: Recessus axillaris der Brustdrüse
C40.9	BNB: Knochen u Gelenkknorpel Extrem, nnbez	C50.8	BNB: Brustdrüse, mehrere Teilbereiche überlappend
C41.01	BNB des Knochens und des Gelenkknorpels: Kraniofazial	C50.9	Bösartige Neubildung: Brustdrüse, nicht näher bezeichnet
C41.02	BNB des Knochens und des Gelenkknorpels: Maxillofazial	C51.0	Bösartige Neubildung der Vulva: Labium majus
C41.1	BNB des Knochens u des Gelenkknorpels: Unterkieferknochen	C51.1	Bösartige Neubildung der Vulva: Labium minus
C41.2	BNB des Knochens und des Gelenkknorpels: Wirbelsäule	C51.2	Bösartige Neubildung der Vulva: Klitoris
C41.3	BNB Knochen u Gelenkknorpel: Rippen, Sternum u Klavikula	C51.8	BNB: Vulva, mehrere Teilbereiche überlappend
C41.4	BNB des Knochens u des Gelenkknorpels: Beckenknochen	C51.9	Bösartige Neubildung: Vulva, nicht näher bezeichnet
C41.8	BNB: Knochen u Gelenkknorpel, mehrere Teilber überlapp	C52	Bösartige Neubildung der Vagina
C41.9	BNB: Knochen und Gelenkknorpel, nicht näher bezeichnet	C53.0	Bösartige Neubildung: Endozervix
C43.0	Bösartiges Melanom Lippe	C53.1	Bösartige Neubildung: Ektozervix
C43.1	Bösartiges Melanom Augenlid, einschließl Kanthus	C53.8	BNB: Cervix uteri, mehrere Teilbereiche überlappend
C43.2	Bösartiges Melanom Ohr u äußerer Gehörgang	C53.9	Bösartige Neubildung: Cervix uteri, nicht näher bezeichnet
C43.3	Bösartiges Melanom so+nnb Teile Gesicht	C54.0	Bösartige Neubildung: Isthmus uteri
C43.4	Bösartiges Melanom behaarte Kopfhaut u Hals	C54.1	Bösartige Neubildung: Endometrium
C43.5	Bösartiges Melanom Rumpf	C54.2	Bösartige Neubildung: Myometrium
C43.6	Bösartiges Melanom obere Extremität, einschl Schulter	C54.3	Bösartige Neubildung: Fundus uteri
C43.7	Bösartig Melanom untere Extremität, einschl Hüfte	C54.8	BNB: Corpus uteri, mehrere Teilbereiche überlappend
C43.8	Bösartiges Melanom Haut, mehr Teilber überlapp	C54.9	Bösartige Neubildung: Corpus uteri, nicht näher bezeichnet
C43.9	Bösartiges Melanom Haut, nnbez	C55	Bösartige Neubildung des Uterus, Teil nnbez
C44.0	Sonstige bösartige Neubildungen: Lippenhaut	C56	Bösartige Neubildung des Ovars

C57.0	Bösartige Neubildung: Tuba uterina [Fallopio]	C72.9	Bösartige Neubildung: Zentralnervensystem, nnbez
C57.1	Bösartige Neubildung: Lig. latum uteri	C73	Bösartige Neubildung der Schilddrüse
C57.2	Bösartige Neubildung: Lig. teres uteri	C74.0	Bösartige Neubildung: Nebennierenrinde
C57.3	Bösartige Neubildung: Parametrium	C74.1	Bösartige Neubildung: Nebennierenmark
C57.4	Bösartige Neubildung: Uterine Adnexe, nnbez	C74.9	Bösartige Neubildung: Nebenniere, nicht näher bezeichnet
C57.7	BNB: Sonstige näher bezeichnete weibliche Genitalorgane	C75.0	Bösartige Neubildung: Nebenschilddrüse
C57.8	BNB: Weibliche Genitalorgane, mehr Teilbereiche überlapp	C75.1	Bösartige Neubildung: Hypophyse
C57.9	BNB: Weibliches Genitalorgan, nicht näher bezeichnet	C75.2	Bösartige Neubildung: Ductus craniopharyngealis
C58	BNB Plazenta	C75.3	BNB: Epiphyse [Glandula pinealis] [Zirbeldrüse]
C60.0	Bösartige Neubildung: Praeputium penis	C75.4	Bösartige Neubildung: Glomus caroticum
C60.1	Bösartige Neubildung: Glans penis	C75.5	BNB: Glomus aorticum u sonstige Paraganglien
C60.2	Bösartige Neubildung: Penisschaft	C75.8	BNB: Beteiligung mehrerer endokriner Drüsen, nnbez
C60.8	Bösartige Neubildung: Penis, mehr Teilbereiche überlappend	C75.9	Bösartige Neubildung: Endokrine Drüse, nnbez
C60.9	Bösartige Neubildung: Penis, nicht näher bezeichnet	C76.0	BNB ungenau bezeichneter Lok: Kopf, Gesicht u Hals
C61	Bösartige Neubildung der Prostata	C76.1	BNB ungenau bezeichneter Lokalisationen: Thorax
C62.0	Bösartige Neubildung: Dystoper Hoden	C76.2	BNB ungenau bezeichneter Lokalisationen: Abdomen
C62.1	Bösartige Neubildung: Deszendierter Hoden	C76.3	BNB ungenau bezeichneter Lokalisationen: Becken
C62.9	Bösartige Neubildung: Hoden, nicht näher bezeichnet	C76.4	BNB ungenau bezeichneter Lok: Obere Extremität
C63.0	Bösartige Neubildung: Nebenhoden [Epididymis]	C76.5	BNB ungenau bezeichneter Lok: Untere Extremität
C63.1	Bösartige Neubildung: Samenstrang	C76.7	BNB: Sonstige ungenau bezeichnete Lokalisationen
C63.2	Bösartige Neubildung: Skrotum	C76.8	BNB: Sonst u ungenau bez Lok, mehr Teilber überlapp
C63.7	BNB: Sonstige näher bezeichnete männliche Genitalorgane	C77.0	Sekundäre u nnbez BNB: Lymphknoten Kopf/ Gesicht/ Hals
C63.8	BNB: Männliche Genitalorgane, mehr Teilbereiche überlapp	C77.1	Sekundäre u nnbez BNB: Intrathorakale Lymphknoten
C63.9	Bösartige Neubildung: Männliches Genitalorgan, nnbez	C77.2	Sekundäre u nnbez BNB: Intraabdominale Lymphknoten
C64	BNB der Niere, ausgenommen Nierenbecken	C77.3	Sek u nnbez BNB: Axill Lymphkn u Lymphkn obere Extrem
C65	BNB Nierenbecken	C77.4	Sek u nnbez BNB: Inguin Lymphkn u Lymphkn unt Extrem
C66	BNB Ureter	C77.5	Sekundäre u nnbez BNB: Intrapelvine Lymphknoten
C67.0	Bösartige Neubildung: Trigonum vesicae	C77.8	Sekundäre u nnbez BNB: Lymphknoten mehrerer Regionen
C67.1	Bösartige Neubildung: Apex vesicae	C77.9	Sekundäre u nnbez BNB: Lymphknoten, nnbez
C67.2	Bösartige Neubildung: Laterale Harnblasenwand	C78.0	Sekundäre bösartige Neubildung der Lunge
C67.3	Bösartige Neubildung: Vordere Harnblasenwand	C78.1	Sekundäre bösartige Neubildung des Mediastinum
C67.4	Bösartige Neubildung: Hintere Harnblasenwand	C78.2	Sekundäre bösartige Neubildung der Pleura
C67.5	Bösartige Neubildung: Harnblasenhals	C78.3	Sekundäre BNB sonstiger u nnbez Atmungsorgane
C67.6	Bösartige Neubildung: Ostium ureteris	C78.4	Sekundäre BNB Dünndarm
C67.7	Bösartige Neubildung: Utrachus	C78.5	Sekundäre BNB Dickdarm u Rektum
C67.8	BNB: Harnblase, mehrere Teilbereiche überlappend	C78.6	Sekundäre BNB Retroperitoneum u Peritoneum
C67.9	Bösartige Neubildung: Harnblase, nicht näher bezeichnet	C78.7	Sekundäre BNB Leber
C68.0	Bösartige Neubildung: Urethra	C78.8	Sekundäre BNB so+nnb Verdauungsorgane
C68.1	Bösartige Neubildung: Paraurethrale Drüse	C79.0	Sekundäre BNB Niere u Nierenbecken
C68.8	BNB: Harnorgane, mehrere Teilbereiche überlappend	C79.1	Sekundäre BNB Harnblase, sonst u nnbez Harnorgane
C68.9	Bösartige Neubildung: Harnorgan, nicht näher bezeichnet	C79.2	Sekundäre BNB Haut
C69.0	Bösartige Neubildung: Konjunktiva	C79.3	Sekundäre BNB Gehirn u Hirnhäute
C69.1	Bösartige Neubildung: Kornea	C79.4	Sekundäre BNB so u nnbez Teile Nervensystem
C69.2	Bösartige Neubildung: Retina	C79.5	Sekundäre BNB Knochen u Knochenmark
C69.3	Bösartige Neubildung: Chorioidea	C79.6	Sekundäre bösartige Neubildung des Ovars
C69.4	Bösartige Neubildung: Ziliarkörper	C79.7	Sekundäre bösartige Neubildung der Nebenniere
C69.5	Bösartige Neubildung: Tränenrüse und Tränenwege	C79.81	Sekundäre bösartige Neubildung der Brustdrüse
C69.6	Bösartige Neubildung: Orbita	C79.82	Sekundäre bösartige Neubildung der Genitalorgane
C69.8	BNB: Auge u Augenanhangsgebilde, mehr Teilber überlapp	C79.83	Sekundäre bösartige Neubildung des Perikards
C69.9	Bösartige Neubildung: Auge, nicht näher bezeichnet	C79.84	Sonstige sekundäre bösartige Neubildung des Herzens
C70.0	Bösartige Neubildung: Hirnhäute	C79.88	Sekundäre bösartige Neubildung sonstiger nb Lokalisationen
C70.1	Bösartige Neubildung: Rückenmarkhäute	C80	Bösartige Neubildung ohne Angabe der Lokalisation
C70.9	Bösartige Neubildung: Meningen, nicht näher bezeichnet	C81.0	Hodgkin-KH [Lymphogranulomat], lymphozeriche Form
C71.0	BNB: Zerebrum, ausgenommen Hirnlappen und Ventrikel	C81.1	Hodgkin-KH [Lymphogranulomat], nodulskleros Form
C71.1	Bösartige Neubildung: Frontallappen	C81.2	Hodgkin-KH [Lymphogranulomat], gemischtzell Form
C71.2	Bösartige Neubildung: Temporallappen	C81.3	Hodgkin-KH [Lymphogranulomat], lymphozarme Form
C71.3	Bösartige Neubildung: Parietallappen	C81.7	Sonstige Typen Hodgkin-Krankheit
C71.4	Bösartige Neubildung: Okzipitallappen	C81.9	Hodgkin-Krankheit, nnbez
C71.5	Bösartige Neubildung: Hirnventrikel	C82.0	Non-Hodgkin-Lymphom, kleinzellig, gekerbt, follikulär
C71.6	Bösartige Neubildung: Zerebellum	C82.1	NHL, gemischt klein-/großzellig, gekerbt, follikulär
C71.7	Bösartige Neubildung: Hirnstamm	C82.2	Non-Hodgkin-Lymphom, großzellig, follikulär
C71.8	Bösartige Neubildung: Gehirn, mehrere Teilbereiche überlapp	C82.7	Sonstige Typen follikuläres NHL
C71.9	Bösartige Neubildung: Gehirn, nicht näher bezeichnet	C82.9	Follikuläres Non-Hodgkin-Lymphom, nnbez
C72.0	Bösartige Neubildung: Rückenmark	C83.0	Non-Hodgkin-Lymphom, kleinzellig (diffus)
C72.1	Bösartige Neubildung: Cauda equina	C83.1	Non-Hodgkin-Lymphom, Kleinzellig, gekerbt (diffus)
C72.2	Bösartige Neubildung: Nn. olfactorii [I. Hirnnerv]	C83.2	NHL, Gemischt klein-/großzellig (diffus)
C72.3	Bösartige Neubildung: N. opticus [II. Hirnnerv]	C83.3	Non-Hodgkin-Lymphom, großzellig (diffus)
C72.4	Bösartige Neubildung: N. vestibulocochlearis [VIII. Hirnnerv]	C83.4	Non-Hodgkin-Lymphom, immunoblastisch (diffus)
C72.5	BNB: Sonstige und nicht näher bezeichnete Hirnnerven	C83.5	Non-Hodgkin-Lymphom, lymphoblastisch (diffus)
C72.8	BNB: Gehirn u andere Teile ZNS, mehr Teilbereiche überlapp	C83.6	Non-Hodgkin-Lymphom, undifferenziert (diffus)

C83.7	Burkitt-Tumor	C93.71	Sonstige Monozytenleukämie: In kompletter Remission
C83.8	Sonst Typen diffuses Non-Hodgkin-Lymphom	C93.90	Monozytenleukämie, nnbez: Ohne Angabe einer Remission
C83.9	Diffuses Non-Hodgkin-Lymphom, nnbez	C93.91	Monozytenleukämie, nnbez: In kompletter Remission
C84.0	Mycosis fungoides	C94.00	Akute Erythämie u Erythroleukämie: Oh Ang einer Remiss
C84.1	Sézary-Syndrom	C94.01	Akute Erythämie u Erythroleukämie: In kompletter Remiss
C84.2	T-Zonen-Lymphom	C94.10	Chronische Erythämie: Ohne Angabe einer Remission
C84.3	Lymphoepitheloides Lymphom	C94.11	Chronische Erythämie: In kompletter Remission
C84.4	T-Zell-Lymphom, peripher	C94.20	Akute Megakaryoblastenleukämie: Ohne Ang einer Remiss
C84.5	Sonst+nnbez T-Zell-Lymphome	C94.21	Akute Megakaryoblastenleukämie: In kompletter Remission
C85.0	Lymphosarkom	C94.30	Mastzellenleukämie: Ohne Angabe einer Remission
C85.1	B-Zell-Lymphom, nnbez	C94.31	Mastzellenleukämie: In kompletter Remission
C85.7	Sonst nb Typen Non-Hodgkin-Lymphom	C94.40	Akute Panmyelose: Ohne Angabe einer Remission
C85.9	Non-Hodgkin-Lymphom, Typ nnbez	C94.41	Akute Panmyelose: In kompletter Remission
C88.00	Makroglobulinämie Waldenström: Oh Ang einer Remission	C94.50	Akute Myelofibrose: Ohne Angabe einer Remission
C88.01	Makroglobulinämie Waldenström: In kompletter Remission	C94.51	Akute Myelofibrose: In kompletter Remission
C88.10	Alpha-Schwerkettenkrankheit: Oh Ang einer Remission	C94.70	Sonstige nb Leukämien: Ohne Angabe einer Remission
C88.11	Alpha-Schwerkettenkrankheit: In kompletter Remission	C94.71	Sonst näher bezeichnete Leukämien: In kompletter Remiss
C88.20	Gamma-Schwerkettenkrankheit: Oh Ang einer Remission	C95.00	Akute Leukämie nnbez Zelltyps: Ohne Ang einer Remission
C88.21	Gamma-Schwerkettenkrankheit: In kompletter Remission	C95.01	Akute Leukämie nnbez Zelltyps: In kompletter Remission
C88.30	Immunproliferative Dünndarmkrankheit: Oh Ang Remission	C95.10	Chronische Leukämie nnbez Zelltyps: Oh Ang einer Remiss
C88.31	Immunproliferative Dünndarmkrankheit: In kompletter Remiss	C95.11	Chronische Leukämie nnbez Zelltyps: In kompletter Remiss
C88.70	Sonstige bösartige immunproliferative KH: Oh Ang Remiss	C95.20	Subakute Leukämie nnbez Zelltyps: Ohne Ang einer Remiss
C88.71	Sonst bösart immunproliferative KH: In kompletter Remiss	C95.21	Subakute Leukämie nnbez Zelltyps: In kompletter Remiss
C88.90	Bösartige immunproliferative KH, nnbez: Oh Ang Remission	C95.70	Sonstige Leukämie nnbez Zelltyps: Ohne Ang einer Remiss
C88.91	Bösart immunproliferative KH, nnbez: In kompletter Remiss	C95.71	Sonstige Leukämie nnbez Zelltyps: In kompletter Remission
C90.00	Plasmozytom [Multiples Myelom]: Ohne Ang einer Remiss	C95.8	Leukämie, refraktär auf Standard-Induktionstherapie
C90.01	Plasmozytom [Multiples Myelom]: In kompletter Remission	C95.90	Leukämie, nicht näher bezeichnet: Ohne Ang einer Remiss
C90.10	Plasmazellenleukämie: Ohne Angabe einer Remission	C95.91	Leukämie, nicht näher bezeichnet: In kompletter Remission
C90.11	Plasmazellenleukämie: In kompletter Remission	C96.0	Abt-Letterer-Siwe-Krankheit
C90.20	Plasmozytom, extramedullär: Ohne Angabe einer Remission	C96.1	Bösartige Histiozytose
C90.21	Plasmozytom, extramedullär: In kompletter Remission	C96.2	Bösartiger Mastzelltumor
C91.00	Akute lymphoblastische Leukämie: Ohne Ang einer Remiss	C96.3	Echtes histiozytäres Lymphom
C91.01	Akute lymphoblastische Leukämie: In kompletter Remission	C96.7	So nb BNB lymphat/blutbildend/verwandtes Gewebe
C91.10	Chronische lymphatische Leukämie: Ohne Ang einer Remiss	C96.9	BNB lymphat/blutbildendes/verwandtes Gew, nnbez
C91.11	Chronische lymphatische Leukämie: In kompletter Remiss	C97	BNB als Primärtumoren an mehreren Lok
C91.20	Subakute lymphatische Leukämie: Ohne Ang einer Remiss	D32.0	Gutartige Neubildung Hirnhäute
C91.21	Subakute lymphatische Leukämie: In kompletter Remission	D32.1	Gutartige Neubildung Rückenmarkhäute
C91.30	Prolymphozytäre Leukämie: Ohne Angabe einer Remission	D32.9	Gutartige Neubildung Meningen, nnbez
C91.31	Prolymphozytäre Leukämie: In kompletter Remission	D33.0	Gutartige Neubildung Gehirn, supratentoriell
C91.40	Haarzellenleukämie: Ohne Angabe einer Remission	D33.1	Gutartige Neubildung Gehirn, infratentoriell
C91.41	Haarzellenleukämie: In kompletter Remission	D33.2	Gutartige Neubildung Gehirn, nnbez
C91.50	T-Zellen-Leukämie beim Erwachsenen: OA einer Remiss	D33.3	Gutartige Neubildung Hirnnerven
C91.51	T-Zellen-Leukämie beim Erwachsenen: In kompletter Remiss	D33.4	Gutartige Neubildung Rückenmark
C91.70	Sonstige lymphatische Leukämie: Ohne Ang einer Remiss	D33.7	Gutartige Neubildung sonst nb Teile ZNS
C91.71	Sonstige lymphatische Leukämie: In kompletter Remission	D33.9	Gutartige Neubildung ZNS, nnbez
C91.90	Lymphatische Leukämie, nnbez: Ohne Ang einer Remission	D45	Polycythaemia vera
C91.91	Lymphatische Leukämie, nnbez: In kompletter Remission	D46.0	Refraktäre Anämie oh Ringsideroblasten, so bez
C92.00	Akute myeloische Leukämie: Ohne Angabe einer Remission	D46.1	Refraktäre Anämie m Ringsideroblasten
C92.01	Akute myeloische Leukämie: In kompletter Remission	D46.2	Refraktäre Anämie m Blastenüberschuß
C92.10	Chronische myeloische Leukämie: Ohne Ang einer Remiss	D46.3	Refraktäre Anämie m Blastenübersch in Transformation
C92.11	Chronische myeloische Leukämie: In kompletter Remission	D46.4	Refraktäre Anämie, nnbez
C92.20	Subakute myeloische Leukämie: Ohne Ang einer Remission	D46.7	Sonstige myelodysplastische Syndrome
C92.21	Subakute myeloische Leukämie: In kompletter Remission	D46.9	Myelodysplastisches Syndrom, nnbez
C92.30	Myelosarkom: Ohne Angabe einer Remission	D47.0	Histiocyten-/Mastzelltumor unsich/unbek Verhalt
C92.31	Myelosarkom: In kompletter Remission	D47.1	Chronische myeloproliferative Krankheit
C92.40	Akute promyelozytäre Leukämie: Ohne Ang einer Remission	D60.0	Chron erworbene isolierte aplastische Anämie
C92.41	Akute promyelozytäre Leukämie: In kompletter Remission	D60.1	Transitorische erworb isolierte aplastische Anämie
C92.50	Akute myelomonozytäre Leukämie: Ohne Ang einer Remiss	D60.8	Sonstige erworb isolierte aplastische Anämien
C92.51	Akute myelomonozytäre Leukämie: In kompletter Remission	D60.9	Erworbene isolierte aplastische Anämie, nnbez
C92.70	Sonstige myeloische Leukämie: Ohne Ang einer Remission	D61.0	Angeborene aplastische Anämie
C92.71	Sonstige myeloische Leukämie: In kompletter Remission	D61.10	Aplastische Anämie infolge zytostatischer Therapie
C92.90	Myeloische Leukämie, nnbez: Ohne Ang einer Remission	D61.18	Sonstige arzneimittelinduzierte aplastische Anämie
C92.91	Myeloische Leukämie, nnbez: In kompletter Remission	D61.19	Arzneimittelinduzierte aplastische Anämie, nnbez
C93.00	Akute Monozytenleukämie: Ohne Angabe einer Remission	D61.2	Aplastische Anämie infolge sonst auß Ursachen
C93.01	Akute Monozytenleukämie: In kompletter Remission	D61.3	Idiopathische aplastische Anämie
C93.10	Chronische Monozytenleukämie: Ohne Ang einer Remission	D61.8	Sonstige nb aplastische Anämien
C93.11	Chronische Monozytenleukämie: In kompletter Remission	D61.9	Aplastische Anämie, nnbez
C93.20	Subakute Monozytenleukämie: Ohne Ang einer Remission	D65.0	Erworb Afibrinogenämie
C93.21	Subakute Monozytenleukämie: In kompletter Remission	D65.1	Dissemin intravas Gerinn [DIG, DIC]
C93.70	Sonstige Monozytenleukämie: Ohne Ang einer Remission	D65.2	Erworb Fibrinolyseblutung

D65.9	DefibrinatSynd, nnb	D81.2	Schwer komb Immundef [SCID] m niedr/norm B-Zellen-Z
D66	Hereditärer Faktor-VIII-Mangel	D81.3	Adenosindesaminase[ADA]-Mangel
D67	Hereditärer Faktor-IX-Mangel	D81.4	Nezelof-Syndrom
D68.0	Willebrand-Jürgens-Syndrom	D81.5	Purinnukleosid-Phosphorylase[PNP]-Mangel
D68.1	Hereditärer Faktor-XI-Mangel	D81.6	Haupthistokompat-Kompl-KI-I-Defekt [MHC-KI-I-D]
D68.2	Hereditärer Mangel an sonst Gerinnungsfaktoren	D81.7	Haupthistokompat-Kompl-KI-II-Defekt [MHC-KI-II-D]
D68.3	Hämorrhag Diath d Antikoag u AK	D81.8	Sonstige kombinierte Immundefekte
D68.4	Erworbener Mangel an Gerinnungsfaktoren	D81.9	Kombinierter Immundefekt, nnbez
D68.8	Sonstige nb Koagulopathien	D82.0	Wiskott-Aldrich-Syndrom
D68.9	Koagulopathie, nnbez	D82.1	Di-George-Syndrom
D69.0	Purpura anaphylactoides	D82.2	Immundef m disproport Kleinwuchs
D69.1	Qualitative Thrombozytendefekte	D82.3	Immundefekt m hereditär defekter Reakt auf EBV
D69.2	Sonstige nichtthrombozytopenische Purpura	D82.4	Hyperimmunglobulin-E[IgE]-Syndrom
D69.30	Idiop thrombopen Purp, transfusrefr	D82.8	Immundefekte in Verbind m and nb schw Defekten
D69.31	Idiop thrombopen Purp, n transfusrefrakt bez	D82.9	Immundefekt in Verbindung m schwer Defekt, nnbez
D69.40	Sonst prim ThromboPen, transfusrefr	D83.0	Variab Immundef überw Abweich B-Zellen-Zahl/ -Funkt
D69.41	Sonst prim ThromboPen, n transfusrefr bez	D83.1	Variab Immundef m überw immunregulator T-Zell-Stör
D69.52	Heparin-induzierte Thrombozytopenie Typ I	D83.2	Variab Immundef m AutoAK gg B-/T-Zellen
D69.53	Heparin-induzierte Thrombozytopenie Typ II	D83.8	Sonstige variable Immundefekte
D69.57	Sonst sek ThromboPen, transfusionsrefraktär	D83.9	Variabler Immundefekt, nnbez
D69.58	Sonst sek ThromboPen, n transfusionsrefraktär	D84.0	Lymphozytenfunktion-Antigen-1[LFA-1]-Defekt
D69.59	Sekundäre Thrombozytopenie, nicht näher bezeichnet	D84.1	Defekte im Komplementsystem
D69.60	ThromboPen, nnb, transfusrefr	D84.8	Sonstige nb Immundefekte
D69.61	ThromboPen, nnbez, n transfusrefr bez	D84.9	Immundefekt, nnbez
D69.8	Sonstige nb hämorrhagische Diathesen	D86.0	Sarkoidose Lunge
D69.9	Hämorrhagische Diathese, nnbez	D86.1	Sarkoidose Lymphknoten
D70.0	Angeb Agranulozyt u Neutropen	D86.2	Sarkoidose Lunge m Sarkoidose LK
D70.10	Arzneimittelinduz Agranulozyt/Neutropenie: Krit Ph < 10Tg	D86.3	Sarkoidose Haut
D70.11	Arzneimittelinduz Agranulozyt/Neutropenie: Krit Ph 10-19Tg	D86.8	Sarkoidose an sonst u komb Lok
D70.12	Arzneimittelinduz Agranulozyt/ Neutropenie: Krit Ph > 19Tg	D86.9	Sarkoidose, nnbez
D70.18	Sonst VeriForm arzneimittelinduz Agranulozyt/ Neutropenie	D89.0	Polyklonale Hypergammaglobulinämie
D70.19	Arzneimittelinduz Agranulozyt/ Neutropenie, nnbez	D89.1	Kryoglobulinämie
D70.3	Sonstige Agranulozytose	D89.2	Hypergammaglobulinämie, nnbez
D70.5	Zyklische Neutropenie	D89.8	Sonst nb Stör m Beteiligung Immunsystem, ank
D70.6	Sonstige Neutropenie	D89.9	Störung m Beteiligung Immunsystem, nnbez
D70.7	Neutropenie, nicht näher bezeichnet	D90	Immunkompr n Bestrahl/Chemother/sonst immunsupp Maßßn
D71	Funktionelle Störungen neutrophile Granulozyten	E51.1	Beriberi
D72.0	Genetisch bedingte Leukozytenanomalien	E51.2	Wernicke-Enzephalopathie
D73.0	Hyposplenismus	E51.8	Sonstige Manifestationen Thiaminmangel
D73.1	Hypersplenismus	E70.0	Klassische Phenylketonurie
D73.2	Chronisch-kongestive Splenomegalie	E70.1	Sonstige Hyperphenylalaninämien
D73.3	Abszeß Milz	E70.2	Störungen TyrosinSW
D73.5	Infarzierung Milz	E70.3	Albinismus
D74.0	Angeborene Methämoglobinämie	E70.8	Sonstige Störungen SW aromatischer Aminosäuren
D74.8	Sonstige Methämoglobinämien	E70.9	Störung SW aromatischer Aminosäuren, nnbez
D74.9	Methämoglobinämie, nnbez	E71.0	Ahornsirup- (Harn-) KH
D75.0	Familiäre Erythrozytose	E71.1	Sonstige Störungen SW verzweigter Aminosäuren
D75.1	Sekundäre Polyglobulie [Polyzythämie]	E71.2	Störung SW verzweigter Aminosäuren, nnbez
D75.2	Essentielle Thrombozytose	E71.3	Störungen FettsäureSW
D75.8	Sonstige nb KH des Blutes und der blutbildenden Organe	E72.0	Störungen Aminosäuretransport
D75.9	Krankheit des Blutes und der blutbildenden Organe, nnbez	E72.1	Störungen SW schwefelhaltiger Aminosäuren
D76.00	Multifokale Langerhans-Zell-Histiozytose	E72.2	Störungen Harnstoffzyklus
D76.01	Unifokale Langerhans-Zell-Histiozytose	E72.3	Störungen Lysin- u HydroxylysinSW
D76.08	Sonst u nnbez Langerhans-Zell-Histiozytose, aonkl	E72.4	Störungen OrnithinSW
D76.1	Hämophagozytäre Lymphohistiozytose	E72.5	Störungen GlyzinSW
D76.2	Hämophagozytäres Syndrom bei Infektionen	E72.8	Sonstige nb Störungen AminosäureSW
D76.3	Sonstige Histiozytose-Syndrome	E72.9	Störung Aminosäurestoffwechsels, nnbez
D77	Sonst Kh des Blutes u der blutbildenden Org bei aonkl KH	E73.0	Angeborener Laktasemangel
D80.0	Hereditäre Hypogammaglobulinämie	E73.1	Sekundärer Laktasemangel
D80.1	Nichtfamiliäre Hypogammaglobulinämie	E73.8	Sonstige Laktoseintoleranz
D80.2	Selektiver Immunglobulin-A-Mangel [IgA-Mangel]	E73.9	Laktoseintoleranz, nnbez
D80.3	Selekt Mangel Immunglobulin-G-Subkl [IgG-Subkl]	E74.0	Glykogenspeicherkrankheit [Glykogenose]
D80.4	Selektiver Immunglobulin-M-Mangel [IgM-Mangel]	E74.1	Störungen Fruktosestoffwechsel
D80.5	Immundefekt b erhöhtem Immunglobulin M [IgM]	E74.2	Störungen Galaktosestoffwechsel
D80.6	AK-Mangel b Normo-/Hypergammaglobulinämie	E74.3	So Störungen intestinale Kohlenhydratabsorption
D80.7	Transit Hypogammaglobulinämie im Kindesalter	E74.4	Störungen PyruvatSW u Glukoneogenese
D80.8	Sonst Immundefekte m vorherrsch AK-Mangel	E74.8	Sonstige nb Störungen KohlenhydratSW
D80.9	Immundefekt m vorherrsch AK-Mangel, nnbez	E74.9	Störung Kohlenhydratstoffwechsel, nnbez
D81.0	Schwer komb Immundefekt [SCID] m retikul Dysgenes	E75.0	GM2-Gangliosidose
D81.1	Schwer komb Immundef [SCID] m niedr T-/B-Zellen-Z	E75.1	Sonstige Gangliosidosen

E75.2	Sonstige Sphingolipidosen	G20.20	Prim Parkins-Synd schwerst Beeintr: Oh Wirkungsflukt
E75.3	Sphingolipidose, nnbez	G20.21	Prim Parkins-Synd schwerst Beeintr: M Wirkungsflukt
E75.4	Neuronale Zeroidlipofuszinose	G21.0	Malignes Neuroleptika-Syndrom
E75.5	Sonstige Störungen Lipidspeicherung	G21.1	Sonst arzneimittelinduziertes Parkinson-Synd
E75.6	Störung Lipidspeicherung, nnbez	G21.2	Parkinson-Syndrom d sonst exogene Agenzien
E76.0	Mukopolysaccharidose, Typ I	G21.3	Postenzephalitisches Parkinson-Syndrom
E76.1	Mukopolysaccharidose, Typ II	G23.0	Hallervorden-Spatz-Syndrom
E76.2	Sonstige Mukopolysaccharidosen	G23.1	Progress supranukl Ophthalmoplegie [S-R-O-Synd]
E76.3	Mukopolysaccharidose, nnbez	G23.2	Striatonigrale Degeneration
E76.8	Sonstige Störungen Glykosaminoglykan-SW	G23.8	Sonstige nb degenerative KH Basalganglien
E76.9	Störung Glykosaminoglykan-SW, nnbez	G23.9	Degenerative KH Basalganglien, nnbez
E77.0	Defekte posttranslational Modifikat lysosom Enzyme	G31.81	Mitochondriale Zytopathie
E77.1	Defekte b Glykoproteinabbau	G35.0	Erstmanifestation einer multiplen Sklerose
E77.8	Sonstige Störungen GlykoproteinSW	G35.10	MS m schubförm Verl: OA akute Exazerbation od Progress
E77.9	Störung Glykoproteinstoffwechsels, nnbez	G35.11	MS m schubförm Verl: MA akute Exazerbation od Progress
E84.0	Zystische Fibrose mit Lungenmanifestationen	G35.20	MS m prim chron Verl: OA akute Exazerbation od Progress
E84.1	Zystische Fibrose mit Darmmanifestationen	G35.21	MS m prim chron Verl: MA akute Exazerbation od Progress
E84.80	Zystische Fibrose mit Lungen- und Darm-Manifestation	G35.30	MS m sek chron Verl: OA akute Exazerbation od Progress
E84.87	Zystische Fibrose mit sonstigen multiplen Manifestationen	G35.31	MS m sek chron Verl: MA akute Exazerbation od Progress
E84.88	Zystische Fibrose mit sonstigen Manifestationen	G35.9	Multiple Sklerose, nicht näher bezeichnet
E85.0	Nichtneuropathische heredofamiliäre Amyloidose	G36.0	Neuromyelitis optica [Devic-KH]
E85.1	Neuropathische heredofamiliäre Amyloidose	G36.1	Ak u subak hämorrhag Leukoenzephalitis [Hurst]
E85.2	Heredofamiliäre Amyloidose, nnbez	G36.8	Sonstige nb akute disseminierte Demyelinisation
E85.3	Sekundäre systemische Amyloidose	G36.9	Akute disseminierte Demyelinisation, nnbez
G00.0	Meningitis durch Haemophilus influenzae	G37.0	Diffuse Hirnsklerose
G00.1	Pneumokokkenmeningitis	G37.1	Zentrale Demyelinisation Corpus callosum
G00.2	Streptokokkenmeningitis	G37.2	Zentrale pontine Myelinolyse
G00.3	Staphylokokkenmeningitis	G37.3	Myelitis transversa acuta b demyelinisier KH ZNS
G00.8	Sonstige bakterielle Meningitis	G37.4	Subakute nekrotisierende Myelitis [F-A-Synd]
G00.9	Bakterielle Meningitis, nnbez	G37.5	Konzentr Sklerose [Baló-KH]
G01	Meningitis bei aokl bakteriellen Krankheiten	G37.8	Sonst nb demyelinisierende KH ZNS
G02.0	Meningitis bei aokl Viruskrankheiten	G37.9	Demyelinisierende KH ZNS, nnbez
G02.1	Meningitis bei aokl Mykosen	G40.00	Pseudo-Lennox-Syndrom
G02.8	Meningitis bei sonst nb aokl infektiösen u parasitären KH	G40.01	CSWS
G03.0	Nichteitrige Meningitis	G40.02	Benign psychomotor Epilep [terror fits]
G03.1	Chronische Meningitis	G40.08	So lokbez (fok) (part) idiop Epil/epil Synd m fok beg Anf
G03.2	Benigne rezidiv Meningitis [Mollaret-Meningitis]	G40.09	Lokbez (fok) (part) idiop Epilep/epil Synd m fok beg Anf, nnb
G03.8	Meningitis d sonstige nb Ursachen	G40.1	Lokbez (fok) (part) idiop Epilep/epil Synd m einf fok Anf
G03.9	Meningitis, nnbez	G40.2	Lokbez (fok) (part) idiop Epil/epil Synd m komplex fok Anf
G04.0	Akute disseminierte Enzephalitis	G40.3	Generalisierte idiopath Epilepsie u epilept Synd
G04.1	Tropische spastische Paraplegie	G40.4	Sonst generalisierte Epilepsie u epileptische Synd
G04.2	Bakt Meningoenzephalitis u Meningomyelitis, aonkl	G40.5	Spezielle epileptische Syndrome
G04.8	Sonst Enzephalitis, Myelitis u Enzephalomyelitis	G40.6	Grand-mal-Anfälle, nnbez (m/oh Petit mal)
G04.9	Enzephalitis, Myelitis u Enzephalomyelitis, nnbez	G41.0	Grand-mal-Status
G05.0	Enzephal Myelitis Enzephalomyelit b aokl bakt KH	G41.1	Petit-mal-Status
G05.1	Enzephal Myelitis Enzephalomyelit b aokl Virus-KH	G41.2	Status epilepticus m komplexfokalen Anfällen
G05.2	Enzephal Myelitis Enzephalom b so aokl inf/par KH	G60.0	Hereditäre sensomotorische Neuropathie
G05.8	Enzephal Myelitis Enzephalomyelit b so aokl KH	G60.1	Refsum-Krankheit
G06.0	Intrakran Abszeß u intrakranielles Granulom	G60.2	Neuropathie in Verbindung m hereditärer Ataxie
G06.1	Intraspinaler Abszeß u intraspinale Granulom	G60.3	Idiopathische progressive Neuropathie
G06.2	Extraduraler u subduraler Abszeß, nnbez	G60.8	Sonst hereditäre u idiopathische Neuropathien
G07	Intrakran u intraspinal Absz u Granulom b aokl KH	G60.9	Hereditäre u idiopathische Neuropathie, nnbez
G08	Intrakran u intraspinal Phlebitis u Thrombophlebitis	G61.0	Guillain-Barré-Syndrom
G09	Folgen entzündlicher KH ZNS	G61.1	Serumpolyneuropathie
G10	Chorea Huntington	G61.8	Sonstige Polyneuritiden
G11.0	Angeborene nichtprogressive Ataxie	G61.9	Polyneuritis, nnbez
G11.1	Früh beginnende zerebellare Ataxie	G62.0	Arzneimittelinduzierte Polyneuropathie
G11.2	Spät beginnende zerebellare Ataxie	G62.1	Alkohol-Polyneuropathie
G11.3	Zerebellare Ataxie defekt DNA-Reparatursystem	G62.2	Polyneuropathie d sonstige toxische Agenzien
G11.4	Hereditäre spastische Paraplegie	G62.80	Critical-illness-Polyneuropath
G11.8	Sonstige hereditäre Ataxien	G62.88	Sonst nb Polyneuropath
G11.9	Hereditäre Ataxie, nnbez	G62.9	Polyneuropathie, nnbez
G12.0	Infant spin Muskelatrophie, Typ I [Werdnig-Hoffm]	G63.0	Polyneuropathie b aokl inf u parasit KH
G12.1	Sonstige vererbte spinale Muskelatrophie	G63.1	Polyneuropathie b Neubildungen
G13.0	Paraneoplastische Neuromyopathie u Neuropathie	G63.2	Diabetische Polyneuropathie
G13.1	So Systematroph, vorwieg ZNS betreff, b Neubild	G63.3	Polyneuropathie b sonst endokrinen u Stoffwechsel-KH
G13.2	Systematrophie, vorwieg ZNS betreff, b Myxödem	G63.4	Polyneuropathie b alimentären Mangelzuständen
G13.8	Systematrophie, vorwieg ZNS betreff, b so aokl KH	G63.5	Polyneuropathie b System-KH Bindegewebe
G20.10	Prim Parkins-Synd mäß/schwer Beeintr: Oh Wirkungsflukt	G63.6	Polyneuropathie b sonst KH Muskel-Skelett-System
G20.11	Prim Parkins-Synd mäß/schwer Beeintr: M Wirkungsflukt	G63.8	Polyneuropathie b sonst aokl KH

G64	Sonstige KH peripheres Nervensystem	I60.0	SubarachBlutung, von Karotissiphon/-bifurkation ausgeh
G70.0	Myasthenia gravis	I60.1	SubarachBlutung, von A cerebri media ausgehend
G70.1	Toxische neuromuskuläre KH	I60.2	SubarachBlutung, von A communicans ant ausgehend
G70.2	Angeb od entwicklungsbedingte Myasthenie	I60.3	SubarachBlutung, von A communicans post ausgehend
G70.8	Sonstige nb neuromuskuläre KH	I60.4	SubarachBlutung, von A basilaris ausgehend
G70.9	Neuromuskuläre KH, nnbez	I60.5	SubarachBlutung, von A vertebralis ausgehend
G71.0	Muskeldystrophie	I60.6	SubarachBlutung, von sonst intrakran Aa ausgehend
G71.1	Myotone Syndrome	I60.7	SubarachBlutung, von nnbez intrakran A ausgehend
G71.2	Angeborene Myopathien	I60.8	Sonstige Subarachnoidalblutung
G71.3	Mitochondriale Myopathie, aonkl	I60.9	Subarachnoidalblutung, nnbez
G71.8	Sonstige primäre Myopathien	I61.0	Intrazereb Blutung Großhirnhemisphäre, subkortikal
G71.9	Primäre Myopathie, nnbez	I61.1	Intrazereb Blutung Großhirnhemisphäre, kortikal
G72.0	Arzneimittelinduzierte Myopathie	I61.2	Intrazereb Blutung Großhirnhemisphäre, nnbez
G72.1	Alkoholmyopathie	I61.3	Intrazerebrale Blutung Hirnstamm
G72.2	Myopathie d sonstige toxische Agenzien	I61.4	Intrazerebrale Blutung Kleinhirn
G72.3	Periodische Lähmung	I61.5	Intrazerebrale intraventrikuläre Blutung
G72.4	Entzündl Myopath, aonkl	I61.6	Intrazerebrale Blutung an mehreren Lok
G72.80	Critical-illness-Myopath	I67.0	Dissektion zerebraler Arterien
G72.88	Sonst nb Myopath	I67.10	Zerebrales Aneurysma (erworben)
G72.9	Myopathie, nnbez	I67.11	Zerebrale arteriovenöse Fistel (erworben)
G73.0	Myastheniesyndrome b endokrinen Krankheiten	I67.2	Zereb Atheroskl
G73.1	Eaton-Lambert-Syndrom	I67.3	Progressive subkortik vaskul Enzephalopathie
G73.2	Sonstige Myastheniesyndrome b Neubildungen	I67.4	Hypertensive Enzephalopathie
G73.3	Myastheniesyndrome b sonst aokl KH	I67.5	Moyamoya-Syndrom
G73.4	Myopathie b aokl inf und parasitären KH	I67.6	Nichteitrige Thrombose intrakranielles Venensyst
G73.5	Myopathie b endokrinen Krankheiten	I67.7	Zerebrale Arteriitis, aonkl
G73.6	Myopathie b Stoffwechselkrankheiten	I67.80	Vasospasmen bei Subarachnoidalblutung
G73.7	Myopathie b sonst aokl KH	I68.0	Zerebrale Amyloidangiopathie
G80.0	Spastische tetraplegische Zerebralparese	I68.1	Zerebrale Arteriitis b aokl infekt u parasitären KH
G80.1	Spastische diplegische Zerebralparese	I68.2	Zerebrale Arteriitis b sonst aokl KH
G80.2	Infantile hemiplegische Zerebralparese	I71.00	Dissektion Aorta nnbez Lok, oh Angabe einer Ruptur
G80.3	Dyskinetische Zerebralparese	I71.01	Dissektion Aorta thoracica, ohne Angabe einer Ruptur
G80.4	Ataktische Zerebralparese	I71.02	Dissektion Aorta abdominalis, ohne Angabe einer Ruptur
G80.8	Sonstige infantile Zerebralparese	I71.03	Dissektion Aorta, thorakoabdominal, oh Angabe einer Ruptur
G80.9	Infantile Zerebralparese, nnbez	I71.04	Dissektion Aorta nnbez Lokalisation, rupturiert
G81.0	Schlaff Hemipares u Hemipleg	I71.05	Dissektion Aorta thoracica, rupturiert
G81.1	Spast Hemipares u Hemipleg	I71.06	Dissektion Aorta abdominalis, rupturiert
G81.9	Hemipares u Hemipleg, nnb	I71.07	Dissektion Aorta, thorakoabdominal, rupturiert
G90.3	Multisystem-Atrophie	I71.1	Aneurysma Aorta thoracica, rupturiert
G91.0	Hydrocephalus communicans	I71.2	Aneurysma Aorta thoracica, oh Angabe einer Ruptur
G91.1	Hydrocephalus occclusus	I71.3	Aneurysma Aorta abdominalis, rupturiert
G92	Toxische Enzephalopathie	I71.4	Aneurysma Aorta abdominalis, oh Angabe einer Ruptur
G93.0	Hirnzysten	I71.5	Aortenaneurysma, thorakoabdominal, rupturiert
G93.5	Compressio cerebri	I71.6	Aortenaneurysma, thorakoabdominal, oh Ang einer Ruptur
G93.6	Hirnödem	I77.2	Arterienruptur
G93.7	Reye-Syndrom	I85.0	Ösophagusvarizen m Blutung
I01.1	Akute rheumatische Endokarditis	J05.1	Akute Epiglottitis
I01.2	Akute rheumatische Myokarditis	J39.0	Retropharyngealabszess und Parapharyngealabszess
I21.0	Akuter transmuraler Myokardinfarkt Vorderwand	J46	Status asthmaticus
I21.1	Akuter transmuraler Myokardinfarkt Hinterwand	J67.0	Farmerlunge
I21.2	Akuter transmuraler Myokardinf an sonst Lok	J67.1	Bagassose
I21.3	Akuter transmuraler Myokardinf an nnbez Lok	J67.2	Vogelzüchterlunge
I21.4	Akuter subendokardialer Myokardinfarkt	J67.3	Suberose
I23.0	Hämoperikard als ak Komplik nach akut Myokardinf	J67.4	Malzarbeiter-Lunge
I23.1	ASD als akute Komplik nach akut Myokardinf	J67.5	Pilzarbeiter-Lunge
I23.2	VSD als akute Komplik nach akut Myokardinf	J67.6	Ahornrindenschäler-Lunge
I23.3	Ruptur Herzwand oh Hämoperik als ak Komplik ak MI	J67.7	Befeuchter- u Klimaanlage-Lunge
I23.4	Ruptur Chordae tendineae als ak Komplik ak MI	J67.8	Allergische Alveolitis d organ Stäube
I23.5	Papillarmuskelruptur als ak Komplik nach ak MI	J67.9	Allergische Alveolitis d nnbez organ Staub
I23.6	Thrombose Vorhof/HOhr/Kammer ak Komplik nach ak MI	J80	Atemnotsyndrom des Erwachsenen [ARDS]
I25.5	Ischämische Kardiomyopathie	J84.1	Sonstige interstitielle Lungen-KH m Fibrose
I26.0	Lungenembolie mit Angabe eines akuten Cor pulmonale	J85.0	Gangrän u Nekrose Lunge
I26.9	Lungenembolie ohne Angabe eines akuten Cor pulmonale	J85.1	Abszeß d Lunge m Pneumonie
I27.0	Primäre pulmonale Hypertonie	J85.2	Abszeß d Lunge oh Pneumonie
I31.3	Perikarderguß (nichtentzündlich)	J85.3	Abszeß d Mediastinum
I33.0	Akute und subakute infektiöse Endokarditis	J86.0	Pyothorax m Fistel
I40.0	Infektiöse Myokarditis	J86.9	Pyothorax oh Fistel
I42.0	Dilatative Kardiomyopathie	J93.0	Spontaner Spannungspneumothorax
I42.1	Hypertrophische obstruktive Kardiomyopathie	J95.1	Akute pulmonale Insuffizienz nach Thorax-OP
I44.2	Atrioventrikulärer Block 3. Grades	K12.20	Mund- (Boden-) Phlegmone

Prä-MDC
A13

K12.21	SubmandAbsz oA Ausbreit n mediast/parapharyng/zervik	M72.65	Nekrotis Fasziiitis, Beckenreg/OS
K12.22	SubmandAbsz m Ausbreit n mediast/parapharyng/zervik	M72.66	Nekrotis Fasziiitis, Unterschenkel
K22.3	Perforation Ösophagus	M72.67	Nekrotis Fasziiitis, Knöchel/Fuß
K25.0	Ulcus ventriculi, akut, m Blutung	M72.68	Nekrotis Fasziiitis, Sonstige
K25.1	Ulcus ventriculi, akut, m Perforation	M72.69	Nekrotis Fasziiitis, Lok nnb
K25.2	Ulcus ventriculi, akut, m Blutung u Perf	M84.40	Pathologische Fraktur, ank, mehrere Lok
K26.0	Ulcus duodeni, akut, m Blutung	M84.41	Pathologische Fraktur, ank, Schulterregion
K26.1	Ulcus duodeni, akut, m Perforation	M84.42	Pathologische Fraktur, ank, Oberarm
K26.2	Ulcus duodeni, akut, m Blutung u Perforation	M84.43	Pathologische Fraktur, ank, Unterarm
K40.10	Doppels Hern ing m Gangr, n Rezidivhern bez	M84.44	Pathologische Fraktur, ank, Hand
K40.11	Doppels Hern ing m Gangr, Rezidivhernie	M84.45	Pathologische Fraktur, aonkl, Becken/OS
K40.40	Hern ing, eins/oh SeitAng, m Gangr, n Rezidivhern bez	M84.46	Pathologische Fraktur, ank, Unterschenkel
K40.41	Hern ing, eins/oh SeitAng, m Gangr, Rezidivhernie	M84.47	Pathologische Fraktur, ank, Knöchel/Fuß
K41.1	Doppelseitige Hernia femoralis m Gangrän	M84.48	Pathologische Fraktur, ank, sonstige Lok
K41.4	Hern fem, eins/oh SeitAng, m Gangrän	M84.49	Pathologische Fraktur, ank, nnbez Lokalisationen
K42.1	Hernia umbilicalis m Gangrän	N00.0	Akut nephrit Synd, minimale glomeruläre Läsion
K43.1	Hernia ventralis m Gangrän	N00.1	Akut nephrit Synd, fokale u segment glomerul Läsionen
K44.1	Hernia diaphragmatica m Gangrän	N00.2	Akut nephrit Synd, diffuse membranöse GN
K45.1	Sonstige nb abdominale Hernien m Gangrän	N00.3	Akut nephrit Synd, diffuse mesangioproliferative GN
K63.1	Perforation Darm (nichttraumatisch)	N00.4	Akut nephrit Synd, diffuse endokap-prolif GN
K65.0	Akute Peritonitis	N00.5	Akut nephrit Synd, diffuse mesangiokapilläre GN
K66.0	Peritoneale Adhäsionen	N00.6	Akut nephrit Synd, Dense-deposit-KH
K66.1	Hämoperitoneum	N00.7	Akut nephrit Synd, GN m diffuser Halbmondbildung
K66.8	Sonstige nb KH Peritoneum	N00.8	Akut nephrit Synd, sonst morpholog Veränderungen
K66.9	KH Peritoneum, nnbez	N00.9	Akut nephrit Synd, Art morpholog Veränderung nnbez
K67.0	Chlamydienperitonitis	N05.0	Nnb nephrit Synd, minimale glomeruläre Läsion
K67.1	Gonokokkenperitonitis	N10	Akute tubulointerstitielle Nephritis
K67.2	Syphilitische Peritonitis	N13.3	Sonstige u nnbez Hydronephrose
K67.3	Tuberkulöse Peritonitis	N17.0	Akutes Nierenversagen m Tubulusnekrose
K67.8	Sonst KH Peritoneum b aokl InfektionsKH	N17.1	Akutes Nierenversagen m akuter Rindennekrose
K70.4	Alkoholisches Leberversagen	N17.2	Akutes Nierenversagen m Marknekrose
K72.0	Akutes u subakutes Leberversagen	N17.8	Sonstiges akutes Nierenversagen
K72.73	Hepatische Enzephalopathie Grad 3	N17.9	Akutes Nierenversagen, nnbez
K72.74	Hepatische Enzephalopathie Grad 4	N18.0	Terminale Niereninsuffizienz
K74.3	Primäre biliäre Zirrhose	N18.84	Chron Niereninsuff, Stad IV
K75.0	Leberabszeß	N25.1	Renaler Diabetes insipidus
K75.1	Phlebitis Pfortader	N49.80	Fournier-Gangrän beim Mann
K75.4	Autoimmune Hepatitis	O14.1	Schwere Präeklampsie
K76.7	Hepatorenales Syndrom	O15.0	Eklampsie während Schwangerschaft
K85.01	Idiopathische akute Pankreatitis: M Organkompl	O15.1	Eklampsie unter Geburt
K85.11	Biliäre akute Pankreatitis: M Organkompl	O15.2	Eklampsie im Wochenbett
K85.21	Alkoholinduzierte akute Pankreatitis: M Organkompl	Q00.0	Anenzephalie
K85.31	Medikamenten-induzierte akute Pankreatitis: M Organkompl	Q00.1	Kraniorhachischisis
K85.81	Sonst akute Pankreatitis: M Organkompl	Q00.2	Inienzephalie
K85.91	Akute Pankreatitis, nnbez: M Organkompl	Q01.0	Frontale Enzephalozele
K91.80	Generalis Mukositis b Immunkompr	Q01.1	Nasofrontale Enzephalozele
K93.0	TB Darm, Peritoneum u Mesenteriallymphknoten	Q01.2	Okzipitale Enzephalozele
K93.1	Megakolon b Chagas-KH	Q01.8	Enzephalozele sonstiger Lokalisationen
K93.21	Stadium 1 akut Verdauungstrakt-Graft-vers-host-KH	Q01.9	Enzephalozele, nnbez
K93.22	Stadium 2 akut Verdauungstrakt-Graft-vers-host-KH	Q02	Mikrozephalie
K93.23	Stadium 3 akut Verdauungstrakt-Graft-vers-host-KH	Q03.0	Fehlbildungen Aquaeductus cerebri
K93.24	Stadium 4 akut Verdauungstrakt-Graft-vers-host-KH	Q03.1	Atresie Apertura mediana/Apertura laterales 4. Ventrikel
L51.20	Tox epiderm Nekrolys [Lyell-Syndrom], Befall < 30% KöOF	Q03.8	Sonstiger angeborener Hydrozephalus
L51.21	Tox epiderm Nekrolys [Lyell-Syndrom], Befall >= 30% KöOF	Q03.9	Angeborener Hydrozephalus, nnbez
M31.1	Thrombotische Mikroangiopathie	Q04.0	Angeborene Fehlbildungen Corpus callosum
M31.2	Letales Mittelliniengranulom	Q04.1	Arrhinenzephalie
M31.3	Wegener-Granulomatose	Q04.2	Holoprosenzephalie-Syndrom
M31.4	Aortenbogen-Syndrom [Takayasu-Syndrom]	Q04.3	Sonstige Reduktionsdeformitäten Gehirn
M31.5	Riesenzellarteriitis b Polymyalgia rheumatica	Q04.4	Septooptische Dysplasie
M32.1	Syst Lupus erythematodes m Bet Org/Organsyst	Q04.5	Megalenzephalie
M48.40	Ermüdungsbruch Wirbel, mehrere Lok WS	Q04.6	Angeborene Gehirnzysten
M48.41	Ermüdungsbruch Wirbel, Okzipito-Atlanto-Axialbereich	Q04.8	Sonst nb angeborene Fehlbildungen Gehirn
M48.42	Ermüdungsbruch Wirbels, Zervikalbereich	Q04.9	Angeborene Fehlbildung Gehirn, nnbez
M48.43	Ermüdungsbruch Wirbel, Zervikothorakalbereich	Q05.0	Zervikale Spina bifida m Hydrozephalus
M48.44	Ermüdungsbruch Wirbel, Thorakalbereich	Q05.1	Thorakale Spina bifida m Hydrozephalus
M72.60	Nekrotis Fasziiitis, Mehr Lok	Q05.2	Lumbale Spina bifida m Hydrozephalus
M72.61	Nekrotis Fasziiitis, Schulterreg	Q05.3	Sakrale Spina bifida m Hydrozephalus
M72.62	Nekrotis Fasziiitis, Oberarm	Q05.4	Nnbz Spina bifida m Hydrozephalus
M72.63	Nekrotis Fasziiitis, Unterarm	Q05.5	Zervikale Spina bifida oh Hydrozephalus
M72.64	Nekrotis Fasziiitis, Hand	Q05.6	Thorakale Spina bifida oh Hydrozephalus

Q05.7	Lumbale Spina bifida oh Hydrozephalus	Q26.5	Fehleinmündung Pfortader
Q05.8	Sakrale Spina bifida oh Hydrozephalus	Q26.6	Fistel zw V portae u A hepatica (angeboren)
Q05.9	Spina bifida, nnbez	Q26.8	Sonst angeborene Fehlbildungen große Venen
Q06.0	Amyelie	Q26.9	Angeborene Fehlbildung große Vene, nnb
Q06.1	Hypoplasie u Dysplasie Rückenmark	Q27.0	Angeborenes Fehlen od Hypoplasie A umbilicalis
Q06.2	Diastematomyelie	Q27.1	Angeborene Nierenarterienstenose
Q06.3	Sonst angeborene Fehlbildungen Cauda equina	Q27.2	Sonst angebor Fehlbildungen Nierenarterie
Q06.4	Hydromyelie	Q27.3	Arteriovenöse Fehlbildung periphere Gefäße
Q06.8	Sonst nb angeborene Fehlbildungen RM	Q27.4	Angeborene Phlebektasie
Q06.9	Angeborene Fehlbildung Rückenmark, nnbez	Q27.8	Sonst nb angeb Fehlbildungen peripheres Gefäßsystem
Q07.0	Arnold-Chiari-Syndrom	Q27.9	Angeb Fehlbildung peripheres Gefäßsystem, nnb
Q07.8	Sonst nb angeborene Fehlbildungen Nervensystem	Q28.00	Angeborenes art-ven Aneurysma der präzerebr Gefäße
Q07.9	Angeborene Fehlbildung Nervensystem, nnb	Q28.01	Angeborene arteriovenöse Fistel der präzerebralen Gefäße
Q20.0	Truncus arteriosus communis	Q28.08	Sonst angeborene art-ven Fehlbild d präzerebralen Gefäße
Q20.1	Re Doppelausstromventrikel [Double outlet right ventricle]	Q28.09	Angeborene art-ven Fehlbild d präzerebr Gefäße, nnbez
Q20.2	Linker Doppelausstromventrikel [Double outlet left ventricle]	Q28.10	Angeborenes Aneurysma der präzerebralen Gefäße
Q20.3	Diskordante ventrikuloarterielle Verbindung	Q28.11	Angeborene Fistel der präzerebralen Gefäße
Q20.4	Doppeleinströmventrikel [Double inlet ventricle]	Q28.18	Sonst angeborene Fehlbild d präzerebralen Gefäße
Q20.5	Diskordante atrioventrikuläre Verbindung	Q28.19	Angeborene Fehlbild d präzerebralen Gefäße, nnbez
Q20.6	Vorhofisomerismus	Q28.20	Angeborenes art-ven Aneurysma d zerebralen Gefäße
Q20.8	Sonst angeb Fehlbildung Herzhöhlen u verbind Strukturen	Q28.21	Angeborene arteriovenöse Fistel der zerebralen Gefäße
Q20.9	Angeb Fehlbildung Herzhöhlen u verbind Strukturen, nnb	Q28.28	Sonst angeborene art-ven Fehlbild d zerebralen Gefäße
Q21.0	Ventrikelseptumdefekt	Q28.29	Angeborene art-ven Fehlbild d zerebr Gefäße, nnbez
Q21.1	Vorhofseptumdefekt	Q28.30	Angeborenes Aneurysma der zerebralen Gefäße
Q21.2	Defekt Vorhof- u Kammerseptum	Q28.31	Angeborene Fistel der zerebralen Gefäße
Q21.3	Fallot-Tetralogie	Q28.38	Sonstige angeborene Fehlbildungen der zerebralen Gefäße
Q21.4	Aortopulmonaler Septumdefekt	Q28.39	Angeborene Fehlbild d zerebr Gefäße, nnbez
Q21.80	Fallot-Pentalogie	Q28.80	Sonstiges angeborenes Aneurysma
Q21.88	Sonst angeborene Fehlbildungen der Herzsepten	Q28.81	Sonstige angeborene Fistel des Kreislaufsystems
Q21.9	Angeborene Fehlbildung Herzseptum, nnbez	Q28.88	Sonst näher bez angeborene Fehlbildgen d Kreislaufsystems
Q22.0	Pulmonalklappenatresie	Q28.9	Angeborene Fehlbildung Kreislaufsystem, nnb
Q22.1	Angeborene Pulmonalklappenstenose	Q30.0	Choanalatresie
Q22.2	Angeborene Pulmonalklappeninsuffizienz	Q31.0	Kehlkopfsegel
Q22.3	Sonst angeborene Fehlbildungen Pulmonalklappe	Q31.1	Angeborene subglottische Stenose
Q22.4	Angeborene Trikuspidalklappenstenose	Q31.2	Hypoplasie Kehlkopf
Q22.5	Ebstein-Anomalie	Q31.3	Laryngozele (angeboren)
Q22.6	Hypoplastisches Rechtsherzsyndrom	Q31.5	Angeb Laryngomalazie
Q22.8	Sonst angeborene Fehlbildungen Trikuspidalklappe	Q31.8	Sonst angeborene Fehlbildungen Kehlkopf
Q22.9	Angeborene Fehlbildung Trikuspidalklappe, nnb	Q31.9	Angeborene Fehlbildung Kehlkopf, nnbez
Q23.0	Angeborene Aortenklappenstenose	Q32.0	Angeborene Tracheomalazie
Q23.1	Angeborene Aortenklappeninsuffizienz	Q32.1	Sonstige angeborene Fehlbildungen Trachea
Q23.2	Angeborene Mitralklappenstenose	Q32.2	Angeborene Bronchomalazie
Q23.3	Angeborene Mitralklappeninsuffizienz	Q32.3	Angeborene Bronchusstenose
Q23.4	Hypoplastisches Linksherzsyndrom	Q32.4	Sonst angeborene Fehlbildungen Bronchien
Q23.8	Sonst angeborene Fehlbildungen Aorten- u Mitralklappe	Q33.0	Angeborene Zystenlunge
Q23.9	Angeborene Fehlbildung Aorten- u Mitralklappe, nnb	Q33.1	Akzessorischer Lungenlappen
Q24.0	Dextrokardie	Q33.2	Lungensequestration (angeboren)
Q24.1	Lävokardie	Q33.3	Agensie Lunge
Q24.2	Cor triatriatum	Q33.4	Angeborene Bronchiektasie
Q24.3	Infundibuläre Pulmonalstenose	Q33.5	Ektopisches Gewebe in Lunge (angeboren)
Q24.4	Angeborene subvalvuläre Aortenstenose	Q33.6	Hypoplasie u Dysplasie Lunge
Q24.5	Fehlbildung Koronargefäße	Q33.8	Sonstige angeborene Fehlbildungen Lunge
Q24.6	Angeborener Herzblock	Q33.9	Angeborene Fehlbildung Lunge, nnbez
Q24.8	Sonst nb angeborene Fehlbildungen Herz	Q34.0	Anomalie Pleura
Q24.9	Angeborene Fehlbildung Herz, nnbez	Q34.1	Angeborene Mediastinalzyste
Q25.0	Offener Ductus arteriosus	Q34.8	Sonst nb angeborene Fehlbildungen Atmungssystem
Q25.1	Koarktation Aorta	Q34.9	Angeb Fehlbildung Atmungssystem, nnb
Q25.2	Atresie Aorta	Q35.1	Spalte harter Gaumen
Q25.3	Stenose Aorta (angeboren)	Q35.3	Spalte weicher Gaumen
Q25.4	Sonstige angeborene Fehlbildungen Aorta	Q35.5	Spalte harter u weicher Gaumen
Q25.5	Atresie A. pulmonalis	Q37.0	Spalte harter Gaumen m beidseitiger Lippenspalte
Q25.6	Stenose A. pulmonalis (angeboren)	Q37.1	Spalte harter Gaumen m einseitiger Lippenspalte
Q25.7	Sonst angeborene Fehlbildungen A. pulmonalis	Q37.2	Spalte weicher Gaumen m beidseitiger Lippenspalte
Q25.8	Sonst angeborene Fehlbildungen große Aa	Q37.3	Spalte weicher Gaumen m einseitiger Lippenspalte
Q25.9	Angeborene Fehlbildung große Aa, nnb	Q37.4	Spalte harter/weicher Gaumen m beidseitiger Lippenspalte
Q26.0	Angeborene Stenose V. cava	Q37.5	Spalte harter/weicher Gaumen m einseitiger Lippenspalte
Q26.1	Persistenz linken V. cava superior	Q39.0	Ösophagusatresie oh Fistel
Q26.2	Totale Fehleinmündung Lungenvenen	Q39.1	Ösophagusatresie m Ösophagotrachealfistel
Q26.3	Partielle Fehleinmündung Lungenvenen	Q39.2	Angeborene Ösophagotrachealfistel o Atresie
Q26.4	Fehleinmündung Lungenvenen, nnbez	Q39.3	Angeborene Ösophagusstenose u -striktur

Q39.4	Ösophagusmembran	Q79.1	Sonst angeborene Fehlbildungen Zwerchfell
Q39.5	Angeborene Dilatation Ösophagus	Q79.2	Exomphalus
Q39.6	Ösophagusdivertikel (angeboren)	Q79.3	Gastroschisis
Q39.8	Sonst angeborene Fehlbildungen Ösophagus	Q79.4	Bauchdeckenaplasie-Syndrom
Q39.9	Angeborene Fehlbildung Ösophagus, nnbez	Q79.5	Sonst angeborene Fehlbildungen Bauchdecke
Q40.0	Angeborene hypertrophische Pylorusstenose	Q79.6	Ehlers-Danlos-Syndrom
Q40.1	Angeborene Hiatushernie	Q79.8	Sonst angeb Fehlbildungen Muskel-Skelett-System
Q40.2	Sonst nb angeborene Fehlbildungen Magen	Q79.9	Angeb Fehlbildung Muskel-Skelett-System, nnbez
Q40.3	Angeborene Fehlbildung Magen, nnbez	Q80.0	Ichthyosis vulgaris
Q40.8	Sonst nb angeb Fehlbildungen oberer Verdauungstrakt	Q80.1	X-chromosomal-rezessive Ichthyosis
Q40.9	Angeborene Fehlbildung oberer Verdauungstrakt, nnb	Q80.2	Lamelläre Ichthyosis
Q41.0	Angeb(s) Fehlen, Atresie u Stenose Duodenum	Q80.3	Bullöse kongenitale ichthyosiforme Erythrodermie
Q41.1	Angeb(s) Fehlen, Atresie u Stenose Jejunum	Q80.4	Ichthyosis congenita gravis [Harlekinfetus]
Q41.2	Angeb(s) Fehlen, Atresie u Stenose Ileum	Q80.8	Sonstige Ichthyosis congenita
Q41.8	Angeb(s) Fehlen, Atresie u Stenose so nb Teile Dünndarm	Q80.9	Ichthyosis congenita, nnbez
Q41.9	Angeb(s) Fehlen, Atresie u Stenose Dünndarm, Teil nnb	Q81.0	Epidermolysis bullosa simplex
Q42.0	Angeb(s) Fehlen, Atresie u Stenose Rektum m Fistel	Q81.1	Epidermolysis bullosa atrophicans gravis
Q42.1	Angeb(s) Fehlen, Atresie u Stenose Rektum oh Fistel	Q81.2	Epidermolysis bullosa dystrophica
Q42.2	Angeb(s) Fehlen, Atresie u Stenose Anus m Fistel	Q81.8	Sonstige Epidermolysis bullosa
Q42.3	Angeb(s) Fehlen, Atresie u Stenose Anus oh Fistel	Q81.9	Epidermolysis bullosa, nnbez
Q42.8	Angeb(s) Fehlen, Atresie u Stenose sonst Teile Dickdarm	Q82.0	Hereditäres Lymphödem
Q42.9	Angeb(s) Fehlen, Atresie u Stenose Dickdarm, Teil nnb	Q82.1	Xeroderma pigmentosum
Q43.0	Meckel-Divertikel	Q82.2	Mastozytose (angeboren)
Q43.1	Hirschsprung-KH	Q82.3	Incontinentia pigmenti
Q43.2	Sonstige angeborene Funktionsstörung Kolon	Q85.0	Neurofibromatose (nicht bösartig)
Q43.3	Angeborene Fehlbildungen, die Darmfixation betreffen	Q85.1	Tuberöse (Hirn-) Sklerose
Q43.40	Duplikatur Dünndarm	Q85.8	Sonstige Phakomatosen, aonkl
Q43.41	Duplikatur Kolon	Q85.9	Phakomatose, nnbez
Q43.42	Duplikatur Rektum	Q86.0	Alkohol-Embryopathie (mit Dysmorphien)
Q43.49	Duplikatur Darm, nnb	Q86.1	Antiepileptika-Embryopathie
Q43.5	Ektopia ani	Q86.2	Warfarin-Embryopathie
Q43.6	Angeborene Fistel Rektum u Anus	Q86.8	Sonst angeborene Fehlbildungssynd bek äußere Ursachen
Q43.7	Kloakenpersistenz	Q87.0	Angeb FehlbildSynd m vorwiegender Beteiligung Gesicht
Q43.8	Sonst nb angeborene Fehlbildungen Darm	Q87.1	Angeb FehlbildSynd vorw m Kleinwuchs einherg
Q43.9	Angeborene Fehlbildung Darm, nnbez	Q87.2	Angeb FehlbildSynd m vorwiegend Beteiligung Extrem
Q44.0	Agnesie, Aplasie u Hypoplasie Gallenblase	Q87.3	Angeb FehlbSynd m verm GewWachstum früh Kindesalter
Q44.1	Sonst angeborene Fehlbildungen Gallenblase	Q87.4	Marfan-Syndrom
Q44.2	Atresie Gallengänge	Q87.5	Sonst angeb FehlbildSynd m sonst Skelettveränderungen
Q44.3	Angeborene Stenose u Striktur Gallengänge	Q87.8	Sonst nb angeborene Fehlbildungssynde, aonkl
Q44.4	Choledochuszyste	Q89.0	Angeborene Fehlbildungen Milz
Q44.5	Sonst angeborene Fehlbildungen Gallengänge	Q89.1	Angeborene Fehlbildungen Nebenniere
Q44.6	Zystische Leberkrankheit [Zystenleber]	Q89.2	Angebor Fehlbildungen sonst endokriner Drüsen
Q44.7	Sonstige angeborene Fehlbildungen Leber	Q89.4	Siamesische Zwillinge
Q45.0	Agnesie, Aplasie u Hypoplasie Pankreas	Q89.7	Multiple angeborene Fehlbildungen, ank
Q45.1	Pancreas anulare	Q89.8	Sonstige nb angeborene Fehlbildungen
Q45.2	Angeborene Pankreaszyste	Q89.9	Angeborene Fehlbildung, nnbez
Q45.3	Sonst angeb Fehlbild Pankreas u Ductus pancreaticus	Q90.0	Trisomie 21, meiotische Non-disjunction
Q45.8	Sonst nb angeborene Fehlbildungen Verdauungssystem	Q90.1	Trisomie 21, Mosaik (mitotische Non-disjunction)
Q45.9	Angeborene Fehlbildung Verdauungssystem, nnb	Q90.2	Trisomie 21, Translokation
Q60.1	Nierenagenesie, beidseitig	Q90.9	Down-Syndrom, nnbez
Q77.0	Achondrogenesie	Q91.0	Trisomie 18, meiotische Non-disjunction
Q77.1	Thanatophore Dysplasie	Q91.1	Trisomie 18, Mosaik (mitotische Non-disjunction)
Q77.2	Kurzripp-Polydaktylie-Syndrome	Q91.2	Trisomie 18, Translokation
Q77.3	Chondrodysplasia-punctata-Syndrome	Q91.3	Edwards-Syndrom, nnbez
Q77.4	Achondroplasie	Q91.4	Trisomie 13, meiotische Non-disjunction
Q77.5	Diastrophische Dysplasie	Q91.5	Trisomie 13, Mosaik (mitotische Non-disjunction)
Q77.6	Chondroektodermale Dysplasie	Q91.6	Trisomie 13, Translokation
Q77.7	Dysplasia spondyloepiphysaria	Q91.7	Patau-Syndrom, nnbez
Q77.8	So Osteochondrodysp m WachstStör Röhrenkn u WS	Q92.0	Vollständige Trisomie, meiotische Non-disjunction
Q77.9	Osteochondrodysp m WachstStör Röhrenkn u WS, nnbez	Q92.1	Vollständige Trisomie, Mosaik (mitotische Non-disjunction)
Q78.0	Osteogenesis imperfecta	Q92.2	Partielle Trisomie, Majorform
Q78.1	Polyostot fibrös Dysplas [Jaffé-Lichtenstein-Synd]	Q92.3	Partielle Trisomie, Minorform
Q78.2	Marmorknochenkrankheit	Q92.4	Chromosomenduplikat, nur in Prometaphase sichtbar
Q78.3	Progrediente diaphysäre Dysplasie	Q92.5	Chromosomenduplikat m so komplexen Rearrangements
Q78.4	Enchondromatose	Q92.6	Überzählige Marker-Chromosomen
Q78.5	Metaphysäre Dysplasie	Q92.7	Triploidie u Polyploidie
Q78.6	Angeborene multiple Exostosen	Q92.8	Sonst nb Trisomien u partielle Trisomien Autosomen
Q78.8	Sonstige nb Osteochondrodysplasien	Q92.9	Trisomie u partielle Trisomie Autosomen, nnb
Q78.9	Osteochondrodysplasie, nnbez	Q93.0	Vollständige Monosomie, meiotische Non-disjunction
Q79.0	Angeborene Zwerchfellhernie	Q93.1	Vollst Monosomie, Mosaik (mitotische Non-disjunction)

Q93.2	Ringchromosomen u dizentrische Chromosomen	S12.24	Fraktur 6. Halswirbel
Q93.3	Deletion kurzer Arm Chromosom 4	S12.25	Fraktur 7. Halswirbel
Q93.4	Deletion kurzer Arm Chromosom 5	S12.7	Multiple Frakturen Halswirbelsäule
Q93.5	Sonstige Deletionen Chromosomenteil	S12.9	Fraktur im Bereich Hals, Teil nnbez
Q93.6	Deletionen, nur in Prometaphase sichtbar	S13.11	Luxation Halswirbel, C1/C2
Q93.7	Deletionen m so komplexen Rearrangements	S13.12	Luxation Halswirbel, C2/C3
Q93.8	Sonstige Deletionen Autosomen	S13.13	Luxation Halswirbel, C3/C4
Q93.9	Deletion Autosomen, nnbez	S13.14	Luxation Halswirbel, C4/C5
Q95.0	Balancierte Translokation u Insertion b normalen Individuum	S13.15	Luxation Halswirbel, C5/C6
Q95.1	Chromosomen-Inversion b normalen Individuum	S13.16	Luxation Halswirbel, C6/C7
Q95.2	Balanciert Rearrangement Autosomen b abn Individuum	S13.17	Luxation Halswirbel, C7/T1
Q95.3	Balanc Rearrangement Gonosom/Autosom b abn Individuum	S22.44	Rippenserienfraktur, m Beteiligung vier u mehr Rippen
Q95.4	Individuen m Marker-Heterochromatin	S22.5	Instabiler Thorax
Q95.5	Individuen m autosomaler Bruchstelle	S27.0	Traumatischer Pneumothorax
Q95.8	So balanciert Chromosom-Rearrangement u Strukt-Marker	S27.1	Traumatischer Hämatothorax
Q95.9	Balanciert Chromosom-Rearrangement u Strukt-Marker, nnb	S27.2	Traumatischer Hämatothorax
Q96.0	Karyotyp 45,X	S27.31	Prellung u Hämatom Lunge
Q96.1	Karyotyp 46,X iso (Xq)	S27.32	Rißverletzung Lunge
Q96.2	Karyotyp 46,X m Gonosomenanom, ausgenomm iso (Xq)	S27.5	Verletzung Trachea, Pars thoracica
Q96.3	Mosaik, 45,X/46,XX oder 45,X/46,XY	S27.7	Multiple Verletzungen intrathorakaler Organe
Q96.4	Mosaik, 45,X/sonstige Zelllinie(n) mit Gonosomenanomalie	S27.81	Verletzung Zwerchfell
Q96.8	Sonstige Varianten Turner-Syndrom	S27.83	Verletzung Ösophagus, Pars thoracica
Q96.9	Turner-Syndrom, nnbez	S28.0	Brustkorbzerquetschung
Q97.0	Karyotyp 47,XXX	S32.89	Fraktur, sonst u multiple Teile Becken
Q97.1	Weiblicher Phänotyp m mehr als drei X-Chromosomen	S34.0	Kontusion Ödem lumbales RM [Conus medullaris]
Q97.2	Mosaik, Zelllinien m unterschiedl Anzahl X-Chromosomen	S34.10	Kompl QS-Verletz lumbal RM
Q97.3	Weiblicher Phänotyp m Karyotyp 46,XY	S34.11	Inkompl QS-Verletz lumbal RM
Q97.8	Sonst nb Anomalien Gonosomen b weiblichem Phänotyp	S34.18	Sonst Verletz lumbal RM
Q97.9	Anomalie Gonosomen b weiblichem Phänotyp, nnb	S34.2	Verletz von Nervenwurzeln Lendenwirbelsäule Kreuzbein
Q98.0	Klinefelter-Syndrom, Karyotyp 47,XXY	S34.30	Kompl traumat Cauda- (equina-) Synd
Q98.1	Klinefelter-Synd, männl Phänotyp m > 2 X-Chromosomen	S34.31	Inkompl traumat Cauda- (equina-) Synd
Q98.2	Klinefelter-Synd, männlicher Phänotyp m Karyotyp 46,XX	S34.38	So+nnb Verletz Cauda equina
Q98.3	Sonst männlicher Phänotyp m Karyotyp 46,XX	S34.4	Verletzung Plexus lumbosacralis
Q98.4	Klinefelter-Syndrom, nnbez	S34.5	Verletz sympath Nerven Lendenw-/Kreuzbein-/Beckenreg
Q98.5	Karyotyp 47,XXY	S34.6	Verletz ein/mehr periph Nerv Abd LumbosakrGeg Becken
Q98.6	Männl Phänotyp m Struktur-anomalie Gonosomen	S34.70	Verletz lumbal RM, Höhe nnb
Q98.7	Männlicher Phänotyp m Gonosomen-Mosaik	S34.71	Verletzung Rückenmark, L1
Q98.8	Sonst nb Anomalien Gonosomen männl Phänotyp	S34.72	Verletzung Rückenmark, L2
Q98.9	Anomalie Gonosomen männl Phänotyp, nnbez	S34.73	Verletzung Rückenmark, L3
Q99.0	Chimäre 46,XX/46,XY	S34.74	Verletzung Rückenmark, L4
Q99.1	Hermaphroditismus verus mit Karyotyp 46,XX	S34.75	Verletzung Rückenmark, L5
Q99.2	Fragiles X-Chromosom	S34.76	Verletz RM, S1
Q99.8	Sonstige nb Chromosomenanomalien	S34.77	Verletz RM, S2-S5
Q99.9	Chromosomenanomalie, nnbez	S34.8	Verletz so+nnb Nerven i Höhe Abd LumbosakrGeg Becken
R09.0	Asphyxie	S35.0	Verletzung Aorta abdominalis
R57.0	Kardiogener Schock	S35.1	Verletzung V. cava inferior
R57.1	Hypovolämischer Schock	S35.2	Verletzung Truncus coeliacus od A mesenterica
R57.8	Sonstige Formen Schock	S35.3	Verletzung V. portae od V. lienalis
S02.1	Schädelbasisfraktur	S35.4	Verletzung von Blutgefäßen Niere
S02.3	Fraktur Orbitaboden	S35.5	Verletzung von Blutgefäßen Iliakalregion
S06.1	Traumatisches Hirnödem	S35.7	Verletz mehr Blutgef in Höhe Abd LumbosakrGeg Becken
S06.20	Diffuse Hirn- u Kleinhirnverletzung, nnbez	S35.8	Verletzung so Blutgef in Höhe Abd LumbosakrGeg Becken
S06.21	Diffuse Hirnkontusionen	S35.9	Verletzung nnb Blutgefäß in Höhe Abd Lumbosakr Becken
S06.22	Diffuse Kleinhirnkontusionen	S36.00	Verletzung Milz, nnbez
S06.23	Multiple intrazerebrale u zerebellare Hämatom	S36.01	Hämatom Milz
S06.28	Sonstige diffuse Hirn-/Kleinhirnverletzungen	S36.02	Kapselriß Milz, o größeren Einriß Parenchym
S06.30	Umschriebene Hirn-/Kleinhirnverletzung, nnb	S36.03	Rißverletzung Milz m Beteiligung Parenchym
S06.31	Umschriebene Hirnkontusion	S36.04	Massive Parenchymruptur Milz
S06.32	Umschriebene Kleinhirnkontusion	S36.08	Sonstige Verletzungen Milz
S06.33	Umschriebenes zerebrales Hämatom	S36.10	Verletzung Leber, nnbez
S06.34	Umschriebenes zerebellares Hämatom	S36.11	Prellung u Hämatom Leber
S06.38	Sonst umschriebene Hirn-/Kleinhirnverletzungen	S36.12	Rißverletzung Leber, nnbez
S06.4	Epidurale Blutung	S36.13	Leichte Rißverletzung Leber
S06.5	Traumatische subdurale Blutung	S36.14	Mittelschwere Rißverletzung Leber
S06.6	Traumatische subarachnoidale Blutung	S36.15	Schwere Rißverletzung Leber
S12.0	Fraktur 1. Halswirbel	S36.16	Sonstige Verletzungen Leber
S12.1	Fraktur 2. Halswirbel	S36.17	Verletzung Gallenblase
S12.21	Fraktur 3. Halswirbel	S36.18	Verletzung Gallengang
S12.22	Fraktur 4. Halswirbel	S36.20	Verletzung Pankreas, Teil nnbez
S12.23	Fraktur 5. Halswirbel	S36.21	Verletzung Pankreas, Kopf

S36.22	Verletzung Pankreas, Körper	T34.0	Erfrierung mit Gewebsnekrose des Kopfes
S36.23	Verletzung Pankreas, Schwanz	T34.1	Erfrierung mit Gewebsnekrose des Halses
S36.29	Verletzung Pankreas, sonst+mehrere Teile	T34.2	Erfrierung mit Gewebsnekrose des Thorax
S36.3	Verletzung Magen	T34.3	Erfr m Gewebsnekrose Bauchd, Lumbosakralgeg u Becken
S36.40	Verletzung Dünndarm, Teil nnbez	T34.4	Erfrierung mit Gewebsnekrose des Armes
S36.41	Verletzung Duodenum	T34.5	Erfrierung mit Gewebsnekrose Handgelenk und Hand
S36.49	Verletzung sonst+mehrere Teile Dünndarm	T34.6	Erfrierung m Gewebsnekrose Hüfte und Oberschenkel
S36.50	Verletzung Dickdarm, Teil nnbez	T34.7	Erfrierung m Gewebsnekrose Knie und Unterschenkel
S36.51	Verletzung Colon ascendens	T34.8	Erfrierung m Gewebsnekrose Knöchelregion und Fuß
S36.52	Verletzung Colon transversum	T34.9	Erfrierung m Gewebsnekrose an sonst und nnbez Lok
S36.53	Verletzung Colon descendens	T35.1	Erfrierung m Gewebsnekrose m Beteiligung mehr Körperreg
S36.54	Verletzung Colon sigmoideum	T36.0	Vergiftung, Penizilline
S36.59	Verletzung sonst+mehrere Teile Dickdarm	T36.1	Vergiftung, Cephalosporine/and ß-Laktam-Antibiotika
S36.6	Verletzung Rektum	T36.2	Vergiftung, Chloramphenicol-Gruppe
S36.7	Verletzung mehrerer intraabdominaler Organe	T36.3	Vergiftung, Makrolide
S36.81	Verletzung Peritoneum	T36.4	Vergiftung, Tetrazykline
S36.82	Verletzung Mesenterium	T36.5	Vergiftung, Aminoglykoside
S36.83	Verletzung Retroperitoneum	T36.6	Vergiftung, Rifamycine
S36.88	Verletzung sonstige intraabdominale Organe	T36.7	Vergiftung, Antimykotika b systemischer Anwendung
S36.9	Verletzung eines nnb intraabdominalen Organes	T36.8	Vergiftung, sonst systemisch wirkende Antibiotika
S37.00	Verletzung Niere, nnbez	T36.9	Vergiftung, systemisch wirkendes Antibiotikum, nnb
S37.01	Prellung u Hämatom Niere	T37.0	Vergiftung, Sulfonamide
S37.02	Rißverletzung Niere	T37.1	Vergiftung, antimykobakterielle Arzneimittel
S37.03	Komplette Ruptur Nierenparenchym	T37.2	Vergiftung, Antimalariamittel u AM gg and Blutprotozoen
S37.1	Verletzung Harnleiter	T37.3	Vergiftung, sonstige Antiprotozoika
S37.20	Verletzung Harnblase, nnbez	T37.4	Vergiftung, Anthelminthika
S37.21	Prellung Harnblase	T37.5	Vergiftung, Virostatika
S37.22	Ruptur Harnblase	T37.8	Vergiftung, so nb system wirk Antiinfektiva u Antiparasitika
S37.28	Sonstige Verletzungen Harnblase	T37.9	Vergiftung, system wirk Antiinfektiv u Antiparasitikum, nnb
S37.30	Verletzung Harnröhre, nnbez	T38.0	Vergiftung, Glukokortikoide u synthetische Analoga
S37.31	Verletzung Harnröhre, Pars membranacea	T38.1	Vergiftung, Schilddrüsenhormone u Ersatzstoffe
S37.32	Verletzung Harnröhre, Pars spongiosa	T38.2	Vergiftung, Thyreostatika
S37.33	Verletzung Harnröhre, Pars prostatica	T38.3	Vergift, Insulin u orale blutzuckersenk Arzneim [Antidiab]
S37.38	Verletzung Harnröhre, sonst Teile	T38.4	Vergiftung, orale Kontrazeptiva
S37.4	Verletzung Ovar	T38.5	Vergiftung, sonstige Östrogene u Gestagene
S37.5	Verletzung Tuba uterina	T38.6	Vergift, Antigonadotrop, Antiöstrogen u Antiandrogen, aonkl
S37.6	Verletzung Uterus	T38.7	Vergiftung, Androgene u verwandte Anabolika
S37.7	Verletzung mehrerer Harnorgane u Beckenorgane	T38.8	Vergift, sonst+nnb Hormone u synthet Ersatzstoffe
S37.81	Verletzung Nebenniere	T38.9	Vergiftung, sonst+nnb Hormon-Antagonisten
S37.82	Verletzung Prostata	T39.0	Vergiftung, Salizylate
S37.83	Verletzung Bläschendrüse [Vesicula seminalis]	T39.1	Vergiftung, 4-Aminophenol-Derivate
S37.84	Verletzung Samenleiter	T39.2	Vergiftung, Pyrazolon-Derivate
S37.88	Verletzung sonst Beckenorgane	T39.3	Vergiftung, sonst nichtsteroidale Antiphlogistika [NSAID]
S37.9	Verletzung nnbez Harnorgan od Beckenorgan	T39.4	Vergiftung, Antirheumatika, ank
S38.0	Zerquetschung äußere Genitalorgane	T39.8	Vergift, so nichtopioidhalt Analgetika u Antipyretika, aonkl
S38.1	Zerquetschung so+nnb Teile Abd LumbosakrGeg Becken	T39.9	Vergift nichtopioidhalt Analget/Antipyret/Antirheumat, nnb
S38.2	Traumatische Amputation äußere Genitalorgane	T40.0	Vergiftung, Opium
S38.3	Traumat Abtrenn so+nnb Teile Abd LumbosakrGeg Becken	T40.1	Vergiftung, Heroin
S39.0	Verletzung Muskeln Sehnen Abd LumbosakrGeg Becken	T40.2	Vergiftung, sonstige Opioide
S39.6	Verletz ein/mehr intraabd Org m Bet ein/mehr Beckenorg	T40.3	Vergiftung, Methadon
S39.7	Multiple Verletzung Abdomen LumbosakrGeg Becken	T40.4	Vergiftung, sonstige synthetische Betäubungsmittel
S39.80	PenisFx	T40.5	Vergiftung, Kokain
T27.0	Verbrennung des Kehlkopfes und der Trachea	T40.6	Vergiftung, sonstige+nnb Betäubungsmittel
T27.1	Verbr des Kehlkopfes u der Trachea m Beteilig der Lunge	T40.7	Vergiftung, Cannabis (-Derivate)
T27.2	Verbrennung sonstiger Teile der Atemwege	T40.8	Vergiftung, Lysergid [LSD]
T27.3	Verbrennung der Atemwege, Teil nicht näher bezeichnet	T40.9	Vergiftung, sonst+nnb Psychodysleptika [Halluzinogene]
T27.4	Verätzung des Kehlkopfes und der Trachea	T41.0	Vergiftung, Inhalationsanästhetika
T27.5	Verätz des Kehlkopfes u der Trachea m Beteilig der Lunge	T41.1	Vergiftung, Intravenöse Anästhetika
T27.6	Verätzung sonstiger Teile der Atemwege	T41.2	Vergiftung, sonst+nnb Allgemeinanästhetika
T27.7	Verätzung der Atemwege, Teil nicht näher bezeichnet	T41.3	Vergiftung, Lokalanästhetika
T28.0	Verbrennung des Mundes und des Rachens	T41.4	Vergiftung, Anästhetikum, nnbez
T28.1	Verbrennung des Ösophagus	T41.5	Vergiftung, therapeutische Gase
T28.2	Verbrennung sonstiger Teile des Verdauungstraktes	T42.0	Vergiftung, Hydantoin-Derivate
T28.3	Verbrennung innerer Organe des Urogenitaltraktes	T42.1	Vergiftung, Iminostilbene
T28.4	Verbrennung sonstiger und nnbez innerer Organe	T42.2	Vergiftung, Succinimide und Oxazolidine
T28.5	Verätzung des Mundes und des Rachens	T42.3	Vergiftung, Barbiturate
T28.6	Verätzung des Ösophagus	T42.4	Vergiftung, Benzodiazepine
T28.7	Verätzung sonstiger Teile des Verdauungstraktes	T42.5	Vergiftung, gemischte Antiepileptika, aonkl
T28.8	Verätzung innerer Organe des Urogenitaltraktes	T42.6	Vergiftung, sonst Antiepileptika, Sedativa u Hypnotika
T28.9	Verätzung sonstiger und nnbez innerer Organe	T42.7	Vergiftung, Antiepileptika, Sedativa u Hypnotika, nnb

T42.8	Vergift, Antiparkinsonm u and zentral wirk Muskelrelax	T50.2	Vergift, Carboanhydr-Hemm Benzothiadiaz-Deriv and Diuret
T43.0	Vergiftung, tri- u tetrazyklische Antidepressiva	T50.3	Vergift, auf Elektrolyt-, Kalorien- u Wasserhaush wirk Mittel
T43.1	Vergiftung, Monoaminoxidase-hemmende Antidepressiva	T50.4	Vergiftung, auf Harnsäurestoffwechsel wirkend AM
T43.2	Vergiftung, sonst+nnbez Antidepressiva	T50.5	Vergiftung, Appetitzügler
T43.3	Vergift, Antipsychotika u Neuroleptika Phenothiazin-Basis	T50.6	Vergiftung, Antidote u Chelatbildner, ank
T43.4	Vergift, Neuroleptika Butyrophenon- u Thioxanthen-Basis	T50.7	Vergiftung, Analeptika u Opioid-Rezeptor-Antagonisten
T43.5	Vergiftung, sonst+nnb Antipsychotika u Neuroleptika	T50.8	Vergiftung, Diagnostika
T43.6	Vergiftung, Psychostimulanzien m Mißbrauchspotential	T51.1	Toxische Wirkung, Methanol
T43.8	Vergiftung, sonstige psychotrope Substanzen, aonkl	T51.2	Toxische Wirkung, 2-Propanol
T43.9	Vergiftung, Psychotrope Substanz, nnbez	T51.3	Toxische Wirkung, Fuselöl
T44.0	Vergiftung, Cholinesterase-Hemmer	T52.0	Toxische Wirkung, Erdölprodukte
T44.1	Vergiftung, sonst Parasympathomimetika [Cholinergika]	T52.1	Toxische Wirkung, Benzol
T44.2	Vergiftung, Ganglienblocker, aonkl	T52.2	Toxische Wirkung, Benzol-Homologe
T44.3	Vergiftung, sonst Parasymplytika/Spasmolytika, aonkl	T52.3	Toxische Wirkung, Glykole
T44.4	Vergiftung, Vorw Alpha-Rezeptoren-Stimulanzien, aonkl	T52.4	Toxische Wirkung, Ketone
T44.5	Vergiftung, Vorw Beta-Rezeptoren-Stimulanzien, aonkl	T52.8	Toxische Wirkung, sonst organische Lösungsmittel
T44.6	Vergiftung, Alpha-Rezeptorenblocker, aonkl	T52.9	Toxische Wirkung, organisches Lösungsmittel, nnb
T44.7	Vergiftung, Beta-Rezeptorenblocker, aonkl	T53.0	Toxische Wirkung, Tetrachlorkohlenstoff
T44.8	Vergiftung, zentral wirk u adrenerge Neuronenblocker, aonkl	T53.1	Toxische Wirkung, Chloroform
T44.9	Vergiftung so+nnb, prim auf auton Nervensyst wirk AM	T53.2	Toxische Wirkung, Trichloräthylen
T45.0	Vergiftung, Antiallergika u Antiemetika	T53.3	Toxische Wirkung, Tetrachloräthylen
T45.1	Vergiftung, Antineoplastika u Immunsuppressiva	T53.4	Toxische Wirkung, Dichlormethan
T45.2	Vergiftung, Vitamine, ank	T53.5	Toxische Wirkung, Fluorchlorkohlenwasserstoffe [FCKW]
T45.3	Vergiftung, Enzyme, ank	T53.6	Tox Wirk, so halogenierte aliphath Kohlenwasserstoffe
T45.4	Vergiftung, Eisen u dessen Verbindungen	T53.7	Tox Wirk, so halogenierte aromath Kohlenwasserstoffe
T45.5	Vergiftung, Antikoagulanzen	T53.9	Tox Wirk halogen aliphath/aromath Kohlenwasserstoffe, nnb
T45.6	Vergiftung, Fibrinolytika u Fibrinolyse-Hemmer	T54.0	Toxische Wirkung, Phenol u dessen Homologe
T45.7	Vergift, Antikoagul-Antagonist, Vit K u sonst Koagulanzen	T54.1	Toxische Wirkung, sonst ätzende organische Verbindungen
T45.8	Vergift, sonst prim syst u auf Blut wirk Mittel, aonkl	T54.2	Toxisch Wirkung, ätzende Säuren u säureähnliche Subst
T45.9	Vergift, prim systemisch u auf Blut wirk Mittel, nnb	T54.3	Toxische Wirkung, Ätzalkalien u alkaliähnliche Subst
T46.0	Vergift, Herzglykoside u Arzneimittel m ähnlicher Wirkung	T54.9	Toxische Wirkung, ätzende Substanz, nnbez
T46.1	Vergiftung, Kalziumantagonisten	T55	Toxische Wirkung von Seifen u Detergenzien
T46.2	Vergiftung, sonst Antiarrhythmika, ank	T56.0	Toxische Wirkung, Blei u dessen Verbindungen
T46.3	Vergiftung, Koronardilatoren, ank	T56.1	Toxische Wirkung, Quecksilber u dessen Verbindungen
T46.4	Vergift, Angiotens-KonversEnzym-Hemmer [ACE-Hemmer]	T56.2	Toxische Wirkung, Chrom u dessen Verbindungen
T46.5	Vergiftung, sonst Antihypertensiva, ank	T56.3	Toxische Wirkung, Kadmium u dessen Verbindungen
T46.6	Vergift, Antihyperlipidämika u Arzneim gg Arteriosklerose	T56.4	Toxische Wirkung, Kupfer u dessen Verbindungen
T46.7	Vergiftung, periphere Vasodilatoren	T56.5	Toxische Wirkung, Zink u dessen Verbindungen
T46.8	Vergiftung, Antivarikosa, einschl Verödungsmittel	T56.6	Toxische Wirkung, Zinn u dssen Verbindungen
T46.9	Vergift, so+nnb prim auf Herz-Kreislaufsystem wirk Mittel	T56.7	Toxische Wirkung, Beryllium u dessen Verbindungen
T47.0	Vergiftung, Histamin-H2-Rezeptorenblocker	T56.8	Toxische Wirkung, sonstige Metalle
T47.1	Vergiftung, sonst Antazida u Magensekretionshemmer	T56.9	Toxische Wirkung, Metall, nnbez
T47.2	Vergiftung, stimulierende Laxanzen	T57.0	Toxische Wirkung, Arsen u dessen Verbindungen
T47.3	Vergiftung, salinische u osmotische Laxanzen	T57.1	Toxische Wirkung, Phosphor u dessen Verbindungen
T47.4	Vergiftung, sonstige Laxanzen	T57.2	Toxische Wirkung, Mangan u dessen Verbindungen
T47.5	Vergiftung, Digestiva	T57.3	Toxische Wirkung, Blausäure
T47.6	Vergiftung, Antidiarrhoika	T57.8	Toxische Wirkung, sonst nb anorganische Substanzen
T47.7	Vergiftung, Emetika	T57.9	Toxische Wirkung, Anorganische Substanz, nnbez
T47.8	Vergift, sonst primär auf Magen-Darmtrakt wirk Mittel	T58	Toxische Wirkung von Kohlenmonoxid
T47.9	Vergift, primär auf Magen-Darmtrakt wirk Arzneim, nnb	T59.0	Toxische Wirkung, Stickstoffoxide
T48.0	Vergift, Oxytozin [Ocytocin] u ähnlich wirk Wehenmittel	T59.1	Toxische Wirkung, Schwefeldioxid
T48.1	Vergiftung, Muskelrelaxanzen [neuromuskuläre Blocker]	T59.2	Toxische Wirkung, Formaldehyd
T48.2	Vergiftung, so+nnb, primär auf Muskulatur wirk Mittel	T59.3	Toxische Wirkung, Tränengas
T48.3	Vergiftung, Antitussiva	T59.4	Toxische Wirkung, Chlorgas
T48.4	Vergiftung, Expektoranzen	T59.5	Toxische Wirkung, Fluorgas u Fluorwasserstoff
T48.5	Vergiftung, Arzneimittel gg ErkältungskH	T59.6	Toxische Wirkung, Schwefelwasserstoff
T48.6	Vergiftung, Antiasthmatica, ank	T59.7	Toxische Wirkung, Kohlendioxid
T48.7	Vergift, sonst u nnb primär auf das Atmungssyst wirk Mittel	T60.0	Tox Wirk, Organophosphat- u Carbamat-Insektizide
T49.0	Vergift Antimykot/Antiinfekt/Antiphlog z lok Anwend, aonkl	T60.1	Toxische Wirkung, Halogenierte Insektizide
T49.1	Vergiftung, Antipruriginosa	T60.2	Toxische Wirkung, sonstige Insektizide
T49.2	Vergift, Adstringenzen u Detergenzien zur lokalen Anwend	T60.3	Toxische Wirkung, Herbizide u Fungizide
T49.3	Vergift hauterweich, -pfleg [Demulzenzen] u -schütz Mittel	T60.4	Toxische Wirkung, Rodentizide
T49.4	Vergift Keratolyt, Keratoplast u so AM u Präp zur Haarbeh	T60.8	Toxische Wirkung, sonst Schädlingsbekämpfungsmittel
T49.5	Vergiftung, Ophthalmika	T60.9	Toxische Wirkung, Schädlingsbekämpfungsmittel, nnb
T49.6	Vergift, in HNO-Heilkunde angewend Arzneimittel u Präp	T61.0	Ciguatera-Fischvergiftung
T49.7	Vergiftung, Dentalpharmaka b topischer Anwendung	T61.1	Scombroid-Fischvergiftung
T49.8	Vergiftung, sonst Mittel zur topischen Anwendung	T61.2	Sonst Vergiftung d Fische u Schalentiere
T49.9	Vergiftung, Mittel zur topischen Anwendung, nnb	T61.8	Toxische Wirkung sonst eßbarer Meerestiere
T50.0	Vergiftung, Mineralokortikoide u deren Antagonisten	T61.9	Toxische Wirkung nnb eßbares Meerestier
T50.1	Vergiftung, Schleifendiuretika [High-ceiling-Diuretika]	T62.0	Toxische Wirkung, verzehrte Pilze

T62.1	Toxische Wirkung, verzehrte Beeren	T80.3	AB0-Unverträglichkeitsreaktion
T62.2	Tox Wirk, sonst verzehrte Pflanze(n) od Teil(e) davon	T80.4	Rh-Unverträglichkeitsreaktion
T62.8	Tox Wirk so nb schädli Subst, m Nahrung aufgenomm	T80.5	Anaphylaktischer Schock d Serum
T62.9	Tox Wirk schädli Substanz, m Nahrung aufgenomm, nnb	T84.5	Infektion/entzündl Rkt durch eine Gelenkendoprothese
T63.0	Toxische Wirkung, Schlangengift	T86.00	Abstoßung Stammzelltransplantat
T63.1	Toxische Wirkung, Gift andr Reptilien	T86.01	Akute Graft-versus-host-Krankheit, Grad I und II
T63.2	Toxische Wirkung, Skorpiongift	T86.02	Akute Graft-versus-host-Krankheit, Grad III und IV
T63.3	Toxische Wirkung, Spinnengift	T86.03	Chronische Graft-versus-host-Krankheit, begrenzte Form
T63.4	Toxische Wirkung, Gift sonstiger Arthropoden	T86.04	Chronische Graft-versus-host-Krankheit, ausgeprägte Form
T63.5	Toxische Wirkung d Kontakt m Fischen	T86.09	Graft-versus-host-Krankheit, nicht näher bezeichnet
T63.6	Toxische Wirkung d Kontakt m sonst Meerestieren	T86.10	Akute Funktionsverschlechterung eines Nierentransplantates
T63.8	Toxische Wirkung d Kontakt m sonst giftigen Tieren	T86.11	Chron Funktionsverschlechterung eines Nierentransplantates
T63.9	Toxische Wirkung d Kontakt m nnb giftigen Tier	T86.12	Verzögerte Aufnahme der Transplantatfunktion
T64	Tox Wirk Aflatoxin u so Mykotoxin in kontamin Lebensm	T86.19	Sonst u nnbz Funkstör, Versagen u Abstoß Nierentranspl
T65.0	Toxische Wirkung, Zyanide	T86.2	Versagen und Abstoßung eines Herztransplantates
T65.1	Toxische Wirkung, Strychnin u dessen Salze	T86.3	Versagen und Abstoßung eines Herz-Lungen-Transplantates
T65.2	Toxische Wirkung, Tabak und Nikotin	T86.40	Akute Funktionsverschlechterung eines Lebertransplantates
T65.3	Tox Wirk, Nitro- u Aminoderivate von Benzol u Homologen	T86.41	Chron Funktionsverschlechterung eines Lebertransplantates
T65.4	Toxische Wirkung, Schwefelkohlenstoff	T86.49	Sonst u nnbz Funkstör/Versagen/Abstoßung Lebertranspl
T65.5	Tox Wirk Glyceroltrinitrat, Sauerstoffsäur Stickst/Ester	T86.50	Durchblutungsstörung eines Hauttransplantates
T65.6	Toxische Wirkung, Farben u Farbstoffe, ank	T86.51	Nekrose eines Hauttransplantates
T68	Hypothermie	T86.52	Verlust eines Hauttransplantates
T75.1	Ertrinken u nichttödliches Untertauchen	T86.59	Sonst u nnbz Versagen u Abstoßung Hauttransplantat
T78.3	Angioneurotisches Ödem	T86.81	Versagen u Abstoßung Lungentransplantat
T79.0	Luftembolie (traumatisch)	T86.82	Versagen u Abstoßung Pankreastransplantat
T79.1	Fettembolie (traumatisch)	T86.83	Versag u Abstoß Hornhauttransplant Auge
T79.4	Traumatischer Schock	T86.88	Versagen u Abstoßung, so transplant Organe u Gewebe
T79.5	Traumatische Anurie	T86.9	Versagen u Abstoßung, nnb transplant Organ u Gewebe
T79.6	Traumatische Muskelschämie	T87.0	Komplik d replantierte (Teile der) obere(n) Extremität
T79.7	Traumatisches subkutanes Emphysem	T87.1	Komplik d replantierte (Teile der) untere(n) Extremität
T80.0	Luftembolie nach Infus/Transfus/Injekt zu therap Zwecken	T88.3	Maligne Hyperthermie d Anästhesie
T80.2	Infektion nach Infus/Transfus/Injekt zu therap Zwecken		

Diagnose A13-3

Z94.1	Zustand nach Herztransplantation	Z94.4	Zustand nach Lebertransplantation
Z94.2	Zustand nach Lungentransplantation	Z94.81	Z n hämatopoet StammzTx m ggw ImmSupp
Z94.3	Zustand nach Herz-Lungen-Transplantation		

Prozedur A13-4

41.00.00↔	Transplantation v Knochenmark Stammzellen nnbz	41.06.01↔	TrFus Nabelschnurblutstammzellen allog unverw
41.00.09↔	So Transplantation von Knochenmark Stammzellen	41.06.02↔	TrFus Nabelschnurblutstammzellen autog
41.00.11↔	STBoost na erf TrPI hämatop SZ, oh In-vitro-Aufb	41.06.03↔	TrFus Nabelschnurblutstammzellen allog verwandt
41.00.18↔	STBoost na erf TrPI hämatop SZ, na In-vitro-Aufb	41.07.01↔	Autologe hämatop SZ TrPI, na in-vitro-Aufbereit
41.01.01↔	TrPI von Knochenm SZ, autolog, oh In-vitro-Aufb	41.07.02↔	Autol hämatop SZ TrPI, SZSupport na Chemother
41.04.01↔	Autolog hämatop SZ TrPI, ohne in-vitro-Aufbereitung	41.09.01↔	TrPI Knochenm SZ, autolog, na In-vitro-Aufbereit
41.06.00↔	TrFus Nabelschnurblutstammzellen nnbz	55.69↔	Sonstige Nierentransplantation

Prozedur A13-5

02.11↔	Einfache Naht an der Dura mater des Gehirns	38.85↔	Sonstiger chir Verschl von anderen thor Gefässen
02.12↔	Sonstige Rekonstruktion an den Hirnhäuten	39.52↔	Sonstige Korrektur eines Aneurysmas
02.34↔	Ventrikelschunt zu Bauchhöhle und Bauchorganen	39.54↔	Re-entry Operation (Aorta)
02.39↔	Sonstige OP zum Einrichten einer VentriDrain	42.51↔	Intrathorakale Ösophagoösophagostomie
02.41↔	Spülung und Exploration eines Ventrikelschunts	44.64↔	Gastropexie
02.42↔	Ersetzen eines Ventrikelschunts	44.66↔	So Massnahm zur Reko der ösoph-gastr SpinktFunkt
02.43↔	Entfernen eines Ventrikelschunts	44.67↔	Laparosk Massnahm z Reko d ösoph-gastr SpinktFunkt
03.51↔	Plastische Reko an einer spinalen Meningozele	45.61↔	Multiple Segmentresektion am Dünndarm
03.52↔	Plastische Reko an einer spinalen Myelomeningozele	45.62↔	Sonstige Teilresektion am Dünndarm
03.59↔	Sonstige plast Reko und OP an Strukt des Spinalkan	45.63↔	Totalexstirpation des Dünndarms
03.6↔	Lösung von Adhäsionen an Rückenmark und NervWurz	45.72↔	Zäkumresektion
31.73↔	Verschluss einer anderen trachealen Fistel	45.73↔	Hemikolektomie rechts
32.41↔	Thorakoskopische Lobektomie an der Lunge	45.74↔	Resektion des Colon transversum
33.34↔	Thorakoplastik	45.75↔	Hemikolektomie links
33.39↔	Sonstiger chirurgischer Lungenkollaps	45.76↔	Sigmoidektomie
34.02↔	Probethorakotomie	45.79↔	Sonstige Teilresektion am Dickdarm
34.03↔	Rethorakotomie	45.90↔	Intestinale Anastomose, n.n.bez.
34.84↔	Sonstige plastische Rekonstruktion am Zwerchfell	45.91↔	Dünndarm-Dünndarm-Anastomose
38.84↔	Sonstiger chirurgischer Verschluss der Aorta	45.92↔	Anastomose des Dünndarms zum Rektumstumpf

45.93↔	Sonstige Dünndarm-Dickdarm-Anastomose	46.50↔	Verschluss eines intestinalen Stomas, n.n.bez.
45.94↔	Dickdarm-Dickdarm-Anastomose	46.51↔	Verschluss eines Dünndarm-Stomas
45.95↔	Anastomose zum Anus	46.52↔	Verschluss einer Kolostomie
46.01↔	Exteriorisation des Dünndarms	46.62↔	Sonstige Fixierung des Dünndarms
46.02↔	Resektion eines exteriorisierten Dünndarmsegments	46.80↔	Intra-abdominale Manipulation am Darm, n.n.bez.
46.03↔	Exteriorisation des Dickdarms	48.1↔	Proktostomie
46.04↔	Resektion eines exteriorisierten Dickdarmsegments	48.74↔	Rektrektostomie
46.10↔	Kolostomie, n.n.bez.	49.79↔	Sonstige Rekonstruktion am Analsphinkter
46.11↔	Temporäre Kolostomie	53.7↔	Operation einer ZwerchfHern, abdominaler Zugang
46.13↔	Permanente Kolostomie	53.80↔	OP einer ZwerchfHern durch thor Zugang, n.n.bez.
46.14↔	Verzögerte Eröffnung einer Kolostomie	53.81↔	Plikatur des Zwerchfells
46.20↔	Ileostomie, n.n.bez.	53.82↔	Operation einer parasternalen Hernie
46.21↔	Temporäre Ileostomie	54.61↔	Wiederverschl einer postop abdominalen Wunddehisz
46.23↔	Sonstige permanente Ileostomie	54.62↔	Verzögerter Verschluss einer gran AbdWund
46.24↔	Verzögerte Eröffnung einer Ileostomie	54.64↔	Naht am Peritoneum
46.31↔	Verzögerte Eröffnung einer anderen Enterostomie	54.71↔	Versorgung einer Gastroschisis
46.39↔	Sonstige Enterostomie	57.86↔	Plastische Reko bei Exstrophie der Harnblase
46.43↔	Sonstige Revision eines künstlichen Dickdarstomas		

Prozedur A13-6

00.50.00↔	Implant ResynchrHerzSM oh Defi, kompl Syst	35.84↔	Totalkorr d Transp d gross Gef, ni andorts klass
00.50.51↔	Synchronisationssystem, liVent, 2-Kammer	35.91↔	Interatriale Transposition des venösen Rückflusses
00.50.52↔	Synchronisationssystem, liVent, 3-Kammer	35.92↔	Erzeug eines Cond zw rechtem Ventr und PulmonArt
00.51↔	Implant eines ResynchrDefibr, kompl System [CRT-D]	35.93↔	Erzeug eines Cond zwischen linkem Ventr und Aorta
00.53↔	Implnt od Ersetz nur Pulsgener ResynchrHerzSM [CRT-P]	35.94↔	Erzeugen eines Cond zwischen Vorhof und PulmonArt
00.54↔	Implnt od Ersetz nur Pulsgener ResynchrDefibr [CRT-D]	35.95↔	Revision einer Korrekturoperation am Herzen
34.03↔	Rethorakotomie	35.98↔	Sonstige Operationen an Herzsepten
35.10↔	ValvPlast am off Herz, ohne Ersatz, Klap nicht bez	35.99↔	Sonstige Operationen an Herzklappen
35.11↔	ValvPlast der AortKlapp am off Herzen, ohne Ersatz	36.99.00↔	Sonstige Operationen an Herzgefässen n.n.bez.
35.12↔	ValvPlast der Mitralkl am off Herzen, ohne Ersatz	36.99.01↔	Intrakoronare Stammzelltherapie ohne Anr
35.13↔	ValvPlast der PulmKlapp am off Herzen, ohne Ersatz	36.99.02↔	Intrakoronare Stammzelltherapie mit Anr
35.14↔	ValvPlast der Trikusklap am off Herz, ohne Ersatz	37.83.00↔	Erstimplantation Zweikammer-SM, 1 Sonde
35.20↔	Herzklappenersatz, Klappe nicht bezeichnet	37.83.10↔	Erstimplantation Zweikammer-SM, ohne antitachy
35.21↔	Aortenklappenersatz mit Graft	37.83.11↔	Erstimplantation Zweikammer-SM, mit antitachy
35.22↔	Sonstiger Aortenklappenersatz	37.87↔	Ersetzen jeglichen Zweikammer-Schrittmachertypes
35.23↔	Mitralklappenersatz mit Graft	37.88↔	Impl Dreikamm-SM (bivent Stim)
35.24↔	Sonstiger Mitralklappenersatz	37.94.00↔	Implantation eines Defibrillators, nnbez
35.25↔	Pulmonalklappenersatz mit Graft	37.94.01↔	Implantation eines Defibrillators, 1K
35.26↔	Sonstiger Pulmonalklappenersatz	37.94.02↔	Implantation eines Defibrillators, 2K
35.27↔	Trikuspidalklappenersatz mit Graft	37.94.03↔	Implantation eines Defibrillators, biventr
35.28↔	Sonstiger Trikuspidalklappenersatz	37.96↔	Implant nur des Pulsgener e autom Kardiov/Defibr
35.31↔	Papillarmuskeloperation	37.98↔	Ersetz nur des Pulsgener e autom Kardiov/Defibr
35.32↔	Sehnenfaden-Operation	38.85↔	Sonstiger chir Verschl von anderen thor Gefässen
35.33↔	Anuloplastik	39.21↔	Anastomose von der V. cava zur A. pulmonalis
35.34↔	Infundibulektomie	39.71↔	Endvask Implant eines Grafts in Aorta abdominalis
35.35↔	Operationen an den Trabeculae carneae cordis	39.73↔	Endovaskuläre Implantation eines Graft a
35.39↔	OP an anderen, an die Herzkla angrenz, Strukturen	39.79↔	Sonstige endovask Korr (von Aneurysm) an sonst Gef
35.50↔	Korr von nicht näher bez HerzseptDef mit Prothese	41.00.00↔	Transplantation v Knochenmark Stammzellen nnbez
35.51↔	Korr eines VHSeptDef mit Prothese, offene Technik	41.00.09↔	So Transplantation von Knochenmark Stammzellen
35.53↔	Korrektur Ventrikelseptumdefekt mit Prothese, offener Zugang	41.00.11↔	STBoost na erf TrPI hämatop SZ, oh In-vitro-Aufb
35.54↔	Korr von Endokardkissendef (AV-Kanal) mit Prothese	41.00.18↔	STBoost na erf TrPI hämatop SZ, na In-vitro-Aufb
35.60↔	Korr eines nicht bez HerzseptDef mit Bio-Graft	41.01.01↔	TrPI von Knochenm SZ, autolog, oh In-vitro-Aufb
35.61↔	Korrektur eines Vorhofseptumdefektes mit Bio-Graft	41.04.01↔	Autolog hämatop SZ TrPI, ohne in-vitro-Aufbereitung
35.62↔	Korrektur eines VSD mit Bio-Graft	41.06.00↔	TrFus Nabelschnurblutstammzellen nnbez
35.63↔	Korr von Endokardkissendef (AV-Kan) mit Bio-Graft	41.06.01↔	TrFus Nabelschnurblutstammzellen allog unverw
35.70↔	So ni näher bez Korr von ni näher bez HerzseptDef	41.06.02↔	TrFus Nabelschnurblutstammzellen autog
35.71↔	Sonstige nicht näher bez Korrektur eines VHSeptDef	41.06.03↔	TrFus Nabelschnurblutstammzellen allog verwandt
35.72↔	Sonstige und nicht näher bez Korrektur eines VSD	41.07.01↔	Autologe hämatop SZ TrPI, na in-vitro-Aufbereit
35.73↔	So u ni näh bez Korr v Endokardkissendef (AV-Kan)	41.07.02↔	Autol hämatop SZ TrPI, SZSupport na Chemother
35.81↔	Totalkorrektur einer Fallot-Tetralogie	41.09.01↔	TrPI Knochenm SZ, autolog, na In-vitro-Aufbereit
35.82↔	Totalkorr von total falsch mündenden Pulmonalvenen	55.69↔	Sonstige Nierentransplantation
35.83↔	Totale Rekonstruktion des Truncus arteriosus		

Prozedur A13-7

89.13.29‡↔	Intensivmed Komplexbeh 1657 bis 1932 P	89.13.33‡↔	Intensivmed Komplexbeh 2761 bis 3220 P
89.13.30‡↔	Intensivmed Komplexbeh 1933 bis 2208 P	89.13.34‡↔	Intensivmed Komplexbeh 3221 bis 3680 P
89.13.31‡↔	Intensivmed Komplexbeh 2209 bis 2484 P	89.13.35‡↔	Intensivmed Komplexbeh 3681 bis 4600 P
89.13.32‡↔	Intensivmed Komplexbeh 2485 bis 2760 P	89.13.36‡↔	Intensivmed Komplexbeh 4601 bis 5520 P



89.13.37†↔ Intensivmed Komplexbeh 5521 bis 7360 P
 89.13.38†↔ Intensivmed Komplexbeh 7361 bis 9200 P
 89.13.39†↔ Intensivmed Komplexbeh 9201 bis 11040 P
 89.13.40†↔ Intensivmed Komplexbeh 11041 bis 13800 P

89.13.41†↔ Intensivmed Komplexbeh 13801 bis 16560 P
 89.13.42†↔ Intensivmed Komplexbeh 16561 bis 19320 P
 89.13.43†↔ Intensivmed Komplexbeh 19321 und mehr P

Prozedur A13-8

01.51↔	Exzision von Läsion oder Gewebe an den Hirnhäuten	25.4↔	Radikale Glossektomie
01.52↔	Hemisphärektomie	32.6↔	Radikale Dissektion von Thoraxstrukturen
01.53↔	Lobektomie am Gehirn	42.42↔	Totale Ösophagektomie
02.14↔	Exzision am Plexus chorioideus	50.3x.00↔	Lobektomie der Leber, n.n.bez.
25.3↔	Vollständige Glossektomie	50.3x.01↔	Lobekt/Hemihepa/Res mehr Lebersegm auss TrPI

Prozedur A13-9

39.65.00†↔	Extrakorporelle Membranoxygenierung [ECMO]	42.33†↔	Endosk Exz o Destr von Läs o Gew aus dem Ösoph
39.65.01†↔	Interventional lung assist (ILA)	89.13.11†↔	Neurolog Komplexbeh ak Schlaganf über 72h

ADRG A15

Knochenmarktransplantation / Stammzelltransfusion, autogen

Mindestens eine Prozedur in Tabelle A15-3

DRG A15A

Knochenmarktranspl. / Stammzelltransfusion, autogen, außer bei Plasmozytom und Stammzelltransf. bei Herzerkr., Neubild. unsicheren Verhaltens, Lymphom oder bösart. Neubild. von Hoden und Ovar, Alter < 18 J. oder mit In-vitro-Aufber. oder Alter < 16 J.

Keine Hauptdiagnose in Tabelle A15-1 und Prozedur in Tabelle A15-4 und (keine Hauptdiagnose in Tabelle A15-2 und (Alter < 18 Jahre oder Prozedur in Tabelle A15-5) oder Alter < 16 Jahre)

DRG A15B

Knochenmarktransplantation / Stammzelltransfusion, autogen, außer bei Plasmozytom und Stammzelltransfusion bei Herzerkr., Neubildung unsicheren Verhaltens, Lymphom oder bösartiger Neubildung von Hoden und Ovar, Alter > 17 J., ohne In-vitro-Aufbereitung

Keine Hauptdiagnose in Tabelle A15-1 und Prozedur in Tabelle A15-4 und keine Hauptdiagnose in Tabelle A15-2

DRG A15C

Knochenmarktransplantation / Stammzelltransfusion, autogen, bei Neubildung unsicheren Verhaltens, Lymphom oder bösartiger Neubildung von Hoden und Ovar, Alter > 15 Jahre

Keine Hauptdiagnose in Tabelle A15-1 und Prozedur in Tabelle A15-4

DRG A15D

Autogene Knochenmarktransplantation / Stammzelltransfusion, bei Plasmozytom und Stammzelltransfusion bei Herzerkrankungen

Hauptdiagnose A15-1

C90.00	Plasmozytom [Multiples Myelom]: Ohne Ang einer Remiss	C90.11	Plasmazellenleukämie: In kompletter Remission
C90.01	Plasmozytom [Multiples Myelom]: In kompletter Remission	C90.20	Plasmozytom, extramedullär: Ohne Angabe einer Remission
C90.10	Plasmazellenleukämie: Ohne Angabe einer Remission	C90.21	Plasmozytom, extramedullär: In kompletter Remission

Hauptdiagnose A15-2

C56	Bösartige Neubildung des Ovars	C82.2	Non-Hodgkin-Lymphom, großzellig, folliculär
C62.0	Bösartige Neubildung: Dystoper Hoden	C82.7	Sonstige Typen folliculäres NHL
C62.1	Bösartige Neubildung: Deszendierter Hoden	C82.9	Folliculäres Non-Hodgkin-Lymphom, nnbez
C62.9	Bösartige Neubildung: Hoden, nicht näher bezeichnet	C83.0	Non-Hodgkin-Lymphom, kleinzellig (diffus)
C80	Bösartige Neubildung ohne Angabe der Lokalisation	C83.1	Non-Hodgkin-Lymphom, Kleinzellig, gekerbt (diffus)
C81.0	Hodgkin-KH [Lymphogranulomat], lymphozerische Form	C83.2	NHL, Gemischt klein-/großzellig (diffus)
C81.1	Hodgkin-KH [Lymphogranulomat], nodulskleros Form	C83.3	Non-Hodgkin-Lymphom, großzellig (diffus)
C81.2	Hodgkin-KH [Lymphogranulomat], gemischtzell Form	C83.4	Non-Hodgkin-Lymphom, immunoblastisch (diffus)
C81.3	Hodgkin-KH [Lymphogranulomat], lymphozerarme Form	C83.5	Non-Hodgkin-Lymphom, lymphoblastisch (diffus)
C81.7	Sonstige Typen Hodgkin-Krankheit	C83.6	Non-Hodgkin-Lymphom, undifferenziert (diffus)
C81.9	Hodgkin-Krankheit, nnbez	C83.7	Burkitt-Tumor
C82.0	Non-Hodgkin-Lymphom, kleinzellig, gekerbt, folliculär	C83.8	Sonst Typen diffuses Non-Hodgkin-Lymphom
C82.1	NHL, gemischt klein-/großzellig, gekerbt, folliculär	C83.9	Diffuses Non-Hodgkin-Lymphom, nnbez

C84.0	Mycosis fungoides	D41.1	NB unsich/unbek Verhalt Nierenbecken
C84.1	Sézary-Syndrom	D41.2	NB unsich/unbek Verhalt Ureter
C84.2	T-Zonen-Lymphom	D41.3	NB unsich/unbek Verhalt Urethra
C84.3	Lymphoepitheloides Lymphom	D41.4	NB unsich/unbek Verhalt Harnblase
C84.4	T-Zell-Lymphom, peripher	D41.7	NB unsich/unbek Verhalt sonstige Harnorgane
C84.5	Sonst+nnbez T-Zell-Lymphome	D41.9	NB unsich/unbek Verhalt Harnorgan, nnbez
C85.0	Lymphosarkom	D42.0	NB unsich/unbek Verhalt Hirnhäute
C85.1	B-Zell-Lymphom, nnbez	D42.1	NB unsich/unbek Verhalt Rückenmarkhäute
C85.7	Sonst nb Typen Non-Hodgkin-Lymphom	D42.9	NB unsich/unbek Verhalt Meningen, nnbez
C85.9	Non-Hodgkin-Lymphom, Typ nnbez	D43.0	NB unsich/unbek Verhalt Gehirn, supratentoriell
C88.00	Makroglobulinämie Waldenström: Oh Ang einer Remission	D43.1	NB unsich/unbek Verhalt Gehirn, infratentoriell
C88.01	Makroglobulinämie Waldenström: In kompletter Remission	D43.2	NB unsich/unbek Verhalt Gehirn, nnbez
C88.10	Alpha-Schwerkettenkrankheit: Oh Ang einer Remission	D43.3	NB unsich/unbek Verhalt Hirnnerven
C88.11	Alpha-Schwerkettenkrankheit: In kompletter Remission	D43.4	NB unsich/unbek Verhalt Rückenmark
C88.20	Gamma-Schwerkettenkrankheit: Oh Ang einer Remission	D43.7	NB unsich/unbek Verhalt sonst Teile ZNS
C88.21	Gamma-Schwerkettenkrankheit: In kompletter Remission	D43.9	NB unsich/unbek Verhalt ZNS, nnbez
C88.30	Immunproliferative Dünndarmkrankheit: Oh Ang Remission	D44.0	NB unsich/unbek Verhalt Schilddrüse
C88.31	Immunproliferative Dünndarmkrankheit: In kompletter Remiss	D44.1	NB unsich/unbek Verhalt Nebenniere
C88.70	Sonstige bösartige immunproliferative KH: Oh Ang Remiss	D44.2	NB unsich/unbek Verhalt Nebenschilddrüse
C88.71	Sonst bösart immunproliferative KH: In kompletter Remiss	D44.3	NB unsich/unbek Verhalt Hypophyse
C88.90	Bösartige immunproliferative KH, nnbez: Oh Ang Remission	D44.4	NB unsich/unbek Verhalt Duct craniopharyngealis
C88.91	Bösart immunproliferative KH, nnbez: In kompletter Remiss	D44.5	NB unsich/unbek Verhalt Epiphyse [Gl pin] [Zirbeld]
D40.0	NB unsich/unbek Verhalt Prostata	D44.6	NB unsich/unbek Verhalt Glomus caroticum
D40.1	NB unsich/unbek Verhalt Hoden	D44.7	NB unsich/unbek Verhalt Glom aortic so Paragangl
D40.7	NB unsich/unbek Verhalt sonst männl Genitalorg	D44.8	NB unsich/unbek Verhalt Beteil mehr endokr Drüs
D40.9	NB unsich/unbek Verhalt männl Genitalorg, nnbez	D44.9	NB unsich/unbek Verhalt Endokrine Drüs, nnbez
D41.0	NB unsich/unbek Verhalt Niere		

Prozedur A15-3

36.99.01↔	Intrakoronare Stammzelltherapie ohne Anr	41.04.01↔	Autolog hämatop SZ TrPI, ohne in-vitro-Aufbereitung
36.99.02↔	Intrakoronare Stammzelltherapie mit Anr	41.06.00↔	TrFus Nabelschnurblutstammzellen nnbez
37.99.01↔	Intramyokardiale Stammzelltherapie oh Anr	41.06.01↔	TrFus Nabelschnurblutstammzellen allog unverw
37.99.02↔	Intramyokardiale Stammzelltherapie m Anr	41.06.02↔	TrFus Nabelschnurblutstammzellen autog
41.00.00↔	Transplantation v Knochenmark Stammzellen nnbez	41.06.03↔	TrFus Nabelschnurblutstammzellen allog verwandt
41.00.09↔	So Transplantation von Knochenmark Stammzellen	41.07.01↔	Autologe hämatop SZ TrPI, na in-vitro-Aufberei
41.00.11↔	STBoost na erf TrPI hämatop SZ, oh In-vitro-Aufb	41.07.02↔	Autol hämatop SZ TrPI, SZSupport na Chemother
41.00.18↔	STBoost na erf TrPI hämatop SZ, na In-vitro-Aufb	41.09.01↔	TrPI Knochenm SZ, autolog, na In-vitro-Aufberei
41.01.01↔	TrPI von Knochenm SZ, autolog, oh In-vitro-Aufb		

Prozedur A15-4

41.00.00↔	Transplantation v Knochenmark Stammzellen nnbez	41.06.01↔	TrFus Nabelschnurblutstammzellen allog unverw
41.00.09↔	So Transplantation von Knochenmark Stammzellen	41.06.02↔	TrFus Nabelschnurblutstammzellen autog
41.00.11↔	STBoost na erf TrPI hämatop SZ, oh In-vitro-Aufb	41.06.03↔	TrFus Nabelschnurblutstammzellen allog verwandt
41.00.18↔	STBoost na erf TrPI hämatop SZ, na In-vitro-Aufb	41.07.01↔	Autologe hämatop SZ TrPI, na in-vitro-Aufberei
41.01.01↔	TrPI von Knochenm SZ, autolog, oh In-vitro-Aufb	41.07.02↔	Autol hämatop SZ TrPI, SZSupport na Chemother
41.04.01↔	Autolog hämatop SZ TrPI, ohne in-vitro-Aufbereitung	41.09.01↔	TrPI Knochenm SZ, autolog, na In-vitro-Aufberei
41.06.00↔	TrFus Nabelschnurblutstammzellen nnbez		

Prozedur A15-5

41.07.01↔	Autologe hämatop SZ TrPI, na in-vitro-Aufberei	41.09.01↔	TrPI Knochenm SZ, autolog, na In-vitro-Aufberei
41.07.02↔	Autol hämatop SZ TrPI, SZSupport na Chemother		

ADRG A16 Transplantation von Darm oder Pankreas(gewebe)

Prozedur in Tabelle A16-1 oder Prozedur in Tabelle A16-2

DRG A16A Transplantation von Darm oder Pankreas

Prozedur in Tabelle A16-1

DRG A16B Injektion von Pankreasgewebe



Prozedur A16-1

46.97↔	Darmtransplantation	52.83↔	Heterotransplantat des Pankreas
52.82↔	Homotransplantat des Pankreas		

Prozedur A16-2

52.80↔	Pankreastransplantation, n.n.bez.	52.85↔	Allotransplantation von Langerhans-Zellen
52.84↔	Autotransplantation von Langerhans-Zellen	52.86↔	Tx von LangerhZell, nicht näher bezeichnet

ADRG A17**Nierentransplantation**

Prozedur in Tabelle A17-1

DRG A17A**Nierentransplantation mit postoperativem Versagen des Nierentransplantates oder Alter < 16 Jahre**

Prozedur in Tabelle A17-2 oder Alter < 16 Jahre

DRG A17B**Nierentransplantation ohne postoperatives Versagen des Nierentransplantates, Alter > 15 Jahre****Prozedur A17-1**

55.69↔	Sonstige Nierentransplantation
--------	--------------------------------

Prozedur A17-2

39.95.00‡↔	Hämodialyse, nnbez	39.95.03‡↔	Hämodiafiltration, kontinuierlich, venov
39.95.01‡↔	Hämodialyse, kontinuierlich, venovenö	39.95.04‡↔	High-volume hemofiltration [HVHF]
39.95.02‡↔	Hämodialyse, kontinuierlich, venovenös,		

ADRG A18**Beatmung > 999 Stunden und Transplantation von Leber, Lunge, Herz und Knochenmark oder Stammzelltransfusion**

Dauer der maschinellen Beatmung > 999 Stunden und mindestens eine Prozedur in Tabelle A18-1

DRG A18Z**Beatmung > 999 Stunden und Transplantation von Leber, Lunge, Herz und Knochenmark oder Stammzelltransfusion****Prozedur A18-1**

33.50↔	Lungentransplantation, n.n.bez.	41.04.01↔	Autolog hämatop SZ TrPI, ohne in-vitro-Aufbereitung
33.51↔	Einseitige Lungentransplantation	41.05.01↔	Allo hämatop SZ TrPI, n-HLA-id, oh in-vitr-Aufb v Sp
33.52↔	Beidseitige Lungentransplantation	41.05.11↔	Allo hämat SZ TrPI, n-HLA-id, oh in-vitr-Aufb n v Sp
33.6↔	Kombinierte Herz-Lungentransplantation	41.05.21↔	SZ-TX, allog, HLA-id, m in-vitro, verw
37.51↔	Herztransplantation	41.05.31↔	SZ-TX, allog, HLA-id, oh in-vitr-Aufb n v Sp
41.00.00↔	Transplantation v Knochenmark Stammzellen nnbez	41.06.00↔	TrFus Nabelschnurblutstammzellen nnbez
41.00.09↔	So Transplantation von Knochenmark Stammzellen	41.06.01↔	TrFus Nabelschnurblutstammzellen allog unverw
41.00.11↔	STBoost na erf TrPI hämatop SZ, oh In-vitro-Aufb	41.06.02↔	TrFus Nabelschnurblutstammzellen autog
41.00.18↔	STBoost na erf TrPI hämatop SZ, na In-vitro-Aufb	41.06.03↔	TrFus Nabelschnurblutstammzellen allog verwandt
41.01.01↔	TrPI von Knochenm SZ, autolog, oh In-vitro-Aufb	41.07.01↔	Autologe hämatop SZ TrPI, na in-vitro-Aufbereit
41.02.11↔	TrPI allo KM SZ n-HLA-id In-vitr-Auf Diff 1 AG v Sp	41.07.02↔	Autol hämatop SZ TrPI, SZSupport na Chemother
41.02.12↔	TrPI allo KM SZ n-HLA-id In-vitr-Auf Diff 2-3 AG v Sp	41.08.01↔	TrPI allo häm SZ n-HLA-id In-vitr-Auf Diff 1 AG v Sp
41.02.21↔	TrPI allo KM SZ n-HLA-id In-vitr-Auf AG n v Sp	41.08.02↔	TrPI allo häm SZ n-HLA-id I-vit-Auf Diff 2-3 AG v Sp
41.02.31↔	TrPI allo KM SZ HLA-ident In-vitr-Auf AG verw Spen	41.08.11↔	TrPI allo häm SZ n-HLA-id I-vi-Au n v Sp
41.02.41↔	TrPI allo KM SZ HLA-ident In-vitr-Auf AG n verw Sp	41.08.21↔	TrPI allo häm SZ HLA-id I-vi-Au v Sp
41.03.01↔	TrPI allo KM SZ n-HLA-ident oh In-vitr-Auf AG v Sp	41.08.31↔	TrPI allo häm SZ HLA-id I-vi-Au nv Sp
41.03.11↔	TrPI allo KM SZ n-HLA-id oh In-vitr-Auf AG n v Sp	41.09.01↔	TrPI Knochenm SZ, autolog, na In-vitro-Aufbereit
41.03.21↔	TrPI allo KM SZ HLA-ident oh In-vitr-Auf AG v Sp	50.51↔	Auxiliäre Lebertransplantation
41.03.31↔	TrPI allo KM SZ HLA-ident oh In-vitr-Auf AG n v Sp	50.59↔	Sonstige Lebertransplantation

ADRG A36 Intensivmedizinische Komplexbehandlung > 552 Aufwandspunkte bei bestimmten Krankheiten und Störungen

Intensivmedizinische Komplexbehandlung > 552 Aufwandspunkte und MDC anders als (00 oder Prä-MDC oder 01 oder 05 oder 15 oder 18B oder 21A oder 22)

DRG A36A Intensivmedizinische Komplexbehandlung > 1104 Aufwandspunkte bei bestimmten Krankheiten und Störungen

Intensivmedizinische Komplexbehandlung > 1104 Aufwandspunkte

DRG A36B Intensivmedizinische Komplexbehandlung > 552 Aufwandspunkte bei bestimmten Krankheiten und Störungen

ADRG A42 Stammzellentnahme bei Eigen- oder Fremdspender

Prozedur in Tabelle A42-1

DRG A42A Stammzellentnahme bei Eigen- oder Fremdspender mit Chemotherapie

Prozedur in Tabelle A42-2

DRG A42B Stammzellentnahme bei Eigen- oder Fremdspender ohne Chemotherapie

Prozedur A42-1

41.91.01‡↔ SZ Entnahme beim Spender, allog u autol
 41.91.02‡↔ Nabelschnurblut-SZ-Samml, verw u unverw
 41.91.03‡↔ Spenderlymphozyten Sammlung

41.91.10‡↔ Nabelschnurblutsammlung für TrPI autolog
 99.79.01‡↔ Entn hämatop StammZ periph Blut Eigensp
 99.79.02‡↔ Entn hämatop StammZ periph Blut allog Sp

Prozedur A42-2

00.10‡↔ Implantation einer chemotherapeutischen Substanz
 03.8‡↔ Injekt einer destruiert Substanz in den Spinalkan
 34.92‡↔ Intrapleurale Injektion
 99.25.00‡↔ Chemotherapien n.n.bez.
 99.25.01‡↔ Nicht komplexe Chemotherapie
 99.25.02‡↔ Mittelgradig komplexe und intensive Bloc
 99.25.04‡↔ Hypertherme intraperitoneale Chemotherap
 99.25.10‡↔ Hochgradig komplexe Blockchemo, 1 Block
 99.25.11‡↔ Hochgradig komplexe Blockchemo, 2 Blöcke

99.28.00‡↔ Instill zytotox Mat u Immunmodulatoren, nnbez
 99.28.01‡↔ Instill zytotox Mat u Immunmodulatoren, intrathekal
 99.28.02‡↔ Instill zytotox Mat u Immunmodulat, intrazerebral
 99.28.03‡↔ Instill zytotox Mat u Immunmodulat, Pleurahöhle
 99.28.04‡↔ Instill zytotox Mat u Immunmodulatoren, intraperiton
 99.28.05‡↔ Instill zytotox Mat u Immunmodulatoren, Harnblase
 99.28.06‡↔ Instill zytotox Mat u Immunmodulatoren, Nierenbeck
 99.28.08‡↔ Instill zytotox Mat u Immunmodulatoren, sonst

ADRG A43 Frührehabilitation bei Wachkoma und Locked-in-Syndrom

Diagnose in Tabelle A43-1 und Frührehabilitation

DRG A43Z Frührehabilitation bei Wachkoma und Locked-in-Syndrom

Diagnose A43-1

G83.80 Locked-in-Syndrom
 G93.80 Apallisches Syndrom

P91.80 Locked-in-Synd u apallisches Synd beim Neugeborenen

ADRG A60 Versagen und Abstoßung eines Organtransplantates

Hauptdiagnose in Tabelle A60-1

DRG A60A Versagen und Abstoßung eines Organtransplantates, mehr als ein Belegungstag, mit äußerst schweren CC

Verweildauer > 1 Tag und PCCL > 3



DRG A60B Versagen und Abstoßung eines Organtransplantates, mehr als ein Belegungstag, ohne äußerst schwere CC, Alter < 16 Jahre

Verweildauer > 1 Tag und Alter < 16 Jahre

DRG A60C Versagen und Abstoßung eines Organtransplantates, mehr als ein Belegungstag, ohne äußerst schwere CC, Alter > 15 Jahre

Verweildauer > 1 Tag

DRG A60D Versagen und Abstoßung eines Organtransplantates, ein Belegungstag**Hauptdiagnose A60-1**

T86.10	Akute Funktionsverschlechterung eines Nierentransplantates	T86.50	Durchblutungsstörung eines Hauttransplantates
T86.11	Chron Funktionsverschlechterung eines Nierentransplantates	T86.51	Nekrose eines Hauttransplantates
T86.12	Verzögerte Aufnahme der Transplantatfunktion	T86.52	Verlust eines Hauttransplantates
T86.19	Sonst u nnbez FunktStör, Versagen u Abstoß Nierentranspl	T86.59	Sonst u nnbez Versagen u Abstoßung Hauttransplantat
T86.2	Versagen und Abstoßung eines Herztransplantates	T86.81	Versagen u Abstoßung Lungentransplantat
T86.3	Versagen und Abstoßung eines Herz-Lungen-Transplantates	T86.82	Versagen u Abstoßung Pankreastransplantat
T86.40	Akute Funktionsverschlechterung eines Lebertransplantates	T86.88	Versagen u Abstoßung, so transplant Organe u Gewebe
T86.41	Chron Funktionsverschlechterung eines Lebertransplantates	T86.9	Versagen u Abstoßung, nnb transplant Organ u Gewebe
T86.49	Sonst u nnbez FunktStör/Versagen/Abstoßung Lebertranspl		

ADRG A61 Versagen und Abstoßung eines Transplantates hämatopoetischer Zellen

Hauptdiagnose in Tabelle A61-1

DRG A61Z Versagen und Abstoßung eines Transplantates hämatopoetischer Zellen**Hauptdiagnose A61-1**

T86.00	Abstoßung Stammzelltransplantat	T86.03	Chronische Graft-versus-host-Krankheit, begrenzte Form
T86.01	Akute Graft-versus-host-Krankheit, Grad I und II	T86.04	Chronische Graft-versus-host-Krankheit, ausgeprägte Form
T86.02	Akute Graft-versus-host-Krankheit, Grad III und IV	T86.09	Graft-versus-host-Krankheit, nicht näher bezeichnet

ADRG A91 Photopherese und Apherese, ein Belegungstag

Prozedur in Tabelle A91-1 und Verweildauer ist gleich 1 Tag

DRG A91Z Photopherese und Apherese, ein Belegungstag**Prozedur A91-1**

99.71†↔	Therapeutische Plasmapherese	99.76†↔	Extrakorporale Immunadsorption
99.72†↔	Therapeutische Leukopherese	99.78†↔	Aquapherese
99.73†↔	Therapeutische Erythropherese	99.79.00†↔	Sonstige therapeutische Apherese, n.n.be
99.74†↔	Therapeutische Thrombopherese	99.88†↔	Therapeutische Photopherese

ADRG A92 Multimodale Schmerztherapie bei bestimmten Krankheiten und Störungen

Prozedur in Tabelle A92-1 und keine OR-Prozedur und MDC ist (01 oder 08 oder 23)

DRG A92Z Multimodale Schmerztherapie bei bestimmten Krankheiten und Störungen**Prozedur A92-1**

94.39.10†↔	Multimodale Schmerztherapie, 7 bis 13 BT	94.39.12†↔	Multimodale Schmerztherapie, ab 21 BT
94.39.11†↔	Multimodale Schmerztherapie, 14 bis 20 BT		

ADRG A93**Strahlentherapie, mehr als 8 Bestrahlungen, ausser bei Krankheiten und Störungen des Nervensystems**

Mindestens neun Prozeduren in Tabelle A93-1 und nicht [MDC ist gleich 01]

DRG A93Z**Strahlentherapie, mehr als 8 Bestrahlungen, ausser bei Krankheiten und Störungen des Nervensystems****Prozedur A93-1**

92.22.11↔	Intraoperative Röntgenstrahlentherapie, bis 300 kV	92.25.03↔	Teleradiotherapie m Elektr, Linearbeschl, Ganzkörper
92.22.12↔	Intraoperative Röntgenstrahlenther, 300 kV - < 1 MV	92.25.04↔	TeleradTher mit Elektr, LinBeschl, IntrOp StrahlTher
92.22.19↔	Intraoperative Röntgenstrahlentherapie, sonstige	92.25.09↔	TeleradTher mit Elektr, LinBeschl, sonstige
92.23.00↔	Hochvoltstrahlentherapie, n.n.bez.	92.25.11↔	TeleradTher Elektr LinBe, M bildg Einst
92.23.01↔	Telekobaltgerät bis zu 2 Bestrahlungsfelder	92.25.12↔	TeleradTher Elektr LinBe b 2 BestrF: M bildg Einst
92.23.02↔	Telekobaltgerät 3 bis 4 Bestrahlungsfelder	92.25.13↔	TelerTher Elektr LiBe me a 2 BeF: M bildgest Einst
92.23.03↔	Telekobaltger me a 4 BestrahlFeld od 3D-gep Bestr	92.25.14↔	TelerTher Elek LiBe 3-D gepl Best: M bildgest Einst
92.23.08↔	Hochvoltstrahlentherapie: andere Isotope	92.25.15↔	TeleR Elektr intensMod RadTher: M bildgest Einst
92.23.09↔	Telekobaltgerät, Sonstige	92.25.21↔	TeleR Elektr LinBe, bis zu 2 BestrF: Oh bildg Einst
92.24.00↔	Teleradiotherapie m Photonen, Linearbeschl, nnbez	92.25.22↔	TeleR Elektr LinBe, me a 2 BestrF: Oh bildg Einst
92.24.01↔	Teleradiotherapie m Photonen, Linearbeschl, Grossf	92.25.23↔	TeleR Elektr LinBe, 3-D gepl Best: Oh bildg Einst
92.24.02↔	Teleradiotherapie m Elektr, Linearbeschl, Halbkörper	92.25.24↔	TeleR Elek LinBe, intMod Radiother: Oh bildg Einst
92.24.03↔	Teleradiotherapie m Elektr, Linearbeschl, Ganzkörper	92.26↔	Teleradiotherapie mit anderen Partikelstrahlen
92.24.04↔	TeleradTher mit Phot, LinBeschl, IntrOp StrahlTher	92.30.01↔	Stereotaktische Bestrahlung, einzeitig, zerebral
92.24.09↔	TeleradTher mit Phot, LinBeschl, sonstige	92.30.02↔	Stereotakt Bestrahlung, einzeitig, extrazerebral
92.24.11↔	TeleradTher Phot LinBe bis 2 BestrF: M bildg Einst	92.30.90↔	Stereotaktische Radiochirurgie, nnbez
92.24.12↔	TelerTher Phot LiBe me a 2 BeF: M bildgest Einst	92.31.00↔	Radiochirurgie mit Photonen n.n. bez., zerebral
92.24.13↔	TelerTher Phot LiBe 3-D gepl Best: M bildgest Einst	92.31.10↔	Radiochirurgie mit Photonen nnbez, extrazerebral
92.24.14↔	TeleR Phot intensMod RadTher: M bildgest Einst	92.32.00↔	Mehrquellige Photon-Radiochirurgie
92.24.21↔	TeleR Phot LinBe, bis zu 2 BestrF: Oh bildg Einst	92.32.01↔	Mehrquellige Photon-Radiochirurgie: Gamma-knife
92.24.22↔	TeleR Phot LinBe, me a 2 BestrF: Oh bildg Einst	92.33.00↔	Teilchen-Radiochirurgie
92.24.23↔	TeleR Phot LinBe, 3-D gepl Best: Oh bildg Einst	92.33.01↔	And HochvoltstTh: Stereotakt Bestr, einzeit, zereb
92.24.24↔	TeleR Phot LinBe, intMod Radiother: Oh bildg Einst	92.33.11↔	And HochvoltstTh: Stereot Bestr, einz, extrazereb
92.25.00↔	Teleradiotherapie m Elektr, Linearbeschl, nnbez	92.39.01↔	And HochvoltstTh: Stereot Bestr, fraktioniert, zereb
92.25.01↔	Teleradiotherapie m Elektr, Linearbeschl, Grossf	92.39.11↔	And HochvoltstTh: Stereot Bestr, frakt, extrazereb
92.25.02↔	Teleradiotherapie m Elektr, Linearbeschl, Halbkörper	92.41↔	Intraoperative Strahlentherapie mit Elektronen

Prä-MDC
A93**ADRG B61****Akute Erkrankungen und Verletzungen des Rückenmarks ausser bei Transplantation**

(Diagnose in Tabelle B61-1 oder Diagnose in Tabelle B61-2 und Prozedur in Tabelle B61-3) und Prozedur nicht in Tabelle B61-4

DRG B61Z**Akute Erkrankungen und Verletzungen des Rückenmarks ausser bei Transplantation****Diagnose B61-1**

G82.00	Schlaff Parapares u Parapleg, akut kompl QSL ntraum	S14.0	Kontusion Ödem zervikales Rückenmark
G82.01	Schlaff Parapares u Parapleg, akut inkompl QSL ntraum	S14.10	Verletzungen zervikales Rückenmark, nnb
G82.10	Spast Parapares u Parapleg, akut kompl QSL ntraum	S14.11	Komplette QS-Verletz zervikal RM
G82.11	Spast Parapares u Parapleg, akut inkompl QSL ntraum	S14.12	Zentr HalsmarkVerletz (inkompl QS-Verletz)
G82.20	Parapares u Parapleg, nnb, akut kompl QSL ntraum Genese	S14.13	Sonst inkompl QS-Verletz, zervikal RM
G82.21	Parapares u Parapleg, nnb, akut inkompl QSL ntraum	S24.0	Kontusion u Ödem thorakales Rückenmark
G82.30	Schlaff Tetrapares u Tetrapleg, akut kompl QSL ntraum	S24.10	Verletzung thorakales Rückenmark, nnbez
G82.31	Schlaff Tetrapares u Tetrapleg, akut inkompl QSL ntraum	S24.11	Kompl QS-Verletz thorakal RM
G82.40	Spast Tetrapares u Tetrapleg, akut kompl QSL ntraum	S24.12	Inkompl QS-Verletz thorakal RM
G82.41	Spast Tetrapares u Tetrapleg, akut inkompl QSL ntraum	S34.0	Kontusion Ödem lumbales RM [Conus medullaris]
G82.50	Tetrapares u Tetrapleg, nnb, akut kompl QSL ntraum Genese	S34.10	Kompl QS-Verletz lumbal RM
G82.51	Tetrapares u Tetrapleg, nnb, akut inkompl QSL ntraum	S34.11	Inkompl QS-Verletz lumbal RM
G95.82	HarnblasFktStör d spinal Schock	S34.18	Sonst Verletz lumbal RM
G95.83	Spin Spastik quergestr Muskul	S34.30	Kompl traumat Cauda- (equina-) Synd
G95.84	Detrus-Sphinkt-Dyssynerg b Schädig RM	S34.31	Inkompl traumat Cauda- (equina-) Synd
G95.85	DeafferentSchmerz b Schäd RM	S34.38	So+nnb Verletz Cauda equina
G95.88	Sonstige nb KH Rückenmark	T06.0	Komb Verletz Gehirn Hirnnerven Nerven RM in Halshöhe
P11.50	Geburtsverletzung Wirbelsäule u RM m akut QSL	T06.1	Verletzung Nerven RM m Bet mehr sonst Körperregionen
P11.59	Geburtsverletzung Wirbelsäule u RM nnbL	T09.3	Verletzung Rückenmark, Höhe nnbez

Diagnose B61-2

G95.1	Vaskuläre Myelopathien	G95.81	HarnblasLähm b Schädig unt motor Neuron [LMNL]
G95.2	Rückenmarkskompression, nnbez	G95.9	KH Rückenmark, nnbez
G95.80	HarnblasLähm b Schädig ob motor Neuron [UMNL]		

Prozedur B61-3

XX.CH†↔ Kein spezifischer Kode im CHOP

Prozedur B61-4

33.50↔	Lungentransplantation, n.n.bez.	41.05.31↔	SZ-TX, allog, HLA-id, oh in-vitr-Aufb n v Sp
33.51↔	Einseitige Lungentransplantation	41.06.00↔	TrFus Nabelschnurblutstammzellen nnbez
33.52↔	Beidseitige Lungentransplantation	41.06.01↔	TrFus Nabelschnurblutstammzellen allog unverw
33.6↔	Kombinierte Herz-Lungentransplantation	41.06.02↔	TrFus Nabelschnurblutstammzellen autog
37.51↔	Herztransplantation	41.06.03↔	TrFus Nabelschnurblutstammzellen allog verwandt
41.00.00↔	Transplantation v Knochenmark Stammzellen nnbez	41.07.01↔	Autologe hämatop SZ TrPI, na in-vitro-Aufbereit
41.00.09↔	So Transplantation von Knochenmark Stammzellen	41.07.02↔	Autol hämatop SZ TrPI, SZSupport na Chemother
41.00.11↔	STBoost na erf TrPI hämatop SZ, oh In-vitro-Aufb	41.08.01↔	TrPI allo häm SZ n-HLA-id In-vitr-Auf Diff 1 AG v Sp
41.00.18↔	STBoost na erf TrPI hämatop SZ, na In-vitro-Aufb	41.08.02↔	TrPI allo häm SZ n-HLA-id I-vit-Auf Diff 2-3 AG v Sp
41.01.01↔	TrPI von Knochenm SZ, autolog, oh In-vitro-Aufb	41.08.11↔	TrPI allo häm SZ n-HLA-id I-vi-Au n v Sp
41.02.11↔	TrPI allo KM SZ n-HLA-id In-vitr-Auf Diff 1 AG v Sp	41.08.21↔	TrPI allo häm SZ HLA-id I-vi-Au v Sp
41.02.12↔	TrPI allo KM SZ n-HLA-id In-vitr-Auf Diff 2-3 AG v Sp	41.08.31↔	TrPI allo häm SZ HLA-id I-vi-Au nv Sp
41.02.21↔	TrPI allo KM SZ n-HLA-id In-vitr-Auf AG n v Sp	41.09.01↔	TrPI Knochenm SZ, autolog, na In-vitro-Aufbereit
41.02.31↔	TrPI allo KM SZ HLA-ident In-vitr-Auf AG verw Spen	46.97↔	Darmtransplantation
41.02.41↔	TrPI allo KM SZ HLA-ident In-vitr-Auf AG n verw Sp	50.51↔	Auxiliäre Lebertransplantation
41.03.01↔	TrPI allo KM SZ n-HLA-ident oh In-vitr-Auf AG v Sp	50.59↔	Sonstige Lebertransplantation
41.03.11↔	TrPI allo KM SZ n-HLA-id oh In-vitr-Auf AG n v Sp	52.80↔	Pankreastransplantation, n.n.bez.
41.03.21↔	TrPI allo KM SZ HLA-ident oh In-vitr-Auf AG v Sp	52.82↔	Homotransplantat des Pankreas
41.03.31↔	TrPI allo KM SZ HLA-ident oh In-vitr-Auf AG n v Sp	52.83↔	Heterotransplantat des Pankreas
41.04.01↔	Autolog hämatop SZ TrPI, ohne in-vitro-Aufbereitung	52.84↔	Autotransplantation von Langerhans-Zellen
41.05.01↔	Allo hämatop SZ TrPI, n-HLA-id, oh in-vitr-Aufb v Sp	52.85↔	Allotransplantation von Langerhans-Zellen
41.05.11↔	Allo hämat SZ TrPI, n-HLA-id, oh in-vitr-Aufb n v Sp	52.86↔	Tx von LangerhZell, nicht näher bezeichnet
41.05.21↔	SZ-TX, allog, HLA-id, m in-vitro, verw	55.69↔	Sonstige Nierentransplantation

ADRG 961**Unzulässige Hauptdiagnose**

Hauptdiagnose in Tabelle 961-1 oder Hauptdiagnose in Tabelle 961-2

DRG 961Z**Unzulässige Hauptdiagnose****Diagnose 961-1**

A63.0	Anogenitale (venerische) Warzen	B95.7	So Staphylok als Urs von KH, in and Kap klassifiziert
B23.0	Akutes HIV-Infektionssyndrom	B95.8	Nnbez Staphylokok Urs v KH, in and Kap klass
B90.0	Folgezustände einer Tuberkulose des Zentralnervensystems	B95.90	So nb gramopos aerobe Erreg Urs KH, in and Kap klass
B90.1	Folgezustände einer Tuberkulose des Urogenitalsystems	B95.91	So nb gramopos anaerobe, n sporb Err Urs KH, i and Kap kl
B90.2	Folgezustände einer TB der Knochen und der Gelenke	B96.0	Mycoplasmen u Ureaplasmen Urs v KH, in and Kap klass
B90.8	Folgezustände einer Tuberkulose sonstiger Organe	B96.2	E coli u and Enterobakteriazeen Urs v KH, in and Kap klass
B90.9	Folgezustände einer TB der AtmOrgane und einer nnbez TB	B96.3	Haemophilus u Moraxella Urs v KH, in and Kap klass
B91	Folgezustände der Poliomyelitis	B96.5	Pseudomonas u and Nonfermenter Urs v KH, in and Kap kl
B92	Folgezustände der Lepra	B96.6	Bacteroid fragil u and gram- Anaer Urs v KH, in and Kap kl
B94.0	Folgezustände des Trachoms	B96.7	C per u and gram+ sporb Anaer Urs v KH i and Kap klas
B94.1	Folgezustände der Virusezephalitis	B96.81	Helicob pylori [H p] als Ursache von KH, in and Kap klass
B94.2	Folgezustände der Virushepatitis	B96.88	Sonst nb Bakterien als Urs von KH, in and Kap klassif
B94.8	Folgezustände sonstiger nb infekt u parasit KH	B97.0	Adenoviren als Urs von KH, in and Kap klassifiziert
B94.9	Folgezustände nnbez infekt od parasit KH	B97.1	Enteroviren als Urs von KH, in and Kap klassifiziert
B95.0	Streptok, Gr A, als Urs von KH, in and Kap klassifiziert	B97.2	Koronaviren als Urs von KH, in and Kap klassifiziert
B95.1	Streptok, Gr B, als Urs von KH, in and Kap klassifiziert	B97.3	Retroviren als Urs von KH, in and Kap klassifiziert
B95.2	Streptok, Gr D, als Urs von KH, in and Kap klassifiziert	B97.4	RS-Viren [RS-Vir] Urs von KH, in and Kap klassifiziert
B95.3	Streptoc pneu als Urs von KH, in and Kap klassifiziert	B97.5	Reoviren als Urs von KH, in and Kap klassifiziert
B95.41	Streptok, Gr C, als Urs von KH, in and Kap klassifiziert	B97.6	Parvoviren als Urs von KH, in and Kap klassifz
B95.42	Streptok, Gr G, als Urs von KH, in and Kap klassifiziert	B97.7	Papillomaviren als Urs von KH, in and Kap klassifiziert
B95.48	So nb Streptok als Urs von KH, in and Kap klassifiziert	B97.8	Sonstige Viren als Urs von KH, in and Kap klassifiziert
B95.5	Nnb Streptok als Urs von KH, in and Kap klassifiziert	C95.8	Leukämie, refraktär auf Standard-Induktionstherapie
B95.6	Staphyl aureus als Urs von KH, in and Kap klassifiziert	C97	BNB als Primärtumoren an mehreren Lok

D63.0	Anämie b Neubildungen	G63.5	Polyneuropathie b System-KH Bindegewebe
D63.8	Anämie b sonst chron, aokl KH	G63.6	Polyneuropathie b sonst KH Muskel-Skelett-System
D77	Sonst Kh des Blutes u der blutbildenden Org bei aonkl KH	G63.8	Polyneuropathie b sonst aokl KH
E35.0	KH Schilddrüse b aokl KH	G73.0	Myastheniesyndrome b endokrinen Krankheiten
E35.1	KH Nebennieren b aokl KH	G73.1	Eaton-Lambert-Syndrom
E35.8	KH sonst endokrine Drüsen b aokl KH	G73.2	Sonstige Myastheniesyndrome b Neubildungen
E64.0	Folgen Energie- u Eiweißmangelernährung	G73.3	Myastheniesyndrome b sonst aokl KH
E64.1	Folgen Vitamin-A-Mangel	G73.4	Myopathie b aokl inf und parasitären KH
E64.2	Folgen Vitamin-C-Mangel	G73.5	Myopathie b endokrinen Krankheiten
E64.3	Folgen Rachitis	G73.6	Myopathie b Stoffwechselkrankheiten
E64.8	Folgen sonstiger alimentärer Mangelzustände	G73.7	Myopathie b sonst aokl KH
E64.9	Folgen nnbez alimentären Mangelzustandes	G82.60	Fktl Höhe Schädig RM, C1-C3
E68	Folgen Überernährung	G82.61	Fktl Höhe Schädig RM, C4-C5
E87.7	Flüssigkeitsüberschuß	G82.62	Fktl Höhe Schädig RM, C6-C8
E90	Ernährungs- u SW-Störung b aokl KH	G82.63	Fktl Höhe Schädig RM, Th1-Th6
F00.0	Demenz b Alzh-KH, m frühem Beginn (Typ 2)	G82.64	Fktl Höhe Schädig RM, Th7-Th10
F00.1	Demenz b Alzh-KH, m spätem Beginn (Typ 1)	G82.65	Fktl Höhe Schädig RM, Th11-L1
F00.2	Demenz b Alzh-KH, atyp od gemischte Form	G82.66	Fktl Höhe Schädig RM, L2-S1
F00.9	Demenz b Alzh-KH, nnbez	G82.67	Fktl Höhe Schädig RM, S2-S5
F02.0	Demenz b Pick-Krankheit	G82.69	Fktl Höhe Schädig RM, nnb
F02.1	Demenz b Creutzfeldt-Jakob-Krankheit	G94.0	Hydrozephalus b aokl inf u parasitären KH
F02.2	Demenz b Chorea Huntington	G94.1	Hydrozephalus b Neubildungen
F02.3	Demenz b primärem Parkinson-Syndrom	G94.2	Hydrozephalus b sonst aokl KH
F02.4	Demenz b HIV-KH [Hum Imdef-VirusKH]	G94.8	Sonst nb KH Gehirn b aokl KH
F02.8	Demenz b aokl Krankheitsbildern	G99.0	Autonome Neuropathie b endokrinen u StoffwechselKH
G01	Meningitis bei aokl bakteriellen Krankheiten	G99.1	Sonst KH auton Nervensystem b so aokl KH
G02.0	Meningitis bei aokl Viruskrankheiten	G99.2	Myelopathie b aokl KH
G02.1	Meningitis bei aokl Mykosen	G99.8	Sonst nb KH Nervensystem b aokl KH
G02.8	Meningitis bei sonst nb aokl infektiösen u parasitären KH	H03.0	Parasitenbefall Augenlid b aokl KH
G05.0	Enzephal Myelitis Enzephalomyelit b aokl bakt KH	H03.1	Beteiligung Augenlid b sonst aokl InfKH
G05.1	Enzephal Myelitis Enzephalomyelit b aokl Virus-KH	H03.8	Beteiligung Augenlid b sonst aokl KH
G05.2	Enzephal Myelitis Enzephalom b so aokl inf/par KH	H06.0	Affektionen Tränenapparat b aokl KH
G05.8	Enzephal Myelitis Enzephalomyelit b so aokl KH	H06.1	Parasitenbefall Orbita b aokl KH
G07	Intrakran u intraspinal Absz u Granulom b aokl KH	H06.2	Exophthalmus b FktStör Schilddrüse
G09	Folgen entzündlicher KH ZNS	H06.3	Sonstige Affektionen Orbita b aokl KH
G13.0	Paraneoplastische Neuromyopathie u Neuropathie	H13.0	Filarienbefall Konjunktiva
G13.1	So Systematroph, vorwieg ZNS betreff, b Neubild	H13.1	Konjunktivitis b aokl infn u parasitären KH
G13.2	Systematrophie, vorwieg ZNS betreff, b Myxödem	H13.2	Konjunktivitis b sonst aokl KH
G13.8	Systematrophie, vorwieg ZNS betreff, b so aokl KH	H13.3	Okuläres Pemphigoid
G22	Parkinson-Syndrom b aokl KH	H13.8	Sonst Affektionen Konjunktiva b aokl KH
G26	Extrapyramidale KH u Bewegungsstörung b aokl KH	H19.0	Skleritis u Episkleritis b aokl KH
G31.1	Senile Degeneration Gehirn, aonkl	H19.1	Keratitis u Keratokonjunkt d Herpesviren
G32.0	Subakute komb Degeneration RM b aokl KH	H19.2	Keratitis/Keratokonjun b so aokl infek/paras KH
G32.8	Sonst nb degenerat KH Nervensystem b aokl KH	H19.3	Keratitis u Keratokonjunkt b sonst aokl KH
G46.0	Arteria-cerebri-media-Syndrom	H19.8	Sonst Affekt d Sklera u Hornhaut b aokl KH
G46.1	Arteria-cerebri-anterior-Syndrom	H22.0	Iridozyklitis b aokl infek u parasitären KH
G46.2	Arteria-cerebri-posterior-Syndrom	H22.1	Iridozyklitis b sonst aokl KH
G46.3	Hirnstammsyndrom	H22.8	Sonst Affekt Iris u Ziliarkörper b aokl KH
G46.4	Kleinhirnsyndrom	H28.0	Diabetische Katarakt
G46.5	Rein motorisches lakunäres Syndrom	H28.1	Katarakt b sonst endokrinen, Ernähr- u StoffwechselKH
G46.6	Rein sensorisches lakunäres Syndrom	H28.2	Katarakt b sonst aokl KH
G46.7	Sonstige lakunäre Syndrome	H28.8	Sonst Affektionen Linse b aokl KH
G46.8	Sonst Synd Hirngefäße b zerebrovaskulären KH	H32.0	Chorioretinitis b aokl infek u parasitären KH
G53.0	Neuralgie nach Zoster	H32.8	Sonstige chorioretinale Affektionen b aokl KH
G53.1	Mult Hirnnervenlähmung b akl inf u parasit KH	H36.0	Retinopathia diabetica
G53.2	Multiple Hirnnervenlähmungen b Sarkoidose	H36.8	Sonst Affektionen Netzhaut b aokl KH
G53.3	Multiple Hirnnervenlähmungen b Neubildungen	H42.0	Glaukom b endokrinen, Ernährungs- u StoffwechselKH
G53.8	Sonst KH Hirnnerven b sonst aokl KH	H42.8	Glaukom b sonst aokl KH
G55.0	Kompression Nervenwurzeln/-plexus b Neubildung	H45.0	Glaskörperblutung b aokl KH
G55.1	Kompr Nervenwurzeln/-plexus b Bandscheibenschäden	H45.1	Endophthalmitis b aokl KH
G55.2	Kompr Nervenwurzeln/-plexus b Spondylose	H45.8	Sonst Affektektionen Glaskörper u Augapfel b aokl KH
G55.3	Kompr Nervenwurzeln/-plexus b so KH WS/Rück	H48.0	Optikusatrophie b aokl KH
G55.8	Kompr Nervenwurzeln/-plexus b sonst aokl KH	H48.1	Retrobulbäre Neuritis b aokl KH
G59.0	Diabetische Mononeuropathie	H48.8	Sonst Affekt N opticus u Sehbahn b aokl KH
G59.8	Sonstige Mononeuropathien b aokl KH	H58.0	Anomalien Pupillenreaktion b aokl KH
G63.0	Polyneuropathie b aokl inf u parasit KH	H58.1	Sehstörungen b aokl KH
G63.1	Polyneuropathie b Neubildungen	H58.8	So nb Affekt Augen/Augenanhangsgebilde b aokl KH
G63.2	Diabetische Polyneuropathie	H62.0	Otitis externa b aokl bakteriellen KH
G63.3	Polyneuropathie b sonst endokrinen u Stoffwechsel-KH	H62.1	Otitis externa b aokl VirusKH
G63.4	Polyneuropathie b alimentären Mangelzuständen	H62.2	Otitis externa b aokl Mykosen

H62.3	Otitis externa b sonst aokl infekt u paras KH	K67.8	Sonst KH Peritoneum b aokl InfektionsKH
H62.4	Otitis externa bei sonst aokl KH	K72.71	Hepatische Enzephalopathie Grad 1
H62.8	Sonst KH äußeres Ohr b aokl KH	K72.72	Hepatische Enzephalopathie Grad 2
H67.0	Otitis media b aokl bakt KH	K72.73	Hepatische Enzephalopathie Grad 3
H67.1	Otitis media b aokl VirusKH	K72.74	Hepatische Enzephalopathie Grad 4
H67.8	Otitis media b sonst aokl KH	K72.79	Hepatische Enzephalopathie, Grad nicht näher bezeichnet
H75.0	Mastoiditis b aokl infekt u parasitären KH	K77.0	LeberKH b aokl infekt/parasit KH
H75.8	Sonst nb KH Mittelohr u Warzenfortsatz b aokl KH	K77.11	Stadium 1 der akuten Leber-Graft-versus-host-KH
H82	Schwindelsynndrome b aokl KH	K77.12	Stadium 2 der akuten Leber-Graft-versus-host-KH
H94.0	Entz N vestibulocochlearis [VIII] b aokl infekt/paras KH	K77.13	Stadium 3 der akuten Leber-Graft-versus-host-KH
H94.8	Sonst nb KH Ohr b aokl KH	K77.14	Stadium 4 der akuten Leber-Graft-versus-host-KH
I25.20	Alt Myokardinf, 29 T b unt 4 Mon zurücklieg	K77.8	LeberKH b sonst aokl KH
I25.21	Alt Myokardinf, 4 Mon b unt 1 J zurücklieg	K87.0	KH Gallenblase u Gallenwege b aokl KH
I25.22	Alt Myokardinf, 1 J u läng zurücklieg	K87.1	KH Pankreas b aokl KH
I25.29	Alt Myokardinf, nnb	K93.0	TB Darm, Peritoneum u Mesenteriallymphknoten
I32.0	Perikarditis bei aokl bakteriellen Krankheiten	K93.1	Megakolon b Chagas-KH
I32.1	Perikarditis bei sonstigen aokl infektiösen u parasitären KH	K93.21	Stadium 1 akut Verdauungstrakt-Graft-vers-host-KH
I32.8	Perikarditis bei sonstigen aokl Krankheiten	K93.22	Stadium 2 akut Verdauungstrakt-Graft-vers-host-KH
I39.0	MitralklappenKH b aokl KH	K93.23	Stadium 3 akut Verdauungstrakt-Graft-vers-host-KH
I39.1	AortenklappenKH b aokl KH	K93.24	Stadium 4 akut Verdauungstrakt-Graft-vers-host-KH
I39.2	TrikuspidalklappenKHb aokl KH	K93.8	KH sonstiger nb Verdauungsorgane b aokl KH
I39.3	PulmonalklappenKHb aokl KH	L14	Bullöse Dermatosen b aokl KH
I39.4	KH mehr Herzklappen b aokl KH	L45	Papulosquamöse Haut-KH b aokl KH
I39.8	Endokarditis b aokl KH, Herzklappe nnbez	L54.0	Erythema marginatum b akutem rheum Fieber
I41.0	Myokarditis b aokl bakteriellen KH	L54.8	Erythem b sonst aokl KH
I41.1	Myokarditis b aokl VirusKH	L62.0	Pachydermoperiostose m Uhrglasnägeln
I41.2	Myokarditis b sonst aokl inf u parasitären KH	L62.8	KH Nägel b aokl KH
I41.8	Myokarditis b sonst aokl KH	L86	Keratom b aokl KH
I43.0	Kardiomyopathie b aokl inf u parasit KH	L99.0	Kutane Amyloidose
I43.1	Kardiomyopathie b StoffwechselKH	L99.11	Stadium 1 der akuten Haut-Graft-versus-host-KH
I43.2	Kardiomyopathie b alimentären KH	L99.12	Stadium 2 der akuten Haut-Graft-versus-host-KH
I43.8	Kardiomyopathie b sonst aokl KH	L99.13	Stadium 3 der akuten Haut-Graft-versus-host-KH
I52.0	Sonst HerzKH b aokl bakteriellen KH	L99.14	Stadium 4 der akuten Haut-Graft-versus-host-KH
I52.1	Sonst HerzKH b sonst aokl inf u paras KH	L99.8	Sonstige nb KH Haut u Unterhaut b aokl KH
I52.8	Sonstige HerzKH b sonst aokl KH	M01.00	Arthritis d Meningokokken, mehrere Lok
I68.0	Zerebrale Amyloidangiopathie	M01.01	Arthritis d Meningokokken Schulterregion
I68.1	Zerebrale Arteriitis b aokl infekt u parasitären KH	M01.02	Arthritis d Meningokokken Oberarm
I68.2	Zerebrale Arteriitis b sonst aokl KH	M01.03	Arthritis d Meningokokken Unterarm
I68.8	Sonstige zerebrovask Stör b aokl KH	M01.04	Arthritis d Meningokokken Hand
I69.0	Folgen einer Subarachnoidalblutung	M01.05	Arthritis d Meningokokken Becken/Oberschenkel
I69.1	Folgen einer intrazerebralen Blutung	M01.06	Arthritis d Meningokokken Unterschenkel
I69.2	Folgen einer sonst nichttraumat intrakran Blutg	M01.07	Arthritis d Meningokokken Knöchel/Fuß
I69.3	Folgen eines Hirninfarktes	M01.08	Arthritis d Meningokokken, sonst Lok
I69.4	Folgen Schlaganfall, nicht als Blutg od Infarkt bez	M01.09	Arthritis d Meningokokken, nnbez Lok
I69.8	Folgen so-nnb zerebrovaskulärer KH	M01.10	Tuberkulöse Arthritis, mehrere Lokalisationen
I79.0	Aortenaneurysma b aokl KH	M01.11	Tuberkulöse Arthritis Schulterregion
I79.1	Aortitis b aokl KH	M01.12	Tuberkulöse Arthritis Oberarm
I79.2	Periphere Angiopathie b aokl KH	M01.13	Tuberkulöse Arthritis Unterarm
I79.8	Sonst KH Aa, Arteriolen u Kapill b aokl KH	M01.14	Tuberkulöse Arthritis Hand
I98.0	Kardiovaskuläre Syphilis	M01.15	Tuberkulöse Arthritis Beckenregion/Oberschenkel
I98.1	Stör Herz-Kreislaufsys b sonst aokl infekt/paras KH	M01.16	Tuberkulöse Arthritis Unterschenkel
I98.20	Ösophagus- u Magenvarizen bei aokl KH: Ohne Ang Blutung	M01.17	Tuberkulöse Arthritis Knöchel/Fuß
I98.21	Ösophagus- u Magenvarizen bei aokl KH: Mit Blutung	M01.18	Tuberkulöse Arthritis, sonstige Lokalisation
I98.8	Sonstige nb Störungen des Kreislaufsystems bei aokl KH	M01.19	Tuberkulöse Arthritis, nnbez Lokalisationen
J17.0	Pneumonie b aokl bakteriellen KH	M01.20	Arthritis b Lyme-KH, mehrere Lokalisationen
J17.1	Pneumonie b aokl VirusKH	M01.21	Arthritis b Lyme-KH Schulterregion
J17.2	Pneumonie b Mykosen	M01.22	Arthritis b Lyme-KH Oberarm
J17.3	Pneumonie b parasitären KH	M01.23	Arthritis b Lyme-KH Unterarm
J17.8	Pneumonie b sonst aokl KH	M01.24	Arthritis b Lyme-KH Hand
J91	Pleuraerguß b aokl KH	M01.25	Arthritis b Lyme-KH Beckenregion/Oberschenkel
J99.0	LungenKH b seropositiver chron Polyarthritis	M01.26	Arthritis b Lyme-KH Unterschenkel
J99.1	KH d Atemwege b sonst diffusen Bgw-KH	M01.27	Arthritis b Lyme-KH Knöchel/Fuß
J99.8	KH d Atemwege b sonst aokl KH	M01.28	Arthritis b Lyme-KH, sonstige Lokalisation
K23.0	Tuberkulöse Ösophagus	M01.29	Arthritis b Lyme-KH, nnbez Lokalisationen
K23.1	Megaösophagus b Chagas-KH	M01.30	Arthritis b sonst aokl bakt KH, mehrere Lok
K23.8	KH Ösophagus b sonst aokl KH	M01.31	Arthritis b sonst aokl bakt KH Schulterregion
K67.0	Chlamydienperitonitis	M01.32	Arthritis b sonst aokl bakt KH Oberarm
K67.1	Gonokokkenperitonitis	M01.33	Arthritis b sonst aokl bakt KH Unterarm
K67.2	Syphilitische Peritonitis	M01.34	Arthritis b sonst aokl bakt KH Hand
K67.3	Tuberkulöse Peritonitis	M01.35	Arthritis b sonst aokl bakt KH Beckenreg/Oberschenkel

M01.36	Arthritis b sonst aokl bakt KH Unterschenkel	M03.26	Sonst postinf Arthritiden b aokl KH Unterschenkel
M01.37	Arthritis b sonst aokl bakt KH Knöchel/Fuß	M03.27	Sonst postinf Arthritiden b aokl KH Knöchel/Fuß
M01.38	Arthritis b sonst aokl bakt KH, sonst Lok	M03.28	Sonst postinf Arthritiden b aokl KH, sonst Lok
M01.39	Arthritis b sonst aokl bakt KH, nnbez Lok	M03.29	Sonst postinf Arthritiden b aokl KH, nnbez Lok
M01.40	Arthritis b Röteln, mehrere Lokalisationen	M03.60	Reaktive Arthritis b sonst aokl KH, mehrere Lok
M01.41	Arthritis b Röteln Schulterregion	M03.61	Reaktive Arthritis b sonst aokl KH Schulterregion
M01.42	Arthritis b Röteln Oberarm	M03.62	Reaktive Arthritis b sonst aokl KH Oberarm
M01.43	Arthritis b Röteln Unterarm	M03.63	Reaktive Arthritis b sonst aokl KH Unterarm
M01.44	Arthritis b Röteln Hand	M03.64	Reaktive Arthritis b sonst aokl KH Hand
M01.45	Arthritis b Röteln Beckenregion/Oberschenkel	M03.65	Reaktive Arthritis b sonst aokl KH Becken/Oberschenkel
M01.46	Arthritis b Röteln Unterschenkel	M03.66	Reaktive Arthritis b sonst aokl KH Unterschenkel
M01.47	Arthritis b Röteln Knöchel/Fuß	M03.67	Reaktive Arthritis b sonst aokl KH Knöchel/Fuß
M01.48	Arthritis b Röteln, sonstige Lokalisation	M03.68	Reaktive Arthritis b sonst aokl KH, sonst Lok
M01.49	Arthritis b Röteln, nnbez Lokalisationen	M03.69	Reaktive Arthritis b sonst aokl KH, nnbez Lok
M01.50	Arthritis b sonst aokl Virus-KH, mehrere Lok	M07.00	Dist interphal Arthrit psoriatis, mehrere Lok
M01.51	Arthritis b sonst aokl Virus-KH Schulterregion	M07.04	Dist interphal Arthrit psoriatis Hand
M01.52	Arthritis b sonst aokl Virus-KH Oberarm	M07.07	Dist interphal Arthrit psoriatis Knöchel/Fuß
M01.53	Arthritis b sonst aokl Virus-KH Unterarm	M07.09	Dist interphal Arthrit psoriatis, nnbez Lok
M01.54	Arthritis b sonst aokl Virus-KH Hand	M07.10	Arthritis mutilans, mehrere Lokalisationen
M01.55	Arthritis b sonst aokl Virus-KH Becken/Oberschenkel	M07.11	Arthritis mutilans Schulterregion
M01.56	Arthritis b sonst aokl Virus-KH Unterschenkel	M07.12	Arthritis mutilans Oberarm
M01.57	Arthritis b sonst aokl Virus-KH Knöchel/Fuß	M07.13	Arthritis mutilans Unterarm
M01.58	Arthritis b sonst aokl Virus-KH, sonstige Lok	M07.14	Arthritis mutilans Hand
M01.59	Arthritis b sonst aokl Virus-KH, nnbez Lok	M07.15	Arthritis mutilans Beckenregion/Oberschenkel
M01.60	Arthritis b Mykosen, mehrere Lokalisationen	M07.16	Arthritis mutilans Unterschenkel
M01.61	Arthritis b Mykosen Schulterregion	M07.17	Arthritis mutilans Knöchel/Fuß
M01.62	Arthritis b Mykosen Oberarm	M07.18	Arthritis mutilans, sonstige Lokalisation
M01.63	Arthritis b Mykosen Unterarm	M07.19	Arthritis mutilans, nnbez Lokalisationen
M01.64	Arthritis b Mykosen Hand	M07.2	Spondylitis psoriatica
M01.65	Arthritis b Mykosen Beckenregion/Oberschenkel	M07.30	Sonstige psoriatische Arthritiden, mehrere Lok
M01.66	Arthritis b Mykosen Unterschenkel	M07.31	Sonstige psoriatische Arthritiden Schulterregion
M01.67	Arthritis b Mykosen Knöchel/Fuß	M07.32	Sonstige psoriatische Arthritiden Oberarm
M01.68	Arthritis b Mykosen, sonstige Lokalisation	M07.33	Sonstige psoriatische Arthritiden Unterarm
M01.69	Arthritis b Mykosen, nnbez Lokalisationen	M07.34	Sonstige psoriatische Arthritiden Hand
M01.80	Arthritis b sonst aokl inf/paras KH, mehrere Lok	M07.35	Sonstige psoriatische Arthritiden Beckenreg/OS
M01.81	Arthritis b sonst aokl inf/paras KH Schulterregion	M07.36	Sonstige psoriatische Arthritiden Unterschenkel
M01.82	Arthritis b sonst aokl inf/paras KH Oberarm	M07.37	Sonstige psoriatische Arthritiden Knöchel/Fuß
M01.83	Arthritis b sonst aokl inf/paras KH Unterarm	M07.38	Sonstige psoriatische Arthritiden, sonst Lok
M01.84	Arthritis b sonst aokl inf/paras KH Hand	M07.39	Sonstige psoriatische Arthritiden, nnbez Lok
M01.85	Arthritis b sonst aokl inf/paras KH Becken/Oberschenkel	M07.40	Arthritis b Crohn-KH [Ent reg], mehrere Lok
M01.86	Arthritis b sonst aokl inf/paras KH Unterschenkel	M07.41	Arthritis b Crohn-KH [Ent reg], Schulterregion
M01.87	Arthritis b sonst aokl inf/paras KH Knöchel/Fuß	M07.42	Arthritis b Crohn-KH [Ent reg], Oberarm
M01.88	Arthritis b sonst aokl inf/paras KH, sonst Lok	M07.43	Arthritis b Crohn-KH [Ent reg], Unterarm
M01.89	Arthritis b sonst aokl inf/paras KH, nnbez Lok	M07.44	Arthritis b Crohn-KH [Ent reg], Hand
M03.00	Arthritis nach MeningokokInf, mehrere Lok	M07.45	Arthritis b Crohn-KH [Ent reg], Beckenreg/OS
M03.01	Arthritis nach MeningokokInf Schulterregion	M07.46	Arthritis b Crohn-KH [Ent reg], Unterschenkel
M03.02	Arthritis nach MeningokokInf Oberarm	M07.47	Arthritis b Crohn-KH [Ent reg], Knöchel/Fuß
M03.03	Arthritis nach MeningokokInf Unterarm	M07.48	Arthritis b Crohn-KH [Ent reg], sonst Lok
M03.04	Arthritis nach MeningokokInf Hand	M07.49	Arthritis b Crohn-KH [Ent reg], nnbez Lok
M03.05	Arthritis nach MeningokokInf Becken/Oberschenkel	M07.50	Arthritis b Colitis ulcerosa, mehrere Lok
M03.06	Arthritis nach MeningokokInf Unterschenkel	M07.51	Arthritis b Colitis ulcerosa, Schulterregion
M03.07	Arthritis nach MeningokokInf Knöchel/Fuß	M07.52	Arthritis b Colitis ulcerosa, Oberarm
M03.08	Arthritis nach MeningokokInf, sonst Lok	M07.53	Arthritis b Colitis ulcerosa, Unterarm
M03.09	Arthritis nach Meningokokkeninfektion, nnbez Lok	M07.54	Arthritis b Colitis ulcerosa, Hand
M03.10	Postinf Arthritis b Syphilis, mehrere Lok	M07.55	Arthritis b Colitis ulcerosa, Beckenreg/OS
M03.11	Postinf Arthritis b Syphilis Schulterregion	M07.56	Arthritis b Colitis ulcerosa, Unterschenkel
M03.12	Postinf Arthritis b Syphilis Oberarm	M07.57	Arthritis b Colitis ulcerosa, Knöchel/Fuß
M03.13	Postinf Arthritis b Syphilis Unterarm	M07.58	Arthritis b Colitis ulcerosa, sonstige Lok
M03.14	Postinf Arthritis b Syphilis Hand	M07.59	Arthritis b Colitis ulcerosa, nnbez Lok
M03.15	Postinf Arthritis b Syphilis Becken/Oberschenkel	M07.60	So Arth b gastrointest Grund-KH, mehrere Lok
M03.16	Postinf Arthritis b Syphilis Unterschenkel	M07.61	So Arth b gastrointest Grund-KH, Schulterregion
M03.17	Postinf Arthritis b Syphilis Knöchel/Fuß	M07.62	So Arth b gastrointest Grund-KH, Oberarm
M03.18	Postinf Arthritis b Syphilis, sonst Lok	M07.63	So Arth b gastrointest Grund-KH, Unterarm
M03.19	Postinf Arthritis b Syphilis, nnbez Lok	M07.64	So Arth b gastrointest Grund-KH, Hand
M03.20	Sonst postinf Arthritiden b aokl KH, mehrere Lok	M07.65	So Arth b gastrointest Grund-KH, Beckenregion/OS
M03.21	Sonst postinf Arthritiden b aokl KH Schulterregion	M07.66	So Arth b gastrointest Grund-KH, Unterschenkel
M03.22	Sonst postinf Arthritiden b aokl KH Oberarm	M07.67	So Arth b gastrointest Grund-KH, Knöchel/Fuß
M03.23	Sonst postinf Arthritiden b aokl KH Unterarm	M07.68	So Arth b gastrointest Grund-KH, sonst Lok
M03.24	Sonst postinf Arthritiden b aokl KH Hand	M07.69	So Arth b gastrointest Grund-KH, nnbez Lok
M03.25	Sonst postinf Arthritiden b aokl KH Becken/Oberschenkel	M09.00	Juvenile Arthritis b Psoriasis, mehrere Lok

M09.01	Juvenile Arthritis b Psoriasis, Schulterregion	M49.17	Spondylitis brucellosa, Lumbosakralbereich
M09.02	Juvenile Arthritis b Psoriasis, Oberarm	M49.18	Spondylitis brucellosa, Sakral-/Sakrokokzygealbereich
M09.03	Juvenile Arthritis b Psoriasis, Unterarm	M49.19	Spondylitis brucellosa, nnbez Lokalisation
M09.04	Juvenile Arthritis b Psoriasis, Hand	M49.20	Spondylitis d Enterobakt, mehrere Lok WS
M09.05	Juvenile Arthritis b Psoriasis, Beckenreg/OS	M49.21	Spondylitis d Enterobakt, Okzipito-Atlanto-Axialbereich
M09.06	Juvenile Arthritis b Psoriasis, Unterschenkel	M49.22	Spondylitis d Enterobakt, Zervikalbereich
M09.07	Juvenile Arthritis b Psoriasis, Knöchel/Fuß	M49.23	Spondylitis d Enterobakt, Zervikothorakalbereich
M09.08	Juvenile Arthritis b Psoriasis, sonst Lok	M49.24	Spondylitis d Enterobakt, Thorakalbereich
M09.09	Juvenile Arthritis b Psoriasis, nnbez Lok	M49.25	Spondylitis d Enterobakt, Thorakolumbalbereich
M09.10	Juv Arth b Crohn-KH [Ent reg], mehrere Lok	M49.26	Spondylitis d Enterobakt, Lumbalbereich
M09.11	Juv Arth b Crohn-KH [Ent reg], Schulterregion	M49.27	Spondylitis d Enterobakt, Lumbosakralbereich
M09.12	Juv Arth b Crohn-KH [Ent reg], Oberarm	M49.28	Spondylitis d Enterobakt, Sakral-/Sakrokokzygealbereich
M09.13	Juv Arth b Crohn-KH [Ent reg], Unterarm	M49.29	Spondylitis d Enterobakterien, nnbez Lok
M09.14	Juv Arth b Crohn-KH [Ent reg], Hand	M49.30	SpondPath b so aokl inf/par KH, mehr Lok WS
M09.15	Juv Arth b Crohn-KH [Ent reg], Beckenreg/OS	M49.31	SpondPath b so aokl inf/par KH, Okzip-Atlant-AxBereich
M09.16	Juv Arth b Crohn-KH [Ent reg], Unterschenkel	M49.32	SpondPath b so aokl inf/par KH, Zervikalbereich
M09.17	Juv Arth b Crohn-KH [Ent reg], Knöchel/Fuß	M49.33	SpondPath b so aokl inf/par KH, Zervikothorakalbereich
M09.18	Juv Arth b Crohn-KH [Ent reg], sonst Lok	M49.34	SpondPath b so aokl inf/par KH, Thorakalbereich
M09.19	Juv Arth b Crohn-KH [Ent reg], nnbez Lok	M49.35	SpondPath b so aokl inf/par KH, Thorakolumbalbereich
M09.20	Juv Arthritis b Colitis ulcerosa, mehrere Lok	M49.36	SpondPath b so aokl inf/par KH, Lumbalbereich
M09.21	Juv Arthritis b Colitis ulcerosa, Schulterregion	M49.37	SpondPath b so aokl inf/par KH, Lumbosakralbereich
M09.22	Juv Arthritis b Colitis ulcerosa, Oberarm	M49.38	SpondPath b so aokl inf/par KH, Sak-/SakrokokzygealBer
M09.23	Juv Arthritis b Colitis ulcerosa, Unterarm	M49.39	SpondPath b so aokl inf/par KH, nnb Lok
M09.24	Juv Arthritis b Colitis ulcerosa, Hand	M49.40	Neuropath SpondPath, mehrere Lok WS
M09.25	Juv Arthritis b Colitis ulcerosa, Beckenreg/OS	M49.41	Neuropath SpondPath, Okzipito-Atlanto-Axialbereich
M09.26	Juv Arthritis b Colitis ulcerosa, Unterschenkel	M49.42	Neuropath SpondPath, Zervikalbereich
M09.27	Juv Arthritis b Colitis ulcerosa, Knöchel/Fuß	M49.43	Neuropath SpondPath, Zervikothorakalbereich
M09.28	Juv Arthritis b Colitis ulcerosa, sonst Lok	M49.44	Neuropath SpondPath, Thorakalbereich
M09.29	Juv Arthritis b Colitis ulcerosa, nnbez Lok	M49.45	Neuropath SpondPath, Thorakolumbalbereich
M09.80	Juv Arthritis b sonst aokl KH, mehrere Lok	M49.46	Neuropath SpondPath, Lumbalbereich
M09.81	Juv Arthritis b sonst aokl KH, Schulterregion	M49.47	Neuropath SpondPath, Lumbosakralbereich
M09.82	Juv Arthritis b sonst aokl KH, Oberarm	M49.48	Neuropath SpondPath, Sakral-/Sakrokokzygealbereich
M09.83	Juv Arthritis b sonst aokl KH, Unterarm	M49.49	Neuropath SpondPath, nnb Lok
M09.84	Juv Arthritis b sonst aokl KH, Hand	M49.50	WK-Kompr b aokl KH, mehrere Lok WS
M09.85	Juv Arthritis b sonst aokl KH, Becken/Oberschenkel	M49.51	WK-Kompr b aokl KH, Okzipito-Atlanto-Axialbereich
M09.86	Juv Arthritis b sonst aokl KH, Unterschenkel	M49.52	WK-Kompr b aokl KH, Zervikalbereich
M09.87	Juv Arthritis b sonst aokl KH, Knöchel/Fuß	M49.53	WK-Kompr b aokl KH, Zervikothorakalbereich
M09.88	Juv Arthritis b sonst aokl KH, sonst Lok	M49.54	WK-Kompr b aokl KH, Thorakalbereich
M09.89	Juv Arthritis b sonst aokl KH, nnbez Lok	M49.55	WK-Kompr b aokl KH, Thorakolumbalbereich
M14.0	Gicht-Arthropathie d Enzymdef u sonst angeb KH	M49.56	WK-Kompr b aokl KH, Lumbalbereich
M14.1	Kristall-Arthropathie b sonst StoffwechselStör	M49.57	WK-Kompr b aokl KH, Lumbosakralbereich
M14.2	Diabetische Arthropathie	M49.58	WK-Kompr b aokl KH, Sakr-/Sakrokokzygealbereich
M14.3	Multizentrische Retikulohistiozytose	M49.59	WK-Kompr b aokl KH, nnbez Lok
M14.4	Arthropathie b Amyloidose	M49.80	Spondylopathie b so aokl KH, mehrere Lok WS
M14.5	Arthropathien b sonst endok, Ernähr- u SW-KH	M49.81	Spondylopathie b so aokl KH, Okzipito-Atlanto-Axialber
M14.6	Neuropathische Arthropathie	M49.82	Spondylopathie b so aokl KH, Zervikalber
M14.8	Arthropathien b sonst nbl, aokl KH	M49.83	Spondylopathie b so aokl KH, Zervikothorakalbereich
M36.0	Dermatomyositis-Polymyositis b Neubildungen	M49.84	Spondylopathie b so aokl KH, Thorakalber
M36.1	Arthropathie b Neubildungen	M49.85	Spondylopathie b so aokl KH, Thorakolumbalber
M36.2	Arthropathia haemophilica	M49.86	Spondylopathie b so aokl KH, Lumbalber
M36.3	Arthropathie b sonst aokl Blut-KH	M49.87	Spondylopathie b so aokl KH, Lumbosakralbereich
M36.4	Arthropathie b aokl Hypersensitivitätsreaktionen	M49.88	Spondylopathie b so aokl KH, Sakral-/Sakrokokzygealber
M36.8	System-KH Bgw b sonst aokl KH	M49.89	Spondylopathie b so aokl KH, nnbez Lok
M49.00	Tuberkulose WS, mehrere Lok WS	M63.00	Myositis b aokl bakteriellen KH, mehrere Lok
M49.01	Tuberkulose WS, Okzipito-Atlanto-Axialbereich	M63.01	Myositis b aokl bakteriellen KH, Schulterregion
M49.02	Tuberkulose WS, Zervikalbereich	M63.02	Myositis b aokl bakteriellen KH, Oberarm
M49.03	Tuberkulose WS, Zervikothorakalbereich	M63.03	Myositis b aokl bakteriellen KH, Unterarm
M49.04	Tuberkulose WS, Thorakalbereich	M63.04	Myositis b aokl bakteriellen KH, Hand
M49.05	Tuberkulose WS, Thorakolumbalbereich	M63.05	Myositis b aokl bakteriellen KH, Becken/Oberschenkel
M49.06	Tuberkulose WS, Lumbalbereich	M63.06	Myositis b aokl bakteriellen KH, Unterschenkel
M49.07	Tuberkulose WS, Lumbosakralbereich	M63.07	Myositis b aokl bakteriellen KH, Knöchel/Fuß
M49.08	Tuberkulose WS, Sakral-/Sakrokokzygealbereich	M63.08	Myositis b aokl bakteriellen KH, sonst Lok
M49.09	Tuberkulose WS, nnbez Lokalisation	M63.09	Myositis b aokl bakteriellen KH, nnbez Lok
M49.10	Spondylitis brucellosa, mehrere Lok WS	M63.10	Myositis b aokl Protozoen-/Parasiteninf, mehrere Lok
M49.11	Spondylitis brucellosa, Okzipito-Atlanto-Axialbereich	M63.11	Myositis b aokl Protozoen-/Parasiteninf, Schulterregion
M49.12	Spondylitis brucellosa, Zervikalbereich	M63.12	Myositis b aokl Protozoen-/Parasiteninf, Oberarm
M49.13	Spondylitis brucellosa, Zervikothorakalbereich	M63.13	Myositis b aokl Protozoen-/Parasiteninf, Unterarm
M49.14	Spondylitis brucellosa, Thorakalbereich	M63.14	Myositis b aokl Protozoen-/Parasiteninf, Hand
M49.15	Spondylitis brucellosa, Thorakolumbalbereich	M63.15	Myositis b aokl Protozoen-/Parasiteninf, Becken/OS
M49.16	Spondylitis brucellosa, Lumbalbereich	M63.16	Myositis b aokl Protozoen-/Parasiteninf, Unterschenkel

M63.17	Myositis b aokl Protozoen-/Parasiteninf, Knöchel/Fuß	M73.17	Bursitis syphilitica Knöchel/Fuß
M63.18	Myositis b aokl Protozoen-/Parasiteninf, sonst Lok	M73.18	Bursitis syphilitica, sonstige Lokalisation
M63.19	Myositis b aokl Protozoen-/Parasiteninf, nnbez Lok	M73.19	Bursitis syphilitica, nnbez Lokalisationen
M63.20	Myositis b sonst aokl Inf-KH, mehrere Lok	M73.80	Sonst KH Weichteilgew b so aokl KH, mehrere Lok
M63.21	Myositis b sonst aokl Inf-KH, Schulterregion	M73.81	Sonst KH Weichteilgew b so aokl KH, Schulterregion
M63.22	Myositis b sonst aokl Inf-KH, Oberarm	M73.82	Sonst KH Weichteilgew b so aokl KH, Oberarm
M63.23	Myositis b sonst aokl Inf-KH, Unterarm	M73.83	Sonst KH Weichteilgew b so aokl KH, Unterarm
M63.24	Myositis b sonst aokl Inf-KH, Hand	M73.84	Sonst KH Weichteilgew b so aokl KH, Hand
M63.25	Myositis b sonst aokl Inf-KH, Becken/Oberschenkel	M73.85	Sonst KH Weichteilgew b so aokl KH Becken/OS
M63.26	Myositis b sonst aokl Inf-KH, Unterschenkel	M73.86	Sonst KH Weichteilgew b so aokl KH, Unterschenkel
M63.27	Myositis b sonst aokl Inf-KH, Knöchel/Fuß	M73.87	Sonst KH Weichteilgew b so aokl KH, Knöchel/Fuß
M63.28	Myositis b sonst aokl Inf-KH, sonst Lok	M73.88	Sonst KH Weichteilgew b so aokl KH, sonst Lok
M63.29	Myositis b sonst aokl Inf-KH, nnb Lok	M73.89	Sonst KH Weichteilgew b so aokl KH, nnezb Lok
M63.30	Myositis b Sarkoidose, mehrere Lokalisationen	M82.00	Osteoporose b Plasmozytom, mehrere Lok
M63.31	Myositis b Sarkoidose, Schulterregion	M82.01	Osteoporose b Plasmozytom, Schulterregion
M63.32	Myositis b Sarkoidose, Oberarm	M82.02	Osteoporose b Plasmozytom, Oberarm
M63.33	Myositis b Sarkoidose, Unterarm	M82.03	Osteoporose b Plasmozytom, Unterarm
M63.34	Myositis b Sarkoidose, Hand	M82.04	Osteoporose b Plasmozytom, Hand
M63.35	Myositis b Sarkoidose, Beckenregion/Oberschenkel	M82.05	Osteoporose b Plasmozytom, Becken/OS
M63.36	Myositis b Sarkoidose, Unterschenkel	M82.06	Osteoporose b Plasmozytom, Unterschenkel
M63.37	Myositis b Sarkoidose, Knöchel/Fuß	M82.07	Osteoporose b Plasmozytom, Knöchel/Fuß
M63.38	Myositis b Sarkoidose, sonstige Lokalisation	M82.08	Osteoporose b Plasmozytom, sonst Lokalisation
M63.39	Myositis b Sarkoidose, nnbez Lokalisationen	M82.09	Osteoporose b Plasmozytom, nnb Lokalisationen
M63.80	Sonstige Muskel-KH b aokl KH, mehrere Lok	M82.10	Osteoporose b endokrinen Stör, mehrere Lok
M63.81	Sonstige Muskel-KH b aokl KH, Schulterregion	M82.11	Osteoporose b endokrinen Stör, Schulterregion
M63.82	Sonstige Muskel-KH b aokl KH, Oberarm	M82.12	Osteoporose b endokrinen Störungen, Oberarm
M63.83	Sonstige Muskel-KH b aokl KH, Unterarm	M82.13	Osteoporose b endokrinen Störungen, Unterarm
M63.84	Sonstige Muskel-KH b aokl KH, Hand	M82.14	Osteoporose b endokrinen Störungen, Hand
M63.85	Sonstige Muskel-KH b aokl KH, Becken/Oberschenkel	M82.15	Osteoporose b endokrinen Stör, Becken/Oberschenkel
M63.86	Sonstige Muskel-KH b aokl KH, Unterschenkel	M82.16	Osteoporose b endokrinen Stör, Unterschenkel
M63.87	Sonstige Muskel-KH b aokl KH, Knöchel/Fuß	M82.17	Osteoporose b endokrinen Stör, Knöchel/Fuß
M63.88	Sonstige Muskel-KH b aokl KH, sonst Lokalisation	M82.18	Osteoporose b endokrinen Stör, sonst Lok
M63.89	Sonstige Muskel-KH b aokl KH, nnbez Lok	M82.19	Osteoporose b endokrinen Stör, nnbez Lok
M68.00	Synovitis u Tenosynovitis b aokl bakt KH, mehrere Lok	M82.80	Osteoporose b sonst aokl KH, mehrere Lok
M68.01	Synovitis u Tenosynovitis b aokl bakt KH, Schulterregion	M82.81	Osteoporose b sonst aokl KH, Schulterregion
M68.02	Synovitis u Tenosynovitis b aokl bakt KH, Oberarm	M82.82	Osteoporose b sonst aokl KH, Oberarm
M68.03	Synovitis u Tenosynovitis b aokl bakt KH, Unterarm	M82.83	Osteoporose b sonst aokl KH, Unterarm
M68.04	Synovitis u Tenosynovitis b aokl bakt KH, Hand	M82.84	Osteoporose b sonst aokl KH, Hand
M68.05	Synovitis u Tenosynovitis b aokl bakt KH, Becken/OS	M82.85	Osteoporose b sonst aokl KH, Becken/Oberschenkel
M68.06	Synovitis u Tenosynovitis b aokl bakt KH, Unterschenkel	M82.86	Osteoporose b sonst aokl KH, Unterschenkel
M68.07	Synovitis u Tenosynovitis b aokl bakt KH, Knöchel/Fuß	M82.87	Osteoporose b sonst aokl KH, Knöchel/Fuß
M68.08	Synovitis u Tenosynovitis b aokl bakt KH, sonst Lok	M82.88	Osteoporose b sonst aokl KH, sonst Lok
M68.09	Synovitis u Tenosynovitis b aokl bakt KH, nnbez Lok	M82.89	Osteoporose b sonst aokl KH, nnbez Lok
M68.80	Sonst KH Synovialis u Sehnen b aokl KH, mehrere Lok	M90.00	Knochentuberkulose, mehrere Lokalisationen
M68.81	Sonst KH Synovialis u Sehnen b aokl KH, Schulterregion	M90.01	Knochentuberkulose Schulterregion
M68.82	Sonst KH Synovialis u Sehnen b aokl KH, Oberarm	M90.02	Knochentuberkulose Oberarm
M68.83	Sonst KH Synovialis u Sehnen b aokl KH, Unterarm	M90.03	Knochentuberkulose Unterarm
M68.84	Sonst KH Synovialis u Sehnen b aokl KH, Hand	M90.04	Knochentuberkulose Hand
M68.85	Sonst KH Synovialis u Sehnen b aokl KH, Becken/OS	M90.05	Knochentuberkulose Beckenregion u Oberschenkel
M68.86	Sonst KH Synovialis u Sehnen b aokl KH, Unterschenkel	M90.06	Knochentuberkulose Unterschenkel
M68.87	Sonst KH Synovialis u Sehnen b aokl KH, Knöchel/Fuß	M90.07	Knochentuberkulose Knöchel u Fuß
M68.88	Sonst KH Synovialis u Sehnen b aokl KH, sonst Lok	M90.08	Knochentuberkulose, sonstige Lokalisation
M68.89	Sonst KH Synovialis u Sehnen b aokl KH, nnbez Lok	M90.09	Knochentuberkulose, nnbez Lokalisationen
M73.00	Bursitis gonorrhoea, mehrere Lokalisationen	M90.10	Periostitis b sonst aokl Inf-KH, mehrere Lok
M73.01	Bursitis gonorrhoea Schulterregion	M90.11	Periostitis b sonst aokl Inf-KH, Schulterregion
M73.02	Bursitis gonorrhoea Oberarm	M90.12	Periostitis b sonst aokl Inf-KH, Oberarm
M73.03	Bursitis gonorrhoea Unterarm	M90.13	Periostitis b sonst aokl Inf-KH, Unterarm
M73.04	Bursitis gonorrhoea Hand	M90.14	Periostitis b sonst aokl Inf-KH, Hand
M73.05	Bursitis gonorrhoea Beckenregion/Oberschenkel	M90.15	Periostitis b sonst aokl Inf-KH, Becken/OS
M73.06	Bursitis gonorrhoea Unterschenkel	M90.16	Periostitis b sonst aokl Inf-KH, Unterschenkel
M73.07	Bursitis gonorrhoea Knöchel/Fuß	M90.17	Periostitis b sonst aokl Inf-KH, Knöchel/Fuß
M73.08	Bursitis gonorrhoea, sonstige Lokalisation	M90.18	Periostitis b sonst aokl Inf-KH, sonst Lok
M73.09	Bursitis gonorrhoea, nnbez Lokalisationen	M90.19	Periostitis b sonst aokl Inf-KH, nnb Lok
M73.10	Bursitis syphilitica, mehrere Lokalisationen	M90.20	Osteopathie b sonst aokl Inf-KH, mehrere Lok
M73.11	Bursitis syphilitica Schulterregion	M90.21	Osteopathie b sonst aokl Inf-KH, Schulterregion
M73.12	Bursitis syphilitica Oberarm	M90.22	Osteopathie b sonst aokl Inf-KH, Oberarm
M73.13	Bursitis syphilitica Unterarm	M90.23	Osteopathie b sonst aokl Inf-KH, Unterarm
M73.14	Bursitis syphilitica Hand	M90.24	Osteopathie b sonst aokl Inf-KH, Hand
M73.15	Bursitis syphilitica Beckenregion/Oberschenkel	M90.25	Osteopathie b sonst aokl Inf-KH, Becken/OS
M73.16	Bursitis syphilitica Unterschenkel	M90.26	Osteopathie b sonst aokl Inf-KH, Unterschenkel

M90.27	Osteopathie b sonst aokl Inf-KH, Knöchel/Fuß	M99.07	Segm u somat FktStör, Ob Extrem
M90.28	Osteopathie b sonst aokl Inf-KH, sonst Lok	M99.08	Segm u somat FktStör, Brustkorb
M90.29	Osteopathie b sonst aokl Inf-KH, nnb Lok	M99.09	Segm u somat FktStör, Abd u sonst Lok
M90.30	Knochennekrose b Caisson-KH, mehrere Lok	M99.10	Sublux (WS), Kopfber
M90.31	Knochennekrose b Caisson-KH, Schulterregion	M99.11	Sublux (WS), Zervikalber
M90.32	Knochennekrose b Caisson-KH, Oberarm	M99.12	Sublux (WS), Thorakalber
M90.33	Knochennekrose b Caisson-KH, Unterarm	M99.13	Sublux (WS), Lumbalber
M90.34	Knochennekrose b Caisson-KH, Hand	M99.14	Sublux (WS), Sakralber
M90.35	Knochennekrose b Caisson-KH, Becken/OS	M99.19	Sublux (WS), Abd u sonst Lok
M90.36	Knochennekrose b Caisson-KH, Unterschenkel	M99.20	SubluxSten SpinKan, Kopfber
M90.37	Knochennekrose b Caisson-KH, Knöchel/Fuß	M99.21	SubluxSten SpinKan, Zervikalber
M90.38	Knochennekrose b Caisson-KH, sonst Lokalisation	M99.22	SubluxSten SpinKan, Thorakalber
M90.39	Knochennekrose b Caisson-KH, nnb Lokalisationen	M99.23	SubluxSten SpinKan, Lumbalber
M90.40	Knochennekrose d Hämoglobinopathie, mehrere Lok	M99.24	SubluxSten SpinKan, Sakralber
M90.41	Knochennekrose d Hämoglobinopathie, Schulterregion	M99.29	SubluxSten SpinKan, Abd u sonst Lok
M90.42	Knochennekrose d Hämoglobinopathie, Oberarm	M99.80	Sonst Biomechan FktStör, Kopfber
M90.43	Knochennekrose d Hämoglobinopathie, Unterarm	M99.81	Sonst Biomechan FktStör, Zervikalber
M90.44	Knochennekrose d Hämoglobinopathie, Hand	M99.82	Sonst Biomechan FktStör, Thorakalber
M90.45	Knochennekrose d Hämoglobinopathie, Becken/OS	M99.83	Sonst Biomechan FktStör, Lumbalber
M90.46	Knochennekrose d Hämoglobinopathie, Unterschenkel	M99.84	Sonst Biomechan FktStör, Sakralber
M90.47	Knochennekrose d Hämoglobinopathie, Knöchel/Fuß	M99.85	Sonst Biomechan FktStör, Beckenber
M90.48	Knochennekrose d Hämoglobinopathie, sonst Lok	M99.86	Sonst Biomechan FktStör, Unt Extrem
M90.49	Knochennekrose d Hämoglobinopathie, nnb Lok	M99.87	Sonst Biomechan FktStör, Ob Extrem
M90.50	Knochennekrose b sonst aokl KH, mehrere Lok	M99.88	Sonst Biomechan FktStör, Brustkorb
M90.51	Knochennekrose b sonst aokl KH, Schulterregion	M99.89	Sonst biomech FktStör, Abd u sonst Lok
M90.52	Knochennekrose b sonst aokl KH, Oberarm	M99.90	Biomechan FktStör, nnb, Kopfber
M90.53	Knochennekrose b sonst aokl KH, Unterarm	M99.91	Biomechan FktStör, nnb, Zervikalber
M90.54	Knochennekrose b sonst aokl KH, Hand	M99.92	Biomechan FktStör, nnb, Thorakalber
M90.55	Knochennekrose b sonst aokl KH, Becken/OS	M99.93	Biomechan FktStör, nnb, Lumbalber
M90.56	Knochennekrose b sonst aokl KH, Unterschenkel	M99.94	Biomechan FktStör, nnb, Sakralber
M90.57	Knochennekrose b sonst aokl KH, Knöchel/Fuß	M99.95	Biomechan FktStör, nnb, Beckenber
M90.58	Knochennekrose b sonst aokl KH, sonst Lok	M99.96	Biomechan FktStör, nnb, Unt Extrem
M90.59	Knochennekrose b sonst aokl KH, nnb Lok	M99.97	Biomechan FktStör, nnb, Ob Extrem
M90.60	Osteodystrophia deformans b NB, mehrere Lok	M99.98	Biomechan FktStör, nnb, Brustkorb
M90.61	Osteodystrophia deformans b NB, Schulterregion	M99.99	Biomechan FktStör, nnb: Abd u sonst Lok
M90.62	Osteodystrophia deformans b NB, Oberarm	N08.0	Glomeruläre KH b aokl inf/parasit KH
M90.63	Osteodystrophia deformans b NB, Unterarm	N08.1	Glomeruläre KH b Neubildungen
M90.64	Osteodystrophia deformans b NB, Hand	N08.2	Glomeruläre KH b BlutKH u Stör m Beteilig Immunsyst
M90.65	Osteodystrophia deformans b NB, Becken/OS	N08.3	Glomeruläre KH b Diabetes mellitus
M90.66	Osteodystrophia deformans b NB, Unterschenkel	N08.4	Glomeruläre KH b so endokrinen, Ernährungs- u SW-KH
M90.67	Osteodystrophia deformans b NB, Knöchel/Fuß	N08.5	Glomeruläre KH b System-KH Bindegewebe
M90.68	Osteodystrophia deformans b NB, sonst Lok	N08.8	Glomeruläre KH b sonst aokl KH
M90.69	Osteodystrophia deformans b NB, nnb Lok	N16.0	Tubulointerstitielle Nieren-KH b aokl inf/paras KH
M90.70	Knochenfraktur b Neubildungen, mehrere Lok	N16.1	Tubulointerstitielle Nieren-KH b Neubildungen
M90.71	Knochenfraktur b Neubildungen, Schulterregion	N16.2	Tubulinterst Nieren-KH b Blut-KH/Stör m Beteil Immunsyst
M90.72	Knochenfraktur b Neubildungen, Oberarm	N16.3	Tubulointerstitielle Nieren-KH b StoffwechselKH
M90.73	Knochenfraktur b Neubildungen, Unterarm	N16.4	Tubulointerstitielle Nieren-KH b systemischen KH Bgw
M90.74	Knochenfraktur b Neubildungen, Hand	N16.5	Tubulointerstitielle Nieren-KH b Transplantatabstoßung
M90.75	Knochenfraktur b Neubildungen, Becken/OS	N16.8	Tubulointerstitielle Nieren-KH b sonst aokl KH
M90.76	Knochenfraktur b Neubildungen, Unterschenkel	N22.0	Harnstein b Schistosomiasis [Bilharziose]
M90.77	Knochenfraktur b Neubildungen, Knöchel/Fuß	N22.8	Harnstein b sonst aokl KH
M90.78	Knochenfraktur b Neubildungen, sonst Lok	N29.0	Spätsyphilis Niere
M90.79	Knochenfraktur b Neubildungen, nnb Lok	N29.1	Sonst KH Niere/Ureter b aokl inf/paras KH
M90.80	Osteopathie b sonst aokl KH, mehrere Lok	N29.8	Sonst KH Niere/Ureter b sonst aokl KH
M90.81	Osteopathie b sonst aokl KH, Schulterregion	N33.0	Tuberkulöse Zystitis
M90.82	Osteopathie b sonst aokl KH, Oberarm	N33.8	KH Harnblase b sonst aokl KH
M90.83	Osteopathie b sonst aokl KH, Unterarm	N37.0	Urethritis b aokl KH
M90.84	Osteopathie b sonst aokl KH, Hand	N37.8	Sonstige KH Harnröhre b aokl KH
M90.85	Osteopathie b sonst aokl KH, Becken/OS	N51.0	KH Prostata b aokl KH
M90.86	Osteopathie b sonst aokl KH, Unterschenkel	N51.1	KH Hoden u Nebenhoden b aokl KH
M90.87	Osteopathie b sonst aokl KH, Knöchel/Fuß	N51.2	Balanitis b aokl KH
M90.88	Osteopathie b sonst aokl KH, sonst Lok	N51.8	Sonst KH männl Genitalorgane b aokl KH
M90.89	Osteopathie b sonst aokl KH, nnb Lok	N74.0	Tuberkulöse Infektion Cervix uteri
M99.00	Segm u somat FktStör, Kopfber	N74.1	Tuberkulöse Entzündung im weiblichen Becken
M99.01	Segm u somat FktStör, Zervikalber	N74.2	Syphilitische Entzündung im weiblichen Becken
M99.02	Segm u somat FktStör, Thorakalber	N74.3	Entzündung im weibl Becken d Gonokokken
M99.03	Segm u somat FktStör, Lumbalber	N74.4	Entzündung im weibl Becken d Chlamydien
M99.04	Segm u somat FktStör, Sakralber	N74.8	Entzünd im weibl Becken b sonst aokl KH
M99.05	Segm u somat FktStör, Beckenber	N77.0	Ulzeration Vulva b aokl infek/paras KH
M99.06	Segm u somat FktStör, Unt Extrem	N77.1	Vaginitis, Vulvitis od Vulvovaginitis b aokl infek/paras KH

N77.8	Vulvovaginale Ulzerat u Entz b sonst aokl KH	S24.70	Verletzung thorakales RM, Höhe nnb
O09.0	Schwangerschaftsdauer, weniger als 5 vollendete Wochen	S24.71	Verletzung Rückenmark, T1
O09.1	Schwangerschaftsdauer, 5 bis 13 vollendete Wochen	S24.72	Verletzung Rückenmark, T2/T3
O09.2	Schwangerschaftsdauer, 14 bis 19 vollendete Wochen	S24.73	Verletzung Rückenmark, T4/T5
O09.3	Schwangerschaftsdauer, 20 bis 25 vollendete Wochen	S24.74	Verletzung Rückenmark, T6/T7
O09.4	Schwangerschaftsdauer, 26 bis 33 vollendete Wochen	S24.75	Verletzung Rückenmark, T8/T9
O09.5	Schwangerschaftsdauer, 34 bis 36 vollendete Wochen	S24.76	Verletzung Rückenmark, T10/T11
O09.6	SchwangDauer, 37 bis 41 vollend Wo	S24.77	Verletzung Rückenmark, T12
O09.7	SchwangDauer, > 41 vollend Wo	S31.83	Off Wunde (jd T Abd LumbGeg Beck) m Verb intraabd Verl
O09.9	Schwangerschaftsdauer, nnbez	S31.84	Weichteilschaden I. Gr b geschl Fraktur od Lux LWS u Be
O47.9	Frustrane Kontraktionen, nnbez	S31.85	Weichteilschaden II. Gr b geschl Fraktur od Lux LWS u Be
O94	Folgen von Kompl währ Schw/Geb/WochB	S31.86	Weichteilschaden III. Gr b geschl Fraktur od Lux LWS u Be
O95	Sterbefall während Gestationsperiode nnb Ursache	S31.87	Weichteilschaden I. Gr b off Fraktur od Lux LWS u Be
O96	Tod d jede gestat-bed Ursache nach > 42 T bis 1 J n Entb	S31.88	Weichteilschaden II. Gr b off Fraktur od Lux LWS u Be
O97	Tod an den Folgen direkt gestationsbedingter Ursachen	S31.89	Weichteilschaden III. Gr b off Fraktur od Lux LWS u Be
P75	Mekoniumileus	S34.70	Verletz lumbal RM, Höhe nnb
P95	Fetaltod nnbez Ursache	S34.71	Verletzung Rückenmark, L1
P96.4	SchwangAbbruch als Ursache v Zuständen Fetus/Neugeb	S34.72	Verletzung Rückenmark, L2
Q87.0	Angeb FehlbildSynd m vorwiegender Beteiligung Gesicht	S34.73	Verletzung Rückenmark, L3
Q87.1	Angeb FehlbildSynd vorw m Kleinwuchs einherg	S34.74	Verletzung Rückenmark, L4
Q87.2	Angeb FehlbildSynd m vorwiegend Beteiligung Extrem	S34.75	Verletzung Rückenmark, L5
Q87.3	Angeb FehlbSynd m verm GewWachstum früh Kindesalter	S34.76	Verletz RM, S1
Q87.5	Sonst angeb FehlbildSynd m sonst Skelettveränderungen	S34.77	Verletz RM, S2-S5
Q87.8	Sonst nb angeborene Fehlbildungssynde, aonkl	S41.84	Weichteilschaden I. Gr b geschl Fraktur od Lux Oberarmes
R65.0	Syst inflam Response-Synd [SIRS] infek o Organkomp	S41.85	Weichteilschaden II. Gr b geschl Fraktur od Lux Oberarmes
R65.1	Syst inflam Response-Synd [SIRS] infek m Organkomp	S41.86	Weichteilschaden III. Gr b geschl Fraktur od Lux Oberarmes
R65.2	Syst inflam Response-Synd [SIRS] ni-infekt o Organkomp	S41.87	Weichteilschaden I. Gr b off Fraktur od Lux Oberarmes
R65.3	Syst inflam Response-Synd [SIRS] ni-infekt m Org.komp	S41.88	Weichteilschaden II. Gr b off Fraktur od Lux Oberarmes
R65.9	System inflam Response-Synd [SIRS], nnbez	S41.89	Weichteilschaden III. Gr b off Fraktur od Lux Oberarmes
R69	Unbekannte u nnbez Krankheitsursachen	S51.84	Weichteilschaden I. Gr b geschl Fraktur od Lux Unterarmes
R75	Laborhinweis auf Humanes Immundefizienz-Virus [HIV]	S51.85	Weichteilschaden II. Gr b geschl Fraktur od Lux Unterarmes
R78.0	Nachweis von Alkohol im Blut	S51.86	Weichteilschaden III. Gr b geschl Fraktur od Lux Unterarmes
R96.0	Plötzlich eingetretener Tod	S51.87	Weichteilschaden I. Gr b off Fraktur od Lux Unterarmes
R96.1	Todeseintritt in < 24 Std nach Beginn Sympt, oh and Ang	S51.88	Weichteilschaden II. Gr b off Fraktur od Lux Unterarmes
R98	Tod oh Anwesenheit andr Personen	S51.89	Weichteilschaden III. Gr b off Fraktur od Lux Unterarmes
R99	Sonstige ungenau od nnbez Todesursachen	S61.84	Weichteilschaden I. Gr b geschl Fx od Lux Handgel u Hand
S01.83	Off Wunde (jeder Teil Kopf) m Verbind zu intrakran Verletz	S61.85	Weichteilschaden II. Gr b geschl Fx od Lux Handgel u Hand
S01.84	Weichteilschaden I. Gr b geschl Fraktur od Lux Kopf	S61.86	Weichteilschaden III. Gr b geschl Fx od Lux Handgel u Hand
S01.85	Weichteilschaden II. Gr b geschl Fraktur od Lux Kopf	S61.87	Weichteilschaden I. Gr b off Fraktur od Lux Handgel u Hand
S01.86	Weichteilschaden III. Gr b geschl Fraktur od Lux Kopf	S61.88	Weichteilschaden II. Gr b off Fraktur od Lux Handgel u Hand
S01.87	Weichteilschaden I. Gr b off Fraktur od Lux Kopf	S61.89	Weichteilschaden III. Gr b off Fraktur od Lux Handgel u Hand
S01.88	Weichteilschaden II. Gr b off Fraktur od Lux Kopf	S71.84	Weichteilschaden I. Gr b geschl Fx od Lux Hüfte u Obersch
S01.89	Weichteilschaden III. Gr b off Fraktur od Lux Kopf	S71.85	Weichteilschaden II. Gr b geschl Fx od Lux Hüfte u Obersch
S06.70	Bewußtlos b SHT, < 30 Min	S71.86	Weichteilschaden III. Gr b geschl Fx od Lux Hüfte u Obersch
S06.71	Bewußtlos b SHT, 30 Min bis 24 Std	S71.87	Weichteilschaden I. Gr b off Fraktur od Lux Hüfte u Obersch
S06.72	Bewußtlos b SHT, > 24 h, m Rückk z vorh besteh BewGr	S71.88	Weichteilschaden II. Gr b off Fraktur od Lux Hüfte u Obersch
S06.73	Bewußtlos b SHT, > 24 h, od Rückk z vorh besteh BewGr	S71.89	Weichteilschaden III. Gr b off Fraktur od Lux Hüfte u Obersch
S06.79	Bewußtlos b SHT, Dauer nnb	S81.84	Weichteilschaden I. Gr b geschl Fx od Lux Unterschenkels
S11.84	Weichteilschaden I. Gr b geschl Fraktur od Lux Hals	S81.85	Weichteilschaden II. Gr b geschl Fx od Lux Unterschenkels
S11.85	Weichteilschaden II. Gr b geschl Fraktur od Lux Hals	S81.86	Weichteilschaden III. Gr b geschl Fx od Lux Unterschenkels
S11.86	Weichteilschaden III. Gr b geschl Fraktur od Lux d Hals	S81.87	Weichteilschaden I. Gr b off Fraktur od Lux Unterschenkels
S11.87	Weichteilschaden I. Gr b off Fraktur od Lux Hals	S81.88	Weichteilschaden II. Gr b off Fraktur od Lux Unterschenkels
S11.88	Weichteilschaden II. Gr b off Fraktur od Lux Hals	S81.89	Weichteilschaden III. Gr b off Fraktur od Lux Unterschenkels
S11.89	Weichteilschaden III. Gr b off Fraktur od Lux Hals	S91.84	Weichteilschaden I. Gr b geschl Fraktur od Luxation Fuß
S14.70	Verletzung zervikales RM, Höhe nnb	S91.85	Weichteilschaden II. Gr b geschl Fraktur od Luxation Fuß
S14.71	Verletzung Rückenmark, C1	S91.86	Weichteilschaden III. Gr b geschl Fraktur od Luxation Fuß
S14.72	Verletzung Rückenmark, C2	S91.87	Weichteilschaden I. Gr b off Fraktur od Luxation Fuß
S14.73	Verletzung Rückenmark, C3	S91.88	Weichteilschaden II. Gr b off Fraktur od Luxation Fuß
S14.74	Verletzung Rückenmark, C4	S91.89	Weichteilschaden III. Gr b off Fraktur od Luxation Fuß
S14.75	Verletzung Rückenmark, C5	T31.00	Verbr < 10% KöOF: < 10% od nnbez Anteil Verbr 3. Gr
S14.76	Verletzung Rückenmark, C6	T31.10	Verbr 10-19% KöOF: < 10% od nnbez Anteil Verbr 3. Gr
S14.77	Verletzung Rückenmark, C7	T31.11	Verbr 10-19% KöOF: 10-19% Verbr Gr 3
S14.78	Verletzung Rückenmark, C8	T31.20	Verbr 20-29% KöOF: < 10% od nnbez Anteil Verbr 3. Gr
S21.83	Off Wunde (jed Teil Thorax) m Verbind zu intrathor Verletz	T31.21	Verbr 20-29% KöOF: 10-19% Verbr 3. Gr
S21.84	Weichteilschaden I. Gr b geschl Fraktur od Lux Thorax	T31.22	Verbr 20-29% KöOF: 20-29% Verbr 3. Gr
S21.85	Weichteilschaden II. Gr b geschl Fraktur od Lux Thorax	T31.30	Verbr 30-39% KöOF: < 10% od nnbez Anteil Verbr 3. Gr
S21.86	Weichteilschaden III. Gr b geschl Fraktur od Lux Thorax	T31.31	Verbr 30-39% KöOF: 10-19% Verbr 3. Gr
S21.87	Weichteilschaden I. Gr b off Fraktur od Lux Thorax	T31.32	Verbr 30-39% KöOF: 20-29% Verbr 3. Gr
S21.88	Weichteilschaden II. Gr b off Fraktur od Lux Thorax	T31.33	Verbr 30-39% KöOF: 30-39% Verbr 3. Gr
S21.89	Weichteilschaden III. Gr b of Fraktur od Lux Thorax	T31.40	Verbr 40-49% KöOF: < 10% od nnbez Anteil Verbr 3. Gr

T31.41	Verbr 40-49% KöOF: 10-19% Verbr 3. Gr	T32.65	Verätz 60-69% KöOF: 50-59% Verätz 3. Gr
T31.42	Verbr 40-49% KöOF: 20-29% Verbr 3. Gr	T32.66	Verätz 60-69% KöOF: 60-69% Verätz 3. Gr
T31.43	Verbr 40-49% KöOF: 30-39% Verbr 3. Gr	T32.70	Verätz 70-79% KöOF: < 10% od nnbez Anteil Verätz 3. Gr
T31.44	Verbr 40-49% KöOF: 40-49% Verbr 3. Gr	T32.71	Verätz 70-79% KöOF: 10-19% Verätz 3. Gr
T31.50	Verbr 50-59% KöOF: < 10% od nnbez Anteil Verbr 3. Gr	T32.72	Verätz 70-79% KöOF: 20-29% Verätz 3. Gr
T31.51	Verbr 50-59% KöOF: 10-19% Verbr 3. Gr	T32.73	Verätz 70-79% KöOF: 30-39% Verätz 3. Gr
T31.52	Verbr 50-59% KöOF: 20-29% Verbr 3. Gr	T32.74	Verätz 70-79% KöOF: 40-49% Verätz 3. Gr
T31.53	Verbr 50-59% KöOF: 30-39% Verbr 3. Gr	T32.75	Verätz 70-79% KöOF: 50-59% Verätz 3. Gr
T31.54	Verbr 50-59% KöOF: 40-49% Verbr 3. Gr	T32.76	Verätz 70-79% KöOF: 60-69% Verätz 3. Gr
T31.55	Verbr 50-59% KöOF: 50-59% Verbr 3. Gr	T32.77	Verätz 70-79% KöOF: 70-79% Verätz 3. Gr
T31.60	Verbr 60-69% KöOF: < 10% od nnbez Anteil Verbr 3. Gr	T32.80	Verätz 80-89% KöOF: < 10% od nnbez Anteil Verätz 3. Gr
T31.61	Verbr 60-69% KöOF: 10-19% Verbr 3. Gr	T32.81	Verätz 80-89% KöOF: 10-19% Verätz 3. Gr
T31.62	Verbr 60-69% KöOF: 20-29% Verbr 3. Gr	T32.82	Verätz 80-89% KöOF: 20-29% Verätz 3. Gr
T31.63	Verbr 60-69% KöOF: 30-39% Verbr 3. Gr	T32.83	Verätz 80-89% KöOF: 30-39% Verätz 3. Gr
T31.64	Verbr 60-69% KöOF: KöOF, 40-49% Verbr 3. Gr	T32.84	Verätz 80-89% KöOF: 40-49% Verätz 3. Gr
T31.65	Verbr 60-69% KöOF: 50-59% Verbr 3. Gr	T32.85	Verätz 80-89% KöOF: 50-59% Verätz 3. Gr
T31.66	Verbr 60-69% KöOF: 60-69% Verbr 3. Gr	T32.86	Verätz 80-89% KöOF: 60-69% Verätz 3. Gr
T31.70	Verbr 70-79% KöOF: < 10% od nnbez Anteil Verbr 3. Gr	T32.87	Verätz 80-89% KöOF: 70-79% Verätz 3. Gr
T31.71	Verbr 70-79% KöOF: 10-19% Verbr 3. Gr	T32.88	Verätz 80-89% KöOF: 80-89% Verätz 3. Gr
T31.72	Verbr 70-79% KöOF: 20-29% Verbr 3. Gr	T32.90	Verätz 90% od mehr KöOF: <10% od nnbez Ant Verätz 3. Gr
T31.73	Verbr 70-79% KöOF: 30-39% Verbr 3. Gr	T32.91	Verätz 90% od mehr KöOF: 10-19% Verätz 3. Gr
T31.74	Verbr 70-79% KöOF: 40-49% Verbr 3. Gr	T32.92	Verätz 90% od mehr KöOF: 20-29% Verätz 3. Gr
T31.75	Verbr 70-79% KöOF: 50-59% Verbr 3. Gr	T32.93	Verätz 90% od mehr KöOF: 30-39% Verätz 3. Gr
T31.76	Verbr 70-79% KöOF: 60-69% Verbr 3. Gr	T32.94	Verätz 90% od mehr KöOF: 40-49% Verätz 3. Gr
T31.77	Verbr 70-79% KöOF: 70-79% Verbr 3. Gr	T32.95	Verätz 90% od mehr KöOF: 50-59% Verätz 3. Gr
T31.80	Verbr 80-89% KöOF: < 10% od nnbez Anteil Verbr 3. Gr	T32.96	Verätz 90% od mehr KöOF: 60-69% Verätz 3. Gr
T31.81	Verbr 80-89% KöOF: 10-19% Verbr 3. Gr	T32.97	Verätz 90% od mehr KöOF: 70-79% Verätz 3. Gr
T31.82	Verbr 80-89% KöOF: 20-29% Verbr 3. Gr	T32.98	Verätz 90% od mehr KöOF: 80-89% Verätz 3. Gr
T31.83	Verbr 80-89% KöOF: 30-39% Verbr 3. Gr	T32.99	Verätz 90% od mehr KöOF: 90% od mehr Verätz 3. Gr
T31.84	Verbr 80-89% KöOF: 40-49% Verbr 3. Gr	T74.0	Vernachlässigen od Imstichlassen
T31.85	Verbr 80-89% KöOF: 50-59% Verbr 3. Gr	T74.1	Körperlicher Mißbrauch
T31.86	Verbr 80-89% KöOF: 60-69% Verbr 3. Gr	T74.2	Sexueller Mißbrauch
T31.87	Verbr 80-89% KöOF: 70-79% Verbr 3. Gr	T74.3	Psychischer Mißbrauch
T31.88	Verbr 80-89% KöOF: 80-89% Verbr 3. Gr	T74.8	Sonstige Formen Mißbrauch von Personen
T31.90	Verbr 90% od mehr KöOF: <10% od nnbez Anteil Verbr 3. Gr	T74.9	Mißbrauch von Personen, nnbez
T31.91	Verbr 90% od mehr KöOF: 10-19 % Verbr 3. Gr	T90.0	Folgen oberflächliche Verletzung Kopf
T31.92	Verbr 90% od mehr KöOF: 20-29 % Verbr 3. Gr	T90.1	Folgen offenen Wunde Kopf
T31.93	Verbr 90% od mehr KöOF: 30-39 % Verbr 3. Gr	T90.2	Folgen Fx Schädel u Gesichtsschädelknochen
T31.94	Verbr 90% od mehr KöOF: 40-49 % Verbr 3. Gr	T90.3	Folgen Verletzung Hirnnerven
T31.95	Verbr 90% od mehr KöOF: 50-59 % Verbr 3. Gr	T90.4	Folgen Verletzung Auge u Orbita
T31.96	Verbr 90% od mehr KöOF: 60-69 % Verbr 3. Gr	T90.5	Folgen intrakranielle Verletzung
T31.97	Verbr 90% od mehr KöOF: 70-79 % Verbr 3. Gr	T90.8	Folgen sonst nb Verletzungen Kopf
T31.98	Verbr 90% od mehr KöOF: 80-89% Verbr 3. Gr	T90.9	Folgen nnbez Verletzung Kopf
T31.99	Verbr 90% od mehr KöOF: 90 % od mehr Verbr 3. Gr	T91.0	Folgen oberflächl Verletz u offenen Wunde Hals u Rumpf
T32.00	Verätz < 10% KöOF: < 10% od nnbez Anteil Verätz 3. Gr	T91.1	Folgen Fraktur Wirbelsäule
T32.10	Verätz 10-19% KöOF: < 10% od nnbez Anteil Verätz 3. Gr	T91.2	Folgen sonst Fraktur Thorax u Becken
T32.11	Verätz 10-19% KöOF: 10-19% od nnbez Anteil Verätz 3. Gr	T91.3	Folgen Verletzung Rückenmark
T32.20	Verätz 20-29% KöOF: < 10% od nnbez Anteil Verätz 3. Gr	T91.4	Folgen Verletzung intrathorakale Organe
T32.21	Verätz 20-29% KöOF: 10-19% Verätz 3. Gr	T91.5	Folgen Verletz intraabdominaler Organe u Beckenorgane
T32.22	Verätz 20-29% KöOF: 20-29% Verätz 3. Gr	T91.8	Folgen sonst nb Verletzung Hals u Rumpf
T32.30	Verätz 30-39% KöOF: < 10% od nnbez Anteil Verätz 3. Gr	T91.9	Folgen nnb Verletzung Hals u Rumpf
T32.31	Verätz 30-39% KöOF: 10-19% Verätz 3. Gr	T92.0	Folgen offene Wunde obere Extremität
T32.32	Verätz 30-39% KöOF: 20-29% Verätz 3. Gr	T92.1	Folgen Fraktur Arm
T32.33	Verätz 30-39% KöOF: 30-39% Verätz 3. Gr	T92.2	Folgen Fraktur in Höhe Handgelenk u Hand
T32.40	Verätz 40-49% KöOF: < 10% od nnbez Anteil Verätz 3. Gr	T92.3	Folgen Luxation Verstauchung Zerrung obere Extremität
T32.41	Verätz 40-49% KöOF: 10-19% Verätz 3. Gr	T92.4	Folgen Verletzung Nerven obere Extremität
T32.42	Verätz 40-49% KöOF: 20-29% Verätz 3. Gr	T92.5	Folgen Verletzung Muskeln u Sehnen obere Extremität
T32.43	Verätz 40-49% KöOF: 30-39% Verätz 3. Gr	T92.6	Folgen Zerquetsch od traumat Amputat obere Extremität
T32.44	Verätz 40-49% KöOF: 40-49% Verätz 3. Gr	T92.8	Folgen so nb Verletzungen obere Extremität
T32.50	Verätz 50-59% KöOF: < 10% od nnbez Anteil Verätz 3. Gr	T92.9	Folgen nnbez Verletzung obere Extremität
T32.51	Verätz 50-59% KöOF: 10-19% Verätz 3. Gr	T93.0	Folgen offene Wunde untere Extremität
T32.52	Verätz 50-59% KöOF: 20-29% Verätz 3. Gr	T93.1	Folgen Fraktur Femur
T32.53	Verätz 50-59% KöOF: 30-39% Verätz 3. Gr	T93.2	Folgen sonstiger Frakturen untere Extremität
T32.54	Verätz 50-59% KöOF: 40-49% Verätz 3. Gr	T93.3	Folgen Luxation Verstauchung Zerrung untere Extremität
T32.55	Verätz 50-59% KöOF: 50-59% Verätz 3. Gr	T93.4	Folgen Verletzung von Nerven untere Extremität
T32.60	Verätz 60-69% KöOF: < 10% od nnbez Anteil Verätz 3. Gr	T93.5	Folgen Verletzung von Muskeln u Sehnen untere Extremität
T32.61	Verätz 60-69% KöOF: 10-19% Verätz 3. Gr	T93.6	Folgen Zerquetsch od traumat Amputat untere Extremität
T32.62	Verätz 60-69% KöOF: 20-29% Verätz 3. Gr	T93.8	Folgen sonstiger nb Verletzung untere Extremität
T32.63	Verätz 60-69% KöOF: 30-39% Verätz 3. Gr	T93.9	Folgen einer nnbez Verletzung untere Extremität
T32.64	Verätz 60-69% KöOF: 40-49% Verätz 3. Gr	T94.0	Folgen Verletzungen mehr Körperregionen

T94.1	Folgen Verletzungen nnbez Körperregionen	U80.2	Ent faecal m Res gg GlykP-AB, Oxazol, m H-L-AmGI-R
T95.0	Folgen Verbrennung/Verätzung/Erfröerung Kopf od Hals	U80.3	Ent faecium m Res gg GlykP-AB/OxZ/StrGr, m H-L-AmGI-R
T95.1	Folgen Verbrennung/Verätzung/Erfröerung Rumpf	U80.4	Esch/Klbs/Prot Res Chinol/CbP/Amik/ßLacAB[ESBLRes]
T95.2	Folgen Verbrennung/Verätzung/Erfröerung obere Extremität	U80.5	Enterob, Citrob u Serrat m Res gg Carbaz, Chinol u Amik
T95.3	Folgen Verbrennung/Verätzung/Erfröerung untere Extremität	U80.6	Ps aer u and NFerm m Res gg CbP/Chinol/Amik/Ceft/Pip/Taz
T95.4	Folgen Verbr/Verätz, nach Größe betroff KörpReg klassifb	U80.7	Burkh u Stenotr m Res gg Chinol/ Amik/Ceftaz/Pip/Taz/Cotr
T95.8	Folgen so nb Verbrennung/Verätzung/Erfröerung	U81	Bakter m Multiresist gg Antibiot
T95.9	Folgen nnb Verbrennung/Verätzung/Erfröerung	U82.0	Mycobact tubercul m Resist gg ein/mehr Erstrangmed
T96	Folgen Vergiftung d AM/Drogen/biolog aktive Subst	U82.1	Multi-Drug Resistant Tuberculosis [MDR-TB]
T97	Folgen tox Wirkungen von vorwieg nicht med verwend Subst	U82.2	Atyp Mykobakt/Nocardia m Res gg ein/mehr Erstrangmed
T98.0	Folgen Auswirkungen FK in natürlichen Körperöffnungen	U83	Candida m Res gg Fluconaz od Voriconaz
T98.1	Folgen sonst+nnb Schäden d äußere Ursachen	U84	Herpesviren m Res gg Virustat
T98.2	Folgen bestimmter Frühkomplikationen Trauma	U85	HI-Virus m Res gg Virustat od Proteinaseinhibit
T98.3	Folgen Komplik b chir Eingriffen u med Behandl, aonkl	U99.0	Nicht belegte Schlüsselnummer
U05.0	Nicht belegte Schlüsselnummer U05.0	U99.1	Nicht belegte Schlüsselnummer
U05.1	Nicht belegte Schlüsselnummer U05.1	U99.2	Nicht belegte Schlüsselnummer
U05.2	Nicht belegte Schlüsselnummer U05.2	U99.3	Nicht belegte Schlüsselnummer
U05.3	Nicht belegte Schlüsselnummer U05.3	U99.4	Nicht belegte Schlüsselnummer
U05.4	Nicht belegte Schlüsselnummer U05.4	U99.5	Nicht belegte Schlüsselnummer
U05.5	Nicht belegte Schlüsselnummer U05.5	U99.6	Nicht belegte Schlüsselnummer
U05.6	Nicht belegte Schlüsselnummer U05.6	U99.7	Nicht belegte Schlüsselnummer
U05.7	Nicht belegte Schlüsselnummer U05.7	U99.8	Nicht belegte Schlüsselnummer
U05.8	Nicht belegte Schlüsselnummer U05.8	U99.9	Nicht belegte Schlüsselnummer
U05.9	Nicht belegte Schlüsselnummer U05.9	Z00.0	Ärztl AllgemUntersuch
U50.00	Kein/gering motor FktEinschr, Barthel-Index, 100 Pkt	Z00.1	GesundhVorsUntersuch Kind
U50.01	Kein/gering motor FktEinschr, motor FIM, 85-91 Pkt	Z00.2	Untersuch aufgr WachstSchub Kindh
U50.10	Leicht motor FktEinschr, Barthel-Index, 80-95 Pkt	Z00.3	Untersuch aufgr EntwicklStand währ Adolesz
U50.11	Leicht motor FktEinschr, motor FIM, 69-84 Pkt	Z00.4	Allg psychiatr Untersuch, ank
U50.20	Mittl motor FktEinschr, Barthel-Index, 60-75 Pkt	Z00.6	Unt v Pers z Vergl-/KontrZw i Rahm klin ForschProgr
U50.21	Mittl motor FktEinschr, motor FIM, 59-68 Pkt	Z00.8	Sonstige Allgemeinuntersuchungen
U50.30	Mittlschw motor FktEinschr, Barthel-Index, 40-55 Pkt	Z01.6	Röntgenuntersuchung, ank
U50.31	Mittlschw motor FktEinschr, motor FIM, 43-58 Pkt	Z01.7	Laboruntersuchung
U50.40	Schw motor FktEinschr, Barthel-Index, 20-35 Pkt	Z01.9	Spezielle Untersuchung, nnbez
U50.41	Schw motor FktEinschr, motor FIM, 31-42 Pkt	Z02.9	Untersuchung u Beobachtung aus nnbez Grund
U50.50	Sehr schw motor FktEinschr, Barthel-Index, 0-15 Pkt	Z21	Asympt HIV-Inf [Human Immundefizienz-Virus-Inf]
U50.51	Sehr schw motor FktEinschr, motor FIM, 13-30 Pkt	Z32	Untersuch u Test zur Feststellung einer Schwangerschaft
U51.00	Kein/leicht kognit FktEinschr, erwt Barthel-Index, 70-90 Pkt	Z33	SchwangFestst Nebenbef
U51.01	Kein/leicht kognit FktEinschr, kognit FIM, 30-35 Pkt	Z34	Überwachung normale Schwangerschaft
U51.02	Kein/leicht kognit FktEinschr, MMSE, 24-30 Pkt	Z35.0	Überwach Schwang b Infertilitätsanamnese
U51.10	Mittl kognit FktEinschr, erwt Barthel-Index, 20-65 Pkt	Z35.1	Überwach Schwang b Abortanamnese
U51.11	Mittl kognit FktEinschr, kognit FIM, 11-29 Pkt	Z35.2	ÜbWach Schw b sonst ungünst gebh od ReprodAnam
U51.12	Mittl kognit FktEinschr, MMSE, 17-23 Pkt	Z35.3	ÜbWach Schwang m ungenüg pränat Betr i Anam
U51.20	Schw kognit FktEinschr, erwt Barthel-Index, 0-15 Pkt	Z35.4	Überwach Schwang b ausgepr Multiparität
U51.21	Schw kognit FktEinschr, kognit FIM, 5-10 Pkt	Z35.5	Überwach älter Erstschwang
U51.22	Schw kognit FktEinschr, MMSE, 0-16 Pkt	Z35.6	Überwach sehr jung Erstschwang
U52.0	Frühreha-Barthel-Index: 31 und mehr Punkte	Z35.8	Überwach sonst RisikoSchwang
U52.1	Frühreha-Barthel-Index: -75 bis 30 Punkte	Z35.9	Überwach Risikoschwang, nnb
U52.2	Frühreha-Barthel-Index: -200 bis -76 Punkte	Z37.0	Lebendgeborener Einling
U52.3	Frühreha-Barthel-Index: weniger als -200 Punkte	Z37.1	Totgeborener Einling
U55.10	Erfolgte Registr HerzTx: oh DringlichkSt U oder HU	Z37.2	Zwillinge, beide lebendgeboren
U55.11	Erfolgte Registr HerzTx: DringlichkSt U	Z37.3	Zwillinge, ein Zwilling lebend-, der and totgeboren
U55.12	Erfolgte Registr HerzTx: DringlichkSt HU	Z37.4	Zwillinge, beide totgeboren
U55.20	Erfolgt Registr LungenTx: oh DringlichkSt U oder HU	Z37.5	Andere Mehrlinge, alle lebendgeboren
U55.21	Erfolgte Registr LungenTx: DringlichkSt U	Z37.6	Andere Mehrlinge, einige lebendgeboren
U55.22	Erfolgte Registr LungenTx: DringlichkSt HU	Z37.7	Andere Mehrlinge, alle totgeboren
U55.30	Erfolgte Registr Herz-Lungen-Tx: Ohne DringlichkSt U od HU	Z37.9	Resultat Entbindung, nnbez
U55.31	Erfolgte Registr Herz-Lungen-Tx: Mit DringlichkSt U	Z44.8	Versorgen m u Anpassen von sonst Ektoprothesen
U55.32	Erfolgte Registr Herz-Lungen-Tx: Mit DringlichkSt HU	Z44.9	Versorgen m u Anpassen nnb Ektoprothese
U60.1	Klinische Kategorien der HIV-Krankheit: Kategorie A	Z49.2	Sonstige Dialyse
U60.2	Klinische Kategorien der HIV-Krankheit: Kategorie B	Z50.0	Reha-Maßn b HerzKH
U60.3	Klinische Kategorien der HIV-Krankheit: Kategorie C	Z50.1	Sonst Physiotherapie
U60.9	Klinische Kategorie der HIV-Krankheit nnbez	Z50.2	Reha-Maßn b Alkoholismus
U61.1	Anzahl der T-Helferzellen bei HIV-KH: Kategorie 1	Z50.3	Reha-Maßn b AM-/Drogenabhängigkeit
U61.2	Anzahl der T-Helferzellen bei HIV-KH: Kategorie 2	Z50.4	Psychotherapie, ank
U61.3	Anzahl der T-Helferzellen bei HIV-KH: Kategorie 3	Z50.5	Logopäd Beh [Th v Stimm-/Sprech-/SprachStör]
U61.9	Anzahl der (CD4+-) T-Helferzellen nnbez	Z50.6	Orthoptische Übungen [Sehschule]
U69.00	Aokl, im Krkhs erworbene Pneumonie bei Pat 18 J u älter	Z50.7	Arbeitsther u berufl Reha-Maßn, ank
U69.10	Aokl Kh, Folge med n indiz ästhet Op, Tätowier od Piercing	Z50.8	Sonstige Rehabilitationsmaßnahmen
U80.0	Staph aur m Res gg Oxac/GlykP-AB/Chinol/StrGr/Oxazol	Z50.9	Rehabilitationsmaßnahme, nnbez
U80.1	Strept pneu m Res gg Peniz/Oxac/MakLid-AB/Oxazol/StrGr	Z51.3	Bluttransfusion oh angegebene Diagnose



Z51.81	Apherese	Z88.0	Allergie ggü Penizillin in Eigenanamnese
Z52.00	Vollblutspender	Z88.1	Allergie ggü and Antibiotika in Eigenanamnese
Z54.0	Rekonval n chirurg Eingr	Z88.2	Allergie ggü Sulfonamiden in Eigenanamnese
Z54.1	Rekonval n Strahlenther	Z88.3	Allergie ggü and Antiinfektiva in Eigenanamnese
Z54.2	Rekonval n Chemother	Z88.4	Allergie ggü Anästhetikum in Eigenanamnese
Z54.3	Rekonval n Psychother	Z88.5	Allergie ggü Betäubungsmittel in Eigenanamnese
Z54.4	Rekonval n Frakturbehandl	Z88.6	Allergie ggü Analgetikum in Eigenanamnese
Z54.7	Rekonval n komb Behandl	Z88.7	Allergie ggü Serum od Impfstoff in Eigenanamnese
Z54.8	Rekonval n sonst Behandl	Z88.8	Allergie ggü so AM/Drogen/biol aktiv Subst in Eigenanam
Z54.9	Rekonval nach nnb Behandl	Z88.9	Allergie ggü nnb AM/Drogen/biol aktiv Subst in Eigenanam
Z55	Kontaktanl m Bez Ausbildung	Z89.0	Verlust ein/mehr Finger [einschl Daumen], einseitig
Z56	Kontaktanl m Bez Berufsleben	Z89.1	Verlust Hd u HdGel, eins
Z57	Beruf Expos ggü Risikofakt	Z89.2	Verlust ob Extrem oberh HdGel, eins
Z58	Kontaktanl m Bez physikal Umwelt	Z89.3	(Teilw) Verlust ob Extrem, bds
Z59	Kontaktanl m Bez Wohnumfeld/wirtschaftl Lage	Z89.4	Verlust Fuß u Knöchel, eins
Z60	Kontaktanl m Bez sozial Umgeb	Z89.5	Verlust unt Extrem unterh od bis z Knie, eins
Z61	Kontaktanl m Bez Kindh/Erlebn	Z89.6	Verlust unt Extrem oberh Knie, eins
Z62	And Kontaktanl m Bez Erzieh	Z89.7	(Teilw) Verlust unt Extrem, bds
Z63	And Kontaktanl m Bez enger FamilKreis	Z89.8	Verlust obere u untere Extremitäten [jede Höhe]
Z64.0	Kontaktanl m Bez unerwünscht Schwang	Z89.9	Extremitätenverlust, nnbz
Z64.8	Sonst Kontaktanl m Bez best psychosoz Umständ	Z90.0	Verlust Teile Kopf od Hals
Z70	Berat i Bez SexEinst/-Verh/-Orientier	Z90.1	Verlust Mamma(e) [Brustdrüse]
Z72.0	Probleme m Bez auf Alkohol-/Tabak-/ AM-/Drogenkonsum	Z90.2	Verlust Lunge [Teile Lunge]
Z75.21	Erfolgte Registrierung z Lebertranspl m Dringlichk.stufe T1	Z90.3	Verlust Teile Magen
Z75.22	Erfolgte Registrierung z Lebertranspl m Dringlichk.stufe T2	Z90.4	Verlust and Teile Verdauungstrakt
Z75.23	Erfolgte Registrierung z Lebertranspl m Dringlichk.stufe T3	Z90.5	Verlust Niere(n)
Z75.24	Erfolgte Registrierung z Lebertranspl m Dringlichk.stufe T4	Z90.6	Verlust and Teile Harntrakt
Z75.29	Sonst u nnbez Wartezeit auf Untersuchung od Behandlung	Z90.7	Verlust ein/mehr Genitalorgane
Z75.60	Erf Registr z Organtranspl oh Dringlkstufe HU: Niere	Z90.8	Verlust sonstiger Organe
Z75.64	Erf Registr z Organtranspl oh Dringlkstufe HU: NierePank	Z91.0	Allerg, ausg Allerg ggü AM/Drog/biol akt Subst, i EigAnam
Z75.65	Erf Registr z Organtranspl oh Dringlkstufe HU: Pankreas	Z91.1	Nichtbefolg ärztl Anordn [Non-compliance] i EigAnam
Z75.66	Erf Registr z Organtranspl oh Dringlkstufe HU: Dünndarm	Z91.8	Sonst nb Risikofakt i EigAnam, ank
Z75.68	Erf Registr z Organtranspl oh Dringlkstufe HU: Sonst Org	Z92.1	Dauertherapie (ggw) m Antikoagulanzen in Eigenanamnese
Z75.69	Erf Registr z Organtranspl oh Dringlkstufe HU: nnbez Organ	Z92.2	Dauertherapie (ggw) m and Arzneimitteln in Eigenanam
Z75.70	Erf Registr z Organtranspl m Dringlkstufe HU: Niere	Z92.3	Bestrahlung in Eigenanamnese
Z75.74	Erf Registr z Organtranspl m Dringlkstufe HU: NierePank	Z92.4	Größerer operativer Eingriff in Eigenanamnese, aonkl
Z75.75	Erf Registr z Organtranspl m Dringlkstufe HU: Pankreas	Z92.6	Zytostatische Chemother wg BNB in der Eigenanamnese
Z75.76	Erf Registr z Organtranspl m Dringlkstufe HU: Dünndarm	Z92.8	Sonst medizinische Behandlung in Eigenanamnese
Z75.78	Erf Registr z Organtranspl Dringlkstufe HU: Sonst Org	Z92.9	Medizinische Behandlung, nnb, in Eigenanamnese
Z75.79	Erf Registr z Organtranspl m Dringlkstufe HU: nnbez Organ	Z93.0	Vorhandensein Tracheostoma
Z75.8	Sonst Probl m Bez med Betreuungsmögl od a Ges.heitsvers	Z93.1	Vorhandensein Gastrostoma
Z75.9	Nnb Probl m Bez med Betreuungsmögl o.a. Ges.heitsvers	Z93.2	Vorhandensein Ileostoma
Z76.3	Gesunde Begleitperson einer kranken Person	Z93.3	Vorhandensein Kolostoma
Z85.0	BNB der Verdauungsorgane in Eigenanamnese	Z93.4	Vorhandensein and künstl Körperöff Magen-Darmtrakt
Z85.1	BNB Trachea, Bronchien od Lunge in Eigenanamnese	Z93.5	Vorhandensein Zystostoma
Z85.2	BNB and Atmungs- u intrathorakaler Organe in EigAnam	Z93.6	Vorhandensein and künstl Körperöffnungen Harnwege
Z85.3	BNB Brustdrüse [Mamma] in Eigenanamnese	Z93.8	Vorhandensein sonst künstliche Körperöffnungen
Z85.4	BNB Genitalorgane in Eigenanamnese	Z93.9	Vorhandensein einer künstlichen Körperöffnung, nnb
Z85.5	BNB Harnorgane in Eigenanamnese	Z95.0	Vorhandensein impl Herzschrittmacher od impl Kardioderf
Z85.6	Leukämie in Eigenanamnese	Z95.1	Vorhandensein aortokoronarer Bypass
Z85.7	And BNB lympha/blutbild/verwandt Gewebe in Eigenanam	Z95.2	Vorhandensein künstliche Herzklappe
Z85.8	BNB sonst Organe od Systeme in Eigenanamnese	Z95.3	Vorhandensein xenogene Herzklappe
Z85.9	BNB in Eigenanamnese, nnbz	Z95.4	Vorhandensein andr Herzklappenersatz
Z86.0	Andere Neubildungen in Eigenanamnese	Z95.5	Vorhandensein Implant/Transplant nach koron Gefäßplast
Z86.1	Infektiöse od parasitäre KH in Eigenanamnese	Z95.80	Vorhandensein eines herzunterstützenden Systems
Z86.2	KH Blut/blutbild Org/best Stör m Bet Immunsys i EigAnam	Z95.81	Operativ impl vask Katheterverweilsyst vorhanden
Z86.3	Endokrine, Ernährungs-/StoffwechselKH in EigAnam	Z95.88	Sonst kard od vask Implantaten od Transplantaten vorhanden
Z86.4	Mißbrauch psychotrope Substanz in Eigenanamnese	Z95.9	Vorhandensein kardial/vaskul Implantat/Transplantat, nnb
Z86.5	Andere psych KH od VerhaltStör in Eigenanamnese	Z96.0	Vorhandensein urogenitales Implantat
Z86.6	KH Nervensystem od Sinnesorgane in Eigenanamnese	Z96.1	Vorhandensein intraokulares Linsenimplantat
Z86.7	KH Kreislaufsystem in Eigenanamnese	Z96.2	Vorhandensein Implantate im Gehörorgan
Z87.0	KH Atmungssystem in Eigenanamnese	Z96.3	Vorhandensein künstlicher Larynx
Z87.1	KH Verdauungssystem in Eigenanamnese	Z96.4	Vorhandensein endokrine Implantate
Z87.2	KH Haut u Unterhaut in Eigenanamnese	Z96.5	Vorhandensein Zahnwurzel- od Unterkieferimplantate
Z87.3	KH Muskel-Skelett-Syst u Bindegewebe in Eigenanamnese	Z96.6	Vorhandensein orthopädische Gelenkimplantate
Z87.4	KH Urogenitalsystem in Eigenanamnese	Z96.7	Vorhandensein and Knochen- /Sehnenimplantate
Z87.5	Komplik Schwang/Geburt/Wochenbett in Eigenanamnese	Z96.80	Vorhandensein eines Bronchialstents
Z87.6	Best in Perinatalperiode entstand Zustände in Eigenanam	Z96.81	Vorhandensein eines Trachealstents
Z87.7	Angeb Fehlbild/Deformit/ChromosAnomalien in Eigenanam	Z96.88	Vorhandensein von sonst nbez funkt Implantaten
Z87.8	Sonst nb KH od Zustände in Eigenanamnese	Z96.9	Vorhandensein funktionelles Implantat, nnb

Z97.1	Vorhandensein künstliche Extremität (komplett) (partiell)	Z99.0	Langzeitige Abhängigkeit vom Aspirator
Z97.8	Vorhandensein sonst u nnb med Geräte od Hilfsmittel	Z99.1	Langzeitige Abhängigkeit vom Respirator
Z98.0	Zustand nach intestin Bypass od intestin Anastomose	Z99.2	Langzeitige Abhängigkeit von Dialyse bei Niereninsuffizienz
Z98.1	Zustand nach Arthrorese	Z99.3	Langzeitige Abhängigkeit vom Rollstuhl
Z98.2	Vorhandensein Drainage Liquor cerebrospinalis	Z99.8	Langz Abhäng so unterstützt App/med Geräte od Hilfsmitteln
Z98.8	Sonst nb Zustände nach chirurgischen Eingriffen	Z99.9	Langz Abhäng nnb unterstützt App/med Gerät od Hilfsmitteln

Hauptdiagnose 961-2

Z51.0	Strahlentherapie-Sitzung	Z51.5	Palliativbehandlung
Z51.1	Chemotherapie-Sitzung wg BNB	Z51.82	Komb Strahlen- u ChemotherSitz wg BNB
Z51.2	Andere Chemotherapie		

ADRG 963

Neonatale Diagnose unvereinbar mit Alter oder Gewicht

Alter > 27 Tage und Alter < 366 Tage und Prozedur nicht in Tabelle 963-2 und (Aufnahmegewicht > 0 g und Aufnahmegewicht < 2500 g oder Hauptdiagnose in Tabelle 963-1) und nicht [Aufnahmegewicht > 0 g und Aufnahmegewicht < 2500 g] und Aufnahmegewicht ist ungleich 0 g oder Alter > 0 Jahre und Hauptdiagnose in Tabelle 963-1

DRG 963Z

Neonatale Diagnose unvereinbar mit Alter oder Gewicht

Hauptdiagnose 963-1

A33	Tetanus neonatorum	P04.3	Schädigung Fetus/Neugeb d Alkoholkonsum Mutter
P00.0	Schädigung Fetus/Neugeboren d hypertens KH Mutter	P04.4	Schädigung Fet/Ngb d Einn abh-erz AM/Drogen d Mutter
P00.1	Schädig Fetus/Neugeb d Nieren- u Harnweg-KH Mutter	P04.5	Schädigung Fet/Ngb d chem Subst m Nahrung Mutter
P00.2	Schädig Fetus/Neugeb d inf/parasitäre KH Mutter	P04.6	Schäd Fet/Ngb d Exposit Mutter ggü chem Subst Umwelt
P00.3	Schäd Fetus/Neugeb d so Kreislauf-/Atemwegs-KH Mutter	P04.8	Schädigung Fet/Ngb d sonst Noxen, von Mutter übertrag
P00.4	Schädig Fetus/Neugeb d ErnährungsStör Mutter	P04.9	Schädigung Fet/Ngb d nnb Noxen, von Mutter übertrag
P00.5	Schädig Fetus/Neugeb d Verletz Mutter	P05.0	Für Gestationsalter zu leichte Neugeborene
P00.6	Schädigung Fetus/Neugeb d chirurg Eingriff b Mutter	P05.1	Für Gestationsalter zu kleine Neugeborene
P00.7	Schädig Fetus/Neugeb d so med Maßn b Mutter, aonkl	P05.2	Fet Mangelernähr Neugeb oA zu leicht/klein für GestatAlter
P00.8	Schädigung Fetus/Neugeb d sonst Zustände Mutter	P05.9	Intrauterine Mangelentwicklung, nnbez
P00.9	Schädigung Fetus/Neugeb d nnb Zustand Mutter	P07.00	Neugeb, GebGewicht unt 500 g
P01.0	Schädigung Fetus/Neugeb d Zervixinsuffizienz	P07.01	Neugeb, GebGewicht 500 b unt 750 g
P01.1	Schädigung Fetus/Neugeb d vorzeitigen Blasensprung	P07.02	Neugeb, GebGewicht 750 bis unt 1000 g
P01.2	Schädigung Fetus/Neugeb d Oligohydramnion	P07.10	Neugeb, GebGewicht 1000 bis unt 1250 g
P01.3	Schädigung Fetus/Neugeb d Polyhydramnion	P07.11	Neugeb, GebGewicht 1250 b unt 1500 g
P01.4	Schädigung Fetus/Neugeb b Extrauterinraviddität	P07.12	Neugeb, GebGewicht 1500 bis unt 2500 g
P01.5	Schädigung Fetus/Neugeb b Mehrlingsschwangerschaft	P07.2	Neugeborenes m extremer Unreife
P01.6	Schädigung Fetus/Neugeb d Tod der Mutter	P07.3	Sonstige vor Termin Geborene
P01.7	Schädig Fetus/Neugeb d Lageanomalie vor Wehenbeginn	P08.0	Übergewichtige Neugeborene
P01.8	Schädig Fetus/Neugeb d so mütterl SchwangKomplik	P08.1	So für Gestationsalter zu schwere Neugeborene
P01.9	Schädig Fetus/Neugeb d mütterl SchwangKomplik, nnbez	P08.2	Nach Termin Gebor nicht zu schwer für GestatAlter
P02.0	Schädigung Fetus/Neugeb d Placenta praevia	P10.0	Subdurale Blutung d Geburtsverletzung
P02.1	Schädig Fetus/Neugeb d so Formen Plazentalösung/-blutg	P10.1	Zerebrale Blutung d Geburtsverletzung
P02.2	Schäd Fetus/Neugeb d so/nnb morph/funkt Plazentaanom	P10.2	Intraventriculäre Blutung d Geburtsverletzung
P02.3	Schäd Fetus/Neugeb d transplazent Transfusionsyndrom	P10.3	Subarachnoidale Blutung d Geburtsverletzung
P02.4	Schädigung Fetus/Neugeb d Nabelschnurvorfall	P10.4	Tentoriumriß d Geburtsverletzung
P02.5	Schäd Fetus/Neugeb d so Formen Nabelschnurkompress	P10.8	So intrakran Verletz u Blutg d Geburtsverletzung
P02.6	Schädig Fetus/Neugeb d so+nnb Zustände Nabelschnur	P10.9	Nnbez intrakran Verletz u Blutg d Geburtsverletzung
P02.7	Schädigung Fetus/Neugeb d Chorioamnionitis	P11.0	Hirnödem d Geburtsverletzung
P02.8	Schädigung Fetus/Neugeb d sonst Anomalien Eihäute	P11.1	Sonst nb Hirnschädigung d Geburtsverletzung
P02.9	Schädigung Fetus/Neugeb d Anomalie Eihäute, nnb	P11.2	Nnbez Hirnschädigung d Geburtsverletzung
P03.0	Schäd Fetus/Neugeb d Entbind/Extrakt Beckenendlage	P11.9	Geburtsverletzung ZNS, nnbez
P03.1	Schäd Fet/Ngb d so Lag-/Halt-/EinstAnom/Mißv Weh/E	P12.0	Kephalhämatom d Geburtsverletzung
P03.2	Schädigung Fetus/Neugeb d Zangenentbindung	P12.1	Geburtsgeschwulst d Geburtsverletzung
P03.3	Schädig Fetus/Neugeb d Entbindung m Vakuumextraktor	P12.2	Epikranielle subaponeurotische Blutg d Geburtsverletzung
P03.4	Schädigung Fetus/Neugeb d Schnittentbindung	P12.3	Quetschwunde behaarte Kopfhaut d Geburtsverletzung
P03.5	Schädigung Fetus/Neugeb d überstürzte Geburt	P12.4	Überwachungsbed Verletz behaarte Kopfhaut b Neugeb
P03.6	Schädigung Fetus/Neugeb d abnorm Uteruskontraktionen	P12.8	Sonst Geburtsverletzungen behaarte Kopfhaut
P03.8	Schäd Fetus/Neugeb d so nb Kompl b Wehen Entbindung	P12.9	Geburtsverletzung behaarte Kopfhaut, nnb
P03.9	Schäd Fetus/Neugeb d Kompl b Wehen u Entbindung, nnb	P13.1	Sonstige Geburtsverletzung Schädel
P04.0	Schäd Fet/Ngb d Anästh/Analg Mutter w Schw/Weh/Entb	P13.2	Geburtsverletzung Femur
P04.1	Schädigung Fetus/Neugeb d sonst Medikation b Mutter	P13.3	Geburtsverletzung sonstige Röhrenknochen
P04.2	Schädigung Fetus/Neugeb d Tabakkonsum Mutter	P13.4	Klavikularfraktur d Geburtsverletzung

P13.8	Geburtsverletzungen an sonst Teilen Skelett	P50.4	Blut in Kreislauf Mutter (fetomaternal)
P13.9	Geburtsverletzung Skeletts, nnbez	P50.5	Fet Blutverlust durchtr Ende Nabelschnur and Mehrling
P15.0	Geburtsverletzung Leber	P50.8	Sonstiger fetaler Blutverlust
P15.1	Geburtsverletzung Milz	P50.9	Fetaler Blutverlust, nnbez
P15.2	Verletzung M sternocleidomastoideus d Geburtsverletz	P51.0	Massive Nabelblutung b Neugeborenen
P15.3	Geburtsverletzung Auge	P51.8	Sonstige Nabelblutungen b Neugeborenen
P15.4	Geburtsverletzung Gesicht	P51.9	Nabelblutung b Neugeborenen, nnbez
P15.5	Geburtsverletzung äußere Genitalorgane	P52.0	Intraventrik (nichttraumat) Blutg 1. Grad Fetus/Neugeb
P15.6	Adiponecrosis subcut neonat d Geburtsverletzung	P52.1	Intraventrik (nichttraumat) Blutg 2. Grad Fetus/Neugeb
P15.8	Sonstige nb Geburtsverletzungen	P52.2	Intraventrik (nichttraumat) Blutg 3. Grad Fetus/Neugeb
P15.9	Geburtsverletzung, nnbez	P52.3	Nnbez intraventrik (nichttraumat) Blutung Fetus/Neugeb
P20.0	Intraut Hypoxie, erstmals vor Wehenbeginn festgestellt	P52.4	Intrazerebrale (nichttraumat) Blutung Fetus/Neugeb
P20.1	Intraut Hypoxie, erstmals währ Wehen/Entb festgestellt	P52.5	Subarachn Blutung (nichttraumat) Fetus/Neugeb
P20.9	Intrauterine Hypoxie, nnbez	P52.6	Kleinhirnblutg (nichttraum)/Blutg Fossa cranii post Fet/Ngb
P22.0	Atemnotsynd [Respiratory distress synd] Neugeborenes	P52.8	So intrakranielle (nichttraumat) Blutg Fetus/Neugeb
P22.1	Transitorische Tachypnoe b Neugeborenen	P52.9	Intrakranielle (nichttraumat) Blutg Fetus/Neugeb, nnbez
P23.0	Angeborene Pneumonie d Viren	P54.0	Hämatemesis b Neugeborenen
P23.1	Angeborene Pneumonie d Chlamydien	P54.1	Meläna b Neugeborenen
P23.2	Angeborene Pneumonie d Staphylokokken	P54.2	Rektumblutung b Neugeborenen
P23.3	Angeborene Pneumonie d Streptokokken, Gruppe B	P54.3	Sonst gastrointestinale Blutg b Neugeborenen
P23.4	Angeborene Pneumonie d Escherichia coli	P54.4	Nebennierenblutung b Neugeborenen
P23.5	Angeborene Pneumonie d Pseudomonasarten	P54.5	Hautblutung b Neugeborenen
P23.6	Angeborene Pneumonie d sonstige Bakterien	P54.6	Blutung aus Vagina b Neugeborenen
P23.8	Angeborene Pneumonie d sonstige Erreger	P54.8	Sonstige nb Blutungen b Neugeborenen
P23.9	Angeborene Pneumonie, nnbez	P54.9	Blutung b Neugeborenen, nnbez
P24.1	Fruchtwasser- u Schleimaspilation d Neugeborene	P56.0	Hydrops fetalis d Isoimmunisierung
P24.2	Blutaspiration d Neugeborene	P56.9	Hydrops fetalis d so+nnb hämolytische KH
P24.3	Aspiration von Milch u regurgitierter Nahrung d Neugeb	P57.0	Kernikterus d Isoimmunisierung
P24.8	Sonst Aspirationssyndrome b Neugeborenen	P57.8	Sonstiger nb Kernikterus
P24.9	Aspirationssyndrom b Neugeborenen, nnbez	P57.9	Kernikterus, nnbez
P25.0	Interstitielles Emphysem m Ursprung in Perinatalperiode	P58.0	Neugeborenenikterus d Quetschwunde
P25.1	Pneumothorax m U in Perinatalperiode	P58.1	Neugeborenenikterus d Blutung
P25.2	Pneumomediastinum m U in Perinatalperiode	P58.2	Neugeborenenikterus d Infektion
P25.3	Pneumoperikard m U in Perinatalperiode	P58.3	Neugeborenenikterus d Polyglobulie
P25.8	So Zustände iVm interstit Emphysem m U in PerinatPer	P58.4	Neugeb-Ikterus d AM/Toxine, v Mutter übertr/Neugeb verab
P26.0	Tracheobronchiale Blutg m U in Perinatalperiode	P58.5	Neugeborenenikterus d Verschlucken mütterliches Blut
P26.1	Massive Lungenblutung m U in Perinatalperiode	P58.8	Neugeborenenikterus d sonst nb gesteigerte Hämolyse
P26.8	Sonst Lungenblutung m U in Perinatalperiode	P58.9	Neugeborenenikterus d gesteigerte Hämolyse, nnbez
P26.9	Nnb Lungenblutung m U in Perinatalperiode	P59.0	Neugeborenenikterus in Verbindung m vorzeitiger Geburt
P28.0	Primäre Atelektase b Neugeborenen	P59.8	Neugeborenenikterus d sonst nb Ursachen
P28.1	So+nnb Atelektase b Neugeborenen	P59.9	Neugeborenenikterus, nnbez
P28.9	Störung Atmung b Neugeborenen, nnbez	P61.1	Polyglobulie b Neugeborenen
P29.0	Herzinsuffizienz b Neugeborenen	P61.8	Sonst nb hämatologische KH in Perinatalperiode
P29.1	Herzrhythmusstörung b Neugeborenen	P61.9	Hämatologische KH in Perinatalperiode, nnbez
P29.2	Hypertonie b Neugeborenen	P70.0	Syndrom Kind Mutter m gestationsbed DM
P29.3	Persistierender Fetalkreislauf	P70.1	Syndrom Kind diabetische Mutter
P29.4	Transitorische Myokardischämie b Neugeborenen	P75	Mekoniumileus
P29.8	So kardiovaskuläre KH m U in Perinatalperiode	P76.0	Mekoniumpfropf-Syndrom
P29.9	Kardiovaskuläre KH m U in Perinatalperiode, nnbez	P78.0	Darmperforation in Perinatalperiode
P36.0	Sepsis b Neugeborenen d Streptokokken, Gruppe B	P78.1	Sonstige Peritonitis b Neugeborenen
P36.1	Sepsis b Neugeborenen d sonst u nnb Streptokokken	P78.2	Hämatemesis u Meläna b Neugeb Verschluck mütterl Blut
P36.2	Sepsis b Neugeborenen d Staphylococcus aureus	P80.0	Kältesyndrom b Neugeborenen
P36.3	Sepsis b Neugeborenen d so+nnb Staphylokokken	P80.8	Sonstige Hypothermie b Neugeborenen
P36.4	Sepsis b Neugeborenen d Escherichia coli	P80.9	Hypothermie b Neugeborenen, nnbez
P36.5	Sepsis b Neugeborenen d Anaerobier	P81.0	Umweltbedingte Hyperthermie b Neugeborenen
P36.8	Sonstige bakterielle Sepsis b Neugeborenen	P81.8	Sonst nb Störung Temperaturregulation Neugeborenes
P36.9	Bakterielle Sepsis b Neugeborenen, nnbez	P81.9	Störung Temperaturregulation Neugeborenes, nnbez
P37.5	Kandidose b Neugeborenen	P83.0	Sclerema neonatorum
P38	Omphalitis b Neugeborenen m od oh leichte Blutg	P83.2	Hydrops fetalis, nicht d hämolytische KH bedingt
P39.0	Infektiöse Mastitis b Neugeborenen	P93	Reakt/Intoxikat d AM/Drogen, an Feten/Neugeb verab
P39.1	Konjunkt u Dakryozystitis b Neugeborenen	P94.1	Angeborene Muskelhypertonie
P39.2	Intraamniale Infektion Fetus, ank	P94.8	Sonst Störung Muskeltonus b Neugeborenen
P39.3	Harnwegsinfektion b Neugeborenen	P94.9	Störung Muskeltonus b Neugeborenen, nnbez
P39.4	Hautinfektion b Neugeborenen	P95	Fetal Tod nnbez Ursache
P39.8	Sonst nb Infektion, für Perinatalperiode spezifisch	P96.0	Angeborene Niereninsuffizienz
P39.9	Infektion, für Perinatalperiode spezifisch, nnbez	P96.1	EntzugSympt Neugeb b Einn abh-erz AM/Drogen d Mutter
P50.0	Fetaler Blutverlust b Insertio velamentosa [Vasa praevia]	P96.2	EntzugsSympt b therapeut Anwendung v AM Neugeb
P50.1	Fetaler Blutverlust aus rupturierter Nabelschnur	P96.3	Weite Schädelnähte b Neugeborenen
P50.2	Fetaler Blutverlust aus Plazenta	P96.4	SchwangAbbruch als Ursache v Zuständen Fetus/Neugeb
P50.3	Blutung in and Mehrling (fetofetal)	P96.5	Komplik b intraut Eingriff, ank, als Urs v Zust Fetus/Neugeb

P96.8	Sonst nb Zustände m Ursprung in Perinatalperiode	Z38.4	Zwilling, Geburt außerhalb Krankenhaus
P96.9	Zustand m Ursprung in Perinatalperiode, nnbez	Z38.5	Zwilling, Geburtsort nnbez
Z38.0	Einling, Geburt im Krankenhaus	Z38.6	Anderer Mehrling, Geburt im Krankenhaus
Z38.1	Einling, Geburt außerhalb Krankenhaus	Z38.7	Anderer Mehrling, Geburt außerhalb Krankenhaus
Z38.2	Einling, Geburtsort nnbez	Z38.8	Anderer Mehrling, Geburtsort nnbez
Z38.3	Zwilling, Geburt im Krankenhaus		

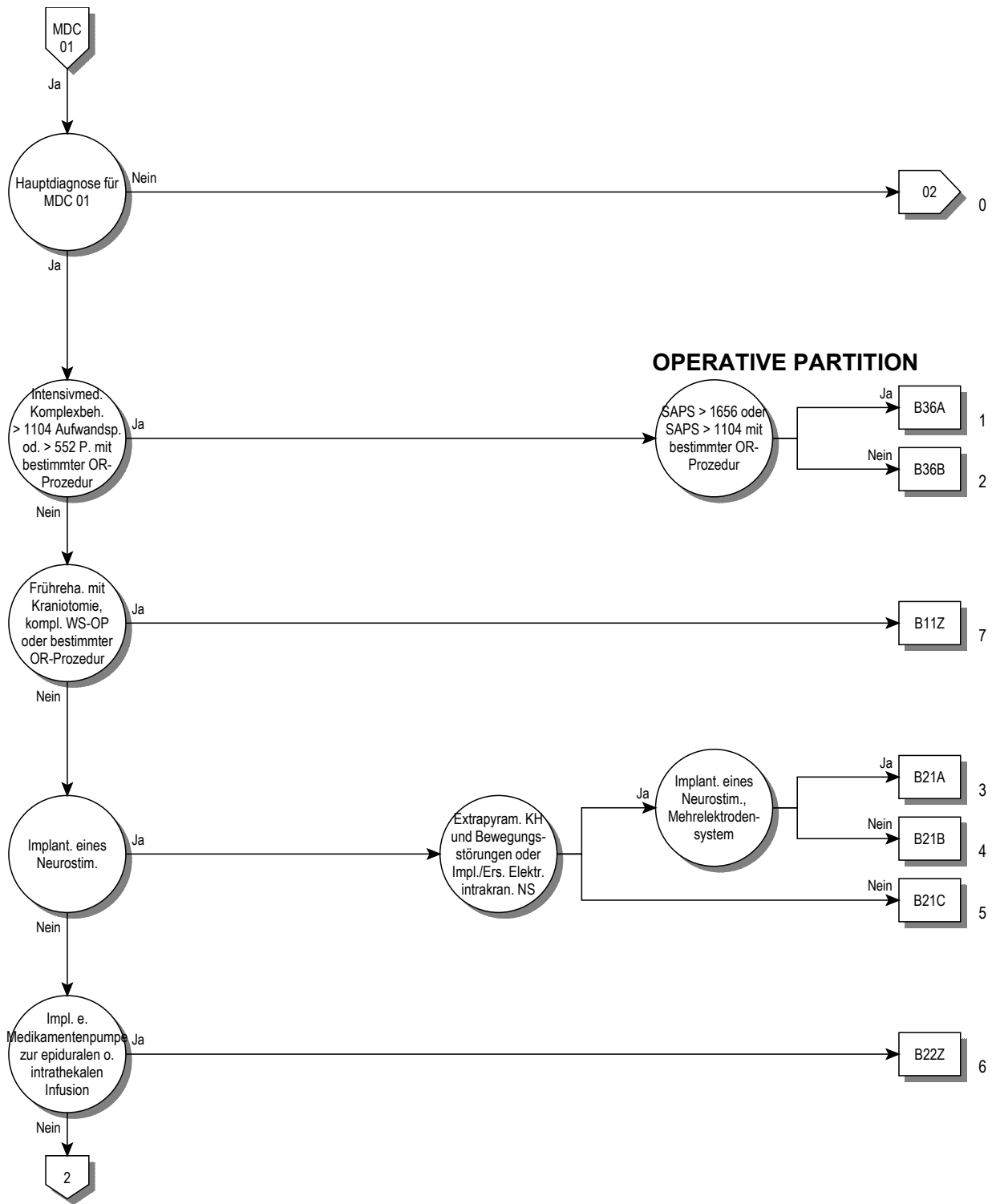
Prozedur 963-2

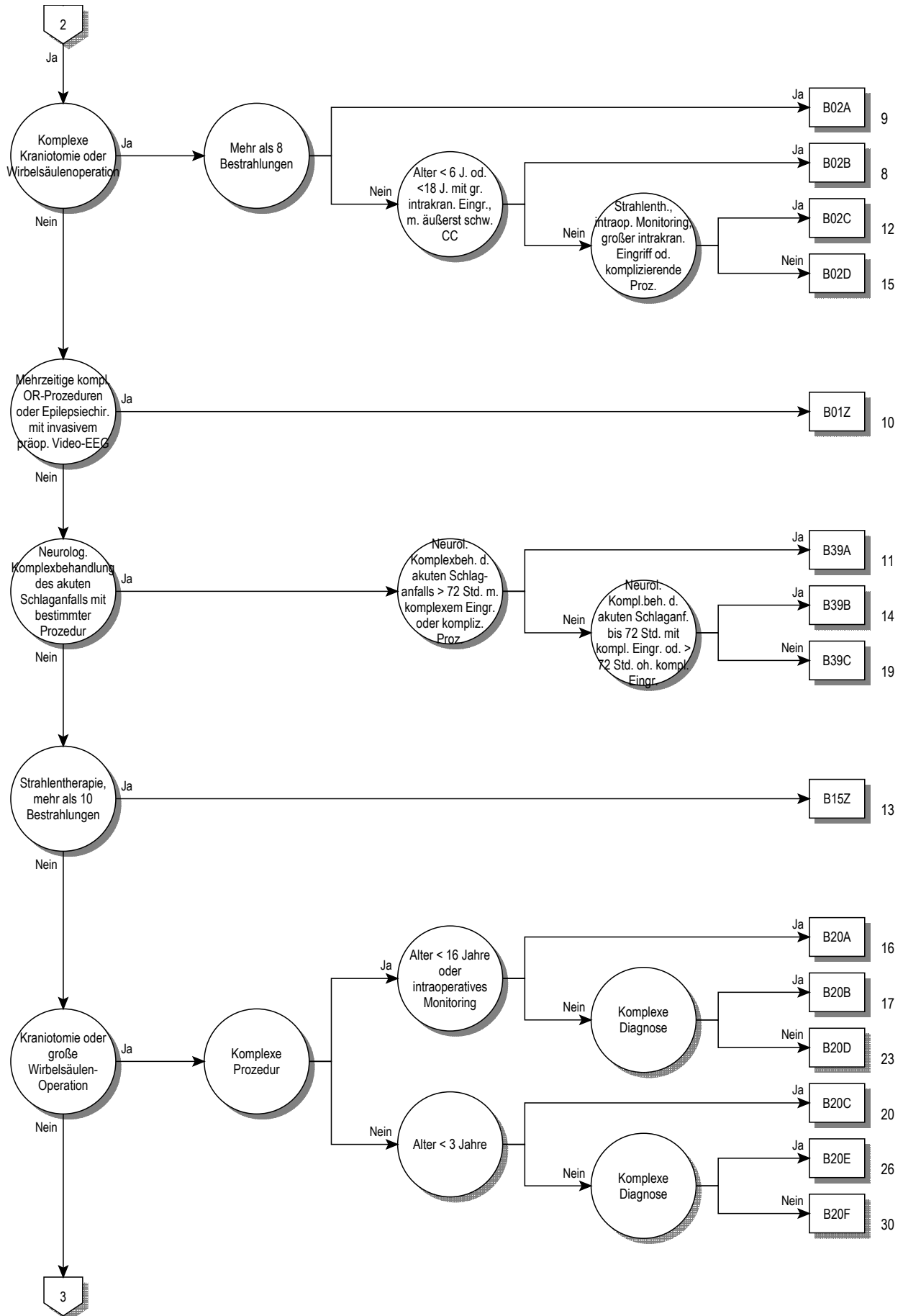
33.50↔	Lungentransplantation, n.n.bez.	41.04.01↔	Autolog hämatop SZ TrPI, ohne in-vitro-Aufbereitung
33.51↔	Einseitige Lungentransplantation	41.05.01↔	Allo hämatop SZ TrPI, n-HLA-id, oh in-vitr-Aufb v Sp
33.52↔	Beidseitige Lungentransplantation	41.05.11↔	Allo hämat SZ TrPI, n-HLA-id, oh in-vitr-Aufb n v Sp
33.6↔	Kombinierte Herz-Lungentransplantation	41.05.21↔	SZ-TX, allog, HLA-id, m in-vitro, verw
37.51↔	Herztransplantation	41.05.31↔	SZ-TX, allog, HLA-id, oh in-vitr-Aufb n v Sp
41.00.00↔	Transplantation v Knochenmark Stammzellen nnbez	41.06.00↔	TrFus Nabelschnurblutstammzellen nnbez
41.00.09↔	So Transplantation von Knochenmark Stammzellen	41.06.01↔	TrFus Nabelschnurblutstammzellen allog unverw
41.00.11↔	STBoost na erf TrPI hämatop SZ, oh In-vitro-Aufb	41.06.02↔	TrFus Nabelschnurblutstammzellen autog
41.00.18↔	STBoost na erf TrPI hämatop SZ, na In-vitro-Aufb	41.06.03↔	TrFus Nabelschnurblutstammzellen allog verwandt
41.01.01↔	TrPI von Knochenm SZ, autolog, oh In-vitro-Aufb	41.07.01↔	Autologe hämatop SZ TrPI, na in-vitro-Aufbereit
41.02.11↔	TrPI allo KM SZ n-HLA-id In-vitr-Auf Diff 1 AG v Sp	41.07.02↔	Autol hämatop SZ TrPI, SZSupport na Chemother
41.02.12↔	TrPI allo KM SZ n-HLA-id In-vitr-Auf Diff 2-3 AG v Sp	41.08.01↔	TrPI allo häm SZ n-HLA-id In-vitr-Auf Diff 1 AG v Sp
41.02.21↔	TrPI allo KM SZ n-HLA-id In-vitr-Auf AG n v Sp	41.08.02↔	TrPI allo häm SZ n-HLA-id I-vit-Auf Diff 2-3 AG v Sp
41.02.31↔	TrPI allo KM SZ HLA-ident In-vitr-Auf AG verw Spen	41.08.11↔	TrPI allo häm SZ n-HLA-id I-vi-Au n v Sp
41.02.41↔	TrPI allo KM SZ HLA-ident In-vitr-Auf AG n verw Sp	41.08.21↔	TrPI allo häm SZ HLA-id I-vi-Au v Sp
41.03.01↔	TrPI allo KM SZ n-HLA-ident oh In-vitr-Auf AG v Sp	41.08.31↔	TrPI allo häm SZ HLA-id I-vi-Au nv Sp
41.03.11↔	TrPI allo KM SZ n-HLA-id oh In-vitr-Auf AG n v Sp	41.09.01↔	TrPI Knochenm SZ, autolog, na In-vitro-Aufbereit
41.03.21↔	TrPI allo KM SZ HLA-ident oh In-vitr-Auf AG v Sp	50.51↔	Auxiliäre Lebertransplantation
41.03.31↔	TrPI allo KM SZ HLA-ident oh In-vitr-Auf AG n v Sp	50.59↔	Sonstige Lebertransplantation

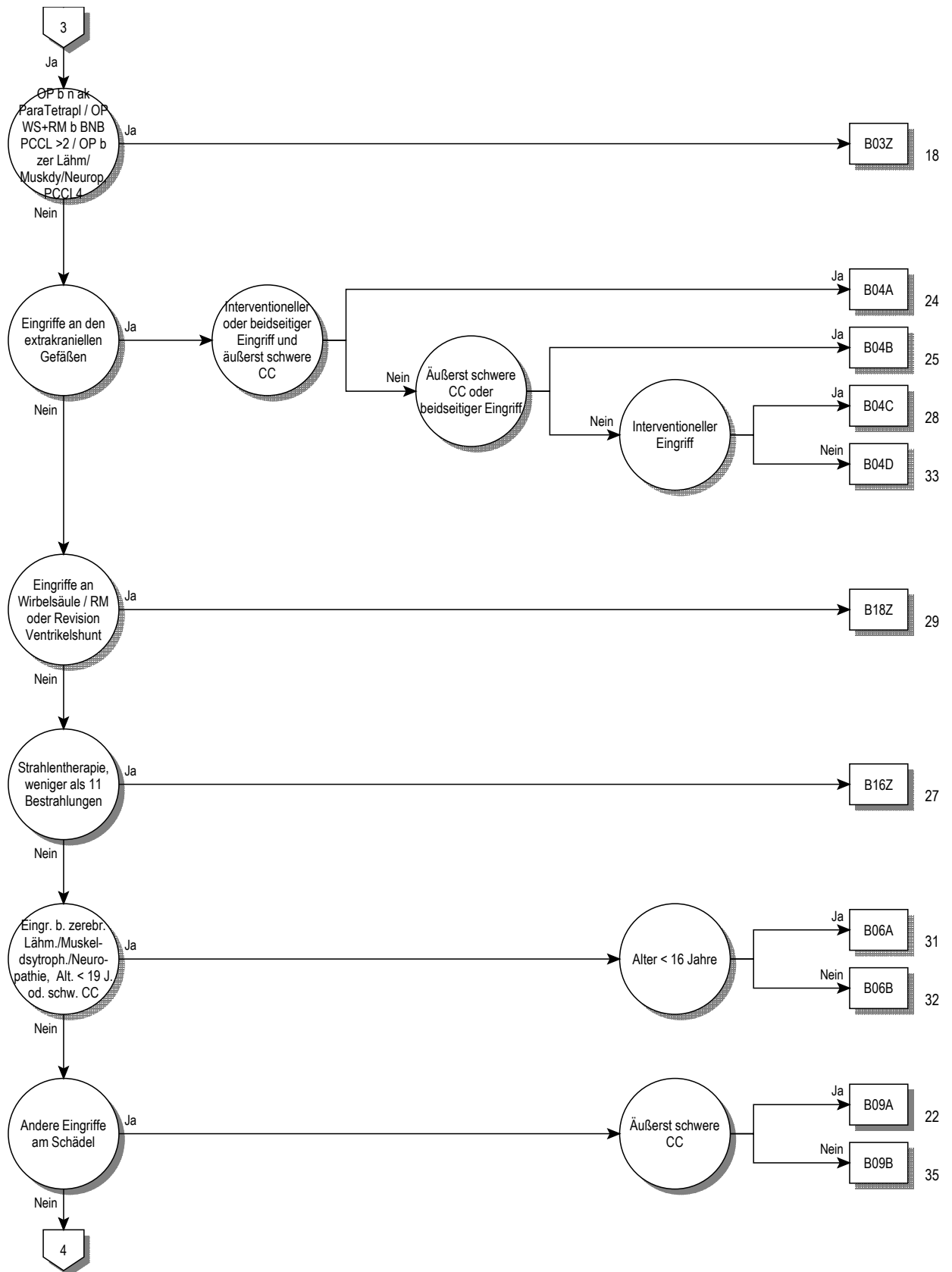
Prä-MDC
963

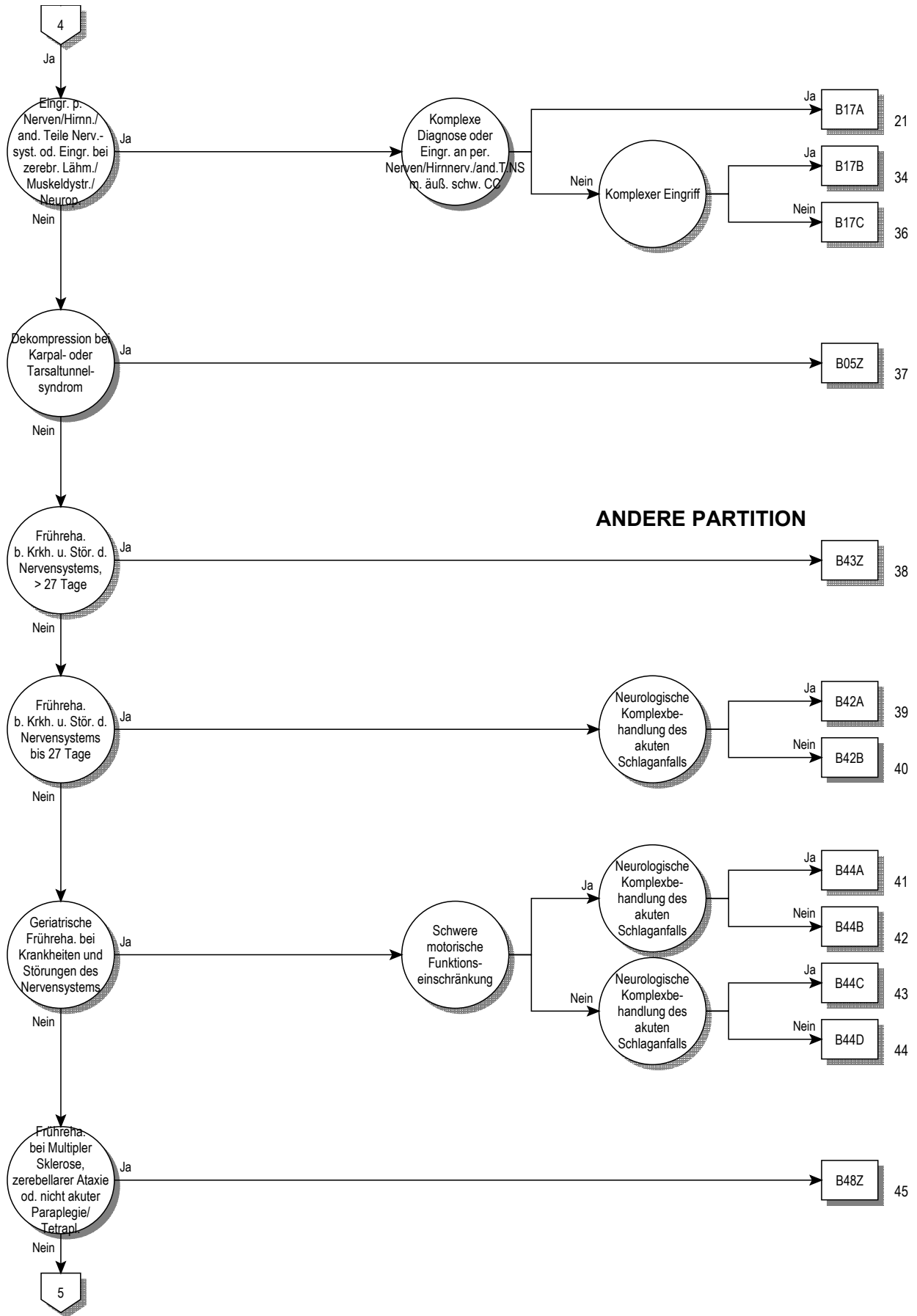
MDC 01

Krankheiten und Störungen des Nervensystems

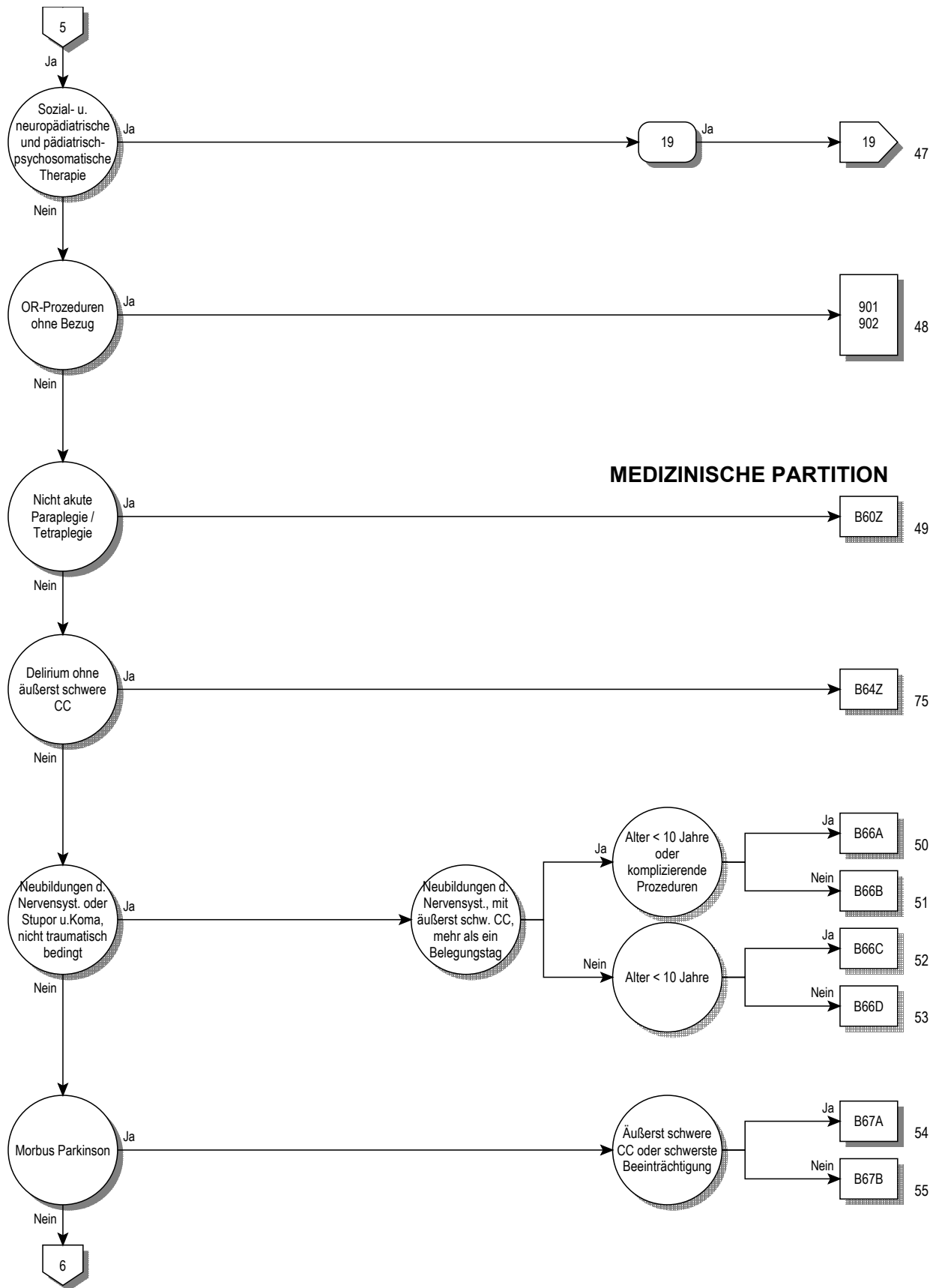









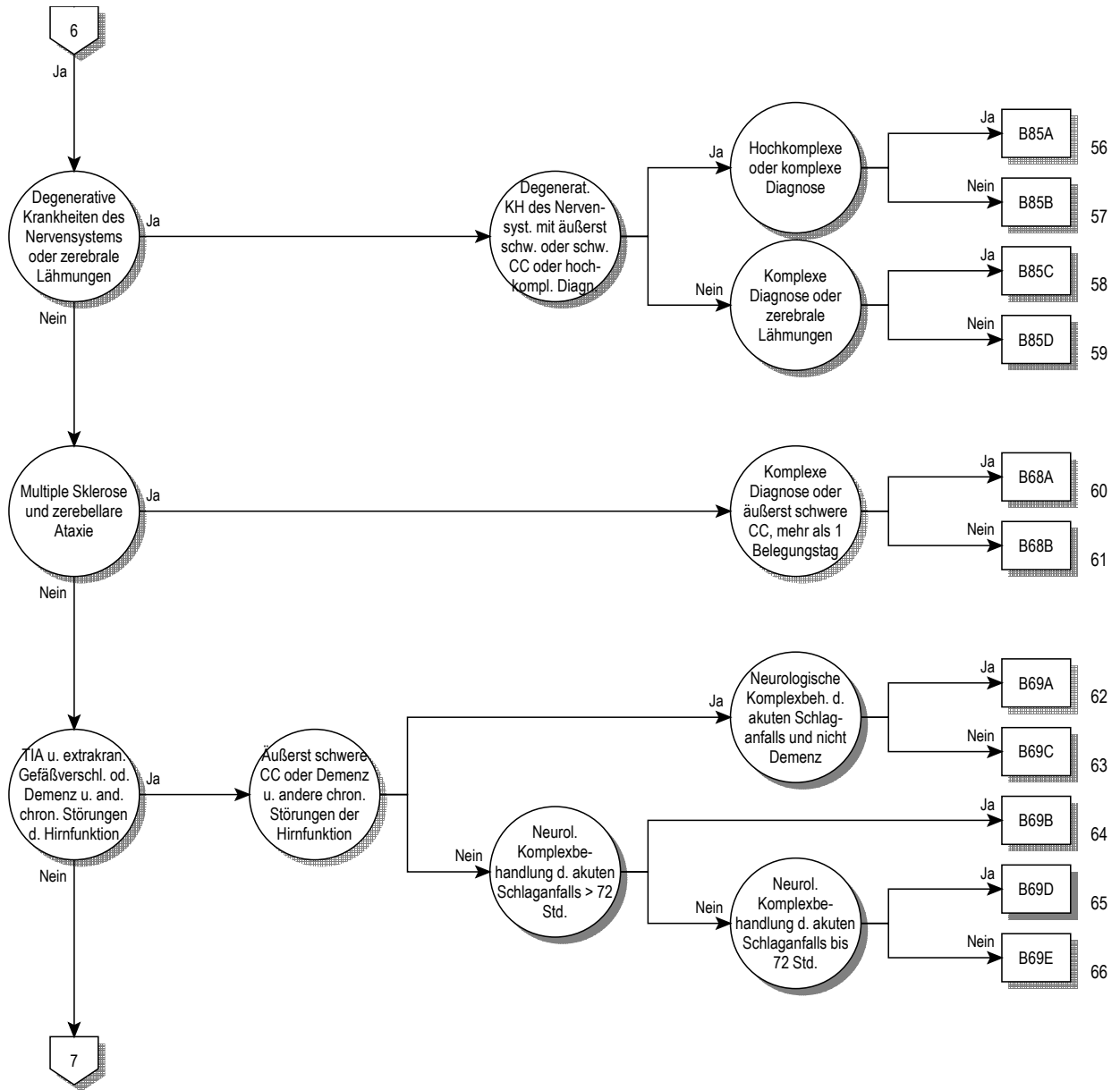
ANDERE PARTITION



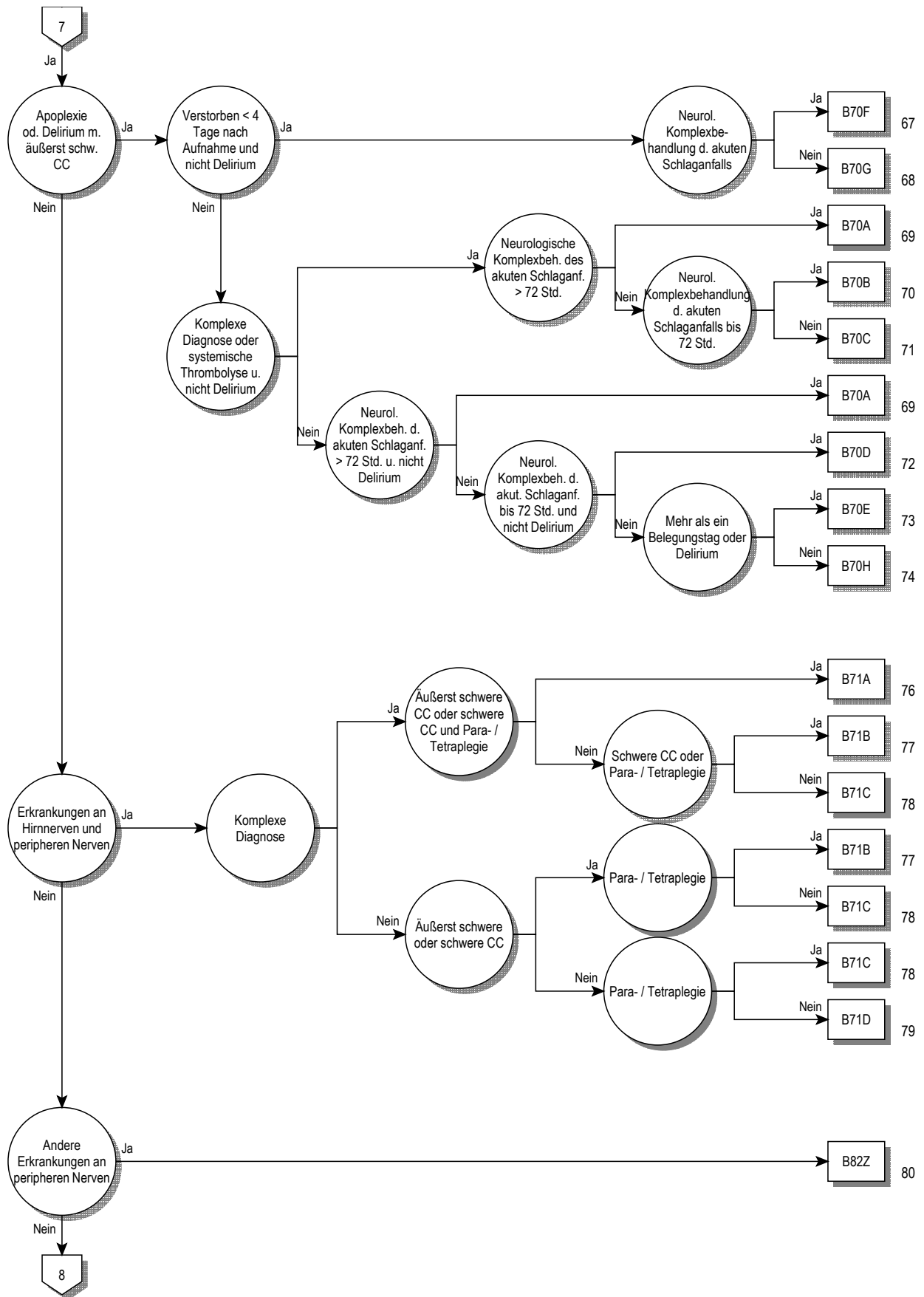
MEDIZINISCHE PARTITION

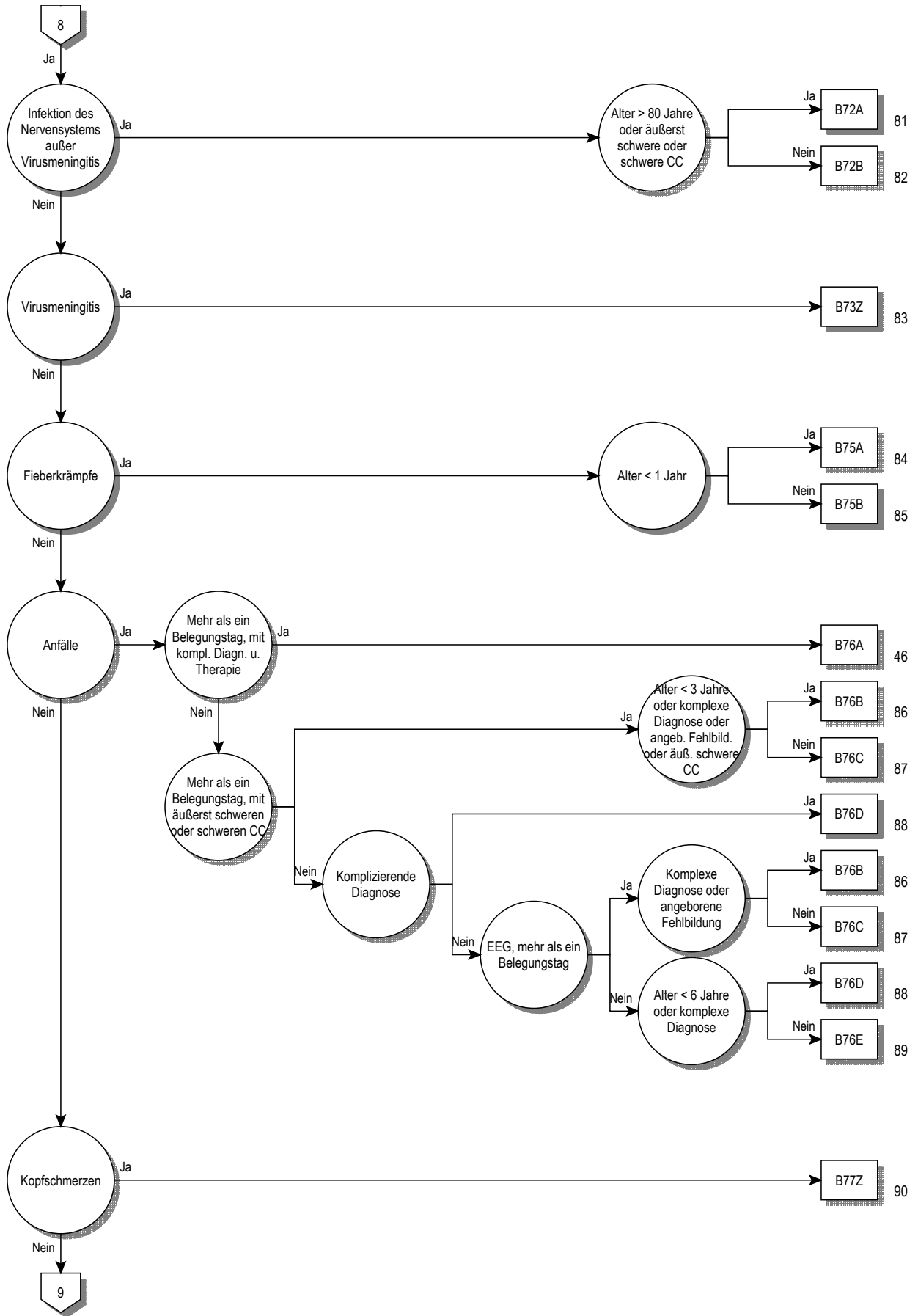


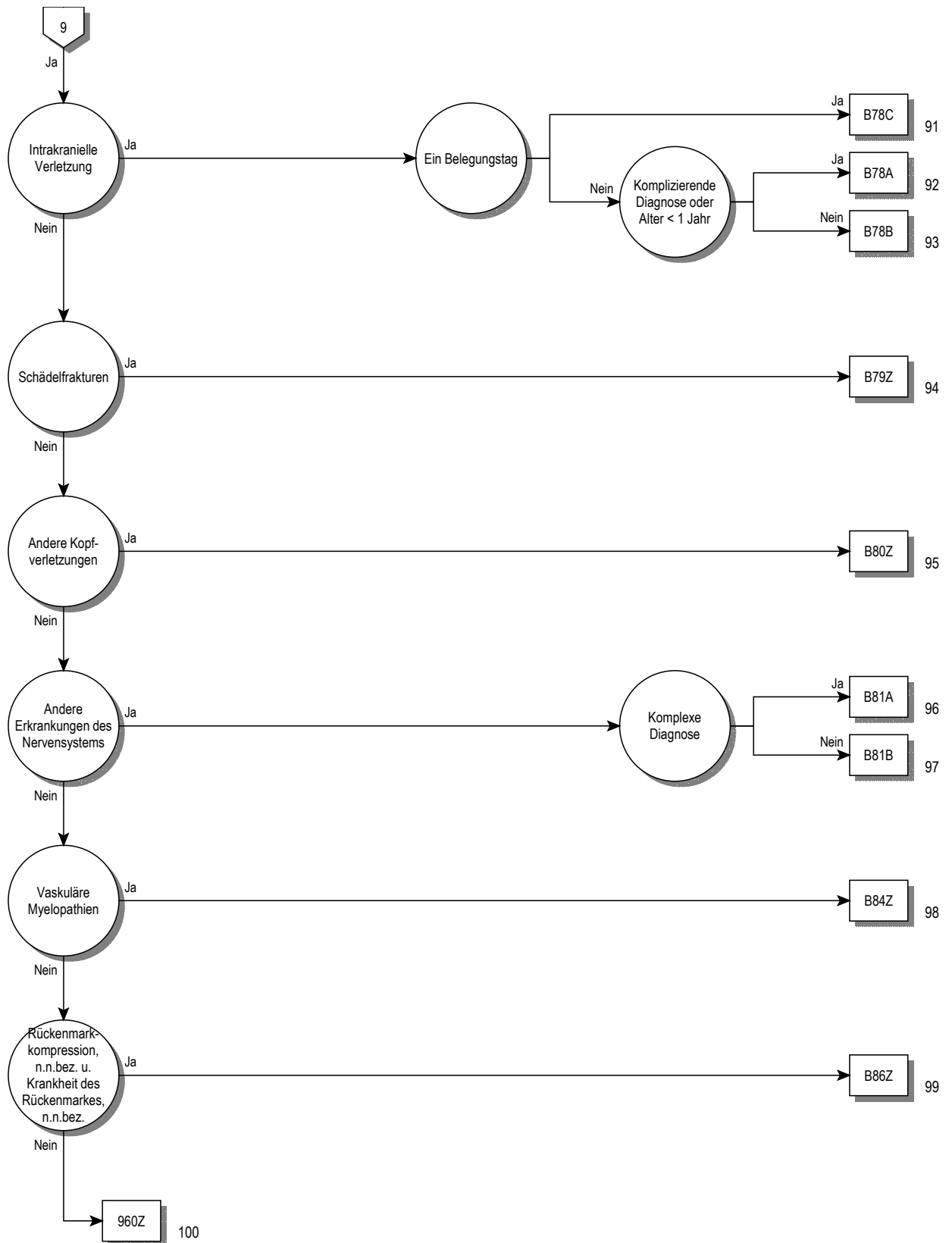
01



01







01

Entscheidungslogik MDC 01

Hauptdiagnose in Tabelle MDC01-0 oder Prozedur in Tabelle MDC01-3 oder Hauptdiagnose in Tabelle MDC01-1 und Nebendiagnose in Tabelle MDC01-2 oder Prozedur in Tabelle MDC01-4 oder Definition der Basis-DRG B22 oder MDC ist gleich 01 und Definition der Basis-DRG B36

Hauptdiagnose für MDC 01 (MDC01-0)

A06.6	Hirnabszess durch Amöben	B06.0	Röteln mit neurologischen Komplikationen
A20.3	Pestmeningitis	B26.1	Mumps-Meningitis
A27.8	Sonstige Formen der Leptospirose	B26.2	Mumps-Enzephalitis
A32.1	Meningitis und Meningoenzephalitis durch Listerien	B37.5	Candida-Meningitis
A39.0	Meningokokkenmeningitis	B38.4	Kokzidioidomykose der Meningen
A50.4	Konnat spätauftritt Neurosyphilis [Juv Neurosyph]	B45.1	Kryptokokkose des Gehirns
A52.1	Floride Neurosyphilis	B46.1	Rhinozerebrale Mukormykose
A52.2	Asymptomatische Neurosyphilis	B50.0	Malaria tropica mit zerebralen Komplikationen
A52.3	Neurosyphilis, nnbez	B58.2	Meningoenzephalitis durch Toxoplasmen
A80.0	Akute paralytische Poliomyelitis durch Impfvirus	B69.0	Zystizerkose des Zentralnervensystems
A80.1	Akute paralytische Poliomyelitis durch import Wildvirus	B90.0	Folgestände einer Tuberkulose des Zentralnervensystems
A80.2	Akute paralytische Poliomyelitis d einheimisches Wildvirus	B91	Folgestände der Poliomyelitis
A80.3	Sonst u nnbez akute paralytische Poliomyelitis	B94.1	Folgestände der Virusenzenzephalitis
A80.9	Akute Poliomyelitis, nnbez	C70.0	Bösartige Neubildung: Hirnhäute
A81.0	Creutzfeldt-Jakob-Krankheit	C70.1	Bösartige Neubildung: Rückenmarkhäute
A81.1	Subakute sklerosierende Panenzephalitis	C70.9	Bösartige Neubildung: Meningen, nicht näher bezeichnet
A81.2	Progressive multifokale Leukenzephalopathie	C71.0	BNB: Zerebrum, ausgenommen Hirnlappen und Ventrikel
A81.8	Sonstige atypische Virus-Infektionen des ZNS	C71.1	Bösartige Neubildung: Frontallappen
A81.9	Atypische Virus-Infektion des ZNS, nnbez	C71.2	Bösartige Neubildung: Temporallappen
A82.0	Wildtier-Tollwut	C71.3	Bösartige Neubildung: Parietallappen
A82.1	Haustier-Tollwut	C71.4	Bösartige Neubildung: Okzipitallappen
A82.9	Tollwut, nnbez	C71.5	Bösartige Neubildung: Hirnventrikel
A83.0	Japanische Enzephalitis	C71.6	Bösartige Neubildung: Zerebellum
A83.1	Westliche Pferdeenzephalitis [Western-Equine-Encephalitis]	C71.7	Bösartige Neubildung: Hirnstamm
A83.2	Östliche Pferdeenzephalitis [Eastern-Equine-Encephalitis]	C71.8	Bösartige Neubildung: Gehirn, mehrere Teilbereiche überlap
A83.3	St.-Louis-Enzephalitis	C71.9	Bösartige Neubildung: Gehirn, nicht näher bezeichnet
A83.4	Australische Enzephalitis	C72.0	Bösartige Neubildung: Rückenmark
A83.5	Kalifornische Enzephalitis	C72.1	Bösartige Neubildung: Cauda equina
A83.6	Rocio-Virusenzephalitis	C72.2	Bösartige Neubildung: Nn. olfactorii [I. Hirnnerv]
A83.8	Sonst Virusenzephalitis, durch Moskitos übertragen	C72.3	Bösartige Neubildung: N. opticus [II. Hirnnerv]
A83.9	Virusenzephalitis, durch Moskitos übertragen, nnbez	C72.4	Bösartige Neubildung: N. vestibulocochlearis [VIII. Hirnnerv]
A84.0	Fernöstl Enzeph, durch Zecken übrtag [Russ Frühsom-Enz]	C72.5	BNB: Sonstige und nicht näher bezeichnete Hirnnerven
A84.1	Mitteleuropäische Enzephalitis, durch Zecken übertragen	C72.8	BNB: Gehirn u andere Teile ZNS, mehr Teilbereiche überlap
A84.8	Sonstige Virusenzephalitis, durch Zecken übertragen	C72.9	Bösartige Neubildung: Zentralnervensystem, nnbez
A84.9	Virusenzephalitis, durch Zecken übertragen, nnbez	C75.2	Bösartige Neubildung: Ductus craniopharyngealis
A85.0	Enzephalitis durch Enteroviren	C75.3	BNB: Epiphyse [Glandula pinealis] [Zirbeldrüse]
A85.1	Enzephalitis durch Adenoviren	C75.4	Bösartige Neubildung: Glomus caroticum
A85.2	Virusenzephalitis, durch Arthropoden übertragen, nnbez	C75.5	BNB: Glomus aorticum u sonstige Paraganglien
A85.8	Sonstige nb Virusenzephalitis	C79.3	Sekundäre BNB Gehirn u Hirnhäute
A86	Virusenzephalitis, nnbez	C79.4	Sekundäre BNB so u nnbez Teile Nervensystem
A87.0	Meningitis durch Enteroviren	D18.02	Hämangiom, intrakraniell
A87.1	Meningitis durch Adenoviren	D32.0	Gutartige Neubildung Hirnhäute
A87.2	Lymphozytäre Choriomeningitis	D32.1	Gutartige Neubildung Rückenmarkhäute
A87.8	Sonstige Virusmeningitis	D32.9	Gutartige Neubildung Meningen, nnbez
A87.9	Virusmeningitis, nnbez	D33.0	Gutartige Neubildung Gehirn, supratentoriell
A88.0	Fieber u Exanthem d Enterovirus [Boston-Exanthem]	D33.1	Gutartige Neubildung Gehirn, infratentoriell
A88.1	Epidemischer Schwindel	D33.2	Gutartige Neubildung Gehirn, nnbez
A88.8	Sonstige nb Virusinfektionen des ZNS	D33.3	Gutartige Neubildung Hirnnerven
A89	Virusinfektion des ZNS, nicht näher bezeichnet	D33.4	Gutartige Neubildung Rückenmark
A92.2	Venezolanisches Pferdefieber	D33.7	Gutartige Neubildung sonst nb Teile ZNS
B00.3	Meningitis durch Herpesviren	D33.9	Gutartige Neubildung ZNS, nnbez
B00.4	Enzephalitis durch Herpesviren	D35.3	Gutartige Neubildung Ductus craniopharyngealis
B01.0	Varizellen-Meningitis	D35.4	Gutartige Neubildung Epiphyse [Gl pineal] [Zirbeldrüse]
B01.1	Varizellen-Enzephalitis	D35.5	Gutartige Neubildung Glomus caroticum
B02.0	Zoster-Enzephalitis	D35.6	Gutartige Neubildung Glomus aortic u so Paraganglien
B02.1	Zoster-Meningitis	D36.1	Gutartige Neubildung periph Nerven u auton Nervensystem
B02.2	Zoster m Beteiligung anderer Abschnitte des Nervensystems	D42.0	NB unsich/unbek Verhalt Hirnhäute
B05.0	Masern, kompliziert durch Enzephalitis	D42.1	NB unsich/unbek Verhalt Rückenmarkhäute
B05.1	Masern, kompliziert durch Meningitis	D42.9	NB unsich/unbek Verhalt Meningen, nnbez

D43.0	NB unsich/unbek Verhalt Gehirn, supratentoriell	F71.8	Mittelgradige Intelligenzminderung: Sonst Verhaltensstörung
D43.1	NB unsich/unbek Verhalt Gehirn, infratentoriell	F71.9	Mittelgradige Intelligenzminderung: Oh Angabe VerhaltStör
D43.2	NB unsich/unbek Verhalt Gehirn, nnbez	F72.0	Schwere Intelligenzmind: Keine od geringfügige VerhaltStör
D43.3	NB unsich/unbek Verhalt Hirnnerven	F72.1	Schwere Intelligenzmind: Deutl VerhaltStör, Beob/ Beh erf
D43.4	NB unsich/unbek Verhalt Rückenmark	F72.8	Schwere Intelligenzminderung: Sonstige Verhaltensstörung
D43.7	NB unsich/unbek Verhalt sonst Teile ZNS	F72.9	Schwere Intelligenzminderung: Oh Ang Verhaltensstörung
D43.9	NB unsich/unbek Verhalt ZNS, nnbez	F73.0	Schwerste Intelligenzmind: Keine od geringfüg VerhaltStör
D44.4	NB unsich/unbek Verhalt Duct craniopharyngealis	F73.1	Schwerste Intelligenzmind: Deutl VerhaltStör, Beob/Beh erf
D44.5	NB unsich/unbek Verhalt Epiphyse [Gl pin] [Zirbeld]	F73.8	Schwerste Intelligenzminderung: Sonst Verhaltensstörung
D44.6	NB unsich/unbek Verhalt Glomus caroticum	F73.9	Schwerste Intelligenzminderung: Oh Ang Verhaltensstörung
D44.7	NB unsich/unbek Verhalt Glom aortic so Paragangl	F74.0	Dissoziierte Intelligenz: Keine od geringfügige VerhaltStör
E03.5	Myxödemkoma	F74.1	Dissoziierte Intelligenz: Deutl VerhaltStör, Beob/ Beh erf ord
E10.40	Prim insabh DM [T-1-Diab] m neur Komplik, n entgl bez	F74.8	Dissoziierte Intelligenz: Sonstige Verhaltensstörung
E10.41	Prim insabh DM [T-1-Diab] m neur Komplik, entgl bez	F74.9	Dissoziierte Intelligenz: Oh Angabe einer Verhaltensstörung
E11.40	N prim insabh DM [T-2-Diab] m neurol Komplik, n entgl bez	F78.0	Andere Intelligenzmind: Keine oder geringfügige VerhaltStör
E11.41	N prim insabh DM [T-2-Diab] m neurol Komplik, entgl bez	F78.1	Andere Intelligenzmind: Deutl VerhaltStör, Beob/ Beh erf ord
E12.40	DM iVm Fehl-/Mangelernähr m neurol Komplik, n entgl bez	F78.8	Andere Intelligenzminderung: Sonstige Verhaltensstörung
E12.41	DM iVm Fehl-/Mangelernähr m neurol Komplik, entgl bez	F78.9	Andere Intelligenzminderung: Oh Angabe Verhaltensstörung
E13.40	Sonst nb Diab mell m neur Komplik, n entgl bez	F79.0	Nnbez Intelligenzminderung: Keine od geringfüg VerhaltStör
E13.41	Sonst nb Diab mell m neur Komplik, entgl bez	F79.1	Nnbez Intelligenzmind: Deutl VerhaltStör, Beob/ Beh erf ord
E14.40	Nnb Diab mell m neurol Komplik, n entgl bez	F79.8	Nnbez Intelligenzminderung: Sonstige Verhaltensstörung
E14.41	Nnb Diab mell m neurol Komplik, entgl bez	F79.9	Nnbez Intelligenzminderung: Oh Angabe Verhaltensstörung
E75.0	GM2-Gangliosidose	F84.2	Reitt-Syndrom
E75.1	Sonstige Gangliosidosen	F95.0	Vorübergehende Ticstörung
E75.2	Sonstige Sphingolipidosen	F95.1	Chronische motorische od vokale Ticstörung
E75.4	Neuronale Zeroidlipofuszinose	F95.2	Komb vokal multiple motor Ticstörung [Tourette-Syndr]
F00.0	Demenz b Alzh-KH, m frühem Beginn (Typ 2)	F95.8	Sonstige Ticstörungen
F00.1	Demenz b Alzh-KH, m spätem Beginn (Typ 1)	F95.9	Ticstörung, nnbez
F00.2	Demenz b Alzh-KH, atyp od gemischte Form	F98.5	Stottern [Stammeln]
F00.9	Demenz b Alzh-KH, nnbez	F98.6	Poltern
F01.0	Vaskuläre Demenz m akutem Beginn	G00.0	Meningitis durch Haemophilus influenzae
F01.1	Multifarkt-Demenz	G00.1	Pneumokokkenmeningitis
F01.2	Subkortikale vaskuläre Demenz	G00.2	Streptokokkenmeningitis
F01.3	Gemischte kortik u subkortik vaskuläre Demenz	G00.3	Staphylokokkenmeningitis
F01.8	Sonstige vaskuläre Demenz	G00.8	Sonstige bakterielle Meningitis
F01.9	Vaskuläre Demenz, nnbez	G00.9	Bakterielle Meningitis, nnbez
F02.0	Demenz b Pick-Krankheit	G01	Meningitis bei aokl bakteriellen Krankheiten
F02.1	Demenz b Creutzfeldt-Jakob-Krankheit	G02.0	Meningitis bei aokl Viruskrankheiten
F02.2	Demenz b Chorea Huntington	G02.1	Meningitis bei aokl Mykosen
F02.3	Demenz b primärem Parkinson-Syndrom	G02.8	Meningitis bei sonst nb aokl infektiösen u parasitären KH
F02.8	Demenz b aokl Krankheitsbildern	G03.0	Nichteitrige Meningitis
F03	Nnbez Demenz	G03.1	Chronische Meningitis
F04	Org amnest Synd, n d Alkoh/and psychotr Subst bed	G03.2	Benigne rezidiv Meningitis [Mollaret-Meningitis]
F05.0	Delir oh Demenz	G03.8	Meningitis d sonstige nb Ursachen
F05.1	Delir b Demenz	G03.9	Meningitis, nnbez
F05.8	Sonstige Formen Delir	G04.0	Akute disseminierte Enzephalitis
F05.9	Delir, nnbez	G04.1	Tropische spastische Paraplegie
F06.0	Organische Halluzinose	G04.2	Bakt Meningoenzephalitis u Meningomyelitis, aonkl
F06.1	Organische katatone Störung	G04.8	Sonst Enzephalitis, Myelitis u Enzephalomyelitis
F06.2	Organ wahnhaft [schizophreniforme] Störung	G04.9	Enzephalitis, Myelitis u Enzephalomyelitis, nnbez
F06.3	Organische affektive Störungen	G05.0	Enzephal Myelitis Enzephalomyelit b aokl bakt KH
F06.4	Organische Angststörung	G05.1	Enzephal Myelitis Enzephalomyelit b aokl Virus-KH
F06.5	Organische dissoziative Störung	G05.2	Enzephal Myelitis Enzephalom b so aokl inf/par KH
F06.6	Organische emotional labile [asthenische] Störung	G05.8	Enzephal Myelitis Enzephalomyelit b so aokl KH
F06.7	Leichte kognitive Störung	G06.0	Intrakran Abszeß u intrakranielles Granulom
F06.8	So nb org psych Stör Schäd/FktStör Gehirn od körp KH	G06.1	Intraspinaler Abszeß u intraspinale Granulom
F06.9	Nnb org psych Stör Schäd/FktStör Gehirn od körp KH	G06.2	Extraduraler u subduraler Abszeß, nnbez
F07.0	Organische Persönlichkeitsstörung	G07	Intrakran u intraspinal Absz u Granulom b aokl KH
F07.1	Postenzephalitisches Syndrom	G08	Intrakran u intraspinal Phlebitis u Thrombophlebitis
F07.2	Org Psychosyndrom nach Schädelhirntrauma	G09	Folgen entzündlicher KH ZNS
F07.8	So org Pers-/VerhStör KH/Schäd/FktStör Gehirn körp KH	G10	Chorea Huntington
F07.9	Nnb org Pers-/VerhStör KH/Schäd/FktStör Gehirn körp KH	G11.0	Angeborene nichtprogressive Ataxie
F09	Nnb organ od symptomat psychische Störung	G11.1	Früh beginnende zerebellare Ataxie
F10.6	Psych u VerhaltStör d Alkohol, amnest Syndrom	G11.2	Spät beginnende zerebellare Ataxie
F70.0	Leichte Intelligenzminderung: Keine od geringfüg VerhaltStör	G11.3	Zerebellare Ataxie defekt DNA-Reparatursystem
F70.1	Leichte Intelligenzmind: Deutl VerhaltStör, Beob/ Beh erf ord	G11.4	Hereditäre spastische Paraplegie
F70.8	Leichte Intelligenzminderung: Sonstige Verhaltensstörung	G11.8	Sonstige hereditäre Ataxien
F70.9	Leichte Intelligenzminderung: Oh Angabe Verhaltensstörung	G11.9	Hereditäre Ataxie, nnbez
F71.0	Mittelgradige Intelligenzmind: Keine od geringfüg VerhaltStör	G12.0	Infant spin Muskelatrophie, Typ I [Werdnig-Hoffm]
F71.1	Mittelgr Intelligenzmind: Deutl VerhaltStör, Beob/ Beh erf ord	G12.1	Sonstige vererbte spinale Muskelatrophie

G12.2	Motoneuron-Krankheit	G37.1	Zentrale Demyelinisation Corpus callosum
G12.8	Sonst spinale Muskelatrophien u verwandt Syndrome	G37.2	Zentrale pontine Myelinolyse
G12.9	Spinale Muskelatrophie, nnbez	G37.3	Myelitis transversa acuta b demyelinisier KH ZNS
G13.0	Paraneoplastische Neuromyopathie u Neuropathie	G37.4	Subakute nekrotisierende Myelitis [F-A-Synd]
G13.1	So Systematroph, vorwieg ZNS betreff, b Neubild	G37.5	Konzentr Sklerose [Baló-KH]
G13.2	Systematrophie, vorwieg ZNS betreff, b Myxödem	G37.8	Sonst nb demyelinisierende KH ZNS
G13.8	Systematrophie, vorwieg ZNS betreff, b so aokl KH	G37.9	Demyelinisierende KH ZNS, nnbez
G20.00	Prim Parkins-Synd fehl/ger Beeintr: Oh Wirkungsflukt	G40.00	Pseudo-Lennox-Syndrom
G20.01	Prim Parkins-Synd fehl/ger Beeintr: M Wirkungsflukt	G40.01	CSWS
G20.10	Prim Parkins-Synd mäß/schwer Beeintr: Oh Wirkungsflukt	G40.02	Benign psychomotor Epilep [terror fits]
G20.11	Prim Parkins-Synd mäß/schwer Beeintr: M Wirkungsflukt	G40.08	So lokbez (fok) (part) idiop Epil/epil Synd m fok beg Anf
G20.20	Prim Parkins-Synd schwerst Beeintr: Oh Wirkungsflukt	G40.09	Lokbez (fok) (part) idiop Epilep/epil Synd m fok beg Anf, nnb
G20.21	Prim Parkins-Synd schwerst Beeintr: M Wirkungsflukt	G40.1	Lokbez (fok) (part) idiop Epilep/epil Synd m einf fok Anf
G20.90	Prim Parkins-Synd nnbez: Oh Wirkungsflukt	G40.2	Lokbez (fok) (part) idiop Epil/epil Synd m komplex fok Anf
G20.91	Prim Parkins-Synd nnbez: M Wirkungsflukt	G40.3	Generalisierte idiopath Epilepsie u epilept Synd
G21.0	Malignes Neuroleptika-Syndrom	G40.4	Sonst generalisierte Epilepsie u epileptische Synd
G21.1	Sonst arzneimittelinduziertes Parkinson-Synd	G40.5	Spezielle epileptische Syndrome
G21.2	Parkinson-Syndrom d sonst exogene Agenzien	G40.6	Grand-mal-Anfälle, nnbez (m/oh Petit mal)
G21.3	Postenzephalitisches Parkinson-Syndrom	G40.7	Petit-mal-Anfälle, nnbez, oh Grand-mal-Anfälle
G21.8	Sonstiges sekundäres Parkinson-Syndrom	G40.8	Sonstige Epilepsien
G21.9	Sekundäres Parkinson-Syndrom, nnbez	G40.9	Epilepsie, nnbez
G22	Parkinson-Syndrom b aokl KH	G41.0	Grand-mal-Status
G23.0	Hallervorden-Spatz-Syndrom	G41.1	Petit-mal-Status
G23.1	Progress supranukl Ophthalmoplegie [S-R-O-Synd]	G41.2	Status epilepticus m komplexfokalen Anfällen
G23.2	Striatonigrale Degeneration	G41.8	Sonstiger Status epilepticus
G23.8	Sonstige nb degenerative KH Basalganglien	G41.9	Status epilepticus, nnbez
G23.9	Degenerative KH Basalganglien, nnbez	G43.0	Migräne oh Aura [Gewöhnliche Migräne]
G24.0	Arzneimittelinduzierte Dystonie	G43.1	Migräne m Aura [Klassische Migräne]
G24.1	Idiopathische familiäre Dystonie	G43.2	Status migraenosus
G24.2	Idiopathische nichtfamiliäre Dystonie	G43.3	Komplizierte Migräne
G24.3	Torticollis spasticus	G43.8	Sonstige Migräne
G24.4	Idiopathische orofaziale Dystonie	G43.9	Migräne, nnbez
G24.8	Sonstige Dystonie	G44.0	Cluster-Kopfschmerz
G24.9	Dystonie, nnbez	G44.1	Vasomotorischer Kopfschmerz, aonkl
G25.0	Essentieller Tremor	G44.2	Spannungskopfschmerz
G25.1	Arzneimittelinduzierter Tremor	G44.3	Chronischer posttraumatischer Kopfschmerz
G25.2	Sonstige nb Tremorformen	G44.4	Arzneimittelinduzierter Kopfschmerz, aonkl
G25.3	Myoklonus	G44.8	Sonstige nb Kopfschmerzsyndrome
G25.4	Arzneimittelinduzierte Chorea	G45.02	A-vert-Synd m Bas-Sympt, kompl Rückbild innh 1-24 h
G25.5	Sonstige Chorea	G45.03	A-vert-Synd m Bas-Sympt, kompl Rückbild innh < 1 h
G25.6	AM-induzierte Tics u sonst Tics organ Ursprung	G45.09	A-vert-Synd m Basil-Sympt, Verif Rückb nnb
G25.8	Sonst nb extrapyramidale KH u Bewegungsstörung	G45.12	A-carot-int-Synd (halbs), kompl Rückbild innh 1-24 h
G25.9	Extrapyramidale KH od Bewegungsstörung, nnbez	G45.13	A-carot-int-Synd (halbs), kompl Rückbild innh < 1 h
G26	Extrapyramidale KH u Bewegungsstörung b aokl KH	G45.19	A-carot-int-Synd (halbs), Verif Rückb nnb
G30.0	Alzheimer-Krankheit mit frühem Beginn	G45.22	Mult/bilat Synd extraz hirnvors Aa, kompl Rückb innh 1-24 h
G30.1	Alzheimer-Krankheit mit spätem Beginn	G45.23	Mult/bilat Synd extraz hirnvors Aa, kompl Rückb innh < 1 h
G30.8	Sonstige Alzheimer-Krankheit	G45.29	Mult u bilat Synd extrazer hirnvorsorg Aa, Verif Rückb nnb
G30.9	Alzheimer-Krankheit, nicht näher bezeichnet	G45.42	Transient glob Amnes [amnest Epis], kompl Rückb in 1-24 h
G31.0	Umschriebene Hirnatrophie	G45.43	Transient glob Amnes [amnest Epis], kompl Rückb innh < 1 h
G31.1	Senile Degeneration Gehirn, aonkl	G45.49	Transient glob Amnes [amnest Epis], Verif Rückb nnb
G31.2	Degeneration des Nervensystems durch Alkohol	G45.82	So zer transit ischäm u verw Synd, kompl Rückb innh 1-24 h
G31.81	Mitochondriale Zytopathie	G45.83	So zer transit ischäm u verw Synd, kompl Rückb innh < 1 h
G31.82	Lewy-Körper-Demenz	G45.89	So zer transit ischäm u verw Synd, Verif Rückb nnb
G31.88	Sonstige nb degenerative KH des Nervensystems	G45.92	Zer transit Ischämie, nnb, kompl Rückb innh 1-24 h
G31.9	Degenerative KH des Nervensystems, nnbez	G45.93	Zer transit Ischämie, nnb, kompl Rückb innh < 1 h
G32.0	Subakute komb Degeneration RM b aokl KH	G45.99	Zer transit Ischämie, nnb, Verif Rückb nnb
G32.8	Sonst nb degenerat KH Nervensystem b aokl KH	G46.0	Arteria-cerebri-media-Syndrom
G35.0	Erstmanifestation einer multiplen Sklerose	G46.1	Arteria-cerebri-anterior-Syndrom
G35.10	MS m schubförm Verl: OA akute Exazerbation od Progress	G46.2	Arteria-cerebri-posterior-Syndrom
G35.11	MS m schubförm Verl: MA akute Exazerbation od Progress	G46.3	Hirnstammsyndrom
G35.20	MS m prim chron Verl: OA akute Exazerbation od Progress	G46.4	Kleinhirnsyndrom
G35.21	MS m prim chron Verl: MA akute Exazerbation od Progress	G46.5	Rein motorisches lakunäres Syndrom
G35.30	MS m sek chron Verl: OA akute Exazerbation od Progress	G46.6	Rein sensorisches lakunäres Syndrom
G35.31	MS m sek chron Verl: MA akute Exazerbation od Progress	G46.7	Sonstige lakunäre Syndrome
G35.9	Multiple Sklerose, nicht näher bezeichnet	G46.8	Sonst Synd Hirngefäße b zerebrovaskulären KH
G36.0	Neuromyelitis optica [Devic-KH]	G47.4	Narkolepsie u Kataplexie
G36.1	Ak u subak hämorrhag Leukoenzephalitis [Hurst]	G50.0	Trigeminusneuralgie
G36.8	Sonstige nb akute disseminierte Demyelinisation	G50.1	Atypischer Gesichtsschmerz
G36.9	Akute disseminierte Demyelinisation, nnbez	G50.8	Sonstige KH N. trigeminus
G37.0	Diffuse Hirnsklerose	G50.9	KH N. trigeminus, nnbez

G51.0	Fazialisparese	G62.88	Sonst nb Polyneuropath
G51.1	Entzündung Ganglion geniculi	G62.9	Polyneuropathie, nnbez
G51.2	Melkersson-Rosenthal-Syndrom	G63.0	Polyneuropathie b aokl inf u parasit KH
G51.3	Spasmus (hemi)facialis	G63.1	Polyneuropathie b Neubildungen
G51.4	Faziale Myokymie	G63.2	Diabetische Polyneuropathie
G51.8	Sonstige KH N. facialis	G63.3	Polyneuropathie b sonst endokrinen u Stoffwechsel-KH
G51.9	KH N. facialis, nnbez	G63.4	Polyneuropathie b alimentären Mangelzuständen
G52.0	KH Nn. olfactorii [I. Hirnnerv]	G63.5	Polyneuropathie b System-KH Bindegewebe
G52.1	KH N. glossopharyngeus [IX. Hirnnerv]	G63.6	Polyneuropathie b sonst KH Muskel-Skelett-System
G52.2	KH N. vagus [X. Hirnnerv]	G63.8	Polyneuropathie b sonst aokl KH
G52.3	KH N. hypoglossus [XII. Hirnnerv]	G64	Sonstige KH peripheres Nervensystem
G52.7	KH mehrerer Hirnnerven	G70.0	Myasthenia gravis
G52.8	KH sonstiger nb Hirnnerven	G70.1	Toxische neuromuskuläre KH
G52.9	KH Hirnnerv, nnbez	G70.2	Angeb od entwicklungsbedingte Myasthenie
G53.0	Neuralgie nach Zoster	G70.8	Sonstige nb neuromuskuläre KH
G53.1	Mult Hirnnervenlähmung b akl inf u parasit KH	G70.9	Neuromuskuläre KH, nnbez
G53.2	Multiple Hirnnervenlähmungen b Sarkoidose	G71.0	Muskeldystrophie
G53.3	Multiple Hirnnervenlähmungen b Neubildungen	G71.1	Myotone Syndrome
G53.8	Sonst KH Hirnnerven b sonst aokl KH	G71.2	Angeborene Myopathien
G54.0	Läsionen Plexus brachialis	G71.3	Mitochondriale Myopathie, aonkl
G54.1	Läsionen Plexus lumbosacralis	G71.8	Sonstige primäre Myopathien
G54.2	Läsionen Zervikalwurzeln, aonkl	G71.9	Primäre Myopathie, nnbez
G54.3	Läsionen Thorakalwurzeln, aonkl	G72.0	Arzneimittelinduzierte Myopathie
G54.4	Läsionen Lumbosakralwurzeln, aonkl	G72.1	Alkoholmyopathie
G54.5	Neuralgische Amyotrophie	G72.2	Myopathie d sonstige toxische Agenzien
G54.6	Phantomschmerz	G72.3	Periodische Lähmung
G54.7	Phantomglied oh Schmerzen	G72.4	Entzündl Myopath, aonkl
G54.8	Sonst KH von Nervenwurzeln u Nervenplexus	G72.80	Critical-illness-Myopath
G54.9	KH von Nervenwurzeln u Nervenplexus, nnbez	G72.88	Sonst nb Myopath
G55.0	Kompression Nervenwurzeln/-plexus b Neubildung	G72.9	Myopathie, nnbez
G55.1	Kompr Nervenwurzeln/-plexus b Bandscheibenschäden	G73.0	Myastheniesyndrome b endokrinen Krankheiten
G55.2	Kompr Nervenwurzeln/-plexus b Spondylose	G73.1	Eaton-Lambert-Syndrom
G55.3	Kompr Nervenwurzeln/-plexus b so KH WS/Rück	G73.2	Sonstige Myastheniesyndrome b Neubildungen
G55.8	Kompr Nervenwurzeln/-plexus b sonst aokl KH	G73.3	Myastheniesyndrome b sonst aokl KH
G56.0	Karpaltunnel-Syndrom	G73.4	Myopathie b aokl inf und parasitären KH
G56.1	Sonstige Läsionen N. medianus	G73.5	Myopathie b endokrinen Krankheiten
G56.2	Läsion N. ulnaris	G73.6	Myopathie b Stoffwechselkrankheiten
G56.3	Läsion N. radialis	G73.7	Myopathie b sonst aokl KH
G56.4	Kausalgie	G80.0	Spastische tetraplegische Zerebralparese
G56.8	Sonst Mononeuropathien obere Extremität	G80.1	Spastische diplegische Zerebralparese
G56.9	Mononeuropathie obere Extremität, nnbez	G80.2	Infantile hemiplegische Zerebralparese
G57.0	Läsion N. ischiadicus	G80.3	Dyskinetische Zerebralparese
G57.1	Meralgia paraesthetica	G80.4	Ataktische Zerebralparese
G57.2	Läsion N. femoralis	G80.8	Sonstige infantile Zerebralparese
G57.3	Läsion N. fibularis (peroneus) communis	G80.9	Infantile Zerebralparese, nnbez
G57.4	Läsion N. tibialis	G81.0	Schlaff Hemipares u Hemipleg
G57.5	Tarsaltunnel-Syndrom	G81.1	Spast Hemipares u Hemipleg
G57.6	Läsion N. plantaris	G81.9	Hemipares u Hemipleg, nnb
G57.8	Sonstige Mononeuropathien untere Extremität	G82.00	Schlaff Parapares u Parapleg, akut kompl QSL ntraum
G57.9	Mononeuropathie untere Extremität, nnbez	G82.01	Schlaff Parapares u Parapleg, akut inkompl QSL ntraum
G58.0	Interkostalneuropathie	G82.02	Schlaff Parapares u Parapleg, chron kompl QSL
G58.7	Mononeuritis multiplex	G82.03	Schlaff Parapares u Parapleg, chron inkompl QSL
G58.8	Sonstige nb Mononeuropathien	G82.09	Schlaff Parapares u Parapleg, nnb
G58.9	Mononeuropathie, nnbez	G82.10	Spast Parapares u Parapleg, akut kompl QSL ntraum
G59.0	Diabetische Mononeuropathie	G82.11	Spast Parapares u Parapleg, akut inkompl QSL ntraum
G59.8	Sonstige Mononeuropathien b aokl KH	G82.12	Spast Parapares u Parapleg, chron kompl QSL
G60.0	Hereditäre sensomotorische Neuropathie	G82.13	Spast Parapares u Parapleg, chron inkompl QSL
G60.1	Refsum-Krankheit	G82.19	Spast Parapares u Parapleg, nnb
G60.2	Neuropathie in Verbindung m hereditärer Ataxie	G82.20	Parapares u Parapleg, nnb, akut kompl QSL ntraum Genese
G60.3	Idiopathische progressive Neuropathie	G82.21	Parapares u Parapleg, nnb, akut inkompl QSL ntraum
G60.8	Sonst hereditäre u idiopathische Neuropathien	G82.22	Parapares u Parapleg, nnb, chron kompl QSL
G60.9	Hereditäre u idiopathische Neuropathie, nnbez	G82.23	Parapares u Parapleg, nnb, chron inkompl QSL
G61.0	Guillain-Barré-Syndrom	G82.29	Parapares u Parapleg, nnb
G61.1	Serumpolyneuropathie	G82.30	Schlaff Tetrapares u Tetrapleg, akut kompl QSL ntraum
G61.8	Sonstige Polyneuritiden	G82.31	Schlaff Tetrapares u Tetrapleg, akut inkompl QSL ntraum
G61.9	Polyneuritis, nnbez	G82.32	Schlaff Tetrapares u Tetrapleg, chron kompl QSL
G62.0	Arzneimittelinduzierte Polyneuropathie	G82.33	Schlaff Tetrapares u Tetrapleg, chron inkompl QSL
G62.1	Alkohol-Polyneuropathie	G82.39	Schlaff Tetrapares u Tetrapleg, nnb
G62.2	Polyneuropathie d sonstige toxische Agenzien	G82.40	Spast Tetrapares u Tetrapleg, akut kompl QSL ntraum
G62.80	Critical-illness-Polyneuropath	G82.41	Spast Tetrapares u Tetrapleg, akut inkompl QSL ntraum

G82.42	Spast Tetrapares u Tetrapleg, chron kompl QSL	G96.0	Austritt von Liquor cerebrospinalis
G82.43	Spast Tetrapares u Tetrapleg, chron inkompl QSL	G96.1	KH Meningen, aonkl
G82.49	Spast Tetrapares u Tetrapleg, nnb	G96.8	Sonst nb KH Zentralnervensystem
G82.50	Tetrapares u Tetrapleg, nnb, akut kompl QSL ntraum Genese	G96.9	KH Zentralnervensystem, nnbez
G82.51	Tetrapares u Tetrapleg, nnb, akut inkompl QSL ntraum	G97.0	Austritt von Liquor cerebrospinalis nach LP
G82.52	Tetrapares u Tetrapleg, nnb, chron kompl QSL	G97.1	Sonst Reaktion auf Spinal- u Lumbalpunktion
G82.53	Tetrapares u Tetrapleg, nnb, chron inkompl QSL	G97.2	Intrakran Druckminderung nach ventrikulärem Shunt
G82.59	Tetrapares u Tetrapleg, nnb	G97.80	Postoperative Liquoristel
G82.60	Fktl Höhe Schädig RM, C1-C3	G97.88	Sonst KH Nervensystem nach med Maßnahmen
G82.61	Fktl Höhe Schädig RM, C4-C5	G97.9	KH Nervensystem nach med Maßnahme, nnbez
G82.62	Fktl Höhe Schädig RM, C6-C8	G98	Sonst KH Nervensystem, aonkl
G82.63	Fktl Höhe Schädig RM, Th1-Th6	G99.0	Autonome Neuropathie b endokrinen u StoffwechselKH
G82.64	Fktl Höhe Schädig RM, Th7-Th10	G99.1	Sonst KH auton Nervensystem b so aokl KH
G82.65	Fktl Höhe Schädig RM, Th11-L1	G99.2	Myelopathie b aokl KH
G82.66	Fktl Höhe Schädig RM, L2-S1	G99.8	Sonst nb KH Nervensystem b aokl KH
G82.67	Fktl Höhe Schädig RM, S2-S5	H47.1	Stauungspapille, nnbez
G82.69	Fktl Höhe Schädig RM, nnb	H47.4	Affektionen Chiasma opticum
G83.0	Dipares u Dipleg ob Extrem	H47.5	Affektionen sonstige Teile Sehbahn
G83.1	Monopares u Monopleg unt Extrem	H47.6	Affektionen Sehrinde
G83.2	Monopares u Monopleg ob Extrem	H47.7	Affektion Sehbahn, nnbez
G83.3	Monopares u Monopleg, nnb	H51.2	Internukleäre Ophthalmoplegie
G83.40	Kompl Cauda- (equina-) Synd	H58.0	Anomalien Pupillenreaktion b aokl KH
G83.41	Inkompl Cauda- (equina-) Synd	I60.0	SubarachBlutung, von Karotissiphon/-bifurkation ausgeh
G83.49	Cauda- (equina-) Synd, nnb	I60.1	SubarachBlutung, von A cerebri media ausgehend
G83.80	Locked-in-Syndrom	I60.2	SubarachBlutung, von A communicans ant ausgehend
G83.88	Sonstige näher bezeichnete Lähmungssyndrome	I60.3	SubarachBlutung, von A communicans post ausgehend
G83.9	Lähmungssyndrom, nnbez	I60.4	SubarachBlutung, von A basilaris ausgehend
G90.08	Sonst idiopath periph auton Neuropath	I60.5	SubarachBlutung, von A vertebralis ausgehend
G90.09	Idiopath periph auton Neuropath, nnb	I60.6	SubarachBlutung, von sonst intrakran Aa ausgehend
G90.1	Familiäre Dysautonomie [Riley-Day-Syndrom]	I60.7	SubarachBlutung, von nnbez intrakran A ausgehend
G90.2	Horner-Syndrom	I60.8	Sonstige Subarachnoidalblutung
G90.3	Multisystem-Atrophie	I60.9	Subarachnoidalblutung, nnbez
G90.40	Autonome Dysreflexie als hypertone Krisen	I61.0	Intrazereb Blutung Großhirnhemisphäre, subkortikal
G90.41	Autonome Dysreflexie als Schwitzattacken	I61.1	Intrazereb Blutung Großhirnhemisphäre, kortikal
G90.48	Sonstige autonome Dysreflexie	I61.2	Intrazereb Blutung Großhirnhemisphäre, nnbez
G90.49	Autonome Dysreflexie, nicht näher bezeichnet	I61.3	Intrazerebrale Blutung Hirnstamm
G90.8	Sonstige Krankheiten des autonomen Nervensystems	I61.4	Intrazerebrale Blutung Kleinhirn
G90.9	KH autonomes Nervensystem, nnbez	I61.5	Intrazerebrale intraventrikuläre Blutung
G91.0	Hydrocephalus communicans	I61.6	Intrazerebrale Blutung an mehreren Lok
G91.1	Hydrocephalus occlusus	I61.8	Sonstige intrazerebrale Blutung
G91.20	Idiopath Normaldruckhydroz	I61.9	Intrazerebrale Blutung, nnbez
G91.21	Sek Normaldruckhydroz	I62.00	Subdurale Blutung (nichttraumatisch): Akut
G91.29	Normaldruckhydrozeph, nnb	I62.01	Subdurale Blutung (nichttraumatisch): Subakut
G91.3	Posttraumatischer Hydrozephalus, nnbez	I62.02	Subdurale Blutung (nichttraumatisch): Chronisch
G91.8	Sonstiger Hydrozephalus	I62.09	Subdurale Blutung (nichttraumatisch): Nicht näher bezeichnet
G91.9	Hydrozephalus, nnbez	I62.1	Nichttraumatische extradurale Blutung
G92	Toxische Enzephalopathie	I62.9	Intrakranielle Blutung (nichttraumatisch), nnbez
G93.0	Hirnzysten	I63.0	Hirninfl d Thromb präzereb Aa
G93.1	Anoxische Hirnschädigung, aonkl	I63.1	Hirninfl d Embol präzereb Aa
G93.2	Benigne intrakranielle Hypertension [Pseudotumor cerebri]	I63.2	Hirninfl d nnb Verschl/Sten präzereb Aa
G93.4	Enzephalopathie, nnbez	I63.3	Hirninfl d Thromb zereb Aa
G93.5	Compressio cerebri	I63.4	Hirninfl d Embol zereb Aa
G93.6	Hirnödem	I63.5	Hirninfl d nnb Verschl/Sten zereb Aa
G93.7	Reye-Syndrom	I63.6	Hirninfl d Thrombose Hirnvenen, nichteitrig
G93.80	Apallisches Syndrom	I63.8	Sonstiger Hirninfarkt
G93.88	Sonstige näher bezeichnete Krankheiten des Gehirns	I63.9	Hirninfarkt, nnbez
G93.9	KH Gehirn, nnbez	I64	Schlaganfall, nicht als Blutg od Infarkt bez
G94.0	Hydrozephalus b aokl inf u parasitären KH	I65.0	Verschl u Stenose A. vertebralis
G94.1	Hydrozephalus b Neubildungen	I65.1	Verschl u Stenose A. basilaris
G94.2	Hydrozephalus b sonst aokl KH	I65.2	Verschl u Stenose A. carotis
G94.8	Sonst nb KH Gehirn b aokl KH	I65.3	Verschl u Sten mehr/bds präzereb Aa
G95.0	Syringomyelie u Syringobulbie	I65.8	Verschl u Sten sonst präzereb Aa
G95.1	Vaskuläre Myelopathien	I65.9	Verschl u Sten nnb präzereb Aa
G95.2	Rückenmarkskompression, nnbez	I66.0	Verschl u Stenose A. cerebri media
G95.82	HarnblasFktStör d spinal Schock	I66.1	Verschl u Stenose A. cerebri anterior
G95.83	Spin Spastik quergestr Muskul	I66.2	Verschl u Stenose A. cerebri posterior
G95.84	Detrus-Sphinkt-Dyssynerg b Schädig RM	I66.3	Verschl u Stenose Aa. Cerebelli
G95.85	DeafferentSchmerz b Schäd RM	I66.4	Verschl u Sten mehr u bds zereb Aa
G95.88	Sonstige nb KH Rückenmark	I66.8	Verschl u Sten sonst zereb A
G95.9	KH Rückenmark, nnbez	I66.9	Verschl u Sten nnb zereb A

I67.0	Dissektion zerebraler Arterien	P91.4	Zerebraler Depressionszustand Neugeborenes
I67.10	Zerebrales Aneurysma (erworben)	P91.5	Koma b Neugeborenen
I67.11	Zerebrale arteriovenöse Fistel (erworben)	P91.6	Hypoxisch-ischäm Enzephalopathie b Neugeb [HIE]
I67.2	Zereb Atheroskl	P91.80	Locked-in-Synd u apallisches Synd beim Neugeborenen
I67.3	Progressive subkortik vaskul Enzephalopathie	P91.88	Sonst näher bez zerebrale Störungen b Neugeborenen
I67.5	Moyamoya-Syndrom	P91.9	Zerebrale Störung b Neugeborenen, nnbez
I67.6	Nichteitrige Thrombose intrakranielles Venensyst	P94.0	Transitorische Myasthenia gravis b Neugeborenen
I67.7	Zerebrale Arteriitis, aonkl	P94.2	Angeborene Muskelhypotonie
I67.80	Vasospasmen bei Subarachnoidalblutung	Q00.0	Anenzephalie
I67.88	Sonstige näher bezeichnete zerebrovaskuläre Krankheiten	Q00.1	Kraniorhachischisis
I67.9	Zerebrovaskuläre KH, nnbez	Q00.2	Inienzephalie
I68.1	Zerebrale Arteriitis b aokl infekt u parasitären KH	Q01.0	Frontale Enzephalozele
I68.2	Zerebrale Arteriitis b sonst aokl KH	Q01.1	Nasofrontale Enzephalozele
I68.8	Sonstige zerebrovask Stör b aokl KH	Q01.2	Okzipitale Enzephalozele
I69.0	Folgen einer Subarachnoidalblutung	Q01.8	Enzephalozele sonstiger Lokalisationen
I69.1	Folgen einer intrazerebralen Blutung	Q01.9	Enzephalozele, nnbez
I69.2	Folgen einer sonst nichttraumat intrakran Blutg	Q02	Mikrozephalie
I69.3	Folgen eines Hirninfarktes	Q03.0	Fehlbildungen Aquaeductus cerebri
I69.4	Folgen Schlaganfall, nicht als Blutg od Infarkt bez	Q03.1	Atresie Apertura mediana/Apertura laterales 4. Ventrikel
I69.8	Folgen so-nnb zerebrovaskulärer KH	Q03.8	Sonstiger angeborener Hydrozephalus
M21.33	Fallhand (erworben) Unterarm	Q03.9	Angeborener Hydrozephalus, nnbez
M21.50	Erw Klau-/Klumphand, erw Klau-/Klumpfuß, mehr Lok	Q04.0	Angeborene Fehlbildungen Corpus callosum
M21.54	Erworbene Klauenhand, Klumphand	Q04.1	Arrhinenzephalie
M53.0	Zervikozephalisches Syndrom	Q04.2	Holoprosenzephalie-Syndrom
M53.1	Zervikobrachial-Syndrom	Q04.3	Sonstige Reduktionsdeformitäten Gehirn
M54.10	Radikulopathie, mehrere Lok WS	Q04.4	Septooptische Dysplasie
M54.11	Radikulopathie, Okzipito-Atlanto-Axialbereich	Q04.5	Megalenzephalie
M54.12	Radikulopathie, Zervikalbereich	Q04.6	Angeborene Gehirnzysten
M54.13	Radikulopathie, Zervikothorakalbereich	Q04.8	Sonst nb angeborene Fehlbildungen Gehirn
M54.19	Radikulopathie, nnbez Lokalisation	Q04.9	Angeborene Fehlbildung Gehirn, nnbez
M79.20	Neuralgie u Neuritis, nnbez, mehrere Lok	Q05.0	Zervikale Spina bifida m Hydrozephalus
M79.21	Neuralgie u Neuritis, nnbez, Schulterregion	Q05.1	Thorakale Spina bifida m Hydrozephalus
M79.22	Neuralgie u Neuritis, nnbez, Oberarm	Q05.2	Lumbale Spina bifida m Hydrozephalus
M79.23	Neuralgie u Neuritis, nnbez, Unterarm	Q05.3	Sakrale Spina bifida m Hydrozephalus
M79.24	Neuralgie u Neuritis, nnbez, Hand	Q05.4	Nnbez Spina bifida m Hydrozephalus
M79.25	Neuralgie u Neuritis, nnbez, Beckenregion/OS	Q05.5	Zervikale Spina bifida oh Hydrozephalus
M79.26	Neuralgie u Neuritis, nnbez, Unterschenkel	Q05.6	Thorakale Spina bifida oh Hydrozephalus
M79.27	Neuralgie u Neuritis, nnbez, Knöchel/Fuß	Q05.7	Lumbale Spina bifida oh Hydrozephalus
M79.28	Neuralgie u Neuritis, nnbez, sonst Lokalisation	Q05.8	Sakrale Spina bifida oh Hydrozephalus
M79.29	Neuralgie u Neuritis, nnbez, nnbez Lokalisationen	Q05.9	Spina bifida, nnbez
M89.00	Neurodystrophie [Algodystrophie], mehrere Lok	Q06.0	Amyelie
M89.01	Neurodystrophie [Algodystrophie] Schulterregion	Q06.1	Hypoplasie u Dysplasie Rückenmark
M89.02	Neurodystrophie [Algodystrophie] Oberarm	Q06.2	Diastematomyelie
M89.03	Neurodystrophie [Algodystrophie] Unterarm	Q06.3	Sonst angeborene Fehlbildungen Cauda equina
M89.04	Neurodystrophie [Algodystrophie] Hand	Q06.4	Hydromyelie
M89.05	Neurodystrophie [Algodystrophie] Becken/OS	Q06.8	Sonst nb angeborene Fehlbildungen RM
M89.06	Neurodystrophie [Algodystrophie] Unterschenkel	Q06.9	Angeborene Fehlbildung Rückenmark, nnbez
M89.07	Neurodystrophie [Algodystrophie] Knöchel/Fuß	Q07.0	Arnold-Chiari-Syndrom
M89.08	Neurodystrophie [Algodystrophie], sonst Lok	Q07.8	Sonst nb angeborene Fehlbildungen Nervensystem
M89.09	Neurodystrophie [Algodystrophie], nnb Lok	Q07.9	Angeborene Fehlbildung Nervensystem, nnb
P11.3	Geburtsverletzung N facialis [VII Hirnnerv]	Q28.00	Angeborenes art-ven Aneurysma der präzerebr Gefäße
P11.4	Geburtsverletzung sonstige Hirnnerven	Q28.01	Angeborene arteriovenöse Fistel der präzerebralen Gefäße
P11.50	Geburtsverletzung Wirbelsäule u RM m akut QSL	Q28.08	Sonst angeborene art-ven Fehlbildg d präzerebralen Gefäße
P11.51	Geburtsverletzung Wirbelsäule u RM m chron QSL	Q28.09	Angeborene art-ven Fehlbildg d präzerebr Gefäße, nnbez
P11.59	Geburtsverletzung Wirbelsäule u RM nnbL	Q28.10	Angeborenes Aneurysma der präzerebralen Gefäße
P13.0	Fraktur Schädel d Geburtsverletzung	Q28.11	Angeborene Fistel der präzerebralen Gefäße
P14.0	Erb-Lähmung d Geburtsverletzung	Q28.18	Sonst angeborene Fehlbildg d präzerebralen Gefäße
P14.1	Klumpke-Lähmung d Geburtsverletzung	Q28.19	Angeborene Fehlbildg d präzerebralen Gefäße, nnbez
P14.2	Lähmung N phrenicus d Geburtsverletzung	Q28.20	Angeborenes art-ven Aneurysma d zerebralen Gefäße
P14.3	Sonst Geburtsverletzungen Plexus brachialis	Q28.21	Angeborene arteriovenöse Fistel der zerebralen Gefäße
P14.8	Geburtsverletzungen sonst Teile periph Nervensystem	Q28.28	Sonst angeborene art-ven Fehlbildg d zerebralen Gefäße
P14.9	Geburtsverletzung peripheres Nervensystem, nnbez	Q28.29	Angeborene art-ven Fehlbildg d zerebr Gefäße, nnbez
P21.0	Schwere Asphyxie unter Geburt	Q28.30	Angeborenes Aneurysma der zerebralen Gefäße
P21.1	Leichte od mäßige Asphyxie unter Geburt	Q28.31	Angeborene Fistel der zerebralen Gefäße
P21.9	Asphyxie unter Geburt, nnbez	Q28.38	Sonstige angeborene Fehlbildungen der zerebralen Gefäße
P90	Krämpfe b Neugeborenen	Q28.39	Angeborene Fehlbildg d zerebr Gefäße, nnbez
P91.0	Zerebrale Ischämie b Neugeborenen	Q76.0	Spina bifida occulta
P91.1	Erworbene periventriculäre Zysten b Neugeborenen	Q85.0	Neurofibromatose (nicht bösartig)
P91.2	Zerebrale Leukomalazie b Neugeborenen	Q85.1	Tuberöse (Hirn-) Sklerose
P91.3	Zerebrale Übererregbarkeit Neugeborenes	Q90.0	Trisomie 21, meiotische Non-disjunction

Q90.1	Trisomie 21, Mosaik (mitotische Non-disjunction)	R94.0	Abnorme Ergebnisse von Fktrprüfungen ZNS
Q90.2	Trisomie 21, Translokation	R94.1	Abnorme Ergebn FktPrüf periph Nervensyst/Sinnesorgane
Q90.9	Down-Syndrom, nnbez	R95	Plötzlicher Kindstod
Q91.0	Trisomie 18, meiotische Non-disjunction	S02.0	Schädeldachfraktur
Q91.1	Trisomie 18, Mosaik (mitotische Non-disjunction)	S02.1	Schädelbasisfraktur
Q91.2	Trisomie 18, Translokation	S02.3	Fraktur Orbitaboden
Q91.3	Edwards-Syndrom, nnbez	S02.7	Multiple Frakturen Schädel- u Gesichtsschädelknochen
Q91.4	Trisomie 13, meiotische Non-disjunction	S02.8	Frakturen sonst Schädel- u Gesichtsschädelknochen
Q91.5	Trisomie 13, Mosaik (mitotische Non-disjunction)	S02.9	Fraktur Schädel- u Gesichtsschädelknochen, Teil nnb
Q91.6	Trisomie 13, Translokation	S04.0	Sehnerv- u Sehbahnenverletzung
Q91.7	Patau-Syndrom, nnbez	S04.1	Verletzung N. oculomotorius
Q93.0	Vollständige Monosomie, meiotische Non-disjunction	S04.2	Verletzung N. trochlearis
Q93.1	Vollst Monosomie, Mosaik (mitotische Non-disjunction)	S04.3	Verletzung N. trigeminus
Q93.2	Ringchromosomen u dizentrische Chromosomen	S04.4	Verletzung N. abducens
Q93.3	Deletion kurzer Arm Chromosom 4	S04.5	Verletzung N. facialis
Q93.4	Deletion kurzer Arm Chromosom 5	S04.7	Verletzung N. accessorius
Q93.5	Sonstige Deletionen Chromosomenteil	S04.8	Verletzung sonstiger Hirnnerven
Q93.6	Deletionen, nur in Prometaphase sichtbar	S04.9	Verletzung nnbez Hirnnerv
Q93.7	Deletionen m so komplexen Rearrangements	S06.0	Gehirnerschütterung
Q93.8	Sonstige Deletionen Autosomen	S06.1	Traumatisches Hirnödem
Q93.9	Deletion Autosomen, nnbez	S06.20	Diffuse Hirn- u Kleinhirnverletzung, nnbez
R06.80	Ak lebensbedr Ereignis i SäuglAlter	S06.21	Diffuse Hirnkontusionen
R20.0	Anästhesie Haut	S06.22	Diffuse Kleinhirnkontusionen
R20.1	Hypästhesie Haut	S06.23	Multiple intrazerebrale u zerebellare Hämatome
R20.2	Parästhesie Haut	S06.28	Sonstige diffuse Hirn-/Kleinhirnverletzungen
R20.3	Hyperästhesie Haut	S06.30	Umschriebene Hirn-/Kleinhirnverletzung, nnb
R20.8	So+nnb Sensibilitätsstörungen Haut	S06.31	Umschriebene Hirnkontusion
R25.0	Abnorme Kopfbewegungen	S06.32	Umschriebene Kleinhirnkontusion
R25.1	Tremor, nnbez	S06.33	Umschriebenes zerebrales Hämatom
R25.3	Faszikulation	S06.34	Umschriebenes zerebellares Hämatom
R25.8	So+nnb abnorme unwillkürliche Bewegungen	S06.38	Sonst umschriebene Hirn-/Kleinhirnverletzungen
R26.0	Ataktischer Gang	S06.4	Epidurale Blutung
R26.1	Paretischer Gang	S06.5	Traumatische subdurale Blutung
R26.8	So+nnb Störungen Gang u Mobilität	S06.6	Traumatische subarachnoidale Blutung
R27.0	Ataxie, nnbez	S06.70	Bewußtlos b SHT, < 30 Min
R27.8	So+nnb Koordinationsstörungen	S06.71	Bewußtlos b SHT, 30 Min bis 24 Std
R29.1	Meningismus	S06.72	Bewußtlos b SHT, > 24 h, m Rückk z vorh besteh BewGr
R29.2	Abnorme Reflexe	S06.73	Bewußtlos b SHT, > 24 h, oh Rückk z vorh besteh BewGr
R29.3	Abnorme Körperhaltung	S06.79	Bewußtlos b SHT, Dauer nnb
R29.5	Neurologischer Neglect	S06.8	Sonstige intrakranielle Verletzungen
R29.6	Sturzneigung, anderenorts nicht klassifiziert	S06.9	Intrakranielle Verletzung, nnbez
R29.8	Sonst u nnbez Sympt NS u Musk-Skelett-Syst	S09.9	Nnbez Verletzung Kopf
R40.0	Somnolenz	S14.0	Kontusion Ödem zervikales Rückenmark
R40.1	Sopor	S14.10	Verletzungen zervikales Rückenmark, nnb
R40.2	Koma, nnbez	S14.11	Komplette QS-Verletz zervikal RM
R41.0	Orientierungsstörung, nnbez	S14.12	Zentr HalsmarkVerletz (inkompl QS-Verletz)
R43.0	Anosmie	S14.13	Sonst inkompl QS-Verletz, zervikal RM
R43.1	Parosmie	S14.2	Verletzung Nervenwurzeln Halswirbelsäule
R43.2	Parageusie	S14.3	Verletzung Plexus brachialis
R43.8	So+nnb Störung Geruchs-/Geschmackssinn	S14.4	Verletzung peripherer Nerven, Hals
R47.0	Dysphasie u Aphasie	S14.5	Verletzung zervikaler sympathischer Nerven
R47.1	Dysarthrie u Anarthrie	S14.6	Verletzung sonst+nnbez Nerven, Hals
R47.8	So+nnb Sprech-/Sprachstörungen	S14.70	Verletzung zervikales RM, Höhe nnb
R51	Kopfschmerz	S14.71	Verletzung Rückenmark, C1
R54	Senilität	S14.72	Verletzung Rückenmark, C2
R56.0	Fieberkrämpfe	S14.73	Verletzung Rückenmark, C3
R56.8	So+nnb Krämpfe	S14.74	Verletzung Rückenmark, C4
R83.0	Abnorme Liquorbefunde, abnormer Enzymwert	S14.75	Verletzung Rückenmark, C5
R83.1	Abnorme Liquorbefunde, abnormer Hormonwert	S14.76	Verletzung Rückenmark, C6
R83.2	Abn Wert so Drogen/AM/biolog aktive Subst Liquor	S14.77	Verletzung Rückenmark, C7
R83.3	Abnormer Wert Subst vorwieg nichtmed Herkunft Liquor	S14.78	Verletzung Rückenmark, C8
R83.4	Abn Liquorbefunde, abnorme immunologische Befunde	S24.0	Kontusion u Ödem thorakales Rückenmark
R83.5	Abn Liquorbefunde, abnorme mikrobiologische Befunde	S24.10	Verletzung thorakales Rückenmark, nnbez
R83.6	Abn Liquorbefunde, abnorme zytologische Befunde	S24.11	Kompl QS-Verletz thorakal RM
R83.7	Abn Liquorbefunde, abnorme histologische Befunde	S24.12	Inkompl QS-Verletz thorakal RM
R83.8	Abn Liquorbefunde, sonst abnorme Befunde	S24.2	Verletzung Nervenwurzeln Brustwirbelsäule
R83.9	Abn Liquorbefunde, nnbez abnormer Befund	S24.3	Verletzung peripherer Nerven Thorax
R90.0	Intrakranielle Raumforderung	S24.4	Verletzung thorakaler sympathischer Nerven
R90.8	Sonst abnorme Bef bildgebende Diagnostik ZNS	S24.5	Verletzung sonstiger Nerven Thorax
R93.0	Abnorme Bef bildgeb Diagnostik Schädel/Kopf, aonkl	S24.6	Verletzung eines nnbez Nervs Thorax

S24.70	Verletzung thorakales RM, Höhe nnb	S64.4	Verletzung Nn. digitales, sonstige Finger
S24.71	Verletzung Rückenmark, T1	S64.7	Verletzung mehrerer Nerven, in Höhe Handgelenk u Hand
S24.72	Verletzung Rückenmark, T2/T3	S64.8	Verletzung sonst Nerven, in Höhe Handgelenk u Hand
S24.73	Verletzung Rückenmark, T4/T5	S64.9	Verletzung nnb Nerv, in Höhe Handgelenk u Hand
S24.74	Verletzung Rückenmark, T6/T7	S74.0	Verletz N. ischiadicus, in Höhe Hüfte u Oberschenkel
S24.75	Verletzung Rückenmark, T8/T9	S74.1	Verletzung N. femoralis, in Höhe Hüfte u Oberschenkel
S24.76	Verletzung Rückenmark, T10/T11	S74.2	Verletzung sensibler Hautnerven, in Höhe Hüfte u OS
S24.77	Verletzung Rückenmark, T12	S74.7	Verletz mehrerer Nerven, in Höhe Hüfte u Oberschenkel
S34.0	Kontusion Ödem lumbales RM [Conus medullaris]	S74.8	Verletzung sonst Nerven, in Höhe Hüfte u Oberschenkel
S34.10	Kompl QS-Verletz lumbal RM	S74.9	Verletzung nnb Nerv, in Höhe Hüfte u Oberschenkel
S34.11	Inkompl QS-Verletz lumbal RM	S84.0	Verletzung N tibialis in Höhe Unterschenkel
S34.18	Sonst Verletz lumbal RM	S84.1	Verletzung N peroneus in Höhe Unterschenkel
S34.2	Verletz von Nervenwurzeln Lendenwirbelsäule Kreuzbein	S84.2	Verletzung sensibler Hautnerven in Höhe Unterschenkel
S34.30	Kompl traumat Cauda- (equina-) Synd	S84.7	Verletzung mehr Nerven in Höhe Unterschenkel
S34.31	Inkompl traumat Cauda- (equina-) Synd	S84.8	Verletzung sonst Nerven in Höhe Unterschenkel
S34.38	So+nnb Verletz Cauda equina	S84.9	Verletzung nnb Nerv in Höhe Unterschenkel
S34.4	Verletzung Plexus lumbosacralis	S94.0	Verletzung N. plantaris lateralis
S34.5	Verletz sympath Nerven Lendenw-/Kreuzbein-/Beckenreg	S94.1	Verletzung N. plantaris medialis
S34.6	Verletz ein/mehr periph Nerv Abd LumbosakrGeg Becken	S94.2	Verletzung N. peroneus prof in Höhe Knöchel Fuß
S34.70	Verletz lumbal RM, Höhe nnb	S94.3	Verletzung sensibler Hautnerven in Höhe Knöchel Fuß
S34.71	Verletzung Rückenmark, L1	S94.7	Verletzung mehr Nerven in Höhe Knöchel Fuß
S34.72	Verletzung Rückenmark, L2	S94.8	Verletzung sonst Nerven in Höhe Knöchel Fuß
S34.73	Verletzung Rückenmark, L3	S94.9	Verletzung nnb Nerv in Höhe Knöchel Fuß
S34.74	Verletzung Rückenmark, L4	T02.00	Frakturen m Bet von Kopf u Hals, geschlossen od onA
S34.75	Verletzung Rückenmark, L5	T02.01	Frakturen m Beteiligung von Kopf u Hals, offen
S34.76	Verletz RM, S1	T06.0	Komb Verletz Gehirn Hirnnerven Nerven RM in Halshöhe
S34.77	Verletz RM, S2-S5	T06.1	Verletzung Nerven RM m Bet mehr sonst Körperregionen
S34.8	Verletz so+nnb Nerven i Höhe Abd LumbosakrGeg Becken	T06.2	Verletzung Nerven m Bet mehr Körperregionen
S44.0	Verletzung N. ulnaris in Höhe Oberarm	T09.3	Verletzung Rückenmark, Höhe nnbez
S44.1	Verletzung N. medianus in Höhe Oberarm	T09.4	Verletz nnb Nerven Nervenwurzeln u Plexus im Ber Rumpf
S44.2	Verletzung N. radialis in Höhe Oberarm	T11.3	Verletzung nnb Nerv obere Extremität, Höhe nnb
S44.3	Verletzung N. axillaris	T13.3	Verletz nnb Nerv untere Extremität, Höhe nnbez
S44.4	Verletzung N. musculocutaneus	T14.4	Verletzung ein/mehr Nerven an nnb Körperregion
S44.5	Verletzung sensibl Hautnerven in Höhe Schulter u Oberarm	T85.0	Mechan Komplik durch ventrikulären, intrakraniellen Shunt
S44.7	Verletzung mehrerer Nerven in Höhe Schulter u Oberarm	T85.1	Mechan Komplik durch implant elektr Stimulator Nervensyst
S44.8	Verletzung sonstiger Nerven in Höhe Schulter u Oberarm	T85.81	Sonst Komplik durch interne Proth/Implant/Transplant im NS
S44.9	Verletzung nnb Nerv in Höhe Schulter u Oberarm	T90.2	Folgen Fx Schädel u Gesichtsschädelknochen
S54.0	Verletzung N. ulnaris, in Höhe Unterarm	T90.3	Folgen Verletzung Hirnnerven
S54.1	Verletzung N. medianus, in Höhe Unterarm	T90.5	Folgen intrakranielle Verletzung
S54.2	Verletzung N. radialis, in Höhe Unterarm	T91.3	Folgen Verletzung Rückenmark
S54.3	Verletzung sensibler Hautnerven, in Höhe Unterarm	T92.4	Folgen Verletzung Nerven obere Extremität
S54.7	Verletzung mehrerer Nerven, in Höhe Unterarm	T93.4	Folgen Verletzung von Nerven untere Extremität
S54.8	Verletzung sonst Nerven, in Höhe Unterarm	U52.0	Frühreha-Barthel-Index: 31 und mehr Punkte
S54.9	Verletzung nnb Nerv, in Höhe Unterarm	U52.1	Frühreha-Barthel-Index: -75 bis 30 Punkte
S64.0	Verletzung N. ulnaris, in Höhe Handgelenk u Hand	U52.2	Frühreha-Barthel-Index: -200 bis -76 Punkte
S64.1	Verletzung N. medianus, in Höhe Handgelenk u Hand	U52.3	Frühreha-Barthel-Index: weniger als -200 Punkte
S64.2	Verletzung N. radialis, in Höhe Handgelenk u Hand	Z03.3	Beobachtung b Verdacht auf neurologische KH
S64.3	Verletzung Nn. digitales, Daumen		

Hauptdiagnose für MDC 01 (MDC01-1)

Z51.0	Strahlentherapie-Sitzung	Z51.5	Palliativbehandlung
Z51.1	Chemotherapie-Sitzung wg BNB	Z51.82	Komb Strahlen- u ChemotherSitz wg BNB
Z51.2	Andere Chemotherapie		

Nebendiagnose für MDC 01 (MDC01-2)

C70.0	Bösartige Neubildung: Hirnhäute	C72.0	Bösartige Neubildung: Rückenmark
C70.1	Bösartige Neubildung: Rückenmarkhäute	C72.1	Bösartige Neubildung: Cauda equina
C70.9	Bösartige Neubildung: Meningen, nicht näher bezeichnet	C72.2	Bösartige Neubildung: Nn. olfactorii [I. Hirnnerv]
C71.0	BNB: Zerebrum, ausgenommen Hirnlappen und Ventrikel	C72.3	Bösartige Neubildung: N. opticus [II. Hirnnerv]
C71.1	Bösartige Neubildung: Frontallappen	C72.4	Bösartige Neubildung: N. vestibulocochlearis [VIII. Hirnnerv]
C71.2	Bösartige Neubildung: Temporallappen	C72.5	BNB: Sonstige und nicht näher bezeichnete Hirnnerven
C71.3	Bösartige Neubildung: Parietallappen	C72.8	BNB: Gehirn u andere Teile ZNS, mehr Teilbereiche überlapp
C71.4	Bösartige Neubildung: Okzipitallappen	C72.9	Bösartige Neubildung: Zentralnervensystem, nnbez
C71.5	Bösartige Neubildung: Hirnventrikel	C75.2	Bösartige Neubildung: Ductus craniopharyngealis
C71.6	Bösartige Neubildung: Zerebellum	C75.3	BNB: Epiphyse [Glandula pinealis] [Zirbeldrüse]
C71.7	Bösartige Neubildung: Hirnstamm	C75.4	Bösartige Neubildung: Glomus caroticum
C71.8	Bösartige Neubildung: Gehirn, mehrere Teilbereiche überlapp	C75.5	BNB: Glomus aorticum u sonstige Paraganglien
C71.9	Bösartige Neubildung: Gehirn, nicht näher bezeichnet	C79.3	Sekundäre BNB Gehirn u Hirnhäute



C79.4	Sekundäre BNB so u nnbez Teile Nervensystem	D36.1	Gutart Neubild periph Nerven u auton Nervensystem
D18.02	Hämangiom, intrakraniell	D42.0	NB unsich/unbek Verhalt Hirnhäute
D32.0	Gutartige Neubildung Hirnhäute	D42.1	NB unsich/unbek Verhalt Rückenmarkhäute
D32.1	Gutartige Neubildung Rückenmarkhäute	D42.9	NB unsich/unbek Verhalt Meningen, nnbez
D32.9	Gutartige Neubildung Meningen, nnbez	D43.0	NB unsich/unbek Verhalt Gehirn, supratentoriell
D33.0	Gutartige Neubildung Gehirn, supratentoriell	D43.1	NB unsich/unbek Verhalt Gehirn, infratentoriell
D33.1	Gutartige Neubildung Gehirn, infratentoriell	D43.2	NB unsich/unbek Verhalt Gehirn, nnbez
D33.2	Gutartige Neubildung Gehirn, nnbez	D43.3	NB unsich/unbek Verhalt Hirnnerven
D33.3	Gutartige Neubildung Hirnnerven	D43.4	NB unsich/unbek Verhalt Rückenmark
D33.4	Gutartige Neubildung Rückenmark	D43.7	NB unsich/unbek Verhalt sonst Teile ZNS
D33.7	Gutartige Neubildung sonst nb Teile ZNS	D43.9	NB unsich/unbek Verhalt ZNS, nnbez
D33.9	Gutartige Neubildung ZNS, nnbez	D44.4	NB unsich/unbek Verhalt Duct craniopharyngealis
D35.3	Gutartige Neubildung Ductus craniopharyngealis	D44.5	NB unsich/unbek Verhalt Epiphyse [Gl pin] [Zirbeldrüse]
D35.4	Gutart Neubild Epiphyse [Gl pineal] [Zirbeldrüse]	D44.6	NB unsich/unbek Verhalt Glomus caroticum
D35.5	Gutartige Neubildung Glomus caroticum	D44.7	NB unsich/unbek Verhalt Glom aortic so Paragangli
D35.6	Gutart Neubild Glomus aortic u so Paraganglien		

Prozedur für MDC 01 (MDC01-3)

89.19†↔ Video- und radioteletr elektroenzepGraph Monit

Prozedur für MDC 01 (MDC01-4)

86.94↔	Ein-/ErsetzPulsgener eNeurostim einzLeit, ni aufladbar spezif	86.97↔	Einsetzen aufladb Neurostim, aufladb, 1L
86.95↔	Ein-/ErsetzPulsgener eNeurostim doppelLeit, ni aufladbar spezif	86.98↔	Einsetzen aufladb Neurostim, aufladb, 2L
86.96↔	Einsetz o Ersetz von sonst Pulsgerat e Neurostim		

ADRG B01

Mehrzeitige kompl. OR-Prozeduren bei Krankheiten und Störungen des Nervensystems oder Epilepsiechirurgie mit invasivem präop. Video-EEG

Mehrzeitige komplexe OR-Prozeduren oder Prozedur in Tabelle B01-1 und Prozedur in Tabelle B01-2

DRG B01Z

Mehrzeitige kompl. OR-Prozeduren bei Krankheiten und Störungen des Nervensystems oder Epilepsiechirurgie mit invasivem präop. Video-EEG

Prozedur B01-1

XX.CH†↔ Kein spezifischer Kode im CHOP

Prozedur B01-2

01.26↔	Einsetzen eines Katheters in Schädelhöhle	01.59↔	So Exz oder Destr von Läsion oder Gewebe am Gehirn
01.28↔	Einsetzen von intrakraniellen Kathetern	02.14↔	Exzision am Plexus chorioideus
01.31↔	Inzision an den Hirnhäuten	02.91↔	Lösung von kortikalen Adhäsionen
01.32↔	Lobotomie und Traktotomie	02.93↔	Implant o Ersetz d Elektrod(n) e intrakr Neurostim
01.39↔	Sonstige Inzision am Gehirn	02.96↔	Einsetzen einer sphenoidalen Elektrode
01.41↔	Operationen am Thalamus	02.99↔	Sonstige Operation an Schädel, Gehirn und Hirnh
01.42↔	Operationen am Globus pallidum	92.39.00↔	Stereotaktische Radiochirurgie, n.a.klass.
01.51↔	Exzision von Läsion oder Gewebe an den Hirnhäuten	92.39.01↔	And HochvoltstTh: Stereot Bestr, fraktioniert, zereb
01.52↔	Hemisphärektomie	92.39.11↔	And HochvoltstTh: Stereot Bestr, frakt, extrazereb
01.53↔	Lobektomie am Gehirn		

ADRG B02

Komplexe Kraniotomie oder Wirbelsäulen-Operation

(Mindestens eine Prozedur in Tabelle B02-1 und (PCCL > 3 oder mindestens eine Prozedur in Tabelle B02-2) oder Prozedur in Tabelle B02-3) und (mindestens eine Prozedur in Tabelle B02-4 oder PCCL > 3 oder Komplizierende Prozeduren)

DRG B02A

Komplexe Kraniotomie oder Wirbelsäulen-Operation mit Strahlentherapie, mehr als 8 Bestrahlungen

Mindestens neun Prozeduren in Tabelle B02-5

DRG B02B Komplexe Kraniotomie oder Wirbelsäulen-Operation, ohne Strahlentherapie > 8 Bestrahlungen, Alter < 6 J. oder < 18 J. mit großem intrakraniellen Eingriff, mit äußerst schweren CC

(Alter < 6 Jahre oder Alter < 18 Jahre und Prozedur in Tabelle B02-6) und PCCL > 3

DRG B02C Komplexe Kraniotomie oder Wirbelsäulen-Operation mit Strahlentherapie < 9 Bestrahlungen, intraop. Monitoring, kompliz. Prozeduren oder großem intrakraniellen Eingriff ohne äußerst schweren CC

Mindestens eine Prozedur in Tabelle B02-7 oder Prozedur in Tabelle B02-6 oder Komplizierende Prozeduren

DRG B02D Komplexe Kraniotomie oder Wirbelsäulen-Operation, ohne Strahlentherapie, ohne intraoperatives Monitoring, Alter > 5 J., ohne großen intrakraniellen Eingriff, ohne kompliz. Prozeduren

Prozedur B02-1

00.62↔	Perkut Angiopl oder Atherekt an intrakr(n) Gef(en)	07.15↔	Biopsie an der Hypophyse, nicht näher bez Zugang
00.65↔	Perkut Einsetz von sonst(n) intrakr vask Stent(s)	07.17↔	Biopsie am Corpus pineale
01.12↔	Offene Biopsie an den Hirnhäuten	07.51↔	Exploration im Gebiet des Corpus pineale
01.14↔	Offene Biopsie am Gehirn	07.52↔	Inzision am Corpus pineale
01.15↔	Biopsie am Schädel	07.53↔	Partielle Exzision des Corpus pineale
01.21↔	Inzision und Drainage an den kranialen Sinus	07.54↔	Totale Exzision des Corpus pineale
01.22↔	Entfernen der Elektrode(n) eines intrakr Neurostim	07.59↔	Sonstige Operationen am Corpus pineale
01.23↔	Rekraniotomie	07.61↔	Partielle Exzision der Hypoph, transfront Zugang
01.24↔	Sonstige Kraniotomie	07.62↔	Part Exzision an der Hypoph, transspnen Zugang
01.25↔	Sonstige Kraniektomie	07.63↔	Part Exz an der Hypoph, nicht näher bez Zugang
01.26↔	Einsetzen eines Katheters in Schädelhöhle	07.64↔	Totale Exzision der Hypophyse, transfront Zugang
01.28↔	Einsetzen von intrakraniellen Kathetern	07.65↔	Totale Exzision der Hypophyse, transspnen Zugang
01.32↔	Lobotomie und Traktotomie	07.68↔	Totale Exz der Hypoph, anderer näher bez Zugang
01.39↔	Sonstige Inzision am Gehirn	07.69↔	Totale Exzision der Hypoph, nicht näher bez Zugang
01.41↔	Operationen am Thalamus	07.71↔	Exploration der Fossa hypophysialis
01.42↔	Operationen am Globus pallidum	07.72↔	Inzision an der Hypophyse
01.51↔	Exzision von Läsion oder Gewebe an den Hirnhäuten	07.79↔	Sonstige Operation an der Hypophyse
01.52↔	Hemisphärektomie	16.01↔	Orbitotomie mit Knochenlappen
01.53↔	Lobektomie am Gehirn	16.02↔	Orbitotom mit Einsetzen eines orbitalen Implantats
01.59↔	So Exz oder Destr von Läsion oder Gewebe am Gehirn	16.09↔	Sonstige Orbitotomie
01.6↔	Exzision einer Läsion am Schädel	16.51↔	Exent der Orbita mit Entfernen ben Strukturen
02.01↔	Eröffnen einer Schädelnaht	16.52↔	Exent der Orbita mit ther Entfernen von OrbKnoch
02.02↔	Elevation von Frakturfragmenten vom Schädel	16.59↔	Sonstige Exenteration der Orbita
02.03↔	Bildung eines Schädelknochenlappens	16.63↔	Revision einer E nukleationstasche mit Transplantat
02.04↔	Knochen transplantation an den Schädel	16.64↔	Sonstige Revision einer E nukleationstasche
02.05↔	Einsetzen einer Schädelknochenplatte	16.66↔	Sonstige Revision einer Exenterationshöhle
02.06↔	Sonstige Osteoplastik am Schädel	18.71↔	Ohrmuschelaufbau
02.07↔	Entfernen einer Schädelknochenplatte	19.11↔	Stapedektomie mit Einpassen einer Inkus-Prothese
02.11↔	Einfache Naht an der Dura mater des Gehirns	19.19↔	Sonstige Stapedektomie
02.12↔	Sonstige Rekonstruktion an den Hirnhäuten	19.21↔	Revision einer Stapedektomie mit Inkus-Ersatz
02.13↔	Ligatur eines Gefässes der Hirnhäute	19.29↔	Sonstige Revision einer Stapedektomie
02.14↔	Exzision am Plexus chorioideus	19.52↔	Tympanoplastik Typ II
02.2↔	Ventrikulostomie	19.53↔	Tympanoplastik Typ III
02.31↔	Ventrikelschunt zu Strukturen in Kopf und Hals	19.54↔	Tympanoplastik Typ IV
02.32↔	Ventrikelschunt zum Kreislaufsystem	19.55↔	Tympanoplastik Typ V
02.33↔	Ventrikelschunt zur Thoraxhöhle	19.6↔	Revision einer Tympanoplastik
02.34↔	Ventrikelschunt zu Bauchhöhle und Bauchorganen	20.23↔	Inzision am Mittelohr
02.35↔	Ventrikelschunt zum Harnwegssystem	20.41↔	Einfache Mastoidektomie
02.39↔	Sonstige OP zum Einrichten einer VentriDrain	20.42↔	Radikale Mastoidektomie
02.41↔	Spülung und Exploration eines Ventrikelschunts	20.51↔	Exzision einer Läsion am Mittelohr
02.42↔	Ersetzen eines Ventrikelschunts	20.79↔	Sonstige Inzision, Exzision und Destr am Innenohr
02.43↔	Entfernen eines Ventrikelschunts	20.92↔	Revision einer Mastoidektomie
02.91↔	Lösung von kortikalen Adhäsionen	20.99↔	Sonstige Operationen an Innen- und Mittelohr
02.92↔	Plastische Rekonstruktion am Gehirn	22.51↔	Ethmoidotomie
02.93↔	Implant o Ersetz d Elektrod(n) e intrakr Neurostim	22.52↔	Sphenoidotomie
02.96↔	Einsetzen einer sphenoidalen Elektrode	22.63↔	Ethmoidektomie
02.99↔	Sonstige Operation an Schädel, Gehirn und Hirnh	22.64↔	Sphenoidektomie
04.01↔	Exzision eines Akustikusneurinoms	38.01↔	Inzision von intrakraniellen Gefässen
04.41↔	Dekompression an der Wurzel des N. trigeminus	38.31↔	Resektion von intrakr Gefässen mit Anastomose
07.13↔	Biopsie an der Hypophyse, transfrontaler Zugang	38.41↔	Resektion von intrakr Blutgefässen mit Ersatz
07.14↔	Biopsie an der Hypophyse, transsphenoidaler Zugang	38.51↔	Ligatur und Stripping von intrakraniellen Varizen

38.61↔	Sonstige Exzision von intrakraniellen Gefässen	86.95↔	Ein-/Ersetzpulsgener eNeurostim doppleit, ni aufladbar spezif
38.81↔	Sonstiger chir Verschluss von intrakr Gefässen	86.96↔	Einsetz o Ersetz von sonst Pulsgenerat e Neurostim
39.28↔	Extrakraniell-intrakranieller Gefäss-Bypass	86.97↔	Einsetzen aufladb Neurostim, aufladb, 1L
39.51↔	Aneurysma-Clipping	86.98↔	Einsetzen aufladb Neurostim, aufladb, 2L
39.53↔	Verschluss einer arteriovenösen Fistel	92.39.00↔	Stereotaktische Radiochirurgie, n.a.klass.
39.72↔	Endvask plast Reko o Okkl von Gef am Kopf und Ha	92.39.01↔	And HochvoltstTh: Stereot Bestr, fraktioniert, zereb
39.79↔	Sonstige endovask Korr (von Aneurysm) an sonst Gef	92.39.11↔	And HochvoltstTh: Stereot Bestr, frakt, extrazereb
86.94↔	Ein-/Ersetzpulsgener eNeurostim einzLeit, ni aufladbar spezif		

Prozedur B02-2

01.32↔	Lobotomie und Traktotomie	92.22.12↔	Intraoperative Röntgenstrahlenther, 300 kV - < 1 MV
01.51↔	Exzision von Läsion oder Gewebe an den Hirnhäuten	92.22.19↔	Intraoperative Röntgenstrahlentherapie, sonstige
01.52↔	Hemisphärektomie	92.23.00↔	Hochvoltstrahlentherapie, n.n.bez.
01.53↔	Lobektomie am Gehirn	92.23.01↔	Telekobaltgerät bis zu 2 Bestrahlungsfelder
01.59↔	So Exz oder Destr von Läsion oder Gewebe am Gehirn	92.23.02↔	Telekobaltgerät 3 bis 4 Bestrahlungsfelder
01.6↔	Exzision einer Läsion am Schädel	92.23.03↔	Telekobaltger me a 4 BestrahlFeld od 3D-gep Bestr
02.01↔	Eröffnen einer Schädelnaht	92.23.08↔	Hochvoltstrahlentherapie: andere Isotope
02.02↔	Elevation von Frakturfragmenten vom Schädel	92.23.09↔	Telekobaltgerät, Sonstige
02.04↔	Knochen transplantation an den Schädel	92.24.00↔	Teleradiotherapie m Photonen, Linearbeschl, nnbez
02.05↔	Einsetzen einer Schädelknochenplatte	92.24.01↔	Teleradiotherapie m Photonen, Linearbeschl, Grossf
02.06↔	Sonstige Osteoplastik am Schädel	92.24.02↔	Teleradiotherapie m Elektr, Linearbeschl, Halbkörp
02.07↔	Entfernen einer Schädelknochenplatte	92.24.03↔	Teleradiotherapie m Elektr, Linearbeschl, Ganzkörp
02.11↔	Einfache Naht an der Dura mater des Gehirns	92.24.04↔	TeleradTher mit Phot, LinBeschl, IntraOp StrahlTher
02.12↔	Sonstige Rekonstruktion an den Hirnhäuten	92.24.09↔	TeleradTher mit Phot, LinBeschl, sonstige
02.13↔	Ligatur eines Gefässes der Hirnhäute	92.24.11↔	TeleradTher Phot LinBe bis 2 BestrF: M bildg Einst
02.14↔	Exzision am Plexus chorioideus	92.24.12↔	TelerTher Phot LiBe me a 2 BeF: M bildgest Einst
02.92↔	Plastische Rekonstruktion am Gehirn	92.24.13↔	TelerTher Phot LiBe 3-D gepl Best: M bildgest Einst
02.93↔	Implant o Ersetz d Elektrod(n) e intrakr Neurostim	92.24.14↔	TeleR Phot intensMod RadTher: M bildgest Einst
02.96↔	Einsetzen einer sphenoidalen Elektrode	92.24.21↔	TeleR Phot LinBe, bis zu 2 BestrF: Oh bildg Einst
02.99↔	Sonstige Operation an Schädel, Gehirn und Hirnh	92.24.22↔	TeleR Phot LinBe, me a 2 BestrF: Oh bildg Einst
04.01↔	Exzision eines Akustikusneurinoms	92.24.23↔	TeleR Phot LinBe, 3-D gepl Best: Oh bildg Einst
07.13↔	Biopsie an der Hypophyse, transfrontaler Zugang	92.24.24↔	TeleR Phot LinBe, intMod Radiother: Oh bildg Einst
07.14↔	Biopsie an der Hypophyse, transsphenoidaler Zugang	92.25.00↔	Teleradiotherapie m Elektr, Linearbeschl, nnbez
07.15↔	Biopsie an der Hypophyse, nicht näher bez Zugang	92.25.01↔	Teleradiotherapie m Elektr, Linearbeschl, Grossf
07.17↔	Biopsie am Corpus pineale	92.25.02↔	Teleradiotherapie m Elektr, Linearbeschl, Halbkörp
07.51↔	Exploration im Gebiet des Corpus pineale	92.25.03↔	Teleradiotherapie m Elektr, Linearbeschl, Ganzkörp
07.52↔	Inzision am Corpus pineale	92.25.04↔	TeleradTher mit Elektr, LinBeschl, IntraOp StrahlTher
07.53↔	Partielle Exzision des Corpus pineale	92.25.09↔	TeleradTher mit Elektr, LinBeschl, sonstige
07.54↔	Totale Exzision des Corpus pineale	92.25.11↔	TeleradTher Elektr LinBe, M bildg Einst
07.59↔	Sonstige Operationen am Corpus pineale	92.25.12↔	TeleradTher Elektr LinBe b 2 BestrF: M bildg Einst
07.61↔	Partielle Exzision der Hypoph, transfront Zugang	92.25.13↔	TelerTher Elektr LiBe me a 2 BeF: M bildgest Einst
07.62↔	Part Exzision an der Hypoph, transsphen Zugang	92.25.14↔	TelerTher Elek LiBe 3-D gepl Best: M bildgest Einst
07.63↔	Part Exz an der Hypoph, nicht näher bez Zugang	92.25.15↔	TeleR Elektr intensMod RadTher: M bildgest Einst
07.64↔	Totale Exzision der Hypophyse, transfront Zugang	92.25.21↔	TeleR Elektr LinBe, bis zu 2 BestrF: Oh bildg Einst
07.65↔	Totale Exzision der Hypophyse, transsphen Zugang	92.25.22↔	TeleR Elektr LinBe, me a 2 BestrF: Oh bildg Einst
07.68↔	Totale Exz der Hypoph, anderer näher bez Zugang	92.25.23↔	TeleR Elektr LinBe, 3-D gepl Best: Oh bildg Einst
07.69↔	Totale Exzision der Hypoph, nicht näher bez Zugang	92.25.24↔	TeleR Elek LinBe, intMod Radiother: Oh bildg Einst
07.71↔	Exploration der Fossa hypophysialis	92.26↔	Teleradiotherapie mit anderen Partikelstrahlen
07.72↔	Inzision an der Hypophyse	92.27.00↔	Brachytherapie Körperoberfl, so od nnbez ApplikatOrt
07.79↔	Sonstige Operation an der Hypophyse	92.27.10↔	Brachytherapie weibl GeschlOrgane nnbez
38.31↔	Resektion von intrakr Gefässen mit Anastomose	92.27.11↔	Brachytherapie intrauterin
38.41↔	Resektion von intrakr Blutgefässen mit Ersatz	92.27.12↔	Brachytherapie intravaginal
38.61↔	Sonstige Exzision von intrakraniellen Gefässen	92.27.13↔	Brachytherapie intrauterin u intravaginal kombiniert
38.81↔	Sonstiger chir Verschluss von intrakr Gefässen	92.27.21↔	Brachytherapie Körperoberfläche
39.28↔	Extrakraniell-intrakranieller Gefäss-Bypass	92.27.22↔	Brachytherapie intrakavitär
39.51↔	Aneurysma-Clipping	92.27.23↔	Brachytherapie intraluminal
86.94↔	Ein-/Ersetzpulsgener eNeurostim einzLeit, ni aufladbar spezif	92.27.30↔	Brachytherapie Gefäss nnbez
86.95↔	Ein-/Ersetzpulsgener eNeurostim doppleit, ni aufladbar spezif	92.27.31↔	Brachytherapie Koronargefäss
86.96↔	Einsetz o Ersetz von sonst Pulsgenerat e Neurostim	92.27.39↔	Brachytherapie so Gefäss
86.97↔	Einsetzen aufladb Neurostim, aufladb, 1L	92.27.70↔	Radioaktive Moulagen, n.n.bez.
86.98↔	Einsetzen aufladb Neurostim, aufladb, 2L	92.27.71↔	Konstrukt u Applikat v oberfl radioaktiven Moulagen
92.20↔	Infusion von flüssigem Radioisotop	92.27.72↔	Konstrukt u Applikat v ni auf d KöOberfl verw Applik
92.21.00↔	Oberflächenstrahlentherapie: n.n.bez.	92.27.73↔	Konstruktion und Applikation von Augenapplikatoren
92.21.01↔	Oberflächenstrahlenther: Bis 2 Bestrahlungsfelder	92.27.79↔	Radioaktive Moulagen, sonstige
92.21.02↔	OberflächenstrTher: Mehr als 2 Bestrahlungsfelder	92.28.00↔	Injektion oder Instillation von Radioisotopen nnbez
92.22.00↔	Orthovoltstrahlentherapie: n.n.bez.	92.28.01↔	Instillation off Radionuklide in Gelenke
92.22.01↔	Orthovoltstrahlenther: Bis 2 Bestrahlungsfelder	92.28.02↔	Radiojodth bis 1,2 GBq ohne rh-TSH
92.22.02↔	Orthovoltstrahlenther: Mehr als 2 Bestrahlungsfelder	92.28.03↔	Radiojodth bis 1,2 GBq mit rh-TSH
92.22.11↔	Intraoperative Röntgenstrahlentherapie, bis 300 kV	92.28.04↔	Radiojodth bis 5 GBq ohne rh-TSH

92.28.05↔	Radiojodth bis 5 GBq mit rh-TSH	92.29.71↔	BestrSim ext Bestrahl u Brachyth, CT-Sim ext Best
92.28.06↔	Radiojodth über 5 GBq ohne rh-TSH	92.29.72↔	BestrSim ext Best u Brachyth, CT-Sim Brachyth
92.28.07↔	Radiojodth über 5 GBq mit rh-TSH	92.29.73↔	BestrSim ext Best u Brachyth, Feldf m Sim, o 3D
92.28.20↔	Radioimmuntherapie mit 90Y, parent	92.29.74↔	BestrSim ext Best u Brachyth, Feldf m Sim, m 3D
92.29.00↔	Brachyther m umschloss Radionukliden, nnbez	92.29.79↔	BestrSim ext Bestrahl u Brachyth, sonst
92.29.09↔	Brachytherapie m umschloss Radionukliden, sonst	92.29.80↔	BestrPI perk Bestrahl u Brachyth, nnbez
92.29.11↔	Interst Brachyth m Impl entf Strahl i e E, nied Dos	92.29.81↔	BestrahlPlan f d intensitätsmod RadioTher
92.29.12↔	Interst Brachyth m Impl entf Strahl i e E, gep Dos	92.29.82↔	BestrPI perk Best u Brachyth, BestrPI m CT u MRT
92.29.13↔	Interst Brachyth m Impl entf Strahl i e E, ho Dos	92.29.83↔	BestrPI perk Best u Brachyth, BestrPI Brachyth, mi
92.29.19↔	Interst Brachyth m Impl entf Strahl i e E, sonst	92.29.84↔	BestrPI perk Best u Brachyth, BestrPI Brachyth, ko
92.29.21↔	Interst Brachyth m Volimpl entf Strahl i m E, nd Dos	92.29.85↔	BestrPI perk Best u Brachyth, BestrPI o ind Dos
92.29.22↔	Interst Brachyth m Volimpl entf Strahl i m E, gp Dos	92.29.86↔	BestrahlPlan f perkut Bestrahl, m individ Dosisplan
92.29.23↔	Interst Brachyth m Volimpl entf Strahl i m E, ho Dos	92.29.89↔	BestrPI perkutane Bestrahlung u Brachyth, sonst
92.29.29↔	Interst Brachyth m Volimpl entf Strahl i m E, sonst	92.30.01↔	Stereotaktische Bestrahlung, einzeitig, zerebral
92.29.31↔	Interst Brachyth m Volimpl entf Strahl, bis 10 Q	92.30.02↔	Stereotakt Bestrahlung, einzeitig, extrazerebral
92.29.32↔	Interst Brachyth m Volimpl entf Strahl, m a 10 Q	92.30.90↔	Stereotaktische Radiochirurgie, nnbez
92.29.40↔	Brachyth m Oberflächenapplikatoren, nnbez	92.31.00↔	Radiochirurgie mit Photonen n.n. bez., zerebral
92.29.49↔	Brachyth m Oberflächenapplikatoren, sonst	92.31.10↔	Radiochirurgie mit Photonen nnbez, extrazerebral
92.29.51↔	Entf v umschl Radionukl o inakt Appl unter Anästh	92.32.00↔	Mehrquellige Photon-Radiochirurgie
92.29.60↔	Kunst u Anp v Fix- u Bhdhlfen b Str, Fix, nnbez	92.32.01↔	Mehrquellige Photon-Radiochirurgie: Gamma-knife
92.29.61↔	Kunst u Anp v Fix- u Bhdhlfen b Str, Fix, einfach	92.33.00↔	Teilchen-Radiochirurgie
92.29.62↔	Kunst u Anp v Fix- u Bhdhlfen b Str, Fix, mittl SG	92.33.01↔	And HochvoltstrTh: Stereotakt Bestr, einzeit, zereb
92.29.63↔	Kunst u Anp v Fix- u Bhdhlfen b Str, Fix, komplex	92.33.11↔	And HochvoltstTh: Stereot Bestr, einz, extrazereb
92.29.64↔	Kunst u Anp v Fix- u Bhdhlfen b Str, Bhdhlfen	92.39.00↔	Stereotaktische Radiochirurgie, n.a.klass.
92.29.65↔	Kunst u Anp v Fix- u Bhdhlf b Str, ind Bl o VK	92.39.01↔	And HochvoltstTh: Stereot Bestr, fraktioniert, zereb
92.29.69↔	Kunst u Anp v Fix- u Bhdhlf b Strahlenth, sonst	92.39.11↔	And HochvoltstTh: Stereot Bestr, frakt, extrazereb
92.29.70↔	BestrahlSim ext Bestrahl u Brachyth, nnbez	92.41↔	Intraoperative Strahlentherapie mit Elektronen

Prozedur B02-3

77.99↔	Tot KnochResekt an and näher bez Knoch, auss GSchK	81.64↔	Spondylodes o ReOP e Spondylodes von 9 o mehr Wirb
81.63↔	Spondylodes oder ReOP e Spondylodes von 4-8 Wirb	81.66↔	Kyphoplastik

Prozedur B02-4

00.62↔	Perkut Angiopl oder Atherek an intrakr(n) Gef(en)	92.25.03↔	Teleradiotherapie m Elektr, Linearbeschl, Ganzkörper
00.65↔	Perkut Einsetz von sonst(n) intrakr vask Stent(s)	92.25.04↔	TeleradTher mit Elektr, LinBeschl, IntrOp StrahlTher
92.20↔	Infusion von flüssigem Radioisotop	92.25.09↔	TeleradTher mit Elektr, LinBeschl, sonstige
92.21.00↔	Oberflächenstrahlentherapie: n.n.bez.	92.25.11↔	TeleradTher Elektr LinBe, M bildg Einst
92.21.01↔	Oberflächenstrahlenther: Bis 2 Bestrahlungsfelder	92.25.12↔	TeleradTher Elektr LinBe b 2 BestrF: M bildg Einst
92.21.02↔	OberflächenstrTher: Mehr als 2 Bestrahlungsfelder	92.25.13↔	TelerTher Elektr LiBe me a 2 BeF: M bildgest Einst
92.22.00↔	Orthovoltstrahlentherapie: n.n.bez.	92.25.14↔	TelerTher Elek LiBe 3-D gepl Best: M bildgest Einst
92.22.01↔	Orthovoltstrahlenther: Bis 2 Bestrahlungsfelder	92.25.15↔	TeleR Elektr intensMod RadTher: M bildgest Einst
92.22.02↔	Orthovoltstrahlenther: Mehr als 2 Bestrahlungsfelder	92.25.21↔	TeleR Elektr LinBe, bis zu 2 BestrF: Oh bildg Einst
92.22.11↔	Intraoperative Röntgenstrahlentherapie, bis 300 kV	92.25.22↔	TeleR Elektr LinBe, me a 2 BestrF: Oh bildg Einst
92.22.12↔	Intraoperative Röntgenstrahlenther, 300 kV - < 1 MV	92.25.23↔	TeleR Elektr LinBe, 3-D gepl Best: Oh bildg Einst
92.22.19↔	Intraoperative Röntgenstrahlentherapie, sonstige	92.25.24↔	TeleR Elek LinBe, intMod Radiother: Oh bildg Einst
92.23.00↔	Hochvoltstrahlentherapie, n.n.bez.	92.26↔	Teleradiotherapie mit anderen Partikelstrahlen
92.23.01↔	Telekobaltgerät bis zu 2 Bestrahlungsfelder	92.27.00↔	Brachytherapie Körperoberfl, so od nnbez ApplikatOrt
92.23.02↔	Telekobaltgerät 3 bis 4 Bestrahlungsfelder	92.27.10↔	Brachytherapie weibl GeschlOrgane nnbez
92.23.03↔	Telekobaltger me a 4 BestrahlFeld od 3D-gep Bestr	92.27.11↔	Brachytherapie intrauterin
92.23.08↔	Hochvoltstrahlentherapie: andere Isotope	92.27.12↔	Brachytherapie intravaginal
92.23.09↔	Telekobaltgerät, Sonstige	92.27.13↔	Brachytherapie intrauterin u intravaginal kombiniert
92.24.00↔	Teleradiotherapie m Photonen, Linearbeschl, nnbez	92.27.21↔	Brachytherapie Körperoberfläche
92.24.01↔	Teleradiotherapie m Photonen, Linearbeschl, Grossf	92.27.22↔	Brachytherapie intrakavitär
92.24.02↔	Teleradiotherapie m Elektr, Linearbeschl, Halbkörper	92.27.23↔	Brachytherapie intraluminal
92.24.03↔	Teleradiotherapie m Elektr, Linearbeschl, Ganzkörper	92.27.30↔	Brachytherapie Gefäss nnbez
92.24.04↔	TeleradTher mit Phot, LinBeschl, IntrOp StrahlTher	92.27.31↔	Brachytherapie Koronargefäss
92.24.09↔	TeleradTher mit Phot, LinBeschl, sonstige	92.27.39↔	Brachytherapie so Gefäss
92.24.11↔	TeleradTher Phot LinBe bis 2 BestrF: M bildg Einst	92.27.70↔	Radioaktive Moulagen, n.n.bez.
92.24.12↔	TelerTher Phot LiBe me a 2 BeF: M bildgest Einst	92.27.71↔	Konstrukt u Applikat v oberfl radioaktiven Moulagen
92.24.13↔	TelerTher Phot LiBe 3-D gepl Best: M bildgest Einst	92.27.72↔	Konstrukt u Applikat v ni auf d KöOberfl verw Appliik
92.24.14↔	TeleR Phot intensMod RadTher: M bildgest Einst	92.27.73↔	Konstruktion und Applikation von Augenapplikatoren
92.24.21↔	TeleR Phot LinBe, bis zu 2 BestrF: Oh bildg Einst	92.27.79↔	Radioaktive Moulagen, sonstige
92.24.22↔	TeleR Phot LinBe, me a 2 BestrF: Oh bildg Einst	92.28.00↔	Injektion oder Instillation von Radioisotopen nnbez
92.24.23↔	TeleR Phot LinBe, 3-D gepl Best: Oh bildg Einst	92.28.01↔	Instillation off Radionuklide in Gelenke
92.24.24↔	TeleR Phot LinBe, intMod Radiother: Oh bildg Einst	92.28.02↔	Radiojodth bis 1,2 GBq ohne rh-TSH
92.25.00↔	Teleradiotherapie m Elektr, Linearbeschl, nnbez	92.28.03↔	Radiojodth bis 1,2 GBq mit rh-TSH
92.25.01↔	Teleradiotherapie m Elektr, Linearbeschl, Grossf	92.28.04↔	Radiojodth bis 5 GBq ohne rh-TSH
92.25.02↔	Teleradiotherapie m Elektr, Linearbeschl, Halbkörper	92.28.05↔	Radiojodth bis 5 GBq mit rh-TSH

92.28.06↔	Radiojodth über 5 GBq ohne rh-TSH	92.29.72↔	BestrSim ext Bestr u Brachythy, CT-Sim Brachythy
92.28.07↔	Radiojodth über 5 GBq mit rh-TSH	92.29.73↔	BestrSim ext Bestr u Brachythy, Feldf m Sim, o 3D
92.28.20↔	Radioimmuntherapie mit 90Y, parent	92.29.74↔	BestrSim ext Bestr u Brachythy, Feldf m Sim, m 3D
92.29.00↔	Brachyther m umschloss Radionukliden, nnbez	92.29.79↔	BestrSim ext Bestrahl u Brachythy, sonst
92.29.09↔	Brachytherapie m umschloss Radionukliden, sonst	92.29.80↔	BestrPI perk Bestrahl u Brachythy, nnbez
92.29.11↔	Interst Brachythy m Impl entf Strahl i e E, nied Dos	92.29.81↔	BestrahlPlan f d intensitätsmod RadioTher
92.29.12↔	Interst Brachythy m Impl entf Strahl i e E, gep Dos	92.29.82↔	BestrPI perk Best u Brachythy, BestrPI m CT u MRT
92.29.13↔	Interst Brachythy m Impl entf Strahl i e E, ho Dos	92.29.83↔	BestrPI perk Best u Brachythy, BestrPI Brachythy, mi
92.29.19↔	Interst Brachythy m Impl entf Strahl i e E, sonst	92.29.84↔	BestrPI perk Best u Brachythy, BestrPI Brachythy, ko
92.29.21↔	Interst Brachythy m Volimpl entf Strahl i m E, nd Dos	92.29.85↔	BestrPI perk Best u Brachythy, BestrPI o ind Dos
92.29.22↔	Interst Brachythy m Volimpl entf Strahl i m E, gp Dos	92.29.86↔	BestrahlPlan f perkut Bestrahl, m individ Dosisplan
92.29.23↔	Interst Brachythy m Volimpl entf Strahl i m E, ho Dos	92.29.89↔	BestrPI perkutane Bestrahlung u Brachythy, sonst
92.29.29↔	Interst Brachythy m Volimpl entf Strahl i m E, sonst	92.30.01↔	Stereotaktische Bestrahlung, einzeitig, zerebral
92.29.31↔	Interst Brachythy m Volimpl entf Strahl, bis 10 Q	92.30.02↔	Stereotakt Bestrahlung, einzeitig, extrazerebral
92.29.32↔	Interst Brachythy m Volimpl entf Strahl, m a 10 Q	92.30.90↔	Stereotaktische Radiochirurgie, nnbez
92.29.40↔	Brachythy m Oberflächenapplikatoren, nnbez	92.31.00↔	Radiochirurgie mit Photonen n.n. bez., zerebral
92.29.49↔	Brachythy m Oberflächenapplikatoren, sonst	92.31.10↔	Radiochirurgie mit Photonen nnbez, extrazerebral
92.29.51↔	Entf v umschl Radionukl o inakt Appl unter Anästh	92.32.00↔	Mehrquellige Photon-Radiochirurgie
92.29.60↔	Konst u Anp v Fix- u Bhdhlfen b Str, Fix, nnbez	92.32.01↔	Mehrquellige Photon-Radiochirurgie: Gamma-knife
92.29.61↔	Konst u Anp v Fix- u Bhdhlfen b Str, Fix, einfach	92.33.00↔	Teilchen-Radiochirurgie
92.29.62↔	Konst u Anp v Fix- u Bhdhlfen b Str, Fix, mittl SG	92.33.01↔	And HochvoltstTh: Stereotakt Bestr, einzeit, zereb
92.29.63↔	Konst u Anp v Fix- u Bhdhlfen b Str, Fix, komplex	92.33.11↔	And HochvoltstTh: Stereot Bestr, einz, extrazereb
92.29.64↔	Konst u Anp v Fix- u Bhdhlfen b Str, Bhdhlfen	92.39.01↔	And HochvoltstTh: Stereot Bestr, fraktioniert, zereb
92.29.65↔	Konst u Anp v Fix- u Bhdhlf b Str, ind Bl o VK	92.39.11↔	And HochvoltstTh: Stereot Bestr, frakt, extrazereb
92.29.69↔	Konst u Anp v Fix- u Bhdhlf b Strahlenth, sonst	92.41↔	Intraoperative Strahlentherapie mit Elektronen
92.29.70↔	BestrahlSim ext Bestrahl u Brachythy, nnbez	XX.CH†↔	Kein spezifischer Kode im CHOP
92.29.71↔	BestrSim ext Bestrahl u Brachythy, CT-Sim ext Best		

Prozedur B02-5

92.22.11↔	Intraoperative Röntgenstrahlentherapie, bis 300 kV	92.25.03↔	Teleradiotherapie m Elektr, Linearbeschl, Ganzkörp
92.22.12↔	Intraoperative Röntgenstrahlenther, 300 kV - < 1 MV	92.25.04↔	TeleradTher mit Elektr, LinBeschl, IntrOp StrahlTher
92.22.19↔	Intraoperative Röntgenstrahlentherapie, sonstige	92.25.09↔	TeleradTher mit Elektr, LinBeschl, sonstige
92.23.00↔	Hochvoltstrahlentherapie, n.n.bez.	92.25.11↔	TeleradTher Elektr LinBe, M bildg Einst
92.23.01↔	Telekobaltgerät bis zu 2 Bestrahlungsfelder	92.25.12↔	TeleradTher Elektr LinBe b 2 BestrF: M bildg Einst
92.23.02↔	Telekobaltgerät 3 bis 4 Bestrahlungsfelder	92.25.13↔	TelerTher Elektr LiBe me a 2 BeF: M bildgest Einst
92.23.03↔	Telekobaltger me a 4 BestrahlFeld od 3D-gep Bestr	92.25.14↔	TelerTher Elek LiBe 3-D gepl Best: M bildgest Einst
92.23.08↔	Hochvoltstrahlentherapie: andere Isotope	92.25.15↔	TeleR Elektr intensMod RadTher: M bildgest Einst
92.23.09↔	Telekobaltgerät, Sonstige	92.25.21↔	TeleR Elektr LinBe, bis zu 2 BestrF: Oh bildg Einst
92.24.00↔	Teleradiotherapie m Photonen, Linearbeschl, nnbez	92.25.22↔	TeleR Elektr LinBe, me a 2 BestrF: Oh bildg Einst
92.24.01↔	Teleradiotherapie m Photonen, Linearbeschl, Grossf	92.25.23↔	TeleR Elektr LinBe, 3-D gepl Best: Oh bildg Einst
92.24.02↔	Teleradiotherapie m Elektr, Linearbeschl, Halbkörp	92.25.24↔	TeleR Elek LinBe, intMod Radiother: Oh bildg Einst
92.24.03↔	Teleradiotherapie m Elektr, Linearbeschl, Ganzkörp	92.26↔	Teleradiotherapie mit anderen Partikelstrahlen
92.24.04↔	TeleradTher mit Phot, LinBeschl, IntrOp StrahlTher	92.30.01↔	Stereotaktische Bestrahlung, einzeitig, zerebral
92.24.09↔	TeleradTher mit Phot, LinBeschl, sonstige	92.30.02↔	Stereotakt Bestrahlung, einzeitig, extrazerebral
92.24.11↔	TeleradTher Phot LinBe bis 2 BestrF: M bildg Einst	92.30.90↔	Stereotaktische Radiochirurgie, nnbez
92.24.12↔	TelerTher Phot LiBe me a 2 BeF: M bildgest Einst	92.31.00↔	Radiochirurgie mit Photonen n.n. bez., zerebral
92.24.13↔	TelerTher Phot LiBe 3-D gepl Best: M bildgest Einst	92.31.10↔	Radiochirurgie mit Photonen nnbez, extrazerebral
92.24.14↔	TeleR Phot intensMod RadTher: M bildgest Einst	92.32.00↔	Mehrquellige Photon-Radiochirurgie
92.24.21↔	TeleR Phot LinBe, bis zu 2 BestrF: Oh bildg Einst	92.32.01↔	Mehrquellige Photon-Radiochirurgie: Gamma-knife
92.24.22↔	TeleR Phot LinBe, me a 2 BestrF: Oh bildg Einst	92.33.00↔	Teilchen-Radiochirurgie
92.24.23↔	TeleR Phot LinBe, 3-D gepl Best: Oh bildg Einst	92.33.01↔	And HochvoltstTh: Stereotakt Bestr, einzeit, zereb
92.24.24↔	TeleR Phot LinBe, intMod Radiother: Oh bildg Einst	92.33.11↔	And HochvoltstTh: Stereot Bestr, einz, extrazereb
92.25.00↔	Teleradiotherapie m Elektr, Linearbeschl, nnbez	92.39.01↔	And HochvoltstTh: Stereot Bestr, fraktioniert, zereb
92.25.01↔	Teleradiotherapie m Elektr, Linearbeschl, Grossf	92.39.11↔	And HochvoltstTh: Stereot Bestr, frakt, extrazereb
92.25.02↔	Teleradiotherapie m Elektr, Linearbeschl, Halbkörp	92.41↔	Intraoperative Strahlentherapie mit Elektronen

Prozedur B02-6

01.32↔	Lobotomie und Traktotomie	02.07↔	Entfernen einer Schädelknochenplatte
01.51↔	Exzision von Läsion oder Gewebe an den Hirnhäuten	02.11↔	Einfache Naht an der Dura mater des Gehirns
01.52↔	Hemisphärektomie	02.12↔	Sonstige Rekonstruktion an den Hirnhäuten
01.53↔	Lobektomie am Gehirn	02.13↔	Ligatur eines Gefässes der Hirnhäute
01.59↔	So Exz oder Destr von Läsion oder Gewebe am Gehirn	02.14↔	Exzision am Plexus chorioideus
01.6↔	Exzision einer Läsion am Schädel	02.92↔	Plastische Rekonstruktion am Gehirn
02.01↔	Eröffnen einer Schädelnaht	02.93↔	Implant o Ersetz d Elektrod(n) e intrakr Neurostim
02.02↔	Elevation von Frakturfragmenten vom Schädel	02.96↔	Einsetzen einer sphenoidalen Elektrode
02.04↔	Knochentransplantation an den Schädel	02.99↔	Sonstige Operation an Schädel, Gehirn und Hirnh
02.05↔	Einsetzen einer Schädelknochenplatte	04.01↔	Exzision eines Akustikusneurinoms
02.06↔	Sonstige Osteoplastik am Schädel	07.13↔	Biopsie an der Hypophyse, transfrontaler Zugang

07.14↔	Biopsie an der Hypophyse, transspenoidaler Zugang	07.72↔	Inzision an der Hypophyse
07.15↔	Biopsie an der Hypophyse, nicht näher bez Zugang	07.79↔	Sonstige Operation an der Hypophyse
07.17↔	Biopsie am Corpus pineale	38.31↔	Resektion von intrakr Gefässen mit Anastomose
07.51↔	Exploration im Gebiet des Corpus pineale	38.41↔	Resektion von intrakr Gefässen mit Ersatz
07.52↔	Inzision am Corpus pineale	38.61↔	Sonstige Exzision von intrakraniellen Gefässen
07.53↔	Partielle Exzision des Corpus pineale	38.81↔	Sonstiger chir Verschluss von intrakr Gefässen
07.54↔	Totale Exzision des Corpus pineale	39.28↔	Extrakraniell-intrakranieller Gefäss-Bypass
07.59↔	Sonstige Operationen am Corpus pineale	39.51↔	Aneurysma-Clipping
07.61↔	Partielle Exzision der Hypoph, transfront Zugang	86.94↔	Ein-/Ersetzpulsgener eNeurostim einzLeit, ni aufladbar spezif
07.62↔	Part Exz an der Hypoph, transspen Zugang	86.95↔	Ein-/Ersetzpulsgener eNeurostim doppleit, ni aufladbar spezif
07.63↔	Part Exz an der Hypoph, nicht näher bez Zugang	86.96↔	Einsetz o Ersetz von sonst Pulsgenerat e Neurostim
07.64↔	Totale Exzision der Hypophyse, transfront Zugang	86.97↔	Einsetzen aufladb Neurostim, aufladb, 1L
07.65↔	Totale Exzision der Hypophyse, transspen Zugang	86.98↔	Einsetzen aufladb Neurostim, aufladb, 2L
07.68↔	Totale Exz der Hypoph, anderer näher bez Zugang	92.39.00↔	Stereotaktische Radiochirurgie, n.a.klass.
07.69↔	Totale Exzision der Hypoph, nicht näher bez Zugang	92.39.01↔	And HochvoltstTh: Stereot Bestr, fraktioniert, zereb
07.71↔	Exploration der Fossa hypophysialis	92.39.11↔	And HochvoltstTh: Stereot Bestr, frakt, extrazereb

Prozedur B02-7

92.20↔	Infusion von flüssigem Radioisotop	92.27.21↔	Brachytherapie Körperoberfläche
92.21.00↔	Oberflächenstrahlentherapie: n.n.bez.	92.27.22↔	Brachytherapie intrakavitär
92.21.01↔	Oberflächenstrahlenther: Bis 2 Bestrahlungsfelder	92.27.23↔	Brachytherapie intraluminal
92.21.02↔	OberflächenstrTher: Mehr als 2 Bestrahlungsfelder	92.27.30↔	Brachytherapie Gefäss nnbez
92.22.00↔	Orthovoltstrahlentherapie: n.n.bez.	92.27.31↔	Brachytherapie Koronargefäss
92.22.01↔	Orthovoltstrahlenther: Bis 2 Bestrahlungsfelder	92.27.39↔	Brachytherapie so Gefäss
92.22.02↔	Orthovoltstrahlenther: Mehr als 2 Bestrahlungsfelder	92.27.70↔	Radioaktive Moulagen, n.n.bez.
92.22.11↔	Intraoperative Röntgenstrahlentherapie, bis 300 kV	92.27.71↔	Konstrukt u Applikat v oberfl radioaktiven Moulagen
92.22.12↔	Intraoperative Röntgenstrahlenther, 300 kV - < 1 MV	92.27.72↔	Konstrukt u Applikat v ni auf d KöOberfl verw Applik
92.22.19↔	Intraoperative Röntgenstrahlentherapie, sonstige	92.27.73↔	Konstruktion und Applikation von Augenapplikatoren
92.23.00↔	Hochvoltstrahlentherapie, n.n.bez.	92.27.79↔	Radioaktive Moulagen, sonstige
92.23.01↔	Telekobaltgerät bis zu 2 Bestrahlungsfelder	92.28.00↔	Injektion oder Instillation von Radioisotopen nnbez
92.23.02↔	Telekobaltgerät 3 bis 4 Bestrahlungsfelder	92.28.01↔	Instillation off Radionuklide in Gelenke
92.23.03↔	Telekobaltger me a 4 BestrahlFeld od 3D-gep Bestr	92.28.02↔	Radiojodth bis 1,2 GBq ohne rh-TSH
92.23.08↔	Hochvoltstrahlentherapie: andere Isotope	92.28.03↔	Radiojodth bis 1,2 GBq mit rh-TSH
92.23.09↔	Telekobaltgerät, Sonstige	92.28.04↔	Radiojodth bis 5 GBq ohne rh-TSH
92.24.00↔	Teleradiotherapie m Photonen, Linearbeschl, nnbez	92.28.05↔	Radiojodth bis 5 GBq mit rh-TSH
92.24.01↔	Teleradiotherapie m Photonen, Linearbeschl, Grossf	92.28.06↔	Radiojodth über 5 GBq ohne rh-TSH
92.24.02↔	Teleradiotherapie m Elektr, Linearbeschl, Halbkörp	92.28.07↔	Radiojodth über 5 GBq mit rh-TSH
92.24.03↔	Teleradiotherapie m Elektr, Linearbeschl, Ganzkörp	92.28.20↔	Radioimmuntherapie mit 90Y, parent
92.24.04↔	TeleradTher mit Phot, LinBeschl, IntrOp StrahlTher	92.29.00↔	Brachyther m umschloss Radionukliden, nnbez
92.24.09↔	TeleradTher mit Phot, LinBeschl, sonstige	92.29.09↔	Brachytherapie m umschloss Radionukliden, sonst
92.24.11↔	TeleradTher Phot LinBe bis 2 BestrF: M bildg Einst	92.29.11↔	Interst Brachyther m Impl entf Strahl i e E, nied Dos
92.24.12↔	TelerTher Phot LiBe me a 2 BeF: M bildgest Einst	92.29.12↔	Interst Brachyther m Impl entf Strahl i e E, gep Dos
92.24.13↔	TelerTher Phot LiBe 3-D gepl Best: M bildgest Einst	92.29.13↔	Interst Brachyther m Impl entf Strahl i e E, ho Dos
92.24.14↔	TeleR Phot intensMod RadTher: M bildgest Einst	92.29.19↔	Interst Brachyther m Impl entf Strahl i e E, sonst
92.24.21↔	TeleR Phot LinBe, bis zu 2 BestrF: Oh bildg Einst	92.29.21↔	Interst Brachyther m Volimpl entf Strahl i m E, nd Dos
92.24.22↔	TeleR Phot LinBe, me a 2 BestrF: Oh bildg Einst	92.29.22↔	Interst Brachyther m Volimpl entf Strahl i m E, gp Dos
92.24.23↔	TeleR Phot LinBe, 3-D gepl Best: Oh bildg Einst	92.29.23↔	Interst Brachyther m Volimpl entf Strahl i m E, ho Dos
92.24.24↔	TeleR Phot LinBe, intMod Radiother: Oh bildg Einst	92.29.29↔	Interst Brachyther m Volimpl entf Strahl i m E, sonst
92.25.00↔	Teleradiotherapie m Elektr, Linearbeschl, nnbez	92.29.31↔	Interst Brachyther m Volimpl entf Strahl, bis 10 Q
92.25.01↔	Teleradiotherapie m Elektr, Linearbeschl, Grossf	92.29.32↔	Interst Brachyther m Volimpl entf Strahl, m a 10 Q
92.25.02↔	Teleradiotherapie m Elektr, Linearbeschl, Halbkörp	92.29.40↔	Brachyther m Oberflächenapplikatoren, nnbez
92.25.03↔	Teleradiotherapie m Elektr, Linearbeschl, Ganzkörp	92.29.49↔	Brachyther m Oberflächenapplikatoren, sonst
92.25.04↔	TeleradTher mit Elektr, LinBeschl, IntrOp StrahlTher	92.29.51↔	Entf v umschl Radionukl o inakt Appl unter Anästh
92.25.09↔	TeleradTher mit Elektr, LinBeschl, sonstige	92.29.60↔	Konst u Anp v Fix- u Bhdhilfen b Str, Fix, nnbez
92.25.11↔	TeleradTher Elektr LinBe, M bildg Einst	92.29.61↔	Konst u Anp v Fix- u Bhdhilfen b Str, Fix, einfach
92.25.12↔	TeleradTher Elektr LinBe b 2 BestrF: M bildg Einst	92.29.62↔	Konst u Anp v Fix- u Bhdhilfen b Str, Fix, mittl SG
92.25.13↔	TelerTher Elektr LiBe me a 2 BeF: M bildgest Einst	92.29.63↔	Konst u Anp v Fix- u Bhdhilfen b Str, Fix, komplex
92.25.14↔	TelerTher Elek LiBe 3-D gepl Best: M bildgest Einst	92.29.64↔	Konst u Anp v Fix- u Bhdhilfen b Str, Bhdghilfen
92.25.15↔	TeleR Elektr intensMod RadTher: M bildgest Einst	92.29.65↔	Konst u Anp v Fix- u Bhdghilf b Str, ind Bl o VK
92.25.21↔	TeleR Elektr LinBe, bis zu 2 BestrF: Oh bildg Einst	92.29.69↔	Konst u Anp v Fix- u Bhdghilf b Strahlenther, sonst
92.25.22↔	TeleR Elektr LinBe, me a 2 BestrF: Oh bildg Einst	92.29.70↔	BestrahlSim ext Bestrahl u Brachyther, nnbez
92.25.23↔	TeleR Elektr LinBe, 3-D gepl Best: Oh bildg Einst	92.29.71↔	BestrSim ext Bestrahl u Brachyther, CT-Sim ext Best
92.25.24↔	TeleR Elek LinBe, intMod Radiother: Oh bildg Einst	92.29.72↔	BestrSim ext Bestr u Brachyther, CT-Sim Brachyther
92.26↔	Teleradiotherapie mit anderen Partikelstrahlen	92.29.73↔	BestrSim ext Bestr u Brachyther, Feldf m Sim, o 3D
92.27.00↔	Brachytherapie Körperoberfl, so od nnbez ApplikatOrt	92.29.74↔	BestrSim ext Bestr u Brachyther, Feldf m Sim, m 3D
92.27.10↔	Brachytherapie weibl GeschlOrgane nnbez	92.29.79↔	BestrSim ext Bestrahl u Brachyther, sonst
92.27.11↔	Brachytherapie intrauterin	92.29.80↔	BestrPI perk Bestrahl u Brachyther, nnbez
92.27.12↔	Brachytherapie intravaginal	92.29.81↔	BestrahlPlan f d intensitätsmod RadioTher
92.27.13↔	Brachytherapie intrauterin u intravaginal kombiniert	92.29.82↔	BestrPI perk Best u Brachyther, BestrPI m CT u MRT

92.29.83↔ BestrPl perk Best u Brachyth, BestrPl Brachyth, mi
 92.29.84↔ BestrPl perk Best u Brachyth, BestrPl Brachyth, ko
 92.29.85↔ BestrPl perk Best u Brachyth, BestrPl o ind Dos
 92.29.86↔ BestrahlPlan f perkut Bestrahl, m individ Dosisplan
 92.29.89↔ BestrPl perkutane Bestrahlung u Brachyth, sonst
 92.30.01↔ Stereotaktische Bestrahlung, einzeitig, zerebral
 92.30.02↔ Stereotakt Bestrahlung, einzeitig, extrazerebral
 92.30.90↔ Stereotaktische Radiochirurgie, nnbez
 92.31.00↔ Radiochirurgie mit Photonen n.n. bez., zerebral
 92.31.10↔ Radiochirurgie mit Photonen nnbez, extrazerebral

92.32.00↔ Mehrquellige Photon-Radiochirurgie
 92.32.01↔ Mehrquellige Photon-Radiochirurgie: Gamma-knife
 92.33.00↔ Teilchen-Radiochirurgie
 92.33.01↔ And HochvoltstTh: Stereotakt Bestr, einzeit, zereb
 92.33.11↔ And HochvoltstTh: Stereot Bestr, einz, extrazereb
 92.39.01↔ And HochvoltstTh: Stereot Bestr, fraktioniert, zereb
 92.39.11↔ And HochvoltstTh: Stereot Bestr, frakt, extrazereb
 92.41↔ Intraoperative Strahlentherapie mit Elektronen
 XX.CH‡↔ Kein spezifischer Kode im CHOP

ADRG B03**Operative Eingriffe bei nicht akuter Para- / Tetraplegie oder Eingriffe an Wirbelsäule und Rückenmark bei bösartiger Neubildung od. mit äußerst schweren od. schw. CC oder Eingriffe b. zerebraler Lähmung, Muskeldystrophie, Neuropathie mit äußerst schw. CC**

Hauptdiagnose in Tabelle B03-1 und OR-Prozedur oder Prozedur in Tabelle B03-4 und (Hauptdiagnose in Tabelle B03-2 oder PCCL > 2) oder Hauptdiagnose in Tabelle B03-3 und (Prozedur in Tabelle B03-5 oder Prozedur in Tabelle B03-6) und PCCL > 3

DRG B03Z**Operative Eingriffe bei nicht akuter Para- / Tetraplegie oder Eingriffe an Wirbelsäule und Rückenmark bei bösartiger Neubildung od. mit äußerst schweren od. schw. CC oder Eingriffe b. zerebraler Lähmung, Muskeldystrophie, Neuropathie mit äußerst schw. CC****Hauptdiagnose B03-1**

G04.1 Tropische spastische Paraplegie
 G82.02 Schlafl Parapares u Parapleg, chron kompl QSL
 G82.03 Schlafl Parapares u Parapleg, chron inkompl QSL
 G82.09 Schlafl Parapares u Parapleg, nnb
 G82.12 Spast Parapares u Parapleg, chron kompl QSL
 G82.13 Spast Parapares u Parapleg, chron inkompl QSL
 G82.19 Spast Parapares u Parapleg, nnb
 G82.22 Parapares u Parapleg, nnb, chron kompl QSL
 G82.23 Parapares u Parapleg, nnb, chron inkompl QSL
 G82.29 Parapares u Parapleg, nnb

G82.32 Schlafl Tetrapares u Tetrapleg, chron kompl QSL
 G82.33 Schlafl Tetrapares u Tetrapleg, chron inkompl QSL
 G82.39 Schlafl Tetrapares u Tetrapleg, nnb
 G82.42 Spast Tetrapares u Tetrapleg, chron kompl QSL
 G82.43 Spast Tetrapares u Tetrapleg, chron inkompl QSL
 G82.49 Spast Tetrapares u Tetrapleg, nnb
 G82.52 Tetrapares u Tetrapleg, nnb, chron kompl QSL
 G82.53 Tetrapares u Tetrapleg, nnb, chron inkompl QSL
 G82.59 Tetrapares u Tetrapleg, nnb
 P11.51 Geburtsverletzung Wirbelsäule u RM m chron QSL

Hauptdiagnose B03-2

C70.0 Bösartige Neubildung: Hirnhäute
 C70.1 Bösartige Neubildung: Rückenmarkhäute
 C70.9 Bösartige Neubildung: Meningen, nicht näher bezeichnet
 C71.0 BNB: Zerebrum, ausgenommen Hirnlappen und Ventrikel
 C71.1 Bösartige Neubildung: Frontallappen
 C71.2 Bösartige Neubildung: Temporallappen
 C71.3 Bösartige Neubildung: Parietallappen
 C71.4 Bösartige Neubildung: Okzipitallappen
 C71.5 Bösartige Neubildung: Hirnventrikel
 C71.6 Bösartige Neubildung: Zerebellum
 C71.7 Bösartige Neubildung: Hirnstamm
 C71.8 Bösartige Neubildung: Gehirn, mehrere Teilbereiche überlapp
 C71.9 Bösartige Neubildung: Gehirn, nicht näher bezeichnet

C72.0 Bösartige Neubildung: Rückenmark
 C72.1 Bösartige Neubildung: Cauda equina
 C72.2 Bösartige Neubildung: Nn. olfactorii [I. Hirnnerv]
 C72.3 Bösartige Neubildung: N. opticus [II. Hirnnerv]
 C72.4 Bösartige Neubildung: N. vestibulocochlearis [VIII. Hirnnerv]
 C72.5 BNB: Sonstige und nicht näher bezeichnete Hirnnerven
 C72.8 BNB: Gehirn u andere Teile ZNS, mehr Teilbereiche überlapp
 C72.9 Bösartige Neubildung: Zentralnervensystem, nnbez
 C75.3 BNB: Epiphyse [Glandula pinealis] [Zirbeldrüse]
 C75.4 Bösartige Neubildung: Glomus caroticum
 C75.5 BNB: Glomus aorticum u sonstige Paraganglien
 C79.3 Sekundäre BNB Gehirn u Hirnhäute
 C79.4 Sekundäre BNB so u nnbez Teile Nervensystem

Hauptdiagnose B03-3

G11.0 Angeborene nichtprogressive Ataxie
 G11.1 Früh beginnende zerebellare Ataxie
 G11.2 Spät beginnende zerebellare Ataxie
 G11.3 Zerebellare Ataxie defekt DNA-Reparatursystem
 G11.4 Hereditäre spastische Paraplegie
 G11.8 Sonstige hereditäre Ataxien
 G11.9 Hereditäre Ataxie, nnbez
 G12.0 Infant spin Muskelatrophie, Typ I [Werdnig-Hoffm]
 G12.1 Sonstige vererbte spinale Muskelatrophie
 G12.2 Motoneuron-Krankheit
 G12.8 Sonst spinale Muskelatrophien u verwandt Syndrome
 G12.9 Spinale Muskelatrophie, nnbez

G21.0 Malignes Neuroleptika-Syndrom
 G21.1 Sonst arzneimittelinduziertes Parkinson-Synd
 G23.1 Progress supranukl Ophthalmoplegie [S-R-O-Synd]
 G25.8 Sonst nb extrapyramidale KH u Bewegungsstörung
 G35.0 Erstmanifestation einer multiplen Sklerose
 G35.10 MS m schubförm Verl: OA akute Exazerbation od Progress
 G35.11 MS m schubförm Verl: MA akute Exazerbation od Progress
 G35.20 MS m prim chron Verl: OA akute Exazerbation od Progress
 G35.21 MS m prim chron Verl: MA akute Exazerbation od Progress
 G35.30 MS m sek chron Verl: OA akute Exazerbation od Progress
 G35.31 MS m sek chron Verl: MA akute Exazerbation od Progress
 G35.9 Multiple Sklerose, nicht näher bezeichnet

G36.0	Neuromyelitis optica [Devic-KH]	G52.0	KH Nn. olfactorii [I. Hirnnerv]
G36.1	Ak u subak hämorrhag Leukoenzephalitis [Hurst]	G52.1	KH N. glossopharyngeus [IX. Hirnnerv]
G36.8	Sonstige nb akute disseminierte Demyelinisation	G52.2	KH N. vagus [X. Hirnnerv]
G36.9	Akute disseminierte Demyelinisation, nnbez	G52.3	KH N. hypoglossus [XII. Hirnnerv]
G37.0	Diffuse Hirnsklerose	G52.7	KH mehrerer Hirnnerven
G37.1	Zentrale Demyelinisation Corpus callosum	G52.8	KH sonstiger nb Hirnnerven
G37.2	Zentrale pontine Myelinolyse	G52.9	KH Hirnnerv, nnbez
G37.3	Myelitis transversa acuta b demyelinisier KH ZNS	G54.0	Läsionen Plexus brachialis
G37.4	Subakute nekrotisierende Myelitis [F-A-Synd]	G54.1	Läsionen Plexus lumbosacralis
G37.5	Konzentr Sklerose [Baló-KH]	G54.2	Läsionen Zervikalwurzeln, aonkl
G37.8	Sonst nb demyelinisierende KH ZNS	G54.3	Läsionen Thorakalwurzeln, aonkl
G37.9	Demyelinisierende KH ZNS, nnbez	G54.4	Läsionen Lumbosakralwurzeln, aonkl
G40.00	Pseudo-Lennox-Syndrom	G54.5	Neuralgische Amyotrophie
G40.01	CSWS	G54.6	Phantomschmerz
G40.02	Benign psychomotor Epilep [terror fits]	G54.7	Phantomglied oh Schmerzen
G40.08	So lokbez (fok) (part) idiop Epil/epil Synd m fok beg Anf	G54.8	Sonst KH von Nervenwurzeln u Nervenplexus
G40.09	Lokbez (fok) (part) idiop Epilep/epil Synd m fok beg Anf, nnb	G54.9	KH von Nervenwurzeln u Nervenplexus, nnbez
G40.1	Lokbez (fok) (part) idiop Epilep/epil Synd m einf fok Anf	G56.0	Karpaltunnel-Syndrom
G40.2	Lokbez (fok) (part) idiop Epil/epil Synd m komplex fok Anf	G56.1	Sonstige Läsionen N. medianus
G40.3	Generalisierte idiopath Epilepsie u epilept Synd	G56.2	Läsion N. ulnaris
G40.4	Sonst generalisierte Epilepsie u epileptische Synd	G56.3	Läsion N. radialis
G40.5	Spezielle epileptische Syndrome	G56.4	Kausalgie
G40.6	Grand-mal-Anfälle, nnbez (m/oh Petit mal)	G56.8	Sonst Mononeuropathien obere Extremität
G40.7	Petit-mal-Anfälle, nnbez, oh Grand-mal-Anfälle	G56.9	Mononeuropathie obere Extremität, nnbez
G40.8	Sonstige Epilepsien	G57.0	Läsion N. ischiadicus
G40.9	Epilepsie, nnbez	G57.1	Meralgia paraesthetica
G41.0	Grand-mal-Status	G57.2	Läsion N. femoralis
G41.1	Petit-mal-Status	G57.3	Läsion N. fibularis (peroneus) communis
G41.2	Status epilepticus m komplexfokalen Anfällen	G57.4	Läsion N. tibialis
G41.8	Sonstiger Status epilepticus	G57.5	Tarsaltunnel-Syndrom
G41.9	Status epilepticus, nnbez	G57.6	Läsion N. plantaris
G43.0	Migräne oh Aura [Gewöhnliche Migräne]	G57.8	Sonstige Mononeuropathien untere Extremität
G43.1	Migräne m Aura [Klassische Migräne]	G57.9	Mononeuropathie untere Extremität, nnbez
G43.2	Status migraenosus	G58.0	Interkostalneuropathie
G43.3	Komplizierte Migräne	G58.7	Mononeuritis multiplex
G43.8	Sonstige Migräne	G58.8	Sonstige nb Mononeuropathien
G43.9	Migräne, nnbez	G58.9	Mononeuropathie, nnbez
G44.0	Cluster-Kopfschmerz	G60.0	Hereditäre sensomotorische Neuropathie
G44.1	Vasomotorischer Kopfschmerz, aonkl	G60.1	Refsum-Krankheit
G44.4	Arzneimittelinduzierter Kopfschmerz, aonkl	G60.2	Neuropathie in Verbindung m hereditärer Ataxie
G45.02	A-vert-Synd m Bas-Sympt, kompl Rückbild innh 1-24 h	G60.3	Idiopathische progressive Neuropathie
G45.03	A-vert-Synd m Bas-Sympt, kompl Rückbild innh < 1 h	G60.8	Sonst hereditäre u idiopathische Neuropathien
G45.09	A-vert-Synd m Basil-Sympt, Verlf Rückb nnb	G60.9	Hereditäre u idiopathische Neuropathie, nnbez
G45.12	A-carot-int-Synd (halbs), kompl Rückbild innh 1-24 h	G61.0	Guillain-Barré-Syndrom
G45.13	A-carot-int-Synd (halbs), kompl Rückbild innh < 1 h	G61.1	Serumpolyneuropathie
G45.19	A-carot-int-Synd (halbs), Verlf Rückb nnb	G61.8	Sonstige Polyneuritiden
G45.22	Mult/bilat Synd extraz hirnvors Aa, kompl Rückb innh 1-24 h	G61.9	Polyneuritis, nnbez
G45.23	Mult/bilat Synd extraz hirnvors Aa, kompl Rückb innh < 1 h	G62.0	Arzneimittelinduzierte Polyneuropathie
G45.29	Mult u bilat Synd extrazer hirnvorsorg Aa, Verlf Rückb nnb	G62.1	Alkohol-Polyneuropathie
G45.42	Transient glob Amnes [amnest Epis], kompl Rückb in 1-24 h	G62.2	Polyneuropathie d sonstige toxische Agenzien
G45.43	Transient glob Amnes [amnest Epis], kompl Rückb innh < 1 h	G62.80	Critical-illness-Polyneuropath
G45.49	Transient glob Amnes [amnest Epis], Verlf Rückb nnb	G62.88	Sonst nb Polyneuropath
G45.82	So zer transit ischäm u verw Synd, kompl Rückb innh 1-24 h	G62.9	Polyneuropathie, nnbez
G45.83	So zer transit ischäm u verw Synd, kompl Rückb innh < 1 h	G64	Sonstige KH peripheres Nervensystem
G45.89	So zer transit ischäm u verw Synd, Verlf Rückb nnb	G70.0	Myasthenia gravis
G45.92	Zer transit Ischämie, nnb, kompl Rückb innh 1-24 h	G70.1	Toxische neuromuskuläre KH
G45.93	Zer transit Ischämie, nnb, kompl Rückb innh < 1 h	G70.2	Angeb od entwicklungsbedingte Myasthenie
G45.99	Zer transit Ischämie, nnb, Verlf Rückb nnb	G70.8	Sonstige nb neuromuskuläre KH
G47.4	Narkolepsie u Kataplexie	G70.9	Neuromuskuläre KH, nnbez
G50.0	Trigeminusneuralgie	G71.0	Muskeldystrophie
G50.1	Atypischer Gesichtsschmerz	G71.1	Myotone Syndrome
G50.8	Sonstige KH N. trigeminus	G71.2	Angeborene Myopathien
G50.9	KH N. trigeminus, nnbez	G71.3	Mitochondriale Myopathie, aonkl
G51.0	Fazialisparese	G71.8	Sonstige primäre Myopathien
G51.1	Entzündung Ganglion geniculi	G71.9	Primäre Myopathie, nnbez
G51.2	Melkersson-Rosenthal-Syndrom	G72.0	Arzneimittelinduzierte Myopathie
G51.3	Spasmus (hemi)facialis	G72.1	Alkoholmyopathie
G51.4	Faziale Myokymie	G72.2	Myopathie d sonstige toxische Agenzien
G51.8	Sonstige KH N. facialis	G72.3	Periodische Lähmung
G51.9	KH N. facialis, nnbez	G72.4	Entzündl Myopath, aonkl

G72.80	Critical-illness-Myopath	I61.3	Intrazerebrale Blutung Hirnstamm
G72.88	Sonst nb Myopath	I61.4	Intrazerebrale Blutung Kleinhirn
G72.9	Myopathie, nnbez	I61.5	Intrazerebrale intraventrikuläre Blutung
G80.0	Spastische tetraplegische Zerebralparese	I61.6	Intrazerebrale Blutung an mehreren Lok
G80.1	Spastische diplegische Zerebralparese	I61.8	Sonstige intrazerebrale Blutung
G80.2	Infantile hemiplegische Zerebralparese	I61.9	Intrazerebrale Blutung, nnbez
G80.3	Dyskinetische Zerebralparese	I62.00	Subdurale Blutung (nichttraumatisch): Akut
G80.4	Ataktische Zerebralparese	I62.01	Subdurale Blutung (nichttraumatisch): Subakut
G80.8	Sonstige infantile Zerebralparese	I62.02	Subdurale Blutung (nichttraumatisch): Chronisch
G80.9	Infantile Zerebralparese, nnbez	I62.09	Subdurale Blutung (nichttraumatisch): Nicht näher bezeichnet
G81.0	Schlaff Hemipares u Hemipleg	I62.1	Nichttraumatische extradurale Blutung
G81.1	Spast Hemipares u Hemipleg	I62.9	Intrakranielle Blutung (nichttraumatisch), nnbez
G81.9	Hemipares u Hemipleg, nnb	I63.0	Hirninfr d Thromb präzereb Aa
G83.0	Dipares u Dipleg ob Extrem	I63.1	Hirninfr d Embol präzereb Aa
G83.1	Monopares u Monopleg unt Extrem	I63.2	Hirninfr d nnb Verschl/Sten präzereb Aa
G83.2	Monopares u Monopleg ob Extrem	I63.3	Hirninfr d Thromb zereb Aa
G83.3	Monopares u Monopleg, nnb	I63.4	Hirninfr d Embol zereb Aa
G83.40	Kompl Cauda- (equina-) Synd	I63.5	Hirninfr d nnb Verschl/Sten zereb Aa
G83.41	Inkompl Cauda- (equina-) Synd	I63.6	Hirninfr d Thrombose Hirnvenen, nichteitrig
G83.49	Cauda- (equina-) Synd, nnb	I63.8	Sonstiger Hirninfarkt
G83.80	Locked-in-Syndrom	I63.9	Hirninfarkt, nnbez
G83.88	Sonstige näher bezeichnete Lähmungssyndrome	I64	Schlaganfall, nicht als Blutg od Infarkt bez
G83.9	Lähmungssyndrom, nnbez	I65.0	Verschluss u Stenose A. vertebralis
G90.08	Sonst idiopath periph auton Neuropath	I65.1	Verschluss u Stenose A. basilaris
G90.09	Idiop periph auton Neuropath, nnb	I65.2	Verschluss u Stenose A. carotis
G90.1	Familiäre Dysautonomie [Riley-Day-Syndrom]	I65.3	Verschl u Sten mehr/bds präzereb Aa
G90.2	Horner-Syndrom	I65.8	Verschl u Sten sonst präzereb Aa
G90.40	Autonome Dysreflexie als hypertone Krisen	I65.9	Verschl u Sten nnb präzereb Aa
G90.41	Autonome Dysreflexie als Schwitzattacken	I66.0	Verschluss u Stenose A. cerebri media
G90.48	Sonstige autonome Dysreflexie	I66.1	Verschluss u Stenose A. cerebri anterior
G90.49	Autonome Dysreflexie, nicht näher bezeichnet	I66.2	Verschluss u Stenose A. cerebri posterior
G90.8	Sonstige Krankheiten des autonomen Nervensystems	I66.3	Verschluss u Stenose Aa. Cerebelli
G90.9	KH autonomes Nervensystem, nnbez	I66.4	Verschl u Sten mehr u bds zereb Aa
G92	Toxische Enzephalopathie	I66.8	Verschl u Sten sonst zereb A
G93.0	Hirnzysten	I66.9	Verschl u Sten nnb zereb A
G93.1	Anoxische Hirnschädigung, aonkl	I67.10	Zerebrales Aneurysma (erworben)
G93.2	Benigne intrakranielle Hypertension [Pseudotumor cerebri]	I67.11	Zerebrale arteriovenöse Fistel (erworben)
G93.4	Enzephalopathie, nnbez	I67.2	Zereb Atheroskl
G93.5	Compressio cerebri	I67.5	Moyamoya-Syndrom
G93.6	Hirnödem	I67.6	Nichteitrig Thrombose intrakranielles Venensyst
G93.80	Apallisches Syndrom	I67.7	Zerebrale Arteriitis, aonkl
G93.88	Sonstige näher bezeichnete Krankheiten des Gehirns	I67.80	Vasospasmen bei Subarachnoidalblutung
G93.9	KH Gehirn, nnbez	I67.88	Sonstige näher bezeichnete zerebrovaskuläre Krankheiten
G95.0	Syringomyelie u Syringobulbie	I67.9	Zerebrovaskuläre KH, nnbez
G96.0	Austritt von Liquor cerebrospinalis	M21.33	Fallhand (erworben) Unterarm
G96.1	KH Meningen, aonkl	M21.50	Erw Klau-/Klumphand, erw Klau-/Klumpfuß, mehr Lok
G96.8	Sonst nb KH Zentralnervensystem	M21.54	Erworbene Klauenhand, Klumphand
G96.9	KH Zentralnervensystem, nnbez	M53.0	Zervikozephalisches Syndrom
G97.0	Austritt von Liquor cerebrospinalis nach LP	M53.1	Zervikobrachial-Syndrom
G97.1	Sonst Reaktion auf Spinal- u Lumbalpunktion	M54.10	Radikulopathie, mehrere Lok WS
G98	Sonst KH Nervensystem, aonkl	M54.11	Radikulopathie, Okzipito-Atlanto-Axialbereich
H47.1	Stauungspapille, nnbez	M54.12	Radikulopathie, Zervikalbereich
H47.4	Affektionen Chiasma opticum	M54.13	Radikulopathie, Zervikothorakalbereich
H47.5	Affektionen sonstige Teile Sehbahn	M54.19	Radikulopathie, nnbez Lokalisation
H47.6	Affektionen Sehrinde	M79.20	Neuralgie u Neuritis, nnbez, mehrere Lok
H47.7	Affektion Sehbahn, nnbez	M79.21	Neuralgie u Neuritis, nnbez, Schulterregion
H51.2	Internukleäre Ophthalmoplegie	M79.22	Neuralgie u Neuritis, nnbez, Oberarm
I60.0	SubarachBlutung, von Karotissiphon/-bifurkation ausgeh	M79.23	Neuralgie u Neuritis, nnbez, Unterarm
I60.1	SubarachBlutung, von A cerebri media ausgehend	M79.24	Neuralgie u Neuritis, nnbez, Hand
I60.2	SubarachBlutung, von A communicans ant ausgehend	M79.25	Neuralgie u Neuritis, nnbez, Beckenregion/OS
I60.3	SubarachBlutung, von A communicans post ausgehend	M79.26	Neuralgie u Neuritis, nnbez, Unterschenkel
I60.4	SubarachBlutung, von A basilaris ausgehend	M79.27	Neuralgie u Neuritis, nnbez, Knöchel/Fuß
I60.5	SubarachBlutung, von A vertebralis ausgehend	M79.28	Neuralgie u Neuritis, nnbez, sonst Lokalisation
I60.6	SubarachBlutung, von sonst intrakran Aa ausgehend	M79.29	Neuralgie u Neuritis, nnbez, nnbez Lokalisationen
I60.7	SubarachBlutung, von nnbez intrakran Aa ausgehend	M89.00	Neurodystrophie [Algodystrophie], mehrere Lok
I60.8	Sonstige Subarachnoidalblutung	M89.01	Neurodystrophie [Algodystrophie] Schulterregion
I60.9	Subarachnoidalblutung, nnbez	M89.02	Neurodystrophie [Algodystrophie] Oberarm
I61.0	Intrazereb Blutung Großhirnhemisphäre, subkortikal	M89.03	Neurodystrophie [Algodystrophie] Unterarm
I61.1	Intrazereb Blutung Großhirnhemisphäre, kortikal	M89.04	Neurodystrophie [Algodystrophie] Hand
I61.2	Intrazereb Blutung Großhirnhemisphäre, nnbez	M89.05	Neurodystrophie [Algodystrophie] Becken/OS

M89.06	Neurodystrophie [Algodystrophie] Unterschenkel	Q04.4	Septooptische Dysplasie
M89.07	Neurodystrophie [Algodystrophie] Knöchel/Fuß	Q04.5	Megalenzephalie
M89.08	Neurodystrophie [Algodystrophie], sonst Lok	Q04.6	Angeborene Gehirnzysten
M89.09	Neurodystrophie [Algodystrophie], nnb Lok	Q04.8	Sonst nb angeborene Fehlbildungen Gehirn
P11.3	Geburtsverletzung N facialis [VII Hirnnerv]	Q04.9	Angeborene Fehlbildung Gehirn, nnbez
P11.4	Geburtsverletzung sonstige Hirnnerven	Q05.0	Zervikale Spina bifida m Hydrozephalus
P14.0	Erb-Lähmung d Geburtsverletzung	Q05.1	Thorakale Spina bifida m Hydrozephalus
P14.1	Klumpke-Lähmung d Geburtsverletzung	Q05.2	Lumbale Spina bifida m Hydrozephalus
P14.2	Lähmung N phrenicus d Geburtsverletzung	Q05.3	Sakrale Spina bifida m Hydrozephalus
P14.3	Sonst Geburtsverletzungen Plexus brachialis	Q05.4	Nnbez Spina bifida m Hydrozephalus
P14.8	Geburtsverletzungen sonst Teile periph Nervensystem	Q05.5	Zervikale Spina bifida oh Hydrozephalus
P14.9	Geburtsverletzung peripheres Nervensystem, nnbez	Q05.6	Thorakale Spina bifida oh Hydrozephalus
P21.0	Schwere Asphyxie unter Geburt	Q05.7	Lumbale Spina bifida oh Hydrozephalus
P21.1	Leichte od mäßige Asphyxie unter Geburt	Q05.8	Sakrale Spina bifida oh Hydrozephalus
P21.9	Asphyxie unter Geburt, nnbez	Q05.9	Spina bifida, nnbez
P90	Krämpfe b Neugeborenen	Q06.0	Amyelie
P91.0	Zerebrale Ischämie b Neugeborenen	Q06.1	Hypoplasie u Dysplasie Rückenmark
P91.1	Erworbene periventriculäre Zysten b Neugeborenen	Q06.2	Diastematomyelie
P91.2	Zerebrale Leukomalazie b Neugeborenen	Q06.3	Sonst angeborene Fehlbildungen Cauda equina
P91.3	Zerebrale Übererregbarkeit Neugeborenes	Q06.4	Hydromyelie
P91.4	Zerebraler Depressionszustand Neugeborenes	Q06.8	Sonst nb angeborene Fehlbildungen RM
P91.5	Koma b Neugeborenen	Q06.9	Angeborene Fehlbildung Rückenmark, nnbez
P91.6	Hypoxisch-ischäm Enzephalopathie b Neugeb [HIE]	Q07.0	Arnold-Chiari-Syndrom
P91.80	Locked-in-Synd u apallisches Synd beim Neugeborenen	Q07.8	Sonst nb angeborene Fehlbildungen Nervensystem
P91.88	Sonst näher bez zerebrale Störungen b Neugeborenen	Q07.9	Angeborene Fehlbildung Nervensystem, nnb
P91.9	Zerebrale Störung b Neugeborenen, nnbez	Q28.00	Angeborenes art-ven Aneurysma der präzerebr Gefäße
P94.0	Transitorische Myasthenia gravis b Neugeborenen	Q28.01	Angeborene arteriovenöse Fistel der präzerebralen Gefäße
Q00.0	Anenzephalie	Q28.08	Sonst angeborene art-ven Fehlbildg d präzerebralen Gefäße
Q00.1	Kraniorhachischisis	Q28.09	Angeborene art-ven Fehlbildg d präzerebr Gefäße, nnbez
Q00.2	Inienzephalie	Q28.10	Angeborenes Aneurysma der präzerebralen Gefäße
Q01.0	Frontale Enzephalozele	Q28.11	Angeborene Fistel der präzerebralen Gefäße
Q01.1	Nasofrontale Enzephalozele	Q28.18	Sonst angeborene Fehlbildg d präzerebralen Gefäße
Q01.2	Okzipitale Enzephalozele	Q28.19	Angeborene Fehlbildg d präzerebralen Gefäße, nnbez
Q01.8	Enzephalozele sonstiger Lokalisationen	Q28.20	Angeborenes art-ven Aneurysma d zerebralen Gefäße
Q01.9	Enzephalozele, nnbez	Q28.21	Angeborene arteriovenöse Fistel der zerebralen Gefäße
Q02	Mikrozephalie	Q28.28	Sonst angeborene art-ven Fehlbildg d zerebralen Gefäße
Q03.0	Fehlbildungen Aquaeductus cerebri	Q28.29	Angeborene art-ven Fehlbildg d zerebr Gefäße, nnbez
Q03.1	Atresie Apertura mediana/Apertura laterales 4. Ventrikel	Q28.30	Angeborenes Aneurysma der zerebralen Gefäße
Q03.8	Sonstiger angeborener Hydrozephalus	Q28.31	Angeborene Fistel der zerebralen Gefäße
Q03.9	Angeborener Hydrozephalus, nnbez	Q28.38	Sonstige angeborene Fehlbildungen der zerebralen Gefäße
Q04.0	Angeborene Fehlbildungen Corpus callosum	Q28.39	Angeborene Fehlbildg d zerebr Gefäße, nnbez
Q04.1	Arrhinenzephalie	Q76.0	Spina bifida occulta
Q04.2	Holoprosenzephalie-Syndrom	Q85.1	Tuberöse (Hirn-) Sklerose
Q04.3	Sonstige Reduktionsdeformitäten Gehirn		

Prozedur B03-4

03.01↔	Entfernen eines Fremdkörpers vom Spinalkanal	34.4↔	Exzision oder Destr einer Läsion an der Brustwand
03.02↔	Relaminektomie	34.93↔	Plastische Rekonstruktion an der Pleura
03.09↔	Sonstige Exploration und Dekompr am Spinalkanal	56.92↔	Implantation eines elektronischen UretStim
03.1↔	Durchtrennung einer intraspinalen Nervenwurzel	56.93↔	Ersetzen eines elektronischen Ureterstimulators
03.21↔	Perkutane Chordotomie	56.94↔	Entfernen eines elektronischen Ureterstimulators
03.29↔	Sonstige Chordotomie	57.96↔	Implantation eines elektronischen BlasStimul
03.32↔	Biopsie an Rückenmark oder Rückenmarkshäuten	57.97↔	Ersetzen eines elektronischen Blasenstimulators
03.39↔	So diagn Massnahm an RM und Strukt des Spinalkanal	57.98↔	Entfernen eines elektronischen Blasenstimulators
03.4↔	Exzision oder Destr einer Läsion an RM oder RMHaut	77.61↔	Lok Res v KnochLäs o -gew an Skap,Klav,Rip u Stern
03.51↔	Plastische Reko an einer spinalen Meningozele	77.69↔	LokRes vKnochLäs/-gew an andnähbez Knoch,aussGSchK
03.52↔	Plastische Reko an einer spinalen Myelomeningozele	77.81↔	So part KnochRes an Skap, Klav, Rippen und Sternum
03.53↔	Reposition einer Wirbelfraktur	77.89↔	So part KnochRes an and näh bez Knoch, auss GSchK
03.59↔	Sonstige plast Reko und OP an Strukt des Spinalkanal	77.91↔	Totale Res von Skapula, Klav, Rippen und Sternum
03.6↔	Lösung von Adhäsionen an Rückenmark und NervWurz	78.41↔	So plast Reko an Skapula, Klav, Rippen und Sternum
03.71↔	Subarachnoido-peritonealer Shunt am Spinalkanal	78.69.00↔	Entf Impl and näh bez Kn, auss GSchKn nnbez
03.72↔	Subarachnoido-ureteraler Shunt am Spinalkanal	78.69.11↔	Entf Impl Phal Hand: intramed Draht
03.79↔	Sonstiger Shunt am Spinalkanal	78.69.18↔	Entf Impl Phal Hand: sonst OSmat
03.93↔	Implant o Ersetz der Elektrod(n) e spin Neurostim	78.69.21↔	Entf Impl Becken: Draht, Schr, Cerclage
03.94↔	Entfernen der Elektrod(n) eines spinalen Neurostim	78.69.22↔	Entf Impl Becken: winkelstab Platte
03.96↔	Perkutane Denervierung einer Facette	78.69.28↔	Entf Impl Becken: sonst OSmat
03.97↔	Revision eines Shunts an den Rückenmarkshäuten	78.69.31↔	Entf Impl Talus/Kalkaneus: intramed Draht
03.98↔	Entfernen eines Shunts von den Rückenmarkshäuten	78.69.38↔	Entf Impl Talus u Kalkaneus: sonst OSm
03.99↔	Sonstige Operation an RM und Strukt des Spinalkanal	78.69.41↔	Entf Impl Phal Fuss: intramed Draht

78.69.48↔	Entf Impl Phal Fuss: sonst OSmat	81.39↔	Reoperation einer Spondylodese, n.a.klass.
78.69.51↔	Entf Impl an and Knochen: Draht	81.62↔	Spondylodes oder ReOP e Spondylodes von 2-3 Wirb
78.69.52↔	Knochenimplantatentf an and nbez Knochen	81.63↔	Spondylodes oder ReOP e Spondylodes von 4-8 Wirb
78.69.53↔	Entf Impl an and Knochen: Winkelplatte	81.64↔	Spondylodes o ReOP e Spondylodes von 9 o mehr Wirb
78.69.58↔	Entf Impl an and Knochen: sonst OSmat	81.65↔	Vertebroplastik
78.69.61↔	Entfernung von Osteosynthesematerial WS	81.66↔	Kyphoplastik
78.69.71↔	Arthroskopische Entfernung von Osteosynt	84.51↔	Einsetzen von interkorporellen Implantaten
80.50↔	Exz oder Destr eines Discus intervertebr, n.n.bez.	84.59↔	Einsetzen von sonstiger vertebralen Vorrichtung
80.51↔	Exzision eines Discus intervertebralis	84.60↔	Einsetzen von DiskProth, nicht näher bezeichnet
80.52↔	Intervertebrale Chemonukleolyse	84.61↔	Einsetzen von partieller Diskusprothese, zervikal
80.59↔	Sonstige Diskusdestruktion	84.62↔	Einsetzen von totaler Diskusprothese, zervikal
81.00↔	Spondylodese, n.n.bez.	84.63↔	Einsetzen von Diskusprothese, thorakal
81.01↔	Spondylodese an Atlas-Axis	84.64↔	Einsetzen von partieller DiskProth, lumbosakral
81.02↔	Sonstige zervikale Spondylodes mit ventr Zugang	84.65↔	Einsetzen von totaler Diskusprothese, lumbosakral
81.03↔	Sonstige zervikale Spondylodes mit dorsalem Zugang	84.66↔	Revision oder Ersetzen von künstl DiskProth, zerv
81.04↔	Dorsale und dorsolumb Spondylodes, ventr Zugang	84.67↔	Revision oder Ersetzen von künstl DiskProth, thor
81.05↔	Dorsale und dorsolumb Spondylodes, dorsaler Zugang	84.68↔	Rev oder Ersetzen von künstl DiskProth, lumbosakr
81.06↔	Lumbale und lumbosakr Spondylodes, ventr Zugang	84.69↔	Rev oder Ersetz von künstl DiskProth, ni näher bez
81.07↔	Lumb und lumbosakr Spondylodes, intratransvers Zug	84.81↔	Revision von interspinösen Implantaten
81.08↔	Lumbale und lumbosakr Spondylodes, dorsaler Zugang	84.82↔	Eins od Ersetz v Vorricht z dyn Stab m Pedikelschr
81.30↔	Reoperation einer Spondylodese, n.n.bez.	84.83↔	Revision v Vorricht z dyn Stab m Pedikelschr
81.31↔	Reoperation einer Spondylodese an Atlas-Axis	84.84↔	Einsetzen oder Ersetzen v Facetten-Gelenksproth
81.32↔	ReOP einer sonst zerv Spondylodes mit ventr Zugang	84.85↔	Revision von Facettengelenksprothesen
81.33↔	ReOP einer sonst zerv Spondylodes mit dors Zugang	86.94↔	Ein-/ErsetzPulsgener eNeurostim einzLeit, ni aufladbar spezif
81.34↔	ReOP e dors und dorsolumb Spondylodes, ventr Zug	86.95↔	Ein-/ErsetzPulsgener eNeurostim doppleit, ni aufladbar spezif
81.35↔	ReOP e dors und dorsolumb Spondylodes, dors Zug	86.96↔	Einsetz o Ersetz von sonst Pulsgenerat e Neurostim
81.36↔	ReOP e lumb und lumbosakr Spondylodes, ventr Zug	86.97↔	Einsetzen aufladb Neurostim, aufladb, 1L
81.37↔	ReOP e lumb u lumbosakr Spondylodes,intratransvZug	86.98↔	Einsetzen aufladb Neurostim, aufladb, 2L
81.38↔	ReOP e lumb und lumbosakr Spondylodes, dors Zug		

Prozedur B03-5

01.24↔	Sonstige Kraniotomie	78.65.02↔	Entf Impl Femur ausser Schaft, Marknagel
01.25↔	Sonstige Krianiektomie	78.65.03↔	Entf Impl Femur (Schaft): Marknagel
77.16↔	So Knochlinzis ohne KnochDurchtr an der Patella	78.65.04↔	Entf Impl Femur ausser Schaft, Ringfixateur
77.20↔	Keilosteotomie, ohne Angabe der Lokalisation	78.65.08↔	Entf Impl Femur: sonst OSmat
77.25↔	Keilosteotomie am Femur	78.66.00↔	Entf Impl Patella nbez
77.27↔	Keilosteotomie an Tibia und Fibula	78.66.01↔	Entf Impl der Patella: intramed Draht, Schraub
77.29↔	So Keilosteot an and näher bez Knoch, ausser GSchK	78.66.08↔	Entf Impl der Patella: sonst OSmat
77.30↔	Sonstige KnochDurchtr, ohne Angabe der Lok	78.67.00↔	Entf Impl Tibia und Fibula nbez
77.35↔	Sonstige Knochendurchtrennung am Femur	78.67.01↔	Entf Impl Tibia/Fibula: intramed Draht, Schr
77.37↔	Sonstige Knochendurchtrennung an Tibia und Fibula	78.67.11↔	Entf Impl der Tibia: winkelstab Platte
77.39↔	So KnochDurchtr an and näher bez Knoch, auss GSchK	78.67.12↔	Entf Impl der Tibia: Marknagel
77.86↔	Sonstige partielle KnochRes aus der Patella	78.67.13↔	Entf Impl der Tibia: dyn KomprSchr
78.05↔	Knochentransplantation am Femur	78.67.21↔	Entf Impl der Fibula: winkelstab Platte
78.20↔	VerküOsteot, ohne Angabe der Lokalisation	78.67.22↔	Entf Impl der Fibula: Marknagel
78.25↔	Verkürzungsosteotomie am Femur	78.67.28↔	Entf Impl Tibia/Fibula: sonst OSmat
78.30↔	VerläOsteot an Extrem, ohne Angabe der Lok	78.68.00↔	Entf Impl Tarsalia und Metatarsalia nbez
78.35↔	Verlängerungsosteotomie am Femur	78.68.01↔	Entf Impl Tars u MetaTars: intramed
78.39↔	VerläOsteot an anderen näher bezeichneten Knochen	78.68.08↔	Entf Impl Tars u MetaTars: sonst Osteosyn
78.40↔	So plast Reko an Knochen, ohne Angabe der Lok	78.69.00↔	Entf Impl and näh bez Kn, auss GSchKn nbez
78.45↔	Sonstige plastische Rekonstruktion am Femur	78.69.11↔	Entf Impl Phal Hand: intramed Draht
78.60.00↔	Knochenimplantatentfernung, ohne Lok	78.69.18↔	Entf Impl Phal Hand: sonst OSmat
78.60.08↔	Entfernung int KnochVerlängSystem	78.69.21↔	Entf Impl Becken: Draht, Schr, Cerclage
78.61.00↔	Entf Impl Skap, Klav, Rippen, Sternum nbez	78.69.22↔	Entf Impl Becken: winkelstab Platte
78.61.01↔	Entf Impl Skap u Klav: Draht, intramedull	78.69.28↔	Entf Impl Becken: sonst OSmat
78.61.08↔	Entf Impl Skap u Klav: sonst OS	78.69.31↔	Entf Impl Talus/Kalkaneus: intramed Draht
78.61.11↔	Entf Impl Rippen u Sternum	78.69.38↔	Entf Impl Talus u Kalkaneus: sonst OSm
78.62.00↔	Entf Impl Humerus nbez	78.69.41↔	Entf Impl Phal Fuss: intramed Draht
78.62.01↔	Entf Impl Humerus: intramed Draht, Schr	78.69.48↔	Entf Impl Phal Fuss: sonst OSmat
78.62.02↔	Entf Impl Humerus: dyn KomprSchr	78.69.51↔	Entf Impl an and Knochen: Draht
78.62.08↔	Entf Impl Humerus: sonst OSmat	78.69.52↔	Knochenimplantatentf an and nbez Knochen
78.63.00↔	Entf Impl Radius und Ulna nbez	78.69.53↔	Entf Impl an and Knochen: Winkelplatte
78.63.01↔	Entf Impl Radius u Ulna: intramed Draht	78.69.58↔	Entf Impl an and Knochen: sonst OSmat
78.63.08↔	Entf Impl Radius u Ulna: sonst	78.69.61↔	Entfernung von Osteosynthesematerial WS
78.64.00↔	Entf Impl Karpalia und Metakarpalia nbez	78.69.71↔	Arthroskopische Entfernung von Osteosynt
78.64.01↔	Entf Impl Karp u MetaKarp intramed Draht	79.15↔	Geschl Rep einer FemurFx mit innerer KnochFix
78.64.08↔	Entf Impl Karp u Metakarp sonst OSmat	79.35↔	Offene Rep einer FemurFx mit innerer KnochFix
78.65.00↔	Entf Impl Femur nbez	79.39↔	Offene Rep einer Fx and bez Knoch mit inn KnochFix
78.65.01↔	Entf Impl Femur: Draht, intramedull Draht	79.45↔	Geschl Reposition einer EpiphysDiast des Femur

79.80↔	Offene Reposition einer Luxation an nicht bez Lok	81.28↔	Interphalangeal-Arthrodes
79.89↔	Offene Rep einer Luxation an anderer bez Lok	81.29↔	Arthrodes an anderen näher bezeichneten Gelenken
79.95↔	Nicht näher bez Operation an Verletzung des Femur	81.40↔	Rekonstruktion am Hüftgelenk, n.a.klass.
79.99↔	Nicht näher bez OP an einem anderen bez Knochen	81.42↔	Five in one Rekonstruktion am Kniegelenk
80.05↔	Arthrotomie zur Prothesenentfernung der Hüfte	81.43↔	Rekonstruktion am Kniegelenk nach unhappy triad
80.46↔	Durchtr von GelKaps, Ligament oder Knorpel am Knie	81.44↔	Stabilisierung der Patella
80.47↔	Durchtr von GelKaps, Ligament oder Knorpel am SG	81.46↔	Sonstige Rekonstruktion am Kollateralband
80.6↔	Menishektomie am Knie	81.47↔	Sonstige Rekonstruktion am Kniegelenk
81.11↔	Arthrodes am Sprunggelenk	81.49↔	Sonstige Rekonstruktion am Sprunggelenk
81.12↔	Arthrodes Double	81.83↔	Sonstiger Eingriff am Schultergelenk
81.13↔	Subtalare Arthrodes	81.85↔	Sonstige Rekonstruktion am Ellbogen
81.14↔	Mediotarsale Arthrodes	81.94↔	Naht an Kapsel oder Ligament von SG oder Fuss
81.15↔	Tarsometatarsale Arthrodes	81.95↔	Naht an Kapsel oder Lig der übrigen unteren Extrem
81.20↔	Arthrodes an nicht bezeichneten Gelenken	81.96↔	Sonstige Rekonstruktion an Gelenken
81.21↔	Hüft-Arthrodes	82.31↔	Bursektomie an der Hand
81.22↔	Knie-Arthrodes	82.42↔	Sekundäre Naht an einer Beugesehne der Hand
81.23↔	Schulter-Arthrodes	83.02↔	Myotomie
81.24↔	Ellbogen-Arthrodes	83.42↔	Sonstige Tenonektomie
81.26↔	Arthrodes am Karpometakarpalgelenk	83.5↔	Bursektomie
81.27↔	Arthrodes am Metakarpophalangealgelenk	84.55↔	Einsetzen von Knochenersatzmaterial

Prozedur B03-6

01.14↔	Offene Biopsie am Gehirn	08.52↔	Blepharorrhaphie
01.21↔	Inzision und Drainage an den kranialen Sinus	08.59↔	Sonstige Anpassung der Lidposition
01.24↔	Sonstige Kraniotomie	08.89↔	Sonstige plastische Rekonstruktion des Augenlids
01.25↔	Sonstige Kraniektomie	18.21↔	Exzision eines präaurikulären Sinus
04.02↔	Durchtrennung des N. trigeminus	18.29↔	Exz oder Destr einer anderen Läsion am äuss Ohr
04.03↔	Durchtr o Quetsch (Crushing) v and kran u periphNn	18.31↔	Radikale Exzision einer Läsion am äusseren Ohr
04.04↔	Sonstige Inzision an kranialen und periph Nerven	18.39↔	Sonstige Exzision am äusseren Ohr
04.05↔	Exzision des Ganglion Gasserii	21.32↔	Exz und lokale Destr einer and Läsion an der Nase
04.06↔	Sonstige Exzision von kran oder periph Ganglien	21.4↔	Resektion der Nase
04.11↔	Geschl[perkut][Nad-]Biops an kran o periphN oGangl	27.56↔	Sonstiges Hauttransplantat an Lippe und Mund
04.12↔	Offene Biopsie an kran oder periph Nerv oder Gangl	29.92↔	Durchtrennung des N. glossopharyngeus
04.2↔	Destruktion von kranialen und peripheren Nerven	31.91↔	Durchtrennung des N. laryngeus
04.3↔	Naht an kranialen oder peripheren Nerven	33.31↔	Destruktion des N. phrenicus für Lungenkollaps
04.42↔	Sonstige Dekompression an kranialen Nerven	34.23↔	Biopsie an der Brustwand
04.5↔	Transplantation von kranialem oder peripherem Nerv	38.01↔	Inzision von intrakranialen Gefässen
04.6↔	Transposition von kranialen und peripheren Nerven	38.02↔	Inzision von anderen Gefässen an Kopf und Hals
04.71↔	Hypoglosso-faziale Anastomose	38.06↔	Inzision von abdominalen Arterien
04.72↔	Akzessorio-faziale Anastomose	38.11↔	Endarterektomie von intrakraniellen Gefässen
04.73↔	Akzessorio-hypoglossale Anastomose	38.21↔	Biopsie eines Blutgefässes
04.74↔	Sonstige Anast eines kranialen oder periph Nervs	38.42↔	Resektion von anderen Blutgef an Kopf und Hals
04.75↔	Rev e früh plast Reko an e kran oder periph Nerv	38.51↔	Ligatur und Stripping von intrakraniellen Varizen
04.76↔	Plast Reko alte traumat Verletz an kran u periphNn	38.62↔	Sonstige Exzision von Gefässen an Kopf und Hals
04.79↔	Sonstige Neuroplastik	38.66↔	Sonstige Exzision von abdominalen Arterien
04.92↔	Implant o Ersetz d Elektrode(n) e periph Neurostim	38.82↔	So chir Verschl von Gefässen am Kopf und Hals
04.93↔	Entfernen der Elektrode(n) eines periph Neurostim	38.85↔	Sonstiger chir Verschl von anderen thor Gefässen
04.99↔	Sonstige Operation an kranialen und periph Nerven	38.86↔	Sonstiger chir Verschluss von abdominalen Arterien
05.0↔	Durchtrennung von sympath Nerven oder Ganglien	38.87↔	Sonstiger chir Verschluss von abdominalen Venen
05.11↔	Biopsie an einem sympathischen Nerv oder Ganglion	39.50↔	Angiopl oder Atherekt an sonst(n) Ni-Koronar(en)
05.19↔	Sonstige diagn Massnahm an sympath Nerven oder Ggl	39.59↔	Sonstige plastische Rekonstruktion eines Gefässes
05.21↔	Exzision des Ganglion sphenopalatinum	39.8↔	Operat Glomus caroticum, Sinus caroticus u and Paragangl
05.22↔	Zervikale Sympathektomie	39.92↔	Injektion eines sklerosierenden Agens in eine Vene
05.23↔	Lumbale Sympathektomie	39.99↔	Sonstige Operationen an Blutgefässen
05.24↔	Präsakrale Sympathektomie	40.11↔	Biopsie an einer lymphatischen Struktur
05.25↔	Periarterielle Sympathektomie	40.19↔	Sonstige diagn Massnahmen an lymphat Strukturen
05.29↔	Sonstige SympEkt und Exzision eines Ganglions	44.01↔	Trunkuläre Vagotomie
05.81↔	Plastische Reko an sympath Nerv oder Ganglion	79.24↔	Offene Rep einer FingFx ohne innere KnochFix
05.89↔	Sonstige Operation an sympath Nerv oder Ganglion	80.81↔	So lok Exz oder Destr einer GelLäs an der Schult
05.9↔	Sonstige Operationen am Nervensystem	80.82↔	So lokale Exz oder Destr einer GelLäs am Ellbog
07.80↔	Thymektomie, n.n.bez.	80.83↔	So lokale Exz oder Destr einer GelLäs am HdGel
07.81↔	Sonstige partielle Exzision am Thymus	80.85↔	So lokale Exz oder Destr einer GelLäs an der Hüfte
07.82↔	Sonstige totale Exzision des Thymus	80.86↔	So lokale Exz oder Destr einer GelLäs am Knie
07.83↔	Thorakoskopische partielle Exzision am Thymus	80.87↔	Sonstige lokale Exz oder Destr einer GelLäs am SG
07.84↔	Thorakoskopische totale Exzision des Thymus	80.88↔	So lok Exz oder Destr einer GelLäs an Fuss und Zeh
08.22↔	Exzision einer anderen klein Läsion am Augenlid	80.89↔	So lok Exz oder Destr einer GelLäs an and bez Lok
08.23↔	Exzision einer gröss Läsion am Lid, nicht durchgeh	80.90↔	Sonstige Exzision an einem Gelenk, n.n.bez.
08.24↔	Exzision einer grösseren Läsion am Augenlid, perf	80.91↔	Sonstige Exzision an der Schulter
08.51↔	Kanthotomie	80.92↔	Sonstige Exzision am Ellbogen

80.93↔	Sonstige Exzision am Handgelenk	83.82↔	Muskel- oder Faszientransplantation
80.94↔	Sonstige Exzision an Hand- und Fingergelenk	83.85↔	Sonstige Längenänderung an Muskel oder Sehne
80.95↔	Sonstige Exzision am Hüftgelenk	83.86↔	Quadrizepssehnen-Rekonstruktion
80.96↔	Sonstige Exzision am Knie	83.87↔	Sonstige plastische Operationen am Muskel
80.97↔	Sonstige Exzision am Sprunggelenk	83.88↔	Sonstige plastische Operationen an der Sehne
80.98↔	Sonstige Exzision an Fuss- und Zehengelenk	83.89↔	Sonstige plastische Operationen an der Faszie
80.99↔	Sonstige Exz an einem Gelenk an anderer bez Lok	83.92↔	Einsetzen oder Ersetzen eines SkelMuskStimul
81.25↔	Arthrodes am Radiokarpalgelenk	83.93↔	Entfernen eines Skelettmuskelstimulators
81.43↔	Rekonstruktion am Kniegelenk nach unhappy triad	86.4↔	Radikale Exzision einer Hautläsion
81.44↔	Stabilisierung der Patella	86.60↔	Freies Hauttransplantat, n.n.bez.
81.45↔	Sonstige Rekonstruktion an den Kreuzbändern	86.61↔	Vollhauttransplantat an die Hand
81.71↔	Arthropl mit Implantat am Metakarpophal- und IPG	86.62↔	Sonstiges Hauttransplantat an die Hand
81.72↔	Arthropl ohne Implantat am Metakarpophal- und IPG	86.63↔	Vollhauttransplantat an andere Lokalisationen
81.74↔	Arthropl mit Implantat am Karpokarpal- oder KMKG	86.70↔	Gestielte oder freie Lappen, n.n.bez.
81.79↔	Sonstige Reko an Hand, Fingern und Handgelenk	86.71↔	Harauspräp und Vorbereit von gestielt oder fr Lp
81.93↔	Naht an Kapsel oder Ligament der oberen Extrem	86.72↔	Verschiebung eines gestielten Lappens
82.12↔	Fasziotomie der Hand	86.73↔	Anbr von gestielt oder freiem Lappen an die Hand
82.32↔	Exzision einer Handsehne zur Transplantation	86.74↔	Anbr von gestielt oder freiem Lappen an andere Lok
82.34↔	Exzision von Muskel oder Faszie der Hand zur Tx	86.75↔	Revision von gestieltem oder freiem Lappen
82.35↔	Sonstige Fasziektomie der Hand	86.83↔	Gewebereduktionsplastik
82.39↔	Sonstige Exzision von Weichteilen der Hand	86.91↔	Exzision von Haut zur Transplantation
82.46↔	Naht an Muskel oder Faszie der Hand	86.93↔	Einsetzen eines Gewebeexpanders
82.51↔	Verlängerung einer Sehne der Hand	86.94↔	Ein-/ErsetzPulsgener eNeurostim einzLeit, ni aufladbar spezif
82.52↔	Verkürzung einer Sehne der Hand	86.95↔	Ein-/ErsetzPulsgener eNeurostim doppLeit, ni aufladbar spezif
82.53↔	Reinsertion einer Sehne der Hand	86.97↔	Einsetzen aufladb Neurostim, aufladb, 1L
82.54↔	Reinsertion eines Muskels der Hand	86.98↔	Einsetzen aufladb Neurostim, aufladb, 2L
82.55↔	Sonstige LängÄnd an Muskel oder Sehne der Hand	92.27.00↔	Brachytherapie Körperoberfl, so od nnbez ApplikatOrt
82.56↔	Sonstiger Transfer oder Tx einer Sehne der Hand	92.27.10↔	Brachytherapie weibl GeschlOrgane nnbez
82.57↔	Sonstige Transposition einer Sehne der Hand	92.27.11↔	Brachytherapie intrauterin
82.58↔	Sonstiger Transfer oder Tx eines Handmuskels	92.27.12↔	Brachytherapie intravaginal
82.59↔	Sonstige Transposition eines Handmuskels	92.27.13↔	Brachytherapie intrauterin u intravaginal kombiniert
82.61↔	Polliz mit Übertragung von Nerven und Blutvers	92.27.21↔	Brachytherapie Körperoberfläche
82.69↔	Sonstige Rekonstruktion des Daumens	92.27.22↔	Brachytherapie intrakavitär
82.71↔	Rekonstruktion eines Ringbandes	92.27.23↔	Brachytherapie intraluminal
82.72↔	Plast OP an der Hand mit Muskel- oder Fasz-Tx	92.27.30↔	Brachytherapie Gefäss nnbez
82.79↔	Plast OP an der Hand mit anderem Tx oder Implant	92.27.31↔	Brachytherapie Koronargefäss
82.81↔	Transfer eines Fingers, ausgenommen Daumen	92.27.39↔	Brachytherapie so Gefäss
82.82↔	Plastische Rekonstruktion einer Spalthand	92.27.70↔	Radioaktive Moulagen, n.n.bez.
82.83↔	Plastische Rekonstruktion bei Makrodaktylie	92.27.71↔	Konstrukt u Applikat v oberfl radioaktiven Moulagen
82.85↔	Sonstige Tenodese an der Hand	92.27.72↔	Konstrukt u Applikat v ni auf d KöOberfl verw Applik
82.86↔	Sonstige Tenoplastik an der Hand	92.27.73↔	Konstruktion und Applikation von Augenapplikatoren
82.89↔	Sonstige plastische Operationen an der Hand	92.27.79↔	Radioaktive Moulagen, sonstige
83.09↔	Sonstige Inzision an den Weichteilen	92.28.00↔	Injektion oder Instillation von Radioisotopen nnbez
83.11↔	Tenotomie der Achillessehne	92.28.01↔	Instillation off Radionuklide in Gelenke
83.12↔	Tenotomie der Hüft-Adduktoren	92.28.02↔	Radiojodth bis 1,2 GBq ohne rh-TSH
83.13↔	Sonstige Tenotomie	92.28.03↔	Radiojodth bis 1,2 GBq mit rh-TSH
83.14↔	Fasziotomie oder Aponeurotomie	92.28.04↔	Radiojodth bis 5 GBq ohne rh-TSH
83.19↔	Sonstige Durchtrennung von Weichteilen	92.28.05↔	Radiojodth bis 5 GBq mit rh-TSH
83.21↔	Biopsie an den Weichteilen	92.28.06↔	Radiojodth über 5 GBq ohne rh-TSH
83.32↔	Exzision einer Läsion an einem Muskel	92.28.07↔	Radiojodth über 5 GBq mit rh-TSH
83.41↔	Exzision einer Sehne zur Transplantation	92.28.20↔	Radioimmuntherapie mit 90Y, parent
83.43↔	Exzision von Muskel oder Faszie zur Tx	92.29.11↔	Interst Brachyth m Impl entf Strahl i e E, nied Dos
83.45↔	Sonstige Myektomie	92.29.12↔	Interst Brachyth m Impl entf Strahl i e E, gep Dos
83.71↔	Sehnenverlängerung	92.29.13↔	Interst Brachyth m Impl entf Strahl i e E, ho Dos
83.72↔	Sehnenverkürzung	92.29.19↔	Interst Brachyth m Impl entf Strahl i e E, sonst
83.73↔	Reinsertion einer Sehne	92.29.21↔	Interst Brachyth m Volimpl entf Strahl i m E, nd Dos
83.74↔	Reinsertion eines Muskels	92.29.22↔	Interst Brachyth m Volimpl entf Strahl i m E, gp Dos
83.75↔	Sehnentransfer oder -transplantation	92.29.23↔	Interst Brachyth m Volimpl entf Strahl i m E, ho Dos
83.76↔	Sonstige Sehnenreposition	92.29.29↔	Interst Brachyth m Volimpl entf Strahl i m E, sonst
83.77↔	Muskeltransfer oder -transplantation	92.29.31↔	Interst Brachyth m Volimpl entf Strahl, bis 10 Q
83.79↔	Sonstige Muskelreposition	92.29.32↔	Interst Brachyth m Volimpl entf Strahl, m a 10 Q
83.81↔	Sehnenreposition		

ADRG B04 Eingriffe an den extrakraniellen Gefäßen

Mindestens eine Prozedur in Tabelle B04-1

DRG B04A Interventionelle und beidseitige Eingriffe an den extrakraniellen Gefäßen mit äußerst schweren CC

(Prozedur in Tabelle B04-2 oder Prozedur mit Zusatzkennzeichen B in Tabelle B04-3 oder Prozedur mit Zusatzkennzeichen L in Tabelle B04-3 und Prozedur mit Zusatzkennzeichen R in Tabelle B04-3) und PCCL > 3

DRG B04B Eingriffe an den extrakraniellen Gefäßen mit äußerst schweren CC und beidseitige Eingriffe an den extrakraniellen Gefäßen ohne äußerst schwere CC

PCCL > 3 oder Prozedur mit Zusatzkennzeichen B in Tabelle B04-3 oder Prozedur mit Zusatzkennzeichen L in Tabelle B04-3 und Prozedur mit Zusatzkennzeichen R in Tabelle B04-3

DRG B04C Interventionelle Eingriffe an den extrakraniellen Gefäßen ohne äußerst schwere CC

Prozedur in Tabelle B04-2

DRG B04D Eingriffe an den extrakraniellen Gefäßen ohne äußerst schwere CC**Prozedur B04-1**

00.61↔	PerkutAngiopl/Atherekt a präzerebr (extkran)Gefäss	39.24↔	Aorto-renaler Bypass
00.63↔	Perkutanes Einsetzen von Stent(s) an A. carotis	39.26↔	Sonstiger intraabd Gefäss-Shunt oder -Bypass
00.64↔	PerkutEinsetz vStent(s) an sons präzerebr(extkr)Aa	39.27↔	Arteriovenöser Shunt für Hämodialyse
38.12↔	EndartEkt von anderen Gefässen an Kopf und Hals	39.29↔	Sonstiger (peripherer) Gefäss-Shunt oder -Bypass
38.32↔	Res von anderen Gef am Kopf und Hals mit Anast	39.49↔	Sonstige Revision nach vaskulärem Eingriff
38.33↔	Resektion von Gefässen der oberen Extremität	39.55↔	Reimplantation eines aberrierenden Nierengefässes
38.35↔	Resektion von thorakalen Gefässen mit Anastomose	39.56↔	Plastische Reko eines Blutgefässes mit GewPatch
38.38↔	Res von Arterien der unteren Extrem mit Anast	39.57↔	Plastische Reko mit synthetischem Patch Graft
38.42↔	Resektion von anderen Blutgef an Kopf und Hals	39.58↔	Plast Reko eines Blutgef mit Patch Graft n.n.bez.
38.83↔	So chir Verschl von Gefässen der oberen Extrem	39.74↔	Endovask Entf einer Obstruktion von Kopf- und Halsgefäss(en)
39.22↔	Bypass zwischen Aorta, A. subclavia und A. carotis	39.8↔	Operat Glomus caroticum, Sinus caroticus u and Paragangl
39.23↔	Sonstiger intrathor, vaskulärer Shunt oder Bypass		

Prozedur B04-2

00.61↔	PerkutAngiopl/Atherekt a präzerebr (extkran)Gefäss	00.64↔	PerkutEinsetz vStent(s) an sons präzerebr(extkr)Aa
00.63↔	Perkutanes Einsetzen von Stent(s) an A. carotis	39.74↔	Endovask Entf einer Obstruktion von Kopf- und Halsgefäss(en)

Prozedur B04-3

38.12↔	EndartEkt von anderen Gefässen an Kopf und Hals	38.83↔	So chir Verschl von Gefässen der oberen Extrem
38.32↔	Res von anderen Gef am Kopf und Hals mit Anast	39.22↔	Bypass zwischen Aorta, A. subclavia und A. carotis
38.33↔	Resektion von Gefässen der oberen Extremität	39.23↔	Sonstiger intrathor, vaskulärer Shunt oder Bypass
38.35↔	Resektion von thorakalen Gefässen mit Anastomose	39.29↔	Sonstiger (peripherer) Gefäss-Shunt oder -Bypass
38.38↔	Res von Arterien der unteren Extrem mit Anast	39.55↔	Reimplantation eines aberrierenden Nierengefässes
38.42↔	Resektion von anderen Blutgef an Kopf und Hals		

ADRG B05 Dekompression bei Karpal- oder Tarsaltunnelsyndrom

Prozedur in Tabelle B05-1

DRG B05Z Dekompression bei Karpal- oder Tarsaltunnelsyndrom**Prozedur B05-1**

04.07↔	So Exz oder Avuls von kran oder periph Nerven	04.49↔	So Dekompr o Lös von Adhäs an periph N o Gangl
04.43↔	Entlastung am Karpaltunnel	82.19↔	Sonstige Durchtrennung von Weichteilen der Hand
04.44↔	Entlastung am Tarsaltunnel		

ADRG B06**Eingriffe bei zerebraler Lähmung, Muskeldystrophie oder Neuropathie, Alter < 19 Jahre oder mit schweren CC**

Hauptdiagnose in Tabelle B06-1 und (Prozedur in Tabelle B06-2 oder Prozedur in Tabelle B06-3) und (PCCL > 2 oder Alter < 19 Jahre)

DRG B06A**Eingriffe bei zerebraler Lähmung, Muskeldystrophie oder Neuropathie, Alter < 16 Jahre**

Alter < 16 Jahre

DRG B06B**Eingriffe bei zerebraler Lähmung, Muskeldystrophie oder Neuropathie, Alter < 19 und > 15 Jahre oder mit schweren CC****Hauptdiagnose B06-1**

G11.0	Angeborene nichtprogressive Ataxie	G41.9	Status epilepticus, nnbez
G11.1	Früh beginnende zerebellare Ataxie	G43.0	Migräne oh Aura [Gewöhnliche Migräne]
G11.2	Spät beginnende zerebellare Ataxie	G43.1	Migräne m Aura [Klassische Migräne]
G11.3	Zerebellare Ataxie defekt DNA-Reparatursystem	G43.2	Status migraenosus
G11.4	Hereditäre spastische Paraplegie	G43.3	Komplizierte Migräne
G11.8	Sonstige hereditäre Ataxien	G43.8	Sonstige Migräne
G11.9	Hereditäre Ataxie, nnbez	G43.9	Migräne, nnbez
G12.0	Infant spin Muskelatrophie, Typ I [Werdnig-Hoffm]	G44.0	Cluster-Kopfschmerz
G12.1	Sonstige vererbte spinale Muskelatrophie	G44.1	Vasomotorischer Kopfschmerz, aonkl
G12.2	Motoneuron-Krankheit	G44.4	Arzneimittelinduzierter Kopfschmerz, aonkl
G12.8	Sonst spinale Muskelatrophien u verwandt Syndrome	G45.02	A-vert-Synd m Bas-Sympt, kompl Rückbild innh 1-24 h
G12.9	Spinale Muskelatrophie, nnbez	G45.03	A-vert-Synd m Bas-Sympt, kompl Rückbild innh < 1 h
G21.0	Malignes Neuroleptika-Syndrom	G45.09	A-vert-Synd m Basil-Sympt, Verlf Rückb nnb
G21.1	Sonst arzneimittelinduziertes Parkinson-Synd	G45.12	A-carot-int-Synd (halbs), kompl Rückbild innh 1-24 h
G23.1	Progress supranukl Ophthalmoplegie [S-R-O-Synd]	G45.13	A-carot-int-Synd (halbs), kompl Rückbild innh < 1 h
G25.8	Sonst nb extrapyramidale KH u Bewegungsstörung	G45.19	A-carot-int-Synd (halbs), Verlf Rückb nnb
G35.0	Erstmanifestation einer multiplen Sklerose	G45.22	Mult/bilat Synd extraz hirners Aa, kompl Rückb innh 1-24 h
G35.10	MS m schubförm Verl: OA akute Exazerbation od Progress	G45.23	Mult/bilat Synd extraz hirners Aa, kompl Rückb innh < 1 h
G35.11	MS m schubförm Verl: MA akute Exazerbation od Progress	G45.29	Mult u bilat Synd extrazer hirnersorg Aa, Verlf Rückb nnb
G35.20	MS m prim chron Verl: OA akute Exazerbation od Progress	G45.42	Transient glob Amnes [amnest Epis], kompl Rückb in 1-24 h
G35.21	MS m prim chron Verl: MA akute Exazerbation od Progress	G45.43	Transient glob Amnes [amnest Epis], kompl Rückb innh < 1 h
G35.30	MS m sek chron Verl: OA akute Exazerbation od Progress	G45.49	Transient glob Amnes [amnest Epis], Verlf Rückb nnb
G35.31	MS m sek chron Verl: MA akute Exazerbation od Progress	G45.82	So zer transit ischäm u verw Synd, kompl Rückb innh 1-24 h
G35.9	Multiple Sklerose, nicht näher bezeichnet	G45.83	So zer transit ischäm u verw Synd, kompl Rückb innh < 1 h
G36.0	Neuromyelitis optica [Devic-KH]	G45.89	So zer transit ischäm u verw Synd, Verl Rückb nnb
G36.1	Ak u subak hämorrhag Leukoencephalitis [Hurst]	G45.92	Zer transit Ischämie, nnb, kompl Rückb innh 1-24 h
G36.8	Sonstige nb akute disseminierte Demyelinisation	G45.93	Zer transit Ischämie, nnb, kompl Rückb innh < 1 h
G36.9	Akute disseminierte Demyelinisation, nnbez	G45.99	Zer transit Ischämie, nnb, Verl Rückb nnb
G37.0	Diffuse Hirnsklerose	G47.4	Narkolepsie u Kataplexie
G37.1	Zentrale Demyelinisation Corpus callosum	G50.0	Trigeminusneuralgie
G37.2	Zentrale pontine Myelinolyse	G50.1	Atypischer Gesichtsschmerz
G37.3	Myelitis transversa acuta b demyelinisier KH ZNS	G50.8	Sonstige KH N. trigeminus
G37.4	Subakute nekrotisierende Myelitis [F-A-Synd]	G50.9	KH N. trigeminus, nnbez
G37.5	Konzentr Sklerose [Baló-KH]	G51.0	Fazialisparese
G37.8	Sonst nb demyelinisierende KH ZNS	G51.1	Entzündung Ganglion geniculi
G37.9	Demyelinisierende KH ZNS, nnbez	G51.2	Melkersson-Rosenthal-Syndrom
G40.00	Pseudo-Lennox-Syndrom	G51.3	Spasmus (hemi)facialis
G40.01	CSWS	G51.4	Faziale Myokymie
G40.02	Benign psychomotor Epilep [terror fits]	G51.8	Sonstige KH N. facialis
G40.08	So lokbez (fok) (part) idiop Epil/epil Synd m fok beg Anf	G51.9	KH N. facialis, nnbez
G40.09	Lokbez (fok) (part) idiop Epilep/epil Synd m fok beg Anf, nnb	G52.0	KH Nn. olfactorii [I. Hirnnerv]
G40.1	Lokbez (fok) (part) idiop Epilep/epil Synd m einf fok Anf	G52.1	KH N. glossopharyngeus [IX. Hirnnerv]
G40.2	Lokbez (fok) (part) idiop Epil/epil Synd m komplex fok Anf	G52.2	KH N. vagus [X. Hirnnerv]
G40.3	Generalisierte idiopath Epilepsie u epilept Synd	G52.3	KH N. hypoglossus [XII. Hirnnerv]
G40.4	Sonst generalisierte Epilepsie u epileptische Synd	G52.7	KH mehrerer Hirnnerven
G40.5	Spezielle epileptische Syndrome	G52.8	KH sonstiger nb Hirnnerven
G40.6	Grand-mal-Anfälle, nnbez (m/oh Petit mal)	G52.9	KH Hirnnerv, nnbez
G40.7	Petit-mal-Anfälle, nnbez, oh Grand-mal-Anfälle	G54.0	Läsionen Plexus brachialis
G40.8	Sonstige Epilepsien	G54.1	Läsionen Plexus lumbosacralis
G40.9	Epilepsie, nnbez	G54.2	Läsionen Zervikalwurzeln, aonkl
G41.0	Grand-mal-Status	G54.3	Läsionen Thorakalwurzeln, aonkl
G41.1	Petit-mal-Status	G54.4	Läsionen Lumbosakralwurzeln, aonkl
G41.2	Status epilepticus m komplexfokalen Anfällen	G54.5	Neuralgische Amyotrophie
G41.8	Sonstiger Status epilepticus	G54.6	Phantomschmerz

G54.7	Phantomglied oh Schmerzen	G83.1	Monopares u Monopleg unt Extrem
G54.8	Sonst KH von Nervenwurzeln u Nervenplexus	G83.2	Monopares u Monopleg ob Extrem
G54.9	KH von Nervenwurzeln u Nervenplexus, nnbez	G83.3	Monopares u Monopleg, nnb
G56.0	Karpaltunnel-Syndrom	G83.40	Kompl Cauda- (equina-) Synd
G56.1	Sonstige Läsionen N. medianus	G83.41	Inkompl Cauda- (equina-) Synd
G56.2	Läsion N. ulnaris	G83.49	Cauda- (equina-) Synd, nnb
G56.3	Läsion N. radialis	G83.80	Locked-in-Syndrom
G56.4	Kausalgie	G83.88	Sonstige näher bezeichnete Lähmungssyndrome
G56.8	Sonst Mononeuropathien obere Extremität	G83.9	Lähmungssyndrom, nnbez
G56.9	Mononeuropathie obere Extremität, nnbez	G90.08	Sonst idiopath periph auton Neuropath
G57.0	Läsion N. ischiadicus	G90.09	Idiop periph auton Neuropath, nnb
G57.1	Meralgia paraesthetica	G90.1	Familiäre Dysautonomie [Riley-Day-Syndrom]
G57.2	Läsion N. femoralis	G90.2	Horner-Syndrom
G57.3	Läsion N. fibularis (peroneus) communis	G90.40	Autonome Dysreflexie als hypertone Krisen
G57.4	Läsion N. tibialis	G90.41	Autonome Dysreflexie als Schwitzattacken
G57.5	Tarsaltunnel-Syndrom	G90.48	Sonstige autonome Dysreflexie
G57.6	Läsion N. plantaris	G90.49	Autonome Dysreflexie, nicht näher bezeichnet
G57.8	Sonstige Mononeuropathien untere Extremität	G90.8	Sonstige Krankheiten des autonomen Nervensystems
G57.9	Mononeuropathie untere Extremität, nnbez	G90.9	KH autonomes Nervensystem, nnbez
G58.0	Interkostalneuropathie	G92	Toxische Enzephalopathie
G58.7	Mononeuritis multiplex	G93.0	Hirnzysten
G58.8	Sonstige nb Mononeuropathien	G93.1	Anoxische Hirnschädigung, aonkl
G58.9	Mononeuropathie, nnbez	G93.2	Benigne intrakranielle Hypertension [Pseudotumor cerebri]
G60.0	Hereditäre sensomotorische Neuropathie	G93.4	Enzephalopathie, nnbez
G60.1	Refsum-Krankheit	G93.5	Compressio cerebri
G60.2	Neuropathie in Verbindung m hereditärer Ataxie	G93.6	Hirnödem
G60.3	Idiopathische progressive Neuropathie	G93.80	Apallisches Syndrom
G60.8	Sonst hereditäre u idiopathische Neuropathien	G93.88	Sonstige näher bezeichnete Krankheiten des Gehirns
G60.9	Hereditäre u idiopathische Neuropathie, nnbez	G93.9	KH Gehirn, nnbez
G61.0	Guillain-Barré-Syndrom	G95.0	Syringomyelie u Syringobulbie
G61.1	Serumpolyneuropathie	G96.0	Austritt von Liquor cerebrospinalis
G61.8	Sonstige Polyneuritiden	G96.1	KH Meningen, aonkl
G61.9	Polyneuritis, nnbez	G96.8	Sonst nb KH Zentralnervensystem
G62.0	Arzneimittelinduzierte Polyneuropathie	G96.9	KH Zentralnervensystem, nnbez
G62.1	Alkohol-Polyneuropathie	G97.0	Austritt von Liquor cerebrospinalis nach LP
G62.2	Polyneuropathie d sonstige toxische Agenzien	G97.1	Sonst Reaktion auf Spinal- u Lumbalpunktion
G62.80	Critical-illness-Polyneuropath	G98	Sonst KH Nervensystem, aonkl
G62.88	Sonst nb Polyneuropath	H47.1	Stauungspapille, nnbez
G62.9	Polyneuropathie, nnbez	H47.4	Affektionen Chiasma opticum
G64	Sonstige KH peripheres Nervensystem	H47.5	Affektionen sonstige Teile Sehbahn
G70.0	Myasthenia gravis	H47.6	Affektionen Sehrinde
G70.1	Toxische neuromuskuläre KH	H47.7	Affektion Sehbahn, nnbez
G70.2	Angeb od entwicklungsbedingte Myasthenie	H51.2	Internukleäre Ophthalmoplegie
G70.8	Sonstige nb neuromuskuläre KH	I60.0	SubarachBlutung, von Karotissiphon/-bifurkation ausgeh
G70.9	Neuromuskuläre KH, nnbez	I60.1	SubarachBlutung, von A cerebri media ausgehend
G71.0	Muskeldystrophie	I60.2	SubarachBlutung, von A communicans ant ausgehend
G71.1	Myotone Syndrome	I60.3	SubarachBlutung, von A communicans post ausgehend
G71.2	Angeborene Myopathien	I60.4	SubarachBlutung, von A basilaris ausgehend
G71.3	Mitochondriale Myopathie, aonkl	I60.5	SubarachBlutung, von A vertebralis ausgehend
G71.8	Sonstige primäre Myopathien	I60.6	SubarachBlutung, von sonst intrakran Aa ausgehend
G71.9	Primäre Myopathie, nnbez	I60.7	SubarachBlutung, von nnbez intrakran A ausgehend
G72.0	Arzneimittelinduzierte Myopathie	I60.8	Sonstige Subarachnoidalblutung
G72.1	Alkoholmyopathie	I60.9	Subarachnoidalblutung, nnbez
G72.2	Myopathie d sonstige toxische Agenzien	I61.0	Intrazereb Blutung Großhirnhemisphäre, subkortikal
G72.3	Periodische Lähmung	I61.1	Intrazereb Blutung Großhirnhemisphäre, kortikal
G72.4	Entzündl Myopath, aonkl	I61.2	Intrazereb Blutung Großhirnhemisphäre, nnbez
G72.80	Critical-illness-Myopath	I61.3	Intrazerebrale Blutung Hirnstamm
G72.88	Sonst nb Myopath	I61.4	Intrazerebrale Blutung Kleinhirn
G72.9	Myopathie, nnbez	I61.5	Intrazerebrale intraventrikuläre Blutung
G80.0	Spastische tetraplegische Zerebralparese	I61.6	Intrazerebrale Blutung an mehreren Lok
G80.1	Spastische diplegische Zerebralparese	I61.8	Sonstige intrazerebrale Blutung
G80.2	Infantile hemiplegische Zerebralparese	I61.9	Intrazerebrale Blutung, nnbez
G80.3	Dyskinetische Zerebralparese	I62.00	Subdurale Blutung (nichttraumatisch): Akut
G80.4	Ataktische Zerebralparese	I62.01	Subdurale Blutung (nichttraumatisch): Subakut
G80.8	Sonstige infantile Zerebralparese	I62.02	Subdurale Blutung (nichttraumatisch): Chronisch
G80.9	Infantile Zerebralparese, nnbez	I62.09	Subdurale Blutung (nichttraumatisch): Nicht näher bezeichnet
G81.0	Schlaff Hemipares u Hemipleg	I62.1	Nichttraumatische extradurale Blutung
G81.1	Spast Hemipares u Hemipleg	I62.9	Intrakranielle Blutung (nichttraumatisch), nnbez
G81.9	Hemipares u Hemipleg, nnb	I63.0	Hirninif d Thromb präzereb Aa
G83.0	Dipares u Dipleg ob Extrem	I63.1	Hirninif d Embol präzereb Aa

I63.2	Hirnf d nnb Versch/Sten präzereb Aa	P21.9	Asphyxie unter Geburt, nnbez
I63.3	Hirnf d Thromb zereb Aa	P90	Krämpfe b Neugeborenen
I63.4	Hirnf d Embol zereb Aa	P91.0	Zerebrale Ischämie b Neugeborenen
I63.5	Hirnf d nnb Versch/Sten zereb Aa	P91.1	Erworbene periventriculäre Zysten b Neugeborenen
I63.6	Hirnf d Thrombose Hirnvenen, nichteitrig	P91.2	Zerebrale Leukomalazie b Neugeborenen
I63.8	Sonstiger Hirnfarkt	P91.3	Zerebrale Übererregbarkeit Neugeborenes
I63.9	Hirnfarkt, nnbez	P91.4	Zerebraler Depressionszustand Neugeborenes
I64	Schlaganfall, nicht als Blutg od Infarkt bez	P91.5	Koma b Neugeborenen
I65.0	Verschluß u Stenose A. vertebralis	P91.6	Hypoxisch-ischäm Enzephalopathie b Neugeb [HIE]
I65.1	Verschluß u Stenose A. basilaris	P91.80	Locked-in-Synd u apallisches Synd beim Neugeborenen
I65.2	Verschluß u Stenose A. carotis	P91.88	Sonst näher bez zerebrale Störungen b Neugeborenen
I65.3	Verschluß u Sten mehr/bds präzereb Aa	P91.9	Zerebrale Störung b Neugeborenen, nnbez
I65.8	Verschluß u Sten sonst präzereb Aa	P94.0	Transitorische Myasthenia gravis b Neugeborenen
I65.9	Verschluß u Sten nnb präzereb Aa	Q00.0	Anenzephalie
I66.0	Verschluß u Stenose A. cerebri media	Q00.1	Kraniorhachschisis
I66.1	Verschluß u Stenose A. cerebri anterior	Q00.2	Inienzephalie
I66.2	Verschluß u Stenose A. cerebri posterior	Q01.0	Frontale Enzephalozele
I66.3	Verschluß u Stenose Aa. Cerebelli	Q01.1	Nasofrontale Enzephalozele
I66.4	Verschluß u Sten mehr u bds zereb Aa	Q01.2	Okzipitale Enzephalozele
I66.8	Verschluß u Sten sonst zereb A	Q01.8	Enzephalozele sonstiger Lokalisationen
I66.9	Verschluß u Sten nnb zereb A	Q01.9	Enzephalozele, nnbez
I67.10	Zerebrales Aneurysma (erworben)	Q02	Mikrozephalie
I67.11	Zerebrale arteriovenöse Fistel (erworben)	Q03.0	Fehlbildungen Aqueductus cerebri
I67.2	Zereb Atheroskl	Q03.1	Atresie Apertura mediana/Apertura laterales 4. Ventrikel
I67.5	Moyamoya-Syndrom	Q03.8	Sonstiger angeborener Hydrozephalus
I67.6	Nichteitrige Thrombose intrakranielles Venensyst	Q03.9	Angeborener Hydrozephalus, nnbez
I67.7	Zerebrale Arteriitis, aonkl	Q04.0	Angeborene Fehlbildungen Corpus callosum
I67.80	Vasospasmen bei Subarachnoidalblutung	Q04.1	Arrhinenzephalie
I67.88	Sonstige näher bezeichnete zerebrovaskuläre Krankheiten	Q04.2	Holoprosenzephalie-Syndrom
I67.9	Zerebrovaskuläre KH, nnbez	Q04.3	Sonstige Reduktionsdeformitäten Gehirn
M21.33	Fallhand (erworben) Unterarm	Q04.4	Septooptische Dysplasie
M21.50	Erw Klau-/Klumphand, erw Klau-/Klumpfuß, mehr Lok	Q04.5	Megalenzephalie
M21.54	Erworbene Klauenhand, Klumphand	Q04.6	Angeborene Gehirnzysten
M53.0	Zervikozephalisches Syndrom	Q04.8	Sonst nb angeborene Fehlbildungen Gehirn
M53.1	Zervikobrachial-Syndrom	Q04.9	Angeborene Fehlbildung Gehirn, nnbez
M54.10	Radikulopathie, mehrere Lok WS	Q05.0	Zervikale Spina bifida m Hydrozephalus
M54.11	Radikulopathie, Okzipito-Atlanto-Axialbereich	Q05.1	Thorakale Spina bifida m Hydrozephalus
M54.12	Radikulopathie, Zervikalbereich	Q05.2	Lumbale Spina bifida m Hydrozephalus
M54.13	Radikulopathie, Zervikothorakalbereich	Q05.3	Sakrale Spina bifida m Hydrozephalus
M54.19	Radikulopathie, nnbez Lokalisation	Q05.4	Nnbez Spina bifida m Hydrozephalus
M79.20	Neuralgie u Neuritis, nnbez, mehrere Lok	Q05.5	Zervikale Spina bifida oh Hydrozephalus
M79.21	Neuralgie u Neuritis, nnbez, Schulterregion	Q05.6	Thorakale Spina bifida oh Hydrozephalus
M79.22	Neuralgie u Neuritis, nnbez, Oberarm	Q05.7	Lumbale Spina bifida oh Hydrozephalus
M79.23	Neuralgie u Neuritis, nnbez, Unterarm	Q05.8	Sakrale Spina bifida oh Hydrozephalus
M79.24	Neuralgie u Neuritis, nnbez, Hand	Q05.9	Spina bifida, nnbez
M79.25	Neuralgie u Neuritis, nnbez, Beckenregion/OS	Q06.0	Amyelie
M79.26	Neuralgie u Neuritis, nnbez, Unterschenkel	Q06.1	Hypoplasie u Dysplasie Rückenmark
M79.27	Neuralgie u Neuritis, nnbez, Knöchel/Fuß	Q06.2	Diastematomyelie
M79.28	Neuralgie u Neuritis, nnbez, sonst Lokalisation	Q06.3	Sonst angeborene Fehlbildungen Cauda equina
M79.29	Neuralgie u Neuritis, nnbez, nnbez Lokalisationen	Q06.4	Hydromyelie
M89.00	Neurodystrophie [Algodystrophie], mehrere Lok	Q06.8	Sonst nb angeborene Fehlbildungen RM
M89.01	Neurodystrophie [Algodystrophie] Schulterregion	Q06.9	Angeborene Fehlbildung Rückenmark, nnbez
M89.02	Neurodystrophie [Algodystrophie] Oberarm	Q07.0	Arnold-Chiari-Syndrom
M89.03	Neurodystrophie [Algodystrophie] Unterarm	Q07.8	Sonst nb angeborene Fehlbildungen Nervensystem
M89.04	Neurodystrophie [Algodystrophie] Hand	Q07.9	Angeborene Fehlbildung Nervensystem, nnb
M89.05	Neurodystrophie [Algodystrophie] Becken/OS	Q28.00	Angeborenes art-ven Aneurysma der präzerebr Gefäße
M89.06	Neurodystrophie [Algodystrophie] Unterschenkel	Q28.01	Angeborene arteriovenöse Fistel der präzerebralen Gefäße
M89.07	Neurodystrophie [Algodystrophie] Knöchel/Fuß	Q28.08	Sonst angeborene art-ven Fehlbild d präzerebralen Gefäße
M89.08	Neurodystrophie [Algodystrophie], sonst Lok	Q28.09	Angeborene art-ven Fehlbild d präzerebr Gefäße, nnbez
M89.09	Neurodystrophie [Algodystrophie], nnb Lok	Q28.10	Angeborenes Aneurysma der präzerebralen Gefäße
P11.3	Geburtsverletzung N facialis [VII Hirnnerv]	Q28.11	Angeborene Fistel der präzerebralen Gefäße
P11.4	Geburtsverletzung sonstige Hirnnerven	Q28.18	Sonst angeborene Fehlbild d präzerebralen Gefäße
P14.0	Erb-Lähmung d Geburtsverletzung	Q28.19	Angeborene Fehlbild d präzerebralen Gefäße, nnbez
P14.1	Klumpke-Lähmung d Geburtsverletzung	Q28.20	Angeborenes art-ven Aneurysma d zerebralen Gefäße
P14.2	Lähmung N phrenicus d Geburtsverletzung	Q28.21	Angeborene arteriovenöse Fistel der zerebralen Gefäße
P14.3	Sonst Geburtsverletzungen Plexus brachialis	Q28.28	Sonst angeborene art-ven Fehlbild d zerebralen Gefäße
P14.8	Geburtsverletzungen sonst Teile periph Nervensystem	Q28.29	Angeborene art-ven Fehlbild d zerebr Gefäße, nnbez
P14.9	Geburtsverletzung peripheres Nervensystem, nnbez	Q28.30	Angeborenes Aneurysma der zerebralen Gefäße
P21.0	Schwere Asphyxie unter Geburt	Q28.31	Angeborene Fistel der zerebralen Gefäße
P21.1	Leichte od mäßige Asphyxie unter Geburt	Q28.38	Sonstige angeborene Fehlbildungen der zerebralen Gefäße

Q28.39	Angeborene Fehlbildg d zerebr Gefäße, nnbez	Q85.1	Tuberöse (Hirn-) Sklerose
Q76.0	Spina bifida occulta		

Prozedur B06-2

01.24↔	Sonstige Kraniotomie	78.69.18↔	Entf Impl Phal Hand: sonst OSmat
01.25↔	Sonstige Kraniektomie	78.69.21↔	Entf Impl Becken: Draht, Schr, Cerclage
77.16↔	So KnochInzis ohne KnochDurchtr an der Patella	78.69.22↔	Entf Impl Becken: winkelstab Platte
77.20↔	Keilosteotomie, ohne Angabe der Lokalisation	78.69.28↔	Entf Impl Becken: sonst OSmat
77.25↔	Keilosteotomie am Femur	78.69.31↔	Entf Impl Talus/Kalkaneus: intramed Draht
77.27↔	Keilosteotomie an Tibia und Fibula	78.69.38↔	Entf Impl Talus u Kalkaneus: sonst OSmat
77.29↔	So Keilosteot an and näher bez Knoch, ausser GSchK	78.69.41↔	Entf Impl Phal Fuss: intramed Draht
77.30↔	Sonstige KnochDurchtr, ohne Angabe der Lok	78.69.48↔	Entf Impl Phal Fuss: sonst OSmat
77.35↔	Sonstige Knochendurchtrennung am Femur	78.69.51↔	Entf Impl an and Knochen: Draht
77.37↔	Sonstige Knochendurchtrennung an Tibia und Fibula	78.69.52↔	Knochenimplantatentf an and nbez Knochen
77.39↔	So KnochDurchtr an and näher bez Knoch, auss GSchK	78.69.53↔	Entf Impl an and Knochen: Winkelplatte
77.86↔	Sonstige partielle KnochRes aus der Patella	78.69.58↔	Entf Impl an and Knochen: sonst OSmat
78.05↔	Knochen transplantation am Femur	78.69.61↔	Entfernung von Osteosynthesematerial WS
78.20↔	VerküOsteot, ohne Angabe der Lokalisation	78.69.71↔	Arthroskopische Entfernung von Osteosynt
78.25↔	Verkürzungsteotomie am Femur	79.15↔	Geschl Rep einer FemurFx mit innerer KnochFix
78.30↔	VerläOsteot an Extrem, ohne Angabe der Lok	79.35↔	Offene Rep einer FemurFx mit innerer KnochFix
78.35↔	Verlängerungsteotomie am Femur	79.39↔	Offene Rep einer Fx and bez Knoch mit inn KnochFix
78.39↔	VerläOsteot an anderen näher bezeichneten Knochen	79.45↔	Geschl Reposition einer EpiphysDiast des Femur
78.40↔	So plast Reko an Knochen, ohne Angabe der Lok	79.80↔	Offene Reposition einer Luxation an nicht bez Lok
78.45↔	Sonstige plastische Rekonstruktion am Femur	79.89↔	Offene Rep einer Luxation an anderer bez Lok
78.60.00↔	Knochenimplantatentfernung, ohne Lok	79.95↔	Nicht näher bez Operation an Verletzung des Femur
78.60.08↔	Entfernung int KnochVerlängSystem	79.99↔	Nicht näher bez OP an einem anderen bez Knochen
78.61.00↔	Entf Impl Skap, Klav, Rippen, Sternum nnbez	80.05↔	Arthrotomie zur Prothesenentfernung der Hüfte
78.61.01↔	Entf Impl Skap u Klav: Draht, intramedull	80.46↔	Durchtr von GelKaps, Ligament oder Knorpel am Knie
78.61.08↔	Entf Impl Skap u Klav: sonst OS	80.47↔	Durchtr von GelKaps, Ligament oder Knorpel am SG
78.61.11↔	Entf Impl Rippen u Sternum	80.6↔	Menispektomie am Knie
78.62.00↔	Entf Impl Humerus nnbez	81.11↔	Arthrodese am Sprunggelenk
78.62.01↔	Entf Impl Humerus: intramed Draht, Schr	81.12↔	Arthrodese Double
78.62.02↔	Entf Impl Humerus: dyn KomprSchr	81.13↔	Subtalare Arthrodese
78.62.08↔	Entf Impl Humerus: sonst OSmat	81.14↔	Mediotarsale Arthrodese
78.63.00↔	Entf Impl Radius und Ulna nnbez	81.15↔	Tarsometatarsale Arthrodese
78.63.01↔	Entf Impl Radius u Ulna: intramed Draht	81.20↔	Arthrodese an nicht bezeichneten Gelenken
78.63.08↔	Entf Impl Radius u Ulna: sonst	81.21↔	Hüft-Arthrodese
78.64.00↔	Entf Impl Karpalia und Metakarpalia nnbez	81.22↔	Knie-Arthrodese
78.64.01↔	Entf Impl Karp u MetaKarp intramed Draht	81.23↔	Schulter-Arthrodese
78.64.08↔	Entf Impl Tars u Metakarp sonst OSmat	81.24↔	Ellbogen-Arthrodese
78.65.00↔	Entf Impl Femur nnbez	81.26↔	Arthrodese am Karpometakarpalgelenk
78.65.01↔	Entf Impl Femur: Draht, intramedull Draht	81.27↔	Arthrodese am Metakarpophalangealgelenk
78.65.02↔	Entf Impl Femur ausser Schaft, Marknagel	81.28↔	Interphalangeal-Arthrodese
78.65.03↔	Entf Impl Femur (Schaft): Marknagel	81.29↔	Arthrodese an anderen näher bezeichneten Gelenken
78.65.04↔	Entf Impl Femur ausser Schaft, Ringfixateur	81.40↔	Rekonstruktion am Hüftgelenk, n.a.klass.
78.65.08↔	Entf Impl Femur: sonst OSmat	81.42↔	Five in one Rekonstruktion am Kniegelenk
78.66.00↔	Entf Impl Patella nnbez	81.43↔	Rekonstruktion am Kniegelenk nach unhappy triad
78.66.01↔	Entf Impl der Patella: intramed Draht, Schraub	81.44↔	Stabilisierung der Patella
78.66.08↔	Entf Impl der Patella: sonst OSmat	81.46↔	Sonstige Rekonstruktion am Kollateralband
78.67.00↔	Entf Impl Tibia und Fibula nnbez	81.47↔	Sonstige Rekonstruktion am Kniegelenk
78.67.01↔	Entf Impl Tibia/Fibula: intramed Draht, Schr	81.49↔	Sonstige Rekonstruktion am Sprunggelenk
78.67.11↔	Entf Impl der Tibia: winkelstab Platte	81.83↔	Sonstiger Eingriff am Schultergelenk
78.67.12↔	Entf Impl der Tibia: Marknagel	81.85↔	Sonstige Rekonstruktion am Ellbogen
78.67.13↔	Entf Impl der Tibia: dyn KomprSchr	81.94↔	Naht an Kapsel oder Ligament von SG oder Fuss
78.67.21↔	Entf Impl der Fibula: winkelstab Platte	81.95↔	Naht an Kapsel oder Lig der übrigen unteren Extrem
78.67.22↔	Entf Impl der Fibula: Marknagel	81.96↔	Sonstige Rekonstruktion an Gelenken
78.67.28↔	Entf Impl Tibia/Fibula: sonst OSmat	82.31↔	Bursektomie an der Hand
78.68.00↔	Entf Impl Tarsalia und Metatarsalia nnbez	82.42↔	Sekundäre Naht an einer Beugesehne der Hand
78.68.01↔	Entf Impl Tars u MetaTars: intramed	83.02↔	Myotomie
78.68.08↔	Entf Impl Tars u MetaTars: sonst Osteosyn	83.42↔	Sonstige Tenonektomie
78.69.00↔	Entf Impl and näh bez Kn, auss GSchKn nnbez	83.5↔	Bursektomie
78.69.11↔	Entf Impl Phal Hand: intramed Draht	84.55↔	Einsetzen von Knochenersatzmaterial

Prozedur B06-3

01.14↔	Offene Biopsie am Gehirn	04.02↔	Durchtrennung des N. trigeminus
01.21↔	Inzision und Drainage an den kranialen Sinus	04.03↔	Durchtr o Quetsch (Crushing) v and kran u periphNn
01.24↔	Sonstige Kraniotomie	04.04↔	Sonstige Inzision an kranialen und periph Nerven
01.25↔	Sonstige Kraniektomie	04.05↔	Exzision des Ganglion Gasseri

04.06↔	Sonstige Exzision von kran oder periph Ganglien	39.99↔	Sonstige Operationen an Blutgefässen
04.11↔	Geschl[perkut][Nad-]Biops an kran o periphN oGangl	40.11↔	Biopsie an einer lymphatischen Struktur
04.12↔	Offene Biopsie an kran oder periph Nerv oder Gangl	40.19↔	Sonstige diagn Massnahmen an lymphat Strukturen
04.2↔	Destruktion von kranialen und peripheren Nerven	44.01↔	Trunkuläre Vagotomie
04.3↔	Naht an kranialen oder peripheren Nerven	79.24↔	Offene Rep einer FingFx ohne innere KnochFix
04.42↔	Sonstige Dekompression an kranialen Nerven	80.81↔	So lok Exz oder Destr einer GeLLäs an der Schult
04.5↔	Transplantation von kranialem oder peripherem Nerv	80.82↔	So lokale Exz oder Destr einer GeLLäs am Ellbog
04.6↔	Transposition von kranialen und peripheren Nerven	80.83↔	So lokale Exz oder Destr einer GeLLäs am HdGel
04.71↔	Hypoglosso-faziale Anastomose	80.85↔	So lokale Exz oder Destr einer GeLLäs an der Hüfte
04.72↔	Akzessorio-faziale Anastomose	80.86↔	So lokale Exz oder Destr einer GeLLäs am Knie
04.73↔	Akzessorio-hypoglossale Anastomose	80.87↔	Sonstige lokale Exz oder Destr einer GeLLäs am SG
04.74↔	Sonstige Anast eines kranialen oder periph Nervs	80.88↔	So lok Exz oder Destr einer GeLLäs an Fuss und Zeh
04.75↔	Rev e früh plast Reko an e kran oder periph Nerv	80.89↔	So lok Exz oder Destr einer GeLLäs an and bez Lok
04.76↔	Plast Reko alte traumat Verletz an kran u periphNn	80.90↔	Sonstige Exzision an einem Gelenk, n.n.bez.
04.79↔	Sonstige Neuroplastik	80.91↔	Sonstige Exzision an der Schulter
04.92↔	Implant o Ersetz d Elektrod(n) e periph Neurostim	80.92↔	Sonstige Exzision am Ellbogen
04.93↔	Entfernen der Elektrode(n) eines periph Neurostim	80.93↔	Sonstige Exzision am Handgelenk
04.99↔	Sonstige Operation an kranialen und periph Nerven	80.94↔	Sonstige Exzision an Hand- und Fingergelenk
05.0↔	Durchtrennung von sympath Nerven oder Ganglien	80.95↔	Sonstige Exzision am Hüftgelenk
05.11↔	Biopsie an einem sympathischen Nerv oder Ganglion	80.96↔	Sonstige Exzision am Knie
05.19↔	Sonstige diagn Massnahm an sympath Nerven oder Ggl	80.97↔	Sonstige Exzision am Sprunggelenk
05.21↔	Exzision des Ganglion sphenopalatinum	80.98↔	Sonstige Exzision an Fuss- und Zehengelenk
05.22↔	Zervikale Sympathektomie	80.99↔	Sonstige Exz an einem Gelenk an anderer bez Lok
05.23↔	Lumbale Sympathektomie	81.25↔	Arthrodes am Radiokarpalgelenk
05.24↔	Präsakrale Sympathektomie	81.43↔	Rekonstruktion am Kniegelenk nach unhappy triad
05.25↔	Periarterielle Sympathektomie	81.44↔	Stabilisierung der Patella
05.29↔	Sonstige SympEkt und Exzision eines Ganglions	81.45↔	Sonstige Rekonstruktion an den Kreuzbändern
05.81↔	Plastische Reko an sympath Nerv oder Ganglion	81.71↔	Arthropl mit Implantat am Metakarpophal- und IPG
05.89↔	Sonstige Operation an sympath Nerv oder Ganglion	81.72↔	Arthropl ohne Implantat am Metakarpophal- und IPG
05.9↔	Sonstige Operationen am Nervensystem	81.74↔	Arthropl mit Implantat am Karpokarpal- oder KMKG
07.80↔	Thymektomie, n.n.bez.	81.79↔	Sonstige Reko an Hand, Fingern und Handgelenk
07.81↔	Sonstige partielle Exzision am Thymus	81.93↔	Naht an Kapsel oder Ligament der oberen Extrem
07.82↔	Sonstige totale Exzision des Thymus	82.12↔	Fasziotomie der Hand
07.83↔	Thorakoskopische partielle Exzision am Thymus	82.32↔	Exzision einer Handsehne zur Transplantation
07.84↔	Thorakoskopische totale Exzision des Thymus	82.34↔	Exzision von Muskel oder Faszie der Hand zur Tx
08.22↔	Exzision einer anderen klein Läsion am Augenlid	82.35↔	Sonstige Fasziektomie der Hand
08.23↔	Exzision einer gröss Läsion am Lid, nicht durchgeh	82.39↔	Sonstige Exzision von Weichteilen der Hand
08.24↔	Exzision einer grösseren Läsion am Augenlid, perf	82.46↔	Naht an Muskel oder Faszie der Hand
08.51↔	Kanthotomie	82.51↔	Verlängerung einer Sehne der Hand
08.52↔	Blepharorrhaphie	82.52↔	Verkürzung einer Sehne der Hand
08.59↔	Sonstige Anpassung der Lidposition	82.53↔	Reinsertion einer Sehne der Hand
08.89↔	Sonstige plastische Rekonstruktion des Augenlids	82.54↔	Reinsertion eines Muskels der Hand
18.21↔	Exzision eines präaurikulären Sinus	82.55↔	Sonstige LängÄnd an Muskel oder Sehne der Hand
18.29↔	Exz oder Destr einer anderen Läsion am äuss Ohr	82.56↔	Sonstiger Transfer oder Tx einer Sehne der Hand
18.31↔	Radikale Exzision einer Läsion am äusseren Ohr	82.57↔	Sonstige Transposition einer Sehne der Hand
18.39↔	Sonstige Exzision am äusseren Ohr	82.58↔	Sonstiger Transfer oder Tx eines Handmuskels
21.32↔	Exz und lokale Destr einer and Läsion an der Nase	82.59↔	Sonstige Transposition eines Handmuskels
21.4↔	Resektion der Nase	82.61↔	Polliz mit Übertragung von Nerven und Blutvers
27.56↔	Sonstiges Hauttransplantat an Lippe und Mund	82.69↔	Sonstige Rekonstruktion des Daumens
29.92↔	Durchtrennung des N. glossopharyngeus	82.71↔	Rekonstruktion eines Ringbandes
31.91↔	Durchtrennung des N. laryngeus	82.72↔	Plast OP an der Hand mit Muskel- oder Fasz-Tx
33.31↔	Destruktion des N. phrenicus für Lungenkollaps	82.79↔	Plast OP an der Hand mit anderem Tx oder Implant
34.23↔	Biopsie an der Brustwand	82.81↔	Transfer eines Fingers, ausgenommen Daumen
38.01↔	Inzision von intrakraniellen Gefässen	82.82↔	Plastische Rekonstruktion einer Spalthand
38.02↔	Inzision von anderen Gefässen an Kopf und Hals	82.83↔	Plastische Rekonstruktion bei Makrodaktylie
38.06↔	Inzision von abdominalen Arterien	82.85↔	Sonstige Tenodese an der Hand
38.11↔	Endarterektomie von intrakraniellen Gefässen	82.86↔	Sonstige Tenoplastik an der Hand
38.21↔	Biopsie eines Blutgefässes	82.89↔	Sonstige plastische Operationen an der Hand
38.42↔	Resektion von anderen Blutgef an Kopf und Hals	83.09↔	Sonstige Inzision an den Weichteilen
38.51↔	Ligatur und Stripping von intrakraniellen Varizen	83.11↔	Tenotomie der Achillessehne
38.62↔	Sonstige Exzision von Gefässen an Kopf und Hals	83.12↔	Tenotomie der Hüft-Adduktoren
38.66↔	Sonstige Exzision von abdominalen Arterien	83.13↔	Sonstige Tenotomie
38.82↔	So chir Verschl von Gefässen am Kopf und Hals	83.14↔	Fasziotomie oder Aponeurotomie
38.85↔	Sonstiger chir Verschl von anderen thor Gefässen	83.19↔	Sonstige Durchtrennung von Weichteilen
38.86↔	Sonstiger chir Verschluss von abdominalen Arterien	83.21↔	Biopsie an den Weichteilen
38.87↔	Sonstiger chir Verschluss von abdominalen Venen	83.32↔	Exzision einer Läsion an einem Muskel
39.50↔	Angiopl oder Atherekt an sonst(n) Ni-Koronar(en)	83.41↔	Exzision einer Sehne zur Transplantation
39.59↔	Sonstige plastische Rekonstruktion eines Gefässes	83.43↔	Exzision von Muskel oder Faszie zur Tx
39.8↔	Operat Glomus caroticum, Sinus caroticus u and Paragangl	83.45↔	Sonstige Myektomie
39.92↔	Injektion eines sklerosierenden Agens in eine Vene	83.71↔	Sehnenverlängerung

83.72↔	Sehnenverkürzung	92.27.10↔	Brachytherapie weibl GeschlOrgane nnbez
83.73↔	Reinsertion einer Sehne	92.27.11↔	Brachytherapie intrauterin
83.74↔	Reinsertion eines Muskels	92.27.12↔	Brachytherapie intravaginal
83.75↔	Sehnentransfer oder -transplantation	92.27.13↔	Brachytherapie intrauterin u intravaginal kombiniert
83.76↔	Sonstige Sehnenreposition	92.27.21↔	Brachytherapie Körperoberfläche
83.77↔	Muskeltransfer oder -transplantation	92.27.22↔	Brachytherapie intrakavitär
83.79↔	Sonstige Muskelreposition	92.27.23↔	Brachytherapie intraluminal
83.81↔	Sehnentransplantation	92.27.30↔	Brachytherapie Gefäss nnbez
83.82↔	Muskel- oder Faszientransplantation	92.27.31↔	Brachytherapie Koronargefäss
83.85↔	Sonstige Längenänderung an Muskel oder Sehne	92.27.39↔	Brachytherapie so Gefäss
83.86↔	Quadrizepssehnen-Rekonstruktion	92.27.70↔	Radioaktive Moulagen, n.n.bez.
83.87↔	Sonstige plastische Operationen am Muskel	92.27.71↔	Konstrukt u Applikat v oberfl radioaktiven Moulagen
83.88↔	Sonstige plastische Operationen an der Sehne	92.27.72↔	Konstrukt u Applikat v ni auf d KöOberfl verw Applik
83.89↔	Sonstige plastische Operationen an der Faszie	92.27.73↔	Konstruktion und Applikation von Augenapplikatoren
83.92↔	Einsetzen oder Ersetzen eines SkelMuskStimul	92.27.79↔	Radioaktive Moulagen, sonstige
83.93↔	Entfernen eines Skelettmuskelsstimulators	92.28.00↔	Injektion oder Instillation von Radioisotopen nnbez
86.4↔	Radikale Exzision einer Hautläsion	92.28.01↔	Instillation off Radionuklide in Gelenke
86.60↔	Freies Hauttransplantat, n.n.bez.	92.28.02↔	Radiojodth bis 1,2 GBq ohne rh-TSH
86.61↔	Vollhauttransplantat an die Hand	92.28.03↔	Radiojodth bis 1,2 GBq mit rh-TSH
86.62↔	Sonstiges Hauttransplantat an die Hand	92.28.04↔	Radiojodth bis 5 GBq ohne rh-TSH
86.63↔	Vollhauttransplantat an andere Lokalisationen	92.28.05↔	Radiojodth bis 5 GBq mit rh-TSH
86.70↔	Gestielte oder freie Lappen, n.n.bez.	92.28.06↔	Radiojodth über 5 GBq ohne rh-TSH
86.71↔	Herauspräp und Vorbereit von gestielt oder fr Lp	92.28.07↔	Radiojodth über 5 GBq mit rh-TSH
86.72↔	Verschiebung eines gestielten Lappens	92.28.20↔	Radioimmuntherapie mit 90Y, parent
86.73↔	Anbr von gestielt oder freiem Lappen an die Hand	92.29.11↔	Interst Brachyth m Impl entf Strahl i e E, nied Dos
86.74↔	Anbr von gestielt oder freiem Lappen an andere Lok	92.29.12↔	Interst Brachyth m Impl entf Strahl i e E, gep Dos
86.75↔	Revision von gestieltem oder freiem Lappen	92.29.13↔	Interst Brachyth m Impl entf Strahl i e E, ho Dos
86.83↔	Gewebereduktionsplastik	92.29.19↔	Interst Brachyth m Impl entf Strahl i e E, sonst
86.91↔	Exzision von Haut zur Transplantation	92.29.21↔	Interst Brachyth m Volimpl entf Strahl i m E, nd Dos
86.93↔	Einsetzen eines Gewebeexpanders	92.29.22↔	Interst Brachyth m Volimpl entf Strahl i m E, gp Dos
86.94↔	Ein-/Ersetzpulsgener eNeurostim einzLeit, ni aufladbar spezif	92.29.23↔	Interst Brachyth m Volimpl entf Strahl i m E, ho Dos
86.95↔	Ein-/Ersetzpulsgener eNeurostim dopplLeit, ni aufladbar spezif	92.29.29↔	Interst Brachyth m Volimpl entf Strahl i m E, sonst
86.97↔	Einsetzen aufladb Neurostim, aufladb, 1L	92.29.31↔	Interst Brachyth m Volimpl entf Strahl, bis 10 Q
86.98↔	Einsetzen aufladb Neurostim, aufladb, 2L	92.29.32↔	Interst Brachyth m Volimpl entf Strahl, m a 10 Q
92.27.00↔	Brachytherapie Körperoberfl, so od nnbez ApplikatOrt		

ADRG B09

Andere Eingriffe am Schädel

Prozedur in Tabelle B09-1

DRG B09A

Andere Eingriffe am Schädel mit äußerst schweren CC

PCCL > 3

DRG B09B

Andere Eingriffe am Schädel ohne äußerst schwere CC

Prozedur B09-1

01.10↔	Monitoring des intrakraniellen Drucks	22.31↔	Radikale Kieferhöhlen-Operation
01.11↔	Geschl [perkutane] [Nadel-] Biopsie an den Hirnh	22.41↔	Sinusotomie des Sinus frontalis
01.12↔	Offene Biopsie an den Hirnhäuten	22.42↔	Sinusektomie des Sinus frontalis
01.13↔	Geschl [perkutane] [Nadel-] Biopsie am Gehirn	22.53↔	Inzision an mehreren Nasennebenhöhlen
01.14↔	Offene Biopsie am Gehirn	22.61↔	Exz e Läs am Sin maxill d den Zug nach Cald-Luc
01.15↔	Biopsie am Schädel	22.62↔	Exz einer Läsion am Sinus maxill durch and Zugang
01.16↔	Monitoring der zerebralen Sauerstoffsättigung	22.79↔	Sonstige Rekonstruktion einer Nasennebenhöhle
01.17↔	Monitoring der Gehirntemperatur	76.70↔	Reposition einer Gesichtsschädelfraktur, n.n.bez.
01.31↔	Inzision an den Hirnhäuten	76.78↔	Sonstige geschl Reposition einer GesichtsschäFz
20.01↔	Myringotomie mit Paukenröhrcheneinlage	76.79↔	Sonstige offene Reposition einer GesichtsschäFz
22.01↔	Punktion einer NNH für Aspiration oder Spülung	76.97↔	Entfernen von internem OsteosynthMat vom GSchK
22.2↔	Endonasale Nasennebenhöhlen-Eröffnung		

ADRG B11**Frührehabilitation mit Kraniotomie, großer Wirbelsäulen-Operation, bestimmter OR-Prozedur oder aufwändiger Operation am Nervensystem mit Beatmung > 95 Stunden**

Prozedur in Tabelle B11-1 und (mindestens eine Prozedur in Tabelle B11-2 und (PCCL > 3 oder Dauer der maschinellen Beatmung > 95 Stunden oder Beatmung über 95 Stunden oder mindestens eine Prozedur in Tabelle B11-3) oder Prozedur in Tabelle B11-4 oder Bestimmte OR-Prozeduren oder (mindestens eine Prozedur in Tabelle B11-5 oder mindestens eine Prozedur in Tabelle B11-6 und PCCL > 3) und (Dauer der maschinellen Beatmung > 95 Stunden oder Beatmung über 95 Stunden))

DRG B11Z**Frührehabilitation mit Kraniotomie, großer Wirbelsäulen-Operation, bestimmter OR-Prozedur oder aufwändiger Operation am Nervensystem mit Beatmung > 95 Stunden****Prozedur B11-1**

93.89.11‡↔ Neurolog Frühreha, 14 bis 20 BT
 93.89.12‡↔ Neurolog Frühreha, 21 bis 27 BT
 93.89.13‡↔ Neurolog Frühreha, 28 bis 41 BT

93.89.14‡↔ Neurolog Frühreha, 42 bis 55 BT
 93.89.15‡↔ Neurolog Frühreha, mind 56 BT

Prozedur B11-2

00.62↔	Perkut Angiopl oder Atherekt an intrakr(n) Gef(en)	04.01↔	Exzision eines Akustikusneurinoms
00.65↔	Perkut Einsetz von sonst(n) intrakr vask Stent(s)	04.41↔	Dekompression an der Wurzel des N. trigeminus
01.12↔	Offene Biopsie an den Hirnhäuten	07.13↔	Biopsie an der Hypophyse, transfrontaler Zugang
01.14↔	Offene Biopsie am Gehirn	07.14↔	Biopsie an der Hypophyse, transsphenoidaler Zugang
01.15↔	Biopsie am Schädel	07.15↔	Biopsie an der Hypophyse, nicht näher bez Zugang
01.21↔	Inzision und Drainage an den kranialen Sinus	07.17↔	Biopsie am Corpus pineale
01.22↔	Entfernen der Elektrode(n) eines intrakr Neurostim	07.51↔	Exploration im Gebiet des Corpus pineale
01.23↔	Rekraniotomie	07.52↔	Inzision am Corpus pineale
01.24↔	Sonstige Kraniotomie	07.53↔	Partielle Exzision des Corpus pineale
01.25↔	Sonstige Kraniektomie	07.54↔	Totale Exzision des Corpus pineale
01.26↔	Einsetzen eines Katheters in Schädelhöhle	07.59↔	Sonstige Operationen am Corpus pineale
01.28↔	Einsetzen von intrakraniellen Kathetern	07.61↔	Partielle Exzision der Hypoph, transfront Zugang
01.32↔	Lobotomie und Traktotomie	07.62↔	Part Exzision an der Hypoph, transsphen Zugang
01.39↔	Sonstige Inzision am Gehirn	07.63↔	Part Exz an der Hypoph, nicht näher bez Zugang
01.41↔	Operationen am Thalamus	07.64↔	Totale Exzision der Hypophyse, transfront Zugang
01.42↔	Operationen am Globus pallidum	07.65↔	Totale Exzision der Hypophyse, transsphen Zugang
01.51↔	Exzision von Läsion oder Gewebe an den Hirnhäuten	07.68↔	Totale Exz der Hypoph, anderer näher bez Zugang
01.52↔	Hemisphärektomie	07.69↔	Totale Exzision der Hypoph, nicht näher bez Zugang
01.53↔	Lobektomie am Gehirn	07.71↔	Exploration der Fossa hypophysialis
01.59↔	So Exz oder Destr von Läsion oder Gewebe am Gehirn	07.72↔	Inzision an der Hypophyse
01.6↔	Exzision einer Läsion am Schädel	07.79↔	Sonstige Operation an der Hypophyse
02.01↔	Eröffnen einer Schädelnaht	16.01↔	Orbitotomie mit Knochenlappen
02.02↔	Elevation von Frakturfragmenten vom Schädel	16.02↔	Orbitotom mit Einsetzen eines orbitalen Implantats
02.03↔	Bildung eines Schädelknochenlappens	16.09↔	Sonstige Orbitotomie
02.04↔	Knochentransplantation an den Schädel	16.51↔	Exent der Orbita mit Entfernen ben Strukturen
02.05↔	Einsetzen einer Schädelknochenplatte	16.52↔	Exent der Orbita mit ther Entfernen von OrbKnoch
02.06↔	Sonstige Osteoplastik am Schädel	16.59↔	Sonstige Exenteration der Orbita
02.07↔	Entfernen einer Schädelknochenplatte	16.63↔	Revision einer Enukektionstasche mit Transplantat
02.11↔	Einfache Naht an der Dura mater des Gehirns	16.64↔	Sonstige Revision einer Enukektionstasche
02.12↔	Sonstige Rekonstruktion an den Hirnhäuten	16.66↔	Sonstige Revision einer Exenterationshöhle
02.13↔	Ligatur eines Gefässes der Hirnhäute	18.71↔	Ohrmuschelaufbau
02.14↔	Exzision am Plexus chorioideus	19.11↔	Stapedektomie mit Einpassen einer Inkus-Prothese
02.2↔	Ventrikulostomie	19.19↔	Sonstige Stapedektomie
02.31↔	Ventrikelshunt zu Strukturen in Kopf und Hals	19.21↔	Revision einer Stapedektomie mit Inkus-Ersatz
02.32↔	Ventrikelshunt zum Kreislaufsystem	19.29↔	Sonstige Revision einer Stapedektomie
02.33↔	Ventrikelshunt zur Thoraxhöhle	19.52↔	Tympanoplastik Typ II
02.34↔	Ventrikelshunt zu Bauchhöhle und Bauchorganen	19.53↔	Tympanoplastik Typ III
02.35↔	Ventrikelshunt zum Harnwegssystem	19.54↔	Tympanoplastik Typ IV
02.39↔	Sonstige OP zum Einrichten einer VentriDrain	19.55↔	Tympanoplastik Typ V
02.41↔	Spülung und Exploration eines Ventrikelshunts	19.6↔	Revision einer Tympanoplastik
02.42↔	Ersetzen eines Ventrikelshunts	20.23↔	Inzision am Mittelohr
02.43↔	Entfernen eines Ventrikelshunts	20.41↔	Einfache Mastoidektomie
02.91↔	Lösung von kortikalen Adhäsionen	20.42↔	Radikale Mastoidektomie
02.92↔	Plastische Rekonstruktion am Gehirn	20.51↔	Exzision einer Läsion am Mittelohr
02.93↔	Implant o Ersetz d Elektrod(n) e intrakr Neurostim	20.79↔	Sonstige Inzision, Exzision und Destr am Innenohr
02.96↔	Einsetzen einer sphenoidalen Elektrode	20.92↔	Revision einer Mastoidektomie
02.99↔	Sonstige Operation an Schädel, Gehirn und Hirnh	20.99↔	Sonstige Operationen an Innen- und Mittelohr

22.51↔	Ethmoidotomie	39.53↔	Verschluss einer arteriovenösen Fistel
22.52↔	Sphenoidotomie	39.72↔	Endvask plast Reko o Okkl von Gef am Kopf und Ha
22.63↔	Ethmoidektomie	39.79↔	Sonstige endovask Korr (von Aneurysm) an sonst Gef
22.64↔	Sphenoidektomie	86.94↔	Ein-/ErsetzPulsgener eNeurostim einzLeit, ni aufladbar spezif
38.01↔	Inzision von intrakraniellen Gefässen	86.95↔	Ein-/ErsetzPulsgener eNeurostim dopplLeit, ni aufladbar spezif
38.31↔	Resektion von intrakr Gefässen mit Anastomose	86.96↔	Einsetz o Ersetz von sonst Pulsgenerat e Neurostim
38.41↔	Resektion von intrakr Blutgefässen mit Ersatz	86.97↔	Einsetzen aufladb Neurostim, aufladb, 1L
38.51↔	Ligatur und Stripping von intrakraniellen Varizen	86.98↔	Einsetzen aufladb Neurostim, aufladb, 2L
38.61↔	Sonstige Exzision von intrakraniellen Gefässen	92.39.00↔	Stereotaktische Radiochirurgie, n.a.klass.
38.81↔	Sonstiger chir Verschluss von intrakr Gefässen	92.39.01↔	And HochvoltstTh: Stereot Bestr, fraktioniert, zereb
39.28↔	Extrakraniell-intrakranieller Gefäss-Bypass	92.39.11↔	And HochvoltstTh: Stereot Bestr, frakt, extrazereb
39.51↔	Aneurysma-Clipping		

Prozedur B11-3

01.32↔	Lobotomie und Traktotomie	92.22.00↔	Orthovoltstrahlentherapie: n.n.bez.
01.51↔	Exzision von Läsion oder Gewebe an den Hirnhäuten	92.22.01↔	Orthovoltstrahlenther: Bis 2 Bestrahlungsfelder
01.52↔	Hemisphärektomie	92.22.02↔	Orthovoltstrahlenther: Mehr als 2 Bestrahlungsfelder
01.53↔	Lobektomie am Gehirn	92.22.11↔	Intraoperative Röntgenstrahlentherapie, bis 300 kV
01.59↔	So Exz oder Destr von Läsion oder Gewebe am Gehirn	92.22.12↔	Intraoperative Röntgenstrahlenther, 300 kV - < 1 MV
01.6↔	Exzision einer Läsion am Schädel	92.22.19↔	Intraoperative Röntgenstrahlentherapie, sonstige
02.01↔	Eröffnen einer Schädelnaht	92.23.00↔	Hochvoltstrahlentherapie, n.n.bez.
02.02↔	Elevation von Frakturfragmenten vom Schädel	92.23.01↔	Telekobaltgerät bis zu 2 Bestrahlungsfelder
02.04↔	Knochentransplantation an den Schädel	92.23.02↔	Telekobaltgerät 3 bis 4 Bestrahlungsfelder
02.05↔	Einsetzen einer Schädelknochenplatte	92.23.03↔	Telekobaltger me a 4 BestrahlFeld od 3D-gep Bestr
02.06↔	Sonstige Osteoplastik am Schädel	92.23.08↔	Hochvoltstrahlentherapie: andere Isotope
02.07↔	Entfernen einer Schädelknochenplatte	92.23.09↔	Telekobaltgerät, Sonstige
02.11↔	Einfache Naht an der Dura mater des Gehirns	92.24.00↔	Teleradiotherapie m Photonen, Linearbeschl, nnbez
02.12↔	Sonstige Rekonstruktion an den Hirnhäuten	92.24.01↔	Teleradiotherapie m Photonen, Linearbeschl, Grossf
02.13↔	Ligatur eines Gefässes der Hirnhäute	92.24.02↔	Teleradiotherapie m Elektr, Linearbeschl, Halbkörp
02.14↔	Exzision am Plexus chorioideus	92.24.03↔	Teleradiotherapie m Elektr, Linearbeschl, Ganzkörp
02.92↔	Plastische Rekonstruktion am Gehirn	92.24.04↔	TeleradTher mit Phot, LinBeschl, IntrOp StrahlTher
02.93↔	Implant o Ersetz d Elektrod(n) e intrakr Neurostim	92.24.09↔	TeleradTher mit Phot, LinBeschl, sonstige
02.96↔	Einsetzen einer sphenoidalen Elektrode	92.24.11↔	TeleradTher Phot LinBe bis 2 BestrF: M bildg Einst
02.99↔	Sonstige Operation an Schädel, Gehirn und Hirnh	92.24.12↔	TelerTher Phot LiBe me a 2 BeF: M bildgest Einst
04.01↔	Exzision eines Akustikusneurinoms	92.24.13↔	TelerTher Phot LiBe 3-D gepl Best: M bildgest Einst
07.13↔	Biopsie an der Hypophyse, transfrontaler Zugang	92.24.14↔	TeleR Phot intensMod RadTher: M bildgest Einst
07.14↔	Biopsie an der Hypophyse, transsphenoidaler Zugang	92.24.21↔	TeleR Phot LinBe, bis zu 2 BestrF: Oh bildg Einst
07.15↔	Biopsie an der Hypophyse, nicht näher bez Zugang	92.24.22↔	TeleR Phot LinBe, me a 2 BestrF: Oh bildg Einst
07.17↔	Biopsie am Corpus pineale	92.24.23↔	TeleR Phot LinBe, 3-D gepl Best: Oh bildg Einst
07.51↔	Exploration im Gebiet des Corpus pineale	92.24.24↔	TeleR Phot LinBe, intMod Radiother: Oh bildg Einst
07.52↔	Inzision am Corpus pineale	92.25.00↔	Teleradiotherapie m Elektr, Linearbeschl, nnbez
07.53↔	Partielle Exzision des Corpus pineale	92.25.01↔	Teleradiotherapie m Elektr, Linearbeschl, Grossf
07.54↔	Totale Exzision des Corpus pineale	92.25.02↔	Teleradiotherapie m Elektr, Linearbeschl, Halbkörp
07.59↔	Sonstige Operationen am Corpus pineale	92.25.03↔	Teleradiotherapie m Elektr, Linearbeschl, Ganzkörp
07.61↔	Partielle Exzision der Hypoph, transfront Zugang	92.25.04↔	TeleradTher mit Elektr, LinBeschl, IntrOp StrahlTher
07.62↔	Part Exzision an der Hypoph, transsphen Zugang	92.25.09↔	TeleradTher mit Elektr, LinBeschl, sonstige
07.63↔	Part Exz an der Hypoph, nicht näher bez Zugang	92.25.11↔	TeleradTher Elektr LinBe, M bildg Einst
07.64↔	Totale Exzision der Hypophyse, transfront Zugang	92.25.12↔	TeleradTher Elektr LinBe b 2 BestrF: M bildg Einst
07.65↔	Totale Exzision der Hypophyse, transsphen Zugang	92.25.13↔	TelerTher Elektr LiBe me a 2 BeF: M bildgest Einst
07.68↔	Totale Exz der Hypoph, anderer näher bez Zugang	92.25.14↔	TelerTher Elek LiBe 3-D gepl Best: M bildgest Einst
07.69↔	Totale Exzision der Hypoph, nicht näher bez Zugang	92.25.15↔	TeleR Elektr intensMod RadTher: M bildgest Einst
07.71↔	Exploration der Fossa hypophysialis	92.25.21↔	TeleR Elektr LinBe, bis zu 2 BestrF: Oh bildg Einst
07.72↔	Inzision an der Hypophyse	92.25.22↔	TeleR Elektr LinBe, me a 2 BestrF: Oh bildg Einst
07.79↔	Sonstige Operation an der Hypophyse	92.25.23↔	TeleR Elektr LinBe, 3-D gepl Best: Oh bildg Einst
38.31↔	Resektion von intrakr Gefässen mit Anastomose	92.25.24↔	TeleR Elektr LinBe, intMod Radiother: Oh bildg Einst
38.41↔	Resektion von intrakr Blutgefässen mit Ersatz	92.26↔	Teleradiotherapie mit anderen Partikelstrahlen
38.61↔	Sonstige Exzision von intrakraniellen Gefässen	92.27.00↔	Brachytherapie Körperoberfl, so od nnbez ApplikatOrt
38.81↔	Sonstiger chir Verschluss von intrakr Gefässen	92.27.10↔	Brachytherapie weibl GeschlOrgane nnbez
39.28↔	Extrakraniell-intrakranieller Gefäss-Bypass	92.27.11↔	Brachytherapie intrauterin
39.51↔	Aneurysma-Clipping	92.27.12↔	Brachytherapie intravaginal
86.94↔	Ein-/ErsetzPulsgener eNeurostim einzLeit, ni aufladbar spezif	92.27.13↔	Brachytherapie intrauterin u intravaginal kombiniert
86.95↔	Ein-/ErsetzPulsgener eNeurostim dopplLeit, ni aufladbar spezif	92.27.21↔	Brachytherapie Körperoberfläche
86.96↔	Einsetz o Ersetz von sonst Pulsgenerat e Neurostim	92.27.22↔	Brachytherapie intrakavitär
86.97↔	Einsetzen aufladb Neurostim, aufladb, 1L	92.27.23↔	Brachytherapie intraluminal
86.98↔	Einsetzen aufladb Neurostim, aufladb, 2L	92.27.30↔	Brachytherapie Gefäss nnbez
92.20↔	Infusion von flüssigem Radioisotop	92.27.31↔	Brachytherapie Koronargefäss
92.21.00↔	Oberflächenstrahlentherapie: n.n.bez.	92.27.39↔	Brachytherapie so Gefäss
92.21.01↔	Oberflächenstrahlenther: Bis 2 Bestrahlungsfelder	92.27.70↔	Radioaktive Moulagen, n.n.bez.
92.21.02↔	OberflächenstrTher: Mehr als 2 Bestrahlungsfelder	92.27.71↔	Konstrukt u Applikat v oberfl radioaktiven Moulagen

92.27.72↔	Konstrukt u Applikat v ni auf d KöOberfl verw Applik	92.29.64↔	Konst u Anp v Fix- u Bhdhlfhilfen b Str, Bhdhlfhilfen
92.27.73↔	Konstruktion und Applikation von Augenapplikatoren	92.29.65↔	Konst u Anp v Fix- u Bhdhlfhilf b Str, ind Bl o VK
92.27.79↔	Radioaktive Moulagen, sonstige	92.29.69↔	Konst u Anp v Fix- u Bhdhlfhilf b Strahlenth, sonst
92.28.00↔	Injektion oder Instillation von Radioisotopen nnbez	92.29.70↔	BestrSim ext Bestrahl u Brachythy, nnbez
92.28.01↔	Instillation off Radionuklide in Gelenke	92.29.71↔	BestrSim ext Bestrahl u Brachythy, CT-Sim ext Best
92.28.02↔	Radiojodth bis 1,2 GBq ohne rh-TSH	92.29.72↔	BestrSim ext Bestr u Brachythy, CT-Sim Brachythy
92.28.03↔	Radiojodth bis 1,2 GBq mit rh-TSH	92.29.73↔	BestrSim ext Bestr u Brachythy, Feldf m Sim, o 3D
92.28.04↔	Radiojodth bis 5 GBq ohne rh-TSH	92.29.74↔	BestrSim ext Bestr u Brachythy, Feldf m Sim, m 3D
92.28.05↔	Radiojodth bis 5 GBq mit rh-TSH	92.29.79↔	BestrSim ext Bestrahl u Brachythy, sonst
92.28.06↔	Radiojodth über 5 GBq ohne rh-TSH	92.29.80↔	BestrPI perk Bestrahl u Brachythy, nnbez
92.28.07↔	Radiojodth über 5 GBq mit rh-TSH	92.29.81↔	BestrahlPlan f d intensitätsmod RadioTher
92.28.20↔	Radioimmuntherapie mit 90Y, parent	92.29.82↔	BestrPI perk Best u Brachythy, BestrPI m CT u MRT
92.29.00↔	Brachyther m umschloss Radionukliden, nnbez	92.29.83↔	BestrPI perk Best u Brachythy, BestrPI Brachythy, mi
92.29.09↔	Brachytherapie m umschloss Radionukliden, sonst	92.29.84↔	BestrPI perk Best u Brachythy, BestrPI Brachythy, ko
92.29.11↔	Interst Brachythy m Impl entf Strahl i e E, nied Dos	92.29.85↔	BestrPI perk Best u Brachythy, BestrPI o ind Dos
92.29.12↔	Interst Brachythy m Impl entf Strahl i e E, gep Dos	92.29.86↔	BestrahlPlan f perkut Bestrahl, m individ Dosisplan
92.29.13↔	Interst Brachythy m Impl entf Strahl i e E, ho Dos	92.29.89↔	BestrPI perkutane Bestrahlung u Brachythy, sonst
92.29.19↔	Interst Brachythy m Impl entf Strahl i e E, sonst	92.30.01↔	Stereotaktische Bestrahlung, einzeitig, zerebral
92.29.21↔	Interst Brachythy m Volimpl entf Strahl i m E, nd Dos	92.30.02↔	Stereotakt Bestrahlung, einzeitig, extrazerebral
92.29.22↔	Interst Brachythy m Volimpl entf Strahl i m E, gp Dos	92.30.90↔	Stereotaktische Radiochirurgie, nnbez
92.29.23↔	Interst Brachythy m Volimpl entf Strahl i m E, ho Dos	92.31.00↔	Radiochirurgie mit Photonen n.n. bez., zerebral
92.29.29↔	Interst Brachythy m Volimpl entf Strahl i m E, sonst	92.31.10↔	Radiochirurgie mit Photonen nnbez, extrazerebral
92.29.31↔	Interst Brachythy m Volimpl entf Strahl, bis 10 Q	92.32.00↔	Mehrquellige Photon-Radiochirurgie
92.29.32↔	Interst Brachythy m Volimpl entf Strahl, m a 10 Q	92.32.01↔	Mehrquellige Photon-Radiochirurgie: Gamma-knife
92.29.40↔	Brachythy m Oberflächenapplikatoren, nnbez	92.33.00↔	Teilchen-Radiochirurgie
92.29.49↔	Brachythy m Oberflächenapplikatoren, sonst	92.33.01↔	And HochvoltstTh: Stereotakt Bestr, einzeit, zereb
92.29.51↔	Entf v umschl Radionukl o inakt Appl unter Anästh	92.33.11↔	And HochvoltstTh: Stereot Bestr, einz, extrazereb
92.29.60↔	Konst u Anp v Fix- u Bhdhlfhilfen b Str, Fix, nnbez	92.39.00↔	Stereotaktische Radiochirurgie, n.a.klass.
92.29.61↔	Konst u Anp v Fix- u Bhdhlfhilfen b Str, Fix, einfach	92.39.01↔	And HochvoltstTh: Stereot Bestr, fraktioniert, zereb
92.29.62↔	Konst u Anp v Fix- u Bhdhlfhilfen b Str, Fix, mittl SG	92.39.11↔	And HochvoltstTh: Stereot Bestr, frakt, extrazereb
92.29.63↔	Konst u Anp v Fix- u Bhdhlfhilfen b Str, Fix, komplex	92.41↔	Intraoperative Strahlentherapie mit Elektronen

Prozedur B11-4

77.99↔	Tot KnochResekt an and näher bez Knoch, auss GSchK	81.64↔	Spondylodes o ReOP e Spondylodes von 9 o mehr Wirb
81.63↔	Spondylodes oder ReOP e Spondylodes von 4-8 Wirb	81.66↔	Kyphoplastik

Prozedur B11-5

00.50.00↔	Implant ResynchrHerzSM oh Defi, kompl Syst	22.62↔	Exz einer Läsion am Sinus maxill durch and Zugang
00.50.51↔	Synchronisationssystem, liVent, 2-Kammer	22.79↔	Sonstige Rekonstruktion einer Nasennebenhöhle
00.50.52↔	Synchronisationssystem, liVent, 3-Kammer	37.74↔	Einsetz oder Ersatz von Epikardelektrod am Epikard
00.51↔	Implant eines ResynchrDefibr, kompl System [CRT-D]	37.79.01↔	Implantation eines Ereignis Rekorder
00.56.00↔	Impl Drucksens z intrakard hämodyn Überw nnbez	37.80↔	Implant e perman SM, init oErs,Gerätetyp ni spezif
00.57.00↔	Subkut Vorricht z intrakard hämodyn Überw nnbez	37.81↔	Erstimpl eEinkSchrittmach ni spezif ob rateRespons
00.57.10↔	Isolierte Sondenimplantation, epikard, offChir, LV	37.82↔	Erstimpl eines EinkSchrittmach, rate responsive
00.57.11↔	Isolierte Sondenimplantation, epikard, offChir, RV	37.83.00↔	Erstimplantation Zweikammer-SM, 1 Sonde
01.10↔	Monitoring des intrakraniellen Drucks	37.83.10↔	Erstimplantation Zweikammer-SM, ohne antitachy
01.11↔	Geschl [perkutan] [Nadel-] Biopsie an den Hirnh	37.83.11↔	Erstimplantation Zweikammer-SM, mit antitachy
01.12↔	Offene Biopsie an den Hirnhäuten	37.85↔	Ersetz jeglEinkamm-SM-VorrTyp,ni spez,ob rateRespo
01.13↔	Geschl [perkutan] [Nadel-] Biopsie am Gehirn	37.86↔	Ersetzen jegl EinkSchrittmachTyps, rate respons
01.14↔	Offene Biopsie am Gehirn	37.87↔	Ersetzen jeglichen Zweikammer-Schrittmachertypes
01.15↔	Biopsie am Schädel	37.88↔	Impl Dreikamm-SM (bivent Stim)
01.16↔	Monitoring der zerebralen Sauerstoffsättigung	37.89↔	Revision oder Entfernen eines Schrittmachers
01.17↔	Monitoring der Gehirntemperatur	37.94.00↔	Implantation eines Defibrillators, nnbez
01.31↔	Inzision an den Hirnhäuten	37.94.01↔	Implantation eines Defibrillators, 1K
20.01↔	Myringotomie mit Paukenröhrcheneinlage	37.94.02↔	Implantation eines Defibrillators, 2K
22.01↔	Punktion einer NNH für Aspiration oder Spülung	37.94.03↔	Implantation eines Defibrillators, bivent
22.2↔	Endonasale Nasennebenhöhlen-Eröffnung	37.98↔	Ersetz nur des Pulsgener e autom Kardiov/Defibr
22.31↔	Radikale Kieferhöhlen-Operation	76.70↔	Reposition einer Gesichtsschädelfraktur, n.n.bez.
22.41↔	Sinusotomie des Sinus frontalis	76.78↔	Sonstige geschl Reposition einer GesichtsschäFz
22.42↔	Sinusektomie des Sinus frontalis	76.79↔	Sonstige offene Reposition einer GesichtsschäFz
22.53↔	Inzision an mehreren Nasennebenhöhlen	76.97↔	Entfernen von internem OsteosynthMat vom GSchK
22.61↔	Exz e Läs am Sin maxill d den Zug nach Caldwell-Luc		

Prozedur B11-6

00.61↔	PerkutAngiopl/Atherekt a präzerebr (extkran)Gefäss	01.14↔	Offene Biopsie am Gehirn
00.63↔	Perkutanes Einsetzen von Stent(s) an A. carotis	01.21↔	Inzision und Drainage an den kranialen Sinus
00.64↔	PerkutEinsetz vStent(s) an sons präzerebr(extkr)Aa	01.24↔	Sonstige Kraniotomie

01.25↔	Sonstige Kraniektomie	38.62↔	Sonstige Exzision von Gefässen an Kopf und Hals
04.02↔	Durchtrennung des N. trigeminus	38.66↔	Sonstige Exzision von abdominalen Arterien
04.03↔	Durchtr o Quetsch (Crushing) v and kran u periphNn	38.82↔	So chir Verschl von Gefässen am Kopf und Hals
04.04↔	Sonstige Inzision an kranialen und periph Nerven	38.83↔	So chir Verschl von Gefässen der oberen Extremität
04.05↔	Exzision des Ganglion Gasserii	38.85↔	Sonstiger chir Verschl von anderen thor Gefässen
04.06↔	Sonstige Exzision von kran oder periph Ganglien	38.86↔	Sonstiger chir Verschluss von abdominalen Arterien
04.11↔	Geschl[perkut][Nad-]Biops an kran o periphN oGangl	38.87↔	Sonstiger chir Verschluss von abdominalen Venen
04.12↔	Offene Biopsie an kran oder periph Nerv oder Gangl	39.22↔	Bypass zwischen Aorta, A. subclavia und A. carotis
04.2↔	Destruktion von kranialen und peripheren Nerven	39.23↔	Sonstiger intrathor, vaskulärer Shunt oder Bypass
04.3↔	Naht an kranialen oder peripheren Nerven	39.24↔	Aorto-renaler Bypass
04.42↔	Sonstige Dekompression an kranialen Nerven	39.26↔	Sonstiger intraabd Gefäss-Shunt oder -Bypass
04.5↔	Transplantation von kranialem oder peripherem Nerv	39.27↔	Arteriovenöser Shunt für Hämodialyse
04.6↔	Transposition von kranialen und peripheren Nerven	39.29↔	Sonstiger (peripherer) Gefäss-Shunt oder -Bypass
04.71↔	Hypoglossal-faziale Anastomose	39.49↔	Sonstige Revision nach vaskulärem Eingriff
04.72↔	Akzessorio-faziale Anastomose	39.50↔	Angiopl oder Atherekt an sonst(n) Ni-Koronar(en)
04.73↔	Akzessorio-hypoglossale Anastomose	39.55↔	Reimplantation eines abgeriegelten Nierengefässes
04.74↔	Sonstige Anast eines kranialen oder periph Nervs	39.56↔	Plastische Reko eines Blutgefässes mit GewPatch
04.75↔	Rev e früh plast Reko an e kran oder periph Nerv	39.57↔	Plastische Reko mit synthetischem Patch Graft
04.76↔	Plast Reko alte traumat Verletzt an kran u periphNn	39.58↔	Plast Reko eines Blutgef mit Patch Graft n.n.bez.
04.79↔	Sonstige Neuroplastik	39.59↔	Sonstige plastische Rekonstruktion eines Gefässes
04.92↔	Implant o Ersetz d Elektrod(n) e periph Neurostim	39.74↔	Endovask Entf einer Obstruktion von Kopf- und Halsgefäss(en)
04.93↔	Entfernen der Elektrode(n) eines periph Neurostim	39.8↔	Operat Glomus caroticum, Sinus caroticus u and Paragangl
04.99↔	Sonstige Operation an kranialen und periph Nerven	39.92↔	Injektion eines sklerosierenden Agens in eine Vene
05.0↔	Durchtrennung von sympath Nerven oder Ganglien	39.99↔	Sonstige Operationen an Blutgefässen
05.11↔	Biopsie an einem sympathischen Nerv oder Ganglion	40.11↔	Biopsie an einer lymphatischen Struktur
05.19↔	Sonstige diagn Massnahm an sympath Nerven oder Ggl	40.19↔	Sonstige diagn Massnahmen an lymphat Strukturen
05.21↔	Exzision des Ganglion sphenopalatinum	44.01↔	Trunkuläre Vagotomie
05.22↔	Zervikale Sympathektomie	77.40↔	Knochenbiopsie, ohne Angabe der Lokalisation
05.23↔	Lumbale Sympathektomie	77.41↔	KnochBiops von Skapula, Klav, Rippen und Sternum
05.24↔	Präsakrale Sympathektomie	77.42↔	Knochenbiopsie am Humerus
05.25↔	Periarterielle Sympathektomie	77.43↔	Knochenbiopsie an Radius und Ulna
05.29↔	Sonstige SympEkt und Exzision eines Ganglions	77.44↔	Knochenbiopsie an Karpalia und Metakarpalia
05.81↔	Plastische Reko an sympath Nerv oder Ganglion	77.45↔	Knochenbiopsie am Femur
05.89↔	Sonstige Operation an sympath Nerv oder Ganglion	77.46↔	Knochenbiopsie an der Patella
05.9↔	Sonstige Operationen am Nervensystem	77.47↔	Knochenbiopsie an Tibia und Fibula
07.80↔	Thymektomie, n.n.bez.	77.48↔	Knochenbiopsie an Tarsalia und Metatarsalia
07.81↔	Sonstige partielle Exzision am Thymus	77.49↔	KnochBiops an and näher bez Knoch, ausser GSchK
07.82↔	Sonstige totale Exzision des Thymus	79.24↔	Offene Rep einer FingFx ohne innere KnochFix
07.83↔	Thorakoskopische partielle Exzision am Thymus	80.81↔	So lok Exz oder Destr einer GeLLäs an der Schulter
07.84↔	Thorakoskopische totale Exzision des Thymus	80.82↔	So lokale Exz oder Destr einer GeLLäs am Ellbog
08.22↔	Exzision einer anderen klein Läsion am Augenlid	80.83↔	So lokale Exz oder Destr einer GeLLäs am HdGel
08.23↔	Exzision einer gröss Läsion am Lid, nicht durchgeh	80.85↔	So lokale Exz oder Destr einer GeLLäs an der Hüfte
08.24↔	Exzision einer grösseren Läsion am Augenlid, perf	80.86↔	So lokale Exz oder Destr einer GeLLäs am Knie
08.51↔	Kanthotomie	80.87↔	Sonstige lokale Exz oder Destr einer GeLLäs am SG
08.52↔	Blepharorrhaphie	80.88↔	So lok Exz oder Destr einer GeLLäs an Fuss und Zeh
08.59↔	Sonstige Anpassung der Lidposition	80.89↔	So lok Exz oder Destr einer GeLLäs an and bez Lok
08.89↔	Sonstige plastische Rekonstruktion des Augenlids	80.90↔	Sonstige Exzision an einem Gelenk, n.n.bez.
18.21↔	Exzision eines präaurikulären Sinus	80.91↔	Sonstige Exzision an der Schulter
18.29↔	Exz oder Destr einer anderen Läsion am äusser Ohr	80.92↔	Sonstige Exzision am Ellbogen
18.31↔	Radikale Exzision einer Läsion am äusseren Ohr	80.93↔	Sonstige Exzision am Handgelenk
18.39↔	Sonstige Exzision am äusseren Ohr	80.94↔	Sonstige Exzision an Hand- und Fingergelenk
21.32↔	Exz und lokale Destr einer and Läsion an der Nase	80.95↔	Sonstige Exzision am Hüftgelenk
21.4↔	Resektion der Nase	80.96↔	Sonstige Exzision am Knie
27.56↔	Sonstiges Hauttransplantat an Lippe und Mund	80.97↔	Sonstige Exzision am Sprunggelenk
29.92↔	Durchtrennung des N. glossopharyngeus	80.98↔	Sonstige Exzision an Fuss- und Zehengelenk
31.91↔	Durchtrennung des N. laryngeus	80.99↔	Sonstige Exz an einem Gelenk an anderer bez Lok
33.31↔	Destruktion des N. phrenicus für Lungenkollaps	81.25↔	Arthrodesse am Radiokarpalgelenk
34.23↔	Biopsie an der Brustwand	81.43↔	Rekonstruktion am Kniegelenk nach unhappy triad
38.01↔	Inzision von intrakraniellen Gefässen	81.44↔	Stabilisierung der Patella
38.02↔	Inzision von anderen Gefässen an Kopf und Hals	81.45↔	Sonstige Rekonstruktion an den Kreuzbändern
38.06↔	Inzision von abdominalen Arterien	81.71↔	Arthropl mit Implantat am Metakarpophal- und IPG
38.11↔	Endarterektomie von intrakraniellen Gefässen	81.72↔	Arthropl ohne Implantat am Metakarpophal- und IPG
38.12↔	EndartEkt von anderen Gefässen an Kopf und Hals	81.74↔	Arthropl mit Implantat am Karpokarpal- oder KMKG
38.21↔	Biopsie eines Blutgefässes	81.79↔	Sonstige Reko an Hand, Fingern und Handgelenk
38.32↔	Res von anderen Gef am Kopf und Hals mit Anast	81.93↔	Naht an Kapsel oder Ligament der oberen Extremität
38.33↔	Resektion von Gefässen der oberen Extremität	82.12↔	Fasziotomie der Hand
38.35↔	Resektion von thorakalen Gefässen mit Anastomose	82.32↔	Exzision einer Handsehne zur Transplantation
38.38↔	Res von Arterien der unteren Extremität mit Anast	82.34↔	Exzision von Muskel oder Faszie der Hand zur Tx
38.42↔	Resektion von anderen Blutgef an Kopf und Hals	82.35↔	Sonstige Fasziektomie der Hand
38.51↔	Ligatur und Stripping von intrakraniellen Varizen	82.39↔	Sonstige Exzision von Weichteilen der Hand

82.46↔	Naht an Muskel oder Faszie der Hand	86.61↔	Vollhauttransplantat an die Hand
82.51↔	Verlängerung einer Sehne der Hand	86.62↔	Sonstiges Hauttransplantat an die Hand
82.52↔	Verkürzung einer Sehne der Hand	86.63↔	Vollhauttransplantat an andere Lokalisationen
82.53↔	Reinsertion einer Sehne der Hand	86.70↔	Gestielte oder freie Lappen, n.n.bez.
82.54↔	Reinsertion eines Muskels der Hand	86.71↔	Harauspräg und Vorbereitung von gestielt oder fr Lp
82.55↔	Sonstige LängÄnd an Muskel oder Sehne der Hand	86.72↔	Verschiebung eines gestielten Lappens
82.56↔	Sonstiger Transfer oder Tx einer Sehne der Hand	86.73↔	Anbr von gestielt oder freiem Lappen an die Hand
82.57↔	Sonstige Transposition einer Sehne der Hand	86.74↔	Anbr von gestielt oder freiem Lappen an andere Lok
82.58↔	Sonstiger Transfer oder Tx eines Handmuskels	86.75↔	Revision von gestieltem oder freiem Lappen
82.59↔	Sonstige Transposition eines Handmuskels	86.83↔	Gewebereduktionsplastik
82.61↔	Polliz mit Übertragung von Nerven und Blutvers	86.91↔	Exzision von Haut zur Transplantation
82.69↔	Sonstige Rekonstruktion des Daumens	86.93↔	Einsetzen eines Gewebeexpanders
82.71↔	Rekonstruktion eines Ringbandes	86.94↔	Ein-/Ersetzpulsgener eNeurostim einzLeit, ni aufladbar spezif
82.72↔	Plast OP an der Hand mit Muskel- oder Fasz-Tx	86.95↔	Ein-/Ersetzpulsgener eNeurostim doppLeit, ni aufladbar spezif
82.79↔	Plast OP an der Hand mit anderem Tx oder Implant	86.97↔	Einsetzen aufladb Neurostim, aufladb, 1L
82.81↔	Transfer eines Fingers, ausgenommen Daumen	86.98↔	Einsetzen aufladb Neurostim, aufladb, 2L
82.82↔	Plastische Rekonstruktion einer Spalthand	92.27.00↔	Brachytherapie Körperoberfl, so od nnbez ApplikatOrt
82.83↔	Plastische Rekonstruktion bei Makrodaktylie	92.27.10↔	Brachytherapie weibl GeschlOrgane nnbez
82.85↔	Sonstige Tenodese an der Hand	92.27.11↔	Brachytherapie intrauterin
82.86↔	Sonstige Tenoplastik an der Hand	92.27.12↔	Brachytherapie intravaginal
82.89↔	Sonstige plastische Operationen an der Hand	92.27.13↔	Brachytherapie intrauterin u intravaginal kombiniert
83.09↔	Sonstige Inzision an den Weichteilen	92.27.21↔	Brachytherapie Körperoberfläche
83.11↔	Tenotomie der Achillessehne	92.27.22↔	Brachytherapie intrakavitär
83.12↔	Tenotomie der Hüft-Adduktoren	92.27.23↔	Brachytherapie intraluminal
83.13↔	Sonstige Tenotomie	92.27.30↔	Brachytherapie Gefäss nnbez
83.14↔	Fasziotomie oder Aponeurotomie	92.27.31↔	Brachytherapie Koronargefäss
83.19↔	Sonstige Durchtrennung von Weichteilen	92.27.39↔	Brachytherapie so Gefäss
83.21↔	Biopsie an den Weichteilen	92.27.70↔	Radioaktive Moulagen, n.n.bez.
83.32↔	Exzision einer Läsion an einem Muskel	92.27.71↔	Konstrukt u Applikat v oberfl radioaktiven Moulagen
83.41↔	Exzision einer Sehne zur Transplantation	92.27.72↔	Konstrukt u Applikat v ni auf d KöOberfl verw Applik
83.43↔	Exzision von Muskel oder Faszie zur Tx	92.27.73↔	Konstruktion und Applikation von Augenapplikatoren
83.45↔	Sonstige Myektomie	92.27.79↔	Radioaktive Moulagen, sonstige
83.71↔	Sehnenverlängerung	92.28.00↔	Injektion oder Instillation von Radioisotopen nnbez
83.72↔	Sehnenverkürzung	92.28.01↔	Instillation off Radionuklide in Gelenke
83.73↔	Reinsertion einer Sehne	92.28.02↔	Radiojodth bis 1,2 GBq ohne rh-TSH
83.74↔	Reinsertion eines Muskels	92.28.03↔	Radiojodth bis 1,2 GBq mit rh-TSH
83.75↔	Sehnentransfer oder -transplantation	92.28.04↔	Radiojodth bis 5 GBq ohne rh-TSH
83.76↔	Sonstige Sehnenreposition	92.28.05↔	Radiojodth bis 5 GBq mit rh-TSH
83.77↔	Muskeltransfer oder -transplantation	92.28.06↔	Radiojodth über 5 GBq ohne rh-TSH
83.79↔	Sonstige Muskelreposition	92.28.07↔	Radiojodth über 5 GBq mit rh-TSH
83.81↔	Sehnenreplantation	92.28.20↔	Radioimmuntherapie mit 90Y, parent
83.82↔	Muskel- oder Faszientransplantation	92.29.11↔	Interst Brachyth m Impl entf Strahl i e E, nied Dos
83.85↔	Sonstige Längenänderung an Muskel oder Sehne	92.29.12↔	Interst Brachyth m Impl entf Strahl i e E, gep Dos
83.86↔	Quadrizepssehnen-Rekonstruktion	92.29.13↔	Interst Brachyth m Impl entf Strahl i e E, ho Dos
83.87↔	Sonstige plastische Operationen am Muskel	92.29.19↔	Interst Brachyth m Impl entf Strahl i e E, sonst
83.88↔	Sonstige plastische Operationen an der Sehne	92.29.21↔	Interst Brachyth m Volimpl entf Strahl i m E, nd Dos
83.89↔	Sonstige plastische Operationen an der Faszie	92.29.22↔	Interst Brachyth m Volimpl entf Strahl i m E, gp Dos
83.92↔	Einsetzen oder Ersetzen eines SkelMuskStimul	92.29.23↔	Interst Brachyth m Volimpl entf Strahl i m E, ho Dos
83.93↔	Entfernen eines Skelettmuskelstimulators	92.29.29↔	Interst Brachyth m Volimpl entf Strahl i m E, sonst
86.4↔	Radikale Exzision einer Hautläsion	92.29.31↔	Interst Brachyth m Volimpl entf Strahl, bis 10 Q
86.60↔	Freies Hauttransplantat, n.n.bez.	92.29.32↔	Interst Brachyth m Volimpl entf Strahl, m a 10 Q

ADRG B15**Strahlentherapie bei Krankheiten und Störungen des Nervensystems, mehr als ein Belegungstag, mehr als 10 Bestrahlungen**

Mindestens 11 Prozeduren in Tabelle B15-1 und Verweildauer > 1 Tag

DRG B15Z**Strahlentherapie bei Krankheiten und Störungen des Nervensystems, mehr als ein Belegungstag, mehr als 10 Bestrahlungen****Prozedur B15-1**

92.22.11↔	Intraoperative Röntgenstrahlentherapie, bis 300 kV	92.23.03↔	Telekobaltger me a 4 BestrahlFeld od 3D-gep Bestr
92.22.12↔	Intraoperative Röntgenstrahlenther, 300 kV - < 1 MV	92.23.08↔	Hochvoltstrahlentherapie: andere Isotope
92.22.19↔	Intraoperative Röntgenstrahlentherapie, sonstige	92.23.09↔	Telekobaltgerät, Sonstige
92.23.00↔	Hochvoltstrahlentherapie, n.n.bez.	92.24.00↔	Teleradiotherapie m Photonen, Linearbeschl, nnbez
92.23.01↔	Telekobaltgerät bis zu 2 Bestrahlungsfelder	92.24.01↔	Teleradiotherapie m Photonen, Linearbeschl, Grossf
92.23.02↔	Telekobaltgerät 3 bis 4 Bestrahlungsfelder	92.24.02↔	Teleradiotherapie m Elektr, Linearbeschl, Halbkörp

92.24.03↔	Teleradiotherapie m Elektr, Linearbeschl, Ganzkörper	92.25.14↔	TelerTher Elek LiBe 3-D gepl Best: M bildgest Einst
92.24.04↔	TeleradTher mit Phot, LinBeschl, IntrOp StrahlTher	92.25.15↔	TeleR Elektr intensMod RadTher: M bildgest Einst
92.24.09↔	TeleradTher mit Phot, LinBeschl, sonstige	92.25.21↔	TeleR Elektr LinBe, bis zu 2 BestrF: Oh bildg Einst
92.24.11↔	TeleradTher Phot LinBe bis 2 BestrF: M bildg Einst	92.25.22↔	TeleR Elektr LinBe, me a 2 BestrF: Oh bildg Einst
92.24.12↔	TelerTher Phot LiBe me a 2 BeF: M bildgest Einst	92.25.23↔	TeleR Elektr LinBe, 3-D gepl Best: Oh bildg Einst
92.24.13↔	TelerTher Phot LiBe 3-D gepl Best: M bildgest Einst	92.25.24↔	TeleR Elek LinBe, intMod Radiother: Oh bildg Einst
92.24.14↔	TeleR Phot intensMod RadTher: M bildgest Einst	92.26↔	Teleradiotherapie mit anderen Partikelstrahlen
92.24.21↔	TeleR Phot LinBe, bis zu 2 BestrF: Oh bildg Einst	92.30.01↔	Stereotaktische Bestrahlung, einzeitig, zerebral
92.24.22↔	TeleR Phot LinBe, me a 2 BestrF: Oh bildg Einst	92.30.02↔	Stereotaktische Bestrahlung, einzeitig, extrazerebral
92.24.23↔	TeleR Phot LinBe, 3-D gepl Best: Oh bildg Einst	92.30.90↔	Stereotaktische Radiochirurgie, nnbez
92.24.24↔	TeleR Phot LinBe, intMod Radiother: Oh bildg Einst	92.31.00↔	Radiochirurgie mit Photonen n.n. bez., zerebral
92.25.00↔	Teleradiotherapie m Elektr, Linearbeschl, nnbez	92.31.10↔	Radiochirurgie mit Photonen nnbez, extrazerebral
92.25.01↔	Teleradiotherapie m Elektr, Linearbeschl, Grossf	92.32.00↔	Mehrquellige Photon-Radiochirurgie
92.25.02↔	Teleradiotherapie m Elektr, Linearbeschl, Halbkörper	92.32.01↔	Mehrquellige Photon-Radiochirurgie: Gamma-knife
92.25.03↔	Teleradiotherapie m Elektr, Linearbeschl, Ganzkörper	92.33.00↔	Teilchen-Radiochirurgie
92.25.04↔	TeleradTher mit Elektr, LinBeschl, IntrOp StrahlTher	92.33.01↔	And HochvoltstTh: Stereotakt Bestr, einzeit, zereb
92.25.09↔	TeleradTher mit Elektr, LinBeschl, sonstige	92.33.11↔	And HochvoltstTh: Stereot Bestr, einz, extrazereb
92.25.11↔	TeleradTher Elektr LinBe, M bildg Einst	92.39.01↔	And HochvoltstTh: Stereot Bestr, fraktioniert, zereb
92.25.12↔	TeleradTher Elektr LinBe b 2 BestrF: M bildg Einst	92.39.11↔	And HochvoltstTh: Stereot Bestr, frakt, extrazereb
92.25.13↔	TelerTher Elektr LiBe me a 2 BeF: M bildgest Einst	92.41↔	Intraoperative Strahlentherapie mit Elektronen

DRG B16**Strahlentherapie bei Krankheiten und Störungen des Nervensystems, mehr als ein Belegungstag, weniger als 11 Bestrahlungen**

Prozedur in Tabelle B16-1 und Verweildauer > 1 Tag

DRG B16Z**Strahlentherapie bei Krankheiten und Störungen des Nervensystems, mehr als ein Belegungstag, weniger als 11 Bestrahlungen****Prozedur B16-1**

92.20↔	Infusion von flüssigem Radioisotop	92.25.12↔	TeleradTher Elektr LinBe b 2 BestrF: M bildg Einst
92.21.00↔	Oberflächenstrahlentherapie: n.n.bez.	92.25.13↔	TelerTher Elektr LiBe me a 2 BeF: M bildgest Einst
92.21.01↔	Oberflächenstrahlenther: Bis 2 Bestrahlungsfelder	92.25.14↔	TelerTher Elek LiBe 3-D gepl Best: M bildgest Einst
92.21.02↔	OberflächenstrTher: Mehr als 2 Bestrahlungsfelder	92.25.15↔	TeleR Elektr intensMod RadTher: M bildgest Einst
92.22.00↔	Orthovoltstrahlentherapie: n.n.bez.	92.25.21↔	TeleR Elektr LinBe, bis zu 2 BestrF: Oh bildg Einst
92.22.01↔	Orthovoltstrahlenther: Bis 2 Bestrahlungsfelder	92.25.22↔	TeleR Elektr LinBe, me a 2 BestrF: Oh bildg Einst
92.22.02↔	Orthovoltstrahlenther: Mehr als 2 Bestrahlungsfelder	92.25.23↔	TeleR Elektr LinBe, 3-D gepl Best: Oh bildg Einst
92.22.11↔	Intraoperative Röntgenstrahlentherapie, bis 300 kV	92.25.24↔	TeleR Elek LinBe, intMod Radiother: Oh bildg Einst
92.22.12↔	Intraoperative Röntgenstrahlenther, 300 kV - < 1 MV	92.26↔	Teleradiotherapie mit anderen Partikelstrahlen
92.22.19↔	Intraoperative Röntgenstrahlentherapie, sonstige	92.27.00↔	Brachytherapie Körperoberfl, so od nnbez ApplikatOrt
92.23.00↔	Hochvoltstrahlentherapie, n.n.bez.	92.27.10↔	Brachytherapie weibl GeschlOrgane nnbez
92.23.01↔	Telekobaltgerät bis zu 2 Bestrahlungsfelder	92.27.11↔	Brachytherapie intrauterin
92.23.02↔	Telekobaltgerät 3 bis 4 Bestrahlungsfelder	92.27.12↔	Brachytherapie intravaginal
92.23.03↔	Telekobaltger me a 4 BestrahlFeld od 3D-gepl Bestr	92.27.13↔	Brachytherapie intrauterin u intravaginal kombiniert
92.23.08↔	Hochvoltstrahlentherapie: andere Isotope	92.27.21↔	Brachytherapie Körperoberfläche
92.23.09↔	Telekobaltgerät, Sonstige	92.27.22↔	Brachytherapie intrakavitär
92.24.00↔	Teleradiotherapie m Photonen, Linearbeschl, nnbez	92.27.23↔	Brachytherapie intraluminal
92.24.01↔	Teleradiotherapie m Photonen, Linearbeschl, Grossf	92.27.30↔	Brachytherapie Gefäss nnbez
92.24.02↔	Teleradiotherapie m Elektr, Linearbeschl, Halbkörper	92.27.31↔	Brachytherapie Koronargefäss
92.24.03↔	Teleradiotherapie m Elektr, Linearbeschl, Ganzkörper	92.27.39↔	Brachytherapie so Gefäss
92.24.04↔	TeleradTher mit Phot, LinBeschl, IntrOp StrahlTher	92.27.70↔	Radioaktive Moulagen, n.n.bez.
92.24.09↔	TeleradTher mit Phot, LinBeschl, sonstige	92.27.71↔	Konstrukt u Applikat v oberfl radioaktiven Moulagen
92.24.11↔	TeleradTher Phot LinBe bis 2 BestrF: M bildg Einst	92.27.72↔	Konstrukt u Applikat v ni auf d KöOberfl verw Applik
92.24.12↔	TelerTher Phot LiBe me a 2 BeF: M bildgest Einst	92.27.73↔	Konstruktion und Applikation von Augenapplikatoren
92.24.13↔	TelerTher Phot LiBe 3-D gepl Best: M bildgest Einst	92.27.79↔	Radioaktive Moulagen, sonstige
92.24.14↔	TeleR Phot intensMod RadTher: M bildgest Einst	92.28.00↔	Injektion oder Instillation von Radioisotopen nnbez
92.24.21↔	TeleR Phot LinBe, bis zu 2 BestrF: Oh bildg Einst	92.28.01↔	Instillation off Radionuklide in Gelenke
92.24.22↔	TeleR Phot LinBe, me a 2 BestrF: Oh bildg Einst	92.28.02↔	Radiojodth bis 1,2 GBq ohne rh-TSH
92.24.23↔	TeleR Phot LinBe, 3-D gepl Best: Oh bildg Einst	92.28.03↔	Radiojodth bis 1,2 GBq mit rh-TSH
92.24.24↔	TeleR Phot LinBe, intMod Radiother: Oh bildg Einst	92.28.04↔	Radiojodth bis 5 GBq ohne rh-TSH
92.25.00↔	Teleradiotherapie m Elektr, Linearbeschl, nnbez	92.28.05↔	Radiojodth bis 5 GBq mit rh-TSH
92.25.01↔	Teleradiotherapie m Elektr, Linearbeschl, Grossf	92.28.06↔	Radiojodth über 5 GBq ohne rh-TSH
92.25.02↔	Teleradiotherapie m Elektr, Linearbeschl, Halbkörper	92.28.07↔	Radiojodth über 5 GBq mit rh-TSH
92.25.03↔	Teleradiotherapie m Elektr, Linearbeschl, Ganzkörper	92.28.20↔	Radioimmuntherapie mit 90Y, parent
92.25.04↔	TeleradTher mit Elektr, LinBeschl, IntrOp StrahlTher	92.29.00↔	Brachyther m umschloss Radionukliden, nnbez
92.25.09↔	TeleradTher mit Elektr, LinBeschl, sonstige	92.29.09↔	Brachytherapie m umschloss Radionukliden, sonst
92.25.11↔	TeleradTher Elektr LinBe, M bildg Einst	92.29.11↔	Interst Brachyther m Impl entf Strahl i e E, nied Dos

92.29.12↔	Interst Brachyth m Impl entf Strahl i e E, gep Dos	92.29.74↔	BestrSim ext Bestr u Brachyth, Feldf m Sim, m 3D
92.29.13↔	Interst Brachyth m Impl entf Strahl i e E, ho Dos	92.29.79↔	BestrSim ext Bestr u Brachyth, sonst
92.29.19↔	Interst Brachyth m Impl entf Strahl i e E, sonst	92.29.80↔	BestrPI perk Bestr u Brachyth, nnbez
92.29.21↔	Interst Brachyth m Volimpl entf Strahl i m E, nd Dos	92.29.81↔	BestrahlPlan f d intensitätsmod RadioTher
92.29.22↔	Interst Brachyth m Volimpl entf Strahl i m E, gp Dos	92.29.82↔	BestrPI perk Best u Brachyth, BestrPI m CT u MRT
92.29.23↔	Interst Brachyth m Volimpl entf Strahl i m E, ho Dos	92.29.83↔	BestrPI perk Best u Brachyth, BestrPI Brachyth, mi
92.29.29↔	Interst Brachyth m Volimpl entf Strahl i m E, sonst	92.29.84↔	BestrPI perk Best u Brachyth, BestrPI Brachyth, ko
92.29.31↔	Interst Brachyth m Volimpl entf Strahl, bis 10 Q	92.29.85↔	BestrPI perk Best u Brachyth, BestrPI o ind Dos
92.29.32↔	Interst Brachyth m Volimpl entf Strahl, m a 10 Q	92.29.86↔	BestrahlPlan f perkut Bestrahl, m individ Dosisplan
92.29.40↔	Brachyth m Oberflächenapplikatoren, nnbez	92.29.89↔	BestrPI perkutane Bestrahlung u Brachyth, sonst
92.29.49↔	Brachyth m Oberflächenapplikatoren, sonst	92.30.01↔	Stereotaktische Bestrahlung, einzeitig, zerebral
92.29.51↔	Entf v umschl Radionukl o inakt Appl unter Anästh	92.30.02↔	Stereotakt Bestrahlung, einzeitig, extrazerebral
92.29.60↔	Konst u Anp v Fix- u Bhdhlfen b Str, Fix, nnbez	92.30.90↔	Stereotaktische Radiochirurgie, nnbez
92.29.61↔	Konst u Anp v Fix- u Bhdhlfen b Str, Fix, einfach	92.31.00↔	Radiochirurgie mit Photonen n.n. bez., zerebral
92.29.62↔	Konst u Anp v Fix- u Bhdhlfen b Str, Fix, mittl SG	92.31.10↔	Radiochirurgie mit Photonen nnbez, extrazerebral
92.29.63↔	Konst u Anp v Fix- u Bhdhlfen b Str, Fix, komplex	92.32.00↔	Mehrquellige Photon-Radiochirurgie
92.29.64↔	Konst u Anp v Fix- u Bhdhlfen b Str, Bhdhlfen	92.32.01↔	Mehrquellige Photon-Radiochirurgie: Gamma-knife
92.29.65↔	Konst u Anp v Fix- u Bhdhlfen b Str, ind Bl o VK	92.33.00↔	Teilchen-Radiochirurgie
92.29.69↔	Konst u Anp v Fix- u Bhdhlfen b Strahlenth, sonst	92.33.01↔	And HochvoltstrTh: Stereotakt Bestr, einzeit, zereb
92.29.70↔	BestrahlSim ext Bestr u Brachyth, nnbez	92.33.11↔	And HochvoltstTh: Stereot Bestr, einz, extrazereb
92.29.71↔	BestrSim ext Bestr u Brachyth, CT-Sim ext Best	92.39.01↔	And HochvoltstTh: Stereot Bestr, fraktioniert, zereb
92.29.72↔	BestrSim ext Bestr u Brachyth, CT-Sim Brachyth	92.39.11↔	And HochvoltstTh: Stereot Bestr, frakt, extrazereb
92.29.73↔	BestrSim ext Bestr u Brachyth, Feldf m Sim, o 3D	92.41↔	Intraoperative Strahlentherapie mit Elektronen

ADRG B17**Eingriffe an peripheren Nerven, Hirnnerven und anderen Teilen des Nervensystems**

Mindestens eine Prozedur in Tabelle B17-4 oder Hauptdiagnose in Tabelle B17-1 und Prozedur in Tabelle B17-5

DRG B17A**Eingriffe an peripheren Nerven, Hirnnerven und anderen Teilen des Nervensyst. mit äußerst schweren CC oder komplizierender Diagnose**

Hauptdiagnose in Tabelle B17-2 oder mindestens eine Prozedur in Tabelle B17-4 und (PCCL > 3 oder Diagnose in Tabelle B17-3)

DRG B17B**Eingriffe an peripheren Nerven, Hirnnerven und anderen Teilen des Nervensystems ohne äußerst schwere CC oder komplizierender Diagnose mit komplexem Eingriff**

Prozedur in Tabelle B17-6

DRG B17C**Eingriffe an peripheren Nerven, Hirnnerven und anderen Teilen des Nervensystems ohne äußerst schwere CC oder komplizierender Diagnose ohne komplexem Eingriff**01
B17**Hauptdiagnose B17-1**

G11.0	Angeborene nichtprogressive Ataxie	G35.31	MS m sek chron Verl: MA akute Exazerbation od Progress
G11.1	Früh beginnende zerebellare Ataxie	G35.9	Multiple Sklerose, nicht näher bezeichnet
G11.2	Spät beginnende zerebellare Ataxie	G36.0	Neuromyelitis optica [Devic-KH]
G11.3	Zerebellare Ataxie defekt DNA-Reparatursystem	G36.1	Ak u subak hämorrhag Leukoenzephalitis [Hurst]
G11.4	Hereditäre spastische Paraplegie	G36.8	Sonstige nb akute disseminierte Demyelinisation
G11.8	Sonstige hereditäre Ataxien	G36.9	Akute disseminierte Demyelinisation, nnbez
G11.9	Hereditäre Ataxie, nnbez	G37.0	Diffuse Hirmsklerose
G12.0	Infant spin Muskelatrophie, Typ I [Werdnig-Hoffm]	G37.1	Zentrale Demyelinisation Corpus callosum
G12.1	Sonstige vererbte spinale Muskelatrophie	G37.2	Zentrale pontine Myelinolyse
G12.2	Motoneuron-Krankheit	G37.3	Myelitis transversa acuta b demyelinisier KH ZNS
G12.8	Sonst spinale Muskelatrophien u verwandt Syndrome	G37.4	Subakute nekrotisierende Myelitis [F-A-Synd]
G12.9	Spinale Muskelatrophie, nnbez	G37.5	Konzentr Sklerose [Baló-KH]
G21.0	Malignes Neuroleptika-Syndrom	G37.8	Sonst nb demyelinisierende KH ZNS
G21.1	Sonst arzneimittelinduziertes Parkinson-Synd	G37.9	Demyelinisierende KH ZNS, nnbez
G23.1	Progress supranukl Ophthalmoplegie [S-R-O-Synd]	G40.00	Pseudo-Lennox-Syndrom
G25.8	Sonst nb extrapyramidale KH u Bewegungsstörung	G40.01	CSWS
G35.0	Erstmanifestation einer multiplen Sklerose	G40.02	Benign psychomotor Epilep [terror fits]
G35.10	MS m schubförm Verl: OA akute Exazerbation od Progress	G40.08	So lokbez (fok) (part) idiop Epil/epil Synd m fok beg Anf
G35.11	MS m schubförm Verl: MA akute Exazerbation od Progress	G40.09	Lokbez (fok) (part) idiop Epilep/epil Synd m fok beg Anf, nnb
G35.20	MS m prim chron Verl: OA akute Exazerbation od Progress	G40.1	Lokbez (fok) (part) idiop Epilep/epil Synd m einf fok Anf
G35.21	MS m prim chron Verl: MA akute Exazerbation od Progress	G40.2	Lokbez (fok) (part) idiop Epil/epil Synd m komplex fok Anf
G35.30	MS m sek chron Verl: OA akute Exazerbation od Progress	G40.3	Generalisierte idiopath Epilepsie u epilept Synd

G40.4	Sonst generalisierte Epilepsie u epileptische Synd	G56.3	Läsion N. radialis
G40.5	Spezielle epileptische Syndrome	G56.4	Kausalgie
G40.6	Grand-mal-Anfälle, nnbez (m/oh Petit mal)	G56.8	Sonst Mononeuropathien obere Extremität
G40.7	Petit-mal-Anfälle, nnbez, oh Grand-mal-Anfälle	G56.9	Mononeuropathie obere Extremität, nnbez
G40.8	Sonstige Epilepsien	G57.0	Läsion N. ischiadicus
G40.9	Epilepsie, nnbez	G57.1	Meralgia paraesthetica
G41.0	Grand-mal-Status	G57.2	Läsion N. femoralis
G41.1	Petit-mal-Status	G57.3	Läsion N. fibularis (peroneus) communis
G41.2	Status epilepticus m komplexfokalen Anfällen	G57.4	Läsion N. tibialis
G41.8	Sonstiger Status epilepticus	G57.5	Tarsaltunnel-Syndrom
G41.9	Status epilepticus, nnbez	G57.6	Läsion N. plantaris
G43.0	Migräne oh Aura [Gewöhnliche Migräne]	G57.8	Sonstige Mononeuropathien untere Extremität
G43.1	Migräne m Aura [Klassische Migräne]	G57.9	Mononeuropathie untere Extremität, nnbez
G43.2	Status migrainosus	G58.0	Interkostalneuropathie
G43.3	Komplizierte Migräne	G58.7	Mononeuritis multiplex
G43.8	Sonstige Migräne	G58.8	Sonstige nb Mononeuropathien
G43.9	Migräne, nnbez	G58.9	Mononeuropathie, nnbez
G44.0	Cluster-Kopfschmerz	G60.0	Hereditäre sensomotorische Neuropathie
G44.1	Vasomotorischer Kopfschmerz, aonkl	G60.1	Refsum-Krankheit
G44.4	Arzneimittelinduzierter Kopfschmerz, aonkl	G60.2	Neuropathie in Verbindung m hereditärer Ataxie
G45.02	A-vert-Synd m Bas-Sympt, kompl Rückbild innh 1-24 h	G60.3	Idiopathische progressive Neuropathie
G45.03	A-vert-Synd m Bas-Sympt, kompl Rückbild innh < 1 h	G60.8	Sonst hereditäre u idiopathische Neuropathien
G45.09	A-vert-Synd m Basil-Sympt, Verif Rückb nnb	G60.9	Hereditäre u idiopathische Neuropathie, nnbez
G45.12	A-carot-int-Synd (halbs), kompl Rückbild innh 1-24 h	G61.0	Guillain-Barré-Syndrom
G45.13	A-carot-int-Synd (halbs), kompl Rückbild innh < 1 h	G61.1	Serumpolyneuropathie
G45.19	A-carot-int-Synd (halbs), Verif Rückb nnb	G61.8	Sonstige Polyneuritiden
G45.22	Mult/bilat Synd extraz hirners Aa, kompl Rückb innh 1-24 h	G61.9	Polyneuritis, nnbez
G45.23	Mult/bilat Synd extraz hirners Aa, kompl Rückb innh < 1 h	G62.0	Arzneimittelinduzierte Polyneuropathie
G45.29	Mult u bilat Synd extrazer hirners Aa, Verif Rückb nnb	G62.1	Alkohol-Polyneuropathie
G45.42	Transient glob Amnes [amnest Epis], kompl Rückb in 1-24 h	G62.2	Polyneuropathie d sonstige toxische Agenzien
G45.43	Transient glob Amnes [amnest Epis], kompl Rückb innh < 1 h	G62.80	Critical-illness-Polyneuropath
G45.49	Transient glob Amnes [amnest Epis], Verif Rückb nnb	G62.88	Sonst nb Polyneuropath
G45.82	So zer transit ischäm u verw Synd, kompl Rückb innh 1-24 h	G62.9	Polyneuropathie, nnbez
G45.83	So zer transit ischäm u verw Synd, kompl Rückb innh < 1 h	G64	Sonstige KH peripheres Nervensystem
G45.89	So zer transit ischäm u verw Synd, Verif Rückb nnb	G70.0	Myasthenia gravis
G45.92	Zer transit Ischämie, nnb, kompl Rückb innh 1-24 h	G70.1	Toxische neuromuskuläre KH
G45.93	Zer transit Ischämie, nnb, kompl Rückb innh < 1 h	G70.2	Angeb od entwicklungsbedingte Myasthenie
G45.99	Zer transit Ischämie, nnb, Verif Rückb nnb	G70.8	Sonstige nb neuromuskuläre KH
G47.4	Narkolepsie u Kataplexie	G70.9	Neuromuskuläre KH, nnbez
G50.0	Trigeminusneuralgie	G71.0	Muskeldystrophie
G50.1	Atypischer Gesichtsschmerz	G71.1	Myotone Syndrome
G50.8	Sonstige KH N. trigeminus	G71.2	Angeborene Myopathien
G50.9	KH N. trigeminus, nnbez	G71.3	Mitochondriale Myopathie, aonkl
G51.0	Fazialisparese	G71.8	Sonstige primäre Myopathien
G51.1	Entzündung Ganglion geniculi	G71.9	Primäre Myopathie, nnbez
G51.2	Melkersson-Rosenthal-Syndrom	G72.0	Arzneimittelinduzierte Myopathie
G51.3	Spasmus (hemi)facialis	G72.1	Alkoholmyopathie
G51.4	Faziale Myokymie	G72.2	Myopathie d sonstige toxische Agenzien
G51.8	Sonstige KH N. facialis	G72.3	Periodische Lähmung
G51.9	KH N. facialis, nnbez	G72.4	Entzündl Myopath, aonkl
G52.0	KH Nn. olfactorii [I. Hirnnerv]	G72.80	Critical-illness-Myopath
G52.1	KH N. glossopharyngeus [IX. Hirnnerv]	G72.88	Sonst nb Myopath
G52.2	KH N. vagus [X. Hirnnerv]	G72.9	Myopathie, nnbez
G52.3	KH N. hypoglossus [XII. Hirnnerv]	G80.0	Spastische tetraplegische Zerebralparese
G52.7	KH mehrerer Hirnnerven	G80.1	Spastische diplegische Zerebralparese
G52.8	KH sonstiger nb Hirnnerven	G80.2	Infantile hemiplegische Zerebralparese
G52.9	KH Hirnnerv, nnbez	G80.3	Dyskinetische Zerebralparese
G54.0	Läsionen Plexus brachialis	G80.4	Ataktische Zerebralparese
G54.1	Läsionen Plexus lumbosacralis	G80.8	Sonstige infantile Zerebralparese
G54.2	Läsionen Zervikalwurzeln, aonkl	G80.9	Infantile Zerebralparese, nnbez
G54.3	Läsionen Thorakalwurzeln, aonkl	G81.0	Schlaff Hemipares u Hemipleg
G54.4	Läsionen Lumbosakralwurzeln, aonkl	G81.1	Spast Hemipares u Hemipleg
G54.5	Neuralgische Amyotrophie	G81.9	Hemipares u Hemipleg, nnb
G54.6	Phantomsehmerz	G83.0	Dipares u Dipleg ob Extrem
G54.7	Phantomglied oh Schmerzen	G83.1	Monopares u Monopleg unt Extrem
G54.8	Sonst KH von Nervenwurzeln u Nervenplexus	G83.2	Monopares u Monopleg ob Extrem
G54.9	KH von Nervenwurzeln u Nervenplexus, nnbez	G83.3	Monopares u Monopleg, nnb
G56.0	Karpaltunnel-Syndrom	G83.40	Kompl Cauda- (equina-) Synd
G56.1	Sonstige Läsionen N. medianus	G83.41	Inkompl Cauda- (equina-) Synd
G56.2	Läsion N. ulnaris	G83.49	Cauda- (equina-) Synd, nnb

G83.80	Locked-in-Syndrom	I63.9	Hirnfarkt, nnbez
G83.88	Sonstige näher bezeichnete Lähmungssyndrome	I64	Schlaganfall, nicht als Blutg od Infarkt bez
G83.9	Lähmungssyndrom, nnbez	I65.0	Verschluß u Stenose A. vertebralis
G90.08	Sonst idiopath periph auton Neuropath	I65.1	Verschluß u Stenose A. basilaris
G90.09	Idiopath periph auton Neuropath, nnb	I65.2	Verschluß u Stenose A. carotis
G90.1	Familiäre Dysautonomie [Riley-Day-Syndrom]	I65.3	Verschluß u Sten mehr/bds präzereb Aa
G90.2	Horner-Syndrom	I65.8	Verschluß u Sten sonst präzereb Aa
G90.40	Autonome Dysreflexie als hypertone Krisen	I65.9	Verschluß u Sten nnb präzereb Aa
G90.41	Autonome Dysreflexie als Schwitzattacken	I66.0	Verschluß u Stenose A. cerebri media
G90.48	Sonstige autonome Dysreflexie	I66.1	Verschluß u Stenose A. cerebri anterior
G90.49	Autonome Dysreflexie, nicht näher bezeichnet	I66.2	Verschluß u Stenose A. cerebri posterior
G90.8	Sonstige Krankheiten des autonomen Nervensystems	I66.3	Verschluß u Stenose Aa. Cerebelli
G90.9	KH autonomes Nervensystem, nnbez	I66.4	Verschluß u Sten mehr u bds zereb Aa
G92	Toxische Enzephalopathie	I66.8	Verschluß u Sten sonst zereb A
G93.0	Hirnzysten	I66.9	Verschluß u Sten nnb zereb A
G93.1	Anoxische Hirnschädigung, aonkl	I67.10	Zerebrales Aneurysma (erworben)
G93.2	Benigne intrakranielle Hypertension [Pseudotumor cerebri]	I67.11	Zerebrale arteriovenöse Fistel (erworben)
G93.4	Enzephalopathie, nnbez	I67.2	Zereb Atheroskl
G93.5	Compressio cerebri	I67.5	Moyamoya-Syndrom
G93.6	Hirnödem	I67.6	Nichteitrige Thrombose intrakranielles Venensyst
G93.80	Apallisches Syndrom	I67.7	Zerebrale Arteriitis, aonkl
G93.88	Sonstige näher bezeichnete Krankheiten des Gehirns	I67.80	Vasospasmen bei Subarachnoidalblutung
G93.9	KH Gehirn, nnbez	I67.88	Sonstige näher bezeichnete zerebrovaskuläre Krankheiten
G95.0	Syringomyelie u Syringobulbie	I67.9	Zerebrovaskuläre KH, nnbez
G96.0	Austritt von Liquor cerebrospinalis	M21.33	Fallhand (erworben) Unterarm
G96.1	KH Meningen, aonkl	M21.50	Erw Klau-/Klumphand, erw Klau-/Klumpfuß, mehr Lok
G96.8	Sonst nb KH Zentralnervensystem	M21.54	Erworbene Klauenhand, Klumphand
G96.9	KH Zentralnervensystem, nnbez	M53.0	Zervikozephalales Syndrom
G97.0	Austritt von Liquor cerebrospinalis nach LP	M53.1	Zervikobrachial-Syndrom
G97.1	Sonst Reaktion auf Spinal- u Lumbalpunktion	M54.10	Radikulopathie, mehrere Lok WS
G98	Sonst KH Nervensystem, aonkl	M54.11	Radikulopathie, Okzipito-Atlanto-Axialbereich
H47.1	Stauungspapille, nnbez	M54.12	Radikulopathie, Zervikalbereich
H47.4	Affektionen Chiasma opticum	M54.13	Radikulopathie, Zervikothorakalbereich
H47.5	Affektionen sonstige Teile Sehbahn	M54.19	Radikulopathie, nnbez Lokalisation
H47.6	Affektionen Sehrinde	M79.20	Neuralgie u Neuritis, nnbez, mehrere Lok
H47.7	Affektion Sehbahn, nnbez	M79.21	Neuralgie u Neuritis, nnbez, Schulterregion
H51.2	Internukleäre Ophthalmoplegie	M79.22	Neuralgie u Neuritis, nnbez, Oberarm
I60.0	SubarachBlutung, von Karotissiphon/-bifurkation ausgeh	M79.23	Neuralgie u Neuritis, nnbez, Unterarm
I60.1	SubarachBlutung, von A cerebri media ausgehend	M79.24	Neuralgie u Neuritis, nnbez, Hand
I60.2	SubarachBlutung, von A communicans ant ausgehend	M79.25	Neuralgie u Neuritis, nnbez, Beckenregion/OS
I60.3	SubarachBlutung, von A communicans post ausgehend	M79.26	Neuralgie u Neuritis, nnbez, Unterschenkel
I60.4	SubarachBlutung, von A basilaris ausgehend	M79.27	Neuralgie u Neuritis, nnbez, Knöchel/Fuß
I60.5	SubarachBlutung, von A vertebralis ausgehend	M79.28	Neuralgie u Neuritis, nnbez, sonst Lokalisation
I60.6	SubarachBlutung, von sonst intrakran Aa ausgehend	M79.29	Neuralgie u Neuritis, nnbez, nnbez Lokalisationen
I60.7	SubarachBlutung, von nnbez intrakran A ausgehend	M89.00	Neurodystrophie [Algodystrophie], mehrere Lok
I60.8	Sonstige Subarachnoidalblutung	M89.01	Neurodystrophie [Algodystrophie] Schulterregion
I60.9	Subarachnoidalblutung, nnbez	M89.02	Neurodystrophie [Algodystrophie] Oberarm
I61.0	Intrazereb Blutung Großhirnhemisphäre, subkortikal	M89.03	Neurodystrophie [Algodystrophie] Unterarm
I61.1	Intrazereb Blutung Großhirnhemisphäre, kortikal	M89.04	Neurodystrophie [Algodystrophie] Hand
I61.2	Intrazereb Blutung Großhirnhemisphäre, nnbez	M89.05	Neurodystrophie [Algodystrophie] Becken/OS
I61.3	Intrazerebrale Blutung Hirnstamm	M89.06	Neurodystrophie [Algodystrophie] Unterschenkel
I61.4	Intrazerebrale Blutung Kleinhirn	M89.07	Neurodystrophie [Algodystrophie] Knöchel/Fuß
I61.5	Intrazerebrale intraventrikuläre Blutung	M89.08	Neurodystrophie [Algodystrophie], sonst Lok
I61.6	Intrazerebrale Blutung an mehreren Lok	M89.09	Neurodystrophie [Algodystrophie], nnb Lok
I61.8	Sonstige intrazerebrale Blutung	P11.3	Geburtsverletzung N facialis [VII Hirnnerv]
I61.9	Intrazerebrale Blutung, nnbez	P11.4	Geburtsverletzung sonstige Hirnnerven
I62.00	Subdurale Blutung (nichttraumatisch): Akut	P14.0	Erb-Lähmung d Geburtsverletzung
I62.01	Subdurale Blutung (nichttraumatisch): Subakut	P14.1	Klumpke-Lähmung d Geburtsverletzung
I62.02	Subdurale Blutung (nichttraumatisch): Chronisch	P14.2	Lähmung N phrenicus d Geburtsverletzung
I62.09	Subdurale Blutung (nichttraumatisch): Nicht näher bezeichnet	P14.3	Sonst Geburtsverletzungen Plexus brachialis
I62.1	Nichttraumatische extradurale Blutung	P14.8	Geburtsverletzungen sonst Teile periph Nervensystem
I62.9	Intrakranielle Blutung (nichttraumatisch), nnbez	P14.9	Geburtsverletzung peripheres Nervensystem, nnbez
I63.0	Hirnf d Thromb präzereb Aa	P21.0	Schwere Asphyxie unter Geburt
I63.1	Hirnf d Embol präzereb Aa	P21.1	Leichte od mäßige Asphyxie unter Geburt
I63.2	Hirnf d nnb Versch/Sten präzereb Aa	P21.9	Asphyxie unter Geburt, nnbez
I63.3	Hirnf d Thromb zereb Aa	P90	Krämpfe b Neugeborenen
I63.4	Hirnf d Embol zereb Aa	P91.0	Zerebrale Ischämie b Neugeborenen
I63.5	Hirnf d nnb Versch/Sten zereb Aa	P91.1	Erworbene periventriculäre Zysten b Neugeborenen
I63.6	Hirnf d Thrombose Hirnvenen, nichteitrig	P91.2	Zerebrale Leukomalazie b Neugeborenen
I63.8	Sonstiger Hirnfarkt	P91.3	Zerebrale Übererregbarkeit Neugeborenes

P91.4	Zerebraler Depressionszustand Neugeborenes	Q05.5	Zervikale Spina bifida oh Hydrozephalus
P91.5	Koma b Neugeborenen	Q05.6	Thorakale Spina bifida oh Hydrozephalus
P91.6	Hypoxisch-ischäm Enzephalopathie b Neugeb [HIE]	Q05.7	Lumbale Spina bifida oh Hydrozephalus
P91.80	Locked-in-Synd u apallisches Synd beim Neugeborenen	Q05.8	Sakrale Spina bifida oh Hydrozephalus
P91.88	Sonst näher bez zerebrale Störungen b Neugeborenen	Q05.9	Spina bifida, nnbez
P91.9	Zerebrale Störung b Neugeborenen, nnbez	Q06.0	Amyelie
P94.0	Transitorische Myasthenia gravis b Neugeborenen	Q06.1	Hypoplasie u Dysplasie Rückenmark
Q00.0	Anenzephalie	Q06.2	Diastematomyelie
Q00.1	Kraniorhachischisis	Q06.3	Sonst angeborene Fehlbildungen Cauda equina
Q00.2	Inienzephalie	Q06.4	Hydromyelie
Q01.0	Frontale Enzephalozele	Q06.8	Sonst nb angeborene Fehlbildungen RM
Q01.1	Nasofrontale Enzephalozele	Q06.9	Angeborene Fehlbildung Rückenmark, nnbez
Q01.2	Okzipitale Enzephalozele	Q07.0	Arnold-Chiari-Syndrom
Q01.8	Enzephalozele sonstiger Lokalisationen	Q07.8	Sonst nb angeborene Fehlbildungen Nervensystem
Q01.9	Enzephalozele, nnbez	Q07.9	Angeborene Fehlbildung Nervensystem, nnb
Q02	Mikrozephalie	Q28.00	Angeborenes art-ven Aneurysma der präzerebr Gefäße
Q03.0	Fehlbildungen Aquaeductus cerebri	Q28.01	Angeborene arteriovenöse Fistel der präzerebralen Gefäße
Q03.1	Atresie Apertura mediana/Apertura laterales 4. Ventrikel	Q28.08	Sonst angeborene art-ven Fehlbild d präzerebralen Gefäße
Q03.8	Sonstiger angeborener Hydrozephalus	Q28.09	Angeborene art-ven Fehlbild d präzerebr Gefäße, nnbez
Q03.9	Angeborener Hydrozephalus, nnbez	Q28.10	Angeborenes Aneurysma der präzerebralen Gefäße
Q04.0	Angeborene Fehlbildungen Corpus callosum	Q28.11	Angeborene Fistel der präzerebralen Gefäße
Q04.1	Arrhinenzephalie	Q28.18	Sonst angeborene Fehlbild d präzerebralen Gefäße
Q04.2	Holoprosenzephalie-Syndrom	Q28.19	Angeborene Fehlbild d präzerebralen Gefäße, nnbez
Q04.3	Sonstige Reduktionsdeformitäten Gehirn	Q28.20	Angeborenes art-ven Aneurysma d zerebralen Gefäße
Q04.4	Septooptische Dysplasie	Q28.21	Angeborene arteriovenöse Fistel der zerebralen Gefäße
Q04.5	Megalenzephalie	Q28.28	Sonst angeborene art-ven Fehlbild d zerebralen Gefäße
Q04.6	Angeborene Gehirnzysten	Q28.29	Angeborene art-ven Fehlbild d zerebr Gefäße, nnbez
Q04.8	Sonst nb angeborene Fehlbildungen Gehirn	Q28.30	Angeborenes Aneurysma der zerebralen Gefäße
Q04.9	Angeborene Fehlbildung Gehirn, nnbez	Q28.31	Angeborene Fistel der zerebralen Gefäße
Q05.0	Zervikale Spina bifida m Hydrozephalus	Q28.38	Sonstige angeborene Fehlbildungen der zerebralen Gefäße
Q05.1	Thorakale Spina bifida m Hydrozephalus	Q28.39	Angeborene Fehlbild d zerebr Gefäße, nnbez
Q05.2	Lumbale Spina bifida m Hydrozephalus	Q76.0	Spina bifida occulta
Q05.3	Sakrale Spina bifida m Hydrozephalus	Q85.1	Tuberöse (Hirn-) Sklerose
Q05.4	Nnbez Spina bifida m Hydrozephalus		

Hauptdiagnose B17-2

A81.0	Creutzfeldt-Jakob-Krankheit	G31.81	Mitochondriale Zytopathie
A81.1	Subakute sklerosierende Panenzephalitis	G31.82	Lewy-Körper-Demenz
E75.2	Sonstige Sphingolipidosen	G31.88	Sonstige nb degenerative KH des Nervensystems
G23.2	Striatonigrale Degeneration	G70.0	Myasthenia gravis

Diagnose B17-3

S14.3	Verletzung Plexus brachialis
-------	------------------------------

Prozedur B17-4

01.14↔	Offene Biopsie am Gehirn	04.79↔	Sonstige Neuroplastik
01.21↔	Inzision und Drainage an den kranialen Sinus	04.92↔	Implant o Ersetz d Elektrode(n) e periph Neurostim
01.24↔	Sonstige Kraniotomie	04.93↔	Entfernen der Elektrode(n) eines periph Neurostim
01.25↔	Sonstige Kraniektomie	04.99↔	Sonstige Operation an kranialen und periph Nerven
04.02↔	Durchtrennung des N. trigeminus	05.0↔	Durchtrennung von sympath Nerven oder Ganglien
04.03↔	Durchtr o Quetsch (Crushing) v and kran u periphNn	05.11↔	Biopsie an einem sympathischen Nerv oder Ganglion
04.04↔	Sonstige Inzision an kranialen und periph Nerven	05.19↔	Sonstige diagn Massnahm an sympath Nerven oder GgI
04.05↔	Exzision des Ganglion Gasserii	05.21↔	Exzision des Ganglion sphenopalatinum
04.06↔	Sonstige Exzision von kran oder periph Ganglien	05.22↔	Zervikale Sympathektomie
04.11↔	Geschl[perkut][Nad-]Biops an kran o periphN oGangl	05.23↔	Lumbale Sympathektomie
04.12↔	Offene Biopsie an kran oder periph Nerv oder Gangl	05.24↔	Präsakrale Sympathektomie
04.2↔	Destruktion von kranialen und peripheren Nerven	05.25↔	Periarterielle Sympathektomie
04.3↔	Naht an kranialen oder peripheren Nerven	05.29↔	Sonstige SympEkt und Exzision eines Ganglions
04.42↔	Sonstige Dekompression an kranialen Nerven	05.81↔	Plastische Reko an sympath Nerv oder Ganglion
04.5↔	Transplantation von kranialem oder peripherem Nerv	05.89↔	Sonstige Operation an sympath Nerv oder Ganglion
04.6↔	Transposition von kranialen und peripheren Nerven	05.9↔	Sonstige Operationen am Nervensystem
04.71↔	Hypoglosso-faziale Anastomose	07.80↔	Thymektomie, n.n.bez.
04.72↔	Akzessorio-faziale Anastomose	07.81↔	Sonstige partielle Exzision am Thymus
04.73↔	Akzessorio-hypoglossale Anastomose	07.82↔	Sonstige totale Exzision des Thymus
04.74↔	Sonstige Anast eines kranialen oder periph Nervs	07.83↔	Thorakoskopische partielle Exzision am Thymus
04.75↔	Rev e früh plast Reko an e kran oder periph Nerv	07.84↔	Thorakoskopische totale Exzision des Thymus
04.76↔	Plast Reko alte traumat Verletzt an kran u periphNn	08.22↔	Exzision einer anderen klein Läsion am Augenhid



08.23↔	Exzision einer gröss Läsion am Lid, nicht durchgeh	81.45↔	Sonstige Rekonstruktion an den Kreuzbändern
08.24↔	Exzision einer grösseren Läsion am Augenlid, perf	81.71↔	Arthropl mit Implantat am Metakarpophal- und IPG
08.51↔	Kanthotomie	81.72↔	Arthropl ohne Implantat am Metakarpophal- und IPG
08.52↔	Blepharorrhaphie	81.74↔	Arthropl mit Implantat am Karpokarpal- oder KMKG
08.59↔	Sonstige Anpassung der Lidposition	81.79↔	Sonstige Reko an Hand, Fingern und Handgelenk
08.89↔	Sonstige plastische Rekonstruktion des Augenlids	81.93↔	Naht an Kapsel oder Ligament der oberen Extrem
18.21↔	Exzision eines präaurikulären Sinus	82.12↔	Fasziotomie der Hand
18.29↔	Exz oder Destr einer anderen Läsion am äuss Ohr	82.32↔	Exzision einer Handsehne zur Transplantation
18.31↔	Radikale Exzision einer Läsion am äusseren Ohr	82.34↔	Exzision von Muskel oder Faszie der Hand zur Tx
18.39↔	Sonstige Exzision am äusseren Ohr	82.35↔	Sonstige Fasziektomie der Hand
21.32↔	Exz und lokale Destr einer and Läsion an der Nase	82.39↔	Sonstige Exzision von Weichteilen der Hand
21.4↔	Resektion der Nase	82.46↔	Naht an Muskel oder Faszie der Hand
27.56↔	Sonstiges Hauttransplantat an Lippe und Mund	82.51↔	Verlängerung einer Sehne der Hand
29.92↔	Durchtrennung des N. glossopharyngeus	82.52↔	Verkürzung einer Sehne der Hand
31.91↔	Durchtrennung des N. laryngeus	82.53↔	Reinsertion einer Sehne der Hand
33.31↔	Destruktion des N. phrenicus für Lungenkollaps	82.54↔	Reinsertion eines Muskels der Hand
34.23↔	Biopsie an der Brustwand	82.55↔	Sonstige LängÄnd an Muskel oder Sehne der Hand
38.01↔	Inzision von intrakraniellen Gefässen	82.56↔	Sonstiger Transfer oder Tx einer Sehne der Hand
38.02↔	Inzision von anderen Gefässen an Kopf und Hals	82.57↔	Sonstige Transposition einer Sehne der Hand
38.06↔	Inzision von abdominalen Arterien	82.58↔	Sonstiger Transfer oder Tx eines Handmuskels
38.11↔	Endarterektomie von intrakraniellen Gefässen	82.59↔	Sonstige Transposition eines Handmuskels
38.21↔	Biopsie eines Blutgefässes	82.61↔	Polliz mit Übertragung von Nerven und Blutvers
38.42↔	Resektion von anderen Blutgef an Kopf und Hals	82.69↔	Sonstige Rekonstruktion des Daumens
38.51↔	Ligatur und Stripping von intrakraniellen Varizen	82.71↔	Rekonstruktion eines Ringbandes
38.62↔	Sonstige Exzision von Gefässen an Kopf und Hals	82.72↔	Plast OP an der Hand mit Muskel- oder Fasz-Tx
38.66↔	Sonstige Exzision von abdominalen Arterien	82.79↔	Plast OP an der Hand mit anderem Tx oder Implant
38.82↔	So chir Verschl von Gefässen am Kopf und Hals	82.81↔	Transfer eines Fingers, ausgenommen Daumen
38.85↔	Sonstiger chir Verschl von anderen thor Gefässen	82.82↔	Plastische Rekonstruktion einer Spalthand
38.86↔	Sonstiger chir Verschluss von abdominalen Arterien	82.83↔	Plastische Rekonstruktion bei Makrodaktylie
38.87↔	Sonstiger chir Verschluss von abdominalen Venen	82.85↔	Sonstige Tenodese an der Hand
39.50↔	Angiopl oder Atherekt an sonst(n) Ni-Koronar(en)	82.86↔	Sonstige Tenoplastik an der Hand
39.59↔	Sonstige plastische Rekonstruktion eines Gefässes	82.89↔	Sonstige plastische Operationen an der Hand
39.8↔	Operat Glomus caroticum, Sinus caroticus u and Paragangl	83.09↔	Sonstige Inzision an den Weichteilen
39.92↔	Injektion eines sklerosierenden Agens in eine Vene	83.11↔	Tenotomie der Achillessehne
39.99↔	Sonstige Operationen an Blutgefässen	83.12↔	Tenotomie der Hüft-Adduktoren
40.11↔	Biopsie an einer lymphatischen Struktur	83.13↔	Sonstige Tenotomie
40.19↔	Sonstige diagn Massnahmen an lymphat Strukturen	83.14↔	Fasziotomie oder Aponeurotomie
44.01↔	Trunkuläre Vagotomie	83.19↔	Sonstige Durchtrennung von Weichteilen
77.40↔	Knochenbiopsie, ohne Angabe der Lokalisation	83.21↔	Biopsie an den Weichteilen
77.41↔	KnochBiops von Skapula, Klav, Rippen und Sternum	83.32↔	Exzision einer Läsion an einem Muskel
77.42↔	Knochenbiopsie am Humerus	83.41↔	Exzision einer Sehne zur Transplantation
77.43↔	Knochenbiopsie an Radius und Ulna	83.43↔	Exzision von Muskel oder Faszie zur Tx
77.44↔	Knochenbiopsie an Karpalia und Metakarpalia	83.45↔	Sonstige Myektomie
77.45↔	Knochenbiopsie am Femur	83.71↔	Sehnenverlängerung
77.46↔	Knochenbiopsie an der Patella	83.72↔	Sehnenverkürzung
77.47↔	Knochenbiopsie an Tibia und Fibula	83.73↔	Reinsertion einer Sehne
77.48↔	Knochenbiopsie an Tarsalia und Metatarsalia	83.74↔	Reinsertion eines Muskels
77.49↔	KnochBiops an and näher bez Knoch, ausser GSchK	83.75↔	Sehnentransfer oder -transplantation
79.24↔	Offene Rep einer FingFx ohne innere KnochFix	83.76↔	Sonstige Sehnentransposition
80.81↔	So lok Exz oder Destr einer GelLäs an der Schult	83.77↔	Muskeltransfer oder -transplantation
80.82↔	So lokale Exz oder Destr einer Gelläs am Ellbog	83.79↔	Sonstige Muskeltransposition
80.83↔	So lokale Exz oder Destr einer Gelläs am HdGel	83.81↔	Sehnentransplantation
80.85↔	So lokale Exz oder Destr einer Gelläs an der Hüfte	83.82↔	Muskel- oder Faszientransplantation
80.86↔	So lokale Exz oder Destr einer Gelläs am Knie	83.85↔	Sonstige Längenänderung an Muskel oder Sehne
80.87↔	Sonstige lokale Exz oder Destr einer Gelläs am SG	83.86↔	Quadrizepssehnen-Rekonstruktion
80.88↔	So lok Exz oder Destr einer GelLäs an Fuss und Zeh	83.87↔	Sonstige plastische Operationen am Muskel
80.89↔	So lok Exz oder Destr einer GelLäs an and bez Lok	83.88↔	Sonstige plastische Operationen an der Sehne
80.90↔	Sonstige Exzision an einem Gelenk, n.n.bez.	83.89↔	Sonstige plastische Operationen an der Faszie
80.91↔	Sonstige Exzision an der Schulter	83.92↔	Einsetzen oder Ersetzen eines SkeletMuskStimul
80.92↔	Sonstige Exzision am Ellbogen	83.93↔	Entfernen eines Skelettmuskelstimulators
80.93↔	Sonstige Exzision am Handgelenk	86.4↔	Radikale Exzision einer Hautläsion
80.94↔	Sonstige Exzision an Hand- und Fingergelenk	86.60↔	Freies Hauttransplantat, n.n.bez.
80.95↔	Sonstige Exzision am Hüftgelenk	86.61↔	Vollhauttransplantat an die Hand
80.96↔	Sonstige Exzision am Knie	86.62↔	Sonstiges Hauttransplantat an die Hand
80.97↔	Sonstige Exzision am Sprunggelenk	86.63↔	Vollhauttransplantat an andere Lokalisationen
80.98↔	Sonstige Exzision an Fuss- und Zehengelenk	86.70↔	Gestielte oder freie Lappen, n.n.bez.
80.99↔	Sonstige Exz an einem Gelenk an anderer bez Lok	86.71↔	Harauspräp und Vorbereit von gestielt oder fr Lp
81.25↔	Arthrodese am Radiokarpalgelenk	86.72↔	Verschiebung eines gestielten Lappens
81.43↔	Rekonstruktion am Kniegelenk nach unhappy triad	86.73↔	Anbr von gestielt oder freiem Lappen an die Hand
81.44↔	Stabilisierung der Patella	86.74↔	Anbr von gestielt oder freiem Lappen an andere Lok

86.75↔	Revision von gestieltem oder freiem Lappen	92.27.73↔	Konstruktion und Applikation von Augenapplikatoren
86.83↔	Gewebereduktionsplastik	92.27.79↔	Radioaktive Moulagen, sonstige
86.91↔	Exzision von Haut zur Transplantation	92.28.00↔	Injektion oder Instillation von Radioisotopen nnbez
86.93↔	Einsetzen eines Gewebeexpanders	92.28.01↔	Instillation off Radionuklide in Gelenke
86.94↔	Ein-/Ersetzpulsgener eNeurostim einzLeit, ni aufladbar spezif	92.28.02↔	Radiojodth bis 1,2 GBq ohne rh-TSH
86.95↔	Ein-/Ersetzpulsgener eNeurostim dopplLeit, ni aufladbar spezif	92.28.03↔	Radiojodth bis 1,2 GBq mit rh-TSH
86.97↔	Einsetzen aufladb Neurostim, aufladb, 1L	92.28.04↔	Radiojodth bis 5 GBq ohne rh-TSH
86.98↔	Einsetzen aufladb Neurostim, aufladb, 2L	92.28.05↔	Radiojodth bis 5 GBq mit rh-TSH
92.27.00↔	Brachytherapie Körperoberfl, so od nnbez ApplikatOrt	92.28.06↔	Radiojodth über 5 GBq ohne rh-TSH
92.27.10↔	Brachytherapie weibl GeschlOrgane nnbez	92.28.07↔	Radiojodth über 5 GBq mit rh-TSH
92.27.11↔	Brachytherapie intrauterin	92.28.20↔	Radioimmuntherapie mit 90Y, parent
92.27.12↔	Brachytherapie intravaginal	92.29.11↔	Interst Brachyth m Impl entf Strahl i e E, nied Dos
92.27.13↔	Brachytherapie intrauterin u intravaginal kombiniert	92.29.12↔	Interst Brachyth m Impl entf Strahl i e E, gep Dos
92.27.21↔	Brachytherapie Körperoberfläche	92.29.13↔	Interst Brachyth m Impl entf Strahl i e E, ho Dos
92.27.22↔	Brachytherapie intrakavitär	92.29.19↔	Interst Brachyth m Impl entf Strahl i e E, sonst
92.27.23↔	Brachytherapie intraluminal	92.29.21↔	Interst Brachyth m Volimpl entf Strahl i m E, nd Dos
92.27.30↔	Brachytherapie Gefäss nnbez	92.29.22↔	Interst Brachyth m Volimpl entf Strahl i m E, gp Dos
92.27.31↔	Brachytherapie Koronargefäss	92.29.23↔	Interst Brachyth m Volimpl entf Strahl i m E, ho Dos
92.27.39↔	Brachytherapie so Gefäss	92.29.29↔	Interst Brachyth m Volimpl entf Strahl i m E, sonst
92.27.70↔	Radioaktive Moulagen, n.n.bez.	92.29.31↔	Interst Brachyth m Volimpl entf Strahl, bis 10 Q
92.27.71↔	Konstrukt u Applikat v oberfl radioaktiven Moulagen	92.29.32↔	Interst Brachyth m Volimpl entf Strahl, m a 10 Q
92.27.72↔	Konstrukt u Applikat v ni auf d KöOberfl verw Applik		

Prozedur B17-5

01.24↔	Sonstige Kraniotomie	78.67.00↔	Entf Impl Tibia und Fibula nnbez
01.25↔	Sonstige Kraniektomie	78.67.01↔	Entf Impl Tibia/Fibula: intramed Draht, Schr
77.16↔	So KnochInzis ohne KnochDurchtr an der Patella	78.67.11↔	Entf Impl der Tibia: winkelstab Platte
77.20↔	Keilosteotomie, ohne Angabe der Lokalisation	78.67.12↔	Entf Impl der Tibia: Marknagel
77.25↔	Keilosteotomie am Femur	78.67.13↔	Entf Impl der Tibia: dyn KomprSchr
77.27↔	Keilosteotomie an Tibia und Fibula	78.67.21↔	Entf Impl der Fibula: winkelstab Platte
77.29↔	So Keilosteot an and näher bez Knoch, ausser GSchK	78.67.22↔	Entf Impl der Fibula: Marknagel
77.30↔	Sonstige KnochDurchtr, ohne Angabe der Lok	78.67.28↔	Entf Impl Tibia/Fibula: sonst OSmat
77.35↔	Sonstige Knochendurchtrennung am Femur	78.68.00↔	Entf Impl Tarsalia und Metatarsalia nnbez
77.37↔	Sonstige Knochendurchtrennung an Tibia und Fibula	78.68.01↔	Entf Impl Tars u MetaTars: intramed
77.39↔	So KnochDurchtr an and näher bez Knoch, auss GSchK	78.68.08↔	Entf Impl Tars u MetaTars: sonst Osteosyn
77.86↔	Sonstige partielle KnochRes aus der Patella	78.69.00↔	Entf Impl and näh bez Kn, auss GSchKn nnbez
78.05↔	Knochen transplantation am Femur	78.69.11↔	Entf Impl Phal Hand: intramed Draht
78.20↔	VerküOsteot, ohne Angabe der Lokalisation	78.69.18↔	Entf Impl Phal Hand: sonst OSmat
78.25↔	Verkürzungsteotomie am Femur	78.69.21↔	Entf Impl Becken: Draht, Schr, Cerclage
78.30↔	VerläOsteot an Extrem, ohne Angabe der Lok	78.69.22↔	Entf Impl Becken: winkelstab Platte
78.35↔	Verlängerungsteotomie am Femur	78.69.28↔	Entf Impl Becken: sonst OSmat
78.39↔	VerläOsteot an anderen näher bezeichneten Knochen	78.69.31↔	Entf Impl Talus/Kalkaneus: intramed Draht
78.40↔	So plast Reko an Knochen, ohne Angabe der Lok	78.69.38↔	Entf Impl Talus u Kalkaneus: sonst OSm
78.45↔	Sonstige plastische Rekonstruktion am Femur	78.69.41↔	Entf Impl Phal Fuss: intramed Draht
78.60.00↔	Knochenimplantatenentfernung, ohne Lok	78.69.48↔	Entf Impl Phal Fuss: sonst OSmat
78.60.08↔	Entfernung int KnochVerlängSystem	78.69.51↔	Entf Impl an and Knochen: Draht
78.61.00↔	Entf Impl Skap, Klav, Rippen, Sternum nnbez	78.69.52↔	Knochenimplantatenf an and nbez Knochen
78.61.01↔	Entf Impl Skap u Klav: Draht, intramedull	78.69.53↔	Entf Impl an and Knochen: Winkelplatte
78.61.08↔	Entf Impl Skap u Klav: sonst OS	78.69.58↔	Entf Impl an and Knochen: sonst OSmat
78.61.11↔	Entf Impl Rippen u Sternum	78.69.61↔	Entfernung von Osteosynthesematerial WS
78.62.00↔	Entf Impl Humerus nnbez	78.69.71↔	Arthroskopische Entfernung von Osteosynt
78.62.01↔	Entf Impl Humerus: intramed Draht, Schr	79.15↔	Geschi Rep einer FemurFx mit innerer KnochFix
78.62.02↔	Entf Impl Humerus: dyn KomprSchr	79.35↔	Offene Rep einer FemurFx mit innerer KnochFix
78.62.08↔	Entf Impl Humerus: sonst OSmat	79.39↔	Offene Rep einer Fx and bez Knoch mit inn KnochFix
78.63.00↔	Entf Impl Radius und Ulna nnbez	79.45↔	Geschi Reposition einer EpiphysDiast des Femur
78.63.01↔	Entf Impl Radius u Ulna: intramed Draht	79.80↔	Offene Reposition einer Luxation an nicht bez Lok
78.63.08↔	Entf Impl Radius u Ulna: sonst	79.89↔	Offene Rep einer Luxation an anderer bez Lok
78.64.00↔	Entf Impl Karpalia und Metakarpalia nnbez	79.95↔	Nicht näher bez Operation an Verletzung des Femur
78.64.01↔	Entf Impl Karp u MetaKarp intramed Draht	79.99↔	Nicht näher bez OP an einem anderen bez Knochen
78.64.08↔	Entf Impl Karp u Metakarp sonst OSmat	80.05↔	Arthrotomie zur Prothesenentfernung der Hüfte
78.65.00↔	Entf Impl Femur nnbez	80.46↔	Durchtr von GelKaps, Ligament oder Knorpel am Knie
78.65.01↔	Entf Impl Femur: Draht, intramedull Draht	80.47↔	Durchtr von GelKaps, Ligament oder Knorpel am SG
78.65.02↔	Entf Impl Femur ausser Schaft, Marknagel	80.6↔	Menishektomie am Knie
78.65.03↔	Entf Impl Femur (Schaft): Marknagel	81.11↔	Arthrodese am Sprunggelenk
78.65.04↔	Entf Impl Femur ausser Schaft, Ringfixateur	81.12↔	Arthrodese Double
78.65.08↔	Entf Impl Femur: sonst OSmat	81.13↔	Subtalare Arthrodese
78.66.00↔	Entf Impl Patella nnbez	81.14↔	Mediotarsale Arthrodese
78.66.01↔	Entf Impl der Patella: intramed Draht, Schraub	81.15↔	Tarsometatarsale Arthrodese
78.66.08↔	Entf Impl der Patella: sonst OSmat	81.20↔	Arthrodese an nicht bezeichneten Gelenken

81.21↔	Hüft-Arthrodese	81.47↔	Sonstige Rekonstruktion am Kniegelenk
81.22↔	Knie-Arthrodese	81.49↔	Sonstige Rekonstruktion am Sprunggelenk
81.23↔	Schulter-Arthrodese	81.83↔	Sonstiger Eingriff am Schultergelenk
81.24↔	Ellbogen-Arthrodese	81.85↔	Sonstige Rekonstruktion am Ellbogen
81.26↔	Arthrodese am Karpometakarpalgelenk	81.94↔	Naht an Kapsel oder Ligament von SG oder Fuss
81.27↔	Arthrodese am Metakarpophalangealgelenk	81.95↔	Naht an Kapsel oder Lig der übrigen unteren Extrem
81.28↔	Interphalangeal-Arthrodese	81.96↔	Sonstige Rekonstruktion an Gelenken
81.29↔	Arthrodese an anderen näher bezeichneten Gelenken	82.31↔	Bursektomie an der Hand
81.40↔	Rekonstruktion am Hüftgelenk, n.a.klass.	82.42↔	Sekundäre Naht an einer Beugesehne der Hand
81.42↔	Five in one Rekonstruktion am Kniegelenk	83.02↔	Myotomie
81.43↔	Rekonstruktion am Kniegelenk nach unhappy triad	83.42↔	Sonstige Tenonektomie
81.44↔	Stabilisierung der Patella	83.5↔	Bursektomie
81.46↔	Sonstige Rekonstruktion am Kollateralband	84.55↔	Einsetzen von Knochenersatzmaterial

Prozedur B17-6

04.5↔	Transplantation von kranialem oder peripherem Nerv	04.79↔	Sonstige Neuroplastik
04.76↔	Plast Reko alte traumat Verletz an kran u periphNn		

ADRG B18**Eingriffe an Wirbelsäule und Rückenmark außer bei bösartiger Neubildung, ohne äußerst schwere oder schwere CC oder Revision eines Ventrikelschuntes**

Mindestens eine Prozedur in Tabelle B18-1

DRG B18Z**Eingriffe an Wirbelsäule und Rückenmark außer bei bösartiger Neubildung, ohne äußerst schwere oder schwere CC oder Revision eines Ventrikelschuntes****Prozedur B18-1**

02.41↔	Spülung und Exploration eines Ventrikelschuntes	78.41↔	So plast Reko an Skapula, Klav, Rippen und Sternum
02.42↔	Ersetzen eines Ventrikelschuntes	78.69.00↔	Entf Impl and näh bez Kn, auss GSchKn nnbez
03.01↔	Entfernen eines Fremdkörpers vom Spinalkanal	78.69.11↔	Entf Impl Phal Hand: intramed Draht
03.02↔	Relaminektomie	78.69.18↔	Entf Impl Phal Hand: sonst OSmat
03.09↔	Sonstige Exploration und Dekompr am Spinalkanal	78.69.21↔	Entf Impl Becken: Draht, Schr, Cerclage
03.1↔	Durchtrennung einer intraspinalen Nervenwurzel	78.69.22↔	Entf Impl Becken: winkelstab Platte
03.21↔	Perkutane Chordotomie	78.69.28↔	Entf Impl Becken: sonst OSmat
03.29↔	Sonstige Chordotomie	78.69.31↔	Entf Impl Talus/Kalkaneus: intramed Draht
03.32↔	Biopsie an Rückenmark oder Rückenmarkshäuten	78.69.38↔	Entf Impl Talus u Kalkaneus: sonst OSm
03.39↔	So diagn Massnahm an RM und Strukt des Spinalkanal	78.69.41↔	Entf Impl Phal Fuss: intramed Draht
03.4↔	Exzision oder Destr einer Läsion an RM oder RMHäut	78.69.48↔	Entf Impl Phal Fuss: sonst OSmat
03.51↔	Plastische Reko an einer spinalen Meningozele	78.69.51↔	Entf Impl an and Knochen: Draht
03.52↔	Plastische Reko an einer spinalen Myelomeningozele	78.69.52↔	Knochenimplantatentf an and nbez Knochen
03.53↔	Reposition einer Wirbelfraktur	78.69.53↔	Entf Impl an and Knochen: Winkelplatte
03.59↔	Sonstige plast Reko und OP an Strukt des Spinalkanal	78.69.58↔	Entf Impl an and Knochen: sonst OSmat
03.6↔	Lösung von Adhäsionen an Rückenmark und NervWurz	78.69.61↔	Entfernung von Osteosynthesematerial WS
03.71↔	Subarachnoido-peritonealer Shunt am Spinalkanal	78.69.71↔	Arthroskopische Entfernung von Osteosynt
03.72↔	Subarachnoido-ureteraler Shunt am Spinalkanal	80.50↔	Exz oder Destr eines Discus intervertebr, n.n.bez.
03.79↔	Sonstiger Shunt am Spinalkanal	80.51↔	Exzision eines Discus intervertebralis
03.93↔	Implant o Ersetz der Elektrod(n) e spin Neurostim	80.52↔	Intervertebrale Chemonukleolyse
03.94↔	Entfernen der Elektrod(n) eines spinalen Neurostim	80.59↔	Sonstige Diskusdestruktion
03.96↔	Perkutane Denervierung einer Facette	81.00↔	Spondylodese, n.n.bez.
03.97↔	Revision eines Shunts an den Rückenmarkshäuten	81.01↔	Spondylodese an Atlas-Axis
03.98↔	Entfernen eines Shunts von den Rückenmarkshäuten	81.02↔	Sonstige zervikale Spondylodes mit ventr Zugang
03.99↔	Sonstige Operation an RM und Strukt des Spinalkanal	81.03↔	Sonstige zervikale Spondylodes mit dorsalem Zugang
34.4↔	Exzision oder Destr einer Läsion an der Brustwand	81.04↔	Dorsale und dorsolumb Spondylodes, ventr Zugang
34.93↔	Plastische Rekonstruktion an der Pleura	81.05↔	Dorsale und dorsolumb Spondylodes, dorsaler Zugang
54.95↔	Inzision des Peritoneums	81.06↔	Lumbale und lumbosakr Spondylodes, ventr Zugang
56.92↔	Implantation eines elektronischen UretStim	81.07↔	Lumb und lumbosakr Spondylodes, intratransvers Zug
56.93↔	Ersetzen eines elektronischen Ureterstimulators	81.08↔	Lumbale und lumbosakr Spondylodes, dorsaler Zugang
56.94↔	Entfernen eines elektronischen Ureterstimulators	81.30↔	Reoperation einer Spondylodese, n.n.bez.
57.96↔	Implantation eines elektronischen BlasStimul	81.31↔	Reoperation einer Spondylodese an Atlas-Axis
57.97↔	Ersetzen eines elektronischen Blasenstimulators	81.32↔	ReOP einer sonst zerv Spondylodes mit ventr Zugang
57.98↔	Entfernen eines elektronischen Blasenstimulators	81.33↔	ReOP einer sonst zerv Spondylodes mit dors Zugang
77.61↔	Lok Res v KnochLäs o -gew an Skap,Klav,Rip u Stern	81.34↔	ReOP e dors und dorsolumb Spondylodes, ventr Zug
77.69↔	LokRes vKnochLäs/-gew an andnähbez Knoch,aussGSchK	81.35↔	ReOP e dors und dorsolumb Spondylodes, dors Zug
77.81↔	So part KnochRes an Skap, Klav, Rippen und Sternum	81.36↔	ReOP e lumb und lumbosakr Spondylodes, ventr Zug
77.89↔	So part KnochRes an and näh bez Knoch, auss GSchK	81.37↔	ReOP e lumb u lumbosakr Spondylodes,intratransvZug
77.91↔	Totale Res von Skapula, Klav, Rippen und Sternum	81.38↔	ReOP e lumb und lumbosakr Spondylodes, dors Zug

81.39↔	Reoperation einer Spondylodese, n.a.klass.	84.66↔	Revision oder Ersetzen von künstl DiskProth, zerv
81.62↔	Spondylodes oder ReOP e Spondylodes von 2-3 Wirb	84.67↔	Revision oder Ersetzen von künstl DiskProth, thor
81.63↔	Spondylodes oder ReOP e Spondylodes von 4-8 Wirb	84.68↔	Rev oder Ersetzen von künstl DiskProth, lumbosakr
81.64↔	Spondylodes o ReOP e Spondylodes von 9 o mehr Wirb	84.69↔	Rev oder Ersetz von künstl DiskProth, ni näher bez
81.65↔	Vertebroplastik	84.81↔	Revision von interspinösen Implantaten
81.66↔	Kyphoplastik	84.82↔	Eins od Ersetz v Vorricht z dyn Stab m Pedikelschr
84.51↔	Einsetzen von interkorporellen Implantaten	84.83↔	Revision v Vorricht z dyn Stab m Pedikelschr
84.59↔	Einsetzen von sonstiger vertebralen Vorrichtung	84.84↔	Einsetzen oder Ersetzen v Facetten-Gelenksproth
84.60↔	Einsetzen von DiskProth, nicht näher bezeichnet	84.85↔	Revision von Facettengelenksprothesen
84.61↔	Einsetzen von partieller Diskusprothese, zervikal	86.94↔	Ein-/ErsetzPulsgener eNeurostim einzLeit, ni aufladbar spezif
84.62↔	Einsetzen von totaler Diskusprothese, zervikal	86.95↔	Ein-/ErsetzPulsgener eNeurostim dopplLeit, ni aufladbar spezif
84.63↔	Einsetzen von Diskusprothese, thorakal	86.96↔	Einsetz o Ersetz von sonst Pulsgenerat e Neurostim
84.64↔	Einsetzen von partieller DiskProth, lumbosakral	86.97↔	Einsetzen aufladb Neurostim, aufladb, 1L
84.65↔	Einsetzen von totaler Diskusprothese, lumbosakral	86.98↔	Einsetzen aufladb Neurostim, aufladb, 2L

ADRG B20 Kraniotomie oder große Wirbelsäulen-Operation

Mindestens eine Prozedur in Tabelle B20-2

DRG B20A Kraniotomie oder große Wirbelsäulen-Operation mit komplexer Prozedur, Alter < 16 Jahre oder mit intraoperativem neurophysiologischen Monitoring

(Mindestens eine Prozedur in Tabelle B20-3 und Prozedur in Tabelle B20-4 oder mindestens eine Prozedur in Tabelle B20-5) und (Alter < 16 Jahre oder Prozedur in Tabelle B20-6)

DRG B20B Kraniotomie oder große Wirbelsäulen-Operation mit komplexer Prozedur, Alter > 15 Jahre, ohne intraoperatives neurophysiologisches Monitoring, mit komplexer Diagnose

(Mindestens eine Prozedur in Tabelle B20-3 und Prozedur in Tabelle B20-4 oder mindestens eine Prozedur in Tabelle B20-5) und keine Hauptdiagnose in Tabelle B20-1

DRG B20C Kraniotomie oder große Wirbelsäulen-Operation ohne komplexe Prozedur, Alter < 3 Jahre

Alter < 3 Jahre

DRG B20D Kraniotomie oder große Wirbelsäulen-Operation mit komplexer Prozedur, Alter > 15 Jahre, ohne intraoperatives neurophysiologisches Monitoring, ohne komplexe Diagnose

Mindestens eine Prozedur in Tabelle B20-3 und Prozedur in Tabelle B20-4 oder mindestens eine Prozedur in Tabelle B20-5

DRG B20E Kraniotomie oder große Wirbelsäulen-Operation ohne komplexe Prozedur, Alter > 2 Jahre, mit komplexer Diagnose

Keine Hauptdiagnose in Tabelle B20-1

DRG B20F Kraniotomie oder große Wirbelsäulen-Operation ohne komplexe Prozedur, Alter > 2 Jahre, ohne komplexe Diagnose

Hauptdiagnose B20-1

I62.00	Subdurale Blutung (nichttraumatisch): Akut	S06.28	Sonstige diffuse Hirn-/Kleinhirnverletzungen
I62.01	Subdurale Blutung (nichttraumatisch): Subakut	S06.30	Umschriebene Hirn-/Kleinhirnverletzung, nnb
I62.02	Subdurale Blutung (nichttraumatisch): Chronisch	S06.31	Umschriebene Hirnkontusion
I62.09	Subdurale Blutung (nichttraumatisch): Nicht näher bezeichnet	S06.32	Umschriebene Kleinhirnkontusion
S02.0	Schädeldachfraktur	S06.33	Umschriebenes zerebrales Hämatom
S02.1	Schädelbasisfraktur	S06.34	Umschriebenes zerebellares Hämatom
S02.3	Fraktur Orbitaboden	S06.38	Sonst umschriebene Hirn-/Kleinhirnverletzungen
S02.7	Multiple Frakturen Schädel- u Gesichtsschädelknochen	S06.4	Epidurale Blutung
S02.8	Frakturen sonst Schädel- u Gesichtsschädelknochen	S06.5	Traumatische subdurale Blutung
S02.9	Fraktur Schädel- u Gesichtsschädelknochen, Teil nnb	S06.6	Traumatische subarachnoidale Blutung
S06.0	Gehirnerschütterung	S06.8	Sonstige intrakranielle Verletzungen
S06.1	Traumatisches Hirnödem	S06.9	Intrakranielle Verletzung, nnbz
S06.20	Diffuse Hirn- u Kleinhirnverletzung, nnbz	S09.9	Nnbz Verletzung Kopf
S06.23	Multiple intrazerebrale u zerebellare Hämatom		

Prozedur B20-2

00.62↔	Perkut Angiopl oder Atherek an intrakr(n) Gef(en)	07.63↔	Part Exz an der Hypoph, nicht näher bez Zugang
00.65↔	Perkut Einsetz von sonst(n) intrakr vask Stent(s)	07.64↔	Totale Exzision der Hypophyse, transfront Zugang
01.12↔	Offene Biopsie an den Hirnhäuten	07.65↔	Totale Exzision der Hypophyse, transspnen Zugang
01.14↔	Offene Biopsie am Gehirn	07.68↔	Totale Exz der Hypoph, anderer näher bez Zugang
01.15↔	Biopsie am Schädel	07.69↔	Totale Exzision der Hypoph, nicht näher bez Zugang
01.21↔	Inzision und Drainage an den kranialen Sinus	07.71↔	Exploration der Fossa hypophysialis
01.22↔	Entfernen der Elektrode(n) eines intrakr Neurostim	07.72↔	Inzision an der Hypophyse
01.23↔	Rekraniotomie	07.79↔	Sonstige Operation an der Hypophyse
01.24↔	Sonstige Kraniotomie	16.01↔	Orbitotomie mit Knochenlappen
01.25↔	Sonstige Kraniektomie	16.02↔	Orbitotom mit Einsetzen eines orbitalen Implantats
01.26↔	Einsetzen eines Katheters in Schädelhöhle	16.09↔	Sonstige Orbitotomie
01.28↔	Einsetzen von intrakraniellen Kathetern	16.51↔	Exent der Orbita mit Entfernen ben Strukturen
01.31↔	Inzision an den Hirnhäuten	16.52↔	Exent der Orbita mit ther Entfernen von OrbKnoch
01.32↔	Lobotomie und Traktotomie	16.59↔	Sonstige Exenteration der Orbita
01.39↔	Sonstige Inzision am Gehirn	16.63↔	Revision einer E nukleationstasche mit Transplantat
01.41↔	Operationen am Thalamus	16.64↔	Sonstige Revision einer E nukleationstasche
01.42↔	Operationen am Globus pallidum	16.66↔	Sonstige Revision einer Exenterationshöhle
01.51↔	Exzision von Läsion oder Gewebe an den Hirnhäuten	18.71↔	Ohrmuschelaufbau
01.52↔	Hemisphärektomie	19.11↔	Stapedektomie mit Einpassen einer Inkus-Prothese
01.53↔	Lobektomie am Gehirn	19.19↔	Sonstige Stapedektomie
01.59↔	So Exz oder Destr von Läsion oder Gewebe am Gehirn	19.21↔	Revision einer Stapedektomie mit Inkus-Ersatz
01.6↔	Exzision einer Läsion am Schädel	19.29↔	Sonstige Revision einer Stapedektomie
02.01↔	Eröffnen einer Schädelnaht	19.52↔	Tympanoplastik Typ II
02.02↔	Elevation von Frakturfragmenten vom Schädel	19.53↔	Tympanoplastik Typ III
02.03↔	Bildung eines Schädelknochenlappens	19.54↔	Tympanoplastik Typ IV
02.04↔	Knochen transplantation an den Schädel	19.55↔	Tympanoplastik Typ V
02.05↔	Einsetzen einer Schädelknochenplatte	19.6↔	Revision einer Tympanoplastik
02.06↔	Sonstige Osteoplastik am Schädel	20.23↔	Inzision am Mittelohr
02.07↔	Entfernen einer Schädelknochenplatte	20.41↔	Einfache Mastoidektomie
02.11↔	Einfache Naht an der Dura mater des Gehirns	20.42↔	Radikale Mastoidektomie
02.12↔	Sonstige Rekonstruktion an den Hirnhäuten	20.51↔	Exzision einer Läsion am Mittelohr
02.13↔	Ligatur eines Gefässes der Hirnhäute	20.79↔	Sonstige Inzision, Exzision und Destr am Innenohr
02.14↔	Exzision am Plexus chorioideus	20.92↔	Revision einer Mastoidektomie
02.2↔	Ventrikulostomie	20.99↔	Sonstige Operationen an Innen- und Mittelohr
02.31↔	Ventrikelshunt zu Strukturen in Kopf und Hals	22.51↔	Ethmoidotomie
02.32↔	Ventrikelshunt zum Kreislaufsystem	22.52↔	Sphenoidotomie
02.33↔	Ventrikelshunt zur Thoraxhöhle	22.63↔	Ethmoidektomie
02.34↔	Ventrikelshunt zu Bauchhöhle und Bauchorganen	22.64↔	Sphenoidektomie
02.35↔	Ventrikelshunt zum Harnwegssystem	38.01↔	Inzision von intrakraniellen Gefässen
02.39↔	Sonstige OP zum Einrichten einer VentriDrain	38.31↔	Resektion von intrakr Gefässen mit Anastomose
02.41↔	Spülung und Exploration eines Ventrikelshunts	38.41↔	Resektion von intrakr Blutgefässen mit Ersatz
02.42↔	Ersetzen eines Ventrikelshunts	38.51↔	Ligatur und Stripping von intrakraniellen Varizen
02.43↔	Entfernen eines Ventrikelshunts	38.61↔	Sonstige Exzision von intrakraniellen Gefässen
02.91↔	Lösung von kortikalen Adhäsionen	38.81↔	Sonstiger chir Verschluss von intrakr Gefässen
02.92↔	Plastische Rekonstruktion am Gehirn	39.28↔	Extrakraniell-intrakranieller Gefäss-Bypass
02.93↔	Implant o Ersetz d Elektrod(n) e intrakr Neurostim	39.51↔	Aneurysma-Clipping
02.96↔	Einsetzen einer sphenoidalen Elektrode	39.53↔	Verschluss einer arteriovenösen Fistel
02.99↔	Sonstige Operation an Schädel, Gehirn und Hirnh	39.72↔	Endvask plast Reko o Okkl von Gef am Kopf und Ha
04.01↔	Exzision eines Akustikusneurinoms	39.79↔	Sonstige endovask Korr (von Aneurysm) an sonst Gef
04.41↔	Dekompression an der Wurzel des N. trigeminus	77.99↔	Tot KnochResekt an and näher bez Knoch, auss GSchK
07.13↔	Biopsie an der Hypophyse, transfrontaler Zugang	81.63↔	Spondylodes oder ReOP e Spondylodes von 4-8 Wirb
07.14↔	Biopsie an der Hypophyse, transsphenoidaler Zugang	81.64↔	Spondylodes o ReOP e Spondylodes von 9 o mehr Wirb
07.15↔	Biopsie an der Hypophyse, nicht näher bez Zugang	81.66↔	Kyphoplastik
07.17↔	Biopsie am Corpus pineale	86.94↔	Ein-/ErsetzPulsgener eNeurostim einzLeit, ni aufladbar spezif
07.51↔	Exploration im Gebiet des Corpus pineale	86.95↔	Ein-/ErsetzPulsgener eNeurostim doppLeit, ni aufladbar spezif
07.52↔	Inzision am Corpus pineale	86.96↔	Einsetz o Ersetz von sonst Pulsgenerat e Neurostim
07.53↔	Partielle Exzision des Corpus pineale	86.97↔	Einsetzen aufladb Neurostim, aufladb, 1L
07.54↔	Totale Exzision des Corpus pineale	86.98↔	Einsetzen aufladb Neurostim, aufladb, 2L
07.59↔	Sonstige Operationen am Corpus pineale	92.39.00↔	Stereotaktische Radiochirurgie, n.a.klass.
07.61↔	Partielle Exzision der Hypoph, transfront Zugang	92.39.01↔	And HochvoltsTh: Stereot Bestr, fraktioniert, zereb
07.62↔	Part Exzision an der Hypoph, transspnen Zugang	92.39.11↔	And HochvoltsTh: Stereot Bestr, frakt, extrazereb

Prozedur B20-3

00.62↔	Perkut Angiopl oder Atherek an intrakr(n) Gef(en)	01.15↔	Biopsie am Schädel
00.65↔	Perkut Einsetz von sonst(n) intrakr vask Stent(s)	01.21↔	Inzision und Drainage an den kranialen Sinus
01.12↔	Offene Biopsie an den Hirnhäuten	01.22↔	Entfernen der Elektrode(n) eines intrakr Neurostim
01.14↔	Offene Biopsie am Gehirn	01.23↔	Rekraniotomie

01.24↔	Sonstige Kraniotomie	07.68↔	Totale Exz der Hypoph, anderer näher bez Zugang
01.25↔	Sonstige Kraniektomie	07.69↔	Totale Exzision der Hypoph, nicht näher bez Zugang
01.26↔	Einsetzen eines Katheters in Schädelhöhle	07.71↔	Exploration der Fossa hypophysialis
01.28↔	Einsetzen von intrakraniellen Kathetern	07.72↔	Inzision an der Hypophyse
01.32↔	Lobotomie und Traktotomie	07.79↔	Sonstige Operation an der Hypophyse
01.39↔	Sonstige Inzision am Gehirn	16.01↔	Orbitotomie mit Knochenlappen
01.41↔	Operationen am Thalamus	16.02↔	Orbitotom mit Einsetzen eines orbitalen Implantats
01.42↔	Operationen am Globus pallidum	16.09↔	Sonstige Orbitotomie
01.51↔	Exzision von Läsion oder Gewebe an den Hirnhäuten	16.51↔	Exent der Orbita mit Entfernen ben Strukturen
01.52↔	Hemisphärektomie	16.52↔	Exent der Orbita mit ther Entfernen von OrbKnoch
01.53↔	Lobektomie am Gehirn	16.59↔	Sonstige Exenteration der Orbita
01.59↔	So Exz oder Destr von Läsion oder Gewebe am Gehirn	16.63↔	Revision einer E nukleationstasche mit Transplantat
01.6↔	Exzision einer Läsion am Schädel	16.64↔	Sonstige Revision einer E nukleationstasche
02.01↔	Eröffnen einer Schädelnaht	16.66↔	Sonstige Revision einer Exenterationshöhle
02.02↔	Elevation von Frakturfragmenten vom Schädel	18.71↔	Ohrmuschelaufbau
02.03↔	Bildung eines Schädelknochenlappens	19.11↔	Stapedektomie mit Einpassen einer Inkus-Prothese
02.04↔	Knochentransplantation an den Schädel	19.19↔	Sonstige Stapedektomie
02.05↔	Einsetzen einer Schädelknochenplatte	19.21↔	Revision einer Stapedektomie mit Inkus-Ersatz
02.06↔	Sonstige Osteoplastik am Schädel	19.29↔	Sonstige Revision einer Stapedektomie
02.07↔	Entfernen einer Schädelknochenplatte	19.52↔	Tympanoplastik Typ II
02.11↔	Einfache Naht an der Dura mater des Gehirns	19.53↔	Tympanoplastik Typ III
02.12↔	Sonstige Rekonstruktion an den Hirnhäuten	19.54↔	Tympanoplastik Typ IV
02.13↔	Ligatur eines Gefässes der Hirnhäute	19.55↔	Tympanoplastik Typ V
02.14↔	Exzision am Plexus chorioideus	19.6↔	Revision einer Tympanoplastik
02.2↔	Ventrikulostomie	20.23↔	Inzision am Mittelohr
02.31↔	Ventrikelshunt zu Strukturen in Kopf und Hals	20.41↔	Einfache Mastoidektomie
02.32↔	Ventrikelshunt zum Kreislaufsystem	20.42↔	Radikale Mastoidektomie
02.33↔	Ventrikelshunt zur Thoraxhöhle	20.51↔	Exzision einer Läsion am Mittelohr
02.34↔	Ventrikelshunt zu Bauchhöhle und Bauchorganen	20.79↔	Sonstige Inzision, Exzision und Destr am Innenohr
02.35↔	Ventrikelshunt zum Harnwegssystem	20.92↔	Revision einer Mastoidektomie
02.39↔	Sonstige OP zum Einrichten einer VentriDrain	20.99↔	Sonstige Operationen an Innen- und Mittelohr
02.41↔	Spülung und Exploration eines Ventrikelshunts	22.51↔	Ethmoidotomie
02.42↔	Ersetzen eines Ventrikelshunts	22.52↔	Sphenoidotomie
02.43↔	Entfernen eines Ventrikelshunts	22.63↔	Ethmoidektomie
02.91↔	Lösung von kortikalen Adhäsionen	22.64↔	Sphenoidektomie
02.92↔	Plastische Rekonstruktion am Gehirn	38.01↔	Inzision von intrakraniellen Gefässen
02.93↔	Implant o Ersetz d Elektrod(n) e intrakr Neurostim	38.31↔	Resektion von intrakr Gefässen mit Anastomose
02.96↔	Einsetzen einer sphenoidalen Elektrode	38.41↔	Resektion von intrakr Blutgefässen mit Ersatz
02.99↔	Sonstige Operation an Schädel, Gehirn und Hirnh	38.51↔	Ligatur und Stripping von intrakraniellen Varizen
04.01↔	Exzision eines Akustikusneurinoms	38.61↔	Sonstige Exzision von intrakraniellen Gefässen
04.41↔	Dekompression an der Wurzel des N. trigeminus	38.81↔	Sonstiger chir Verschluss von intrakr Gefässen
07.13↔	Biopsie an der Hypophyse, transfrontaler Zugang	39.28↔	Extrakraniell-intrakranieller Gefäss-Bypass
07.14↔	Biopsie an der Hypophyse, transsphenoidaler Zugang	39.51↔	Aneurysma-Clipping
07.15↔	Biopsie an der Hypophyse, nicht näher bez Zugang	39.53↔	Verschluss einer arteriovenösen Fistel
07.17↔	Biopsie am Corpus pineale	39.72↔	Endvask plast Reko o Okkl von Gef am Kopf und Ha
07.51↔	Exploration im Gebiet des Corpus pineale	39.79↔	Sonstige endovask Korr (von Aneurysm) an sonst Gef
07.52↔	Inzision am Corpus pineale	86.94↔	Ein-/ErsetzPulsgener eNeurostim einzLeit, ni aufladbar spezif
07.53↔	Partielle Exzision des Corpus pineale	86.95↔	Ein-/ErsetzPulsgener eNeurostim dopplLeit, ni aufladbar spezif
07.54↔	Totale Exzision des Corpus pineale	86.96↔	Einsetz o Ersetz von sonst Pulsgenerat e Neurostim
07.59↔	Sonstige Operationen am Corpus pineale	86.97↔	Einsetzen aufladb Neurostim, aufladb, 1L
07.61↔	Partielle Exzision der Hypoph, transfront Zugang	86.98↔	Einsetzen aufladb Neurostim, aufladb, 2L
07.62↔	Part Exzision an der Hypoph, transsphen Zugang	92.39.00↔	Stereotaktische Radiochirurgie, n.a.klass.
07.63↔	Part Exz an der Hypoph, nicht näher bez Zugang	92.39.01↔	And HochvoltstTh: Stereot Bestr, fraktioniert, zereb
07.64↔	Totale Exzision der Hypophyse, transfront Zugang	92.39.11↔	And HochvoltstTh: Stereot Bestr, frakt, extrazereb
07.65↔	Totale Exzision der Hypophyse, transsphen Zugang		

Prozedur B20-4

01.32↔	Lobotomie und Traktotomie	02.11↔	Einfache Naht an der Dura mater des Gehirns
01.51↔	Exzision von Läsion oder Gewebe an den Hirnhäuten	02.12↔	Sonstige Rekonstruktion an den Hirnhäuten
01.52↔	Hemisphärektomie	02.13↔	Ligatur eines Gefässes der Hirnhäute
01.53↔	Lobektomie am Gehirn	02.14↔	Exzision am Plexus chorioideus
01.59↔	So Exz oder Destr von Läsion oder Gewebe am Gehirn	02.92↔	Plastische Rekonstruktion am Gehirn
01.6↔	Exzision einer Läsion am Schädel	02.93↔	Implant o Ersetz d Elektrod(n) e intrakr Neurostim
02.01↔	Eröffnen einer Schädelnaht	02.96↔	Einsetzen einer sphenoidalen Elektrode
02.02↔	Elevation von Frakturfragmenten vom Schädel	02.99↔	Sonstige Operation an Schädel, Gehirn und Hirnh
02.04↔	Knochentransplantation an den Schädel	04.01↔	Exzision eines Akustikusneurinoms
02.05↔	Einsetzen einer Schädelknochenplatte	07.13↔	Biopsie an der Hypophyse, transfrontaler Zugang
02.06↔	Sonstige Osteoplastik am Schädel	07.14↔	Biopsie an der Hypophyse, transsphenoidaler Zugang
02.07↔	Entfernen einer Schädelknochenplatte	07.15↔	Biopsie an der Hypophyse, nicht näher bez Zugang

07.17↔	Biopsie am Corpus pineale	07.79↔	Sonstige Operation an der Hypophyse
07.51↔	Exploration im Gebiet des Corpus pineale	38.31↔	Resektion von intrakr Gefässen mit Anastomose
07.52↔	Inzision am Corpus pineale	38.41↔	Resektion von intrakr Blutgefässen mit Ersatz
07.53↔	Partielle Exzision des Corpus pineale	38.61↔	Sonstige Exzision von intrakraniellen Gefässen
07.54↔	Totale Exzision des Corpus pineale	38.81↔	Sonstiger chir Verschluss von intrakr Gefässen
07.59↔	Sonstige Operationen am Corpus pineale	39.28↔	Extrakraniell-intrakranieller Gefäss-Bypass
07.61↔	Partielle Exzision der Hypoph, transfront Zugang	39.51↔	Aneurysma-Clipping
07.62↔	Part Exzision an der Hypoph, transsphen Zugang	86.94↔	Ein-/ErsetzPulsgener eNeurostim einzLeit, ni aufladbar spezif
07.63↔	Part Exz an der Hypoph, nicht näher bez Zugang	86.95↔	Ein-/ErsetzPulsgener eNeurostim doppLeit, ni aufladbar spezif
07.64↔	Totale Exzision der Hypophyse, transfront Zugang	86.96↔	Einsetz o Ersetz von sonst Pulsgenerat e Neurostim
07.65↔	Totale Exzision der Hypophyse, transsphen Zugang	86.97↔	Einsetzen aufladb Neurostim, aufladb, 1L
07.68↔	Totale Exz der Hypoph, anderer näher bez Zugang	86.98↔	Einsetzen aufladb Neurostim, aufladb, 2L
07.69↔	Totale Exzision der Hypoph, nicht näher bez Zugang	92.39.00↔	Stereotaktische Radiochirurgie, n.a.klass.
07.71↔	Exploration der Fossa hypophysialis	92.39.01↔	And HochvoltstTh: Stereot Bestr, fraktioniert, zereb
07.72↔	Inzision an der Hypophyse	92.39.11↔	And HochvoltstTh: Stereot Bestr, frakt, extrazereb

Prozedur B20-5

00.62↔	Perkut Angiopl oder Atherekt an intrakr(n) Gef(en)	81.64↔	Spondylodes o ReOP e Spondylodes von 9 o mehr Wirb
00.65↔	Perkut Einsetz von sonst(n) intrakr vask Stent(s)	81.66↔	Kyphoplastik
77.99↔	Tot KnochResekt an and näher bez Knoch, auss GSchK	XX.CH‡↔	Kein spezifischer Kode im CHOP
81.63↔	Spondylodes oder ReOP e Spondylodes von 4-8 Wirb		

Prozedur B20-6

XX.CH‡↔ Kein spezifischer Kode im CHOP

ADRG B21 Implantation eines Neurostimulators

Prozedur in Tabelle B21-2

DRG B21A Implantation eines Neurostimulators zur Hirnstimulation, Mehrelektrodensystem

(Diagnose in Tabelle B21-1 oder Prozedur in Tabelle B21-3) und Prozedur in Tabelle B21-4

DRG B21B Implantation eines Neurostimulators zur Hirnstimulation, Einzelelektrodensystem

Diagnose in Tabelle B21-1 oder Prozedur in Tabelle B21-3

DRG B21C Implantation eines Neurostimulators, außer zur Hirnstimulation**Diagnose B21-1**

G20.00	Prim Parkins-Synd fehl/ger Beeintr: Oh Wirkungsflukt	G23.9	Degenerative KH Basalganglien, nnbez
G20.01	Prim Parkins-Synd fehl/ger Beeintr: M Wirkungsflukt	G24.0	Arzneimittelinduzierte Dystonie
G20.10	Prim Parkins-Synd mäß/schwer Beeintr: Oh Wirkungsflukt	G24.1	Idiopathische familiäre Dystonie
G20.11	Prim Parkins-Synd mäß/schwer Beeintr: M Wirkungsflukt	G24.2	Idiopathische nichtfamiliäre Dystonie
G20.20	Prim Parkins-Synd schwerst Beeintr: Oh Wirkungsflukt	G24.3	Torticollis spasticus
G20.21	Prim Parkins-Synd schwerst Beeintr: M Wirkungsflukt	G24.4	Idiopathische orofaziale Dystonie
G20.90	Prim Parkins-Synd nnbez: Oh Wirkungsflukt	G24.8	Sonstige Dystonie
G20.91	Prim Parkins-Synd nnbez: M Wirkungsflukt	G24.9	Dystonie, nnbez
G21.0	Malignes Neuroleptika-Syndrom	G25.0	Essentieller Tremor
G21.1	Sonst arzneimittelinduziertes Parkinson-Synd	G25.1	Arzneimittelinduzierter Tremor
G21.2	Parkinson-Syndrom d sonst exogene Agenzien	G25.2	Sonstige nb Tremorformen
G21.3	Postenzephalitisches Parkinson-Syndrom	G25.3	Myoklonus
G21.8	Sonstiges sekundäres Parkinson-Syndrom	G25.4	Arzneimittelinduzierte Chorea
G21.9	Sekundäres Parkinson-Syndrom, nnbez	G25.5	Sonstige Chorea
G22	Parkinson-Syndrom b aokl KH	G25.6	AM-induzierte Tics u sonst Tics organ Ursprung
G23.0	Hallervorden-Spatz-Syndrom	G25.8	Sonst nb extrapyramidale KH u Bewegungsstörung
G23.1	Progress supranukl Ophthalmoplegie [S-R-O-Synd]	G25.9	Extrapyramidale KH od Bewegungsstörung, nnbez
G23.2	Striatonigrale Degeneration	G26	Extrapyramidale KH u Bewegungsstörung b aokl KH
G23.8	Sonstige nb degenerative KH Basalganglien		

Prozedur B21-2

86.94↔	Ein-/Ersetzpulsgener eNeurostim einzLeit, ni aufladbar spezif	86.97↔	Einsetzen aufladb Neurostim, aufladb, 1L
86.95↔	Ein-/Ersetzpulsgener eNeurostim dopplLeit, ni aufladbar spezif	86.98↔	Einsetzen aufladb Neurostim, aufladb, 2L
86.96↔	Einsetz o Ersetz von sonst Pulsgenerat e Neurostim		

Prozedur B21-3

02.93↔ Implant o Ersetz d Elektrod(n) e intrakr Neurostim

Prozedur B21-4

86.95↔	Ein-/Ersetzpulsgener eNeurostim dopplLeit, ni aufladbar spezif	86.98↔	Einsetzen aufladb Neurostim, aufladb, 2L
--------	--	--------	--

ADRG B22**Implantation einer Medikamentenpumpe zur epiduralen oder intrathekalen Infusion**

Mindestens eine Prozedur in Tabelle B22-1 und Prozedur in Tabelle B22-2

DRG B22Z**Implantation einer Medikamentenpumpe zur epiduralen oder intrathekalen Infusion****Prozedur B22-1**

01.26↔	Einsetzen eines Katheters in Schädelhöhle	03.09↔	Sonstige Exploration und Dekompr am Spinalkanal
01.28↔	Einsetzen von intrakraniellen Kathetern	03.90‡↔	Einsetz eKath i dSpinalkan zlnfus v ther/pallSubst
02.39↔	Sonstige OP zum Einrichten einer VentriDrain		

Prozedur B22-2

86.06↔	Einsetzen einer vollständig implantbar InfPump	86.08↔	Ersetzen einer vollständig implantbar InfPump
--------	--	--------	---

ADRG B36**Intensivmedizinische Komplexbehandlung > 1104 Aufwandspunkte oder > 552 Aufwandspunkte mit bestimmter OR-Prozedur bei Krankheiten und Störungen des Nervensystems**

(Intensivmedizinische Komplexbehandlung > 552 Aufwandspunkte und Bestimmte OR-Prozeduren oder Intensivmedizinische Komplexbehandlung > 1104 Aufwandspunkte) und keine Prozedur in Tabelle B36-1

DRG B36A**Intensivmedizinische Komplexbehandlung > 1656 Aufwandspunkte oder > 1104 Aufwandspunkte mit bestimmter OR-Prozedur bei Krankheiten und Störungen des Nervensystems**

Intensivmedizinische Komplexbehandlung > 1104 Aufwandspunkte und Bestimmte OR-Prozeduren oder Prozedur in Tabelle B36-2

DRG B36B**Intensivmedizinische Komplexbehandlung > 1104 Aufwandspunkte und < 1657 Aufwandspunkte ohne bestimmte OR-Prozedur oder > 552 Aufwandspunkte und < 1105 Aufwandspunkte mit bestimmter OR-Prozedur bei Krankheiten und Störungen des Nervensystems****Prozedur B36-1**

93.89.11‡↔	Neurolog Frühreha, 14 bis 20 BT	93.89.14‡↔	Neurolog Frühreha, 42 bis 55 BT
93.89.12‡↔	Neurolog Frühreha, 21 bis 27 BT	93.89.15‡↔	Neurolog Frühreha, mind 56 BT
93.89.13‡↔	Neurolog Frühreha, 28 bis 41 BT		

Prozedur B36-2

89.13.29‡↔	Intensivmed Komplexbeh 1657 bis 1932 P	89.13.37‡↔	Intensivmed Komplexbeh 5521 bis 7360 P
89.13.30‡↔	Intensivmed Komplexbeh 1933 bis 2208 P	89.13.38‡↔	Intensivmed Komplexbeh 7361 bis 9200 P
89.13.31‡↔	Intensivmed Komplexbeh 2209 bis 2484 P	89.13.39‡↔	Intensivmed Komplexbeh 9201 bis 11040 P
89.13.32‡↔	Intensivmed Komplexbeh 2485 bis 2760 P	89.13.40‡↔	Intensivmed Komplexbeh 11041 bis 13800 P
89.13.33‡↔	Intensivmed Komplexbeh 2761 bis 3220 P	89.13.41‡↔	Intensivmed Komplexbeh 13801 bis 16560 P
89.13.34‡↔	Intensivmed Komplexbeh 3221 bis 3680 P	89.13.42‡↔	Intensivmed Komplexbeh 16561 bis 19320 P
89.13.35‡↔	Intensivmed Komplexbeh 3681 bis 4600 P	89.13.43‡↔	Intensivmed Komplexbeh 19321 und mehr P
89.13.36‡↔	Intensivmed Komplexbeh 4601 bis 5520 P		

ADRG B39**Neurologische Komplexbehandlung des akuten Schlaganfalls mit bestimmter Prozedur**

Mindestens eine Prozedur in Tabelle B39-2 und (Bestimmte OR-Prozeduren oder Prozedur in Tabelle B39-3) und Hauptdiagnose in Tabelle B39-1

DRG B39A**Neurologische Komplexbehandlung des akuten Schlaganfalls mit bestimmter Prozedur, mehr als 72 Stunden mit komplexem Eingriff oder mit komplizierenden Prozeduren**

Prozedur in Tabelle B39-4 und (mindestens eine Prozedur in Tabelle B39-5 und (PCCL > 3 oder Dauer der maschinellen Beatmung > 95 Stunden oder Beatmung über 95 Stunden oder mindestens eine Prozedur in Tabelle B39-6) oder Prozedur in Tabelle B39-7 oder (mindestens eine Prozedur in Tabelle B39-8 oder mindestens eine Prozedur in Tabelle B39-9 und PCCL > 3) und (Dauer der maschinellen Beatmung > 95 Stunden oder Beatmung über 95 Stunden)) und (Prozedur in Tabelle B39-10 oder PCCL > 3 oder Dauer der maschinellen Beatmung > 95 Stunden oder Beatmung über 95 Stunden) oder Komplizierende Prozeduren

DRG B39B**Neurologische Komplexbehandlung des akuten Schlaganfalls mit bestimmter Prozedur, bis 72 Stunden mit komplexem Eingriff, oder mehr als 72 Stunden, ohne komplexen Eingriff, ohne komplizierende Prozeduren**

Prozedur in Tabelle B39-11 und (mindestens eine Prozedur in Tabelle B39-5 und (PCCL > 3 oder Dauer der maschinellen Beatmung > 95 Stunden oder Beatmung über 95 Stunden oder mindestens eine Prozedur in Tabelle B39-6) oder Prozedur in Tabelle B39-7 oder (mindestens eine Prozedur in Tabelle B39-8 oder mindestens eine Prozedur in Tabelle B39-9 und PCCL > 3) und (Dauer der maschinellen Beatmung > 95 Stunden oder Beatmung über 95 Stunden)) und (Prozedur in Tabelle B39-10 oder PCCL > 3 oder Dauer der maschinellen Beatmung > 95 Stunden oder Beatmung über 95 Stunden) oder Prozedur in Tabelle B39-4

DRG B39C**Neurologische Komplexbehandlung des akuten Schlaganfalls mit bestimmter Prozedur, bis 72 Stunden, ohne komplexen Eingriff, ohne komplizierende Prozeduren**01
B39**Diagnose B39-1**

G45.02	A-vert-Synd m Bas-Sympt, kompl Rückbild innh 1-24 h	I61.4	Intrazerebrale Blutung Kleinhirn
G45.03	A-vert-Synd m Bas-Sympt, kompl Rückbild innh < 1 h	I61.5	Intrazerebrale intraventrikuläre Blutung
G45.09	A-vert-Synd m Basil-Sympt, Verif Rückb nnb	I61.6	Intrazerebrale Blutung an mehreren Lok
G45.12	A-carot-int-Synd (halbs), kompl Rückbild innh 1-24 h	I61.8	Sonstige intrazerebrale Blutung
G45.13	A-carot-int-Synd (halbs), kompl Rückbild innh < 1 h	I61.9	Intrazerebrale Blutung, nnbez
G45.19	A-carot-int-Synd (halbs), Verif Rückb nnb	I62.00	Subdurale Blutung (nichttraumatisch): Akut
G45.22	Mult/bilat Synd extraz hirners Aa, kompl Rückb innh 1-24 h	I62.01	Subdurale Blutung (nichttraumatisch): Subakut
G45.23	Mult/bilat Synd extraz hirners Aa, kompl Rückb innh < 1 h	I62.02	Subdurale Blutung (nichttraumatisch): Chronisch
G45.29	Mult u bilat Synd extrazer hirnersorg Aa, Verif Rückb nnb	I62.09	Subdurale Blutung (nichttraumatisch): Nicht näher bezeichnet
G45.42	Transient glob Amnes [amnest Epis], kompl Rückb innh 1-24 h	I62.1	Nichttraumatische extradurale Blutung
G45.43	Transient glob Amnes [amnest Epis], kompl Rückb innh < 1 h	I62.9	Intrakranielle Blutung (nichttraumatisch), nnbez
G45.49	Transient glob Amnes [amnest Epis], Verif Rückb nnb	I63.0	Hirninif d Thromb präzereb Aa
G45.82	So zer transit ischäm u verw Synd, kompl Rückb innh 1-24 h	I63.1	Hirninif d Embol präzereb Aa
G45.83	So zer transit ischäm u verw Synd, kompl Rückb innh < 1 h	I63.2	Hirninif d nnb Versch/Sten präzereb Aa
G45.89	So zer transit ischäm u verw Synd, Verl Rückb nnb	I63.3	Hirninif d Thromb zereb Aa
G45.92	Zer transit Ischämie, nnb, kompl Rückb innh 1-24 h	I63.4	Hirninif d Embol zereb Aa
G45.93	Zer transit Ischämie, nnb, kompl Rückb innh < 1 h	I63.5	Hirninif d nnb Versch/Sten zereb Aa
G45.99	Zer transit Ischämie, nnb, Verl Rückb nnb	I63.6	Hirninif d Thrombose Hirnvenen, nichteitrig
G93.4	Enzephalopathie, nnbez	I63.8	Sonstiger Hirninfarkt
G96.8	Sonst nb KH Zentralnervensystem	I63.9	Hirnininfarkt, nnbez
I60.0	SubarachBlutung, von Karotissiphon/-bifurkation ausgeh	I64	Schlaganfall, nicht als Blutg od Infarkt bez
I60.1	SubarachBlutung, von A cerebri media ausgehend	I65.0	Verschl u Stenose A. vertebralis
I60.2	SubarachBlutung, von A communicans ant ausgehend	I65.1	Verschl u Stenose A. basilaris
I60.3	SubarachBlutung, von A communicans post ausgehend	I65.2	Verschl u Stenose A. carotis
I60.4	SubarachBlutung, von A basilaris ausgehend	I65.3	Verschl u Sten mehr/bds präzereb Aa
I60.5	SubarachBlutung, von A vertebralis ausgehend	I65.8	Verschl u Sten sonst präzereb Aa
I60.6	SubarachBlutung, von sonst intrakran Aa ausgehend	I65.9	Verschl u Sten nnb präzereb Aa
I60.7	SubarachBlutung, von nnbez intrakran Aa ausgehend	I66.0	Verschl u Stenose A. cerebri media
I60.8	Sonstige Subarachnoidalblutung	I66.1	Verschl u Stenose A. cerebri anterior
I60.9	Subarachnoidalblutung, nnbez	I66.2	Verschl u Stenose A. cerebri posterior
I61.0	Intrazereb Blutung Großhirnhemisphäre, subkortikal	I66.3	Verschl u Stenose Aa. Cerebelli
I61.1	Intrazereb Blutung Großhirnhemisphäre, kortikal	I66.4	Verschl u Sten mehr u bds zereb Aa
I61.2	Intrazereb Blutung Großhirnhemisphäre, nnbez	I66.8	Verschl u Sten sonst zereb A
I61.3	Intrazerebrale Blutung Hirnstamm	I66.9	Verschl u Sten nnb zereb A

167.0	Dissektion zerebraler Arterien	167.11	Zerebrale arteriovenöse Fistel (erworben)
167.10	Zerebrales Aneurysma (erworben)		

Prozedur B39-2

89.13.10†↔	Neurolog Komplexbeh ak Schlaganf 24 - 72h	89.13.11†↔	Neurolog Komplexbeh ak Schlaganf über 72h
------------	---	------------	---

Prozedur B39-3

00.61↔	PerkutAngiopl/Atherekt a präzerebr (extkran)Gefäss	00.65↔	Perkut Einsetz von sonst(n) intrakr vask Stent(s)
00.62↔	Perkut Angiopl oder Atherekt an intrakr(n) Gef(en)	38.81↔	Sonstiger chir Verschluss von intrakr Gefässen
00.63↔	Perkutanes Einsetzen von Stent(s) an A. carotis	39.74↔	Endovask Entf einer Obstruktion von Kopf- und Halsgefäss(en)
00.64↔	PerkutEinsetz vStent(s) an sons präzerebr(extkr)Aa		

Prozedur B39-4

89.13.11†↔	Neurolog Komplexbeh ak Schlaganf über 72h
------------	---

Prozedur B39-5

00.62↔	Perkut Angiopl oder Atherekt an intrakr(n) Gef(en)	07.14↔	Biopsie an der Hypophyse, transsphenoidaler Zugang
00.65↔	Perkut Einsetz von sonst(n) intrakr vask Stent(s)	07.15↔	Biopsie an der Hypophyse, nicht näher bez Zugang
01.12↔	Offene Biopsie an den Hirnhäuten	07.17↔	Biopsie am Corpus pineale
01.14↔	Offene Biopsie am Gehirn	07.51↔	Exploration im Gebiet des Corpus pineale
01.15↔	Biopsie am Schädel	07.52↔	Inzision am Corpus pineale
01.21↔	Inzision und Drainage an den kranialen Sinus	07.53↔	Partielle Exzision des Corpus pineale
01.22↔	Entfernen der Elektrode(n) eines intrakr Neurostim	07.54↔	Totale Exzision des Corpus pineale
01.23↔	Rekraniotomie	07.59↔	Sonstige Operationen am Corpus pineale
01.24↔	Sonstige Kraniotomie	07.61↔	Partielle Exzision der Hypoph, transfront Zugang
01.25↔	Sonstige Kraniektomie	07.62↔	Part Exzision an der Hypoph, transsphen Zugang
01.26↔	Einsetzen eines Katheters in Schädelhöhle	07.63↔	Part Exz an der Hypoph, nicht näher bez Zugang
01.28↔	Einsetzen von intrakraniellen Kathetern	07.64↔	Totale Exzision der Hypophyse, transfront Zugang
01.32↔	Lobotomie und Traktotomie	07.65↔	Totale Exzision der Hypophyse, transsphen Zugang
01.39↔	Sonstige Inzision am Gehirn	07.68↔	Totale Exz der Hypoph, anderer näher bez Zugang
01.41↔	Operationen am Thalamus	07.69↔	Totale Exzision der Hypoph, nicht näher bez Zugang
01.42↔	Operationen am Globus pallidum	07.71↔	Exploration der Fossa hypophysialis
01.51↔	Exzision von Läsion oder Gewebe an den Hirnhäuten	07.72↔	Inzision an der Hypophyse
01.52↔	Hemisphärektomie	07.79↔	Sonstige Operation an der Hypophyse
01.53↔	Lobektomie am Gehirn	16.01↔	Orbitotomie mit Knochenlappen
01.59↔	So Exz oder Destr von Läsion oder Gewebe am Gehirn	16.02↔	Orbitotom mit Einsetzen eines orbitalen Implantats
01.6↔	Exzision einer Läsion am Schädel	16.09↔	Sonstige Orbitotomie
02.01↔	Eröffnen einer Schädelnaht	16.51↔	Exent der Orbita mit Entfernen ben Strukturen
02.02↔	Elevation von Frakturfragmenten vom Schädel	16.52↔	Exent der Orbita mit ther Entfernen von OrbKnoch
02.03↔	Bildung eines Schädelknochenlappens	16.59↔	Sonstige Exenteration der Orbita
02.04↔	Knochentransplantation an den Schädel	16.63↔	Revision einer Enukeleationstasche mit Transplantat
02.05↔	Einsetzen einer Schädelknochenplatte	16.64↔	Sonstige Revision einer Enukeleationstasche
02.06↔	Sonstige Osteoplastik am Schädel	16.66↔	Sonstige Revision einer Exenterationshöhle
02.07↔	Entfernen einer Schädelknochenplatte	18.71↔	Ohrmuschelaufbau
02.11↔	Einfache Naht an der Dura mater des Gehirns	19.11↔	Stapedektomie mit Einpassen einer Inkus-Prothese
02.12↔	Sonstige Rekonstruktion an den Hirnhäuten	19.19↔	Sonstige Stapedektomie
02.13↔	Ligatur eines Gefässes der Hirnhäute	19.21↔	Revision einer Stapedektomie mit Inkus-Ersatz
02.14↔	Exzision am Plexus chorioideus	19.29↔	Sonstige Revision einer Stapedektomie
02.2↔	Ventrikulostomie	19.52↔	Tympanoplastik Typ II
02.31↔	Ventrikelhunt zu Strukturen in Kopf und Hals	19.53↔	Tympanoplastik Typ III
02.32↔	Ventrikelhunt zum Kreislaufsystem	19.54↔	Tympanoplastik Typ IV
02.33↔	Ventrikelhunt zur Thoraxhöhle	19.55↔	Tympanoplastik Typ V
02.34↔	Ventrikelhunt zu Bauchhöhle und Bauchorganen	19.6↔	Revision einer Tympanoplastik
02.35↔	Ventrikelhunt zum Harnwegssystem	20.23↔	Inzision am Mittelohr
02.39↔	Sonstige OP zum Einrichten einer VentriDrain	20.41↔	Einfache Mastoidektomie
02.41↔	Spülung und Exploration eines Ventrikelhunts	20.42↔	Radikale Mastoidektomie
02.42↔	Ersetzen eines Ventrikelhunts	20.51↔	Exzision einer Läsion am Mittelohr
02.43↔	Entfernen eines Ventrikelhunts	20.79↔	Sonstige Inzision, Exzision und Destr am Innenohr
02.91↔	Lösung von kortikalen Adhäsionen	20.92↔	Revision einer Mastoidektomie
02.92↔	Plastische Rekonstruktion am Gehirn	20.99↔	Sonstige Operationen an Innen- und Mittelohr
02.93↔	Implant o Ersetz d Elektrod(n) e intrakr Neurostim	22.51↔	Ethmoidotomie
02.96↔	Einsetzen einer sphenoidalen Elektrode	22.52↔	Sphenoidotomie
02.99↔	Sonstige Operation an Schädel, Gehirn und Hirnh	22.63↔	Ethmoidektomie
04.01↔	Exzision eines Akustikusneurinoms	22.64↔	Sphenoidektomie
04.41↔	Dekompression an der Wurzel des N. trigeminus	38.01↔	Inzision von intrakraniellen Gefässen
07.13↔	Biopsie an der Hypophyse, transfrontaler Zugang	38.31↔	Resektion von intrakr Gefässen mit Anastomose

38.41↔ Resektion von intrakr Blutgefässen mit Ersatz
 38.51↔ Ligatur und Stripping von intrakraniellen Varizen
 38.61↔ Sonstige Exzision von intrakraniellen Gefässen
 38.81↔ Sonstiger chir Verschluss von intrakr Gefässen
 39.28↔ Extrakraniell-intrakranieller Gefäss-Bypass
 39.51↔ Aneurysma-Clipping
 39.53↔ Verschluss einer arteriovenösen Fistel
 39.72↔ Endvask plast Reko o Okkl von Gef am Kopf und Ha
 39.79↔ Sonstige endovask Korr (von Aneurysm) an sonst Gef

86.94↔ Ein-/Ersetzpulsgener eNeurostim einzLeit, ni aufladbar spezif
 86.95↔ Ein-/Ersetzpulsgener eNeurostim dopplLeit, ni aufladbar spezif
 86.96↔ Einsetz o Ersetz von sonst Pulsgenerat e Neurostim
 86.97↔ Einsetzen aufladb Neurostim, aufladb, 1L
 86.98↔ Einsetzen aufladb Neurostim, aufladb, 2L
 92.39.00↔ Stereotaktische Radiochirurgie, n.a.klass.
 92.39.01↔ And HochvoltstTh: Stereot Bestr, fraktioniert, zereb
 92.39.11↔ And HochvoltstTh: Stereot Bestr, frakt, extrazereb

Prozedur B39-6

01.32↔ Lobotomie und Traktotomie
 01.51↔ Exzision von Läsion oder Gewebe an den Hirnhäuten
 01.52↔ Hemisphärektomie
 01.53↔ Lobektomie am Gehirn
 01.59↔ So Exz oder Destr von Läsion oder Gewebe am Gehirn
 01.6↔ Exzision einer Läsion am Schädel
 02.01↔ Eröffnen einer Schädelnaht
 02.02↔ Elevation von Frakturfragmenten vom Schädel
 02.04↔ Knochentransplantation an den Schädel
 02.05↔ Einsetzen einer Schädelknochenplatte
 02.06↔ Sonstige Osteoplastik am Schädel
 02.07↔ Entfernen einer Schädelknochenplatte
 02.11↔ Einfache Naht an der Dura mater des Gehirns
 02.12↔ Sonstige Rekonstruktion an den Hirnhäuten
 02.13↔ Ligatur eines Gefässes der Hirnhäute
 02.14↔ Exzision am Plexus chorioideus
 02.92↔ Plastische Rekonstruktion am Gehirn
 02.93↔ Implant o Ersetz d Elektrod(n) e intrakr Neurostim
 02.96↔ Einsetzen einer sphenoidalen Elektrode
 02.99↔ Sonstige Operation an Schädel, Gehirn und Hirnh
 04.01↔ Exzision eines Akustikusneurinoms
 07.13↔ Biopsie an der Hypophyse, transfrontaler Zugang
 07.14↔ Biopsie an der Hypophyse, transsphenoidaler Zugang
 07.15↔ Biopsie an der Hypophyse, nicht näher bez Zugang
 07.17↔ Biopsie am Corpus pineale
 07.51↔ Exploration im Gebiet des Corpus pineale
 07.52↔ Inzision am Corpus pineale
 07.53↔ Partielle Exzision des Corpus pineale
 07.54↔ Totale Exzision des Corpus pineale
 07.59↔ Sonstige Operationen am Corpus pineale
 07.61↔ Partielle Exzision der Hypoph, transfront Zugang
 07.62↔ Part Exzision an der Hypoph, transsphen Zugang
 07.63↔ Part Exz an der Hypoph, nicht näher bez Zugang
 07.64↔ Totale Exzision der Hypophyse, transfront Zugang
 07.65↔ Totale Exzision der Hypophyse, transsphen Zugang
 07.68↔ Totale Exz der Hypoph, anderer näher bez Zugang
 07.69↔ Totale Exzision der Hypoph, nicht näher bez Zugang
 07.71↔ Exploration der Fossa hypophysialis
 07.72↔ Inzision an der Hypophyse
 07.79↔ Sonstige Operation an der Hypophyse
 38.31↔ Resektion von intrakr Gefässen mit Anastomose
 38.41↔ Resektion von intrakr Blutgefässen mit Ersatz
 38.61↔ Sonstige Exzision von intrakraniellen Gefässen
 38.81↔ Sonstiger chir Verschluss von intrakr Gefässen
 39.28↔ Extrakraniell-intrakranieller Gefäss-Bypass
 39.51↔ Aneurysma-Clipping
 86.94↔ Ein-/Ersetzpulsgener eNeurostim einzLeit, ni aufladbar spezif
 86.95↔ Ein-/Ersetzpulsgener eNeurostim dopplLeit, ni aufladbar spezif
 86.96↔ Einsetz o Ersetz von sonst Pulsgenerat e Neurostim
 86.97↔ Einsetzen aufladb Neurostim, aufladb, 1L
 86.98↔ Einsetzen aufladb Neurostim, aufladb, 2L
 92.20↔ Infusion von flüssigem Radioisotop
 92.21.00↔ Oberflächenstrahlentherapie: n.n.bez.
 92.21.01↔ Oberflächenstrahlenther: Bis 2 Bestrahlungsfelder
 92.21.02↔ OberflächenstrTher: Mehr als 2 Bestrahlungsfelder
 92.22.00↔ Orthovoltstrahlentherapie: n.n.bez.
 92.22.01↔ Orthovoltstrahlenther: Bis 2 Bestrahlungsfelder
 92.22.02↔ Orthovoltstrahlenther: Mehr als 2 Bestrahlungsfelder

92.22.11↔ Intraoperative Röntgenstrahlentherapie, bis 300 kV
 92.22.12↔ Intraoperative Röntgenstrahlenther, 300 kV - < 1 MV
 92.22.19↔ Intraoperative Röntgenstrahlentherapie, sonstige
 92.23.00↔ Hochvoltstrahlentherapie, n.n.bez.
 92.23.01↔ Telekobaltgerät bis zu 2 Bestrahlungsfelder
 92.23.02↔ Telekobaltgerät 3 bis 4 Bestrahlungsfelder
 92.23.03↔ Telekobaltger me a 4 BestrahlFeld od 3D-gep Bestr
 92.23.08↔ Hochvoltstrahlentherapie: andere Isotope
 92.23.09↔ Telekobaltgerät, Sonstige
 92.24.00↔ Teleradiotherapie m Photonen, Linearbeschl, nnbez
 92.24.01↔ Teleradiotherapie m Photonen, Linearbeschl, Grossf
 92.24.02↔ Teleradiotherapie m Elektr, Linearbeschl, Halbkörp
 92.24.03↔ Teleradiotherapie m Elektr, Linearbeschl, Ganzkörp
 92.24.04↔ TeleradTher mit Phot, LinBeschl, IntrOp StrahlTher
 92.24.09↔ TeleradTher mit Phot, LinBeschl, sonstige
 92.24.11↔ TeleradTher Phot LinBe bis 2 BestrF: M bildg Einst
 92.24.12↔ TelerTher Phot LiBe me a 2 BeF: M bildgest Einst
 92.24.13↔ TelerTher Phot LiBe 3-D gepl Best: M bildgest Einst
 92.24.14↔ Teler Phot intensMod RadTher: M bildgest Einst
 92.24.21↔ Teler Phot LinBe, bis zu 2 BestrF: Oh bildg Einst
 92.24.22↔ Teler Phot LinBe, me a 2 BestrF: Oh bildg Einst
 92.24.23↔ Teler Phot LinBe, 3-D gepl Best: Oh bildg Einst
 92.24.24↔ Teler Phot LinBe, intMod Radiother: Oh bildg Einst
 92.25.00↔ Teleradiotherapie m Elektr, Linearbeschl, nnbez
 92.25.01↔ Teleradiotherapie m Elektr, Linearbeschl, Grossf
 92.25.02↔ Teleradiotherapie m Elektr, Linearbeschl, Halbkörp
 92.25.03↔ Teleradiotherapie m Elektr, Linearbeschl, Ganzkörp
 92.25.04↔ TeleradTher mit Elektr, LinBeschl, IntrOp StrahlTher
 92.25.09↔ TeleradTher mit Elektr, LinBeschl, sonstige
 92.25.11↔ TeleradTher Elektr LinBe, M bildg Einst
 92.25.12↔ TeleradTher Elektr LinBe b 2 BestrF: M bildg Einst
 92.25.13↔ TelerTher Elektr LiBe me a 2 BeF: M bildgest Einst
 92.25.14↔ TelerTher Elek LiBe 3-D gepl Best: M bildgest Einst
 92.25.15↔ Teler Elektr intensMod RadTher: M bildgest Einst
 92.25.21↔ Teler Elektr LinBe, bis zu 2 BestrF: Oh bildg Einst
 92.25.22↔ Teler Elektr LinBe, me a 2 BestrF: Oh bildg Einst
 92.25.23↔ Teler Elektr LinBe, 3-D gepl Best: Oh bildg Einst
 92.25.24↔ Teler Elek LinBe, intMod Radiother: Oh bildg Einst
 92.26↔ Teleradiotherapie mit anderen Partikelstrahlen
 92.27.00↔ Brachytherapie Körperoberfl, so od nnbez ApplikatOrt
 92.27.10↔ Brachytherapie weibl GeschlOrgane nnbez
 92.27.11↔ Brachytherapie intrauterin
 92.27.12↔ Brachytherapie intravaginal
 92.27.13↔ Brachytherapie intrauterin u intravaginal kombiniert
 92.27.21↔ Brachytherapie Körperoberfläche
 92.27.22↔ Brachytherapie intrakavitär
 92.27.23↔ Brachytherapie intraluminal
 92.27.30↔ Brachytherapie Gefäss nnbez
 92.27.31↔ Brachytherapie Koronargefäss
 92.27.39↔ Brachytherapie so Gefäss
 92.27.70↔ Radioaktive Moulagen, n.n.bez.
 92.27.71↔ Konstrukt u Applikat v oberfl radioaktiven Moulagen
 92.27.72↔ Konstrukt u Applikat v ni auf d KöOberfl verw Applik
 92.27.73↔ Konstruktion und Applikation von Augenapplikatoren
 92.27.79↔ Radioaktive Moulagen, sonstige
 92.28.00↔ Injektion oder Instillation von Radioisotopen nnbez
 92.28.01↔ Instillation off Radionuklide in Gelenke
 92.28.02↔ Radiojodth bis 1,2 GBq ohne rh-TSH

92.28.03↔	Radiojodth bis 1,2 GBq mit rh-TSH	92.29.70↔	BestrahlSim ext Bestrahl u Brachyth, nnbez
92.28.04↔	Radiojodth bis 5 GBq ohne rh-TSH	92.29.71↔	BestrSim ext Bestrahl u Brachyth, CT-Sim ext Best
92.28.05↔	Radiojodth bis 5 GBq mit rh-TSH	92.29.72↔	BestrSim ext Best u Brachyth, CT-Sim Brachyth
92.28.06↔	Radiojodth über 5 GBq ohne rh-TSH	92.29.73↔	BestrSim ext Best u Brachyth, Feldf m Sim, o 3D
92.28.07↔	Radiojodth über 5 GBq mit rh-TSH	92.29.74↔	BestrSim ext Best u Brachyth, Feldf m Sim, m 3D
92.28.20↔	Radioimmuntherapie mit 90Y, parent	92.29.79↔	BestrSim ext Bestrahl u Brachyth, sonst
92.29.00↔	Brachyther m umschloss Radionukliden, nnbez	92.29.80↔	BestrPI perk Bestrahl u Brachyth, nnbez
92.29.09↔	Brachytherapie m umschloss Radionukliden, sonst	92.29.81↔	BestrahlPlan f d intensitätsmod RadioTher
92.29.11↔	Interst Brachyth m Impl entf Strahl i e E, nied Dos	92.29.82↔	BestrPI perk Best u Brachyth, BestrPI m CT u MRT
92.29.12↔	Interst Brachyth m Impl entf Strahl i e E, gep Dos	92.29.83↔	BestrPI perk Best u Brachyth, BestrPI Brachyth, mi
92.29.13↔	Interst Brachyth m Impl entf Strahl i e E, ho Dos	92.29.84↔	BestrPI perk Best u Brachyth, BestrPI Brachyth, ko
92.29.19↔	Interst Brachyth m Impl entf Strahl i e E, sonst	92.29.85↔	BestrPI perk Best u Brachyth, BestrPI o ind Dos
92.29.21↔	Interst Brachyth m Volimpl entf Strahl i m E, nd Dos	92.29.86↔	BestrahlPlan f perkut Bestrahl, m individ Dosisplan
92.29.22↔	Interst Brachyth m Volimpl entf Strahl i m E, gp Dos	92.29.89↔	BestrPI perkutane Bestrahlung u Brachyth, sonst
92.29.23↔	Interst Brachyth m Volimpl entf Strahl i m E, ho Dos	92.30.01↔	Stereotaktische Bestrahlung, einzeitig, zerebral
92.29.29↔	Interst Brachyth m Volimpl entf Strahl i m E, sonst	92.30.02↔	Stereotakt Bestrahlung, einzeitig, extrazerebral
92.29.31↔	Interst Brachyth m Volimpl entf Strahl, bis 10 Q	92.30.90↔	Stereotaktische Radiochirurgie, nnbez
92.29.32↔	Interst Brachyth m Volimpl entf Strahl, m a 10 Q	92.31.00↔	Radiochirurgie mit Photonen n.n. bez., zerebral
92.29.40↔	Brachyth m Oberflächenapplikatoren, nnbez	92.31.10↔	Radiochirurgie mit Photonen nnbez, extrazerebral
92.29.49↔	Brachyth m Oberflächenapplikatoren, sonst	92.32.00↔	Mehrquellige Photon-Radiochirurgie
92.29.51↔	Entf v umschl Radionukl o inakt Appl unter Anästh	92.32.01↔	Mehrquellige Photon-Radiochirurgie: Gamma-knife
92.29.60↔	Konst u Anp v Fix- u Bhdhilfen b Str, Fix, nnbez	92.33.00↔	Teilchen-Radiochirurgie
92.29.61↔	Konst u Anp v Fix- u Bhdhilfen b Str, Fix, einfach	92.33.01↔	And HochvoltstrTh: Stereotakt Bestr, einzeit, zereb
92.29.62↔	Konst u Anp v Fix- u Bhdhilfen b Str, Fix, mittl SG	92.33.11↔	And HochvoltstTh: Stereot Bestr, einz, extrazereb
92.29.63↔	Konst u Anp v Fix- u Bhdhilfen b Str, Fix, komplex	92.39.00↔	Stereotaktische Radiochirurgie, n.a.klass.
92.29.64↔	Konst u Anp v Fix- u Bhdhilfen b Str, Bhdhilfen	92.39.01↔	And HochvoltstTh: Stereot Bestr, fraktioniert, zereb
92.29.65↔	Konst u Anp v Fix- u Bhdghilf b Str, ind Bl o VK	92.39.11↔	And HochvoltstTh: Stereot Bestr, frakt, extrazereb
92.29.69↔	Konst u Anp v Fix- u Bhdghilf b Strahlenth, sonst	92.41↔	Intraoperative Strahlentherapie mit Elektronen

Prozedur B39-7

77.99↔	Tot KnochResekt an and näher bez Knoch, auss GSchK	81.64↔	Spondylodes o ReOP e Spondylodes von 9 o mehr Wirb
81.63↔	Spondylodes oder ReOP e Spondylodes von 4-8 Wirb	81.66↔	Kyphoplastik

Prozedur B39-8

00.50.00↔	Implant ResynchrHerzSM oh Defi, kompl Syst	22.62↔	Exz einer Läsion am Sinus maxill durch and Zugang
00.50.51↔	Synchronisationssystem, liVent, 2-Kammer	22.79↔	Sonstige Rekonstruktion einer Nasennebenhöhle
00.50.52↔	Synchronisationssystem, liVent, 3-Kammer	37.74↔	Einsetz oder Ersatz von Epikardelektrod am Epikard
00.51↔	Implant eines ResynchrDefibr, kompl System [CRT-D]	37.79.01↔	Implantation eines Ereignis Rekorder
00.56.00↔	Impl Drucksens z intrakard hämodyn Überw nnbez	37.80↔	Implant e perman SM, init oErs,Gerätetyp ni spezif
00.57.00↔	Subkut Vorricht z intrakard hämodyn Überw nnbez	37.81↔	Erstimpl eEinkSchrittmach ni spezif ob rateRespons
00.57.10↔	Isolierte Sondenimplantation, epikard, offChir, LV	37.82↔	Erstimpl eines EinkSchrittmach, rate responsive
00.57.11↔	Isolierte Sondenimplantation, epikard, offChir, RV	37.83.00↔	Erstimplantation Zweikammer-SM, 1 Sonde
01.10↔	Monitoring des intrakraniellen Drucks	37.83.10↔	Erstimplantation Zweikammer-SM, ohne antitachy
01.11↔	Geschl [perkutan] [Nadel-] Biopsie an den Hirnh	37.83.11↔	Erstimplantation Zweikammer-SM, mit antitachy
01.12↔	Offene Biopsie an den Hirnhäuten	37.85↔	Ersetz jeglEinkamm-SM-VorrTyp,ni spez,ob rateRespo
01.13↔	Geschl [perkutan] [Nadel-] Biopsie am Gehirn	37.86↔	Ersetzen jegl EinkSchrittmachTypes, rate respons
01.14↔	Offene Biopsie am Gehirn	37.87↔	Ersetzen jeglichen Zweikammer-Schrittmachertypes
01.15↔	Biopsie am Schädel	37.88↔	Impl Dreikamm-SM (bivent Stim)
01.16↔	Monitoring der zerebralen Sauerstoffsättigung	37.89↔	Revision oder Entfernen eines Schrittmachers
01.17↔	Monitoring der Gehirntemperatur	37.94.00↔	Implantation eines Defibrillators, nnbez
01.31↔	Inzision an den Hirnhäuten	37.94.01↔	Implantation eines Defibrillators, 1K
20.01↔	Myringotomie mit Paukenröhrcheneinlage	37.94.02↔	Implantation eines Defibrillators, 2K
22.01↔	Punktion einer NNH für Aspiration oder Spülung	37.94.03↔	Implantation eines Defibrillators, biventr
22.2↔	Endonasale Nasennebenhöhlen-Eröffnung	37.98↔	Ersetz nur des Pulsgener e autom Kardiov/Defibr
22.31↔	Radikale Kieferhöhlen-Operation	76.70↔	Reposition einer Gesichtsschädelfraktur, n.n.bez.
22.41↔	Sinusotomie des Sinus frontalis	76.78↔	Sonstige geschl Reposition einer GesichtsschäFz
22.42↔	Sinusektomie des Sinus frontalis	76.79↔	Sonstige offene Reposition einer GesichtsschäFz
22.53↔	Inzision an mehreren Nasennebenhöhlen	76.97↔	Entfernen von internem OsteosynthMat vom GSchK
22.61↔	Exz e Läs am Sin maxill d den Zug nach Caldwl-Luc		

Prozedur B39-9

00.61↔	PerkutAngiopl//Atherek a präzerebr (extran)Gefäss	01.25↔	Sonstige Kraniektomie
00.63↔	Perkutanes Einsetzen von Stent(s) an A. carotis	04.02↔	Durchtrennung des N. trigeminus
00.64↔	PerkutEinsetz vStent(s) an sons präzerebr(extrk)Aa	04.03↔	Durchtr o Quetsch (Crushing) v and kran u periphNn
01.14↔	Offene Biopsie am Gehirn	04.04↔	Sonstige Inzision an kranialen und periph Nerven
01.21↔	Inzision und Drainage an den kranialen Sinus	04.05↔	Exzision des Ganglion Gasseri
01.24↔	Sonstige Kraniektomie	04.06↔	Sonstige Exzision von kran oder periph Ganglien

04.11↔	Geschl[perkut][Nad-]Biops an kran o periphN oGangl	38.87↔	Sonstiger chir Verschluss von abdominalen Venen
04.12↔	Offene Biopsie an kran oder periph Nerv oder Gangl	39.22↔	Bypass zwischen Aorta, A. subclavia und A. carotis
04.2↔	Destruktion von kranialen und peripheren Nerven	39.23↔	Sonstiger intrathor, vaskulärer Shunt oder Bypass
04.3↔	Naht an kranialen oder peripheren Nerven	39.24↔	Aorto-renaler Bypass
04.42↔	Sonstige Dekompression an kranialen Nerven	39.26↔	Sonstiger intraabd Gefäss-Shunt oder -Bypass
04.5↔	Transplantation von kranialem oder peripherem Nerv	39.27↔	Arteriovenöser Shunt für Hämodialyse
04.6↔	Transposition von kranialen und peripheren Nerven	39.29↔	Sonstiger (peripherer) Gefäss-Shunt oder -Bypass
04.71↔	Hypoglosso-faziale Anastomose	39.49↔	Sonstige Revision nach vaskulärem Eingriff
04.72↔	Akzessorio-faziale Anastomose	39.50↔	Angiopl oder Atherekt an sonst(n) Ni-Koronar(en)
04.73↔	Akzessorio-hypoglossale Anastomose	39.55↔	Reimplantation eines abrierenden Nierengefässes
04.74↔	Sonstige Anast eines kranialen oder periph Nervs	39.56↔	Plastische Reko eines Blutgefässes mit GewPatch
04.75↔	Rev e früh plast Reko an e kran oder periph Nerv	39.57↔	Plastische Reko mit synthetischem Patch Graft
04.76↔	Plast Reko alte traumat Verletz an kran u periphNn	39.58↔	Plast Reko eines Blutgef mit Patch Graft n.n.bez.
04.79↔	Sonstige Neuroplastik	39.59↔	Sonstige plastische Rekonstruktion eines Gefässes
04.92↔	Implant o Ersetz d Elektrod(n) e periph Neurostim	39.74↔	Endovask Entf einer Obstruktion von Kopf- und Halsgefäss(en)
04.93↔	Entfernen der Elektrode(n) eines periph Neurostim	39.8↔	Operat Glomus caroticum, Sinus caroticus u and Paragangl
04.99↔	Sonstige Operation an kranialen und periph Nerven	39.92↔	Injektion eines sklerosierenden Agens in eine Vene
05.0↔	Durchtrennung von sympath Nerven oder Ganglien	39.99↔	Sonstige Operationen an Blutgefässen
05.11↔	Biopsie an einem sympathischen Nerv oder Ganglion	40.11↔	Biopsie an einer lymphatischen Struktur
05.19↔	Sonstige diagn Massnahm an sympath Nerven oder Ggl	40.19↔	Sonstige diagn Massnahmen an lymphat Strukturen
05.21↔	Exzision des Ganglion sphenopalatinum	44.01↔	Trunkuläre Vagotomie
05.22↔	Zervikale Sympathektomie	77.40↔	Knochenbiopsie, ohne Angabe der Lokalisation
05.23↔	Lumbale Sympathektomie	77.41↔	KnochBiops von Skapula, Klav, Rippen und Sternum
05.24↔	Präsakrale Sympathektomie	77.42↔	Knochenbiopsie am Humerus
05.25↔	Periarterielle Sympathektomie	77.43↔	Knochenbiopsie an Radius und Ulna
05.29↔	Sonstige SympEkt und Exzision eines Ganglions	77.44↔	Knochenbiopsie an Karpalia und Metakarpalia
05.81↔	Plastische Reko an sympath Nerv oder Ganglion	77.45↔	Knochenbiopsie am Femur
05.89↔	Sonstige Operation an sympath Nerv oder Ganglion	77.46↔	Knochenbiopsie an der Patella
05.9↔	Sonstige Operationen am Nervensystem	77.47↔	Knochenbiopsie an Tibia und Fibula
07.80↔	Thymektomie, n.n.bez.	77.48↔	Knochenbiopsie an Tarsalia und Metatarsalia
07.81↔	Sonstige partielle Exzision am Thymus	77.49↔	KnochBiops an and näher bez Knoch, ausser GSchK
07.82↔	Sonstige totale Exzision des Thymus	79.24↔	Offene Rep einer FingFx ohne innere KnochFix
07.83↔	Thorakoskopische partielle Exzision am Thymus	80.81↔	So lok Exz oder Destr einer GellÄs an der Schult
07.84↔	Thorakoskopische totale Exzision des Thymus	80.82↔	So lokale Exz oder Destr einer GellÄs am Ellbog
08.22↔	Exzision einer anderen klein Läsion am Augenlid	80.83↔	So lokale Exz oder Destr einer GellÄs am HdGel
08.23↔	Exzision einer gröss Läsion am Lid, nicht durchgeh	80.85↔	So lokale Exz oder Destr einer GellÄs an der Hüfte
08.24↔	Exzision einer grösseren Läsion am Augenlid, perf	80.86↔	So lokale Exz oder Destr einer GellÄs am Knie
08.51↔	Kanthotomie	80.87↔	Sonstige lokale Exz oder Destr einer GellÄs am SG
08.52↔	Blepharorrhaphie	80.88↔	So lok Exz oder Destr einer GellÄs an Fuss und Zeh
08.59↔	Sonstige Anpassung der Lidposition	80.89↔	So lok Exz oder Destr einer GellÄs an and bez Lok
08.89↔	Sonstige plastische Rekonstruktion des Augenlids	80.90↔	Sonstige Exzision an einem Gelenk, n.n.bez.
18.21↔	Exzision eines präaurikulären Sinus	80.91↔	Sonstige Exzision an der Schulter
18.29↔	Exz oder Destr einer anderen Läsion am äuss Ohr	80.92↔	Sonstige Exzision am Ellbogen
18.31↔	Radikale Exzision einer Läsion am äusseren Ohr	80.93↔	Sonstige Exzision am Handgelenk
18.39↔	Sonstige Exzision am äusseren Ohr	80.94↔	Sonstige Exzision an Hand- und Fingergelenk
21.32↔	Exz und lokale Destr einer and Läsion an der Nase	80.95↔	Sonstige Exzision am Hüftgelenk
21.4↔	Resektion der Nase	80.96↔	Sonstige Exzision am Knie
27.56↔	Sonstiges Hauttransplantat an Lippe und Mund	80.97↔	Sonstige Exzision am Sprunggelenk
29.92↔	Durchtrennung des N. glossopharyngeus	80.98↔	Sonstige Exzision an Fuss- und Zehengelenk
31.91↔	Durchtrennung des N. laryngeus	80.99↔	Sonstige Exz an einem Gelenk an anderer bez Lok
33.31↔	Destruktion des N. phrenicus für Lungenkollaps	81.25↔	Arthrodesse am Radiokarpalgelenk
34.23↔	Biopsie an der Brustwand	81.43↔	Rekonstruktion am Kniegelenk nach unhappy triad
38.01↔	Inzision von intrakraniellen Gefässen	81.44↔	Stabilisierung der Patella
38.02↔	Inzision von anderen Gefässen an Kopf und Hals	81.45↔	Sonstige Rekonstruktion an den Kreuzbändern
38.06↔	Inzision von abdominalen Arterien	81.71↔	Arthropl mit Implantat am Metakarpophal- und IPG
38.11↔	Endarterektomie von intrakraniellen Gefässen	81.72↔	Arthropl ohne Implantat am Metakarpophal- und IPG
38.12↔	EndartEkt von anderen Gefässen an Kopf und Hals	81.74↔	Arthropl mit Implantat am Karpokarpal- oder KMKG
38.21↔	Biopsie eines Blutgefässes	81.79↔	Sonstige Reko an Hand, Fingern und Handgelenk
38.32↔	Res von anderen Gef am Kopf und Hals mit Anast	81.93↔	Naht an Kapsel oder Ligament der oberen Extrem
38.33↔	Resektion von Gefässen der oberen Extremität	82.12↔	Fasziotomie der Hand
38.35↔	Resektion von thorakalen Gefässen mit Anastomose	82.32↔	Exzision einer Handsehne zur Transplantation
38.38↔	Res von Arterien der unteren Extrem mit Anast	82.34↔	Exzision von Muskel oder Faszie der Hand zur Tx
38.42↔	Resektion von anderen Blutgef an Kopf und Hals	82.35↔	Sonstige Fasziektomie der Hand
38.51↔	Ligatur und Stripping von intrakraniellen Varizen	82.39↔	Sonstige Exzision von Weichteilen der Hand
38.62↔	Sonstige Exzision von Gefässen an Kopf und Hals	82.46↔	Naht an Muskel oder Faszie der Hand
38.66↔	Sonstige Exzision von abdominalen Arterien	82.51↔	Verlängerung einer Sehne der Hand
38.82↔	So chir Verschl von Gefässen am Kopf und Hals	82.52↔	Verkürzung einer Sehne der Hand
38.83↔	So chir Verschl von Gefässen der oberen Extrem	82.53↔	Reinsertion einer Sehne der Hand
38.85↔	Sonstiger chir Verschl von anderen thor Gefässen	82.54↔	Reinsertion eines Muskels der Hand
38.86↔	Sonstiger chir Verschluss von abdominalen Arterien	82.55↔	Sonstige LängÄnd an Muskel oder Sehne der Hand

82.56↔	Sonstiger Transfer oder Tx einer Sehne der Hand	86.70↔	Gestielte oder freie Lappen, n.n.bez.
82.57↔	Sonstige Transposition einer Sehne der Hand	86.71↔	Harauspräp und Vorbereit von gestielt oder fr Lp
82.58↔	Sonstiger Transfer oder Tx eines Handmuskels	86.72↔	Verschiebung eines gestielten Lappens
82.59↔	Sonstige Transposition eines Handmuskels	86.73↔	Anbr von gestielt oder freiem Lappen an die Hand
82.61↔	Polliz mit Übertragung von Nerven und Blutvers	86.74↔	Anbr von gestielt oder freiem Lappen an andere Lok
82.69↔	Sonstige Rekonstruktion des Daumens	86.75↔	Revision von gestieltem oder freiem Lappen
82.71↔	Rekonstruktion eines Ringbandes	86.83↔	Gewebereduktionsplastik
82.72↔	Plast OP an der Hand mit Muskel- oder Fasz-Tx	86.91↔	Exzision von Haut zur Transplantation
82.79↔	Plast OP an der Hand mit anderem Tx oder Implant	86.93↔	Einsetzen eines Gewebeerexpanders
82.81↔	Transfer eines Fingers, ausgenommen Daumen	86.94↔	Ein-/Ersetzpulsgener eNeurostim einzLeit, ni aufladbar spezif
82.82↔	Plastische Rekonstruktion einer Spalthand	86.95↔	Ein-/Ersetzpulsgener eNeurostim dopplLeit, ni aufladbar spezif
82.83↔	Plastische Rekonstruktion bei Makrodaktylie	86.97↔	Einsetzen aufladb Neurostim, aufladb, 1L
82.85↔	Sonstige Tenodese an der Hand	86.98↔	Einsetzen aufladb Neurostim, aufladb, 2L
82.86↔	Sonstige Tenoplastik an der Hand	92.27.00↔	Brachytherapie Körperoberfl, so od nnbez ApplikatOrt
82.89↔	Sonstige plastische Operationen an der Hand	92.27.10↔	Brachytherapie weibl GeschlOrgane nnbez
83.09↔	Sonstige Inzision an den Weichteilen	92.27.11↔	Brachytherapie intrauterin
83.11↔	Tenotomie der Achillessehne	92.27.12↔	Brachytherapie intravaginal
83.12↔	Tenotomie der Hüft-Adduktoren	92.27.13↔	Brachytherapie intrauterin u intravaginal kombiniert
83.13↔	Sonstige Tenotomie	92.27.21↔	Brachytherapie Körperoberfläche
83.14↔	Fasziotomie oder Aponeurotomie	92.27.22↔	Brachytherapie intrakavitär
83.19↔	Sonstige Durchtrennung von Weichteilen	92.27.23↔	Brachytherapie intraluminal
83.21↔	Biopsie an den Weichteilen	92.27.30↔	Brachytherapie Gefäss nnbez
83.32↔	Exzision einer Läsion an einem Muskel	92.27.31↔	Brachytherapie Koronargefäss
83.41↔	Exzision einer Sehne zur Transplantation	92.27.39↔	Brachytherapie so Gefäss
83.43↔	Exzision von Muskel oder Faszie zur Tx	92.27.70↔	Radioaktive Moulagen, n.n.bez.
83.45↔	Sonstige Myektomie	92.27.71↔	Konstrukt u Applikat v oberfl radioaktiven Moulagen
83.71↔	Sehnenverlängerung	92.27.72↔	Konstrukt u Applikat v ni auf d KöOberfl verw Applik
83.72↔	Sehnenverkürzung	92.27.73↔	Konstruktion und Applikation von Augenapplikatoren
83.73↔	Reinsertion einer Sehne	92.27.79↔	Radioaktive Moulagen, sonstige
83.74↔	Reinsertion eines Muskels	92.28.00↔	Injektion oder Instillation von Radioisotopen nnbez
83.75↔	Sehnentransfer oder -transplantation	92.28.01↔	Instillation off Radionuklide in Gelenke
83.76↔	Sonstige Sehnenreposition	92.28.02↔	Radiojodth bis 1,2 GBq ohne rh-TSH
83.77↔	Muskeltransfer oder -transplantation	92.28.03↔	Radiojodth bis 1,2 GBq mit rh-TSH
83.79↔	Sonstige Muskelreposition	92.28.04↔	Radiojodth bis 5 GBq ohne rh-TSH
83.81↔	Sehnenreplantation	92.28.05↔	Radiojodth bis 5 GBq mit rh-TSH
83.82↔	Muskel- oder Faszientransplantation	92.28.06↔	Radiojodth über 5 GBq ohne rh-TSH
83.85↔	Sonstige Längenänderung an Muskel oder Sehne	92.28.07↔	Radiojodth über 5 GBq mit rh-TSH
83.86↔	Quadrizepssehnen-Rekonstruktion	92.28.20↔	Radioimmuntherapie mit 90Y, parent
83.87↔	Sonstige plastische Operationen am Muskel	92.29.11↔	Interst Brachyth m Impl entf Strahl i e E, nied Dos
83.88↔	Sonstige plastische Operationen an der Sehne	92.29.12↔	Interst Brachyth m Impl entf Strahl i e E, gep Dos
83.89↔	Sonstige plastische Operationen an der Faszie	92.29.13↔	Interst Brachyth m Impl entf Strahl i e E, ho Dos
83.92↔	Einsetzen oder Ersetzen eines SkelMuskStimul	92.29.19↔	Interst Brachyth m Impl entf Strahl i e E, sonst
83.93↔	Entfernen eines Skelettmuskelstimulators	92.29.21↔	Interst Brachyth m Volimpl entf Strahl i m E, nd Dos
86.4↔	Radikale Exzision einer Hautläsion	92.29.22↔	Interst Brachyth m Volimpl entf Strahl i m E, gp Dos
86.60↔	Freies Hauttransplantat, n.n.bez.	92.29.23↔	Interst Brachyth m Volimpl entf Strahl i m E, ho Dos
86.61↔	Vollhauttransplantat an die Hand	92.29.29↔	Interst Brachyth m Volimpl entf Strahl i m E, sonst
86.62↔	Sonstiges Hauttransplantat an die Hand	92.29.31↔	Interst Brachyth m Volimpl entf Strahl, bis 10 Q
86.63↔	Vollhauttransplantat an andere Lokalisationen	92.29.32↔	Interst Brachyth m Volimpl entf Strahl, m a 10 Q

Prozedur B39-10

92.20↔	Infusion von flüssigem Radioisotop	92.24.03↔	Teleradiotherapie m Elektr, Linearbeschl, Ganzkörper
92.21.00↔	Oberflächenstrahlentherapie: n.n.bez.	92.24.04↔	TeleradTher mit Phot, LinBeschl, IntrOp StrahlTher
92.21.01↔	Oberflächenstrahlenther: Bis 2 Bestrahlungsfelder	92.24.09↔	TeleradTher mit Phot, LinBeschl, sonstige
92.21.02↔	OberflächenstrTher: Mehr als 2 Bestrahlungsfelder	92.24.11↔	TeleradTher Phot LinBe bis 2 BestrF: M bildg Einst
92.22.00↔	Orthovoltstrahlentherapie: n.n.bez.	92.24.12↔	TelerTher Phot LiBe me a 2 BeF: M bildgest Einst
92.22.01↔	Orthovoltstrahlenther: Bis 2 Bestrahlungsfelder	92.24.13↔	TelerTher Phot LiBe 3-D gepl Best: M bildgest Einst
92.22.02↔	Orthovoltstrahlenther: Mehr als 2 Bestrahlungsfelder	92.24.14↔	TeleR Phot intensMod RadTher: M bildgest Einst
92.22.11↔	Intraoperative Röntgenstrahlentherapie, bis 300 kV	92.24.21↔	TeleR Phot LinBe, bis zu 2 BestrF: Oh bildg Einst
92.22.12↔	Intraoperative Röntgenstrahlenther, 300 kV - < 1 MV	92.24.22↔	TeleR Phot LinBe, me a 2 BestrF: Oh bildg Einst
92.22.19↔	Intraoperative Röntgenstrahlentherapie, sonstige	92.24.23↔	TeleR Phot LinBe, 3-D gepl Best: Oh bildg Einst
92.23.00↔	Hochvoltstrahlentherapie, n.n.bez.	92.24.24↔	TeleR Phot LinBe, intMod Radiother: Oh bildg Einst
92.23.01↔	Telekobaltgerät bis zu 2 Bestrahlungsfelder	92.25.00↔	Teleradiotherapie m Elektr, Linearbeschl, nnbez
92.23.02↔	Telekobaltgerät 3 bis 4 Bestrahlungsfelder	92.25.01↔	Teleradiotherapie m Elektr, Linearbeschl, Grossf
92.23.03↔	Telekobaltger me a 4 BestrahlFeld od 3D-gep Bestr	92.25.02↔	Teleradiotherapie m Elektr, Linearbeschl, Halbkörper
92.23.08↔	Hochvoltstrahlentherapie: andere Isotope	92.25.03↔	Teleradiotherapie m Elektr, Linearbeschl, Ganzkörper
92.23.09↔	Telekobaltgerät, Sonstige	92.25.04↔	TeleradTher mit Elektr, LinBeschl, IntrOp StrahlTher
92.24.00↔	Teleradiotherapie m Photonen, Linearbeschl, nnbez	92.25.09↔	TeleradTher mit Elektr, LinBeschl, sonstige
92.24.01↔	Teleradiotherapie m Photonen, Linearbeschl, Grossf	92.25.11↔	TeleradTher Elektr LinBe, M bildg Einst
92.24.02↔	Teleradiotherapie m Elektr, Linearbeschl, Halbkörper	92.25.12↔	TeleradTher Elektr LinBe b 2 BestrF: M bildg Einst

92.25.13↔	TelerTher Elektr LiBe me a 2 BeF: M bildgest Einst	92.29.23↔	Interst Brachyth m Volimpl entf Strahl i m E, ho Dos
92.25.14↔	TelerTher Elek LiBe 3-D gepl Best: M bildgest Einst	92.29.29↔	Interst Brachyth m Volimpl entf Strahl i m E, sonst
92.25.15↔	TeleR Elektr intensMod RadTher: M bildgest Einst	92.29.31↔	Interst Brachyth m Volimpl entf Strahl, bis 10 Q
92.25.21↔	TeleR Elektr LinBe, bis zu 2 BestrF: Oh bildg Einst	92.29.32↔	Interst Brachyth m Volimpl entf Strahl, m a 10 Q
92.25.22↔	TeleR Elektr LinBe, me a 2 BestrF: Oh bildg Einst	92.29.40↔	Brachyth m Oberflächenapplikatoren, nnbez
92.25.23↔	TeleR Elektr LinBe, 3-D gepl Best: Oh bildg Einst	92.29.49↔	Brachyth m Oberflächenapplikatoren, sonst
92.25.24↔	TeleR Elek LinBe, intMod Radiother: Oh bildg Einst	92.29.51↔	Entf v umschl Radionukl o inakt Appl unter AnästH
92.26↔	Teleradiotherapie mit anderen Partikelstrahlen	92.29.60↔	Konst u Anp v Fix- u Bhdhilfen b Str, Fix, nnbez
92.27.00↔	Brachytherapie Körperoberfl, so od nnbez ApplikatOrt	92.29.61↔	Konst u Anp v Fix- u Bhdhilfen b Str, Fix, einfach
92.27.10↔	Brachytherapie weibl GeschlOrgane nnbez	92.29.62↔	Konst u Anp v Fix- u Bhdhilfen b Str, Fix, mittl SG
92.27.11↔	Brachytherapie intrauterin	92.29.63↔	Konst u Anp v Fix- u Bhdhilfen b Str, Fix, komplex
92.27.12↔	Brachytherapie intravaginal	92.29.64↔	Konst u Anp v Fix- u Bhdghilfen b Str, Bhdghilfen
92.27.13↔	Brachytherapie intrauterin u intravaginal kombiniert	92.29.65↔	Konst u Anp v Fix- u Bhdghilf b Str, ind Bl o VK
92.27.21↔	Brachytherapie Körperoberfläche	92.29.69↔	Konst u Anp v Fix- u Bhdghilf b Strahlenth, sonst
92.27.22↔	Brachytherapie intrakavitär	92.29.70↔	BestrahlSim ext Bestrahl u Brachyth, nnbez
92.27.23↔	Brachytherapie intraluminal	92.29.71↔	BestrSim ext Bestrahl u Brachyth, CT-Sim ext Best
92.27.30↔	Brachytherapie Gefäss nnbez	92.29.72↔	BestrSim ext Bestr u Brachyth, CT-Sim Brachyth
92.27.31↔	Brachytherapie Koronargefäss	92.29.73↔	BestrSim ext Bestr u Brachyth, Feldf m Sim, o 3D
92.27.39↔	Brachytherapie so Gefäss	92.29.74↔	BestrSim ext Bestr u Brachyth, Feldf m Sim, m 3D
92.27.70↔	Radioaktive Moulagen, n.n.bez.	92.29.79↔	BestrSim ext Bestrahl u Brachyth, sonst
92.27.71↔	Konstrukt u Applikat v oberfl radioaktiven Moulagen	92.29.80↔	BestrPI perk Bestrahl u Brachyth, nnbez
92.27.72↔	Konstrukt u Applikat v ni auf d KöOberfl verw Applik	92.29.81↔	BestrahlPlan f d intensitätsmod RadioTher
92.27.73↔	Konstruktion und Applikation von Augenapplikatoren	92.29.82↔	BestrPI perk Best u Brachyth, BestrPI m CT u MRT
92.27.79↔	Radioaktive Moulagen, sonstige	92.29.83↔	BestrPI perk Best u Brachyth, BestrPI Brachyth, mi
92.28.00↔	Injektion oder Instillation von Radioisotopen nnbez	92.29.84↔	BestrPI perk Best u Brachyth, BestrPI Brachyth, ko
92.28.01↔	Instillation off Radionuklide in Gelenke	92.29.85↔	BestrPI perk Best u Brachyth, BestrPI o ind Dos
92.28.02↔	Radiojodth bis 1,2 GBq ohne rh-TSH	92.29.86↔	BestrahlPlan f perkut Bestrahl, m individ Dosisplan
92.28.03↔	Radiojodth bis 1,2 GBq mit rh-TSH	92.29.89↔	BestrPI perkutane Bestrahlung u Brachyth, sonst
92.28.04↔	Radiojodth bis 5 GBq ohne rh-TSH	92.30.01↔	Stereotaktische Bestrahlung, einzeitig, zerebral
92.28.05↔	Radiojodth bis 5 GBq mit rh-TSH	92.30.02↔	Stereotakt Bestrahlung, einzeitig, extrazerebral
92.28.06↔	Radiojodth über 5 GBq ohne rh-TSH	92.30.90↔	Stereotaktische Radiochirurgie, nnbez
92.28.07↔	Radiojodth über 5 GBq mit rh-TSH	92.31.00↔	Radiochirurgie mit Photonen n.n. bez., zerebral
92.28.20↔	Radioimmuntherapie mit 90Y, parent	92.31.10↔	Radiochirurgie mit Photonen nnbez, extrazerebral
92.29.00↔	Brachyther m umschloss Radionukliden, nnbez	92.32.00↔	Mehrquellige Photon-Radiochirurgie
92.29.09↔	Brachytherapie m umschloss Radionukliden, sonst	92.32.01↔	Mehrquellige Photon-Radiochirurgie: Gamma-knife
92.29.11↔	Interst Brachyth m Impl entf Strahl i e E, nied Dos	92.33.00↔	Teilchen-Radiochirurgie
92.29.12↔	Interst Brachyth m Impl entf Strahl i e E, gep Dos	92.33.01↔	And HochvoltstrTh: Stereotakt Bestr, einzeit, zereb
92.29.13↔	Interst Brachyth m Impl entf Strahl i e E, ho Dos	92.33.11↔	And HochvoltstTh: Stereot Bestr, einz, extrazereb
92.29.19↔	Interst Brachyth m Impl entf Strahl i e E, sonst	92.39.01↔	And HochvoltstTh: Stereot Bestr, fraktioniert, zereb
92.29.21↔	Interst Brachyth m Volimpl entf Strahl i m E, nd Dos	92.39.11↔	And HochvoltstTh: Stereot Bestr, frakt, extrazereb
92.29.22↔	Interst Brachyth m Volimpl entf Strahl i m E, gp Dos	92.41↔	Intraoperative Strahlentherapie mit Elektronen

Prozedur B39-11

89.13.10†↔ Neurolog Komplexbeh ak Schlaganf 24 - 72h

ADRG B42**Frührehabilitation bei Krankheiten und Störungen des Nervensystems bis 27 Tage**

Prozedur in Tabelle B42-1

DRG B42A**Frührehabilitation bei Krankheiten und Störungen des Nervensystems bis 27 Tage, mit neurologischer Komplexbehandlung des akuten Schlaganfalls**

Mindestens eine Prozedur in Tabelle B42-2

DRG B42B**Frührehabilitation bei Krankheiten und Störungen des Nervensystems bis 27 Tage, ohne neurologische Komplexbehandlung des akuten Schlaganfalls****Prozedur B42-1**

93.89.11†↔ Neurolog Frühreha, 14 bis 20 BT
 93.89.12†↔ Neurolog Frühreha, 21 bis 27 BT
 93.89.13†↔ Neurolog Frühreha, 28 bis 41 BT

93.89.14†↔ Neurolog Frühreha, 42 bis 55 BT
 93.89.15†↔ Neurolog Frühreha, mind 56 BT

Prozedur B42-2

89.13.10†↔ Neurolog Komplexbeh ak Schlaganf 24 - 72h

89.13.11†↔ Neurolog Komplexbeh ak Schlaganf über 72h

ADRG B43 Frührehabilitation bei Krankheiten und Störungen des Nervensystems mehr als 27 Tage

Prozedur in Tabelle B43-1

DRG B43Z Frührehabilitation bei Krankheiten und Störungen des Nervensystems mehr als 27 Tage

Prozedur B43-1

93.89.13†↔ Neurolog Frühreha, 28 bis 41 BT
 93.89.14†↔ Neurolog Frühreha, 42 bis 55 BT

93.89.15†↔ Neurolog Frühreha, mind 56 BT

ADRG B44 Geriatrische frührehabilitative Komplexbehandlung bei Krankheiten und Störungen des Nervensystems

Geriatrische frührehabilitative Komplexbehandlung und Nebendiagnose in Tabelle B44-1

DRG B44A Geriatrische frührehabilitative Komplexbehandlung bei Krankheiten und Störungen des Nervensystems mit schwerer motorischer Funktionseinschränkung, mit neurologischer Komplexbehandlung des akuten Schlaganfalls

Nebendiagnose in Tabelle B44-2 und mindestens eine Prozedur in Tabelle B44-3

DRG B44B Geriatrische frührehabilitative Komplexbehandlung bei Krankheiten und Störungen des Nervensystems mit schwerer motorischer Funktionseinschränkung, ohne neurologische Komplexbehandlung des akuten Schlaganfalls

Nebendiagnose in Tabelle B44-2

DRG B44C Geriatrische frührehabilitative Komplexbehandlung bei Krankheiten und Störungen des Nervensystems ohne schwere motorische Funktionseinschränkung, mit neurologischer Komplexbehandlung des akuten Schlaganfalls

Mindestens eine Prozedur in Tabelle B44-3

DRG B44D Geriatrische frührehabilitative Komplexbehandlung bei Krankheiten und Störungen des Nervensystems ohne schwere motorische Funktionseinschränkung, ohne neurologische Komplexbehandlung des akuten Schlaganfalls

Nebendiagnose B44-1

U50.00	Kein/gering motor FktEinschr, Barthel-Index, 100 Pkt	U50.51	Sehr schw motor FktEinschr, motor FIM, 13-30 Pkt
U50.01	Kein/gering motor FktEinschr, motor FIM, 85-91 Pkt	U51.00	Kein/leicht kognit FktEinschr, erwt Barthel-Index, 70-90 Pkt
U50.10	Leicht motor FktEinschr, Barthel-Index, 80-95 Pkt	U51.01	Kein/leicht kognit FktEinschr, kognit FIM, 30-35 Pkt
U50.11	Leicht motor FktEinschr, motor FIM, 69-84 Pkt	U51.02	Kein/leicht kognit FktEinschr, MMSE, 24-30 Pkt
U50.20	Mittl motor FktEinschr, Barthel-Index, 60-75 Pkt	U51.10	Mittl kognit FktEinschr, erweit Barthel-Index, 20-65 Pkt
U50.21	Mittl motor FktEinschr, motor FIM, 59-68 Pkt	U51.11	Mittl kognit FktEinschr, kognit FIM, 11-29 Pkt
U50.30	Mittlschw motor FktEinschr, Barthel-Index, 40-55 Pkt	U51.12	Mittl kognit FktEinschr, MMSE, 17-23 Pkt
U50.31	Mittlschw motor FktEinschr, motor FIM, 43-58 Pkt	U51.20	Schw kognit FktEinschr, erweit Barthel-Index, 0-15 Pkt
U50.40	Schw motor FktEinschr, Barthel-Index, 20-35 Pkt	U51.21	Schw kognit FktEinschr, kognit FIM, 5-10 Pkt
U50.41	Schw motor FktEinschr, motor FIM, 31-42 Pkt	U51.22	Schw kognit FktEinschr, MMSE, 0-16 Pkt
U50.50	Sehr schw motor FktEinschr, Barthel-Index, 0-15 Pkt		

Nebendiagnose B44-2

U50.40	Schw motor FktEinschr, Barthel-Index, 20-35 Pkt	U50.50	Sehr schw motor FktEinschr, Barthel-Index, 0-15 Pkt
U50.41	Schw motor FktEinschr, motor FIM, 31-42 Pkt	U50.51	Sehr schw motor FktEinschr, motor FIM, 13-30 Pkt

Prozedur B44-3

89.13.10†↔ Neurolog Komplexbeh ak Schlaganf 24 - 72h

89.13.11†↔ Neurolog Komplexbeh ak Schlaganf über 72h

ADRG B48**Frührehabilitation bei Multipler Sklerose und zerebellarer Ataxie oder nicht akuter Paraplegie / Tetraplegie**

Prozedur in Tabelle B48-3 und (Hauptdiagnose in Tabelle B48-1 oder Hauptdiagnose in Tabelle B48-2)

DRG B48Z**Frührehabilitation bei Multipler Sklerose und zerebellarer Ataxie oder nicht akuter Paraplegie / Tetraplegie****Hauptdiagnose B48-1**

G11.0	Angeborene nichtprogressive Ataxie	G35.9	Multiple Sklerose, nicht näher bezeichnet
G11.1	Früh beginnende zerebellare Ataxie	G36.0	Neuromyelitis optica [Devic-KH]
G11.2	Spät beginnende zerebellare Ataxie	G36.1	Ak u subak hämorrhag Leukoenzephalitis [Hurst]
G11.3	Zerebellare Ataxie defekt DNA-Reparatursystem	G36.8	Sonstige nb akute disseminierte Demyelinisation
G11.4	Hereditäre spastische Paraplegie	G36.9	Akute disseminierte Demyelinisation, nnbez
G11.8	Sonstige hereditäre Ataxien	G37.0	Diffuse Hirnsklerose
G11.9	Hereditäre Ataxie, nnbez	G37.1	Zentrale Demyelinisation Corpus callosum
G35.0	Erstmanifestation einer multiplen Sklerose	G37.2	Zentrale pontine Myelinolyse
G35.10	MS m schubförm Verl: OA akute Exazerbation od Progress	G37.3	Myelitis transversa acuta b demyelinisier KH ZNS
G35.11	MS m schubförm Verl: MA akute Exazerbation od Progress	G37.4	Subakute nekrotisierende Myelitis [F-A-Synd]
G35.20	MS m prim chron Verl: OA akute Exazerbation od Progress	G37.5	Konzentr Sklerose [Baló-KH]
G35.21	MS m prim chron Verl: MA akute Exazerbation od Progress	G37.8	Sonst nb demyelinisierende KH ZNS
G35.30	MS m sek chron Verl: OA akute Exazerbation od Progress	G37.9	Demyelinisierende KH ZNS, nnbez
G35.31	MS m sek chron Verl: MA akute Exazerbation od Progress		

Hauptdiagnose B48-2

G04.1	Tropische spastische Paraplegie	G82.32	Schlaff Tetrapares u Tetrapleg, chron kompl QSL
G82.02	Schlaff Parapares u Parapleg, chron kompl QSL	G82.33	Schlaff Tetrapares u Tetrapleg, chron inkomp QSL
G82.03	Schlaff Parapares u Parapleg, chron inkomp QSL	G82.39	Schlaff Tetrapares u Tetrapleg, nnb
G82.09	Schlaff Parapares u Parapleg, nnb	G82.42	Spast Tetrapares u Tetrapleg, chron kompl QSL
G82.12	Spast Parapares u Parapleg, chron kompl QSL	G82.43	Spast Tetrapares u Tetrapleg, chron inkomp QSL
G82.13	Spast Parapares u Parapleg, chron inkomp QSL	G82.49	Spast Tetrapares u Tetrapleg, nnb
G82.19	Spast Parapares u Parapleg, nnb	G82.52	Tetrapares u Tetrapleg, nnb, chron kompl QSL
G82.22	Parapares u Parapleg, nnb, chron kompl QSL	G82.53	Tetrapares u Tetrapleg, nnb, chron inkomp QSL
G82.23	Parapares u Parapleg, nnb, chron inkomp QSL	G82.59	Tetrapares u Tetrapleg, nnb
G82.29	Parapares u Parapleg, nnb	P11.51	Geburtsverletzung Wirbelsäule u RM m chron QSL

Prozedur B48-3

93.89.40†↔	And Frühreh 14-20 BehTg: 15 Einh (30 min)/Woche	93.89.62†↔	And Frühreh 28-34 BehTg: 30 Einh (30 min)/Woche
93.89.41†↔	And Frühreh 14-20 BehTg: 20 Einh (30 min)/Woche	93.89.63†↔	And Frühreh 28-34 BehTg: 40 Einh (30 min)/Woche
93.89.42†↔	And Frühreh 14-20 BehTg: 30 Einh (30 min)/Woche	93.89.70†↔	And Frühreh 35-41 BehTg: 15 Einh (30 min)/Woche
93.89.43†↔	And Frühreh 14-20 BehTg: 40 Einh (30 min)/Woche	93.89.71†↔	And Frühreh 35-41 BehTg: 20 Einh (30 min)/Woche
93.89.50†↔	And Frühreh 21-27 BehTg: 15 Einh (30 min)/Woche	93.89.72†↔	And Frühreh 35-41 BehTg: 30 Einh (30 min)/Woche
93.89.51†↔	And Frühreh 21-27 BehTg: 20 Einh (30 min)/Woche	93.89.73†↔	And Frühreh 35-41 BehTg: 40 Einh (30 min)/Woche
93.89.52†↔	And Frühreh 21-27 BehTg: 30 Einh (30 min)/Woche	93.89.80†↔	And Frühreh > 42 BehTg: 15 Einh (30 min)/Woche
93.89.53†↔	And Frühreh 21-27 BehTg: 40 Einh (30 min)/Woche	93.89.81†↔	And Frühreh > 42 BehTg: 20 Einh (30 min)/Woche
93.89.60†↔	And Frühreh 28-34 BehTg: 15 Einh (30 min)/Woche	93.89.82†↔	And Frühreh > 42 BehTg: 30 Einh (30 min)/Woche
93.89.61†↔	And Frühreh 28-34 BehTg: 20 Einh (30 min)/Woche	93.89.83†↔	And Frühreh > 42 BehTg: 40 Einh (30 min)/Woche

ADRG B60**Nicht akute Paraplegie / Tetraplegie**

Hauptdiagnose in Tabelle B60-1

DRG B60Z**Nicht akute Paraplegie / Tetraplegie****Hauptdiagnose B60-1**

G04.1	Tropische spastische Paraplegie	G82.22	Parapares u Parapleg, nnb, chron kompl QSL
G82.02	Schlaff Parapares u Parapleg, chron kompl QSL	G82.23	Parapares u Parapleg, nnb, chron inkomp QSL
G82.03	Schlaff Parapares u Parapleg, chron inkomp QSL	G82.29	Parapares u Parapleg, nnb
G82.09	Schlaff Parapares u Parapleg, nnb	G82.32	Schlaff Tetrapares u Tetrapleg, chron kompl QSL
G82.12	Spast Parapares u Parapleg, chron kompl QSL	G82.33	Schlaff Tetrapares u Tetrapleg, chron inkomp QSL
G82.13	Spast Parapares u Parapleg, chron inkomp QSL	G82.39	Schlaff Tetrapares u Tetrapleg, nnb
G82.19	Spast Parapares u Parapleg, nnb	G82.42	Spast Tetrapares u Tetrapleg, chron kompl QSL

G82.43	Spast Tetrapares u Tetrapleg, chron inkompl QSL	G82.53	Tetrapares u Tetrapleg, nnb, chron inkompl QSL
G82.49	Spast Tetrapares u Tetrapleg, nnb	G82.59	Tetrapares u Tetrapleg, nnb
G82.52	Tetrapares u Tetrapleg, nnb, chron kompl QSL	P11.51	Geburtsverletzung Wirbelsäule u RM m chron QSL

ADRG B64 Delirium ohne äußerst schwere CC

Hauptdiagnose in Tabelle B64-1

DRG B64Z Delirium ohne äußerst schwere CC

Hauptdiagnose B64-1

F05.0	Delir oh Demenz	F06.3	Organische affektive Störungen
F05.1	Delir b Demenz	F06.4	Organische Angststörung
F05.8	Sonstige Formen Delir	F06.5	Organische dissoziative Störung
F05.9	Delir, nnbez	F06.6	Organische emotional labile [asthenische] Störung
F06.0	Organische Halluzinose	F06.7	Leichte kognitive Störung
F06.1	Organische katatone Störung	F07.9	Nnb org Pers-/VerhStör KH/Schäd/FktStör Gehirn körp KH
F06.2	Organ wahnhaft [schizophreniforme] Störung	R41.0	Orientierungsstörung, nnbez

ADRG B66 Neubildungen des Nervensystems oder Stupor und Koma, nicht traumatisch bedingt

Hauptdiagnose in Tabelle B66-1 oder Hauptdiagnose in Tabelle B66-2

DRG B66A Neubildungen des Nervensystems mit äußerst schweren CC, mehr als ein Belegungstag, Alter < 10 Jahre oder mit komplizierenden Prozeduren

Hauptdiagnose in Tabelle B66-3 und Verweildauer > 1 Tag und PCCL > 3 und (Alter < 10 Jahre oder Komplizierende Prozeduren)

DRG B66B Neubildungen des Nervensystems mit äußerst schweren CC, mehr als ein Belegungstag, Alter > 9 Jahre, ohne komplizierende Prozeduren

Hauptdiagnose in Tabelle B66-3 und Verweildauer > 1 Tag und PCCL > 3

DRG B66C Neubildungen des Nervensystems, ein Belegungstag oder ohne äußerst schwere CC oder Stupor und Koma, nicht traumatisch bedingt, Alter < 10 Jahre

Alter < 10 Jahre

DRG B66D Neubildungen des Nervensystems, ein Belegungstag oder ohne äußerst schwere CC oder Stupor und Koma, nicht traumatisch bedingt, Alter > 9 Jahre

Diagnose B66-1

C70.0	Bösartige Neubildung: Hirnhäute	C72.9	Bösartige Neubildung: Zentralnervensystem, nnbez
C70.1	Bösartige Neubildung: Rückenmarkhäute	C75.2	Bösartige Neubildung: Ductus craniopharyngealis
C70.9	Bösartige Neubildung: Meningen, nicht näher bezeichnet	C75.3	BNB: Epiphyse [Glandula pinealis] [Zirbeldrüse]
C71.0	BNB: Zerebrum, ausgenommen Hirnlappen und Ventrikel	C75.4	Bösartige Neubildung: Glomus caroticum
C71.1	Bösartige Neubildung: Frontallappen	C75.5	BNB: Glomus aorticum u sonstige Paraganglien
C71.2	Bösartige Neubildung: Temporallappen	C79.3	Sekundäre BNB Gehirn u Hirnhäute
C71.3	Bösartige Neubildung: Parietallappen	C79.4	Sekundäre BNB so u nnbez Teile Nervensystem
C71.4	Bösartige Neubildung: Okzipitallappen	D32.0	Gutartige Neubildung Hirnhäute
C71.5	Bösartige Neubildung: Hirnventrikel	D32.1	Gutartige Neubildung Rückenmarkhäute
C71.6	Bösartige Neubildung: Zerebellum	D32.9	Gutartige Neubildung Meningen, nnbez
C71.7	Bösartige Neubildung: Hirnstamm	D33.0	Gutartige Neubildung Gehirn, supratentoriell
C71.8	Bösartige Neubildung: Gehirn, mehrere Teilbereiche überlapp	D33.1	Gutartige Neubildung Gehirn, infratentoriell
C71.9	Bösartige Neubildung: Gehirn, nicht näher bezeichnet	D33.2	Gutartige Neubildung Gehirn, nnbez
C72.0	Bösartige Neubildung: Rückenmark	D33.3	Gutartige Neubildung Hirnnerven
C72.1	Bösartige Neubildung: Cauda equina	D33.4	Gutartige Neubildung Rückenmark
C72.2	Bösartige Neubildung: Nn. olfactorii [I. Hirnnerv]	D33.7	Gutartige Neubildung sonst nb Teile ZNS
C72.3	Bösartige Neubildung: N. opticus [II. Hirnnerv]	D33.9	Gutartige Neubildung ZNS, nnbez
C72.4	Bösartige Neubildung: N. vestibulocochlearis [VIII. Hirnnerv]	D35.3	Gutartige Neubildung Ductus craniopharyngealis
C72.5	BNB: Sonstige und nicht näher bezeichnete Hirnnerven	D35.4	Gutart Neubild Epiphyse [Gl pineal] [Zirbeldrüse]
C72.8	BNB: Gehirn u andere Teile ZNS, mehr Teilbereiche überlapp	D35.5	Gutartige Neubildung Glomus caroticum



D35.6	Gutart Neubild Glomus aortic u so Paraganglien	E03.5	Myxödemkoma
D36.1	Gutart Neubild periph Nerven u auton Nervensystem	G93.5	Compressio cerebri
D42.0	NB unsich/unbek Verhalt Hirnhäute	G93.6	Hirnödem
D42.1	NB unsich/unbek Verhalt Rückenmarkhäute	P91.0	Zerebrale Ischämie b Neugeborenen
D42.9	NB unsich/unbek Verhalt Meningen, nnbez	P91.1	Erworbene periventriculäre Zysten b Neugeborenen
D43.0	NB unsich/unbek Verhalt Gehirn, supratentoriell	P91.2	Zerebrale Leukomalazie b Neugeborenen
D43.1	NB unsich/unbek Verhalt Gehirn, infratentoriell	P91.4	Zerebraler Depressionszustand Neugeborenes
D43.2	NB unsich/unbek Verhalt Gehirn, nnbez	P91.5	Koma b Neugeborenen
D43.3	NB unsich/unbek Verhalt Hirnnerven	P91.6	Hypoxisch-ischäm Enzephalopathie b Neugeb [HIE]
D43.4	NB unsich/unbek Verhalt Rückenmark	P91.80	Locked-in-Synd u apallisches Synd beim Neugeborenen
D43.7	NB unsich/unbek Verhalt sonst Teile ZNS	P91.88	Sonst näher bez zerebrale Störungen b Neugeborenen
D43.9	NB unsich/unbek Verhalt ZNS, nnbez	P91.9	Zerebrale Störung b Neugeborenen, nnbez
D44.4	NB unsich/unbek Verhalt Duct craniopharyngealis	R40.0	Somnolenz
D44.5	NB unsich/unbek Verhalt Epiphyse [Gl pin] [Zirbeld]	R40.1	Sopor
D44.6	NB unsich/unbek Verhalt Glomus caroticum	R40.2	Koma, nnbez
D44.7	NB unsich/unbek Verhalt Glom aortic so Paragangl		

Hauptdiagnose B66-2

Z51.0	Strahlentherapie-Sitzung	Z51.5	Palliativbehandlung
Z51.1	Chemotherapie-Sitzung wg BNB	Z51.82	Komb Strahlen- u ChemotherSitz wg BNB
Z51.2	Andere Chemotherapie		

Hauptdiagnose B66-3

C70.0	Bösartige Neubildung: Hirnhäute	D32.1	Gutartige Neubildung Rückenmarkhäute
C70.1	Bösartige Neubildung: Rückenmarkhäute	D32.9	Gutartige Neubildung Meningen, nnbez
C70.9	Bösartige Neubildung: Meningen, nicht näher bezeichnet	D33.0	Gutartige Neubildung Gehirn, supratentoriell
C71.0	BNB: Zerebrum, ausgenommen Hirnlappen und Ventrikel	D33.1	Gutartige Neubildung Gehirn, infratentoriell
C71.1	Bösartige Neubildung: Frontallappen	D33.2	Gutartige Neubildung Gehirn, nnbez
C71.2	Bösartige Neubildung: Temporallappen	D33.3	Gutartige Neubildung Hirnnerven
C71.3	Bösartige Neubildung: Parietallappen	D33.4	Gutartige Neubildung Rückenmark
C71.4	Bösartige Neubildung: Okzipitallappen	D33.7	Gutartige Neubildung sonst nb Teile ZNS
C71.5	Bösartige Neubildung: Hirnventrikel	D33.9	Gutartige Neubildung ZNS, nnbez
C71.6	Bösartige Neubildung: Zerebellum	D35.3	Gutartige Neubildung Ductus craniopharyngealis
C71.7	Bösartige Neubildung: Hirnstamm	D35.4	Gutart Neubild Epiphyse [Gl pineal] [Zirbeldrüse]
C71.8	Bösartige Neubildung: Gehirn, mehrere Teilbereiche überlapp	D35.5	Gutartige Neubildung Glomus caroticum
C71.9	Bösartige Neubildung: Gehirn, nicht näher bezeichnet	D35.6	Gutart Neubild Glomus aortic u so Paraganglien
C72.0	Bösartige Neubildung: Rückenmark	D36.1	Gutart Neubild periph Nerven u auton Nervensystem
C72.1	Bösartige Neubildung: Cauda equina	D42.0	NB unsich/unbek Verhalt Hirnhäute
C72.2	Bösartige Neubildung: Nn. olfactorii [I. Hirnnerv]	D42.1	NB unsich/unbek Verhalt Rückenmarkhäute
C72.3	Bösartige Neubildung: N. opticus [II. Hirnnerv]	D42.9	NB unsich/unbek Verhalt Meningen, nnbez
C72.4	Bösartige Neubildung: N. vestibulocochlearis [VIII. Hirnnerv]	D43.0	NB unsich/unbek Verhalt Gehirn, supratentoriell
C72.5	BNB: Sonstige und nicht näher bezeichnete Hirnnerven	D43.1	NB unsich/unbek Verhalt Gehirn, infratentoriell
C72.8	BNB: Gehirn u andere Teile ZNS, mehr Teilbereiche überlapp	D43.2	NB unsich/unbek Verhalt Gehirn, nnbez
C72.9	Bösartige Neubildung: Zentralnervensystem, nnbez	D43.3	NB unsich/unbek Verhalt Hirnnerven
C75.2	Bösartige Neubildung: Ductus craniopharyngealis	D43.4	NB unsich/unbek Verhalt Rückenmark
C75.3	BNB: Epiphyse [Glandula pinealis] [Zirbeldrüse]	D43.7	NB unsich/unbek Verhalt sonst Teile ZNS
C75.4	Bösartige Neubildung: Glomus caroticum	D43.9	NB unsich/unbek Verhalt ZNS, nnbez
C75.5	BNB: Glomus aorticum u sonstige Paraganglien	D44.4	NB unsich/unbek Verhalt Duct craniopharyngealis
C79.3	Sekundäre BNB Gehirn u Hirnhäute	D44.5	NB unsich/unbek Verhalt Epiphyse [Gl pin] [Zirbeld]
C79.4	Sekundäre BNB so u nnbez Teile Nervensystem	D44.6	NB unsich/unbek Verhalt Glomus caroticum
D32.0	Gutartige Neubildung Hirnhäute	D44.7	NB unsich/unbek Verhalt Glom aortic so Paragangl

ADRG B67**Morbus Parkinson**

Hauptdiagnose in Tabelle B67-1

DRG B67A**Morbus Parkinson mit äußerst schweren CC oder schwerster Beeinträchtigung**

Hauptdiagnose in Tabelle B67-2 oder PCCL > 3 oder Hauptdiagnose in Tabelle B67-3 und Nebendiagnose in Tabelle B67-4 und Nebendiagnose in Tabelle B67-5

DRG B67B**Morbus Parkinson ohne äußerst schwere CC, ohne schwerste Beeinträchtigung**

Hauptdiagnose B67-1

G20.00	Prim Parkins-Synd fehl/ger Beeintr: Oh Wirkungsflukt	G21.1	Sonst arzneimittelinduziertes Parkinson-Synd
G20.01	Prim Parkins-Synd fehl/ger Beeintr: M Wirkungsflukt	G21.2	Parkinson-Syndrom d sonst exogene Agenzien
G20.10	Prim Parkins-Synd mäß/schwer Beeintr: Oh Wirkungsflukt	G21.3	Postenzephalitisches Parkinson-Syndrom
G20.11	Prim Parkins-Synd mäß/schwer Beeintr: M Wirkungsflukt	G21.8	Sonstiges sekundäres Parkinson-Syndrom
G20.20	Prim Parkins-Synd schwerst Beeintr: Oh Wirkungsflukt	G21.9	Sekundäres Parkinson-Syndrom, nnbez
G20.21	Prim Parkins-Synd schwerst Beeintr: M Wirkungsflukt	G23.0	Hallervorden-Spatz-Syndrom
G20.90	Prim Parkins-Synd nnbez: Oh Wirkungsflukt	G23.1	Progress supranukl Ophthalmoplegie [S-R-O-Synd]
G20.91	Prim Parkins-Synd nnbez: M Wirkungsflukt	G23.8	Sonstige nb degenerative KH Basalganglien
G21.0	Malignes Neuroleptika-Syndrom	G23.9	Degenerative KH Basalganglien, nnbez

Hauptdiagnose B67-2

G20.20	Prim Parkins-Synd schwerst Beeintr: Oh Wirkungsflukt	G20.21	Prim Parkins-Synd schwerst Beeintr: M Wirkungsflukt
--------	--	--------	---

Hauptdiagnose B67-3

G20.00	Prim Parkins-Synd fehl/ger Beeintr: Oh Wirkungsflukt	G20.11	Prim Parkins-Synd mäß/schwer Beeintr: M Wirkungsflukt
G20.01	Prim Parkins-Synd fehl/ger Beeintr: M Wirkungsflukt	G20.90	Prim Parkins-Synd nnbez: Oh Wirkungsflukt
G20.10	Prim Parkins-Synd mäß/schwer Beeintr: Oh Wirkungsflukt	G20.91	Prim Parkins-Synd nnbez: M Wirkungsflukt

Nebendiagnose B67-4

F02.3	Demenz b primärem Parkinson-Syndrom
-------	-------------------------------------

Nebendiagnose B67-5

F06.0	Organische Halluzinose	F06.2	Organ wahnhaft [schizophreniforme] Störung
-------	------------------------	-------	--

01
B68

ADRG B68 Multiple Sklerose und zerebellare Ataxie

Hauptdiagnose in Tabelle B68-1

DRG B68A Multiple Sklerose und zerebelläre Ataxie mit komplexer Diagnose oder äußerst schweren CC, mehr als 1 Belegungstag

Verweildauer > 1 Tag und (PCCL > 3 oder Hauptdiagnose in Tabelle B68-2)

DRG B68B Multiple Sklerose und zerebelläre Ataxie

Hauptdiagnose B68-1

G11.0	Angeborene nichtprogressive Ataxie	G35.9	Multiple Sklerose, nicht näher bezeichnet
G11.1	Früh beginnende zerebellare Ataxie	G36.0	Neuromyelitis optica [Devic-KH]
G11.2	Spät beginnende zerebellare Ataxie	G36.1	Ak u subak hämorrhag Leukoenzephalitis [Hurst]
G11.3	Zerebellare Ataxie defekt DNA-Reparatursystem	G36.8	Sonstige nb akute disseminierte Demyelinisation
G11.4	Hereditäre spastische Paraplegie	G36.9	Akute disseminierte Demyelinisation, nnbez
G11.8	Sonstige hereditäre Ataxien	G37.0	Diffuse Hirnsklerose
G11.9	Hereditäre Ataxie, nnbez	G37.1	Zentrale Demyelinisation Corpus callosum
G35.0	Erstmanifestation einer multiplen Sklerose	G37.2	Zentrale pontine Myelinolyse
G35.10	MS m schubförm Verl: OA akute Exazerbation od Progress	G37.3	Myelitis transversa acuta b demyelinisier KH ZNS
G35.11	MS m schubförm Verl: MA akute Exazerbation od Progress	G37.4	Subakute nekrotisierende Myelitis [F-A-Synd]
G35.20	MS m prim chron Verl: OA akute Exazerbation od Progress	G37.5	Konzentr Sklerose [Baló-KH]
G35.21	MS m prim chron Verl: MA akute Exazerbation od Progress	G37.8	Sonst nb demyelinisierende KH ZNS
G35.30	MS m sek chron Verl: OA akute Exazerbation od Progress	G37.9	Demyelinisierende KH ZNS, nnbez
G35.31	MS m sek chron Verl: MA akute Exazerbation od Progress		

Hauptdiagnose B68-2

G11.0	Angeborene nichtprogressive Ataxie	G11.9	Hereditäre Ataxie, nnbez
G11.1	Früh beginnende zerebellare Ataxie	G37.0	Diffuse Hirnsklerose
G11.2	Spät beginnende zerebellare Ataxie	G37.1	Zentrale Demyelinisation Corpus callosum
G11.3	Zerebellare Ataxie defekt DNA-Reparatursystem	G37.2	Zentrale pontine Myelinolyse
G11.4	Hereditäre spastische Paraplegie	G37.3	Myelitis transversa acuta b demyelinisier KH ZNS
G11.8	Sonstige hereditäre Ataxien	G37.4	Subakute nekrotisierende Myelitis [F-A-Synd]

G37.5 Konzentrierte Sklerose [Baló-KH]
G37.8 Sonstige nb demyelinisierende KH ZNS

G37.9 Demyelinisierende KH ZNS, nnbez

ADRG B69**Transitorische ischämische Attacke (TIA) und extrakranielle Gefäßverschlüsse oder Demenz und andere chronische Störungen der Hirnfunktion**

Hauptdiagnose in Tabelle B69-1

DRG B69A**Transitorische ischämische Attacke (TIA) und extrakranielle Gefäßverschlüsse mit äußerst schweren CC, mit neurologischer Komplexbehandlung des akuten Schlaganfalls**

(PCCL > 3 oder Hauptdiagnose in Tabelle B69-2) und mindestens eine Prozedur in Tabelle B69-3 und keine Hauptdiagnose in Tabelle B69-2

DRG B69B**Transitorische ischämische Attacke (TIA) und extrakranielle Gefäßverschlüsse mit neurologischer Komplexbehandlung des akuten Schlaganfalls, mehr als 72 Stunden, ohne äußerst schwere CC**

Prozedur in Tabelle B69-4

DRG B69C**Transitorische ischämische Attacke (TIA) und extrakranielle Gefäßverschlüsse mit äußerst schweren CC, ohne neurologische Komplexbehandlung des akuten Schlaganfalls oder Demenz und andere chronische Störungen der Hirnfunktion**

PCCL > 3 oder Hauptdiagnose in Tabelle B69-2

DRG B69D**Transitorische ischämische Attacke (TIA) und extrakranielle Gefäßverschlüsse mit neurologischer Komplexbehandlung des akuten Schlaganfalls, bis 72 Stunden, ohne äußerst schwere CC**

Prozedur in Tabelle B69-5

DRG B69E**Transitorische ischämische Attacke (TIA) und extrakranielle Gefäßverschlüsse ohne neurologische Komplexbehandlung des akuten Schlaganfalls, ohne äußerst schwere CC**

01
B69

Diagnose B69-1

F01.0	Vaskuläre Demenz m akutem Beginn	G45.29	Mult u bilat Synd extrazer hirnversorg Aa, Verlf Rückb nnb
F01.1	Multiinfarkt-Demenz	G45.42	Transient glob Amnes [amnest Epis], kompl Rückb in 1-24 h
F01.2	Subkortikale vaskuläre Demenz	G45.43	Transient glob Amnes [amnest Epis], kompl Rückb innh < 1 h
F01.3	Gemischte kortik u subkortik vaskuläre Demenz	G45.49	Transient glob Amnes [amnest Epis], Verlf Rückb nnb
F01.8	Sonstige vaskuläre Demenz	G45.82	So zer transit ischäm u verw Synd, kompl Rückb innh 1-24 h
F01.9	Vaskuläre Demenz, nnbez	G45.83	So zer transit ischäm u verw Synd, kompl Rückb innh < 1 h
F03	Nnbez Demenz	G45.89	So zer transit ischäm u verw Synd, Verlf Rückb nnb
F04	Org amnest Synd, n d Alkoh/and psychotr Subst bed	G45.92	Zer transit Ischämie, nnb, kompl Rückb innh 1-24 h
F06.8	So nb org psych Stör Schäd/FktStör Gehirn od körp KH	G45.93	Zer transit Ischämie, nnb, kompl Rückb innh < 1 h
F06.9	Nnb org psych Stör Schäd/FktStör Gehirn od körp KH	G45.99	Zer transit Ischämie, nnb, Verlf Rückb nnb
F07.0	Organische Persönlichkeitsstörung	G93.80	Apallisches Syndrom
F07.1	Postenzephalitisches Syndrom	G93.88	Sonstige näher bezeichnete Krankheiten des Gehirns
F07.8	So org Pers-/VerhStör KH/Schäd/FktStör Gehirn körp KH	G93.9	KH Gehirn, nnbez
F09	Nnb organ od symptomat psychische Störung	G96.9	KH Zentralnervensystem, nnbez
F10.6	Psych u VerhaltStör d Alkohol, amnest Syndrom	G98	Sonst KH Nervensystem, aonkl
G30.0	Alzheimer-Krankheit mit frühem Beginn	I65.0	Verschluss u Stenose A. vertebralis
G30.1	Alzheimer-Krankheit mit spätem Beginn	I65.1	Verschluss u Stenose A. basilaris
G30.8	Sonstige Alzheimer-Krankheit	I65.2	Verschluss u Stenose A. carotis
G30.9	Alzheimer-Krankheit, nicht näher bezeichnet	I65.3	Verschl u Sten mehr/bds präzereb Aa
G31.0	Umschriebene Hirnatrophie	I65.8	Verschl u Sten sonst präzereb Aa
G45.02	A-vert-Synd m Bas-Sympt, kompl Rückbild innh 1-24 h	I65.9	Verschl u Sten nnb präzereb Aa
G45.03	A-vert-Synd m Bas-Sympt, kompl Rückbild innh < 1 h	I66.3	Verschluss u Stenose Aa. Cerebelli
G45.09	A-vert-Synd m Basil-Sympt, Verlf Rückb nnb	I67.2	Zereb Atheroskl
G45.12	A-carot-int-Synd (halbs), kompl Rückbild innh 1-24 h	I67.80	Vasospasmen bei Subarachnoidalblutung
G45.13	A-carot-int-Synd (halbs), kompl Rückbild innh < 1 h	I67.88	Sonstige näher bezeichnete zerebrovaskuläre Krankheiten
G45.19	A-carot-int-Synd (halbs), Verlf Rückb nnb	I67.9	Zerebrovaskuläre KH, nnbez
G45.22	Mult/bilat Synd extraz hirners Aa, kompl Rückb innh 1-24 h	R54	Senilität
G45.23	Mult/bilat Synd extraz hirners Aa, kompl Rückb innh < 1 h		

Hauptdiagnose B69-2

F01.0	Vaskuläre Demenz m akutem Beginn	G30.0	Alzheimer-Krankheit mit frühem Beginn
F01.1	Multiinfarkt-Demenz	G30.1	Alzheimer-Krankheit mit spätem Beginn
F01.2	Subkortikale vaskuläre Demenz	G30.8	Sonstige Alzheimer-Krankheit
F01.3	Gemischte kortik u subkortik vaskuläre Demenz	G30.9	Alzheimer-Krankheit, nicht näher bezeichnet
F01.8	Sonstige vaskuläre Demenz	G31.0	Umschriebene Hirnatrophie
F01.9	Vaskuläre Demenz, nnbez	G93.80	Apallisches Syndrom
F03	Nnbez Demenz	G93.88	Sonstige näher bezeichnete Krankheiten des Gehirns
F04	Org amnest Synd, n d Alkoh/and psychotr Subst bed	G93.9	KH Gehirn, nnbez
F06.8	So nb org psych Stör Schäd/FktStör Gehirn od körp KH	G96.9	KH Zentralnervensystem, nnbez
F06.9	Nnb org psych Stör Schäd/FktStör Gehirn od körp KH	G98	Sonst KH Nervensystem, aonkl
F07.0	Organische Persönlichkeitsstörung	I67.2	Zereb Atheroskl
F07.1	Postenzephalitisches Syndrom	I67.80	Vasospasmen bei Subarachnoidalblutung
F07.8	So org Pers-/VerhStör KH/Schäd/FktStör Gehirn körp KH	I67.88	Sonstige näher bezeichnete zerebrovaskuläre Krankheiten
F09	Nnb organ od symptomat psychische Störung	I67.9	Zerebrovaskuläre KH, nnbez
F10.6	Psych u VerhaltStör d Alkohol, amnest Syndrom	R54	Senilität

Prozedur B69-3

89.13.10†↔ Neurolog Komplexbeh ak Schlaganf 24 - 72h

89.13.11†↔ Neurolog Komplexbeh ak Schlaganf über 72h

Prozedur B69-4

89.13.11†↔ Neurolog Komplexbeh ak Schlaganf über 72h

Prozedur B69-5

89.13.10†↔ Neurolog Komplexbeh ak Schlaganf 24 - 72h

ADRG B70**Apoplexie oder Delirium mit äußerst schweren CC**

Hauptdiagnose in Tabelle B70-1 oder Hauptdiagnose in Tabelle B70-2 und PCCL > 3

DRG B70A**Apoplexie mit neurologischer Komplexbehandlung des akuten Schlaganfalls, mehr als 72 Stunden**

(Diagnose in Tabelle B70-3 oder Prozedur in Tabelle B70-4 und keine Hauptdiagnose in Tabelle B70-2) und Verweildauer > 1 Tag und mindestens eine Prozedur in Tabelle B70-5 oder Prozedur in Tabelle B70-6 und keine Hauptdiagnose in Tabelle B70-2 und Verweildauer > 1 Tag

DRG B70B**Apoplexie mit neurologischer Komplexbehandlung des akuten Schlaganfalls bis 72 Stunden, mit intrakranieller Blutung oder mit systemischer Thrombolyse, mehr als ein Belegungstag**

(Diagnose in Tabelle B70-3 oder Prozedur in Tabelle B70-4 und keine Hauptdiagnose in Tabelle B70-2) und Verweildauer > 1 Tag und Prozedur in Tabelle B70-7

DRG B70C**Apoplexie ohne neurologische Komplexbehandlung des akuten Schlaganfalls, mit intrakranieller Blutung oder mit systemischer Thrombolyse, mehr als ein Belegungstag**

(Diagnose in Tabelle B70-3 oder Prozedur in Tabelle B70-4 und keine Hauptdiagnose in Tabelle B70-2) und Verweildauer > 1 Tag

DRG B70D**Apoplexie mit neurologischer Komplexbehandlung des akuten Schlaganfalls bis 72 Stunden, ohne intrakranielle Blutung, ohne systemische Thrombolyse, mehr als 1 Belegungstag**

Prozedur in Tabelle B70-7 und keine Hauptdiagnose in Tabelle B70-2 und Verweildauer > 1 Tag

DRG B70E**Apoplexie ohne neurologische Komplexbehandlung des akuten Schlaganfalls, ohne intrakranielle Blutung, ohne systemische Thrombolyse, mehr als 1 Belegungstag oder Delirium mit äußerst schweren CC**

Verweildauer > 1 Tag oder Hauptdiagnose in Tabelle B70-2

DRG B70F**Apoplexie mit neurologischer Komplexbehandlung des akuten Schlaganfalls, verstorben < 4 Tage nach Aufnahme**

Verweildauer < 4 Tage und Verweildauer > 1 Tag und Entlassungsgrund ist gleich Verstorben (07) und keine Hauptdiagnose in Tabelle B70-2 und mindestens eine Prozedur in Tabelle B70-8

DRG B70G**Apoplexie ohne neurologische Komplexbehandlung des akuten Schlaganfalls, verstorben < 4 Tage nach Aufnahme**

Verweildauer < 4 Tage und Verweildauer > 1 Tag und Entlassungsgrund ist gleich Verstorben (07) und keine Hauptdiagnose in Tabelle B70-2

DRG B70H**Apoplexie ohne neurologische Komplexbehandlung des akuten Schlaganfalls, ohne intrakranielle Blutung, ohne systemische Thrombolyse, 1 Belegungstag****Hauptdiagnose B70-1**

G93.4	Enzephalopathie, nnbez	I62.02	Subdurale Blutung (nichttraumatisch): Chronisch
G96.8	Sonst nb KH Zentralnervensystem	I62.09	Subdurale Blutung (nichttraumatisch): Nicht näher bezeichnet
I60.0	SubarachBlutung, von Karotissiphon/-bifurkation ausgeh	I62.1	Nichttraumatische extradurale Blutung
I60.1	SubarachBlutung, von A cerebri media ausgehend	I62.9	Intrakranielle Blutung (nichttraumatisch), nnbez
I60.2	SubarachBlutung, von A communicans ant ausgehend	I63.0	Hirninfd Thromb präzereb Aa
I60.3	SubarachBlutung, von A communicans post ausgehend	I63.1	Hirninfd Embol präzereb Aa
I60.4	SubarachBlutung, von A basilaris ausgehend	I63.2	Hirninfd nnb Verschl/Sten präzereb Aa
I60.5	SubarachBlutung, von A vertebralis ausgehend	I63.3	Hirninfd Thromb zereb Aa
I60.6	SubarachBlutung, von sonst intrakran Aa ausgehend	I63.4	Hirninfd Embol zereb Aa
I60.7	SubarachBlutung, von nnbez intrakran A ausgehend	I63.5	Hirninfd nnb Verschl/Sten zereb Aa
I60.8	Sonstige Subarachnoidalblutung	I63.6	Hirninfd Thrombose Hirnvenen, nichteitrig
I60.9	Subarachnoidalblutung, nnbez	I63.8	Sonstiger Hirninfarkt
I61.0	Intrazereb Blutung Großhirnhemisphäre, subkortikal	I63.9	Hirnininfarkt, nnbez
I61.1	Intrazereb Blutung Großhirnhemisphäre, kortikal	I64	Schlaganfall, nicht als Blutg od Infarkt bez
I61.2	Intrazereb Blutung Großhirnhemisphäre, nnbez	I66.0	Verschl u Stenose A. cerebri media
I61.3	Intrazerebrale Blutung Hirnstamm	I66.1	Verschl u Stenose A. cerebri anterior
I61.4	Intrazerebrale Blutung Kleinhirn	I66.2	Verschl u Stenose A. cerebri posterior
I61.5	Intrazerebrale intraventrikuläre Blutung	I66.4	Verschl u Sten mehr u bds zereb Aa
I61.6	Intrazerebrale Blutung an mehreren Lok	I66.8	Verschl u Sten sonst zereb A
I61.8	Sonstige intrazerebrale Blutung	I66.9	Verschl u Sten nnb zereb A
I61.9	Intrazerebrale Blutung, nnbez	I67.0	Dissektion zerebraler Arterien
I62.00	Subdurale Blutung (nichttraumatisch): Akut	I67.10	Zerebrales Aneurysma (erworben)
I62.01	Subdurale Blutung (nichttraumatisch): Subakut	I67.11	Zerebrale arteriovenöse Fistel (erworben)

01
B70**Hauptdiagnose B70-2**

F05.0	Delir oh Demenz	F06.3	Organische affektive Störungen
F05.1	Delir b Demenz	F06.4	Organische Angststörung
F05.8	Sonstige Formen Delir	F06.5	Organische dissoziative Störung
F05.9	Delir, nnbez	F06.6	Organische emotional labile [asthenische] Störung
F06.0	Organische Halluzinose	F06.7	Leichte kognitive Störung
F06.1	Organische katatone Störung	F07.9	Nnb org Pers-/VerhStör KH/Schäd/FktStör Gehirn körp KH
F06.2	Organ wahnhafte [schizophreniforme] Störung	R41.0	Orientierungsstörung, nnbez

Diagnose B70-3

C79.3	Sekundäre BNB Gehirn u Hirnhäute	I60.7	SubarachBlutung, von nnbez intrakran A ausgehend
G40.2	Lokbez (fok) (part) idiop Epil/epil Synd m komplex fok Anf	I60.8	Sonstige Subarachnoidalblutung
G40.3	Generalisierte idiopath Epilepsie u epilept Synd	I60.9	Subarachnoidalblutung, nnbez
G40.4	Sonst generalisierte Epilepsie u epileptische Synd	I61.0	Intrazereb Blutung Großhirnhemisphäre, subkortikal
G40.5	Spezielle epileptische Syndrome	I61.1	Intrazereb Blutung Großhirnhemisphäre, kortikal
G40.6	Grand-mal-Anfälle, nnbez (m/oh Petit mal)	I61.2	Intrazereb Blutung Großhirnhemisphäre, nnbez
G41.0	Grand-mal-Status	I61.3	Intrazerebrale Blutung Hirnstamm
G41.2	Status epilepticus m komplexfokalen Anfällen	I61.4	Intrazerebrale Blutung Kleinhirn
I60.0	SubarachBlutung, von Karotissiphon/-bifurkation ausgeh	I61.5	Intrazerebrale intraventrikuläre Blutung
I60.1	SubarachBlutung, von A cerebri media ausgehend	I61.6	Intrazerebrale Blutung an mehreren Lok
I60.2	SubarachBlutung, von A communicans ant ausgehend	I61.8	Sonstige intrazerebrale Blutung
I60.3	SubarachBlutung, von A communicans post ausgehend	I61.9	Intrazerebrale Blutung, nnbez
I60.4	SubarachBlutung, von A basilaris ausgehend	I62.9	Intrakranielle Blutung (nichttraumatisch), nnbez
I60.5	SubarachBlutung, von A vertebralis ausgehend	I65.1	Verschl u Stenose A. basilaris
I60.6	SubarachBlutung, von sonst intrakran Aa ausgehend		

Prozedur B70-4

99.10†↔ Injektion oder Infusion von thrombolyt Substanz

Prozedur B70-5

89.13.11†↔ Neurolog Komplexbeh ak Schlaganf über 72h XX.CH†↔ Kein spezifischer Kode im CHOP

Prozedur B70-6

89.13.11†↔ Neurolog Komplexbeh ak Schlaganf über 72h

Prozedur B70-7

89.13.10†↔ Neurolog Komplexbeh ak Schlaganf 24 - 72h

Prozedur B70-8

89.13.10†↔ Neurolog Komplexbeh ak Schlaganf 24 - 72h 89.13.11†↔ Neurolog Komplexbeh ak Schlaganf über 72h

ADRG B71 Erkrankungen an Hirnnerven und peripheren Nerven

Hauptdiagnose in Tabelle B71-1

DRG B71A Erkrankungen an Hirnnerven und peripheren Nerven mit komplexer Diagnose, mit äußerst schweren CC oder bei Para- / Tetraplegie mit äußerst schweren oder schweren CC

Hauptdiagnose in Tabelle B71-2 und (PCCL > 3 oder PCCL > 2 und Diagnose in Tabelle B71-3)

DRG B71B Erkrankungen an Hirnnerven und peripheren Nerven mit komplexer Diagnose, mit schweren CC oder bei Para- / Tetraplegie oder ohne komplexe Diagnose, mit äußerst schweren oder schweren CC bei Para- / Tetraplegie

Hauptdiagnose in Tabelle B71-2 und (PCCL > 2 oder Diagnose in Tabelle B71-3) oder PCCL > 2 und Diagnose in Tabelle B71-3

DRG B71C Erkrankungen an Hirnnerven und peripheren Nerven mit komplexer Diagnose, außer bei Para- / Tetraplegie, ohne schwere CC oder ohne komplexe Diagnose, mit äußerst schweren od. schweren CC außer bei Para- / Tetrapl. oder ohne schwere CC bei Para- / Tetrapl.

Hauptdiagnose in Tabelle B71-2 oder PCCL > 2 oder Diagnose in Tabelle B71-3

DRG B71D Erkrankungen an Hirnnerven und peripheren Nerven ohne komplexe Diagnose, ohne äußerst schwere oder schwere CC, außer bei Para- / Tetraplegie

Hauptdiagnose B71-1

E10.40	Prim insabh DM [T-1-Diab] m neur Komplik, n entgl bez	G51.8	Sonstige KH N. facialis
E10.41	Prim insabh DM [T-1-Diab] m neur Komplik, entgl bez	G51.9	KH N. facialis, nnbez
E11.40	N prim insabh DM [T-2-Diab] m neurol Komplik, n entgl bez	G52.0	KH Nn. olfactorii [I. Hirnnerv]
E11.41	N prim insabh DM [T-2-Diab] m neurol Komplik, entgl bez	G52.1	KH N. glossopharyngeus [IX. Hirnnerv]
E12.40	DM iVm Fehl-/Mangelernähr m neurol Komplik, n entgl bez	G52.2	KH N. vagus [X. Hirnnerv]
E12.41	DM iVm Fehl-/Mangelernähr m neurol Komplik, entgl bez	G52.3	KH N. hypoglossus [XII. Hirnnerv]
E13.40	Sonst nb Diab mell m neur Komplik, n entgl bez	G52.7	KH mehrerer Hirnnerven
E13.41	Sonst nb Diab mell m neur Komplik, entgl bez	G52.8	KH sonstiger nb Hirnnerven
E14.40	Nnb Diab mell m neurol Komplik, n entgl bez	G52.9	KH Hirnnerv, nnbez
E14.41	Nnb Diab mell m neurol Komplik, entgl bez	G54.0	Läsionen Plexus brachialis
G50.0	Trigeminusneuralgie	G54.1	Läsionen Plexus lumbosacralis
G50.1	Atypischer Gesichtsschmerz	G54.2	Läsionen Zervikalwurzeln, aonkl
G50.8	Sonstige KH N. trigeminus	G54.3	Läsionen Thorakalwurzeln, aonkl
G50.9	KH N. trigeminus, nnbez	G54.4	Läsionen Lumbosakralwurzeln, aonkl
G51.0	Fazialisparese	G54.5	Neuralgische Amyotrophie
G51.1	Entzündung Ganglion geniculi	G54.6	Phantomschmerz
G51.2	Melkersson-Rosenthal-Syndrom	G54.7	Phantomglied oh Schmerzen
G51.3	Spasmus (hemi)facialis	G54.8	Sonst KH von Nervenwurzeln u Nervenplexus
G51.4	Faziale Myokymie	G54.9	KH von Nervenwurzeln u Nervenplexus, nnbez



G56.1	Sonstige Läsionen N. medianus	M89.01	Neurodystrophie [Algodystrophie] Schulterregion
G56.2	Läsion N. ulnaris	M89.02	Neurodystrophie [Algodystrophie] Oberarm
G56.3	Läsion N. radialis	M89.03	Neurodystrophie [Algodystrophie] Unterarm
G56.4	Kausalgie	M89.04	Neurodystrophie [Algodystrophie] Hand
G56.8	Sonst Mononeuropathien obere Extremität	M89.05	Neurodystrophie [Algodystrophie] Becken/OS
G56.9	Mononeuropathie obere Extremität, nnbez	M89.06	Neurodystrophie [Algodystrophie] Unterschenkel
G57.0	Läsion N. ischiadicus	M89.07	Neurodystrophie [Algodystrophie] Knöchel/Fuß
G57.1	Meralgia paraesthetica	M89.08	Neurodystrophie [Algodystrophie], sonst Lok
G57.2	Läsion N. femoralis	M89.09	Neurodystrophie [Algodystrophie], nnb Lok
G57.3	Läsion N. fibularis (peroneus) communis	P11.3	Geburtsverletzung N facialis [VII Hirnnerv]
G57.4	Läsion N. tibialis	P11.4	Geburtsverletzung sonstige Hirnnerven
G57.5	Tarsaltunnel-Syndrom	P14.0	Erb-Lähmung d Geburtsverletzung
G57.6	Läsion N. plantaris	P14.1	Klumpke-Lähmung d Geburtsverletzung
G57.8	Sonstige Mononeuropathien untere Extremität	P14.2	Lähmung N phrenicus d Geburtsverletzung
G57.9	Mononeuropathie untere Extremität, nnbez	P14.3	Sonst Geburtsverletzungen Plexus brachialis
G58.7	Mononeuritis multiplex	P14.8	Geburtsverletzungen sonst Teile periph Nervensystem
G58.8	Sonstige nb Mononeuropathien	P14.9	Geburtsverletzung peripheres Nervensystem, nnbez
G58.9	Mononeuropathie, nnbez	S04.1	Verletzung N. oculomotorius
G60.0	Hereditäre sensomotorische Neuropathie	S04.2	Verletzung N. trochlearis
G60.2	Neuropathie in Verbindung m hereditärer Ataxie	S04.3	Verletzung N. trigeminus
G60.3	Idiopathische progressive Neuropathie	S04.4	Verletzung N. abducens
G60.8	Sonst hereditäre u idiopathische Neuropathien	S04.5	Verletzung N. facialis
G60.9	Hereditäre u idiopathische Neuropathie, nnbez	S04.7	Verletzung N. accessorius
G61.0	Guillain-Barré-Syndrom	S04.8	Verletzung sonstiger Hirnnerven
G61.1	Serumpolyneuropathie	S04.9	Verletzung nnbez Hirnnerv
G61.8	Sonstige Polyneuritiden	S14.2	Verletzung Nervenwurzeln Halswirbelsäule
G61.9	Polyneuritis, nnbez	S14.3	Verletzung Plexus brachialis
G62.0	Arzneimittelinduzierte Polyneuropathie	S14.4	Verletzung peripherer Nerven, Hals
G62.1	Alkohol-Polyneuropathie	S14.5	Verletzung zervikaler sympathischer Nerven
G62.2	Polyneuropathie d sonstige toxische Agenzien	S14.6	Verletzung sonst+nnbez Nerven, Hals
G62.80	Critical-illness-Polyneuropath	S24.2	Verletzung Nervenwurzeln Brustwirbelsäule
G62.88	Sonst nb Polyneuropath	S24.3	Verletzung peripherer Nerven Thorax
G62.9	Polyneuropathie, nnbez	S24.4	Verletzung thorakaler sympathischer Nerven
G64	Sonstige KH peripheres Nervensystem	S24.5	Verletzung sonstiger Nerven Thorax
G70.1	Toxische neuromuskuläre KH	S24.6	Verletzung eines nnbez Nervs Thorax
G70.8	Sonstige nb neuromuskuläre KH	S34.2	Verletz von Nervenwurzeln Lendenwirbelsäule Kreuzbein
G70.9	Neuromuskuläre KH, nnbez	S34.4	Verletzung Plexus lumbosacralis
G83.40	Kompl Cauda- (equina-) Synd	S34.5	Verletz sympath Nerven Lendenw-/Kreuzbein-/Beckenreg
G83.41	Inkompl Cauda- (equina-) Synd	S34.6	Verletz ein/mehr periph Nerv Abd LumbosakrGeg Becken
G83.49	Cauda- (equina-) Synd, nnb	S34.8	Verletz so+nnb Nerven i Höhe Abd LumbosakrGeg Becken
G90.08	Sonst idiopath periph auton Neuropath	S44.0	Verletzung N. ulnaris in Höhe Oberarm
G90.09	Idiop periph auton Neuropath, nnb	S44.1	Verletzung N. medianus in Höhe Oberarm
G90.2	Horner-Syndrom	S44.2	Verletzung N. radialis in Höhe Oberarm
G90.40	Autonome Dysreflexie als hypertone Krisen	S44.3	Verletzung N. axillaris
G90.41	Autonome Dysreflexie als Schwitzattacken	S44.4	Verletzung N. musculocutaneus
G90.48	Sonstige autonome Dysreflexie	S44.5	Verletzung sensibl Hautnerven in Höhe Schulter u Oberarm
G90.49	Autonome Dysreflexie, nicht näher bezeichnet	S44.7	Verletzung mehrerer Nerven in Höhe Schulter u Oberarm
G90.8	Sonstige Krankheiten des autonomen Nervensystems	S44.8	Verletzung sonstiger Nerven in Höhe Schulter u Oberarm
G90.9	KH autonomes Nervensystem, nnbez	S44.9	Verletzung nnb Nerv in Höhe Schulter u Oberarm
M21.33	Fallhand (erworben) Unterarm	S54.0	Verletzung N. ulnaris, in Höhe Unterarm
M21.50	Erw Klau-/Klumphand, erw Klau-/Klumpfuß, mehr Lok	S54.1	Verletzung N. medianus, in Höhe Unterarm
M21.54	Erworben Klauenhand, Klumphand	S54.2	Verletzung N. radialis, in Höhe Unterarm
M53.0	Zervikozephalales Syndrom	S54.3	Verletzung sensibler Hautnerven, in Höhe Unterarm
M53.1	Zervikobrachial-Syndrom	S54.7	Verletzung mehrerer Nerven, in Höhe Unterarm
M54.10	Radikulopathie, mehrere Lok WS	S54.8	Verletzung sonst Nerven, in Höhe Unterarm
M54.11	Radikulopathie, Okzipito-Atlanto-Axialbereich	S54.9	Verletzung nnb Nerv, in Höhe Unterarm
M54.12	Radikulopathie, Zervikalbereich	S74.0	Verletz N. ischiadicus, in Höhe Hüfte u Oberschenkel
M54.13	Radikulopathie, Zervikothorakalbereich	S74.1	Verletzung N. femoralis, in Höhe Hüfte u Oberschenkel
M54.19	Radikulopathie, nnbez Lokalisation	S74.2	Verletzung sensibler Hautnerven, in Höhe Hüfte u OS
M79.20	Neuralgie u Neuritis, nnbez, mehrere Lok	S74.7	Verletz mehrerer Nerven, in Höhe Hüfte u Oberschenkel
M79.21	Neuralgie u Neuritis, nnbez, Schulterregion	S74.8	Verletzung sonst Nerven, in Höhe Hüfte u Oberschenkel
M79.22	Neuralgie u Neuritis, nnbez, Oberarm	S74.9	Verletzung nnb Nerv, in Höhe Hüfte u Oberschenkel
M79.23	Neuralgie u Neuritis, nnbez, Unterarm	S84.0	Verletzung N tibialis in Höhe Unterschenkel
M79.24	Neuralgie u Neuritis, nnbez, Hand	S84.1	Verletzung N peroneus in Höhe Unterschenkel
M79.25	Neuralgie u Neuritis, nnbez, Beckenregion/OS	S84.2	Verletzung sensibler Hautnerven in Höhe Unterschenkel
M79.26	Neuralgie u Neuritis, nnbez, Unterschenkel	S84.7	Verletzung mehr Nerven in Höhe Unterschenkel
M79.27	Neuralgie u Neuritis, nnbez, Knöchel/Fuß	S84.8	Verletzung sonst Nerven in Höhe Unterschenkel
M79.28	Neuralgie u Neuritis, nnbez, sonst Lokalisation	S84.9	Verletzung nnb Nerv in Höhe Unterschenkel
M79.29	Neuralgie u Neuritis, nnbez, nnbez Lokalisationen	S94.0	Verletzung N. plantaris lateralis
M89.00	Neurodystrophie [Algodystrophie], mehrere Lok	S94.1	Verletzung N. plantaris medialis

S94.2	Verletzung N. peroneus prof in Höhe Knöchel Fuß	T06.2	Verletzung Nerven m Bet mehr Körperregionen
S94.3	Verletzung sensibler Hautnerven in Höhe Knöchel Fuß	T09.4	Verletz nnb Nerven Nervenwurzeln u Plexus im Ber Rumpf
S94.7	Verletzung mehr Nerven in Höhe Knöchel Fuß	T11.3	Verletzung nnb Nerv obere Extremität, Höhe nnb
S94.8	Verletzung sonst Nerven in Höhe Knöchel Fuß	T13.3	Verletz nnb Nerv untere Extremität, Höhe nnb
S94.9	Verletzung nnb Nerv in Höhe Knöchel Fuß	T14.4	Verletzung ein/mehr Nerven an nnb Körperregion

Hauptdiagnose B71-2

G61.0	Guillain-Barré-Syndrom	G83.41	Inkompl Cauda- (equina-) Synd
G61.8	Sonstige Polyneuritiden	G83.49	Cauda- (equina-) Synd, nnb
G83.40	Kompl Cauda- (equina-) Synd		

Diagnose B71-3

G82.00	Schlaff Parapares u Parapleg, akut kompl QSL ntraum	G82.30	Schlaff Tetrapares u Tetrapleg, akut kompl QSL ntraum
G82.01	Schlaff Parapares u Parapleg, akut inkompl QSL ntraum	G82.31	Schlaff Tetrapares u Tetrapleg, akut inkompl QSL ntraum
G82.02	Schlaff Parapares u Parapleg, chron kompl QSL	G82.32	Schlaff Tetrapares u Tetrapleg, chron kompl QSL
G82.03	Schlaff Parapares u Parapleg, chron inkompl QSL	G82.33	Schlaff Tetrapares u Tetrapleg, chron inkompl QSL
G82.09	Schlaff Parapares u Parapleg, nnb	G82.39	Schlaff Tetrapares u Tetrapleg, nnb
G82.10	Spast Parapares u Parapleg, akut kompl QSL ntraum	G82.40	Spast Tetrapares u Tetrapleg, akut kompl QSL ntraum
G82.11	Spast Parapares u Parapleg, akut inkompl QSL ntraum	G82.41	Spast Tetrapares u Tetrapleg, akut inkompl QSL ntraum
G82.12	Spast Parapares u Parapleg, chron kompl QSL	G82.42	Spast Tetrapares u Tetrapleg, chron kompl QSL
G82.13	Spast Parapares u Parapleg, chron inkompl QSL	G82.43	Spast Tetrapares u Tetrapleg, chron inkompl QSL
G82.19	Spast Parapares u Parapleg, nnb	G82.49	Spast Tetrapares u Tetrapleg, nnb
G82.20	Parapares u Parapleg, nnb, akut kompl QSL ntraum Genese	G82.50	Tetrapares u Tetrapleg, nnb, akut kompl QSL ntraum Genese
G82.21	Parapares u Parapleg, nnb, akut inkompl QSL ntraum	G82.51	Tetrapares u Tetrapleg, nnb, akut inkompl QSL ntraum
G82.22	Parapares u Parapleg, nnb, chron kompl QSL	G82.52	Tetrapares u Tetrapleg, nnb, chron kompl QSL
G82.23	Parapares u Parapleg, nnb, chron inkompl QSL	G82.53	Tetrapares u Tetrapleg, nnb, chron inkompl QSL
G82.29	Parapares u Parapleg, nnb	G82.59	Tetrapares u Tetrapleg, nnb

ADRG B72**Infektion des Nervensystems außer Virusmeningitis**

Hauptdiagnose in Tabelle B72-1

DRG B72A**Infektion des Nervensystems außer Virusmeningitis, Alter > 80 Jahre oder mit äußerst schweren oder schweren CC**

Alter > 80 Jahre oder PCCL > 2

DRG B72B**Infektion des Nervensystems außer Virusmeningitis, Alter < 81 Jahre, ohne äußerst schwere oder schwere CC****Hauptdiagnose B72-1**

A06.6	Hirnabszess durch Amöben	A83.8	Sonst Virusenzephalitis, durch Moskitos übertragen
A20.3	Pestmeningitis	A83.9	Virusenzephalitis, durch Moskitos übertragen, nnbez
A27.8	Sonstige Formen der Leptospirose	A84.0	Fernöstl Enzeph, durch Zecken übrtrag [Russ Frühsom-Enz]
A32.1	Meningitis und Meningoenzephalitis durch Listerien	A84.1	Mitteleuropäische Enzephalitis, durch Zecken übertragen
A39.0	Meningokokkenmeningitis	A84.8	Sonstige Virusenzephalitis, durch Zecken übertragen
A50.4	Konnat spätauftritt Neurosyphilis [Juv Neurosyph]	A84.9	Virusenzephalitis, durch Zecken übertragen, nnbez
A52.1	Floride Neurosyphilis	A85.0	Enzephalitis durch Enteroviren
A52.2	Asymptomatische Neurosyphilis	A85.1	Enzephalitis durch Adenoviren
A52.3	Neurosyphilis, nnbez	A85.2	Virusenzephalitis, durch Arthropoden übertragen, nnbez
A80.0	Akute paralytische Poliomyelitis durch Impfvirus	A85.8	Sonstige nb Virusenzephalitis
A80.1	Akute paralytische Poliomyelitis durch import Wildvirus	A86	Virusenzephalitis, nnbez
A80.2	Akute paralytische Poliomyelitis d einheimisches Wildvirus	A88.0	Fieber u Exanthem d Enterovirus [Boston-Exanthem]
A80.3	Sonst u nnbez akute paralytische Poliomyelitis	A88.8	Sonstige nb Virusinfektionen des ZNS
A80.9	Akute Poliomyelitis, nnbez	A89	Virusinfektion des ZNS, nicht näher bezeichnet
A82.0	Wildtier-Tollwut	A92.2	Venezolanisches Pferdeieber
A82.1	Haustier-Tollwut	B00.4	Enzephalitis durch Herpesviren
A82.9	Tollwut, nnbez	B01.1	Varizellen-Enzephalitis
A83.0	Japanische Enzephalitis	B02.0	Zoster-Enzephalitis
A83.1	Westliche Pferdeenzephalitis [Western-Equine-Encephalitis]	B02.2	Zoster m Beteiligung anderer Abschnitte des Nervensystems
A83.2	Östliche Pferdeenzephalitis [Eastern-Equine-Encephalitis]	B05.0	Masern, kompliziert durch Enzephalitis
A83.3	St.-Louis-Enzephalitis	B06.0	Röteln mit neurologischen Komplikationen
A83.4	Australische Enzephalitis	B26.2	Mumps-Enzephalitis
A83.5	Kalifornische Enzephalitis	B37.5	Candida-Meningitis
A83.6	Rocio-Virusenzephalitis	B38.4	Kokzidioidomykose der Meningen

B45.1	Kryptokokkose des Gehirns	G03.1	Chronische Meningitis
B46.1	Rhinozerebrale Mukormykose	G03.2	Benigne rezidiv Meningitis [Mollaret-Meningitis]
B50.0	Malaria tropica mit zerebralen Komplikationen	G03.8	Meningitis d sonstige nb Ursachen
B58.2	Meningoenzephalitis durch Toxoplasmen	G03.9	Meningitis, nnbez
B69.0	Zystizerkose des Zentralnervensystems	G04.0	Akute disseminierte Enzephalitis
G00.0	Meningitis durch Haemophilus influenzae	G04.2	Bakt Meningoenzephalitis u Meningomyelitis, aonkl
G00.1	Pneumokokkenmeningitis	G04.8	Sonst Enzephalitis, Myelitis u Enzephalomyelitis
G00.2	Streptokokkenmeningitis	G04.9	Enzephalitis, Myelitis u Enzephalomyelitis, nnbez
G00.3	Staphylokokkenmeningitis	G06.0	Intrakran Abszeß u intrakranielles Granulom
G00.8	Sonstige bakterielle Meningitis	G06.1	Intraspinaler Abszeß u intraspinale Granulom
G00.9	Bakterielle Meningitis, nnbez	G06.2	Extraduraler u subduraler Abszeß, nnbez
G03.0	Nichteitrige Meningitis		

ADRG B73 Virusmeningitis

Hauptdiagnose in Tabelle B73-1

DRG B73Z Virusmeningitis**Hauptdiagnose B73-1**

A87.0	Meningitis durch Enteroviren	B00.3	Meningitis durch Herpesviren
A87.1	Meningitis durch Adenoviren	B01.0	Varizellen-Meningitis
A87.2	Lymphozytäre Choriomeningitis	B02.1	Zoster-Meningitis
A87.8	Sonstige Virusmeningitis	B05.1	Masern, kompliziert durch Meningitis
A87.9	Virusmeningitis, nnbez	B26.1	Mumps-Meningitis

ADRG B75 Fieberkrämpfe

Hauptdiagnose in Tabelle B75-1

DRG B75A Fieberkrämpfe, Alter < 1 Jahr

Alter < 1 Jahr

DRG B75B Fieberkrämpfe, Alter > 0 Jahre**Hauptdiagnose B75-1**

R56.0	Fieberkrämpfe	R56.8	So+nnb Krämpfe
-------	---------------	-------	----------------

ADRG B76 Anfälle

Hauptdiagnose in Tabelle B76-1 oder Prozedur in Tabelle B76-5

DRG B76A Anfälle, mehr als 1 Belegungstag, mit komplexer Diagnostik und Therapie

Prozedur in Tabelle B76-5 und Verweildauer > 1 Tag

DRG B76B Anfälle, mehr als 1 Belegungstag, ohne komplexe Diagnostik und Therapie, mit äußerst schweren oder schweren CC, Alter < 3 J. oder mit komplexer Diagnose oder mit angeb. Fehlbildung

Verweildauer > 1 Tag und PCCL > 2 und (Alter < 3 Jahre oder Diagnose in Tabelle B76-2 oder Nebendiagnose in Tabelle B76-3 oder PCCL > 3) oder Prozedur in Tabelle B76-6 und Verweildauer > 1 Tag und (Diagnose in Tabelle B76-2 oder Nebendiagnose in Tabelle B76-3)

DRG B76C Anfälle, mehr als 1 Belegungstag, ohne komplexe Diagnostik und Therapie, mit schweren CC, Alter > 2 J. ohne komplexe Diagnose, ohne angeb. Fehlbildung

Verweildauer > 1 Tag und PCCL > 2 oder Prozedur in Tabelle B76-6 und Verweildauer > 1 Tag

DRG B76D**Anfälle, mit komplizierender oder komplexer Diagnose oder Alter < 6 Jahre**

Nebendiagnose in Tabelle B76-4 oder Alter < 6 Jahre oder Diagnose in Tabelle B76-2

DRG B76E**Anfälle, ohne komplizierende oder komplexe Diagnose, Alter > 5 Jahre****Hauptdiagnose B76-1**

F07.2	Org Psychosyndrom nach Schädelhirntrauma	G40.6	Grand-mal-Anfälle, nnbez (m/oh Petit mal)
G25.3	Myoklonus	G40.7	Petit-mal-Anfälle, nnbez, oh Grand-mal-Anfälle
G40.00	Pseudo-Lennox-Syndrom	G40.8	Sonstige Epilepsien
G40.01	CSWS	G40.9	Epilepsie, nnbez
G40.02	Benign psychomotor Epilep [terror fits]	G41.0	Grand-mal-Status
G40.08	So lokbez (fok) (part) idiop Epil/epil Synd m fok beg Anf	G41.1	Petit-mal-Status
G40.09	Lokbez (fok) (part) idiop Epilep/epil Synd m fok beg Anf, nnb	G41.2	Status epilepticus m komplexfokalen Anfällen
G40.1	Lokbez (fok) (part) idiop Epilep/epil Synd m einf fok Anf	G41.8	Sonstiger Status epilepticus
G40.2	Lokbez (fok) (part) idiop Epil/epil Synd m komplex fok Anf	G41.9	Status epilepticus, nnbez
G40.3	Generalisierte idiopath Epilepsie u epilept Synd	I67.7	Zerebrale Arteriitis, aonkl
G40.4	Sonst generalisierte Epilepsie u epileptische Synd	P90	Krämpfe b Neugeborenen
G40.5	Spezielle epileptische Syndrome		

Diagnose B76-2

G41.0	Grand-mal-Status	G41.8	Sonstiger Status epilepticus
G41.1	Petit-mal-Status	G41.9	Status epilepticus, nnbez
G41.2	Status epilepticus m komplexfokalen Anfällen		

Nebendiagnose B76-3

Q00.0	Anenzephalie	Q04.9	Angeborene Fehlbildung Gehirn, nnbez
Q00.1	Kraniorhachischisis	Q05.0	Zervikale Spina bifida m Hydrozephalus
Q00.2	Inienzephalie	Q05.1	Thorakale Spina bifida m Hydrozephalus
Q01.0	Frontale Enzephalozele	Q05.2	Lumbale Spina bifida m Hydrozephalus
Q01.1	Nasofrontale Enzephalozele	Q05.3	Sakrale Spina bifida m Hydrozephalus
Q01.2	Okzipitale Enzephalozele	Q05.4	Nnbez Spina bifida m Hydrozephalus
Q01.8	Enzephalozele sonstiger Lokalisationen	Q05.5	Zervikale Spina bifida oh Hydrozephalus
Q01.9	Enzephalozele, nnbez	Q05.6	Thorakale Spina bifida oh Hydrozephalus
Q02	Mikrozephalie	Q05.7	Lumbale Spina bifida oh Hydrozephalus
Q03.0	Fehlbildungen Aquaeductus cerebri	Q05.8	Sakrale Spina bifida oh Hydrozephalus
Q03.1	Atresie Apertura mediana/Apertura laterales 4. Ventrikel	Q05.9	Spina bifida, nnbez
Q03.8	Sonstiger angeborener Hydrozephalus	Q06.0	Amyelie
Q03.9	Angeborener Hydrozephalus, nnbez	Q06.1	Hypoplasie u Dysplasie Rückenmark
Q04.0	Angeborene Fehlbildungen Corpus callosum	Q06.2	Diastematomyelie
Q04.1	Arrhinenzephalie	Q06.3	Sonst angeborene Fehlbildungen Cauda equina
Q04.2	Holoprosenzephalie-Syndrom	Q06.4	Hydromyelie
Q04.3	Sonstige Reduktionsdeformitäten Gehirn	Q06.8	Sonst nb angeborene Fehlbildungen RM
Q04.4	Septooptische Dysplasie	Q06.9	Angeborene Fehlbildung Rückenmark, nnbez
Q04.5	Megalenzephalie	Q07.0	Arnold-Chiari-Syndrom
Q04.6	Angeborene Gehirnzysten	Q07.8	Sonst nb angeborene Fehlbildungen Nervensystem
Q04.8	Sonst nb angeborene Fehlbildungen Gehirn	Q07.9	Angeborene Fehlbildung Nervensystem, nnb

Nebendiagnose B76-4

G31.81	Mitochondriale Zytopathie	G31.88	Sonstige nb degenerative KH des Nervensystems
G31.82	Lewy-Körper-Demenz		

Prozedur B76-5

89.19†↔ Video- und radiotelemetr elektroenzephograph Monit

Prozedur B76-6

XX.CH†↔ Kein spezifischer Kode im CHOP

ADRG B77 Kopfschmerzen

Hauptdiagnose in Tabelle B77-1

DRG B77Z Kopfschmerzen**Hauptdiagnose B77-1**

G43.0	Migräne oh Aura [Gewöhnliche Migräne]	G44.1	Vasomotorischer Kopfschmerz, aonkl
G43.1	Migräne m Aura [Klassische Migräne]	G44.2	Spannungskopfschmerz
G43.2	Status migraenosus	G44.3	Chronischer posttraumatischer Kopfschmerz
G43.3	Komplizierte Migräne	G44.4	Arzneimittelinduzierter Kopfschmerz, aonkl
G43.8	Sonstige Migräne	G44.8	Sonstige nb Kopfschmerzsyndrome
G43.9	Migräne, nnbez	G97.1	Sonst Reaktion auf Spinal- u Lumbalpunktion
G44.0	Cluster-Kopfschmerz	R51	Kopfschmerz

ADRG B78 Intrakranielle Verletzung

Hauptdiagnose in Tabelle B78-1

DRG B78A Intrakranielle Verletzung, mit komplizierender Diagnose oder Alter < 1 Jahr

Diagnose in Tabelle B78-2 oder Alter < 1 Jahr

DRG B78B Intrakranielle Verletzung, Alter > 0 Jahre, ohne komplizierende Diagnose**DRG B78C Intrakranielle Verletzung, 1 Belegungstag**

Verweildauer ist gleich 1 Tag

Hauptdiagnose B78-1

S06.1	Traumatisches Hirnödem	S06.33	Umschriebenes zerebrales Hämatom
S06.20	Diffuse Hirn- u Kleinhirnverletzung, nnbez	S06.34	Umschriebenes zerebellares Hämatom
S06.21	Diffuse Hirnkontusionen	S06.38	Sonst umschriebene Hirn-/Kleinhirnverletzungen
S06.22	Diffuse Kleinhirnkontusionen	S06.4	Epidurale Blutung
S06.23	Multiple intrazerebrale u zerebellare Hämatome	S06.5	Traumatische subdurale Blutung
S06.28	Sonstige diffuse Hirn-/Kleinhirnverletzungen	S06.6	Traumatische subarachnoidale Blutung
S06.30	Umschriebene Hirn-/Kleinhirnverletzung, nnb	S06.8	Sonstige intrakranielle Verletzungen
S06.31	Umschriebene Hirnkontusion	S06.9	Intrakranielle Verletzung, nnbez
S06.32	Umschriebene Kleinhirnkontusion		

Diagnose B78-2

S06.21	Diffuse Hirnkontusionen	S06.32	Umschriebene Kleinhirnkontusion
S06.22	Diffuse Kleinhirnkontusionen	S06.33	Umschriebenes zerebrales Hämatom
S06.23	Multiple intrazerebrale u zerebellare Hämatome	S06.34	Umschriebenes zerebellares Hämatom
S06.31	Umschriebene Hirnkontusion	S06.6	Traumatische subarachnoidale Blutung

ADRG B79 Schädelfrakturen

Hauptdiagnose in Tabelle B79-1

DRG B79Z Schädelfrakturen**Hauptdiagnose B79-1**

P13.0	Fraktur Schädel d Geburtsverletzung	S02.8	Frakturen sonst Schädel- u Gesichtsschädelknochen
S02.0	Schädeldachfraktur	S02.9	Fraktur Schädel- u Gesichtsschädelknochen, Teil nnb
S02.1	Schädelbasisfraktur	T02.00	Frakturen m Bet von Kopf u Hals, geschlossen od onA
S02.3	Fraktur Orbitaboden	T02.01	Frakturen m Beteiligung von Kopf u Hals, offen
S02.7	Multiple Frakturen Schädel- u Gesichtsschädelknochen		

ADRG B80 **Andere Kopfverletzungen**

Hauptdiagnose in Tabelle B80-1

DRG B80Z **Andere Kopfverletzungen****Hauptdiagnose B80-1**

S06.0	Gehirnerschütterung	Z03.3	Beobachtung b Verdacht auf neurologische KH
S09.9	Nnbez Verletzung Kopf		

ADRG B81 **Andere Erkrankungen des Nervensystems**

Hauptdiagnose in Tabelle B81-1

DRG B81A **Andere Erkrankungen des Nervensystems mit komplexer Diagnose**

Hauptdiagnose in Tabelle B81-2

DRG B81B **Andere Erkrankungen des Nervensystems ohne komplexe Diagnose****Hauptdiagnose B81-1**

A88.1	Epidemischer Schwindel	G25.0	Essentieller Tremor
D18.02	Hämangiom, intrakraniell	G25.1	Arzneimittelinduzierter Tremor
F70.0	Leichte Intelligenzminderung: Keine od geringfügig VerhaltStör	G25.2	Sonstige nb Tremorformen
F70.1	Leichte Intelligenzmind: Deutl VerhaltStör, Beob/ Beh erf	G25.6	AM-induzierte Tics u sonst Tics organ Ursprung
F70.8	Leichte Intelligenzminderung: Sonstige Verhaltensstörung	G47.4	Narkolepsie u Kataplexie
F70.9	Leichte Intelligenzminderung: Oh Angabe Verhaltensstörung	G60.1	Refsum-Krankheit
F71.0	Mittelgradige Intelligenzmind: Keine od geringfügig VerhaltStör	G71.1	Myotone Syndrome
F71.1	Mittelgr Intelligenzmind: Deutl VerhaltStör, Beob/ Beh erf	G72.0	Arzneimittelinduzierte Myopathie
F71.8	Mittelgradige Intelligenzminderung: Sonst Verhaltensstörung	G72.1	Alkoholmyopathie
F71.9	Mittelgradige Intelligenzminderung: Oh Angabe VerhaltStör	G72.2	Myopathie d sonstige toxische Agenzien
F72.0	Schwere Intelligenzmind: Keine od geringfügige VerhaltStör	G72.9	Myopathie, nnbez
F72.1	Schwere Intelligenzmind: Deutl VerhaltStör, Beob/ Beh erf	G83.1	Monopares u Monopleg unt Extrem
F72.8	Schwere Intelligenzminderung: Sonstige Verhaltensstörung	G83.2	Monopares u Monopleg ob Extrem
F72.9	Schwere Intelligenzminderung: Oh Ang Verhaltensstörung	G83.3	Monopares u Monopleg, nnb
F73.0	Schwerste Intelligenzmind: Keine od geringfügig VerhaltStör	G83.9	Lähmungssyndrom, nnbez
F73.1	Schwerste Intelligenzmind: Deutl VerhaltStör, Beob/Beh erf	G90.1	Familiäre Dysautonomie [Riley-Day-Syndrom]
F73.8	Schwerste Intelligenzminderung: Sonst Verhaltensstörung	G92	Toxische Enzephalopathie
F73.9	Schwerste Intelligenzminderung: Oh Ang Verhaltensstörung	G93.0	Hirnzysten
F74.0	Dissoziierte Intelligenz: Keine od geringfügige VerhaltStör	G93.2	Benigne intrakranielle Hypertension [Pseudotumor cerebri]
F74.1	Dissoziierte Intelligenz: Deutl VerhaltStör, Beob/ Beh erf	G93.7	Reye-Syndrom
F74.8	Dissoziierte Intelligenz: Sonstige Verhaltensstörung	G96.0	Austritt von Liquor cerebrospinalis
F74.9	Dissoziierte Intelligenz: Oh Angabe einer Verhaltensstörung	G96.1	KH Meningen, aonkl
F78.0	Andere Intelligenzmind: Keine oder geringfügige VerhaltStör	G97.0	Austritt von Liquor cerebrospinalis nach LP
F78.1	Andere Intelligenzmind: Deutl VerhaltStör, Beob/ Beh erf	G97.2	Intrakran Druckminderung nach ventrikulärem Shunt
F78.8	Andere Intelligenzminderung: Sonstige Verhaltensstörung	G97.80	Postoperative Liquorfistel
F78.9	Andere Intelligenzminderung: Oh Angabe Verhaltensstörung	G97.88	Sonst KH Nervensystem nach med Maßnahmen
F79.0	Nnbez Intelligenzminderung: Keine od geringfügig VerhaltStör	G97.9	KH Nervensystem nach med Maßnahme, nnbez
F79.1	Nnbez Intelligenzmind: Deutl VerhaltStör, Beob/ Beh erf	H47.1	Stauungspapille, nnbez
F79.8	Nnbez Intelligenzminderung: Sonstige Verhaltensstörung	H47.4	Affektionen Chiasma opticum
F79.9	Nnbez Intelligenzminderung: Oh Angabe Verhaltensstörung	H47.5	Affektionen sonstige Teile Sehbahn
F95.0	Vorübergehende Ticstörung	H47.6	Affektionen Sehrinde
F95.1	Chronische motorische od vokale Ticstörung	H47.7	Affektion Sehbahn, nnbez
F95.2	Komb vokal multiple motor Ticstörung [Tourette-Syndr]	H51.2	Internukleäre Ophthalmoplegie
F95.8	Sonstige Ticstörungen	I67.5	Moyamoya-Syndrom
F95.9	Ticstörung, nnbez	I67.6	Nichteitrige Thrombose intrakranielles Venensyst
F98.5	Stottern [Stammeln]	P21.0	Schwere Asphyxie unter Geburt
F98.6	Poltern	P21.1	Leichte od mäßige Asphyxie unter Geburt
G08	Intrakran u intraspinal Phlebitis u Thrombophlebitis	P21.9	Asphyxie unter Geburt, nnbez
G24.3	Torticollis spasticus	P91.3	Zerebrale Übererregbarkeit Neugeborenes
G24.4	Idiopathische orofaziale Dystonie	P94.2	Angeborene Muskelhypotonie
G24.8	Sonstige Dystonie	Q00.0	Anenzephalie
G24.9	Dystonie, nnbez	Q00.1	Kraniorhachischisis

Q00.2	Inienzephalie	Q91.2	Trisomie 18, Translokation
Q01.0	Frontale Enzephalozele	Q91.3	Edwards-Syndrom, nnbez
Q01.1	Nasofrontale Enzephalozele	Q91.4	Trisomie 13, meiotische Non-disjunction
Q01.2	Okzipitale Enzephalozele	Q91.5	Trisomie 13, Mosaik (mitotische Non-disjunction)
Q01.8	Enzephalozele sonstiger Lokalisationen	Q91.6	Trisomie 13, Translokation
Q01.9	Enzephalozele, nnbez	Q91.7	Patau-Syndrom, nnbez
Q02	Mikrozephalie	Q93.0	Vollständige Monosomie, meiotische Non-disjunction
Q03.0	Fehlbildungen Aquaeductus cerebri	Q93.1	Vollst Monosomie, Mosaik (mitotische Non-disjunction)
Q03.1	Atresie Apertura mediana/Apertura laterales 4. Ventrikel	Q93.2	Ringchromosomen u dizentrische Chromosomen
Q03.8	Sonstiger angeborener Hydrozephalus	Q93.3	Deletion kurzer Arm Chromosom 4
Q03.9	Angeborener Hydrozephalus, nnbez	Q93.4	Deletion kurzer Arm Chromosom 5
Q04.0	Angeborene Fehlbildungen Corpus callosum	Q93.5	Sonstige Deletionen Chromosomenteil
Q04.1	Arrhinenzephalie	Q93.6	Deletionen, nur in Prometaphase sichtbar
Q04.2	Holoprosenzephalie-Syndrom	Q93.7	Deletionen m so komplexen Rearrangements
Q04.3	Sonstige Reduktionsdeformitäten Gehirn	Q93.8	Sonstige Deletionen Autosomen
Q04.4	Septooptische Dysplasie	Q93.9	Deletion Autosomen, nnbez
Q04.5	Megalenzephalie	R06.80	Ak lebensbedr Ereignis i Säugl/Alter
Q04.6	Angeborene Gehirnzysten	R20.0	Anästhesie Haut
Q04.8	Sonst nb angeborene Fehlbildungen Gehirn	R20.1	Hypästhesie Haut
Q04.9	Angeborene Fehlbildung Gehirn, nnbez	R20.2	Parästhesie Haut
Q05.0	Zervikale Spina bifida m Hydrozephalus	R20.3	Hyperästhesie Haut
Q05.1	Thorakale Spina bifida m Hydrozephalus	R20.8	So+nnb Sensibilitätsstörungen Haut
Q05.2	Lumbale Spina bifida m Hydrozephalus	R25.0	Abnorme Kopfbewegungen
Q05.3	Sakrale Spina bifida m Hydrozephalus	R25.1	Tremor, nnbez
Q05.4	Nnbez Spina bifida m Hydrozephalus	R25.3	Faszikulation
Q05.5	Zervikale Spina bifida oh Hydrozephalus	R25.8	So+nnb abnorme unwillkürliche Bewegungen
Q05.6	Thorakale Spina bifida oh Hydrozephalus	R26.0	Ataktischer Gang
Q05.7	Lumbale Spina bifida oh Hydrozephalus	R26.1	Paretischer Gang
Q05.8	Sakrale Spina bifida oh Hydrozephalus	R26.8	So+nnb Störungen Gang u Mobilität
Q05.9	Spina bifida, nnbez	R27.0	Ataxie, nnbez
Q06.0	Amyelie	R27.8	So+nnb Koordinationsstörungen
Q06.1	Hypoplasie u Dysplasie Rückenmark	R29.1	Meningismus
Q06.2	Diastematomyelie	R29.2	Abnorme Reflexe
Q06.3	Sonst angeborene Fehlbildungen Cauda equina	R29.3	Abnorme Körperhaltung
Q06.4	Hydromyelie	R29.5	Neurologischer Neglect
Q06.8	Sonst nb angeborene Fehlbildungen RM	R29.6	Sturzneigung, anderenorts nicht klassifiziert
Q06.9	Angeborene Fehlbildung Rückenmark, nnbez	R29.8	Sonst u nnbez Sympt NS u Musk-Skelett-Syst
Q07.0	Arnold-Chiari-Syndrom	R43.0	Anosmie
Q07.8	Sonst nb angeborene Fehlbildungen Nervensystem	R43.1	Parosmie
Q07.9	Angeborene Fehlbildung Nervensystem, nnb	R43.2	Parageusie
Q28.00	Angeborenes art-ven Aneurysma der präzerebr Gefäße	R43.8	So+nnb Störung Geruchs-/Geschmackssinn
Q28.01	Angeborene arteriovenöse Fistel der präzerebralen Gefäße	R47.0	Dysphasie u Aphasie
Q28.08	Sonst angeborene art-ven Fehlbild d präzerebralen Gefäße	R47.1	Dysarthrie u Anarthrie
Q28.09	Angeborene art-ven Fehlbild d präzerebr Gefäße, nnbez	R47.8	So+nnb Sprech-/Sprachstörungen
Q28.10	Angeborenes Aneurysma der präzerebralen Gefäße	R83.0	Abnorme Liquorbefunde, abnormer Enzymwert
Q28.11	Angeborene Fistel der präzerebralen Gefäße	R83.1	Abnorme Liquorbefunde, abnormer Hormonwert
Q28.18	Sonst angeborene Fehlbild d präzerebralen Gefäße	R83.2	Abn Wert so Drogen/AM/biolog aktive Subst Liquor
Q28.19	Angeborene Fehlbild d präzerebralen Gefäße, nnbez	R83.3	Abnormer Wert Subst vorwieg nichtmed Herkunft Liquor
Q28.20	Angeborenes art-ven Aneurysma d zerebralen Gefäße	R83.4	Abn Liquorbefunde, abnorme immunologische Befunde
Q28.21	Angeborene arteriovenöse Fistel der zerebralen Gefäße	R83.5	Abn Liquorbefunde, abnorme mikrobiologische Befunde
Q28.28	Sonst angeborene art-ven Fehlbild d zerebralen Gefäße	R83.6	Abn Liquorbefunde, abnorme zytologische Befunde
Q28.29	Angeborene art-ven Fehlbild d zerebr Gefäße, nnbez	R83.7	Abn Liquorbefunde, abnorme histologische Befunde
Q28.30	Angeborenes Aneurysma der zerebralen Gefäße	R83.8	Abn Liquorbefunde, sonst abnorme Befunde
Q28.31	Angeborene Fistel der zerebralen Gefäße	R83.9	Abn Liquorbefunde, nnbez abnormer Befund
Q28.38	Sonstige angeborene Fehlbildungen der zerebralen Gefäße	R90.0	Intrakranielle Raumforderung
Q28.39	Angeborene Fehlbild d zerebr Gefäße, nnbez	R90.8	Sonst abnorme Bef bildgebende Diagnostik ZNS
Q76.0	Spina bifida occulta	R93.0	Abnorme Bef bildgeb Diagnostik Schädel/Kopf, aonkl
Q85.0	Neurofibromatose (nicht bösartig)	R94.0	Abnorme Ergebnisse von Fktprüfungen ZNS
Q85.1	Tuberöse (Hirn-) Sklerose	R94.1	Abnorme Ergebn FktPrüf periph Nervensyst/Sinnesorgane
Q90.0	Trisomie 21, meiotische Non-disjunction	R95	Plötzlicher Kindstod
Q90.1	Trisomie 21, Mosaik (mitotische Non-disjunction)	S04.0	Sehnerv- u Sehbahnenverletzung
Q90.2	Trisomie 21, Translokation	T85.0	Mechan Komplik durch ventrikulären, intrakraniellen Shunt
Q90.9	Down-Syndrom, nnbez	T85.1	Mechan Komplik durch implant elektr Stimulator Nervensyst
Q91.0	Trisomie 18, meiotische Non-disjunction	T85.81	Sonst Komplik durch interne Proth/Implant/Transplant im NS
Q91.1	Trisomie 18, Mosaik (mitotische Non-disjunction)		

Hauptdiagnose B81-2

G08	Intrakran u intraspinal Phlebitis u Thrombophlebitis	I67.6	Nichteitrige Thrombose intrakranielles Venensyst
I67.5	Moyamoya-Syndrom	Q03.1	Atresie Apertura mediana/Apertura laterales 4. Ventrikel

Q04.0	Angeborene Fehlbildungen Corpus callosum	Q04.8	Sonst nb angeborene Fehlbildungen Gehirn
Q04.3	Sonstige Reduktionsdeformitäten Gehirn	Q04.9	Angeborene Fehlbildung Gehirn, nnbez
Q04.6	Angeborene Gehirnzysten		

ADRG B82 **Andere Erkrankungen an peripheren Nerven**

Hauptdiagnose in Tabelle B82-1

DRG B82Z **Andere Erkrankungen an peripheren Nerven**

Hauptdiagnose B82-1

G56.0	Karpaltunnel-Syndrom	S64.3	Verletzung Nn. digitales, Daumen
G58.0	Interkostalneuropathie	S64.4	Verletzung Nn. digitales, sonstige Finger
S64.0	Verletzung N. ulnaris, in Höhe Handgelenk u Hand	S64.7	Verletzung mehrerer Nerven, in Höhe Handgelenk u Hand
S64.1	Verletzung N. medianus, in Höhe Handgelenk u Hand	S64.8	Verletzung sonst Nerven, in Höhe Handgelenk u Hand
S64.2	Verletzung N. radialis, in Höhe Handgelenk u Hand	S64.9	Verletzung nnb Nerv, in Höhe Handgelenk u Hand

ADRG B84 **Vaskuläre Myelopathien**

Hauptdiagnose in Tabelle B84-1

DRG B84Z **Vaskuläre Myelopathien**

Hauptdiagnose B84-1

G95.1	Vaskuläre Myelopathien
-------	------------------------

ADRG B85 **Degenerative Krankheiten des Nervensystems oder zerebrale Lähmungen**

Hauptdiagnose in Tabelle B85-1

DRG B85A **Degenerative Krankheiten des Nervensystems mit hochkomplexer Diagnose oder mit äußerst schweren oder schweren CC, mit komplexer Diagnose**

(Hauptdiagnose in Tabelle B85-2 und PCCL > 2 oder Hauptdiagnose in Tabelle B85-3) und Hauptdiagnose in Tabelle B85-4

DRG B85B **Degenerative Krankheiten des Nervensystems mit äußerst schweren oder schweren CC, ohne komplexe Diagnose, ohne hochkomplexe Diagnose**

Hauptdiagnose in Tabelle B85-2 und PCCL > 2 oder Hauptdiagnose in Tabelle B85-3

DRG B85C **Degenerative Krankheiten des Nervensystems ohne hochkomplexe Diagnose, ohne äußerst schwere oder schwere CC, mit komplexer Diagnose oder zerebrale Lähmungen**

Hauptdiagnose in Tabelle B85-5

DRG B85D **Degenerative Krankheiten des Nervensystems ohne hochkomplexe Diagnose, ohne äußerst schwere oder schwere CC, ohne komplexe Diagnose**

Diagnose B85-1

A81.0	Creutzfeldt-Jakob-Krankheit	E75.4	Neuronale Zeroidlipofuszinose
A81.1	Subakute sklerosierende Panenzephalitis	F84.2	Rettsyndrom
A81.2	Progressive multifokale Leukenzephalopathie	G10	Chorea Huntington
A81.8	Sonstige atypische Virus-Infektionen des ZNS	G12.0	Infant spin Muskelatrophie, Typ I [Werdnig-Hoffm]
A81.9	Atypische Virus-Infektion des ZNS, nnbez	G12.1	Sonstige vererbte spinale Muskelatrophie
E75.0	GM2-Gangliosidose	G12.2	Motoneuron-Krankheit
E75.1	Sonstige Gangliosidosen	G12.8	Sonst spinale Muskelatrophien u verwandt Syndrome
E75.2	Sonstige Sphingolipidosen	G12.9	Spinale Muskelatrophie, nnbez



G23.2	Striatonigrale Degeneration	G80.1	Spastische diplegische Zerebralparese
G24.0	Arzneimittelinduzierte Dystonie	G80.2	Infantile hemiplegische Zerebralparese
G24.1	Idiopathische familiäre Dystonie	G80.3	Dyskinetische Zerebralparese
G24.2	Idiopathische nichtfamiliäre Dystonie	G80.4	Ataktische Zerebralparese
G25.4	Arzneimittelinduzierte Chorea	G80.8	Sonstige infantile Zerebralparese
G25.5	Sonstige Chorea	G80.9	Infantile Zerebralparese, nnbez
G25.8	Sonst nb extrapyramidale KH u Bewegungsstörung	G81.0	Schlaff Hemipares u Hemipleg
G25.9	Extrapyramidale KH od Bewegungsstörung, nnbez	G81.1	Spast Hemipares u Hemipleg
G31.2	Degeneration des Nervensystems durch Alkohol	G81.9	Hemipares u Hemipleg, nnb
G31.81	Mitochondriale Zytopathie	G83.0	Dipares u Dipleg ob Extrem
G31.82	Lewy-Körper-Demenz	G83.80	Locked-in-Syndrom
G31.88	Sonstige nb degenerative KH des Nervensystems	G83.88	Sonstige näher bezeichnete Lähmungssyndrome
G31.9	Degenerative KH des Nervensystems, nnbez	G90.3	Multisystem-Atrophie
G70.0	Myasthenia gravis	G91.0	Hydrocephalus communicans
G70.2	Angeb od entwicklungsbedingte Myasthenie	G91.1	Hydrocephalus occlusus
G71.0	Muskeldystrophie	G91.20	Idiop Normaldruckhydroz
G71.2	Angeborene Myopathien	G91.21	Sek Normaldruckhydroz
G71.3	Mitochondriale Myopathie, aonkl	G91.29	Normaldruckhydrozeph, nnb
G71.8	Sonstige primäre Myopathien	G91.3	Posttraumatischer Hydrozephalus, nnbez
G71.9	Primäre Myopathie, nnbez	G91.8	Sonstiger Hydrozephalus
G72.3	Periodische Lähmung	G91.9	Hydrozephalus, nnbez
G72.4	Entzündl Myopath, aonkl	G93.1	Anoxische Hirnschädigung, aonkl
G72.80	Critical-illness-Myopath	G95.0	Syringomyelie u Syringobulbie
G72.88	Sonst nb Myopath	I67.3	Progressive subkortik vaskul Enzephalopathie
G80.0	Spastische tetraplegische Zerebralparese	P94.0	Transitorische Myasthenia gravis b Neugeborenen

Hauptdiagnose B85-2

A81.0	Creutzfeldt-Jakob-Krankheit	G70.0	Myasthenia gravis
A81.1	Subakute sklerosierende Panenzephalitis	G70.2	Angeb od entwicklungsbedingte Myasthenie
A81.2	Progressive multifokale Leukenzephalopathie	G71.0	Muskeldystrophie
A81.8	Sonstige atypische Virus-Infektionen des ZNS	G71.2	Angeborene Myopathien
A81.9	Atypische Virus-Infektion des ZNS, nnbez	G71.3	Mitochondriale Myopathie, aonkl
E75.0	GM2-Gangliosidose	G71.8	Sonstige primäre Myopathien
E75.1	Sonstige Gangliosidosen	G71.9	Primäre Myopathie, nnbez
E75.2	Sonstige Sphingolipidosen	G72.3	Periodische Lähmung
E75.4	Neuronale Zeroidlipofuszinose	G72.4	Entzündl Myopath, aonkl
F84.2	Rett-Syndrom	G72.80	Critical-illness-Myopath
G10	Chorea Huntington	G72.88	Sonst nb Myopath
G12.0	Infant spin Muskelatrophie, Typ I [Werdnig-Hoffm]	G81.0	Schlaff Hemipares u Hemipleg
G12.1	Sonstige vererbte spinale Muskelatrophie	G81.1	Spast Hemipares u Hemipleg
G12.2	Motoneuron-Krankheit	G81.9	Hemipares u Hemipleg, nnb
G12.8	Sonst spinale Muskelatrophien u verwandt Syndrome	G83.80	Locked-in-Syndrom
G12.9	Spinale Muskelatrophie, nnbez	G83.88	Sonstige näher bezeichnete Lähmungssyndrome
G23.2	Striatonigrale Degeneration	G90.3	Multisystem-Atrophie
G24.0	Arzneimittelinduzierte Dystonie	G91.0	Hydrocephalus communicans
G24.1	Idiopathische familiäre Dystonie	G91.1	Hydrocephalus occlusus
G24.2	Idiopathische nichtfamiliäre Dystonie	G91.20	Idiop Normaldruckhydroz
G25.4	Arzneimittelinduzierte Chorea	G91.21	Sek Normaldruckhydroz
G25.5	Sonstige Chorea	G91.29	Normaldruckhydrozeph, nnb
G25.8	Sonst nb extrapyramidale KH u Bewegungsstörung	G91.3	Posttraumatischer Hydrozephalus, nnbez
G25.9	Extrapyramidale KH od Bewegungsstörung, nnbez	G91.8	Sonstiger Hydrozephalus
G31.2	Degeneration des Nervensystems durch Alkohol	G91.9	Hydrozephalus, nnbez
G31.81	Mitochondriale Zytopathie	G93.1	Anoxische Hirnschädigung, aonkl
G31.82	Lewy-Körper-Demenz	G95.0	Syringomyelie u Syringobulbie
G31.88	Sonstige nb degenerative KH des Nervensystems	I67.3	Progressive subkortik vaskul Enzephalopathie
G31.9	Degenerative KH des Nervensystems, nnbez	P94.0	Transitorische Myasthenia gravis b Neugeborenen

Hauptdiagnose B85-3

A81.0	Creutzfeldt-Jakob-Krankheit	G23.2	Striatonigrale Degeneration
-------	-----------------------------	-------	-----------------------------

Hauptdiagnose B85-4

A81.0	Creutzfeldt-Jakob-Krankheit	G31.81	Mitochondriale Zytopathie
A81.1	Subakute sklerosierende Panenzephalitis	G31.82	Lewy-Körper-Demenz
E75.2	Sonstige Sphingolipidosen	G31.88	Sonstige nb degenerative KH des Nervensystems
G23.2	Striatonigrale Degeneration	G70.0	Myasthenia gravis

Diagnose B85-5

A81.0	Creutzfeldt-Jakob-Krankheit	G80.0	Spastische tetraplegische Zerebralparese
A81.1	Subakute sklerosierende Panenzephalitis	G80.1	Spastische diplegische Zerebralparese
E75.2	Sonstige Sphingolipidosen	G80.2	Infantile hemiplegische Zerebralparese
G23.2	Striatonigrale Degeneration	G80.3	Dyskinetische Zerebralparese
G31.81	Mitochondriale Zytopathie	G80.4	Ataktische Zerebralparese
G31.82	Lewy-Körper-Demenz	G80.8	Sonstige infantile Zerebralparese
G31.88	Sonstige nb degenerative KH des Nervensystems	G80.9	Infantile Zerebralparese, nnbez
G70.0	Myasthenia gravis	G83.0	Dipares u Dipleg ob Extrem

ADRG B86 Rückenmarkskompression, nicht näher bezeichnet und Krankheit des Rückenmarkes, nicht näher bezeichnet

Hauptdiagnose in Tabelle B86-1

DRG B86Z Rückenmarkskompression, nicht näher bezeichnet und Krankheit des Rückenmarkes, nicht näher bezeichnet

Hauptdiagnose B86-1

G95.2	Rückenmarkskompression, nnbez	G95.9	KH Rückenmark, nnbez
-------	-------------------------------	-------	----------------------

ADRGs 901, 902 OR-Prozeduren ohne Bezug

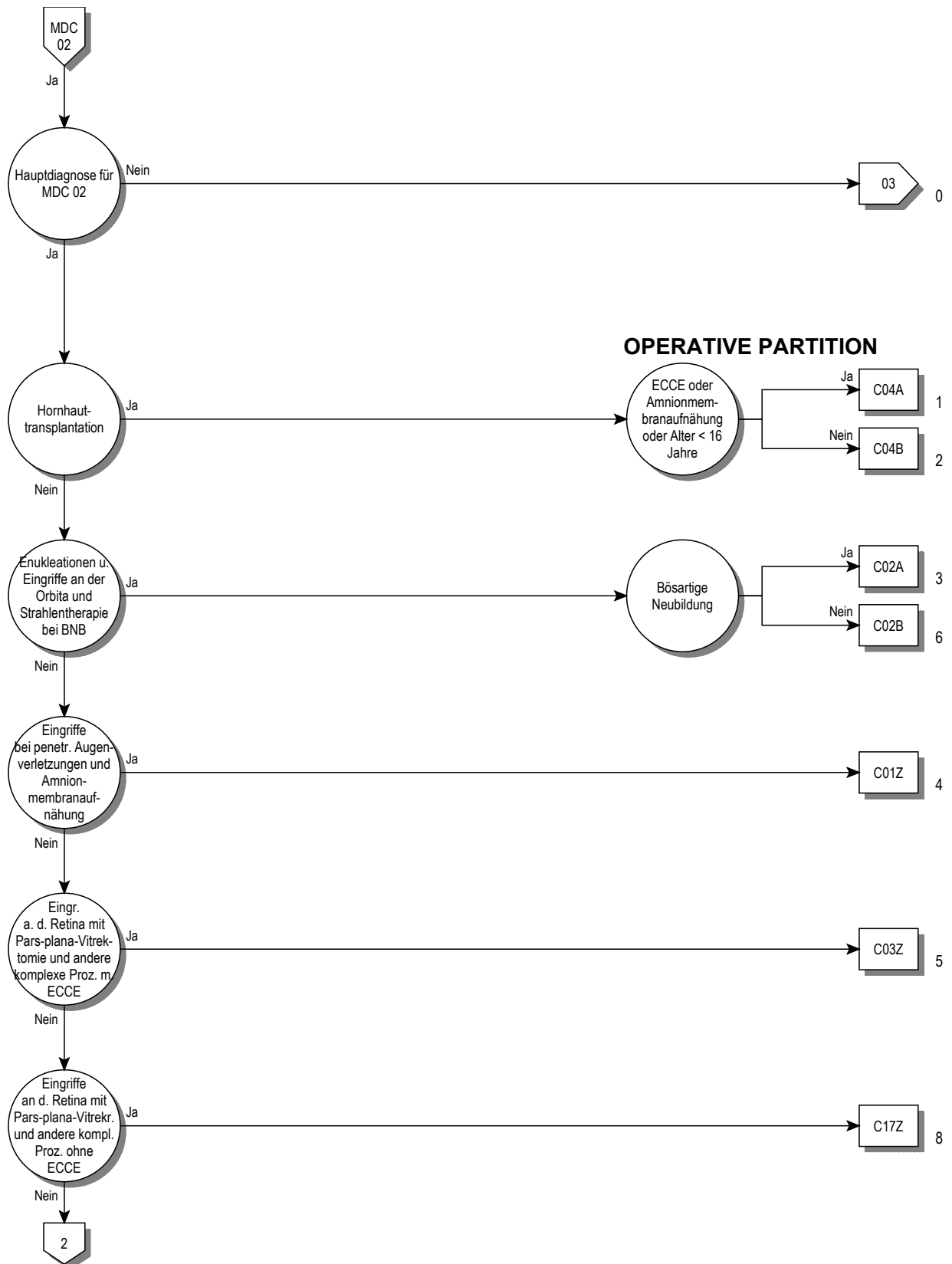
OR-Prozeduren ohne Bezug

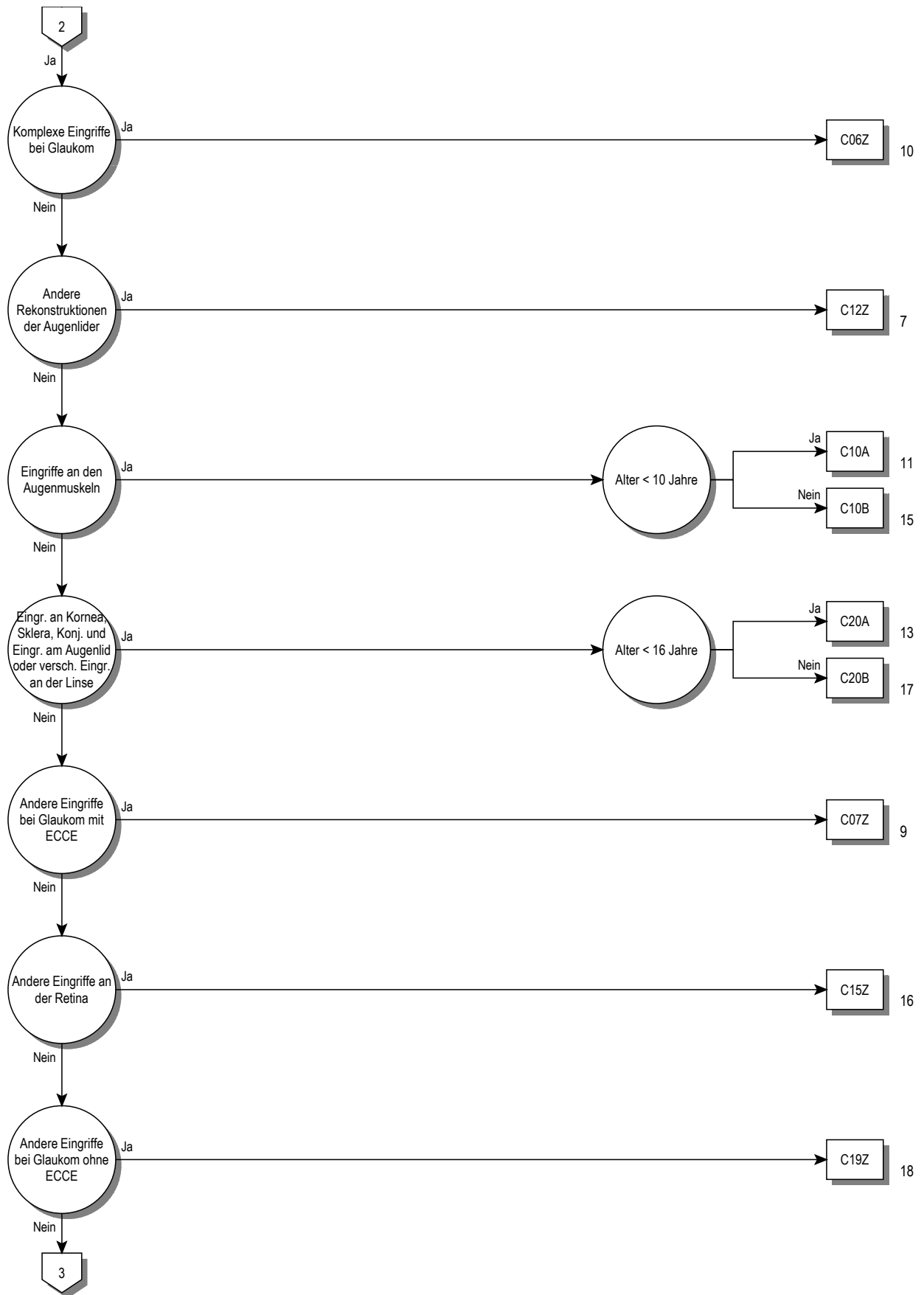
DRGs 901A, 901B, 901C, 901D, 902Z




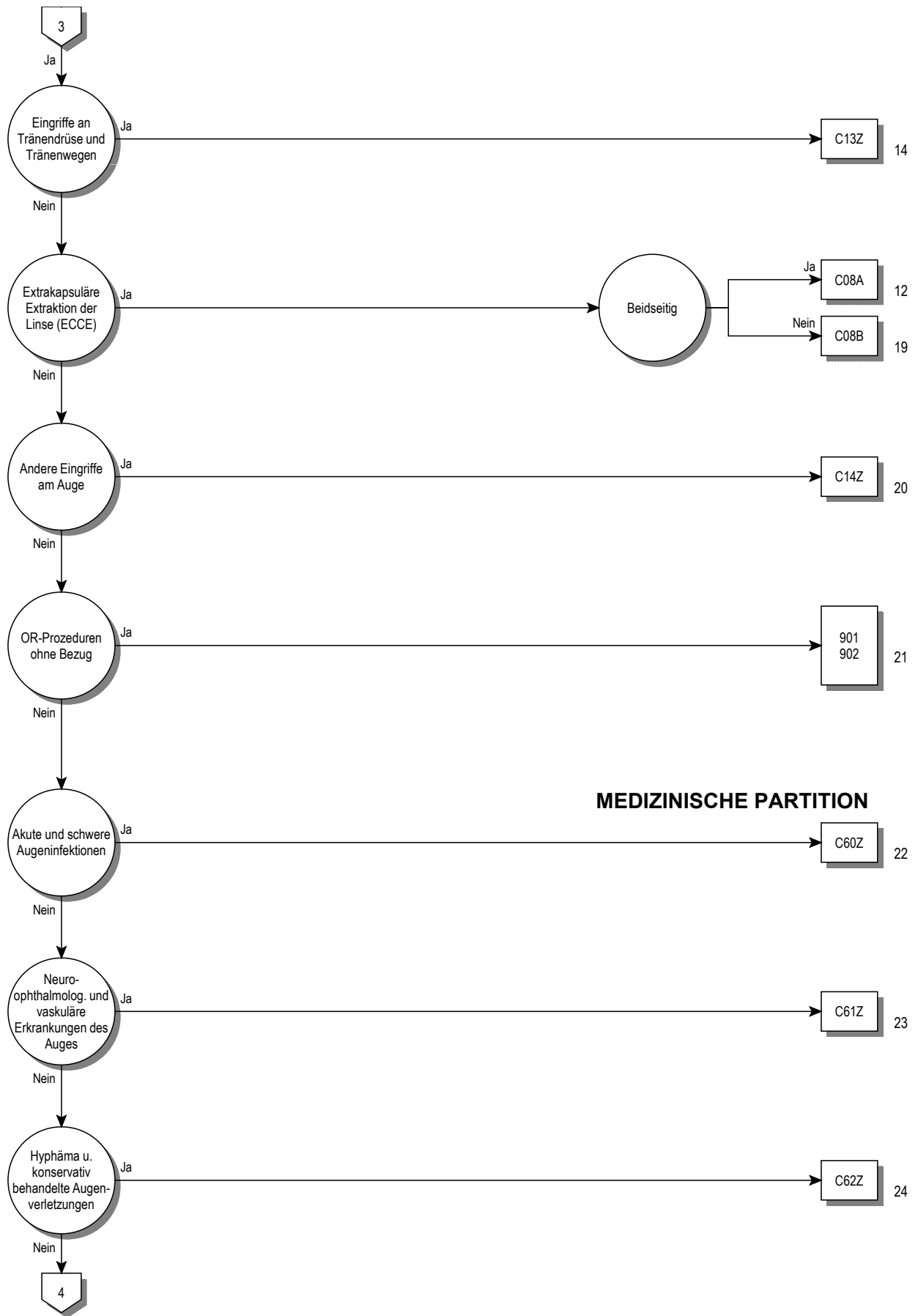
MDC 02


Krankheiten und Störungen des Auges





02





Entscheidungslogik MDC 02

Hauptdiagnose in Tabelle MDC02-0 oder Hauptdiagnose in Tabelle MDC02-1 und Nebendiagnose in Tabelle MDC02-2

Hauptdiagnose für MDC 02 (MDC02-0)

A18.5	Tuberkulose des Auges	H00.0	Hordeolum u sonst tiefe Entzündung Augenlid
A50.3	Koninatale spätsyphilitische Augenkrankheit	H00.1	Chalazion
A54.3	Gonokokkeninfektion des Auges	H01.0	Blepharitis
A71.0	Initialstadium des Trachoms	H01.1	Nichtinfektiöse Dermatosen Augenlid
A71.1	Aktives Stadium des Trachoms	H01.8	Sonst nb Entzündungen Augenlid
A71.9	Trachom, nnbez	H01.9	Entzündung Augenlid, nnbez
A74.0	Chlamydienkonjunktivitis	H02.0	Entropium und Trichiasis Augenlid
B00.5	Augenkrankheit durch Herpesviren	H02.1	Ektropium Augenlid
B02.3	Zoster ophthalmicus	H02.2	Lagophthalmus
B30.0	Keratokonjunktivitis durch Adenoviren	H02.3	Blepharochalasis
B30.1	Konjunktivitis durch Adenoviren	H02.4	Ptosis Augenlid
B30.2	Pharyngokonjunktivalfieber (durch Viren)	H02.5	Sonst Affektionen m Auswirkung auf Augenlidfunktion
B30.3	Akute epidem hämorrhag Konjunktivitis (durch Enteroviren)	H02.7	Sonst degener Affekt Augenlid u Umgeb Auge
B30.8	Sonstige Konjunktivitis durch Viren	H02.8	Sonstige nb Affektionen Augenlid
B30.9	Konjunktivitis durch Viren, nicht näher bezeichnet	H02.9	Affektion Augenlid, nnbez
B58.0	Augenerkrankung durch Toxoplasmen	H03.0	Parasitenbefall Augenlid b aokl KH
B69.1	Zystizerkose der Augen	H03.1	Beteiligung Augenlid b sonst aokl InfKH
B94.0	Folgezustände des Trachoms	H03.8	Beteiligung Augenlid b sonst aokl KH
C43.1	Bösartiges Melanom Augenlid, einschließl Kanthus	H04.0	Dakryoadenitis
C44.1	Sonstige BNB: Haut des Augenlides, einschließl Kanthus	H04.1	Sonstige Affektionen Tränenrüse
C69.0	Bösartige Neubildung: Konjunktiva	H04.2	Epiphora
C69.1	Bösartige Neubildung: Kornea	H04.3	Akute u nnbez Entzündung Tränenwege
C69.2	Bösartige Neubildung: Retina	H04.4	Chronische Entzündung Tränenwege
C69.3	Bösartige Neubildung: Chorioidea	H04.5	Stenose u Insuffizienz Tränenwege
C69.4	Bösartige Neubildung: Ziliarkörper	H04.6	Sonstige Veränderungen an Tränenwegen
C69.5	Bösartige Neubildung: Tränenrüse und Tränenwege	H04.8	Sonstige Affektionen Tränenapparat
C69.6	Bösartige Neubildung: Orbita	H04.9	Affektion Tränenapparat, nnbez
C69.8	BNB: Auge u Augenanhangsgebilde, mehr Teilber überlapp	H05.0	Akute Entzündung Orbita
C69.9	Bösartige Neubildung: Auge, nicht näher bezeichnet	H05.1	Chronische entzündliche Affektionen Orbita
D03.1	Melanoma in situ Augenlid, einschließl Kanthus	H05.2	Exophthalmus
D04.1	Carcinoma in situ Haut Augenlid, einschl Kanthus	H05.3	Deformation Orbita
D09.2	Carcinoma in situ Auge	H05.4	Enophthalmus
D22.1	Melanozytennävus Augenlid, einschl Kanthus	H05.5	Verbliebener (alter) FK nach perforierend Verletz Orbita
D23.1	So gutart Neubild Haut Augenlid, einschl Kanthus	H05.8	Sonstige Affektionen Orbita
D31.0	Gutartige Neubildung Konjunktiva	H05.9	Affektion Orbita, nnbez
D31.1	Gutartige Neubildung Kornea	H06.0	Affektionen Tränenapparat b aokl KH
D31.2	Gutartige Neubildung Retina	H06.1	Parasitenbefall Orbita b aokl KH
D31.3	Gutartige Neubildung Chorioidea	H06.2	Exophthalmus b FktStör Schilddrüse
D31.4	Gutartige Neubildung Ziliarkörper	H06.3	Sonstige Affektionen Orbita b aokl KH
D31.5	Gutartige Neubildung Tränenrüse u Tränenwege	H10.0	Mukopurulente Konjunktivitis
D31.6	Gutartige Neubildung Orbita, nnbez	H10.1	Akute allergische Konjunktivitis
D31.9	Gutartige Neubildung Auge, nnbez	H10.2	Sonstige akute Konjunktivitis
E10.30	Prim insabh DM [T-1-Diab] m Augenkomplik, n entgl bez	H10.3	Akute Konjunktivitis, nnbez
E10.31	Prim insabh DM [T-1-Diab] m Augenkomplik, entgl bez	H10.4	Chronische Konjunktivitis
E11.30	N prim insabh DM [T-2-Diab] m Augenkomplik, n entgl bez	H10.5	Blepharokonjunktivitis
E11.31	N prim insabh DM [T-2-Diab] m Augenkomplik, entgl bez	H10.8	Sonstige Konjunktivitis
E12.30	DM iVm Fehl-/Mangelemähr m Augenkomplik, n entgl bez	H10.9	Konjunktivitis, nnbez
E12.31	DM iVm Fehl-/Mangelemähr m Augenkomplik, entgl bez	H11.0	Pterygium
E13.30	Sonst nb Diab mell m Augenkomplik, n entgl bez	H11.1	Konjunktivadegeneration u -einlagerungen
E13.31	Sonst nb Diab mell m Augenkomplik, entgl bez	H11.2	Narben Konjunktiva
E14.30	Nnb Diab mell m Augenkomplik, n entgl bez	H11.3	Blutung Konjunktiva
E14.31	Nnb Diab mell m Augenkomplik, entgl bez	H11.4	Sonstige GefäßKH u Zysten Konjunktiva
E50.0	Vitamin-A-Mangel m Xerosis conjunctivae	H11.8	Sonstige nb Affektionen Konjunktiva
E50.1	Vit-A-Mangel m Bitot-Flecken u Xerosis conjunctiv	H11.9	Affektion Konjunktiva, nnbez
E50.2	Vitamin-A-Mangel mit Hornhautxerose	H13.0	Filarienbefall Konjunktiva
E50.3	Vit-A-Mang m Hornhautulzerat u Hornhautxerose	H13.1	Konjunktivitis b aokl infn u parasitären KH
E50.4	Vitamin-A-Mangel m Keratomalazie	H13.2	Konjunktivitis b sonst aokl KH
E50.5	Vitamin-A-Mangel m Nachtblindheit	H13.3	Okuläres Pemphigoid
E50.6	Vit-A-Mang m xerophthalmischen Narb Hornhaut	H13.8	Sonst Affektionen Konjunktiva b aokl KH
E50.7	Sonst Manifest Vit-A-Mangel am Auge	H15.0	Skleritis
G24.5	Blepharospasmus	H15.1	Episkleritis
G45.32	Amauros fug, kompl Rückb innh 1-24 h	H15.8	Sonstige Affektionen Sklera
G45.33	Amauros fug, kompl Rückb innh < 1 h	H15.9	Affektion Sklera, nnbez
G45.39	Amauros fug, Verlf Rückb nnb	H16.0	Ulcus corneae

H16.1	Sonst oberflächliche Keratitis oh Konjunktivitis	H31.8	Sonstige nb Affektionen Aderhaut
H16.2	Keratokonjunktivitis	H31.9	Affektion Aderhaut nnbez
H16.3	Interstitielle u tiefe Keratitis	H32.0	Chorioretinitis b aokl infekt u parasitären KH
H16.4	Neovaskularisation Hornhaut	H32.8	Sonstige chorioretinale Affektionen b aokl KH
H16.8	Sonstige Formen Keratitis	H33.0	Netzhautablösung m Netzhautriß
H16.9	Keratitis, nnbez	H33.1	Retinoschisis u Zysten Netzhaut
H17.0	Leukoma adhaerens	H33.2	Seröse Netzhautablösung
H17.1	Sonstige zentrale Hornhauttrübung	H33.3	Netzhautriß oh Netzhautablösung
H17.8	Sonstige Hornhautnarben u -trübungen	H33.4	Traktionsablösung Netzhaut
H17.9	Hornhautnarbe u -trübung, nnbez	H33.5	Sonstige Netzhautablösungen
H18.0	Hornhautpigmentierungen u -einlagerungen	H34.0	Transitorischer arterieller retinaler Gefäßverschluss
H18.1	Keratopathia bullosa	H34.1	Verschluss A. centralis retinae
H18.2	Sonstiges Hornhautödem	H34.2	Sonstiger Verschluss retinaler Arterien
H18.3	Veränderungen an Hornhautmembranen	H34.8	Sonstiger Netzhautgefäßverschluss
H18.4	Hornhautdegeneration	H34.9	Netzhautgefäßverschluss, nnbez
H18.5	Hereditäre Hornhautdystrophien	H35.0	Retinopath Augenhintergrund Veränd Netzhautgefäße
H18.6	Keratokonus	H35.1	Retinopathia praematurorum
H18.7	Sonstige Hornhautdeformitäten	H35.2	Sonstige proliferative Retinopathie
H18.8	Sonstige nb Affektionen Hornhaut	H35.3	Degeneration Makula u hinterer Pol
H18.9	Affektion Hornhaut, nnbez	H35.4	Periphere Netzhautdegeneration
H19.0	Skleritis u Episkleritis b aokl KH	H35.5	Hereditäre Netzhautdystrophie
H19.1	Keratitis u Keratokonjunkt d Herpesviren	H35.6	Netzhautblutung
H19.2	Keratitis/Keratokonjun b so aokl infekt/paras KH	H35.7	Abhebung von Netzhautschichten
H19.8	Sonst Affekt d Sklera u Hornhaut b aokl KH	H35.8	Sonstige nb Affektionen Netzhaut
H20.0	Akute u subakute Iridozyklitis	H35.9	Affektion Netzhaut, nnbez
H20.1	Chronische Iridozyklitis	H36.0	Retinopathia diabetica
H20.2	Phakogene Iridozyklitis	H36.8	Sonst Affektionen Netzhaut b aokl KH
H20.8	Sonstige Iridozyklitis	H40.0	Glaukomverdacht
H20.9	Iridozyklitis, nnbez	H40.1	Primäres Weitwinkelglaukom
H21.0	Hyphäma	H40.2	Primäres Engwinkelglaukom
H21.1	Sonstige GefäßKH Iris u Ziliarkörper	H40.3	Glaukom (sekundär) nach Verletzung Auge
H21.2	Degeneration Iris u Ziliarkörper	H40.4	Glaukom (sekundär) nach Entzündung Auge
H21.3	Zyste Iris, Ziliarkörper u Vorderkammer	H40.5	Glaukom (sekuär) nach sonst Affekt Auge
H21.4	Pupillarmembranen	H40.6	Glaukom (sekuär) nach Arzneimittelverabreichung
H21.5	Sonst Adhäsionen u Abriß Iris u Ziliarkörper	H40.8	Sonstiges Glaukom
H21.8	Sonst nb Affekt Iris u Ziliarkörper	H40.9	Glaukom, nnbez
H21.9	Affektion Iris u Ziliarkörper, nnb	H42.8	Glaukom b sonst aokl KH
H22.0	Iridozyklitis b aokl infekt u parasitären KH	H43.0	Glaskörperprolaps
H22.1	Iridozyklitis b sonst aokl KH	H43.1	Glaskörperblutung
H22.8	Sonst Affekt Iris u Ziliarkörper b aokl KH	H43.2	Kristalline Ablagerungen im Glaskörper
H25.0	Cataracta senilis incipiens	H43.3	Sonstige Glaskörpertrübungen
H25.1	Cataracta nuclearis senilis	H43.8	Sonstige Affektionen Glaskörper
H25.2	Cataracta senilis, Morgagni-Typ	H43.9	Affektion Glaskörper, nnbez
H25.8	Sonstige senile Kataraktformen	H44.0	Purulente Endophthalmitis
H25.9	Senile Katarakt, nnbez	H44.1	Sonstige Endophthalmitis
H26.0	Infantile, juvenile u präsenile Katarakt	H44.2	Degenerative Myopie
H26.1	Cataracta traumatica	H44.3	Sonstige degenerative Affektionen Augapfel
H26.2	Cataracta complicata	H44.4	Hypotonia bulbi
H26.3	Arzneimittelinduzierte Katarakt	H44.5	Degenerationszustände Augapfel
H26.4	Cataracta secundaria	H44.6	Verbliebener (alter) magnet intraokul Fremdkörper
H26.8	Sonstige nb Kataraktformen	H44.7	Verblieb (alter) amagnet intraokul Fremdkörper
H26.9	Katarakt, nnbez	H44.8	Sonstige Affektionen Augapfel
H27.0	Aphakie	H44.9	Affektion Augapfel, nnbez
H27.1	Luxation Linse	H45.0	Glaskörperblutung b aokl KH
H27.8	Sonstige nb Affekt Linse	H45.1	Endophthalmitis b aokl KH
H27.9	Affektion Linse, nnbez	H45.8	Sonst Affektektionen Glaskörper u Augapfel b aokl KH
H28.0	Diabetische Katarakt	H46	Neuritis nervi optici
H28.1	Katarakt b sonst endokrinen, Ernähr- u StoffwechselKH	H47.0	Affektionen N. opticus, aonkl
H28.2	Katarakt b sonst aokl KH	H47.2	Optikusatrophy
H28.8	Sonst Affektionen Linse b aokl KH	H47.3	Sonstige Affektionen Papille
H30.0	Fokale Chorioretinitis	H48.0	Optikusatrophy b aokl KH
H30.1	Disseminierte Chorioretinitis	H48.1	Retrobulbäre Neuritis b aokl KH
H30.2	Cyclitis posterior	H48.8	Sonst Affekt N opticus u Sehbahn b aokl KH
H30.8	Sonstige Chorioretinitiden	H49.0	Lähmung N. oculomotorius [III. Hirnnerv]
H30.9	Chorioretinitis, nnbez	H49.1	Lähmung N. trochlearis [IV. Hirnnerv]
H31.0	Chorioretinale Narben	H49.2	Lähmung N. abducens [VI. Hirnnerv]
H31.1	Degenerative Veränderung Aderhaut	H49.3	Ophthalmoplegia totalis externa
H31.2	Hereditäre Dystrophie Aderhaut	H49.4	Ophthalmoplegia progressiva externa
H31.3	Blutung u Ruptur Aderhaut	H49.8	Sonstiger Strabismus paralyticus
H31.4	Ablatio chorioideae	H49.9	Strabismus paralyticus, nnbez

H50.0	Strabismus concomitans convergens	Q12.2	Linsenkolobom
H50.1	Strabismus concomitans divergens	Q12.3	Angeborene Aphakie
H50.2	Strabismus verticalis	Q12.4	Sphärophakie
H50.3	Intermittierender Strabismus concomitans	Q12.8	Sonstige angeborene Fehlbildungen Linse
H50.4	Sonst+nnbez Strabismus concomitans	Q12.9	Angeborene Fehlbildung Linse, nnbez
H50.5	Heterophorie	Q13.0	Iriskolobom
H50.6	Mechanisch bedingter Strabismus	Q13.1	Fehlen Iris (angeboren)
H50.8	Sonstiger nb Strabismus	Q13.2	Sonstige angeborene Fehlbildungen Iris
H50.9	Strabismus, nnbez	Q13.3	Angeborene Hornhauttrübung
H51.0	Konjugierte Blicklähmung	Q13.4	Sonstige angeborene Fehlbildungen Kornea
H51.1	Konvergenzschwäche u Konvergenzexzeß	Q13.5	Blaue Sklera
H51.8	Sonstige nb Störungen Blickbewegungen	Q13.8	Sonst angeborene Fehlbildungen vord Augenabschnitt
H51.9	Störung Blickbewegungen, nnbez	Q13.9	Angeborene Fehlbildung vord Augenabschnitt, nnb
H52.0	Hypermetropie	Q14.0	Angeborene Fehlbildung Glaskörper
H52.1	Myopie	Q14.1	Angeborene Fehlbildung Retina
H52.2	Astigmatismus	Q14.2	Angeborene Fehlbildung Papille
H52.3	Anisometropie u Anisekonie	Q14.3	Angeborene Fehlbildung Chorioidea
H52.4	Presbyopie	Q14.8	Sonst angeborene Fehlbildungen hint Augenabschnitt
H52.5	Akkommodationsstörungen	Q14.9	Angeborene Fehlbildung hint Augenabschnitt, nnb
H52.6	Sonstige Refraktionsfehler	Q15.0	Angeborenes Glaukom
H52.7	Refraktionsfehler, nnbez	Q15.8	Sonst nb angeborene Fehlbildungen Auge
H53.0	Amblyopia ex anopsia	Q15.9	Angeborene Fehlbildung Auge, nnbez
H53.1	Subjektive Sehstörungen	R44.1	Optische Halluzinationen
H53.2	Diplopie	S00.1	Prellung Augenlid+Periokularregion
H53.3	Sonstige Störungen binokulares Sehen	S00.20	So oberfl Verletz Augenlid Periokularregion, VerletzArt nnb
H53.4	Gesichtsfelddefekte	S00.21	Schürfwunde Augenlid Periokularregion
H53.5	Farbsinnstörungen	S00.22	Blasenbildung (nichtthermisch) Augenlid Periokularregion
H53.6	Nachtblindheit	S00.23	Insektenbiß/-stich (ungiftig) Augenlid Periokularregion
H53.8	Sonstige Sehstörungen	S00.24	Oberfl Fremdkörper (Splitter) Augenlid Periokularregion
H53.9	Sehstörung, nnbez	S00.28	So oberfl Verletz Augenlid Periokularregion, sonstige
H54.0	Blindheit beider Augen	S01.1	Offene Wunde Augenlid Periokularregion
H54.1	Blindheit eines Auges, Sehschwäche and Auge	S05.0	Verletzung Konjunktiva u Abrasio corneae, oh Angabe FK
H54.2	Sehschwäche beider Augen	S05.1	Prellung Augapfel u Orbitagewebe
H54.3	N näher bestimmter Visusverlust beider Augen	S05.2	Rißverletz/Ruptur Auge m Prolaps/Verlust intraok Gewebe
H54.4	Blindheit eines Auges	S05.3	Rißverletz Auge ohne Prolaps/Verlust intraok Gewebe
H54.5	Sehschwäche eines Auges	S05.4	Penetrierende Wunde d Orbita m/oh Fremdkörper
H54.6	N näher bestimmter Visusverlust eines Auges	S05.5	Penetrierende Wunde Augapfel m Fremdkörper
H54.7	Nnbez Visusverlust	S05.6	Penetrierende Wunde Augapfel oh Fremdkörper
H55	Nystagmus u sonst abnorme Augenbewegungen	S05.7	Abriß Augapfel
H57.0	Pupillenfunktionsstörungen	S05.8	Sonstige Verletzungen Auge u Orbita
H57.1	Augenschmerzen	S05.9	Verletz Auge u Orbita, nnb
H57.8	Sonst nb Affekt Auge u Augenanhangsgebilde	T15.0	Fremdkörper in Kornea
H57.9	Affektion Auge u Augenanhangsgebilde, nnbez	T15.1	Fremdkörper im Konjunktivalsack
H58.1	Sehstörungen b aokl KH	T15.8	Fremdkörper an sonst mehr Lok äußeres Auge
H58.8	So nb Affekt Augen/Augenanhangsgebilde b aokl KH	T15.9	Fremdkörper im äußeren Auge, Teil nnbez
H59.0	Keratopathie (bullös-aphak) nach Kataraktextraktion	T26.0	Verbrennung des Augenlides und der Periokularregion
H59.8	So Affekt Auge/ Augenanhangsgebilde nach med Maßn	T26.1	Verbrennung der Kornea und des Konjunktivalsackes
H59.9	Affekt Auge/Augenanhangsgebilde nach med Maßn, nnb	T26.2	Verbr m nachfolgender Ruptur u Destruktion des Augapfels
Q10.0	Angeborene Ptose	T26.3	Verbr sonst Teile des Auges u seiner Anhangsgebilde
Q10.1	Angeborenes Ektropium	T26.4	Verbr des Auges u seiner Anhangsgebilde, Teil nnbez
Q10.2	Angeborenes Entropium	T26.5	Verätzung des Augenlides und der Periokularregion
Q10.3	Sonst angeborene Fehlbildungen Augenlid	T26.6	Verätzung der Kornea und des Konjunktivalsackes
Q10.4	Fehlen u Agenesie Tränenapparat	T26.7	Verätz m nachfolgender Ruptur u Destruktion des Augapfels
Q10.5	Angeborene Stenose u Striktur Canaliculus lacrimalis	T26.8	Verätzung sonst Teile des Auges u seiner Anhangsgebilde
Q10.6	Sonst angeborene Fehlbildungen Tränenapparat	T26.9	Verätzung des Auges u seiner Anhangsgebilde, Teil nnbez
Q10.7	Angeborene Fehlbildung Orbita	T49.5	Vergiftung, Ophthalmika
Q11.0	Zystenauge [cystic eyeball]	T85.2	Mechanische Komplikation durch intraokulare Linse
Q11.1	Sonstiger Anophthalmus	T85.3	Mechan Komplik durch so Augenproth/-implantat/-transplant
Q11.2	Mikrophthalmus	T86.83	Versag u Abstoß Hornhauttransplant Auge
Q11.3	Makrophthalmus	Z94.7	Zustand nach Keratoplastik
Q12.0	Cataracta congenita	Z96.1	Vorhandensein intraokulares Linsenimplantat
Q12.1	Angeborene Linsenverlagerung		

Hauptdiagnose für MDC 02 (MDC02-1)

Z51.0	Strahlentherapie-Sitzung	Z51.5	Palliativbehandlung
Z51.1	Chemotherapie-Sitzung wg BNB	Z51.82	Komb Strahlen- u ChemotherSitz wg BNB
Z51.2	Andere Chemotherapie		

Nebendiagnose für MDC 02 (MDC02-2)

C43.1	Bösartiges Melanom Augenlid, einschließl Kanthus	D04.1	Carcinoma in situ Haut Augenlid, einschl Kanthus
C44.1	Sonstige BNB: Haut des Augenlides, einschließl Kanthus	D09.2	Carcinoma in situ Auge
C69.0	Bösartige Neubildung: Konjunktiva	D22.1	Melanozytennävus Augenlid, einschl Kanthus
C69.1	Bösartige Neubildung: Kornea	D23.1	So gutart Neubild Haut Augenlid, einschl Kanthus
C69.2	Bösartige Neubildung: Retina	D31.0	Gutartige Neubildung Konjunktiva
C69.3	Bösartige Neubildung: Chorioidea	D31.1	Gutartige Neubildung Kornea
C69.4	Bösartige Neubildung: Ziliarkörper	D31.2	Gutartige Neubildung Retina
C69.5	Bösartige Neubildung: Tränenrüse und Tränenwege	D31.3	Gutartige Neubildung Chorioidea
C69.6	Bösartige Neubildung: Orbita	D31.4	Gutartige Neubildung Ziliarkörper
C69.8	BNB: Auge u Augenanhangsgebilde, mehr Teilber überlapp	D31.5	Gutartige Neubildung Tränenrüse u Tränenwege
C69.9	Bösartige Neubildung: Auge, nicht näher bezeichnet	D31.6	Gutartige Neubildung Orbita, nnbez
D03.1	Melanoma in situ Augenlid, einschließl Kanthus	D31.9	Gutartige Neubildung Auge, nnbez

ADRG C01 Eingriffe bei penetrierenden Augenverletzungen und Amnionmembranaufnäherung

Mindestens eine Diagnose in Tabelle C01-1 und mindestens eine Prozedur in Tabelle C01-2 oder Prozedur in Tabelle C01-3

DRG C01Z Eingriffe bei penetrierenden Augenverletzungen und Amnionmembranaufnäherung

Diagnose C01-1

S05.2	Rißverletz/Ruptur Auge m Prolaps/Verlust intraok Gewebe	S05.6	Penetrierende Wunde Augapfel oh Fremdkörper
S05.3	Rißverletz Auge ohne Prolaps/Verlust intraok Gewebe	S05.7	Abriß Augapfel
S05.5	Penetrierende Wunde Augapfel m Fremdkörper		

Prozedur C01-2

01.14↔	Offene Biopsie am Gehirn	08.86↔	Rhytidektomie am Unterlid
02.03↔	Bildung eines Schädelknochenlappens	08.87↔	Rhytidektomie am Oberlid
08.11↔	Biopsie am Augenlid	08.89↔	Sonstige plastische Rekonstruktion des Augenlids
08.21↔	Exzision eines Chalazions	09.0↔	Inzision der Tränenrüse
08.22↔	Exzision einer anderen klein Läsion am Augenlid	09.11↔	Biopsie der Tränenrüse
08.23↔	Exzision einer gröss Läsion am Lid, nicht durchgeh	09.12↔	Biopsie des Tränensacks
08.24↔	Exzision einer grösseren Läsion am Augenlid, perf	09.19↔	Sonstige diagnostische Massnahmen am Tränensystem
08.31↔	Beheb einer BlephaPtos d M. front-Verf mit Naht	09.20↔	Exzision einer Tränenrüse, n.n.bez.
08.32↔	Beheb e BlephaPtos d M. front-Verf mit FaszSchling	09.21↔	Exzision einer Läsion der Tränenrüse
08.33↔	BehebBlephaPtos duRes/Verlage M.lev palp/o Aponeur	09.22↔	Sonstige partielle Resektion einer Tränenrüse
08.34↔	Beheb einer BlephaPtos d and Verf am M. levat palp	09.23↔	Totale Resektion einer Tränenrüse
08.35↔	Behebung einer Blepharoptose durch Tarsoplastik	09.3↔	Sonstige Operationen an der Tränenrüse
08.36↔	Behebung einer BlephaPtos durch andere Verfahren	09.44↔	Intubation des Ductus nasolacrimalis
08.37↔	Reduktion einer Ptosen-Überkorrektur	09.51↔	Inzision des Tränenpüktchens
08.38↔	Korrektur einer Lidretraktion	09.52↔	Inzision des Canaliculus lacrimalis
08.41↔	Behebung von Entrop oder Ektrop durch Thermokaut	09.53↔	Inzision des Tränensacks
08.42↔	Behebung von Entropium oder Ektrop durch Nahtverf	09.59↔	Sonstige Inzision der ableitenden Tränenwege
08.43↔	Behebung von Entropium oder Ektrop durch Keilres	09.6↔	Exzision an Tränensack und ableitenden Tränenwegen
08.44↔	Behebung von Entropium oder Ektrop durch Lidplast	09.71↔	Korrektur eines evertierten Tränenpüktchens
08.49↔	So Eingriff zur Korrektur eines Entrop oder Ektrop	09.72↔	Sonstige plastische Reko am Tränenpüktch
08.51↔	Kanthotomie	09.73↔	Plastische Reko eines Canaliculus lacrimalis
08.52↔	Blepharorrhaphie	09.81↔	Dakryozystorhinostomie
08.59↔	Sonstige Anpassung der Lidposition	09.82↔	Konjunktivozystorhinostomie
08.61↔	Plastische Reko des Augenlids mit Hautlap oder -Tx	09.83↔	KonjZystorhinostom mit Einsetz von Tub oder Stent
08.62↔	Plast Reko des Lids mit Schleimhautlap oder -Tx	09.91↔	Obliteration des Tränenpüktchens
08.63↔	Plastische Reko des Augenlids mit Haarfol-Tx	09.99↔	Sonstige Operation am Tränensystem
08.64↔	Plastische Reko des Augenlids mit tarsokonj Lappen	10.0↔	Entf eines subkonj FK aus der Konjunkt durch Inzis
08.69↔	Sonstige plast Reko des Lids mit Lappen oder Tx	10.1↔	Sonstige Inzision der Konjunktiva
08.70↔	Plastische Rekonstruktion des Augenlids, n.n.bez.	10.21↔	Biopsie der Konjunktiva
08.71↔	Den Lidrand umfass plast Reko des Lids, part Tiefe	10.31↔	Exzision von Läsion oder Gewebe der Konjunktiva
08.72↔	Sonstige plast Reko des Augenlids, partielle Tiefe	10.32↔	Destruktion einer Läsion der Konjunktiva
08.73↔	Den Lidrand umfass plast Reko des Lids, volle Tief	10.33↔	Sonstige destruktive Massnahmen an der Konjunktiva
08.74↔	Sonstige plast Reko des Augenlids, volle Tiefe	10.41↔	Plastische Reko eines Symbpleph mit freiem Tx
08.82↔	Versorg e Risswund dLids,dLidrand umfass,partTiefe	10.42↔	Konjunktiv Fornixrekonstr mit freiem Transplantat
08.83↔	So Versorg einer Risswund des Lids, part Tiefe	10.43↔	Sonstige Rekonstruktion der konjunktivalen Fornix
08.84↔	Versorg e Risswund dLids,dLidrand umfass,volleTief	10.44↔	Sonstiges freies Transplantat an die Konjunktiva
08.85↔	So Versorg einer Risswund des Lids, volle Tiefe	10.49↔	Sonstige Konjunktivoplastik



10.5↔	Lösung von Adhäsionen an Konjunktiva und Augenlid	12.84↔	Exzision oder Destruktion einer Skleraläsion
10.6↔	Versorgung einer Konjunktivaverletzung	12.85↔	Versorgung eines skleralen Staphyloms mit Tx
11.0↔	Entf eines intrakorn FK aus der Kornea mitt Magnet	12.86↔	Sonstige Versorgung eines skleralen Staphyloms
11.1↔	Inzision der Kornea	12.87↔	Skleraverstärkung mit Transplantat
11.21↔	Scraping der Kornea für Ausstrich oder Kultur	12.88↔	Sonstige Skleraverstärkung
11.22↔	Biopsie der Kornea	12.89↔	Sonstige Operationen an der Sklera
11.31↔	Transposition eines Pterygiums	12.91↔	Therapeutische Evakuierung der vorderen Augenkammer
11.32↔	Exzision eines Pterygiums mit Korneatransplantat	12.93↔	Exz oder Destr e Epitheleinwuch in die vord AugKam
11.39↔	Sonstige Exzision eines Pterygiums	12.97↔	Sonstige Operationen an der Iris
11.41↔	Mechanisches Entfernen von Korneaepithel	12.98↔	Sonstige Operationen am Corpus ciliare
11.42↔	Thermokauterisation einer Kornealäsion	12.99↔	Sonstige Operationen an der vorderen Augenkammer
11.43↔	Kryotherapie einer Kornealäsion	13.00↔	Entfernen eines FK aus der Linse, n.n.bez.
11.49↔	Sonstiges Entfernen oder Destruktion einer KornLäs	13.01↔	Entfernen eines FK aus der Linse mittels Magnet
11.51↔	Naht einer Korneaverletzung	13.02↔	Entfernen eines FK aus der Linse ohne Magnet
11.52↔	Korrektur einer postop Wunddehiszenz an der Kornea	13.2↔	Extrakaps Extrakt der Lins durch linear ExtrakVerf
11.53↔	Versorg e KonrVerl oder -wunde mit KonjunktLapp	13.3↔	Extrakaps Extrakt dLins d einfAspir-(u Irrig-)Verf
11.59↔	Sonstige Rekonstruktion an der Kornea	13.41↔	Phakoemulsifikation und Aspiration eines Katarakts
11.60↔	Korneatransplantation, n.n.bez.	13.42↔	Mech Phakofragm und Aspir e Katarakt d post Zug
11.61↔	Lamelläre Keratoplastik mit Autotransplantat	13.43↔	Mech Phakofragm und andere Aspir eines Katarakts
11.62↔	Sonstige lamelläre Keratoplastik	13.59↔	Sonstige extrakapsuläre Exzision der Linse
11.63↔	Penetrierende Keratoplastik mit Autotransplantat	13.64↔	Diszision einer Sekundärmembran [nach Katarakt]
11.64↔	Sonstige penetrierende Keratoplastik	13.65↔	Exzision einer Sekundärmembran [nach Katarakt]
11.69↔	Sonstige Korneatransplantation	13.66↔	Mechanische Fragm einer SekMembr [nach Katarakt]
11.71↔	Keratomileusis	13.8↔	Entfernen einer Intraokularlinse
11.72↔	Keratophakie	13.90↔	Operation an der Linse, n.a.klass.
11.73↔	Keratoprothese	13.91↔	Einsetzen intraokuläre teleskopische Proth
11.74↔	Thermokeratoplastik	14.00↔	Entf eines FK aus der hinteren AugKam, n.n.bez.
11.75↔	Radiäre Keratotomie	14.01↔	Entf eines FK aus der hint AugKam mittels Magnet
11.76↔	Epikeratophakie	14.02↔	Entfernen Fremdkörper hintere Augenkammer ohne Magnet
11.79↔	Sonstige rekonstruktive Eingriffe an der Kornea	14.11↔	Diagnostische Aspiration am Glaskörper
11.91↔	Tätowierung der Kornea	14.19↔	So diagnMassnahm a Ret/Chorioid/Glaskrp/hintAugKam
11.92↔	Entfernen eines künstlichen Korneaimplantats	14.21↔	Destr einer chorioret Läsion durch Diathermie
12.00↔	Entf e intraokul FK aus der vorderen AugKam, nnb.	14.22↔	Destruktion einer chorioret Läsion durch Kryother
12.01↔	Entf e intraokul FK aus d vorderen AugKam mittMagn	14.23↔	Destr einer chorioret Läsion durch XenBogPhotokoag
12.02↔	Entf e intraokul FK aus d vorderen AugKam oh Magn	14.24↔	Destr einer chorioret Läsion durch Laser-Photokoag
12.11↔	Iridotomie mit Transfixation	14.25↔	Destr einer chorioret Läs d ni näh bez Photokoag
12.12↔	Sonstige Iridotomie	14.26↔	Destruktion einer chorioret Läsion durch Radioth
12.14↔	Sonstige Iridektomie	14.27↔	Destr e chorioret Läs d Implant e StrahlQuell
12.21↔	Diagnostische Aspiration der vorderen Augenkammer	14.29↔	Sonstige Destruktion einer chorioretinalen Läsion
12.22↔	Biopsie der Iris	14.31↔	Versorgung eines Retinarisses durch Diathermie
12.29↔	So diagnMassnahm alris/Corp cil/Sklera/vord AugKam	14.32↔	Versorgung eines Retinarisses durch Kryotherapie
12.31↔	Lösung von Goniosynechien	14.33↔	Versorgung eines RetRiss durch XenBogPhotokoag
12.32↔	Lösung von anderen vorderen Synechien	14.34↔	Versorgung eines RetRiss durch Laser-Photokoag
12.33↔	Lösung von hinteren Synechien	14.35↔	Versorg eines RetRiss durch ni näher bez Photokoag
12.35↔	Koreplastik	14.39↔	Sonstige Versorgung eines Retinarisses
12.39↔	Sonstige Iridoplastik	14.41↔	Sklera-Cerclage mit Plombe
12.40↔	Entf einer Läsion der vorderen AugKam, n.n.bez.	14.49↔	Sonstige Sklera-Cerclage
12.43↔	Destr einer Läsion des Corpus ciliare, ohne Exz	14.51↔	Behebung einer Amotio retinae durch Diathermie
12.44↔	Exzision einer Läsion des Corpus ciliare	14.52↔	Behebung einer Amotio retinae durch Kryotherapie
12.51↔	Goniotomie ohne Goniopunktion	14.53↔	Beheb einer Amotio retinae durch XenBogPhotokoag
12.52↔	Goniotomie ohne Goniopunktion	14.54↔	Beheb einer Amotio retinae durch Laser-Photokoag
12.53↔	Goniotomie mit Goniopunktion	14.55↔	Beheb einer Amot ret durch ni näher bez Photokoag
12.54↔	Trabekulotomie ab externo	14.59↔	Sonstige Verf zur Behebung einer Amotio retinae
12.55↔	Zyklodialyse	14.6↔	Entf von chir impl Mat aus der hinteren AugKam
12.59↔	Sonstige Erleicht der intraokulären Zirkulation	14.71↔	Entfernen des Glaskörpers durch anterioren Zugang
12.61↔	Trepanation der Sklera mit Iridektomie	14.72↔	Sonstiges Entfernen des Glaskörpers
12.62↔	Thermokauterisation der Sklera mit Iridektomie	14.73↔	Mechanische Vitrektomie durch anterioren Zugang
12.63↔	Iridenkleisis und Iridotaxis	14.74↔	Sonstige mechanische Vitrektomie
12.64↔	Trabekulektomie ab externo	14.79↔	Sonstige Operationen am Glaskörper
12.65↔	Sonstige Sklerafistulisierung mit Iridektomie	14.9↔	Sonstige OP an Retina, Chorioidea und hint AugKam
12.66↔	Postoperative Revision einer Sklerafistul-Massn	15.01↔	Biopsie an äusserem Augenmuskel oder Sehne
12.69↔	Sonstige Sklerafistulisierungs-Massnahme	15.11↔	Rücklagerung eines äusseren Augenmuskels
12.71↔	Zyklodiathermie	15.12↔	Vorverlagerung von einem äusseren Augenmuskel
12.72↔	Zyklokryotherapie	15.13↔	Resektion von einem äusseren Augenmuskel
12.73↔	Zyklphotokoagulation	15.19↔	So OP an e äuss AugMsk mit temp Ablös vom Augapf
12.74↔	Verkleinerung des Corpus ciliare, n.n.bez.	15.21↔	VerlängVerf an einem einzelnen äusseren AugMsk
12.79↔	Sonstige Glaukomoperationen	15.22↔	VerkÜVerf an einem einzelnen äusseren Augenmuskel
12.81↔	Naht einer Skleraverletzung	15.29↔	Sonstige OP an einem einzelnen äusseren AugMsk
12.82↔	Verschluss einer Sklerafistel	15.3↔	OP an 2/mehr äussAugMm m tempAblös Augapf, 1 o2Aug
12.83↔	Rev einer OPWunde der vorderen AugKam, n.a.kl.	15.4↔	So OP an 2 oder mehr äuss AugMsk, an e oder bd Aug

15.5↔	Transposition eines äusseren Augenmuskels	16.61↔	Sekundäres Einsetzen eines Augenimplantats
15.6↔	Revision einer Operation an den äusseren AugMsk	16.62↔	Revision und Reinsertion eines Augenimplantats
15.7↔	Versorgung eines Traumas an einem äusseren AugMsk	16.63↔	Revision einer E nukleationstasche mit Transplantat
15.9↔	Sonstige Operationen an äusseren AugMsk und Sehnen	16.64↔	Sonstige Revision einer E nukleationstasche
16.01↔	Orbitotomie mit Knochenlappen	16.65↔	Sekundäres Transplantat in eine Exenterationshöhle
16.02↔	Orbitotom mit Einsetzen eines orbitalen Implantats	16.66↔	Sonstige Revision einer Exenterationshöhle
16.09↔	Sonstige Orbitotomie	16.69↔	Sonstige sek Massnahm nach Entfernen des Augapfels
16.1↔	Entfernen eines penetr FK aus dem Auge, n.n.bez.	16.71↔	Entfernen eines Augenimplantats
16.23↔	Biopsie an Orbita und Augapfel	16.72↔	Entfernen eines Orbitaimplantats
16.31↔	Entf des Augeninh mit glz Implant in die SklSchale	16.81↔	Versorgung einer Orbitawunde
16.39↔	Sonstige Eviszeration des Augapfels	16.82↔	Versorgung einer Bulbusruptur
16.41↔	Enukl dAugapf m glzImplant i dTenonKaps mAnheft Mm	16.89↔	So Versorg einer Verletz von Orbita oder Augapf
16.42↔	Enukl des Augapfels mit anderem glz Implantat	16.92↔	Exzision einer Orbitaläsion
16.49↔	Sonstige E nukleation des Augapfels	16.98↔	Sonstige Operationen an der Orbita
16.51↔	Exent der Orbita mit Entfernen ben Strukturen	16.99↔	Sonstige Operationen am Augapfel
16.52↔	Exent der Orbita mit ther Entfernen von OrbKnoch	38.21↔	Biopsie eines Blutgefässes
16.59↔	Sonstige Exenteration der Orbita	95.04‡↔	Augenuntersuchung in Narkose

Prozedur C01-3

11.59↔ Sonstige Rekonstruktion an der Kornea

ADRG C02**Enukleationen und Eingriffe an der Orbita oder Strahlentherapie bei bösartiger Neubildung**

Mindestens eine Prozedur in Tabelle C02-2 und Hauptdiagnose in Tabelle C02-1 oder Prozedur in Tabelle C02-3

DRG C02A**Enukleationen und Eingriffe an der Orbita bei bösartiger Neubildung und Strahlentherapie bei bösartiger Neubildung**

Hauptdiagnose in Tabelle C02-1

DRG C02B**Enukleationen und Eingriffe an der Orbita außer bei bösartiger Neubildung****Hauptdiagnose C02-1**

C43.1	Bösartiges Melanom Augenlid, einschließl Kanthus	C69.5	Bösartige Neubildung: Tränendrüse und Tränenwege
C44.1	Sonstige BNB: Haut des Augenlides, einschließl Kanthus	C69.6	Bösartige Neubildung: Orbita
C69.0	Bösartige Neubildung: Konjunktiva	C69.8	BNB: Auge u Augenanhangsgebilde, mehr Teilber überlapp
C69.1	Bösartige Neubildung: Kornea	C69.9	Bösartige Neubildung: Auge, nicht näher bezeichnet
C69.2	Bösartige Neubildung: Retina	D04.1	Carcinoma in situ Haut Augenlid, einschl Kanthus
C69.3	Bösartige Neubildung: Chorioidea	D09.2	Carcinoma in situ Auge
C69.4	Bösartige Neubildung: Ziliarkörper		

Prozedur C02-2

92.20↔	Infusion von flüssigem Radioisotop	92.24.09↔	TeleradTher mit Phot, LinBeschl, sonstige
92.21.00↔	Oberflächenstrahlentherapie: n.n.bez.	92.24.11↔	TeleradTher Phot LinBe bis 2 BestrF: M bildg Einst
92.21.01↔	Oberflächenstrahlenther: Bis 2 Bestrahlungsfelder	92.24.12↔	TelerTher Phot LiBe me a 2 BeF: M bildgest Einst
92.21.02↔	OberflächenstrTher: Mehr als 2 Bestrahlungsfelder	92.24.13↔	TelerTher Phot LiBe 3-D gepl Best: M bildgest Einst
92.22.00↔	Orthovoltstrahlentherapie: n.n.bez.	92.24.14↔	TeleR Phot intensMod RadTher: M bildgest Einst
92.22.01↔	Orthovoltstrahlenther: Bis 2 Bestrahlungsfelder	92.24.21↔	TeleR Phot LinBe, bis zu 2 BestrF: Oh bildg Einst
92.22.02↔	Orthovoltstrahlenther: Mehr als 2 Bestrahlungsfelder	92.24.22↔	TeleR Phot LinBe, me a 2 BestrF: Oh bildg Einst
92.22.11↔	Intraoperative Röntgenstrahlentherapie, bis 300 kV	92.24.23↔	TeleR Phot LinBe, 3-D gepl Best: Oh bildg Einst
92.22.12↔	Intraoperative Röntgenstrahlenther, 300 kV - < 1 MV	92.24.24↔	TeleR Phot LinBe, intMod Radiother: Oh bildg Einst
92.22.19↔	Intraoperative Röntgenstrahlentherapie, sonstige	92.25.00↔	Teleradiotherapie m Elektr, Linearbeschl, nnbez
92.23.00↔	Hochvoltstrahlentherapie, n.n.bez.	92.25.01↔	Teleradiotherapie m Elektr, Linearbeschl, Grossf
92.23.01↔	Telekobaltgerät bis zu 2 Bestrahlungsfelder	92.25.02↔	Teleradiotherapie m Elektr, Linearbeschl, Halbkörper
92.23.02↔	Telekobaltgerät 3 bis 4 Bestrahlungsfelder	92.25.03↔	Teleradiotherapie m Elektr, Linearbeschl, Ganzkörper
92.23.03↔	Telekobaltger me a 4 BestrahlFeld od 3D-gepl Bestr	92.25.04↔	TeleradTher mit Elektr, LinBeschl, IntrOp StrahlTher
92.23.08↔	Hochvoltstrahlentherapie: andere Isotope	92.25.09↔	TeleradTher mit Elektr, LinBeschl, sonstige
92.23.09↔	Telekobaltgerät, Sonstige	92.25.11↔	TeleradTher Elektr LinBe, M bildg Einst
92.24.00↔	Teleradiotherapie m Photonen, Linearbeschl, nnbez	92.25.12↔	TeleradTher Elektr LinBe b 2 BestrF: M bildg Einst
92.24.01↔	Teleradiotherapie m Photonen, Linearbeschl, Grossf	92.25.13↔	TelerTher Elektr LiBe me a 2 BeF: M bildgest Einst
92.24.02↔	Teleradiotherapie m Elektr, Linearbeschl, Halbkörper	92.25.14↔	TelerTher Elek LiBe 3-D gepl Best: M bildgest Einst
92.24.03↔	Teleradiotherapie m Elektr, Linearbeschl, Ganzkörper	92.25.15↔	TeleR Elektr intensMod RadTher: M bildgest Einst
92.24.04↔	TeleradTher mit Phot, LinBeschl, IntrOp StrahlTher	92.25.21↔	TeleR Elektr LinBe, bis zu 2 BestrF: Oh bildg Einst

92.25.22↔	TeleR Elektr LinBe, me a 2 BestrF: Oh bildg Einst	92.29.32↔	Interst Brachyth m Volimpl entf Strahl, m a 10 Q
92.25.23↔	TeleR Elektr LinBe, 3-D gepl Best: Oh bildg Einst	92.29.40↔	Brachyth m Oberflächenapplikatoren, nnbez
92.25.24↔	TeleR Elek LinBe, intMod Radiother: Oh bildg Einst	92.29.49↔	Brachyth m Oberflächenapplikatoren, sonst
92.26↔	Teleradiotherapie mit anderen Partikelstrahlen	92.29.51↔	Entf v umschl Radionukl o inakt Appl unter Anästh
92.27.00↔	Brachytherapie Körperoberfl, so od nnbez ApplikatOrt	92.29.60↔	Konst u Anp v Fix- u Bhdhlfen b Str, Fix, nnbez
92.27.10↔	Brachytherapie weibl GeschlOrgane nnbez	92.29.61↔	Konst u Anp v Fix- u Bhdhlfen b Str, Fix, einfach
92.27.11↔	Brachytherapie intrauterin	92.29.62↔	Konst u Anp v Fix- u Bhdhlfen b Str, Fix, mittl SG
92.27.12↔	Brachytherapie intravaginal	92.29.63↔	Konst u Anp v Fix- u Bhdhlfen b Str, Fix, komplex
92.27.13↔	Brachytherapie intrauterin u intravaginal kombiniert	92.29.64↔	Konst u Anp v Fix- u Bhdhlfen b Str, Bhdhlfen
92.27.21↔	Brachytherapie Körperoberfläche	92.29.65↔	Konst u Anp v Fix- u Bhdhlf b Str, ind Bl o VK
92.27.22↔	Brachytherapie intrakavitär	92.29.69↔	Konst u Anp v Fix- u Bhdhlf b Strahlenth, sonst
92.27.23↔	Brachytherapie intraluminal	92.29.70↔	BestrahlSim ext Bestrahl u Brachyth, nnbez
92.27.30↔	Brachytherapie Gefäss nnbez	92.29.71↔	BestrSim ext Bestrahl u Brachyth, CT-Sim ext Best
92.27.31↔	Brachytherapie Koronargefäss	92.29.72↔	BestrSim ext Bestr u Brachyth, CT-Sim Brachyth
92.27.39↔	Brachytherapie so Gefäss	92.29.73↔	BestrSim ext Bestr u Brachyth, Feldf m Sim, o 3D
92.27.70↔	Radioaktive Moulagen, n.n.bez.	92.29.74↔	BestrSim ext Bestr u Brachyth, Feldf m Sim, m 3D
92.27.71↔	Konstrukt u Applikat v oberfl radioaktiven Moulagen	92.29.79↔	BestrSim ext Bestrahl u Brachyth, sonst
92.27.72↔	Konstrukt u Applikat v ni auf d KöOberfl verw Applik	92.29.80↔	BestrPI perk Bestrahl u Brachyth, nnbez
92.27.73↔	Konstruktion und Applikation von Augenapplikatoren	92.29.81↔	BestrahlPlan f d intensitätsmod RadioTher
92.27.79↔	Radioaktive Moulagen, sonstige	92.29.82↔	BestrPI perk Best u Brachyth, BestrPI m CT u MRT
92.28.00↔	Injektion oder Instillation von Radioisotopen nnbez	92.29.83↔	BestrPI perk Best u Brachyth, BestrPI Brachyth, mi
92.28.01↔	Instillation off Radionuklide in Gelenke	92.29.84↔	BestrPI perk Best u Brachyth, BestrPI Brachyth, ko
92.28.02↔	Radiojodth bis 1,2 GBq ohne rh-TSH	92.29.85↔	BestrPI perk Best u Brachyth, BestrPI o ind Dos
92.28.03↔	Radiojodth bis 1,2 GBq mit rh-TSH	92.29.86↔	BestrahlPlan f perkut Bestrahl, m individ Dosisplan
92.28.04↔	Radiojodth bis 5 GBq ohne rh-TSH	92.29.89↔	BestrPI perkutane Bestrahlung u Brachyth, sonst
92.28.05↔	Radiojodth bis 5 GBq mit rh-TSH	92.30.01↔	Stereotaktische Bestrahlung, einzeitig, zerebral
92.28.06↔	Radiojodth über 5 GBq ohne rh-TSH	92.30.02↔	Stereotakt Bestrahlung, einzeitig, extrazerebral
92.28.07↔	Radiojodth über 5 GBq mit rh-TSH	92.30.90↔	Stereotaktische Radiochirurgie, nnbez
92.28.20↔	Radioimmuntherapie mit 90Y, parent	92.31.00↔	Radiochirurgie mit Photonen n.n. bez., zerebral
92.29.00↔	Brachyther m umschloss Radionukliden, nnbez	92.31.10↔	Radiochirurgie mit Photonen nnbez, extrazerebral
92.29.09↔	Brachytherapie m umschloss Radionukliden, sonst	92.32.00↔	Mehrquellige Photon-Radiochirurgie
92.29.11↔	Interst Brachyth m Impl entf Strahl i e E, nied Dos	92.32.01↔	Mehrquellige Photon-Radiochirurgie: Gamma-knife
92.29.12↔	Interst Brachyth m Impl entf Strahl i e E, gep Dos	92.33.00↔	Teilchen-Radiochirurgie
92.29.13↔	Interst Brachyth m Impl entf Strahl i e E, ho Dos	92.33.01↔	And HochvoltstrTh: Stereotakt Bestr, einzeit, zereb
92.29.19↔	Interst Brachyth m Impl entf Strahl i e E, sonst	92.33.11↔	And HochvoltstTh: Stereot Bestr, einz, extrazereb
92.29.21↔	Interst Brachyth m Volimpl entf Strahl i m E, nd Dos	92.39.01↔	And HochvoltstTh: Stereot Bestr, fraktioniert, zereb
92.29.22↔	Interst Brachyth m Volimpl entf Strahl i m E, gp Dos	92.39.11↔	And HochvoltstTh: Stereot Bestr, frakt, extrazereb
92.29.23↔	Interst Brachyth m Volimpl entf Strahl i m E, ho Dos	92.41↔	Intraoperative Strahlentherapie mit Elektronen
92.29.29↔	Interst Brachyth m Volimpl entf Strahl i m E, sonst	XX.CH†↔	Kein spezifischer Kode im CHOP
92.29.31↔	Interst Brachyth m Volimpl entf Strahl, bis 10 Q		

Prozedur C02-3

02.03↔	Bildung eines Schädelknochenlappens	16.61↔	Sekundäres Einsetzen eines Augenimplantats
14.26↔	Destruktion einer chorioret Läsion durch Radioth	16.62↔	Revision und Reinsertion eines Augenimplantats
14.27↔	Destruktion einer chorioret Läsion durch StrahlQuelle	16.63↔	Revision einer Enukleationstasche mit Transplantat
16.01↔	Orbitotomie mit Knochenlappen	16.64↔	Sonstige Revision einer Enukleationstasche
16.02↔	Orbitotomie mit Einsetzen eines orbitalen Implantats	16.65↔	Sekundäres Transplantat in eine Exenterationshöhle
16.09↔	Sonstige Orbitotomie	16.66↔	Sonstige Revision einer Exenterationshöhle
16.23↔	Biopsie an Orbita und Augapfel	16.69↔	Sonstige sek Massnahm nach Entfernen des Augapfels
16.31↔	Entf des Augeninh mit glz Implant in die SklSchale	16.71↔	Entfernen eines Augenimplantats
16.39↔	Sonstige Eviszeration des Augapfels	16.72↔	Entfernen eines Orbitaimplantats
16.41↔	Enukl dAugapf m glzImplant i dTenonKaps mAnheft Mm	16.81↔	Versorgung einer Orbitawunde
16.42↔	Enukl des Augapfels mit anderem glz Implantat	16.82↔	Versorgung einer Bulbusruptur
16.49↔	Sonstige Enukleation des Augapfels	16.89↔	So Versorg einer Verletz von Orbita oder Augapf
16.51↔	Exent der Orbita mit Entfernen ben Strukturen	16.92↔	Exzision einer Orbitaläsion
16.52↔	Exent der Orbita mit ther Entfernen von OrbKnoch	16.98↔	Sonstige Operationen an der Orbita
16.59↔	Sonstige Exenteration der Orbita	16.99↔	Sonstige Operationen am Augapfel

ADRG C03**Eingriffe an der Retina mit Pars-plana-Vitrektomie und andere komplexe Prozeduren mit extrakapsulärer Exzision der Linse (ECCE)**

Prozedur in Tabelle C03-1 und Prozedur in Tabelle C03-2

DRG C03Z**Eingriffe an der Retina mit Pars-plana-Vitrektomie und andere komplexe Prozeduren mit extrakapsulärer Exzision der Linse (ECCE)**

Prozedur C03-1

14.71↔	Entfernen des Glaskörpers durch anterioren Zugang	14.9↔	Sonstige OP an Retina, Chorioidea und hint AugKam
14.73↔	Mechanische Vitrektomie durch anterioren Zugang		

Prozedur C03-2

13.2↔	Extrakaps Extrakt der Lins durch linear ExtrakVerf	13.42↔	Mech Phakofragm und Aspir e Katarakt d post Zug
13.3↔	Extrakaps Extrakt dLins d einfAspir-(u Irrig-)Verf	13.43↔	Mech Phakofragm und andere Aspir eines Katarakts
13.41↔	Phakoemulsifikation und Aspiration eines Katarakts	13.59↔	Sonstige extrakapsuläre Extraktion der Linse

ADRG C04 Hornhauttransplantation

Mindestens eine Prozedur in Tabelle C04-1

DRG C04A Hornhauttransplantation mit extrakapsulärer Extraktion der Linse (ECCE), Amnionmembranaufnähhung, oder Alter < 16 Jahre

(Mindestens eine Prozedur in Tabelle C04-2 oder Alter < 16 Jahre) und Prozedur in Tabelle C04-3

DRG C04B Hornhauttransplantation ohne extrakapsuläre Extraktion der Linse (ECCE), ohne Amnionmembranaufnähhung, Alter > 15 Jahre**Prozedur C04-1**

11.61↔	Lamelläre Keratoplastik mit Autotransplantat	11.64↔	Sonstige penetrierende Keratoplastik
11.62↔	Sonstige lamelläre Keratoplastik	XX.CH†↔	Kein spezifischer Kode im CHOP
11.63↔	Penetrierende Keratoplastik mit Autotransplantat		

Prozedur C04-2

11.59↔	Sonstige Rekonstruktion an der Kornea	13.42↔	Mech Phakofragm und Aspir e Katarakt d post Zug
13.2↔	Extrakaps Extrakt der Lins durch linear ExtrakVerf	13.43↔	Mech Phakofragm und andere Aspir eines Katarakts
13.3↔	Extrakaps Extrakt dLins d einfAspir-(u Irrig-)Verf	13.59↔	Sonstige extrakapsuläre Extraktion der Linse
13.41↔	Phakoemulsifikation und Aspiration eines Katarakts		

Prozedur C04-3

11.61↔	Lamelläre Keratoplastik mit Autotransplantat	11.63↔	Penetrierende Keratoplastik mit Autotransplantat
11.62↔	Sonstige lamelläre Keratoplastik	11.64↔	Sonstige penetrierende Keratoplastik

ADRG C06 Komplexe Eingriffe bei Glaukom

Prozedur in Tabelle C06-1

DRG C06Z Komplexe Eingriffe bei Glaukom**Prozedur C06-1**

12.51↔	Goniotomie ohne Goniotomie	12.63↔	Iridenkleisis und Iridotaxis
12.52↔	Goniotomie ohne Goniopunktion	12.64↔	Trabekulektomie ab externo
12.53↔	Goniotomie mit Goniopunktion	12.69↔	Sonstige Sklerafistulisierungs-Massnahme
12.61↔	Trepanation der Sklera mit Iridektomie	12.79↔	Sonstige Glaukomoperationen

ADRG C07 Andere Eingriffe bei Glaukom mit extrakapsulärer Extraktion der Linse (ECCE)

Prozedur in Tabelle C07-1 und Prozedur in Tabelle C07-2

DRG C07Z Andere Eingriffe bei Glaukom mit extrakapsulärer Extraktion der Linse (ECCE)

Prozedur C07-1

12.11↔	Iridotomie mit Transfixation	12.61↔	Trepanation der Sklera mit Iridektomie
12.12↔	Sonstige Iridotomie	12.62↔	Thermokauterisation der Sklera mit Iridektomie
12.14↔	Sonstige Iridektomie	12.65↔	Sonstige Sklerafistulisierung mit Iridektomie
12.22↔	Biopsie der Iris	12.66↔	Postoperative Revision einer Sklerafistul-Massn
12.31↔	Lösung von Goniosynechien	12.69↔	Sonstige Sklerafistulisierungs-Massnahme
12.32↔	Lösung von anderen vorderen Synchieen	12.71↔	Zyklodiathermie
12.35↔	Koreplastik	12.72↔	Zyklokryotherapie
12.39↔	Sonstige Iridoplastik	12.73↔	Zyklophotokoagulation
12.54↔	Trabekulotomie ab externo	12.74↔	Verkleinerung des Corpus ciliare, n.n.bez.
12.55↔	Zyklodialyse	12.79↔	Sonstige Glaukomoperationen
12.59↔	Sonstige Erleichterung der intraokulären Zirkulation	12.82↔	Verschluss einer Sklerafistel

Prozedur C07-2

13.2↔	Extrakaps Extrakt der Lins durch linear ExtrakVerf	13.42↔	Mech Phakofragm und Aspir e Katarakt d post Zug
13.3↔	Extrakaps Extrakt dLins d einfAspir-(u Irrig-)Verf	13.43↔	Mech Phakofragm und andere Aspir eines Katarakts
13.41↔	Phakoemulsifikation und Aspiration eines Katarakts	13.59↔	Sonstige extrakapsuläre Extradktion der Linse

ADRG C08**Extrakapsuläre Extradktion der Linse (ECCE)**

Prozedur in Tabelle C08-1 oder Prozedur in mindestens zwei der Tabellen C08-2, C08-3

DRG C08A**Beidseitige extrakapsuläre Extradktion der Linse (ECCE)**

Prozedur mit Zusatzkennzeichen B in Tabelle C08-4 oder Prozedur mit Zusatzkennzeichen L in Tabelle C08-4 und Prozedur mit Zusatzkennzeichen R in Tabelle C08-4

DRG C08B**Extrakapsuläre Extradktion der Linse (ECCE)****Prozedur C08-1**

13.2↔	Extrakaps Extrakt der Lins durch linear ExtrakVerf	13.43↔	Mech Phakofragm und andere Aspir eines Katarakts
13.3↔	Extrakaps Extrakt dLins d einfAspir-(u Irrig-)Verf	13.59↔	Sonstige extrakapsuläre Extradktion der Linse
13.41↔	Phakoemulsifikation und Aspiration eines Katarakts	13.8↔	Entfernen einer Intraokularlinse
13.42↔	Mech Phakofragm und Aspir e Katarakt d post Zug		

Prozedur C08-2

13.11↔	Intrakaps Extrakt der Linse durch inf tempor Zug	13.43↔	Mech Phakofragm und andere Aspir eines Katarakts
13.19↔	Sonstige intrakapsuläre Extradktion der Linse	13.51↔	Extrakaps Extrakt der Linse durch inf tempor Zug
13.2↔	Extrakaps Extrakt der Lins durch linear ExtrakVerf	13.59↔	Sonstige extrakapsuläre Extradktion der Linse
13.3↔	Extrakaps Extrakt dLins d einfAspir-(u Irrig-)Verf	13.69↔	Sonstige Kataraktextraktion
13.41↔	Phakoemulsifikation und Aspiration eines Katarakts	13.8↔	Entfernen einer Intraokularlinse
13.42↔	Mech Phakofragm und Aspir e Katarakt d post Zug		

Prozedur C08-3

13.70↔	Einsetzen einer Intraokularlinse, n.n.bez.	13.72↔	Sekundäres Einsetzen einer Intraokularlinse
13.71↔	Einsetz e IntraokullLinse bei eKataraktextr,einzeit		

Prozedur C08-4

13.2↔	Extrakaps Extrakt der Lins durch linear ExtrakVerf	13.42↔	Mech Phakofragm und Aspir e Katarakt d post Zug
13.3↔	Extrakaps Extrakt dLins d einfAspir-(u Irrig-)Verf	13.43↔	Mech Phakofragm und andere Aspir eines Katarakts
13.41↔	Phakoemulsifikation und Aspiration eines Katarakts	13.59↔	Sonstige extrakapsuläre Extradktion der Linse

ADRG C10 Eingriffe an den Augenmuskeln

Prozedur in Tabelle C10-1

DRG C10A Eingriffe an den Augenmuskeln, Alter < 10 Jahre

Alter < 10 Jahre

DRG C10B Eingriffe an den Augenmuskeln, Alter > 9 Jahre**Prozedur C10-1**

15.01↔	Biopsie an äusserem Augenmuskel oder Sehne	15.29↔	Sonstige OP an einem einzelnen äusseren AugMsk
15.11↔	Rücklagerung eines äusseren Augenmuskels	15.3↔	OP an 2/mehr äussAugMm m tempAblös Augapf, 1 o2Aug
15.12↔	Vorverlagerung von einem äusseren Augenmuskel	15.4↔	So OP an 2 oder mehr äuss AugMsk, an e oder bd Aug
15.13↔	Resektion von einem äusseren Augenmuskel	15.5↔	Transposition eines äusseren Augenmuskels
15.19↔	So OP an e äuss AugMsk mit temp Ablös vom Augapf	15.6↔	Revision einer Operation an den äusseren AugMsk
15.21↔	VerlängVerf an einem einzelnen äusseren AugMsk	15.7↔	Versorgung eines Traumas an einem äusseren AugMsk
15.22↔	VerkÜVerf an einem einzelnen äusseren Augenmuskel	15.9↔	Sonstige Operationen an äusseren AugMsk und Sehnen

ADRG C12 Andere Rekonstruktionen der Augenlider

Prozedur in Tabelle C12-1

DRG C12Z Andere Rekonstruktionen der Augenlider**Prozedur C12-1**

08.61↔	Plastische Reko des Augenlids mit Hautlap oder -Tx	08.64↔	Plastische Reko des Augenlids mit tarsokonj Lappen
08.62↔	Plast Reko des Lids mit Schleimhautlap oder -Tx	08.69↔	Sonstige plast Reko des Lids mit Lappen oder Tx
08.63↔	Plastische Reko des Augenlids mit Haarfol-Tx	08.89↔	Sonstige plastische Rekonstruktion des Augenlids

ADRG C13 Eingriffe an Tränendrüse und Tränenwegen

Prozedur in Tabelle C13-1

DRG C13Z Eingriffe an Tränendrüse und Tränenwegen**Prozedur C13-1**

09.0↔	Inzision der Tränendrüse	09.53↔	Inzision des Tränensacks
09.11↔	Biopsie der Tränendrüse	09.59↔	Sonstige Inzision der ableitenden Tränenwege
09.12↔	Biopsie des Tränensacks	09.6↔	Exzision an Tränensack und ableitenden Tränenwegen
09.19↔	Sonstige diagnostische Massnahmen am Tränensystem	09.71↔	Korrektur eines evertierten Tränenpüktchens
09.20↔	Exzision einer Tränendrüse, n.n.bez.	09.72↔	Sonstige plastische Reko am Tränenpüktch
09.21↔	Exzision einer Läsion der Tränendrüse	09.73↔	Plastische Reko eines Canaliculus lacrimalis
09.22↔	Sonstige partielle Resektion einer Tränendrüse	09.81↔	Dakryozystorhinostomie
09.23↔	Totale Resektion einer Tränendrüse	09.82↔	Konjunktivozystorhinostomie
09.3↔	Sonstige Operationen an der Tränendrüse	09.83↔	KonjZystorhinostom mit Einsetz von Tub oder Stent
09.44↔	Intubation des Ductus nasolacrimalis	09.91↔	Obliteration des Tränenpüktchens
09.51↔	Inzision des Tränenpüktchens	09.99↔	Sonstige Operation am Tränensystem
09.52↔	Inzision des Canaliculus lacrimalis		

ADRG C14 Andere Eingriffe am Auge

Mindestens eine Prozedur in Tabelle C14-1

DRG C14Z Andere Eingriffe am Auge

Prozedur C14-1

01.14↔	Offene Biopsie am Gehirn	11.1↔	Inzision der Kornea
08.11↔	Biopsie am Augenlid	11.21↔	Scraping der Kornea für Ausstrich oder Kultur
08.21↔	Exzision eines Chalazions	11.22↔	Biopsie der Kornea
08.22↔	Exzision einer anderen klein Läsion am Augenlid	11.42↔	Thermokauterisation einer Kornealäsion
08.38↔	Korrektur einer Lidretraktion	11.43↔	Kryotherapie einer Kornealäsion
08.41↔	Behebung von Entrop oder Ektrop durch Thermokaut	11.49↔	Sonstiges Entfernen oder Destruktion einer KornLäs
08.42↔	Behebung von Entropium oder Ektrop durch Nahtverf	11.92↔	Entfernen eines künstlichen Korneaimplantats
08.49↔	So Eingriff zur Korrektur eines Entrop oder Ektrop	12.13↔	Exzision einer prolabierten Iris
08.51↔	Kanthotomie	12.21↔	Diagnostische Aspiration der vorderen Augenkammer
08.59↔	Sonstige Anpassung der Lidposition	12.29↔	So diagnMassnahm alris/Corp cil/Sklera/vord AugKam
08.70↔	Plastische Rekonstruktion des Augenlids, n.n.bez.	12.34↔	Lösung von korneovitrealen Adhäsionen
08.71↔	Den Lidrand umfass plast Reko des Lids, part Tiefe	12.39↔	Sonstige Iridoplastik
08.72↔	Sonstige plast Reko des Augenlids, partielle Tiefe	12.41↔	Destruktion einer Irisläsion ohne Exzision
08.73↔	Den Lidrand umfass plast Reko des Lids, volle Tief	12.42↔	Exzision einer Irisläsion
08.74↔	Sonstige plast Reko des Augenlids, volle Tiefe	12.89↔	Sonstige Operationen an der Sklera
10.1↔	Sonstige Inzision der Konjunktiva	12.91↔	Therapeutische Evakuierung der vorderen Augenkammer
10.21↔	Biopsie der Konjunktiva	12.92↔	Injektion in die vordere Augenkammer
10.31↔	Exzision von Läsion oder Gewebe der Konjunktiva	14.19↔	So diagnMassnahm a Ret/Chorioid/Glaskrp/hintAugKam
10.32↔	Destruktion einer Läsion der Konjunktiva	14.31↔	Versorgung eines Retinarisses durch Diathermie
10.33↔	Sonstige destruktive Massnahmen an der Konjunktiva	14.32↔	Versorgung eines Retinarisses durch Kryotherapie
10.41↔	Plastische Reko eines Symbpleph mit freiem Tx	14.33↔	Versorgung eines RetRiss durch XenBogPhotokoag
10.42↔	Konjunktiv Fornixrekonstr mit freiem Transplantat	14.34↔	Versorgung eines RetRiss durch Laser-Photokoag
10.43↔	Sonstige Rekonstruktion der konjunktivalen Fornix	14.35↔	Versorg eines RetRiss durch ni näher bez Photokoag
10.44↔	Sonstiges freies Transplantat an die Konjunktiva	14.39↔	Sonstige Versorgung eines Retinarisses
10.49↔	Sonstige Konjunktivaplastik	14.6↔	Entf von chir impl Mat aus der hinteren AugKam
10.5↔	Lösung von Adhäsionen an Konjunktiva und Augenlid	38.21↔	Biopsie eines Blutgefässes
10.6↔	Versorgung einer Konjunktivaverletzung	86.3†↔	So lok Exz o Destr v Läs o Gew v Haut uSubkutangew
11.0↔	Entf eines intrakorn FK aus der Kornea mitt Magnet	95.04‡↔	Augenuntersuchung in Narkose

ADRG C15**Andere Eingriffe an der Retina**

Prozedur in Tabelle C15-1

DRG C15Z**Andere Eingriffe an der Retina****Prozedur C15-1**

12.43↔	Destr einer Läsion des Corpus ciliare, ohne Exz	14.41↔	Sklera-Cerclage mit Plombe
12.44↔	Exzision einer Läsion des Corpus ciliare	14.49↔	Sonstige Sklera-Cerclage
12.91↔	Therapeutische Evakuierung der vorderen Augenkammer	14.51↔	Behebung einer Amotio retinae durch Diathermie
12.99↔	Sonstige Operationen an der vorderen Augenkammer	14.52↔	Behebung einer Amotio retinae durch Kryotherapie
14.00↔	Entf eines FK aus der hinteren AugKam, n.n.bez.	14.53↔	Beheb einer Amotio retinae durch XenBogPhotokoag
14.01↔	Entf eines FK aus der hint AugKam mittels Magnet	14.54↔	Beheb einer Amotio retinae durch Laser-Photokoag
14.02↔	Entfernen Fremdkörper hintere Augenkammer ohne Magnet	14.55↔	Beheb einer Amot ret durch ni näher bez Photokoag
14.11↔	Diagnostische Aspiration am Glaskörper	14.59↔	Sonstige Verf zur Behebung einer Amotio retinae
14.21↔	Destr einer chorioret Läsion durch Diathermie	14.71↔	Entfernen des Glaskörpers durch anterioren Zugang
14.22↔	Destruktion einer chorioret Läsion durch Kryother	14.72↔	Sonstiges Entfernen des Glaskörpers
14.23↔	Destr einer chorioret Läsion durch XenBogPhotokoag	14.74↔	Sonstige mechanische Vitrektomie
14.24↔	Destr einer chorioret Läsion durch Laser-Photokoag	14.79↔	Sonstige Operationen am Glaskörper
14.25↔	Destr einer chorioret Läs d ni näh bez Photokoag	16.1↔	Entfernen eines penetr FK aus dem Auge, n.n.bez.
14.29↔	Sonstige Destruktion einer chorioretinalen Läsion		

ADRG C17**Eingriffe an der Retina mit Pars-plana-Vitrektomie und andere komplexe Prozeduren ohne extrakapsuläre Exzision der Linse (ECCE)**

Prozedur in Tabelle C17-1

DRG C17Z**Eingriffe an der Retina mit Pars-plana-Vitrektomie und andere komplexe Prozeduren ohne extrakapsuläre Exzision der Linse (ECCE)**

Prozedur C17-1

14.71↔	Entfernen des Glaskörpers durch anterioren Zugang	14.9↔	Sonstige OP an Retina, Chorioidea und hint AugKam
14.73↔	Mechanische Vitrektomie durch anterioren Zugang		

ADRG C19**Andere Eingriffe bei Glaukom ohne extrakapsuläre Extraduktion der Linse (ECCE)**

Prozedur in Tabelle C19-1

DRG C19Z**Andere Eingriffe bei Glaukom ohne extrakapsuläre Extraduktion der Linse (ECCE)****Prozedur C19-1**

12.11↔	Iridotomie mit Transfixation	12.61↔	Trepanation der Sklera mit Iridektomie
12.12↔	Sonstige Iridotomie	12.62↔	Thermokauterisation der Sklera mit Iridektomie
12.14↔	Sonstige Iridektomie	12.65↔	Sonstige Sklerafistulisierung mit Iridektomie
12.22↔	Biopsie der Iris	12.66↔	Postoperative Revision einer Sklerafistul-Massn
12.31↔	Lösung von Goniosynechien	12.69↔	Sonstige Sklerafistulisierungs-Massnahme
12.32↔	Lösung von anderen vorderen Synechien	12.71↔	Zyklodiathermie
12.35↔	Koreplastik	12.72↔	Zyklokryotherapie
12.39↔	Sonstige Iridoplastik	12.73↔	Zyklophotokoagulation
12.54↔	Trabekulotomie ab externo	12.74↔	Verkleinerung des Corpus ciliare, n.n.bez.
12.55↔	Zyklodialyse	12.79↔	Sonstige Glaukomoperationen
12.59↔	Sonstige Erleichterung der intraokulären Zirkulation	12.82↔	Verschluss einer Sklerafistel

ADRG C20**Andere Eingriffe an Kornea, Sklera und Konjunktiva, Eingriffe am Augenlid oder verschiedene Eingriffe an der Linse**

Mindestens eine Prozedur in Tabelle C20-1 oder Prozedur in Tabelle C20-2 und keine Prozedur in Tabelle C20-3 oder Prozedur in Tabelle C20-3 und keine Prozedur in Tabelle C20-2 oder Prozedur in Tabelle C20-4

DRG C20A**Andere Eingriffe an Kornea, Sklera und Konjunktiva, Eingriffe am Augenlid oder verschiedene Eingriffe an der Linse, Alter < 16 Jahre**

Alter < 16 Jahre

DRG C20B**Andere Eingriffe an Kornea, Sklera und Konjunktiva, Eingriffe am Augenlid oder verschiedene Eingriffe an der Linse, Alter > 15 Jahre****Prozedur C20-1**

08.23↔	Exzision einer gröss Läsion am Lid, nicht durchgeh	10.5↔	Lösung von Adhäsionen an Konjunktiva und Augenlid
08.24↔	Exzision einer grösseren Läsion am Augenlid, perf	11.31↔	Transposition eines Pterygiums
08.31↔	Beheb einer BlephaPtos d M. front-Verf mit Naht	11.39↔	Sonstige Exzision eines Pterygiums
08.32↔	Beheb e BlephaPtos d M. front-Verf mit FaszSchling	11.41↔	Mechanisches Entfernen von Korneaepithel
08.33↔	BehebBlephaPtos duRes/Verlage M.lev palp/o Aponeur	11.51↔	Naht einer Korneaverletzung
08.34↔	Beheb einer BlephaPtos d and Verf am M. levat palp	11.52↔	Korrektur einer postop Wunddehiszenz an der Kornea
08.35↔	Behebung einer Blepharoptose durch Tarsoplastik	11.53↔	Versorg e KonrVerl oder -wunde mit KonjunktLapp
08.36↔	Behebung einer BlephaPtos durch andere Verfahren	11.59↔	Sonstige Rekonstruktion an der Kornea
08.37↔	Reduktion einer Ptosen-Überkorrektur	11.71↔	Keratomileusis
08.43↔	Behebung von Entropium oder Ektrop durch Keilres	11.75↔	Radiäre Keratotomie
08.44↔	Behebung von Entropium oder Ektrop durch Lidplast	11.79↔	Sonstige rekonstruktive Eingriffe an der Kornea
08.49↔	So Eingriff zur Korrektur eines Entrop oder Ektrop	11.91↔	Tätowierung der Kornea
08.52↔	Blepharorrhaphie	12.00↔	Entf e intraokul FK aus der vorderen AugKam, nnb.
08.82↔	Versorg e Risswund dLids,dLidrand umf,partTiefe	12.01↔	Entf e intraokul FK aus d vorderen AugKam mittMagn
08.83↔	So Versorg einer Risswund des Lids, part Tiefe	12.02↔	Entf e intraokul FK aus d vorderen AugKam oh Magn
08.84↔	Versorg e Risswund dLids,dLidrand umf,volleTief	12.33↔	Lösung von hinteren Synechien
08.85↔	So Versorg einer Risswund des Lids, volle Tiefe	12.40↔	Entf einer Läsion der vorderen AugKam, n.n.bez.
08.86↔	Rhytidektomie am Unterlid	12.62↔	Thermokauterisation der Sklera mit Iridektomie
08.87↔	Rhytidektomie am Oberlid	12.81↔	Naht einer Sklaverletzung
10.0↔	Entf eines subkonj FK aus der Konjunkt durch Inzis	12.83↔	Rev einer OPWunde der vorderen AugKam, n.a.kl.
10.31↔	Exzision von Läsion oder Gewebe der Konjunktiva	12.84↔	Exzision oder Destruktion einer Skleraläsion
10.41↔	Plastische Reko eines Symbleph mit freiem Tx	12.85↔	Versorgung eines skleralen Staphyloms mit Tx
10.42↔	Konjunktiv Fornixrekonstr mit freiem Transplantat	12.86↔	Sonstige Versorgung eines skleralen Staphyloms
10.44↔	Sonstiges freies Transplantat an die Konjunktiva	12.87↔	Skleraverstärkung mit Transplantat
10.49↔	Sonstige Konjunktivoplastik	12.88↔	Sonstige Skleraverstärkung

12.93↔	Exz oder Destr e Epithleinwuch in die vord AugKam	13.65↔	Exzision einer Sekundärmembran [nach Katarakt]
12.97↔	Sonstige Operationen an der Iris	13.66↔	Mechanische Fragm einer SekMembr [nach Katarakt]
12.98↔	Sonstige Operationen am Corpus ciliare	13.90↔	Operation an der Linse, n.a.klass.
12.99↔	Sonstige Operationen an der vorderen Augenkammer	13.91↔	Einsetzen intraokuläre teleskopische Proth
13.00↔	Entfernen eines FK aus der Linse, n.n.bez.	86.25↔	Dermabrasion
13.01↔	Entfernen eines FK aus der Linse mittels Magnet	86.4↔	Radikale Exzision einer Hautläsion
13.02↔	Entfernen eines FK aus der Linse ohne Magnet	86.74↔	Anbr von gestielt oder freiem Lappen an andere Lok
13.64↔	Diszision einer Sekundärmembran [nach Katarakt]	XX.CH†↔	Kein spezifischer Kode im CHOP

Prozedur C20-2

13.11↔	Intrakaps Extrakt der Linse durch inf tempor Zug	13.43↔	Mech Phakofragm und andere Aspir eines Katarakts
13.19↔	Sonstige intrakapsuläre Extraktion der Linse	13.51↔	Extrakaps Extrakt der Linse durch inf tempor Zug
13.2↔	Extrakaps Extrakt der Lins durch linear ExtrakVerf	13.59↔	Sonstige extrakapsuläre Extraktion der Linse
13.3↔	Extrakaps Extrakt dLins d einfAspir-(u Irrig-)Verf	13.69↔	Sonstige Kataraktextraktion
13.41↔	Phakoemulsifikation und Aspiration eines Katarakts	13.8↔	Entfernen einer Intraokularlinse
13.42↔	Mech Phakofragm und Aspir e Katarakt d post Zug		

Prozedur C20-3

13.70↔	Einsetzen einer Intraokularlinse, n.n.bez.	13.72↔	Sekundäres Einsetzen einer Intraokularlinse
13.71↔	Einsetz e Intraokullinse bei eKataraktextr,einzeit		

Prozedur C20-4

11.32↔	Exzision eines Pterygiums mit Korneatransplantat	11.72↔	Keratophakie
11.49↔	Sonstiges Entfernen oder Destruktion einer KornLäs	11.73↔	Keratoprothese
11.60↔	Korneatransplantation, n.n.bez.	11.79↔	Sonstige rekonstruktive Eingriffe an der Kornea
11.69↔	Sonstige Korneatransplantation		

ADRG C60**Akute und schwere Augeninfektionen**

Hauptdiagnose in Tabelle C60-1

DRG C60Z**Akute und schwere Augeninfektionen****Hauptdiagnose C60-1**

A18.5	Tuberkulose des Auges	H05.0	Akute Entzündung Orbita
A50.3	Konntale spätsyphilitische Augenkrankheit	H16.0	Ulcus corneae
A54.3	Gonokokkeninfektion des Auges	H16.3	Interstitielle u tiefe Keratitis
A71.0	Initialstadium des Trachoms	H16.8	Sonstige Formen Keratitis
A71.1	Aktives Stadium des Trachoms	H44.0	Purulente Endophthalmitis
A71.9	Trachom, nnbez	H44.1	Sonstige Endophthalmitis
B00.5	Augenkrankheit durch Herpesviren	T86.83	Versag u Abstoß Hornhauttransplant Auge
B02.3	Zoster ophthalmicus		

ADRG C61**Neuro-ophthalmologische und vaskuläre Erkrankungen des Auges**

Hauptdiagnose in Tabelle C61-1

DRG C61Z**Neuro-ophthalmologische und vaskuläre Erkrankungen des Auges****Hauptdiagnose C61-1**

G24.5	Blepharospasmus	H34.9	Netzhautgefäßverschluss, nnbez
G45.32	Amauros fug, kompl Rückb innh 1-24 h	H46	Neuritis nervi optici
G45.33	Amauros fug, kompl Rückb innh < 1 h	H47.0	Affektionen N. opticus, aonkl
G45.39	Amauros fug, Verlf Rückb nnb	H47.2	Optikusatrophy
H02.4	Ptosis Augenlid	H47.3	Sonstige Affektionen Papille
H34.0	Transitorischer arterieller retinaler Gefäßverschluss	H49.0	Lähmung N. oculomotorius [III. Hirnnerv]
H34.1	Verschluss A. centralis retinae	H49.1	Lähmung N. trochlearis [IV. Hirnnerv]
H34.2	Sonstiger Verschluss retinaler Arterien	H49.2	Lähmung N. abducens [VI. Hirnnerv]
H34.8	Sonstiger Netzhautgefäßverschluss	H49.3	Ophthalmoplegia totalis externa

H49.4	Ophthalmoplegia progressiva externa	H50.5	Heterophorie
H49.8	Sonstiger Strabismus paralyticus	H50.8	Sonstiger nb Strabismus
H49.9	Strabismus paralyticus, nnbez	H51.8	Sonstige nb Störungen Blickbewegungen
H50.0	Strabismus concomitans convergens	H53.2	Diplopie
H50.1	Strabismus concomitans divergens	H53.4	Gesichtsfelddefekte
H50.2	Strabismus verticalis	H55	Nystagmus u sonst abnorme Augenbewegungen
H50.3	Intermittierender Strabismus concomitans	H57.0	Pupillenfunktionsstörungen
H50.4	Sonst+nnbez Strabismus concomitans		

ADRG C62**Hyphäma und konservativ behandelte Augenverletzungen**

Hauptdiagnose in Tabelle C62-1

DRG C62Z**Hyphäma und konservativ behandelte Augenverletzungen****Hauptdiagnose C62-1**

H05.5	Verbliebener (alter) FK nach perforierend Verletzt Orbita	S00.28	So oberfl Verletzt Augenlid Periokularregion, sonstige
H11.3	Blutung Konjunktiva	S01.1	Offene Wunde Augenlid Periokularregion
H21.0	Hyphäma	S05.0	Verletzung Konjunktiva u Abrasio corneae, oh Angabe FK
H26.1	Cataracta traumatica	S05.1	Prellung Augapfel u Orbitagewebe
H31.0	Chorioretinale Narben	S05.8	Sonstige Verletzungen Auge u Orbita
H31.3	Blutung u Ruptur Aderhaut	S05.9	Verletzt Auge u Orbita, nnbez
H31.4	Ablatio chorioideae	T15.0	Fremdkörper in Kornea
H33.0	Netzhautablösung m Netzhautriß	T15.1	Fremdkörper im Konjunktivalsack
H33.2	Seröse Netzhautablösung	T15.8	Fremdkörper an sonst mehr Lok äußeres Auge
H33.3	Netzhautriß oh Netzhautablösung	T15.9	Fremdkörper im äußeren Auge, Teil nnbez
H33.4	Traktionsablösung Netzhaut	T26.0	Verbrennung des Augenlides und der Periokularregion
H33.5	Sonstige Netzhautablösungen	T26.1	Verbrennung der Kornea und des Konjunktivalsackes
H35.6	Netzhautblutung	T26.2	Verbr m nachfolgender Ruptur u Destruktion des Augapfels
H43.1	Glaskörperblutung	T26.3	Verbr sonst Teile des Auges u seiner Anhangsgebilde
H44.6	Verbliebener (alter) magnet intraokul Fremdkörper	T26.4	Verbr des Auges u seiner Anhangsgebilde, Teil nnbez
H44.7	Verblieb (alter) amagnet intraokul Fremdkörper	T26.5	Verätzung des Augenlides und der Periokularregion
H59.8	So Affekt Auge/ Augenhangsgebilde nach med Maßn	T26.6	Verätzung der Kornea und des Konjunktivalsackes
S00.1	Prellung Augenlid+Periokularregion	T26.7	Verätz m nachfolgender Ruptur u Destruktion des Augapfels
S00.20	So oberfl Verletzt Augenlid Periokularregion, VerletzArt nnb	T26.8	Verätzung sonst Teile des Auges u seiner Anhangsgebilde
S00.21	Schürfwunde Augenlid Periokularregion	T26.9	Verätzung des Auges u seiner Anhangsgebilde, Teil nnbez
S00.22	Blasenbildung (nichtthermisch) Augenlid Periokularregion	T49.5	Vergiftung, Ophthalmika
S00.23	Insektenbiß/-stich (ungiftig) Augenlid Periokularregion	T85.2	Mechanische Komplikation durch intraokulare Linse
S00.24	Oberfl Fremdkörper (Splitter) Augenlid Periokularregion	T85.3	Mechan Komplik durch so Augenproth/-implantat/-transplant

ADRG C63**Bösartige Neubildungen, diabetische und andere Erkrankungen des Auges**

Hauptdiagnose in Tabelle C63-1 oder Hauptdiagnose in Tabelle C63-2 oder Hauptdiagnose in Tabelle C63-3 oder Hauptdiagnose in Tabelle C63-4

DRG C63Z**Bösartige Neubildungen, diabetische und andere Erkrankungen des Auges****Hauptdiagnose C63-1**

A74.0	Chlamydienkonjunktivitis	D31.1	Gutartige Neubildung Kornea
B30.0	Keratokonjunktivitis durch Adenoviren	D31.2	Gutartige Neubildung Retina
B30.1	Konjunktivitis durch Adenoviren	D31.3	Gutartige Neubildung Chorioidea
B30.2	Pharyngokonjunktivalfieber (durch Viren)	D31.4	Gutartige Neubildung Ziliarkörper
B30.3	Akute epidem hämorrhag Konjunktivitis (durch Enteroviren)	D31.5	Gutartige Neubildung Tränenrüse u Tränenwege
B30.8	Sonstige Konjunktivitis durch Viren	D31.6	Gutartige Neubildung Orbita, nnbez
B30.9	Konjunktivitis durch Viren, nicht näher bezeichnet	D31.9	Gutartige Neubildung Auge, nnbez
B69.1	Zystizerkose der Augen	E50.0	Vitamin-A-Mangel m Xerosis conjunctivae
D03.1	Melanoma in situ Augenlid, einschließl Kanthus	E50.1	Vit-A-Mangel m Bitot-Flecken u Xerosis conjunctiv
D04.1	Carcinoma in situ Haut Augenlid, einschließl Kanthus	E50.2	Vitamin-A-Mangel mit Hornhautxerose
D09.2	Carcinoma in situ Auge	E50.3	Vit-A-Mang m Hornhautulzerat u Hornhautxerose
D22.1	Melanozytennävus Augenlid, einschließl Kanthus	E50.4	Vitamin-A-Mangel m Keratomalazie
D23.1	So gutart Neubild Haut Augenlid, einschließl Kanthus	E50.5	Vitamin-A-Mangel m Nachtblindheit
D31.0	Gutartige Neubildung Konjunktiva	E50.6	Vit-A-Mang m xerophthalmischen Narb Hornhaut

E50.7	Sonst Manifest Vit-A-Mangel am Auge	H30.0	Fokale Chorioretinitis
H00.0	Hordeolum u sonst tiefe Entzündung Augenlid	H30.1	Disseminierte Chorioretinitis
H01.0	Blepharitis	H30.2	Cyclitis posterior
H01.1	Nichtinfektiöse Dermatosen Augenlid	H30.8	Sonstige Chorioretinitiden
H01.8	Sonst nb Entzündungen Augenlid	H30.9	Chorioretinitis, nnbez
H01.9	EntzündungAugenlid, nnbez	H31.1	Degenerative Veränderung Aderhaut
H04.0	Dakryoadenitis	H31.2	Hereditäre Dystrophie Aderhaut
H04.1	Sonstige Affektionen Tränenrüse	H31.8	Sonstige nb Affektionen Aderhaut
H04.2	Epiphora	H31.9	Affektion Aderhaut nnbez
H04.3	Akute u nnbez Entzündung Tränenwege	H33.1	Retinoschisis u Zysten Netzhaut
H04.4	Chronische Entzündung Tränenwege	H35.0	Retinopath Augenhintergrund Veränd Netzhautgefäße
H05.1	Chronische entzündliche Affektionen Orbita	H35.1	Retinopathia praematurorum
H05.2	Exophthalmus	H35.2	Sonstige proliferative Retinopathie
H05.3	Deformation Orbita	H35.3	Degeneration Makula u hinterer Pol
H05.4	Enophthalmus	H35.4	Periphere Netzhautdegeneration
H05.8	Sonstige Affektionen Orbita	H35.5	Hereditäre Netzhautdystrophie
H05.9	Affektion Orbita, nnbez	H35.7	Abhebung von Netzhautschichten
H10.0	Mukopurulente Konjunktivitis	H35.8	Sonstige nb Affektionen Netzhaut
H10.1	Akute allergische Konjunktivitis	H35.9	Affektion Netzhaut, nnbez
H10.2	Sonstige akute Konjunktivitis	H43.0	Glaskörperprolaps
H10.3	Akute Konjunktivitis, nnbez	H43.2	Kristalline Ablagerungen im Glaskörper
H10.4	Chronische Konjunktivitis	H43.3	Sonstige Glaskörpertrübungen
H10.5	Blepharokonjunktivitis	H43.8	Sonstige Affektionen Glaskörper
H10.8	Sonstige Konjunktivitis	H43.9	Affektion Glaskörper, nnbez
H10.9	Konjunktivitis, nnbez	H44.2	Degenerative Myopie
H11.0	Pterygium	H44.3	Sonstige degenerative Affektionen Augapfel
H11.1	Konjunktivadegeneration u -einlagerungen	H44.4	Hypotonia bulbi
H11.2	Narben Konjunktiva	H44.5	Degenerationszustände Augapfel
H11.4	Sonstige GefäßKH u Zysten Konjunktiva	H44.8	Sonstige Affektionen Augapfel
H11.8	Sonstige nb Affektionen Konjunktiva	H44.9	Affektion Augapfel, nnbez
H11.9	Affektion Konjunktiva, nnbez	H50.6	Mechanisch bedingter Strabismus
H15.0	Skleritis	H50.9	Strabismus, nnbez
H15.1	Episkleritis	H51.0	Konjugierte Blicklähmung
H15.8	Sonstige Affektionen Sklera	H51.1	Konvergenzschwäche u Konvergenzexzeß
H15.9	Affektion Sklera, nnbez	H51.9	Störung Blickbewegungen, nnbez
H16.1	Sonst oberflächliche Keratitis oh Konjunktivitis	H52.0	Hypermetropie
H16.2	Keratokonjunktivitis	H52.1	Myopie
H16.4	Neovaskularisation Hornhaut	H52.2	Astigmatismus
H16.9	Keratitis, nnbez	H52.3	Anisometropie u Aniseikonie
H17.0	Leukoma adhaerens	H52.4	Presbyopie
H17.1	Sonstige zentrale Hornhauttrübung	H52.5	Akkommodationsstörungen
H17.8	Sonstige Hornhautnarben u -trübungen	H52.6	Sonstige Refraktionsfehler
H17.9	Hornhautnarbe u -trübung, nnbez	H52.7	Refraktionsfehler, nnbez
H18.0	Hornhautpigmentierungen u -einlagerungen	H53.0	Amblyopia ex anopsia
H18.1	Keratopathia bullosa	H53.1	Subjektive Sehstörungen
H18.2	Sonstiges Hornhautödem	H53.3	Sonstige Störungen binokulares Sehen
H18.3	Veränderungen an Hornhautmembranen	H53.5	Farbsinnstörungen
H18.4	Hornhautdegeneration	H53.6	Nachtblindheit
H18.5	Hereditäre Hornhautdystrophien	H53.8	Sonstige Sehstörungen
H18.6	Keratokonus	H53.9	Sehstörung, nnbez
H18.7	Sonstige Hornhautdeformitäten	H54.0	Blindheit beider Augen
H18.8	Sonstige nb Affektionen Hornhaut	H54.1	Blindheit eines Auges, Sehschwäche and Auge
H18.9	Affektion Hornhaut, nnbez	H54.2	Sehschwäche beider Augen
H20.1	Chronische Iridozyklitis	H54.3	N näher bestimmter Visusverlust beider Augen
H20.2	Phakogene Iridozyklitis	H54.4	Blindheit eines Auges
H20.8	Sonstige Iridozyklitis	H54.5	Sehschwäche eines Auges
H20.9	Iridozyklitis, nnbez	H54.6	N näher bestimmter Visusverlust eines Auges
H21.1	Sonstige GefäßKH Iris u Ziliarkörper	H54.7	Nnbez Visusverlust
H21.2	Degeneration Iris u Ziliarkörper	H57.1	Augenschmerzen
H21.3	Zyste Iris, Ziliarkörper u Vorderkammer	H57.8	Sonst nb Affekt Auge u Augenanhangsgebilde
H21.4	Pupillarmembranen	H57.9	Affektion Auge u Augenanhangsgebilde, nnbez
H21.5	Sonst Adhäsionen u Abriß Iris u Ziliarkörper	H59.0	Keratopathie (bullös-aphak) nach Kataraktextraktion
H21.8	Sonst nb Affekt Iris u Ziliarkörper	H59.9	Affekt Auge/Augenanhangsgebilde nach med Maßn, nnb
H21.9	Affektion Iris u Ziliarkörper, nnb	Q10.0	Angeborene Ptose
H26.0	Infantile, juvenile u präsenile Katarakt	Q10.1	Angeborenes Ektropium
H26.2	Cataracta complicata	Q10.2	Angeborenes Entropium
H27.0	Aphakie	Q10.3	Sonst angeborene Fehlbildungen Augenlid
H27.1	Luxation Linse	Q10.4	Fehlen u Agenesie Tränenapparat
H27.8	Sonstige nb Affekt Linse	Q10.5	Angeborene Stenose u Striktur Canaliculus lacrimalis
H27.9	Affektion Linse, nnbez	Q10.6	Sonst angeborene Fehlbildungen Tränenapparat

Q10.7	Angeborene Fehlbildung Orbita	Q13.8	Sonst angeborene Fehlbildungen vord Augenabschnitt
Q11.0	Zystenauge [cystic eyeball]	Q13.9	Angeborene Fehlbildung vord Augenabschnitt, nnb
Q11.1	Sonstiger Anophthalmus	Q14.0	Angeborene Fehlbildung Glaskörper
Q11.2	Mikrophthalmus	Q14.1	Angeborene Fehlbildung Retina
Q11.3	Makrophthalmus	Q14.2	Angeborene Fehlbildung Papille
Q12.0	Cataracta congenita	Q14.3	Angeborene Fehlbildung Chorioidea
Q12.1	Angeborene Linsenverlagerung	Q14.8	Sonst angeborene Fehlbildungen hint Augenabschnitt
Q12.2	Linsenkolobom	Q14.9	Angeborene Fehlbildung hint Augenabschnitt, nnb
Q12.3	Angeborene Aphakie	Q15.8	Sonst nb angeborene Fehlbildungen Auge
Q12.4	Sphärophakie	Q15.9	Angeborene Fehlbildung Auge, nnbez
Q12.8	Sonstige angeborene Fehlbildungen Linse	R44.1	Optische Halluzinationen
Q12.9	Angeborene Fehlbildung Linse, nnbez	S05.2	Rißverletz/Ruptur Auge m Prolaps/Verlust intraok Gewebe
Q13.0	Iriskolobom	S05.3	Rißverletz Auge ohne Prolaps/Verlust intraok Gewebe
Q13.1	Fehlen Iris (angeboren)	S05.4	Penetrierende Wunde d Orbita m/oh Fremdkörper
Q13.2	Sonstige angeborene Fehlbildungen Iris	S05.5	Penetrierende Wunde Augapfel m Fremdkörper
Q13.3	Angeborene Hornhauttrübung	S05.6	Penetrierende Wunde Augapfel oh Fremdkörper
Q13.4	Sonstige angeborene Fehlbildungen Kornea	S05.7	Abriß Augapfel
Q13.5	Blaue Sklera	Z94.7	Zustand nach Keratoplastik

Hauptdiagnose C63-2

C43.1	Bösartiges Melanom Augenlid, einschließl Kanthus	C69.4	Bösartige Neubildung: Ziliarkörper
C44.1	Sonstige BNB: Haut des Augenlides, einschließl Kanthus	C69.5	Bösartige Neubildung: Tränendrüse und Tränenwege
C69.0	Bösartige Neubildung: Konjunktiva	C69.6	Bösartige Neubildung: Orbita
C69.1	Bösartige Neubildung: Kornea	C69.8	BNB: Auge u Augenanhangsgebilde, mehr Teilber überlapp
C69.2	Bösartige Neubildung: Retina	C69.9	Bösartige Neubildung: Auge, nicht näher bezeichnet
C69.3	Bösartige Neubildung: Chorioidea		

Hauptdiagnose C63-3

B58.0	Augenerkrankung durch Toxoplasmen	E12.31	DM iVm Fehl-/Mangelernähr m Augenkomplik, entgl bez
E10.30	Prim insabh DM [T-1-Diab] m Augenkomplik, n entgl bez	E13.30	Sonst nb Diab mell m Augenkomplik, n entgl bez
E10.31	Prim insabh DM [T-1-Diab] m Augenkomplik, entgl bez	E13.31	Sonst nb Diab mell m Augenkomplik, entgl bez
E11.30	N prim insabh DM [T-2-Diab] m Augenkomplik, n entgl bez	E14.30	Nnb Diab mell m Augenkomplik, n entgl bez
E11.31	N prim insabh DM [T-2-Diab] m Augenkomplik, entgl bez	E14.31	Nnb Diab mell m Augenkomplik, entgl bez
E12.30	DM iVm Fehl-/Mangelernähr m Augenkomplik, n entgl bez	H20.0	Akute u subakute Iridozyklitis

Hauptdiagnose C63-4

Z51.0	Strahlentherapie-Sitzung	Z51.5	Palliativbehandlung
Z51.1	Chemotherapie-Sitzung wg BNB	Z51.82	Komb Strahlen- u ChemotherSitz wg BNB
Z51.2	Andere Chemotherapie		

ADRG C64

Glaukom, Katarakt und Erkrankungen des Augenlides

Hauptdiagnose in Tabelle C64-1

DRG C64Z

Glaukom, Katarakt und Erkrankungen des Augenlides

Hauptdiagnose C64-1

H00.1	Chalazion	H25.8	Sonstige senile Kataraktformen
H02.0	Entropium und Trichiasis Augenlid	H25.9	Senile Katarakt, nnbez
H02.1	Ektropium Augenlid	H26.3	Arzneimittelinduzierte Katarakt
H02.2	Lagophthalmus	H26.4	Cataracta secundaria
H02.3	Blepharochalasis	H26.8	Sonstige nb Kataraktformen
H02.5	Sonst Affektionen m Auswirkung auf Augenlidfunktion	H26.9	Katarakt, nnbez
H02.7	Sonst degener Affekt Augenlid u Umgeb Auge	H40.0	Glaukomverdacht
H02.8	Sonstige nb Affektionen Augenlid	H40.1	Primäres Weitwinkelglaukom
H02.9	Affektion Augenlid, nnbez	H40.2	Primäres Engwinkelglaukom
H04.5	Stenose u Insuffizienz Tränenwege	H40.3	Glaukom (sekundär) nach Verletzung Auge
H04.6	Sonstige Veränderungen an Tränenwegen	H40.4	Glaukom (sekundär) nach Entzündung Auge
H04.8	Sonstige Affektionen Tränenapparat	H40.5	Glaukom (sekuär) nach sonst Affekt Auge
H04.9	Affektion Tränenapparat, nnbez	H40.6	Glaukom (sekuär) nach Arzneimittelverabreichung
H25.0	Cataracta senilis incipiens	H40.8	Sonstiges Glaukom
H25.1	Cataracta nuclearis senilis	H40.9	Glaukom, nnbez
H25.2	Cataracta senilis, Morgagni-Typ	Q15.0	Angeborenes Glaukom

ADRGs 901, 902

OR-Prozeduren ohne Bezug

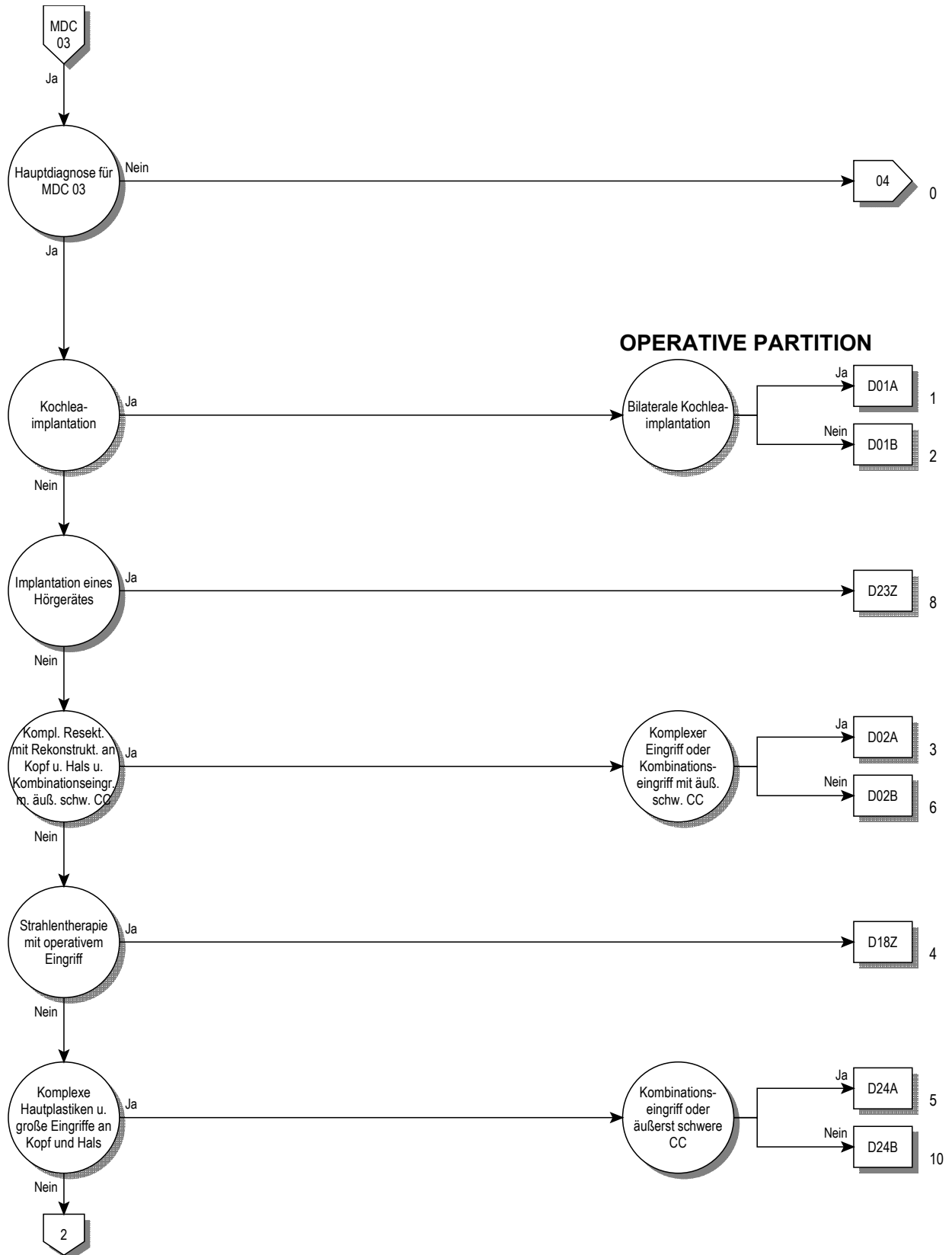
OR-Prozeduren ohne Bezug

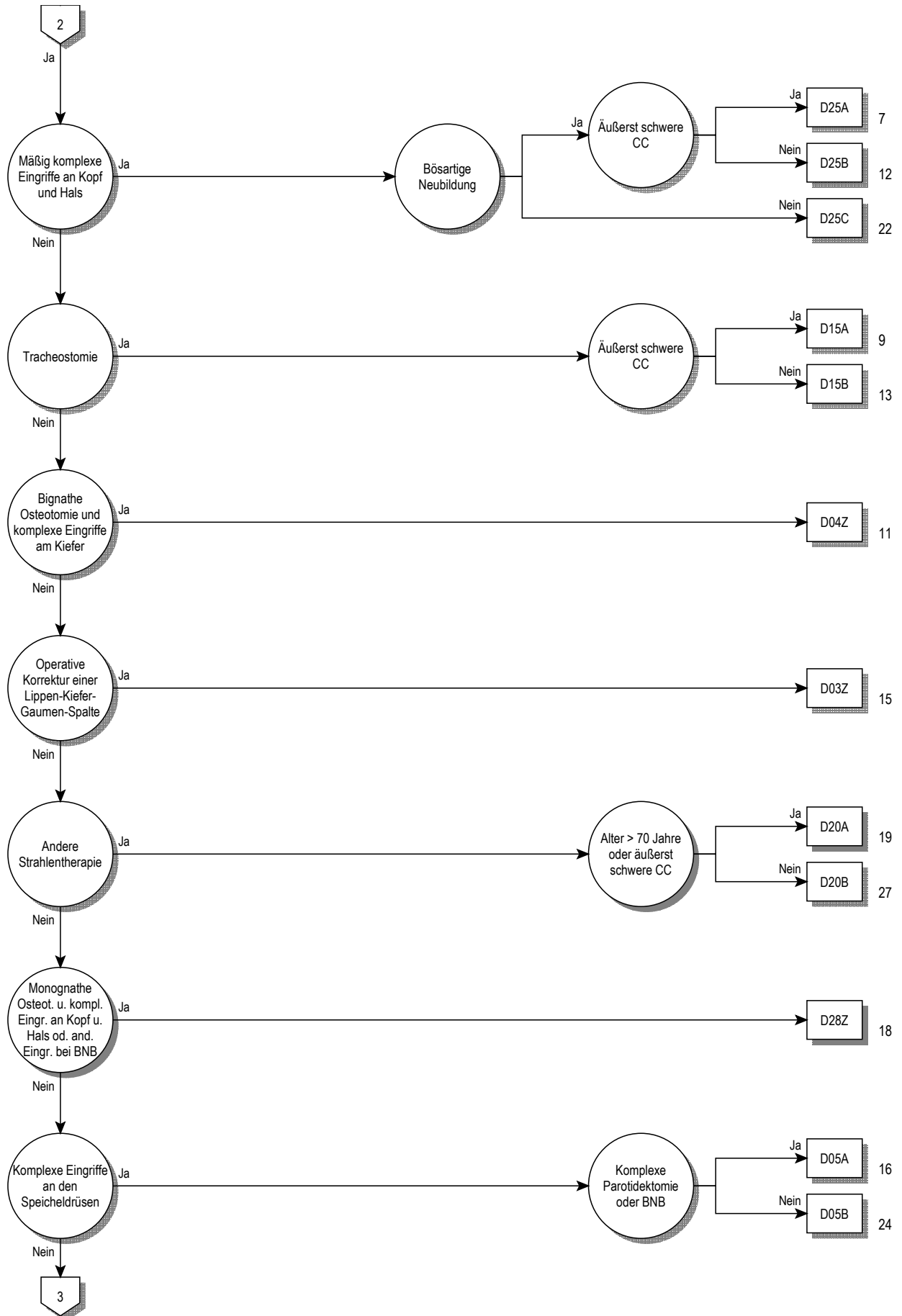
DRGs 901A, 901B, 901C, 901D, 902Z

02
901-902

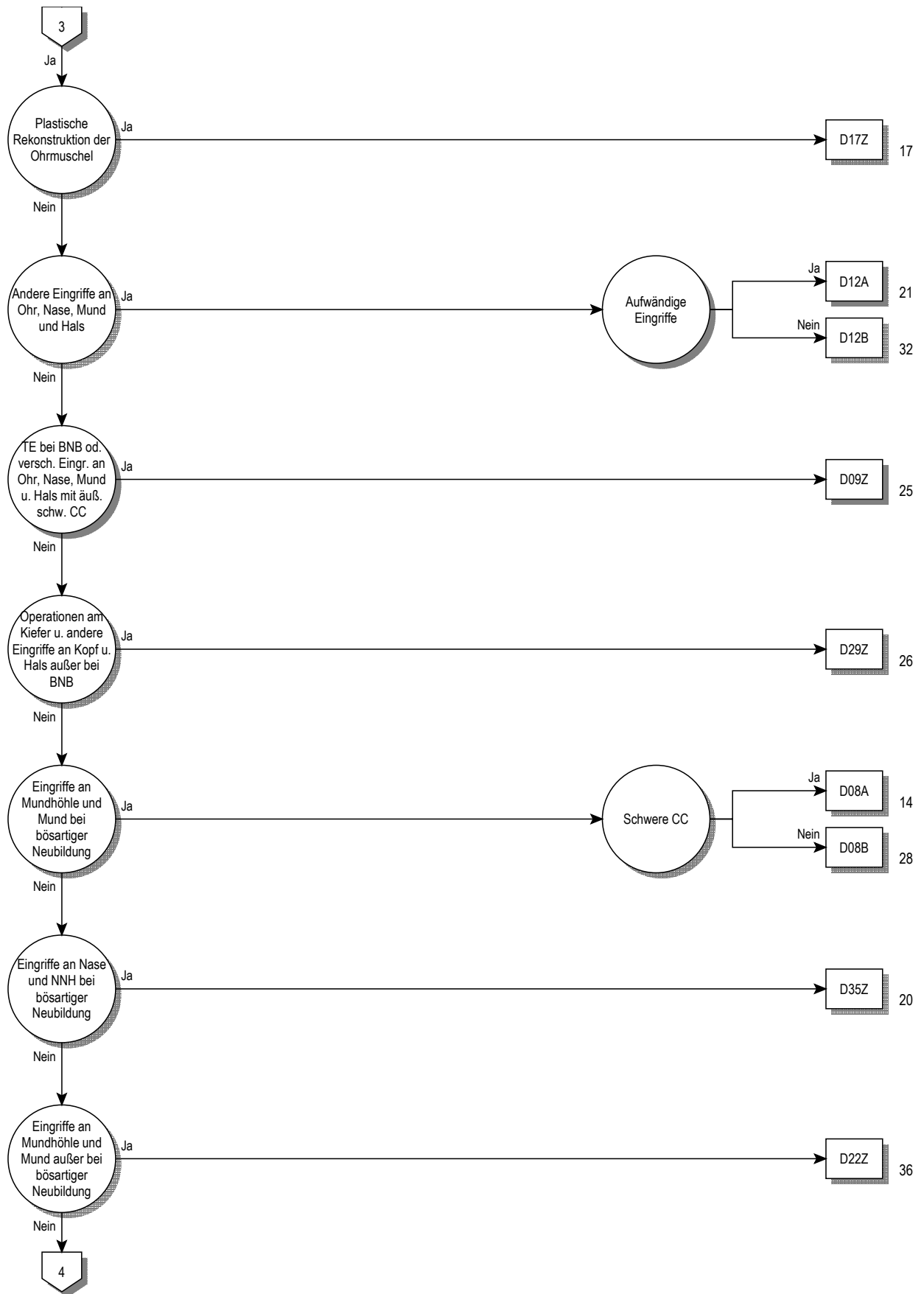
MDC 03

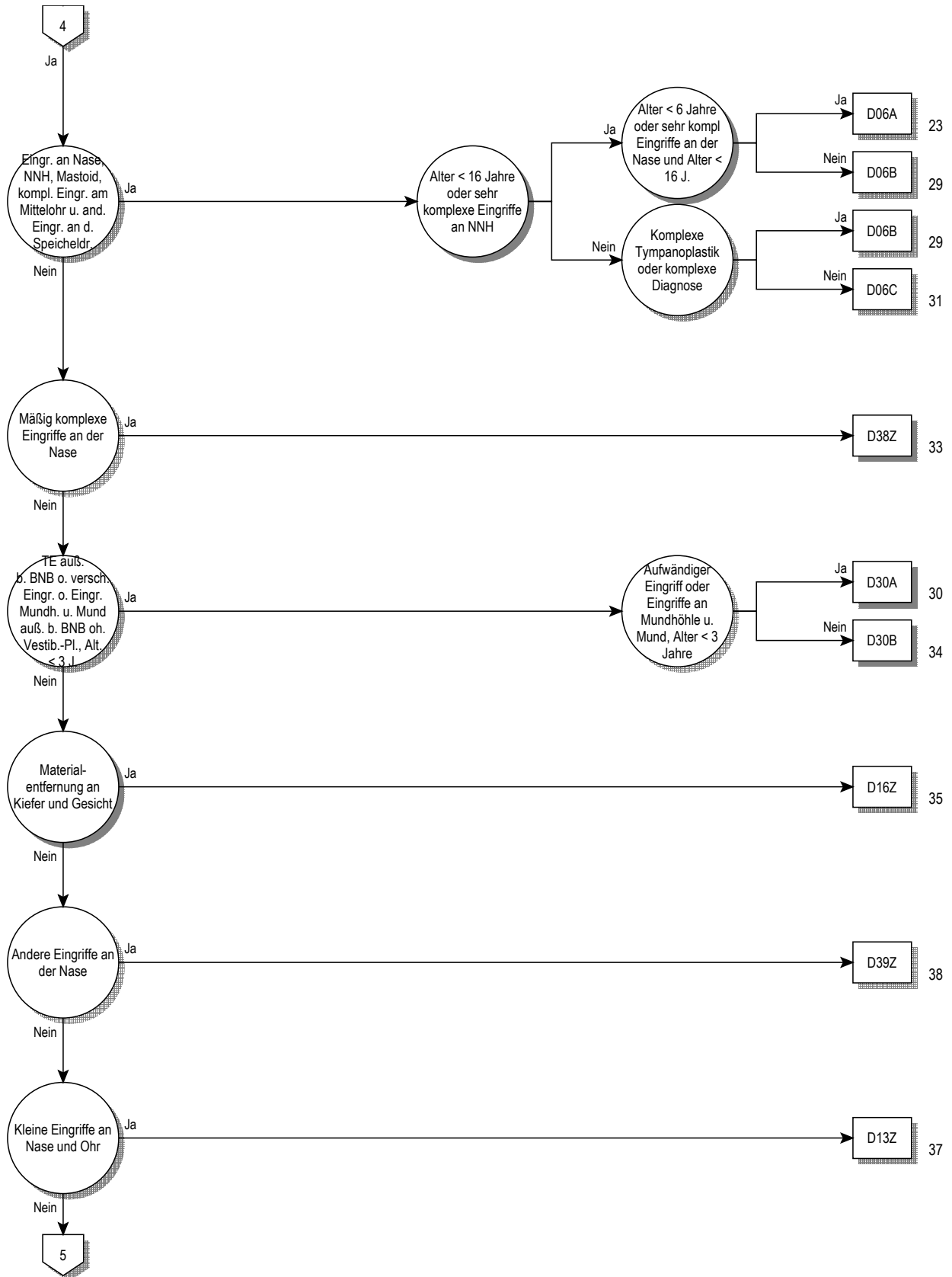
Krankheiten und Störungen
des Ohres, der Nase, des
Mundes und des Halses



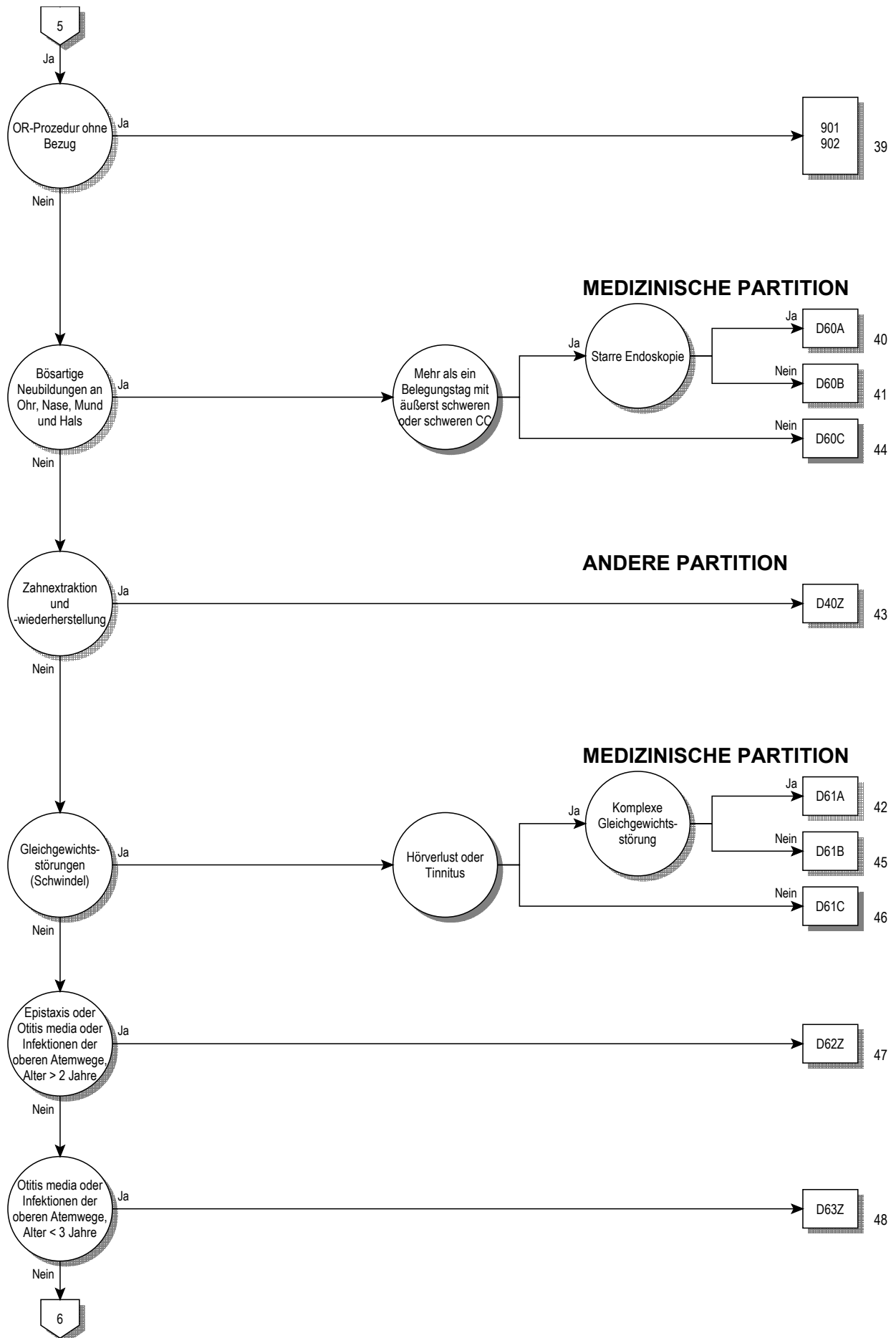


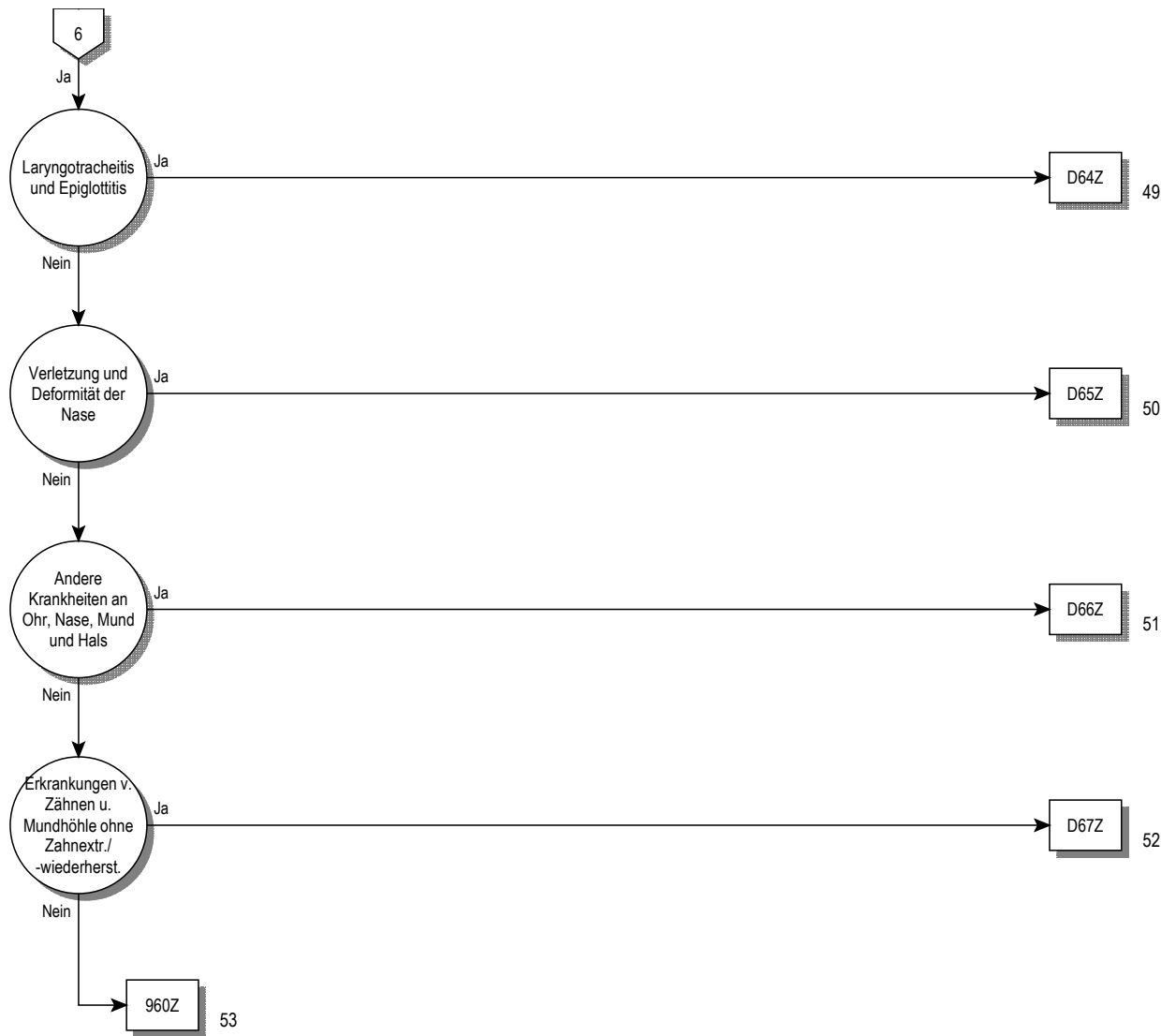
03





03





Entscheidungslogik MDC 03

Hauptdiagnose in Tabelle MDC03-0 oder Prozedur in Tabelle MDC03-3 oder Hauptdiagnose in Tabelle MDC03-1 und Nebendiagnose in Tabelle MDC03-2

Hauptdiagnose für MDC 03 (MDC03-0)

A18.6	Tuberkulose des Ohres	C11.0	Bösartige Neubildung: Obere Wand des Nasopharynx
A36.0	Rachendiphtherie	C11.1	Bösartige Neubildung: Hinterwand des Nasopharynx
A36.1	Nasenrachendiphtherie	C11.2	Bösartige Neubildung: Seitenwand des Nasopharynx
A36.2	Kehlkopfdiphtherie	C11.3	Bösartige Neubildung: Vorderwand des Nasopharynx
A54.5	Gonokokkenpharyngitis	C11.8	BNB: Nasopharynx, mehrere Teilbereiche überlappend
A56.4	Chlamydieninfektion des Pharynx	C11.9	Bösartige Neubildung: Nasopharynx, nicht näher bezeichnet
A66.5	Gangosa	C12	Bösartige Neubildung des Recessus piriformis
A69.0	Nekrotisierend-ulzeröse Stomatitis	C13.0	Bösartige Neubildung: Regio postcricoidea
A69.1	Sonstige Fusospirochätosen	C13.1	BNB: Aryepiglottische Falte, hypopharyngeale Seite
B00.2	Gingivostomatitis herpetica u Pharyngotonsillitis herpetica	C13.2	Bösartige Neubildung: Hinterwand des Hypopharynx
B05.3	Masern, kompliziert durch Otitis media	C13.8	BNB: Hypopharynx, mehrere Teilbereiche überlappend
B08.5	Vesikuläre Pharyngitis durch Enteroviren	C13.9	Bösartige Neubildung: Hypopharynx, nicht näher bezeichnet
B37.0	Candida-Stomatitis	C14.0	Bösartige Neubildung: Pharynx, nicht näher bezeichnet
C00.0	Bösartige Neubildung: Äußere Oberlippe	C14.2	BNB: Lymphatischer Rachenring [Waldeyer]
C00.1	Bösartige Neubildung: Äußere Unterlippe	C14.8	BNB: Lippe, Mundhöhle u Pharynx, mehr Teilber überlapp
C00.2	Bösartige Neubildung: Äußere Lippe, nicht näher bezeichnet	C30.0	Bösartige Neubildung: Nasenhöhle
C00.3	Bösartige Neubildung: Oberlippe, Innenseite	C30.1	Bösartige Neubildung: Mittelohr
C00.4	Bösartige Neubildung: Unterlippe, Innenseite	C31.0	Bösartige Neubildung: Sinus maxillaris [Kieferhöhle]
C00.5	Bösartige Neubildung: Lippe, nnbez, Innenseite	C31.1	Bösartige Neubildung: Sinus ethmoidalis [Siebbeinzellen]
C00.6	Bösartige Neubildung: Lippenkommissur	C31.2	Bösartige Neubildung: Sinus frontalis [Stirnhöhle]
C00.8	BNB: Lippe, mehrere Teilbereiche überlappend	C31.3	Bösartige Neubildung: Sinus sphenoidalis [Keilbeinhöhle]
C00.9	Bösartige Neubildung: Lippe, nicht näher bezeichnet	C31.8	BNB: Nasennebenhöhlen, mehrere Teilbereiche überlappend
C01	Bösartige Neubildung des Zungengrundes	C31.9	Bösartige Neubildung: Nasennebenhöhle, nnbez
C02.0	Bösartige Neubildung: Zungenrücken	C32.0	Bösartige Neubildung: Glottis
C02.1	Bösartige Neubildung: Zungenrand	C32.1	Bösartige Neubildung: Supraglottis
C02.2	Bösartige Neubildung: Zungenunterfläche	C32.2	Bösartige Neubildung: Subglottis
C02.3	BNB: Vorderer zwei Drittel der Zunge, Bereich nnbez	C32.3	Bösartige Neubildung: Larynxknorpel
C02.4	Bösartige Neubildung: Zungentonsille	C32.8	BNB: Larynx, mehrere Teilbereiche überlappend
C02.8	BNB: Zunge, mehrere Teilbereiche überlappend	C32.9	Bösartige Neubildung: Larynx, nicht näher bezeichnet
C02.9	Bösartige Neubildung: Zunge, nicht näher bezeichnet	C39.0	Bösartige Neubildung: Obere Atemwege, Teil nnbez
C03.0	Bösartige Neubildung: Oberkieferzahnfleisch	C46.2	Kaposi-Sarkom Gaumen
C03.1	Bösartige Neubildung: Unterkieferzahnfleisch	C76.0	BNB ungenau bezeichneter Lok: Kopf, Gesicht u Hals
C03.9	Bösartige Neubildung: Zahnfleisch, nicht näher bezeichnet	D00.0	Carcinoma in situ Lippe/Mundhöhle/Pharynx
C04.0	Bösartige Neubildung: Vorderer Teil des Mundbodens	D02.0	Carcinoma in situ Larynx
C04.1	Bösartige Neubildung: Seitlicher Teil des Mundbodens	D10.0	Gutartige Neubildung Lippe
C04.8	BNB: Mundboden, mehrere Teilbereiche überlappend	D10.1	Gutartige Neubildung Zunge
C04.9	Bösartige Neubildung: Mundboden, nicht näher bezeichnet	D10.2	Gutartige Neubildung Mundboden
C05.0	Bösartige Neubildung: Harter Gaumen	D10.3	Gutartige Neubildung so+nnb Teile Mund
C05.1	Bösartige Neubildung: Weicher Gaumen	D10.4	Gutartige Neubildung Tonsille
C05.2	Bösartige Neubildung: Uvula	D10.5	Gutartige Neubildung sonstige Teile Oropharynx
C05.8	BNB: Gaumen, mehrere Teilbereiche überlappend	D10.6	Gutartige Neubildung Nasopharynx
C05.9	Bösartige Neubildung: Gaumen, nicht näher bezeichnet	D10.7	Gutartige Neubildung Hypopharynx
C06.0	Bösartige Neubildung: Wangenschleimhaut	D10.9	Gutartige Neubildung Pharynx, nnbez
C06.1	Bösartige Neubildung: Vestibulum oris	D11.0	Gutartige Neubildung Parotis
C06.2	Bösartige Neubildung: Retromolarregion	D11.7	Gutartige Neubildung sonst große Speicheldrüsen
C06.8	BNB: Sonst u nnbez Teile Mund, mehrere Teilber überlapp	D11.9	Gutartige Neubildung große Speicheldrüse, nnbez
C06.9	Bösartige Neubildung: Mund, nicht näher bezeichnet	D14.0	Gutartige Neubildung Mittelohr/Nasenhöhle/NNH
C07	Bösartige Neubildung der Parotis	D14.1	Gutartige Neubildung Larynx
C08.0	Bösartige Neubildung: Glandula submandibularis	D16.5	Gutartige Neubildung Unterkieferknochen
C08.1	Bösartige Neubildung: Glandula sublingualis	D18.05	Hämangiom an Ohr/Nase/Mund/Rachen
C08.8	BNB: Große Speicheldrüsen, mehrere Teilbereiche überlapp	D37.0	NB unsich/unbek Verhalt Lippe Mundhöh Pharynx
C08.9	Bösartige Neubildung: Große Speicheldrüse, nnbez	D38.0	NB unsich/unbek Verhalt Larynx
C09.0	Bösartige Neubildung: Fossa tonsillaris	H60.0	Abszeß äußeres Ohr
C09.1	Bösartige Neubildung: Gaumenbogen (vorderer) (hinterer)	H60.1	Phlegmone äußeres Ohr
C09.8	BNB: Tonsille, mehrere Teilbereiche überlappend	H60.2	Otitis externa maligna
C09.9	Bösartige Neubildung: Tonsille, nicht näher bezeichnet	H60.3	Sonstige infektiöse Otitis externa
C10.0	Bösartige Neubildung: Vallecula epiglottica	H60.4	Cholesteatom im äußeren Ohr
C10.1	Bösartige Neubildung: Vorderfläche der Epiglottis	H60.5	Akute Otitis externa, nichtinfektiös
C10.2	Bösartige Neubildung: Seitenwand des Oropharynx	H60.8	Sonstige Otitis externa
C10.3	Bösartige Neubildung: Hinterwand des Oropharynx	H60.9	Otitis externa, nnbez
C10.4	Bösartige Neubildung: Kiemengang	H61.0	Perichondritis äußeres Ohr
C10.8	BNB: Oropharynx, mehrere Teilbereiche überlappend	H61.1	Nichtinfektiöse KH Ohrmuschel
C10.9	Bösartige Neubildung: Oropharynx, nicht näher bezeichnet	H61.2	Zeruminalpfropf

H61.3	Erworbene Stenose äußerer Gehörgang	H83.8	Sonstige nb KH Innenohr
H61.8	Sonstige nb KH äußerer Ohr	H83.9	KH Innenohr, nnbez
H61.9	KH äußerer Ohr, nnbez	H90.0	Beidseitiger Hörverlust durch Schalleitungsstörung
H62.0	Otitis externa b aokl bakteriellen KH	H90.1	Eins Hörverl du SchalleitStör b n eingeschr Hörverl d a Seite
H62.1	Otitis externa b aokl VirusKH	H90.2	Hörverlust d SchalleitStör, nnbez
H62.2	Otitis externa b aokl Mykosen	H90.3	Beidseitiger Hörverlust d Schallempfindstörung
H62.3	Otitis externa b sonst aokl infekt u paras KH	H90.4	Hörv d Schallempf-Stör b n eingeschr Hörverm and Seite
H62.4	Otitis externa bei sonst aokl KH	H90.5	Hörverlust durch Schallempfindungsstör, nnbez
H62.8	Sonst KH äußerer Ohr b aokl KH	H90.6	Komb beidseitiger Hörverl d Schalleit-/Schallempfindstör
H65.0	Akute seröse Otitis media	H90.7	Komb eins Hörverl d Schalleit-/empfindstör, a S n eingeschr
H65.1	Sonstige akute nichteitrig Otitis media	H90.8	Komb Hörverlust d Schalleit-/Schallempf-Stör, nnbez
H65.2	Chronische seröse Otitis media	H91.0	Ototoxischer Hörverlust
H65.3	Chronische muköse Otitis media	H91.1	Presbyakusis
H65.4	Sonstige chronische nichteitrig Otitis media	H91.2	Idiopathischer Hörsturz
H65.9	Nichteitrig Otitis media, nnbez	H91.3	Taubstummheit, aonkl
H66.0	Akute eitrig Otitis media	H91.8	Sonstiger nb Hörverlust
H66.1	Chronische mesotympanale eitrig Otitis media	H91.9	Hörverlust, nnbez
H66.2	Chronische epitympanale Otitis media	H92.0	Otalgie
H66.3	Sonstige chronische eitrig Otitis media	H92.1	Otorrhoe
H66.4	Eitrig Otitis media, nnbez	H92.2	Blutung äußerer Gehörgang
H66.9	Otitis media, nnbez	H93.0	Degenerative u vaskuläre KH Ohr
H67.0	Otitis media b aokl bakt KH	H93.1	Tinnitus aurium
H67.1	Otitis media b aokl VirusKH	H93.2	Sonstige abnorme Hörempfindungen
H67.8	Otitis media b sonst aokl KH	H93.3	KH N. vestibulocochlearis [VIII. Hirnnerv]
H68.0	Entzündung Tuba auditiva	H93.8	Sonstige nb KH Ohr
H68.1	Verschluss Tuba auditiva	H93.9	Krankheit Ohr, nnbez
H69.0	Erweiterte Tuba auditiva	H94.0	Entz N vestibulocochlearis [VIII] b aokl infekt/paras KH
H69.8	Sonstige nb KH Tuba auditiva	H94.8	Sonst nb KH Ohr b aokl KH
H69.9	KH Tuba auditiva, nnbez	H95.0	Rez Cholesteatom Mastoidhöhle nach Mastoidektomie
H70.0	Akute Mastoiditis	H95.1	Sonstige Krankheiten nach Mastoidektomie
H70.1	Chronische Mastoiditis	H95.8	Sonst KH Ohr u Warzenfortsatz nach med Maßn
H70.2	Petrositis	J00	Akute Rhinopharyngitis [Erkältungsschnupfen]
H70.8	Sonstige Mastoiditis u verwandte Zustände	J01.0	Akute Sinusitis maxillaris
H70.9	Mastoiditis, nnbez	J01.1	Akute Sinusitis frontalis
H71	Cholesteatom Mittelohr	J01.2	Akute Sinusitis ethmoidalis
H72.0	Zentrale Perforation Trommelfell	J01.3	Akute Sinusitis sphenoidalis
H72.1	Trommelfellperforation Recessus epitympanicus	J01.4	Akute Pansinusitis
H72.2	Sonstige randständige Trommelfellperforationen	J01.8	Sonstige akute Sinusitis
H72.8	Sonstige Trommelfellperforationen	J01.9	Akute Sinusitis, nnbez
H72.9	Trommelfellperforation, nnbez	J02.0	Streptokokken-Pharyngitis
H73.0	Akute Myringitis	J02.8	Akute Pharyngitis d sonstige nb Erreger
H73.1	Chronische Myringitis	J02.9	Akute Pharyngitis, nnbez
H73.8	Sonstige nb Krankheiten Trommelfell	J03.0	Streptokokken-Tonsillitis
H73.9	Krankheit Trommelfell, nnbez	J03.8	Akute Tonsillitis d sonstige nb Erreger
H74.0	Tympanosklerose	J03.9	Akute Tonsillitis, nnbez
H74.1	Otitis media adhaesiva	J04.0	Akute Laryngitis
H74.2	KontUnterbr od Dislok Gehörknöchelchenkette	J04.2	Akute Laryngotracheitis
H74.3	Sonst erworbene Anomalien Gehörknöchelchen	J05.0	Akute obstruktive Laryngitis [Krupp]
H74.4	Polyp im Mittelohr	J05.1	Akute Epiglottitis
H74.8	Sonst nb KH Mittelohr u Warzenfortsatz	J06.0	Akute Laryngopharyngitis
H74.9	KH des Mittelohres u des Warzenfortsatzes, nnb	J06.8	Sonst akute Infekt an mehreren Lok ob Atemwege
H75.0	Mastoiditis b aokl infekt u parasitären KH	J06.9	Akute Infektion obere Atemwege, nnbez
H75.8	Sonst nb KH Mittelohr u Warzenfortsatz b aokl KH	J10.1	Grippe m so Manifestat an Atemw, Influenzavir nachg
H80.0	Otosklerose m Beteil Fenestra vestibuli, nichtoblit	J11.1	Grippe m so Manifestat an Atemw, Viren nicht nachg
H80.1	Otosklerose m Beteil Fenestra vestibuli, obliterierend	J30.0	Rhinopathia vasomotorica
H80.2	Otosclerosis cochleae	J30.1	Allergische Rhinopathie durch Pollen
H80.8	Sonstige Otosklerose	J30.2	Sonstige saisonale allergische Rhinopathie
H80.9	Otosklerose, nnbez	J30.3	Sonstige allergische Rhinopathie
H81.0	Ménière-Krankheit	J30.4	Allergische Rhinopathie, nnbez
H81.1	Benigner paroxysmaler Schwindel	J31.0	Chronische Rhinitis
H81.2	Neuropathia vestibularis	J31.1	Chronische Rhinopharyngitis
H81.3	Sonstiger peripherer Schwindel	J31.2	Chronische Pharyngitis
H81.4	Schwindel zentraler Ursprung	J32.0	Chronische Sinusitis maxillaris
H81.8	Sonstige Störungen Vestibularfunktion	J32.1	Chronische Sinusitis frontalis
H81.9	Störung Vestibularfunktion, nnbez	J32.2	Chronische Sinusitis ethmoidalis
H82	Schwindelsyndrome b aokl KH	J32.3	Chronische Sinusitis sphenoidalis
H83.0	Labyrinthitis	J32.4	Chronische Pansinusitis
H83.1	Labyrinthfistel	J32.8	Sonstige chronische Sinusitis
H83.2	Funktionsstörung Labyrinth	J32.9	Chronische Sinusitis, nnbez
H83.3	Lärmschädigungen Innenohr	J33.0	Polyp Nasenhöhle

J33.1	Polyposis nasalis deformans	K04.6	Periapikaler Abszeß m Fistel
J33.8	Sonstige Polypen Nasennebenhöhlen	K04.7	Periapikaler Abszeß oh Fistel
J33.9	Nasenspolyp, nnbez	K04.8	Radikuläre Zyste
J34.0	Abszeß, Furunkel u Karbunkel Nase	K04.9	So+nnb KH Pulpa u periapikales Gewebe
J34.1	Zyste od Mukozele Nase u NNH	K05.0	Akute Gingivitis
J34.2	Nasenseptumdeviation	K05.1	Chronische Gingivitis
J34.3	Hypertrophie Nasenmuscheln	K05.2	Akute Parodontitis
J34.8	Sonst nb KH Nase u NNH	K05.3	Chronische Parodontitis
J35.0	Chronische Tonsillitis	K05.4	Parodontose
J35.1	Hyperplasie der Gaumenmandeln	K05.5	Sonstige KH Parodont
J35.2	Hyperplasie der Rachenmandel	K05.6	KH Parodont, nnbez
J35.3	Hyperplasie Gaumenmandeln m Hyperplasie Rachenmandel	K06.0	Gingivaretraktion
J35.8	Sonst chron Krankheiten Gaumenmandeln u Rachenmandel	K06.1	Gingivahyperplasie
J35.9	Chron Krankheit Gaumenmandeln u Rachenmandel, nnbez	K06.2	Gingivaläs/Läsionen zahnl Alvkamm iVm Trauma
J36	Peritonsillarabszeß	K06.8	Sonst nb KH Gingiva u zahnl Alvkamm
J37.0	Chronische Laryngitis	K06.9	KH Gingiva u zahnl Alvkamm, nnbez
J37.1	Chronische Laryngotracheitis	K07.0	Stärkere Anomalien Kiefergröße
J38.00	Lähmung der Stimmlippen u des Kehlkopfes: Nnbez	K07.1	Anomalien Kiefer-Schädelbasis-Verhältnis
J38.01	Lähm der Stimmlipp u des Kehlkopfes: Einseitig, partiell	K07.2	Anomalien Zahnbogenverhältnis
J38.02	Lähm der Stimmlipp u des Kehlkopfes: Einseitig, komplett	K07.3	Zahnstellungsanomalien
J38.03	Lähm der Stimmlipp u des Kehlkopfes: Beidseitig, partiell	K07.4	Fehlerhafte Okklusion, nnbez
J38.1	Polyp der Stimmlippen u des Kehlkopfes	K07.5	Funktionelle dentofaziale Anomalien
J38.2	Stimmrippknötchen	K07.6	Krankheiten Kiefergelenk
J38.3	Sonstige Krankheiten der Stimmlippen	K07.8	Sonstige dentofaziale Anomalien
J38.4	Larynxödem	K07.9	Dentofaziale Anomalie, nnbez
J38.5	Laryngospasmus	K08.0	Zahnverfall d systemische Ursachen
J38.6	Kehlkopfstenose	K08.1	Zahnverlust d Unfall/Extrakt/lokal parodont KH
J38.7	Sonstige Krankheiten des Kehlkopfes	K08.2	Atrophie zahnloser Alveolarkamm
J39.0	Retropharyngealabszess und Parapharyngealabszess	K08.3	Verbliebene Zahnwurzel
J39.1	Sonstiger Abszess des Rachenraumes	K08.81	Pathologische Zahnfraktur
J39.2	Sonstige Krankheiten des Rachenraumes	K08.88	Sonst nb KH Zähne u Zahnhalteapparat
J39.3	Hypersensitivitätsreaktion der oberen Atemwege, Lok nnbez	K08.9	KH Zähne u Zahnhalteapparat, nnbez
J39.80	Erworbene Stenose der Trachea	K09.0	Entwicklungsbedingte odontogene Zysten
J39.88	Sonstige nb Krankheiten der oberen Atemwege	K09.1	EntwBedingte (nichtodontog) Zysten Mundregion
J39.9	Krankheit der oberen Atemwege, nnbez	K09.2	Sonstige Kieferzysten
K00.0	Anodontie	K09.8	Sonstige Zysten Mundregion, aonkl
K00.1	Hyperodontie	K09.9	Zyste Mundregion, nnbez
K00.2	Abnormitäten in Größe u Form Zähne	K10.0	Entwicklungsbedingte KH Kiefer
K00.3	Schmelzflecken [Mottled teeth]	K10.1	Zentrales Riesenzellgranulom Kiefer
K00.4	Störungen in Zahnbildung	K10.20	Maxill Absz oh Ang Ausbreit n retromaxill/Fossa canina
K00.5	Hereditäre Störungen Zahnstruktur, ank	K10.21	Maxill Absz m Ang Ausbreit n retromaxill/Fossa canina
K00.6	Störungen Zahndurchbruchs	K10.28	Sonst nb entzündl Zustand Kiefer
K00.7	Dentitionskrankheit	K10.29	Entz Zustand Kiefer, nnb
K00.8	Sonstige Störungen Zahnentwicklung	K10.3	Alveolitis Kiefer
K00.9	Störung Zahnentwicklung, nnbez	K10.8	Sonstige nb KH Kiefer
K01.0	Retinierte Zähne	K10.9	KH Kiefer, nnbez
K01.1	Impaktierte Zähne	K11.0	Speicheldrüsenatrophie
K02.0	Karies, auf den Zahnschmelz begrenzt	K11.1	Speicheldrüsenhypertrophie
K02.1	Karies Dentins	K11.2	Sialadenitis
K02.2	Karies Zements	K11.3	Speicheldrüsenabszeß
K02.3	Kariesmarke	K11.4	Speicheldrüsenfistel
K02.4	Odontoklasie	K11.5	Sialolithiasis
K02.8	Sonstige Zahnkaries	K11.6	Mukozele Speicheldrüsen
K02.9	Zahnkaries, nnbez	K11.7	Störungen Speichelsekretion
K03.0	Ausgeprägte Attrition Zähne	K11.8	Sonstige KH Speicheldrüsen
K03.1	Abrasion Zähne	K11.9	KH Speicheldrüsen, nnbez
K03.2	Erosion Zähne	K12.0	Rezidivierende orale Aphthen
K03.3	Pathologische Zahnresorption	K12.1	Sonstige Formen Stomatitis
K03.4	Hyperzementose	K12.20	Mund- (Boden-) Phlegmone
K03.5	Ankylose Zähne	K12.21	SubmandAbsz oA Ausbreit n mediast/parapharyng/zervik
K03.6	Auflagerungen [Beläge] auf den Zähnen	K12.22	SubmandAbsz m Ausbreit n mediast/parapharyng/zervik
K03.7	Farbänd Zahnhartsubst nach Zahndurchbruch	K12.23	Wangenabszeß
K03.8	Sonstige nb KH Zahnhartsubstanzen	K12.28	Sonst Phlegmon u Absz Mund
K03.9	KH Zahnhartsubstanzen, nnbez	K12.29	Phlegm u Absz Mund, nnb
K04.0	Pulpitis	K13.0	KH Lippen
K04.1	Pulpanekrose	K13.1	Wangen- u Lippenbiß
K04.2	Pulpadegeneration	K13.2	Leukoplakie u so Affekt Mundhöhlenepithel/Zunge
K04.3	Abnorme Bildung von Zahnhartsubstanz in Pulpa	K13.3	Haarleukoplakie
K04.4	Akute apikale Parodontitis pulpalen Ursprungs	K13.4	Granulom u granulomähnli Läsionen Mundschleimht
K04.5	Chronische apikale Parodontitis	K13.5	Orale submuköse Fibrose

K13.6	Irritative Hyperplasie Mundschleimhaut	Q38.0	Angeborene Fehlbildungen Lippen, ank
K13.7	So+nnb Läsionen Mundschleimhaut	Q38.1	Ankyloglosson
K14.0	Glossitis	Q38.2	Makroglossie (angeboren)
K14.1	Lingua geographica	Q38.3	Sonstige angeborene Fehlbildungen Zunge
K14.2	Glossitis rhombica mediana	Q38.4	Angeb Fehlbildung Speicheldrüsen u deren Ausführgänge
K14.3	Hypertrophie Zungenpapillen	Q38.5	Angeborene Fehlbildungen Gaumen, ank
K14.4	Atrophie Zungenpapillen	Q38.6	Sonstige angeborene Fehlbildungen Mund
K14.5	Lingua plicata	Q38.7	Schlundtasche
K14.6	Glossodynie	Q38.8	Sonstige angeborene Fehlbildungen Rachen
K14.8	Sonstige KH Zunge	R04.0	Epistaxis
K14.9	KH Zunge, nnbez	R04.1	Blutung aus Rachen
M95.0	Erworbene Deformität Nase	R06.5	Mundatmung
M95.1	Blumenkohlrohr	R06.7	Niesen
Q16.0	Angeborenes Fehlen Ohrmuschel	R07.0	Halsschmerzen
Q16.1	Angeb Fehlen, Atresie u Striktur (äußeren) Gehörgang	R19.6	Mundgeruch
Q16.2	Fehlen Tuba auditiva (angeboren)	R42	Schwindel u Taumel
Q16.3	Angeborene Fehlbildung Gehörknöchelchen	R49.0	Dysphonie
Q16.4	Sonst angeborene Fehlbildungen Mittelohr	R49.1	Aphonie
Q16.5	Angeborene Fehlbildung Innenohr	R49.2	Rhinophonia (aperta) (clausa)
Q16.9	Angeb Fehlbild Ohr als Urs Beeinträcht Hörvermögen, nnb	R49.8	So+nnb Störungen Stimme
Q17.0	Akzessorische Ohrmuschel	R68.2	Mundtrockenheit, nnbez
Q17.1	Makrotie	S01.20	Offene Wunde Nase, Teil nnbez
Q17.2	Mikrotie	S01.21	Offene Wunde, äußere Haut Nase
Q17.3	Sonstiges fehlgebildetes Ohr	S01.22	Offene Wunde, Nasenlöcher
Q17.4	Lageanomalie Ohr	S01.23	Offene Wunde, Nasenseptum
Q17.5	Abstehendes Ohr	S01.29	Offene Wunde, sonstige+mehrere Teile Nase
Q17.8	Sonstige nb angeborene Fehlbildungen Ohr	S01.30	Offene Wunde Ohr, Teil nnbez
Q17.9	Angeborene Fehlbildung Ohr, nnbez	S01.31	Offene Wunde, Ohrmuschel
Q18.0	Branchiogene(r) Sinus, Fistel u Zyste	S01.33	Offene Wunde, Tragus
Q18.1	Präaurikuläre(r) Sinus u Zyste	S01.34	Offene Wunde, äußerer Gehörgang
Q18.2	Sonstige branchiogene Fehlbildungen	S01.35	Offene Wunde, Tuba auditiva
Q18.4	Makrostomie	S01.36	Offene Wunde, Gehörknöchelchen
Q18.5	Mikrostomie	S01.37	Offene Wunde, Trommelfell
Q18.6	Makrocheilie	S01.38	Offene Wunde, Innenohr
Q18.7	Mikrocheilie	S01.39	Offene Wunde, sonst+mehrere Teile Ohr Gehörstrukturen
Q18.8	Sonst nb angeb Fehlbildungen Gesicht u Hals	S01.42	Offene Wunde, Oberkieferregion
Q30.0	Choanalatresie	S01.43	Offene Wunde, Unterkieferregion
Q30.1	Agensie u Unterentwicklung Nase	S01.50	Offene Wunde, Mund, Teil nnbez
Q30.2	Nasenfurche, Naseneinkerbung u Spaltnase	S01.51	Offene Wunde, Lippe
Q30.3	Angeborene Perforation Nasenseptum	S01.52	Offene Wunde, Wangenschleimhaut
Q30.8	Sonstige angeborene Fehlbildungen Nase	S01.53	Offene Wunde, Zahnfleisch (Processus alveolaris)
Q30.9	Angeborene Fehlbildung Nase, nnbez	S01.54	Offene Wunde, Zunge u Mundboden
Q31.0	Kehlkopfsegel	S01.55	Offene Wunde, Gaumen
Q31.1	Angeborene subglottische Stenose	S01.59	Offene Wunde, sonstige+mehrere Teile Lippe Mundhöhle
Q31.2	Hypoplasie Kehlkopf	S02.2	Nasenbeinfraktur
Q31.3	Laryngozele (angeboren)	S02.4	Fraktur Jochbein u Oberkiefer
Q31.5	Angeb Laryngomalazie	S02.5	Zahnfraktur
Q31.8	Sonst angeborene Fehlbildungen Kehlkopf	S02.60	Unterkieferfraktur, Teil nnbez
Q31.9	Angeborene Fehlbildung Kehlkopf, nnbez	S02.61	Unterkieferfraktur, Processus condylaris
Q32.0	Angeborene Tracheomalazie	S02.62	Unterkieferfraktur, Subkondylär
Q32.1	Sonstige angeborene Fehlbildungen Trachea	S02.63	Unterkieferfraktur, Processus coronoideus
Q32.2	Angeborene Bronchomalazie	S02.64	Unterkieferfraktur, Ramus mandibulae, nnbez
Q32.3	Angeborene Bronchusstenose	S02.65	Unterkieferfraktur, Angulus mandibulae
Q32.4	Sonst angeborene Fehlbildungen Bronchien	S02.66	Unterkieferfraktur, Symphysis mandibulae
Q35.1	Spalte harter Gaumen	S02.67	Unterkieferfraktur, Pars alveolaris
Q35.3	Spalte weicher Gaumen	S02.68	Unterkieferfx, Corpus mandibulae, sonst+nnb Teile
Q35.5	Spalte harter u weicher Gaumen	S02.69	Unterkieferfraktur, mehrere Teile
Q35.7	Uvulaspalte	S03.0	Kieferluxation
Q35.9	Gaumenspalte, nnbez	S03.2	Zahnluxation
Q36.0	Lippenspalte, beidseitig	S03.4	Verstauchung u Zerrung Kiefer
Q36.1	Lippenspalte, median	S04.6	Verletzung N. vestibulocochlearis
Q36.9	Lippenspalte, einseitig	S08.1	Traumatische Amputation Ohr
Q37.0	Spalte harter Gaumen m beidseitiger Lippenspalte	S09.2	Traumatische Trommelfellruptur
Q37.1	Spalte harter Gaumen m einseitiger Lippenspalte	S11.01	Offene Wunde: Kehlkopf
Q37.2	Spalte weicher Gaumen m beidseitiger Lippenspalte	S11.21	Offene Wunde: Rachen
Q37.3	Spalte weicher Gaumen m einseitiger Lippenspalte	S11.22	Offene Wunde: Ösophagus, Pars cervicalis
Q37.4	Spalte harter/weicher Gaumen m beidseitiger Lippenspalte	S12.8	Fraktur sonstiger Teile im Bereich Hals
Q37.5	Spalte harter/weicher Gaumen m einseitiger Lippenspalte	T16	Fremdkörper im Ohr
Q37.8	Gaumenspalte, nnb, m beidseitiger Lippenspalte	T17.0	Fremdkörper in einer Nasennebenhöhle
Q37.9	Gaumenspalte, nnb, m einseitiger Lippenspalte	T17.1	Fremdkörper im Nasenloch

T17.2	Fremdkörper im Rachen	T28.5	Verätzung des Mundes und des Rachens
T17.3	Fremdkörper im Kehlkopf	T70.0	Barotrauma Ohr
T18.0	Fremdkörper im Mund	T70.1	Barotrauma Nasennebenhöhlen
T28.0	Verbrennung des Mundes und des Rachens	T75.3	Kinetose

Hauptdiagnose für MDC 03 (MDC03-1)

Z51.0	Strahlentherapie-Sitzung	Z51.5	Palliativbehandlung
Z51.1	Chemotherapie-Sitzung wg BNB	Z51.82	Komb Strahlen- u ChemotherSitz wg BNB
Z51.2	Andere Chemotherapie		

Nebendiagnose für MDC 03 (MDC03-2)

C00.0	Bösartige Neubildung: Äußere Oberlippe	C11.1	Bösartige Neubildung: Hinterwand des Nasopharynx
C00.1	Bösartige Neubildung: Äußere Unterlippe	C11.2	Bösartige Neubildung: Seitenwand des Nasopharynx
C00.2	Bösartige Neubildung: Äußere Lippe, nicht näher bezeichnet	C11.3	Bösartige Neubildung: Vorderwand des Nasopharynx
C00.3	Bösartige Neubildung: Oberlippe, Innenseite	C11.8	BNB: Nasopharynx, mehrere Teilbereiche überlappend
C00.4	Bösartige Neubildung: Unterlippe, Innenseite	C11.9	Bösartige Neubildung: Nasopharynx, nicht näher bezeichnet
C00.5	Bösartige Neubildung: Lippe, nnbez, Innenseite	C12	Bösartige Neubildung des Recessus piriformis
C00.6	Bösartige Neubildung: Lippenkommissur	C13.0	Bösartige Neubildung: Regio postcricioidea
C00.8	BNB: Lippe, mehrere Teilbereiche überlappend	C13.1	BNB: Aryepiglottische Falte, hypopharyngeale Seite
C00.9	Bösartige Neubildung: Lippe, nicht näher bezeichnet	C13.2	Bösartige Neubildung: Hinterwand des Hypopharynx
C01	Bösartige Neubildung des Zungengrundes	C13.8	BNB: Hypopharynx, mehrere Teilbereiche überlappend
C02.0	Bösartige Neubildung: Zungenrücken	C13.9	Bösartige Neubildung: Hypopharynx, nicht näher bezeichnet
C02.1	Bösartige Neubildung: Zungenrand	C14.0	Bösartige Neubildung: Pharynx, nicht näher bezeichnet
C02.2	Bösartige Neubildung: Zungenunterfläche	C14.2	BNB: Lymphatischer Rachenring [Waldeyer]
C02.3	BNB: Vordere zwei Drittel der Zunge, Bereich nnbez	C14.8	BNB: Lippe, Mundhöhle u Pharynx, mehr Teilber überlapp
C02.4	Bösartige Neubildung: Zungentonsille	C30.0	Bösartige Neubildung: Nasenhöhle
C02.8	BNB: Zunge, mehrere Teilbereiche überlappend	C30.1	Bösartige Neubildung: Mittelohr
C02.9	Bösartige Neubildung: Zunge, nicht näher bezeichnet	C31.0	Bösartige Neubildung: Sinus maxillaris [Kieferhöhle]
C03.0	Bösartige Neubildung: Oberkieferzahnfleisch	C31.1	Bösartige Neubildung: Sinus ethmoidalis [Siebbeinzellen]
C03.1	Bösartige Neubildung: Unterkieferzahnfleisch	C31.2	Bösartige Neubildung: Sinus frontalis [Stirnhöhle]
C03.9	Bösartige Neubildung: Zahnfleisch, nicht näher bezeichnet	C31.3	Bösartige Neubildung: Sinus sphenoidalis [Keilbeinhöhle]
C04.0	Bösartige Neubildung: Vorderer Teil des Mundbodens	C31.8	BNB: Nasennebenhöhlen, mehrere Teilbereiche überlappend
C04.1	Bösartige Neubildung: Seitlicher Teil des Mundbodens	C31.9	Bösartige Neubildung: Nasennebenhöhle, nnbez
C04.8	BNB: Mundboden, mehrere Teilbereiche überlappend	C32.0	Bösartige Neubildung: Glottis
C04.9	Bösartige Neubildung: Mundboden, nicht näher bezeichnet	C32.1	Bösartige Neubildung: Supraglottis
C05.0	Bösartige Neubildung: Harter Gaumen	C32.2	Bösartige Neubildung: Subglottis
C05.1	Bösartige Neubildung: Weicher Gaumen	C32.3	Bösartige Neubildung: Larynxknorpel
C05.2	Bösartige Neubildung: Uvula	C32.8	BNB: Larynx, mehrere Teilbereiche überlappend
C05.8	BNB: Gaumen, mehrere Teilbereiche überlappend	C32.9	Bösartige Neubildung: Larynx, nicht näher bezeichnet
C05.9	Bösartige Neubildung: Gaumen, nicht näher bezeichnet	C39.0	Bösartige Neubildung: Obere Atemwege, Teil nnbez
C06.0	Bösartige Neubildung: Wangenschleimhaut	C46.2	Kaposi-Sarkom Gaumen
C06.1	Bösartige Neubildung: Vestibulum oris	C76.0	BNB ungenau bezeichneter Lok: Kopf, Gesicht u Hals
C06.2	Bösartige Neubildung: Retromolarregion	D00.0	Carcinoma in situ Lippe/Mundhöhle/Pharynx
C06.8	BNB: Sonst u nnbez Teile Mund, mehrere Teilber überlapp	D02.0	Carcinoma in situ Larynx
C06.9	Bösartige Neubildung: Mund, nicht näher bezeichnet	D10.0	Gutartige Neubildung Lippe
C07	Bösartige Neubildung der Parotis	D10.1	Gutartige Neubildung Zunge
C08.0	Bösartige Neubildung: Glandula submandibularis	D10.2	Gutartige Neubildung Mundboden
C08.1	Bösartige Neubildung: Glandula sublingualis	D10.3	Gutartige Neubildung so+nnb Teile Mund
C08.8	BNB: Große Speicheldrüsen, mehrere Teilbereiche überlapp	D10.4	Gutartige Neubildung Tonsille
C08.9	Bösartige Neubildung: Große Speicheldrüse, nnbez	D10.5	Gutartige Neubildung sonstige Teile Oropharynx
C09.0	Bösartige Neubildung: Fossa tonsillaris	D10.6	Gutartige Neubildung Nasopharynx
C09.1	Bösartige Neubildung: Gaumenbogen (vorderer) (hinterer)	D10.7	Gutartige Neubildung Hypopharynx
C09.8	BNB: Tonsille, mehrere Teilbereiche überlappend	D10.9	Gutartige Neubildung Pharynx, nnbez
C09.9	Bösartige Neubildung: Tonsille, nicht näher bezeichnet	D11.0	Gutartige Neubildung Parotis
C10.0	Bösartige Neubildung: Vallecula epiglottica	D11.7	Gutartige Neubildung sonst große Speicheldrüsen
C10.1	Bösartige Neubildung: Vorderfläche der Epiglottis	D11.9	Gutartige Neubildung große Speicheldrüse, nnbez
C10.2	Bösartige Neubildung: Seitenwand des Oropharynx	D14.0	Gutartige Neubildung Mittelohr/Nasenhöhle/NNH
C10.3	Bösartige Neubildung: Hinterwand des Oropharynx	D14.1	Gutartige Neubildung Larynx
C10.4	Bösartige Neubildung: Kiemengang	D16.5	Gutartige Neubildung Unterkieferknochen
C10.8	BNB: Oropharynx, mehrere Teilbereiche überlappend	D18.05	Hämangiom an Ohr/Nase/Mund/Rachen
C10.9	Bösartige Neubildung: Oropharynx, nicht näher bezeichnet	D37.0	NB unsich/unbek Verhalt Lippe Mundhöh Pharynx
C11.0	Bösartige Neubildung: Obere Wand des Nasopharynx	D38.0	NB unsich/unbek Verhalt Larynx

Prozedur für MDC 03 (MDC03-3)

20.96↔	Implant oder Ersatz einer Kochleaproth, n.n.bez.	20.98↔	Implant oder Ersatz einer mehrkanal Kochleaproth
20.97↔	Implant oder Ersatz einer einkanal Kochleaproth		

ADRG D01 Kochleaimplantation

Prozedur in Tabelle D01-1

DRG D01A Kochleaimplantation, bilateral

Mindestens zwei Prozeduren in Tabelle D01-1 oder Prozedur mit Zusatzkennzeichen B in Tabelle D01-1

DRG D01B Kochleaimplantation, unilateral**Prozedur D01-1**

20.96↔	Implant oder Ersatz einer Kochleaproth, n.n.bez.	20.98↔	Implant oder Ersatz einer mehrkanal Kochleaproth
20.97↔	Implant oder Ersatz einer einkanal Kochleaproth		

ADRG D02 Komplexe Resektionen mit Rekonstruktionen an Kopf und Hals

Prozedur in Tabelle D02-1 oder Prozedur in Tabelle D02-2 oder PCCL > 3 und Prozedur in Tabelle D02-3 und Prozedur in Tabelle D02-4

DRG D02A Komplexe Resektionen mit Rekonstruktionen an Kopf und Hals mit komplexem Eingriff oder mit Kombinationseingriff mit äußerst schweren CC

Prozedur in Tabelle D02-5 oder PCCL > 3 und Prozedur in Tabelle D02-3 und Prozedur in Tabelle D02-4

DRG D02B Komplexe Resektionen mit Rekonstruktionen an Kopf und Hals ohne komplexen Eingriff, ohne Kombinationseingriff mit äußerst schweren CC**Prozedur D02-1**

25.2↔	Partielle Glossektomie	25.4↔	Radikale Glossektomie
25.3↔	Vollständige Glossektomie	76.44↔	Totale Ostektomie an anderen GSchK mit glz Reko

Prozedur D02-2

XX.CH‡↔ Kein spezifischer Kode im CHOP

Prozedur D02-3

27.57↔	Anbr eines gestielt oder fr Lp an Lippe und Mund	86.74↔	Anbr von gestielt oder freiem Lappen an andere Lok
86.70↔	Gestielte oder freie Lappen, n.n.bez.		

Prozedur D02-4

40.41↔	Radikale unilaterale Neck dissection	40.42↔	Radikale bilaterale Neck dissection
--------	--------------------------------------	--------	-------------------------------------

Prozedur D02-5

25.3↔	Vollständige Glossektomie	76.44↔	Totale Ostektomie an anderen GSchK mit glz Reko
25.4↔	Radikale Glossektomie	76.46↔	Sonstige Rekonstruktion an anderen GSchK
27.57↔	Anbr eines gestielt oder fr Lp an Lippe und Mund	86.71↔	Harauspräg und Vorbereit von gestielt oder fr Lp

ADRG D03 Operative Korrektur einer Lippen-Kiefer-Gaumen-Spalte

Hauptdiagnose in Tabelle D03-1 und Prozedur in Tabelle D03-2

DRG D03Z Operative Korrektur einer Lippen-Kiefer-Gaumen-Spalte**Hauptdiagnose D03-1**

Q35.1	Spalte harter Gaumen	Q35.7	Uvulaspalte
Q35.3	Spalte weicher Gaumen	Q35.9	Gaumenspalte, nnbez
Q35.5	Spalte harter u weicher Gaumen	Q36.0	Lippenspalte, beidseitig

Q36.1	Lippenspalte, median	Q37.3	Spalte weicher Gaumen m einseitiger Lippenspalte
Q36.9	Lippenspalte, einseitig	Q37.4	Spalte harter/weicher Gaumen m beidseitiger Lippenspalte
Q37.0	Spalte harter Gaumen m beidseitiger Lippenspalte	Q37.5	Spalte harter/weicher Gaumen m einseitiger Lippenspalte
Q37.1	Spalte harter Gaumen m einseitiger Lippenspalte	Q37.8	Gaumenspalte, nnb, m beidseitiger Lippenspalte
Q37.2	Spalte weicher Gaumen m beidseitiger Lippenspalte	Q37.9	Gaumenspalte, nnb, m einseitiger Lippenspalte

Prozedur D03-2

27.62↔	Korrektur einer Gaumenspalte	29.33↔	(Partielle) Pharyngektomie
27.63↔	Revision der Korrektur einer Gaumenspalte	29.4↔	Plastische Rekonstruktion am Pharynx
27.64↔	Einsetzen eines Gaumenimplantates	29.59↔	Sonstige plastische Rekonstruktion am Pharynx
27.69↔	Sonstige plastische Rekonstruktion am Gaumen	30.3↔	Vollständige Laryngektomie
27.73↔	Plastische Rekonstruktion an der Uvula	30.4↔	Radikale Laryngektomie

ADRG D04**Bignathe Osteotomie und komplexe Eingriffe am Kiefer**

Prozedur in Tabelle D04-1 und Prozedur in Tabelle D04-2 oder Prozedur in Tabelle D04-3 oder Prozedur in Tabelle D04-4 und Prozedur in Tabelle D04-5

DRG D04Z**Bignathe Osteotomie und komplexe Eingriffe am Kiefer****Prozedur D04-1**

76.62↔	Offene Osteopl [Osteotomie] am Ramus mandibulae	76.64↔	Sonstige orthogr Chirurgie an der Mandibula
76.63↔	Osteoplastik [Osteotomie] am Corpus mandibulae		

Prozedur D04-2

76.65↔	Segmentale Osteoplastik [Osteotomie] der Maxilla
--------	--

Prozedur D04-3

XX.CH‡↔ Kein spezifischer Kode im CHOP

Prozedur D04-4

76.63↔	Osteoplastik [Osteotomie] am Corpus mandibulae	76.74↔	Offene Reposition einer Maxillafraktur
76.64↔	Sonstige orthogr Chirurgie an der Mandibula	76.77↔	Offene Reposition einer Processus alveol-Fx
76.72↔	Offene Reposition einer Jochbein- und JochbFx		

Prozedur D04-5

76.76↔	Offene Reposition einer Mandibulafraktur	76.77↔	Offene Reposition einer Processus alveol-Fx
--------	--	--------	---

ADRG D05**Komplexe Eingriffe an den Speicheldrüsen**

Prozedur in Tabelle D05-3

DRG D05A**Komplexe Parotidektomie**

Prozedur in Tabelle D05-4 und Hauptdiagnose in Tabelle D05-1 oder Hauptdiagnose in Tabelle D05-2

DRG D05B**Komplexe Eingriffe an den Speicheldrüsen außer komplexe Parotidektomien****Hauptdiagnose D05-1**

D11.0	Gutartige Neubildung Parotis
-------	------------------------------

Hauptdiagnose D05-2

C07	Bösartige Neubildung der Parotis	C08.8	BNB: Große Speicheldrüsen, mehrere Teilbereiche überlapp
C08.0	Bösartige Neubildung: Glandula submandibularis	C08.9	Bösartige Neubildung: Große Speicheldrüse, nnbez
C08.1	Bösartige Neubildung: Glandula sublingualis		

Prozedur D05-3

26.31↔ Partielle Sialoadenektomie

26.32↔ Vollständige Sialoadenektomie

Prozedur D05-4

26.32↔ Vollständige Sialoadenektomie

ADRG D06 Sehr komplexe Eingriffe an der Nase oder bestimmte Eingriffe an Nasennebenhöhlen, Mastoid, Mittelohr oder Speicheldrüsen

Mindestens eine Prozedur in Tabelle D06-2

DRG D06A Sehr komplexe Eingriffe an der Nase, Alter < 16 Jahre oder bestimmte Eingriffe an Nasennebenhöhlen, Mastoid, Mittelohr oder Speicheldrüsen, Alter < 6 Jahre

(Alter < 16 Jahre oder Prozedur in Tabelle D06-3) und (Alter < 6 Jahre oder Prozedur in Tabelle D06-4 und Alter < 16 Jahre)

DRG D06B Bestimmte Eingriffe an Nasennebenhöhlen, Mastoid, Mittelohr oder Speicheldrüsen, Alter > 5 Jahre und Alter < 16 Jahre oder Alter > 15 Jahre mit komplexer Tympanoplastik oder komplexer Diagnose

Alter < 16 Jahre oder Prozedur in Tabelle D06-3 oder Prozedur in Tabelle D06-5 oder Hauptdiagnose in Tabelle D06-1 oder Prozedur in mindestens zwei der Tabellen D06-6, D06-7

DRG D06C Sehr komplexe Eingriffe an der Nase oder bestimmte Eingriffe an Nasennebenhöhlen, Mastoid, Mittelohr oder Speicheldrüsen, Alter > 15 Jahre, ohne komplexe Tympanoplastik, ohne komplexe Diagnose

Hauptdiagnose D06-1

C00.0	Bösartige Neubildung: Äußere Oberlippe	C08.1	Bösartige Neubildung: Glandula sublingualis
C00.1	Bösartige Neubildung: Äußere Unterlippe	C08.8	BNB: Große Speicheldrüsen, mehrere Teilbereiche überlapp
C00.2	Bösartige Neubildung: Äußere Lippe, nicht näher bezeichnet	C08.9	Bösartige Neubildung: Große Speicheldrüse, nnbez
C00.3	Bösartige Neubildung: Oberlippe, Innenseite	C09.0	Bösartige Neubildung: Fossa tonsillaris
C00.4	Bösartige Neubildung: Unterlippe, Innenseite	C09.1	Bösartige Neubildung: Gaumenbogen (vorderer) (hinterer)
C00.5	Bösartige Neubildung: Lippe, nnbez, Innenseite	C09.8	BNB: Tonsille, mehrere Teilbereiche überlappend
C00.6	Bösartige Neubildung: Lippenkommissur	C09.9	Bösartige Neubildung: Tonsille, nicht näher bezeichnet
C00.8	BNB: Lippe, mehrere Teilbereiche überlappend	C10.0	Bösartige Neubildung: Vallecula epiglottica
C00.9	Bösartige Neubildung: Lippe, nicht näher bezeichnet	C10.1	Bösartige Neubildung: Vorderfläche der Epiglottis
C01	Bösartige Neubildung des Zungengrundes	C10.2	Bösartige Neubildung: Seitenwand des Oropharynx
C02.0	Bösartige Neubildung: Zungenrücken	C10.3	Bösartige Neubildung: Hinterwand des Oropharynx
C02.1	Bösartige Neubildung: Zungenrand	C10.4	Bösartige Neubildung: Kiemengang
C02.2	Bösartige Neubildung: Zungenunterfläche	C10.8	BNB: Oropharynx, mehrere Teilbereiche überlappend
C02.3	BNB: Vordere zwei Drittel der Zunge, Bereich nnbez	C10.9	Bösartige Neubildung: Oropharynx, nicht näher bezeichnet
C02.4	Bösartige Neubildung: Zungentonsille	C11.0	Bösartige Neubildung: Obere Wand des Nasopharynx
C02.8	BNB: Zunge, mehrere Teilbereiche überlappend	C11.1	Bösartige Neubildung: Hinterwand des Nasopharynx
C02.9	Bösartige Neubildung: Zunge, nicht näher bezeichnet	C11.2	Bösartige Neubildung: Seitenwand des Nasopharynx
C03.0	Bösartige Neubildung: Oberkieferzahnfleisch	C11.3	Bösartige Neubildung: Vorderwand des Nasopharynx
C03.1	Bösartige Neubildung: Unterkieferzahnfleisch	C11.8	BNB: Nasopharynx, mehrere Teilbereiche überlappend
C03.9	Bösartige Neubildung: Zahnfleisch, nicht näher bezeichnet	C11.9	Bösartige Neubildung: Nasopharynx, nicht näher bezeichnet
C04.0	Bösartige Neubildung: Vorderer Teil des Mundbodens	C12	Bösartige Neubildung des Recessus piriformis
C04.1	Bösartige Neubildung: Seitlicher Teil des Mundbodens	C13.0	Bösartige Neubildung: Regio postcricioidea
C04.8	BNB: Mundboden, mehrere Teilbereiche überlappend	C13.1	BNB: Aryepiglottische Falte, hypopharyngeale Seite
C04.9	Bösartige Neubildung: Mundboden, nicht näher bezeichnet	C13.2	Bösartige Neubildung: Hinterwand des Hypopharynx
C05.0	Bösartige Neubildung: Harter Gaumen	C13.8	BNB: Hypopharynx, mehrere Teilbereiche überlappend
C05.1	Bösartige Neubildung: Weicher Gaumen	C13.9	Bösartige Neubildung: Hypopharynx, nicht näher bezeichnet
C05.2	Bösartige Neubildung: Uvula	C14.0	Bösartige Neubildung: Pharynx, nicht näher bezeichnet
C05.8	BNB: Gaumen, mehrere Teilbereiche überlappend	C14.2	BNB: Lymphatischer Rachenring [Waldeyer]
C05.9	Bösartige Neubildung: Gaumen, nicht näher bezeichnet	C14.8	BNB: Lippe, Mundhöhle u Pharynx, mehr Teilber überlapp
C06.0	Bösartige Neubildung: Wangenschleimhaut	C30.0	Bösartige Neubildung: Nasenhöhle
C06.1	Bösartige Neubildung: Vestibulum oris	C30.1	Bösartige Neubildung: Mittelohr
C06.2	Bösartige Neubildung: Retromolarregion	C31.0	Bösartige Neubildung: Sinus maxillaris [Kieferhöhle]
C06.8	BNB: Sonst u nnbez Teile Mund, mehrere Teilber überlapp	C31.1	Bösartige Neubildung: Sinus ethmoidalis [Siebbeinzellen]
C06.9	Bösartige Neubildung: Mund, nicht näher bezeichnet	C31.2	Bösartige Neubildung: Sinus frontalis [Stirnhöhle]
C07	Bösartige Neubildung der Parotis	C31.3	Bösartige Neubildung: Sinus sphenoidalis [Keilbeinhöhle]
C08.0	Bösartige Neubildung: Glandula submandibularis	C31.8	BNB: Nasennebenhöhlen, mehrere Teilbereiche überlappend



C31.9	Bösartige Neubildung: Nasennebenhöhle, nnbez	H70.0	Akute Mastoiditis
C32.0	Bösartige Neubildung: Glottis	H70.1	Chronische Mastoiditis
C32.1	Bösartige Neubildung: Supraglottis	K10.20	Maxill Absz oh Ang Ausbreit n retromaxill/Fossa canina
C32.2	Bösartige Neubildung: Subglottis	K10.21	Maxill Absz m Ang Ausbreit n retromaxill/Fossa canina
C32.3	Bösartige Neubildung: Larynxknorpel	K10.28	Sonst nb entzündl Zustand Kiefer
C32.8	BNB: Larynx, mehrere Teilbereiche überlappend	K11.3	Speicheldrüsenabszeß
C32.9	Bösartige Neubildung: Larynx, nicht näher bezeichnet	K12.20	Mund- (Boden-) Phlegmone
C39.0	Bösartige Neubildung: Obere Atemwege, Teil nnbez	K12.21	SubmandAbsz oA Ausbreit n mediast/parapharyng/zervik
C46.2	Kaposi-Sarkom Gaumen	K12.22	SubmandAbsz m Ausbreit n mediast/parapharyng/zervik
C76.0	BNB ungenau bezeichneter Lok: Kopf, Gesicht u Hals	K12.28	Sonst Phlegmon u Absz Mund

Prozedur D06-2

19.52↔	Tympanoplastik Typ II	22.31↔	Radikale Kieferhöhlen-Operation
19.53↔	Tympanoplastik Typ III	22.41↔	Sinusotomie des Sinus frontalis
19.54↔	Tympanoplastik Typ IV	22.42↔	Sinusektomie des Sinus frontalis
19.55↔	Tympanoplastik Typ V	22.50↔	Sinusotomie, n.n.bez.
19.6↔	Revision einer Tympanoplastik	22.51↔	Ethmoidotomie
19.9↔	Sonstige plastische Rekonstruktion am Mittelohr	22.52↔	Sphenoidotomie
20.23↔	Inzision am Mittelohr	22.53↔	Inzision an mehreren Nasennebenhöhlen
20.41↔	Einfache Mastoidektomie	22.60↔	Sinusektomie, n.n.bez.
20.42↔	Radikale Mastoidektomie	22.61↔	Exz e Läs am Sin maxill d den Zug nach Cald-Luc
20.49↔	Sonstige Mastoidektomie	22.62↔	Exz einer Läsion am Sinus maxill durch and Zugang
20.51↔	Exzision einer Läsion am Mittelohr	22.63↔	Ethmoidektomie
20.71↔	Endolymphatischer Shunt	22.64↔	Sphenoidektomie
20.72↔	Injektion am Innenohr	22.71↔	Verschluss einer Nasennebenhöhlenfistel
20.79↔	Sonstige Inzision, Exzision und Destr am Innenohr	22.79↔	Sonstige Rekonstruktion einer Nasennebenhöhle
20.92↔	Revision einer Mastoidektomie	22.9↔	Sonstige Operationen an den Nasennebenhöhlen
20.93↔	Plastische Reko am runden und ovalen Fenster	26.12↔	Offene Biopsie an Speicheldrüse oder -gang
21.31↔	Lokale Exzision und Destr einer endonas Läsion	26.21↔	Marsupialisation einer Speicheldrüsenzyste
21.4↔	Resektion der Nase	26.29↔	Sonstige Exzision einer Läsion an einer SpeichDr
21.83↔	Totale plastische Nasenrekonstruktion	26.30↔	Sialoadenektomie, n.n.bez..
21.84↔	Revision einer Rhinoplastik	26.41↔	Naht einer Risswunde an einer Speicheldrüse
21.85↔	Augmentationsrhinoplastik	26.42↔	Verschluss einer Speicheldrüsenfistel
21.87↔	Sonstige Rhinoplastik	26.49↔	Sonstige plastische Reko an SpeichDr oder -gang
22.02↔	Aspir oder Spülung einer NNH per Vias naturales	26.99↔	Sonstige Operation an Speicheldrüse und -gang
22.2↔	Endonasale Nasennebenhöhlen-Eröffnung	27.0‡↔	Drainage an Gesicht und Mundboden

Prozedur D06-3

22.41↔	Sinusotomie des Sinus frontalis	22.64↔	Sphenoidektomie
22.42↔	Sinusektomie des Sinus frontalis	22.71↔	Verschluss einer Nasennebenhöhlenfistel
22.63↔	Ethmoidektomie	22.79↔	Sonstige Rekonstruktion einer Nasennebenhöhle

Prozedur D06-4

21.31↔	Lokale Exzision und Destr einer endonas Läsion	21.84↔	Revision einer Rhinoplastik
21.4↔	Resektion der Nase	21.85↔	Augmentationsrhinoplastik
21.83↔	Totale plastische Nasenrekonstruktion	21.87↔	Sonstige Rhinoplastik

Prozedur D06-5

XX.CH‡↔ Kein spezifischer Code im CHOP

Prozedur D06-6

19.52↔	Tympanoplastik Typ II	19.54↔	Tympanoplastik Typ IV
19.53↔	Tympanoplastik Typ III	19.55↔	Tympanoplastik Typ V

Prozedur D06-7

20.49↔ Sonstige Mastoidektomie

ADRG D08**Eingriffe an Mundhöhle und Mund bei bösartiger Neubildung**

Hauptdiagnose in Tabelle D08-1 und Prozedur in Tabelle D08-2

DRG D08A**Eingriffe an Mundhöhle und Mund bei bösartiger Neubildung mit schweren CC**

PCCL > 2

DRG D08B**Eingriffe an Mundhöhle und Mund bei bösartiger Neubildung ohne schwere CC****Hauptdiagnose D08-1**

C00.0	Bösartige Neubildung: Äußere Oberlippe	C09.8	BNB: Tonsille, mehrere Teilbereiche überlappend
C00.1	Bösartige Neubildung: Äußere Unterlippe	C09.9	Bösartige Neubildung: Tonsille, nicht näher bezeichnet
C00.2	Bösartige Neubildung: Äußere Lippe, nicht näher bezeichnet	C10.0	Bösartige Neubildung: Vallecula epiglottica
C00.3	Bösartige Neubildung: Oberlippe, Innenseite	C10.1	Bösartige Neubildung: Vorderfläche der Epiglottis
C00.4	Bösartige Neubildung: Unterlippe, Innenseite	C10.2	Bösartige Neubildung: Seitenwand des Oropharynx
C00.5	Bösartige Neubildung: Lippe, nnbez, Innenseite	C10.3	Bösartige Neubildung: Hinterwand des Oropharynx
C00.6	Bösartige Neubildung: Lippenkommissur	C10.4	Bösartige Neubildung: Kiemengang
C00.8	BNB: Lippe, mehrere Teilbereiche überlappend	C10.8	BNB: Oropharynx, mehrere Teilbereiche überlappend
C00.9	Bösartige Neubildung: Lippe, nicht näher bezeichnet	C10.9	Bösartige Neubildung: Oropharynx, nicht näher bezeichnet
C01	Bösartige Neubildung des Zungengrundes	C11.0	Bösartige Neubildung: Obere Wand des Nasopharynx
C02.0	Bösartige Neubildung: Zungenrücken	C11.1	Bösartige Neubildung: Hinterwand des Nasopharynx
C02.1	Bösartige Neubildung: Zungenrand	C11.2	Bösartige Neubildung: Seitenwand des Nasopharynx
C02.2	Bösartige Neubildung: Zungenunterfläche	C11.3	Bösartige Neubildung: Vorderwand des Nasopharynx
C02.3	BNB: Vordere zwei Drittel der Zunge, Bereich nnbez	C11.8	BNB: Nasopharynx, mehrere Teilbereiche überlappend
C02.4	Bösartige Neubildung: Zungentonsille	C11.9	Bösartige Neubildung: Nasopharynx, nicht näher bezeichnet
C02.8	BNB: Zunge, mehrere Teilbereiche überlappend	C12	Bösartige Neubildung des Recessus piriformis
C02.9	Bösartige Neubildung: Zunge, nicht näher bezeichnet	C13.0	Bösartige Neubildung: Regio postcricoida
C03.0	Bösartige Neubildung: Oberkieferzahnfleisch	C13.1	BNB: Aryepiglottische Falte, hypopharyngeale Seite
C03.1	Bösartige Neubildung: Unterkieferzahnfleisch	C13.2	Bösartige Neubildung: Hinterwand des Hypopharynx
C03.9	Bösartige Neubildung: Zahnfleisch, nicht näher bezeichnet	C13.8	BNB: Hypopharynx, mehrere Teilbereiche überlappend
C04.0	Bösartige Neubildung: Vorderer Teil des Mundbodens	C13.9	Bösartige Neubildung: Hypopharynx, nicht näher bezeichnet
C04.1	Bösartige Neubildung: Seitlicher Teil des Mundbodens	C14.0	Bösartige Neubildung: Pharynx, nicht näher bezeichnet
C04.8	BNB: Mundboden, mehrere Teilbereiche überlappend	C14.2	BNB: Lymphatischer Rachenring [Waldeyer]
C04.9	Bösartige Neubildung: Mundboden, nicht näher bezeichnet	C14.8	BNB: Lippe, Mundhöhle u Pharynx, mehr Teilber überlapp
C05.0	Bösartige Neubildung: Harter Gaumen	C30.0	Bösartige Neubildung: Nasenhöhle
C05.1	Bösartige Neubildung: Weicher Gaumen	C30.1	Bösartige Neubildung: Mittelohr
C05.2	Bösartige Neubildung: Uvula	C31.0	Bösartige Neubildung: Sinus maxillaris [Kieferhöhle]
C05.8	BNB: Gaumen, mehrere Teilbereiche überlappend	C31.1	Bösartige Neubildung: Sinus ethmoidalis [Siebbeinzellen]
C05.9	Bösartige Neubildung: Gaumen, nicht näher bezeichnet	C31.2	Bösartige Neubildung: Sinus frontalis [Stirnhöhle]
C06.0	Bösartige Neubildung: Wangenschleimhaut	C31.3	Bösartige Neubildung: Sinus sphenoidalis [Keilbeinhöhle]
C06.1	Bösartige Neubildung: Vestibulum oris	C31.8	BNB: Nasennebenhöhlen, mehrere Teilbereiche überlappend
C06.2	Bösartige Neubildung: Retromolarregion	C31.9	Bösartige Neubildung: Nasennebenhöhle, nnbez
C06.8	BNB: Sonst u nnbez Teile Mund, mehrere Teilber überlapp	C32.0	Bösartige Neubildung: Glottis
C06.9	Bösartige Neubildung: Mund, nicht näher bezeichnet	C32.1	Bösartige Neubildung: Supraglottis
C07	Bösartige Neubildung der Parotis	C32.2	Bösartige Neubildung: Subglottis
C08.0	Bösartige Neubildung: Glandula submandibularis	C32.3	Bösartige Neubildung: Larynxknorpel
C08.1	Bösartige Neubildung: Glandula sublingualis	C32.8	BNB: Larynx, mehrere Teilbereiche überlappend
C08.8	BNB: Große Speicheldrüsen, mehrere Teilbereiche überlapp	C32.9	Bösartige Neubildung: Larynx, nicht näher bezeichnet
C08.9	Bösartige Neubildung: Große Speicheldrüse, nnbez	C39.0	Bösartige Neubildung: Obere Atemwege, Teil nnbez
C09.0	Bösartige Neubildung: Fossa tonsillaris	C46.2	Kaposi-Sarkom Gaumen
C09.1	Bösartige Neubildung: Gaumenbogen (vorderer) (hinterer)	C76.0	BNB ungenau bezeichneter Lok: Kopf, Gesicht u Hals

Prozedur D08-2

23.6↔	Prothetisches Zahnimplantat	25.59↔	Sonstige Zungenrekonstruktion und Zungenplastik
24.0↔	Inzision an Zahnfleisch und Alveolarkamm	25.92↔	Linguale Frenulektomie
24.11↔	Biopsie am Zahnfleisch	25.93↔	Lösung von Adhäsion an der Zunge
24.12↔	Biopsie an einer Zahnalveole	25.94↔	Sonstige Glossotomie
24.2↔	Gingivoplastik	27.1↔	Inzision am Gaumen
24.31↔	Exzision von Läsion oder Gewebe am Zahnfleisch	27.21↔	Biopsie am knöchernen Gaumen
24.4↔	Exzision einer Zahnläsion am Kiefer	27.22↔	Biopsie an Uvula und weichem Gaumen
24.5↔	Alveoloplastik	27.23↔	Biopsie an der Lippe
24.7↔	Anbringen einer orthodontischen Apparatur	27.24↔	Biopsie in der Mundhöhle, an nicht bez Struktur
24.91↔	Extens oder Vertief des Sulcus buccolab oder ling	27.31↔	Lok Exz oder Destr von Läs oder Gew am knöch Gaum
25.02↔	Offene Biopsie an der Zunge	27.32↔	Ausgedehnt Exz o Destr von Läs o Gew am knöch Gaum
25.1↔	Exz oder Destr von Läsion oder Gewebe an der Zunge	27.42↔	Ausgedehnte Exzision einer Läsion an der Lippe

27.43↔	Sonstige Exz von Läsion oder Gewebe an der Lippe	27.72↔	Exzision an der Uvula
27.49↔	Sonstige Exzision in der Mundhöhle	27.79↔	Sonstige Operationen an der Uvula
27.53↔	Verschluss einer Fistel im Mund	27.92↔	Inzision an der Mundhöhle, nicht bez Struktur
27.54↔	Plastische Reko einer (angeborenen) Lippenspalte	27.99↔	Sonstige Operationen in der Mundhöhle
27.55↔	Vollhauttransplantat an Lippe und Mund	86.4↔	Radikale Exzision einer Hautläsion
27.59↔	Sonstige plastische Rekonstruktion am Mund	86.69↔	Sonstige Haut-Tx an andere Lokalisationen
27.71↔	Inzision an der Uvula	86.83↔	Gewebereduktionsplastik

ADRG D09**Tonsillektomie bei bösartiger Neubildung oder verschiedene Eingriffe an Ohr, Nase, Mund und Hals mit äußerst schweren CC**

Hauptdiagnose in Tabelle D09-1 und Prozedur in Tabelle D09-2 oder Prozedur in Tabelle D09-3 und PCCL > 3

DRG D09Z**Tonsillektomie bei bösartiger Neubildung oder verschiedene Eingriffe an Ohr, Nase, Mund und Hals mit äußerst schweren CC****Hauptdiagnose D09-1**

C00.0	Bösartige Neubildung: Äußere Oberlippe	C10.1	Bösartige Neubildung: Vorderfläche der Epiglottis
C00.1	Bösartige Neubildung: Äußere Unterlippe	C10.2	Bösartige Neubildung: Seitenwand des Oropharynx
C00.2	Bösartige Neubildung: Äußere Lippe, nicht näher bezeichnet	C10.3	Bösartige Neubildung: Hinterwand des Oropharynx
C00.3	Bösartige Neubildung: Oberlippe, Innenseite	C10.4	Bösartige Neubildung: Kiemengang
C00.4	Bösartige Neubildung: Unterlippe, Innenseite	C10.8	BNB: Oropharynx, mehrere Teilbereiche überlappend
C00.5	Bösartige Neubildung: Lippe, nnbez, Innenseite	C10.9	Bösartige Neubildung: Oropharynx, nicht näher bezeichnet
C00.6	Bösartige Neubildung: Lippenkommissur	C11.0	Bösartige Neubildung: Obere Wand des Nasopharynx
C00.8	BNB: Lippe, mehrere Teilbereiche überlappend	C11.1	Bösartige Neubildung: Hinterwand des Nasopharynx
C00.9	Bösartige Neubildung: Lippe, nicht näher bezeichnet	C11.2	Bösartige Neubildung: Seitenwand des Nasopharynx
C01	Bösartige Neubildung des Zungengrundes	C11.3	Bösartige Neubildung: Vorderwand des Nasopharynx
C02.0	Bösartige Neubildung: Zungenrücken	C11.8	BNB: Nasopharynx, mehrere Teilbereiche überlappend
C02.1	Bösartige Neubildung: Zungenrand	C11.9	Bösartige Neubildung: Nasopharynx, nicht näher bezeichnet
C02.2	Bösartige Neubildung: Zungenunterfläche	C12	Bösartige Neubildung des Recessus piriformis
C02.3	BNB: Vordere zwei Drittel der Zunge, Bereich nnbez	C13.0	Bösartige Neubildung: Regio postcricoida
C02.4	Bösartige Neubildung: Zungentonsille	C13.1	BNB: Aryepiglottische Falte, hypopharyngeale Seite
C02.8	BNB: Zunge, mehrere Teilbereiche überlappend	C13.2	Bösartige Neubildung: Hinterwand des Hypopharynx
C02.9	Bösartige Neubildung: Zunge, nicht näher bezeichnet	C13.8	BNB: Hypopharynx, mehrere Teilbereiche überlappend
C03.0	Bösartige Neubildung: Oberkieferzahnfleisch	C13.9	Bösartige Neubildung: Hypopharynx, nicht näher bezeichnet
C03.1	Bösartige Neubildung: Unterkieferzahnfleisch	C14.0	Bösartige Neubildung: Pharynx, nicht näher bezeichnet
C03.9	Bösartige Neubildung: Zahnfleisch, nicht näher bezeichnet	C14.2	BNB: Lymphatischer Rachenring [Waldeyer]
C04.0	Bösartige Neubildung: Vorderer Teil des Mundbodens	C14.8	BNB: Lippe, Mundhöhle u Pharynx, mehr Teilber überlapp
C04.1	Bösartige Neubildung: Seitlicher Teil des Mundbodens	C30.0	Bösartige Neubildung: Nasenhöhle
C04.8	BNB: Mundboden, mehrere Teilbereiche überlappend	C30.1	Bösartige Neubildung: Mittelohr
C04.9	Bösartige Neubildung: Mundboden, nicht näher bezeichnet	C31.0	Bösartige Neubildung: Sinus maxillaris [Kieferhöhle]
C05.0	Bösartige Neubildung: Harter Gaumen	C31.1	Bösartige Neubildung: Sinus ethmoidalis [Siebbeinzellen]
C05.1	Bösartige Neubildung: Weicher Gaumen	C31.2	Bösartige Neubildung: Sinus frontalis [Stirnhöhle]
C05.2	Bösartige Neubildung: Uvula	C31.3	Bösartige Neubildung: Sinus sphenoidalis [Keilbeinhöhle]
C05.8	BNB: Gaumen, mehrere Teilbereiche überlappend	C31.8	BNB: Nasennebenhöhlen, mehrere Teilbereiche überlappend
C05.9	Bösartige Neubildung: Gaumen, nicht näher bezeichnet	C31.9	Bösartige Neubildung: Nasennebenhöhle, nnbez
C06.0	Bösartige Neubildung: Wangenschleimhaut	C32.0	Bösartige Neubildung: Glottis
C06.1	Bösartige Neubildung: Vestibulum oris	C32.1	Bösartige Neubildung: Supraglottis
C06.2	Bösartige Neubildung: Retromolarregion	C32.2	Bösartige Neubildung: Subglottis
C06.8	BNB: Sonst u nnbez Teile Mund, mehrere Teilber überlapp	C32.3	Bösartige Neubildung: Larynxknorpel
C06.9	Bösartige Neubildung: Mund, nicht näher bezeichnet	C32.8	BNB: Larynx, mehrere Teilbereiche überlappend
C07	Bösartige Neubildung der Parotis	C32.9	Bösartige Neubildung: Larynx, nicht näher bezeichnet
C08.0	Bösartige Neubildung: Glandula submandibularis	C39.0	Bösartige Neubildung: Obere Atemwege, Teil nnbez
C08.1	Bösartige Neubildung: Glandula sublingualis	C46.2	Kaposi-Sarkom Gaumen
C08.8	BNB: Große Speicheldrüsen, mehrere Teilbereiche überlapp	C76.0	BNB ungenau bezeichneter Lok: Kopf, Gesicht u Hals
C08.9	Bösartige Neubildung: Große Speicheldrüse, nnbez	D00.0	Carcinoma in situ Lippe/Mundhöhle/Pharynx
C09.0	Bösartige Neubildung: Fossa tonsillaris	D02.0	Carcinoma in situ Larynx
C09.1	Bösartige Neubildung: Gaumenbogen (vorderer) (hinterer)	D37.0	NB unsich/unbek Verhalt Lippe Mundhöh Pharynx
C09.8	BNB: Tonsille, mehrere Teilbereiche überlappend	D38.0	NB unsich/unbek Verhalt Larynx
C09.9	Bösartige Neubildung: Tonsille, nicht näher bezeichnet	H60.2	Otitis externa maligna
C10.0	Bösartige Neubildung: Vallecula epiglottica		

Prozedur D09-2

28.0↔	Inzision und Drainage an Tons und peritons Strukt	28.3↔	Tonsillektomie mit Adenoidektomie
28.2↔	Tonsillektomie ohne Adenoidektomie	28.4↔	Exzision eines Tonsillenrestes

28.5↔	Exzision der Zungengrundtonsille	28.92↔	Exzision einer Läsion an Tonsillen und Adenoiden
28.7↔	Blutstillung nach TE und Adenoidektomie	28.99↔	Sonstige Operationen an Tonsillen und Adenoiden
28.91↔	Entf eines FK von Tons und Adenoid durch Inzision		

Prozedur D09-3

06.01↔	Aspiration im Gebiet der Schilddrüse	19.9↔	Sonstige plastische Rekonstruktion am Mittelohr
06.09↔	Sonstige Inzision im Gebiet der Schilddrüse	20.21↔	Inzision am Mastoid
06.91↔	Durchtrennung des Isthmus thyreoideae	20.22↔	Inzision an den Pyramidenzellen
09.19↔	Sonstige diagnostische Massnahmen am Tränensystem	20.23↔	Inzision am Mittelohr
09.3↔	Sonstige Operationen an der Tränendrüse	20.32↔	Biopsie an Mittel- und Innenohr
09.6↔	Exzision an Tränensack und ableitenden Tränenwegen	20.51↔	Exzision einer Läsion am Mittelohr
09.81↔	Dakryozystorhinostomie	20.59↔	Sonstige Exzision am Mittelohr
09.99↔	Sonstige Operation am Tränensystem	20.61↔	(Initiale) Fenestration am Innenohr
18.01↔	Perforation des Ohrläppchens	20.62↔	Revision einer Fenestration am Innenohr
18.02↔	Inzision am äusseren Gehörgang	20.8↔	Operationen an der Tuba auditiva
18.09↔	Sonstige Inzision am äusseren Ohr	20.91↔	Tympanosympathektomie
18.21↔	Exzision eines präaurikulären Sinus	20.99↔	Sonstige Operationen an Innen- und Mittelohr
18.29↔	Exz oder Destr einer anderen Läsion am äuss Ohr	21.07↔	StillngEpistax duExzMukos,Haut-Tx Sept/lat NasWand
18.31↔	Radikale Exzision einer Läsion am äusseren Ohr	21.30↔	Lok Exz und Destr einer Läsion an der Nase, nnb.
18.39↔	Sonstige Exzision am äusseren Ohr	21.31↔	Lokale Exzision und Destr einer endonas Läsion
18.5↔	Chirurgische Korrektur absteherender Ohren	21.32↔	Exz und lokale Destr einer and Läsion an der Nase
18.6↔	Rekonstruktion des äusseren Gehörgangs	21.5↔	Submuköse Resektion des Nasenseptums
18.71↔	Ohrmuschelaufbau	21.82↔	Verschluss einer Nasenfistel
18.72↔	Reinsertion eines amputierten Ohres	21.91↔	Lösung von Synechien der Nase
18.79↔	Sonstige plastische Rekonstruktion am äusseren Ohr	30.01↔	Marsupialisation einer Larynxzyste
18.9↔	Sonstige Operation am äusseren Ohr	30.09↔	So Exz oder Destr von Läsion oder Gewebe am Larynx
19.0↔	Mobilisation des Stapes	30.21↔	Epiglottidektomie
19.11↔	Stapedektomie mit Einpassen einer Inkus-Prothese	30.22↔	Chordektomie
19.19↔	Sonstige Stapedektomie	31.3↔	Sonstige Inzisionen an Larynx und Trachea
19.21↔	Revision einer Stapedektomie mit Inkus-Ersatz	31.45↔	Offene Biopsie an Larynx oder Trachea
19.29↔	Sonstige Revision einer Stapedektomie	31.61↔	Naht einer Rissverletzung am Larynx
19.3↔	Sonstige Operationen an den Gehörknöchelchen	31.62↔	Verschluss einer Larynxfistel
19.4↔	Myringoplastik	31.63↔	Revision einer Laryngostomie
19.52↔	Tympanoplastik Typ II	31.64↔	Versorgung einer Larynxfraktur
19.53↔	Tympanoplastik Typ III	31.75↔	Reko der Trachea und Konstr eines künstl Larynx
19.54↔	Tympanoplastik Typ IV	31.92↔	Lösung von Adhäsionen an Trachea oder Larynx
19.55↔	Tympanoplastik Typ V	31.98↔	Sonstige Operationen am Larynx
19.6↔	Revision einer Tympanoplastik		

ADRG D12**Andere Eingriffe an Ohr, Nase, Mund und Hals**

Prozedur in Tabelle D12-1

DRG D12A**Andere aufwändige Eingriffe an Ohr, Nase, Mund und Hals**

Prozedur in Tabelle D12-2

DRG D12B**Andere Eingriffe an Ohr, Nase, Mund und Hals****Prozedur D12-1**

00.61↔	PerkutAngiopl/Atherekt a präzerebr (extran)Gefäss	05.21↔	Exzision des Ganglion sphenopalatinum
01.15↔	Biopsie am Schädel	05.22↔	Zervikale Sympathektomie
01.21↔	Inzision und Drainage an den kranialen Sinus	05.25↔	Periarterielle Sympathektomie
01.24↔	Sonstige Kraniotomie	05.29↔	Sonstige SympEkt und Exzision eines Ganglions
01.25↔	Sonstige Kraniektomie	06.7↔	Exzision des Ductus oder Tractus thyroglossus
04.02↔	Durchtrennung des N. trigeminus	06.92↔	Ligatur von Gefässen der Schilddrüse
04.04↔	Sonstige Inzision an kranialen und periph Nerven	06.93↔	Naht an der Schilddrüse
04.05↔	Exzision des Ganglion Gasserii	08.22↔	Exzision einer anderen klein Läsion am Augenlid
04.41↔	Dekompression an der Wurzel des N. trigeminus	08.23↔	Exzision einer gröss Läsion am Lid, nicht durchgeh
04.49↔	So Dekompr o Lös von Adhäs an periph N o Gangl	08.24↔	Exzision einer grösseren Läsion am Augenlid, perf
04.71↔	Hypoglosso-faziale Anastomose	09.44↔	Intubation des Ductus nasolacrimalis
04.72↔	Akzessorio-faziale Anastomose	16.61↔	Sekundäres Einsetzen eines Augenimplantats
04.74↔	Sonstige Anast eines kranialen oder periph Nervs	16.62↔	Revision und Reinsertion eines Augenimplantats
04.92↔	Implant o Ersetz d Elektrod(n) e periph Neurostim	16.63↔	Revision einer Enukektionstasche mit Transplantat
04.99↔	Sonstige Operation an kranialen und periph Nerven	16.64↔	Sonstige Revision einer Enukektionstasche

16.66↔	Sonstige Revision einer Exenterationshöhle	42.11↔	Zervikale Ösophagostomie
16.81↔	Versorgung einer Orbitawunde	42.12↔	Exteriorisation einer ösophagealen Tasche
16.98↔	Sonstige Operationen an der Orbita	42.19↔	Sonstige Fistulisierung des Ösophagus nach aussen
18.21↔	Exzision eines präaurikulären Sinus	42.25↔	Offene Biopsie am Ösophagus
18.29↔	Exz oder Destr einer anderen Läsion am äuss Ohr	42.31↔	Lokale Exzision eines Ösophagus-Divertikels
18.31↔	Radikale Exzision einer Läsion am äusseren Ohr	42.32↔	Lok Exz von and Läsion oder Gewebe aus dem Ösoph
18.39↔	Sonstige Exzision am äusseren Ohr	42.39↔	So Destr von Läsion oder Gewebe aus dem Ösoph
21.04↔	Stillng einer Epistax durch Ligat der Aa. ethmoid	42.40↔	Ösophagektomie, n.n.bez.
21.05↔	Stillng e Epistax d (transantr) Ligat d A. maxill	42.41↔	Partielle Ösophagektomie
21.06↔	Stillng einer Epistax durch Ligat der A. carot ext	42.42↔	Totale Ösophagektomie
21.32↔	Exz und lokale Destr einer and Läsion an der Nase	42.51↔	Intrathorakale Ösophagoösophagostomie
21.4↔	Resektion der Nase	42.52↔	Intrathorakale Ösophagogastrostomie
21.99↔	Sonstige Nasenoperationen	42.53↔	Intrathor ÖsophAnast mit IntPos von Dünndarm
27.59↔	Sonstige plastische Rekonstruktion am Mund	42.54↔	Sonstige intrathorakale Ösophagoenterostomie
27.61↔	Naht einer Rissverletzung am Gaumen	42.55↔	Intrathor ÖsophAnast mit IntPos von Dickdarm
27.62↔	Korrektur einer Gaumenspalte	42.56↔	Sonstige intrathorakale Ösophagokolostomie
27.63↔	Revision der Korrektur einer Gaumenspalte	42.58↔	Intrathor ÖsophAnast mit anderer Interposition
27.64↔	Einsetzen eines Gaumenimplantates	42.59↔	Sonstige intrathorakale Ösophagusanastomose
27.69↔	Sonstige plastische Rekonstruktion am Gaumen	42.61↔	Prästernale Ösophagoösophagostomie
27.73↔	Plastische Rekonstruktion an der Uvula	42.62↔	Prästernale Ösophagogastrostomie
29.0↔	Pharyngotomie	42.63↔	Prästernale ÖsophAnast mit IntPos von Dünndarm
29.12↔	Biopsie am Pharynx	42.64↔	Sonstige prästernale Ösophagoenterostomie
29.2↔	Exzision von branch Zyste oder Rest der KiemSpalt	42.65↔	Prästernale ÖsophAnast mit IntPos von Dickdarm
29.31↔	Krikopharyngeale Myotomie	42.66↔	Sonstige prästernale Ösophagokolostomie
29.32↔	Pharyngeale Divertikulektomie	42.68↔	Sonstige prästernale ÖsophAnast mit Interposition
29.33↔	(Partielle) Pharyngektomie	42.69↔	Sonstige prästernale Ösophagusanastomose
29.39↔	So Exz oder Destr von Läsion oder Gewebe am Phar	42.7↔	Ösophagomyotomie
29.4↔	Plastische Rekonstruktion am Pharynx	42.81↔	Einsetzen eines permanenten Tubus in den Ösophagus
29.51↔	Naht einer Risswunde am Pharynx	42.82↔	Naht einer Ösophagus-Verletzung
29.52↔	Exzision einer branchiogenen Fistel	42.83↔	Verschluss einer Ösophagostomie
29.53↔	Verschluss einer anderen Pharynxfistel	42.85↔	Plastische Rekonstruktion an einer ÖsophSten
29.54↔	Lösung von Adhäsionen am Pharynx	42.87↔	Sonstiges Transplantat am Ösophagus
29.59↔	Sonstige plastische Rekonstruktion am Pharynx	42.89↔	Sonstige Rekonstruktion am Ösophagus
29.92↔	Durchtrennung des N. glossopharyngeus	50.12↔	Offene Biopsie an der Leber
29.99↔	Sonstige Operation am Pharynx	76.11↔	Biopsie an Gesichtsschädelknochen
30.22↔	Chordektomie	76.5↔	Temporomandibuläre Arthroplastik
30.3↔	Vollständige Laryngektomie	77.41↔	KnochBiops von Skapula, Klav, Rippen und Sternum
30.4↔	Radikale Laryngektomie	77.42↔	Knochenbiopsie am Humerus
31.71↔	Naht einer Rissverletzung an der Trachea	77.43↔	Knochenbiopsie an Radius und Ulna
31.72↔	Verschluss einer äusseren trachealen Fistel	77.44↔	Knochenbiopsie an Karpalia und Metakarpalia
31.73↔	Verschluss einer anderen trachealen Fistel	77.45↔	Knochenbiopsie am Femur
31.91↔	Durchtrennung des N. laryngeus	77.46↔	Knochenbiopsie an der Patella
31.99↔	Sonstige Operationen an der Trachea	77.47↔	Knochenbiopsie an Tibia und Fibula
33.0↔	Inzision an einem Bronchus	77.48↔	Knochenbiopsie an Tarsalia und Metatarsalia
34.03↔	Rethorakotomie	77.49↔	KnochBiops an and näher bez Knoch, ausser GSchK
34.22↔	Mediastinoskopie	80.31↔	Gelenksbiopsie an der Schulter
38.01↔	Inzision von intrakraniellen Gefässen	80.32↔	Gelenksbiopsie am Ellbogen
38.02↔	Inzision von anderen Gefässen an Kopf und Hals	80.33↔	Gelenksbiopsie am Handgelenk
38.11↔	Endarterektomie von intrakraniellen Gefässen	80.34↔	Gelenksbiopsie an Hand und Finger
38.12↔	EndartEkt von anderen Gefässen an Kopf und Hals	80.36↔	Gelenksbiopsie am Knie
38.32↔	Res von anderen Gef am Kopf und Hals mit Anast	80.37↔	Gelenksbiopsie am Sprunggelenk
38.42↔	Resektion von anderen Blutgef an Kopf und Hals	80.38↔	Gelenksbiopsie an Fuss und Zehen
38.51↔	Ligatur und Stripping von intrakraniellen Varizen	80.39↔	GelBiops an anderer, bezeichneter Lokalisation
38.82↔	So chir Verschl von Gefässen am Kopf und Hals	83.14↔	Fasziotomie oder Aponeurotomie
38.85↔	Sonstiger chir Verschl von anderen thor Gefässen	83.43↔	Exzision von Muskel oder Faszie zur Tx
39.49↔	Sonstige Revision nach vaskulärem Eingriff	83.45↔	Sonstige Myektomie
39.50↔	Angiopl oder Atherekt an sonst(n) Ni-Koronar(en)	83.82↔	Muskel- oder Faszientransplantation
39.59↔	Sonstige plastische Rekonstruktion eines Gefässes	83.92↔	Einsetzen oder Ersetzen eines SkelMuskStimul
39.8↔	Operat Glomus caroticum, Sinus caroticus u and Paragangli	83.93↔	Entfernen eines Skelettmuskelstimulators
40.11↔	Biopsie an einer lymphatischen Struktur	86.4↔	Radikale Exzision einer Hautläsion
40.19↔	Sonstige diagn Massnahmen an lymphat Strukturen	86.60↔	Freies Hauttransplantat, n.n.bez.
40.21↔	Exzision eines tiefen zervikalen Lymphknotens	86.71↔	Harauspräp und Vorbereit von gestielt oder fr Lp
40.22↔	Exzision eines mamma-internalen Lymphknotens	86.75↔	Revision von gestieltem oder freiem Lappen
40.23↔	Exzision eines axillären Lymphknotens	86.81↔	Straffungsoperation am Gesicht
40.29↔	Einfache Exzision einer anderen lymphat Struktur	86.82↔	Rhytidektomie am Gesicht
40.3↔	Exzision von regionalen Lymphknoten	86.83↔	Gewebereduktionsplastik
40.9↔	Sonstige Operationen an lymphatischen Strukturen	86.84↔	Korrektur einer Narbenkontraktur oder Bride
42.01↔	Inzision einer Ösophagealmembran	86.91↔	Exzision von Haut zur Transplantation
42.09↔	Andere Inzision am Ösophagus	86.93↔	Einsetzen eines Gewebeexpanders
42.10↔	Ösophagostomie, n.n.bez.	86.94↔	Ein-/ErsetzPulsgener eNeurostim einzLeit, ni aufladbar spezif

86.95↔	Ein-/Ersetzpulsgener eNeurostim doppleit, ni aufladbar spezif	92.28.00↔	Injektion oder Instillation von Radioisotopen nnbez
86.97↔	Einsetzen aufladb Neurostim, aufladb, 1L	92.28.01↔	Instillation off Radionuklide in Gelenke
86.98↔	Einsetzen aufladb Neurostim, aufladb, 2L	92.28.02↔	Radiojodth bis 1,2 GBq ohne rh-TSH
92.27.00↔	Brachytherapie Körperoberfl, so od nnbez ApplikatOrt	92.28.03↔	Radiojodth bis 1,2 GBq mit rh-TSH
92.27.10↔	Brachytherapie weibl GeschlOrgane nnbez	92.28.04↔	Radiojodth bis 5 GBq ohne rh-TSH
92.27.11↔	Brachytherapie intrauterin	92.28.05↔	Radiojodth bis 5 GBq mit rh-TSH
92.27.12↔	Brachytherapie intravaginal	92.28.06↔	Radiojodth über 5 GBq ohne rh-TSH
92.27.13↔	Brachytherapie intrauterin u intravaginal kombiniert	92.28.07↔	Radiojodth über 5 GBq mit rh-TSH
92.27.21↔	Brachytherapie Körperoberfläche	92.28.20↔	Radioimmuntherapie mit 90Y, parent
92.27.22↔	Brachytherapie intrakavitär	92.29.11↔	Interst Brachyth m Impl entf Strahl i e E, nied Dos
92.27.23↔	Brachytherapie intraluminal	92.29.12↔	Interst Brachyth m Impl entf Strahl i e E, gep Dos
92.27.30↔	Brachytherapie Gefäss nnbez	92.29.13↔	Interst Brachyth m Impl entf Strahl i e E, ho Dos
92.27.31↔	Brachytherapie Koronargefäss	92.29.19↔	Interst Brachyth m Impl entf Strahl i e E, sonst
92.27.39↔	Brachytherapie so Gefäss	92.29.21↔	Interst Brachyth m Volimpl entf Strahl i m E, nd Dos
92.27.70↔	Radioaktive Moulagen, n.n.bez.	92.29.22↔	Interst Brachyth m Volimpl entf Strahl i m E, gp Dos
92.27.71↔	Konstrukt u Applikat v oberfl radioaktiven Moulagen	92.29.23↔	Interst Brachyth m Volimpl entf Strahl i m E, ho Dos
92.27.72↔	Konstrukt u Applikat v ni auf d KöOberfl verw Applik	92.29.29↔	Interst Brachyth m Volimpl entf Strahl i m E, sonst
92.27.73↔	Konstruktion und Applikation von Augenapplikatoren	92.29.31↔	Interst Brachyth m Volimpl entf Strahl, bis 10 Q
92.27.79↔	Radioaktive Moulagen, sonstige	92.29.32↔	Interst Brachyth m Volimpl entf Strahl, m a 10 Q

Prozedur D12-2

00.61↔	PerkutAngiopl/Atherekt a präzerebr (extkran)Gefäss	42.7↔	Ösophagomyotomie
01.24↔	Sonstige Kraniotomie	42.85↔	Plastische Rekonstruktion an einer ÖsophSten
01.25↔	Sonstige Kraniektomie	42.87↔	Sonstiges Transplantat am Ösophagus
04.71↔	Hypoglosso-faziale Anastomose	83.14↔	Fasziotomie oder Aponeurotomie
04.72↔	Akzessorio-faziale Anastomose	83.82↔	Muskel- oder Faszientransplantation
04.74↔	Sonstige Anast eines kranialen oder periph Nervs	83.92↔	Einsetzen oder Ersetzen eines SkelMuskStimul
04.92↔	Implant o Ersetz d Elektrod(n) e periph Neurostim	83.93↔	Entfernen eines Skelettmuskelsstimulators
05.21↔	Exzision des Ganglion sphenopalatinum	86.4↔	Radikale Exzision einer Hautläsion
05.22↔	Zervikale Sympathektomie	86.71↔	Harauspräp und Vorbereit von gestielt oder fr Lp
05.25↔	Periarterielle Sympathektomie	86.81↔	Straffungsoperation am Gesicht
05.29↔	Sonstige SympEkt und Exzision eines Ganglions	86.82↔	Rhyidektomie am Gesicht
16.63↔	Revision einer Enukeleationstasche mit Transplantat	86.83↔	Gewebereduktionsplastik
16.64↔	Sonstige Revision einer Enukeleationstasche	86.93↔	Einsetzen eines Gewebeexpanders
16.66↔	Sonstige Revision einer Exenterationshöhle	86.94↔	Ein-/Ersetzpulsgener eNeurostim einzLeit, ni aufladbar spezif
16.81↔	Versorgung einer Orbitawunde	86.95↔	Ein-/Ersetzpulsgener eNeurostim doppleit, ni aufladbar spezif
27.62↔	Korrektur einer Gaumenspalte	86.96↔	Einsetz o Ersetz von sonst Pulsgenerat e Neurostim
27.63↔	Revision der Korrektur einer Gaumenspalte	86.97↔	Einsetzen aufladb Neurostim, aufladb, 1L
29.31↔	Krikopharyngeale Myotomie	92.27.00↔	Brachytherapie Körperoberfl, so od nnbez ApplikatOrt
34.03↔	Rethorakotomie	92.27.10↔	Brachytherapie weibl GeschlOrgane nnbez
38.02↔	Inzision von anderen Gefässen an Kopf und Hals	92.27.11↔	Brachytherapie intrauterin
38.32↔	Res von anderen Gef am Kopf und Hals mit Anast	92.27.12↔	Brachytherapie intravaginal
38.42↔	Resektion von anderen Blutgef an Kopf und Hals	92.27.13↔	Brachytherapie intrauterin u intravaginal kombiniert
39.49↔	Sonstige Revision nach vaskulärem Eingriff	92.27.21↔	Brachytherapie Körperoberfläche
39.50↔	Angiopl oder Atherekt an sonst(n) Ni-Koronar(en)	92.27.22↔	Brachytherapie intrakavitär
39.59↔	Sonstige plastische Rekonstruktion eines Gefässes	92.27.23↔	Brachytherapie intraluminal
40.3↔	Exzision von regionalen Lymphknoten	92.27.30↔	Brachytherapie Gefäss nnbez
40.9↔	Sonstige Operationen an lymphatischen Strukturen	92.27.31↔	Brachytherapie Koronargefäss
42.01↔	Inzision einer Ösophagealmembran	92.27.39↔	Brachytherapie so Gefäss
42.09↔	Andere Inzision am Ösophagus	92.27.70↔	Radioaktive Moulagen, n.n.bez.
42.40↔	Ösophagektomie, n.n.bez.	92.27.71↔	Konstrukt u Applikat v oberfl radioaktiven Moulagen
42.41↔	Partielle Ösophagektomie	92.27.72↔	Konstrukt u Applikat v ni auf d KöOberfl verw Applik
42.42↔	Totale Ösophagektomie	92.27.73↔	Konstruktion und Applikation von Augenapplikatoren
42.51↔	Intrathorakale Ösophagoösophagostomie	92.27.79↔	Radioaktive Moulagen, sonstige
42.52↔	Intrathorakale Ösophagogastrostomie	92.28.00↔	Injektion oder Instillation von Radioisotopen nnbez
42.53↔	Intrathor ÖsophAnast mit IntPos von Dünndarm	92.28.01↔	Instillation off Radionuklide in Gelenke
42.54↔	Sonstige intrathorakale Ösophagoenterostomie	92.28.02↔	Radiojodth bis 1,2 GBq ohne rh-TSH
42.55↔	Intrathor ÖsophAnast mit IntPos von Dickdarm	92.28.03↔	Radiojodth bis 1,2 GBq mit rh-TSH
42.56↔	Sonstige intrathorakale Ösophagokolostomie	92.28.04↔	Radiojodth bis 5 GBq ohne rh-TSH
42.58↔	Intrathor ÖsophAnast mit anderer Interposition	92.28.05↔	Radiojodth bis 5 GBq mit rh-TSH
42.59↔	Sonstige intrathorakale Ösophagusanastomose	92.28.06↔	Radiojodth über 5 GBq ohne rh-TSH
42.61↔	Prästernale Ösophagoösophagostomie	92.28.07↔	Radiojodth über 5 GBq mit rh-TSH
42.62↔	Prästernale Ösophagogastrostomie	92.28.20↔	Radioimmuntherapie mit 90Y, parent
42.63↔	Prästernale ÖsophAnast mit IntPos von Dünndarm	92.29.11↔	Interst Brachyth m Impl entf Strahl i e E, nied Dos
42.64↔	Sonstige prästernale Ösophagoenterostomie	92.29.12↔	Interst Brachyth m Impl entf Strahl i e E, gep Dos
42.65↔	Prästernale ÖsophAnast mit IntPos von Dickdarm	92.29.13↔	Interst Brachyth m Impl entf Strahl i e E, ho Dos
42.66↔	Sonstige prästernale Ösophagokolostomie	92.29.19↔	Interst Brachyth m Impl entf Strahl i e E, sonst
42.68↔	Sonstige prästernale ÖsophAnast mit Interposition	92.29.21↔	Interst Brachyth m Volimpl entf Strahl i m E, nd Dos
42.69↔	Sonstige prästernale Ösophagusanastomose	92.29.22↔	Interst Brachyth m Volimpl entf Strahl i m E, gp Dos

92.29.23↔ Interst Brachyth m Volimpl entf Strahl i m E, ho Dos
 92.29.29↔ Interst Brachyth m Volimpl entf Strahl i m E, sonst

92.29.31↔ Interst Brachyth m Volimpl entf Strahl, bis 10 Q
 92.29.32↔ Interst Brachyth m Volimpl entf Strahl, m a 10 Q

ADRG D13 Kleine Eingriffe an Nase und Ohr

Mindestens eine Prozedur in Tabelle D13-1

DRG D13Z Kleine Eingriffe an Nase und Ohr

Prozedur D13-1

20.01↔ Myringotomie mit Paukenröhrcheneinlage
 20.1↔ Entfernen einer Paukendrainage
 22.01↔ Punktion einer NNH für Aspiration oder Spülung

28.6↔ Adenoidektomie ohne Tonsillektomie
 28.7↔ Blutstillung nach TE und Adenoidektomie

ADRG D15 Tracheostomie

Prozedur in Tabelle D15-1

DRG D15A Tracheostomie mit äußerst schweren CC

PCCL > 3

DRG D15B Tracheostomie ohne äußerst schwere CC

Prozedur D15-1

31.1‡↔ Temporäre Tracheostomie
 31.21‡↔ Mediastinale Tracheostomie

31.29‡↔ Sonstige permanente Tracheostomie
 31.74‡↔ Revision einer Tracheostomie

ADRG D16 Materialentfernung an Kiefer und Gesicht

Prozedur in Tabelle D16-1

DRG D16Z Materialentfernung an Kiefer und Gesicht

Prozedur D16-1

76.97↔ Entfernen von internem OsteosynthMat vom GSchK

ADRG D17 Plastische Rekonstruktion der Ohrmuschel

Prozedur in Tabelle D17-1

DRG D17Z Plastische Rekonstruktion der Ohrmuschel

Prozedur D17-1

18.71↔ Ohrmuschelaufbau
 18.72↔ Reinsertion eines amputierten Ohres

18.79↔ Sonstige plastische Rekonstruktion am äusseren Ohr

ADRG D18**Strahlentherapie mit operativem Eingriff bei Krankheiten und Störungen des Ohres, der Nase, des Mundes und des Halses**

Prozedur in Tabelle D18-1 und mindestens eine Prozedur in Tabelle D18-2

DRG D18Z**Strahlentherapie mit operativem Eingriff bei Krankheiten und Störungen des Ohres, der Nase, des Mundes und des Halses****Prozedur D18-1**

92.20↔	Infusion von flüssigem Radioisotop	92.27.72↔	Konstrukt u Applikat v ni auf d KöOberfl verw Applik
92.21.00↔	Oberflächenstrahlentherapie: n.n.bez.	92.27.73↔	Konstruktion und Applikation von Augenapplikatoren
92.21.01↔	Oberflächenstrahlenther: Bis 2 Bestrahlungsfelder	92.27.79↔	Radioaktive Moulagen, sonstige
92.21.02↔	OberflächenstrTher: Mehr als 2 Bestrahlungsfelder	92.28.00↔	Injektion oder Instillation von Radioisotopen nnbez
92.22.00↔	Orthovoltstrahlentherapie: n.n.bez.	92.28.01↔	Instillation off Radionuklide in Gelenke
92.22.01↔	Orthovoltstrahlenther: Bis 2 Bestrahlungsfelder	92.28.02↔	Radiojodth bis 1,2 GBq ohne rh-TSH
92.22.02↔	Orthovoltstrahlenther: Mehr als 2 Bestrahlungsfelder	92.28.03↔	Radiojodth bis 1,2 GBq mit rh-TSH
92.22.11↔	Intraoperative Röntgenstrahlentherapie, bis 300 kV	92.28.04↔	Radiojodth bis 5 GBq ohne rh-TSH
92.22.12↔	Intraoperative Röntgenstrahlenther, 300 kV - < 1 MV	92.28.05↔	Radiojodth bis 5 GBq mit rh-TSH
92.22.19↔	Intraoperative Röntgenstrahlentherapie, sonstige	92.28.06↔	Radiojodth über 5 GBq ohne rh-TSH
92.23.00↔	Hochvoltstrahlentherapie, n.n.bez.	92.28.07↔	Radiojodth über 5 GBq mit rh-TSH
92.23.01↔	Telekobaltgerät bis zu 2 Bestrahlungsfelder	92.28.20↔	Radioimmuntherapie mit 90Y, parent
92.23.02↔	Telekobaltgerät 3 bis 4 Bestrahlungsfelder	92.29.00↔	Brachyther m umschloss Radionukliden, nnbez
92.23.03↔	Telekobaltger me a 4 BestrahlFeld od 3D-gep Bestr	92.29.09↔	Brachytherapie m umschloss Radionukliden, sonst
92.23.08↔	Hochvoltstrahlentherapie: andere Isotope	92.29.11↔	Interst Brachyth m Impl entf Strahl i e E, nied Dos
92.23.09↔	Telekobaltgerät, Sonstige	92.29.12↔	Interst Brachyth m Impl entf Strahl i e E, gep Dos
92.24.00↔	Teleradiotherapie m Photonen, Linearbeschl, nnbez	92.29.13↔	Interst Brachyth m Impl entf Strahl i e E, ho Dos
92.24.01↔	Teleradiotherapie m Photonen, Linearbeschl, Grossf	92.29.19↔	Interst Brachyth m Impl entf Strahl i e E, sonst
92.24.02↔	Teleradiotherapie m Elektr, Linearbeschl, Halbkörp	92.29.21↔	Interst Brachyth m Volimpl entf Strahl i m E, nd Dos
92.24.03↔	Teleradiotherapie m Elektr, Linearbeschl, Ganzkörp	92.29.22↔	Interst Brachyth m Volimpl entf Strahl i m E, gp Dos
92.24.04↔	TeleradTher mit Phot, LinBeschl, IntrOp StrahlTher	92.29.23↔	Interst Brachyth m Volimpl entf Strahl i m E, ho Dos
92.24.09↔	TeleradTher mit Phot, LinBeschl, sonstige	92.29.29↔	Interst Brachyth m Volimpl entf Strahl i m E, sonst
92.24.11↔	TeleradTher Phot LinBe bis 2 BestrF: M bildg Einst	92.29.31↔	Interst Brachyth m Volimpl entf Strahl, bis 10 Q
92.24.12↔	TelerTher Phot LiBe me a 2 BeF: M bildgest Einst	92.29.32↔	Interst Brachyth m Volimpl entf Strahl, m a 10 Q
92.24.13↔	TelerTher Phot LiBe 3-D gepl Best: M bildgest Einst	92.29.40↔	Brachyth m Oberflächenapplikatoren, nnbez
92.24.14↔	TeleR Phot intensMod RadTher: M bildgest Einst	92.29.49↔	Brachyth m Oberflächenapplikatoren, sonst
92.24.21↔	TeleR Phot LinBe, bis zu 2 BestrF: Oh bildg Einst	92.29.51↔	Entf v umschl Radionukl o inakt Appl unter AnästH
92.24.22↔	TeleR Phot LinBe, me a 2 BestrF: Oh bildg Einst	92.29.60↔	Konst u Anp v Fix- u Bhdhlfen b Str, Fix, nnbez
92.24.23↔	TeleR Phot LinBe, 3-D gepl Best: Oh bildg Einst	92.29.61↔	Konst u Anp v Fix- u Bhdhlfen b Str, Fix, einfach
92.24.24↔	TeleR Phot LinBe, intMod Radiother: Oh bildg Einst	92.29.62↔	Konst u Anp v Fix- u Bhdhlfen b Str, Fix, mittl SG
92.25.00↔	Teleradiotherapie m Elektr, Linearbeschl, nnbez	92.29.63↔	Konst u Anp v Fix- u Bhdhlfen b Str, Fix, komplex
92.25.01↔	Teleradiotherapie m Elektr, Linearbeschl, Grossf	92.29.64↔	Konst u Anp v Fix- u Bhdhlfen b Str, Bhdhlfen
92.25.02↔	Teleradiotherapie m Elektr, Linearbeschl, Halbkörp	92.29.65↔	Konst u Anp v Fix- u Bhdhlfen b Str, ind Bl o VK
92.25.03↔	Teleradiotherapie m Elektr, Linearbeschl, Ganzkörp	92.29.69↔	Konst u Anp v Fix- u Bhdhlfen b Strahlenth, sonst
92.25.04↔	TeleradTher mit Elektr, LinBeschl, IntrOp StrahlTher	92.29.70↔	BestrahlSim ext Bestrahl u Brachyth, nnbez
92.25.09↔	TeleradTher mit Elektr, LinBeschl, sonstige	92.29.71↔	BestrSim ext Bestrahl u Brachyth, CT-Sim ext Best
92.25.11↔	TeleradTher Elektr LinBe, M bildg Einst	92.29.72↔	BestrSim ext Bestr u Brachyth, CT-Sim Brachyth
92.25.12↔	TeleradTher Elektr LinBe b 2 BestrF: M bildg Einst	92.29.73↔	BestrSim ext Bestr u Brachyth, Feldf m Sim, o 3D
92.25.13↔	TelerTher Elektr LiBe me a 2 BeF: M bildgest Einst	92.29.74↔	BestrSim ext Bestr u Brachyth, Feldf m Sim, m 3D
92.25.14↔	TelerTher Elek LiBe 3-D gepl Best: M bildgest Einst	92.29.79↔	BestrSim ext Bestrahl u Brachyth, sonst
92.25.15↔	TeleR Elektr intensMod RadTher: M bildgest Einst	92.29.80↔	BestrPI perk Bestrahl u Brachyth, nnbez
92.25.21↔	TeleR Elektr LinBe, bis zu 2 BestrF: Oh bildg Einst	92.29.81↔	BestrahlPlan f d intensitätsmod RadioTher
92.25.22↔	TeleR Elektr LinBe, me a 2 BestrF: Oh bildg Einst	92.29.82↔	BestrPI perk Best u Brachyth, BestrPI m CT u MRT
92.25.23↔	TeleR Elektr LinBe, 3-D gepl Best: Oh bildg Einst	92.29.83↔	BestrPI perk Best u Brachyth, BestrPI Brachyth, mi
92.25.24↔	TeleR Elek LinBe, intMod Radiother: Oh bildg Einst	92.29.84↔	BestrPI perk Best u Brachyth, BestrPI Brachyth, ko
92.26↔	Teleradiotherapie mit anderen Partikelstrahlen	92.29.85↔	BestrPI perk Best u Brachyth, BestrPI o ind Dos
92.27.00↔	Brachytherapie Körperoberfl, so od nnbez ApplikatOrt	92.29.86↔	BestrahlPlan f perkut Bestrahl, m individ Dosisplan
92.27.10↔	Brachytherapie weibl GeschlOrgane nnbez	92.29.89↔	BestrPI perkutane Bestrahlung u Brachyth, sonst
92.27.11↔	Brachytherapie intrauterin	92.30.01↔	Stereotaktische Bestrahlung, einzeitig, zerebral
92.27.12↔	Brachytherapie intravaginal	92.30.02↔	Stereotakt Bestrahlung, einzeitig, extrazerebral
92.27.13↔	Brachytherapie intrauterin u intravaginal kombiniert	92.30.90↔	Stereotaktische Radiochirurgie, nnbez
92.27.21↔	Brachytherapie Körperoberfläche	92.31.00↔	Radiochirurgie mit Photonen n.n. bez., zerebral
92.27.22↔	Brachytherapie intrakavitär	92.31.10↔	Radiochirurgie mit Photonen nnbez, extrazerebral
92.27.23↔	Brachytherapie intraluminal	92.32.00↔	Mehrquellige Photon-Radiochirurgie
92.27.30↔	Brachytherapie Gefäss nnbez	92.32.01↔	Mehrquellige Photon-Radiochirurgie: Gamma-knife
92.27.31↔	Brachytherapie Koronargefäss	92.33.00↔	Teilchen-Radiochirurgie
92.27.39↔	Brachytherapie so Gefäss	92.33.01↔	And HochvoltstrTh: Stereotakt Bestr, einzeit, zereb
92.27.70↔	Radioaktive Moulagen, n.n.bez.	92.33.11↔	And HochvoltsTh: Stereot Bestr, einz, extrazereb
92.27.71↔	Konstrukt u Applikat v oberfl radioaktiven Moulagen		

92.39.01↔ And HochvoltstTh: Stereot Bestr, fraktioniert, zereb
 92.39.11↔ And HochvoltstTh: Stereot Bestr, frakt, extrazereb

92.41↔ Intraoperative Strahlentherapie mit Elektronen

Prozedur D18-2

01.12↔	Offene Biopsie an den Hirnhäuten	25.1↔	Exz oder Destr von Läsion oder Gewebe an der Zunge
01.14↔	Offene Biopsie am Gehirn	25.2↔	Partielle Glossektomie
01.15↔	Biopsie am Schädel	25.3↔	Vollständige Glossektomie
01.21↔	Inzision und Drainage an den kranialen Sinus	25.4↔	Radikale Glossektomie
01.22↔	Entfernen der Elektrode(n) eines intrakr Neurostim	25.59↔	Sonstige Zungenrekonstruktion und Zungenplastik
01.24↔	Sonstige Kraniotomie	25.92↔	Linguale Frenulektomie
01.25↔	Sonstige Kraniektomie	25.93↔	Lösung von Adhäsion an der Zunge
01.26↔	Einsetzen eines Katheters in Schädelhöhle	25.94↔	Sonstige Glossotomie
01.28↔	Einsetzen von intrakraniellen Kathetern	27.1↔	Inzision am Gaumen
01.31↔	Inzision an den Hirnhäuten	27.21↔	Biopsie am knöchernen Gaumen
01.39↔	Sonstige Inzision am Gehirn	27.22↔	Biopsie an Uvula und weichem Gaumen
01.41↔	Operationen am Thalamus	27.23↔	Biopsie an der Lippe
01.42↔	Operationen am Globus pallidum	27.24↔	Biopsie in der Mundhöhle, an nicht bez Struktur
01.51↔	Exzision von Läsion oder Gewebe an den Hirnhäuten	27.31↔	Lok Exz oder Destr von Läs oder Gew am knöch Gaum
01.52↔	Hemisphärektomie	27.32↔	Ausgedehnt Exz o Destr von Läs o Gew am knöch Gaum
01.53↔	Lobektomie am Gehirn	27.42↔	Ausgedehnte Exzision einer Läsion an der Lippe
01.59↔	So Exz oder Destr von Läsion oder Gewebe am Gehirn	27.43↔	Sonstige Exz von Läsion oder Gewebe an der Lippe
01.6↔	Exzision einer Läsion am Schädel	27.49↔	Sonstige Exzision in der Mundhöhle
02.01↔	Eröffnen einer Schädelnaht	27.53↔	Verschluss einer Fistel im Mund
02.02↔	Elevation von Frakturfragmenten vom Schädel	27.54↔	Plastische Reko einer (angeborenen) Lippenspalte
02.03↔	Bildung eines Schädelknochenlappens	27.55↔	Vollhauttransplantat an Lippe und Mund
02.04↔	Knochentransplantation an den Schädel	27.56↔	Sonstiges Hauttransplantat an Lippe und Mund
02.05↔	Einsetzen einer Schädelknochenplatte	27.57↔	Anbr eines gestielt oder fr Lp an Lippe und Mund
02.06↔	Sonstige Osteoplastik am Schädel	27.59↔	Sonstige plastische Rekonstruktion am Mund
02.07↔	Entfernen einer Schädelknochenplatte	27.71↔	Inzision an der Uvula
02.11↔	Einfache Naht an der Dura mater des Gehirns	27.72↔	Exzision an der Uvula
02.12↔	Sonstige Rekonstruktion an den Hirnhäuten	27.79↔	Sonstige Operationen an der Uvula
02.13↔	Ligatur eines Gefäßes der Hirnhäute	27.92↔	Inzision an der Mundhöhle, nicht bez Struktur
02.14↔	Exzision am Plexus chorioideus	27.99↔	Sonstige Operationen in der Mundhöhle
02.2↔	Ventrikulostomie	29.33↔	(Partielle) Pharyngektomie
02.31↔	Ventrikelshunt zu Strukturen in Kopf und Hals	29.4↔	Plastische Rekonstruktion am Pharynx
02.32↔	Ventrikelshunt zum Kreislaufsystem	30.1↔	Hemilaryngektomie
02.33↔	Ventrikelshunt zur Thoraxhöhle	30.29↔	Sonstige partielle Laryngektomie
02.34↔	Ventrikelshunt zu Bauchhöhle und Bauchorganen	30.3↔	Vollständige Laryngektomie
02.35↔	Ventrikelshunt zum Harnwegssystem	30.4↔	Radikale Laryngektomie
02.39↔	Sonstige OP zum Einrichten einer VentriDrain	31.1‡↔	Temporäre Tracheostomie
02.41↔	Spülung und Exploration eines Ventrikelshunts	31.2‡↔	Mediastinale Tracheostomie
02.42↔	Ersetzen eines Ventrikelshunts	31.29‡↔	Sonstige permanente Tracheostomie
02.43↔	Entfernen eines Ventrikelshunts	31.69↔	Sonstige plastische Rekonstruktion am Larynx
02.91↔	Lösung von kortikalen Adhäsionen	31.74‡↔	Revision einer Tracheostomie
02.92↔	Plastische Rekonstruktion am Gehirn	38.01↔	Inzision von intrakraniellen Gefässen
02.93↔	Implant o Ersetz d Elektrod(n) e intrakr Neurostim	38.31↔	Resektion von intrakr Gefässen mit Anastomose
02.99↔	Sonstige Operation an Schädel, Gehirn und Hirnh	38.51↔	Ligatur und Stripping von intrakraniellen Varizen
04.01↔	Exzision eines Akustikusneurinoms	38.61↔	Sonstige Exzision von intrakraniellen Gefässen
04.76↔	Plast Reko alte traumat Verletz an kran u periphNn	38.81↔	Sonstiger chir Verschluss von intrakr Gefässen
04.79↔	Sonstige Neuroplastik	40.40↔	Radikale Neck dissection, n.n.bez.
07.62↔	Part Exzision an der Hypoph, transsphn Zugang	40.41↔	Radikale unilaterale Neck dissection
07.65↔	Totale Exzision der Hypophyse, transsphn Zugang	40.42↔	Radikale bilaterale Neck dissection
16.51↔	Exent der Orbita mit Entfernen ben Strukturen	42.42↔	Totale Ösophagektomie
16.52↔	Exent der Orbita mit ther Entfernen von OrbKnoch	76.01↔	Sequestrektomie an Gesichtsschädelknochen
16.59↔	Sonstige Exenteration der Orbita	76.09↔	Sonstige Inzision an Gesichtsschädelknochen
21.72↔	Offene Reposition einer Nasenfraktur	76.2↔	Lokale Exzision oder Destr einer Läsion an GSchK
22.79↔	Sonstige Rekonstruktion einer Nasennebenhöhle	76.31↔	Partielle Mandibulektomie
23.6↔	Prothetisches Zahnimplantat	76.39↔	Partielle Ostektomie an anderen GSchK
24.0↔	Inzision an Zahnfleisch und Alveolarkamm	76.41↔	Totale MandEkt mit gleichzeitiger Rekonstruktion
24.11↔	Biopsie am Zahnfleisch	76.42↔	Sonstige totale Mandibulektomie
24.12↔	Biopsie an einer Zahnalveole	76.43↔	Sonstige Rekonstruktion der Mandibula
24.2↔	Gingivoplastik	76.44↔	Totale Ostektomie an anderen GSchK mit glz Reko
24.31↔	Exzision von Läsion oder Gewebe am Zahnfleisch	76.45↔	Sonstige totale Ostektomie an anderen GSchK
24.4↔	Exzision einer Zahnläsion am Kiefer	76.46↔	Sonstige Rekonstruktion an anderen GSchK
24.5↔	Alveoloplastik	76.5↔	Temporomandibuläre Arthroplastik
24.7↔	Anbringen einer orthodontischen Apparatur	76.61↔	Geschl Osteopl [Osteotomie] am Ramus mandibulae
24.91↔	Extens oder Vertief des Sulcus buccolab oder ling	76.62↔	Offene Osteopl [Osteotomie] am Ramus mandibulae
24.99↔	Sonstige zahnärztliche Operationen	76.63↔	Osteoplastik [Osteotomie] am Corpus mandibulae
25.02↔	Offene Biopsie an der Zunge	76.64↔	Sonstige orthogr Chirurgie an der Mandibula

76.65↔	Segmentale Osteoplastik [Osteotomie] der Maxilla	78.52↔	Innere KnochFix ohne Rep der Fraktur am Humerus
76.66↔	Totale Osteoplastik [Osteotomie] der Maxilla	78.53↔	Innere KnochFix ohne Rep der Fx an Radius und Ulna
76.67↔	Reduktionsgenioplastik	78.54↔	Inn KnochFix oh Rep der Fx an Karpal u Metakarpal
76.68↔	Augmentationsgenioplastik	78.55↔	Innere KnochFix ohne Rep der Fraktur am Femur
76.69↔	Sonstige plastische Rekonstruktion an GSchK	78.56↔	Innere KnochFix ohne Rep der Fraktur an der Patel
76.70↔	Reposition einer Gesichtsschädelfraktur, n.n.bez.	78.57↔	Inn KnochFix ohne Rep der Fx an Tibia und Fibula
76.72↔	Offene Reposition einer Jochbein- und JochbFx	78.58↔	Inn KnochFix oh Rep der Fx an Tarsal und Metatars
76.74↔	Offene Reposition einer Maxillafraktur	78.59↔	InnKnochFix ohRep dFx v andnähbez Knoch,auss GSchK
76.76↔	Offene Reposition einer Mandibulafraktur	83.02↔	Myotomie
76.77↔	Offene Reposition einer Processus alveol-Fx	84.53↔	Implant von int VerlängVorr d Extrem m kinet Trakt
76.78↔	Sonstige geschl Reposition einer GesichtsschäFfx	84.54↔	Implant von sonst internen VerlängVorr der Extrem
76.79↔	Sonstige offene Reposition einer GesichtsschäFfx	84.71↔	Anlegen externe Fixationsvorrichtung
76.91↔	Knochentransplantat an Gesichtsschädelknochen	84.72↔	Anlegen externen Fixation, Ringsyst
76.94↔	Offene Reposition einer Kiefergelenkluxation	84.73↔	Anlegen einer gemischten Vorrichtung
78.10↔	Anlegen eines Fixat externe, ohne Angabe der Lok	86.4↔	Radikale Exzision einer Hautläsion
78.11↔	Anl eines Fixat ext an Skap, Klav, Rip und Stern	86.69↔	Sonstige Haut-Tx an andere Lokalisationen
78.12↔	Anlegen eines Fixateur externe am Humerus	86.70↔	Gestielte oder freie Lappen, n.n.bez.
78.13↔	Anlegen eines Fixateur externe an Radius und Ulna	86.74↔	Anbr von gestielt oder freiem Lappen an andere Lok
78.14↔	Anlegen eines Fixat ext an Karpal und Metakarpal	86.83↔	Gewebereduktionsplastik
78.15↔	Anlegen eines Fixateur externe am Femur	86.94↔	Ein-/ErsetzPulsgener eNeurostim einzLeit, ni aufladbar spezif
78.16↔	Anlegen eines Fixateur externe an der Patella	86.95↔	Ein-/ErsetzPulsgener eNeurostim doppleit, ni aufladbar spezif
78.17↔	Anlegen eines Fixateur externe an Tibia und Fibula	86.96↔	Einsetz o Ersetz von sonst Pulsgenerat e Neurostim
78.18↔	Anlegen eines Fixat externe an Tarsal und Metatars	86.97↔	Einsetzen aufladb Neurostim, aufladb, 1L
78.19↔	Anl e Fixat ext an and näh bez Knoch, auss GSchK	86.98↔	Einsetzen aufladb Neurostim, aufladb, 2L
78.50↔	Inn KnochFix ohne Rep der Fx, ohne Angabe der Lok	XX.CH†↔	Kein spezifischer Kode im CHOP
78.51↔	Inn KnochFix oh Rep d Fx an Skap, Klav, Rip uStern		

ADRG D20**Andere Strahlentherapie bei Krankheiten und Störungen des Ohres, der Nase, des Mundes und des Halses, mehr als ein Belegungstag**

Prozedur in Tabelle D20-1 und Verweildauer > 1 Tag

DRG D20A**Andere Strahlentherapie bei Krankheiten und Störungen des Ohres, der Nase, des Mundes und des Halses, mehr als ein Belegungstag, Alter > 70 Jahre oder mit äußerst schweren CC**

Alter > 70 Jahre oder PCCL > 3

DRG D20B**Andere Strahlentherapie bei Krankheiten und Störungen des Ohres, der Nase, des Mundes und des Halses, mehr als ein Belegungstag, Alter < 71 Jahre, ohne äußerst schwere CC****Prozedur D20-1**

92.20↔	Infusion von flüssigem Radioisotop	92.24.13↔	TelerTher Phot LiBe 3-D gepl Best: M bildgest Einst
92.21.00↔	Oberflächenstrahlentherapie: n.n.bez.	92.24.14↔	TeleR Phot intensMod RadTher: M bildgest Einst
92.21.01↔	Oberflächenstrahlenther: Bis 2 Bestrahlungsfelder	92.24.21↔	TeleR Phot LinBe, bis zu 2 BestrF: Oh bildg Einst
92.21.02↔	OberflächenstrTher: Mehr als 2 Bestrahlungsfelder	92.24.22↔	TeleR Phot LinBe, me a 2 BestrF: Oh bildg Einst
92.22.00↔	Orthovoltstrahlentherapie: n.n.bez.	92.24.23↔	TeleR Phot LinBe, 3-D gepl Best: Oh bildg Einst
92.22.01↔	Orthovoltstrahlenther: Bis 2 Bestrahlungsfelder	92.24.24↔	TeleR Phot LinBe, intMod Radiother: Oh bildg Einst
92.22.02↔	Orthovoltstrahlenther: Mehr als 2 Bestrahlungsfelder	92.25.00↔	Teleradiotherapie m Elektr, Linearbeschl, nnbez
92.22.11↔	Intraoperative Röntgenstrahlentherapie, bis 300 kV	92.25.01↔	Teleradiotherapie m Elektr, Linearbeschl, Grossf
92.22.12↔	Intraoperative Röntgenstrahlenther, 300 kV - < 1 MV	92.25.02↔	Teleradiotherapie m Elektr, Linearbeschl, Halbkörp
92.22.19↔	Intraoperative Röntgenstrahlentherapie, sonstige	92.25.03↔	Teleradiotherapie m Elektr, Linearbeschl, Ganzkörp
92.23.00↔	Hochvoltstrahlentherapie, n.n.bez.	92.25.04↔	TeleradTher mit Elektr, LinBeschl, IntrOp StrahlTher
92.23.01↔	Telekobaltgerät bis zu 2 Bestrahlungsfelder	92.25.09↔	TeleradTher mit Elektr, LinBeschl, sonstige
92.23.02↔	Telekobaltgerät 3 bis 4 Bestrahlungsfelder	92.25.11↔	TeleradTher Elektr LinBe, M bildg Einst
92.23.03↔	Telekobaltger me a 4 BestrahlFeld od 3D-gepl Bestr	92.25.12↔	TeleradTher Elektr LinBe b 2 BestrF: M bildg Einst
92.23.08↔	Hochvoltstrahlentherapie: andere Isotope	92.25.13↔	TelerTher Elektr LiBe me a 2 BeF: M bildgest Einst
92.23.09↔	Telekobaltgerät, Sonstige	92.25.14↔	TelerTher Elek LiBe 3-D gepl Best: M bildgest Einst
92.24.00↔	Teleradiotherapie m Photonen, Linearbeschl, nnbez	92.25.15↔	TeleR Elektr intensMod RadTher: M bildgest Einst
92.24.01↔	Teleradiotherapie m Photonen, Linearbeschl, Grossf	92.25.21↔	TeleR Elektr LinBe, bis zu 2 BestrF: Oh bildg Einst
92.24.02↔	Teleradiotherapie m Elektr, Linearbeschl, Halbkörp	92.25.22↔	TeleR Elektr LinBe, me a 2 BestrF: Oh bildg Einst
92.24.03↔	Teleradiotherapie m Elektr, Linearbeschl, Ganzkörp	92.25.23↔	TeleR Elektr LinBe, 3-D gepl Best: Oh bildg Einst
92.24.04↔	TeleradTher mit Phot, LinBeschl, IntrOp StrahlTher	92.25.24↔	TeleR Elek LinBe, intMod Radiother: Oh bildg Einst
92.24.09↔	TeleradTher mit Phot, LinBeschl, sonstige	92.26↔	Teleradiotherapie mit anderen Partikelstrahlen
92.24.11↔	TeleradTher Phot LinBe bis 2 BestrF: M bildg Einst	92.27.00↔	Brachytherapie Körperoberfl, so od nnbez ApplikatOrt
92.24.12↔	TelerTher Phot LiBe me a 2 BeF: M bildgest Einst	92.27.10↔	Brachytherapie weibl GeschlOrgane nnbez

92.27.11↔	Brachytherapie intrauterin	92.29.49↔	Brachyth m Oberflächenapplikatoren, sonst
92.27.12↔	Brachytherapie intravaginal	92.29.51↔	Entf v umschl Radionukl o inakt Appl unter Anäst
92.27.13↔	Brachytherapie intrauterin u intravaginal kombiniert	92.29.60↔	Konst u Anp v Fix- u Bhdhilfen b Str, Fix, nnbez
92.27.21↔	Brachytherapie Körperoberfläche	92.29.61↔	Konst u Anp v Fix- u Bhdhilfen b Str, Fix, einfach
92.27.22↔	Brachytherapie intrakavitär	92.29.62↔	Konst u Anp v Fix- u Bhdhilfen b Str, Fix, mittl SG
92.27.23↔	Brachytherapie intraluminal	92.29.63↔	Konst u Anp v Fix- u Bhdhilfen b Str, Fix, komplex
92.27.30↔	Brachytherapie Gefäss nnbez	92.29.64↔	Konst u Anp v Fix- u Bhdhilfen b Str, Bhdhilfen
92.27.31↔	Brachytherapie Koronargefäss	92.29.65↔	Konst u Anp v Fix- u Bhdhilf b Str, ind Bl o VK
92.27.39↔	Brachytherapie so Gefäss	92.29.69↔	Konst u Anp v Fix- u Bhdhilf b Strahlenth, sonst
92.27.70↔	Radioaktive Moulagen, n.n.bez.	92.29.70↔	BestrahlSim ext Bestrahl u Brachyth, nnbez
92.27.71↔	Konstrukt u Applikat v oberfl radioaktiven Moulagen	92.29.71↔	BestrSim ext Bestrahl u Brachyth, CT-Sim ext Best
92.27.72↔	Konstrukt u Applikat v ni auf d KöOberfl verw Applik	92.29.72↔	BestrSim ext Bestr u Brachyth, CT-Sim Brachyth
92.27.73↔	Konstruktion und Applikation von Augenapplikatoren	92.29.73↔	BestrSim ext Bestr u Brachyth, Feldf m Sim, o 3D
92.27.79↔	Radioaktive Moulagen, sonstige	92.29.74↔	BestrSim ext Bestr u Brachyth, Feldf m Sim, m 3D
92.28.00↔	Injektion oder Instillation von Radioisotopen nnbez	92.29.79↔	BestrSim ext Bestrahl u Brachyth, sonst
92.28.01↔	Instillation off Radionuklide in Gelenke	92.29.80↔	BestrPI perk Bestrahl u Brachyth, nnbez
92.28.02↔	Radiojodth bis 1,2 GBq ohne rh-TSH	92.29.81↔	BestrahlPlan f d intensitätsmod RadioThe
92.28.03↔	Radiojodth bis 1,2 GBq mit rh-TSH	92.29.82↔	BestrPI perk Best u Brachyth, BestrPI m CT u MRT
92.28.04↔	Radiojodth bis 5 GBq ohne rh-TSH	92.29.83↔	BestrPI perk Best u Brachyth, BestrPI Brachyth, mi
92.28.05↔	Radiojodth bis 5 GBq mit rh-TSH	92.29.84↔	BestrPI perk Best u Brachyth, BestrPI Brachyth, ko
92.28.06↔	Radiojodth über 5 GBq ohne rh-TSH	92.29.85↔	BestrPI perk Best u Brachyth, BestrPI o ind Dos
92.28.07↔	Radiojodth über 5 GBq mit rh-TSH	92.29.86↔	BestrahlPlan f perkut Bestrahl, m individ Dosisplan
92.28.20↔	Radioimmuntherapie mit 90Y, parent	92.29.89↔	BestrPI perkutane Bestrahlung u Brachyth, sonst
92.29.00↔	Brachyther m umschloss Radionukliden, nnbez	92.30.01↔	Stereotaktische Bestrahlung, einzeitig, zerebral
92.29.09↔	Brachytherapie m umschloss Radionukliden, sonst	92.30.02↔	Stereotakt Bestrahlung, einzeitig, extrazerebral
92.29.11↔	Interst Brachyth m Impl entf Strahl i e E, nied Dos	92.30.90↔	Stereotaktische Radiochirurgie, nnbez
92.29.12↔	Interst Brachyth m Impl entf Strahl i e E, gep Dos	92.31.00↔	Radiochirurgie mit Photonen n.n. bez., zerebral
92.29.13↔	Interst Brachyth m Impl entf Strahl i e E, ho Dos	92.31.10↔	Radiochirurgie mit Photonen nnbez, extrazerebral
92.29.19↔	Interst Brachyth m Impl entf Strahl i e E, sonst	92.32.00↔	Mehrquellige Photon-Radiochirurgie
92.29.21↔	Interst Brachyth m Volimpl entf Strahl i m E, nd Dos	92.32.01↔	Mehrquellige Photon-Radiochirurgie: Gamma-knife
92.29.22↔	Interst Brachyth m Volimpl entf Strahl i m E, gp Dos	92.33.00↔	Teilchen-Radiochirurgie
92.29.23↔	Interst Brachyth m Volimpl entf Strahl i m E, ho Dos	92.33.01↔	And HochvoltstrTh: Stereotakt Bestr, einzeit, zereb
92.29.29↔	Interst Brachyth m Volimpl entf Strahl i m E, sonst	92.33.11↔	And HochvoltstTh: Stereot Bestr, einz, extrazereb
92.29.31↔	Interst Brachyth m Volimpl entf Strahl, bis 10 Q	92.39.01↔	And HochvoltstTh: Stereot Bestr, fraktioniert, zereb
92.29.32↔	Interst Brachyth m Volimpl entf Strahl, m a 10 Q	92.39.11↔	And HochvoltstTh: Stereot Bestr, frakt, extrazereb
92.29.40↔	Brachyth m Oberflächenapplikatoren, nnbez	92.41↔	Intraoperative Strahlentherapie mit Elektronen

ADRG D22**Eingriffe an Mundhöhle und Mund außer bei bösartiger Neubildung**

Prozedur in Tabelle D22-1

DRG D22Z**Eingriffe an Mundhöhle und Mund außer bei bösartiger Neubildung****Prozedur D22-1**

23.6↔	Prothetisches Zahnimplantat	27.23↔	Biopsie an der Lippe
24.0↔	Inzision an Zahnfleisch und Alveolarkamm	27.24↔	Biopsie in der Mundhöhle, an nicht bez Struktur
24.11↔	Biopsie am Zahnfleisch	27.31↔	Lok Exz oder Destr von Läs oder Gew am knöch Gaum
24.12↔	Biopsie an einer Zahnalveole	27.32↔	Aisgedehnt Exz o Destr von Läs o Gew am knöch Gaum
24.2↔	Gingivoplastik	27.42↔	Ausgedehnte Exzision einer Läsion an der Lippe
24.31↔	Exzision von Läsion oder Gewebe am Zahnfleisch	27.43↔	Sonstige Exz von Läsion oder Gewebe an der Lippe
24.4↔	Exzision einer Zahnläsion am Kiefer	27.49↔	Sonstige Exzision in der Mundhöhle
24.5↔	Alveoloplastik	27.53↔	Verschluss einer Fistel im Mund
24.7↔	Anbringen einer orthodontischen Apparatur	27.54↔	Plastische Reko einer (angeborenen) Lippenspalte
24.91↔	Extens oder Vertief des Sulcus buccolab oder ling	27.55↔	Vollhauttransplantat an Lippe und Mund
25.02↔	Offene Biopsie an der Zunge	27.59↔	Sonstige plastische Rekonstruktion am Mund
25.1↔	Exz oder Destr von Läsion oder Gewebe an der Zunge	27.71↔	Inzision an der Uvula
25.59↔	Sonstige Zungenrekonstruktion und Zungenplastik	27.72↔	Exzision an der Uvula
25.92↔	Linguale Frenulektomie	27.79↔	Sonstige Operationen an der Uvula
25.93↔	Lösung von Adhäsion an der Zunge	27.92↔	Inzision an der Mundhöhle, nicht bez Struktur
25.94↔	Sonstige Glossotomie	27.99↔	Sonstige Operationen in der Mundhöhle
27.1↔	Inzision am Gaumen	86.4↔	Radikale Exzision einer Hautläsion
27.21↔	Biopsie am knöchernen Gaumen	86.69↔	Sonstige Haut-Tx an andere Lokalisationen
27.22↔	Biopsie an Uvula und weichem Gaumen	86.83↔	Gewebereduktionsplastik

ADRG D23 Implantation eines Hörgerätes

Prozedur in Tabelle D23-1

DRG D23Z Implantation eines Hörgerätes

Prozedur D23-1

20.95↔ Implantation eines elektromagn Hörapparates

ADRG D24 Komplexe Hautplastiken und große Eingriffe an Kopf und Hals

Mindestens eine Prozedur in Tabelle D24-1

DRG D24A Komplexe Hautplastiken und große Eingriffe an Kopf und Hals mit äußerst schweren CC oder mit Kombinationseingriff ohne äußerst schwere CC

PCCL > 3 oder Prozedur in Tabelle D24-2 und Prozedur in Tabelle D24-3

DRG D24B Komplexe Hautplastiken und große Eingriffe an Kopf und Hals ohne äußerst schwere CC, ohne Kombinationseingriff

Prozedur D24-1

27.32↔	Aisgedehnt Exz o Destr von Läs o Gew am knöch Gaum	76.66↔	Totale Osteoplastik [Osteotomie] der Maxilla
27.57↔	Anbr eines gestielt oder fr Lp an Lippe und Mund	86.70↔	Gestielte oder freie Lappen, n.n.bez.
40.41↔	Radikale unilaterale Neck dissection	86.74↔	Anbr von gestielt oder freiem Lappen an andere Lok
40.42↔	Radikale bilaterale Neck dissection		

Prozedur D24-2

27.57↔	Anbr eines gestielt oder fr Lp an Lippe und Mund	86.74↔	Anbr von gestielt oder freiem Lappen an andere Lok
86.70↔	Gestielte oder freie Lappen, n.n.bez.		

Prozedur D24-3

40.41↔	Radikale unilaterale Neck dissection	40.42↔	Radikale bilaterale Neck dissection
--------	--------------------------------------	--------	-------------------------------------

ADRG D25 Mäßig komplexe Eingriffe an Kopf und Hals

Mindestens eine Prozedur in Tabelle D25-2

DRG D25A Mäßig komplexe Eingriffe an Kopf und Hals bei bösartiger Neubildung mit äußerst schweren CC

Hauptdiagnose in Tabelle D25-1 und PCCL > 3

DRG D25B Mäßig komplexe Eingriffe an Kopf und Hals bei bösartiger Neubildung ohne äußerst schwere CC

Hauptdiagnose in Tabelle D25-1

DRG D25C Mäßig komplexe Eingriffe an Kopf und Hals außer bei bösartiger Neubildung

Hauptdiagnose D25-1

C00.0	Bösartige Neubildung: Äußere Oberlippe	C00.9	Bösartige Neubildung: Lippe, nicht näher bezeichnet
C00.1	Bösartige Neubildung: Äußere Unterlippe	C01	Bösartige Neubildung des Zungengrundes
C00.2	Bösartige Neubildung: Äußere Lippe, nicht näher bezeichnet	C02.0	Bösartige Neubildung: Zungenrücken
C00.3	Bösartige Neubildung: Oberlippe, Innenseite	C02.1	Bösartige Neubildung: Zungenrand
C00.4	Bösartige Neubildung: Unterlippe, Innenseite	C02.2	Bösartige Neubildung: Zungenunterfläche
C00.5	Bösartige Neubildung: Lippe, nnbez, Innenseite	C02.3	BNB: Vordere zwei Drittel der Zunge, Bereich nnbez
C00.6	Bösartige Neubildung: Lippenkommissur	C02.4	Bösartige Neubildung: Zungentonsille
C00.8	BNB: Lippe, mehrere Teilbereiche überlappend	C02.8	BNB: Zunge, mehrere Teilbereiche überlappend

C02.9	Bösartige Neubildung: Zunge, nicht näher bezeichnet	C11.2	Bösartige Neubildung: Seitenwand des Nasopharynx
C03.0	Bösartige Neubildung: Oberkieferzahnfleisch	C11.3	Bösartige Neubildung: Vorderwand des Nasopharynx
C03.1	Bösartige Neubildung: Unterkieferzahnfleisch	C11.8	BNB: Nasopharynx, mehrere Teilbereiche überlappend
C03.9	Bösartige Neubildung: Zahnfleisch, nicht näher bezeichnet	C11.9	Bösartige Neubildung: Nasopharynx, nicht näher bezeichnet
C04.0	Bösartige Neubildung: Vorderer Teil des Mundbodens	C12	Bösartige Neubildung des Recessus piriformis
C04.1	Bösartige Neubildung: Seitlicher Teil des Mundbodens	C13.0	Bösartige Neubildung: Regio postcricioidea
C04.8	BNB: Mundboden, mehrere Teilbereiche überlappend	C13.1	BNB: Aryepiglottische Falte, hypopharyngeale Seite
C04.9	Bösartige Neubildung: Mundboden, nicht näher bezeichnet	C13.2	Bösartige Neubildung: Hinterwand des Hypopharynx
C05.0	Bösartige Neubildung: Harter Gaumen	C13.8	BNB: Hypopharynx, mehrere Teilbereiche überlappend
C05.1	Bösartige Neubildung: Weicher Gaumen	C13.9	Bösartige Neubildung: Hypopharynx, nicht näher bezeichnet
C05.2	Bösartige Neubildung: Uvula	C14.0	Bösartige Neubildung: Pharynx, nicht näher bezeichnet
C05.8	BNB: Gaumen, mehrere Teilbereiche überlappend	C14.2	BNB: Lymphatischer Rachenring [Waldeyer]
C05.9	Bösartige Neubildung: Gaumen, nicht näher bezeichnet	C14.8	BNB: Lippe, Mundhöhle u Pharynx, mehr Teilber überlapp
C06.0	Bösartige Neubildung: Wangenschleimhaut	C30.0	Bösartige Neubildung: Nasenhöhle
C06.1	Bösartige Neubildung: Vestibulum oris	C30.1	Bösartige Neubildung: Mittelohr
C06.2	Bösartige Neubildung: Retromolarregion	C31.0	Bösartige Neubildung: Sinus maxillaris [Kieferhöhle]
C06.8	BNB: Sonst u nnbez Teile Mund, mehrere Teilber überlapp	C31.1	Bösartige Neubildung: Sinus ethmoidalis [Siebbeinzellen]
C06.9	Bösartige Neubildung: Mund, nicht näher bezeichnet	C31.2	Bösartige Neubildung: Sinus frontalis [Stirnhöhle]
C07	Bösartige Neubildung der Parotis	C31.3	Bösartige Neubildung: Sinus sphenoidalis [Keilbeinhöhle]
C08.0	Bösartige Neubildung: Glandula submandibularis	C31.8	BNB: Nasennebenhöhlen, mehrere Teilbereiche überlappend
C08.1	Bösartige Neubildung: Glandula sublingualis	C31.9	Bösartige Neubildung: Nasennebenhöhle, nnbez
C08.8	BNB: Große Speicheldrüsen, mehrere Teilbereiche überlapp	C32.0	Bösartige Neubildung: Glottis
C08.9	Bösartige Neubildung: Große Speicheldrüse, nnbez	C32.1	Bösartige Neubildung: Supraglottis
C09.0	Bösartige Neubildung: Fossa tonsillaris	C32.2	Bösartige Neubildung: Subglottis
C09.1	Bösartige Neubildung: Gaumenbogen (vorderer) (hinterer)	C32.3	Bösartige Neubildung: Larynxknorpel
C09.8	BNB: Tonsille, mehrere Teilbereiche überlappend	C32.8	BNB: Larynx, mehrere Teilbereiche überlappend
C09.9	Bösartige Neubildung: Tonsille, nicht näher bezeichnet	C32.9	Bösartige Neubildung: Larynx, nicht näher bezeichnet
C10.0	Bösartige Neubildung: Vallecula epiglottica	C39.0	Bösartige Neubildung: Obere Atemwege, Teil nnbez
C10.1	Bösartige Neubildung: Vorderfläche der Epiglottis	C46.2	Kaposi-Sarkom Gaumen
C10.2	Bösartige Neubildung: Seitenwand des Oropharynx	C76.0	BNB ungenau bezeichneter Lok: Kopf, Gesicht u Hals
C10.3	Bösartige Neubildung: Hinterwand des Oropharynx	D00.0	Carcinoma in situ Lippe/Mundhöhle/Pharynx
C10.4	Bösartige Neubildung: Kiemengang	D02.0	Carcinoma in situ Larynx
C10.8	BNB: Oropharynx, mehrere Teilbereiche überlappend	D37.0	NB unsich/unbek Verhalt Lippe Mundhöh Pharynx
C10.9	Bösartige Neubildung: Oropharynx, nicht näher bezeichnet	D38.0	NB unsich/unbek Verhalt Larynx
C11.0	Bösartige Neubildung: Obere Wand des Nasopharynx	H60.2	Otitis externa maligna
C11.1	Bösartige Neubildung: Hinterwand des Nasopharynx		

Prozedur D25-2

01.12↔	Offene Biopsie an den Hirnhäuten	02.32↔	Ventrikelshunt zum Kreislaufsystem
01.14↔	Offene Biopsie am Gehirn	02.33↔	Ventrikelshunt zur Thoraxhöhle
01.15↔	Biopsie am Schädel	02.34↔	Ventrikelshunt zu Bauchhöhle und Bauchorganen
01.21↔	Inzision und Drainage an den kranialen Sinus	02.35↔	Ventrikelshunt zum Harnwegssystem
01.22↔	Entfernen der Elektrode(n) eines intrakr Neurostim	02.39↔	Sonstige OP zum Einrichten einer VentriDrain
01.24↔	Sonstige Kraniotomie	02.41↔	Spülung und Exploration eines Ventrikelshunts
01.25↔	Sonstige Kraniektomie	02.42↔	Ersetzen eines Ventrikelshunts
01.26↔	Einsetzen eines Katheters in Schädelhöhle	02.43↔	Entfernen eines Ventrikelshunts
01.28↔	Einsetzen von intrakraniellen Kathetern	02.91↔	Lösung von kortikalen Adhäsionen
01.31↔	Inzision an den Hirnhäuten	02.92↔	Plastische Rekonstruktion am Gehirn
01.39↔	Sonstige Inzision am Gehirn	02.93↔	Implant o Ersetz d Elektrod(n) e intrakr Neurostim
01.41↔	Operationen am Thalamus	02.99↔	Sonstige Operation an Schädel, Gehirn und Hirnh
01.42↔	Operationen am Globus pallidum	04.01↔	Exzision eines Akustikusneurinoms
01.51↔	Exzision von Läsion oder Gewebe an den Hirnhäuten	07.62↔	Part Exzision an der Hypoph, transspnen Zugang
01.52↔	Hemisphärektomie	07.65↔	Totale Exzision der Hypophyse, transspnen Zugang
01.53↔	Lobektomie am Gehirn	16.51↔	Exent der Orbita mit Entfernen ben Strukturen
01.59↔	So Exz oder Destr von Läsion oder Gewebe am Gehirn	16.52↔	Exent der Orbita mit ther Entfernen von OrbKnoch
01.6↔	Exzision einer Läsion am Schädel	16.59↔	Sonstige Exenteration der Orbita
02.01↔	Eröffnen einer Schädelnaht	22.79↔	Sonstige Rekonstruktion einer Nasennebenhöhle
02.02↔	Elevation von Frakturfragmenten vom Schädel	25.2↔	Partielle Glossektomie
02.03↔	Bildung eines Schädelknochenlappens	25.3↔	Vollständige Glossektomie
02.04↔	Knochentransplantation an den Schädel	25.4↔	Radikale Glossektomie
02.05↔	Einsetzen einer Schädelknochenplatte	27.32↔	Aisgedehnt Exz o Destr von Läs o Gew am knöch Gaum
02.06↔	Sonstige Osteoplastik am Schädel	27.56↔	Sonstiges Hauttransplantat an Lippe und Mund
02.07↔	Entfernen einer Schädelknochenplatte	27.57↔	Anbr eines gestielt oder fr Lp an Lippe und Mund
02.11↔	Einfache Naht an der Dura mater des Gehirns	29.33↔	(Partielle) Pharyngektomie
02.12↔	Sonstige Rekonstruktion an den Hirnhäuten	29.4↔	Plastische Rekonstruktion am Pharynx
02.13↔	Ligatur eines Gefäßes der Hirnhäute	30.1↔	Hemilaryngektomie
02.14↔	Exzision am Plexus chorioideus	30.3↔	Vollständige Laryngektomie
02.2↔	Ventrikulostomie	30.4↔	Radikale Laryngektomie
02.31↔	Ventrikelshunt zu Strukturen in Kopf und Hals	31.61↔	Naht einer Rissverletzung am Larynx

31.62↔	Verschluss einer Larynxfistel	76.41↔	Totale MandEkt mit gleichzeitiger Rekonstruktion
31.63↔	Revision einer Laryngostomie	76.42↔	Sonstige totale Mandibulektomie
31.64↔	Versorgung einer Larynxfraktur	76.43↔	Sonstige Rekonstruktion der Mandibula
31.71↔	Naht einer Rissverletzung an der Trachea	76.44↔	Totale Ostektomie an anderen GSchK mit glz Reko
31.73↔	Verschluss einer anderen trachealen Fistel	76.45↔	Sonstige totale Ostektomie an anderen GSchK
31.75↔	Reko der Trachea und Konstr eines künstl Larynx	76.46↔	Sonstige Rekonstruktion an anderen GSchK
38.01↔	Inzision von intrakraniellen Gefässen	76.5↔	Temporomandibuläre Arthroplastik
38.31↔	Resektion von intrakr Gefässen mit Anastomose	76.63↔	Osteoplastik [Osteotomie] am Corpus mandibulae
38.51↔	Ligatur und Stripping von intrakraniellen Varizen	76.67↔	Reduktionsgenioplastik
38.61↔	Sonstige Exzision von intrakraniellen Gefässen	76.68↔	Augmentationsgenioplastik
38.81↔	Sonstiger chir Verschluss von intrakr Gefässen	76.69↔	Sonstige plastische Rekonstruktion an GSchK
40.40↔	Radikale Neck dissection, n.n.bez.	76.91↔	Knochentransplantat an Gesichtsschädelknochen
40.41↔	Radikale unilaterale Neck dissection	86.94↔	Ein-/ErsetzPulsgener eNeurostim einzLeit, ni aufladbar spezif
40.42↔	Radikale bilaterale Neck dissection	86.95↔	Ein-/ErsetzPulsgener eNeurostim doppleit, ni aufladbar spezif
42.42↔	Totale Ösophagektomie	86.96↔	Einsetz o Ersetz von sonst Pulsgenerat e Neurostim
76.01↔	Sequestrektomie an Gesichtsschädelknochen	86.97↔	Einsetzen aufladb Neurostim, aufladb, 1L
76.31↔	Partielle Mandibulektomie	86.98↔	Einsetzen aufladb Neurostim, aufladb, 2L
76.39↔	Partielle Ostektomie an anderen GSchK		

ADRG D28

Monognathe Osteotomie und komplexe Eingriffe an Kopf und Hals oder andere Eingriffe an Kopf und Hals bei bösartiger Neubildung

(Hauptdiagnose in Tabelle D28-1 oder Prozedur in Tabelle D28-2) und Prozedur in Tabelle D28-3

DRG D28Z

Monognathe Osteotomie und komplexe Eingriffe an Kopf und Hals oder andere Eingriffe an Kopf und Hals bei bösartiger Neubildung

Hauptdiagnose D28-1

C00.0	Bösartige Neubildung: Äußere Oberlippe	C09.0	Bösartige Neubildung: Fossa tonsillaris
C00.1	Bösartige Neubildung: Äußere Unterlippe	C09.1	Bösartige Neubildung: Gaumenbogen (vorderer) (hinterer)
C00.2	Bösartige Neubildung: Äußere Lippe, nicht näher bezeichnet	C09.8	BNB: Tonsille, mehrere Teilbereiche überlappend
C00.3	Bösartige Neubildung: Oberlippe, Innenseite	C09.9	Bösartige Neubildung: Tonsille, nicht näher bezeichnet
C00.4	Bösartige Neubildung: Unterlippe, Innenseite	C10.0	Bösartige Neubildung: Vallecula epiglottica
C00.5	Bösartige Neubildung: Lippe, nnbez, Innenseite	C10.1	Bösartige Neubildung: Vorderfläche der Epiglottis
C00.6	Bösartige Neubildung: Lippenkommissur	C10.2	Bösartige Neubildung: Seitenwand des Oropharynx
C00.8	BNB: Lippe, mehrere Teilbereiche überlappend	C10.3	Bösartige Neubildung: Hinterwand des Oropharynx
C00.9	Bösartige Neubildung: Lippe, nicht näher bezeichnet	C10.4	Bösartige Neubildung: Kiemengang
C01	Bösartige Neubildung des Zungengrundes	C10.8	BNB: Oropharynx, mehrere Teilbereiche überlappend
C02.0	Bösartige Neubildung: Zungenrücken	C10.9	Bösartige Neubildung: Oropharynx, nicht näher bezeichnet
C02.1	Bösartige Neubildung: Zungenrand	C11.0	Bösartige Neubildung: Obere Wand des Nasopharynx
C02.2	Bösartige Neubildung: Zungenunterfläche	C11.1	Bösartige Neubildung: Hinterwand des Nasopharynx
C02.3	BNB: Vordere zwei Drittel der Zunge, Bereich nnbez	C11.2	Bösartige Neubildung: Seitenwand des Nasopharynx
C02.4	Bösartige Neubildung: Zungentonsille	C11.3	Bösartige Neubildung: Vorderwand des Nasopharynx
C02.8	BNB: Zunge, mehrere Teilbereiche überlappend	C11.8	BNB: Nasopharynx, mehrere Teilbereiche überlappend
C02.9	Bösartige Neubildung: Zunge, nicht näher bezeichnet	C11.9	Bösartige Neubildung: Nasopharynx, nicht näher bezeichnet
C03.0	Bösartige Neubildung: Oberkieferzahnfleisch	C12	Bösartige Neubildung des Recessus piriformis
C03.1	Bösartige Neubildung: Unterkieferzahnfleisch	C13.0	Bösartige Neubildung: Regio postcricioidea
C03.9	Bösartige Neubildung: Zahnfleisch, nicht näher bezeichnet	C13.1	BNB: Aryepiglottische Falte, hypopharyngeale Seite
C04.0	Bösartige Neubildung: Vorderer Teil des Mundbodens	C13.2	Bösartige Neubildung: Hinterwand des Hypopharynx
C04.1	Bösartige Neubildung: Seitlicher Teil des Mundbodens	C13.8	BNB: Hypopharynx, mehrere Teilbereiche überlappend
C04.8	BNB: Mundboden, mehrere Teilbereiche überlappend	C13.9	Bösartige Neubildung: Hypopharynx, nicht näher bezeichnet
C04.9	Bösartige Neubildung: Mundboden, nicht näher bezeichnet	C14.0	Bösartige Neubildung: Pharynx, nicht näher bezeichnet
C05.0	Bösartige Neubildung: Harter Gaumen	C14.2	BNB: Lymphatischer Rachenring [Waldeyer]
C05.1	Bösartige Neubildung: Weicher Gaumen	C14.8	BNB: Lippe, Mundhöhle u Pharynx, mehr Teilber überlapp
C05.2	Bösartige Neubildung: Uvula	C30.0	Bösartige Neubildung: Nasenhöhle
C05.8	BNB: Gaumen, mehrere Teilbereiche überlappend	C30.1	Bösartige Neubildung: Mittelohr
C05.9	Bösartige Neubildung: Gaumen, nicht näher bezeichnet	C31.0	Bösartige Neubildung: Sinus maxillaris [Kieferhöhle]
C06.0	Bösartige Neubildung: Wangenschleimhaut	C31.1	Bösartige Neubildung: Sinus ethmoidalis [Siebbeinzellen]
C06.1	Bösartige Neubildung: Vestibulum oris	C31.2	Bösartige Neubildung: Sinus frontalis [Stirnhöhle]
C06.2	Bösartige Neubildung: Retromolarregion	C31.3	Bösartige Neubildung: Sinus sphenoidalis [Keilbeinhöhle]
C06.8	BNB: Sonst u nnbez Teile Mund, mehrere Teilber überlapp	C31.8	BNB: Nasennebenhöhlen, mehrere Teilbereiche überlappend
C06.9	Bösartige Neubildung: Mund, nicht näher bezeichnet	C31.9	Bösartige Neubildung: Nasennebenhöhle, nnbez
C07	Bösartige Neubildung der Parotis	C32.0	Bösartige Neubildung: Glottis
C08.0	Bösartige Neubildung: Glandula submandibularis	C32.1	Bösartige Neubildung: Supraglottis
C08.1	Bösartige Neubildung: Glandula sublingualis	C32.2	Bösartige Neubildung: Subglottis
C08.8	BNB: Große Speicheldrüsen, mehrere Teilbereiche überlapp	C32.3	Bösartige Neubildung: Larynxknorpel
C08.9	Bösartige Neubildung: Große Speicheldrüse, nnbez	C32.8	BNB: Larynx, mehrere Teilbereiche überlappend

C32.9	Bösartige Neubildung: Larynx, nicht näher bezeichnet	D02.0	Carcinoma in situ Larynx
C39.0	Bösartige Neubildung: Obere Atemwege, Teil nnbez	D37.0	NB unsich/unbek Verhalt Lippe Mundhöh Pharynx
C46.2	Kaposi-Sarkom Gaumen	D38.0	NB unsich/unbek Verhalt Larynx
C76.0	BNB ungenau bezeichneter Lok: Kopf, Gesicht u Hals	H60.2	Otitis externa maligna
D00.0	Carcinoma in situ Lippe/Mundhöhle/Pharynx		

Prozedur D28-2

04.76↔	Plast Reko alte traumat Verletz an kran u periphNn	78.13↔	Anlegen eines Fixateur externe an Radius und Ulna
04.79↔	Sonstige Neuroplastik	78.14↔	Anlegen eines Fixat ext an Karpal und Metakarpal
16.51↔	Exent der Orbita mit Entfernen ben Strukturen	78.15↔	Anlegen eines Fixateur externe am Femur
16.52↔	Exent der Orbita mit ther Entfernen von OrbKnoch	78.16↔	Anlegen eines Fixateur externe an der Patella
16.59↔	Sonstige Exenteration der Orbita	78.17↔	Anlegen eines Fixateur externe an Tibia und Fibula
24.99↔	Sonstige zahnärztliche Operationen	78.18↔	Anlegen eines Fixat externe an Tarsal und Metatars
27.56↔	Sonstiges Hauttransplantat an Lippe und Mund	78.19↔	Anl e Fixat ext an and näh bez Knoch, auss GSchK
30.29↔	Sonstige partielle Laryngektomie	78.50↔	Inn KnochFix ohne Rep der Fx, ohne Angabe der Lok
31.69↔	Sonstige plastische Rekonstruktion am Larynx	78.51↔	Inn KnochFix oh Rep d Fx an Skap, Klav, Rip uStern
40.41↔	Radikale unilaterale Neck dissection	78.52↔	Innere KnochFix ohne Rep der Fraktur am Humerus
40.42↔	Radikale bilaterale Neck dissection	78.53↔	Innere KnochFix ohne Rep der Fx an Radius und Ulna
76.5↔	Temporomandibuläre Arthroplastik	78.54↔	Inn KnochFix oh Rep der Fx an Karpal u Metakarpal
76.61↔	Geschl Osteopl [Osteotomie] am Ramus mandibulae	78.55↔	Innere KnochFix ohne Rep der Fraktur am Femur
76.62↔	Offene Osteopl [Osteotomie] am Ramus mandibulae	78.56↔	Innere KnochFix ohne Rep der Fraktur an der Patel
76.63↔	Osteoplastik [Osteotomie] am Corpus mandibulae	78.57↔	Inn KnochFix ohne Rep der Fx an Tibia und Fibula
76.64↔	Sonstige orthogr Chirurgie an der Mandibula	78.58↔	Inn KnochFix oh Rep der Fx an Tarsal und Metatars
76.65↔	Segmentale Osteoplastik [Osteotomie] der Maxilla	78.59↔	InnKnochFix ohRep dFx v andnähbez Knoch,auss GSchK
76.74↔	Offene Reposition einer Maxillafraktur	83.02↔	Myotomie
76.76↔	Offene Reposition einer Mandibulafraktur	84.53↔	Implant von int VerlängVorr d Extrem m kinet Trakt
76.79↔	Sonstige offene Reposition einer GesichtsschäFx	84.54↔	Implant von sonst internen VerlängVorr der Extrem
78.10↔	Anlegen eines Fixat externe, ohne Angabe der Lok	84.71↔	Anlegen externe Fixationsvorrichtung
78.11↔	Anl eines Fixat ext an Skap, Klav, Rip und Stern	84.72↔	Anlegen externen Fixation, Ringsyst
78.12↔	Anlegen eines Fixateur externe am Humerus	84.73↔	Anlegen einer gemischten Vorrichtung

Prozedur D28-3

04.76↔	Plast Reko alte traumat Verletz an kran u periphNn	76.94↔	Offene Reposition einer Kiefergelenksluxation
04.79↔	Sonstige Neuroplastik	78.10↔	Anlegen eines Fixat externe, ohne Angabe der Lok
16.51↔	Exent der Orbita mit Entfernen ben Strukturen	78.11↔	Anl eines Fixat ext an Skap, Klav, Rip und Stern
16.52↔	Exent der Orbita mit ther Entfernen von OrbKnoch	78.12↔	Anlegen eines Fixateur externe am Humerus
16.59↔	Sonstige Exenteration der Orbita	78.13↔	Anlegen eines Fixateur externe an Radius und Ulna
21.72↔	Offene Reposition einer Nasenfraktur	78.14↔	Anlegen eines Fixat ext an Karpal und Metakarpal
24.99↔	Sonstige zahnärztliche Operationen	78.15↔	Anlegen eines Fixateur externe am Femur
27.56↔	Sonstiges Hauttransplantat an Lippe und Mund	78.16↔	Anlegen eines Fixateur externe an der Patella
30.29↔	Sonstige partielle Laryngektomie	78.17↔	Anlegen eines Fixateur externe an Tibia und Fibula
31.69↔	Sonstige plastische Rekonstruktion am Larynx	78.18↔	Anlegen eines Fixat externe an Tarsal und Metatars
40.41↔	Radikale unilaterale Neck dissection	78.19↔	Anl e Fixat ext an and näh bez Knoch, auss GSchK
40.42↔	Radikale bilaterale Neck dissection	78.50↔	Inn KnochFix ohne Rep der Fx, ohne Angabe der Lok
76.09↔	Sonstige Inzision an Gesichtsschädelknochen	78.51↔	Inn KnochFix oh Rep d Fx an Skap, Klav, Rip uStern
76.2↔	Lokale Exzision oder Destr einer Läsion an GSchK	78.52↔	Innere KnochFix ohne Rep der Fraktur am Humerus
76.5↔	Temporomandibuläre Arthroplastik	78.53↔	Innere KnochFix ohne Rep der Fx an Radius und Ulna
76.61↔	Geschl Osteopl [Osteotomie] am Ramus mandibulae	78.54↔	Inn KnochFix oh Rep der Fx an Karpal u Metakarpal
76.62↔	Offene Osteopl [Osteotomie] am Ramus mandibulae	78.55↔	Innere KnochFix ohne Rep der Fraktur am Femur
76.63↔	Osteoplastik [Osteotomie] am Corpus mandibulae	78.56↔	Innere KnochFix ohne Rep der Fraktur an der Patel
76.64↔	Sonstige orthogr Chirurgie an der Mandibula	78.57↔	Inn KnochFix ohne Rep der Fx an Tibia und Fibula
76.65↔	Segmentale Osteoplastik [Osteotomie] der Maxilla	78.58↔	Inn KnochFix oh Rep der Fx an Tarsal und Metatars
76.70↔	Reposition einer Gesichtsschädelfraktur, n.n.bez.	78.59↔	InnKnochFix ohRep dFx v andnähbez Knoch,auss GSchK
76.72↔	Offene Reposition einer Jochbein- und JochbFx	83.02↔	Myotomie
76.74↔	Offene Reposition einer Maxillafraktur	84.53↔	Implant von int VerlängVorr d Extrem m kinet Trakt
76.76↔	Offene Reposition einer Mandibulafraktur	84.54↔	Implant von sonst internen VerlängVorr der Extrem
76.77↔	Offene Reposition einer Processus alveol-Fx	84.71↔	Anlegen externe Fixationsvorrichtung
76.78↔	Sonstige geschl Reposition einer GesichtsschäFx	84.72↔	Anlegen externen Fixation, Ringsyst
76.79↔	Sonstige offene Reposition einer GesichtsschäFx	84.73↔	Anlegen einer gemischten Vorrichtung

ADRG D29**Operationen am Kiefer und andere Eingriffe an Kopf und Hals außer bei bösartiger Neubildung**

Prozedur in Tabelle D29-1

DRG D29Z**Operationen am Kiefer und andere Eingriffe an Kopf und Hals außer bei bösartiger Neubildung****Prozedur D29-1**

04.76↔	Plast Reko alte traumat Verletz an kran u periphNn	76.94↔	Offene Reposition einer Kiefergelenksluxation
04.79↔	Sonstige Neuroplastik	78.10↔	Anlegen eines Fixat externe, ohne Angabe der Lok
16.51↔	Exent der Orbita mit Entfernen ben Strukturen	78.11↔	Anl eines Fixat ext an Skap, Klav, Rip und Stern
16.52↔	Exent der Orbita mit ther Entfernen von OrbKnoch	78.12↔	Anlegen eines Fixateur externe am Humerus
16.59↔	Sonstige Exenteration der Orbita	78.13↔	Anlegen eines Fixateur externe an Radius und Ulna
21.72↔	Offene Reposition einer Nasenfraktur	78.14↔	Anlegen eines Fixat ext an Karpal und Metakarpal
24.99↔	Sonstige zahnärztliche Operationen	78.15↔	Anlegen eines Fixateur externe am Femur
27.56↔	Sonstiges Hauttransplantat an Lippe und Mund	78.16↔	Anlegen eines Fixateur externe an der Patella
30.29↔	Sonstige partielle Laryngektomie	78.17↔	Anlegen eines Fixateur externe an Tibia und Fibula
31.69↔	Sonstige plastische Rekonstruktion am Larynx	78.18↔	Anlegen eines Fixat externe an Tarsal und Metatars
40.41↔	Radikale unilaterale Neck dissection	78.19↔	Anl e Fixat ext an and näh bez Knoch, auss GSchK
40.42↔	Radikale bilaterale Neck dissection	78.50↔	Inn KnochFix ohne Rep der Fx, ohne Angabe der Lok
76.09↔	Sonstige Inzision an Gesichtsschädelknochen	78.51↔	Inn KnochFix oh Rep d Fx an Skap, Klav, Rip uStern
76.2↔	Lokale Exzision oder Destr einer Läsion an GSchK	78.52↔	Innere KnochFix ohne Rep der Fraktur am Humerus
76.5↔	Temporomandibuläre Arthroplastik	78.53↔	Innere KnochFix ohne Rep der Fx an Radius und Ulna
76.61↔	Geschl Osteopl [Osteotomie] am Ramus mandibulae	78.54↔	Inn KnochFix oh Rep der Fraktur am Femur
76.62↔	Offene Osteopl [Osteotomie] am Ramus mandibulae	78.55↔	Innere KnochFix ohne Rep der Fraktur an der Patel
76.63↔	Osteoplastik [Osteotomie] am Corpus mandibulae	78.56↔	Inn KnochFix ohne Rep der Fraktur an der Tibia und Fibula
76.64↔	Sonstige orthogr Chirurgie an der Mandibula	78.57↔	Inn KnochFix oh Rep der Fx an Tarsal und Metatars
76.65↔	Segmentale Osteoplastik [Osteotomie] der Maxilla	78.58↔	InnKnochFix ohRep dFx v andnähbez Knoch,auss GSchK
76.70↔	Reposition einer Gesichtsschädelfraktur, n.n.bez.	78.59↔	Myotomie
76.72↔	Offene Reposition einer Jochbein- und JochbFx	83.02↔	Implant von int VerlängVorr d Extrem m kinet Trakt
76.74↔	Offene Reposition einer Maxillafraktur	84.53↔	Implant von sonst internen VerlängVorr der Extrem
76.76↔	Offene Reposition einer Mandibulafraktur	84.54↔	Anlegen externe Fixationsvorrichtung
76.77↔	Offene Reposition einer Processus alveol-Fx	84.71↔	Anlegen externen Fixation, Ringsyst
76.78↔	Sonstige geschl Reposition einer GesichtsschäF	84.72↔	Anlegen einer gemischten Vorrichtung
76.79↔	Sonstige offene Reposition einer GesichtsschäF	84.73↔	

ADRG D30**Tonsillektomie außer bei bösartiger Neubildung oder verschiedene Eingriffe an Ohr, Nase, Mund und Hals ohne äußerst schwere CC oder Eingriffe an Mundhöhle und Mund außer bei bösartiger Neubildung, ohne Mundboden- oder Vestibulumplastik, Alter < 3 Jahre**

Mindestens eine Prozedur in Tabelle D30-1 oder Prozedur in Tabelle D30-2 und Alter < 3 Jahre

DRG D30A**Tonsillektomie außer bei bösartiger Neubildung oder verschied. Eingriffe an Ohr, Nase, Mund u. Hals ohne äuß. schw. CC, mit aufwändigem Eingr. oder Eingr. an Mundhöhle u. Mund außer bei bösart. Neub. ohne Mundboden- oder Vestib.plastik, Alter < 3 J.**

Prozedur in Tabelle D30-3 oder Prozedur in Tabelle D30-2 und Alter < 3 Jahre

DRG D30B**Tonsillektomie außer bei bösartiger Neubildung oder verschiedene Eingriffe an Ohr, Nase, Mund und Hals ohne äußerst schwere CC, ohne aufwändigen Eingriff****Prozedur D30-1**

06.01↔	Aspiration im Gebiet der Schilddrüse	18.09↔	Sonstige Inzision am äusseren Ohr
06.09↔	Sonstige Inzision im Gebiet der Schilddrüse	18.21↔	Exzision eines präaurikulären Sinus
06.91↔	Durchtrennung des Isthmus thyreoideae	18.29↔	Exz oder Destr einer anderen Läsion am äuss Ohr
09.19↔	Sonstige diagnostische Massnahmen am Tränensystem	18.31↔	Radikale Exzision einer Läsion am äusseren Ohr
09.3↔	Sonstige Operationen an der Tränendrüse	18.39↔	Sonstige Exzision am äusseren Ohr
09.6↔	Exzision an Tränensack und ableitenden Tränenwegen	18.5↔	Chirurgische Korrektur abstehender Ohren
09.81↔	Dakryozystorhinostomie	18.6↔	Rekonstruktion des äusseren Gehörgangs
09.99↔	Sonstige Operation am Tränensystem	18.71↔	Ohrmuschelaufbau
18.01↔	Perforation des Ohrläppchens	18.72↔	Reinsertion eines amputierten Ohres
18.02↔	Inzision am äusseren Gehörgang	18.79↔	Sonstige plastische Rekonstruktion am äusseren Ohr

18.9↔	Sonstige Operation am äusseren Ohr	21.31↔	Lokale Exzision und Destr einer endonas Läsion
19.0↔	Mobilisation des Stapes	21.32↔	Exz und lokale Destr einer and Läsion an der Nase
19.11↔	Stapedektomie mit Einpassen einer Inkus-Prothese	21.5↔	Submuköse Resektion des Nasenseptums
19.19↔	Sonstige Stapedektomie	21.82↔	Verschluss einer Nasenfistel
19.21↔	Revision einer Stapedektomie mit Inkus-Ersatz	21.91↔	Lösung von Synechien der Nase
19.29↔	Sonstige Revision einer Stapedektomie	28.0↔	Inzision und Drainage an Tons und peritons Strukt
19.3↔	Sonstige Operationen an den Gehörknöchelchen	28.2↔	Tonsillektomie ohne Adenoidektomie
19.4↔	Myringoplastik	28.3↔	Tonsillektomie mit Adenoidektomie
19.52↔	Tympanoplastik Typ II	28.4↔	Exzision eines Tonsillenrestes
19.53↔	Tympanoplastik Typ III	28.5↔	Exzision der Zungengrundtonsille
19.54↔	Tympanoplastik Typ IV	28.7↔	Blutstillung nach TE und Adenoidektomie
19.55↔	Tympanoplastik Typ V	28.91↔	Entf eines FK von Tons und Adenoid durch Inzision
19.6↔	Revision einer Tympanoplastik	28.92↔	Exzision einer Läsion an Tonsillen und Adenoiden
19.9↔	Sonstige plastische Rekonstruktion am Mittelohr	28.99↔	Sonstige Operationen an Tonsillen und Adenoiden
20.21↔	Inzision am Mastoid	30.01↔	Marsupialisation einer Larynxzyste
20.22↔	Inzision an den Pyramidenzellen	30.09↔	So Exz oder Destr von Läsion oder Gewebe am Larynx
20.23↔	Inzision am Mittelohr	30.21↔	Epiglottidektomie
20.32↔	Biopsie an Mittel- und Innenohr	30.22↔	Chordektomie
20.51↔	Exzision einer Läsion am Mittelohr	31.3↔	Sonstige Inzisionen an Larynx und Trachea
20.59↔	Sonstige Exzision am Mittelohr	31.45↔	Offene Biopsie an Larynx oder Trachea
20.61↔	(Initiale) Fenestration am Innenohr	31.61↔	Naht einer Rissverletzung am Larynx
20.62↔	Revision einer Fenestration am Innenohr	31.62↔	Verschluss einer Larynxfistel
20.8↔	Operationen an der Tuba auditiva	31.63↔	Revision einer Laryngostomie
20.91↔	Tympanosympathektomie	31.64↔	Versorgung einer Larynxfraktur
20.99↔	Sonstige Operationen an Innen- und Mittelohr	31.75↔	Reko der Trachea und Konstr eines künstl Larynx
21.07↔	StillingEpistax duExzMukos,Haut-Tx Sept/lat NasWand	31.92↔	Lösung von Adhäsionen an Trachea oder Larynx
21.30↔	Lok Exz und Destr einer Läsion an der Nase, nnb.	31.98↔	Sonstige Operationen am Larynx

Prozedur D30-2

23.6↔	Prothetisches Zahnimplantat	27.23↔	Biopsie an der Lippe
24.0↔	Inzision an Zahnfleisch und Alveolarkamm	27.24↔	Biopsie in der Mundhöhle, an nicht bez Struktur
24.11↔	Biopsie am Zahnfleisch	27.31↔	Lok Exz oder Destr von Läs oder Gew am knöch Gaum
24.12↔	Biopsie an einer Zahnalveole	27.32↔	Ausgedehnt Exz o Destr von Läs o Gew am knöch Gaum
24.2↔	Gingivoplastik	27.42↔	Ausgedehnte Exzision einer Läsion an der Lippe
24.31↔	Exzision von Läsion oder Gewebe am Zahnfleisch	27.43↔	Sonstige Exz von Läsion oder Gewebe an der Lippe
24.4↔	Exzision einer Zahnläsion am Kiefer	27.49↔	Sonstige Exzision in der Mundhöhle
24.5↔	Alveoloplastik	27.53↔	Verschluss einer Fistel im Mund
24.7↔	Anbringen einer orthodontischen Apparatur	27.54↔	Plastische Reko einer (angeborenen) Lippenspalte
24.91↔	Extens oder Vertief des Sulcus buccolab oder ling	27.55↔	Vollhauttransplantat an Lippe und Mund
25.02↔	Offene Biopsie an der Zunge	27.59↔	Sonstige plastische Rekonstruktion am Mund
25.1↔	Exz oder Destr von Läsion oder Gewebe an der Zunge	27.71↔	Inzision an der Uvula
25.59↔	Sonstige Zungenrekonstruktion und Zungenplastik	27.72↔	Exzision an der Uvula
25.92↔	Linguale Frenulektomie	27.79↔	Sonstige Operationen an der Uvula
25.93↔	Lösung von Adhäsion an der Zunge	27.92↔	Inzision an der Mundhöhle, nicht bez Struktur
25.94↔	Sonstige Glossotomie	27.99↔	Sonstige Operationen in der Mundhöhle
27.1↔	Inzision am Gaumen	86.4↔	Radikale Exzision einer Hautläsion
27.21↔	Biopsie am knöchernen Gaumen	86.69↔	Sonstige Haut-Tx an andere Lokalisationen
27.22↔	Biopsie an Uvula und weichem Gaumen	86.83↔	Gewebereduktionsplastik

Prozedur D30-3

06.01↔	Aspiration im Gebiet der Schilddrüse	19.55↔	Tympanoplastik Typ V
06.09↔	Sonstige Inzision im Gebiet der Schilddrüse	19.6↔	Revision einer Tympanoplastik
06.91↔	Durchtrennung des Isthmus thyreoideae	19.9↔	Sonstige plastische Rekonstruktion am Mittelohr
09.3↔	Sonstige Operationen an der Tränendrüse	20.51↔	Exzision einer Läsion am Mittelohr
09.6↔	Exzision an Tränensack und ableitenden Tränenwegen	20.61↔	(Initiale) Fenestration am Innenohr
09.81↔	Dakryozystorhinostomie	20.62↔	Revision einer Fenestration am Innenohr
18.21↔	Exzision eines präaurikulären Sinus	20.8↔	Operationen an der Tuba auditiva
18.31↔	Radikale Exzision einer Läsion am äusseren Ohr	20.91↔	Tympanosympathektomie
18.6↔	Rekonstruktion des äusseren Gehörgangs	20.99↔	Sonstige Operationen an Innen- und Mittelohr
18.71↔	Ohrmuschel Aufbau	28.7↔	Blutstillung nach TE und Adenoidektomie
18.72↔	Reinsertion eines amputierten Ohres	30.21↔	Epiglottidektomie
19.0↔	Mobilisation des Stapes	31.45↔	Offene Biopsie an Larynx oder Trachea
19.11↔	Stapedektomie mit Einpassen einer Inkus-Prothese	31.61↔	Naht einer Rissverletzung am Larynx
19.21↔	Revision einer Stapedektomie mit Inkus-Ersatz	31.62↔	Verschluss einer Larynxfistel
19.4↔	Myringoplastik	31.63↔	Revision einer Laryngostomie
19.52↔	Tympanoplastik Typ II	31.64↔	Versorgung einer Larynxfraktur
19.53↔	Tympanoplastik Typ III	31.75↔	Reko der Trachea und Konstr eines künstl Larynx
19.54↔	Tympanoplastik Typ IV		

ADRG D35 Eingriffe an Nase und Nasennebenhöhlen bei bösartiger Neubildung

Hauptdiagnose in Tabelle D35-1 und Prozedur in Tabelle D35-2

DRG D35Z Eingriffe an Nase und Nasennebenhöhlen bei bösartiger Neubildung**Hauptdiagnose D35-1**

C30.0	Bösartige Neubildung: Nasenhöhle	C31.2	Bösartige Neubildung: Sinus frontalis [Stirnhöhle]
C30.1	Bösartige Neubildung: Mittelohr	C31.3	Bösartige Neubildung: Sinus sphenoidalis [Keilbeinhöhle]
C31.0	Bösartige Neubildung: Sinus maxillaris [Kieferhöhle]	C31.8	BNB: Nasennebenhöhlen, mehrere Teilbereiche überlappend
C31.1	Bösartige Neubildung: Sinus ethmoidalis [Siebbeinzellen]	C31.9	Bösartige Neubildung: Nasennebenhöhle, nnbz

Prozedur D35-2

21.31↔	Lokale Exzision und Destr einer endonas Läsion	21.85↔	Augmentationsrhinoplastik
21.32↔	Exz und lokale Destr einer and Läsion an der Nase	21.86↔	Rhinoplastik der Nasenweichteile
21.4↔	Resektion der Nase	21.87↔	Sonstige Rhinoplastik
21.83↔	Totale plastische Nasenrekonstruktion	21.88↔	Sonstige Septumplastik
21.84↔	Revision einer Rhinoplastik	21.89↔	Sonstige plastische Reko und OP an der Nase

ADRG D38 Mäßig komplexe Eingriffe an der Nase

Prozedur in Tabelle D38-1

DRG D38Z Mäßig komplexe Eingriffe an der Nase**Prozedur D38-1**

21.07↔	StillngEpistax duExzMukos,Haut-Tx Sept/lat NasWand	21.86↔	Rhinoplastik der Nasenweichteile
21.5↔	Submuköse Resektion des Nasenseptums	21.88↔	Sonstige Septumplastik
21.82↔	Verschluss einer Nasenfistel	21.99↔	Sonstige Nasenoperationen

ADRG D39 Andere Eingriffe an der Nase

Prozedur in Tabelle D39-1

DRG D39Z Andere Eingriffe an der Nase**Prozedur D39-1**

21.1↔	Inzision an der Nase	21.69↔	Sonstige Konchektomie
21.30↔	Lok Exz und Destr einer Läsion an der Nase, nnb.	21.89↔	Sonstige plastische Reko und OP an der Nase
21.32↔	Exz und lokale Destr einer and Läsion an der Nase	21.91↔	Lösung von Synechien der Nase
21.61↔	Konchektomie durch Kauterisation oder Kryochir	29.12↔	Biopsie am Pharynx
21.62↔	Frakturierung der Nasenmuscheln		

ADRG D40 Zahnextraktion und -wiederherstellung

Hauptdiagnose in Tabelle D40-1 und Prozedur in Tabelle D40-2

DRG D40Z Zahnextraktion und -wiederherstellung**Hauptdiagnose D40-1**

B00.2	Gingivostomatitis herpetica u Pharyngotonsillitis herpetica	D10.3	Gutartige Neubildung so+nnb Teile Mund
B37.0	Candida-Stomatitis	D16.5	Gutartige Neubildung Unterkieferknochen
D10.0	Gutartige Neubildung Lippe	K00.0	Anodontie
D10.1	Gutartige Neubildung Zunge	K00.1	Hyperodontie
D10.2	Gutartige Neubildung Mundboden	K00.2	Abnormitäten in Größe u Form Zähne

K00.3	Schmelzflecken [Mottled teeth]	K10.1	Zentrales Riesenzellgranulom Kiefer
K00.4	Störungen in Zahnbildung	K10.20	Maxill Absz oh Ang Ausbreit n retromaxill/Fossa canina
K00.5	Hereditäre Störungen Zahnstruktur, ank	K10.21	Maxill Absz m Ang Ausbreit n retromaxill/Fossa canina
K00.6	Störungen Zahndurchbruchs	K10.28	Sonst nb entzündl Zustand Kiefer
K00.7	Dentitionskrankheit	K10.29	Entz Zustand Kiefer, nnb
K00.8	Sonstige Störungen Zahnentwicklung	K10.3	Alveolitis Kiefer
K00.9	Störung Zahnentwicklung, nnbez	K10.8	Sonstige nb KH Kiefer
K01.0	Retinierte Zähne	K10.9	KH Kiefer, nnbez
K01.1	Impaktierte Zähne	K12.0	Rezidivierende orale Aphthen
K02.0	Karies, auf den Zahnschmelz begrenzt	K12.1	Sonstige Formen Stomatitis
K02.1	Karies Dentins	K12.20	Mund- (Boden-) Phlegmone
K02.2	Karies Zements	K12.21	SubmandAbsz oA Ausbreit n mediast/parapharyng/zervik
K02.3	Kariesmarke	K12.22	SubmandAbsz m Ausbreit n mediast/parapharyng/zervik
K02.4	Odontoklasie	K12.23	Wangenabszeß
K02.8	Sonstige Zahnkaries	K12.28	Sonst Phlegmon u Absz Mund
K02.9	Zahnkaries, nnbez	K12.29	Phlegm u Absz Mund, nnb
K03.0	Ausgeprägte Attrition Zähne	K13.0	KH Lippen
K03.1	Abrasion Zähne	K13.1	Wangen- u Lippenbiß
K03.2	Erosion Zähne	K13.2	Leukoplakie u so Affekt Mundhölenepithel/Zunge
K03.3	Pathologische Zahnresorption	K13.3	Haarleukoplakie
K03.4	Hyperzementose	K13.4	Granulom u granulomähnli Läsionen Mundschleimht
K03.5	Ankylose Zähne	K13.5	Orale submuköse Fibrose
K03.6	Auflagerungen [Beläge] auf den Zähnen	K13.6	Irritative Hyperplasie Mundschleimhaut
K03.7	Farbänd Zahnhartsubst nach Zahndurchbruch	K13.7	So+nnb Läsionen Mundschleimhaut
K03.8	Sonstige nb KH Zahnhartsubstanzen	K14.0	Glossitis
K03.9	KH Zahnhartsubstanzen, nnbez	K14.1	Lingua geographica
K04.0	Pulpitis	K14.2	Glossitis rhombica mediana
K04.1	Pulpanekrose	K14.3	Hypertrophie Zungenpapillen
K04.2	Pulpadegeneration	K14.4	Atrophie Zungenpapillen
K04.3	Abnorme Bildung von Zahnhartsubstanz in Pulpa	K14.5	Lingua plicata
K04.4	Akute apikale Parodontitis pulpalen Ursprungs	K14.6	Glossodynie
K04.5	Chronische apikale Parodontitis	K14.8	Sonstige KH Zunge
K04.6	Periapikaler Abszeß m Fistel	K14.9	KH Zunge, nnbez
K04.7	Periapikaler Abszeß oh Fistel	Q18.4	Makrostomie
K04.8	Radikuläre Zyste	Q18.5	Mikrostomie
K04.9	So+nnb KH Pulpa u periapikales Gewebe	Q18.6	Makrocheilie
K05.0	Akute Gingivitis	Q18.7	Mikrocheilie
K05.1	Chronische Gingivitis	Q35.1	Spalte harter Gaumen
K05.2	Akute Parodontitis	Q35.3	Spalte weicher Gaumen
K05.3	Chronische Parodontitis	Q35.5	Spalte harter u weicher Gaumen
K05.4	Parodontose	Q35.7	Uvulaspalte
K05.5	Sonstige KH Parodont	Q35.9	Gaumenspalte, nnbez
K05.6	KH Parodont, nnbez	Q36.0	Lippenspalte, beidseitig
K06.0	Gingivaretraktion	Q36.1	Lippenspalte, median
K06.1	Gingivahyperplasie	Q36.9	Lippenspalte, einseitig
K06.2	Gingivaläs/Läsionen zahnl AlvKamm iVm Trauma	Q37.0	Spalte harter Gaumen m beidseitiger Lippenspalte
K06.8	Sonst nb KH Gingiva u zahnl AlvKamm	Q37.1	Spalte harter Gaumen m einseitiger Lippenspalte
K06.9	KH Gingiva u zahnl AlvKamm, nnbez	Q37.2	Spalte weicher Gaumen m beidseitiger Lippenspalte
K07.0	Stärkere Anomalien Kiefergröße	Q37.3	Spalte weicher Gaumen m einseitiger Lippenspalte
K07.1	Anomalien Kiefer-Schädelbasis-Verhältnis	Q37.4	Spalte harter/weicher Gaumen m beidseitiger Lippenspalte
K07.2	Anomalien Zahnbogenverhältnis	Q37.5	Spalte harter/weicher Gaumen m einseitiger Lippenspalte
K07.3	Zahnstellungsanomalien	Q37.8	Gaumenspalte, nnb, m beidseitiger Lippenspalte
K07.4	Fehlerhafte Okklusion, nnbez	Q37.9	Gaumenspalte, nnb, m einseitiger Lippenspalte
K07.5	Funktionelle dentofaziale Anomalien	Q38.0	Angeborene Fehlbildungen Lippen, ank
K07.6	Krankheiten Kiefergelenk	Q38.1	Ankyloglosson
K07.8	Sonstige dentofaziale Anomalien	Q38.2	Makroglossie (angeboren)
K07.9	Dentofaziale Anomalie, nnbez	Q38.3	Sonstige angeborene Fehlbildungen Zunge
K08.0	Zahnverfall d systemische Ursachen	Q38.4	Angeb Fehlbildung Speicheldrüsen u deren AusführGänge
K08.1	Zahnverlust d Unfall/Extrakt/lokal parodont KH	Q38.5	Angeborene Fehlbildungen Gaumen, ank
K08.2	Atrophie zahnloser Alveolarkamm	Q38.6	Sonstige angeborene Fehlbildungen Mund
K08.3	Verbliebene Zahnwurzel	S01.42	Offene Wunde, Oberkieferregion
K08.81	Pathologische Zahnfraktur	S01.43	Offene Wunde, Unterkieferregion
K08.88	Sonst nb KH Zähne u Zahnhalteapparat	S01.50	Offene Wunde, Mund, Teil nnbez
K08.9	KH Zähne u Zahnhalteapparat, nnbez	S01.51	Offene Wunde, Lippe
K09.0	Entwicklungsbedingte odontogene Zysten	S01.52	Offene Wunde, Wangenschleimhaut
K09.1	EntwBedingte (nichtodontog) Zysten Mundregion	S01.53	Offene Wunde, Zahnfleisch (Processus alveolaris)
K09.2	Sonstige Kieferzysten	S01.54	Offene Wunde, Zunge u Mundboden
K09.8	Sonstige Zysten Mundregion, aonkl	S01.55	Offene Wunde, Gaumen
K09.9	Zyste Mundregion, nnbez	S01.59	Offene Wunde, sonstige+mehrere Teile Lippe Mundhöhle
K10.0	Entwicklungsbedingte KH Kiefer	S02.4	Fraktur Jochbein u Oberkiefer

S02.5	Zahnfraktur	S02.67	Unterkieferfraktur, Pars alveolaris
S02.60	Unterkieferfraktur, Teil nnbez	S02.68	Unterkieferfx, Corpus mandibulae, sonst+nnb Teile
S02.61	Unterkieferfraktur, Processus condylaris	S02.69	Unterkieferfraktur, mehrere Teile
S02.62	Unterkieferfraktur, Subkondylär	S03.0	Kieferluxation
S02.63	Unterkieferfraktur, Processus coronoideus	S03.2	Zahnluxation
S02.64	Unterkieferfraktur, Ramus mandibulae, nnbez	S03.4	Verstauchung u Zerrung Kiefer
S02.65	Unterkieferfraktur, Angulus mandibulae	T18.0	Fremdkörper im Mund
S02.66	Unterkieferfraktur, Symphysis mandibulae		

Prozedur D40-2

23.01‡↔	Extraktion eines Milchzahns	23.42‡↔	Einsetzen einer fixierten Brücke
23.09‡↔	Extraktion eines anderen Zahns	23.5‡↔	Zahnimplantation
23.11‡↔	Extraktion eines Zahnwurzelrestes	23.70‡↔	Wurzelkanalbehandlung, n.n.bez.
23.19‡↔	Sonstige chirurgische Zahnextraktion	23.71‡↔	Wurzelkanalbehandlung mit Spülung
23.2‡↔	Zahnsanierung durch Füllung	27.0‡↔	Drainage an Gesicht und Mundboden
23.3‡↔	Zahnsanierung durch Inlay	97.22‡↔	Ersetzen einer Zahneinlage
23.41‡↔	Einsetzen einer Zahnkrone		

ADRG D60

Bösartige Neubildungen an Ohr, Nase, Mund und Hals

Hauptdiagnose in Tabelle D60-1 oder Hauptdiagnose in Tabelle D60-2

DRG D60A

Bösartige Neubildungen an Ohr, Nase, Mund und Hals, mehr als ein Belegungstag, mit äußerst schweren oder schweren CC, mit starrer Endoskopie

Verweildauer > 1 Tag und PCCL > 2 und Prozedur in Tabelle D60-3

DRG D60B

Bösartige Neubildungen an Ohr, Nase, Mund und Hals, mehr als ein Belegungstag, mit äußerst schweren oder schweren CC, ohne starre Endoskopie

Verweildauer > 1 Tag und PCCL > 2

DRG D60C

Bösartige Neubildungen an Ohr, Nase, Mund und Hals, ein Belegungstag oder ohne äußerst schwere oder schwere CC

Hauptdiagnose D60-1

C00.0	Bösartige Neubildung: Äußere Oberlippe	C06.1	Bösartige Neubildung: Vestibulum oris
C00.1	Bösartige Neubildung: Äußere Unterlippe	C06.2	Bösartige Neubildung: Retromolarregion
C00.2	Bösartige Neubildung: Äußere Lippe, nicht näher bezeichnet	C06.8	BNB: Sonst u nnbez Teile Mund, mehrere Teilber überlapp
C00.3	Bösartige Neubildung: Oberlippe, Innenseite	C06.9	Bösartige Neubildung: Mund, nicht näher bezeichnet
C00.4	Bösartige Neubildung: Unterlippe, Innenseite	C07	Bösartige Neubildung der Parotis
C00.5	Bösartige Neubildung: Lippe, nnbez, Innenseite	C08.0	Bösartige Neubildung: Glandula submandibularis
C00.6	Bösartige Neubildung: Lippenkommissur	C08.1	Bösartige Neubildung: Glandula sublingualis
C00.8	BNB: Lippe, mehrere Teilbereiche überlappend	C08.8	BNB: Große Speicheldrüsen, mehrere Teilbereiche überlapp
C00.9	Bösartige Neubildung: Lippe, nicht näher bezeichnet	C08.9	Bösartige Neubildung: Große Speicheldrüse, nnbez
C01	Bösartige Neubildung des Zungengrundes	C09.0	Bösartige Neubildung: Fossa tonsillaris
C02.0	Bösartige Neubildung: Zungenrücken	C09.1	Bösartige Neubildung: Gaumenbogen (vorderer) (hinterer)
C02.1	Bösartige Neubildung: Zungenrand	C09.8	BNB: Tonsille, mehrere Teilbereiche überlappend
C02.2	Bösartige Neubildung: Zungenunterfläche	C09.9	Bösartige Neubildung: Tonsille, nicht näher bezeichnet
C02.3	BNB: Vordere zwei Drittel der Zunge, Bereich nnbez	C10.0	Bösartige Neubildung: Vallecula epiglottica
C02.4	Bösartige Neubildung: Zungentonsille	C10.1	Bösartige Neubildung: Vorderfläche der Epiglottis
C02.8	BNB: Zunge, mehrere Teilbereiche überlappend	C10.2	Bösartige Neubildung: Seitenwand des Oropharynx
C02.9	Bösartige Neubildung: Zunge, nicht näher bezeichnet	C10.3	Bösartige Neubildung: Hinterwand des Oropharynx
C03.0	Bösartige Neubildung: Oberkieferzahnfleisch	C10.4	Bösartige Neubildung: Kiemengang
C03.1	Bösartige Neubildung: Unterkieferzahnfleisch	C10.8	BNB: Oropharynx, mehrere Teilbereiche überlappend
C03.9	Bösartige Neubildung: Zahnfleisch, nicht näher bezeichnet	C10.9	Bösartige Neubildung: Oropharynx, nicht näher bezeichnet
C04.0	Bösartige Neubildung: Vorderer Teil des Mundbodens	C11.0	Bösartige Neubildung: Obere Wand des Nasopharynx
C04.1	Bösartige Neubildung: Seitlicher Teil des Mundbodens	C11.1	Bösartige Neubildung: Hinterwand des Nasopharynx
C04.8	BNB: Mundboden, mehrere Teilbereiche überlappend	C11.2	Bösartige Neubildung: Seitenwand des Nasopharynx
C04.9	Bösartige Neubildung: Mundboden, nicht näher bezeichnet	C11.3	Bösartige Neubildung: Vorderwand des Nasopharynx
C05.0	Bösartige Neubildung: Harter Gaumen	C11.8	BNB: Nasopharynx, mehrere Teilbereiche überlappend
C05.1	Bösartige Neubildung: Weicher Gaumen	C11.9	Bösartige Neubildung: Nasopharynx, nicht näher bezeichnet
C05.2	Bösartige Neubildung: Uvula	C12	Bösartige Neubildung des Recessus piriformis
C05.8	BNB: Gaumen, mehrere Teilbereiche überlappend	C13.0	Bösartige Neubildung: Regio postcricioidea
C05.9	Bösartige Neubildung: Gaumen, nicht näher bezeichnet	C13.1	BNB: Aryepiglottische Falte, hypopharyngeale Seite
C06.0	Bösartige Neubildung: Wangenschleimhaut	C13.2	Bösartige Neubildung: Hinterwand des Hypopharynx

C13.8	BNB: Hypopharynx, mehrere Teilbereiche überlappend	C32.1	Bösartige Neubildung: Supraglottis
C13.9	Bösartige Neubildung: Hypopharynx, nicht näher bezeichnet	C32.2	Bösartige Neubildung: Subglottis
C14.0	Bösartige Neubildung: Pharynx, nicht näher bezeichnet	C32.3	Bösartige Neubildung: Larynxknorpel
C14.2	BNB: Lymphatischer Rachenring [Waldeyer]	C32.8	BNB: Larynx, mehrere Teilbereiche überlappend
C14.8	BNB: Lippe, Mundhöhle u Pharynx, mehr Teilber überlapp	C32.9	Bösartige Neubildung: Larynx, nicht näher bezeichnet
C30.0	Bösartige Neubildung: Nasenhöhle	C39.0	Bösartige Neubildung: Obere Atemwege, Teil nnbez
C30.1	Bösartige Neubildung: Mittelohr	C46.2	Kaposi-Sarkom Gaumen
C31.0	Bösartige Neubildung: Sinus maxillaris [Kieferhöhle]	C76.0	BNB ungenau bezeichneter Lok: Kopf, Gesicht u Hals
C31.1	Bösartige Neubildung: Sinus ethmoidalis [Siebbeinzellen]	D00.0	Carcinoma in situ Lippe/Mundhöhle/Pharynx
C31.2	Bösartige Neubildung: Sinus frontalis [Stirnhöhle]	D02.0	Carcinoma in situ Larynx
C31.3	Bösartige Neubildung: Sinus sphenoidalis [Keilbeinhöhle]	D37.0	NB unsich/unbek Verhalt Lippe Mundhöh Pharynx
C31.8	BNB: Nasennebenhöhlen, mehrere Teilbereiche überlappend	D38.0	NB unsich/unbek Verhalt Larynx
C31.9	Bösartige Neubildung: Nasennebenhöhle, nnbez	H60.2	Otitis externa maligna
C32.0	Bösartige Neubildung: Glottis		

Hauptdiagnose D60-2

Z51.0	Strahlentherapie-Sitzung	Z51.5	Palliativbehandlung
Z51.1	Chemotherapie-Sitzung wg BNB	Z51.82	Komb Strahlen- u ChemotherSitz wg BNB
Z51.2	Andere Chemotherapie		

Prozedur D60-3

31.41†↔	Tracheoskopie durch ein künstliches Stoma	31.44†↔	Geschlossene [endoskop] Biopsie an der Trachea
---------	---	---------	--

ADRG D61**Gleichgewichtsstörungen (Schwindel)**

Hauptdiagnose in Tabelle D61-1

DRG D61A**Komplexe Gleichgewichtsstörung**

Hauptdiagnose in Tabelle D61-2 und Hauptdiagnose in Tabelle D61-3

DRG D61B**Gleichgewichtsstörungen (Schwindel) mit Hörverlust oder Tinnitus, außer komplexe Gleichgewichtsstörung**

Hauptdiagnose in Tabelle D61-2

DRG D61C**Gleichgewichtsstörungen (Schwindel) ohne Hörverlust oder Tinnitus****Hauptdiagnose D61-1**

H81.0	Ménière-Krankheit	H83.0	Labyrinthitis
H81.1	Benigner paroxysmaler Schwindel	H83.2	Funktionsstörung Labyrinth
H81.2	Neuropathia vestibularis	H91.0	Ototoxischer Hörverlust
H81.3	Sonstiger peripherer Schwindel	H91.2	Idiopathischer Hörsturz
H81.4	Schwindel zentraler Ursprung	H93.1	Tinnitus aurium
H81.8	Sonstige Störungen Vestibularfunktion	H93.3	KH N. vestibulocochlearis [VIII. Hirnnerv]
H81.9	Störung Vestibularfunktion, nnbez	R42	Schwindel u Taumel

Hauptdiagnose D61-2

H81.2	Neuropathia vestibularis	H91.2	Idiopathischer Hörsturz
H81.4	Schwindel zentraler Ursprung	H93.1	Tinnitus aurium
H83.0	Labyrinthitis	H93.3	KH N. vestibulocochlearis [VIII. Hirnnerv]
H83.2	Funktionsstörung Labyrinth		

Hauptdiagnose D61-3

H81.4	Schwindel zentraler Ursprung	H93.1	Tinnitus aurium
H83.0	Labyrinthitis	H93.3	KH N. vestibulocochlearis [VIII. Hirnnerv]
H83.2	Funktionsstörung Labyrinth		

ADRG D62**Epistaxis oder Otitis media oder Infektionen der oberen Atemwege, Alter > 2 Jahre**

Hauptdiagnose in Tabelle D62-1 oder Hauptdiagnose in Tabelle D62-2 und Alter > 2 Jahre

DRG D62Z**Epistaxis oder Otitis media oder Infektionen der oberen Atemwege, Alter > 2 Jahre****Hauptdiagnose D62-1**

R04.0 Epistaxis

Hauptdiagnose D62-2

A54.5	Gonokokkenpharyngitis	J03.0	Streptokokken-Tonsillitis
A56.4	Chlamydieninfektion des Pharynx	J03.8	Akute Tonsillitis d sonstige nb Erreger
A69.0	Nekrotisierend-ulzeröse Stomatitis	J03.9	Akute Tonsillitis, nnbez
A69.1	Sonstige Fusospirochätosen	J04.0	Akute Laryngitis
B05.3	Masern, kompliziert durch Otitis media	J06.0	Akute Laryngopharyngitis
B08.5	Vesikuläre Pharyngitis durch Enteroviren	J06.8	Sonst akute Infekt an mehreren Lok ob Atemwege
H65.0	Akute seröse Otitis media	J06.9	Akute Infektion obere Atemwege, nnbez
H65.1	Sonstige akute nichteitrigige Otitis media	J10.1	Grippe m so Manifestat an Atemw, Influenzavir nachg
H65.2	Chronische seröse Otitis media	J11.1	Grippe m so Manifestat an Atemw, Viren nicht nachg
H65.3	Chronische muköse Otitis media	J30.0	Rhinopathia vasomotorica
H65.4	Sonstige chronische nichteitrigige Otitis media	J30.1	Allergische Rhinopathie durch Pollen
H65.9	Nichteitrigige Otitis media, nnbez	J30.2	Sonstige saisonale allergische Rhinopathie
H66.0	Akute eitrigige Otitis media	J30.3	Sonstige allergische Rhinopathie
H66.1	Chronische mesotympanale eitrigige Otitis media	J30.4	Allergische Rhinopathie, nnbez
H66.2	Chronische epitympanale Otitis media	J31.0	Chronische Rhinitis
H66.3	Sonstige chronische eitrigige Otitis media	J31.1	Chronische Rhinopharyngitis
H66.4	Eitrigige Otitis media, nnbez	J31.2	Chronische Pharyngitis
H66.9	Otitis media, nnbez	J32.0	Chronische Sinusitis maxillaris
H68.0	Entzündung Tuba auditiva	J32.1	Chronische Sinusitis frontalis
H70.0	Akute Mastoiditis	J32.2	Chronische Sinusitis ethmoidalis
H70.1	Chronische Mastoiditis	J32.3	Chronische Sinusitis sphenoidalis
H70.2	Petrositis	J32.4	Chronische Pansinusitis
H70.9	Mastoiditis, nnbez	J32.8	Sonstige chronische Sinusitis
H73.0	Akute Myringitis	J32.9	Chronische Sinusitis, nnbez
H73.1	Chronische Myringitis	J35.0	Chronische Tonsillitis
J00	Akute Rhinopharyngitis [Erkältungsschnupfen]	J36	Peritonsillarabszeß
J01.0	Akute Sinusitis maxillaris	J37.0	Chronische Laryngitis
J01.1	Akute Sinusitis frontalis	J37.1	Chronische Laryngotracheitis
J01.2	Akute Sinusitis ethmoidalis	J39.0	Retropharyngealabszess und Parapharyngealabszess
J01.3	Akute Sinusitis sphenoidalis	J39.3	Hypersensitivitätsreaktion der oberen Atemwege, Lok nnbez
J01.4	Akute Pansinusitis	J39.80	Erworbene Stenose der Trachea
J01.8	Sonstige akute Sinusitis	J39.88	Sonstige nb Krankheiten der oberen Atemwege
J01.9	Akute Sinusitis, nnbez	J39.9	Krankheit der oberen Atemwege, nnbez
J02.0	Streptokokken-Pharyngitis	T70.0	Barotrauma Ohr
J02.8	Akute Pharyngitis d sonstige nb Erreger	T70.1	Barotrauma Nasennebenhöhlen
J02.9	Akute Pharyngitis, nnbez		

ADRG D63**Otitis media oder Infektionen der oberen Atemwege, Alter < 3 Jahre**

Hauptdiagnose in Tabelle D63-1 und Alter < 3 Jahre

DRG D63Z**Otitis media oder Infektionen der oberen Atemwege, Alter < 3 Jahre****Hauptdiagnose D63-1**

A54.5	Gonokokkenpharyngitis	H65.2	Chronische seröse Otitis media
A56.4	Chlamydieninfektion des Pharynx	H65.3	Chronische muköse Otitis media
A69.0	Nekrotisierend-ulzeröse Stomatitis	H65.4	Sonstige chronische nichteitrigige Otitis media
A69.1	Sonstige Fusospirochätosen	H65.9	Nichteitrigige Otitis media, nnbez
B05.3	Masern, kompliziert durch Otitis media	H66.0	Akute eitrigige Otitis media
B08.5	Vesikuläre Pharyngitis durch Enteroviren	H66.1	Chronische mesotympanale eitrigige Otitis media
H65.0	Akute seröse Otitis media	H66.2	Chronische epitympanale Otitis media
H65.1	Sonstige akute nichteitrigige Otitis media	H66.3	Sonstige chronische eitrigige Otitis media

H66.4	Eitrige Otitis media, nnbez	J11.1	Grippe m so Manifestat an Atemw, Viren nicht nachg
H66.9	Otitis media, nnbez	J30.0	Rhinopathia vasomotorica
H68.0	Entzündung Tuba auditiva	J30.1	Allergische Rhinopathie durch Pollen
H70.0	Akute Mastoiditis	J30.2	Sonstige saisonale allergische Rhinopathie
H70.1	Chronische Mastoiditis	J30.3	Sonstige allergische Rhinopathie
H70.2	Petrositis	J30.4	Allergische Rhinopathie, nnbez
H70.9	Mastoiditis, nnbez	J31.0	Chronische Rhinitis
H73.0	Akute Myringitis	J31.1	Chronische Rhinopharyngitis
H73.1	Chronische Myringitis	J31.2	Chronische Pharyngitis
J00	Akute Rhinopharyngitis [Erkältungsschnupfen]	J32.0	Chronische Sinusitis maxillaris
J01.0	Akute Sinusitis maxillaris	J32.1	Chronische Sinusitis frontalis
J01.1	Akute Sinusitis frontalis	J32.2	Chronische Sinusitis ethmoidalis
J01.2	Akute Sinusitis ethmoidalis	J32.3	Chronische Sinusitis sphenoidalis
J01.3	Akute Sinusitis sphenoidalis	J32.4	Chronische Pansinusitis
J01.4	Akute Pansinusitis	J32.8	Sonstige chronische Sinusitis
J01.8	Sonstige akute Sinusitis	J32.9	Chronische Sinusitis, nnbez
J01.9	Akute Sinusitis, nnbez	J35.0	Chronische Tonsillitis
J02.0	Streptokokken-Pharyngitis	J36	Peritonsillarabszeß
J02.8	Akute Pharyngitis d sonstige nb Erreger	J37.0	Chronische Laryngitis
J02.9	Akute Pharyngitis, nnbez	J37.1	Chronische Laryngotracheitis
J03.0	Streptokokken-Tonsillitis	J39.0	Retropharyngealabszess und Parapharyngealabszess
J03.8	Akute Tonsillitis d sonstige nb Erreger	J39.3	Hypersensitivitätsreaktion der oberen Atemwege, Lok nnbez
J03.9	Akute Tonsillitis, nnbez	J39.80	Erworbene Stenose der Trachea
J04.0	Akute Laryngitis	J39.88	Sonstige nb Krankheiten der oberen Atemwege
J06.0	Akute Laryngopharyngitis	J39.9	Krankheit der oberen Atemwege, nnbez
J06.8	Sonst akute Infekt an mehreren Lok ob Atemwege	T70.0	Barotrauma Ohr
J06.9	Akute Infektion obere Atemwege, nnbez	T70.1	Barotrauma Nasennebenhöhlen
J10.1	Grippe m so Manifestat an Atemw, Influenzavir nachg		

ADRG D64 Laryngotracheitis und Epiglottitis

Hauptdiagnose in Tabelle D64-1

DRG D64Z Laryngotracheitis und Epiglottitis**Hauptdiagnose D64-1**

J04.2	Akute Laryngotracheitis	J05.1	Akute Epiglottitis
J05.0	Akute obstruktive Laryngitis [Krupp]		

ADRG D65 Verletzung und Deformität der Nase

Hauptdiagnose in Tabelle D65-1

DRG D65Z Verletzung und Deformität der Nase**Hauptdiagnose D65-1**

J34.2	Nasenseptumdeviation	S01.22	Offene Wunde, Nasenlöcher
M95.0	Erworbene Deformität Nase	S02.2	Nasenbeinfraktur
S01.20	Offene Wunde Nase, Teil nnbez	T17.0	Fremdkörper in einer Nasennebenhöhle
S01.21	Offene Wunde, äußere Haut Nase	T17.1	Fremdkörper im Nasenloch

ADRG D66 Andere Krankheiten an Ohr, Nase, Mund und Hals

Hauptdiagnose in Tabelle D66-1

DRG D66Z Andere Krankheiten an Ohr, Nase, Mund und Hals

Hauptdiagnose D66-1

A18.6	Tuberkulose des Ohres	H91.3	Taubstummheit, aonkl
A36.0	Rachendiphtherie	H91.8	Sonstiger nb Hörverlust
A36.1	Nasenschendiphtherie	H91.9	Hörverlust, nnbez
A36.2	Kehlkopfdiphtherie	H92.0	Otalgie
A66.5	Gangosa	H92.1	Otorrhoe
D10.4	Gutartige Neubildung Tonsille	H92.2	Blutung äußerer Gehörgang
D10.5	Gutartige Neubildung sonstige Teile Oropharynx	H93.0	Degenerative u vaskuläre KH Ohr
D10.6	Gutartige Neubildung Nasopharynx	H93.2	Sonstige abnorme Hörempfindungen
D10.7	Gutartige Neubildung Hypopharynx	H93.8	Sonstige nb KH Ohr
D10.9	Gutartige Neubildung Pharynx, nnbez	H93.9	Krankheit Ohr, nnbez
D11.0	Gutartige Neubildung Parotis	H95.0	Rez Cholesteatom Mastoidhöhle nach Mastoidektom
D11.7	Gutartige Neubildung sonst große Speicheldrüsen	H95.1	Sonstige Krankheiten nach Mastoidektomie
D11.9	Gutartige Neubildung große Speicheldrüse, nnbez	H95.8	Sonst KH Ohr u Warzenfortsatz nach med Maßn
D14.0	Gutartige Neubildung Mittelohr/Nasenhöhle/NNH	J33.0	Polyp Nasenhöhle
D14.1	Gutartige Neubildung Larynx	J33.1	Polyposis nasalis deformans
D18.05	Hämangiom an Ohr/Nase/Mund/Rachen	J33.8	Sonstige Polypen Nasennebenhöhlen
H60.0	Abszeß äußeres Ohr	J33.9	Nasenpolyp, nnbez
H60.1	Phlegmone äußeres Ohr	J34.0	Abszeß, Furunkel u Karbunkel Nase
H60.3	Sonstige infektiöse Otitis externa	J34.1	Zyste od Mukozele Nase u NNH
H60.4	Cholesteatom im äußeren Ohr	J34.3	Hypertrophie Nasenmuschel
H60.5	Akute Otitis externa, nichtinfektiös	J34.8	Sonst nb KH Nase u NNH
H60.8	Sonstige Otitis externa	J35.1	Hyperplasie der Gaumenmandeln
H60.9	Otitis externa, nnbez	J35.2	Hyperplasie der Rachenmandel
H61.0	Perichondritis äußeres Ohr	J35.3	Hyperplasie Gaumenmandeln m Hyperplasie Rachenmandel
H61.1	Nichtinfektiöse KH Ohrmuschel	J35.8	Sonst chron Krankheiten Gaumenmandeln u Rachenmandel
H61.2	Zeruminalpfropf	J35.9	Chron Krankheit Gaumenmandeln u Rachenmandel, nnbez
H61.3	Erworbene Stenose äußerer Gehörgang	J38.00	Lähmung der Stimmlippen u des Kehlkopfes: Nnbez
H61.8	Sonstige nb KH äußerer Ohr	J38.01	Lähm der Stimmlipp u des Kehlkopfes: Einseitig, partiell
H61.9	KH äußerer Ohr, nnbez	J38.02	Lähm der Stimmlipp u des Kehlkopfes: Einseitig, komplett
H68.1	Verschuß Tuba auditiva	J38.03	Lähm der Stimmlipp u des Kehlkopfes: Beidseitig, partiell
H69.0	Erweiterte Tuba auditiva	J38.1	Polyp der Stimmlippen u des Kehlkopfes
H69.8	Sonstige nb KH Tuba auditiva	J38.2	Stimmlippenknötchen
H69.9	KH Tuba auditiva, nnbez	J38.3	Sonstige Krankheiten der Stimmlippen
H70.8	Sonstige Mastoiditis u verwandte Zustände	J38.4	Larynxödem
H71	Cholesteatom Mittelohr	J38.5	Laryngospasmus
H72.0	Zentrale Perforation Trommelfell	J38.6	Kehlkopfstenose
H72.1	Trommelfellperforation Recessus epitympanicus	J38.7	Sonstige Krankheiten des Kehlkopfes
H72.2	Sonstige randständige Trommelfellperforationen	J39.1	Sonstiger Abszess des Rachenraumes
H72.8	Sonstige Trommelfellperforationen	J39.2	Sonstige Krankheiten des Rachenraumes
H72.9	Trommelfellperforation, nnbez	K11.0	Speicheldrüsenatrophie
H73.8	Sonstige nb Krankheiten Trommelfell	K11.1	Speicheldrüsenhypertrophie
H73.9	Krankheit Trommelfell, nnbez	K11.2	Sialadenitis
H74.0	Tympanosklerose	K11.3	Speicheldrüsenabszeß
H74.1	Otitis media adhaesiva	K11.4	Speicheldrüsenfistel
H74.2	Kont/Unterbr od Dislok Gehörknöchelchenkette	K11.5	Sialolithiasis
H74.3	Sonst erworbene Anomalien Gehörknöchelchen	K11.6	Mukozele Speicheldrüsen
H74.4	Polyp im Mittelohr	K11.7	Störungen Speichelsekretion
H74.8	Sonst nb KH Mittelohr u Warzenfortsatz	K11.8	Sonstige KH Speicheldrüsen
H74.9	KH des Mittelohres u des Warzenfortsatzes, nnb	K11.9	KH Speicheldrüsen, nnbez
H80.0	Otosklerose m Beteil Fenestra vestibuli, nichtoblit	M95.1	Blumenkohlroh
H80.1	Otosklerose m Beteil Fenestra vestibuli, obliterierend	Q16.0	Angeborenes Fehlen Ohrmuschel
H80.2	Otosclerosis cochleae	Q16.1	Angeb Fehlen, Atresie u Striktur (äußeren) Gehörgang
H80.8	Sonstige Otosklerose	Q16.2	Fehlen Tuba auditiva (angeboren)
H80.9	Otosklerose, nnbez	Q16.3	Angeborene Fehlbildung Gehörknöchelchen
H83.1	Labyrinthfistel	Q16.4	Sonst angeborene Fehlbildungen Mittelohr
H83.3	Lärmschädigungen Innenohr	Q16.5	Angeborene Fehlbildung Innenohr
H83.8	Sonstige nb KH Innenohr	Q16.9	Angeb Fehlbild Ohr als Urs Beeinträcht Hörvermögen, nnb
H83.9	KH Innenohr, nnbez	Q17.0	Akzessorische Ohrmuschel
H90.0	Beidseitiger Hörverlust durch Schalleitungsstörung	Q17.1	Makrotie
H90.1	Eins Hörverl du SchalleitStör b n eingeschr Hörverl d a Seite	Q17.2	Mikrotie
H90.2	Hörverlust d SchalleitStör, nnbez	Q17.3	Sonstiges fehlgebildetes Ohr
H90.3	Beidseitiger Hörverlust d Schallempfindstörung	Q17.4	Lageanomalie Ohr
H90.4	Hörv d Schallempf-Stör b n eingeschr Hörverm and Seite	Q17.5	Abstehendes Ohr
H90.5	Hörverlust durch Schallempfindungsstör, nnbez	Q17.8	Sonstige nb angeborene Fehlbildungen Ohr
H90.6	Komb beidseitiger Hörverl d Schalleit-/Schallempfindstör	Q17.9	Angeborene Fehlbildung Ohr, nnbez
H90.7	Komb eins Hörverl d Schalleit-/empfindstör, a S n eingeschr	Q18.0	Branchiogene(r) Sinus, Fistel u Zyste
H90.8	Komb Hörverlust d Schalleit-/Schallempf-Stör, nnbez	Q18.1	Präaurikuläre(r) Sinus u Zyste
H91.1	Presbyakusis	Q18.2	Sonstige branchiogene Fehlbildungen

Q18.8	Sonst nb angeb Fehlbildungen Gesicht u Hals	R49.2	Rhinophonia (aperta) (clausa)
Q30.0	Choanalatresie	R49.8	So+nnb Störungen Stimme
Q30.1	Agenesie u Unterentwicklung Nase	R68.2	Mundtrockenheit, nnbez
Q30.2	Nasenfurche, Naseneinkerbung u Spaltnase	S01.23	Offene Wunde, Nasenseptum
Q30.3	Angeborene Perforation Nasenseptum	S01.29	Offene Wunde, sonstige+mehrere Teile Nase
Q30.8	Sonstige angeborene Fehlbildungen Nase	S01.30	Offene Wunde Ohr, Teil nnbez
Q30.9	Angeborene Fehlbildung Nase, nnbez	S01.31	Offene Wunde, Ohrmuschel
Q31.0	Kehlkopfsegel	S01.33	Offene Wunde, Tragus
Q31.1	Angeborene subglottische Stenose	S01.34	Offene Wunde, äußerer Gehörgang
Q31.2	Hypoplasie Kehlkopf	S01.35	Offene Wunde, Tuba auditiva
Q31.3	Laryngozele (angeboren)	S01.36	Offene Wunde, Gehörknöchelchen
Q31.5	Angeb Laryngomalazie	S01.37	Offene Wunde, Trommelfell
Q31.8	Sonst angeborene Fehlbildungen Kehlkopf	S01.38	Offene Wunde, Innenohr
Q31.9	Angeborene Fehlbildung Kehlkopf, nnbez	S01.39	Offene Wunde, sonst+mehrere Teile Ohr Gehörstrukturen
Q32.0	Angeborene Tracheomalazie	S04.6	Verletzung N. vestibulocochlearis
Q32.1	Sonstige angeborene Fehlbildungen Trachea	S08.1	Traumatische Amputation Ohr
Q32.2	Angeborene Bronchomalazie	S09.2	Traumatische Trommelfellruptur
Q32.3	Angeborene Bronchusstenose	S11.01	Offene Wunde: Kehlkopf
Q32.4	Sonst angeborene Fehlbildungen Bronchien	S11.21	Offene Wunde: Rachen
Q38.7	Schlundtasche	S11.22	Offene Wunde: Ösophagus, Pars cervicalis
Q38.8	Sonstige angeborene Fehlbildungen Rachen	S12.8	Fraktur sonstiger Teile im Bereich Hals
R04.1	Blutung aus Rachen	T16	Fremdkörper im Ohr
R06.5	Mundatmung	T17.2	Fremdkörper im Rachen
R06.7	Niesen	T17.3	Fremdkörper im Kehlkopf
R07.0	Halsschmerzen	T28.0	Verbrennung des Mundes und des Rachens
R19.6	Mundgeruch	T28.5	Verätzung des Mundes und des Rachens
R49.0	Dysphonie	T75.3	Kinetose
R49.1	Aphonie		

ADRG D67**Erkrankungen von Zähnen und Mundhöhle ohne Zahnextraktion und -wiederherstellung**

Hauptdiagnose in Tabelle D67-1

DRG D67Z**Erkrankungen von Zähnen und Mundhöhle ohne Zahnextraktion und -wiederherstellung****Hauptdiagnose D67-1**

B00.2	Gingivostomatitis herpetica u Pharyngotonsillitis herpetica	K03.3	Pathologische Zahnresorption
B37.0	Candida-Stomatitis	K03.4	Hyperzementose
D10.0	Gutartige Neubildung Lippe	K03.5	Ankylose Zähne
D10.1	Gutartige Neubildung Zunge	K03.6	Auflagerungen [Beläge] auf den Zähnen
D10.2	Gutartige Neubildung Mundboden	K03.7	Farbänd Zahnhartsubst nach Zahndurchbruch
D10.3	Gutartige Neubildung so+nnb Teile Mund	K03.8	Sonstige nb KH Zahnhartsubstanzen
D16.5	Gutartige Neubildung Unterkieferknochen	K03.9	KH Zahnhartsubstanzen, nnbez
K00.0	Anodontie	K04.0	Pulpitis
K00.1	Hyperodontie	K04.1	Pulpanekrose
K00.2	Abnormitäten in Größe u Form Zähne	K04.2	Pulpadegeneration
K00.3	Schmelzflecken [Mottled teeth]	K04.3	Abnorme Bildung von Zahnhartsubstanz in Pulpa
K00.4	Störungen in Zahnbildung	K04.4	Akute apikale Parodontitis pulpalen Ursprungs
K00.5	Hereditäre Störungen Zahnstruktur, ank	K04.5	Chronische apikale Parodontitis
K00.6	Störungen Zahndurchbruchs	K04.6	Periapikaler Abszeß m Fistel
K00.7	Dentitionskrankheit	K04.7	Periapikaler Abszeß oh Fistel
K00.8	Sonstige Störungen Zahnentwicklung	K04.8	Radikuläre Zyste
K00.9	Störung Zahnentwicklung, nnbez	K04.9	So+nnb KH Pulpa u periapikales Gewebe
K01.0	Retinierte Zähne	K05.0	Akute Gingivitis
K01.1	Impaktierte Zähne	K05.1	Chronische Gingivitis
K02.0	Karies, auf den Zahnschmelz begrenzt	K05.2	Akute Parodontitis
K02.1	Karies Dentins	K05.3	Chronische Parodontitis
K02.2	Karies Zements	K05.4	Parodontose
K02.3	Kariesmarke	K05.5	Sonstige KH Parodont
K02.4	Odontoklasie	K05.6	KH Parodont, nnbez
K02.8	Sonstige Zahnkaries	K06.0	Gingivaretraktion
K02.9	Zahnkaries, nnbez	K06.1	Gingivahyperplasie
K03.0	Ausgeprägte Attrition Zähne	K06.2	Gingivaläs/Läsionen zahnl Alvkamm iVm Trauma
K03.1	Abrasion Zähne	K06.8	Sonst nb KH Gingiva u zahnl Alvkamm
K03.2	Erosion Zähne	K06.9	KH Gingiva u zahnl Alvkamm, nnbez

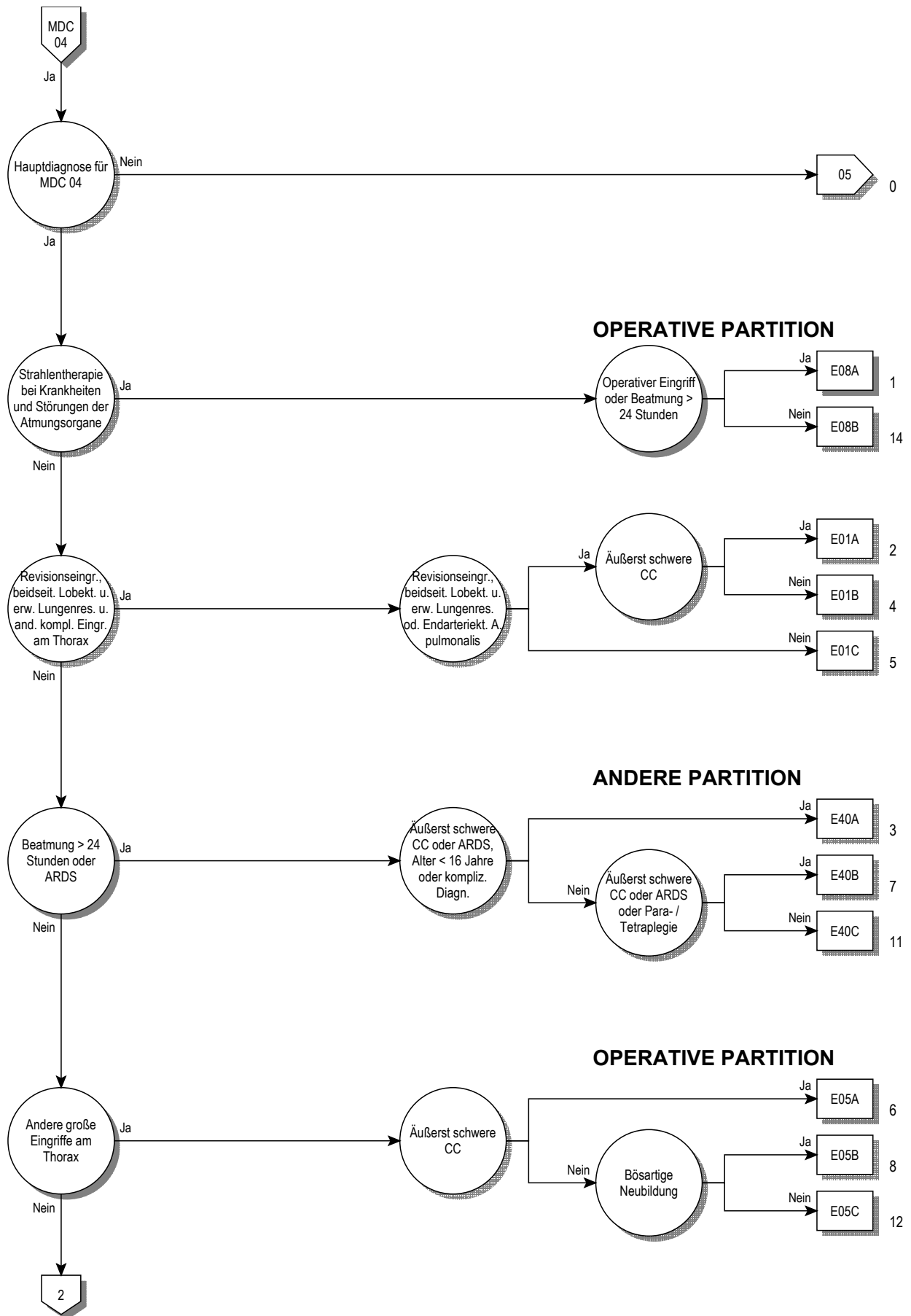
K07.0	Stärkere Anomalien Kiefergröße	K14.9	KH Zunge, nnbez
K07.1	Anomalien Kiefer-Schädelbasis-Verhältnis	Q18.4	Makrostomie
K07.2	Anomalien Zahnbogenverhältnis	Q18.5	Mikrostomie
K07.3	Zahnstellungsanomalien	Q18.6	Makrocheilie
K07.4	Fehlerhafte Okklusion, nnbez	Q18.7	Mikrocheilie
K07.5	Funktionelle dentofaziale Anomalien	Q35.1	Spalte harter Gaumen
K07.6	Krankheiten Kiefergelenk	Q35.3	Spalte weicher Gaumen
K07.8	Sonstige dentofaziale Anomalien	Q35.5	Spalte harter u weicher Gaumen
K07.9	Dentofaziale Anomalie, nnbez	Q35.7	Uvulaspalte
K08.0	Zahnverfall d systemische Ursachen	Q35.9	Gaumenspalte, nnbez
K08.1	Zahnverlust d Unfall/Extrakt/lokal parodont KH	Q36.0	Lippenspalte, beidseitig
K08.2	Atrophie zahnloser Alveolarkamm	Q36.1	Lippenspalte, median
K08.3	Verbliebene Zahnwurzel	Q36.9	Lippenspalte, einseitig
K08.81	Pathologische Zahnfraktur	Q37.0	Spalte harter Gaumen m beidseitiger Lippenspalte
K08.88	Sonst nb KH Zähne u Zahnhalteapparat	Q37.1	Spalte harter Gaumen m einseitiger Lippenspalte
K08.9	KH Zähne u Zahnhalteapparat, nnbez	Q37.2	Spalte weicher Gaumen m beidseitiger Lippenspalte
K09.0	Entwicklungsbedingte odontogene Zysten	Q37.3	Spalte weicher Gaumen m einseitiger Lippenspalte
K09.1	EntwBedingte (nichtodontog) Zysten Mundregion	Q37.4	Spalte harter/weicher Gaumen m beidseitiger Lippenspalte
K09.2	Sonstige Kieferzysten	Q37.5	Spalte harter/weicher Gaumen m einseitiger Lippenspalte
K09.8	Sonstige Zysten Mundregion, aonkl	Q37.8	Gaumenspalte, nnb, m beidseitiger Lippenspalte
K09.9	Zyste Mundregion, nnbez	Q37.9	Gaumenspalte, nnb, m einseitiger Lippenspalte
K10.0	Entwicklungsbedingte KH Kiefer	Q38.0	Angeborene Fehlbildungen Lippen, ank
K10.1	Zentrales Riesenzellgranulom Kiefer	Q38.1	Ankyloglosson
K10.20	Maxill Absz oh Ang Ausbreit n retromaxill/Fossa canina	Q38.2	Makroglossie (angeboren)
K10.21	Maxill Absz m Ang Ausbreit n retromaxill/Fossa canina	Q38.3	Sonstige angeborene Fehlbildungen Zunge
K10.28	Sonst nb entzündl Zustand Kiefer	Q38.4	Angeb Fehlbildung Speicheldrüsen u deren AusführGänge
K10.29	Entz Zustand Kiefer, nnb	Q38.5	Angeborene Fehlbildungen Gaumen, ank
K10.3	Alveolitis Kiefer	Q38.6	Sonstige angeborene Fehlbildungen Mund
K10.8	Sonstige nb KH Kiefer	S01.42	Offene Wunde, Oberkieferregion
K10.9	KH Kiefer, nnbez	S01.43	Offene Wunde, Unterkieferregion
K12.0	Rezidivierende orale Aphthen	S01.50	Offene Wunde, Mund, Teil nnbez
K12.1	Sonstige Formen Stomatitis	S01.51	Offene Wunde, Lippe
K12.20	Mund- (Boden-) Phlegmone	S01.52	Offene Wunde, Wangenschleimhaut
K12.21	SubmandAbsz oA Ausbreit n mediast/parapharyng/zervik	S01.53	Offene Wunde, Zahnfleisch (Processus alveolaris)
K12.22	SubmandAbsz m Ausbreit n mediast/parapharyng/zervik	S01.54	Offene Wunde, Zunge u Mundboden
K12.23	Wangenabszeß	S01.55	Offene Wunde, Gaumen
K12.28	Sonst Phlegmon u Absz Mund	S01.59	Offene Wunde, sonstige+mehrere Teile Lippe Mundhöhle
K12.29	Phlegm u Absz Mund, nnb	S02.4	Fraktur Jochbein u Oberkiefer
K13.0	KH Lippen	S02.5	Zahnfraktur
K13.1	Wangen- u Lippenbiß	S02.60	Unterkieferfraktur, Teil nnbez
K13.2	Leukoplakie u so Affekt Mundhöhlenepithel/Zunge	S02.61	Unterkieferfraktur, Processus condylaris
K13.3	Haarleukoplakie	S02.62	Unterkieferfraktur, Subkondylär
K13.4	Granulom u granulomähnll Läsionen Mundschleimht	S02.63	Unterkieferfraktur, Processus coronoideus
K13.5	Orale submuköse Fibrose	S02.64	Unterkieferfraktur, Ramus mandibulae, nnbez
K13.6	Irritative Hyperplasie Mundschleimhaut	S02.65	Unterkieferfraktur, Angulus mandibulae
K13.7	So+nnb Läsionen Mundschleimhaut	S02.66	Unterkieferfraktur, Symphysis mandibulae
K14.0	Glossitis	S02.67	Unterkieferfraktur, Pars alveolaris
K14.1	Lingua geographica	S02.68	Unterkieferfr, Corpus mandibulae, sonst+nnb Teile
K14.2	Glossitis rhombica mediana	S02.69	Unterkieferfraktur, mehrere Teile
K14.3	Hypertrophie Zungenpapillen	S03.0	Kieferluxation
K14.4	Atrophie Zungenpapillen	S03.2	Zahnluxation
K14.5	Lingua plicata	S03.4	Verstauchung u Zerrung Kiefer
K14.6	Glossodynie	T18.0	Fremdkörper im Mund
K14.8	Sonstige KH Zunge		

ADRGs 901, 902**OR-Prozeduren ohne Bezug****DRGs 901A, 901B, 901C, 901D, 902Z**

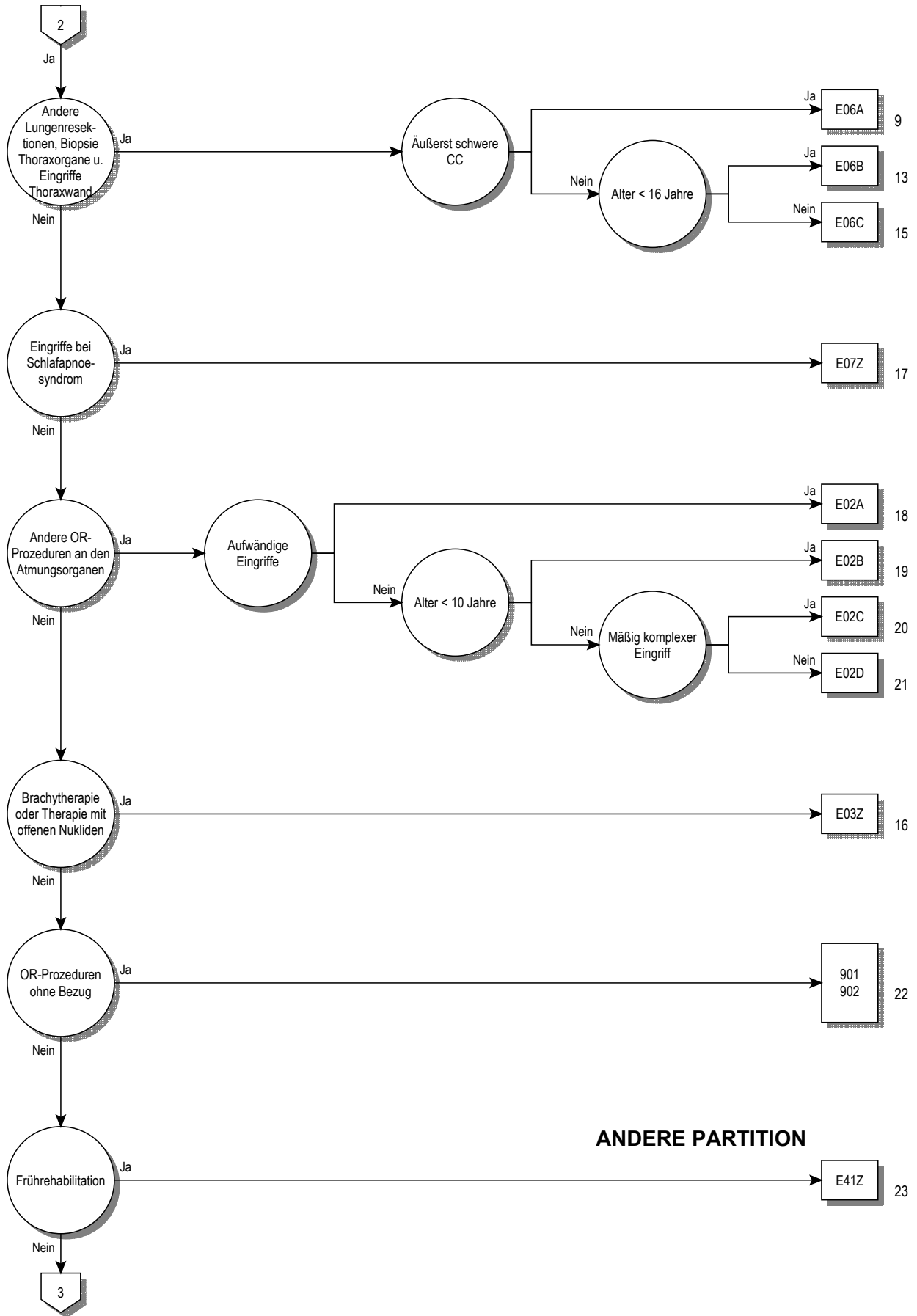
OR-Prozeduren ohne Bezug

MDC 04

Krankheiten und Störungen der Atmungsorgane


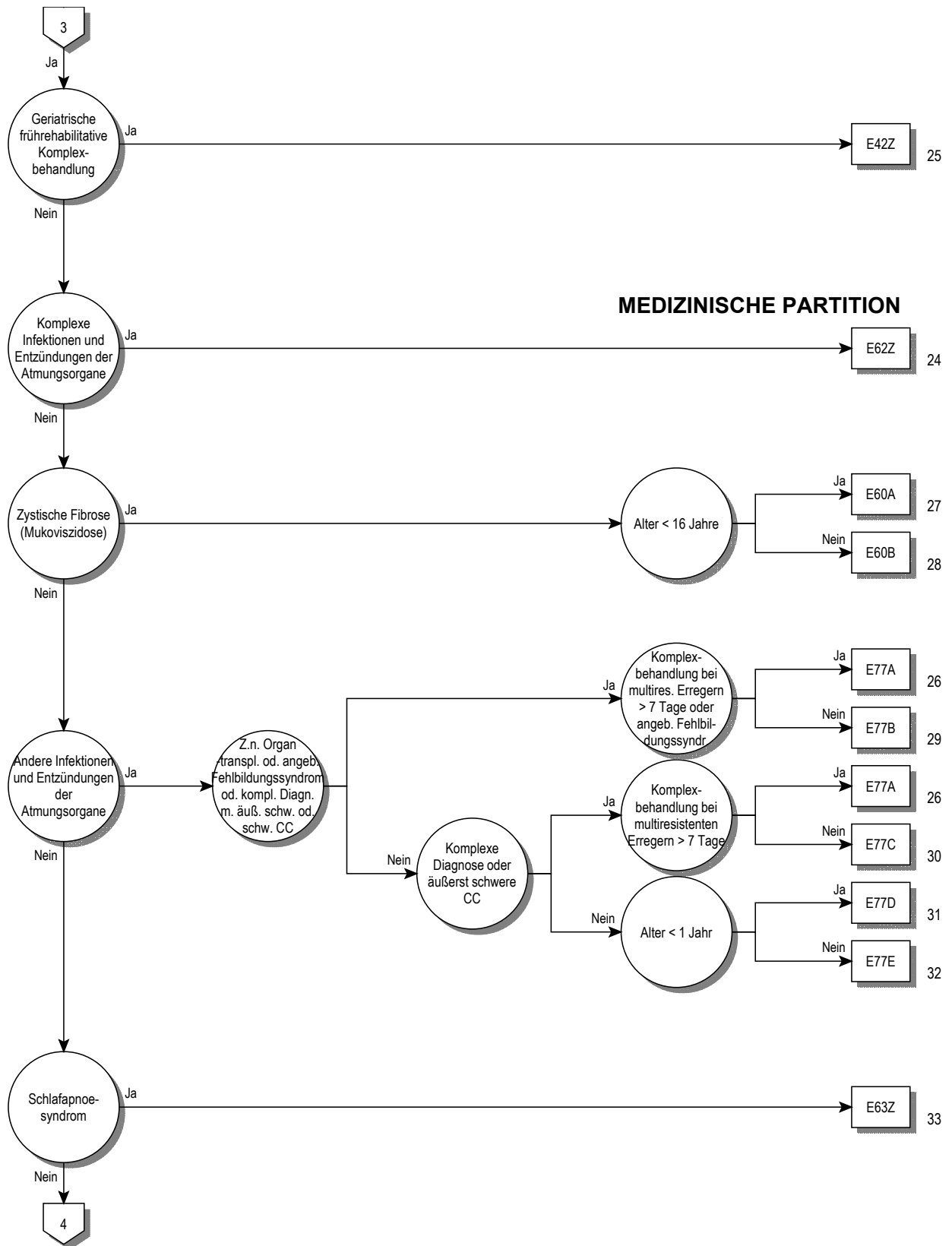


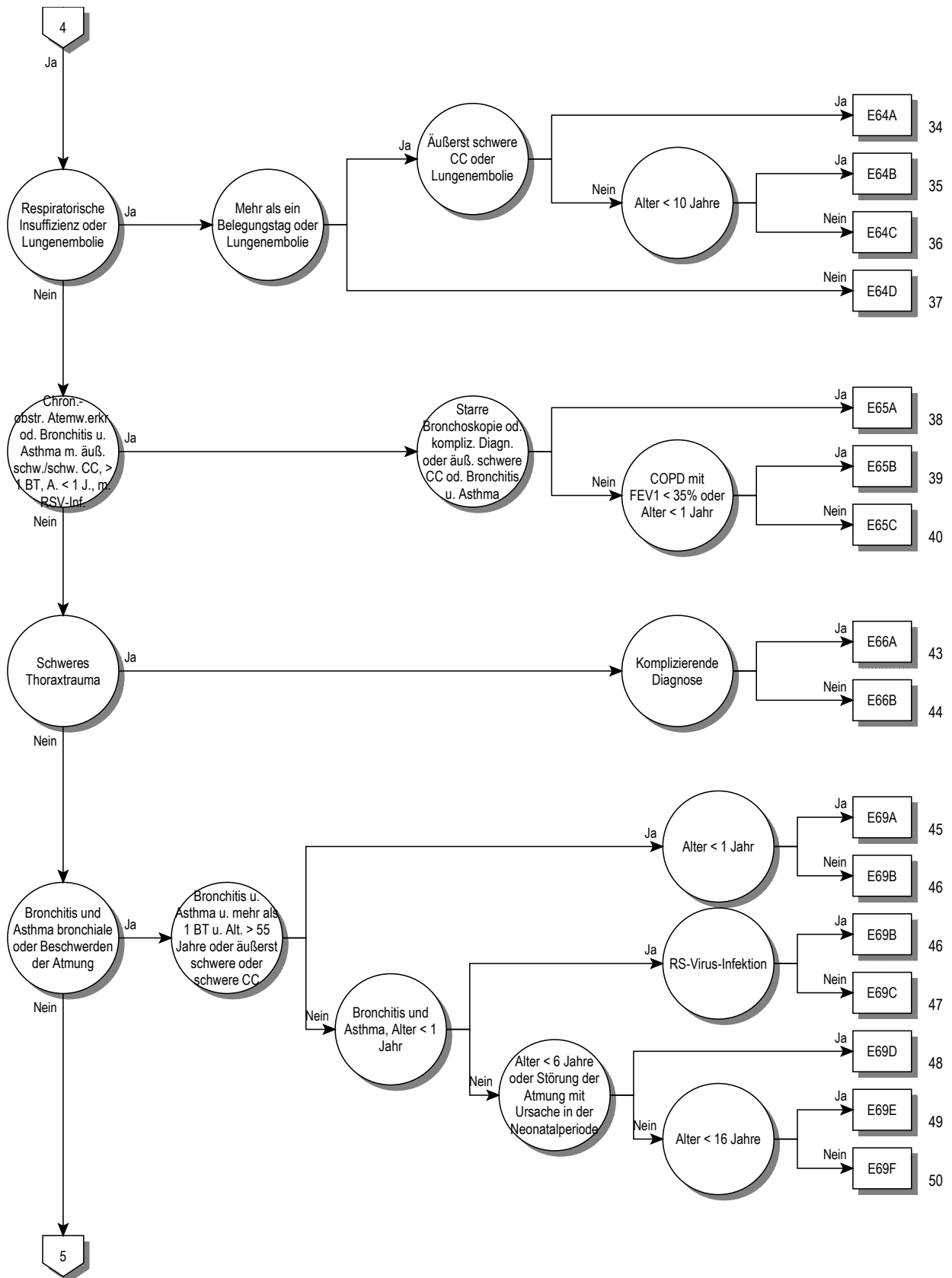
04

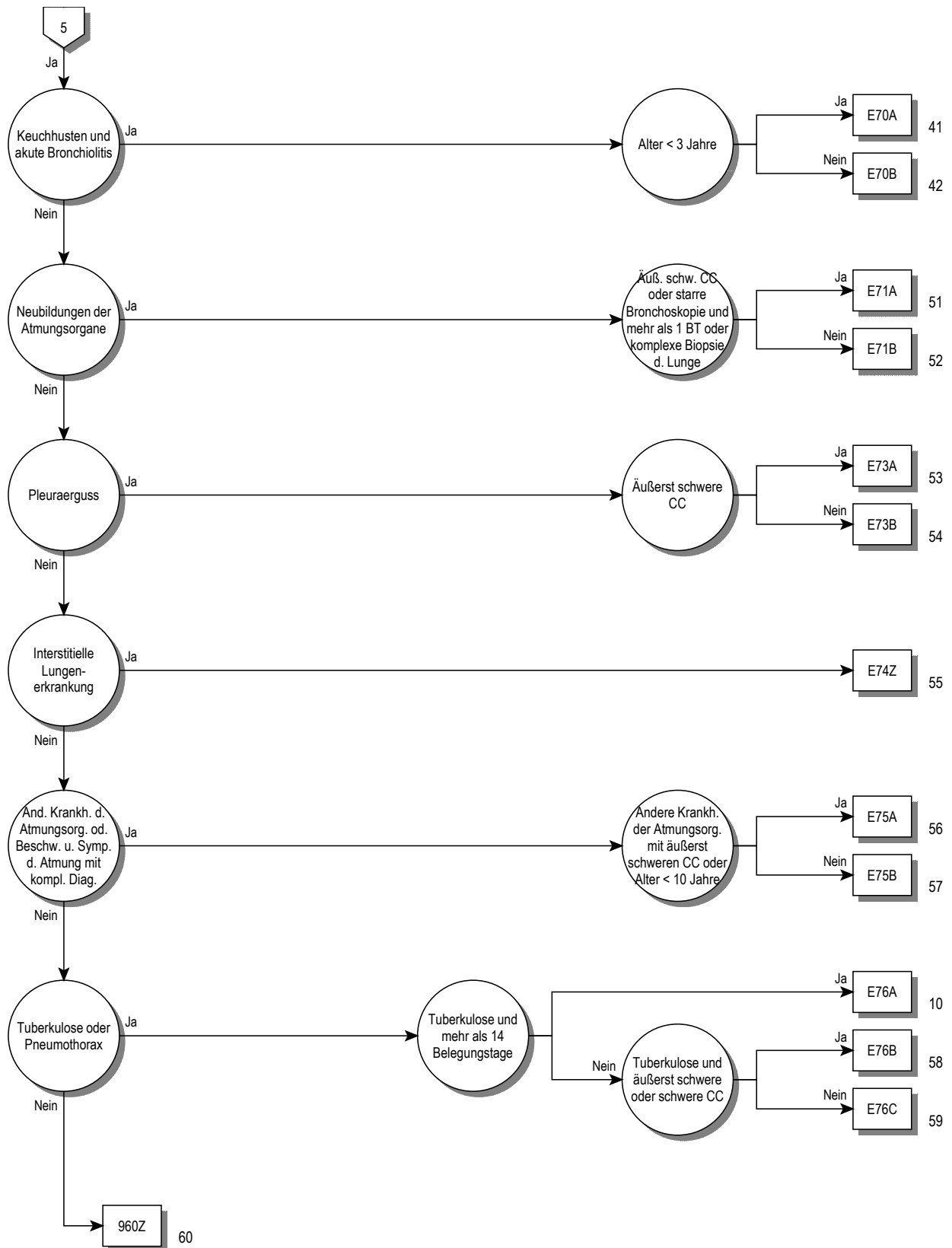


04

ANDERE PARTITION







Entscheidungslogik MDC 04

Hauptdiagnose in Tabelle MDC04-0 oder Diagnose in Tabelle MDC04-1 und keine OR-Prozedur und keine Hauptdiagnose in Tabelle MDC04-2 und Verweildauer > 14 Tage oder Hauptdiagnose in Tabelle MDC04-3 und Nebendiagnose in Tabelle MDC04-4 oder Verweildauer < 3 Tage und Prozedur in Tabelle MDC04-5

Hauptdiagnose für MDC 04 (MDC04-0)

A06.5	Lungenabszess durch Amöben	B46.0	Mukormykose der Lunge
A15.0	LuTB, d mikr Unt Sput ges, m/o Nachw d Kult o molbiol Verf	B58.3	Toxoplasmose Lunge
A15.1	Lungentuberkulose, nur durch Kultur gesichert	B59	Pneumozystose
A15.2	Lungentuberkulose, histologisch gesichert	B66.4	Paragonimiasis
A15.3	LungenTB, durch so u nnbez Untersuchungsverf gesichert	B67.1	Echinococcus-granul-Inf [zyst Echinokok] Lunge
A15.4	TB intrathor Lymphknoten, bakt, molbiol od histol gesichert	B90.9	Folgezustände einer TB der AtmOrgane und einer nnbez TB
A15.5	TB Larynx, Trach u Bronch, bakt, molbiol od histol gesichert	C33	Bösartige Neubildung der Trachea
A15.6	Tuberkulöse Pleuritis, bakt, molbiol od histol gesichert	C34.0	Bösartige Neubildung: Hauptbronchus
A15.7	Primäre TB Atmungsorgane, bakt, molbiol od histol gesichert	C34.1	Bösartige Neubildung: Oberlappen (-Bronchus)
A15.8	Sonst TB Atmungsorgane, bakt, molbiol od histol gesichert	C34.2	Bösartige Neubildung: Mittellappen (-Bronchus)
A15.9	Nnbez TB Atmungsorgane, bakt, molekbiol od histol gesich	C34.3	Bösartige Neubildung: Unterlappen (-Bronchus)
A16.0	Lungentuberkulose, bakt, molbiol u histol n gesichert	C34.8	BNB: Bronchus u Lunge, mehrere Teilbereiche überlappend
A16.1	Lungentuberkulose, bakt, molbiol u hist Unt n durchgef	C34.9	BNB: Bronchus oder Lunge, nicht näher bezeichnet
A16.2	LungenTB oh Angabe bakt, molekularbiolog od histol Sicher	C38.1	Bösartige Neubildung: Vorderes Mediastinum
A16.3	TB intrathorak LK oh Ang bakt, molekularbiol od hist Sicher	C38.2	Bösartige Neubildung: Hinteres Mediastinum
A16.4	TB Larynx/Trach/Bronch oh Ang bakt, molekbiol od hist Sich	C38.3	BNB: Mediastinum, Teil nicht näher bezeichnet
A16.5	Tuberkulöse Pleuritis oh Ang bakt, molekbiol od hist Sich	C38.4	Bösartige Neubildung: Pleura
A16.7	Prim TB AtmOrg oh Ang bakt, molekularbiol od hist Sich	C38.8	BNB: Herz, Mediastinum u Pleura, mehr Teilber überlapp
A16.8	Sonst TB AtmOrg oh Ang bakt, molekularbiolog od hist Sich	C39.8	BNB: AtmOrg u sonst intrathorak Organe, mehr Teilber überl
A16.9	Nnbez TB AtmOrg oh Ang bakt, molekbiol od hist Sich	C39.9	BNB: Ungenau bezeichnete Lok des Atmungssystems
A17.0	Tuberkulöse Meningitis	C45.0	Mesotheliom Pleura
A17.1	Meningeales Tuberkulom	C76.1	BNB ungenau bezeichneter Lokalisationen: Thorax
A17.8	Sonstige Tuberkulose Nervensystem	C78.0	Sekundäre bösartige Neubildung der Lunge
A17.9	Tuberkulose des Nervensystems, nnbez	C78.1	Sekundäre bösartige Neubildung des Mediastinums
A18.2	Tuberkulose peripherer Lymphknoten	C78.2	Sekundäre bösartige Neubildung der Pleura
A18.8	Tuberkulose sonstiger nb Organe	C78.3	Sekundäre BNB sonstiger u nnbez Atmungsorgane
A19.0	Akute Miliartuberkulose einer einzel nb Lokalisation	D02.1	Carcinoma in situ Trachea
A19.1	Akute Miliartuberkulose mehrerer Lokalisationen	D02.2	Carcinoma in situ Bronchus Lunge
A19.2	Akute Miliartuberkulose, nnbez	D02.3	Carcinoma in situ sonst Teile Atmungssystem
A19.8	Sonstige Miliartuberkulose	D02.4	Carcinoma in situ Atmungssystem, nnbez
A19.9	Miliartuberkulose, nnbez	D14.2	Gutartige Neubildung Trachea
A20.2	Lungenpest	D14.3	Gutartige Neubildung Bronchus u Lunge
A21.2	Pulmonale Tularämie	D14.4	Gutartige Neubildung Atmungssystem, nnbez
A22.1	Lungenmilzbrand	D15.2	Gutartige Neubildung Mediastinum
A31.0	Infektion Lunge durch sonstige Mykobakterien	D15.7	Gutartige Neubildung sonst nb intrathor Organe
A37.0	Keuchhusten durch Bordetella pertussis	D15.9	Gutartige Neubildung Intrathorakales Organ, nnbez
A37.1	Keuchhusten durch Bordetella parapertussis	D16.7	Gutart Neubildung Rippen Sternum Klavikula
A37.8	Keuchhusten durch sonstige Bordetella-Spezies	D17.4	Gutart Neubildung Fettgewebe intrathor Organe
A37.9	Keuchhusten, nnbez	D19.0	Gutart Neubildung mesotheliales Gewebe Pleura
A42.0	Aktinomykose der Lunge	D38.1	NB unsich/unbek Veralth Trachea Bronch Lunge
A43.0	Pulmonale Nokardiose	D38.2	NB unsich/unbek Verhalt Pleura
A48.1	Legionellose mit Pneumonie	D38.3	NB unsich/unbek Verhalt Mediastinum
A48.2	Legionellose ohne Pneumonie [Pontiac-Fieber]	D38.4	NB unsich/unbek Verhalt Thymus
A70	Infektionen d Chlamydia psittaci	D38.5	NB unsich/unbek Verhalt Stm Atmungsgorg
B01.2	Varizellen-Pneumonie	D38.6	NB unsich/unbek Verhalt Atmungsgorgan, nnbez
B05.2	Masern, kompliziert durch Pneumonie	D86.0	Sarkoidose Lunge
B25.0	Pneumonie durch Zytomegalieviren	D86.1	Sarkoidose Lymphknoten
B33.0	Pleurodynia epidemica	D86.2	Sarkoidose Lunge m Sarkoidose LK
B37.1	Kandidose der Lunge	D86.3	Sarkoidose Haut
B38.0	Akute Kokzidioidomykose Lunge	D86.8	Sarkoidose an sonst u komb Lok
B38.1	Chronische Kokzidioidomykose der Lunge	D86.9	Sarkoidose, nnbez
B38.2	Kokzidioidomykose der Lunge, nnbez	E66.20	Übermaß Adipos m alveolärer Hypoventilat: BMI 30 - < 35
B39.0	Akute Histoplasmose Lunge durch Histoplasma capsulatum	E66.21	Übermaß Adipos m alveolärer Hypoventilat: BMI 35 - < 40
B39.1	Chron Histoplasmose Lunge durch Histoplasma capsulatum	E66.22	Übermaß Adipos m alveolärer Hypoventilat: BMI 40 u mehr
B39.2	Histoplasm Lunge durch Histoplasma capsulatum, nnbez	E66.29	Übermaß Adipositas m alveolärer Hypoventilat: BMI nnbez
B40.0	Akute Blastomykose der Lunge	E84.0	Zystische Fibrose mit Lungenmanifestationen
B40.1	Chronische Blastomykose der Lunge	E84.80	Zystische Fibrose mit Lungen- und Darm-Manifestation
B40.2	Blastomykose der Lunge, nnbez	E84.87	Zystische Fibrose mit sonstigen multiplen Manifestationen
B42.0	Sporotrichose der Lunge	E84.88	Zystische Fibrose mit sonstigen Manifestationen
B44.0	Invasive Aspergillose der Lunge	E84.9	Zystische Fibrose, nicht näher bezeichnet
B44.1	Sonstige Aspergillose der Lunge	F45.33	Somatof auton Fktstör, Atmungssyst
B45.0	Kryptokokkose der Lunge	G47.30	Zentrales Schlafapnoe-Syndrom

G47.31	Obstruktives Schlafapnoe-Syndrom	J44.12	Chron obstr LuKH m akut Exazerb nnbez: FEV1>=50,<70%
G47.32	Schlafbezogenes Hypoventilations-Syndrom	J44.13	Chron obstr LuKH m akut Exazerb nnbez: FEV1 > 70%
G47.38	Sonstige Schlafapnoe	J44.19	Chron obstr LuKH m akuter Exaz: FEV1 nnbez
G47.39	Schlafapnoe, nicht näher bezeichnet	J44.80	Sonst nb chron obstruktive Lungenkrankheit: FEV1 < 35%
I26.0	Lungenembolie mit Angabe eines akuten Cor pulmonale	J44.81	Sonst nb chron obstruktive LungenKH: FEV1>= 35%, <50%
I26.9	Lungenembolie ohne Angabe eines akuten Cor pulmonale	J44.82	Sonst nb chron obstruktive LuKH: FEV1 > = 50, < 70%
J04.1	Akute Tracheitis	J44.83	Sonst nb chron obstruktive LuKH: FEV1 > 70%
J09	Grippe durch nachgewiesene Vogelgrippe-Viren	J44.89	Sonst nb chron obstruktive LuKH: FEV1 nnbez
J10.0	Grippe m Pneumonie, Influenzaviren nachg	J44.90	Chron obstruktive LungenKH, nnbez, FEV1 < 35%
J11.0	Grippe m Pneumonie, Viren nicht nachgewiesen	J44.91	Chron obstruktive LungenKH, nnbez, FEV1 > = 35%, < 50%
J12.0	Pneumonie d Adenoviren	J44.92	Chron obstruktive LuKH, nnbez, FEV1 > = 50, < 70%
J12.1	Pneumonie d Resp-Sync-Vir [RS-V]	J44.93	Chron obstruktive LuKH, nnbez, FEV1 > 70%
J12.2	Pneumonie d Parainfluenzaviren	J44.99	Chron obstruktive LuKH, nnbez, FEV1 nnbez
J12.8	Pneumonie d sonstige Viren	J45.0	Vorwiegend allergisches Asthma bronchiale
J12.9	Viruspneumonie, nnbez	J45.1	Nichtallergisches Asthma bronchiale
J13	Pneumonie d Streptococcus pneumoniae	J45.8	Mischformen Asthma bronchiale
J14	Pneumonie d Haemophilus influenzae	J45.9	Asthma bronchiale, nnbez
J15.0	Pneumonie d Klebsiella pneumoniae	J46	Status asthmaticus
J15.1	Pneumonie d Pseudomonas	J47	Bronchiektasen
J15.2	Pneumonie d Staphylokokken	J60	Kohlenbergarbeiter-Pneumokoniose
J15.3	Pneumonie d Streptokokken Gruppe B	J61	Pneumokoniose d Asbest u so anorg Fasern
J15.4	Pneumonie d sonstige Streptokokken	J62.0	Pneumokoniose d Talkum-Staub
J15.5	Pneumonie d Escherichia coli	J62.8	Pneumokoniose d sonst Quarzstaub
J15.6	Pneumonie d and aerobe gramnegative Bakterien	J63.0	Aluminose (Lunge)
J15.7	Pneumonie d Mycoplasma pneumoniae	J63.1	Bauxitfibrose (Lunge)
J15.8	Sonstige bakterielle Pneumonie	J63.2	Berylliose
J15.9	Bakterielle Pneumonie, nnbez	J63.3	Graphitfibrose (Lunge)
J16.0	Pneumonie d Chlamydien	J63.4	Siderose
J16.8	Pneumonie d sonstige nb Infektionserreger	J63.5	Stannose
J17.0	Pneumonie b aokl bakteriellen KH	J63.8	Pneumokoniose d sonst nb anorgan Stäube
J17.1	Pneumonie b aokl VirusKH	J64	Nnbez Pneumokoniose
J17.2	Pneumonie b Mykosen	J65	Pneumokoniose in Verbindung m Tuberkulose
J17.3	Pneumonie b parasitären KH	J66.0	Byssinose
J17.8	Pneumonie b sonst aokl KH	J66.1	Flachsarbeiter-Krankheit
J18.0	Bronchopneumonie, nnbez	J66.2	Cannabiose
J18.1	Lobärpneumonie, nnbez	J66.8	KH Atemwege d sonst nb organ Stäube
J18.2	Hypostatische Pneumonie, nnbez	J67.0	Farmerlunge
J18.8	Sonstige Pneumonie, Erreger nnbez	J67.1	Bagassose
J18.9	Pneumonie, nnbez	J67.2	Vogelzüchterlunge
J20.0	Akute Bronchitis d Mycoplasma pneumoniae	J67.3	Suberose
J20.1	Akute Bronchitis d Haemophilus influenzae	J67.4	Malzarbeiter-Lunge
J20.2	Akute Bronchitis d Streptokokken	J67.5	Pilzarbeiter-Lunge
J20.3	Akute Bronchitis d Coxsackieviren	J67.6	Ahornrindenschäler-Lunge
J20.4	Akute Bronchitis d Parainfluenzaviren	J67.7	Befeuchter- u Klimaanlage-Lunge
J20.5	Akute Bronchitis d Resp-Sync-Vir [RS-V]	J67.8	Allergische Alveolitis d organ Stäube
J20.6	Akute Bronchitis d Rhinoviren	J67.9	Allergische Alveolitis d nnbez organ Staub
J20.7	Akute Bronchitis d ECHO-Viren	J68.0	Bronch Pneum d chem Subs/Gase/Rauch/Dämpfe
J20.8	Akute Bronchitis d sonstige nb Erreger	J68.1	Lungenödem d chem Subst/Gas/Rauch/Dämpfe
J20.9	Akute Bronchitis, nnbez	J68.2	Entz obere Atemwege d chem S, G, R u D, aonkl
J21.0	Akute Bronchiolitis d Resp-Sync-Vir [RS-V]	J68.3	So ak/subak KH Atmungsorg d chem S, G, R u D
J21.8	Akute Bronchiolitis d sonstige nb Erreger	J68.4	Chron KH Atmungsorgane d chem S, G, R u D
J21.9	Akute Bronchiolitis, nnbez	J68.8	Sonst KH Atmungsorgane d chem S, G, R u D
J22	Akute Infektion untere Atemwege, nnbez	J68.9	Nnb KH Atmungsorgane d chem S, G, R u D
J40	Bronchitis, nicht als akut oder chronisch bezeichnet	J69.0	Pneumonie d Nahrung od Erbrochenes
J41.0	Einfache chronische Bronchitis	J69.1	Pneumonie d Öle u Extrakte
J41.1	Schleimig-eitrige chronische Bronchitis	J69.8	Pneumonie d sonst feste u flüssige Substanzen
J41.8	Mischformen einfach u schleim-eitr chron Bronch	J70.0	Akute Lungenbeteiligung b Strahleneinwirkung
J42	Nnbez chronische Bronchitis	J70.1	Chron u sonst Lungenbeteil b Strahleneinwirkung
J43.0	McLeod-Syndrom	J70.2	Akute AM-induz interstitielle LungenKH
J43.1	Panlobuläres Emphysem	J70.3	Chron AM-induz interstitielle LungenKH
J43.2	Zentrilobuläres Emphysem	J70.4	AM-induz interstitielle LungenKH, nnbez
J43.8	Sonstiges Emphysem	J70.8	KH Atmungsorgane d sonst nb exogene Subst
J43.9	Emphysem, nnbez	J70.9	KH Atmungsorgane d nnb exogene Substanz
J44.00	Chron obstr LuKH m akuter Inf unt Atemw: FEV1 < 35%	J80	Atemnotsyndrom des Erwachsenen [ARDS]
J44.01	Chron obstr LuKH m akut Inf u Atemw: FEV1>= 35%, <50%	J82	Eosinophiles Lungeninfiltrat, aonkl
J44.02	Chron obstr LuKH m akut Inf unt Atemw: FEV1>= 50, <70%	J84.0	Alveoläre u parietoalveoläre Krankheitszustände
J44.03	Chron obstr LuKH m akut Inf unt Atemw: FEV1 > = 70%	J84.1	Sonstige interstitielle Lungen-KH m Fibrose
J44.09	Chron obstr LuKH m akuter Inf unt Atemw: FEV1 nnbez	J84.8	Sonstige nb interstitielle Lungenkrankheiten
J44.10	Chron obstr LuKH m ak Exaz nnb, FEV1 < 35 %	J84.9	Interstitielle Lungenkrankheit, nnbez
J44.11	Chron obstr LuKH m ak Exaz nnbez, FEV1 >= 35% u <50%	J85.0	Gangrän u Nekrose Lunge

J85.1	Abszeß d Lunge m Pneumonie	Q33.4	Angeborene Bronchiektasie
J85.2	Abszeß d Lunge oh Pneumonie	Q33.5	Ektopisches Gewebe in Lunge (angeboren)
J85.3	Abszeß d Mediastinums	Q33.6	Hypoplasie u Dysplasie Lunge
J86.0	Pyothorax m Fistel	Q33.8	Sonstige angeborene Fehlbildungen Lunge
J86.9	Pyothorax oh Fistel	Q33.9	Angeborene Fehlbildung Lunge, nnbez
J90	Pleuraerguß, aonkl	Q34.0	Anomalie Pleura
J91	Pleuraerguß b aokl KH	Q34.1	Angeborene Mediastinalzyste
J92.0	Pleuraplaques m Nachweis von Asbest	Q34.8	Sonst nb angeborene Fehlbildungen Atmungssystem
J92.9	Pleuraplaques oh Nachweis von Asbest	Q34.9	Angebor Fehlbildung Atmungssystem, nnb
J93.0	Spontaner Spannungspneumothorax	Q67.6	Pectus excavatum
J93.1	Sonstiger Spontanpneumothorax	Q67.7	Pectus carinatum
J93.8	Sonstiger Pneumothorax	Q76.6	Sonst angeborene Fehlbildungen Rippen
J93.9	Pneumothorax, nnbez	Q76.7	Angeborene Fehlbildung Sternum
J94.0	Chylöser (Pleura-) Erguß	Q79.0	Angeborene Zwerchfellhernie
J94.1	Fibrothorax	Q79.1	Sonst angeborene Fehlbildungen Zwerchfell
J94.2	Hämatothorax	R04.2	Hämoptoe
J94.8	Sonstige nb Krankheitszustände Pleura	R04.8	Blutung aus sonst Lok in Atemwegen
J94.9	Pleurakrankheit, nnbez	R04.9	Blutung aus Atemwegen, nnbez
J95.0	Funktionsstörung eines Tracheostomas	R05	Husten
J95.1	Akute pulmonale Insuffizienz nach Thorax-OP	R06.0	Dyspnoe
J95.2	Ak pulmonal Insuff nach n am Thorax vorgenom OP	R06.1	Stridor
J95.3	Chron pulmonale Insuffizienz nach Operation	R06.2	Ziehende Atmung
J95.4	Mendelson-Syndrom	R06.3	Periodische Atmung
J95.5	Subglottische Stenose nach med Maßnahmen	R06.4	Hyperventilation
J95.80	latrog Pneumothor	R06.6	Singultus
J95.81	Stenose der Trachea nach medizinischen Maßnahmen	R06.88	So+nnb Stör Atmung
J95.88	Sonst KH Atemweg n med Maßn	R07.1	Brustschmerzen b Atmung
J95.9	KH Atemwege nach med Maßnahmen, nnbez	R09.0	Asphyxie
J96.0	Akute respiratorische Insuffizienz, ank	R09.1	Pleuritis
J96.1	Chronische respiratorische Insuffizienz, ank	R09.2	Atemstillstand
J96.9	Respiratorische Insuffizienz, nnbez	R09.3	Abnormes Sputum
J98.0	KH Bronchien, ank	R09.8	Sonst nb Sympt Kreislauf-/Atmungssystem
J98.1	Lungenkollaps	R68.3	Trommelschlegelfinger
J98.2	Interstitielles Emphysem	R76.1	Abnorme Reaktion auf Tuberkulintest
J98.3	Kompensatorisches Emphysem	R91	Abnorme Bef bildgebende Diagnostik Lunge
J98.4	Sonstige Veränderungen Lunge	R94.2	Abnorme Ergebnisse von Lungenfunktionsprüfungen
J98.5	KH Mediastinum, aonkl	S11.02	Offene Wunde: Trachea, Pars cervicalis
J98.6	KH Zwerchfell	S22.2	Fraktur Sternum
J98.8	Sonstige nb KH Atemwege	S22.31	Fraktur erste Rippe
J98.9	AtemwegskH, nnbez	S22.32	Fraktur sonstige Rippe
J99.0	LungenKH b seropositiver chron Polyarthrit	S22.40	Rippenserienfraktur, nnbez
J99.1	KH d Atemwege b sonst diffusen Bgw-KH	S22.41	Rippenserienfraktur, m Beteiligung erste Rippe
J99.8	KH d Atemwege b sonst aokl KH	S22.42	Rippenserienfraktur, m Beteiligung von zwei Rippen
M05.10	Lungenmanif seropos chron Polyarth, mehrere Lok	S22.43	Rippenserienfraktur, m Beteiligung von drei Rippen
M05.11	Lungenmanif seropos chron Polyarth Schulterregion	S22.44	Rippenserienfraktur, m Beteiligung vier u mehr Rippen
M05.12	Lungenmanif seropos chron Polyarth Oberarm	S22.5	Instabiler Thorax
M05.13	Lungenmanif seropos chron Polyarth Unterarm	S23.2	Luxation sonst+nnbez Teile Thorax
M05.14	Lungenmanif seropos chron Polyarth Hand	S23.4	Verstauchung u Zerrung Rippen u Sternum
M05.15	Lungenmanif seropos chron Polyarth Becken/Oberschenkel	S27.0	Traumatischer Pneumothorax
M05.16	Lungenmanif seropos chron Polyarth Unterschenkel	S27.1	Traumatischer Hämatothorax
M05.17	Lungenmanif seropos chron Polyarth Knöchel/Fuß	S27.2	Traumatischer Hämatothorax
M05.18	Lungenmanif seropos chron Polyarth, sonst Lok	S27.31	Prellung u Hämatom Lunge
M05.19	Lungenmanif seropos chron Polyarth, nnbez Lok	S27.32	Rißverletzung Lunge
M94.0	Tietze-Syndrom	S27.38	Sonst+nnbez Verletzungen Lunge
P22.8	Sonst Atemnot [Respiratory distress] b Neugeborenen	S27.4	Verletzung eines Bronchus
P22.9	Atemnot [Respiratory distress] b Neugeb, nnbez	S27.5	Verletzung Trachea, Pars thoracica
P24.0	Mekoniumaspiration d Neugeborene	S27.6	Verletzung Pleura
P27.0	Mikity-Wilson-Syndrom	S27.81	Verletzung Zwerchfell
P27.1	Bronchopulmonale Dysplasie m U in Perinatalperiode	S27.82	Verletzung Ductus thoracicus
P27.8	Sonst chron AtemwegskH m U in Perinatalperiode	S27.84	Verletzung Thymus
P27.9	Nnb chron AtemwegskH m U in Perinatalperiode	S27.88	Verletzung sonst nb intrathorakale Organe u Strukturen
P28.2	Zyanoseanfälle b Neugeborenen	S43.6	Verstauchung Zerrung, Sternoklavikulargelenk
P28.3	Primäre Schlafapnoe b Neugeborenen	T17.4	Fremdkörper in Trachea
P28.4	Sonstige Apnoe b Neugeborenen	T17.5	Fremdkörper im Bronchus
P28.5	Respiratorisches Versagen b Neugeborenen	T17.8	Fremdkörper an sonst u mehr Lok Atemwege
P28.8	Sonstige nb Störung Atmung b Neugeborenen	T17.9	Fremdkörper in Atemwegen, Teil nnbez
Q33.0	Angeborene Zystenlunge	T27.0	Verbrennung des Kehlkopfes und der Trachea
Q33.1	Akzessorischer Lungenlappen	T27.1	Verbr des Kehlkopfes u der Trachea m Teil der Lunge
Q33.2	Lungensequestration (angeboren)	T27.4	Verätzung des Kehlkopfes und der Trachea
Q33.3	Agensie Lunge	T27.5	Verätz des Kehlkopfes u der Trachea m Teil der Lunge

T79.0	Luftembolie (traumatisch)	U69.00	Aokl, im Krkhs erworbene Pneumonie bei Pat 18 J u älter
T79.1	Fettembolie (traumatisch)	Z03.0	Beobachtung b Verdacht auf Tuberkulose
T79.7	Traumatisches subkutanes Emphysem	Z43.0	Versorgung Tracheostoma
T80.0	Luftembolie nach Infus/Transfus/Injekt zu therap Zwecken	Z90.2	Verlust Lunge [Teile Lunge]
T86.81	Versagen u Abstoßung Lungentransplantat	Z94.2	Zustand nach Lungentransplantation
U04.9	Schweres akutes respiratorisches Syndr [SARS] nnbez	Z94.3	Zustand nach Herz-Lungen-Transplantation

Diagnose für MDC 04 (MDC04-1)

A15.0	LuTB, d mikr Unt Sput ges, m/o Nachw d Kult o molbiol Verf	A15.7	Primäre TB Atmungsorgane, bakt, molbiol od histol gesichert
A15.1	Lungentuberkulose, nur durch Kultur gesichert	A15.8	Sonst TB Atmungsorgane, bakt, molbiol od histol gesichert
A15.2	Lungentuberkulose, histologisch gesichert	A15.9	Nnbez TB Atmungsorgane, bakt, molekbiol od histol gesich
A15.3	LungenTB, durch so u nnbez Untersuchungsverf gesichert	A19.0	Akute Miliartuberkulose einer einzel nb Lokalisation
A15.4	TB intrathor Lymphknoten, bakt, molbiol od histol gesichert	A19.1	Akute Miliartuberkulose mehrerer Lokalisationen
A15.5	TB Larynx, Trach u Bronch, bakt, molbiol od histol gesichert	A19.2	Akute Miliartuberkulose, nnbez
A15.6	Tuberkulöse Pleuritis, bakt, molbiol od histol gesichert		

Hauptdiagnose für MDC 04 (MDC04-2)

C26.1	Bösartige Neubildung: Milz	C88.00	Makroglobulinämie Waldenström: Oh Ang einer Remission
C37	Bösartige Neubildung des Thymus	C88.01	Makroglobulinämie Waldenström: In kompletter Remission
C46.3	Kaposi-Sarkom Lymphknoten	C88.10	Alpha-Schwerkettenkrankheit: Oh Ang einer Remission
C48.0	Bösartige Neubildung: Retroperitoneum	C88.11	Alpha-Schwerkettenkrankheit: In kompletter Remission
C76.4	BNB ungenau bezeichneter Lok: Obere Extremität	C88.20	Gamma-Schwerkettenkrankheit: Oh Ang einer Remission
C76.5	BNB ungenau bezeichneter Lok: Untere Extremität	C88.21	Gamma-Schwerkettenkrankheit: In kompletter Remission
C76.7	BNB: Sonstige ungenau bezeichnete Lokalisationen	C88.30	Immunproliferative Dünndarmkrankheit: Oh Ang Remission
C76.8	BNB: Sonst u ungenau bez Lok, mehr Teilber überlapp	C88.31	Immunproliferative Dünndarmkrankheit: In kompletter Remiss
C77.0	Sekundäre u nnbez BNB: Lymphknoten Kopf/ Gesicht/ Hals	C88.70	Sonstige bösartige immunproliferative KH: Oh Ang Remiss
C77.1	Sekundäre u nnbez BNB: Intrathorakale Lymphknoten	C88.71	Sonst bösart immunproliferative KH: In kompletter Remiss
C77.2	Sekundäre u nnbez BNB: Intraabdominale Lymphknoten	C88.90	Bösartige immunproliferative KH, nnbez: Oh Ang Remission
C77.3	Sek u nnbez BNB: Axill Lymphkn u Lymphkn obere Extrem	C88.91	Bösart immunproliferative KH, nnbez: In kompletter Remiss
C77.4	Sek u nnbez BNB: Inguin Lymphkn u Lymphkn unt Extrem	C90.00	Plasmozytom [Multiples Myelom]: Ohne Ang einer Remiss
C77.5	Sekundäre u nnbez BNB: Intrapelvine Lymphknoten	C90.01	Plasmozytom [Multiples Myelom]: In kompletter Remission
C77.8	Sekundäre u nnbez BNB: Lymphknoten mehrerer Regionen	C90.10	Plasmazellenleukämie: Ohne Angabe einer Remission
C77.9	Sekundäre u nnbez BNB: Lymphknoten, nnbez	C90.11	Plasmazellenleukämie: In kompletter Remission
C79.83	Sekundäre bösartige Neubildung des Perikards	C90.20	Plasmozytom, extramedullär: Ohne Angabe einer Remission
C79.84	Sonstige sekundäre bösartige Neubildung des Herzens	C90.21	Plasmozytom, extramedullär: In kompletter Remission
C79.88	Sekundäre bösartige Neubildung sonstiger nb Lokalisationen	C91.00	Akute lymphoblastische Leukämie: Ohne Ang einer Remiss
C80	Bösartige Neubildung ohne Angabe der Lokalisation	C91.01	Akute lymphoblastische Leukämie: In kompletter Remission
C81.0	Hodgkin-KH [Lymphogranulomat], lymphozerreiche Form	C91.10	Chronische lymphatische Leukämie: Ohne Ang einer Remiss
C81.1	Hodgkin-KH [Lymphogranulomat], nodulskleros Form	C91.11	Chronische lymphatische Leukämie: In kompletter Remiss
C81.2	Hodgkin-KH [Lymphogranulomat], gemischtzell Form	C91.20	Subakute lymphatische Leukämie: Ohne Ang einer Remiss
C81.3	Hodgkin-KH [Lymphogranulomat], lymphozerarme Form	C91.21	Subakute lymphatische Leukämie: In kompletter Remission
C81.7	Sonstige Typen Hodgkin-Krankheit	C91.30	Prolymphozytäre Leukämie: Ohne Angabe einer Remission
C81.9	Hodgkin-Krankheit, nnbez	C91.31	Prolymphozytäre Leukämie: In kompletter Remission
C82.0	Non-Hodgkin-Lymphom, kleinzellig, gekerbt, follikulär	C91.40	Haarzellenleukämie: Ohne Angabe einer Remission
C82.1	NHL, gemischt klein-/großzellig, gekerbt, follikulär	C91.41	Haarzellenleukämie: In kompletter Remission
C82.2	Non-Hodgkin-Lymphom, großzellig, follikulär	C91.50	T-Zellen-Leukämie beim Erwachsenen: OA einer Remiss
C82.7	Sonstige Typen follikuläres NHL	C91.51	T-Zellen-Leukämie beim Erwachsenen: In kompletter Remiss
C82.9	Follikuläres Non-Hodgkin-Lymphom, nnbez	C91.70	Sonstige lymphatische Leukämie: Ohne Ang einer Remiss
C83.0	Non-Hodgkin-Lymphom, kleinzellig (diffus)	C91.71	Sonstige lymphatische Leukämie: In kompletter Remission
C83.1	Non-Hodgkin-Lymphom, Kleinzellig, gekerbt (diffus)	C91.90	Lymphatische Leukämie, nnbez: Ohne Ang einer Remission
C83.2	NHL, Gemischt klein-/großzellig (diffus)	C91.91	Lymphatische Leukämie, nnbez: In kompletter Remission
C83.3	Non-Hodgkin-Lymphom, großzellig (diffus)	C92.00	Akute myeloische Leukämie: Ohne Angabe einer Remission
C83.4	Non-Hodgkin-Lymphom, immunoblastisch (diffus)	C92.01	Akute myeloische Leukämie: In kompletter Remission
C83.5	Non-Hodgkin-Lymphom, lymphoblastisch (diffus)	C92.10	Chronische myeloische Leukämie: Ohne Ang einer Remiss
C83.6	Non-Hodgkin-Lymphom, undifferenziert (diffus)	C92.11	Chronische myeloische Leukämie: In kompletter Remission
C83.7	Burkitt-Tumor	C92.20	Subakute myeloische Leukämie: Ohne Ang einer Remission
C83.8	Sonst Typen diffuses Non-Hodgkin-Lymphom	C92.21	Subakute myeloische Leukämie: In kompletter Remission
C83.9	Diffuses Non-Hodgkin-Lymphom, nnbez	C92.30	Myelosarkom: Ohne Angabe einer Remission
C84.0	Mycosis fungoides	C92.31	Myelosarkom: In kompletter Remission
C84.1	Sézary-Syndrom	C92.40	Akute promyelozytäre Leukämie: Ohne Ang einer Remission
C84.2	T-Zonen-Lymphom	C92.41	Akute promyelozytäre Leukämie: In kompletter Remission
C84.3	Lymphoepitheloides Lymphom	C92.50	Akute myelomonozytäre Leukämie: Ohne Ang einer Remiss
C84.4	T-Zell-Lymphom, peripher	C92.51	Akute myelomonozytäre Leukämie: In kompletter Remission
C84.5	Sonst-nnbez T-Zell-Lymphome	C92.70	Sonstige myeloische Leukämie: Ohne Ang einer Remission
C85.0	Lymphosarkom	C92.71	Sonstige myeloische Leukämie: In kompletter Remission
C85.1	B-Zell-Lymphom, nnbez	C92.90	Myeloische Leukämie, nnbez: Ohne Ang einer Remission
C85.7	Sonst nb Typen Non-Hodgkin-Lymphom	C92.91	Myeloische Leukämie, nnbez: In kompletter Remission
C85.9	Non-Hodgkin-Lymphom, Typ nnbez	C93.00	Akute Monozytenleukämie: Ohne Angabe einer Remission



C93.01	Akute Monozytenleukämie: In kompletter Remission	D19.7	Gutart Neubild mesotheliales Gewebe, sonst Lok
C93.10	Chronische Monozytenleukämie: Ohne Ang einer Remission	D19.9	Gutart Neubildung mesotheliales Gewebe, nnbez
C93.11	Chronische Monozytenleukämie: In kompletter Remission	D36.7	Gutartige Neubildung sonstige nb Lok
C93.20	Subakute Monozytenleukämie: Ohne Ang einer Remission	D36.9	Gutartige Neubildung nnbez Lokalisation
C93.21	Subakute Monozytenleukämie: In kompletter Remission	D45	Polycythaemia vera
C93.70	Sonstige Monozytenleukämie: Ohne Ang einer Remission	D46.0	Refraktäre Anämie oh Ringsideroblasten, so bez
C93.71	Sonstige Monozytenleukämie: In kompletter Remission	D46.1	Refraktäre Anämie m Ringsideroblasten
C93.90	Monozytenleukämie, nnbez: Ohne Angabe einer Remission	D46.2	Refraktäre Anämie m Blastenüberschuß
C93.91	Monozytenleukämie, nnbez: In kompletter Remission	D46.3	Refraktäre Anämie m Blastenübersch in Transformation
C94.00	Akute Erythramie u Erythroleukämie: Oh Ang einer Remiss	D46.4	Refraktäre Anämie, nnbez
C94.01	Akute Erythramie u Erythroleukämie: In kompletter Remiss	D46.7	Sonstige myelodysplastische Syndrome
C94.10	Chronische Erythramie: Ohne Angabe einer Remission	D46.9	Myelodysplastisches Syndrom, nnbez
C94.11	Chronische Erythramie: In kompletter Remission	D47.0	Histiozyten-/Mastzelltumor unsich/unbek Verhalt
C94.20	Akute Megakaryoblastenleukämie: Ohne Ang einer Remiss	D47.1	Chronische myeloproliferative Krankheit
C94.21	Akute Megakaryoblastenleukämie: In kompletter Remission	D47.3	Essentielle (hämorrhagische) Thrombozythämie
C94.30	Mastzellenleukämie: Ohne Angabe einer Remission	D47.7	So nb NB unsich/unbek Verhalt lymph/blutb/verw Gew
C94.31	Mastzellenleukämie: In kompletter Remission	D47.9	NB unsich/unbek Verhalt lymph/blutb/verw Gew, nnbez
C94.40	Akute Panmyelose: Ohne Angabe einer Remission	D48.7	NB unsich/unbek Verhalt sonst nb Lok
C94.41	Akute Panmyelose: In kompletter Remission	D48.9	NB unsich/unbek Verhalt, nnbez
C94.50	Akute Myelofibrose: Ohne Angabe einer Remission	D89.1	Kryoglobulinämie
C94.51	Akute Myelofibrose: In kompletter Remission	Q85.8	Sonstige Phakomatosen, aonkl
C94.70	Sonstige nb Leukämien: Ohne Angabe einer Remission	Q85.9	Phakomatose, nnbez
C94.71	Sonst näher bezeichnete Leukämien: In kompletter Remiss	R77.0	Veränderungen Albumine
C95.00	Akute Leukämie nnbez Zelltyps: Ohne Ang einer Remission	R77.1	Veränderungen Globuline
C95.01	Akute Leukämie nnbez Zelltyps: In kompletter Remission	R77.2	Veränderungen Alpha-Fetoproteins
C95.10	Chronische Leukämie nnbez Zelltyps: Oh Ang einer Remiss	R77.8	Sonstige nb Veränderungen Plasmaproteine
C95.11	Chronische Leukämie nnbez Zelltyps: In kompletter Remiss	R77.9	Veränderung Plasmaprotein, nnbez
C95.20	Subakute Leukämie nnbez Zelltyps: Ohne Ang einer Remiss	Z03.1	Beobachtung b Verdacht auf BNB
C95.21	Subakute Leukämie nnbez Zelltyps: In kompletter Remiss	Z51.0	Strahlentherapie-Sitzung
C95.70	Sonstige Leukämie nnbez Zelltyps: Ohne Ang einer Remiss	Z51.1	Chemotherapie-Sitzung wg BNB
C95.71	Sonstige Leukämie nnbez Zelltyps: In kompletter Remission	Z51.2	Andere Chemotherapie
C95.90	Leukämie, nicht näher bezeichnet: Ohne Ang einer Remiss	Z51.82	Komb Strahlen- u ChemotherSitz wg BNB
C95.91	Leukämie, nicht näher bezeichnet: In kompletter Remission	Z85.0	BNB der Verdauungsorgane in Eigenanamnese
C96.0	Abt-Letterer-Siwe-Krankheit	Z85.1	BNB Trachea, Bronchien od Lunge in Eigenanamnese
C96.1	Bösartige Histiocytose	Z85.2	BNB and Atmungs- u intrathorakaler Organe in EigAnam
C96.2	Bösartiger Mastzelltumor	Z85.3	BNB Brustdrüse [Mamma] in Eigenanamnese
C96.3	Echtes histiozytäres Lymphom	Z85.4	BNB Genitalorgane in Eigenanamnese
C96.7	So nb BNB lymphat/blutbildend/verwandtes Gewebe	Z85.5	BNB Harnorgane in Eigenanamnese
C96.9	BNB lymphat/blutbildendes/verwandtes Gew, nnbez	Z85.6	Leukämie in Eigenanamnese
C97	BNB als Primärtumoren an mehreren Lok	Z85.7	And BNB lymphat/blutbild/verwandt Gewebe in Eigenanam
D09.3	Carcinoma in situ Schilddrüse/so endokrine Drüsen	Z85.8	BNB sonst Organe od Systeme in Eigenanamnese
D09.7	Carcinoma in situ sonst nb Lokalisationen	Z85.9	BNB in Eigenanamnese, nnbez
D09.9	Carcinoma in situ, nnbez		

Hauptdiagnose für MDC 04 (MDC04-3)

Z51.0	Strahlentherapie-Sitzung	Z51.5	Palliativbehandlung
Z51.1	Chemotherapie-Sitzung wg BNB	Z51.82	Komb Strahlen- u ChemotherSitz wg BNB
Z51.2	Andere Chemotherapie		

Nebendiagnose für MDC 04 (MDC04-4)

C33	Bösartige Neubildung der Trachea	C78.2	Sekundäre bösartige Neubildung der Pleura
C34.0	Bösartige Neubildung: Hauptbronchus	C78.3	Sekundäre BNB sonstiger u nnbez Atmungsorgane
C34.1	Bösartige Neubildung: Oberlappen (-Bronchus)	D02.1	Carcinoma in situ Trachea
C34.2	Bösartige Neubildung: Mittellappen (-Bronchus)	D02.2	Carcinoma in situ Bronchus Lunge
C34.3	Bösartige Neubildung: Unterlappen (-Bronchus)	D02.3	Carcinoma in situ sonst Teile Atmungssystem
C34.8	BNB: Bronchus u Lunge, mehrere Teilbereiche überlappend	D02.4	Carcinoma in situ Atmungssystem, nnbez
C34.9	BNB: Bronchus oder Lunge, nicht näher bezeichnet	D14.2	Gutartige Neubildung Trachea
C38.1	Bösartige Neubildung: Vorderes Mediastinum	D14.3	Gutartige Neubildung Bronchus u Lunge
C38.2	Bösartige Neubildung: Hinteres Mediastinum	D14.4	Gutartige Neubildung Atmungssystem, nnbez
C38.3	BNB: Mediastinum, Teil nicht näher bezeichnet	D15.2	Gutartige Neubildung Mediastinum
C38.4	Bösartige Neubildung: Pleura	D15.7	Gutartige Neubildung sonst nb intrathor Organe
C38.8	BNB: Herz, Mediastinum u Pleura, mehr Teilber überlapp	D15.9	Gutartige Neubildung Intrathorakales Organ, nnbez
C39.8	BNB: AtmOrg u sonst intrathorakale Organe, mehr Teilber überl	D16.7	Gutart Neubildung Rippen Sternum Klavikula
C39.9	BNB: Ungenau bezeichnete Lok des Atmungssystems	D17.4	Gutart Neubildung Fettgewebe intrathor Organe
C45.0	Mesotheliom Pleura	D19.0	Gutart Neubildung mesotheliales Gewebe Pleura
C76.1	BNB ungenau bezeichneter Lokalisationen: Thorax	D38.1	NB unsich/unbek Veralth Trachea Bronch Lunge
C78.0	Sekundäre bösartige Neubildung der Lunge	D38.2	NB unsich/unbek Verhalt Pleura
C78.1	Sekundäre bösartige Neubildung des Mediastinums	D38.3	NB unsich/unbek Verhalt Mediastinum

D38.4	NB unsich/unbek Verhalt Thymus	D38.6	NB unsich/unbek Verhalt Atmungsorgan, nnbez
D38.5	NB unsich/unbek Verhalt Sonst Atmungsgorg		

Prozedur für MDC 04 (MDC04-5)

89.17†↔	Polysomnographie	89.18†↔	Sonstige Funktionsstudien bei Schlafstörungen
---------	------------------	---------	---

ADRG E01 Revisionseingriffe, beidseitige Lobektomie, erweiterte Lungenresektionen und andere komplexe Eingriffe am Thorax

Mindestens eine Prozedur in Tabelle E01-1 oder Prozedur mit Zusatzkennzeichen B in Tabelle E01-2

DRG E01A Revisionseingriffe, beidseitige Lobektomie, erweiterte Lungenresektionen und andere komplexe Eingriffe am Thorax mit Revisionseingriff, beidseitiger Lobektomie, erweiterter Lungenresektion oder Enderarteriektomie der A. pulmonalis, mit äußerst schweren CC

(Prozedur in Tabelle E01-3 oder Prozedur mit Zusatzkennzeichen B in Tabelle E01-2) und PCCL > 3

DRG E01B Revisionseingriffe, beidseitige Lobektomie, erweiterte Lungenresektionen und andere komplexe Eingriffe am Thorax mit Revisionseingriff, beidseitiger Lobektomie, erweiterter Lungenresektion oder Enderarteriektomie der A. pulmonalis, ohne äußerst schwere CC

Prozedur in Tabelle E01-3 oder Prozedur mit Zusatzkennzeichen B in Tabelle E01-2

DRG E01C Revisionseingriffe, beidseitige Lobektomie, erweiterte Lungenresektionen und andere komplexe Eingriffe am Thorax mit anderem komplexen Eingriff am Thorax außer Enderarteriektomie der A. pulmonalis

Prozedur E01-1

32.6↔	Radikale Dissektion von Thoraxstrukturen	XX.CH†↔	Kein spezifischer Kode im CHOP
34.03↔	Rethorakotomie		

Prozedur E01-2

32.30↔	Thorakoskopische Segmentresektion der Lunge	32.41↔	Thorakoskopische Lobektomie an der Lunge
32.39↔	So u nnbez Segmentresektion der Lunge	32.49↔	Sonstige Lobektomie an der Lunge

Prozedur E01-3

32.6↔	Radikale Dissektion von Thoraxstrukturen	34.03↔	Rethorakotomie
-------	--	--------	----------------

ADRG E02 Andere OR-Prozeduren an den Atmungsorganen

Prozedur in Tabelle E02-1 oder Prozedur in Tabelle E02-2

DRG E02A Andere OR-Prozeduren an den Atmungsorganen mit aufwändigem Eingriff

Prozedur in Tabelle E02-3

DRG E02B Andere OR-Prozeduren an den Atmungsorganen ohne aufwändigen Eingriff, Alter < 10 Jahre

Alter < 10 Jahre

DRG E02C Andere OR-Prozeduren an den Atmungsorganen ohne aufwändigen Eingriff, Alter > 9 Jahre, mit mäßig komplexem Eingriff

Mindestens eine Prozedur in Tabelle E02-4

DRG E02D Andere OR-Prozeduren an den Atmungsorganen ohne aufwändigen Eingriff, Alter > 9 Jahre, ohne mäßig komplexen Eingriff



Prozedur E02-1

01.15↔	Biopsie am Schädel	39.59↔	Sonstige plastische Rekonstruktion eines Gefässes
21.5↔	Submuköse Resektion des Nasenseptums	39.8↔	Operat Glomus caroticum, Sinus caroticus u and Paragangli
21.61↔	Konchektomie durch Kauterisation oder Kryochir	39.99↔	Sonstige Operationen an Blutgefässen
21.69↔	Sonstige Konchektomie	40.11↔	Biopsie an einer lymphatischen Struktur
21.83↔	Totale plastische Nasenrekonstruktion	40.19↔	Sonstige diagn Massnahmen an lymphat Strukturen
21.84↔	Revision einer Rhinoplastik	40.21↔	Exzision eines tiefen zervikalen Lymphknotens
21.85↔	Augmentationsrhinoplastik	40.23↔	Exzision eines axillären Lymphknotens
21.86↔	Rhinoplastik der Nasenweichteile	40.24↔	Exzision eines inguinalen Lymphknotens
21.87↔	Sonstige Rhinoplastik	40.29↔	Einfache Exzision einer anderen lymphat Struktur
21.88↔	Sonstige Septumplastik	40.3↔	Exzision von regionalen Lymphknoten
21.89↔	Sonstige plastische Reko und OP an der Nase	40.40↔	Radikale Neck dissection, n.n.bez.
21.99↔	Sonstige Nasenoperationen	40.41↔	Radikale unilaterale Neck dissection
27.61↔	Naht einer Rissverletzung am Gaumen	40.42↔	Radikale bilaterale Neck dissection
27.69↔	Sonstige plastische Rekonstruktion am Gaumen	40.9↔	Sonstige Operationen an lymphatischen Strukturen
27.73↔	Plastische Rekonstruktion an der Uvula	50.12↔	Offene Biopsie an der Leber
28.2↔	Tonsillektomie ohne Adenoidektomie	50.14↔	Laparoskopische Leberbiopsie
28.3↔	Tonsillektomie mit Adenoidektomie	54.95↔	Inzision des Peritoneums
28.4↔	Exzision eines Tonsillenrestes	54.99↔	Sonstige Operationen in der Abdominal-Region
28.6↔	Adenoidektomie ohne Tonsillektomie	76.11↔	Biopsie an Gesichtsschädelknochen
29.33↔	(Partielle) Pharyngektomie	77.01↔	Sepuestrekt an Skapula, Klav, Rippen und Sternum
29.4↔	Plastische Rekonstruktion am Pharynx	77.11↔	So Knochnlzis ohKnochnDurchtr anSkap/Klav/Rip/Stern
29.59↔	Sonstige plastische Rekonstruktion am Pharynx	77.21↔	Keilosteot an Skapula, Klav, Rippen und Sternum
30.01↔	Marsupialisation einer Larynxzyste	77.31↔	So KnochnDurchtr an Skap, Klav, Rippen und Sternum
30.09↔	So Exz oder Destr von Läsion oder Gewebe am Larynx	77.40↔	Knochenbiopsie, ohne Angabe der Lokalisation
30.1↔	Hemilaryngektomie	77.41↔	KnochnBiops von Skapula, Klav, Rippen und Sternum
30.21↔	Epiglottidektomie	77.42↔	Knochenbiopsie am Humerus
30.22↔	Chordektomie	77.43↔	Knochenbiopsie an Radius und Ulna
30.29↔	Sonstige partielle Laryngektomie	77.44↔	Knochenbiopsie an Karpalia und Metakarpalia
30.3↔	Vollständige Laryngektomie	77.45↔	Knochenbiopsie am Femur
30.4↔	Radikale Laryngektomie	77.46↔	Knochenbiopsie an der Patella
31.3↔	Sonstige Inzisionen an Larynx und Trachea	77.47↔	Knochenbiopsie an Tibia und Fibula
31.45↔	Offene Biopsie an Larynx oder Trachea	77.48↔	Knochenbiopsie an Tarsalia und Metatarsalia
31.61↔	Naht einer Rissverletzung am Larynx	77.49↔	KnochnBiops an and näher bez Knoch, ausser GSchK
31.62↔	Verschluss einer Larynxfistel	77.61↔	Lok Res v KnochnLäs o -gew an Skap,Klav,Rip u Stern
31.63↔	Revision einer Laryngostomie	77.81↔	So part KnochnRes an Skap, Klav, Rippen und Sternum
31.64↔	Versorgung einer Larynxfraktur	77.91↔	Totale Res von Skapula, Klav, Rippen und Sternum
31.69↔	Sonstige plastische Rekonstruktion am Larynx	78.01↔	KnochnTx an Skapula, Klavikula, Rippen und Sternum
31.71↔	Naht einer Rissverletzung an der Trachea	78.10↔	Anlegen eines Fixat externe, ohne Angabe der Lok
31.72↔	Verschluss einer äusseren trachealen Fistel	78.11↔	Anl eines Fixat ext an Skap, Klav, Rip und Stern
31.73↔	Verschluss einer anderen trachealen Fistel	78.12↔	Anlegen eines Fixateur externe am Humerus
31.75↔	Reko der Trachea und Konstr eines künstl Larynx	78.13↔	Anlegen eines Fixateur externe an Radius und Ulna
31.79↔	Sonstige plastische Rekonstruktion an der Trachea	78.14↔	Anlegen eines Fixat ext an Karpal und Metakarpal
31.92↔	Lösung von Adhäsionen an Trachea oder Larynx	78.15↔	Anlegen eines Fixateur externe am Femur
31.98↔	Sonstige Operationen am Larynx	78.16↔	Anlegen eines Fixateur externe an der Patella
31.99↔	Sonstige Operationen an der Trachea	78.17↔	Anlegen eines Fixateur externe an Tibia und Fibula
32.01↔	Endosk Exz oder Destr von Läs oder Gew an e Bronch	78.18↔	Anlegen eines Fixat externe an Tarsal und Metatars
33.0↔	Inzision an einem Bronchus	78.19↔	Anl e Fixat ext an and näh bez Knoch, auss GSchK
34.03↔	Rethorakotomie	78.41↔	So plast Reko an Skapula, Klav, Rippen und Sternum
34.1↔	Inzision des Mediastinums	78.50↔	Inn KnochnFix ohne Rep der Fx, ohne Angabe der Lok
34.20↔	Thorakoskopische Pleurabiopsie	78.51↔	Inn KnochnFix oh Rep d Fx an Skap, Klav, Rip uStern
34.21↔	Transpleurale Thorakoskopie	78.52↔	Innere KnochnFix ohne Rep der Fraktur am Humerus
34.22↔	Mediastinoskopie	78.53↔	Innere KnochnFix ohne Rep der Fx an Radius und Ulna
34.23↔	Biopsie an der Brustwand	78.54↔	Inn KnochnFix oh Rep der Fx an Karpal u Metakarpal
34.26↔	Offene Biopsie am Mediastinum	78.55↔	Innere KnochnFix ohne Rep der Fraktur am Femur
34.3↔	Exz oder Destr von Läsion oder Gewebe des Mdst	78.56↔	Innere KnochnFix ohne Rep der Fraktur an der Patel
34.4↔	Exzision oder Destr einer Läsion an der Brustwand	78.57↔	Inn KnochnFix ohne Rep der Fx an Tibia und Fibula
34.6↔	Pleurodese	78.58↔	Inn KnochnFix oh Rep der Fx an Tarsal und Metatars
34.85↔	Implantation eines Zwerchfellschrittmachers	78.59↔	InnKnochnFix ohRep dFx v andnähbez Knoch,auss GSchK
34.89↔	Sonstige Operationen am Zwerchfell	78.61.00↔	Entf Impl Skap, Klav, Rippen, Sternum nnbez
34.93↔	Plastische Rekonstruktion an der Pleura	78.61.01↔	Entf Impl Skap u Klav: Draht, intramedull
34.99↔	Sonstige Operationen am Thorax	78.61.08↔	Entf Impl Skap u Klav: sonst OS
37.31↔	Perikardektomie	78.61.11↔	Entf Impl Rippen u Sternum
38.65↔	Sonstige Exzision von thorakalen Gefässen	78.90↔	Einsetz eines KnochnWachstStimul, ohne Ang der Lok
38.67↔	Sonstige Exzision von abdominalen Venen	78.91↔	Einsetz e KnochnWachstStimul anSkap,Klav,Rip uStern
38.7↔	Unterbrechung der Vena cava	78.92↔	Einsetzen eines KnochnWachstStimul am Humerus
38.87↔	Sonstiger chir Verschluss von abdominalen Venen	78.93↔	Einsetz eines KnochnWachstStimul an Radius und Ulna
39.0↔	Shunt einer systemischen zur Pulmonalarterie	78.94↔	Einsetz e KnochnWachstStimul an Karpal u Metakarpal
39.49↔	Sonstige Revision nach vaskulärem Eingriff	78.95↔	Einsetzen eines KnochnWachstStimul am Femur

78.96↔	Einsetzen eines KnochWachstStimul an der Patella	80.37↔	Gelenksbiopsie am Sprunggelenk
78.97↔	Einsetz eines KnochWachstStimul an Tibia und Fib	80.38↔	Gelenksbiopsie an Fuss und Zehen
78.98↔	Einsetz e KnochWachstStimul an Tarsal und Metatars	80.39↔	GelBiops an anderer, bezeichneter Lokalisation
78.99↔	Einsetz KnochWachstStimul andnähbezKnoch,aussGSchK	83.21↔	Biopsie an den Weichteilen
80.30↔	Gelenksbiopsie, ohne Angabe der Lokalisation	83.45↔	Sonstige Myektomie
80.31↔	Gelenksbiopsie an der Schulter	84.53↔	Implant von int VerlängVorr d Extrem m kinet Trakt
80.32↔	Gelenksbiopsie am Ellbogen	84.54↔	Implant von sonst internen VerlängVorr der Extrem
80.33↔	Gelenksbiopsie am Handgelenk	84.71↔	Anlegen externe Fixationsvorrichtung
80.34↔	Gelenksbiopsie an Hand und Finger	84.72↔	Anlegen externen Fixation, Ringsyst
80.36↔	Gelenksbiopsie am Knie	84.73↔	Anlegen einer gemischten Vorrichtung

Prozedur E02-2

31.1‡↔	Temporäre Tracheostomie	31.29‡↔	Sonstige permanente Tracheostomie
31.21‡↔	Mediastinale Tracheostomie	31.74‡↔	Revision einer Tracheostomie

Prozedur E02-3

28.2↔	Tonsillektomie ohne Adenoidektomie	77.45↔	Knochenbiopsie am Femur
28.4↔	Exzision eines Tonsillenrestes	77.46↔	Knochenbiopsie an der Patella
30.21↔	Epiglottidektomie	77.47↔	Knochenbiopsie an Tibia und Fibula
30.22↔	Chordektomie	77.48↔	Knochenbiopsie an Tarsalia und Metatarsalia
30.29↔	Sonstige partielle Laryngektomie	77.49↔	KnochBiops an and näher bez Knoch, ausser GSchK
30.4↔	Radikale Laryngektomie	78.90↔	Einsetz eines KnochWachstStimul, ohne Ang der Lok
34.1↔	Inzision des Mediastinums	78.91↔	Einsetz e KnochWachstStimul anSkap,Klav,Rip uStern
38.7↔	Unterbrechung der Vena cava	78.92↔	Einsetzen eines KnochWachstStimul am Humerus
40.40↔	Radikale Neck dissection, n.n.bez.	78.93↔	Einsetz eines KnochWachstStimul an Radius und Ulna
40.41↔	Radikale unilaterale Neck dissection	78.94↔	Einsetz e KnochWachstStimul an Karpal u Metakarpal
40.42↔	Radikale bilaterale Neck dissection	78.95↔	Einsetzen eines KnochWachstStimul am Femur
77.40↔	Knochenbiopsie, ohne Angabe der Lokalisation	78.96↔	Einsetzen eines KnochWachstStimul an der Patella
77.41↔	KnochBiops von Skapula, Klav, Rippen und Sternum	78.97↔	Einsetz eines KnochWachstStimul an Tibia und Fib
77.42↔	Knochenbiopsie am Humerus	78.98↔	Einsetz e KnochWachstStimul an Tarsal und Metatars
77.43↔	Knochenbiopsie an Radius und Ulna	78.99↔	Einsetz KnochWachstStimul andnähbezKnoch,aussGSchK
77.44↔	Knochenbiopsie an Karpalia und Metakarpalia		

Prozedur E02-4

21.5↔	Submuköse Resektion des Nasenseptums	31.62↔	Verschluss einer Larynxfistel
21.61↔	Konchektomie durch Kauterisation oder Kryochir	31.63↔	Revision einer Laryngostomie
21.69↔	Sonstige Konchektomie	31.64↔	Versorgung einer Larynxfraktur
21.83↔	Totale plastische Nasenrekonstruktion	31.69↔	Sonstige plastische Rekonstruktion am Larynx
21.84↔	Revision einer Rhinoplastik	31.71↔	Naht einer Rissverletzung an der Trachea
21.85↔	Augmentationsrhinoplastik	31.72↔	Verschluss einer äusseren trachealen Fistel
21.86↔	Rhinoplastik der Nasenweichteile	31.73↔	Verschluss einer anderen trachealen Fistel
21.87↔	Sonstige Rhinoplastik	31.74‡↔	Revision einer Tracheostomie
21.88↔	Sonstige Septumplastik	31.75↔	Reko der Trachea und Konstr eines künstl Larynx
21.89↔	Sonstige plastische Reko und OP an der Nase	31.79↔	Sonstige plastische Rekonstruktion an der Trachea
21.99↔	Sonstige Nasenoperationen	33.0↔	Inzision an einem Bronchus
27.61↔	Naht einer Rissverletzung am Gaumen	34.03↔	Rethorakotomie
27.69↔	Sonstige plastische Rekonstruktion am Gaumen	34.1↔	Inzision des Mediastinums
27.73↔	Plastische Rekonstruktion an der Uvula	34.20↔	Thorakoskopische Pleurabiopsie
28.2↔	Tonsillektomie ohne Adenoidektomie	34.21↔	Transpleurale Thorakoskopie
28.3↔	Tonsillektomie mit Adenoidektomie	34.22↔	Mediastinoskopie
28.4↔	Exzision eines Tonsillenrestes	34.23↔	Biopsie an der Brustwand
28.6↔	Adenoidektomie ohne Tonsillektomie	34.26↔	Offene Biopsie am Mediastinum
29.33↔	(Partielle) Pharyngektomie	34.3↔	Exz oder Destr von Läsion oder Gewebe des Mdst
29.4↔	Plastische Rekonstruktion am Pharynx	34.4↔	Exzision oder Destr einer Läsion an der Brustwand
29.59↔	Sonstige plastische Rekonstruktion am Pharynx	34.6↔	Pleurodese
30.01↔	Marsupialisation einer Larynxzyste	34.85↔	Implantation eines Zwerchfellschrittmachers
30.1↔	Hemilaryngektomie	34.89↔	Sonstige Operationen am Zwerchfell
30.21↔	Epiglottidektomie	34.93↔	Plastische Rekonstruktion an der Pleura
30.22↔	Chordektomie	34.99↔	Sonstige Operationen am Thorax
30.29↔	Sonstige partielle Laryngektomie	38.67↔	Sonstige Exzision von abdominalen Venen
30.3↔	Vollständige Laryngektomie	38.7↔	Unterbrechung der Vena cava
30.4↔	Radikale Laryngektomie	39.0↔	Shunt einer systemischen zur Pulmonalarterie
31.1‡↔	Temporäre Tracheostomie	39.49↔	Sonstige Revision nach vaskulärem Eingriff
31.21‡↔	Mediastinale Tracheostomie	39.59↔	Sonstige plastische Rekonstruktion eines Gefässes
31.29‡↔	Sonstige permanente Tracheostomie	39.8↔	Operat Glomus caroticum, Sinus caroticus u and Paragangli
31.45↔	Offene Biopsie an Larynx oder Trachea	40.40↔	Radikale Neck dissection, n.n.bez.
31.61↔	Naht einer Rissverletzung am Larynx	40.41↔	Radikale unilaterale Neck dissection

40.42↔	Radikale bilaterale Neck dissection	78.52↔	Innere KnochFix ohne Rep der Fraktur am Humerus
40.9↔	Sonstige Operationen an lymphatischen Strukturen	78.53↔	Innere KnochFix ohne Rep der Fx an Radius und Ulna
50.12↔	Offene Biopsie an der Leber	78.54↔	Inn KnochFix oh Rep der Fx an Karpal u Metakarpal
50.14↔	Laparoskopische Leberbiopsie	78.55↔	Innere KnochFix ohne Rep der Fraktur am Femur
54.95↔	Inzision des Peritoneums	78.56↔	Innere KnochFix ohne Rep der Fraktur an der Patel
76.11↔	Biopsie an Gesichtsschädelknochen	78.57↔	Inn KnochFix ohne Rep der Fx an Tibia und Fibula
77.01↔	Sepuestrekt an Skapula, Klav, Rippen und Sternum	78.58↔	Inn KnochFix oh Rep der Fx an Tarsal und Metatars
77.11↔	So KnochInzis ohKnochDurchtr anSkap/Klav/Rip/Stern	78.59↔	InnKnochFix ohRep dFx v andnähbez Knoch,auss GSchK
77.21↔	Keilosteot an Skapula, Klav, Rippen und Sternum	78.61.00↔	Entf Impl Skap, Klav, Rippen, Sternum nnbez
77.31↔	So KnochDurchtr an Skap, Klav, Rippen und Sternum	78.61.01↔	Entf Impl Skap u Klav: Draht, intramedull
77.40↔	Knochenbiopsie, ohne Angabe der Lokalisation	78.61.08↔	Entf Impl Skap u Klav: sonst OS
77.41↔	KnochBiops von Skapula, Klav, Rippen und Sternum	78.61.11↔	Entf Impl Rippen u Sternum
77.42↔	Knochenbiopsie am Humerus	78.90↔	Einsetz eines KnochWachstStimul, ohne Ang der Lok
77.43↔	Knochenbiopsie an Radius und Ulna	78.91↔	Einsetz e KnochWachstStimul anSkap,Klav,Rip uStern
77.44↔	Knochenbiopsie an Karpalia und Metakarpalia	78.92↔	Einsetzen eines KnochWachstStimul am Humerus
77.45↔	Knochenbiopsie am Femur	78.93↔	Einsetz eines KnochWachstStimul an Radius und Ulna
77.46↔	Knochenbiopsie an der Patella	78.94↔	Einsetz e KnochWachstStimul an Karpal u Metakarpal
77.47↔	Knochenbiopsie an Tibia und Fibula	78.95↔	Einsetzen eines KnochWachstStimul am Femur
77.48↔	Knochenbiopsie an Tarsalia und Metatarsalia	78.96↔	Einsetzen eines KnochWachstStimul an der Patella
77.49↔	KnochBiops an and näher bez Knoch, auss er GSchK	78.97↔	Einsetz eines KnochWachstStimul an Tibia und Fib
77.61↔	Lok Res v KnochLäs o -gew an Skap,Klav,Rip u Stern	78.98↔	Einsetz e KnochWachstStimul an Tarsal und Metatars
77.81↔	So part KnochRes an Skap, Klav, Rippen und Sternum	78.99↔	Einsetz KnochWachstStimul andnähbezKnoch,aussGSchK
78.01↔	KnochTx an Skapula, Klavikula, Rippen und Sternum	80.30↔	Gelenksbiopsie, ohne Angabe der Lokalisation
78.10↔	Anlegen eines Fixat externe, ohne Angabe der Lok	80.31↔	Gelenksbiopsie an der Schulter
78.11↔	Anl eines Fixat ext an Skap, Klav, Rip und Stern	80.32↔	Gelenksbiopsie am Ellbogen
78.12↔	Anlegen eines Fixateur externe am Humerus	80.33↔	Gelenksbiopsie am Handgelenk
78.13↔	Anlegen eines Fixateur externe an Radius und Ulna	80.34↔	Gelenksbiopsie an Hand und Finger
78.14↔	Anlegen eines Fixat ext an Karpal und Metakarpal	80.36↔	Gelenksbiopsie am Knie
78.15↔	Anlegen eines Fixateur externe am Femur	80.37↔	Gelenksbiopsie am Sprunggelenk
78.16↔	Anlegen eines Fixateur externe an der Patella	80.38↔	Gelenksbiopsie an Fuss und Zehen
78.17↔	Anlegen eines Fixateur externe an Tibia und Fibula	80.39↔	GelBiops an anderer, bezeichneter Lokalisation
78.18↔	Anlegen eines Fixat externe an Tarsal und Metatars	84.53↔	Implant von int VerlängVorr d Extrem m kinet Trakt
78.19↔	Anl e Fixat ext an and näh bez Knoch, auss GSchK	84.54↔	Implant von sonst internen VerlängVorr der Extrem
78.41↔	So plast Reko an Skapula, Klav, Rippen und Sternum	84.71↔	Anlegen externe Fixationsvorrichtung
78.50↔	Inn KnochFix ohne Rep der Fx, ohne Angabe der Lok	84.72↔	Anlegen externen Fixation, Ringsyst
78.51↔	Inn KnochFix oh Rep d Fx an Skap, Klav, Rip uStern	84.73↔	Anlegen einer gemischten Vorrichtung

ADRG E03**Brachytherapie oder Therapie mit offenen Nukliden bei Krankheiten und Störungen der Atmungsorgane, mehr als ein Belegungstag**

Prozedur in Tabelle E03-1 und Verweildauer > 1 Tag

DRG E03Z**Brachytherapie oder Therapie mit offenen Nukliden bei Krankheiten und Störungen der Atmungsorgane, mehr als ein Belegungstag****Prozedur E03-1**

92.20↔	Infusion von flüssigem Radioisotop	92.28.03↔	Radiojodth bis 1,2 GBq mit rh-TSH
92.27.00↔	Brachytherapie Körperoberfl, so od nnbez ApplikatOrt	92.28.04↔	Radiojodth bis 5 GBq ohne rh-TSH
92.27.10↔	Brachytherapie weibl GeschlOrgane nnbez	92.28.05↔	Radiojodth bis 5 GBq mit rh-TSH
92.27.11↔	Brachytherapie intrauterin	92.28.06↔	Radiojodth über 5 GBq ohne rh-TSH
92.27.12↔	Brachytherapie intravaginal	92.28.07↔	Radiojodth über 5 GBq mit rh-TSH
92.27.13↔	Brachytherapie intrauterin u intravaginal kombiniert	92.28.20↔	Radioimmuntherapie mit 90Y, parent
92.27.21↔	Brachytherapie Körperoberfläche	92.29.09↔	Brachytherapie m umschloss Radionukliden, sonst
92.27.22↔	Brachytherapie intrakavitär	92.29.11↔	Interst Brachyth m Impl entf Strahl i e E, nied Dos
92.27.23↔	Brachytherapie intraluminal	92.29.12↔	Interst Brachyth m Impl entf Strahl i e E, gep Dos
92.27.30↔	Brachytherapie Gefäss nnbez	92.29.13↔	Interst Brachyth m Impl entf Strahl i e E, ho Dos
92.27.31↔	Brachytherapie Koronargefäss	92.29.19↔	Interst Brachyth m Impl entf Strahl i e E, sonst
92.27.39↔	Brachytherapie so Gefäss	92.29.21↔	Interst Brachyth m Volimpl entf Strahl i m E, nd Dos
92.27.70↔	Radioaktive Moulagen, n.n.bez.	92.29.22↔	Interst Brachyth m Volimpl entf Strahl i m E, gp Dos
92.27.71↔	Konstrukt u Applikat v oberfl radioaktiven Moulagen	92.29.23↔	Interst Brachyth m Volimpl entf Strahl i m E, ho Dos
92.27.72↔	Konstrukt u Applikat v ni auf d KöOberfl verw Applik	92.29.29↔	Interst Brachyth m Volimpl entf Strahl i m E, sonst
92.27.73↔	Konstruktion und Applikation von Augenapplikatoren	92.29.31↔	Interst Brachyth m Volimpl entf Strahl, bis 10 Q
92.27.79↔	Radioaktive Moulagen, sonstige	92.29.32↔	Interst Brachyth m Volimpl entf Strahl, m a 10 Q
92.28.00↔	Injektion oder Instillation von Radioisotopen nnbez	92.30.01↔	Stereotaktische Bestrahlung, einzeitig, zerebral
92.28.01↔	Instillation off Radionuklide in Gelenke	92.30.02↔	Stereotakt Bestrahlung, einzeitig, extrazerebral
92.28.02↔	Radiojodth bis 1,2 GBq ohne rh-TSH	92.30.90↔	Stereotaktische Radiochirurgie, nnbez

ADRG E05 **Andere große Eingriffe am Thorax**

Prozedur in Tabelle E05-2

DRG E05A **Andere große Eingriffe am Thorax mit äußerst schweren CC**

PCCL > 3

DRG E05B **Andere große Eingriffe am Thorax ohne äußerst schwere CC, bei bösartiger Neubildung**

Diagnose in Tabelle E05-1

DRG E05C **Andere große Eingriffe am Thorax ohne äußerst schwere CC, außer bei bösartiger Neubildung****Diagnose E05-1**

C33	Bösartige Neubildung der Trachea	C76.1	BNB ungenau bezeichneter Lokalisationen: Thorax
C34.0	Bösartige Neubildung: Hauptbronchus	C78.0	Sekundäre bösartige Neubildung der Lunge
C34.1	Bösartige Neubildung: Oberlappen (-Bronchus)	C78.1	Sekundäre bösartige Neubildung des Mediastinums
C34.2	Bösartige Neubildung: Mittellappen (-Bronchus)	C78.2	Sekundäre bösartige Neubildung der Pleura
C34.3	Bösartige Neubildung: Unterlappen (-Bronchus)	C78.3	Sekundäre BNB sonstiger u nnbez Atmungsorgane
C34.8	BNB: Bronchus u Lunge, mehrere Teilbereiche überlappend	D02.1	Carcinoma in situ Trachea
C34.9	BNB: Bronchus oder Lunge, nicht näher bezeichnet	D02.2	Carcinoma in situ Bronchus Lunge
C38.1	Bösartige Neubildung: Vorderes Mediastinum	D02.3	Carcinoma in situ sonst Teile Atmungssystem
C38.2	Bösartige Neubildung: Hinteres Mediastinum	D02.4	Carcinoma in situ Atmungssystem, nnbez
C38.3	BNB: Mediastinum, Teil nicht näher bezeichnet	D38.1	NB unsich/unbek Verhalt Trachea Bronch Lunge
C38.4	Bösartige Neubildung: Pleura	D38.2	NB unsich/unbek Verhalt Pleura
C38.8	BNB: Herz, Mediastinum u Pleura, mehr Teilber überlapp	D38.3	NB unsich/unbek Verhalt Mediastinum
C39.8	BNB: AtmOrg u sonst intrathorax Organe, mehr Teilber überl	D38.4	NB unsich/unbek Verhalt Thymus
C39.9	BNB: Ungenau bezeichnete Lok des Atmungssystems	D38.5	NB unsich/unbek Verhalt Sonst Atmungsorg
C45.0	Mesotheliom Pleura	D38.6	NB unsich/unbek Verhalt Atmungsorgan, nnbez

Prozedur E05-2

07.80↔	Thymektomie, n.n.bez.	34.02↔	Probethorakotomie
07.81↔	Sonstige partielle Exzision am Thymus	34.3↔	Exz oder Destr von Läsion oder Gewebe des Mdst
07.82↔	Sonstige totale Exzision des Thymus	34.4↔	Exzision oder Destr einer Läsion an der Brustwand
07.83↔	Thorakoskopische partielle Exzision am Thymus	34.51↔	Dekortikation der Lunge
07.84↔	Thorakoskopische totale Exzision des Thymus	34.52↔	Thorakoskopische Dekortikation der Lunge
07.91↔	Exploration im Gebiet des Thymus	34.59↔	Sonstige Exzision an der Pleura
07.92↔	Sonstige Inzision am Thymus	34.73↔	Verschluss anderer Thoraxfistel
07.93↔	Plastische Rekonstruktion am Thymus	34.81↔	Exzision von Läsion oder Gewebe am Zwerchfell
07.95↔	Thorakoskopische Inzision am Thymus	34.82↔	Naht eines Zwerchfellrisses
07.98↔	So u nnbez thorakoskopische Operationen Thymus	34.83↔	Verschluss einer Zwerchfellfistel
07.99↔	Sonstige und nicht näher bezeichnete Operationen am Thymus	34.84↔	Sonstige plastische Rekonstruktion am Zwerchfell
31.73↔	Verschluss einer anderen trachealen Fistel	36.31↔	Transmyokardiale Revask am offenen Thorax
32.1↔	Sonstige Exzision an einem Bronchus	36.32↔	Sonstige transmyokardiale Revaskularisation
32.24↔	Perkutane Exzision von Läsion Lunge	36.33↔	Endoskopische transmyokardiale Revask
32.41↔	Thorakoskopische Lobektomie an der Lunge	36.34↔	Perkutane transmyokardiale Revask
32.49↔	Sonstige Lobektomie an der Lunge	37.12↔	Perikardiotomie
32.50↔	Thorakoskopische Pneumonektomie	37.31↔	Perikardektomie
32.59↔	Exzision der Lunge, n.n.bez.	37.41↔	Implantation von prothetischem herzunterst Syst
32.9↔	Sonstige Exzision an der Lunge	37.62↔	Einsetzen von ni-implantbar herzunterst System
33.0↔	Inzision an einem Bronchus	37.65↔	Implantation von äusserlichem herzunterst System
33.1↔	Inzision an der Lunge	37.67↔	Implantation eines herzmskstimul Systems
33.20↔	Thorakoskopische Lungenbiopsie	37.91↔	Offene Herzmassage
33.39↔	Sonstiger chirurgischer Lungenkollaps	37.99.01↔	Intramyokardiale Stammzelltherapie oh Anr
33.41↔	Naht eines Bronchusrisses	37.99.02↔	Intramyokardiale Stammzelltherapie m Anr
33.42↔	Verschluss einer Bronchusfistel	37.99.09↔	Sonstige Operationen an Herz und Perikard
33.43↔	Verschluss einer Lungenverletzung	38.04↔	Inzision der Aorta
33.48↔	Sonstige und plastische Reko an einem Bronchus	38.05↔	Inzision von anderen thorakalen Gefässen
33.49↔	Sonstige und plastische Reko an der Lunge	38.07↔	Inzision von abdominalen Venen
33.71↔	Endoskopisches Einsetzen Bronchialventil	38.15↔	Endarterektomie der anderen thorakalen Gefässe
33.79↔	Endoskop Impl sonst Bronchialvorricht	38.34↔	Resektion der Aorta mit Anastomose
33.92↔	Ligatur eines Bronchus	38.35↔	Resektion von thorakalen Gefässen mit Anastomose
33.98↔	Sonstige Operationen an einem Bronchus	38.45↔	Resektion von thorakalen Blutgefässen mit Ersatz
33.99↔	Sonstige Operationen an der Lunge	38.47↔	Resektion von abdominalen Venen mit Ersatz

38.63↔	Sonstige Exzision von Gefässen der oberen Extremität	40.59↔	Radikale Exzision anderer Lymphknoten
38.64↔	Sonstige Exzision der Aorta	40.62↔	Fistulierung des Ductus thoracicus
38.65↔	Sonstige Exzision von thorakalen Gefässen	40.63↔	Verschluss einer Fistel des Ductus thoracicus
38.84↔	Sonstiger chirurgischer Verschluss der Aorta	40.64↔	Ligatur des Ductus thoracicus
38.85↔	Sonstiger Verschluss von anderen thorakalen Gefässen	40.69↔	Sonstige Operationen am Ductus thoracicus
39.21↔	Anastomose von der V. cava zur A. pulmonalis	42.51↔	Intrathorakale Ösophagoösophagostomie
39.31↔	Naht einer Arterie	42.82↔	Naht einer Ösophagus-Verletzung
39.49↔	Sonstige Revision nach vaskulärem Eingriff	42.83↔	Verschluss einer Ösophagostomie
39.52↔	Sonstige Korrektur eines Aneurysmas	42.89↔	Sonstige Rekonstruktion am Ösophagus
39.54↔	Re-entry Operation (Aorta)	53.7↔	Operation einer Zwerchfellhernie, abdominaler Zugang
40.22↔	Exzision eines mamma-interna Lymphknotens	53.80↔	Operation einer Zwerchfellhernie durch thorakalen Zugang, n.n.bez.
40.51↔	Radikale Exzision von axillären Lymphknoten	53.81↔	Pliktur des Zwerchfells
40.52↔	Radikale Exzision von periaortalen Lymphknoten	53.82↔	Operation einer parasternalen Hernie
40.53↔	Radikale Exzision von iliakalen Lymphknoten	77.91↔	Totale Resektion von Skapula, Klavikula, Rippen und Sternum

ADRG E06**Andere Lungenresektionen, Biopsie an Thoraxorganen und Eingriffe an der Thoraxwand**

Prozedur in Tabelle E06-1

DRG E06A**Andere Lungenresektionen, Biopsie an Thoraxorganen und Eingriffe an der Thoraxwand mit äußerst schweren CC**

PCCL > 3

DRG E06B**Andere Lungenresektionen, Biopsie an Thoraxorganen und Eingriffe an der Thoraxwand ohne äußerst schwere CC, Alter < 16 Jahre**

Alter < 16 Jahre

DRG E06C**Andere Lungenresektionen, Biopsie an Thoraxorganen und Eingriffe an der Thoraxwand ohne äußerst schwere CC, Alter > 15 Jahre****Prozedur E06-1**

07.16↔	Biopsie am Thymus	32.39↔	So u n.n.bez Segmentresektion der Lunge
32.09↔	So lok Exz oder Destr von Läs oder Gew an e Bronch	33.25↔	Offene Bronchusbiopsie
32.20↔	Thorakoskopische Exzision von Läs od Gew Lunge	33.28↔	Offene Lungenbiopsie
32.21↔	Pliktur einer Emphyseblase	33.34↔	Thorakoplastik
32.22↔	Chirurgische Lungenvolumenreduktion	34.27↔	Biopsie am Zwerchfell
32.23↔	Offene Exzision von Läsion Lunge	34.71↔	Naht einer Brustwandverletzung
32.25↔	Thorakoskopische Exzision von Läsion Lunge	34.72↔	Verschluss einer Thorakostomie
32.26↔	Sonstige Exzision von Läsion Lunge	34.74↔	Korrektur einer Brustwanddeformität
32.28↔	Endosk Exz oder Destr von Läs oder Gew an der Lu	34.79↔	Sonstige plastische Reko an der Brustwand
32.29↔	So lok Exz oder Destr von Läs oder Gew an der Lu	37.24↔	Perikardbiopsie
32.30↔	Thorakoskopische Segmentresektion der Lunge	37.25↔	Herzbiopsie

ADRG E07**Eingriffe bei Schlafapnoesyndrom**

Hauptdiagnose in Tabelle E07-1 und Prozedur in Tabelle E07-2

DRG E07Z**Eingriffe bei Schlafapnoesyndrom****Hauptdiagnose E07-1**

E66.20	Übermaß Adipos m alveolärer Hypoventilat: BMI 30 - < 35	G47.31	Obstruktives Schlafapnoe-Syndrom
E66.21	Übermaß Adipos m alveolärer Hypoventilat: BMI 35 - < 40	G47.32	Schlafbezogenes Hypoventilations-Syndrom
E66.22	Übermaß Adipos m alveolärer Hypoventilat: BMI 40 u mehr	G47.38	Sonstige Schlafapnoe
E66.29	Übermaß Adipositas m alveolärer Hypoventilat: BMI n.n.bez	G47.39	Schlafapnoe, nicht näher bezeichnet
G47.30	Zentrales Schlafapnoe-Syndrom		

Prozedur E07-2

21.5↔	Submuköse Resektion des Nasenseptums	21.83↔	Totale plastische Nasenrekonstruktion
21.61↔	Konchektomie durch Kauterisation oder Kryochir	21.84↔	Revision einer Rhinoplastik
21.69↔	Sonstige Konchektomie	21.85↔	Augmentationsrhinoplastik

21.86↔	Rhinoplastik der Nasenweichteile	28.3↔	Tonsillektomie mit Adenoidektomie
21.87↔	Sonstige Rhinoplastik	28.4↔	Exzision eines Tonsillenrestes
21.88↔	Sonstige Septumplastik	28.6↔	Adenoidektomie ohne Tonsillektomie
21.89↔	Sonstige plastische Reko und OP an der Nase	29.33↔	(Partielle) Pharyngektomie
21.99↔	Sonstige Nasenoperationen	29.4↔	Plastische Rekonstruktion am Pharynx
27.61↔	Naht einer Rissverletzung am Gaumen	29.59↔	Sonstige plastische Rekonstruktion am Pharynx
27.69↔	Sonstige plastische Rekonstruktion am Gaumen	30.3↔	Vollständige Laryngektomie
27.73↔	Plastische Rekonstruktion an der Uvula	30.4↔	Radikale Laryngektomie
28.2↔	Tonsillektomie ohne Adenoidektomie		

ADRG E08**Strahlentherapie bei Krankheiten und Störungen der Atmungsorgane**

Prozedur in Tabelle E08-1 und (mindestens eine Prozedur in Tabelle E08-2 oder Dauer der maschinellen Beatmung > 24 Stunden oder Beatmung unter 96 Stunden) oder Verweildauer > 1 Tag und Prozedur in Tabelle E08-3

DRG E08A**Strahlentherapie bei Krankheiten und Störungen der Atmungsorgane mit operativem Eingriff oder Beatmung > 24 Stunden**

Prozedur in Tabelle E08-1 und (mindestens eine Prozedur in Tabelle E08-2 oder Dauer der maschinellen Beatmung > 24 Stunden)

DRG E08B**Strahlentherapie bei Krankheiten und Störungen der Atmungsorgane, ohne operativen Eingriff oder Beatmung > 24 Stunden, mehr als ein Belegungstag****Prozedur E08-1**

92.20↔	Infusion von flüssigem Radioisotop	92.25.21↔	TeleR Elektr LinBe, bis zu 2 BestrF: Oh bildg Einst
92.21.00↔	Oberflächenstrahlentherapie: n.n.bez.	92.25.22↔	TeleR Elektr LinBe, me a 2 BestrF: Oh bildg Einst
92.21.01↔	Oberflächenstrahlenther: Bis 2 Bestrahlungsfelder	92.25.23↔	TeleR Elektr LinBe, 3-D gepI Best: Oh bildg Einst
92.21.02↔	OberflächenstrTher: Mehr als 2 Bestrahlungsfelder	92.25.24↔	TeleR Elektr LinBe, intMod Radiother: Oh bildg Einst
92.22.00↔	Orthovoltstrahlentherapie: n.n.bez.	92.26↔	Teleradiotherapie mit anderen Partikelstrahlen
92.22.01↔	Orthovoltstrahlenther: Bis 2 Bestrahlungsfelder	92.27.00↔	Brachytherapie Körperoberfl, so od nnbez ApplikatOrt
92.22.02↔	Orthovoltstrahlenther: Mehr als 2 Bestrahlungsfelder	92.27.10↔	Brachytherapie weibl GeschlOrgane nnbez
92.22.11↔	Intraoperative Röntgenstrahlentherapie, bis 300 kV	92.27.11↔	Brachytherapie intrauterin
92.22.12↔	Intraoperative Röntgenstrahlenther, 300 kV - < 1 MV	92.27.12↔	Brachytherapie intravaginal
92.22.19↔	Intraoperative Röntgenstrahlentherapie, sonstige	92.27.13↔	Brachytherapie intrauterin u intravaginal kombiniert
92.23.00↔	Hochvoltstrahlentherapie, n.n.bez.	92.27.21↔	Brachytherapie Körperoberfläche
92.23.01↔	Telekobaltgerät bis zu 2 Bestrahlungsfelder	92.27.22↔	Brachytherapie intrakavitär
92.23.02↔	Telekobaltgerät 3 bis 4 Bestrahlungsfelder	92.27.23↔	Brachytherapie intraluminal
92.23.03↔	Telekobaltger me a 4 BestrahlFeld od 3D-gep Bestr	92.27.30↔	Brachytherapie Gefäss nnbez
92.23.08↔	Hochvoltstrahlentherapie: andere Isotope	92.27.31↔	Brachytherapie Koronargefäss
92.23.09↔	Telekobaltgerät, Sonstige	92.27.39↔	Brachytherapie so Gefäss
92.24.00↔	Teleradiotherapie m Photonen, Linearbeschl, nnbez	92.27.70↔	Radioaktive Moulagen, n.n.bez.
92.24.01↔	Teleradiotherapie m Photonen, Linearbeschl, Grossf	92.27.71↔	Konstrukt u Applikat v oberfl radioaktiven Moulagen
92.24.02↔	Teleradiotherapie m Elektr, Linearbeschl, Halbkörp	92.27.72↔	Konstrukt u Applikat v ni auf d KöOberfl verw Applik
92.24.03↔	Teleradiotherapie m Elektr, Linearbeschl, Ganzkörp	92.27.73↔	Konstruktion und Applikation von Augenapplikatoren
92.24.04↔	TeleradTher mit Phot, LinBeschl, IntrOp StrahlTher	92.27.79↔	Radioaktive Moulagen, sonstige
92.24.09↔	TeleradTher mit Phot, LinBeschl, sonstige	92.28.00↔	Injektion oder Instillation von Radioisotopen nnbez
92.24.11↔	TeleradTher Phot LinBe bis 2 BestrF: M bildg Einst	92.28.01↔	Instillation off Radionuklide in Gelenke
92.24.12↔	TelerTher Phot LiBe me a 2 BeF: M bildgest Einst	92.28.02↔	Radiojodth bis 1,2 GBq ohne rh-TSH
92.24.13↔	TelerTher Phot LiBe 3-D gepI Best: M bildgest Einst	92.28.03↔	Radiojodth bis 1,2 GBq mit rh-TSH
92.24.14↔	TeleR Phot intensMod RadTher: M bildgest Einst	92.28.04↔	Radiojodth bis 5 GBq ohne rh-TSH
92.24.21↔	TeleR Phot LinBe, bis zu 2 BestrF: Oh bildg Einst	92.28.05↔	Radiojodth bis 5 GBq mit rh-TSH
92.24.22↔	TeleR Phot LinBe, me a 2 BestrF: Oh bildg Einst	92.28.06↔	Radiojodth über 5 GBq ohne rh-TSH
92.24.23↔	TeleR Phot LinBe, 3-D gepI Best: Oh bildg Einst	92.28.07↔	Radiojodth über 5 GBq mit rh-TSH
92.24.24↔	TeleradTher mit Elektr, LinBeschl, sonstige	92.28.20↔	Radioimmuntherapie mit 90Y, parent
92.25.00↔	Teleradiotherapie m Elektr, Linearbeschl, nnbez	92.29.00↔	Brachyther m umschloss Radionukliden, nnbez
92.25.01↔	Teleradiotherapie m Elektr, Linearbeschl, Grossf	92.29.09↔	Brachytherapie m umschloss Radionukliden, sonst
92.25.02↔	Teleradiotherapie m Elektr, Linearbeschl, Halbkörp	92.29.11↔	Interst Brachyther m Impl entf Strahl i e E, nied Dos
92.25.03↔	Teleradiotherapie m Elektr, Linearbeschl, Ganzkörp	92.29.12↔	Interst Brachyther m Impl entf Strahl i e E, gep Dos
92.25.04↔	TeleradTher mit Elektr, LinBeschl, IntrOp StrahlTher	92.29.13↔	Interst Brachyther m Impl entf Strahl i e E, ho Dos
92.25.09↔	TeleradTher mit Elektr, LinBeschl, sonstige	92.29.19↔	Interst Brachyther m Impl entf Strahl i e E, sonst
92.25.11↔	TeleradTher Elektr LinBe, M bildg Einst	92.29.21↔	Interst Brachyther m Volimpl entf Strahl i m E, nd Dos
92.25.12↔	TeleradTher Elektr LinBe b 2 BestrF: M bildg Einst	92.29.22↔	Interst Brachyther m Volimpl entf Strahl i m E, gp Dos
92.25.13↔	TelerTher Elektr LiBe me a 2 BeF: M bildgest Einst	92.29.23↔	Interst Brachyther m Volimpl entf Strahl i m E, ho Dos
92.25.14↔	TelerTher Elektr LiBe 3-D gepI Best: M bildgest Einst	92.29.29↔	Interst Brachyther m Volimpl entf Strahl i m E, sonst
92.25.15↔	TeleR Elektr intensMod RadTher: M bildgest Einst	92.29.31↔	Interst Brachyther m Volimpl entf Strahl, bis 10 Q

92.29.32↔	Interst Brachyth m Volimpl entf Strahl, m a 10 Q	92.29.82↔	BestrPI perk Best u Brachyth, BestrPI m CT u MRT
92.29.40↔	Brachyth m Oberflächenapplikatoren, nnbez	92.29.83↔	BestrPI perk Best u Brachyth, BestrPI Brachyth, mi
92.29.49↔	Brachyth m Oberflächenapplikatoren, sonst	92.29.84↔	BestrPI perk Best u Brachyth, BestrPI Brachyth, ko
92.29.51↔	Entf v umschl Radionukl o inakt Appl unter Anästh	92.29.85↔	BestrPI perk Best u Brachyth, BestrPI o ind Dos
92.29.60↔	Konst u Anp v Fix- u Bhdhlfen b Str, Fix, nnbez	92.29.86↔	BestrahlPlan f perkut Bestrahl, m individ Dosisplan
92.29.61↔	Konst u Anp v Fix- u Bhdhlfen b Str, Fix, einfach	92.29.89↔	BestrPI perkutane Bestrahlung u Brachyth, sonst
92.29.62↔	Konst u Anp v Fix- u Bhdhlfen b Str, Fix, mittl SG	92.30.01↔	Stereotaktische Bestrahlung, einzeitig, zerebral
92.29.63↔	Konst u Anp v Fix- u Bhdhlfen b Str, Fix, komplex	92.30.02↔	Stereotakt Bestrahlung, einzeitig, extrazerebral
92.29.64↔	Konst u Anp v Fix- u Bhdhlfen b Str, Bhdhlfen	92.30.90↔	Stereotaktische Radiochirurgie, nnbez
92.29.65↔	Konst u Anp v Fix- u Bhdhlf b Str, ind Bl o VK	92.31.00↔	Radiochirurgie mit Photonen n.n. bez., zerebral
92.29.69↔	Konst u Anp v Fix- u Bhdhlf b Strahlenth, sonst	92.31.10↔	Radiochirurgie mit Photonen nnbez, extrazerebral
92.29.70↔	BestrahlSim ext Bestrahl u Brachyth, nnbez	92.32.00↔	Mehrquellige Photon-Radiochirurgie
92.29.71↔	BestrSim ext Bestrahl u Brachyth, CT-Sim ext Best	92.32.01↔	Mehrquellige Photon-Radiochirurgie: Gamma-knife
92.29.72↔	BestrSim ext Bestr u Brachyth, CT-Sim Brachyth	92.33.00↔	Teilchen-Radiochirurgie
92.29.73↔	BestrSim ext Bestr u Brachyth, Feldf m Sim, o 3D	92.33.01↔	And HochvoltstrTh: Stereotakt Bestr, einzeit, zereb
92.29.74↔	BestrSim ext Bestr u Brachyth, Feldf m Sim, m 3D	92.33.11↔	And HochvoltstTh: Stereot Bestr, einz, extrazereb
92.29.79↔	BestrSim ext Bestrahl u Brachyth, sonst	92.39.01↔	And HochvoltstTh: Stereot Bestr, fraktioniert, zereb
92.29.80↔	BestrPI perk Bestrahl u Brachyth, nnbez	92.39.11↔	And HochvoltstTh: Stereot Bestr, frakt, extrazereb
92.29.81↔	BestrahlPlan f d intensitätsmod RadioTher	92.41↔	Intraoperative Strahlentherapie mit Elektronen

Prozedur E08-2

07.16↔	Biopsie am Thymus	34.02↔	Probethorakotomie
07.80↔	Thymektomie, n.n.bez.	34.27↔	Biopsie am Zwerchfell
07.81↔	Sonstige partielle Exzision am Thymus	34.3↔	Exz oder Destr von Läsion oder Gewebe des Mdst
07.82↔	Sonstige totale Exzision des Thymus	34.4↔	Exzision oder Destr einer Läsion an der Brustwand
07.83↔	Thorakoskopische partielle Exzision am Thymus	34.51↔	Dekortikation der Lunge
07.84↔	Thorakoskopische totale Exzision des Thymus	34.52↔	Thorakoskopische Dekortikation der Lunge
07.91↔	Exploration im Gebiet des Thymus	34.59↔	Sonstige Exzision an der Pleura
07.92↔	Sonstige Inzision am Thymus	34.6↔	Pleurodesese
07.93↔	Plastische Rekonstruktion am Thymus	34.71↔	Naht einer Brustwandverletzung
07.95↔	Thorakoskopische Inzision am Thymus	34.72↔	Verschluss einer Thorakostomie
07.98↔	So u nnbez thorakoskopische Operationen Thymus	34.73↔	Verschluss anderer Thoraxfisteln
07.99↔	Sonstige und nicht näher bezeichnete Operationen am Thymus	34.74↔	Korrektur einer Brustwanddeformität
31.73↔	Verschluss einer anderen trachealen Fistel	34.79↔	Sonstige plastische Reko an der Brustwand
32.09↔	So lok Exz oder Destr von Läs oder Gew an e Bronch	34.81↔	Exzision von Läsion oder Gewebe am Zwerchfell
32.1↔	Sonstige Exzision an einem Bronchus	34.82↔	Naht eines Zwerchfellrisses
32.20↔	Thorakoskopische Exzision von Läs od Gew Lunge	34.83↔	Verschluss einer Zwerchfellfistel
32.21↔	Plikatur einer Emphyseblase	34.84↔	Sonstige plastische Rekonstruktion am Zwerchfell
32.22↔	Chirurgische Lungenvolumenreduktion	35.95↔	Revision einer Korrekturoperation am Herzen
32.23↔	Offene Exzision von Läsion Lunge	36.31↔	Transmyokardiale Revask am offenen Thorax
32.24↔	Perkutane Exzision von Läsion Lunge	36.32↔	Sonstige transmyokardiale Revaskularisation
32.25↔	Thorakoskopische Exzision von Läsion Lunge	36.33↔	Endoskopische transmyokardiale Revask
32.26↔	Sonstige Exzision von Läsion Lunge	36.34↔	Perkutane transmyokardiale Revask
32.28↔	Endosk Exz oder Destr von Läs oder Gew an der Lu	37.12↔	Perikardiotomie
32.29↔	So lok Exz oder Destr von Läs oder Gew an der Lu	37.24↔	Perikardiopsie
32.30↔	Thorakoskopische Segmentresektion der Lunge	37.25↔	Herzbiopsie
32.39↔	So u nnbez Segmentresektion der Lunge	37.31↔	Perikardektomie
32.41↔	Thorakoskopische Lobektomie an der Lunge	37.41↔	Implantation von prothetischem herzunterst Syst
32.49↔	Sonstige Lobektomie an der Lunge	37.62↔	Einsetzen von ni-implantbar herzunterst System
32.50↔	Thorakoskopische Pneumonektomie	37.65↔	Implantation von äusserlichem herzunterst System
32.59↔	Exzision der Lunge, n.n.bez.	37.67↔	Implantation eines herzmskstimul Systems
32.9↔	Sonstige Exzision an der Lunge	37.91↔	Offene Herzmassage
33.0↔	Inzision an einem Bronchus	37.99.01↔	Intramyokardiale Stammzelltherapie oh Anr
33.1↔	Inzision an der Lunge	37.99.02↔	Intramyokardiale Stammzelltherapie m Anr
33.20↔	Thorakoskopische Lungenbiopsie	37.99.09↔	Sonstige Operationen an Herz und Perikard
33.25↔	Offene Bronchusbiopsie	38.04↔	Inzision der Aorta
33.28↔	Offene Lungenbiopsie	38.05↔	Inzision von anderen thorakalen Gefässen
33.34↔	Thorakoplastik	38.07↔	Inzision von abdominalen Venen
33.39↔	Sonstiger chirurgischer Lungenkollaps	38.15↔	Endarterektomie der anderen thorakalen Gefässe
33.41↔	Naht eines Bronchusrisses	38.34↔	Resektion der Aorta mit Anastomose
33.42↔	Verschluss einer Bronchusfistel	38.35↔	Resektion von thorakalen Gefässen mit Anastomose
33.43↔	Verschluss einer Lungenverletzung	38.45↔	Resektion von thorakalen Blutgefässen mit Ersatz
33.48↔	Sonstige und plastische Reko an einem Bronchus	38.47↔	Resektion von abdominalen Venen mit Ersatz
33.49↔	Sonstige und plastische Reko an der Lunge	38.63↔	Sonstige Exzision von Gefässen der oberen Extremität
33.71↔	Endoskopisches Einsetzen Bronchialventil	38.64↔	Sonstige Exzision der Aorta
33.79↔	Endoskop Impl sonst Bronchialvorricht	38.65↔	Sonstige Exzision von thorakalen Gefässen
33.92↔	Ligatur eines Bronchus	38.84↔	Sonstiger chirurgischer Verschluss der Aorta
33.98↔	Sonstige Operationen an einem Bronchus	38.85↔	Sonstiger chir Verschl von anderen thor Gefässen
33.99↔	Sonstige Operationen an der Lunge	39.21↔	Anastomose von der V. cava zur A. pulmonalis

39.31↔	Naht einer Arterie	40.64↔	Ligatur des Ductus thoracicus
39.49↔	Sonstige Revision nach vaskulärem Eingriff	40.69↔	Sonstige Operationen am Ductus thoracicus
39.52↔	Sonstige Korrektur eines Aneurysmas	42.51↔	Intrathorakale Ösophagoösophagostomie
39.54↔	Re-entry Operation (Aorta)	42.82↔	Naht einer Ösophagus-Verletzung
39.59↔	Sonstige plastische Rekonstruktion eines Gefässes	42.83↔	Verschluss einer Ösophagostomie
40.22↔	Exzision eines mamma-internalen Lymphknotens	42.89↔	Sonstige Rekonstruktion am Ösophagus
40.51↔	Radikale Exzision von axillären Lymphknoten	53.7↔	Operation einer Zwerchfellhernie, abdominaler Zugang
40.52↔	Radikale Exzision von periaortalen Lymphknoten	53.80↔	OP einer Zwerchfellhernie durch thor. Zugang, n.n.bez.
40.53↔	Radikale Exzision von iliakalen Lymphknoten	53.81↔	Pliktur des Zwerchfells
40.59↔	Radikale Exzision anderer Lymphknoten	53.82↔	Operation einer parasternalen Hernie
40.62↔	Fistulierung des Ductus thoracicus	77.91↔	Totale Res von Skapula, Klav., Rippen und Sternum
40.63↔	Verschluss einer Fistel des Ductus thoracicus		

Prozedur E08-3

92.21.00↔	Oberflächenstrahlentherapie: n.n.bez.	92.27.12↔	Brachytherapie intravaginal
92.21.01↔	Oberflächenstrahlenther: Bis 2 Bestrahlungsfelder	92.27.13↔	Brachytherapie intrauterin u intravaginal kombiniert
92.21.02↔	OberflächenstrTher: Mehr als 2 Bestrahlungsfelder	92.27.21↔	Brachytherapie Körperoberfläche
92.22.00↔	Orthovoltstrahlentherapie: n.n.bez.	92.27.22↔	Brachytherapie intrakavitär
92.22.01↔	Orthovoltstrahlenther: Bis 2 Bestrahlungsfelder	92.27.23↔	Brachytherapie intraluminal
92.22.02↔	Orthovoltstrahlenther: Mehr als 2 Bestrahlungsfelder	92.27.30↔	Brachytherapie Gefäss nnbez
92.22.11↔	Intraoperative Röntgenstrahlentherapie, bis 300 kV	92.27.31↔	Brachytherapie Koronargefäss
92.22.12↔	Intraoperative Röntgenstrahlenther, 300 kV - < 1 MV	92.27.39↔	Brachytherapie so Gefäss
92.22.19↔	Intraoperative Röntgenstrahlentherapie, sonstige	92.27.70↔	Radioaktive Moulagen, n.n.bez.
92.23.00↔	Hochvoltstrahlentherapie, n.n.bez.	92.27.71↔	Konstrukt u Applikat v oberfl radioaktiven Moulagen
92.23.01↔	Telekobaltgerät bis zu 2 Bestrahlungsfelder	92.27.72↔	Konstrukt u Applikat v ni auf d KöOberfl verw Applik
92.23.02↔	Telekobaltgerät 3 bis 4 Bestrahlungsfelder	92.27.73↔	Konstruktion und Applikation von Augenapplikatoren
92.23.03↔	Telekobaltger me a 4 BestrahlFeld od 3D-gepl Bestr	92.27.79↔	Radioaktive Moulagen, sonstige
92.23.08↔	Hochvoltstrahlentherapie: andere Isotope	92.29.60↔	Konst u Anp v Fix- u Bhdhilfen b Str, Fix, nnbez
92.23.09↔	Telekobaltgerät, Sonstige	92.29.61↔	Konst u Anp v Fix- u Bhdhilfen b Str, Fix, einfach
92.24.00↔	Teleradiotherapie m Photonen, Linearbeschl, nnbez	92.29.62↔	Konst u Anp v Fix- u Bhdhilfen b Str, Fix, mittl SG
92.24.01↔	Teleradiotherapie m Photonen, Linearbeschl, Grossf	92.29.63↔	Konst u Anp v Fix- u Bhdhilfen b Str, Fix, komplex
92.24.02↔	Teleradiotherapie m Elektr, Linearbeschl, Halbkörp	92.29.64↔	Konst u Anp v Fix- u Bhdghilfen b Str, Bhdghilfen
92.24.03↔	Teleradiotherapie m Elektr, Linearbeschl, Ganzkörp	92.29.65↔	Konst u Anp v Fix- u Bhdghilf b Str, ind Bl o VK
92.24.04↔	TeleradTher mit Phot, LinBeschl, IntrOp StrahlTher	92.29.69↔	Konst u Anp v Fix- u Bhdghilf b Strahlenth, sonst
92.24.09↔	TeleradTher mit Phot, LinBeschl, sonstige	92.29.70↔	BestrahlSim ext Bestrahl u Brachyth, nnbez
92.24.11↔	TeleradTher Phot LinBe bis 2 BestrF: M bildg Einst	92.29.71↔	BestrSim ext Bestrahl u Brachyth, CT-Sim ext Best
92.24.12↔	TelerTher Phot LiBe me a 2 BeF: M bildgest Einst	92.29.72↔	BestrSim ext Bestr u Brachyth, CT-Sim Brachyth
92.24.13↔	TelerTher Phot LiBe 3-D gepl Best: M bildgest Einst	92.29.73↔	BestrSim ext Bestr u Brachyth, Feldf m Sim, o 3D
92.24.14↔	TeleR Phot intensMod RadTher: M bildgest Einst	92.29.74↔	BestrSim ext Bestr u Brachyth, Feldf m Sim, m 3D
92.24.21↔	TeleR Phot LinBe, bis zu 2 BestrF: Oh bildg Einst	92.29.79↔	BestrSim ext Bestrahl u Brachyth, sonst
92.24.22↔	TeleR Phot LinBe, me a 2 BestrF: Oh bildg Einst	92.29.80↔	BestrPI perk Bestrahl u Brachyth, nnbez
92.24.23↔	TeleR Phot LinBe, 3-D gepl Best: Oh bildg Einst	92.29.81↔	BestrahlPlan f d intensitätsmod RadioTher
92.24.24↔	TeleR Phot LinBe, intMod Radiother: Oh bildg Einst	92.29.82↔	BestrPI perk Best u Brachyth, BestrPI m CT u MRT
92.25.00↔	Teleradiotherapie m Elektr, Linearbeschl, nnbez	92.29.83↔	BestrPI perk Best u Brachyth, BestrPI Brachyth, mi
92.25.01↔	Teleradiotherapie m Elektr, Linearbeschl, Grossf	92.29.84↔	BestrPI perk Best u Brachyth, BestrPI Brachyth, ko
92.25.02↔	Teleradiotherapie m Elektr, Linearbeschl, Halbkörp	92.29.85↔	BestrPI perk Best u Brachyth, BestrPI o ind Dos
92.25.03↔	Teleradiotherapie m Elektr, Linearbeschl, Ganzkörp	92.29.86↔	BestrahlPlan f perkut Bestrahl, m individ Dosisplan
92.25.04↔	TeleradTher mit Elektr, LinBeschl, IntrOp StrahlTher	92.29.89↔	BestrPI perkutane Bestrahlung u Brachyth, sonst
92.25.09↔	TeleradTher mit Elektr, LinBeschl, sonstige	92.30.01↔	Stereotaktische Bestrahlung, einzeitig, zerebral
92.25.11↔	TeleradTher Elektr LinBe, M bildg Einst	92.30.02↔	Stereotakt Bestrahlung, einzeitig, extrazerebral
92.25.12↔	TeleradTher Elektr LinBe b 2 BestrF: M bildg Einst	92.30.90↔	Stereotaktische Radiochirurgie, nnbez
92.25.13↔	TelerTher Elektr LiBe me a 2 BeF: M bildgest Einst	92.31.00↔	Radiochirurgie mit Photonen n.n. bez., zerebral
92.25.14↔	TelerTher Elek LiBe 3-D gepl Best: M bildgest Einst	92.31.10↔	Radiochirurgie mit Photonen nnbez, extrazerebral
92.25.15↔	TeleR Elektr intensMod RadTher: M bildgest Einst	92.32.00↔	Mehrquellige Photon-Radiochirurgie
92.25.21↔	TeleR Elektr LinBe, bis zu 2 BestrF: Oh bildg Einst	92.32.01↔	Mehrquellige Photon-Radiochirurgie: Gamma-knife
92.25.22↔	TeleR Elektr LinBe, me a 2 BestrF: Oh bildg Einst	92.33.00↔	Teilchen-Radiochirurgie
92.25.23↔	TeleR Elektr LinBe, 3-D gepl Best: Oh bildg Einst	92.33.01↔	And HochvoltstrTh: Stereotakt Bestr, einzeit, zereb
92.25.24↔	TeleR Elek LinBe, intMod Radiother: Oh bildg Einst	92.33.11↔	And HochvoltstTh: Stereot Bestr, einz, extrazereb
92.26↔	Teleradiotherapie mit anderen Partikelstrahlen	92.39.01↔	And HochvoltstTh: Stereot Bestr, fraktioniert, zereb
92.27.00↔	Brachytherapie Körperoberfl, so od nnbez ApplikatOrt	92.39.11↔	And HochvoltstTh: Stereot Bestr, frakt, extrazereb
92.27.10↔	Brachytherapie weibl GeschlOrgane nnbez		
92.27.11↔	Brachytherapie intrauterin	92.41↔	Intraoperative Strahlentherapie mit Elektronen

ADRG E40**Krankheiten und Störungen der Atmungsorgane mit Beatmung > 24 Stunden oder ARDS**

Hauptdiagnose in Tabelle E40-1 und (Dauer der maschinellen Beatmung > 24 Stunden oder Beatmung unter 96 Stunden) oder Hauptdiagnose in Tabelle E40-2

DRG E40A**Krankheiten und Störungen der Atmungsorgane mit Beatmung > 24 Stunden, mit äußerst schweren CC oder ARDS, Alter < 16 Jahre oder komplizierende Diagnosen**

(PCCL > 3 oder Hauptdiagnose in Tabelle E40-2) und Alter < 16 Jahre oder Nebendiagnose in Tabelle E40-3

DRG E40B**Krankheiten und Störungen der Atmungsorgane mit Beatmung > 24 Stunden, mit äußerst schweren CC oder ARDS oder Para-/Tetraplegie, Alter > 15 Jahre**

Hauptdiagnose in Tabelle E40-2 oder PCCL > 3 oder Nebendiagnose in Tabelle E40-4

DRG E40C**Krankheiten und Störungen der Atmungsorgane mit Beatmung > 24 Stunden, ohne äußerst schwere CC, ohne ARDS, ohne Para-/Tetraplegie****Hauptdiagnose E40-1**

A06.5	Lungenabszess durch Amöben	B38.0	Akute Kokzidioidomykose Lunge
A15.0	LuTB, d mikr Unt Sput ges, m/o Nachw d Kult o molbiol Verf	B38.1	Chronische Kokzidioidomykose der Lunge
A15.1	Lungentuberkulose, nur durch Kultur gesichert	B38.2	Kokzidioidomykose der Lunge, nnbez
A15.2	Lungentuberkulose, histologisch gesichert	B39.0	Akute Histoplasmose Lunge durch Histoplasma capsulatum
A15.3	LungenTB, durch so u nnbez Untersuchungsverf gesichert	B39.1	Chron Histoplasmose Lunge durch Histoplasma capsulatum
A15.4	TB intrathor Lymphknoten, bakt, molbiol od histol gesichert	B39.2	Histoplasm Lunge durch Histoplasma capsulatum, nnbez
A15.5	TB Larynx, Trach u Bronch, bakt, molbiol od histol gesichert	B40.0	Akute Blastomykose der Lunge
A15.6	Tuberkulöse Pleuritis, bakt, molbiol od histol gesichert	B40.1	Chronische Blastomykose der Lunge
A15.7	Primäre TB Atmungsorgane, bakt, molbiol od histol gesichert	B40.2	Blastomykose der Lunge, nnbez
A15.8	Sonst TB Atmungsorgane, bakt, molbiol od histol gesichert	B42.0	Sporotrichose der Lunge
A15.9	Nnbez TB Atmungsorgane, bakt, molekbiol od histol gesich	B44.0	Invasive Aspergillose der Lunge
A16.0	Lungentuberkulose, bakt, molbiol u histol n gesichert	B44.1	Sonstige Aspergillose der Lunge
A16.1	Lungentuberkulose, bakt, molbiol u hist Unt n durchgef	B45.0	Kryptokokkose der Lunge
A16.2	LungenTB oh Angabe bakt, molekularbiolog od histol Sicher	B46.0	Mukormykose der Lunge
A16.3	TB intrathorak LK oh Ang bakt, molekularbiol od hist Sicher	B58.3	Toxoplasmose Lunge
A16.4	TB Larynx/Trach/Bronch oh Ang bakt, molekbiol od hist Sich	B59	Pneumozystose
A16.5	Tuberkulöse Pleuritis oh Ang bakt, molekbiol od hist Sich	B66.4	Paragonimiasis
A16.7	Prim TB AtmOrg oh Ang bakt, molekularbiol od hist Sich	B67.1	Echinococcus-granul-Inf [zyst Echinokok] Lunge
A16.8	Sonst TB AtmOrg oh Ang bakt, molekularbiolog od hist Sich	B90.9	Folgezustände einer TB der AtmOrgane und einer nnbez TB
A16.9	Nnbez TB AtmOrg oh Ang bakt, molekbiol od hist Sich	C33	Bösartige Neubildung der Trachea
A17.0	Tuberkulöse Meningitis	C34.0	Bösartige Neubildung: Hauptbronchus
A17.1	Meningeales Tuberkulom	C34.1	Bösartige Neubildung: Oberlappen (-Bronchus)
A17.8	Sonstige Tuberkulose Nervensystem	C34.2	Bösartige Neubildung: Mittellappen (-Bronchus)
A17.9	Tuberkulose des Nervensystems, nnbez	C34.3	Bösartige Neubildung: Unterlappen (-Bronchus)
A18.2	Tuberkulose peripherer Lymphknoten	C34.8	BNB: Bronchus u Lunge, mehrere Teilbereiche überlappend
A18.8	Tuberkulose sonstiger nb Organe	C34.9	BNB: Bronchus oder Lunge, nicht näher bezeichnet
A19.0	Akute Miliartuberkulose einer einzel nb Lokalisation	C38.1	Bösartige Neubildung: Vorderes Mediastinum
A19.1	Akute Miliartuberkulose mehrerer Lokalisationen	C38.2	Bösartige Neubildung: Hinteres Mediastinum
A19.2	Akute Miliartuberkulose, nnbez	C38.3	BNB: Mediastinum, Teil nicht näher bezeichnet
A19.8	Sonstige Miliartuberkulose	C38.4	Bösartige Neubildung: Pleura
A19.9	Miliartuberkulose, nnbez	C38.8	BNB: Herz, Mediastinum u Pleura, mehr Teilber überlapp
A20.2	Lungenpest	C39.8	BNB: AtmOrg u sonst intrathorak Organe, mehr Teilber überl
A21.2	Pulmonale Tularämie	C39.9	BNB: Ungenau bezeichnete Lok des Atmungssystems
A22.1	Lungenmilzbrand	C45.0	Mesotheliom Pleura
A31.0	Infektion Lunge durch sonstige Mykobakterien	C76.1	BNB ungenau bezeichneter Lokalisationen: Thorax
A37.0	Keuchhusten durch Bordetella pertussis	C78.0	Sekundäre bösartige Neubildung der Lunge
A37.1	Keuchhusten durch Bordetella parapertussis	C78.1	Sekundäre bösartige Neubildung des Mediastinums
A37.8	Keuchhusten durch sonstige Bordetella-Spezies	C78.2	Sekundäre bösartige Neubildung der Pleura
A37.9	Keuchhusten, nnbez	C78.3	Sekundäre BNB sonstiger u nnbez Atmungsorgane
A42.0	Aktinomykose der Lunge	D02.1	Carcinoma in situ Trachea
A43.0	Pulmonale Nokardiose	D02.2	Carcinoma in situ Bronchus Lunge
A48.1	Legionellose mit Pneumonie	D02.3	Carcinoma in situ sonst Teile Atmungssystem
A48.2	Legionellose ohne Pneumonie [Pontiac-Fieber]	D02.4	Carcinoma in situ Atmungssystem, nnbez
A70	Infektionen d Chlamydia psittaci	D14.2	Gutartige Neubildung Trachea
B01.2	Varizellen-Pneumonie	D14.3	Gutartige Neubildung Bronchus u Lunge
B05.2	Masern, kompliziert durch Pneumonie	D14.4	Gutartige Neubildung Atmungssystem, nnbez
B25.0	Pneumonie durch Zytomegalieviren	D15.2	Gutartige Neubildung Mediastinum
B33.0	Pleurodynia epidemica	D15.7	Gutartige Neubildung sonst nb intrathor Organe
B37.1	Kandidose der Lunge	D15.9	Gutartige Neubildung Intrathorakales Organ, nnbez

D16.7	Gutart Neubildung Rippen Sternum Klavikula	J20.5	Akute Bronchitis d Resp-Sync-Vir [RS-V]
D17.4	Gutart Neubildung Fettgewebe intrathor Organe	J20.6	Akute Bronchitis d Rhinoviren
D19.0	Gutart Neubildung mesotheliales Gewebe Pleura	J20.7	Akute Bronchitis d ECHO-Viren
D38.1	NB unsich/unbek Veralth Trachea Bronch Lunge	J20.8	Akute Bronchitis d sonstige nb Erreger
D38.2	NB unsich/unbek Verhalt Pleura	J20.9	Akute Bronchitis, nnbez
D38.3	NB unsich/unbek Verhalt Mediastinum	J21.0	Akute Bronchiolitis d Resp-Sync-Vir [RS-V]
D38.4	NB unsich/unbek Verhalt Thymus	J21.8	Akute Bronchiolitis d sonstige nb Erreger
D38.5	NB unsich/unbek Verhalt Sonst Atmungsorg	J21.9	Akute Bronchiolitis, nnbez
D38.6	NB unsich/unbek Verhalt Atmungsorgan, nnbez	J22	Akute Infektion untere Atemwege, nnbez
D86.0	Sarkoidose Lunge	J40	Bronchitis, nicht als akut oder chronisch bezeichnet
D86.1	Sarkoidose Lymphknoten	J41.0	Einfache chronische Bronchitis
D86.2	Sarkoidose Lunge m Sarkoidose LK	J41.1	Schleimig-eitrige chronische Bronchitis
D86.3	Sarkoidose Haut	J41.8	Mischformen einfach u schleim-eitr chron Bronch
D86.8	Sarkoidose an sonst u komb Lok	J42	Nnbez chronische Bronchitis
D86.9	Sarkoidose, nnbez	J43.0	McLeod-Syndrom
E66.20	Übermaß Adipos m alveolärer Hypoventilat: BMI 30 - < 35	J43.1	Panlobuläres Emphysem
E66.21	Übermaß Adipos m alveolärer Hypoventilat: BMI 35 - < 40	J43.2	Zentrilobuläres Emphysem
E66.22	Übermaß Adipos m alveolärer Hypoventilat: BMI 40 u mehr	J43.8	Sonstiges Emphysem
E66.29	Übermaß Adipositas m alveolärer Hypoventilat: BMI nnbez	J43.9	Emphysem, nnbez
E84.0	Zystische Fibrose mit Lungenmanifestationen	J44.00	Chron obstr LuKH m akuter Inf unt Atemw: FEV1 < 35%
E84.80	Zystische Fibrose mit Lungen- und Darm-Manifestation	J44.01	Chron obstr LuKH m akut Inf u Atemw: FEV1>= 35%, <50%
E84.87	Zystische Fibrose mit sonstigen multiplen Manifestationen	J44.02	Chron obstr LuKH m akut Inf unt Atemw: FEV1>= 50, <70%
E84.88	Zystische Fibrose mit sonstigen Manifestationen	J44.03	Chron obstr LuKH m akut Inf unt Atemw: FEV1 > = 70%
E84.9	Zystische Fibrose, nicht näher bezeichnet	J44.09	Chron obstr LuKH m akuter Inf unt Atemw: FEV1 nnbez
F45.33	Somatof auton Fkfstör, Atmungssyst	J44.10	Chron obstr LuKH m ak Exaz nnb, FEV1 < 35 %
G47.30	Zentrales Schlafapnoe-Syndrom	J44.11	Chron obstr LuKH m ak Exaz nnbez, FEV1 >= 35% u <50%
G47.31	Obstruktives Schlafapnoe-Syndrom	J44.12	Chron obstr LuKH m akut Exazerb nnbez: FEV1>=50,<70%
G47.32	Schlafbezogenes Hypoventilations-Syndrom	J44.13	Chron obstr LuKH m akut Exazerb nnbez: FEV1 > 70%
G47.38	Sonstige Schlafapnoe	J44.19	Chron obstr LuKH m akuter Exaz: FEV1 nnbez
G47.39	Schlafapnoe, nicht näher bezeichnet	J44.80	Sonst nb chron obstruktive Lungenkrankheit: FEV1 < 35%
I26.0	Lungenembolie mit Angabe eines akuten Cor pulmonale	J44.81	Sonst nb chron obstruktive LungenKH: FEV1>= 35%, <50%
I26.9	Lungenembolie ohne Angabe eines akuten Cor pulmonale	J44.82	Sonst nb chron obstruktive LuKH: FEV1 > = 50, < 70%
J04.1	Akute Tracheitis	J44.83	Sonst nb chron obstruktive LuKH: FEV1 > 70%
J09	Grippe durch nachgewiesene Vogelgrippe-Viren	J44.89	Sonst nb chron obstruktive LuKH: FEV1 nnbez
J10.0	Grippe m Pneumonie, Influenzaviren nachg	J44.90	Chron obstruktive LungenKH, nnbez, FEV1 < 35%
J11.0	Grippe m Pneumonie, Viren nicht nachgewiesen	J44.91	Chron obstruktive LungenKH, nnbez, FEV1 > = 35%, < 50%
J12.0	Pneumonie d Adenoviren	J44.92	Chron obstruktive LuKH, nnbez, FEV1 > = 50, < 70%
J12.1	Pneumonie d Resp-Sync-Vir [RS-V]	J44.93	Chron obstruktive LuKH, nnbez, FEV1 > 70%
J12.2	Pneumonie d Parainfluenzaviren	J44.99	Chron obstruktive LuKH, nnbez, FEV1 nnbez
J12.8	Pneumonie d sonstige Viren	J45.0	Vorwiegend allergisches Asthma bronchiale
J12.9	Viruspneumonie, nnbez	J45.1	Nichtallergisches Asthma bronchiale
J13	Pneumonie d Streptococcus pneumoniae	J45.8	Mischformen Asthma bronchiale
J14	Pneumonie d Haemophilus influenzae	J45.9	Asthma bronchiale, nnbez
J15.0	Pneumonie d Klebsiella pneumoniae	J46	Status asthmaticus
J15.1	Pneumonie d Pseudomonas	J47	Bronchiektasen
J15.2	Pneumonie d Staphylokokken	J60	Kohlenbergerbeiter-Pneumokoniose
J15.3	Pneumonie d Streptokokken Gruppe B	J61	Pneumokoniose d Asbest u so anorg Fasern
J15.4	Pneumonie d sonstige Streptokokken	J62.0	Pneumokoniose d Talkum-Staub
J15.5	Pneumonie d Escherichia coli	J62.8	Pneumokoniose d sonst Quarzstaub
J15.6	Pneumonie d and aerobe gramnegative Bakterien	J63.0	Aluminose (Lunge)
J15.7	Pneumonie d Mycoplasma pneumoniae	J63.1	Bauxitfibrose (Lunge)
J15.8	Sonstige bakterielle Pneumonie	J63.2	Berylliose
J15.9	Bakterielle Pneumonie, nnbez	J63.3	Graphitfibrose (Lunge)
J16.0	Pneumonie d Chlamydien	J63.4	Siderose
J16.8	Pneumonie d sonstige nb Infektionserreger	J63.5	Stannose
J17.0	Pneumonie b aokl bakteriellen KH	J63.8	Pneumokoniose d sonst nb anorgan Stäube
J17.1	Pneumonie b aokl VirusKH	J64	Nnbez Pneumokoniose
J17.2	Pneumonie b Mykosen	J65	Pneumokoniose in Verbindung m Tuberkulose
J17.3	Pneumonie b parasitären KH	J66.0	Byssinose
J17.8	Pneumonie b sonst aokl KH	J66.1	Flachsarbeiter-Krankheit
J18.0	Bronchopneumonie, nnbez	J66.2	Cannabiose
J18.1	Lobärpneumonie, nnbez	J66.8	KH Atemwege d sonst nb organ Stäube
J18.2	Hypostatische Pneumonie, nnbez	J67.0	Farmerlunge
J18.8	Sonstige Pneumonie, Erreger nnbez	J67.1	Bagassose
J18.9	Pneumonie, nnbez	J67.2	Vogelzüchterlunge
J20.0	Akute Bronchitis d Mycoplasma pneumoniae	J67.3	Suberose
J20.1	Akute Bronchitis d Haemophilus influenzae	J67.4	Malzarbeiter-Lunge
J20.2	Akute Bronchitis d Streptokokken	J67.5	Pilzarbeiter-Lunge
J20.3	Akute Bronchitis d Coxsackieviren	J67.6	Ahornrindenschäler-Lunge
J20.4	Akute Bronchitis d Parainfluenzaviren	J67.7	Befeuchter- u Klimaanlage-Lunge

J67.8	Allergische Alveolitis d organ Stäube	M05.11	Lungenmanif seropos chron Polyarth Schulterregion
J67.9	Allergische Alveolitis d nnbez organ Staub	M05.12	Lungenmanif seropos chron Polyarth Oberarm
J68.0	Bronch Pneum d chem Subst/Gas/Rauch/Dämpfe	M05.13	Lungenmanif seropos chron Polyarth Unterarm
J68.1	Lungenödem d chem Subst/Gas/Rauch/Dämpfe	M05.14	Lungenmanif seropos chron Polyarth Hand
J68.2	Entz obere Atemwege d chem S, G, R u D, aonkl	M05.15	Lungenmanif seropos chron Polyarth Becken/Oberschenkel
J68.3	So ak/subak KH Atmungsorg d chem S, G, R u D	M05.16	Lungenmanif seropos chron Polyarth Unterschenkel
J68.4	Chron KH Atmungsorgane d chem S, G, R u D	M05.17	Lungenmanif seropos chron Polyarth Knöchel/Fuß
J68.8	Sonst KH Atmungsorgane d chem S, G, R u D	M05.18	Lungenmanif seropos chron Polyarth, sonst Lok
J68.9	Nnb KH Atmungsorgane d chem S, G, R u D	M05.19	Lungenmanif seropos chron Polyarth, nnbez Lok
J69.0	Pneumonie d Nahrung od Erbrochenes	M94.0	Tietze-Syndrom
J69.1	Pneumonie d Öle u Extrakte	P22.8	Sonst Atemnot [Respiratory distress] b Neugeborenen
J69.8	Pneumonie d sonst feste u flüssige Substanzen	P22.9	Atemnot [Respiratory distress] b Neugeb, nnbez
J70.0	Akute Lungenbeteiligung b Strahleneinwirkung	P24.0	Mekoniumaspiration d Neugeborene
J70.1	Chron u sonst Lungenbeteil b Strahleneinwirkung	P27.0	Mikity-Wilson-Syndrom
J70.2	Akute AM-induz interstitielle LungenKH	P27.1	Bronchopulmonale Dysplasie m U in Perinatalperiode
J70.3	Chron AM-induz interstitielle LungenKH	P27.8	Sonst chron AtemwegskH m U in Perinatalperiode
J70.4	AM-induz interstitielle LungenKH, nnbez	P27.9	Nnb chron AtemwegskH m U in Perinatalperiode
J70.8	KH Atmungsorgane d sonst nb exogene Subst	P28.2	Zyanoseanfalle b Neugeborenen
J70.9	KH Atmungsorgane d nnb exogene Substanz	P28.3	Primäre Schlafapnoe b Neugeborenen
J80	Atemnotsyndrom des Erwachsenen [ARDS]	P28.4	Sonstige Apnoe b Neugeborenen
J82	Eosinophiles Lungeninfiltrat, aonkl	P28.5	Respiratorisches Versagen b Neugeborenen
J84.0	Alveoläre u parietoalveoläre Krankheitszustände	P28.8	Sonstige nb Störung Atmung b Neugeborenen
J84.1	Sonstige interstitielle Lungen-KH m Fibrose	Q33.0	Angeborene Zystenlunge
J84.8	Sonstige nb interstitielle Lungenkrankheiten	Q33.1	Akzessorischer Lungenlappen
J84.9	Interstitielle Lungenkrankheit, nnbez	Q33.2	Lungensequestration (angeboren)
J85.0	Gangrän u Nekrose Lunge	Q33.3	Agenesie Lunge
J85.1	Abszeß d Lunge m Pneumonie	Q33.4	Angeborene Bronchiektasie
J85.2	Abszeß d Lunge oh Pneumonie	Q33.5	Ektopisches Gewebe in Lunge (angeboren)
J85.3	Abszeß d Mediastinums	Q33.6	Hypoplasie u Dysplasie Lunge
J86.0	Pyothorax m Fistel	Q33.8	Sonstige angeborene Fehlbildungen Lunge
J86.9	Pyothorax oh Fistel	Q33.9	Angeborene Fehlbildung Lunge, nnbez
J90	Pleuraerguß, aonkl	Q34.0	Anomalie Pleura
J91	Pleuraerguß b aokl KH	Q34.1	Angeborene Mediastinalzyste
J92.0	Pleuraplaques m Nachweis von Asbest	Q34.8	Sonst nb angeborene Fehlbildungen Atmungssystem
J92.9	Pleuraplaques oh Nachweis von Asbest	Q34.9	Angeborene Fehlbildung Atmungssystem, nnb
J93.0	Spontaner Spannungspneumothorax	Q67.6	Pectus excavatum
J93.1	Sonstiger Spontanpneumothorax	Q67.7	Pectus carinatum
J93.8	Sonstiger Pneumothorax	Q76.6	Sonst angeborene Fehlbildungen Rippen
J93.9	Pneumothorax, nnbez	Q76.7	Angeborene Fehlbildung Sternum
J94.0	Chylöser (Pleura-) Erguß	Q79.0	Angeborene Zwerchfellhernie
J94.1	Fibrothorax	Q79.1	Sonst angeborene Fehlbildungen Zwerchfell
J94.2	Hämatothorax	R04.2	Hämoptoe
J94.8	Sonstige nb Krankheitszustände Pleura	R04.8	Blutung aus sonst Lok in Atemwegen
J94.9	Pleurakrankheit, nnbez	R04.9	Blutung aus Atemwegen, nnbez
J95.0	Funktionsstörung eines Tracheostomas	R05	Husten
J95.1	Akute pulmonale Insuffizienz nach Thorax-OP	R06.0	Dyspnoe
J95.2	Ak pulmonal Insuff nach n am Thorax vorgenom OP	R06.1	Stridor
J95.3	Chron pulmonale Insuffizienz nach Operation	R06.2	Ziehende Atmung
J95.4	Mendelson-Syndrom	R06.3	Periodische Atmung
J95.5	Subglottische Stenose nach med Maßnahmen	R06.4	Hyperventilation
J95.80	Iatrog Pneumothor	R06.6	Singultus
J95.81	Stenose der Trachea nach medizinischen Maßnahmen	R06.88	So+nnb Stör Atmung
J95.88	Sonst KH Atemweg n med Maßn	R07.1	Brustschmerzen b Atmung
J95.9	KH Atemwege nach med Maßnahmen, nnbez	R09.0	Asphyxie
J96.0	Akute respiratorische Insuffizienz, ank	R09.1	Pleuritis
J96.1	Chronische respiratorische Insuffizienz, ank	R09.2	Atemstillstand
J96.9	Respiratorische Insuffizienz, nnbez	R09.3	Abnormes Sputum
J98.0	KH Bronchien, ank	R09.8	Sonst nb Sympt Kreislauf-/Atmungssystem
J98.1	Lungenkollaps	R68.3	Trommelschlegelfinger
J98.2	Interstitielles Emphysem	R76.1	Abnorme Reaktion auf Tuberkulintest
J98.3	Kompensatorisches Emphysem	R91	Abnorme Bef bildgebende Diagnostik Lunge
J98.4	Sonstige Veränderungen Lunge	R94.2	Abnorme Ergebnisse von Lungenfunktionsprüfungen
J98.5	KH Mediastinum, aonkl	S11.02	Offene Wunde: Trachea, Pars cervicalis
J98.6	KH Zwerchfell	S22.2	Fraktur Sternum
J98.8	Sonstige nb KH Atemwege	S22.31	Fraktur erste Rippe
J98.9	AtemwegskH, nnbez	S22.32	Fraktur sonstige Rippe
J99.0	LungenKH b seropositiver chron Polyarthrit	S22.40	Rippenserienfraktur, nnbez
J99.1	KH d Atemwege b sonst diffusen Bgw-KH	S22.41	Rippenserienfraktur, m Beteiligung erste Rippe
J99.8	KH d Atemwege b sonst aokl KH	S22.42	Rippenserienfraktur, m Beteiligung von zwei Rippen
M05.10	Lungenmanif seropos chron Polyarth, mehrere Lok	S22.43	Rippenserienfraktur, m Beteiligung von drei Rippen

S22.44	Rippenserienfraktur, m Beteiligung vier u mehr Rippen	T17.5	Fremdkörper im Bronchus
S22.5	Instabiler Thorax	T17.8	Fremdkörper an sonst u mehr Lok Atemwege
S23.2	Luxation sonst+nnbez Teile Thorax	T17.9	Fremdkörper in Atemwegen, Teil nnbez
S23.4	Verstauchung u Zerrung Rippen u Sternum	T27.0	Verbrennung des Kehlkopfes und der Trachea
S27.0	Traumatischer Pneumothorax	T27.1	Verbr des Kehlkopfes u der Trachea m Beteilig der Lunge
S27.1	Traumatischer Hämatothorax	T27.4	Verätzung des Kehlkopfes und der Trachea
S27.2	Traumatischer Hämatothorax	T27.5	Verätz des Kehlkopfes u der Trachea m Beteilig der Lunge
S27.31	Prellung u Hämatom Lunge	T79.0	Luftembolie (traumatisch)
S27.32	Rißverletzung Lunge	T79.1	Fettembolie (traumatisch)
S27.38	Sonst+nnbez Verletzungen Lunge	T79.7	Traumatisches subkutanes Emphysem
S27.4	Verletzung eines Bronchus	T80.0	Luftembolie nach Infus/Transfus/Injekt zu therap Zwecken
S27.5	Verletzung Trachea, Pars thoracica	T86.81	Versagen u Abstoßung Lungentransplantat
S27.6	Verletzung Pleura	U04.9	Schweres akutes respiratorisches Syndr [SARS] nnbez
S27.81	Verletzung Zwerchfell	U69.00	Aokl, im Krkhs erworbene Pneumonie bei Pat 18 J u älter
S27.82	Verletzung Ductus thoracicus	Z03.0	Beobachtung b Verdacht auf Tuberkulose
S27.84	Verletzung Thymus	Z43.0	Versorgung Tracheostoma
S27.88	Verletzung sonst nb intrathorakale Organe u Strukturen	Z90.2	Verlust Lunge [Teile Lunge]
S43.6	Verstauchung Zerrung, Sternoklavikulargelenk	Z94.2	Zustand nach Lungentransplantation
T17.4	Fremdkörper in Trachea	Z94.3	Zustand nach Herz-Lungen-Transplantation

Hauptdiagnose E40-2

J80 Atemnotsyndrom des Erwachsenen [ARDS]

Nebendiagnose E40-3

Z94.2 Zustand nach Lungentransplantation

Z94.3 Zustand nach Herz-Lungen-Transplantation

Nebendiagnose E40-4

G04.1	Tropische spastische Paraplegie	G82.42	Spast Tetrapares u Tetrapleg, chron kompl QSL
G82.02	Schlaff Parapares u Parapleg, chron kompl QSL	G82.43	Spast Tetrapares u Tetrapleg, chron inkompl QSL
G82.03	Schlaff Parapares u Parapleg, chron inkompl QSL	G82.49	Spast Tetrapares u Tetrapleg, nnb
G82.09	Schlaff Parapares u Parapleg, nnb	G82.52	Tetrapares u Tetrapleg, nnb, chron kompl QSL
G82.12	Spast Parapares u Parapleg, chron kompl QSL	G82.53	Tetrapares u Tetrapleg, nnb, chron inkompl QSL
G82.13	Spast Parapares u Parapleg, chron inkompl QSL	G82.59	Tetrapares u Tetrapleg, nnb
G82.19	Spast Parapares u Parapleg, nnb	G95.1	Vaskuläre Myelopathien
G82.22	Parapares u Parapleg, nnb, chron kompl QSL	G95.2	Rückenmarkskompression, nnbez
G82.23	Parapares u Parapleg, nnb, chron inkompl QSL	G95.80	HarnblasLähm b Schädig ob motor Neuron [UMNL]
G82.29	Parapares u Parapleg, nnb	G95.81	HarnblasLähm b Schädig unt motor Neuron [LMNL]
G82.32	Schlaff Tetrapares u Tetrapleg, chron kompl QSL	G95.9	KH Rückenmark, nnbez
G82.33	Schlaff Tetrapares u Tetrapleg, chron inkompl QSL	P11.51	Geburtsverletzung Wirbelsäule u RM m chron QSL
G82.39	Schlaff Tetrapares u Tetrapleg, nnb		

ADRG E41

Frührehabilitation bei Krankheiten und Störungen der Atmungsorgane

Frührehabilitation und keine Hauptdiagnose in Tabelle E41-1

DRG E41Z

Frührehabilitation bei Krankheiten und Störungen der Atmungsorgane

Hauptdiagnose E41-1

A15.0	LuTB, d mikr Unt Sput ges, m/o Nachw d Kult o molbiol Verf	A16.5	Tuberkulöse Pleuritis oh Ang bakt, molekbiol od hist Sich
A15.1	Lungentuberkulose, nur durch Kultur gesichert	A16.7	Prim TB AtmOrg oh Ang bakt, molekularbiol od hist Sich
A15.2	Lungentuberkulose, histologisch gesichert	A16.8	Sonst TB AtmOrg oh Ang bakt, molekularbiol od hist Sich
A15.3	LungenTB, durch so u nnbez Untersuchungsverf gesichert	A16.9	Nnbez TB AtmOrg oh Ang bakt, molekbiol od hist Sich
A15.4	TB intrathor Lymphknoten, bakt, molbiol od histol gesichert	A17.0	Tuberkulöse Meningitis
A15.5	TB Larynx, Trach u Bronch, bakt, molbiol od histol gesichert	A17.1	Meningeales Tuberkulom
A15.6	Tuberkulöse Pleuritis, bakt, molbiol od histol gesichert	A17.8	Sonstige Tuberkulose Nervensystem
A15.7	Primäre TB Atmungsorgane, bakt, molbiol od histol gesichert	A17.9	Tuberkulose des Nervensystems, nnbez
A15.8	Sonst TB Atmungsorgane, bakt, molbiol od histol gesichert	A18.2	Tuberkulose peripherer Lymphknoten
A15.9	Nnbez TB Atmungsorgane, bakt, molekbiol od histol gesichert	A18.8	Tuberkulose sonstiger nb Organe
A16.0	Lungentuberkulose, bakt, molbiol u histol n gesichert	A19.0	Akute Miliartuberkulose einer einzel nb Lokalisation
A16.1	Lungentuberkulose, bakt, molbiol u hist Unt n durchgef	A19.1	Akute Miliartuberkulose mehrerer Lokalisationen
A16.2	LungenTB oh Angabe bakt, molekularbiol od histol Sicher	A19.2	Akute Miliartuberkulose, nnbez
A16.3	TB intrathorak LK oh Ang bakt, molekularbiol od hist Sicher	A19.8	Sonstige Miliartuberkulose
A16.4	TB Larynx/Trach/Bronch oh Ang bakt, molekbiol od hist Sich	A19.9	Miliartuberkulose, nnbez

A31.0	Infektion Lunge durch sonstige Mykobakterien	J65	Pneumokoniose in Verbindung m Tuberkulose
A43.0	Pulmonale Nokardiose		

ADRG E42**Geriatrische frührehabilitative Komplexbehandlung bei Krankheiten und Störungen der Atmungsorgane**

Geriatrische frührehabilitative Komplexbehandlung und keine Hauptdiagnose in Tabelle E42-1

DRG E42Z**Geriatrische frührehabilitative Komplexbehandlung bei Krankheiten und Störungen der Atmungsorgane****Hauptdiagnose E42-1**

A15.0	LuTB, d mikr Unt Sput ges, m/o Nachw d Kult o molbiol Verf	A16.8	Sonst TB AtmOrg oh Ang bakt, molekularbiolog od hist Sich
A15.1	Lungentuberkulose, nur durch Kultur gesichert	A16.9	Nnbez TB AtmOrg oh Ang bakt, molekbiol od hist Sich
A15.2	Lungentuberkulose, histologisch gesichert	A17.0	Tuberkulöse Meningitis
A15.3	LungenTB, durch so u nnbez Untersuchungsverf gesichert	A17.1	Meningeales Tuberkulom
A15.4	TB intrathor Lymphknoten, bakt, molbiol od histol gesichert	A17.8	Sonstige Tuberkulose Nervensystem
A15.5	TB Larynx, Trach u Bronch, bakt, molbiol od histol gesichert	A17.9	Tuberkulose des Nervensystems, nnbez
A15.6	Tuberkulöse Pleuritis, bakt, molbiol od histol gesichert	A18.2	Tuberkulose peripherer Lymphknoten
A15.7	Primäre TB Atmungsorgane, bakt, molbiol od histol gesichert	A18.8	Tuberkulose sonstiger nb Organe
A15.8	Sonst TB Atmungsorgane, bakt, molbiol od histol gesichert	A19.0	Akute Miliartuberkulose einer einzel nb Lokalisation
A15.9	Nnbez TB Atmungsorgane, bakt, molekbiol od histol gesich	A19.1	Akute Miliartuberkulose mehrerer Lokalisationen
A16.0	Lungentuberkulose, bakt, molbiol u histol n gesichert	A19.2	Akute Miliartuberkulose, nnbez
A16.1	Lungentuberkulose, bakt, molbiol u hist Unt n durchgef	A19.8	Sonstige Miliartuberkulose
A16.2	LungenTB oh Angabe bakt, molekularbiolog od histol Sicher	A19.9	Miliartuberkulose, nnbez
A16.3	TB intrathorak LK oh Ang bakt, molekularbiol od hist Sicher	A31.0	Infektion Lunge durch sonstige Mykobakterien
A16.4	TB Larynx/Trach/Bronch oh Ang bakt, molekbiol od hist Sich	A43.0	Pulmonale Nokardiose
A16.5	Tuberkulöse Pleuritis oh Ang bakt, molekbiol od hist Sich	J65	Pneumokoniose in Verbindung m Tuberkulose
A16.7	Prim TB AtmOrg oh Ang bakt, molekularbiol od hist Sich		

ADRG E60**Zystische Fibrose (Mukoviszidose)**

Diagnose in Tabelle E60-1

DRG E60A**Zystische Fibrose (Mukoviszidose), Alter < 16 Jahre**

Alter < 16 Jahre

DRG E60B**Zystische Fibrose (Mukoviszidose), Alter > 15 Jahre****Diagnose E60-1**

E84.0	Zystische Fibrose mit Lungenmanifestationen	E84.88	Zystische Fibrose mit sonstigen Manifestationen
E84.80	Zystische Fibrose mit Lungen- und Darm-Manifestation	E84.9	Zystische Fibrose, nicht näher bezeichnet
E84.87	Zystische Fibrose mit sonstigen multiplen Manifestationen		

ADRG E62**Komplexe Infektionen und Entzündungen der Atmungsorgane**

Hauptdiagnose in Tabelle E62-1 und (Komplizierende Prozeduren oder Hauptdiagnose in Tabelle E62-2 und (Nebendiagnose in Tabelle E62-3 oder PCCL > 3))

DRG E62Z**Komplexe Infektionen und Entzündungen der Atmungsorgane****Hauptdiagnose E62-1**

A06.5	Lungenabszess durch Amöben	A48.2	Legionellose ohne Pneumonie [Pontiac-Fieber]
A20.2	Lungenpest	A70	Infektionen d Chlamydia psittaci
A21.2	Pulmonale Tularämie	B01.2	Varizellen-Pneumonie
A22.1	Lungenmilzbrand	B05.2	Masern, kompliziert durch Pneumonie
A42.0	Aktinomykose der Lunge	B25.0	Pneumonie durch Zytomegalieviren
A48.1	Legionellose mit Pneumonie	B33.0	Pleurodynia epidemica

B37.1	Kandidose der Lunge	J15.3	Pneumonie d Streptokokken Gruppe B
B38.0	Akute Kokzidioidomykose Lunge	J15.4	Pneumonie d sonstige Streptokokken
B38.1	Chronische Kokzidioidomykose der Lunge	J15.5	Pneumonie d Escherichia coli
B38.2	Kokzidioidomykose der Lunge, nnbez	J15.6	Pneumonie d and aerobe gramnegative Bakterien
B40.0	Akute Blastomykose der Lunge	J15.7	Pneumonie d Mycoplasma pneumoniae
B40.1	Chronische Blastomykose der Lunge	J15.8	Sonstige bakterielle Pneumonie
B40.2	Blastomykose der Lunge, nnbez	J15.9	Bakterielle Pneumonie, nnbez
B42.0	Sporotrichose der Lunge	J16.0	Pneumonie d Chlamydien
B44.0	Invasive Aspergillose der Lunge	J16.8	Pneumonie d sonstige nb Infektionserreger
B44.1	Sonstige Aspergillose der Lunge	J18.0	Bronchopneumonie, nnbez
B45.0	Kryptokokkose der Lunge	J18.1	Lobärpneumonie, nnbez
B46.0	Mukormykose der Lunge	J18.8	Sonstige Pneumonie, Erreger nnbez
B58.3	Toxoplasmose Lunge	J18.9	Pneumonie, nnbez
B59	Pneumozystose	J69.0	Pneumonie d Nahrung od Erbrochenes
B66.4	Paragonimiasis	J69.1	Pneumonie d Öle u Extrakte
B67.1	Echinococcus-granul-Inf [zyst Echinokok] Lunge	J69.8	Pneumonie d sonst feste u flüssige Substanzen
J09	Grippe durch nachgewiesene Vogelgrippe-Viren	J85.0	Gangrän u Nekrose Lunge
J10.0	Grippe m Pneumonie, Influenzaviren nachg	J85.1	Abszeß d Lunge m Pneumonie
J11.0	Grippe m Pneumonie, Viren nicht nachgewiesen	J85.2	Abszeß d Lunge oh Pneumonie
J12.0	Pneumonie d Adenoviren	J85.3	Abszeß d Mediastinum
J12.1	Pneumonie d Resp-Sync-Vir [RS-V]	J86.0	Pyothorax m Fistel
J12.2	Pneumonie d Parainfluenzaviren	J86.9	Pyothorax oh Fistel
J12.8	Pneumonie d sonstige Viren	J92.0	Pleuraplaques m Nachweis von Asbest
J12.9	Viruspneumonie, nnbez	J92.9	Pleuraplaques oh Nachweis von Asbest
J13	Pneumonie d Streptococcus pneumoniae	J94.1	Fibrothorax
J14	Pneumonie d Haemophilus influenzae	R76.1	Abnorme Reaktion auf Tuberkulintest
J15.0	Pneumonie d Klebsiella pneumoniae	U04.9	Schweres akutes respiratorisches Syndr [SARS] nnbez
J15.1	Pneumonie d Pseudomonas	Z03.0	Beobachtung b Verdacht auf Tuberkulose
J15.2	Pneumonie d Staphylokokken		

Hauptdiagnose E62-2

A06.5	Lungenabszess durch Amöben	B44.1	Sonstige Aspergillose der Lunge
A20.2	Lungenpest	B59	Pneumozystose
A21.2	Pulmonale Tularämie	J12.1	Pneumonie d Resp-Sync-Vir [RS-V]
A22.1	Lungenmilzbrand	J85.0	Gangrän u Nekrose Lunge
A42.0	Aktinomykose der Lunge	J85.1	Abszeß d Lunge m Pneumonie
A48.1	Legionellose mit Pneumonie	J85.2	Abszeß d Lunge oh Pneumonie
B25.0	Pneumonie durch Zytomegalieviren	J85.3	Abszeß d Mediastinum
B37.1	Kandidose der Lunge	J86.0	Pyothorax m Fistel
B44.0	Invasive Aspergillose der Lunge	J86.9	Pyothorax oh Fistel

Nebendiagnose E62-3

Z94.0	Zustand nach Nierentransplantation	Z94.4	Zustand nach Lebertransplantation
Z94.1	Zustand nach Herztransplantation	Z94.80	Z n hämatopoet StammzTx oh ggw ImmSupp
Z94.2	Zustand nach Lungentransplantation	Z94.81	Z n hämatopoet StammzTx m ggw ImmSupp
Z94.3	Zustand nach Herz-Lungen-Transplantation	Z94.88	Z n sonst Organ-/GewebeTx

ADRG E63

Schlafapnoesyndrom oder kardiorespiratorische Polysomnographie bis 2 Belegungstage

Hauptdiagnose in Tabelle E63-1 oder Verweildauer < 3 Tage und Prozedur in Tabelle E63-2

DRG E63Z

Schlafapnoesyndrom oder kardiorespiratorische Polysomnographie bis 2 Belegungstage

Hauptdiagnose E63-1

E66.20	Übermaß Adipos m alveolärer Hypoventilat: BMI 30 - < 35	G47.31	Obstruktives Schlafapnoe-Syndrom
E66.21	Übermaß Adipos m alveolärer Hypoventilat: BMI 35 - < 40	G47.32	Schlafbezogenes Hypoventilations-Syndrom
E66.22	Übermaß Adipos m alveolärer Hypoventilat: BMI 40 u mehr	G47.38	Sonstige Schlafapnoe
E66.29	Übermaß Adipositas m alveolärer Hypoventilat: BMI nnbez	G47.39	Schlafapnoe, nicht näher bezeichnet
G47.30	Zentrales Schlafapnoe-Syndrom		

Prozedur E63-2

89.17†↔	Polysomnographie	89.18†↔	Sonstige Funktionsstudien bei Schlafstörungen
---------	------------------	---------	---



ADRG E64 Respiratorische Insuffizienz oder Lungenembolie

Hauptdiagnose in Tabelle E64-1

DRG E64A Respiratorische Insuffizienz, mehr als ein Belegungstag, mit äußerst schweren CC oder Lungenembolie

(Verweildauer > 1 Tag oder Hauptdiagnose in Tabelle E64-2) und (PCCL > 3 oder Hauptdiagnose in Tabelle E64-2)

DRG E64B Respiratorische Insuffizienz, mehr als ein Belegungstag, ohne äußerst schwere CC, Alter < 10 Jahre

(Verweildauer > 1 Tag oder Hauptdiagnose in Tabelle E64-2) und Alter < 10 Jahre

DRG E64C Respiratorische Insuffizienz, mehr als ein Belegungstag, ohne äußerst schwere CC, Alter > 9 Jahre

Verweildauer > 1 Tag oder Hauptdiagnose in Tabelle E64-2

DRG E64D Respiratorische Insuffizienz, ein Belegungstag**Diagnose E64-1**

I26.0	Lungenembolie mit Angabe eines akuten Cor pulmonale	J96.0	Akute respiratorische Insuffizienz, ank
I26.9	Lungenembolie ohne Angabe eines akuten Cor pulmonale	J96.1	Chronische respiratorische Insuffizienz, ank
J18.2	Hypostatische Pneumonie, nnbez	J96.9	Respiratorische Insuffizienz, nnbez
J68.1	Lungenödem d chem Subst/Gas/Rauch/Dämpfe	T79.0	Luftembolie (traumatisch)
J95.1	Akute pulmonale Insuffizienz nach Thorax-OP	T79.1	Fettembolie (traumatisch)
J95.2	Ak pulmonal Insuff nach n am Thorax vorgenom OP	T80.0	Luftembolie nach Infus/Transfus/Injekt zu therap Zwecken
J95.3	Chron pulmonale Insuffizienz nach Operation		

Hauptdiagnose E64-2

I26.0	Lungenembolie mit Angabe eines akuten Cor pulmonale	T79.1	Fettembolie (traumatisch)
I26.9	Lungenembolie ohne Angabe eines akuten Cor pulmonale	T80.0	Luftembolie nach Infus/Transfus/Injekt zu therap Zwecken
T79.0	Luftembolie (traumatisch)		

ADRG E65 Chronisch-obstruktive Atemwegserkrankung oder Bronchitis und Asthma bronchiale, mehr als ein Belegungstag, mit äußerst schweren oder schweren CC, Alter < 1 Jahr, mit RS-Virus-Infektion

Hauptdiagnose in Tabelle E65-1 oder Hauptdiagnose in Tabelle E65-2 und PCCL > 2 und Verweildauer > 1 Tag und Alter < 1 Jahr und Diagnose in Tabelle E65-3

DRG E65A Chronischobstruktive Atemwegserkrankung mit äußerst schweren CC oder starrer Bronchosk. oder mit kompl. Diagnose oder Bronchitis und Asthma bronchiale, mehr als ein Belegungstag, mit äuß. schweren oder schweren CC, Alter < 1 J., mit RS-Virus-Infektion

Prozedur in Tabelle E65-6 oder PCCL > 3 oder Hauptdiagnose in Tabelle E65-2 oder Nebendiagnose in Tabelle E65-4

DRG E65B Chronischobstruktive Atemwegserkrankung ohne äußerst schwere CC, ohne starre Bronchoskopie, ohne kompl. Diagnose, mit FEV1 < 35% oder Alter < 1 Jahr

Diagnose in Tabelle E65-5 oder Alter < 1 Jahr

DRG E65C Chronischobstruktive Atemwegserkrankung ohne äußerst schwere CC, ohne starre Bronchoskopie, ohne kompl. Diagnose, ohne FEV1 < 35%, Alter > 0 Jahre**Hauptdiagnose E65-1**

J41.1	Schleimig-eitrige chronische Bronchitis	J43.1	Panlobuläres Emphysem
J41.8	Mischformen einfach u schleim-eitr chron Bronch	J43.2	Zentrilobuläres Emphysem
J42	Nnbez chronische Bronchitis	J43.8	Sonstiges Emphysem
J43.0	McLeod-Syndrom	J43.9	Emphysem, nnbez

J44.00	Chron obstr LuKH m akuter Inf unt Atemw: FEV1 < 35%	J44.83	Sonst nb chron obstruktive LuKH: FEV1 > 70%
J44.01	Chron obstr LuKH m akut Inf u Atemw: FEV1>= 35%, <50%	J44.89	Sonst nb chron obstruktive LuKH: FEV1 nnbez
J44.02	Chron obstr LuKH m akuter Inf unt Atemw: FEV1>= 50, <70%	J44.90	Chron obstruktive LungenKH, nnbez, FEV1 < 35%
J44.03	Chron obstr LuKH m akut Inf unt Atemw: FEV1 > = 70%	J44.91	Chron obstruktive LungenKH, nnbez, FEV1 > = 35%, < 50%
J44.09	Chron obstr LuKH m akuter Inf unt Atemw: FEV1 nnbez	J44.92	Chron obstruktive LuKH, nnbez, FEV1 > = 50, < 70%
J44.10	Chron obstr LuKH m ak Exaz nnb, FEV1 < 35 %	J44.93	Chron obstruktive LuKH, nnbez, FEV1 > 70%
J44.11	Chron obstr LuKH m ak Exaz nnbez, FEV1 >= 35% u <50%	J44.99	Chron obstruktive LuKH, nnbez, FEV1 nnbez
J44.12	Chron obstr LuKH m akut Exazerb nnbez: FEV1>=50,<70%	J47	Bronchiektasen
J44.13	Chron obstr LuKH m akut Exazerb nnbez: FEV1 > 70%	J68.4	Chron KH Atmungsorgane d chem S, G, R u D
J44.19	Chron obstr LuKH m akuter Exaz: FEV1 nnbez	J68.8	Sonst KH Atmungsorgane d chem S, G, R u D
J44.80	Sonst nb chron obstruktive Lungenkrankheit: FEV1 < 35%	J68.9	Nnb KH Atmungsorgane d chem S, G, R u D
J44.81	Sonst nb chron obstruktive LungenKH: FEV1>= 35%, <50%	Q33.4	Angeborene Bronchiektasie
J44.82	Sonst nb chron obstruktive LuKH: FEV1 > = 50, < 70%		

Hauptdiagnose E65-2

J04.1	Akute Tracheitis	J20.9	Akute Bronchitis, nnbez
J20.0	Akute Bronchitis d Mycoplasma pneumoniae	J40	Bronchitis, nicht als akut oder chronisch bezeichnet
J20.1	Akute Bronchitis d Haemophilus influenzae	J41.0	Einfache chronische Bronchitis
J20.2	Akute Bronchitis d Streptokokken	J45.0	Vorwiegend allergisches Asthma bronchiale
J20.3	Akute Bronchitis d Coxsackieviren	J45.1	Nichtallergisches Asthma bronchiale
J20.4	Akute Bronchitis d Parainfluenzaviren	J45.8	Mischformen Asthma bronchiale
J20.5	Akute Bronchitis d Resp-Sync-Vir [RS-V]	J45.9	Asthma bronchiale, nnbez
J20.6	Akute Bronchitis d Rhinoviren	J46	Status asthmaticus
J20.7	Akute Bronchitis d ECHO-Viren	J98.0	KH Bronchien, ank
J20.8	Akute Bronchitis d sonstige nb Erreger	R09.1	Pleuritis

Diagnose E65-3

B97.4	RS-Viren [RS-Vir] Urs von KH, in and Kap klassifiziert	J20.5	Akute Bronchitis d Resp-Sync-Vir [RS-V]
J12.1	Pneumonie d Resp-Sync-Vir [RS-V]	J21.0	Akute Bronchiolitis d Resp-Sync-Vir [RS-V]

Nebendiagnose E65-4

Z94.2	Zustand nach Lungentransplantation	Z94.3	Zustand nach Herz-Lungen-Transplantation
-------	------------------------------------	-------	--

Diagnose E65-5

J44.00	Chron obstr LuKH m akuter Inf unt Atemw: FEV1 < 35%	J44.80	Sonst nb chron obstruktive Lungenkrankheit: FEV1 < 35%
J44.10	Chron obstr LuKH m ak Exaz nnb, FEV1 < 35 %	J44.90	Chron obstruktive LungenKH, nnbez, FEV1 < 35%

Prozedur E65-6

31.41†↔	Tracheoskopie durch ein künstliches Stoma	33.24†↔	Geschlossene [endoskopische] Bronchusbiopsie
31.44†↔	Geschlossene [endosk] Biopsie an der Trachea		

ADRG E66

Schweres Thoraxtrauma

Hauptdiagnose in Tabelle E66-1

DRG E66A

Schweres Thoraxtrauma mit komplizierender Diagnose

Diagnose in Tabelle E66-2

DRG E66B

Schweres Thoraxtrauma ohne komplizierende Diagnose

Hauptdiagnose E66-1

S11.02	Offene Wunde: Trachea, Pars cervicalis	S22.43	Rippenserienfraktur, m Beteiligung von drei Rippen
S22.2	Fraktur Sternum	S22.44	Rippenserienfraktur, m Beteiligung vier u mehr Rippen
S22.31	Fraktur erste Rippe	S22.5	Instabiler Thorax
S22.32	Fraktur sonstige Rippe	S23.2	Luxation sonst+nnbez Teile Thorax
S22.40	Rippenserienfraktur, nnbez	S27.32	Rißverletzung Lunge
S22.41	Rippenserienfraktur, m Beteiligung erste Rippe	S27.4	Verletzung eines Bronchus
S22.42	Rippenserienfraktur, m Beteiligung von zwei Rippen	S27.81	Verletzung Zwerchfell

Diagnose E66-2

S12.0	Fraktur 1. Halswirbel	S22.06	Fraktur Brustwirbel, T11 u T12
S12.1	Fraktur 2. Halswirbel	S22.1	Multiple Frakturen Brustwirbelsäule
S12.21	Fraktur 3. Halswirbel	S22.44	Rippenserienfraktur, m Beteiligung vier u mehr Rippen
S12.22	Fraktur 4. Halswirbel	S22.5	Instabiler Thorax
S12.23	Fraktur 5. Halswirbel	S27.0	Traumatischer Pneumothorax
S12.24	Fraktur 6. Halswirbel	S27.1	Traumatischer Hämatothorax
S12.25	Fraktur 7. Halswirbel	S27.2	Traumatischer Hämatothorax
S12.7	Multiple Frakturen Halswirbelsäule	S27.31	Prellung u Hämatom Lunge
S21.86	Weichteilschaden III. Gr b geschl Fraktur od Lux Thorax	S32.00	Fraktur Lendenwirbel, Höhe nnbez
S22.00	Fraktur Brustwirbel, Höhe nnbez	S32.01	Fraktur Lendenwirbel, L1
S22.01	Fraktur Brustwirbel, T1 u T2	S32.02	Fraktur Lendenwirbel, L2
S22.02	Fraktur Brustwirbel, T3 u T4	S32.03	Fraktur Lendenwirbel, L3
S22.03	Fraktur Brustwirbel, T5 u T6	S32.04	Fraktur Lendenwirbel, L4
S22.04	Fraktur Brustwirbel, T7 u T8	S32.05	Fraktur Lendenwirbel, L5
S22.05	Fraktur Brustwirbel, T9 u T10		

ADRG E69

Bronchitis und Asthma bronchiale oder Beschwerden und Symptome der Atmung ohne komplexe Diagnose oder Störungen der Atmung mit Ursache in der Neonatalperiode

Hauptdiagnose in Tabelle E69-1

DRG E69A

Bronchitis und Asthma bronchiale, mehr als ein Belegungstag, mit äußerst schweren oder schweren CC, Alter < 1 Jahr, ohne RS-Virus-Infektion

(Alter > 55 Jahre oder PCCL > 2) und Verweildauer > 1 Tag und Hauptdiagnose in Tabelle E69-2 und Alter < 1 Jahr

DRG E69B

Bronchitis und Asthma bronchiale, mehr als ein Belegungstag und Alter > 55 Jahre oder mit äußerst schweren oder schweren CC, Alter > 0 Jahre oder ein Belegungstag oder ohne äußerst schwere oder schwere CC, Alter < 1 Jahr, mit RS-Virus-Infektion

(Alter > 55 Jahre oder PCCL > 2) und Verweildauer > 1 Tag und Hauptdiagnose in Tabelle E69-2 oder Alter < 1 Jahr und Hauptdiagnose in Tabelle E69-2 und Diagnose in Tabelle E69-3

DRG E69C

Bronchitis und Asthma bronchiale, ein Belegungstag oder ohne äußerst schwere oder schwere CC, Alter < 1 Jahr, ohne RS-Virus-Infektion

Alter < 1 Jahr und Hauptdiagnose in Tabelle E69-2

DRG E69D

Bronchitis und Asthma bronchiale, Alter > 0 Jahre und Alter < 6 Jahre und ein Belegungstag oder ohne äußerst schwere oder schwere CC oder Störungen der Atmung mit Ursache in der Neonatalperiode

Alter < 6 Jahre und Hauptdiagnose in Tabelle E69-2 oder Hauptdiagnose in Tabelle E69-4

DRG E69E

Bronchitis und Asthma bronchiale, Alter > 5 Jahre und < 16 Jahre, ein Belegungstag oder ohne äußerst schwere oder schwere CC oder Beschwerden und Symptome der Atmung ohne komplexe Diagnose, Alter < 16 Jahre

Alter < 16 Jahre

DRG E69F

Bronchitis und Asthma bronchiale, Alter > 5 Jahre, ein Belegungstag oder Alter > 5 Jahre und Alter < 56 Jahre, ohne äußerst schwere oder schwere CC oder Beschwerden und Symptome der Atmung ohne komplexe Diagnose, Alter > 15 Jahre

Diagnose E69-1

J04.1	Akute Tracheitis	J20.5	Akute Bronchitis d Resp-Sync-Vir [RS-V]
J20.0	Akute Bronchitis d Mycoplasma pneumoniae	J20.6	Akute Bronchitis d Rhinoviren
J20.1	Akute Bronchitis d Haemophilus influenzae	J20.7	Akute Bronchitis d ECHO-Viren
J20.2	Akute Bronchitis d Streptokokken	J20.8	Akute Bronchitis d sonstige nb Erreger
J20.3	Akute Bronchitis d Coxsackieviren	J20.9	Akute Bronchitis, nnbez
J20.4	Akute Bronchitis d Parainfluenzaviren	J40	Bronchitis, nicht als akut oder chronisch bezeichnet

J41.0	Einfache chronische Bronchitis	P28.4	Sonstige Apnoe b Neugeborenen
J45.0	Vorwiegend allergisches Asthma bronchiale	P28.5	Respiratorisches Versagen b Neugeborenen
J45.1	Nichtallergisches Asthma bronchiale	P28.8	Sonstige nb Störung Atmung b Neugeborenen
J45.8	Mischformen Asthma bronchiale	R04.9	Blutung aus Atemwegen, nnbez
J45.9	Asthma bronchiale, nnbez	R05	Husten
J46	Status asthmaticus	R06.0	Dyspnoe
J98.0	KH Bronchien, ank	R06.1	Stridor
P22.8	Sonst Atemnot [Respiratory distress] b Neugeborenen	R06.2	Ziehende Atmung
P22.9	Atemnot [Respiratory distress] b Neugeb, nnbez	R06.3	Periodische Atmung
P24.0	Mekoniumaspiration d Neugeborene	R06.4	Hyperventilation
P27.0	Mikity-Wilson-Syndrom	R06.88	So+nnb Stör Atmung
P27.1	Bronchopulmonale Dysplasie m U in Perinatalperiode	R07.1	Brustschmerzen b Atmung
P27.8	Sonst chron AtemwegsKH m U in Perinatalperiode	R09.1	Pleuritis
P27.9	Nnb chron AtemwegsKH m U in Perinatalperiode	R09.3	Abnormes Sputum
P28.2	Zyanoseanfalle b Neugeborenen	R09.8	Sonst nb Sympt Kreislauf-/Atmungssystem
P28.3	Primäre Schlafapnoe b Neugeborenen	R91	Abnorme Bef bildgebende Diagnostik Lunge

Hauptdiagnose E69-2

J04.1	Akute Tracheitis	J20.9	Akute Bronchitis, nnbez
J20.0	Akute Bronchitis d Mycoplasma pneumoniae	J40	Bronchitis, nicht als akut oder chronisch bezeichnet
J20.1	Akute Bronchitis d Haemophilus influenzae	J41.0	Einfache chronische Bronchitis
J20.2	Akute Bronchitis d Streptokokken	J45.0	Vorwiegend allergisches Asthma bronchiale
J20.3	Akute Bronchitis d Coxsackieviren	J45.1	Nichtallergisches Asthma bronchiale
J20.4	Akute Bronchitis d Parainfluenzaviren	J45.8	Mischformen Asthma bronchiale
J20.5	Akute Bronchitis d Resp-Sync-Vir [RS-V]	J45.9	Asthma bronchiale, nnbez
J20.6	Akute Bronchitis d Rhinoviren	J46	Status asthmaticus
J20.7	Akute Bronchitis d ECHO-Viren	J98.0	KH Bronchien, ank
J20.8	Akute Bronchitis d sonstige nb Erreger	R09.1	Pleuritis

Diagnose E69-3

B97.4	RS-Viren [RS-Vir] Urs von KH, in and Kap klassifiziert	J20.5	Akute Bronchitis d Resp-Sync-Vir [RS-V]
J12.1	Pneumonie d Resp-Sync-Vir [RS-V]	J21.0	Akute Bronchiolitis d Resp-Sync-Vir [RS-V]

Hauptdiagnose E69-4

P22.8	Sonst Atemnot [Respiratory distress] b Neugeborenen	P27.9	Nnb chron AtemwegsKH m U in Perinatalperiode
P22.9	Atemnot [Respiratory distress] b Neugeb, nnbez	P28.2	Zyanoseanfalle b Neugeborenen
P24.0	Mekoniumaspiration d Neugeborene	P28.3	Primäre Schlafapnoe b Neugeborenen
P27.0	Mikity-Wilson-Syndrom	P28.4	Sonstige Apnoe b Neugeborenen
P27.1	Bronchopulmonale Dysplasie m U in Perinatalperiode	P28.5	Respiratorisches Versagen b Neugeborenen
P27.8	Sonst chron AtemwegsKH m U in Perinatalperiode	P28.8	Sonstige nb Störung Atmung b Neugeborenen

ADRG E70**Keuchhusten und akute Bronchiolitis**

Hauptdiagnose in Tabelle E70-1

DRG E70A**Keuchhusten und akute Bronchiolitis, Alter < 3 Jahre**

Alter < 3 Jahre

DRG E70B**Keuchhusten und akute Bronchiolitis, Alter > 2 Jahre****Hauptdiagnose E70-1**

A37.0	Keuchhusten durch Bordetella pertussis	J21.0	Akute Bronchiolitis d Resp-Sync-Vir [RS-V]
A37.1	Keuchhusten durch Bordetella parapertussis	J21.8	Akute Bronchiolitis d sonstige nb Erreger
A37.8	Keuchhusten durch sonstige Bordetella-Spezies	J21.9	Akute Bronchiolitis, nnbez
A37.9	Keuchhusten, nnbez		

ADRG E71**Neubildungen der Atmungsorgane**

Hauptdiagnose in Tabelle E71-1 oder Hauptdiagnose in Tabelle E71-2

DRG E71A**Neubildungen der Atmungsorgane, mehr als ein Belegungstag, mit äußerst schweren CC oder starrer Bronchoskopie oder mit komplexer Biopsie der Lunge**

(PCCL > 3 oder Prozedur in Tabelle E71-3) und Verweildauer > 1 Tag oder Prozedur in Tabelle E71-4

DRG E71B**Neubildungen der Atmungsorgane, ein Belegungstag oder ohne äußerst schwere CC, ohne starre Bronchoskopie oder ohne komplexe Biopsie der Lunge****Diagnose E71-1**

C33	Bösartige Neubildung der Trachea	D02.1	Carcinoma in situ Trachea
C34.0	Bösartige Neubildung: Hauptbronchus	D02.2	Carcinoma in situ Bronchus Lunge
C34.1	Bösartige Neubildung: Oberlappen (-Bronchus)	D02.3	Carcinoma in situ sonst Teile Atmungssystem
C34.2	Bösartige Neubildung: Mittellappen (-Bronchus)	D02.4	Carcinoma in situ Atmungssystem, nnbez
C34.3	Bösartige Neubildung: Unterlappen (-Bronchus)	D14.2	Gutartige Neubildung Trachea
C34.8	BNB: Bronchus u Lunge, mehrere Teilbereiche überlappend	D14.3	Gutartige Neubildung Bronchus u Lunge
C34.9	BNB: Bronchus oder Lunge, nicht näher bezeichnet	D14.4	Gutartige Neubildung Atmungssystem, nnbez
C38.1	Bösartige Neubildung: Vorderes Mediastinum	D15.2	Gutartige Neubildung Mediastinum
C38.2	Bösartige Neubildung: Hinteres Mediastinum	D15.7	Gutartige Neubildung sonst nb intrathor Organe
C38.3	BNB: Mediastinum, Teil nicht näher bezeichnet	D15.9	Gutartige Neubildung Intrathorakales Organ, nnbez
C38.4	Bösartige Neubildung: Pleura	D16.7	Gutart Neubildung Rippen Sternum Klavikula
C38.8	BNB: Herz, Mediastinum u Pleura, mehr Teilber überlapp	D17.4	Gutart Neubildung Fettgewebe intrathor Organe
C39.8	BNB: AtmOrg u sonst intrathorak Organe, mehr Teilber überl	D19.0	Gutart Neubildung mesotheliales Gewebe Pleura
C39.9	BNB: Ungenau bezeichnete Lok des Atmungssystems	D38.1	NB unsich/unbek Veralth Trachea Bronch Lunge
C45.0	Mesotheliom Pleura	D38.2	NB unsich/unbek Verhalt Pleura
C76.1	BNB ungenau bezeichneter Lokalisationen: Thorax	D38.3	NB unsich/unbek Verhalt Mediastinum
C78.0	Sekundäre bösartige Neubildung der Lunge	D38.4	NB unsich/unbek Verhalt Thymus
C78.1	Sekundäre bösartige Neubildung des Mediastinums	D38.5	NB unsich/unbek Verhalt Sonst Atmungsorg
C78.2	Sekundäre bösartige Neubildung der Pleura	D38.6	NB unsich/unbek Verhalt Atmungsorgan, nnbez
C78.3	Sekundäre BNB sonstiger u nnbez Atmungsorgane		

Hauptdiagnose E71-2

Z51.0	Strahlentherapie-Sitzung	Z51.5	Palliativbehandlung
Z51.1	Chemotherapie-Sitzung wg BNB	Z51.82	Komb Strahlen- u ChemotherSitz wg BNB
Z51.2	Andere Chemotherapie		

Prozedur E71-3

31.41†↔	Tracheoskopie durch ein künstliches Stoma	33.24†↔	Geschlossene [endoskopische] Bronchusbiopsie
31.44†↔	Geschlossene [endosk] Biopsie an der Trachea		

Prozedur E71-4

33.26†↔	Geschlossene [perkutane] [Nadel-] Lungenbiopsie	33.27†↔	Geschlossene endoskopische Lungenbiopsie
---------	---	---------	--

ADRG E73**Pleuraerguss**

Hauptdiagnose in Tabelle E73-1

DRG E73A**Pleuraerguss mit äußerst schweren CC**

PCCL > 3

DRG E73B**Pleuraerguss ohne äußerst schwere CC****Hauptdiagnose E73-1**

J90	Pleuraerguß, aonkl	J94.8	Sonstige nb Krankheitszustände Pleura
J94.0	Chylöser (Pleura-) Erguß	J94.9	Pleurakrankheit, nnbez
J94.2	Hämatothorax		

ADRG E74 Interstitielle Lungenerkrankung

Hauptdiagnose in Tabelle E74-1

DRG E74Z Interstitielle Lungenerkrankung**Hauptdiagnose E74-1**

B39.0	Akute Histoplasmose Lunge durch Histoplasma capsulatum	J67.1	Bagassose
B39.1	Chron Histoplasmose Lunge durch Histoplasma capsulatum	J67.2	Vogelzüchterlunge
B39.2	Histoplasm Lunge durch Histoplasma capsulatum, nnbez	J67.3	Suberose
D86.0	Sarkoidose Lunge	J67.4	Malzarbeiter-Lunge
D86.1	Sarkoidose Lymphknoten	J67.5	Pilzarbeiter-Lunge
D86.2	Sarkoidose Lunge m Sarkoidose LK	J67.6	Ahornrindenschäler-Lunge
D86.3	Sarkoidose Haut	J67.7	Befeuchter- u Klimaanlage-Lunge
D86.8	Sarkoidose an sonst u komb Lok	J67.8	Allergische Alveolitis d organ Stäube
D86.9	Sarkoidose, nnbez	J67.9	Allergische Alveolitis d nnbez organ Staub
J60	Kohlenbergarbeiter-Pneumokoniose	J70.1	Chron u sonst Lungenbeteil b Strahleneinwirkung
J61	Pneumokoniose d Asbest u so anorg Fasern	J82	Eosinophiles Lungeninfiltrat, aonkl
J62.0	Pneumokoniose d Talkum-Staub	J84.0	Alveoläre u parietoalveoläre Krankheitszustände
J62.8	Pneumokoniose d sonst Quarzstaub	J84.1	Sonstige interstitielle Lungen-KH m Fibrose
J63.0	Aluminose (Lunge)	J84.8	Sonstige nb interstitielle Lungenkrankheiten
J63.1	Bauxitfibröse (Lunge)	J84.9	Interstitielle Lungenkrankheit, nnbez
J63.2	Berylliose	M05.10	Lungenmanif seropos chron Polyarth, mehrere Lok
J63.3	Graphitfibröse (Lunge)	M05.11	Lungenmanif seropos chron Polyarth Schulterregion
J63.4	Siderose	M05.12	Lungenmanif seropos chron Polyarth Oberarm
J63.5	Stannose	M05.13	Lungenmanif seropos chron Polyarth Unterarm
J63.8	Pneumokoniose d sonst nb anorgan Stäube	M05.14	Lungenmanif seropos chron Polyarth Hand
J64	Nnbez Pneumokoniose	M05.15	Lungenmanif seropos chron Polyarth Becken/Oberschenkel
J66.0	Byssinose	M05.16	Lungenmanif seropos chron Polyarth Unterschenkel
J66.1	Flachsarbeiter-Krankheit	M05.17	Lungenmanif seropos chron Polyarth Knöchel/Fuß
J66.2	Cannabiose	M05.18	Lungenmanif seropos chron Polyarth, sonst Lok
J66.8	KH Atemwege d sonst nb organ Stäube	M05.19	Lungenmanif seropos chron Polyarth, nnbez Lok
J67.0	Farmerlunge		

ADRG E75 Andere Krankheiten der Atmungsorgane

Hauptdiagnose in Tabelle E75-1

DRG E75A Andere Krankheiten der Atmungsorgane mit äußerst schweren CC oder Alter < 10 Jahre

PCCL > 3 und Hauptdiagnose in Tabelle E75-2 oder Alter < 10 Jahre

DRG E75B Andere Krankheiten der Atmungsorgane ohne äußerst schwere CC, Alter > 9 Jahre**Diagnose E75-1**

F45.33	Somatof auton Fktstör, Atmungssyst	J98.3	Kompensatorisches Emphysem
J22	Akute Infektion untere Atemwege, nnbez	J98.4	Sonstige Veränderungen Lunge
J68.0	Bronch Pneum d chem Subs/Gase/Rauch/Dämpfe	J98.5	KH Mediastinum, aonkl
J68.2	Entz obere Atemwege d chem S, G, R u D, aonkl	J98.6	KH Zwerchfell
J68.3	So ak/subak KH Atmungsg d chem S, G, R u D	J98.8	Sonstige nb KH Atemwege
J70.0	Akute Lungenbeteiligung b Strahleneinwirkung	J98.9	AtemwegskH, nnbez
J70.2	Akute AM-induz interstitielle LungenKH	M94.0	Tietze-Syndrom
J70.3	Chron AM-induz interstitielle LungenKH	Q33.0	Angeborene Zystenlunge
J70.4	AM-induz interstitielle LungenKH, nnbez	Q33.1	Akzessorischer Lungenlappen
J70.8	KH Atmungsorgane d sonst nb exogene Subst	Q33.2	Lungensequestration (angeboren)
J70.9	KH Atmungsorgane d nnb exogene Substanz	Q33.3	Agenesie Lunge
J95.0	Funktionsstörung eines Tracheostomas	Q33.5	Ektopisches Gewebe in Lunge (angeboren)
J95.4	Mendelson-Syndrom	Q33.6	Hypoplasie u Dysplasie Lunge
J95.5	Subglottische Stenose nach med Maßnahmen	Q33.8	Sonstige angeborene Fehlbildungen Lunge
J95.81	Stenose der Trachea nach medizinischen Maßnahmen	Q33.9	Angeborene Fehlbildung Lunge, nnbez
J95.88	Sonst KH Atemweg n med Maßn	Q34.0	Anomalie Pleura
J95.9	KH Atemwege nach med Maßnahmen, nnbez	Q34.1	Angeborene Mediastinalzyste
J98.1	Lungenkollaps	Q34.8	Sonst nb angeborene Fehlbildungen Atmungssystem

Q34.9	Angebor Fehlbildung Atmungssystem, nnb	S27.6	Verletzung Pleura
Q67.6	Pectus excavatum	S27.82	Verletzung Ductus thoracicus
Q67.7	Pectus carinatum	S27.84	Verletzung Thymus
Q76.6	Sonst angeborene Fehlbildungen Rippen	S43.6	Verletzung sonst nb intrathorakale Organe u Strukturen
Q76.7	Angeborene Fehlbildung Sternum	T17.4	Verstauchung Zerrung, Sternoklavikulargelenk
Q79.0	Angeborene Zwerchfellhernie	T17.5	Fremdkörper in Trachea
Q79.1	Sonst angeborene Fehlbildungen Zwerchfell	T17.7	Fremdkörper im Bronchus
R04.2	Hämoptoe	T17.8	Fremdkörper an sonst u mehr Lok Atemwege
R04.8	Blutung aus sonst Lok in Atemwegen	T17.9	Fremdkörper in Atemwegen, Teil nnbez
R06.6	Singultus	T27.0	Verbrennung des Kehlkopfes und der Trachea
R09.0	Asphyxie	T27.1	Verbr des Kehlkopfes u der Trachea m Beteilig der Lunge
R09.2	Atemstillstand	T27.4	Verätzung des Kehlkopfes und der Trachea
R68.3	Trommelschlegelfinger	T27.5	Verätz des Kehlkopfes u der Trachea m Beteilig der Lunge
R94.2	Abnorme Ergebnisse von Lungenfunktionsprüfungen	T86.81	Versagen u Abstoßung Lungentransplantat
S23.4	Verstauchung u Zerrung Rippen u Sternum	Z43.0	Versorgung Tracheostoma
S27.31	Prellung u Hämatom Lunge	Z94.2	Zustand nach Lungentransplantation
S27.38	Sonst+nnbez Verletzungen Lunge	Z94.3	Zustand nach Herz-Lungen-Transplantation
S27.5	Verletzung Trachea, Pars thoracica		

Hauptdiagnose E75-2

F45.33	Somatof auton Fktstör, Atmungssyst	Q34.1	Angeborene Mediastinalzyste
J22	Akute Infektion untere Atemwege, nnbez	Q34.8	Sonst nb angeborene Fehlbildungen Atmungssystem
J68.0	Bronch Pneum d chem Subs/Gase/Rauch/Dämpfe	Q34.9	Angebor Fehlbildung Atmungssystem, nnb
J68.2	Entz obere Atemwege d chem S, G, R u D, aonkl	Q67.6	Pectus excavatum
J68.3	So ak/subak KH Atmungorg d chem S, G, R u D	Q67.7	Pectus carinatum
J70.0	Akute Lungenbeteiligung b Strahleneinwirkung	Q76.6	Sonst angeborene Fehlbildungen Rippen
J70.2	Akute AM-induz interstitielle LungenKH	Q76.7	Angeborene Fehlbildung Sternum
J70.3	Chron AM-induz interstitielle LungenKH	Q79.0	Angeborene Zwerchfellhernie
J70.4	AM-induz interstitielle LungenKH, nnbez	Q79.1	Sonst angeborene Fehlbildungen Zwerchfell
J70.8	KH Atmungsorgane d sonst nb exogene Subst	R09.0	Asphyxie
J70.9	KH Atmungsorgane d nnb exogene Substanz	R09.2	Atemstillstand
J95.0	Funktionsstörung eines Tracheostomas	R68.3	Trommelschlegelfinger
J95.4	Mendelson-Syndrom	R94.2	Abnorme Ergebnisse von Lungenfunktionsprüfungen
J95.5	Subglottische Stenose nach med Maßnahmen	S23.4	Verstauchung u Zerrung Rippen u Sternum
J95.81	Stenose der Trachea nach medizinischen Maßnahmen	S27.31	Prellung u Hämatom Lunge
J95.88	Sonst KH Atemweg n med Maßn	S27.38	Sonst+nnbez Verletzungen Lunge
J95.9	KH Atemwege nach med Maßnahmen, nnbez	S27.5	Verletzung Trachea, Pars thoracica
J98.1	Lungenkollaps	S27.6	Verletzung Pleura
J98.3	Kompensatorisches Emphysem	S27.82	Verletzung Ductus thoracicus
J98.4	Sonstige Veränderungen Lunge	S27.84	Verletzung Thymus
J98.5	KH Mediastinum, aonkl	S27.88	Verletzung sonst nb intrathorakale Organe u Strukturen
J98.6	KH Zwerchfell	S43.6	Verstauchung Zerrung, Sternoklavikulargelenk
J98.8	Sonstige nb KH Atemwege	T17.4	Fremdkörper in Trachea
J98.9	AtemwegskH, nnbez	T17.5	Fremdkörper im Bronchus
M94.0	Tietze-Syndrom	T17.8	Fremdkörper an sonst u mehr Lok Atemwege
Q33.0	Angeborene Zystenlunge	T17.9	Fremdkörper in Atemwegen, Teil nnbez
Q33.1	Akzessorischer Lungenlappen	T27.0	Verbrennung des Kehlkopfes und der Trachea
Q33.2	Lungensequestration (angeboren)	T27.1	Verbr des Kehlkopfes u der Trachea m Beteilig der Lunge
Q33.3	Agnesie Lunge	T27.4	Verätzung des Kehlkopfes und der Trachea
Q33.5	Ektopisches Gewebe in Lunge (angeboren)	T27.5	Verätz des Kehlkopfes u der Trachea m Beteilig der Lunge
Q33.6	Hypoplasie u Dysplasie Lunge	T86.81	Versagen u Abstoßung Lungentransplantat
Q33.8	Sonstige angeborene Fehlbildungen Lunge	Z43.0	Versorgung Tracheostoma
Q33.9	Angeborene Fehlbildung Lunge, nnbez	Z94.2	Zustand nach Lungentransplantation
Q34.0	Anomalie Pleura	Z94.3	Zustand nach Herz-Lungen-Transplantation

ADRG E76

Tuberkulose oder Pneumothorax

Hauptdiagnose in Tabelle E76-1 oder Nebendiagnose in Tabelle E76-2 und Verweildauer > 14 Tage

DRG E76A

Tuberkulose, mehr als 14 Belegungstage

Verweildauer > 14 Tage und (Nebendiagnose in Tabelle E76-2 oder Hauptdiagnose in Tabelle E76-3)

DRG E76B

Tuberkulose bis 14 Belegungstage mit äußerst schweren oder schweren CC

PCCL > 2 und (Nebendiagnose in Tabelle E76-2 oder Hauptdiagnose in Tabelle E76-3)

DRG E76C**Tuberkulose bis 14 Belegungstage ohne äußerst schwere oder schwere CC oder Pneumothorax****Diagnose E76-1**

A15.0	LuTB, d mikr Unt Sput ges, m/o Nachw d Kult o molbiol Verf	A17.9	Tuberkulose des Nervensystems, nnbez
A15.1	Lungentuberkulose, nur durch Kultur gesichert	A18.2	Tuberkulose peripherer Lymphknoten
A15.2	Lungentuberkulose, histologisch gesichert	A18.8	Tuberkulose sonstiger nb Organe
A15.3	LungenTB, durch so u nnbez Untersuchungsverf gesichert	A19.0	Akute Miliartuberkulose einer einzel nb Lokalisation
A15.4	TB intrathor Lymphknoten, bakt, molbiol od histol gesichert	A19.1	Akute Miliartuberkulose mehrerer Lokalisationen
A15.5	TB Larynx, Trach u Bronch, bakt, molbiol od histol gesichert	A19.2	Akute Miliartuberkulose, nnbez
A15.6	Tuberkulöse Pleuritis, bakt, molbiol od histol gesichert	A19.8	Sonstige Miliartuberkulose
A15.7	Primäre TB Atmungsorgane, bakt, molbiol od histol gesichert	A19.9	Miliartuberkulose, nnbez
A15.8	Sonst TB Atmungsorgane, bakt, molbiol od histol gesichert	A31.0	Infektion Lunge durch sonstige Mykobakterien
A15.9	Nnbez TB Atmungsorgane, bakt, molekbiol od histol gesich	A43.0	Pulmonale Nokardiose
A16.0	Lungentuberkulose, bakt, molbiol u histol n gesichert	J65	Pneumokoniose in Verbindung m Tuberkulose
A16.1	Lungentuberkulose, bakt, molbiol u hist Unt n durchgef	J93.0	Spontaner Spannungspneumothorax
A16.2	LungenTB oh Angabe bakt, molekularbiolog od histol Sicher	J93.1	Sonstiger Spontanpneumothorax
A16.3	TB intrathorak LK oh Ang bakt, molekularbiol od hist Sicher	J93.8	Sonstiger Pneumothorax
A16.4	TB Larynx/Trach/Bronch oh Ang bakt, molekbiol od hist Sich	J93.9	Pneumothorax, nnbez
A16.5	Tuberkulöse Pleuritis oh Ang bakt, molekbiol od hist Sich	J95.80	latrog Pneumothor
A16.7	Prim TB AtmOrg oh Ang bakt, molekularbiol od hist Sich	J98.2	Interstitielles Emphysem
A16.8	Sonst TB AtmOrg oh Ang bakt, molekularbiolog od hist Sich	S27.0	Traumatischer Pneumothorax
A16.9	Nnbez TB AtmOrg oh Ang bakt, molekbiol od hist Sich	S27.1	Traumatischer Hämatothorax
A17.0	Tuberkulöse Meningitis	S27.2	Traumatischer Hämatothorax
A17.1	Meningeales Tuberkulom	T79.7	Traumatisches subkutanes Emphysem
A17.8	Sonstige Tuberkulose Nervensystem		

Nebendiagnose E76-2

A15.0	LuTB, d mikr Unt Sput ges, m/o Nachw d Kult o molbiol Verf	A15.7	Primäre TB Atmungsorgane, bakt, molbiol od histol gesichert
A15.1	Lungentuberkulose, nur durch Kultur gesichert	A15.8	Sonst TB Atmungsorgane, bakt, molbiol od histol gesichert
A15.2	Lungentuberkulose, histologisch gesichert	A15.9	Nnbez TB Atmungsorgane, bakt, molekbiol od histol gesich
A15.3	LungenTB, durch so u nnbez Untersuchungsverf gesichert	A19.0	Akute Miliartuberkulose einer einzel nb Lokalisation
A15.4	TB intrathor Lymphknoten, bakt, molbiol od histol gesichert	A19.1	Akute Miliartuberkulose mehrerer Lokalisationen
A15.5	TB Larynx, Trach u Bronch, bakt, molbiol od histol gesichert	A19.2	Akute Miliartuberkulose, nnbez
A15.6	Tuberkulöse Pleuritis, bakt, molbiol od histol gesichert		

Hauptdiagnose E76-3

A15.0	LuTB, d mikr Unt Sput ges, m/o Nachw d Kult o molbiol Verf	A16.8	Sonst TB AtmOrg oh Ang bakt, molekularbiolog od hist Sich
A15.1	Lungentuberkulose, nur durch Kultur gesichert	A16.9	Nnbez TB AtmOrg oh Ang bakt, molekbiol od hist Sich
A15.2	Lungentuberkulose, histologisch gesichert	A17.0	Tuberkulöse Meningitis
A15.3	LungenTB, durch so u nnbez Untersuchungsverf gesichert	A17.1	Meningeales Tuberkulom
A15.4	TB intrathor Lymphknoten, bakt, molbiol od histol gesichert	A17.8	Sonstige Tuberkulose Nervensystem
A15.5	TB Larynx, Trach u Bronch, bakt, molbiol od histol gesichert	A17.9	Tuberkulose des Nervensystems, nnbez
A15.6	Tuberkulöse Pleuritis, bakt, molbiol od histol gesichert	A18.2	Tuberkulose peripherer Lymphknoten
A15.7	Primäre TB Atmungsorgane, bakt, molbiol od histol gesichert	A18.8	Tuberkulose sonstiger nb Organe
A15.8	Sonst TB Atmungsorgane, bakt, molbiol od histol gesichert	A19.0	Akute Miliartuberkulose einer einzel nb Lokalisation
A15.9	Nnbez TB Atmungsorgane, bakt, molekbiol od histol gesich	A19.1	Akute Miliartuberkulose mehrerer Lokalisationen
A16.0	Lungentuberkulose, bakt, molbiol u histol n gesichert	A19.2	Akute Miliartuberkulose, nnbez
A16.1	Lungentuberkulose, bakt, molbiol u hist Unt n durchgef	A19.8	Sonstige Miliartuberkulose
A16.2	LungenTB oh Angabe bakt, molekularbiolog od histol Sicher	A19.9	Miliartuberkulose, nnbez
A16.3	TB intrathorak LK oh Ang bakt, molekularbiol od hist Sicher	A31.0	Infektion Lunge durch sonstige Mykobakterien
A16.4	TB Larynx/Trach/Bronch oh Ang bakt, molekbiol od hist Sich	A43.0	Pulmonale Nokardiose
A16.5	Tuberkulöse Pleuritis oh Ang bakt, molekbiol od hist Sich	J65	Pneumokoniose in Verbindung m Tuberkulose
A16.7	Prim TB AtmOrg oh Ang bakt, molekularbiol od hist Sich		

ADRG E77**Andere Infektionen und Entzündungen der Atmungsorgane**

Hauptdiagnose in Tabelle E77-1

DRG E77A**Andere Infektionen und Entzündungen der Atmungsorgane mit angeborenem Fehlbildungssyndrom oder mit komplexer Diagnose oder äußerst schweren CC oder bei Zustand nach Organtransplantation, mit Komplexbehandlung bei multiresistenten Erregern**

(Mindestens eine Nebendiagnose in Tabelle E77-2 oder Hauptdiagnose in Tabelle E77-3 und PCCL > 2) und (Prozedur in Tabelle E77-5 oder Nebendiagnose in Tabelle E77-4) oder (Hauptdiagnose in Tabelle E77-3 oder PCCL > 3) und Prozedur in Tabelle E77-5

DRG E77B**Andere Infektionen und Entzündungen der Atmungsorgane mit komplexer Diagnose und äußerst schweren oder schweren CC oder bei Zustand nach Organtransplantation, ohne Komplexbehandlung bei multiresistenten Erregern, ohne angeborenes Fehlbildungssyndrom**

Mindestens eine Nebendiagnose in Tabelle E77-2 oder Hauptdiagnose in Tabelle E77-3 und PCCL > 2

DRG E77C**Andere Infektionen und Entzündungen der Atmungsorgane außer bei Zustand nach Organtransplantation, ohne angeborenes Fehlbildungssyndrom, mit komplexer Diagnose oder äußerst schweren CC, ohne Komplexbehandlung bei multiresistenten Erregern**

Hauptdiagnose in Tabelle E77-3 oder PCCL > 3

DRG E77D**Andere Infektionen und Entzündungen der Atmungsorgane außer bei Zustand nach Organtransplantation, ohne angeborenes Fehlbildungssyndrom, ohne komplexe Diagnose, ohne äußerst schwere CC, Alter < 1 Jahr**

Alter < 1 Jahr

DRG E77E**Andere Infektionen und Entzündungen der Atmungsorgane außer bei Zustand nach Organtransplantation, ohne angeborenes Fehlbildungssyndrom, ohne komplexe Diagnose, ohne äußerst schwere CC, Alter > 0 Jahre****Hauptdiagnose E77-1**

A06.5	Lungenabszess durch Amöben	J11.0	Grippe m Pneumonie, Viren nicht nachgewiesen
A20.2	Lungenpest	J12.0	Pneumonie d Adenoviren
A21.2	Pulmonale Tularämie	J12.1	Pneumonie d Resp-Sync-Vir [RS-V]
A22.1	Lungenmilzbrand	J12.2	Pneumonie d Parainfluenzaviren
A42.0	Aktinomykose der Lunge	J12.8	Pneumonie d sonstige Viren
A48.1	Legionellose mit Pneumonie	J12.9	Viruspneumonie, nnbez
A48.2	Legionellose ohne Pneumonie [Pontiac-Fieber]	J13	Pneumonie d Streptococcus pneumoniae
A70	Infektionen d Chlamydia psittaci	J14	Pneumonie d Haemophilus influenzae
B01.2	Varizellen-Pneumonie	J15.0	Pneumonie d Klebsiella pneumoniae
B05.2	Masern, kompliziert durch Pneumonie	J15.1	Pneumonie d Pseudomonas
B25.0	Pneumonie durch Zytomegalieviren	J15.2	Pneumonie d Staphylokokken
B33.0	Pleurodynia epidemica	J15.3	Pneumonie d Streptokokken Gruppe B
B37.1	Kandidose der Lunge	J15.4	Pneumonie d sonstige Streptokokken
B38.0	Akute Kokzidioidomykose Lunge	J15.5	Pneumonie d Escherichia coli
B38.1	Chronische Kokzidioidomykose der Lunge	J15.6	Pneumonie d and aerobe gramnegative Bakterien
B38.2	Kokzidioidomykose der Lunge, nnbez	J15.7	Pneumonie d Mycoplasma pneumoniae
B40.0	Akute Blastomykose der Lunge	J15.8	Sonstige bakterielle Pneumonie
B40.1	Chronische Blastomykose der Lunge	J15.9	Bakterielle Pneumonie, nnbez
B40.2	Blastomykose der Lunge, nnbez	J16.0	Pneumonie d Chlamydien
B42.0	Sporotrichose der Lunge	J16.8	Pneumonie d sonstige nb Infektionserreger
B44.0	Invasive Aspergillose der Lunge	J18.0	Bronchopneumonie, nnbez
B44.1	Sonstige Aspergillose der Lunge	J18.1	Lobärpneumonie, nnbez
B45.0	Kryptokokkose der Lunge	J18.8	Sonstige Pneumonie, Erreger nnbez
B46.0	Mukormykose der Lunge	J18.9	Pneumonie, nnbez
B58.3	Toxoplasmose Lunge	J69.0	Pneumonie d Nahrung od Erbrochenes
B59	Pneumozystose	J69.1	Pneumonie d Öle u Extrakte
B66.4	Paragonimiasis	J69.8	Pneumonie d sonst feste u flüssige Substanzen
B67.1	Echinococcus-granul-Inf [zyst Echinokok] Lunge	J85.0	Gangrän u Nekrose Lunge
J09	Grippe durch nachgewiesene Vogelgrippe-Viren	J85.1	Abszeß d Lunge m Pneumonie
J10.0	Grippe m Pneumonie, Influenzaviren nachg	J85.2	Abszeß d Lunge oh Pneumonie

J85.3	Abszeß d Mediastinums	J94.1	Fibrothorax
J86.0	Pyothorax m Fistel	R76.1	Abnorme Reaktion auf Tuberkulintest
J86.9	Pyothorax oh Fistel	U04.9	Schweres akutes respiratorisches Syndr [SARS] nnbez
J92.0	Pleuraplaques m Nachweis von Asbest	Z03.0	Beobachtung b Verdacht auf Tuberkulose
J92.9	Pleuraplaques oh Nachweis von Asbest		

Diagnose E77-2

Q87.0	Angeb FehlbildSynd m vorwiegender Beteiligung Gesicht	Z94.1	Zustand nach Herztransplantation
Q87.1	Angeb FehlbildSynd vorw m Kleinwuchs einherg	Z94.2	Zustand nach Lungentransplantation
Q87.2	Angeb FehlbildSynd m vorwiegend Beteiligung Extrem	Z94.3	Zustand nach Herz-Lungen-Transplantation
Q87.3	Angeb FehlbSynd m verm GewWachstum früh Kindesalter	Z94.4	Zustand nach Lebertransplantation
Q87.4	Marfan-Syndrom	Z94.80	Z n hämatopoet StammzTx oh ggw ImmSupp
Q87.5	Sonst angegeb FehlbildSynd m sonst Skelettveränderungen	Z94.81	Z n hämatopoet StammzTx m ggw ImmSupp
Q87.8	Sonst nb angeborene Fehlbildungssynde, aonkl	Z94.88	Z n sonst Organ-/GewebeTx
Z94.0	Zustand nach Nierentransplantation		

Hauptdiagnose E77-3

A06.5	Lungenabszess durch Amöben	B44.1	Sonstige Aspergillose der Lunge
A20.2	Lungenpest	B59	Pneumozystose
A21.2	Pulmonale Tularämie	J12.1	Pneumonie d Resp-Sync-Vir [RS-V]
A22.1	Lungenmilzbrand	J85.0	Gangrän u Nekrose Lunge
A42.0	Aktinomykose der Lunge	J85.1	Abszeß d Lunge m Pneumonie
A48.1	Legionellose mit Pneumonie	J85.2	Abszeß d Lunge oh Pneumonie
B25.0	Pneumonie durch Zytomegalieviren	J85.3	Abszeß d Mediastinums
B37.1	Kandidose der Lunge	J86.0	Pyothorax m Fistel
B44.0	Invasive Aspergillose der Lunge	J86.9	Pyothorax oh Fistel

Nebendiagnose E77-4

Q87.0	Angeb FehlbildSynd m vorwiegender Beteiligung Gesicht	Q87.4	Marfan-Syndrom
Q87.1	Angeb FehlbildSynd vorw m Kleinwuchs einherg	Q87.5	Sonst angegeb FehlbildSynd m sonst Skelettveränderungen
Q87.2	Angeb FehlbildSynd m vorwiegend Beteiligung Extrem	Q87.8	Sonst nb angeborene Fehlbildungssynde, aonkl
Q87.3	Angeb FehlbSynd m verm GewWachstum früh Kindesalter		

Prozedur E77-5

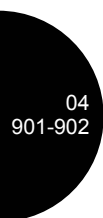
XX.CH‡↔ Kein spezifischer Kode im CHOP

ADRGs 901, 902

OR-Prozeduren ohne Bezug

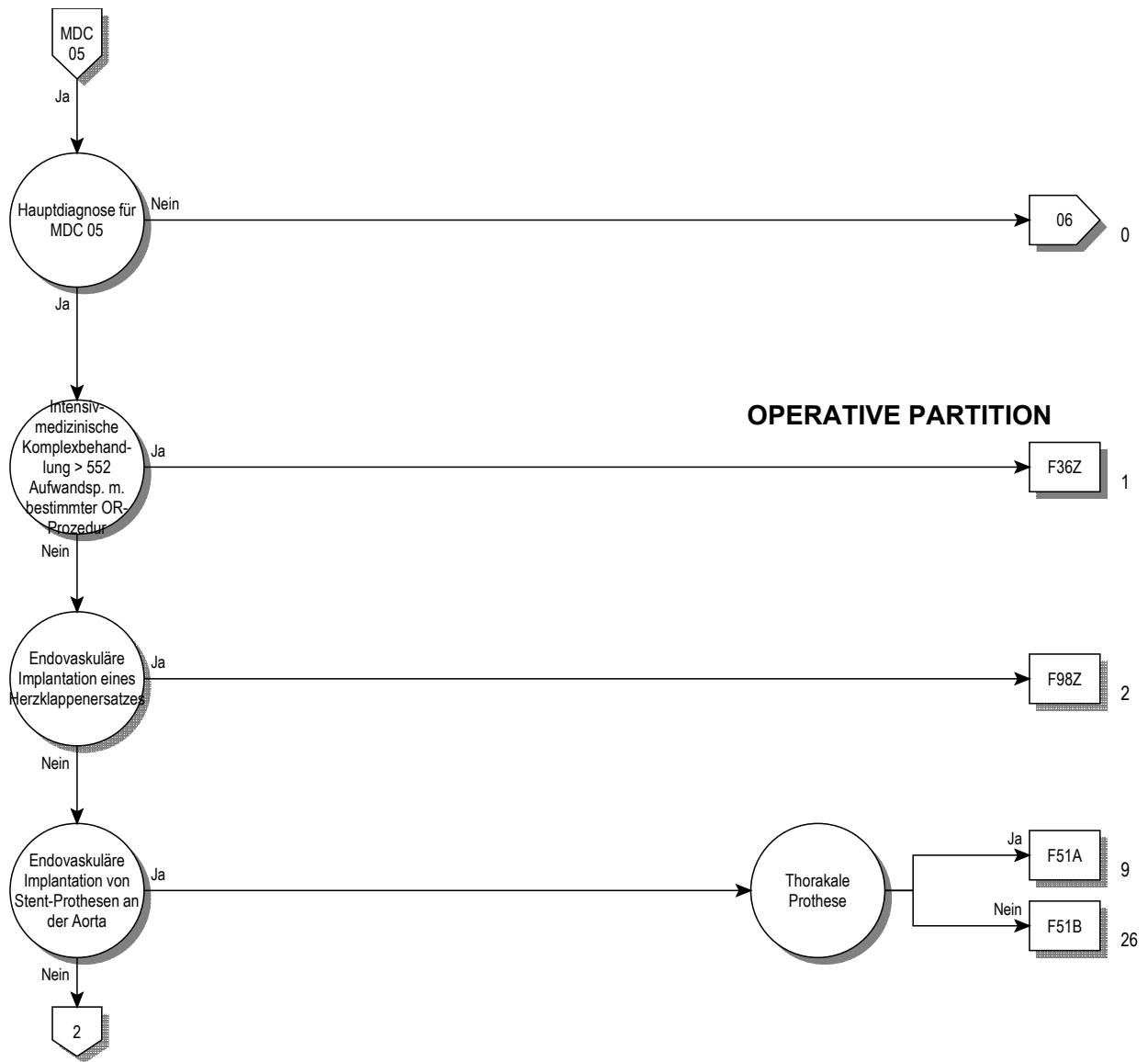
OR-Prozeduren ohne Bezug

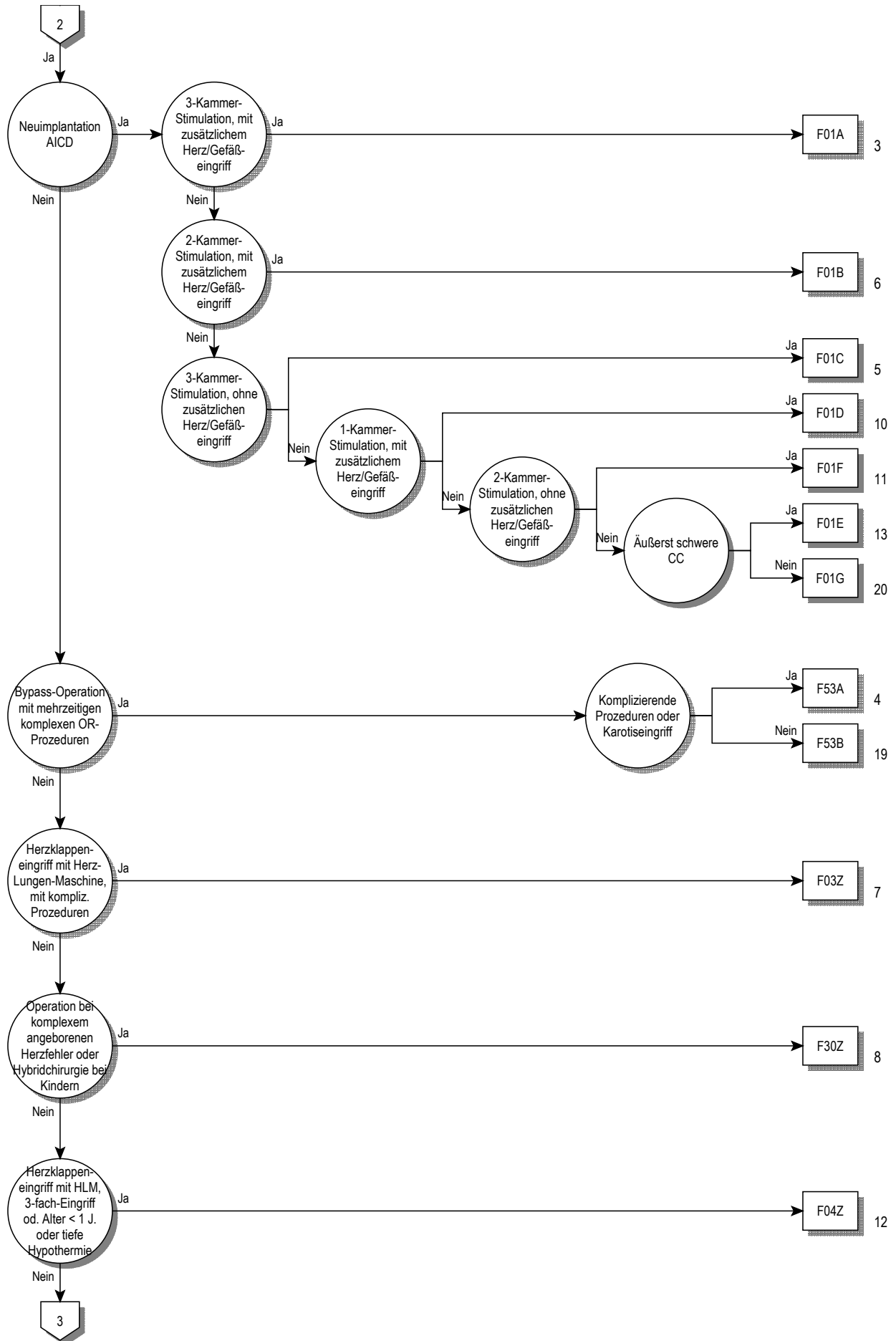
DRGs 901A, 901B, 901C, 901D, 902Z

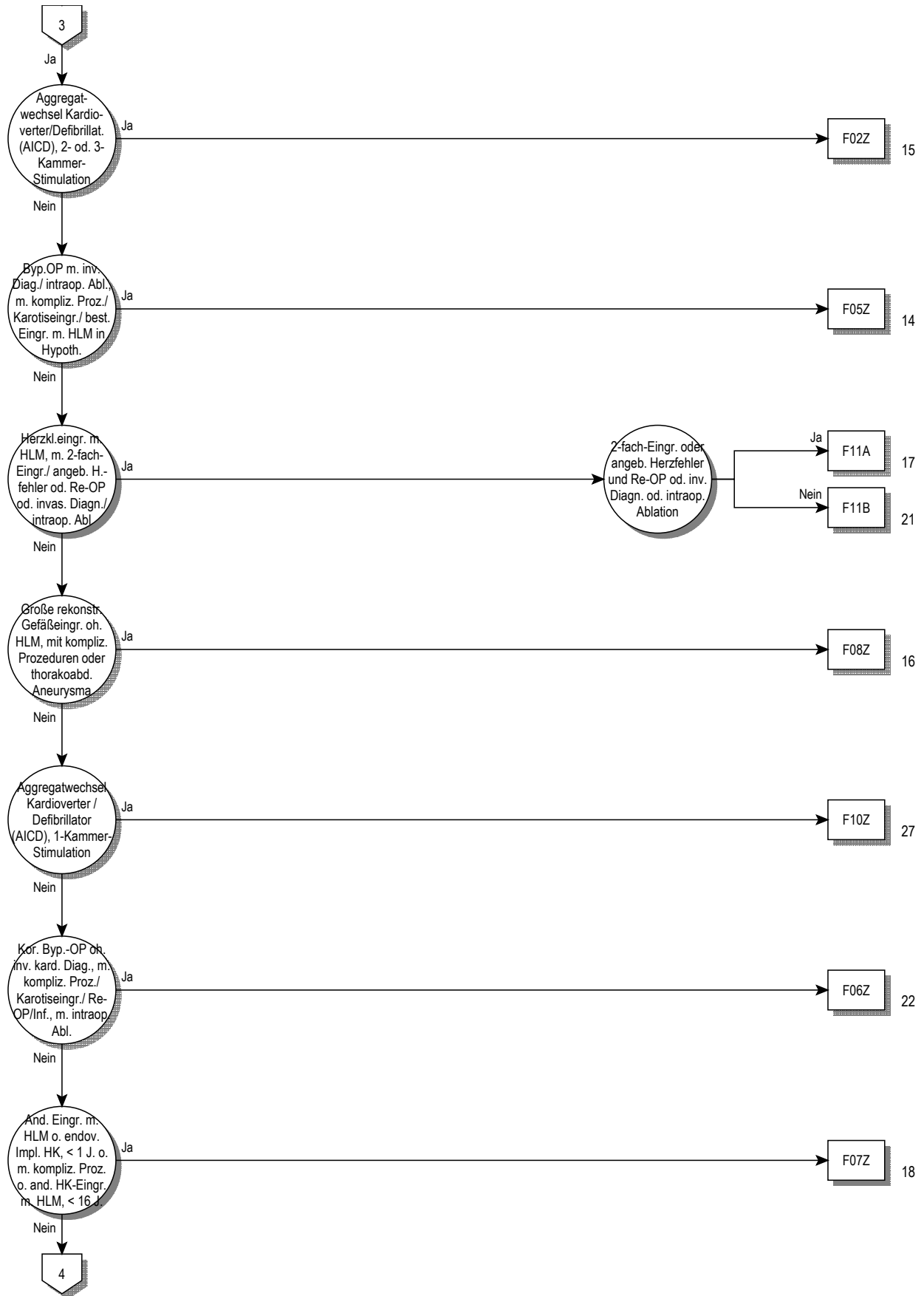


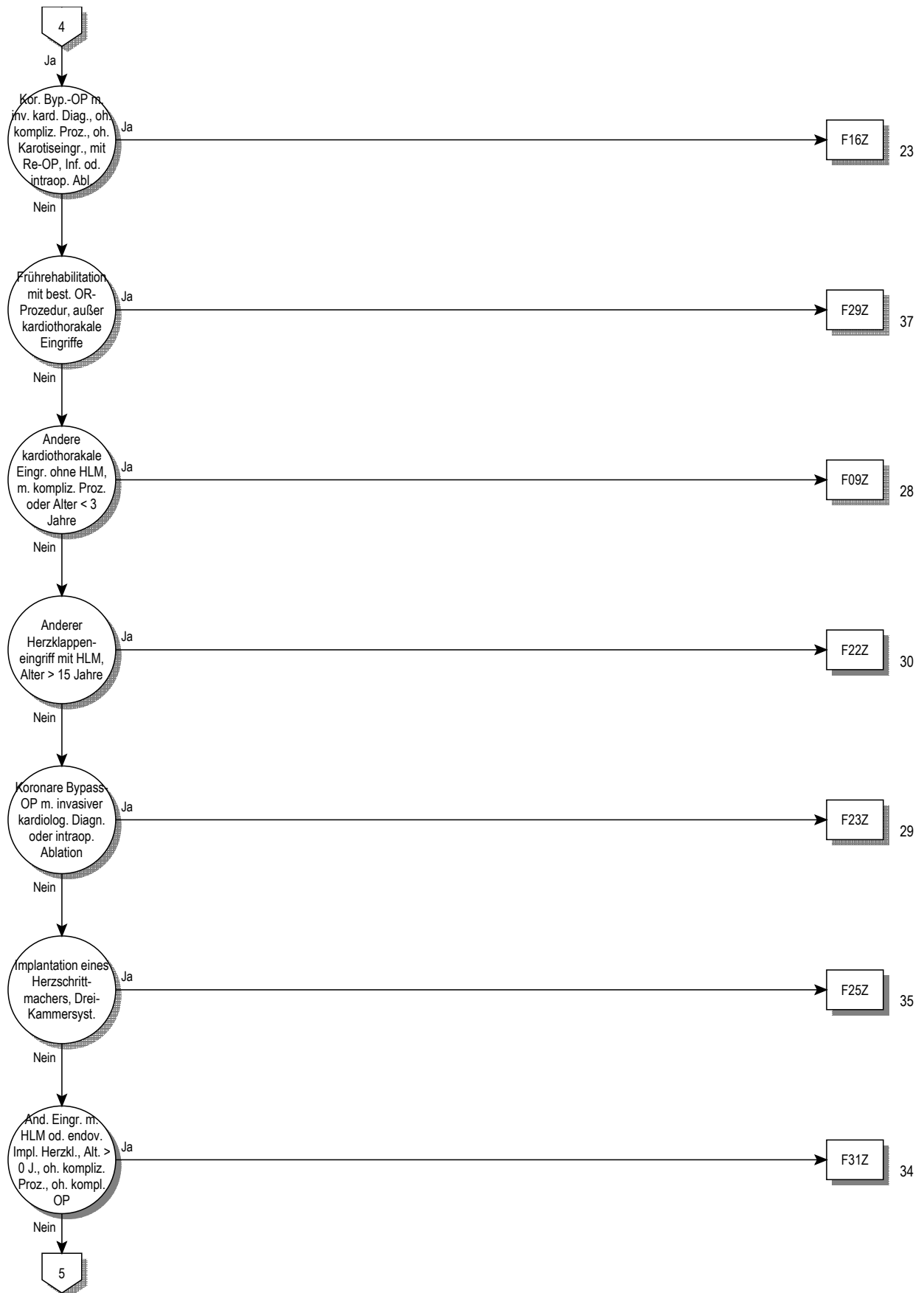
MDC 05

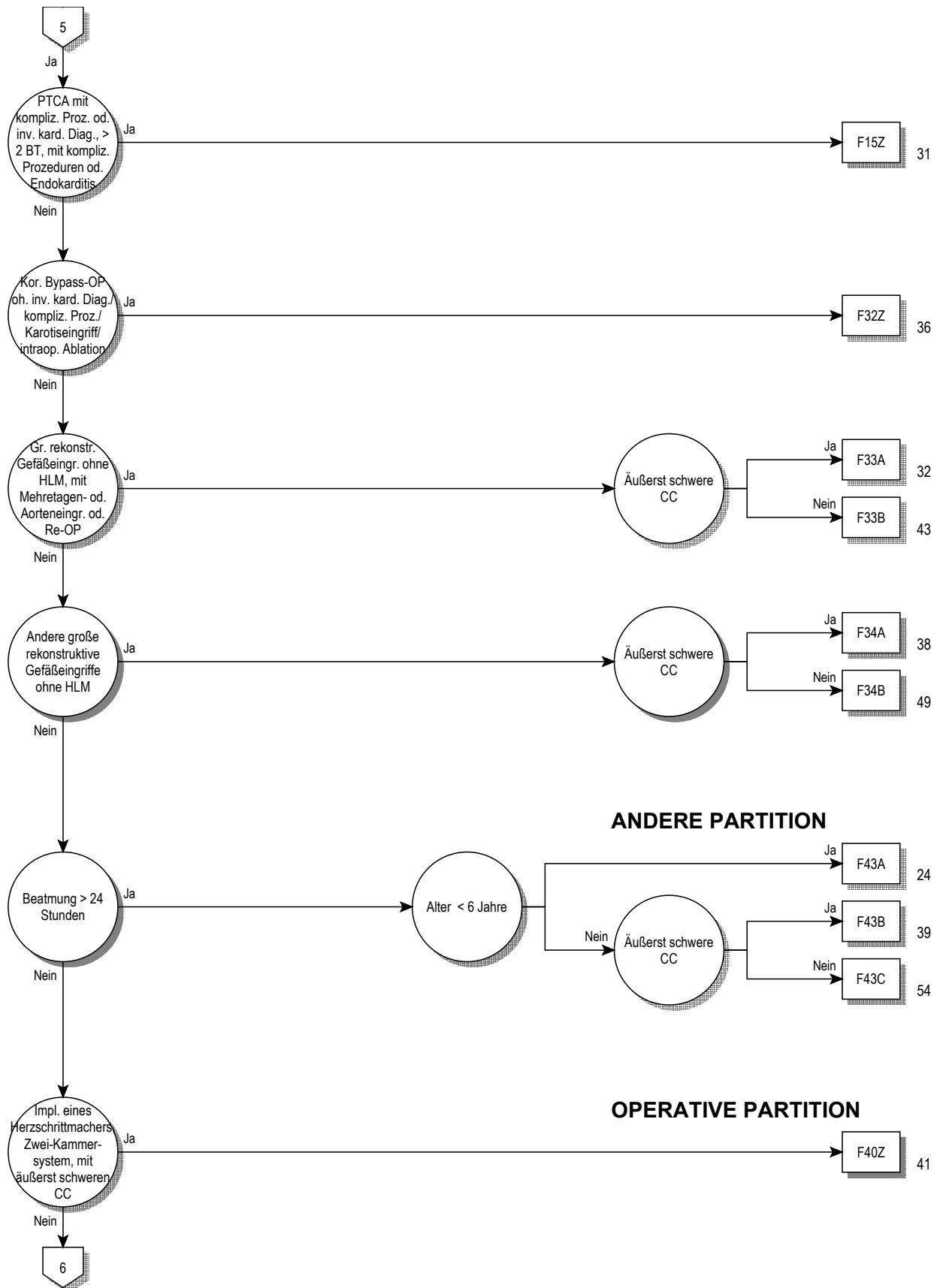
Krankheiten und Störungen
des Kreislaufsystems

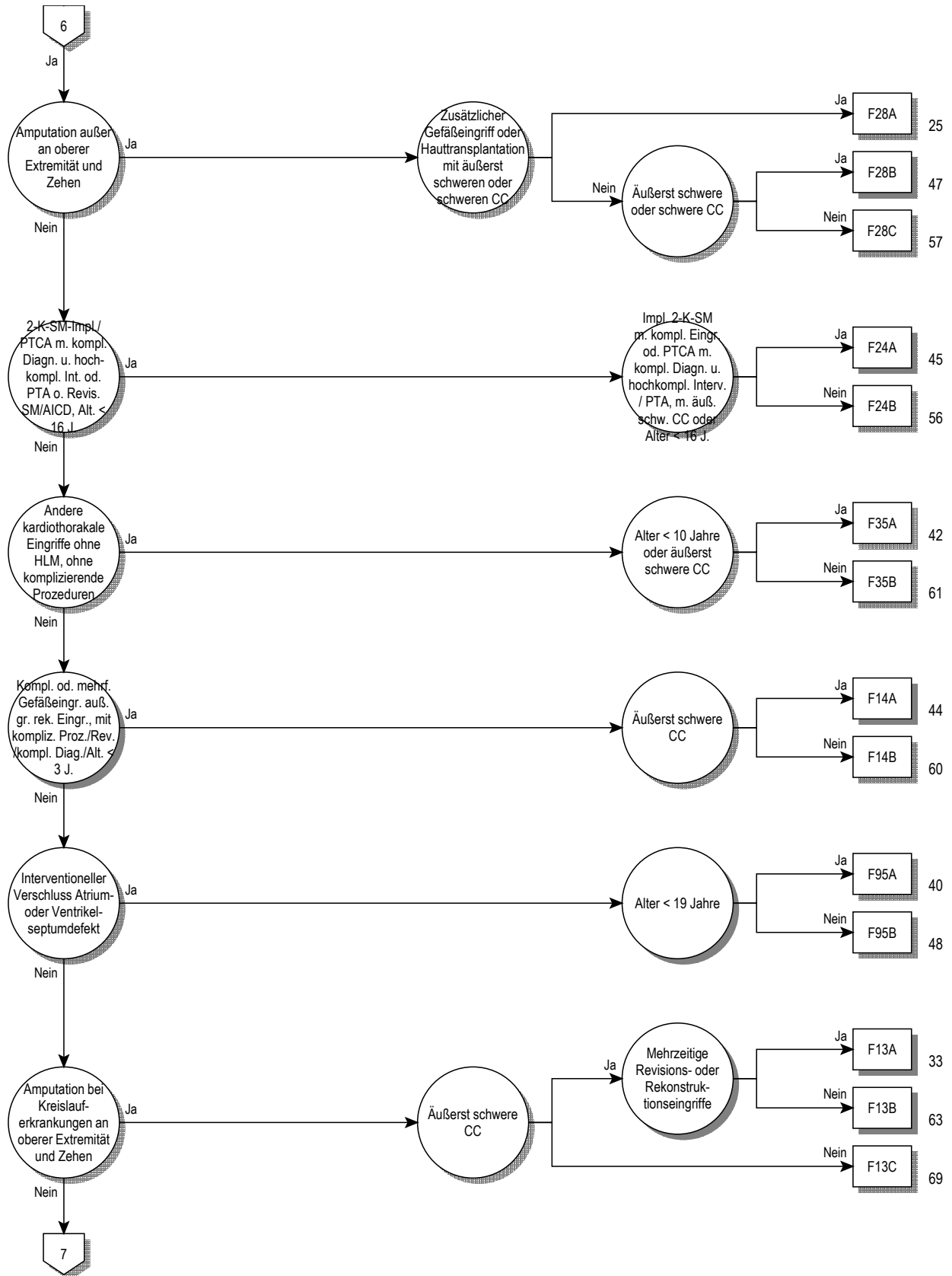


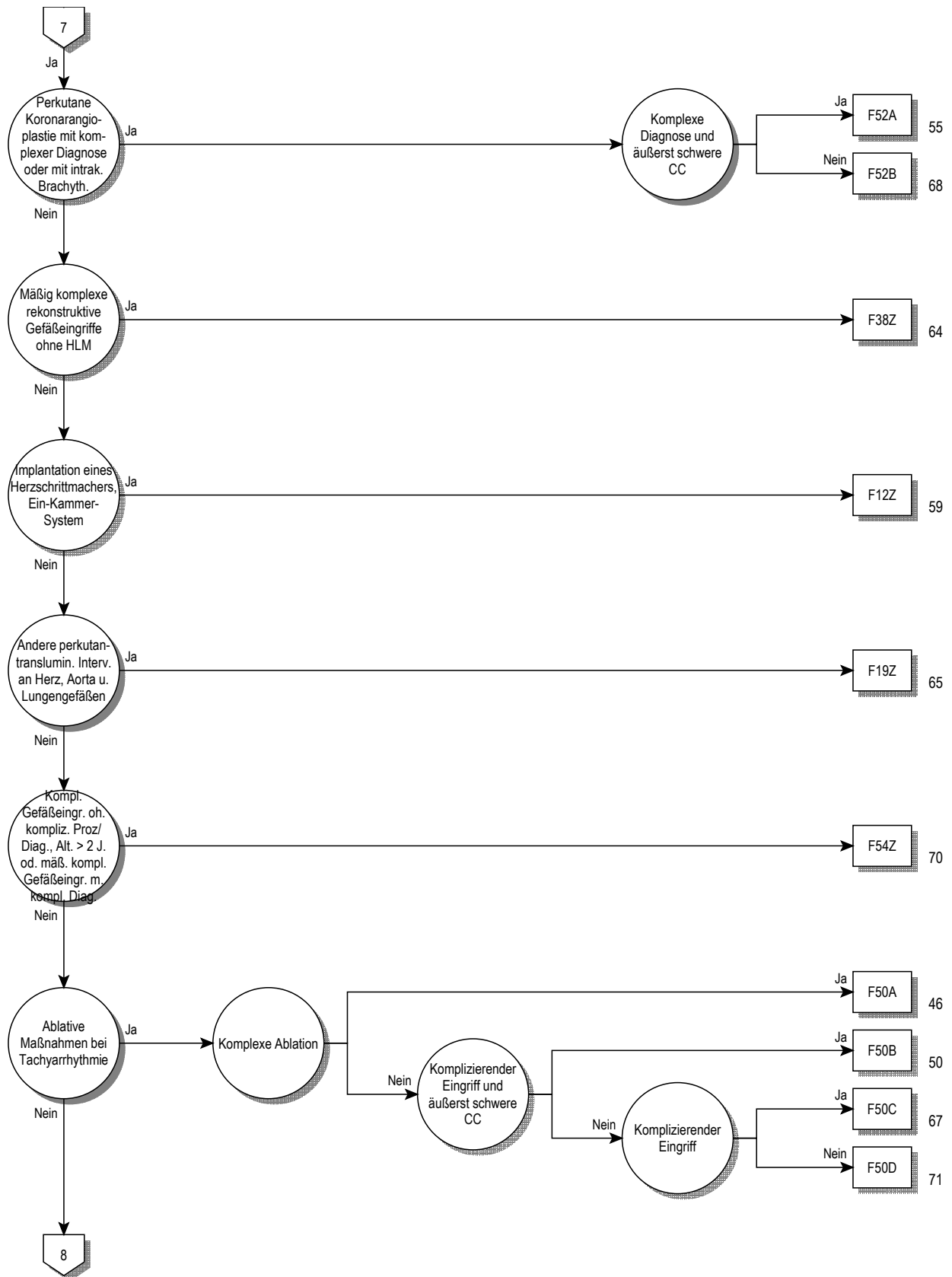


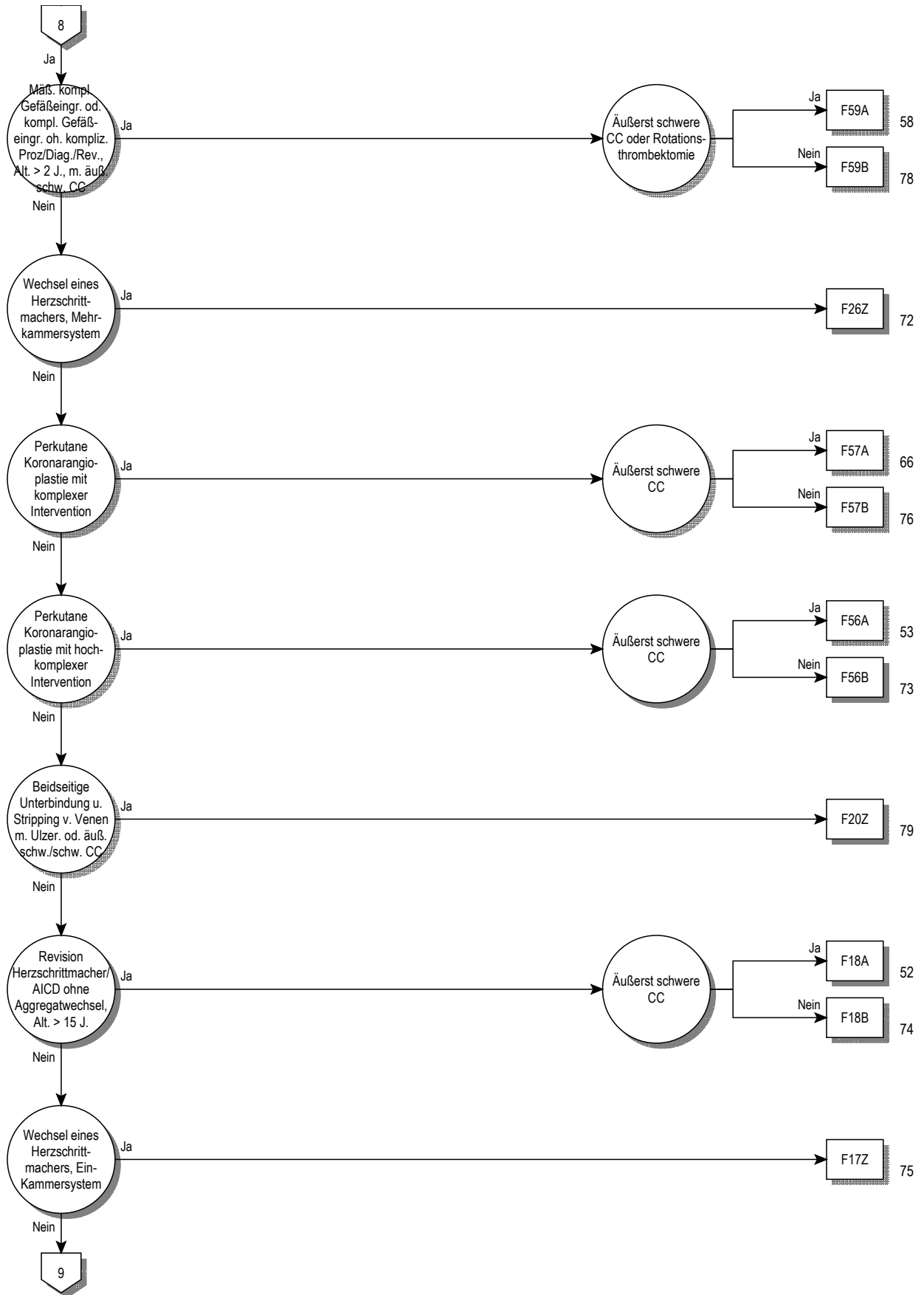


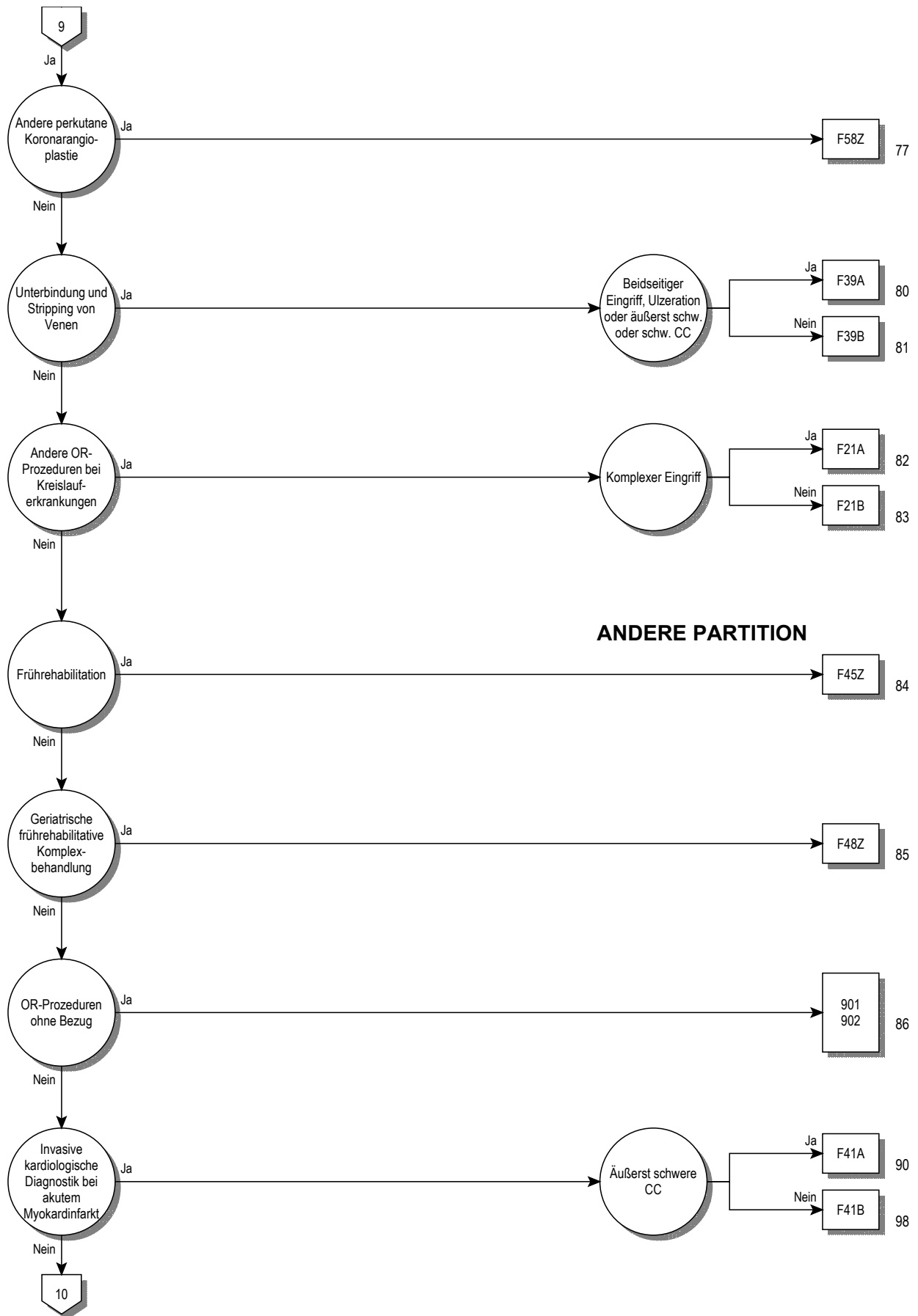


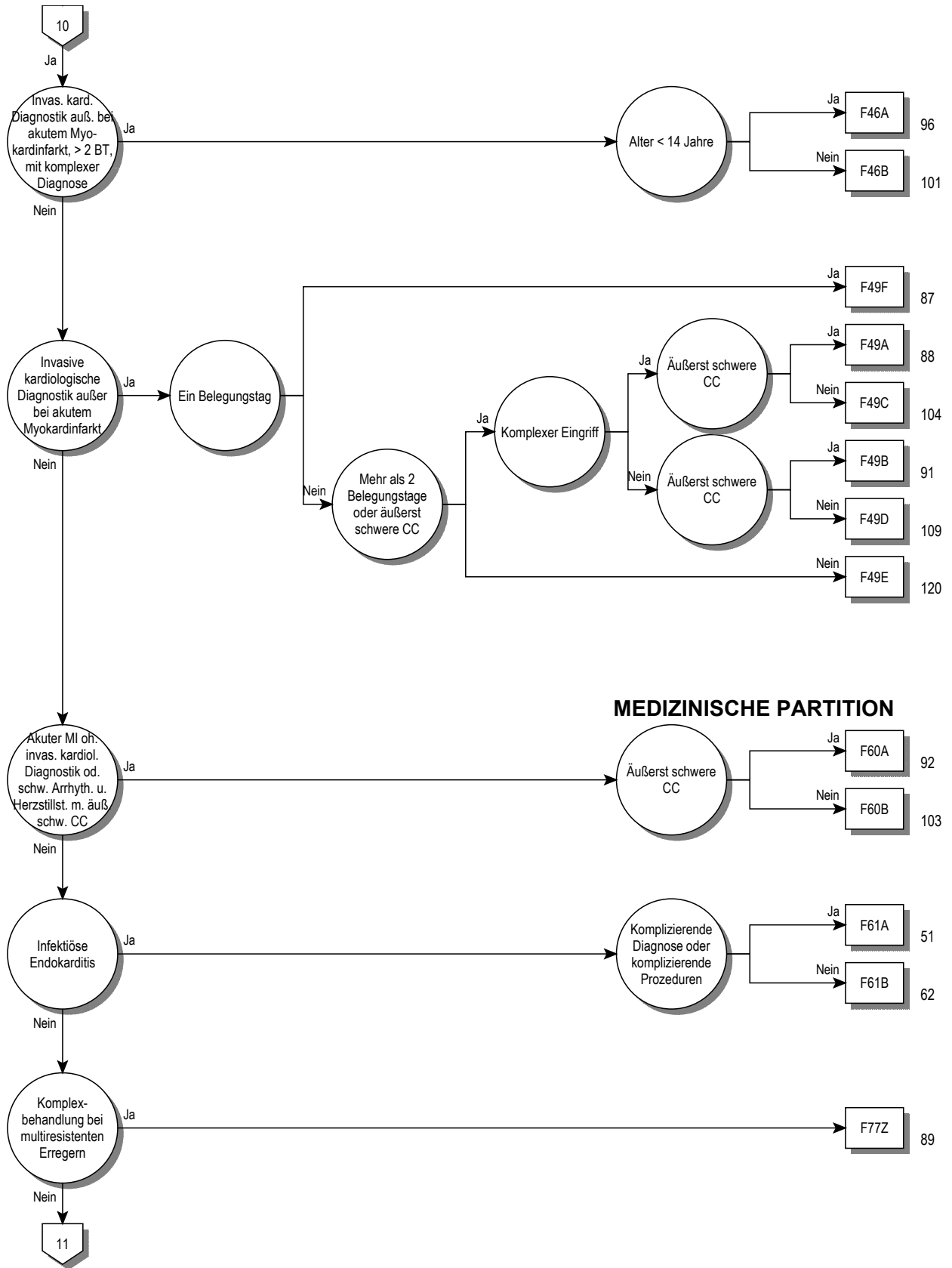




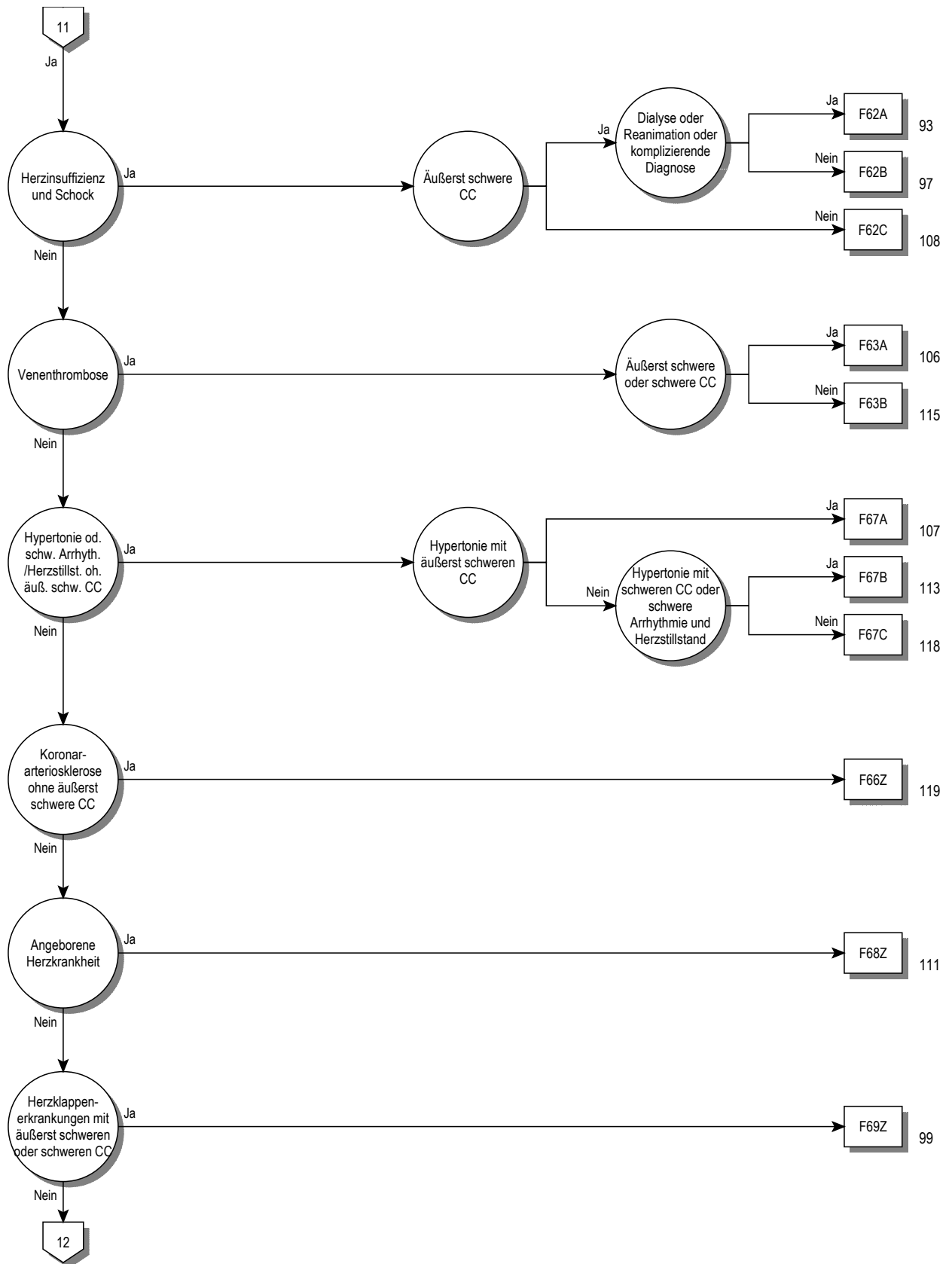


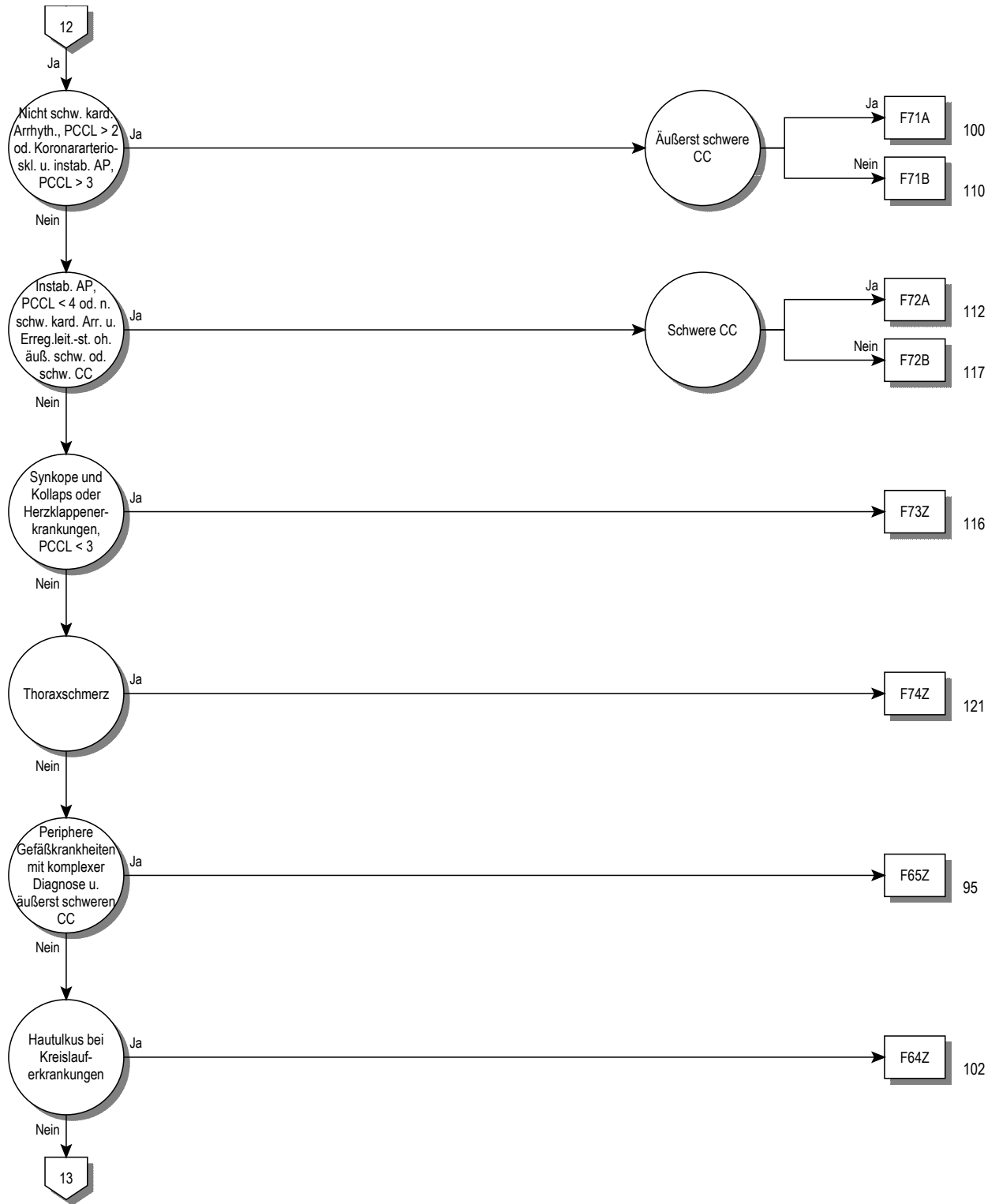


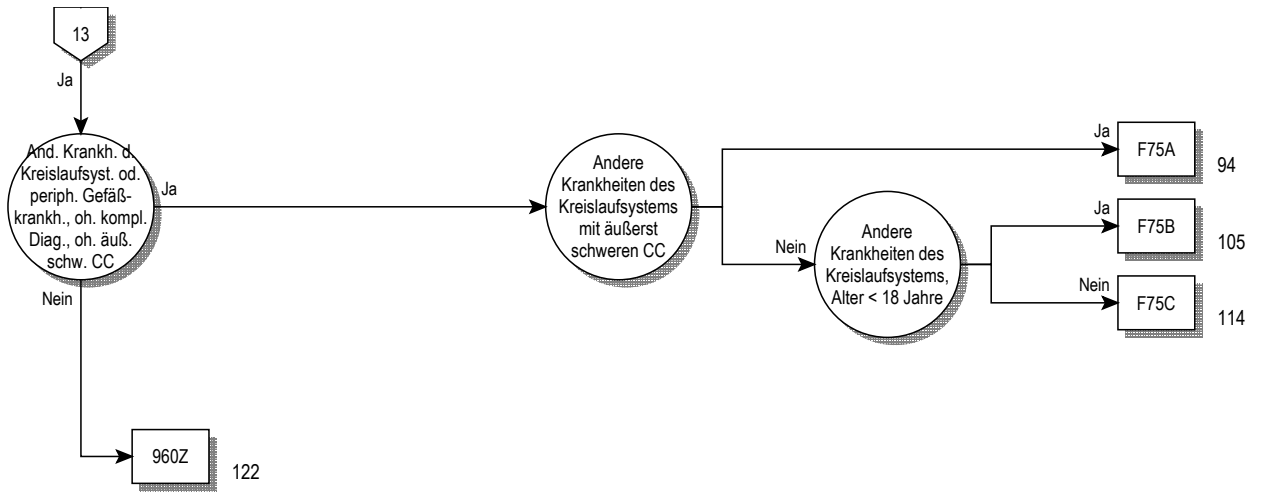




MEDIZINISCHE PARTITION







Entscheidungslogik MDC 05

Hauptdiagnose in Tabelle MDC05-0 oder Prozedur in Tabelle MDC05-3 oder Hauptdiagnose in Tabelle MDC05-1 und Nebendiagnose in Tabelle MDC05-2 oder MDC ist gleich 05 und Definition der Basis-DRG F36

Hauptdiagnose für MDC 05 (MDC05-0)

A39.5	Herzkrankheit durch Meningokokken	I11.01	Hypert HerzKH m (kongest) Helnsuff, m Ang hypert Kris
A52.0	Kardiovaskuläre Syphilis	I11.90	Hypertens HerzKH oh (kongest) Herzinsuff, oA hypert Kris
B33.2	Karditis durch Viren	I11.91	Hypert HerzKH oh (kongest) Helnsuff, m Ang hypert Kris
B37.6	Candida-Endokarditis	I13.00	Hypertens He-/NierKH m (kgst) Herzinsuff, oA hypert Kris
B57.0	Akute Chagas-Krankheit mit Herzbeteiligung	I13.01	Hypert He-/NierKH m (kgst) Herzinsuff, m Ang hypert Kris
B57.2	Chagas-Krankheit (chronisch) mit Herzbeteiligung	I13.20	Hypert He-/NierKH m (kgst) He-/NierInsuff, oA hypertens Kris
C38.0	Bösartige Neubildung: Herz	I13.21	Hypert He-/NierKH m (kgst) Helnsuff u NI, m Ang hypert Kris
C45.2	Mesotheliom Perikard	I13.90	Hypertens Herz- u NierenKH, nnbez, oA hypertens Kris
D15.1	Gutartige Neubildung Herz	I13.91	Hypert Herz-/NierenKH, nnb, m Ang hypert Kris
E10.50	Prim insabh DM [T-1-Diab] m periph vask Kompl, n entgl b	I15.00	Renovask Hypert, oA hypertens Kris
E10.51	Prim insabh DM [T-1-Diab] m periph vask Kompl, entgl bez	I15.01	Renovask Hypert, m Ang hypert Kris
E11.50	N prim insabh DM [T-2-Diab] m periph vask Kompl, neb	I15.10	Hypert aFv sonst NierenKH, oA hypertens Kris
E11.51	N prim insabh DM [T-2-Diab] m periph vask Kompl, eb	I15.11	Hypert Folge v sonst NierenKH, m Ang hypert Kris
E12.50	DM iVm Fehl-/Mangelernähr m periph vask Kompl, n entgl b	I15.20	Hypert aFv endokr KH, oA hypertens Kris
E12.51	DM iVm Fehl-/Mangelernähr m periph vask Kompl, entgl bez	I15.21	Hypert Folge v endokr KH, m Ang hypert Kris
E13.50	So nb Diab mell m periph vask Kompl, n entgl bez	I15.80	Sonst sek Hypert, oA hypertensi Krise
E13.51	So nb Diab mell m periph vask Kompl, entgl bez	I15.81	Sonst sek Hypert, m Ang hypert Kris
E14.50	Nnb Diab mell m periph vask Kompl, n entgl bez	I15.90	Sek Hypert, nnbez, oA hypertens Kris
E14.51	Nnb Diab mell m periph vask Kompl, entgl bez	I15.91	Sek Hypert, nnb, m Ang hypert Kris
F45.30	Somatof auton Fktstör, Herz-/Kreislaufsyst	I20.0	Instabile Angina pectoris
G90.00	Karotissinus-Syndrom (Synkope)	I20.1	Ang pect m nachgewiesenem Koronarspasmus
I01.0	Akute rheumatische Perikarditis	I20.8	Sonstige Formen Angina pectoris
I01.1	Akute rheumatische Endokarditis	I20.9	Angina pectoris, nnbez
I01.2	Akute rheumatische Myokarditis	I21.0	Akuter transmuraler Myokardinfarkt Vorderwand
I01.8	Sonstige akute rheumatische HerzKH	I21.1	Akuter transmuraler Myokardinfarkt Hinterwand
I01.9	Akute rheumatische Herzkrankheit, nnbez	I21.2	Akuter transmuraler Myokardinf an sonst Lok
I02.0	Rheumatische Chorea m Herzbeteiligung	I21.3	Akuter transmuraler Myokardinf an nnbez Lok
I02.9	Rheumatische Chorea oh Herzbeteiligung	I21.4	Akuter subendokardialer Myokardinfarkt
I05.0	Mitralklappenstenose	I21.9	Akuter Myokardinfarkt, nnbez
I05.1	Rheumatische Mitralklappeninsuffizienz	I22.0	Rezidivierender Myokardinfarkt Vorderwand
I05.2	Mitralklappenstenose m Insuffizienz	I22.1	Rezidivierender Myokardinfarkt Hinterwand
I05.8	Sonstige MitralklappenKH	I22.8	Rezidivierender Myokardinfarkt an sonst Lok
I05.9	MitralklappenKH, nnbez	I22.9	Rezidivierender Myokardinfarkt an nnbez Lok
I06.0	Rheumatische Aortenklappenstenose	I23.0	Hämoperikard als ak Komplik nach akut Myokardinf
I06.1	Rheumatische Aortenklappeninsuffizienz	I23.1	ASD als akute Komplik nach akut Myokardinf
I06.2	Rheum Aortenklappenstenose m Insuffizienz	I23.2	VSD als akute Komplik nach akut Myokardinf
I06.8	Sonstige rheumatische AortenklappenKH	I23.3	Ruptur Herzwand oh Hämoperik als ak Komplik ak MI
I06.9	Rheumatische AortenklappenKH, nnbez	I23.4	Ruptur Chordae tendineae als ak Komplik ak MI
I07.0	Trikuspidalklappenstenose	I23.5	Papillarmuskelruptur als ak Komplik nach ak MI
I07.1	Trikuspidalklappeninsuffizienz	I23.6	Thrombose Vorhof/HOhr/Kammer ak Komplik nach ak MI
I07.2	Trikuspidalklappenstenose m Insuffizienz	I23.8	Sonst akute Komplik nach akutem Myokardinf
I07.8	Sonstige Trikuspidalklappenkrankheiten	I24.0	Koronarthrom oh nachfolgenden Myokardinf
I07.9	Trikuspidalklappenkrankheit, nnbez	I24.1	Postmyokardinfarkt-Syndrom
I08.0	KH Mitral- u Aortenklappe, kombiniert	I24.8	Sonst Formen der akuten ischämischen HerzKH
I08.1	KH Mitral- u Trikuspidalklappe, kombiniert	I24.9	Akute ischämische KH, nnbez
I08.2	KH Aorten- u Trikuspidalklappe, kombiniert	I25.0	Atheroskler Herz-Kreislauf-KH, so beschrieben
I08.3	KH Mitral-, Aorten- u Trikuspidalklappe, komb	I25.10	Atheroskl HerzKH, oh hämodyn wirks Sten
I08.8	Sonstige KH mehrere Herzklappen	I25.11	Atheroskl HerzKH, 1-Gefäßkrank
I08.9	KH mehrere Herzklappen, nnbez	I25.12	Atheroskl HerzKH, 2-Gefäßkrank
I09.0	Rheumatische Myokarditis	I25.13	Atheroskl HerzKH, 3-Gefäßkrank
I09.1	Rheumatische KH Endokard, Herzklappe nnb	I25.14	Atheroskl HerzKH, Sten li Hauptstamm
I09.2	Chronische rheumatische Perikarditis	I25.15	Atheroskl HerzKH, m stenos Bypass-Gef
I09.8	Sonstige nb rheumatische HerzKH	I25.16	Atherosklerotische HerzKH: Mit stenosierten Stents
I09.9	Rheumatische HerzKH, nnbez	I25.19	Atheroskl HerzKH, nnb
I10.00	Benigne essentielle Hypertonie: Oh Ang hypertensive Krise	I25.20	Alt Myokardinf, 29 T b unt 4 Mon zurückklieg
I10.01	Benigne essentielle Hypertonie: M Ang hypertensive Krise	I25.21	Alt Myokardinf, 4 Mon b unt 1 J zurückklieg
I10.10	Maligne essentielle Hypertonie: Oh Ang hypertensive Krise	I25.22	Alt Myokardinf, 1 J u läng zurückklieg
I10.11	Maligne essentielle Hypertonie: M Ang hypertensive Krise	I25.29	Alt Myokardinf, nnb
I10.90	Essentielle Hypertonie, nnbez: Oh Ang hypertensive Krise	I25.3	Herz (-Wand) -Aneurysma
I10.91	Essentielle Hypertonie, nnbez: M Angabe hypertensive Krise	I25.4	Koronararterienaneurysma
I11.00	Hypertens HerzKH m (kongest) Herzinsuff, oA hypert Kris	I25.5	Ischämische Kardiomyopathie

I25.6	Stumme Myokardischämie	I42.6	Alkoholische Kardiomyopathie
I25.8	Sonst Formen chron ischämischen HerzKH	I42.7	Kardiomyopathie d AM od sonst exog Subst
I25.9	Chronische ischämische HerzKH, nnbez	I42.80	Arrhythmogene rechtsventr Kardiomyopathie [ARVCM]
I27.0	Primäre pulmonale Hypertonie	I42.88	Sonstige Kardiomyopathien
I27.1	Kyphoskoliotische Herzkrankheit	I42.9	Kardiomyopathie, nnbez
I27.20	Pulmonale Hypertonie bei chronischer Thromboembolie	I43.0	Kardiomyopathie b aokl inf u parasit KH
I27.28	Sonstige nb sekundäre pulmonale Hypertonie	I43.1	Kardiomyopathie b StoffwechselKH
I27.8	Sonstige näher bezeichnete pulmonale Herzkrankheiten	I43.2	Kardiomyopathie b alimentären KH
I27.9	Pulmonale Herzkrankheit, nicht näher bezeichnet	I43.8	Kardiomyopathie b sonst aokl KH
I28.0	Arteriovenöse Fistel der Lungengefäße	I44.0	Atrioventrikulärer Block 1. Grades
I28.1	Aneurysma der A. pulmonalis	I44.1	Atrioventrikulärer Block 2. Grades
I28.8	Sonstige näher bezeichnete Krankheiten der Lungengefäße	I44.2	Atrioventrikulärer Block 3. Grades
I28.9	Krankheit der Lungengefäße, nicht näher bezeichnet	I44.3	So+nnbez atrioventrikulärer Block
I30.0	Akute unspezifische idiopathische Perikarditis	I44.4	Linksanteriorer Faszikelblock
I30.1	Infektiöse Perikarditis	I44.5	Linksposteriorer Faszikelblock
I30.8	Sonstige Formen der akuten Perikarditis	I44.6	So+nnbez Faszikelblock
I30.9	Akute Perikarditis, nicht näher bezeichnet	I44.7	Linksschenkelblock, nnbez
I31.0	Chronische adhäsive Perikarditis	I45.0	Rechtsschenkelblock
I31.1	Chronische konstriktive Perikarditis	I45.1	So+nnbez Rechtsschenkelblock
I31.2	Hämoperikard, anderenorts nicht klassifiziert	I45.2	Bifaszikulärer Block
I31.3	Perikarderguß (nichtentzündlich)	I45.3	Trifaszikulärer Block
I31.8	Sonstige näher bezeichnete Krankheiten des Perikards	I45.4	Unspezifischer intraventrikulärer Block
I31.9	Krankheit des Perikards, nicht näher bezeichnet	I45.5	Sonstiger nb Herzblock
I32.0	Perikarditis bei aokl bakteriellen Krankheiten	I45.6	Präexzitations-Syndrom
I32.1	Perikarditis bei sonstigen aokl infektiösen u parasitären KH	I45.8	Sonstige nb kardiale Erregungsleitungsstörungen
I32.8	Perikarditis bei sonstigen aokl Krankheiten	I45.9	Kardiale Erregungsleitungsstörung, nnbez
I33.0	Akute und subakute infektiöse Endokarditis	I46.0	Herzstillstand m erfolgreicher Wiederbelebung
I33.9	Akute Endokarditis, nicht näher bezeichnet	I46.1	Plötzlicher Herztod, so beschrieben
I34.0	Mitralklappeninsuffizienz	I46.9	Herzstillstand, nnbez
I34.1	Mitralklappenprolaps	I47.0	Ventrikuläre Arrhythmie d Re-entry
I34.2	Nichtrheumatische Mitralklappenstenose	I47.1	Supraventrikuläre Tachykardie
I34.80	Nichtrheum MitrKlapSten m MitrKlapInsuff	I47.2	Ventrikuläre Tachykardie
I34.88	Sonst nichtrheum MitralklappenKH	I47.9	Paroxysmale Tachykardie, nnbez
I34.9	Nichtrheumatische MitralklappenKH, nnbez	I48.00	VH-Flattern, paroxys
I35.0	Aortenklappenstenose	I48.01	VH-Flattern, chron
I35.1	Aortenklappeninsuffizienz	I48.09	VH-Flattern, nnb
I35.2	Aortenklappenstenose m Insuffizienz	I48.10	VH-Flimmern, paroxys
I35.8	Sonstige AortenklappenKH	I48.11	VH-Flimmern, chron
I35.9	AortenklappenKH, nnbez	I48.19	VH-Flimmern
I36.0	Nichtrheumatische Trikuspidalklappenstenose	I49.0	Kammerflattern u Kammerflimmern
I36.1	Nichtrheum Trikuspidalklappeninsuffizienz	I49.1	Vorhofextrasystolie
I36.2	Nichtrheum Trikuspidalklappenstenose m Insuff	I49.2	AV-junktionale Extrasystolie
I36.8	Sonstige nichtrheumat TrikuspidalklappenKH	I49.3	Ventrikuläre Extrasystolie
I36.9	Nichtrheumatische TrikuspidalklappenKH, nnbez	I49.4	So+nnbez Extrasystolie
I37.0	Pulmonalklappenstenose	I49.5	Sick-Sinus-Syndrom
I37.1	Pulmonalklappeninsuffizienz	I49.8	Sonstige nb kardiale Arrhythmien
I37.2	Pulmonalklappenstenose m Insuffizienz	I49.9	Kardiale Arrhythmie, nnbez
I37.8	Sonstige PulmonalklappenKH	I50.00	Prim Rechtsherzinsuff
I37.9	PulmonalklappenKH, nnbez	I50.01	Sek Rechtsherzinsuff
I38	Endokarditis, Herzklappe nnbez	I50.11	Linksherzinsuff, oh Beschw
I39.0	MitralklappenKH b aokl KH	I50.12	Linksherzinsuff, m Beschw b stärk Belast
I39.1	AortenklappenKH b aokl KH	I50.13	Linksherzinsuff, m Beschw b leichter Belast
I39.2	TrikuspidalklappenKHb aokl KH	I50.14	Linksherzinsuff, m Beschw i Ruhe
I39.3	PulmonalklappenKHb aokl KH	I50.19	Linksherzinsuffiz, nnb
I39.4	KH mehr Herzklappen b aokl KH	I50.9	Herzinsuffizienz, nnbez
I39.8	Endokarditis b aokl KH, Herzklappe nnbez	I51.0	Herzseptumdefekt, erworben
I40.0	Infektiöse Myokarditis	I51.1	Ruptur Chordae tendineae, aonkl
I40.1	Isolierte Myokarditis	I51.2	Papillarmuskelruptur, aonkl
I40.8	Sonstige akute Myokarditis	I51.3	Intrakardiale Thrombose, aonkl
I40.9	Akute Myokarditis, nnbez	I51.4	Myokarditis, nnbez
I41.0	Myokarditis b aokl bakteriellen KH	I51.5	Myokarddegeneration
I41.1	Myokarditis b aokl VirusKH	I51.6	Herz-Kreislauf-KH, nnbez
I41.2	Myokarditis b sonst aokl inf u parasitären KH	I51.7	Kardiomegalie
I41.8	Myokarditis b sonst aokl KH	I51.8	Sonstige ungenau bez HerzKH
I42.0	Dilatative Kardiomyopathie	I51.9	HerzKH, nnbez
I42.1	Hypertrophische obstruktive Kardiomyopathie	I52.0	Sonst HerzKH b aokl bakteriellen KH
I42.2	Sonstige hypertrophische Kardiomyopathie	I52.1	Sonst HerzKH b sonst aokl inf u paras KH
I42.3	Eosinophile endomyokardiale KH	I52.8	Sonstige HerzKH b sonst aokl KH
I42.4	Endokardfibroelastose	I67.4	Hypertensive Enzephalopathie
I42.5	Sonstige restriktive Kardiomyopathie	I70.0	Atherosklerose Aorta

170.1	Atherosklerose Nierenarterie	186.0	Sublinguale Varizen
170.20	Atherosklerose der Extremitätenarterien: Sonstige und nnbez	186.4	Magenvarizen
170.21	Atheroskl ExtremArt: Be-Bein, m belastInduz Isch-Schmerz	186.8	Varizen sonstiger nb Lok
170.22	Atheroskl ExtremitätArt: Becken-Bein-Typ, m Ruheschmerz	187.0	Postthrombotisches Syndrom
170.23	Atheroskl ExtremitätArt: Becken-Bein-Typ, mit Ulzeration	187.1	Venenkompression
170.24	Atheroskl ExtremitätArt: Becken-Bein-Typ, mit Gangrän	187.2	Venöse Insuffizienz (chronisch) (peripher)
170.25	Atheroskl ExtremitätArt: Schulter-Arm-Typ, alle Stadien	187.8	Sonstige nb Venenkrankheiten
170.8	Atherosklerose sonstiger Arterien	187.9	Venenkrankheit, nnbez
170.9	Generalisierte u nnbez Atherosklerose	195.0	Idiopathische Hypotonie
171.00	Dissektion Aorta nnbez Lok, oh Angabe einer Ruptur	195.1	Orthostatische Hypotonie
171.01	Dissektion Aorta thoracica, ohne Angabe einer Ruptur	195.2	Hypotonie d Arzneimittel
171.02	Dissektion Aorta abdominalis, ohne Angabe einer Ruptur	195.8	Sonstige Hypotonie
171.03	Dissektion Aorta, thorakoabdominal, oh Angabe einer Ruptur	195.9	Hypotonie, nnbez
171.04	Dissektion Aorta nnbez Lokalisation, rupturiert	197.0	Postkardiotomie-Syndrom
171.05	Dissektion Aorta thoracica, rupturiert	197.1	Sonst FktStör nach kardiochirurgischem Eingriff
171.06	Dissektion Aorta abdominalis, rupturiert	197.8	Sonst Kreislaufkomplik nach med Maßn, aonkl
171.07	Dissektion Aorta, thorakoabdominal, rupturiert	197.9	Kreislaufkomplikation nach med Maßnahme, nnbez
171.1	Aneurysma Aorta thoracica, rupturiert	198.0	Kardiovaskuläre Syphilis
171.2	Aneurysma Aorta thoracica, oh Angabe einer Ruptur	198.1	Stör Herz-Kreislaufsyst b sonst aokl infek/paras KH
171.3	Aneurysma Aorta abdominalis, rupturiert	198.8	Sonstige nb Störungen des Kreislaufsystems bei aokl KH
171.4	Aneurysma Aorta abdominalis, oh Angabe einer Ruptur	199	Sonstige und nnbez KH des Kreislaufsystems
171.5	Aortenaneurysma, thorakoabdominal, rupturiert	J81	Lungenödem
171.6	Aortenaneurysma, thorakoabdominal, oh Ang einer Ruptur	Q20.0	Truncus arteriosus communis
171.8	Aortenaneurysma nnbez Lokalisation, rupturiert	Q20.1	Re Doppelausstromventrikel [Double outlet right ventricle]
171.9	Aortenaneurysma nnb Lok, oh Angabe einer Ruptur	Q20.2	Linker Doppelausstromventrikel [Double outlet left ventricle]
172.0	Aneurysma A. carotis	Q20.3	Diskordante ventrikuloarterielle Verbindung
172.1	Aneurysma einer Arterie der oberen Extremität	Q20.4	Doppelleinstromventrikel [Double inlet ventricle]
172.3	Aneurysma A. iliaca	Q20.5	Diskordante atrioventrikuläre Verbindung
172.4	Aneurysma einer Arterie der unteren Extremität	Q20.6	Vorhofisomerismus
172.8	Aneurysma sonstiger nb Arterien	Q20.8	Sonst angeb Fehlbildung Herzhöhlen u verbind Strukturen
172.9	Aneurysma nnbez Lokalisation	Q20.9	Angeb Fehlbildung Herzhöhlen u verbind Strukturen, nnb
173.1	Thrombangiitis obliterans [Endangiitis v-Winiwarter-Buerger]	Q21.0	Ventrikelseptumdefekt
173.8	Sonstige nb periphere GefäßKH	Q21.1	Vorhofseptumdefekt
173.9	Periphere GefäßKH, nnbez	Q21.2	Defekt Vorhof- u Kammerseptum
174.0	Embolie u Thrombose Aorta abdominalis	Q21.3	Fallot-Tetralogie
174.1	Embolie u Thrombose so+nnb Abschnitte Aorta	Q21.4	Aortapulmonaler Septumdefekt
174.2	Embolie u Thrombose Arterien ob Extremitäten	Q21.80	Fallot-Pentalogie
174.3	Embolie u Thrombose Arterien unt Extremitäten	Q21.88	Sonst angeborene Fehlbildungen der Herzsepten
174.4	Embolie u Thrombose Extremitätenarterien, nnbez	Q21.9	Angeborene Fehlbildung Herzseptum, nnbez
174.5	Embolie u Thrombose A. iliaca	Q22.0	Pulmonalklappenatresie
174.8	Embolie u Thrombose sonstiger Arterien	Q22.1	Angeborene Pulmonalklappenstenose
174.9	Embolie u Thrombose nnbez Arterie	Q22.2	Angeborene Pulmonalklappeninsuffizienz
177.0	Arteriovenöse Fistel, erworben	Q22.3	Sonst angeborene Fehlbildungen Pulmonalklappe
177.1	Arterienstriktur	Q22.4	Angeborene Trikuspidalklappenstenose
177.2	Arterienruptur	Q22.5	Ebstein-Anomalie
177.3	Fibromuskuläre Dysplasie Arterien	Q22.6	Hypoplastisches Rechtsherzsyndrom
177.5	Arteriennekrose	Q22.8	Sonst angeborene Fehlbildungen Trikuspidalklappe
177.8	Sonstige nb KH Arterien u Arteriolen	Q22.9	Angeborene Fehlbildung Trikuspidalklappe, nnb
177.9	KH Arterien u Arteriolen, nnbez	Q23.0	Angeborene Aortenklappenstenose
178.0	Hereditäre hämorrhagische Teleangiektasie	Q23.1	Angeborene Aortenklappeninsuffizienz
178.8	Sonstige KH Kapillaren	Q23.2	Angeborene Mitralklappenstenose
178.9	KH Kapillaren, nnbez	Q23.3	Angeborene Mitralklappeninsuffizienz
179.0	Aortenaneurysma b aokl KH	Q23.4	Hypoplastisches Linksherzsyndrom
179.1	Aortitis b aokl KH	Q23.8	Sonst angeborene Fehlbildungen Aorten- u Mitralklappe
179.2	Periphere Angiopathie b aokl KH	Q23.9	Angeborene Fehlbildung Aorten- u Mitralklappe, nnb
179.8	Sonst KH Aa, Arteriolen u Kapill b aokl KH	Q24.0	Dextrokardie
180.0	Thrombose Phlebitis Thrombophleb oberfl Gefäß unt Extr	Q24.1	Lävokardie
180.1	Thrombose Phlebitis Thrombophleb V femoralis	Q24.2	Cor triatriatum
180.2	Thrombose Phlebitis Thrombophleb so tiefer Gef unt Extr	Q24.3	Infundibuläre Pulmonalstenose
180.3	Thrombose Phlebitis Thrombophleb unt Extr, nnbez	Q24.4	Angeborene subvalvuläre Aortenstenose
180.8	Thrombose Phlebitis Thrombophleb sonst Lok	Q24.5	Fehlbildung Koronargefäße
180.9	Thrombose Phlebitis Thrombophlebitis nnbez Lok	Q24.6	Angeborener Herzblock
182.1	Thrombophlebitis migrans	Q24.8	Sonst nb angeborene Fehlbildungen Herz
182.2	Embolie u Thrombose V. cava	Q24.9	Angeborene Fehlbildung Herz, nnbez
182.8	Embolie u Thrombose sonstiger nb Venen	Q25.0	Offener Ductus arteriosus
182.9	Embolie u Thrombose nnbez Vene	Q25.1	Koarktation Aorta
183.0	Varizen untere Extremitäten mit Ulzerat	Q25.2	Atresie Aorta
183.1	Varizen untere Extremitäten m Entzündung	Q25.3	Stenose Aorta (angeboren)
183.2	Varizen unt Extremitäten m Ulzerat u Entzündung	Q25.4	Sonstige angeborene Fehlbildungen Aorta
183.9	Varizen unt Extremitäten oh Ulzerat od Entzündung	Q25.5	Atresie A. pulmonalis

Q25.6	Stenose A. pulmonalis (angeboren)	R57.9	Schock, nnbez
Q25.7	Sonst angeborene Fehlbildungen A. pulmonalis	R58	Blutung, aonkl
Q25.8	Sonst angeborene Fehlbildungen große Aa	R93.1	Abnorme Bef bildgeb Diagnostik Herz/Koronarkreislauf
Q25.9	Angeborene Fehlbildung große Aa, nnb	R94.3	Abnorme Ergebnisse von kardiovaskulären Fktrprüfungen
Q26.0	Angeborene Stenose V. cava	R96.0	Plötzlich eingetretener Tod
Q26.1	Persistenz linken V. cava superior	S26.0	Traumatisches Hämoperikard
Q26.2	Totale Fehleinmündung Lungenvenen	S26.81	Prellung Herz
Q26.3	Partielle Fehleinmündung Lungenvenen	S26.82	Rißverletzung Herz oh Eröffnung Herzhöhle
Q26.4	Fehleinmündung Lungenvenen, nnbez	S26.83	Rißverletzung Herz m Eröffnung Herzhöhle
Q26.5	Fehleinmündung Pfortader	S26.88	Sonstige Verletzungen Herz
Q26.6	Fistel zw V portae u A hepatica (angeboren)	S26.9	Verletzung Herz, nnbez
Q26.8	Sonst angeborene Fehlbildungen große Venen	T80.1	Gefäßkomplik nach Infus/Transfus/Injekt u therap Zwecken
Q26.9	Angeborene Fehlbildung große Vene, nnb	T81.7	Gefäßkomplikationen nach Eingriff, ank
Q27.0	Angeborenes Fehlen od Hypoplasie A umbilicalis	T82.0	Mechanische Komplik d Herzklappenprothese
Q27.1	Angeborene Nierenarterienstenose	T82.1	Mechanische Komplik d kardiales elektronisches Gerät
Q27.2	Sonst angebor Fehlbildungen Nierenarterie	T82.2	Mechan Komplik d Koronarart-Bypass u Klappentranspl
Q27.3	Arteriovenöse Fehlbildung periphere Gefäße	T82.3	Mechanische Komplik d sonst Gefäßtransplantate
Q27.4	Angeborene Phlebektasie	T82.4	Mechanische Komplik d Gefäßkatheter b Dialyse
Q27.8	Sonst nb angeb Fehlbildungen peripheres Gefäßsystem	T82.5	Mechan Komplik d so Geräte/Implantate in Herz u Gefäßen
Q27.9	Angeb Fehlbildung peripheres Gefäßsystem, nnb	T82.6	Infektion u entzündl Reaktion d Herzklappenprothese
Q28.80	Sonstiges angeborenes Aneurysma	T82.7	Infekt/entzündl Rkt d so Gerät/Impl/Transpl in Herz Gefäß
Q28.81	Sonstige angeborene Fistel des Kreislaufsystems	T82.8	So Komplik d Proth/Implant/Transpl in Herz u Gefäßen
Q28.88	Sonst näher bez angeborene Fehlbildgen d Kreislaufsystems	T82.9	Nnb Kompl d Proth/Implant/Transpl in Herz u Gefäßen
Q28.9	Angeborene Fehlbildung Kreislaufsystem, nnb	T86.2	Versagen und Abstoßung eines Herztransplantates
R00.0	Tachykardie, nnbez	T86.3	Versagen und Abstoßung eines Herz-Lungen-Transplantates
R00.1	Bradykardie, nnbez	Z01.80	Abklärung einer Dispos f maligne Herzrhythmusstörungen
R00.2	Palpitationen	Z01.81	Abklärung einer Disposition für Kardiomyopathien
R00.8	Sonstige u nnbez Störungen Herzschlag	Z03.4	Beobachtung b Verdacht auf Herzinfarkt
R01.0	Benigne u akzidentelle Herzgeräusche	Z03.5	Beobachtung b Verdacht auf sonst kardiovaskuläre KH
R01.1	Herzgeräusch, nnbez	Z45.0	Anpass u Handhab implan HSM/implant Kardiodief
R01.2	Sonstige Herz-Schallphänomene	Z94.1	Zustand nach Herztransplantation
R02	Gangrän, aonkl	Z95.0	Vorhandensein impl Herzschrittmacher od impl Kardiodief
R03.0	Erhöhter Blutdruckwert o Diagnose Bluthochdruck	Z95.2	Vorhandensein künstliche Herzklappe
R03.1	Unspezifischer niedriger Blutdruckwert	Z95.3	Vorhandensein xenogene Herzklappe
R07.2	Präkordiale Schmerzen	Z95.4	Vorhandensein andr Herzklappenersatz
R07.3	Sonstige Brustschmerzen	Z95.80	Vorhandensein eines herzunterstützenden Systems
R07.4	Brustschmerzen, nnbez	Z95.81	Operativ impl vask Katheterverweilsyst vorhanden
R55	Synkope u Kollaps	Z95.88	Sonst kard od vask Implantaten od Transplantaten vorhanden
R57.0	Kardiogener Schock	Z95.9	Vorhandensein kardial/vaskul Implantat/Transplantat, nnb

Hauptdiagnose für MDC 05 (MDC05-1)

Z51.0	Strahlentherapie-Sitzung	Z51.5	Palliativbehandlung
Z51.1	Chemotherapie-Sitzung wg BNB	Z51.82	Komb Strahlen- u ChemotherSitz wg BNB
Z51.2	Andere Chemotherapie		

Nebendiagnose für MDC 05 (MDC05-2)

C38.0	Bösartige Neubildung: Herz	D15.1	Gutartige Neubildung Herz
C45.2	Mesotheliom Perikard		

Prozedur für MDC 05 (MDC05-3)

00.54↔	Implnt od Ersetz nur Pulsgener ResynchrDefibr [CRT-D]	37.94.03↔	Implantation eines Defibrillators, biventr
37.94.00↔	Implantation eines Defibrillators, nnbez	37.96↔	Implant nur des Pulsgener e autom Kardiov/Defibr
37.94.01↔	Implantation eines Defibrillators, 1K	37.98↔	Ersetz nur des Pulsgener e autom Kardiov/Defibr
37.94.02↔	Implantation eines Defibrillators, 2K		

ADRG F01

Neuimplantation Kardioverter / Defibrillator (AICD)

Mindestens eine Prozedur in Tabelle F01-1

DRG F01A

Neuimplantation Kardioverter / Defibrillator (AICD), Drei-Kammer-Stimulation, mit zusätzlichem Herz- oder Gefäßeingriff

Prozedur in Tabelle F01-2 und mindestens eine Prozedur in Tabelle F01-3

DRG F01B Neuimplantation Kardioverter / Defibrillator (AICD), Zwei-Kammer-Stimulation, mit zusätzlichem Herz- oder Gefäßeingriff

Prozedur in Tabelle F01-4 und mindestens eine Prozedur in Tabelle F01-3

DRG F01C Neuimplantation Kardioverter / Defibrillator (AICD), Drei-Kammer-Stimulation, ohne zusätzlichen Herz- oder Gefäßeingriff

Prozedur in Tabelle F01-2

DRG F01D Neuimplantation Kardioverter / Defibrillator (AICD), Ein-Kammer-Stimulation, mit zusätzlichem Herz- oder Gefäßeingriff

Mindestens eine Prozedur in Tabelle F01-3

DRG F01E Neuimplantation Kardioverter / Defibrillator (AICD), Ein-Kammer-Stimulation, ohne zusätzlichen Herz- oder Gefäßeingriff, mit äußerst schweren CC

PCCL > 3

DRG F01F Neuimplantation Kardioverter / Defibrillator (AICD), Zwei-Kammer-Stimulation, ohne zusätzlichen Herz- oder Gefäßeingriff

Prozedur in Tabelle F01-4

DRG F01G Neuimplantation Kardioverter / Defibrillator (AICD), Ein-Kammer-Stimulation, ohne zusätzlichen Herz- oder Gefäßeingriff, ohne äußerst schwere CC**Prozedur F01-1**

00.51↔	Implant eines ResynchrDefibr, kompl System [CRT-D]	37.94.02↔	Implantation eines Defibrillators, 2K
37.94.00↔	Implantation eines Defibrillators, nnbez	37.94.03↔	Implantation eines Defibrillators, biventr
37.94.01↔	Implantation eines Defibrillators, 1K		

Prozedur F01-2

00.51↔	Implant eines ResynchrDefibr, kompl System [CRT-D]	37.94.03↔	Implantation eines Defibrillators, biventr
--------	--	-----------	--

Prozedur F01-3

00.55↔	Einsetzen von periph GefStent(s) mit MedikFreisetz	35.27↔	Trikuspidalklappenersatz mit Graft
00.61↔	PerkutAngiopl/Atherekt a präzerebr (extrkran)Gefäss	35.28↔	Sonstiger Trikuspidalklappenersatz
00.62↔	Perkut Angiopl oder Atherekt an intrakr(n) Gef(en)	35.31↔	Papillarmuskelooperation
00.63↔	Perkutanes Einsetzen von Stent(s) an A. carotis	35.32↔	Sehnenfaden-Operation
00.64↔	PerkutEinsetz vStent(s) an sons präzerebr(extrk)Aa	35.33↔	Anuloplastik
00.65↔	Perkut Einsetz von sonst(n) intrakr vask Stent(s)	35.34↔	Infundibulektomie
00.66↔	Perkutane transluminale Koronarangioplast	35.35↔	Operationen an den Trabeculae carneae cordis
00.67↔	Perkutanes Einsetzen zentr Gefässstent	35.39↔	OP an anderen, an die Herzkkl angrenz, Strukturen
01.14↔	Offene Biopsie am Gehirn	35.41↔	Vergrößerung eines bestehenden VHSeptDef
01.21↔	Inzision und Drainage an den kranialen Sinus	35.42↔	Bildung von Herzseptumdefekten
02.13↔	Ligatur eines Gefässes der Hirnhäute	35.50↔	Korr von nicht näher bez HerzseptDef mit Prothese
03.99↔	Sonstige Operation an RM und Strukt des Spinalkan	35.51↔	Korr eines VHSeptDef mit Prothese, offene Technik
31.79↔	Sonstige plastische Rekonstruktion an der Trachea	35.53↔	Korrektur Ventrikelseptumdefekt mit Prothese, offener Zugang
35.00↔	Valvulotom am geschl Herzen, Klappe nicht bez	35.54↔	Korr von Endokardkissendef (AV-Kanal) mit Prothese
35.01↔	Valvulotomie am geschlossenen Herzen, Aortenklappe	35.60↔	Korr eines nicht bez HerzseptDef mit Bio-Graft
35.02↔	Valvulotomie am geschlossenen Herzen, Mitralklappe	35.61↔	Korrektur eines Vorhofseptumdefektes mit Bio-Graft
35.03↔	Valvulotomie am geschlossenen Herzen, PulmKlapp	35.62↔	Korrektur eines VSD mit Bio-Graft
35.04↔	Valvulotomie am geschlossenen Herzen, Trikusplap	35.63↔	Korr von Endokardkissendef (AV-Kan) mit Bio-Graft
35.10↔	ValvPlast am off Herz, ohne Ersatz, Klap nicht bez	35.70↔	So ni näher bez Korr von ni näher bez HerzseptDef
35.11↔	ValvPlast der AortKlapp am off Herzen, ohne Ersatz	35.71↔	Sonstige nicht näher bez Korrektur eines VHSeptDef
35.12↔	ValvPlast der Mitralkl am off Herzen, ohne Ersatz	35.72↔	Sonstige und nicht näher bez Korrektur eines VSD
35.13↔	ValvPlast der PulmKlapp am off Herzen, ohne Ersatz	35.73↔	So u ni näh bez Korr v Endokardkissendef (AV-Kan)
35.14↔	ValvPlast der Trikusplap am off Herz, ohne Ersatz	35.81↔	Totalkorrektur einer Fallot-Tetralogie
35.20↔	Herzklappenersatz, Klappe nicht bezeichnet	35.82↔	Totalkorr von total falsch mündenden Pulmonalvenen
35.21↔	Aortenklappenersatz mit Graft	35.83↔	Totale Rekonstruktion des Truncus arteriosus
35.22↔	Sonstiger Aortenklappenersatz	35.84↔	Totalkorr d Transp d gross Gef, ni andorts klass
35.23↔	Mitralklappenersatz mit Graft	35.91↔	Interatriale Transposition des venösen Rückflusses
35.24↔	Sonstiger Mitralklappenersatz	35.92↔	Erzeug eines Cond zw rechtem Ventr und PulmonArt
35.25↔	Pulmonalklappenersatz mit Graft	35.93↔	Erzeug eines Cond zwischen linkem Ventr und Aorta
35.26↔	Sonstiger Pulmonalklappenersatz	35.94↔	Erzeugen eines Cond zwischen Vorhof und PulmonArt

35.95↔	Revision einer Korrekturoperation am Herzen	38.16↔	Endarterektomie von abdominalen Arterien
35.96↔	Perkutane transluminale Valvuloplastik	38.18↔	EndartEkt von Gefässen der unteren Extremität
35.98↔	Sonstige Operationen an Herzsepten	38.21↔	Biopsie eines Blutgefässes
35.99↔	Sonstige Operationen an Herzklappen	38.32↔	Res von anderen Gef am Kopf und Hals mit Anast
36.03↔	Koronarangioplastik am offenen Thorax	38.33↔	Resektion von Gefässen der oberen Extremität
36.04↔	Thrombolytische Koronararterieninfusion	38.34↔	Resektion der Aorta mit Anastomose
36.06↔	Einsetzen von Koronarstent(s) ohne MedikFreisetz	38.35↔	Resektion von thorakalen Gefässen mit Anastomose
36.07↔	Einsetzen von Koronarstent(s) mit MedikFreisetz	38.36↔	Resektion von abdominalen Arterien mit Anastomose
36.09↔	Sonstige Koronararterien-Desobliteration	38.37↔	Resektion von abdominalen Venen mit Anastomose
36.10↔	Aortokoronarer Bypass zur MyokRevask, n.n.bez.	38.38↔	Res von Arterien der unteren Extremit mit Anast
36.11↔	(Aorto)koronarer Bypass an einer einzelnen KorArt	38.41↔	Resektion von intrakr Blutgefässen mit Ersatz
36.12↔	(Aorto)koronarer Bypass an zwei Koronararterien	38.42↔	Resektion von anderen Blutgef an Kopf und Hals
36.13↔	(Aorto)koronarer Bypass an drei Koronararterien	38.43↔	Resektion von Blutgef der oberen Extremit mit Ersatz
36.14↔	(Aorto)koronarer Bypass an vier und mehr KorArt	38.44↔	Resektion der Aorta abdominalis mit Ersatz
36.15↔	Einf Bypass zwischen A. mamm interna und KorArt	38.45↔	Resektion von thorakalen Blutgefässen mit Ersatz
36.16↔	Zweifacher A. mamma int-Koronarart Bypass	38.46↔	Resektion von abdominalen Arterien mit Ersatz
36.17↔	Abdomino-koronarer Arterien-Bypass	38.47↔	Resektion von abdominalen Venen mit Ersatz
36.19↔	Sonstige BypAnast zur Myokard Revaskularisation	38.48↔	Res von Arterien der unteren Extremit mit Ersatz
36.2↔	Myokard-Revaskularisation mit Arterien-Implantat	38.51↔	Ligatur und Stripping von intrakraniellen Varizen
36.31↔	Transmyokardiale Revask am offenen Thorax	38.61↔	Sonstige Exzision von intrakraniellen Gefässen
36.32↔	Sonstige transmyokardiale Revaskularisation	38.62↔	Sonstige Exzision von Gefässen an Kopf und Hals
36.33↔	Endoskopische transmyokardiale Revask	38.63↔	Sonstige Exzision von Gefässen der oberen Extremit
36.34↔	Perkutane transmyokardiale Revask	38.64↔	Sonstige Exzision der Aorta
36.39↔	Sonstige Herz-Revaskularisation	38.65↔	Sonstige Exzision von thorakalen Gefässen
36.91↔	Korrektur eines Koronargefäss-Aneurysmas	38.66↔	Sonstige Exzision von abdominalen Arterien
36.99.00↔	Sonstige Operationen an Herzgefässen n.n.bez.	38.67↔	Sonstige Exzision von abdominalen Venen
36.99.01↔	Intrakoronare Stammzelltherapie ohne Anr	38.68↔	Sonstige Exzision von Arterien der unteren Extremit
36.99.02↔	Intrakoronare Stammzelltherapie mit Anr	38.7↔	Unterbrechung der Vena cava
37.10↔	Inzision am Herzen n.n.bez.	38.81↔	Sonstiger chir Verschluss von intrakr Gefässen
37.11↔	Kardiotomie	38.82↔	So chir Verschl von Gefässen am Kopf und Hals
37.12↔	Perikardiotomie	38.83↔	So chir Verschl von Gefässen der oberen Extremit
37.24↔	Perikardiopsie	38.84↔	Sonstiger chirurgischer Verschluss der Aorta
37.25↔	Herzbiopsie	38.85↔	Sonstiger chir Verschl von anderen thor Gefässen
37.31↔	Perikardektomie	38.86↔	Sonstiger chir Verschluss von abdominalen Arterien
37.32↔	Aneurysmektomie am Herzen	38.87↔	Sonstiger chir Verschluss von abdominalen Venen
37.33↔	Exz o Destr von and Läs o Gew des Herz, off Zug	38.88↔	So chir Verschl von Arterien der unteren Extremit
37.34↔	Exz o Destr von and Läs o Gew des Herz, sonst Zug	39.0↔	Shunt einer systemischen zur Pulmonalarterie
37.35↔	Partielle Ventrikulektomie	39.1↔	Intra-abdominaler venöser Shunt
37.41↔	Implantation von prothetischem herzunterst Syst	39.21↔	Anastomose von der V. cava zur A. pulmonalis
37.49↔	Sonstige plastische Rekonstruktion Herz	39.22↔	Bypass zwischen Aorta, A. subclavia und A. carotis
37.52↔	Implantation eines kompletten Herzsersatzsystems	39.23↔	Sonstiger intrathor, vaskulärer Shunt oder Bypass
37.53↔	Ers o Repar d thor Einheit e kompl Herzsersatzsyst	39.24↔	Aorto-renaler Bypass
37.54↔	Ers/Repar so implantb Bestandt komplHerzsersatzsyst	39.25↔	Aorto-iliaco-femoraler Bypass
37.61↔	Implantation einer intraortalen Ballonpumpe	39.26↔	Sonstiger intraabd Gefäss-Shunt oder -Bypass
37.62↔	Einsetzen von ni-implantbar herzunterst System	39.27↔	Arteriovenöser Shunt für Hämodialyse
37.63↔	Reparatur von herzunterstützendem System	39.29↔	Sonstiger (peripherer) Gefäss-Shunt oder -Bypass
37.64↔	Entfernung von herzunterstützenden Systemen	39.31↔	Naht einer Arterie
37.65↔	Implantation von äusserlichem herzunterst System	39.41↔	Stillung einer Blutung nach vaskulärem Eingriff
37.66↔	Einsetzen von implantierbarem herzunterst System	39.42↔	Revision eines av Shunts zur Hämodialyse
37.67↔	Implantation eines herzmskstimul Systems	39.50↔	Angiopl oder Atherekt an sonst(n) Ni-Koronar(en)
37.68↔	Einsetzen von perkut externem herzunterst System	39.51↔	Aneurysma-Clipping
37.90↔	Einsetzen von Vorrichtungen ins linke Herzhohr	39.52↔	Sonstige Korrektur eines Aneurysmas
37.91↔	Offene Herzmassage	39.53↔	Verschluss einer arteriovenösen Fistel
37.99.01↔	Intramyokardiale Stammzelltherapie oh Anr	39.54↔	Re-entry Operation (Aorta)
37.99.02↔	Intramyokardiale Stammzelltherapie m Anr	39.55↔	Reimplantation eines aberrierenden Nierengefässes
37.99.09↔	Sonstige Operationen an Herz und Perikard	39.56↔	Plastische Reko eines Blutgefässes mit GewPatch
38.01↔	Inzision von intrakraniellen Gefässen	39.57↔	Plastische Reko mit synthetischem Patch Graft
38.02↔	Inzision von anderen Gefässen an Kopf und Hals	39.58↔	Plast Reko eines Blutgef mit Patch Graft n.n.bez.
38.03↔	Inzision von Gefässen der oberen Extremität	39.59↔	Sonstige plastische Rekonstruktion eines Gefässes
38.04↔	Inzision der Aorta	39.71↔	Endvask Implant eines Grafts in Aorta abdominalis
38.05↔	Inzision von anderen thorakalen Gefässen	39.72↔	Endvask plast Reko o Okkl von Gef am Kopf und Ha
38.06↔	Inzision von abdominalen Arterien	39.73↔	Endovaskuläre Implantation eines Graft a
38.07↔	Inzision von abdominalen Venen	39.74↔	Endovask Entf einer Obstruktion von Kopf- und Halsgefäss(en)
38.08↔	Inzision von Arterien der unteren Extremität	39.75.01↔	Perkutan-transluminale Fremdkörperentf
38.10↔	Endarterektomie, Lokalisation n.n.bez.	39.79↔	Sonstige endovask Korr (von Aneurysm) an sonst Gef
38.11↔	Endarterektomie von intrakraniellen Gefässen	39.8↔	Operat Glomus caroticum, Sinus caroticus u and Paragangli
38.12↔	EndartEkt von anderen Gefässen an Kopf und Hals	39.90↔	Einsetz von periph GefStent(s) ohne MedikFreisetz
38.13↔	Endarterektomie von Gefässen der oberen Extremität	39.91↔	Freilegung eines Gefässes
38.14↔	Endarterektomie der Aorta	39.99↔	Sonstige Operationen an Blutgefässen
38.15↔	Endarterektomie der anderen thorakalen Gefässe	44.44↔	KathEmbol zur Blutstillung in Magen oder Duodenum

54.95↔	Inzision des Peritoneums	82.39↔	Sonstige Exzision von Weichteilen der Hand
64.98↔	Sonstige Operationen am Penis	97.44↔	Ni-op Entfernen von herzunterst Systemen
82.35↔	Sonstige Fasziektomie der Hand	XX.CH†↔	Kein spezifischer Kode im CHOP

Prozedur F01-4

37.94.02↔ Implantation eines Defibrillators, 2K

ADRG F02**Aggregatwechsel eines Kardioverters / Defibrillators (AICD), Zwei- oder Drei-Kammer-Stimulation**

Prozedur in Tabelle F02-1

DRG F02Z**Aggregatwechsel eines Kardioverters / Defibrillators (AICD), Zwei- oder Drei-Kammer-Stimulation****Prozedur F02-1**

00.54↔	Implnt od Ersetz nur Pulsgener ResynchrDefibr [CRT-D]	37.98↔	Ersetz nur des Pulsgener e autom Kardiov/Defibr
37.96↔	Implant nur des Pulsgener e autom Kardiov/Defibr		

ADRG F03**Herzklappeneingriff mit Herz-Lungen-Maschine, mit komplizierenden Prozeduren**

Prozedur in Tabelle F03-1 und Komplizierende Prozeduren

DRG F03Z**Herzklappeneingriff mit Herz-Lungen-Maschine, mit komplizierenden Prozeduren****Prozedur F03-1**

35.10↔	ValvPlast am off Herz, ohne Ersatz, Klap nicht bez	35.26↔	Sonstiger Pulmonalklappenersatz
35.11↔	ValvPlast der Aortklapp am off Herzen, ohne Ersatz	35.27↔	Trikuspidalklappenersatz mit Graft
35.12↔	ValvPlast der Mitralkl am off Herzen, ohne Ersatz	35.28↔	Sonstiger Trikuspidalklappenersatz
35.13↔	ValvPlast der PulmKlapp am off Herzen, ohne Ersatz	35.33↔	Anuloplastik
35.14↔	ValvPlast der Trikusplap am off Herz, ohne Ersatz	35.34↔	Infundibulektomie
35.20↔	Herzklappenersatz, Klappe nicht bezeichnet	35.35↔	Operationen an den Trabeculae carneae cordis
35.21↔	Aortenklappenersatz mit Graft	35.92↔	Erzeug eines Cond zw rechtem Ventr und PulmonArt
35.22↔	Sonstiger Aortenklappenersatz	35.93↔	Erzeug eines Cond zwischen linkem Ventr und Aorta
35.23↔	Mitralklappenersatz mit Graft	35.95↔	Revision einer Korrekturoperation am Herzen
35.24↔	Sonstiger Mitralklappenersatz	35.99↔	Sonstige Operationen an Herzklappen
35.25↔	Pulmonalklappenersatz mit Graft		

ADRG F04**Herzklappeneingriff mit Herz-Lungen-Maschine, Dreifacheingriff oder Alter < 1 Jahr oder Eingriff in tiefer Hypothermie**

Prozedur in Tabelle F04-1 und (Prozedur in mindestens drei der Tabellen F04-2, F04-3, F04-4, F04-5, F04-6, F04-7, F04-8 oder Alter < 1 Jahr oder Prozedur in Tabelle F04-9)

DRG F04Z**Herzklappeneingriff mit Herz-Lungen-Maschine, Dreifacheingriff oder Alter < 1 Jahr oder Eingriff in tiefer Hypothermie****Prozedur F04-1**

35.10↔	ValvPlast am off Herz, ohne Ersatz, Klap nicht bez	35.26↔	Sonstiger Pulmonalklappenersatz
35.11↔	ValvPlast der Aortklapp am off Herzen, ohne Ersatz	35.27↔	Trikuspidalklappenersatz mit Graft
35.12↔	ValvPlast der Mitralkl am off Herzen, ohne Ersatz	35.28↔	Sonstiger Trikuspidalklappenersatz
35.13↔	ValvPlast der PulmKlapp am off Herzen, ohne Ersatz	35.33↔	Anuloplastik
35.14↔	ValvPlast der Trikusplap am off Herz, ohne Ersatz	35.34↔	Infundibulektomie
35.20↔	Herzklappenersatz, Klappe nicht bezeichnet	35.35↔	Operationen an den Trabeculae carneae cordis
35.21↔	Aortenklappenersatz mit Graft	35.92↔	Erzeug eines Cond zw rechtem Ventr und PulmonArt
35.22↔	Sonstiger Aortenklappenersatz	35.93↔	Erzeug eines Cond zwischen linkem Ventr und Aorta
35.23↔	Mitralklappenersatz mit Graft	35.95↔	Revision einer Korrekturoperation am Herzen
35.24↔	Sonstiger Mitralklappenersatz	35.99↔	Sonstige Operationen an Herzklappen
35.25↔	Pulmonalklappenersatz mit Graft		

Prozedur F04-2

36.10↔	Aortokoronarer Bypass zur MyokRevask, n.n.bez.	36.14↔	(Aorto)koronarer Bypass an vier und mehr KorArt
36.11↔	(Aorto)koronarer Bypass an einer einzelnen KorArt	36.15↔	Einf Bypass zwischen A. mamm interna und KorArt
36.12↔	(Aorto)koronarer Bypass an zwei Koronararterien	36.16↔	Zweifacher A. mamma int-Koronarart Bypass
36.13↔	(Aorto)koronarer Bypass an drei Koronararterien	36.19↔	Sonstige BypAnast zur Myokard Revaskularisation

Prozedur F04-3

35.11↔	ValvPlast der Aortklapp am off Herzen, ohne Ersatz	35.35↔	Operationen an den Trabeculae carneae cordis
35.20↔	Herzklappenersatz, Klappe nicht bezeichnet	35.93↔	Erzeug eines Cond zwischen linkem Ventr und Aorta
35.21↔	Aortenklappenersatz mit Graft	35.95↔	Revision einer Korrekturoperation am Herzen
35.22↔	Sonstiger Aortenklappenersatz	35.99↔	Sonstige Operationen an Herzklappen

Prozedur F04-4

35.12↔	ValvPlast der Mitralkl am off Herzen, ohne Ersatz	35.24↔	Sonstiger Mitralklappenersatz
35.23↔	Mitralklappenersatz mit Graft	35.33↔	Anuloplastik

Prozedur F04-5

35.14↔	ValvPlast der Trikusklap am off Herz, ohne Ersatz	35.28↔	Sonstiger Trikuspidalklappenersatz
35.27↔	Trikuspidalklappenersatz mit Graft		

Prozedur F04-6

35.13↔	ValvPlast der Pulmklapp am off Herzen, ohne Ersatz	35.34↔	Infundibulektomie
35.25↔	Pulmonalklappenersatz mit Graft	35.92↔	Erzeug eines Cond zw rechtem Ventr und PulmonArt
35.26↔	Sonstiger Pulmonalklappenersatz		

Prozedur F04-7

35.24↔	Sonstiger Mitralklappenersatz	35.28↔	Sonstiger Trikuspidalklappenersatz
--------	-------------------------------	--------	------------------------------------

Prozedur F04-8

35.11↔	ValvPlast der Aortklapp am off Herzen, ohne Ersatz	35.73↔	So u ni näh bez Korr v Endokardkissendef (AV-Kan)
35.50↔	Korr von nicht näher bez HerzseptDef mit Prothese	35.81↔	Totalkorrektur einer Fallot-Tetralogie
35.51↔	Korr eines VHSeptDef mit Prothese, offene Technik	35.82↔	Totalkorr von total falsch mündenden Pulmonalvenen
35.53↔	Korrektur Ventrikelseptumdefekt mit Prothese, offener Zugang	35.91↔	Interatriale Transposition des venösen Rückflusses
35.54↔	Korr von Endokardkissendef (AV-Kanal) mit Prothese	35.94↔	Erzeugen eines Cond zwischen Vorhof und PulmonArt
35.60↔	Korr eines nicht bez HerzseptDef mit Bio-Graft	35.98↔	Sonstige Operationen an Herzsepten
35.61↔	Korrektur eines Vorhofseptumdefektes mit Bio-Graft	36.99.00↔	Sonstige Operationen an Herzgefäßen n.n.bez.
35.62↔	Korrektur eines VSD mit Bio-Graft	36.99.01↔	Intrakoronare Stammzelltherapie ohne Anr
35.63↔	Korr von Endokardkissendef (AV-Kan) mit Bio-Graft	36.99.02↔	Intrakoronare Stammzelltherapie mit Anr
35.70↔	So ni näher bez Korr von ni näher bez HerzseptDef	38.85↔	Sonstiger chir Verschl von anderen thor Gefäßen
35.71↔	Sonstige nicht näher bez Korrektur eines VHSeptDef	39.99↔	Sonstige Operationen an Blutgefäßen
35.72↔	Sonstige und nicht näher bez Korrektur eines VSD		

Prozedur F04-9

XX.CH‡↔ Kein spezifischer Kode im CHOP

ADRG F05**Koronare Bypass-Operation mit invasiver kardiologischer Diagnostik oder intraoperativer Ablation, mit komplizierenden Prozeduren oder Karotiseingriff oder bestimmte Eingriffe mit HerzLungenMaschine in tiefer Hypothermie**

Mindestens eine Prozedur in Tabelle F05-1 und Prozedur in Tabelle F05-2 und (Komplizierende Prozeduren oder Prozedur in Tabelle F05-3) oder (mindestens eine Prozedur in Tabelle F05-4 und mindestens eine Prozedur in Tabelle F05-5 und (Alter < 1 Jahr oder Komplizierende Prozeduren oder Prozedur in Tabelle F05-6) oder Prozedur in Tabelle F05-7 und Alter < 16 Jahre) und Prozedur in Tabelle F05-8

DRG F05Z**Koronare Bypass-Operation mit invasiver kardiologischer Diagnostik oder intraoperativer Ablation, mit komplizierenden Prozeduren oder Karotiseingriff oder bestimmte Eingriffe mit HerzLungenMaschine in tiefer Hypothermie**

Prozedur F05-1

00.66↔	Perkutane transluminale Koronarangioplastik	88.50‡↔	Angiokardiographie, n.n.bez.
35.96↔	Perkutane transluminale Valvuloplastik	88.52‡↔	AngioKG von Strukturen des rechten Herzens
37.21‡↔	Rechtsherzkatheter	88.53‡↔	AngioKG von Strukturen des linken Herzens
37.22‡↔	Linksherzkatheter	88.54‡↔	Kombinierte AngioKG des rechten und linken Herzens
37.23‡↔	Kombinierter Rechts- und Linksherzkatheter	88.55‡↔	Koronare Arteriogr mit einem einzigen Katheter
37.28‡↔	Intrakardiale Echokardiographie (IKE)	88.56‡↔	Koronare Arteriographie mit zwei Kathetern
37.33↔	Exz o Destr von and Läs o Gew des Herz, off Zug	88.57‡↔	Sonstige und nicht näher bez koronare Arteriogr
88.43‡↔	Arteriographie der Pulmonalarterien		

Prozedur F05-2

36.10↔	Aortokoronarer Bypass zur MyokRevask, n.n.bez.	36.14↔	(Aorto)koronarer Bypass an vier und mehr KorArt
36.11↔	(Aorto)koronarer Bypass an einer einzelnen KorArt	36.15↔	Einf Bypass zwischen A. mamm interna und KorArt
36.12↔	(Aorto)koronarer Bypass an zwei Koronararterien	36.16↔	Zweifacher A. mammaia int-Koronarart Bypass
36.13↔	(Aorto)koronarer Bypass an drei Koronararterien	36.19↔	Sonstige BypAnast zur Myokard Revaskularisation

Prozedur F05-3

38.02↔	Inzision von anderen Gefässen an Kopf und Hals	39.28↔	Extrakraniell-intrakranieller Gefäss-Bypass
38.12↔	EndartEkt von anderen Gefässen an Kopf und Hals	39.56↔	Plastische Reko eines Blutgefässes mit GewPatch
38.32↔	Res von anderen Gef am Kopf und Hals mit Anast	39.57↔	Plastische Reko mit synthetischem Patch Graft
38.42↔	Resektion von anderen Blutgef an Kopf und Hals	39.58↔	Plast Reko eines Blutgef mit Patch Graft n.n.bez.
39.22↔	Bypass zwischen Aorta, A. subclavia und A. carotis		

Prozedur F05-4

01.14↔	Offene Biopsie am Gehirn	36.31↔	Transmyokardiale Revask am offenen Thorax
01.21↔	Inzision und Drainage an den kranialen Sinus	36.32↔	Sonstige transmyokardiale Revaskularisation
02.13↔	Ligatur eines Gefässes der Hirnhäute	36.33↔	Endoskopische transmyokardiale Revask
03.99↔	Sonstige Operation an RM und Strukt des Spinalkan	36.34↔	Perkutane transmyokardiale Revask
31.79↔	Sonstige plastische Rekonstruktion an der Trachea	36.39↔	Sonstige Herz-Revaskularisation
35.00↔	Valvulotomie am geschl Herzen, Klappe nicht bez	36.91↔	Korrektur eines Koronargefäss-Aneurysmas
35.01↔	Valvulotomie am geschlossenen Herzen, Aortenklappe	36.99.00↔	Sonstige Operationen an Herzgefässen n.n.bez.
35.02↔	Valvulotomie am geschlossenen Herzen, Mitralklappe	36.99.01↔	Intrakoronare Stammzelltherapie ohne Anr
35.03↔	Valvulotomie am geschlossenen Herzen, PulmKlapp	36.99.02↔	Intrakoronare Stammzelltherapie mit Anr
35.04↔	Valvulotomie am geschlossenen Herzen, TrikuspKlapp	37.10↔	Inzision am Herzen n.n.bez.
35.10↔	ValvPlast am off Herz, ohne Ersatz, Klap nicht bez	37.11↔	Kardiotomie
35.11↔	ValvPlast der AortKlapp am off Herzen, ohne Ersatz	37.12↔	Perikardiotomie
35.12↔	ValvPlast der Mitralkl am off Herzen, ohne Ersatz	37.24↔	Perikardiopsie
35.13↔	ValvPlast der PulmKlapp am off Herzen, ohne Ersatz	37.25↔	Herzbiopsie
35.14↔	ValvPlast der TrikuspKlapp am off Herz, ohne Ersatz	37.31↔	Perikardektomie
35.31↔	Papillarmuskeloperation	37.32↔	Aneurysmektomie am Herzen
35.32↔	Sehnenfaden-Operation	37.33↔	Exz o Destr von and Läs o Gew des Herz, off Zug
35.33↔	Anuloplastik	37.35↔	Partielle Ventrikulektomie
35.35↔	Operationen an den Trabeculae carneae cordis	37.41↔	Implantation von prothetischem herzunterst Syst
35.39↔	OP an anderen, an die Herzkla angrenz, Strukturen	37.49↔	Sonstige plastische Rekonstruktion Herz
35.41↔	Vergrosserung eines bestehenden VHSeptDef	37.52↔	Implantation eines kompletten Herzersatzsystems
35.42↔	Bildung von Herzseptumdefekten	37.53↔	Ers o Repar d thor Einheit e kompl Herzersatzsyst
35.50↔	Korr von nicht näher bez HerzseptDef mit Prothese	37.54↔	Ers/Repar so implantb Bestandt komplHerzersatzsyst
35.51↔	Korr eines VHSeptDef mit Prothese, offene Technik	37.61↔	Implantation einer intraaortalen Ballonpumpe
35.53↔	Korrektur Ventrikelseptumdefekt mit Prothese, offener Zugang	37.62↔	Einsetzen von ni-implantbar herzunterst System
35.54↔	Korr von Endokardkissendef (AV-Kanal) mit Prothese	37.63↔	Reparatur von herzunterstützendem System
35.60↔	Korr eines nicht bez HerzseptDef mit Bio-Graft	37.64↔	Entfernung von herzunterstützenden Systemen
35.61↔	Korrektur eines Vorhofseptumdefektes mit Bio-Graft	37.65↔	Implantation von äusserlichem herzunterst System
35.62↔	Korrektur eines VSD mit Bio-Graft	37.66↔	Einsetzen von implantierbarem herzunterst System
35.63↔	Korr von Endokardkissendef (AV-Kan) mit Bio-Graft	37.67↔	Implantation eines herzmskstimul Systems
35.70↔	So ni näher bez Korr von ni näher bez HerzseptDef	37.68↔	Einsetzen von perkut externem herzunterst System
35.71↔	Sonstige nicht näher bez Korrektur eines VHSeptDef	37.91↔	Offene Herzmassage
35.72↔	Sonstige und nicht näher bez Korrektur eines VSD	37.99.01↔	Intramyokardiale Stammzelltherapie oh Anr
35.73↔	So u ni näh bez Korr v Endokardkissendef (AV-Kan)	37.99.02↔	Intramyokardiale Stammzelltherapie m Anr
35.82↔	Totalkorr von total falsch mündenden Pulmonalvenen	37.99.09↔	Sonstige Operationen an Herz und Perikard
35.91↔	Interatriale Transposition des venösen Rückflusses	38.01↔	Inzision von intrakranialen Gefässen
35.94↔	Erzeugen eines Cond zwischen Vorhof und PulmonArt	38.02↔	Inzision von anderen Gefässen an Kopf und Hals
35.98↔	Sonstige Operationen an Herzsepten	38.03↔	Inzision von Gefässen der oberen Extremität
35.99↔	Sonstige Operationen an Herzklappen	38.04↔	Inzision der Aorta
36.03↔	Koronarangioplastik am offenen Thorax	38.05↔	Inzision von anderen thorakalen Gefässen
36.17↔	Abdomino-koronarer Arterien-Bypass	38.06↔	Inzision von abdominalen Arterien
36.2↔	Myokard-Revaskularisation mit Arterien-Implantat	38.07↔	Inzision von abdominalen Venen

38.08↔	Inzision von Arterien der unteren Extremität	38.84↔	Sonstiger chirurgischer Verschluss der Aorta
38.10↔	Endarterektomie, Lokalisation n.n.bez.	38.85↔	Sonstiger chir Verschl von anderen thor Gefässen
38.11↔	Endarterektomie von intrakraniellen Gefässen	38.88↔	So chir Verschl von Arterien der unteren Extrem
38.12↔	EndartEkt von anderen Gefässen an Kopf und Hals	39.0↔	Shunt einer systemischen zur Pulmonalarterie
38.13↔	Endarterektomie von Gefässen der oberen Extremität	39.1↔	Intra-abdominaler venöser Shunt
38.14↔	Endarterektomie der Aorta	39.22↔	Bypass zwischen Aorta, A. subclavia und A. carotis
38.15↔	Endarterektomie der anderen thorakalen Gefässe	39.23↔	Sonstiger intrathor, vaskulärer Shunt oder Bypass
38.16↔	Endarterektomie von abdominalen Arterien	39.24↔	Aorto-renaler Bypass
38.18↔	EndartEkt von Gefässen der unteren Extremität	39.25↔	Aorto-iliaco-femorale Bypass
38.21↔	Biopsie eines Blutgefässes	39.26↔	Sonstiger intraabd Gefäss-Shunt oder -Bypass
38.32↔	Res von anderen Gef am Kopf und Hals mit Anast	39.27↔	Arteriovenöser Shunt für Hämodialyse
38.33↔	Resektion von Gefässen der oberen Extremität	39.29↔	Sonstiger (peripherer) Gefäss-Shunt oder -Bypass
38.34↔	Resektion der Aorta mit Anastomose	39.31↔	Naht einer Arterie
38.35↔	Resektion von thorakalen Gefässen mit Anastomose	39.41↔	Stillung einer Blutung nach vaskulärem Eingriff
38.36↔	Resektion von abdominalen Arterien mit Anastomose	39.42↔	Revision eines av Shunts zur Hämodialyse
38.37↔	Resektion von abdominalen Venen mit Anastomose	39.51↔	Aneurysma-Clipping
38.38↔	Res von Arterien der unteren Extrem mit Anast	39.52↔	Sonstige Korrektur eines Aneurysmas
38.41↔	Resektion von intrakr Blutgefässen mit Ersatz	39.53↔	Verschluss einer arteriovenösen Fistel
38.42↔	Resektion von anderen Blutgef an Kopf und Hals	39.54↔	Re-entry Operation (Aorta)
38.43↔	Resektion von Blutgef der oberen Extrem mit Ersatz	39.55↔	Reimplantation eines aberrierenden Nierengefässes
38.44↔	Resektion der Aorta abdominalis mit Ersatz	39.56↔	Plastische Reko eines Blutgefässes mit GewPatch
38.45↔	Resektion von thorakalen Blutgefässen mit Ersatz	39.57↔	Plastische Reko mit synthetischem Patch Graft
38.46↔	Resektion von abdominalen Arterien mit Ersatz	39.58↔	Plast Reko eines Blutgef mit Patch Graft n.n.bez.
38.47↔	Resektion von abdominalen Venen mit Ersatz	39.59↔	Sonstige plastische Rekonstruktion eines Gefässes
38.48↔	Res von Arterien der unteren Extrem mit Ersatz	39.71↔	Endvask Implant eines Grafts in Aorta abdominalis
38.51↔	Ligatur und Stripping von intrakraniellen Varizen	39.72↔	Endvask plast Reko o Okkl von Gef am Kopf und Ha
38.61↔	Sonstige Exzision von intrakraniellen Gefässen	39.73↔	Endovaskuläre Implantation eines Graft a
38.62↔	Sonstige Exzision von Gefässen an Kopf und Hals	39.79↔	Sonstige endovask Korr (von Aneurysm) an sonst Gef
38.63↔	Sonstige Exzision von Gefässen der oberen Extrem	39.8↔	Operat Glomus caroticum, Sinus caroticus u and Paragangli
38.64↔	Sonstige Exzision der Aorta	39.91↔	Freilegung eines Gefässes
38.65↔	Sonstige Exzision von thorakalen Gefässen	39.99↔	Sonstige Operationen an Blutgefässen
38.66↔	Sonstige Exzision von abdominalen Arterien	54.95↔	Inzision des Peritoneums
38.67↔	Sonstige Exzision von abdominalen Venen	64.98↔	Sonstige Operationen am Penis
38.68↔	Sonstige Exzision von Arterien der unteren Extrem	82.35↔	Sonstige Fasziektomie der Hand
38.7↔	Unterbrechung der Vena cava	82.39↔	Sonstige Exzision von Weichteilen der Hand
38.81↔	Sonstiger chir Verschluss von intrakr Gefässen	97.44↔	Ni-op Entfernen von herzunterst Systemen
38.82↔	So chir Verschl von Gefässen am Kopf und Hals		

Prozedur F05-5

35.10↔	ValvPlast am off Herz, ohne Ersatz, Klap nicht bez	35.92↔	Erzeug eines Cond zw rechtem Ventr und PulmonArt
35.12↔	ValvPlast der Mitralkl am off Herzen, ohne Ersatz	35.93↔	Erzeug eines Cond zwischen linkem Ventr und Aorta
35.13↔	ValvPlast der PulmKlapp am off Herzen, ohne Ersatz	35.94↔	Erzeugen eines Cond zwischen Vorhof und PulmonArt
35.14↔	ValvPlast der Trikusplap am off Herz, ohne Ersatz	35.98↔	Sonstige Operationen an Herzsepten
35.25↔	Pulmonalklappenersatz mit Graft	35.99↔	Sonstige Operationen an Herzklappen
35.26↔	Sonstiger Pulmonalklappenersatz	36.03↔	Koronarangioplastik am offenen Thorax
35.31↔	Papillarmuskelopoperation	36.10↔	Aortokoronarer Bypass zur MyokRevask, n.n.bez.
35.32↔	Sehnenfaden-Operation	36.11↔	(Aorto)koronarer Bypass an einer einzelnen KorArt
35.33↔	Anuloplastik	36.12↔	(Aorto)koronarer Bypass an zwei Koronararterien
35.35↔	Operationen an den Trabeculae carneae cordis	36.13↔	(Aorto)koronarer Bypass an drei Koronararterien
35.39↔	OP an anderen, an die Herzkla angrenz, Strukturen	36.14↔	(Aorto)koronarer Bypass an vier und mehr KorArt
35.41↔	Vergrosserung eines bestehenden VHSeptDef	36.15↔	Einf Bypass zwischen A. mamma interna und KorArt
35.42↔	Bildung von Herzseptumdefekten	36.16↔	Zweifacher A. mammaia int-Koronarart Bypass
35.50↔	Korr von nicht näher bez HerzseptDef mit Prothese	36.39↔	Sonstige Herz-Revaskularisation
35.51↔	Korr eines VHSeptDef mit Prothese, offene Technik	37.11↔	Kardiotomie
35.53↔	Korrektur Ventrikelseptumdefekt mit Prothese, offener Zugang	37.32↔	Aneurysmektomie am Herzen
35.54↔	Korr von Endokardkissendef (AV-Kanal) mit Prothese	37.33↔	Exz o Destr von and Läs o Gew des Herz, off Zug
35.60↔	Korr eines nicht bez HerzseptDef mit Bio-Graft	37.35↔	Partielle Ventrikulektomie
35.61↔	Korrektur eines Vorhofseptumdefektes mit Bio-Graft	37.41↔	Implantation von prothetischem herzunterst Syst
35.62↔	Korrektur eines VSD mit Bio-Graft	37.52↔	Implantation eines kompletten Herzersatzsystems
35.63↔	Korr von Endokardkissendef (AV-Kan) mit Bio-Graft	37.53↔	Ers o Repar d thor Einheit e kompl Herzersatzsyst
35.70↔	So ni näher bez Korr von ni näher bez HerzseptDef	37.54↔	Ers/Repar so implantb Bestandt komplHerzersatzsyst
35.71↔	Sonstige nicht näher bez Korrektur eines VHSeptDef	37.63↔	Reparatur von herzunterstützendem System
35.72↔	Sonstige und nicht näher bez Korrektur eines VSD	37.64↔	Entfernung von herzunterstützenden Systemen
35.73↔	So u ni näh bez Korr v Endokardkissendef (AV-Kan)	37.65↔	Implantation von äusserlichem herzunterst System
35.81↔	Totalkorrektur einer Fallot-Tetralogie	37.66↔	Einsetzen von implantierbarem herzunterst System
35.82↔	Totalkorr von total falsch mündenden Pulmonalvenen	38.04↔	Inzision der Aorta
35.83↔	Totale Rekonstruktion des Truncus arteriosus	38.15↔	Endarterektomie der anderen thorakalen Gefässe
35.84↔	Totalkorr d Transp d gross Gef, ni andorts klass	38.35↔	Resektion von thorakalen Gefässen mit Anastomose
35.91↔	Interatriale Transposition des venösen Rückflusses	38.45↔	Resektion von thorakalen Blutgefässen mit Ersatz



38.85↔	Sonstiger chir Verschl von anderen thor Gefässen	39.61↔	Extrakorp Zirkulat (ECC) z Unterstütz d offHerzchir
39.0↔	Shunt einer systemischen zur Pulmonalarterie	39.66↔	Perkutaner kardiopulmonaler Bypass
39.21↔	Anastomose von der V. cava zur A. pulmonalis		

Prozedur F05-6

34.03↔	Rethorakotomie	38.45↔	Resektion von thorakalen Blutgefässen mit Ersatz
35.95↔	Revision einer Korrekturoperation am Herzen	39.41↔	Stillung einer Blutung nach vaskulärem Eingriff

Prozedur F05-7

35.10↔	ValvPlast am off Herz, ohne Ersatz, Klapp nicht bez	35.26↔	Sonstiger Pulmonalklappenersatz
35.11↔	ValvPlast der Aortklapp am off Herzen, ohne Ersatz	35.27↔	Trikuspidalklappenersatz mit Graft
35.12↔	ValvPlast der Mitralkl am off Herzen, ohne Ersatz	35.28↔	Sonstiger Trikuspidalklappenersatz
35.13↔	ValvPlast der PulmKlapp am off Herzen, ohne Ersatz	35.33↔	Anuloplastik
35.14↔	ValvPlast der Trikuspidklapp am off Herz, ohne Ersatz	35.34↔	Infundibulektomie
35.20↔	Herzklappenersatz, Klappe nicht bezeichnet	35.35↔	Operationen an den Trabeculae carneae cordis
35.21↔	Aortenklappenersatz mit Graft	35.92↔	Erzeug eines Cond zw rechtem Ventr und PulmonArt
35.22↔	Sonstiger Aortenklappenersatz	35.93↔	Erzeug eines Cond zwischen linkem Ventr und Aorta
35.23↔	Mitralklappenersatz mit Graft	35.95↔	Revision einer Korrekturoperation am Herzen
35.24↔	Sonstiger Mitralklappenersatz	35.99↔	Sonstige Operationen an Herzklappen
35.25↔	Pulmonalklappenersatz mit Graft		

Prozedur F05-8

XX.CH‡↔ Kein spezifischer Kode im CHOP

ADRG F06**Koronare Bypass-Operation ohne invasive kardiologische Diagnostik, mit komplizierenden Prozeduren oder Karotiseingriff, oder mit Reoperation oder Infarkt, mit intraoperativer Ablation**

Prozedur in Tabelle F06-2 und (Komplizierende Prozeduren oder Prozedur in Tabelle F06-3 oder (Hauptdiagnose in Tabelle F06-1 oder Prozedur in Tabelle F06-4) und Prozedur in Tabelle F06-5)

DRG F06Z**Koronare Bypass-Operation ohne invasive kardiologische Diagnostik, mit komplizierenden Prozeduren oder Karotiseingriff, oder mit Reoperation oder Infarkt, mit intraoperativer Ablation****Hauptdiagnose F06-1**

I21.0	Akuter transmuraler Myokardinfarkt Vorderwand	I21.9	Akuter Myokardinfarkt, nnbez
I21.1	Akuter transmuraler Myokardinfarkt Hinterwand	I22.0	Rezidivierender Myokardinfarkt Vorderwand
I21.2	Akuter transmuraler Myokardinf an sonst Lok	I22.1	Rezidivierender Myokardinfarkt Hinterwand
I21.3	Akuter transmuraler Myokardinf an nnbez Lok	I22.8	Rezidivierender Myokardinfarkt an sonst Lok
I21.4	Akuter subendokardialer Myokardinfarkt	I22.9	Rezidivierender Myokardinfarkt an nnbez Lok

Prozedur F06-2

36.10↔	Aortokoronarer Bypass zur MyokRevask, n.n.bez.	36.14↔	(Aorto)koronarer Bypass an vier und mehr KorArt
36.11↔	(Aorto)koronarer Bypass an einer einzelnen KorArt	36.15↔	Einf Bypass zwischen A. mamm interna und KorArt
36.12↔	(Aorto)koronarer Bypass an zwei Koronararterien	36.16↔	Zweifacher A. mammaria int-Koronarart Bypass
36.13↔	(Aorto)koronarer Bypass an drei Koronararterien	36.19↔	Sonstige BypAnast zur Myokard Revaskularisation

Prozedur F06-3

38.02↔	Inzision von anderen Gefässen an Kopf und Hals	39.28↔	Extrakraniell-intrakranieller Gefäss-Bypass
38.12↔	EndartEkt von anderen Gefässen an Kopf und Hals	39.56↔	Plastische Reko eines Blutgefässes mit GewPatch
38.32↔	Res von anderen Gef am Kopf und Hals mit Anast	39.57↔	Plastische Reko mit synthetischem Patch Graft
38.42↔	Resektion von anderen Blutgef an Kopf und Hals	39.58↔	Plast Reko eines Blutgef mit Patch Graft n.n.bez.
39.22↔	Bypass zwischen Aorta, A. subclavia und A. carotis		

Prozedur F06-4

35.95↔	Revision einer Korrekturoperation am Herzen	36.39↔	Sonstige Herz-Revaskularisation
--------	---	--------	---------------------------------

Prozedur F06-5

37.33↔	Exz o Destr von and Läs o Gew des Herz, off Zug
--------	---

ADRG F07**Andere Eingriffe mit HerzLungenMaschine oder endovaskuläre Implantation einer Herzklappe, Alter < 1 Jahr oder mit komplizierenden Prozeduren oder komplexer Operation oder anderer Herzklappeneingriff mit Herz-Lungen-Maschine, Alter < 16 Jahre**

Mindestens eine Prozedur in Tabelle F07-1 und mindestens eine Prozedur in Tabelle F07-2 und (Alter < 1 Jahr oder Komplizierende Prozeduren oder Prozedur in Tabelle F07-3) oder Prozedur in Tabelle F07-4 und Alter < 16 Jahre

DRG F07Z**Andere Eingriffe mit HerzLungenMaschine oder endovaskuläre Implantation einer Herzklappe, Alter < 1 Jahr oder mit komplizierenden Prozeduren oder komplexer Operation oder anderer Herzklappeneingriff mit Herz-Lungen-Maschine, Alter < 16 Jahre****Prozedur F07-1**

01.14↔	Offene Biopsie am Gehirn	37.12↔	Perikardiotomie
01.21↔	Inzision und Drainage an den kranialen Sinus	37.24↔	Perikardiobiopsie
02.13↔	Ligatur eines Gefässes der Hirnhäute	37.25↔	Herzbiopsie
03.99↔	Sonstige Operation an RM und Strukt des Spinalkan	37.31↔	Perikardektomie
31.79↔	Sonstige plastische Rekonstruktion an der Trachea	37.32↔	Aneurysmektomie am Herzen
35.00↔	Valvulotom am geschl Herzen, Klappe nicht bez	37.33↔	Exz o Destr von and Lös o Gew des Herz, off Zug
35.01↔	Valvulotomie am geschlossenen Herzen, Aortenklappe	37.35↔	Partielle Ventrikulektomie
35.02↔	Valvulotomie am geschlossenen Herzen, Mitralklappe	37.41↔	Implantation von prothetischem herzunterst Syst
35.03↔	Valvulotomie am geschlossenen Herzen, PulmKlapp	37.49↔	Sonstige plastische Rekonstruktion Herz
35.04↔	Valvulotomie am geschlossenen Herzen, TrikuspKlap	37.52↔	Implantation eines kompletten Herzersatzsystems
35.10↔	ValvPlast am off Herz, ohne Ersatz, Klap nicht bez	37.53↔	Ers o Repar d thor Einheit e kompl Herzersatzsyst
35.11↔	ValvPlast der AortKlapp am off Herzen, ohne Ersatz	37.54↔	Ers/Repar so implantb Bestandt komplHerzersatzsyst
35.12↔	ValvPlast der Mitralkl am off Herzen, ohne Ersatz	37.61↔	Implantation einer intraaortalen Ballonpumpe
35.13↔	ValvPlast der PulmKlapp am off Herzen, ohne Ersatz	37.62↔	Einsetzen von ni-implantbar herzunterst System
35.14↔	ValvPlast der TrikuspKlap am off Herz, ohne Ersatz	37.63↔	Reparatur von herzunterstützendem System
35.31↔	Papillarmuskeloperation	37.64↔	Entfernung von herzunterstützenden Systemen
35.32↔	Sehnenfaden-Operation	37.65↔	Implantation von äusserlichem herzunterst System
35.33↔	Anuloplastik	37.66↔	Einsetzen von implantierbarem herzunterst System
35.35↔	Operationen an den Trabeculae carneae cordis	37.67↔	Implantation eines herzmskstimul Systems
35.39↔	OP an anderen, an die Herzkl angrenz, Strukturen	37.68↔	Einsetzen von perkut externem herzunterst System
35.41↔	Vergrosserung eines bestehenden VHSeptDef	37.91↔	Offene Herzmassage
35.42↔	Bildung von Herzseptumdefekten	37.99.01↔	Intramyokardiale Stammzelltherapie oh Anr
35.50↔	Korr von nicht näher bez HerzseptDef mit Prothese	37.99.02↔	Intramyokardiale Stammzelltherapie m Anr
35.51↔	Korr eines VHSeptDef mit Prothese, offene Technik	37.99.09↔	Sonstige Operationen an Herz und Perikard
35.53↔	Korrektur Ventrikelseptumdefekt mit Prothese, offener Zugang	38.01↔	Inzision von intrakranialen Gefässen
35.54↔	Korr von Endokardkissendef (AV-Kanal) mit Prothese	38.02↔	Inzision von anderen Gefässen an Kopf und Hals
35.60↔	Korr eines nicht bez HerzseptDef mit Bio-Graft	38.03↔	Inzision von Gefässen der oberen Extremität
35.61↔	Korrektur eines Vorhofseptumdefektes mit Bio-Graft	38.04↔	Inzision der Aorta
35.62↔	Korrektur eines VSD mit Bio-Graft	38.05↔	Inzision von anderen thorakalen Gefässen
35.63↔	Korr von Endokardkissendef (AV-Kan) mit Bio-Graft	38.06↔	Inzision von abdominalen Arterien
35.70↔	So ni näher bez Korr von ni näher bez HerzseptDef	38.07↔	Inzision von abdominalen Venen
35.71↔	Sonstige nicht näher bez Korrektur eines VHSeptDef	38.08↔	Inzision von Arterien der unteren Extremität
35.72↔	Sonstige und nicht näher bez Korrektur eines VSD	38.10↔	Endarterektomie, Lokalisation n.n.bez.
35.73↔	So u ni näh bez Korr v Endokardkissendef (AV-Kan)	38.11↔	Endarterektomie von intrakraniellen Gefässen
35.82↔	Totalkorr von total falsch mündenden Pulmonalvenen	38.12↔	EndartEkt von anderen Gefässen an Kopf und Hals
35.91↔	Interatriale Transposition des venösen Rückflusses	38.13↔	Endarterektomie von Gefässen der oberen Extremität
35.94↔	Erzeugen eines Cond zwischen Vorhof und PulmonAr	38.14↔	Endarterektomie der Aorta
35.98↔	Sonstige Operationen an Herzsepten	38.15↔	Endarterektomie der anderen thorakalen Gefässe
35.99↔	Sonstige Operationen an Herzklappen	38.16↔	Endarterektomie von abdominalen Arterien
36.03↔	Koronarangioplastik am offenen Thorax	38.18↔	EndartEkt von Gefässen der unteren Extremität
36.17↔	Abdomino-koronarer Arterien-Bypass	38.21↔	Biopsie eines Blutgefässes
36.2↔	Myokard-Revaskularisation mit Arterien-Implantat	38.32↔	Res von anderen Gef am Kopf und Hals mit Anast
36.31↔	Transmyokardiale Revask am offenen Thorax	38.33↔	Resektion von Gefässen der oberen Extremität
36.32↔	Sonstige transmyokardiale Revaskularisation	38.34↔	Resektion der Aorta mit Anastomose
36.33↔	Endoskopische transmyokardiale Revask	38.35↔	Resektion von thorakalen Gefässen mit Anastomose
36.34↔	Perkutane transmyokardiale Revask	38.36↔	Resektion von abdominalen Arterien mit Anastomose
36.39↔	Sonstige Herz-Revaskularisation	38.37↔	Resektion von abdominalen Venen mit Anastomose
36.91↔	Korrektur eines Koronargefäss-Aneurysmas	38.38↔	Res von Arterien der unteren Extrem mit Anast
36.99.00↔	Sonstige Operationen an Herzgefässen n.n.bez.	38.41↔	Resektion von intrakr Blutgefässen mit Ersatz
36.99.01↔	Intrakoronare Stammzelltherapie ohne Anr	38.42↔	Resektion von anderen Blutgef an Kopf und Hals
36.99.02↔	Intrakoronare Stammzelltherapie mit Anr	38.43↔	Resektion von Blutgef der oberen Extrem mit Ersatz
37.10↔	Inzision am Herzen n.n.bez.	38.44↔	Resektion der Aorta abdominalis mit Ersatz
37.11↔	Kardiotomie	38.45↔	Resektion von thorakalen Blutgefässen mit Ersatz

38.46↔	Resektion von abdominalen Arterien mit Ersatz	39.29↔	Sonstiger (peripherer) Gefäss-Shunt oder -Bypass
38.47↔	Resektion von abdominalen Venen mit Ersatz	39.31↔	Naht einer Arterie
38.48↔	Res von Arterien der unteren Extremität mit Ersatz	39.41↔	Stillung einer Blutung nach vaskulärem Eingriff
38.51↔	Ligatur und Stripping von intrakraniellen Varizen	39.42↔	Revision eines av Shunts zur Hämodialyse
38.61↔	Sonstige Exzision von intrakraniellen Gefässen	39.51↔	Aneurysma-Clipping
38.62↔	Sonstige Exzision von Gefässen an Kopf und Hals	39.52↔	Sonstige Korrektur eines Aneurysmas
38.63↔	Sonstige Exzision von Gefässen der oberen Extremität	39.53↔	Verschluss einer arteriovenösen Fistel
38.64↔	Sonstige Exzision der Aorta	39.54↔	Re-entry Operation (Aorta)
38.65↔	Sonstige Exzision von thorakalen Gefässen	39.55↔	Reimplantation eines abgeriegelten Nierengefässes
38.66↔	Sonstige Exzision von abdominalen Arterien	39.56↔	Plastische Rekonstruktion eines Blutgefässes mit GewPatch
38.67↔	Sonstige Exzision von abdominalen Venen	39.57↔	Plastische Rekonstruktion mit synthetischem Patch Graft
38.68↔	Sonstige Exzision von Arterien der unteren Extremität	39.58↔	Plastische Rekonstruktion eines Blutgefässes mit Patch Graft n.n.bez.
38.7↔	Unterbrechung der Vena cava	39.59↔	Sonstige plastische Rekonstruktion eines Gefässes
38.81↔	Sonstiger chir Verschluss von intrakraniellen Gefässen	39.71↔	Endvask Implant eines Grafts in Aorta abdominalis
38.82↔	So chir Verschl von Gefässen am Kopf und Hals	39.72↔	Endvask plast Reko o Okkl von Gef am Kopf und Ha
38.84↔	Sonstiger chirurgischer Verschluss der Aorta	39.73↔	Endovaskuläre Implantation eines Graft a
38.85↔	Sonstiger chir Verschl von anderen thor Gefässen	39.79↔	Sonstige endovask Korr (von Aneurysm) an sonst Gef
38.88↔	So chir Verschl von Arterien der unteren Extremität	39.8↔	Operat Glomus caroticum, Sinus caroticus u and Paragangl
39.0↔	Shunt einer systemischen zur Pulmonalarterie	39.91↔	Freilegung eines Gefässes
39.1↔	Intra-abdominaler venöser Shunt	39.99↔	Sonstige Operationen an Blutgefässen
39.22↔	Bypass zwischen Aorta, A. subclavia und A. carotis	54.95↔	Inzision des Peritoneums
39.23↔	Sonstiger intrathor, vaskulärer Shunt oder Bypass	64.98↔	Sonstige Operationen am Penis
39.24↔	Aorto-renaler Bypass	82.35↔	Sonstige Fasziektomie der Hand
39.25↔	Aorto-iliaco-femorale Bypass	82.39↔	Sonstige Exzision von Weichteilen der Hand
39.26↔	Sonstiger intraabd Gefäss-Shunt oder -Bypass	97.44↔	Ni-op Entfernen von herzunterst Systemen
39.27↔	Arteriovenöser Shunt für Hämodialyse	XX.CH†↔	Kein spezifischer Code im CHOP

Prozedur F07-2

35.10↔	ValvPlast am off Herz, ohne Ersatz, Klap nicht bez	35.98↔	Sonstige Operationen an Herzsepten
35.12↔	ValvPlast der Mitralkl am off Herzen, ohne Ersatz	35.99↔	Sonstige Operationen an Herzklappen
35.13↔	ValvPlast der PulmKlapp am off Herzen, ohne Ersatz	36.03↔	Koronarangioplastik am offenen Thorax
35.14↔	ValvPlast der Trikusklap am off Herz, ohne Ersatz	36.10↔	Aortokoronarer Bypass zur Myokardrevask, n.n.bez.
35.25↔	Pulmonalklappenersatz mit Graft	36.11↔	(Aorto)koronarer Bypass an einer einzelnen KorArt
35.26↔	Sonstiger Pulmonalklappenersatz	36.12↔	(Aorto)koronarer Bypass an zwei Koronararterien
35.31↔	Papillarmuskeloperation	36.13↔	(Aorto)koronarer Bypass an drei Koronararterien
35.32↔	Sehnenfaden-Operation	36.14↔	(Aorto)koronarer Bypass an vier und mehr KorArt
35.33↔	Anuloplastik	36.15↔	Einf Bypass zwischen A. mamma interna und KorArt
35.35↔	Operationen an den Trabeculae carneae cordis	36.16↔	Zweifacher A. mamma int-Koronarart Bypass
35.39↔	OP an anderen, an die Herzkl angrenz, Strukturen	36.39↔	Sonstige Herz-Revaskularisation
35.41↔	Vergrosserung eines bestehenden VHSeptDef	37.11↔	Kardiotomie
35.42↔	Bildung von Herzseptumdefekten	37.32↔	Aneurysmektomie am Herzen
35.50↔	Korr von nicht näher bez HerzseptDef mit Prothese	37.33↔	Exz o Destr von and Läs o Gew des Herz, off Zug
35.51↔	Korr eines VHSeptDef mit Prothese, offene Technik	37.35↔	Partielle Ventrikulektomie
35.53↔	Korrektur Ventrikelseptumdefekt mit Prothese, offener Zugang	37.41↔	Implantation von prothetischem herzunterst Syst
35.54↔	Korr von Endokardkissendef (AV-Kanal) mit Prothese	37.52↔	Implantation eines kompletten Herzersatzsystems
35.60↔	Korr eines nicht bez HerzseptDef mit Bio-Graft	37.53↔	Ers o Repar d thor Einheit e kompl Herzersatzsyst
35.61↔	Korrektur eines Vorhofseptumdefektes mit Bio-Graft	37.54↔	Ers/Repar so implantb Bestandt komplHerzersatzsyst
35.62↔	Korrektur eines VSD mit Bio-Graft	37.63↔	Reparatur von herzunterstützendem System
35.63↔	Korr von Endokardkissendef (AV-Kan) mit Bio-Graft	37.64↔	Entfernung von herzunterstützenden Systemen
35.70↔	So ni näher bez Korr von ni näher bez HerzseptDef	37.65↔	Implantation von äusserlichem herzunterst System
35.71↔	Sonstige nicht näher bez Korrektur eines VHSeptDef	37.66↔	Einsetzen von implantierbarem herzunterst System
35.72↔	Sonstige und nicht näher bez Korrektur eines VSD	38.04↔	Inzision der Aorta
35.73↔	So u ni näh bez Korr v Endokardkissendef (AV-Kan)	38.15↔	Endarterektomie der anderen thorakalen Gefässe
35.81↔	Totalkorrektur einer Fallot-Tetralogie	38.35↔	Resektion von thorakalen Gefässen mit Anastomose
35.82↔	Totalkorr von total falsch mündenden Pulmonalvenen	38.45↔	Resektion von thorakalen Blutgefässen mit Ersatz
35.83↔	Totale Rekonstruktion des Truncus arteriosus	38.85↔	Sonstiger chir Verschl von anderen thor Gefässen
35.84↔	Totalkorr d Transp d gross Gef, ni andorts klass	39.0↔	Shunt einer systemischen zur Pulmonalarterie
35.91↔	Interatriale Transposition des venösen Rückflusses	39.21↔	Anastomose von der V. cava zur A. pulmonalis
35.92↔	Erzeug eines Cond zw rechtem Ventr und PulmonArt	39.61↔	Extrakorp Zirkulat (ECC) z Unterstütz d offHerzchir
35.93↔	Erzeug eines Cond zwischen linkem Ventr und Aorta	39.66↔	Perkutaner kardiopulmonaler Bypass
35.94↔	Erzeugen eines Cond zwischen Vorhof und PulmonArt	XX.CH†↔	Kein spezifischer Code im CHOP

Prozedur F07-3

34.03↔	Rethorakotomie	38.45↔	Resektion von thorakalen Blutgefässen mit Ersatz
35.95↔	Revision einer Korrekturoperation am Herzen	39.41↔	Stillung einer Blutung nach vaskulärem Eingriff

Prozedur F07-4

35.10↔	ValvPlast am off Herz, ohne Ersatz, Klap nicht bez	35.26↔	Sonstiger Pulmonalklappenersatz
35.11↔	ValvPlast der Aortklapp am off Herzen, ohne Ersatz	35.27↔	Trikuspidalklappenersatz mit Graft
35.12↔	ValvPlast der Mitralkl am off Herzen, ohne Ersatz	35.28↔	Sonstiger Trikuspidalklappenersatz
35.13↔	ValvPlast der PulmKlapp am off Herzen, ohne Ersatz	35.33↔	Anuloplastik
35.14↔	ValvPlast der Trikusplapp am off Herz, ohne Ersatz	35.34↔	Infundibulektomie
35.20↔	Herzklappenersatz, Klappe nicht bezeichnet	35.35↔	Operationen an den Trabeculae carneae cordis
35.21↔	Aortenklappenersatz mit Graft	35.92↔	Erzeug eines Cond zw rechtem Ventr und PulmonArt
35.22↔	Sonstiger Aortenklappenersatz	35.93↔	Erzeug eines Cond zwischen linkem Ventr und Aorta
35.23↔	Mitralklappenersatz mit Graft	35.95↔	Revision einer Korrekturoperation am Herzen
35.24↔	Sonstiger Mitralklappenersatz	35.99↔	Sonstige Operationen an Herzklappen
35.25↔	Pulmonalklappenersatz mit Graft		

ADRG F08**Große rekonstruktive Gefäßeingriffe ohne HerzLungenmaschine, mit komplizierenden Prozeduren oder thorakoabdominalem Aneurysma**

Mindestens eine Prozedur in Tabelle F08-2 und (Komplizierende Prozeduren oder Hauptdiagnose in Tabelle F08-1)

DRG F08Z**Große rekonstruktive Gefäßeingriffe ohne HerzLungenmaschine, mit komplizierenden Prozeduren oder thorakoabdominalem Aneurysma****Hauptdiagnose F08-1**

171.03	Dissektion Aorta, thorakoabdominal, oh Angabe einer Ruptur	171.5	Aortenaneurysma, thorakoabdominal, rupturiert
171.07	Dissektion Aorta, thorakoabdominal, rupturiert	171.6	Aortenaneurysma, thorakoabdominal, oh Ang einer Ruptur

Prozedur F08-2

38.14↔	Endarterektomie der Aorta	39.22↔	Bypass zwischen Aorta, A. subclavia und A. carotis
38.16↔	Endarterektomie von abdominalen Arterien	39.23↔	Sonstiger intrathor, vaskulärer Shunt oder Bypass
38.34↔	Resektion der Aorta mit Anastomose	39.24↔	Aorto-renaler Bypass
38.36↔	Resektion von abdominalen Arterien mit Anastomose	39.25↔	Aorto-iliaco-femoraler Bypass
38.37↔	Resektion von abdominalen Venen mit Anastomose	39.26↔	Sonstiger intraabd Gefäss-Shunt oder -Bypass
38.38↔	Res von Arterien der unteren Extrem mit Anast	39.71↔	Endvask Implant eines Grafts in Aorta abdominalis
38.41↔	Resektion von intrakr Blutgefässen mit Ersatz	39.72↔	Endvask plast Reko o Okkl von Gef am Kopf und Ha
38.44↔	Resektion der Aorta abdominalis mit Ersatz	39.73↔	Endovaskuläre Implantation eines Graft a
38.46↔	Resektion von abdominalen Arterien mit Ersatz	39.79↔	Sonstige endovask Korr (von Aneurysm) an sonst Gef
38.47↔	Resektion von abdominalen Venen mit Ersatz	XX.CH†↔	Kein spezifischer Kode im CHOP
38.48↔	Res von Arterien der unteren Extrem mit Ersatz		

ADRG F09**Andere kardiotorakale Eingriffe ohne HerzLungenmaschine, mit komplizierenden Prozeduren oder Alter < 3 Jahre**

Prozedur in Tabelle F09-1 und (Alter < 3 Jahre oder Komplizierende Prozeduren)

DRG F09Z**Andere kardiotorakale Eingriffe ohne HerzLungenmaschine, mit komplizierenden Prozeduren oder Alter < 3 Jahre****Prozedur F09-1**

35.00↔	Valvulotomie am geschl Herzen, Klappe nicht bez	36.33↔	Endoskopische transmyokardiale Revask
35.01↔	Valvulotomie am geschlossenen Herzen, Aortenklappe	36.34↔	Perkutane transmyokardiale Revask
35.02↔	Valvulotomie am geschlossenen Herzen, Mitralklappe	36.39↔	Sonstige Herz-Revaskularisation
35.03↔	Valvulotomie am geschlossenen Herzen, PulmKlapp	36.91↔	Korrektur eines Koronargefäss-Aneurysmas
35.04↔	Valvulotomie am geschlossenen Herzen, Trikusplapp	36.99.00↔	Sonstige Operationen an Herzgefässen n.n.bez.
35.11↔	ValvPlast der Aortklapp am off Herzen, ohne Ersatz	36.99.01↔	Intrakoronare Stammzelltherapie ohne Anr
35.39↔	OP an anderen, an die Herzkl angrenz, Strukturen	36.99.02↔	Intrakoronare Stammzelltherapie mit Anr
35.82↔	Totalkorr von total falsch mündenden Pulmonalvenen	37.10↔	Inzision am Herzen n.n.bez.
35.91↔	Interatriale Transposition des venösen Rückflusses	37.11↔	Kardiotomie
35.94↔	Erzeugen eines Cond zwischen Vorhof und PulmonArt	37.12↔	Perikardiotomie
36.03↔	Koronarangioplastik am offenen Thorax	37.24↔	Perikardbiopsie
36.17↔	Abdomino-koronarer Arterien-Bypass	37.25↔	Herzbiopsie
36.2↔	Myokard-Revaskularisation mit Arterien-Implantat	37.31↔	Perikardektomie
36.31↔	Transmyokardiale Revask am offenen Thorax	37.32↔	Aneurysmektomie am Herzen
36.32↔	Sonstige transmyokardiale Revaskularisation	37.33↔	Exz o Destr von and Läs o Gew des Herz, off Zug

37.35↔	Partielle Ventrikulektomie	37.99.02↔	Intramyokardiale Stammzelltherapie m Anr
37.41↔	Implantation von prothetischem herzunterst Syst	37.99.09↔	Sonstige Operationen an Herz und Perikard
37.49↔	Sonstige plastische Rekonstruktion Herz	38.04↔	Inzision der Aorta
37.52↔	Implantation eines kompletten Herzersatzsystems	38.05↔	Inzision von anderen thorakalen Gefässen
37.53↔	Ers o Repar d thor Einheit e kompl Herzersatzsyst	38.07↔	Inzision von abdominalen Venen
37.54↔	Ers/Repar so implantb Bestandt komplHerzersatzsyst	38.15↔	Endarterektomie der anderen thorakalen Gefässe
37.61↔	Implantation einer intraaortalen Ballonpumpe	38.35↔	Resektion von thorakalen Gefässen mit Anastomose
37.62↔	Einsetzen von ni-implantbar herzunterst System	38.45↔	Resektion von thorakalen Blutgefässen mit Ersatz
37.63↔	Reparatur von herzunterstützendem System	38.47↔	Resektion von abdominalen Venen mit Ersatz
37.64↔	Entfernung von herzunterstützenden Systemen	38.63↔	Sonstige Exzision von Gefässen der oberen Extrem
37.65↔	Implantation von äusserlichem herzunterst System	38.64↔	Sonstige Exzision der Aorta
37.66↔	Einsetzen von implantierbarem herzunterst System	38.65↔	Sonstige Exzision von thorakalen Gefässen
37.67↔	Implantation eines herzmskstimul Systems	38.85↔	Sonstiger chir Verschl von anderen thor Gefässen
37.68↔	Einsetzen von perkut externem herzunterst System	39.0↔	Shunt einer systemischen zur Pulmonalarterie
37.91↔	Offene Herzmassage	54.95↔	Inzision des Peritoneums
37.99.01↔	Intramyokardiale Stammzelltherapie oh Anr	97.44↔	Ni-op Entfernen von herzunterst Systemen

ADRG F10**Aggregatwechsel eines Kardioverters / Defibrillators (AICD), Ein-Kammer-Stimulation**

Prozedur in Tabelle F10-1

DRG F10Z**Aggregatwechsel eines Kardioverters / Defibrillators (AICD), Ein-Kammer-Stimulation****Prozedur F10-1**

37.98↔ Ersetz nur des Pulsgener e autom Kardiov/Defibr

ADRG F11**Herzklappeneingriff mit Herz-Lungen-Maschine, mit Zweifacheingriff oder bei angeborenem Herzfehler oder mit Reoperation, invasiver Diagnostik oder intraoperativer Ablation**

Prozedur in Tabelle F11-2 und (Prozedur in mindestens zwei der Tabellen F11-3, F11-4, F11-5, F11-6, F11-7, F11-8, F11-9 oder Hauptdiagnose in Tabelle F11-1 oder Prozedur in Tabelle F11-10 oder Prozedur in Tabelle F11-11 oder Prozedur in Tabelle F11-12)

DRG F11A**Herzklappeneingriff mit Herz-Lungen-Maschine, mit Zweifacheingriff oder bei angeborenem Herzfehler und mit Reoperation, invasiver Diagnostik oder intraoperativer Ablation**

(Prozedur in mindestens zwei der Tabellen F11-3, F11-4, F11-5, F11-6, F11-7, F11-8, F11-9 oder Hauptdiagnose in Tabelle F11-1) und mindestens eine Prozedur in Tabelle F11-13

DRG F11B**Herzklappeneingriff mit Herz-Lungen-Maschine, mit Zweifacheingriff oder bei angeborenem Herzfehler oder mit Reoperation, invasiver Diagnostik oder intraoperativer Ablation****Hauptdiagnose F11-1**

Q20.0	Truncus arteriosus communis	Q21.9	Angeborene Fehlbildung Herzseptum, nnbez
Q20.1	Re Doppelausstromventrikel [Double outlet right ventricle]	Q22.0	Pulmonalklappenatresie
Q20.2	Linker Doppelausstromventrikel [Double outlet left ventricle]	Q22.1	Angeborene Pulmonalklappenstenose
Q20.3	Diskordante ventrikuloarterielle Verbindung	Q22.2	Angeborene Pulmonalklappeninsuffizienz
Q20.4	Doppelseinstromventrikel [Double inlet ventricle]	Q22.3	Sonst angeborene Fehlbildungen Pulmonalklappe
Q20.5	Diskordante atrioventrikuläre Verbindung	Q22.4	Angeborene Trikuspidalklappenstenose
Q20.6	Vorhofisomerismus	Q22.5	Ebstein-Anomalie
Q20.8	Sonst angeb Fehlbildung Herzhöhlen u verbind Strukturen	Q22.6	Hypoplastisches Rechtsherzsyndrom
Q20.9	Angeb Fehlbildung Herzhöhlen u verbind Strukturen, nnb	Q22.8	Sonst angeborene Fehlbildungen Trikuspidalklappe
Q21.0	Ventrikelseptumdefekt	Q22.9	Angeborene Fehlbildung Trikuspidalklappe, nnb
Q21.1	Vorhofseptumdefekt	Q23.0	Angeborene Aortenklappenstenose
Q21.2	Defekt Vorhof- u Kammerseptum	Q23.1	Angeborene Aortenklappeninsuffizienz
Q21.3	Fallot-Tetralogie	Q23.2	Angeborene Mitralklappenstenose
Q21.4	Aortopulmonaler Septumdefekt	Q23.3	Angeborene Mitralklappeninsuffizienz
Q21.80	Fallot-Pentalogie	Q23.4	Hypoplastisches Linksherzsyndrom
Q21.88	Sonst angeborene Fehlbildungen der Herzsepten	Q23.8	Sonst angeborene Fehlbildungen Aorten- u Mitralklappe

Q23.9	Angeborene Fehlbildung Aorten- u Mitralklappe, nnb	Q26.0	Angeborene Stenose V. cava
Q24.0	Dextrokardie	Q26.1	Persistenz linken V. cava superior
Q24.1	Lävokardie	Q26.2	Totale Fehleinmündung Lungenvenen
Q24.2	Cor triatriatum	Q26.3	Partielle Fehleinmündung Lungenvenen
Q24.3	Infundibuläre Pulmonalstenose	Q26.4	Fehleinmündung Lungenvenen, nnbez
Q24.4	Angeborene subvalvuläre Aortenstenose	Q26.5	Fehleinmündung Pfortader
Q24.5	Fehlbildung Koronargefäße	Q26.6	Fistel zw V portae u A hepatica (angeboren)
Q24.6	Angeborener Herzblock	Q26.8	Sonst angeborene Fehlbildungen große Venen
Q24.8	Sonst nb angeborene Fehlbildungen Herz	Q26.9	Angeborene Fehlbildung große Vene, nnb
Q24.9	Angeborene Fehlbildung Herz, nnbez	Q27.0	Angeborenes Fehlen od Hypoplasie A umbilicalis
Q25.0	Offener Ductus arteriosus	Q27.1	Angeborene Nierenarterienstenose
Q25.1	Koarktation Aorta	Q27.2	Sonst angebor Fehlbildungen Nierenarterie
Q25.2	Atresie Aorta	Q27.3	Arteriovenöse Fehlbildung periphere Gefäße
Q25.3	Stenose Aorta (angeboren)	Q27.4	Angeborene Phlebektasie
Q25.4	Sonstige angeborene Fehlbildungen Aorta	Q27.8	Sonst nb angeb Fehlbildungen peripheres Gefäßsystem
Q25.5	Atresie A. pulmonalis	Q27.9	Angeb Fehlbildung peripheres Gefäßsystem, nnb
Q25.6	Stenose A. pulmonalis (angeboren)	Q28.80	Sonstiges angeborenes Aneurysma
Q25.7	Sonst angeborene Fehlbildungen A. pulmonalis	Q28.81	Sonstige angeborene Fistel des Kreislaufsystems
Q25.8	Sonst angeborene Fehlbildungen große Aa	Q28.88	Sonst näher bez angeborene Fehlbildgen d Kreislaufsystems
Q25.9	Angeborene Fehlbildung große Aa, nnb	Q28.9	Angeborene Fehlbildung Kreislaufsystem, nnb

Prozedur F11-2

35.10↔	ValvPlast am off Herz, ohne Ersatz, Klap nicht bez	35.26↔	Sonstiger Pulmonalklappenersatz
35.11↔	ValvPlast der AortKlapp am off Herzen, ohne Ersatz	35.27↔	Trikuspidalklappenersatz mit Graft
35.12↔	ValvPlast der Mitralkl am off Herzen, ohne Ersatz	35.28↔	Sonstiger Trikuspidalklappenersatz
35.13↔	ValvPlast der PulmKlapp am off Herzen, ohne Ersatz	35.33↔	Anuloplastik
35.14↔	ValvPlast der TrikusKlapp am off Herz, ohne Ersatz	35.34↔	Infundibulektomie
35.20↔	Herzklappenersatz, Klappe nicht bezeichnet	35.35↔	Operationen an den Trabeculae carneae cordis
35.21↔	Aortenklappenersatz mit Graft	35.92↔	Erzeug eines Cond zw rechtem Ventr und PulmonArt
35.22↔	Sonstiger Aortenklappenersatz	35.93↔	Erzeug eines Cond zwischen linkem Ventr und Aorta
35.23↔	Mitralklappenersatz mit Graft	35.95↔	Revision einer Korrekturoperation am Herzen
35.24↔	Sonstiger Mitralklappenersatz	35.99↔	Sonstige Operationen an Herzklappen
35.25↔	Pulmonalklappenersatz mit Graft		

Prozedur F11-3

36.10↔	Aortokoronarer Bypass zur MyokRevas, n.n.bez.	36.14↔	(Aorto)koronarer Bypass an vier und mehr KorArt
36.11↔	(Aorto)koronarer Bypass an einer einzelnen KorArt	36.15↔	Einf Bypass zwischen A. mamm interna und KorArt
36.12↔	(Aorto)koronarer Bypass an zwei Koronararterien	36.16↔	Zweifacher A. mamma int-Koronarart Bypass
36.13↔	(Aorto)koronarer Bypass an drei Koronararterien	36.19↔	Sonstige BypAnast zur Myokard Revascularisation

Prozedur F11-4

35.11↔	ValvPlast der AortKlapp am off Herzen, ohne Ersatz	35.35↔	Operationen an den Trabeculae carneae cordis
35.20↔	Herzklappenersatz, Klappe nicht bezeichnet	35.93↔	Erzeug eines Cond zwischen linkem Ventr und Aorta
35.21↔	Aortenklappenersatz mit Graft	35.95↔	Revision einer Korrekturoperation am Herzen
35.22↔	Sonstiger Aortenklappenersatz	35.99↔	Sonstige Operationen an Herzklappen

Prozedur F11-5

35.12↔	ValvPlast der Mitralkl am off Herzen, ohne Ersatz	35.24↔	Sonstiger Mitralklappenersatz
35.23↔	Mitralklappenersatz mit Graft	35.33↔	Anuloplastik

Prozedur F11-6

35.14↔	ValvPlast der TrikusKlapp am off Herz, ohne Ersatz	35.28↔	Sonstiger Trikuspidalklappenersatz
35.27↔	Trikuspidalklappenersatz mit Graft		

Prozedur F11-7

35.13↔	ValvPlast der PulmKlapp am off Herzen, ohne Ersatz	35.34↔	Infundibulektomie
35.25↔	Pulmonalklappenersatz mit Graft	35.92↔	Erzeug eines Cond zw rechtem Ventr und PulmonArt
35.26↔	Sonstiger Pulmonalklappenersatz		

Prozedur F11-8

35.24↔	Sonstiger Mitralklappenersatz	35.28↔	Sonstiger Trikuspidalklappenersatz
--------	-------------------------------	--------	------------------------------------



Prozedur F11-9

35.11↔	ValvPlast der AortKlapp am off Herzen, ohne Ersatz	35.73↔	So u ni näh bez Korr v Endokardkissendef (AV-Kan)
35.50↔	Korr von nicht näher bez HerzseptDef mit Prothese	35.81↔	Totalkorrektur einer Fallot-Tetralogie
35.51↔	Korr eines VHSeptDef mit Prothese, offene Technik	35.82↔	Totalkorr von total falsch mündenden Pulmonalvenen
35.53↔	Korrektur Ventrikelseptumdefekt mit Prothese, offener Zugang	35.91↔	Interatriale Transposition des venösen Rückflusses
35.54↔	Korr von Endokardkissendef (AV-Kanal) mit Prothese	35.94↔	Erzeugen eines Cond zwischen Vorhof und PulmonArt
35.60↔	Korr eines nicht bez HerzseptDef mit Bio-Graft	35.98↔	Sonstige Operationen an Herzsepten
35.61↔	Korrektur eines Vorhofseptumdefektes mit Bio-Graft	36.99.00↔	Sonstige Operationen an Herzgefäßen n.n.bez.
35.62↔	Korrektur eines VSD mit Bio-Graft	36.99.01↔	Intrakoronare Stammzelltherapie ohne Anr
35.63↔	Korr von Endokardkissendef (AV-Kan) mit Bio-Graft	36.99.02↔	Intrakoronare Stammzelltherapie mit Anr
35.70↔	So ni näher bez Korr von ni näher bez HerzseptDef	38.85↔	Sonstiger chir Verschl von anderen thor Gefäßen
35.71↔	Sonstige nicht näher bez Korrektur eines VHSeptDef	39.99↔	Sonstige Operationen an Blutgefäßen
35.72↔	Sonstige und nicht näher bez Korrektur eines VSD		

Prozedur F11-10

37.21‡↔	Rechtsherzkatheter	88.52‡↔	AngioKG von Strukturen des rechten Herzens
37.22‡↔	Linksherzkatheter	88.53‡↔	AngioKG von Strukturen des linken Herzens
37.23‡↔	Kombinierter Rechts- und Linksherzkatheter	88.54‡↔	Kombinierte AngioKG des rechten und linken Herzens
37.28‡↔	Intrakardiale Echokardiographie (IKE)	88.55‡↔	Koronare Arteriogr mit einem einzigen Katheter
88.43‡↔	Arteriographie der Pulmonalarterien	88.56‡↔	Koronare Arteriographie mit zwei Kathetern
88.50‡↔	Angiokardiographie, n.n.bez.	88.57‡↔	Sonstige und nicht näher bez koronare Arteriogr

Prozedur F11-11

XX.CH‡↔ Kein spezifischer Kode im CHOP

Prozedur F11-12

37.33↔ Exz o Destr von and Läs o Gew des Herz, off Zug

Prozedur F11-13

37.21‡↔	Rechtsherzkatheter	88.52‡↔	AngioKG von Strukturen des rechten Herzens
37.22‡↔	Linksherzkatheter	88.53‡↔	AngioKG von Strukturen des linken Herzens
37.23‡↔	Kombinierter Rechts- und Linksherzkatheter	88.54‡↔	Kombinierte AngioKG des rechten und linken Herzens
37.28‡↔	Intrakardiale Echokardiographie (IKE)	88.55‡↔	Koronare Arteriogr mit einem einzigen Katheter
37.33↔	Exz o Destr von and Läs o Gew des Herz, off Zug	88.56‡↔	Koronare Arteriographie mit zwei Kathetern
88.43‡↔	Arteriographie der Pulmonalarterien	88.57‡↔	Sonstige und nicht näher bez koronare Arteriogr
88.50‡↔	Angiokardiographie, n.n.bez.	XX.CH‡↔	Kein spezifischer Kode im CHOP

ADRG F12**Implantation eines Herzschrittmachers, Ein-Kammersystem**

Prozedur in Tabelle F12-1

DRG F12Z**Implantation eines Herzschrittmachers, Ein-Kammersystem****Prozedur F12-1**

37.80↔	Implant e perman SM, init oErs.Gerätetyp ni spezif	37.82↔	Erstimpl eines EinkSchrittmach, rate responsive
37.81↔	Erstimpl eEinkSchrittmach ni spezif ob rateRespons		

ADRG F13**Amputation bei Kreislauferkrankungen an oberer Extremität und Zehen**

Prozedur in Tabelle F13-1

DRG F13A**Amputation bei Kreislauferkrankungen an oberer Extremität und Zehen mit äußerst schweren CC und mehrzeitigen Revisions- oder Rekonstruktionseingriffen**

PCCL > 3 und OR-Prozedur und mindestens eine Prozedur in Tabelle F13-2 und (mindestens zwei Behandlungen, die mindestens einem Tag auseinander liegen in [OR-Prozedur und Prozedur in Tabelle F13-3] oder mindestens zwei Behandlungen, die mindestens einem Tag auseinander liegen in [OR-Prozedur und Prozedur in Tabelle F13-4])

DRG F13B**Amputation bei Kreislauferkrankungen an oberer Extremität und Zehen mit äußerst schweren CC, ohne mehrzeitige Revisions- oder Rekonstruktionseingriffe**

PCCL > 3

DRG F13C**Amputation bei Kreislauferkrankungen an oberer Extremität und Zehen ohne äußerst schwere CC****Prozedur F13-1**

84.00↔	Amputation an der oberen Extremität, n.n.bez.	84.07↔	Oberarm-Amputation
84.01↔	Amput und Exartikulat an e Fing (ausgen am Daum)	84.08↔	Schultergelenk-Exartikulation
84.02↔	Amputation und Exartikulation am Daumen	84.09↔	Interthorakoskapuläre Amputation
84.03↔	Hand-Amputation	84.11↔	Zehenamputation
84.04↔	Handgelenks-Exartikulation	84.13↔	Exartikulation im Sprunggelenk
84.05↔	Vorderarm-Amputation	84.3↔	Revision eines Amputationsstumpfes
84.06↔	Ellbogen-Exartikulation	84.91↔	Amputation, n.n.bez.

Prozedur F13-2

00.70↔	Revision einer Hüftendoprothese, sowohl	77.07↔	Sequestrektomie an Tibia und Fibula
00.71↔	Revision einer Hüftendoprothese, azetabul	77.08↔	Sequestrektomie an Tarsalia und Metatarsalia
00.72↔	Revision einer Hüftendoprothese, femoral	77.09↔	Sepuestrekt an anderen näher bez Knoch, ohne GSchK
00.73↔	Revision von Hüftprothese, nur azetabulä	77.10↔	So KnochInzis ohne KnochDurchtr, ohne Ang der Lok
00.80↔	Revision einer Knieprothese, total	77.11↔	So KnochInzis ohKnochDurchtr anSkap/Klav/Rip/Stern
00.81↔	Revision einer Knieprothese, Tibiakompon	77.12↔	Sonstige KnochInzis ohne KnochDurchtr am Humerus
00.82↔	Revision einer Knieprothese, Femurkompon	77.13↔	So KnochInzis ohne KnochDurchtr an Radius und Ulna
00.83↔	Revision einer Knieprothese, Patellarkom	77.14↔	So KnochInzis oh KnochDurchtr anKarpal uMetakarpal
00.84↔	Revision einer Knieprothese, Azetabul	77.15↔	Sonstige KnochInzis ohne KnochDurchtr am Femur
00.85↔	Ersatz Oberfl Hüftgel total, Azetabulum/Femurkopf	77.16↔	So KnochInzis ohne KnochDurchtr an der Patella
00.86↔	Ersatz Oberfläche Hüftgelenk, Femurkopf	77.17↔	So KnochInzis ohne KnochDurchtr an Tibia und Fib
00.87↔	Ersatz Oberfläche Hüftgelenk, Azetabul	77.18↔	So KnochInzis oh KnochDurchtr an Tarsal u Metatars
02.41↔	Spülung und Exploration eines Ventrikelshunts	77.19↔	KnochInzis an anderen näher bez Knoch, ohne GSchK
02.42↔	Ersetzen eines Ventrikelshunts	79.60↔	Débr einer offenen Fraktur, ohne Angabe der Lok
02.43↔	Entfernen eines Ventrikelshunts	79.61↔	Débridement einer offenen Humerusfraktur
03.02↔	Relaminektomie	79.62↔	Débr einer offenen Fraktur an Radius und Ulna
27.55↔	Vollhauttransplantat an Lippe und Mund	79.63↔	Débr einer off Fraktur an Karpal und Metakarpal
27.56↔	Sonstiges Hauttransplantat an Lippe und Mund	79.64↔	Débridement einer offenen Fingerfraktur
27.57↔	Anbr eines gestielt oder fr Lp an Lippe und Mund	79.65↔	Débridement einer offenen Femurfraktur
27.59↔	Sonstige plastische Rekonstruktion am Mund	79.66↔	Débr einer offenen Fraktur an Tibia und Fibula
34.02↔	Probethorakotomie	79.67↔	Débr einer offenen Fraktur an Tarsal und Metatars
34.03↔	Rethorakotomie	79.68↔	Débridement einer offenen Zehenfraktur
34.1↔	Inzision des Mediastinums	80.00↔	Arthrotomie zur ProthEntf, ohne Angabe der Lok
34.21↔	Transpleurale Thorakoskopie	80.01↔	Arthrotomie zur ProthEntf an der Schulter
39.41↔	Stillung einer Blutung nach vaskulärem Eingriff	80.02↔	Arthrotomie zur Prothesenentfernung am Ellbogen
39.42↔	Revision eines av Shunts zur Hämodialyse	80.03↔	Arthrotomie zur Prothesenentfernung am Handgelenk
39.43↔	Entfernen eines av Shunts zur Hämodialyse	80.04↔	Arthrotomie zur ProthEntf an Hand und Fingern
39.49↔	Sonstige Revision nach vaskulärem Eingriff	80.05↔	Arthrotomie zur Prothesenentfernung der Hüfte
46.43↔	Sonstige Revision eines künstlichen Dickdarstomas	80.06↔	Arthrotomie zur Prothesenentfernung am Knie
46.50↔	Verschluss eines intestinalen Stomas, n.n.bez.	80.07↔	Arthrotomie zur ProthEntf am Sprunggelenk
46.51↔	Verschluss eines Dünndarm-Stomas	80.08↔	Arthrotomie zur ProthEntf an Fuss und Zehen
46.52↔	Verschluss einer Kolostomie	80.09↔	Arthrotomie zur ProthEntf an anderer bez Lok
46.93↔	Revision einer Dünndarmanastomose	80.10↔	Sonstige Arthrotomie, ohne Angabe der Lokalisation
46.94↔	Revision einer Dickdarmanastomose	80.11↔	Sonstige Arthrotomie der Schulter
54.11↔	Probeparotomie	80.12↔	Sonstige Arthrotomie des Ellbogens
54.12↔	Wiedereröffnung einer kürzlichen Laparotomie	80.13↔	Sonstige Arthrotomie des Handgelenks
54.19↔	Sonstige Laparotomie	80.14↔	Sonstige Arthrotomie von Hand und Fingern
54.61↔	Wiederverschl einer postop abdominalen Wunddehisz	80.15↔	Sonstige Arthrotomie der Hüfte
54.62↔	Verzögerter Verschluss einer gran AbdWund	80.16↔	Sonstige Arthrotomie des Knies
54.74↔	Sonstige Rekonstruktion am Omentum	80.17↔	Sonstige Arthrotomie des Sprunggelenks
54.95↔	Inzision des Peritoneums	80.18↔	Sonstige Arthrotomie von Fuss und Zehen
54.99↔	Sonstige Operationen in der Abdominal-Region	80.19↔	Sonstige Arthrotomie an anderer bez Lokalisation
77.00↔	Sequestrektomie, ohne Angabe der Lokalisation	80.70↔	Synovektomie, ohne Angabe der Lokalisation
77.01↔	Sepuestrekt an Skapula, Klav, Rippen und Sternum	80.71↔	Synovektomie an der Schulter
77.02↔	Sequestrektomie am Humerus	80.72↔	Synovektomie am Ellbogen
77.03↔	Sequestrektomie an Radius und Ulna	80.73↔	Synovektomie am Handgelenk
77.04↔	Sequestrektomie an Karpalia und Metakarpalia	80.74↔	Synovektomie an Hand und Finger
77.05↔	Sequestrektomie am Femur	80.75↔	Synovektomie an der Hüfte
77.06↔	Sequestrektomie an der Patella	80.76↔	Synovektomie am Knie

80.77↔	Synovektomie am Sprunggelenk	84.22↔	Finger-Replantation (ausser Daumen)
80.78↔	Synovektomie an Fuss und Zehen	84.23↔	Replantation von Vorderarm, Handgelenk oder Hand
80.79↔	Synovektomie an anderen näher bezeichneten Lok	84.24↔	Oberarm-Replantation
80.83↔	So lokale Exz oder Destr einer Gelläs am HdGel	84.25↔	Zehen-Replantation
80.85↔	So lokale Exz oder Destr einer Gelläs an der Hüfte	84.26↔	Fuss-Replantation
80.86↔	So lokale Exz oder Destr einer Gelläs am Knie	84.27↔	Replantation von Unterschenkel oder Sprunggelenk
80.87↔	Sonstige lokale Exz oder Destr einer Gelläs am SG	84.28↔	Oberschenkel-Replantation
80.88↔	So lok Exz oder Destr einer Gelläs an Fuss und Zeh	84.29↔	Sonstige Replantation
80.89↔	So lok Exz oder Destr einer Gelläs an and bez Lok	84.3↔	Revision eines Amputationsstumpfes
81.30↔	Reoperation einer Spondylodese, n.n.bez.	84.66↔	Revision oder Ersetzen von künstl DiskProth, zerv
81.53↔	Revision einer Hüftendoprothese, nicht näher bezeichnet	84.67↔	Revision oder Ersetzen von künstl DiskProth, thor
81.55↔	Revision einer Knieprothese, nicht näher bezeichnet	84.68↔	Rev oder Ersetzen von künstl DiskProth, lumbosakr
81.59↔	Revision des GelErs der unteren Extremität, n.n.bez.	84.69↔	Rev oder Ersetz von künstl DiskProth, ni näher bez
81.97↔	Revision einer GelProth an der oberen Extremität	84.91↔	Amputation, n.n.bez.
84.00↔	Amputation an der oberen Extremität, n.n.bez.	86.25↔	Dermabrasion
84.01↔	Amput und Exartikulat an e Fing (ausgen am Daum)	86.4↔	Radikale Exzision einer Hautläsion
84.02↔	Amputation und Exartikulation am Daumen	86.60↔	Freies Hauttransplantat, n.n.bez.
84.03↔	Hand-Amputation	86.61↔	Vollhauttransplantat an die Hand
84.04↔	Handgelenks-Exartikulation	86.62↔	Sonstiges Hauttransplantat an die Hand
84.05↔	Vorderarm-Amputation	86.63↔	Vollhauttransplantat an andere Lokalisationen
84.06↔	Ellbogen-Exartikulation	86.65↔	Heterologe Hauttransplantation
84.07↔	Oberarm-Amputation	86.66↔	Homologe Hauttransplantation
84.08↔	Schultergelenk-Exartikulation	86.67↔	Haut-Regenerationsgraft
84.09↔	Interthorakoskapuläre Amputation	86.69↔	Sonstige Haut-Tx an andere Lokalisationen
84.10↔	Amputation der unteren Extremität, n.n.bez.	86.70↔	Gestielte oder freie Lappen, n.n.bez.
84.11↔	Zehenamputation	86.71↔	Harauspräp und Vorbereit von gestielt oder fr Lp
84.12↔	Amputation durch Fuss	86.72↔	Verschiebung eines gestielten Lappens
84.13↔	Exartikulation im Sprunggelenk	86.73↔	Anbr von gestielt oder freiem Lappen an die Hand
84.14↔	Transmalleoläre Amputation im Sprunggelenk	86.74↔	Anbr von gestielt oder freiem Lappen an andere Lok
84.15↔	Sonstige Unterschenkel-Amputation	86.75↔	Revision von gestieltem oder freiem Lappen
84.16↔	Knie-Exartikulation	86.84↔	Korrektur einer Narbenkontraktur oder Bride
84.17↔	Oberschenkel-Amputation	86.89↔	Sonstige plastische Reko an Haut und Subkutangew
84.18↔	Hüft-Exartikulation	86.91↔	Exzision von Haut zur Transplantation
84.19↔	Abdominopelvine Amputation	XX.CH†↔	Kein spezifischer Kode im CHOP
84.21↔	Daumen-Replantation		

Prozedur F13-3

00.70↔	Revision einer Hüftendoprothese, sowohl	46.93↔	Revision einer Dünndarmanastomose
00.71↔	Revision einer Hüftendoprothese, azetabu	46.94↔	Revision einer Dickdarmanastomose
00.72↔	Revision einer Hüftendoprothese, femoral	54.11↔	Probeparotomie
00.73↔	Revision von Hüftprothese, nur azetabulä	54.12↔	Wiedereröffnung einer kürzlichen Laparotomie
00.80↔	Revision einer Knieprothese, total	54.19↔	Sonstige Laparotomie
00.81↔	Revision einer Knieprothese, Tibiakompon	54.61↔	Wiederverschl einer postop abdominalen Wunddehisz
00.82↔	Revision einer Knieprothese, Femurkompon	54.62↔	Verzögerter Verschluss einer gran AbdWund
00.83↔	Revision einer Knieprothese, Patellarkom	54.74↔	Sonstige Rekonstruktion am Omentum
00.84↔	Revision einer Knieprothese, Ti	54.95↔	Inzision des Peritoneums
00.85↔	Ersatz Oberfl Hüftgel total, Azetabulum/Femurkopf	54.99↔	Sonstige Operationen in der Abdominal-Region
00.86↔	Ersatz Oberfläche Hüftgelenk, Femurkopf	77.00↔	Sequestrektomie, ohne Angabe der Lokalisation
00.87↔	Ersatz Oberfläche Hüftgelenk, Azetabul	77.01↔	Sepuestrekt an Skapula, Klav, Rippen und Sternum
02.41↔	Spülung und Exploration eines Ventrikelshunts	77.02↔	Sequestrektomie am Humerus
02.42↔	Ersetzen eines Ventrikelshunts	77.03↔	Sequestrektomie an Radius und Ulna
02.43↔	Entfernen eines Ventrikelshunts	77.04↔	Sequestrektomie an Karpalia und Metakarpalia
03.02↔	Relaminektomie	77.05↔	Sequestrektomie am Femur
27.55↔	Vollhauttransplantat an Lippe und Mund	77.06↔	Sequestrektomie an der Patella
27.56↔	Sonstiges Hauttransplantat an Lippe und Mund	77.07↔	Sequestrektomie an Tibia und Fibula
27.57↔	Anbr eines gestielt oder fr Lp an Lippe und Mund	77.08↔	Sequestrektomie an Tarsalia und Metatarsalia
27.59↔	Sonstige plastische Rekonstruktion am Mund	77.09↔	Sepuestrekt an anderen näher bez Knoch, ohne GSchK
34.02↔	Probethorakotomie	77.10↔	So Knochlnzis ohne KnochDurchtr, ohne Ang der Lok
34.03↔	Rethorakotomie	77.11↔	So Knochlnzis ohKnochDurchtr anSkap/Klav/Rip/Stern
34.1↔	Inzision des Mediastinums	77.12↔	Sonstige Knochlnzis ohne KnochDurchtr am Humerus
34.21↔	Transpleurale Thorakoskopie	77.13↔	So Knochlnzis ohne KnochDurchtr an Radius und Ulna
39.41↔	Stillung einer Blutung nach vaskulärem Eingriff	77.14↔	So Knochlnzis oh KnochDurchtr anKarpal uMetakarpal
39.42↔	Revision eines av Shunts zur Hämodialyse	77.15↔	Sonstige Knochlnzis ohne KnochDurchtr am Femur
39.43↔	Entfernen eines av Shunts zur Hämodialyse	77.16↔	So Knochlnzis ohne KnochDurchtr an der Patella
39.49↔	Sonstige Revision nach vaskulärem Eingriff	77.17↔	So Knochlnzis ohne KnochDurchtr an Tibia und Fib
46.43↔	Sonstige Revision eines künstlichen Dickdarstomas	77.18↔	So Knochlnzis oh KnochDurchtr an Tarsal u Metatars
46.50↔	Verschluss eines intestinalen Stomas, n.n.bez.	77.19↔	Knochlnzis an anderen näher bez Knoch, ohne GSchK
46.51↔	Verschluss eines Dünndarm-Stomas	79.60↔	Débr einer offenen Fraktur, ohne Angabe der Lok
46.52↔	Verschluss einer Kolostomie	79.61↔	Débridement einer offenen Humerusfraktur

79.62↔	Débr einer offenen Fraktur an Radius und Ulna	84.03↔	Hand-Amputation
79.63↔	Débr einer off Fraktur an Karpal und Metakarpal	84.04↔	Handgelenks-Exartikulation
79.64↔	Débridement einer offenen Fingerfraktur	84.05↔	Vorderarm-Amputation
79.65↔	Débridement einer offenen Femurfraktur	84.06↔	Ellbogen-Exartikulation
79.66↔	Débr einer offenen Fraktur an Tibia und Fibula	84.07↔	Oberarm-Amputation
79.67↔	Débr einer offenen Fraktur an Tarsal und Metatars	84.08↔	Schultergelenk-Exartikulation
79.68↔	Débridement einer offenen Zehenfraktur	84.09↔	Interthorakoskapuläre Amputation
80.00↔	Arthrotomie zur ProthEntf, ohne Angabe der Lok	84.10↔	Amputation der unteren Extremität, n.n.bez.
80.01↔	Arthrotomie zur ProthEntf an der Schulter	84.11↔	Zehenamputation
80.02↔	Arthrotomie zur Prothesenenfernung am Ellbogen	84.12↔	Amputation durch Fuss
80.03↔	Arthrotomie zur Prothesenenfernung am Handgelenk	84.13↔	Exartikulation im Sprunggelenk
80.04↔	Arthrotomie zur ProthEntf an Hand und Fingern	84.14↔	Transmalleoläre Amputation im Sprunggelenk
80.05↔	Arthrotomie zur Prothesenenfernung der Hüfte	84.15↔	Sonstige Unterschenkel-Amputation
80.06↔	Arthrotomie zur Prothesenenfernung am Knie	84.16↔	Knie-Exartikulation
80.07↔	Arthrotomie zur ProthEntf am Sprunggelenk	84.17↔	Oberschenkel-Amputation
80.08↔	Arthrotomie zur ProthEntf an Fuss und Zehen	84.18↔	Hüft-Exartikulation
80.09↔	Arthrotomie zur ProthEntf an anderer bez Lok	84.19↔	Abdominopelvine Amputation
80.10↔	Sonstige Arthrotomie, ohne Angabe der Lokalisation	84.21↔	Daumen-Replantation
80.11↔	Sonstige Arthrotomie der Schulter	84.22↔	Finger-Replantation (ausser Daumen)
80.12↔	Sonstige Arthrotomie des Ellbogens	84.23↔	Replantation von Vorderarm, Handgelenk oder Hand
80.13↔	Sonstige Arthrotomie des Handgelenks	84.24↔	Oberarm-Replantation
80.14↔	Sonstige Arthrotomie von Hand und Fingern	84.25↔	Zehen-Replantation
80.15↔	Sonstige Arthrotomie der Hüfte	84.26↔	Fuss-Replantation
80.16↔	Sonstige Arthrotomie des Knies	84.27↔	Replantation von Unterschenkel oder Sprunggelenk
80.17↔	Sonstige Arthrotomie des Sprunggelenks	84.28↔	Oberschenkel-Replantation
80.18↔	Sonstige Arthrotomie von Fuss und Zehen	84.29↔	Sonstige Replantation
80.19↔	Sonstige Arthrotomie an anderer bez Lokalisation	84.3↔	Revision eines Amputationsstumpfes
80.70↔	Synovektomie, ohne Angabe der Lokalisation	84.66↔	Revision oder Ersetzen von künstl DiskProth, zerv
80.71↔	Synovektomie an der Schulter	84.67↔	Revision oder Ersetzen von künstl DiskProth, thor
80.72↔	Synovektomie am Ellbogen	84.68↔	Rev oder Ersetzen von künstl DiskProth, lumbosakr
80.73↔	Synovektomie am Handgelenk	84.69↔	Rev oder Ersetz von künstl DiskProth, ni näher bez
80.74↔	Synovektomie an Hand und Finger	84.91↔	Amputation, n.n.bez.
80.75↔	Synovektomie an der Hüfte	86.25↔	Dermabrasion
80.76↔	Synovektomie am Knie	86.4↔	Radikale Exzision einer Hautläsion
80.77↔	Synovektomie am Sprunggelenk	86.60↔	Freies Hauttransplantat, n.n.bez.
80.78↔	Synovektomie an Fuss und Zehen	86.61↔	Vollhauttransplantat an die Hand
80.79↔	Synovektomie an anderen näher bezeichneten Lok	86.62↔	Sonstiges Hauttransplantat an die Hand
80.83↔	So lokale Exz oder Destr einer Gelläs am HdGel	86.63↔	Vollhauttransplantat an andere Lokalisationen
80.85↔	So lokale Exz oder Destr einer Gelläs an der Hüfte	86.65↔	Heterologe Hauttransplantation
80.86↔	So lokale Exz oder Destr einer Gelläs am Knie	86.66↔	Homologe Hauttransplantation
80.87↔	Sonstige lokale Exz oder Destr einer Gelläs am SG	86.67↔	Haut-Regenerationsgraft
80.88↔	So lok Exz oder Destr einer GelLäs an Fuss und Zeh	86.69↔	Sonstige Haut-Tx an andere Lokalisationen
80.89↔	So lok Exz oder Destr einer GelLäs an and bez Lok	86.70↔	Gestielte oder freie Lappen, n.n.bez.
81.30↔	Reoperation einer Spondylodese, n.n.bez.	86.71↔	Harauspräg und Vorbereit von gestielt oder fr Lp
81.53↔	Revision einer Hüftendoprothese, nicht näher bezeichnet	86.72↔	Verschiebung eines gestielten Lappens
81.55↔	Revision einer Knieprothese, nicht näher bezeichnet	86.73↔	Anbr von gestielt oder freiem Lappen an die Hand
81.59↔	Revision des GelErs der unteren Extrem, n.n.bez.	86.74↔	Anbr von gestielt oder freiem Lappen an andere Lok
81.97↔	Revision einer GelProth an der oberen Extremität	86.75↔	Revision von gestieltem oder freiem Lappen
84.00↔	Amputation an der oberen Extremität, n.n.bez.	86.84↔	Korrektur einer Narbenkontraktur oder Bride
84.01↔	Amput und Exartikulat an e Fing (ausgen am Daum)	86.89↔	Sonstige plastische Reko an Haut und Subkutangew
84.02↔	Amputation und Exartikulation am Daumen	86.91↔	Exzision von Haut zur Transplantation

Prozedur F13-4

XX.CH‡↔ Kein spezifischer Kode im CHOP

ADRG F14**Komplexe oder mehrfache Gefäßeingriffe außer große rekonstruktive Eingriffe mit komplizierenden Prozeduren oder Revision oder komplexer Diagnose oder Alter < 3 Jahre**

(Jede Prozedur in Tabelle F14-2 außer F14-3 oder mindestens zwei Prozeduren in Tabelle F14-4 oder Prozedur mit Zusatzkennzeichen B in Tabelle F14-5) und (Komplizierende Prozeduren oder Prozedur in Tabelle F14-6 oder Alter < 3 Jahre oder Hauptdiagnose in Tabelle F14-1)

DRG F14A**Komplexe oder mehrfache Gefäßeingriffe außer große rekonstruktive Eingriffe mit komplizierenden Prozeduren oder Revision oder komplexer Diagnose oder Alter < 3 Jahre, mit äußerst schweren CC**

PCCL > 3

DRG F14B**Komplexe oder mehrfache Gefäßeingriffe außer große rekonstruktive Eingriffe mit komplizierenden Prozeduren oder Revision oder komplexer Diagnose oder Alter < 3 Jahre, ohne äußerst schwere CC****Hauptdiagnose F14-1**

170.23 Atheroskl ExtremitätArt: Becken-Bein-Typ, mit Ulzeration

170.24 Atheroskl ExtremitätArt: Becken-Bein-Typ, mit Gangrän

Prozedur F14-2

00.55↔	Einsetzen von periph GefStent(s) mit MedikFreisetz	38.68↔	Sonstige Exzision von Arterien der unteren Extrem
00.61↔	PerkutAngiopl/Atherekt a präzerebr (extran)Gefäss	38.7↔	Unterbrechung der Vena cava
00.62↔	Perkut Angiopl oder Atherekt an intrakr(n) Gef(en)	38.81↔	Sonstiger chir Verschluss von intrakr Gefässen
00.63↔	Perkutanes Einsetzen von Stent(s) an A. carotis	38.82↔	So chir Verschl von Gefässen am Kopf und Hals
00.64↔	PerkutEinsetz vStent(s) an sons präzerebr(extr)Aa	38.83↔	So chir Verschl von Gefässen der oberen Extrem
00.65↔	Perkut Einsetz von sonst(n) intrakr vask Stent(s)	38.84↔	Sonstiger chirurgischer Verschluss der Aorta
00.67↔	Perkutanes Einsetzen zentr Gefässstent	38.85↔	Sonstiger chir Verschl von anderen thor Gefässen
01.14↔	Offene Biopsie am Gehirn	38.86↔	Sonstiger chir Verschluss von abdominalen Arterien
01.21↔	Inzision und Drainage an den kranialen Sinus	38.87↔	Sonstiger chir Verschluss von abdominalen Venen
02.13↔	Ligatur eines Gefässes der Hirnhäute	38.88↔	So chir Verschl von Arterien der unteren Extrem
03.99↔	Sonstige Operation an RM und Strukt des Spinalkan	39.0↔	Shunt einer systemischen zur Pulmonalarterie
31.79↔	Sonstige plastische Rekonstruktion an der Trachea	39.1↔	Intra-abdominaler venöser Shunt
38.01↔	Inzision von intrakraniellen Gefässen	39.27↔	Arteriovenöser Shunt für Hämodialyse
38.02↔	Inzision von anderen Gefässen an Kopf und Hals	39.31↔	Naht einer Arterie
38.03↔	Inzision von Gefässen der oberen Extremität	39.41↔	Stillung einer Blutung nach vaskulärem Eingriff
38.06↔	Inzision von abdominalen Arterien	39.42↔	Revision eines av Shunts zur Hämodialyse
38.07↔	Inzision von abdominalen Venen	39.49↔	Sonstige Revision nach vaskulärem Eingriff
38.08↔	Inzision von Arterien der unteren Extremität	39.50↔	Angiopl oder Atherekt an sonst(n) Ni-Koronar(en)
38.10↔	Endarterektomie, Lokalisation n.n.bez.	39.51↔	Aneurysma-Clipping
38.11↔	Endarterektomie von intrakraniellen Gefässen	39.52↔	Sonstige Korrektur eines Aneurysmas
38.12↔	EndartEkt von anderen Gefässen an Kopf und Hals	39.53↔	Verschluss einer arteriovenösen Fistel
38.13↔	Endarterektomie von Gefässen der oberen Extremität	39.54↔	Re-entry Operation (Aorta)
38.16↔	Endarterektomie von abdominalen Arterien	39.55↔	Reimplantation eines aberrierenden Nierengefässes
38.18↔	EndartEkt von Gefässen der unteren Extremität	39.56↔	Plastische Reko eines Blutgefässes mit GewPatch
38.21↔	Biopsie eines Blutgefässes	39.57↔	Plastische Reko mit synthetischem Patch Graft
38.32↔	Res von anderen Gef am Kopf und Hals mit Anast	39.58↔	Plast Reko eines Blutgef mit Patch Graft n.n.bez.
38.33↔	Resektion von Gefässen der oberen Extremität	39.59↔	Sonstige plastische Rekonstruktion eines Gefässes
38.42↔	Resektion von anderen Blutgef an Kopf und Hals	39.74↔	Endovask Entf einer Obstruktion von Kopf- und Halsgefäss(en)
38.43↔	Resektion von Blutgef der oberen Extrem mit Ersatz	39.75.01↔	Perkutan-transluminale Fremdkörperentf
38.51↔	Ligatur und Stripping von intrakraniellen Varizen	39.8↔	Operat Glomus caroticum, Sinus caroticus u and Paragangl
38.61↔	Sonstige Exzision von intrakraniellen Gefässen	39.90↔	Einsetz von periph GefStent(s) ohne MedikFreisetz
38.62↔	Sonstige Exzision von Gefässen an Kopf und Hals	39.91↔	Freilegung eines Gefässes
38.63↔	Sonstige Exzision von Gefässen der oberen Extrem	39.99↔	Sonstige Operationen an Blutgefässen
38.64↔	Sonstige Exzision der Aorta	44.44↔	KathEmbol zur Blutstillung in Magen oder Duodenum
38.65↔	Sonstige Exzision von thorakalen Gefässen	64.98↔	Sonstige Operationen am Penis
38.66↔	Sonstige Exzision von abdominalen Arterien	82.35↔	Sonstige Fasziektomie der Hand
38.67↔	Sonstige Exzision von abdominalen Venen	82.39↔	Sonstige Exzision von Weichteilen der Hand

Prozedur F14-3

38.03↔	Inzision von Gefässen der oberen Extremität	39.42↔	Revision eines av Shunts zur Hämodialyse
38.08↔	Inzision von Arterien der unteren Extremität	39.49↔	Sonstige Revision nach vaskulärem Eingriff
38.21↔	Biopsie eines Blutgefässes	39.50↔	Angiopl oder Atherekt an sonst(n) Ni-Koronar(en)
39.31↔	Naht einer Arterie	39.75.01↔	Perkutan-transluminale Fremdkörperentf
39.41↔	Stillung einer Blutung nach vaskulärem Eingriff	39.90↔	Einsetz von periph GefStent(s) ohne MedikFreisetz

Prozedur F14-4

00.63↔	Perkutanes Einsetzen von Stent(s) an A. carotis	00.67↔	Perkutanes Einsetzen zentr Gefässtent
00.64↔	PerkutEinsetz vStent(s) an sons präzerebr(extkr)Aa	39.90↔	Einsetz von periph GefStent(s) ohne MedikFreisetz
00.65↔	Perkut Einsetz von sonst(n) intrakr vask Stent(s)		

Prozedur F14-5

00.63↔	Perkutanes Einsetzen von Stent(s) an A. carotis	39.90↔	Einsetz von periph GefStent(s) ohne MedikFreisetz
00.64↔	PerkutEinsetz vStent(s) an sons präzerebr(extkr)Aa		

Prozedur F14-6

39.41↔	Stillung einer Blutung nach vaskulärem Eingriff	39.49↔	Sonstige Revision nach vaskulärem Eingriff
--------	---	--------	--

ADRG F15**Perkutane Koronarangioplastie mit komplizierenden Prozeduren oder invasive kardiologische Diagnostik, mehr als 2 Belegungstage, mit komplizierenden Prozeduren oder Endokarditis**

Prozedur in Tabelle F15-2 und Komplizierende Prozeduren oder mindestens eine Prozedur in Tabelle F15-3 und (Hauptdiagnose in Tabelle F15-1 oder Komplizierende Prozeduren) und Verweildauer > 2 Tage

DRG F15Z**Perkutane Koronarangioplastie mit komplizierenden Prozeduren oder invasive kardiologische Diagnostik, mehr als 2 Belegungstage, mit komplizierenden Prozeduren oder Endokarditis****Hauptdiagnose F15-1**

B37.6	Candida-Endokarditis	I33.9	Akute Endokarditis, nicht näher bezeichnet
I01.1	Akute rheumatische Endokarditis	I38	Endokarditis, Herzklappe nnbez
I33.0	Akute und subakute infektiöse Endokarditis		

Prozedur F15-2

00.66↔	Perkutane transluminale Koronarangioplastie	36.07↔	Einsetzen von Koronarstent(s) mit MedikFreisetz
35.99↔	Sonstige Operationen an Herzklappen	36.09↔	Sonstige Koronararterien-Desobliteration
36.04↔	Thrombolytische Koronararterieninfusion	36.32↔	Sonstige transmyokardiale Revaskularisation
36.06↔	Einsetzen von Koronarstent(s) ohne MedikFreisetz		

Prozedur F15-3

37.21‡↔	Rechtsherzkatheter	88.52‡↔	AngioKG von Strukturen des rechten Herzens
37.22‡↔	Linksherzkatheter	88.53‡↔	AngioKG von Strukturen des linken Herzens
37.23‡↔	Kombinierter Rechts- und Linksherzkatheter	88.54‡↔	Kombinierte AngioKG des rechten und linken Herzens
37.26‡↔	Invasiver elektrophysiologischer Test durch Katheter	88.55‡↔	Koronare Arteriogr mit einem einzigen Katheter
37.27‡↔	Herz-Mapping	88.56‡↔	Koronare Arteriographie mit zwei Kathetern
37.28‡↔	Intrakardiale Echokardiographie (IKE)	88.57‡↔	Sonstige und nicht näher bez koronare Arteriogr
88.43‡↔	Arteriographie der Pulmonalarterien	89.49‡↔	Kontr e implantbar autom Kardiov/Defi-Syst (AICD)
88.50‡↔	Angiokardiographie, n.n.bez.		

ADRG F16**Koronare Bypass-Operation mit invasiver kardiologischer Diagnostik, ohne komplizierende Prozeduren, ohne Karotiseingriff, mit Reoperation, Infarkt oder intraoperativer Ablation**

Mindestens eine Prozedur in Tabelle F16-2 und Prozedur in Tabelle F16-3 und (Hauptdiagnose in Tabelle F16-1 oder mindestens eine Prozedur in Tabelle F16-4)

DRG F16Z**Koronare Bypass-Operation mit invasiver kardiologischer Diagnostik, ohne komplizierende Prozeduren, ohne Karotiseingriff, mit Reoperation, Infarkt oder intraoperativer Ablation****Hauptdiagnose F16-1**

I21.0	Akuter transmuraler Myokardinfarkt Vorderwand	I21.3	Akuter transmuraler Myokardinf an nnbez Lok
I21.1	Akuter transmuraler Myokardinfarkt Hinterwand	I21.4	Akuter subendokardialer Myokardinfarkt
I21.2	Akuter transmuraler Myokardinf an sonst Lok	I21.9	Akuter Myokardinfarkt, nnbez

122.0 Rezidivierender Myokardinfarkt Vorderwand
122.1 Rezidivierender Myokardinfarkt Hinterwand

122.8 Rezidivierender Myokardinfarkt an sonst Lok
122.9 Rezidivierender Myokardinfarkt an nnbez Lok

Prozedur F16-2

00.66↔ Perkutane transluminale Koronarangioplastik
35.96↔ Perkutane transluminale Valvuloplastik
37.21‡↔ Rechtsherzkatheter
37.22‡↔ Linksherzkatheter
37.23‡↔ Kombiniertes Rechts- und Linksherzkatheter
37.28‡↔ Intrakardiale Echokardiographie (IKE)
88.43‡↔ Arteriographie der Pulmonalarterien

88.50‡↔ Angiokardiographie, n.n.bez.
88.52‡↔ AngioKG von Strukturen des rechten Herzens
88.53‡↔ AngioKG von Strukturen des linken Herzens
88.54‡↔ Kombinierte AngioKG des rechten und linken Herzens
88.55‡↔ Koronare Arteriogr mit einem einzigen Katheter
88.56‡↔ Koronare Arteriographie mit zwei Kathetern
88.57‡↔ Sonstige und nicht näher bez koronare Arteriogr

Prozedur F16-3

36.10↔ Aortokoronarer Bypass zur MyokRevask, n.n.bez.
36.11↔ (Aorto)koronarer Bypass an einer einzelnen KorArt
36.12↔ (Aorto)koronarer Bypass an zwei Koronararterien
36.13↔ (Aorto)koronarer Bypass an drei Koronararterien

36.14↔ (Aorto)koronarer Bypass an vier und mehr KorArt
36.15↔ Einf Bypass zwischen A. mamma interna und KorArt
36.16↔ Zweifacher A. mamma int-Koronarart Bypass
36.19↔ Sonstige BypAnast zur Myokard Revaskularisation

Prozedur F16-4

35.95↔ Revision einer Korrekturoperation am Herzen
36.39↔ Sonstige Herz-Revaskularisation

37.33↔ Exz o Destr von and Lös o Gew des Herz, off Zug

ADRG F17**Wechsel eines Herzschrittmachers, Ein-Kammersystem**

Prozedur in Tabelle F17-1

DRG F17Z**Wechsel eines Herzschrittmachers, Ein-Kammersystem****Prozedur F17-1**

37.85↔ Ersetz jeglEinkamm-SM-VorrTyp,ni spez,ob rateRespo

37.86↔ Ersetzen jegl EinkSchrittmachTyps, rate respos

ADRG F18**Revision eines Herzschrittmachers oder Kardioverters / Defibrillators (AICD) ohne Aggregatwechsel, Alter > 15 Jahre**

Prozedur in Tabelle F18-1

DRG F18A**Revision eines Herzschrittmachers oder Kardioverters / Defibrillators (AICD) ohne Aggregatwechsel, Alter > 15 Jahre, mit äußerst schweren CC**

PCCL > 3

DRG F18B**Revision eines Herzschrittmachers oder Kardioverters / Defibrillators (AICD) ohne Aggregatwechsel, Alter > 15 Jahre, ohne äußerst schwere CC****Prozedur F18-1**

00.52↔ Implant od Ersetz transv Elektrod li Ventr durch KoroSin
00.56.00↔ Impl Drucksens z intrakard hämodyn Überw nnbez
00.57.00↔ Subkut Vorricht z intrakard hämodyn Überw nnbez
37.70↔ Erstimplantation von Elektroden, n.n.bez.
37.71↔ Erstimplantation von transvenösen VentriktElektr
37.72↔ Erstimpl von transven Vorhof- und VentriktElektr
37.73↔ Erstimplantation von transvenösen Vorhofelektroden
37.75↔ Revision von Elektroden

37.76↔ Ersetzen von transven Vorhof- u/od VentriktElektr(n)
37.77↔ Entfernen von Elektrode(n) ohne Ersatz
37.79.00↔ Revision od Verlagerung von Tasche v kard Vorricht
37.79.01↔ Implantation eines Ereignis Rekorder
37.89↔ Revision oder Entfernen eines Schrittmachers
37.95↔ Implant nur der Elektrod(n) e autom Kardiov/Defibr
37.97↔ Ersetz nur der Elektrod(n) e autom Kardiov/Defibr

ADRG F19**Andere perkutan-translumin. Interv. an Herz, Aorta u. Lungengefäßen**

Prozedur in Tabelle F19-1

DRG F19Z**Andere perkutan-translumin. Interv. an Herz, Aorta u. Lungengefäßen****Prozedur F19-1**

35.41↔	Vergrößerung eines bestehenden VHSeptDef	35.96↔	Perkutane transluminale Valvuloplastik
35.42↔	Bildung von Herzseptumdefekten	37.90↔	Einsetzen von Vorrichtungen ins linke Herzohr

ADRG F20**Beidseitige Unterbindung und Stripping von Venen mit Ulzeration oder äußerst schweren oder schweren CC**

(Hauptdiagnose in Tabelle F20-1 oder PCCL > 2) und (mindestens zwei Prozeduren in Tabelle F20-2 oder Prozedur mit Zusatzkennzeichen B in Tabelle F20-2)

DRG F20Z**Beidseitige Unterbindung und Stripping von Venen mit Ulzeration oder äußerst schweren oder schweren CC****Hauptdiagnose F20-1**

170.23	Atheroskl ExtremitätArt: Becken-Bein-Typ, mit Ulzeration	183.0	Varizen untere Extremitäten mit Ulzerat
170.24	Atheroskl ExtremitätArt: Becken-Bein-Typ, mit Gangrän	183.2	Varizen unt Extremitäten m Ulzerat u Entzündung

Prozedur F20-2

38.59↔	Ligatur und Stripp von Varizen der unteren Extrem
--------	---

ADRG F21**Andere OR-Prozeduren bei Kreislaufferkrankungen**

Prozedur in Tabelle F21-1

DRG F21A**Andere OR-Prozeduren bei Kreislaufferkrankungen mit komplexem Eingriff**

Prozedur in Tabelle F21-2

DRG F21B**Andere OR-Prozeduren bei Kreislaufferkrankungen ohne komplexen Eingriff****Prozedur F21-1**

05.21↔	Exzision des Ganglion sphenopalatinum	34.26↔	Offene Biopsie am Mediastinum
05.22↔	Zervikale Sympathektomie	39.27↔	Arteriovenöser Shunt für Hämodialyse
05.23↔	Lumbale Sympathektomie	39.29↔	Sonstiger (peripherer) Gefäß-Shunt oder -Bypass
05.24↔	Präsakrale Sympathektomie	39.43↔	Entfernen eines av Shunts zur Hämodialyse
05.25↔	Periarterielle Sympathektomie	39.49↔	Sonstige Revision nach vaskulärem Eingriff
05.29↔	Sonstige SympEkt und Exzision eines Ganglions	40.29↔	Einfache Exzision einer anderen lymphat Struktur
08.22↔	Exzision einer anderen klein Läsion am Augenlid	41.42↔	Exzision von Läsion oder Gewebe der Milz
08.23↔	Exzision einer gröss Läsion am Lid, nicht durchgeh	41.43↔	Partielle Splenektomie
08.24↔	Exzision einer grösseren Läsion am Augenlid, perf	41.5↔	Totale Splenektomie
18.21↔	Exzision eines präaurikulären Sinus	45.27↔	Intestinale Biopsie an nicht näher bez Stelle
18.29↔	Exz oder Destr einer anderen Läsion am äuss Ohr	50.14↔	Laparoskopische Leberbiopsie
18.31↔	Radikale Exzision einer Läsion am äusseren Ohr	53.00↔	Einseitige Operation einer IngHern, n.n.bez.
18.39↔	Sonstige Exzision am äusseren Ohr	53.01↔	Einseitige Operation einer direkten Inguinalhernie
21.04↔	Stillng einer Epistax durch Ligat der Aa. ethmoid	53.02↔	Einseitige Operation einer indirekten IngHern
21.05↔	Stillng e Epistax d (transantr) Ligat d A. maxill	53.03↔	eins OP einer dir IngHern mit Tx oder Prothese
21.06↔	Stillng einer Epistax durch Ligat der A. carot ext	53.04↔	Operation einer indir IngHern mit Tx oder Prothese
21.32↔	Exz und lokale Destr einer and Läsion an der Nase	53.05↔	OP einer IngHern mit Tx oder Prothese, n.n.bez.
21.4↔	Resektion der Nase	53.10↔	Beidseitige Operation von IngHern, n.n.bez.
27.56↔	Sonstiges Hauttransplantat an Lippe und Mund	53.11↔	Beidseitige Operation von direkten Inguinalhernien
31.72↔	Verschluss einer äusseren trachealen Fistel	53.12↔	Beidseitige Operation von indirekten IngHern
34.03↔	Rethorakotomie	53.13↔	Bds OP von IngHern, einer direkten und einer indir
34.1↔	Inzision des Mediastinums	53.14↔	Bds OP von direkten IngHern mit Tx oder Prothese

53.15↔	Bds OP von indir IngHern mit Tx oder Prothese	83.43↔	Exzision von Muskel oder Faszie zur Tx
53.16↔	Bds OP von IngHern, e dir und e indir m Tx o Proth	83.45↔	Sonstige Myektomie
53.17↔	Bds OP von IngHern mit Tx oder Prothese, n.n.bez.	83.82↔	Muskel- oder Faszientransplantation
53.21↔	eins Operation einer FemHern mit Tx oder Prothese	86.4↔	Radikale Exzision einer Hautläsion
53.29↔	Sonstige einseitige Operation einer Femoralhernie	86.60↔	Freies Hauttransplantat, n.n.bez.
53.31↔	Bds Operation einer FemHern mit Tx oder Prothese	86.61↔	Vollhauttransplantat an die Hand
53.39↔	Sonstige beidseitige Operation einer Femoralhernie	86.62↔	Sonstiges Hauttransplantat an die Hand
54.11↔	Probepelaparotomie	86.63↔	Vollhauttransplantat an andere Lokalisationen
54.12↔	Wiedereröffnung einer kürzlichen Laparotomie	86.70↔	Gestielte oder freie Lappen, n.n.bez.
54.19↔	Sonstige Laparotomie	86.71↔	Harauspräp und Vorbereit von gestielt oder fr Lp
54.21↔	Laparoskopie	86.72↔	Verschiebung eines gestielten Lappens
54.23↔	Biopsie am Peritoneum	86.73↔	Anbr von gestielt oder freiem Lappen an die Hand
54.92↔	Entfernen eines Fremdkörpers aus der PeritHöhl	86.74↔	Anbr von gestielt oder freiem Lappen an andere Lok
54.99↔	Sonstige Operationen in der Abdominal-Region	86.75↔	Revision von gestieltem oder freiem Lappen
82.82↔	Plastische Rekonstruktion einer Spalthand	86.91↔	Exzision von Haut zur Transplantation
82.89↔	Sonstige plastische Operationen an der Hand	86.93↔	Einsetzen eines Gewebeexpanders

Prozedur F21-2

05.21↔	Exzision des Ganglion sphenopalatinum	53.11↔	Beidseitige Operation von direkten Inguinalhernien
05.22↔	Zervikale Sympathektomie	53.12↔	Beidseitige Operation von indirekten IngHern
05.23↔	Lumbale Sympathektomie	53.13↔	Bds OP von IngHern, einer direkten und einer indir
05.24↔	Präsakrale Sympathektomie	53.14↔	Bds OP von direkten IngHern mit Tx oder Prothese
05.25↔	Periarterielle Sympathektomie	53.15↔	Bds OP von indir IngHern mit Tx oder Prothese
05.29↔	Sonstige SympEkt und Exzision eines Ganglions	53.16↔	Bds OP von IngHern, e dir und e indir m Tx o Proth
27.56↔	Sonstiges Hauttransplantat an Lippe und Mund	53.17↔	Bds OP von IngHern mit Tx oder Prothese, n.n.bez.
31.72↔	Verschluss einer äusseren trachealen Fistel	53.21↔	eins Operation einer FemHern mit Tx oder Prothese
34.03↔	Rethorakotomie	53.29↔	Sonstige einseitige Operation einer Femoralhernie
34.1↔	Inzision des Mediastinums	53.31↔	Bds Operation einer FemHern mit Tx oder Prothese
39.27↔	Arteriovenöser Shunt für Hämodialyse	53.39↔	Sonstige beidseitige Operation einer Femoralhernie
39.43↔	Entfernen eines av Shunts zur Hämodialyse	54.11↔	Probepelaparotomie
40.29↔	Einfache Exzision einer anderen lymphat Struktur	54.12↔	Wiedereröffnung einer kürzlichen Laparotomie
41.42↔	Exzision von Läsion oder Gewebe der Milz	54.19↔	Sonstige Laparotomie
41.43↔	Partielle Splenektomie	54.21↔	Laparoskopie
41.5↔	Totale Splenektomie	54.92↔	Entfernen eines Fremdkörpers aus der PeritHöhl
50.14↔	Laparoskopische Leberbiopsie	82.82↔	Plastische Rekonstruktion einer Spalthand
53.00↔	Einseitige Operation einer IngHern, n.n.bez.	82.89↔	Sonstige plastische Operationen an der Hand
53.01↔	Einseitige Operation einer direkten Inguinalhernie	86.62↔	Sonstiges Hauttransplantat an die Hand
53.02↔	Einseitige Operation einer indirekten IngHern	86.63↔	Vollhauttransplantat an andere Lokalisationen
53.03↔	eins OP einer dir IngHern mit Tx oder Prothese	86.72↔	Verschiebung eines gestielten Lappens
53.04↔	Operation einer indir IngHern mit Tx oder Prothese	86.73↔	Anbr von gestielt oder freiem Lappen an die Hand
53.05↔	OP einer IngHern mit Tx oder Prothese, n.n.bez.	86.74↔	Anbr von gestielt oder freiem Lappen an andere Lok
53.10↔	Beidseitige Operation von IngHern, n.n.bez.		

ADRG F22**Anderer Herzklappeneingriff mit Herz-Lungen-Maschine, Alter > 15 Jahre**

Prozedur in Tabelle F22-1

DRG F22Z**Anderer Herzklappeneingriff mit Herz-Lungen-Maschine, Alter > 15 Jahre****Prozedur F22-1**

35.10↔	ValvPlast am off Herz, ohne Ersatz, Klap nicht bez	35.26↔	Sonstiger Pulmonalklappenersatz
35.11↔	ValvPlast der AortKlapp am off Herzen, ohne Ersatz	35.27↔	Trikuspidalklappenersatz mit Graft
35.12↔	ValvPlast der Mitralkl am off Herzen, ohne Ersatz	35.28↔	Sonstiger Trikuspidalklappenersatz
35.13↔	ValvPlast der PulmKlapp am off Herzen, ohne Ersatz	35.33↔	Anuloplastik
35.14↔	ValvPlast der TrikuspKlap am off Herz, ohne Ersatz	35.34↔	Infundibulektomie
35.20↔	Herzklappenersatz, Klappe nicht bezeichnet	35.35↔	Operationen an den Trabeculae carneae cordis
35.21↔	Aortenklappenersatz mit Graft	35.92↔	Erzeug eines Cond zw rechtem Ventr und PulmonArt
35.22↔	Sonstiger Aortenklappenersatz	35.93↔	Erzeug eines Cond zwischen linkem Ventr und Aorta
35.23↔	Mitralklappenersatz mit Graft	35.95↔	Revision einer Korrekturoperation am Herzen
35.24↔	Sonstiger Mitralklappenersatz	35.99↔	Sonstige Operationen an Herzklappen
35.25↔	Pulmonalklappenersatz mit Graft		

ADRG F23**Koronare Bypass-Operation mit invasiver kardiologischer Diagnostik oder intraoperativer Ablation, ohne komplizierende Prozeduren, ohne Karotiseingriff, ohne Reoperation, ohne Infarkt**

Mindestens eine Prozedur in Tabelle F23-1 und Prozedur in Tabelle F23-2

DRG F23Z**Koronare Bypass-Operation mit invasiver kardiologischer Diagnostik oder intraoperativer Ablation, ohne komplizierende Prozeduren, ohne Karotiseingriff, ohne Reoperation, ohne Infarkt****Prozedur F23-1**

00.66↔	Perkutane transluminale Koronarangioplastik	88.50‡↔	Angiokardiographie, n.n.bez.
35.96↔	Perkutane transluminale Valvuloplastik	88.52‡↔	AngioKG von Strukturen des rechten Herzens
37.21‡↔	Rechtsherzkatheter	88.53‡↔	AngioKG von Strukturen des linken Herzens
37.22‡↔	Linksherzkatheter	88.54‡↔	Kombinierte AngioKG des rechten und linken Herzens
37.23‡↔	Kombinierter Rechts- und Linksherzkatheter	88.55‡↔	Koronare Arteriogr mit einem einzigen Katheter
37.28‡↔	Intrakardiale Echokardiographie (IKE)	88.56‡↔	Koronare Arteriographie mit zwei Kathetern
37.33↔	Exz o Destr von and Läs o Gew des Herz, off Zug	88.57‡↔	Sonstige und nicht näher bez koronare Arteriogr
88.43‡↔	Arteriographie der Pulmonalarterien		

Prozedur F23-2

36.10↔	Aortokoronarer Bypass zur MyokRevas, n.n.bez.	36.14↔	(Aorto)koronarer Bypass an vier und mehr KorArt
36.11↔	(Aorto)koronarer Bypass an einer einzelnen KorArt	36.15↔	Einf Bypass zwischen A. mamma interna und KorArt
36.12↔	(Aorto)koronarer Bypass an zwei Koronararterien	36.16↔	Zweifacher A. mamma int-Koronarart Bypass
36.13↔	(Aorto)koronarer Bypass an drei Koronararterien	36.19↔	Sonstige BypAnast zur Myokard Revascularisation

ADRG F24**Impl. Herzschrittm., Zwei-Kammersyst. oder PTCA mit kompl. Diagn. und hochkompl. Intervent. od. mit PTA**

Prozedur in Tabelle F24-2 oder Prozedur in mindestens zwei der Tabellen F24-3, F24-4 oder mindestens eine Prozedur in Tabelle F24-5 und ((mindestens eine Prozedur in Tabelle F24-6 oder mindestens zwei Prozeduren in Tabelle F24-7) und Hauptdiagnose in Tabelle F24-1 oder Prozedur in Tabelle F24-8) oder Prozedur in Tabelle F24-9 und Alter < 16 Jahre

DRG F24A**Implantation eines Herzschrittmachers, Zwei-Kammersystem mit komplexem Eingriff oder perkutane Koronarangioplastie mit komplexer Diagnose und hochkomplexer Intervention oder mit perkutaner Angioplastie, mit äußerst schweren CC oder Alter < 16 Jahre**

(Prozedur in Tabelle F24-2 oder Prozedur in mindestens zwei der Tabellen F24-3, F24-4) und Prozedur in Tabelle F24-10 oder mindestens eine Prozedur in Tabelle F24-5 und ((mindestens eine Prozedur in Tabelle F24-6 oder mindestens zwei Prozeduren in Tabelle F24-7) und Hauptdiagnose in Tabelle F24-1 oder Prozedur in Tabelle F24-8) und PCCL > 3 oder Alter < 16 Jahre

DRG F24B**Impl. Herzschrittm., Zwei-Kammersyst. ohne kompl. Eingr. oder PTCA mit kompl. Diagn. und hochkompl. Intervent. od. mit PTA, ohne äußerst schw. CC, Alter > 15 J.****Hauptdiagnose F24-1**

I21.0	Akuter transmuraler Myokardinfarkt Vorderwand	I23.5	Papillarmuskelruptur als ak Komplik nach ak MI
I21.1	Akuter transmuraler Myokardinfarkt Hinterwand	I23.6	Thrombose Vorhof/HOhr/Kammer ak Komplik nach ak MI
I21.2	Akuter transmuraler Myokardinf an sonst Lok	I42.1	Hypertrophische obstruktive Kardiomyopathie
I21.3	Akuter transmuraler Myokardinf an nnbez Lok	I46.0	Herzstillstand m erfolgreicher Wiederbelebung
I21.4	Akuter subendokardialer Myokardinfarkt	I47.2	Ventrikuläre Tachykardie
I21.9	Akuter Myokardinfarkt, nnbez	I49.0	Kammerflattern u Kammerflimmern
I22.0	Rezidivierender Myokardinfarkt Vorderwand	I50.00	Prim Rechtsherzinsuff
I22.1	Rezidivierender Myokardinfarkt Hinterwand	I50.01	Sek Rechtsherzinsuff
I22.8	Rezidivierender Myokardinfarkt an sonst Lok	I50.11	Linksherzinsuff, oh Beschw
I22.9	Rezidivierender Myokardinfarkt an nnbez Lok	I50.12	Linksherzinsuff, m Beschw b stark Belast
I23.0	Hämoperikard als ak Komplik nach akut Myokardinf	I50.13	Linksherzinsuff, m Beschw b leichter Belast
I23.1	ASD als akute Komplik nach akut Myokardinf	I50.14	Linksherzinsuff, m Beschw i Ruhe
I23.2	VSD als akute Komplik nach akut Myokardinf	I50.19	Linksherzinsuff, nnb
I23.3	Ruptur Herzwand oh Hämoperik als ak Komplik ak MI	Z01.80	Abklärung einer Dispos f maligne Herzrhythmusstörungen
I23.4	Ruptur Chordae tendineae als ak Komplik ak MI		

Prozedur F24-2

00.50.51↔	Synchronisationssystem, liVent, 2-Kammer	37.83.10↔	Erstimplantation Zweikammer-SM, ohne antitachy
37.83.00↔	Erstimplantation Zweikammer-SM, 1 Sonde	37.83.11↔	Erstimplantation Zweikammer-SM, mit antitachy

Prozedur F24-3

37.87↔	Ersetzen jeglichen Zweikammer-Schrittmachertypes
--------	--

Prozedur F24-4

37.76↔	Ersetzen von transven Vorhof- u/od VentriElektr(n)
--------	--

Prozedur F24-5

00.66↔	Perkutane transluminale Koronarangioplastas	36.07↔	Einsetzen von Koronarstent(s) mit MedikFreisetz
35.99↔	Sonstige Operationen an Herzklappen	36.09↔	Sonstige Koronararterien-Desobliteration
36.04↔	Thrombolytische Koronararterieninfusion	36.32↔	Sonstige transmyokardiale Revaskularisation
36.06↔	Einsetzen von Koronarstent(s) ohne MedikFreisetz		

Prozedur F24-6

00.41‡↔	Massnahme auf zwei Gefässen	92.27.13↔	Brachytherapie intrauterin u intravaginal kombiniert
00.42‡↔	Massnahme auf drei Gefässen	92.27.21↔	Brachytherapie Körperoberfläche
00.43‡↔	Massnahmen auf vier oder weiteren Gefäss	92.27.22↔	Brachytherapie intrakavitär
00.44‡↔	Massnahme auf Gefässbifurkation	92.27.23↔	Brachytherapie intraluminal
00.46‡↔	Einsetzen von zwei Gefässstents	92.27.30↔	Brachytherapie Gefäss nnbez
00.47‡↔	Einsetzen von drei Gefässstents	92.27.31↔	Brachytherapie Koronargefäss
00.48‡↔	Einsetzen von vier oder weiteren Gefässstents	92.27.39↔	Brachytherapie so Gefäss
36.04↔	Thrombolytische Koronararterieninfusion	92.27.70↔	Radioaktive Moulagen, n.n.bez.
36.32↔	Sonstige transmyokardiale Revaskularisation	92.27.71↔	Konstrukt u Applikat v oberfl radioaktiven Moulagen
92.27.00↔	Brachytherapie Körperoberfl, so od nnbez ApplikatOrt	92.27.72↔	Konstrukt u Applikat v ni auf d KöOberfl verw Applik
92.27.10↔	Brachytherapie weibl GeschlOrgane nnbez	92.27.73↔	Konstruktion und Applikation von Augenapplikatoren
92.27.11↔	Brachytherapie intrauterin	92.27.79↔	Radioaktive Moulagen, sonstige
92.27.12↔	Brachytherapie intravaginal		

Prozedur F24-7

36.06↔	Einsetzen von Koronarstent(s) ohne MedikFreisetz	36.07↔	Einsetzen von Koronarstent(s) mit MedikFreisetz
--------	--	--------	---

Prozedur F24-8

00.55↔	Einsetzen von periph GefStent(s) mit MedikFreisetz	00.67↔	Perkutanes Einsetzen zentr Gefässstent
00.61↔	PerkutAngiopl/Atherekt a präzerebr (extkran)Gefäss	39.50↔	Angiopl oder Atherekt an sonst(n) Ni-Koronar(en)
00.62↔	Perkut Angiopl oder Atherekt an intrakr(n) Gef(en)	39.74↔	Endovask Entf einer Obstruktion von Kopf- und Halsgefäss(en)
00.63↔	Perkutanes Einsetzen von Stent(s) an A. carotis	39.75.01↔	Perkutan-transluminale Fremdkörperentf
00.64↔	PerkutEinsetz vStent(s) an sons präzerebr(extkr)Aa	39.90↔	Einsetz von periph GefStent(s) ohne MedikFreisetz
00.65↔	Perkut Einsetz von sonst(n) intrakr vask Stent(s)	44.44↔	KathEmbol zur Blutstillung in Magen oder Duodenum

Prozedur F24-9

00.52↔	Implant od Ersetz transv Elektrod li Ventr durch KoroSin	37.76↔	Ersetzen von transven Vorhof- u/od VentriElektr(n)
00.56.00↔	Impl Drucksens z intrakard hämodyn Überw nnbez	37.77↔	Entfernen von Elektrode(n) ohne Ersatz
00.57.00↔	Subkut Vorricht z intrakard hämodyn Überw nnbez	37.79.00↔	Revision od Verlagerung von Tasche v kard Vorricht
37.70↔	Erstimplantation von Elektroden, n.n.bez.	37.79.01↔	Implantation eines Ereignis Rekorder
37.71↔	Erstimplantation von transvenösen VentriElektr	37.89↔	Revision oder Entfernen eines Schrittmachers
37.72↔	Erstimpl von transven Vorhof- und VentriElektr	37.95↔	Implant nur der Elektrod(n) e autom Kardiov/Defibr
37.73↔	Erstimplantation von transvenösen Vorhofelektroden	37.97↔	Ersetz nur der Elektrod(n) e autom Kardiov/Defibr
37.75↔	Revision von Elektroden		

Prozedur F24-10

00.66↔	Perkutane transluminale Koronarangioplastas	35.96↔	Perkutane transluminale Valvuloplastik
35.41↔	Vergrosserung eines bestehenden VHSeptDef	35.99↔	Sonstige Operationen an Herzklappen
35.42↔	Bildung von Herzseptumdefekten	36.04↔	Thrombolytische Koronararterieninfusion
35.52↔	Korr eines VHSeptDef mit Prothese, geschl Technik	36.06↔	Einsetzen von Koronarstent(s) ohne MedikFreisetz
35.53↔	Korrektur Ventrikelseptumdefekt mit Prothese, offener Zugang	36.07↔	Einsetzen von Koronarstent(s) mit MedikFreisetz
35.55↔	Korrektur eines Ventrikelseptumdefektes	36.32↔	Sonstige transmyokardiale Revaskularisation
35.61↔	Korrektur eines Vorhofseptumdefektes mit Bio-Graft	37.34↔	Exz o Destr von and Lös o Gew des Herz, sonst Zug
35.62↔	Korrektur eines VSD mit Bio-Graft	37.90↔	Einsetzen von Vorrichtungen ins linke Herzohr

ADRG F25 Implantation eines Herzschrittmachers, Drei-Kammersystem

Prozedur in Tabelle F25-1

DRG F25Z Implantation eines Herzschrittmachers, Drei-Kammersystem**Prozedur F25-1**

00.50.00↔	Implant ResynchrHerzSM oh Defi, kompl Syst	00.50.52↔	Synchronisationssystem, liVent, 3-Kammer
00.50.51↔	Synchronisationssystem, liVent, 2-Kammer	37.88↔	Impl Dreikamm-SM (bivent Stim)

ADRG F26 Wechsel eines Herzschrittmachers, Mehrkammersystem

Prozedur in Tabelle F26-1

DRG F26Z Wechsel eines Herzschrittmachers, Mehrkammersystem**Prozedur F26-1**

00.53↔	Implnt od Ersetz nur Pulsgener ResynchrHerzSM [CRT-P]	37.87↔	Ersetzen jeglichen Zweikammer-Schrittmachertypes
--------	---	--------	--

ADRG F28 Amputation außer an oberer Extremität und Zehen

Prozedur in Tabelle F28-1

DRG F28A Amputation mit zusätzlichem Gefäßeingriff oder mit Hauttransplantation, mit äußerst schweren oder schweren CC

Mindestens eine Prozedur in Tabelle F28-2 oder PCCL > 2 und Prozedur in Tabelle F28-3

DRG F28B Amputation bei Kreislauferkrankungen außer an oberer Extremität und Zehen, ohne Gefäßeingriff, ohne Hauttransplantation, mit äußerst schweren oder schweren CC

PCCL > 2

DRG F28C Amputation bei Kreislauferkrankungen außer an oberer Extremität und Zehen, ohne Gefäßeingriff, ohne äußerst schwere oder schwere CC**Prozedur F28-1**

84.10↔	Amputation der unteren Extremität, n.n.bez.	84.17↔	Oberschenkel-Amputation
84.12↔	Amputation durch Fuss	84.18↔	Hüft-Exartikulation
84.14↔	Transmalleoläre Amputation im Sprunggelenk	84.19↔	Abdominopelvine Amputation
84.15↔	Sonstige Unterschenkel-Amputation	84.91↔	Amputation, n.n.bez.
84.16↔	Knie-Exartikulation		

Prozedur F28-2

00.55↔	Einsetzen von periph GefStent(s) mit MedikFreisetz	38.03↔	Inzision von Gefässen der oberen Extremität
00.61↔	PerkutAngiopl/Atherekt a präzerebr (extkran)Gefäss	38.06↔	Inzision von abdominalen Arterien
00.62↔	Perkut Angiopl oder Atherekt an intrakr(n) Gef(en)	38.07↔	Inzision von abdominalen Venen
00.63↔	Perkutanes Einsetzen von Stent(s) an A. carotis	38.08↔	Inzision von Arterien der unteren Extremität
00.64↔	PerkutEinsetz vStent(s) an sons präzerebr(extkr)Aa	38.10↔	Endarterektomie, Lokalisation n.n.bez.
00.65↔	Perkut Einsetz von sonst(n) intrakr vask Stent(s)	38.11↔	Endarterektomie von intrakraniellen Gefässen
00.67↔	Perkutanes Einsetzen zentr Gefässstent	38.12↔	EndartEkt von anderen Gefässen an Kopf und Hals
01.14↔	Offene Biopsie am Gehirn	38.13↔	Endarterektomie von Gefässen der oberen Extremität
01.21↔	Inzision und Drainage an den kranialen Sinus	38.14↔	Endarterektomie der Aorta
02.13↔	Ligatur eines Gefässes der Hirnhäute	38.16↔	Endarterektomie von abdominalen Arterien
03.99↔	Sonstige Operation an RM und Strukt des Spinalkan	38.18↔	EndartEkt von Gefässen der unteren Extremität
31.79↔	Sonstige plastische Rekonstruktion an der Trachea	38.21↔	Biopsie eines Blutgefässes
38.01↔	Inzision von intrakraniellen Gefässen	38.32↔	Res von anderen Gef am Kopf und Hals mit Anast
38.02↔	Inzision von anderen Gefässen an Kopf und Hals	38.33↔	Resektion von Gefässen der oberen Extremität

38.34↔	Resektion der Aorta mit Anastomose	39.24↔	Aorto-renaler Bypass
38.36↔	Resektion von abdominalen Arterien mit Anastomose	39.25↔	Aorto-iliaco-femoraler Bypass
38.37↔	Resektion von abdominalen Venen mit Anastomose	39.26↔	Sonstiger intraabd Gefäss-Shunt oder -Bypass
38.38↔	Res von Arterien der unteren Extremität mit Anastomose	39.27↔	Arteriovenöser Shunt für Hämodialyse
38.41↔	Resektion von intrakraniellen Blutgefässen mit Ersatz	39.29↔	Sonstiger (peripherer) Gefäss-Shunt oder -Bypass
38.42↔	Resektion von anderen Blutgefässen an Kopf und Hals	39.31↔	Naht einer Arterie
38.43↔	Resektion von Blutgefässen der oberen Extremität mit Ersatz	39.41↔	Stillung einer Blutung nach vaskulärem Eingriff
38.44↔	Resektion der Aorta abdominalis mit Ersatz	39.42↔	Revision eines av Shunts zur Hämodialyse
38.46↔	Resektion von abdominalen Arterien mit Ersatz	39.50↔	Angioplastik oder Atherektomie an sonst(n) Ni-Koronar(en)
38.47↔	Resektion von abdominalen Venen mit Ersatz	39.51↔	Aneurysma-Clipping
38.48↔	Res von Arterien der unteren Extremität mit Ersatz	39.52↔	Sonstige Korrektur eines Aneurysmas
38.51↔	Ligatur und Stripping von intrakraniellen Varizen	39.53↔	Verschluss einer arteriovenösen Fistel
38.61↔	Sonstige Exzision von intrakraniellen Gefässen	39.54↔	Re-entry Operation (Aorta)
38.62↔	Sonstige Exzision von Gefässen an Kopf und Hals	39.55↔	Reimplantation eines abgeriegelten Nierengefässes
38.63↔	Sonstige Exzision von Gefässen der oberen Extremität	39.56↔	Plastische Rekonstruktion eines Blutgefässes mit GewPatch
38.64↔	Sonstige Exzision der Aorta	39.57↔	Plastische Rekonstruktion mit synthetischem Patch Graft
38.65↔	Sonstige Exzision von thorakalen Gefässen	39.58↔	Plastische Rekonstruktion eines Blutgefässes mit Patch Graft n.n.bez.
38.66↔	Sonstige Exzision von abdominalen Arterien	39.59↔	Sonstige plastische Rekonstruktion eines Gefässes
38.67↔	Sonstige Exzision von abdominalen Venen	39.71↔	Endvaskuläre Implantation eines Grafts in Aorta abdominalis
38.68↔	Sonstige Exzision von Arterien der unteren Extremität	39.72↔	Endvaskuläre plastische Rekonstruktion oder Okklusion von Gefässen am Kopf und Hals
38.7↔	Unterbrechung der Vena cava	39.73↔	Endvaskuläre Implantation eines Grafts
38.81↔	Sonstige chirurgische Verschluss von intrakraniellen Gefässen	39.74↔	Endvaskuläre Entfernung einer Obstruktion von Kopf- und Halsgefäss(en)
38.82↔	So chirurgische Verschluss von Gefässen am Kopf und Hals	39.75.01↔	Perkutan-transluminale Fremdkörperentfernung
38.83↔	So chirurgische Verschluss von Gefässen der oberen Extremität	39.79↔	Sonstige endvaskuläre Korrektur (von Aneurysma) an sonstigen Gefässen
38.84↔	Sonstige chirurgische Verschluss der Aorta	39.8↔	Operative Entfernung eines Glomus caroticum, Sinus caroticus und Paragangliom
38.85↔	Sonstige chirurgische Verschluss von anderen thorakalen Gefässen	39.90↔	Einsetzen von peripheren Gefässstents ohne Medikamentenfreisetzung
38.86↔	Sonstige chirurgische Verschluss von abdominalen Arterien	39.91↔	Freilegung eines Gefässes
38.87↔	Sonstige chirurgische Verschluss von abdominalen Venen	39.99↔	Sonstige Operationen an Blutgefässen
38.88↔	So chirurgische Verschluss von Arterien der unteren Extremität	44.44↔	Katheterembolisation zur Blutstillung in Magen oder Duodenum
39.0↔	Shunt einer systemischen zur Pulmonalarterie	64.98↔	Sonstige Operationen am Penis
39.1↔	Intra-abdominaler venöser Shunt	82.35↔	Sonstige Fasziektomie der Hand
39.22↔	Bypass zwischen Aorta, A. subclavia und A. carotis	82.39↔	Sonstige Exzision von Weichteilen der Hand
39.23↔	Sonstige intrathorakale, vaskuläre Shunt oder Bypass		

Prozedur F28-3

27.55↔	Vollhauttransplantat an Lippe und Mund	86.62↔	Sonstiges Hauttransplantat an die Hand
27.56↔	Sonstiges Hauttransplantat an Lippe und Mund	86.63↔	Vollhauttransplantat an andere Lokalisationen

ADRG F29**Frührehabilitation bei Krankheiten und Störungen des Kreislaufsystems, mit bestimmter OR-Prozedur, außer kardiotorakale Eingriffe**

Frührehabilitation und Bestimmte OR-Prozeduren

DRG F29Z**Frührehabilitation bei Krankheiten und Störungen des Kreislaufsystems, mit bestimmter OR-Prozedur, außer kardiotorakale Eingriffe****ADRG F30****Operation bei komplexem angeborenem Herzfehler oder Hybridchirurgie bei Kindern**

Prozedur in Tabelle F30-2 oder Hauptdiagnose in Tabelle F30-1 und Prozedur in Tabelle F30-3 oder Prozedur in Tabelle F30-4 und Alter < 16 Jahre

DRG F30Z**Operation bei komplexem angeborenem Herzfehler oder Hybridchirurgie bei Kindern****Hauptdiagnose F30-1**

Q20.0	Truncus arteriosus communis	Q20.8	Sonstige angeborene Fehlbildung Herzhöhlen und verbindende Strukturen
Q20.1	Re Doppelausstromventrikel [Double outlet right ventricle]	Q22.0	Pulmonalklappenatresie
Q20.2	Linker Doppelausstromventrikel [Double outlet left ventricle]	Q22.6	Hypoplastisches Rechtsherzsyndrom
Q20.3	Diskordante ventrikuloarterielle Verbindung	Q23.4	Hypoplastisches Linksherzsyndrom
Q20.4	Doppelseinstromventrikel [Double inlet ventricle]	Q25.2	Atresie Aorta
Q20.5	Diskordante atrioventrikuläre Verbindung	Q25.5	Atresie A. pulmonalis
Q20.6	Vorhofisomerismus	Q26.2	Totale Fehleinmündung Lungenvenen

Prozedur F30-2

35.25↔	Pulmonalklappenersatz mit Graft	35.84↔	Totalkorrektur d Transposition gross Gef, ni andorts klass
35.26↔	Sonstiger Pulmonalklappenersatz	35.91↔	Interatriale Transposition des venösen Rückflusses
35.81↔	Totalkorrektur einer Fallot-Tetralogie	35.94↔	Erzeugen eines Cond zwischen Vorhof und PulmonArt
35.83↔	Totale Rekonstruktion des Truncus arteriosus	39.21↔	Anastomose von der V. cava zur A. pulmonalis

Prozedur F30-3

35.00↔	Valvulotomie am geschl Herzen, Klappe nicht bez	35.99↔	Sonstige Operationen an Herzklappen
35.01↔	Valvulotomie am geschlossenen Herzen, Aortenklappe	36.03↔	Koronarangioplastik am offenen Thorax
35.02↔	Valvulotomie am geschlossenen Herzen, Mitralklappe	36.09↔	Sonstige Koronararterien-Desobliteration
35.03↔	Valvulotomie am geschlossenen Herzen, PulmKlapp	36.10↔	Aortokoronarer Bypass zur MyokardRevas, n.n.bez.
35.04↔	Valvulotomie am geschlossenen Herzen, Trikusplap	36.11↔	(Aorto)koronarer Bypass an einer einzelnen KorArt
35.10↔	ValvPlast am off Herz, ohne Ersatz, Klap nicht bez	36.12↔	(Aorto)koronarer Bypass an zwei Koronararterien
35.11↔	ValvPlast der AortKlapp am off Herzen, ohne Ersatz	36.13↔	(Aorto)koronarer Bypass an drei Koronararterien
35.12↔	ValvPlast der Mitralkl am off Herzen, ohne Ersatz	36.14↔	(Aorto)koronarer Bypass an vier und mehr KorArt
35.13↔	ValvPlast der PulmKlapp am off Herzen, ohne Ersatz	36.15↔	Einf Bypass zwischen A. mamm interna und KorArt
35.14↔	ValvPlast der Trikusplap am off Herz, ohne Ersatz	36.16↔	Zweifacher A. mamma int-Koronarart Bypass
35.20↔	Herzklappenersatz, Klappe nicht bezeichnet	36.17↔	Abdomino-koronarer Arterien-Bypass
35.21↔	Aortenklappenersatz mit Graft	36.19↔	Sonstige BypAnast zur Myokard Revaskularisation
35.22↔	Sonstiger Aortenklappenersatz	36.2↔	Myokard-Revaskularisation mit Arterien-Implantat
35.23↔	Mitralklappenersatz mit Graft	36.31↔	Transmyokardiale Revask am offenen Thorax
35.24↔	Sonstiger Mitralklappenersatz	36.32↔	Sonstige transmyokardiale Revaskularisation
35.25↔	Pulmonalklappenersatz mit Graft	36.33↔	Endoskopische transmyokardiale Revask
35.26↔	Sonstiger Pulmonalklappenersatz	36.34↔	Perkutane transmyokardiale Revask
35.27↔	Trikuspidalklappenersatz mit Graft	36.39↔	Sonstige Herz-Revaskularisation
35.28↔	Sonstiger Trikuspidalklappenersatz	36.91↔	Korrektur eines Koronargefäss-Aneurysmas
35.31↔	Papillarmuskelloperation	36.99.00↔	Sonstige Operationen an Herzgefässen n.n.bez.
35.32↔	Sehnenfaden-Operation	36.99.01↔	Intrakoronare Stammzelltherapie ohne Anr
35.33↔	Anuloplastik	36.99.02↔	Intrakoronare Stammzelltherapie mit Anr
35.34↔	Infundibulektomie	37.10↔	Inzision am Herzen n.n.bez.
35.35↔	Operationen an den Trabeculae carneae cordis	37.11↔	Kardiotomie
35.39↔	OP an anderen, an die Herzkl angrenz, Strukturen	37.32↔	Aneurysmektomie am Herzen
35.41↔	Vergrosserung eines bestehenden VHSeptDef	37.33↔	Exz o Destr von and Läs o Gew des Herz, off Zug
35.42↔	Bildung von Herzseptumdefekten	37.35↔	Partielle Ventrikulektomie
35.50↔	Korr von nicht näher bez HerzseptDef mit Prothese	37.41↔	Implantation von prothetischem herzunterst Syst
35.51↔	Korr eines VHSeptDef mit Prothese, offene Technik	37.49↔	Sonstige plastische Rekonstruktion Herz
35.53↔	Korrektur Ventrikelseptumdefekt mit Prothese, offener Zugang	37.52↔	Implantation eines kompletten Herzersatzsystems
35.54↔	Korr von Endokardkissendef (AV-Kanal) mit Prothese	37.62↔	Einsetzen von ni-implantbar herzunterst System
35.60↔	Korr eines nicht bez HerzseptDef mit Bio-Graft	37.64↔	Entfernung von herzunterstützenden Systemen
35.61↔	Korrektur eines Vorhofseptumdefektes mit Bio-Graft	37.65↔	Implantation von äusserlichem herzunterst System
35.62↔	Korrektur eines VSD mit Bio-Graft	37.66↔	Einsetzen von implantierbarem herzunterst System
35.63↔	Korr von Endokardkissendef (AV-Kan) mit Bio-Graft	37.67↔	Implantation eines herzmskstimul Systems
35.70↔	So ni näher bez Korr von ni näher bez HerzseptDef	37.91↔	Offene Herzmassage
35.71↔	Sonstige nicht näher bez Korrektur eines VHSeptDef	37.99.01↔	Intramyokardiale Stammzelltherapie oh Anr
35.72↔	Sonstige und nicht näher bez Korrektur eines VSD	37.99.02↔	Intramyokardiale Stammzelltherapie m Anr
35.73↔	So u ni näh bez Korr v Endokardkissendef (AV-Kan)	37.99.09↔	Sonstige Operationen an Herz und Perikard
35.82↔	Totalkorr von total falsch mündenden Pulmonalvenen	38.04↔	Inzision der Aorta
35.91↔	Interatriale Transposition des venösen Rückflusses	38.05↔	Inzision von anderen thorakalen Gefässen
35.92↔	Erzeug eines Cond zw rechtem Ventr und PulmonArt	38.07↔	Inzision von abdominalen Venen
35.93↔	Erzeug eines Cond zwischen linkem Ventr und Aorta	38.15↔	Endarterektomie der anderen thorakalen Gefässe
35.94↔	Erzeugen eines Cond zwischen Vorhof und PulmonArt	38.34↔	Resektion der Aorta mit Anastomose
35.95↔	Revision einer Korrekturoperation am Herzen	38.35↔	Resektion von thorakalen Gefässen mit Anastomose
35.98↔	Sonstige Operationen an Herzsepten	39.0↔	Shunt einer systemischen zur Pulmonalarterie

Prozedur F30-4

XX.CH†↔ Kein spezifischer Code im CHOP

ADRG F31**Andere Eingriffe mit HerzLungenMaschine oder endovaskuläre Implantation einer Herzklappe, Alter > 0 Jahre, ohne komplizierende Prozeduren, ohne komplexe Operation**

Mindestens eine Prozedur in Tabelle F31-1 und mindestens eine Prozedur in Tabelle F31-2

DRG F31Z**Andere Eingriffe mit HerzLungenMaschine oder endovaskuläre Implantation einer Herzklappe, Alter > 0 Jahre, ohne komplizierende Prozeduren, ohne komplexe Operation****Prozedur F31-1**

01.14↔	Offene Biopsie am Gehirn	37.32↔	Aneurysmektomie am Herzen
01.21↔	Inzision und Drainage an den kranialen Sinus	37.33↔	Exz o Destr von and Läs o Gew des Herz, off Zug
02.13↔	Ligatur eines Gefässes der Hirnhäute	37.35↔	Partielle Ventrikulektomie
03.99↔	Sonstige Operation an RM und Strukt des Spinalkan	37.41↔	Implantation von prothetischem herzunterst Syst
31.79↔	Sonstige plastische Rekonstruktion an der Trachea	37.49↔	Sonstige plastische Rekonstruktion Herz
35.00↔	Valvulotom am geschl Herzen, Klappe nicht bez	37.52↔	Implantation eines kompletten Herzersatzsystems
35.01↔	Valvulotomie am geschlossenen Herzen, Aortenklappe	37.53↔	Ers o Repar d thor Einheit e kompl Herzersatzsyst
35.02↔	Valvulotomie am geschlossenen Herzen, Mitralklappe	37.54↔	Ers/Repar so implantb Bestandt komplHerzersatzsyst
35.03↔	Valvulotomie am geschlossenen Herzen, PulmKlapp	37.61↔	Implantation einer intraaortalen Ballonpumpe
35.04↔	Valvulotomie am geschlossenen Herzen, Trikusplap	37.62↔	Einsetzen von ni-implantbar herzunterst System
35.10↔	ValvPlast am off Herz, ohne Ersatz, Klap nicht bez	37.63↔	Reparatur von herzunterstützendem System
35.11↔	ValvPlast der AortKlapp am off Herzen, ohne Ersatz	37.64↔	Entfernung von herzunterstützenden Systemen
35.12↔	ValvPlast der Mitrakl am off Herzen, ohne Ersatz	37.65↔	Implantation von äusserlichem herzunterst System
35.13↔	ValvPlast der PulmKlapp am off Herzen, ohne Ersatz	37.66↔	Einsetzen von implantierbarem herzunterst System
35.14↔	ValvPlast der Trikusplap am off Herz, ohne Ersatz	37.67↔	Implantation eines herzmskstimul Systems
35.31↔	Papillarmuskeloperation	37.68↔	Einsetzen von perkut externem herzunterst System
35.32↔	Sehnenfaden-Operation	37.91↔	Offene Herzmassage
35.33↔	Anuloplastik	37.99.01↔	Intramyokardiale Stammzelltherapie oh Anr
35.35↔	Operationen an den Trabeculae carneae cordis	37.99.02↔	Intramyokardiale Stammzelltherapie m Anr
35.39↔	OP an anderen, an die Herzkl angrenz, Strukturen	37.99.09↔	Sonstige Operationen an Herz und Perikard
35.41↔	Vergrosserung eines bestehenden VHSeptDef	38.01↔	Inzision von intrakraniellen Gefässen
35.42↔	Bildung von Herzseptumdefekten	38.02↔	Inzision von anderen Gefässen an Kopf und Hals
35.50↔	Korr von nicht näher bez HerzseptDef mit Prothese	38.03↔	Inzision von Gefässen der oberen Extremität
35.51↔	Korr eines VHSeptDef mit Prothese, offene Technik	38.04↔	Inzision der Aorta
35.53↔	Korrektur Ventrikelseptumdefekt mit Prothese, offener Zugang	38.05↔	Inzision von anderen thorakalen Gefässen
35.54↔	Korr von Endokardkissendef (AV-Kanal) mit Prothese	38.06↔	Inzision von abdominalen Arterien
35.60↔	Korr eines nicht bez HerzseptDef mit Bio-Graft	38.07↔	Inzision von abdominalen Venen
35.61↔	Korrektur eines Vorhofseptumdefektes mit Bio-Graft	38.08↔	Inzision von Arterien der unteren Extremität
35.62↔	Korrektur eines VSD mit Bio-Graft	38.10↔	Endarterektomie, Lokalisation n.n.bez.
35.63↔	Korr von Endokardkissendef (AV-Kan) mit Bio-Graft	38.11↔	Endarterektomie von intrakraniellen Gefässen
35.70↔	So ni näher bez Korr von ni näher bez HerzseptDef	38.12↔	EndartEkt von anderen Gefässen an Kopf und Hals
35.71↔	Sonstige nicht näher bez Korrektur eines VHSeptDef	38.13↔	Endarterektomie von Gefässen der oberen Extremität
35.72↔	Sonstige und nicht näher bez Korrektur eines VSD	38.14↔	Endarterektomie der Aorta
35.73↔	So u ni näh bez Korr v Endokardkissendef (AV-Kan)	38.15↔	Endarterektomie der anderen thorakalen Gefässe
35.82↔	Totalkorr von total falsch mündenden Pulmonalvenen	38.16↔	Endarterektomie von abdominalen Arterien
35.91↔	Interatriale Transposition des venösen Rückflusses	38.18↔	EndartEkt von Gefässen der unteren Extremität
35.94↔	Erzeugen eines Cond zwischen Vorhof und PulmonArt	38.21↔	Biopsie eines Blutgefässes
35.98↔	Sonstige Operationen an Herzsepten	38.32↔	Res von anderen Gef am Kopf und Hals mit Anast
35.99↔	Sonstige Operationen an Herzklappen	38.33↔	Resektion von Gefässen der oberen Extremität
36.03↔	Koronarangioplastik am offenen Thorax	38.34↔	Resektion der Aorta mit Anastomose
36.17↔	Abdomino-koronarer Arterien-Bypass	38.35↔	Resektion von thorakalen Gefässen mit Anastomose
36.2↔	Myokard-Revaskularisation mit Arterien-Implantat	38.36↔	Resektion von abdominalen Arterien mit Anastomose
36.31↔	Transmyokardiale Revask am offenen Thorax	38.37↔	Resektion von abdominalen Venen mit Anastomose
36.32↔	Sonstige transmyokardiale Revaskularisation	38.38↔	Res von Arterien der unteren Extrem mit Anast
36.33↔	Endoskopische transmyokardiale Revask	38.41↔	Resektion von intrakr Blutgefässen mit Ersatz
36.34↔	Perkutane transmyokardiale Revask	38.42↔	Resektion von anderen Blutgef an Kopf und Hals
36.39↔	Sonstige Herz-Revaskularisation	38.43↔	Resektion von Blutgef der oberen Extrem mit Ersatz
36.91↔	Korrektur eines Koronargefäss-Aneurysmas	38.44↔	Resektion der Aorta abdominalis mit Ersatz
36.99.00↔	Sonstige Operationen an Herzgefässen n.n.bez.	38.45↔	Resektion von thorakalen Blutgefässen mit Ersatz
36.99.01↔	Intrakoronare Stammzelltherapie ohne Anr	38.46↔	Resektion von abdominalen Arterien mit Ersatz
36.99.02↔	Intrakoronare Stammzelltherapie mit Anr	38.47↔	Resektion von abdominalen Venen mit Ersatz
37.10↔	Inzision am Herzen n.n.bez.	38.48↔	Res von Arterien der unteren Extrem mit Ersatz
37.11↔	Kardiotomie	38.51↔	Ligatur und Stripping von intrakraniellen Varizen
37.12↔	Perikardiotomie	38.61↔	Sonstige Exzision von intrakraniellen Gefässen
37.24↔	Perikardiopsie	38.62↔	Sonstige Exzision von Gefässen an Kopf und Hals
37.25↔	Herzbiopsie	38.63↔	Sonstige Exzision von Gefässen der oberen Extrem
37.31↔	Perikardektomie	38.64↔	Sonstige Exzision der Aorta

38.65↔	Sonstige Exzision von thorakalen Gefässen	39.51↔	Aneurysma-Clipping
38.66↔	Sonstige Exzision von abdominalen Arterien	39.52↔	Sonstige Korrektur eines Aneurysmas
38.67↔	Sonstige Exzision von abdominalen Venen	39.53↔	Verschluss einer arteriovenösen Fistel
38.68↔	Sonstige Exzision von Arterien der unteren Extremitäten	39.54↔	Re-entry Operation (Aorta)
38.7↔	Unterbrechung der Vena cava	39.55↔	Reimplantation eines abberrierenden Nierengefässes
38.81↔	Sonstiger chir Verschluss von intrakr Gefässen	39.56↔	Plastische Reko eines Blutgefässes mit GewPatch
38.82↔	So chir Verschl von Gefässen am Kopf und Hals	39.57↔	Plastische Reko mit synthetischem Patch Graft
38.84↔	Sonstiger chirurgischer Verschluss der Aorta	39.58↔	Plast Reko eines Blutgef mit Patch Graft n.n.bez.
38.85↔	Sonstiger chir Verschl von anderen thor Gefässen	39.59↔	Sonstige plastische Rekonstruktion eines Gefässes
38.88↔	So chir Verschl von Arterien der unteren Extremitäten	39.71↔	Endvask Implant eines Grafts in Aorta abdominalis
39.0↔	Shunt einer systemischen zur Pulmonalarterie	39.72↔	Endvask plast Reko o Okkl von Gef am Kopf und Ha
39.1↔	Intra-abdominaler venöser Shunt	39.73↔	Endovaskuläre Implantation eines Graft a
39.22↔	Bypass zwischen Aorta, A. subclavia und A. carotis	39.79↔	Sonstige endovask Korr (von Aneurysm) an sonst Gef
39.23↔	Sonstiger intrathor, vaskulärer Shunt oder Bypass	39.8↔	Operat Glomus caroticum, Sinus caroticus u and Paragangl
39.24↔	Aorto-renaler Bypass	39.91↔	Freilegung eines Gefässes
39.25↔	Aorto-iliaco-femorale Bypass	39.99↔	Sonstige Operationen an Blutgefässen
39.26↔	Sonstiger intraabd Gefäss-Shunt oder -Bypass	54.95↔	Inzision des Peritoneums
39.27↔	Arteriovenöser Shunt für Hämodialyse	64.98↔	Sonstige Operationen am Penis
39.29↔	Sonstiger (peripherer) Gefäss-Shunt oder -Bypass	82.35↔	Sonstige Fasziektomie der Hand
39.31↔	Naht einer Arterie	82.39↔	Sonstige Exzision von Weichteilen der Hand
39.41↔	Stillung einer Blutung nach vaskulärem Eingriff	97.44↔	Ni-op Entfernen von herzunterst Systemen
39.42↔	Revision eines av Shunts zur Hämodialyse	XX.CH†↔	Kein spezifischer Code im CHOP

Prozedur F31-2

35.10↔	ValvPlast am off Herz, ohne Ersatz, Klap nicht bez	35.98↔	Sonstige Operationen an Herzsepten
35.12↔	ValvPlast der Mitralkl am off Herzen, ohne Ersatz	35.99↔	Sonstige Operationen an Herzklappen
35.13↔	ValvPlast der PulmKlapp am off Herzen, ohne Ersatz	36.03↔	Koronarangioplastik am offenen Thorax
35.14↔	ValvPlast der Trikusplapp am off Herz, ohne Ersatz	36.10↔	Aortokoronarer Bypass zur MyokRevask, n.n.bez.
35.25↔	Pulmonalklappenersatz mit Graft	36.11↔	(Aorto)koronarer Bypass an einer einzelnen KorArt
35.26↔	Sonstiger Pulmonalklappenersatz	36.12↔	(Aorto)koronarer Bypass an zwei Koronararterien
35.31↔	Papillarmuskeloperation	36.13↔	(Aorto)koronarer Bypass an drei Koronararterien
35.32↔	Sehnenfaden-Operation	36.14↔	(Aorto)koronarer Bypass an vier und mehr KorArt
35.33↔	Anuloplastik	36.15↔	Einf Bypass zwischen A. mamma interna und KorArt
35.35↔	Operationen an den Trabeculae carneae cordis	36.16↔	Zweifacher A. mamma int-Koronarart Bypass
35.39↔	OP an anderen, an die Herzkkl angrenz, Strukturen	36.39↔	Sonstige Herz-Revaskularisation
35.41↔	Vergrößerung eines bestehenden VHSeptDef	37.11↔	Kardiotomie
35.42↔	Bildung von Herzseptumdefekten	37.32↔	Aneurysmektomie am Herzen
35.50↔	Korr von nicht näher bez HerzseptDef mit Prothese	37.33↔	Exz o Destr von and Läs o Gew des Herz, off Zug
35.51↔	Korr eines VHSeptDef mit Prothese, offene Technik	37.35↔	Partielle Ventrikulektomie
35.53↔	Korrektur Ventrikelseptumdefekt mit Prothese, offener Zugang	37.41↔	Implantation von prothetischem herzunterst Syst
35.54↔	Korr von Endokardkissendef (AV-Kanal) mit Prothese	37.52↔	Implantation eines kompletten Herzersatzsystems
35.60↔	Korr eines nicht bez HerzseptDef mit Bio-Graft	37.53↔	Ers o Repar d thor Einheit e kompl Herzersatzsyst
35.61↔	Korrektur eines Vorhofseptumdefektes mit Bio-Graft	37.54↔	Ers/Repar so implantb Bestandt komplHerzersatzsyst
35.62↔	Korrektur eines VSD mit Bio-Graft	37.63↔	Reparatur von herzunterstützendem System
35.63↔	Korr von Endokardkissendef (AV-Kan) mit Bio-Graft	37.64↔	Entfernung von herzunterstützenden Systemen
35.70↔	So ni näher bez Korr von ni näher bez HerzseptDef	37.65↔	Implantation von äusserlichem herzunterst System
35.71↔	Sonstige nicht näher bez Korrektur eines VHSeptDef	37.66↔	Einsetzen von implantierbarem herzunterst System
35.72↔	Sonstige und nicht näher bez Korrektur eines VSD	38.04↔	Inzision der Aorta
35.73↔	So u ni näh bez Korr v Endokardkissendef (AV-Kan)	38.15↔	Endarterektomie der anderen thorakalen Gefässe
35.81↔	Totalkorrektur einer Fallot-Tetralogie	38.35↔	Resektion von thorakalen Gefässen mit Anastomose
35.82↔	Totalkorr von total falsch mündenden Pulmonalvenen	38.45↔	Resektion von thorakalen Blutgefässen mit Ersatz
35.83↔	Totale Rekonstruktion des Truncus arteriosus	38.85↔	Sonstiger chir Verschl von anderen thor Gefässen
35.84↔	Totalkorr d Transp d gross Gef, ni andorts klass	39.0↔	Shunt einer systemischen zur Pulmonalarterie
35.91↔	Interatriale Transposition des venösen Rückflusses	39.21↔	Anastomose von der V. cava zur A. pulmonalis
35.92↔	Erzeug eines Cond zw rechtem Ventr und PulmonArt	39.61↔	Extrakorp Zikulat (ECC) z Unterstütz d offHerzchir
35.93↔	Erzeug eines Cond zwischen linkem Ventr und Aorta	39.66↔	Perkutaner kardiopulmonaler Bypass
35.94↔	Erzeugen eines Cond zwischen Vorhof und PulmonArt	XX.CH†↔	Kein spezifischer Code im CHOP

ADRG F32**Koronare Bypass-Operation ohne invasive kardiologische Diagnostik, ohne komplizierende Prozeduren, ohne Karotiseingriff, ohne intraoperative Ablation**

Prozedur in Tabelle F32-1

DRG F32Z**Koronare Bypass-Operation ohne invasive kardiologische Diagnostik, ohne komplizierende Prozeduren, ohne Karotiseingriff, ohne intraoperative Ablation**

Prozedur F32-1

36.10↔	Aortokoronarer Bypass zur MyokRevask, n.n.bez.	36.14↔	(Aorto)koronarer Bypass an vier und mehr KorArt
36.11↔	(Aorto)koronarer Bypass an einer einzelnen KorArt	36.15↔	Einf Bypass zwischen A. mamma interna und KorArt
36.12↔	(Aorto)koronarer Bypass an zwei Koronararterien	36.16↔	Zweifacher A. mamma int-Koronarart Bypass
36.13↔	(Aorto)koronarer Bypass an drei Koronararterien	36.19↔	Sonstige BypAnast zur Myokard Revaskularisation

ADRG F33**Große rekonstruktive Gefäßeingriffe ohne Herz-Lungen-Maschine, mit Mehretagen- oder Aorteneingriff oder Reoperation**

Jede Prozedur in Tabelle F33-1 außer F33-2 und (Prozedur in mindestens zwei der Tabellen F33-3, F33-4, F33-5, F33-6, F33-7, F33-8, F33-9, F33-10, F33-11, F33-12, F33-13, F33-14, F33-15, F33-16 oder Prozedur in Tabelle F33-17)

DRG F33A**Große rekonstruktive Gefäßeingriffe ohne Herz-Lungen-Maschine, mit Mehretagen- oder Aorteneingriff oder Reoperation mit äußerst schweren CC**

PCCL > 3

DRG F33B**Große rekonstruktive Gefäßeingriffe ohne Herz-Lungen-Maschine, mit Mehretagen- oder Aorteneingriff oder Reoperation ohne äußerst schwere CC****Prozedur F33-1**

38.14↔	Endarterektomie der Aorta	39.22↔	Bypass zwischen Aorta, A. subclavia und A. carotis
38.16↔	Endarterektomie von abdominalen Arterien	39.23↔	Sonstiger intrathor, vaskulärer Shunt oder Bypass
38.34↔	Resektion der Aorta mit Anastomose	39.24↔	Aorto-renaler Bypass
38.36↔	Resektion von abdominalen Arterien mit Anastomose	39.25↔	Aorto-iliaco-femorale Bypass
38.37↔	Resektion von abdominalen Venen mit Anastomose	39.26↔	Sonstiger intraabd Gefäß-Shunt oder -Bypass
38.38↔	Res von Arterien der unteren Extremität mit Anast	39.27↔	Arteriovenöser Shunt für Hämodialyse
38.41↔	Resektion von intrakr Blutgefäßen mit Ersatz	39.29↔	Sonstiger (peripherer) Gefäß-Shunt oder -Bypass
38.44↔	Resektion der Aorta abdominalis mit Ersatz	39.71↔	Endvask Implant eines Grafts in Aorta abdominalis
38.46↔	Resektion von abdominalen Arterien mit Ersatz	39.72↔	Endvask plast Reko o Okkl von Gef am Kopf und Ha
38.47↔	Resektion von abdominalen Venen mit Ersatz	39.73↔	Endovaskuläre Implantation eines Graft a
38.48↔	Res von Arterien der unteren Extremität mit Ersatz	39.79↔	Sonstige endovask Korrr (von Aneurysm) an sonst Gef

Prozedur F33-2

38.16↔	Endarterektomie von abdominalen Arterien	38.37↔	Resektion von abdominalen Venen mit Anastomose
38.36↔	Resektion von abdominalen Arterien mit Anastomose	38.38↔	Res von Arterien der unteren Extremität mit Anast

Prozedur F33-3

39.29↔	Sonstiger (peripherer) Gefäß-Shunt oder -Bypass
--------	---

Prozedur F33-4

38.41↔	Resektion von intrakr Blutgefäßen mit Ersatz
--------	--

Prozedur F33-5

39.22↔	Bypass zwischen Aorta, A. subclavia und A. carotis	39.79↔	Sonstige endovask Korrr (von Aneurysm) an sonst Gef
39.72↔	Endvask plast Reko o Okkl von Gef am Kopf und Ha		

Prozedur F33-6

38.14↔	Endarterektomie der Aorta	39.73↔	Endovaskuläre Implantation eines Graft a
38.34↔	Resektion der Aorta mit Anastomose	39.79↔	Sonstige endovask Korrr (von Aneurysm) an sonst Gef

Prozedur F33-7

38.14↔	Endarterektomie der Aorta	39.71↔	Endvask Implant eines Grafts in Aorta abdominalis
38.34↔	Resektion der Aorta mit Anastomose	39.79↔	Sonstige endovask Korrr (von Aneurysm) an sonst Gef
38.44↔	Resektion der Aorta abdominalis mit Ersatz		

Prozedur F33-8

38.14↔	Endarterektomie der Aorta	39.25↔	Aorto-iliaco-femorale Bypass
38.34↔	Resektion der Aorta mit Anastomose	39.26↔	Sonstiger intraabd Gefäß-Shunt oder -Bypass
38.44↔	Resektion der Aorta abdominalis mit Ersatz	39.71↔	Endvask Implant eines Grafts in Aorta abdominalis
39.22↔	Bypass zwischen Aorta, A. subclavia und A. carotis	39.79↔	Sonstige endovask Korrr (von Aneurysm) an sonst Gef
39.24↔	Aorto-renale Bypass		

Prozedur F33-9

38.16↔	Endarterektomie von abdominalen Arterien	38.46↔	Resektion von abdominalen Arterien mit Ersatz
38.36↔	Resektion von abdominalen Arterien mit Anastomose		

Prozedur F33-10

38.16↔	Endarterektomie von abdominalen Arterien	38.36↔	Resektion von abdominalen Arterien mit Anastomose
--------	--	--------	---

Prozedur F33-11

38.16↔	Endarterektomie von abdominalen Arterien	38.47↔	Resektion von abdominalen Venen mit Ersatz
38.36↔	Resektion von abdominalen Arterien mit Anastomose	39.26↔	Sonstiger intraabd Gefäß-Shunt oder -Bypass
38.37↔	Resektion von abdominalen Venen mit Anastomose	39.79↔	Sonstige endovask Korrr (von Aneurysm) an sonst Gef
38.46↔	Resektion von abdominalen Arterien mit Ersatz		

Prozedur F33-12

38.38↔	Res von Arterien der unteren Extremität mit Anastomose	39.29↔	Sonstiger (peripherer) Gefäß-Shunt oder -Bypass
38.48↔	Res von Arterien der unteren Extremität mit Ersatz	39.79↔	Sonstige endovask Korrr (von Aneurysm) an sonst Gef

Prozedur F33-13

38.48↔	Res von Arterien der unteren Extremität mit Ersatz	39.79↔	Sonstige endovask Korrr (von Aneurysm) an sonst Gef
--------	--	--------	---

Prozedur F33-14

38.38↔	Res von Arterien der unteren Extremität mit Anastomose	39.29↔	Sonstiger (peripherer) Gefäß-Shunt oder -Bypass
38.48↔	Res von Arterien der unteren Extremität mit Ersatz		

Prozedur F33-15

39.25↔	Aorto-iliaco-femorale Bypass	39.29↔	Sonstiger (peripherer) Gefäß-Shunt oder -Bypass
--------	------------------------------	--------	---

Prozedur F33-16

39.22↔	Bypass zwischen Aorta, A. subclavia und A. carotis	39.29↔	Sonstiger (peripherer) Gefäß-Shunt oder -Bypass
39.23↔	Sonstiger intrathor, vaskulärer Shunt oder Bypass	39.79↔	Sonstige endovask Korrr (von Aneurysm) an sonst Gef
39.27↔	Arteriovenöser Shunt für Hämodialyse		

Prozedur F33-17

38.44↔	Resektion der Aorta abdominalis mit Ersatz	39.41↔	Stillung einer Blutung nach vaskulärem Eingriff
38.45↔	Resektion von thorakalen Blutgefäßen mit Ersatz	39.49↔	Sonstige Revision nach vaskulärem Eingriff

ADRG F34**Andere große rekonstruktive Gefäßeingriffe ohne Herz-Lungen-Maschine**

Jede Prozedur in Tabelle F34-1 außer F34-2

DRG F34A**Andere große rekonstruktive Gefäßeingriffe ohne HerzLungenMaschine mit äußerst schweren CC**

PCCL > 3

DRG F34B**Andere große rekonstruktive Gefäßeingriffe ohne HerzLungenMaschine ohne äußerst schwere CC**

Prozedur F34-1

38.14↔	Endarterektomie der Aorta	39.22↔	Bypass zwischen Aorta, A. subclavia und A. carotis
38.16↔	Endarterektomie von abdominalen Arterien	39.23↔	Sonstiger intrathor, vaskulärer Shunt oder Bypass
38.34↔	Resektion der Aorta mit Anastomose	39.24↔	Aorto-renaler Bypass
38.36↔	Resektion von abdominalen Arterien mit Anastomose	39.25↔	Aorto-iliaco-femorale Bypass
38.37↔	Resektion von abdominalen Venen mit Anastomose	39.26↔	Sonstiger intraabd Gefäß-Shunt oder -Bypass
38.38↔	Res von Arterien der unteren Extremität mit Anastomose	39.27↔	Arteriovenöser Shunt für Hämodialyse
38.41↔	Resektion von intrakr Blutgefäßen mit Ersatz	39.29↔	Sonstiger (peripherer) Gefäß-Shunt oder -Bypass
38.44↔	Resektion der Aorta abdominalis mit Ersatz	39.71↔	Endvask Implant eines Grafts in Aorta abdominalis
38.46↔	Resektion von abdominalen Arterien mit Ersatz	39.72↔	Endvask plast Reko o Okkl von Gef am Kopf und Ha
38.47↔	Resektion von abdominalen Venen mit Ersatz	39.73↔	Endovaskuläre Implantation eines Graft a
38.48↔	Res von Arterien der unteren Extremität mit Ersatz	39.79↔	Sonstige endovask Korr (von Aneurysm) an sonst Gef

Prozedur F34-2

38.16↔	Endarterektomie von abdominalen Arterien	38.37↔	Resektion von abdominalen Venen mit Anastomose
38.36↔	Resektion von abdominalen Arterien mit Anastomose	38.38↔	Res von Arterien der unteren Extremität mit Anastomose

ADRG F35**Andere kardiothorakale Eingriffe ohne Herz-Lungen-Maschine, ohne komplizierende Prozeduren**

Prozedur in Tabelle F35-1

DRG F35A**Andere kardiothorakale Eingriffe ohne HerzLungenMaschine, ohne komplizierende Prozeduren, Alter > 2 Jahre und < 10 Jahre oder äußerst schwere CC**

Alter < 10 Jahre oder PCCL > 3

DRG F35B**Andere kardiothorakale Eingriffe ohne HerzLungenMaschine, ohne komplizierende Prozeduren, Alter > 9 Jahre, ohne äußerst schwere CC****Prozedur F35-1**

35.00↔	Valvulotomie am geschl Herzen, Klappe nicht bez	37.41↔	Implantation von prothetischem herzunterst Syst
35.01↔	Valvulotomie am geschlossenen Herzen, Aortenklappe	37.49↔	Sonstige plastische Rekonstruktion Herz
35.02↔	Valvulotomie am geschlossenen Herzen, Mitralklappe	37.52↔	Implantation eines kompletten Herzersatzsystems
35.03↔	Valvulotomie am geschlossenen Herzen, PulmKlapp	37.53↔	Ers o Repar d thor Einheit e kompl Herzersatzsyst
35.04↔	Valvulotomie am geschlossenen Herzen, Trikuspidklapp	37.54↔	Ers/Repar so implantb Bestandt komplHerzersatzsyst
35.11↔	ValvPlast der AortKlapp am off Herzen, ohne Ersatz	37.61↔	Implantation einer intraaortalen Ballonpumpe
35.39↔	OP an anderen, an die Herzkla angrenz, Strukturen	37.62↔	Einsetzen von ni-implantbar herzunterst System
35.82↔	Totalkorr von total falsch mündenden Pulmonalvenen	37.63↔	Reparatur von herzunterstützendem System
35.91↔	Interatriale Transposition des venösen Rückflusses	37.64↔	Entfernung von herzunterstützenden Systemen
35.94↔	Erzeugen eines Cond zwischen Vorhof und PulmonalAr	37.65↔	Implantation von äusserlichem herzunterst System
36.03↔	Koronarangioplastik am offenen Thorax	37.66↔	Einsetzen von implantierbarem herzunterst System
36.17↔	Abdomino-koronarer Arterien-Bypass	37.67↔	Implantation eines herzmskstimul Systems
36.2↔	Myokard-Revaskularisation mit Arterien-Implantat	37.68↔	Einsetzen von perkut externem herzunterst System
36.31↔	Transmyokardiale Revask am offenen Thorax	37.91↔	Offene Herzmassage
36.32↔	Sonstige transmyokardiale Revaskularisation	37.99.01↔	Intramyokardiale Stammzelltherapie oh Anr
36.33↔	Endoskopische transmyokardiale Revask	37.99.02↔	Intramyokardiale Stammzelltherapie m Anr
36.34↔	Perkutane transmyokardiale Revask	37.99.09↔	Sonstige Operationen an Herz und Perikard
36.39↔	Sonstige Herz-Revaskularisation	38.04↔	Inzision der Aorta
36.91↔	Korrektur eines Koronargefäß-Aneurysmas	38.05↔	Inzision von anderen thorakalen Gefäßen
36.99.00↔	Sonstige Operationen an Herzgefäßen n.n.bez.	38.07↔	Inzision von abdominalen Venen
36.99.01↔	Intrakoronare Stammzelltherapie ohne Anr	38.15↔	Endarterektomie der anderen thorakalen Gefäße
36.99.02↔	Intrakoronare Stammzelltherapie mit Anr	38.35↔	Resektion von thorakalen Gefäßen mit Anastomose
37.10↔	Inzision am Herzen n.n.bez.	38.45↔	Resektion von thorakalen Blutgefäßen mit Ersatz
37.11↔	Kardiomyektomie	38.47↔	Resektion von abdominalen Venen mit Ersatz
37.12↔	Perikardiomyektomie	38.63↔	Sonstige Exzision von Gefäßen der oberen Extremität
37.24↔	Perikardiomyektomie	38.64↔	Sonstige Exzision der Aorta
37.25↔	Herzbiopsie	38.65↔	Sonstige Exzision von thorakalen Gefäßen
37.31↔	Perikardektomie	38.85↔	Sonstige chir Verschl von anderen thor Gefäßen
37.32↔	Aneurysmektomie am Herzen	39.0↔	Shunt einer systemischen zur Pulmonalarterie
37.33↔	Exz o Destr von and Läs o Gew des Herz, off Zug	54.95↔	Inzision des Peritoneums
37.35↔	Partielle Ventrikulektomie	97.44↔	Ni-op Entfernen von herzunterst Systemen

ADRG F36 Intensivmedizinische Komplexbehandlung > 552 Aufwandsp. bei Krankheiten und Störungen des Kreislaufsystems, mit bestimmter OR-Prozedur

Intensivmedizinische Komplexbehandlung > 552 Aufwandspunkte und Bestimmte OR-Prozeduren

DRG F36Z Intensivmedizinische Komplexbehandlung > 552 Aufwandsp. bei Krankheiten und Störungen des Kreislaufsystems, mit bestimmter OR-Prozedur**ADRG F38 Mäßig komplexe rekonstruktive Gefäßeingriffe ohne HerzLungenMaschine**

Prozedur in Tabelle F38-1

DRG F38Z Mäßig komplexe rekonstruktive Gefäßeingriffe ohne HerzLungenMaschine**Prozedur F38-1**

38.16↔	Endarterektomie von abdominalen Arterien	38.37↔	Resektion von abdominalen Venen mit Anastomose
38.36↔	Resektion von abdominalen Arterien mit Anastomose	38.38↔	Res von Arterien der unteren Extrem mit Anast

ADRG F39 Unterbindung und Stripping von Venen

Prozedur in Tabelle F39-2

DRG F39A Unterbindung und Stripping von Venen mit beidseitigem Eingriff oder Ulzeration oder äußerst schweren oder schweren CC

Hauptdiagnose in Tabelle F39-1 oder PCCL > 2 oder mindestens zwei Prozeduren in Tabelle F39-3 oder Prozedur mit Zusatzkennzeichen B in Tabelle F39-3

DRG F39B Unterbindung und Stripping von Venen ohne beidseitigen Eingriff, ohne Ulzeration, ohne äußerst schwere oder schwere CC**Hauptdiagnose F39-1**

170.23	Atheroskl ExtremitätArt: Becken-Bein-Typ, mit Ulzeration	183.0	Varizen untere Extremitäten mit Ulzerat
170.24	Atheroskl ExtremitätArt: Becken-Bein-Typ, mit Gangrän	183.2	Varizen unt Extremitäten m Ulzerat u Entzündung

Prozedur F39-2

38.09↔	Inzision von Venen der unteren Extremität	38.60↔	Sonstige Exzision von Gefässen, Lok n.n.bez.
38.30↔	Gefässresektion, Lokalisation n.n.bez.	38.63↔	Sonstige Exzision von Gefässen der oberen Extrem
38.39↔	Resektion von Venen der unteren Extrem mit Anast	38.67↔	Sonstige Exzision von abdominalen Venen
38.40↔	Resektion von Blutgef mit Ersatz, Lok n.n.bez.	38.69↔	Sonstige Exzision von Venen der unteren Extremität
38.49↔	Resektion von Venen der unteren Extrem mit Ersatz	38.80↔	Sonstiger chir Verschl von Gefässen, Lok n.n.bez.
38.50↔	Ligatur und Stripping von Varizen, Lok n.n.bez.	38.83↔	So chir Verschl von Gefässen der oberen Extrem
38.52↔	Ligat und Stripp von and Variz an Kopf und Hals	38.89↔	So chir Verschl von Venen der unteren Extrem
38.53↔	Ligatur und Stripp von Varizen der oberen Extrem	39.30↔	Blutgefässnaht n.n.bez.
38.55↔	Ligatur von thorakalen Varizen	39.32↔	Naht einer Vene
38.57↔	Ligatur und Stripping von abdominalen Varizen	39.92↔	Injektion eines sklerosierenden Agens in eine Vene
38.59↔	Ligatur und Stripp von Varizen der unteren Extrem	39.99↔	Sonstige Operationen an Blutgefässen

Prozedur F39-3

38.59↔	Ligatur und Stripp von Varizen der unteren Extrem
--------	---

ADRG F40 Implantation eines Herzschrittmachers, Zwei-Kammersystem, mit äußerst schweren CC

(Prozedur in Tabelle F40-1 oder Prozedur in mindestens zwei der Tabellen F40-2, F40-3) und PCCL > 3

DRG F40Z Implantation eines Herzschrittmachers, Zwei-Kammersystem, mit äußerst schweren CC

Prozedur F40-1

00.50.51↔ Synchronisationssystem, liVent, 2-Kammer
 37.83.00↔ Erstimplantation Zweikammer-SM, 1 Sonde

37.83.10↔ Erstimplantation Zweikammer-SM, ohne antitachy
 37.83.11↔ Erstimplantation Zweikammer-SM, mit antitachy

Prozedur F40-2

37.87↔ Ersetzen jeglichen Zweikammer-Schrittmachertypes

Prozedur F40-3

37.76↔ Ersetzen von transven Vorhof- u/od VentriElektr(n)

ADRG F41**Invasive kardiologische Diagnostik bei akutem Myokardinfarkt**

Hauptdiagnose in Tabelle F41-1 und Prozedur in Tabelle F41-2

DRG F41A**Invasive kardiologische Diagnostik bei akutem Myokardinfarkt mit äußerst schweren CC**

PCCL > 3

DRG F41B**Invasive kardiologische Diagnostik bei akutem Myokardinfarkt ohne äußerst schwere CC****Hauptdiagnose F41-1**

I21.0	Akuter transmuraler Myokardinfarkt Vorderwand	I21.9	Akuter Myokardinfarkt, nnbez
I21.1	Akuter transmuraler Myokardinfarkt Hinterwand	I22.0	Rezidivierender Myokardinfarkt Vorderwand
I21.2	Akuter transmuraler Myokardinf an sonst Lok	I22.1	Rezidivierender Myokardinfarkt Hinterwand
I21.3	Akuter transmuraler Myokardinf an nnbez Lok	I22.8	Rezidivierender Myokardinfarkt an sonst Lok
I21.4	Akuter subendokardialer Myokardinfarkt	I22.9	Rezidivierender Myokardinfarkt an nnbez Lok

Prozedur F41-2

37.21‡↔	Rechtsherzkatheter	88.52‡↔	AngioKG von Strukturen des rechten Herzens
37.22‡↔	Linksherzkatheter	88.53‡↔	AngioKG von Strukturen des linken Herzens
37.23‡↔	Kombinierter Rechts- und Linksherzkatheter	88.54‡↔	Kombinierte AngioKG des rechten und linken Herzens
37.28‡↔	Intrakardiale Echokardiographie (IKE)	88.55‡↔	Koronare Arteriogr mit einem einzigen Katheter
88.43‡↔	Arteriographie der Pulmonalarterien	88.56‡↔	Koronare Arteriographie mit zwei Kathetern
88.50‡↔	Angiokardiographie, n.n.bez.	88.57‡↔	Sonstige und nicht näher bez koronare Arteriogr

ADRG F43**Beatmung > 24 Stunden bei Krankheiten und Störungen des Kreislaufsystems**

Dauer der maschinellen Beatmung > 24 Stunden oder Beatmung unter 96 Stunden

DRG F43A**Beatmung > 24 Stunden bei Krankheiten und Störungen des Kreislaufsystems, Alter < 6 Jahre**

Alter < 6 Jahre

DRG F43B**Beatmung > 24 Stunden bei Krankheiten und Störungen des Kreislaufsystems, Alter > 5 Jahre, mit äußerst schweren CC**

PCCL > 3

DRG F43C**Beatmung > 24 Stunden bei Krankheiten und Störungen des Kreislaufsystems, Alter > 5 Jahre, ohne äußerst schwere CC**

ADRG F45 Frührehabilitation bei Krankheiten und Störungen des Kreislaufsystems

Frührehabilitation

DRG F45Z Frührehabilitation bei Krankheiten und Störungen des Kreislaufsystems**ADRG F46 Invasive kardiologische Diagnostik außer bei akutem Myokardinfarkt, mehr als 2 Belegungstage, mit komplexer Diagnose**

Mindestens eine Prozedur in Tabelle F46-2 und Hauptdiagnose in Tabelle F46-1 und Verweildauer > 2 Tage

DRG F46A Invasive kardiologische Diagnostik außer bei akutem Myokardinfarkt, mehr als 2 Belegungstage, mit komplexer Diagnose, Alter < 14 Jahre

Alter < 14 Jahre

DRG F46B Invasive kardiologische Diagnostik außer bei akutem Myokardinfarkt, mehr als 2 Belegungstage, mit komplexer Diagnose, Alter > 13 Jahre**Hauptdiagnose F46-1**

I27.0	Primäre pulmonale Hypertonie	Q22.3	Sonst angeborene Fehlbildungen Pulmonalklappe
I31.1	Chronische konstriktive Perikarditis	Q22.4	Angeborene Trikuspidalklappenstenose
I42.0	Dilatative Kardiomyopathie	Q22.5	Ebstein-Anomalie
I42.1	Hypertrophische obstruktive Kardiomyopathie	Q22.6	Hypoplastisches Rechtsherzsyndrom
I42.2	Sonstige hypertrophische Kardiomyopathie	Q22.8	Sonst angeborene Fehlbildungen Trikuspidalklappe
I42.3	Eosinophile endomyokardiale KH	Q22.9	Angeborene Fehlbildung Trikuspidalklappe, nnb
I42.4	Endokardfibroelastose	Q23.0	Angeborene Aortenklappenstenose
I42.5	Sonstige restriktive Kardiomyopathie	Q23.1	Angeborene Aortenklappeninsuffizienz
I42.6	Alkoholische Kardiomyopathie	Q23.2	Angeborene Mitralklappenstenose
I42.7	Kardiomyopathie d AM od sonst exog Subst	Q23.3	Angeborene Mitralklappeninsuffizienz
I42.80	Arrhythmogene rechtsventr Kardiomyopathie [ARVCM]	Q23.4	Hypoplastisches Linksherzsyndrom
I42.88	Sonstige Kardiomyopathien	Q23.8	Sonst angeborene Fehlbildungen Aorten- u Mitralklappe
I42.9	Kardiomyopathie, nnbez	Q23.9	Angeborene Fehlbildung Aorten- u Mitralklappe, nnb
I46.0	Herzstillstand m erfolgreicher Wiederbelebung	Q24.0	Dextrokardie
I47.2	Ventrikuläre Tachykardie	Q24.1	Lävokardie
I49.0	Kammerflattern u Kammerflimmern	Q24.2	Cor triatriatum
I50.00	Prim Rechtsherzinsuff	Q24.3	Infundibuläre Pulmonalstenose
I50.01	Sek Rechtsherzinsuff	Q24.4	Angeborene subvalvuläre Aortenstenose
I50.11	Linksherzinsuff, oh Beschw	Q24.5	Fehlbildung Koronargefäße
I50.12	Linksherzinsuff, m Beschw b stark Belast	Q24.6	Angeborener Herzblock
I50.13	Linksherzinsuff, m Beschw b leichter Belast	Q24.8	Sonst nb angeborene Fehlbildungen Herz
I50.14	Linksherzinsuff, m Beschw i Ruhe	Q24.9	Angeborene Fehlbildung Herz, nnbez
I50.19	Linksherzinsuffiz, nnb	Q25.0	Offener Ductus arteriosus
I50.9	Herzinsuffizienz, nnbez	Q25.1	Koarktation Aorta
Q20.0	Truncus arteriosus communis	Q25.2	Atresie Aorta
Q20.1	Re Doppelausstromventrikel [Double outlet right ventricle]	Q25.3	Stenose Aorta (angeboren)
Q20.2	Linker Doppelausstromventrikel [Double outlet left ventricle]	Q25.4	Sonstige angeborene Fehlbildungen Aorta
Q20.3	Diskordante ventrikuloarterielle Verbindung	Q25.5	Atresie A. pulmonalis
Q20.4	Doppeleinstromventrikel [Double inlet ventricle]	Q25.6	Stenose A. pulmonalis (angeboren)
Q20.5	Diskordante atrioventrikuläre Verbindung	Q25.7	Sonst angeborene Fehlbildungen A. pulmonalis
Q20.6	Vorhofisomerismus	Q25.8	Sonst angeborene Fehlbildungen große Aa
Q20.8	Sonst angeb Fehlbildung Herzhöhlen u verbind Strukturen	Q25.9	Angeborene Fehlbildung große Aa, nnb
Q20.9	Angeb Fehlbildung Herzhöhlen u verbind Strukturen, nnb	Q26.0	Angeborene Stenose V. cava
Q21.0	Ventrikelseptumdefekt	Q26.1	Persistenz linken V. cava superior
Q21.1	Vorhofseptumdefekt	Q26.2	Totale Fehleinmündung Lungenvenen
Q21.2	Defekt Vorhof- u Kammerseptum	Q26.3	Partielle Fehleinmündung Lungenvenen
Q21.3	Fallot-Tetralogie	Q26.4	Fehleinmündung Lungenvenen, nnbez
Q21.4	Aortopulmonaler Septumdefekt	Q26.5	Fehleinmündung Pfortader
Q21.80	Fallot-Pentalogie	Q26.6	Fistel zw V portae u A hepatica (angeboren)
Q21.88	Sonst angeborene Fehlbildungen der Herzsepten	Q26.8	Sonst angeborene Fehlbildungen große Venen
Q21.9	Angeborene Fehlbildung Herzseptum, nnbez	Q26.9	Angeborene Fehlbildung große Vene, nnb
Q22.0	Pulmonalklappenatresie	Z01.80	Abklärung einer Dispos f maligne Herzrhythmusstörungen
Q22.1	Angeborene Pulmonalklappenstenose	Z01.81	Abklärung einer Disposition für Kardiomyopathien
Q22.2	Angeborene Pulmonalklappeninsuffizienz		

Prozedur F46-2

37.21†↔	Rechtsherzkatheter	88.50†↔	Angiokardiographie, n.n.bez.
37.22†↔	Linksherzkatheter	88.52†↔	AngioKG von Strukturen des rechten Herzens
37.23†↔	Kombinierter Rechts- und Linksherzkatheter	88.53†↔	AngioKG von Strukturen des linken Herzens
37.26†↔	Invasiver elektrophysiologischer Test durch Katheter	88.54†↔	Kombinierte AngioKG des rechten und linken Herzens
37.27†↔	Herz-Mapping	88.55†↔	Koronare Arteriogr mit einem einzigen Katheter
37.28†↔	Intrakardiale Echokardiographie (IKE)	88.56†↔	Koronare Arteriographie mit zwei Kathetern
88.43†↔	Arteriographie der Pulmonalarterien	88.57†↔	Sonstige und nicht näher bez koronare Arteriogr

ADRG F48**Geriatrische frührehabilitative Komplexbehandlung bei Krankheiten und Störungen des Kreislaufsystems**

Geriatrische frührehabilitative Komplexbehandlung und keine Hauptdiagnose in Tabelle F48-1

DRG F48Z**Geriatrische frührehabilitative Komplexbehandlung bei Krankheiten und Störungen des Kreislaufsystems****Hauptdiagnose F48-1**

B37.6	Candida-Endokarditis	I33.9	Akute Endokarditis, nicht näher bezeichnet
I01.1	Akute rheumatische Endokarditis	I38	Endokarditis, Herzklappe nnbez
I33.0	Akute und subakute infektiöse Endokarditis		

ADRG F49**Invasive kardiologische Diagnostik außer bei akutem Myokardinfarkt**

Keine Hauptdiagnose in Tabelle F49-1 und mindestens eine Prozedur in Tabelle F49-2

DRG F49A**Invasive kardiologische Diagnostik außer bei akutem Myokardinfarkt, mehr als 2 Belegungstage, mit komplexem Eingriff, mit äußerst schweren CC**

(Verweildauer > 2 Tage oder PCCL > 3) und (Prozedur in Tabelle F49-3 oder Dialyse) und PCCL > 3

DRG F49B**Invasive kardiologische Diagnostik außer bei akutem Myokardinfarkt, mehr als 2 Belegungstage, ohne komplexen Eingriff, mit äußerst schweren CC**

(Verweildauer > 2 Tage oder PCCL > 3) und PCCL > 3

DRG F49C**Invasive kardiologische Diagnostik außer bei akutem Myokardinfarkt, mehr als 2 Belegungstage, mit komplexem Eingriff, ohne äußerst schwere CC**

(Verweildauer > 2 Tage oder PCCL > 3) und (Prozedur in Tabelle F49-3 oder Dialyse)

DRG F49D**Invasive kardiologische Diagnostik außer bei akutem Myokardinfarkt, mehr als 2 Belegungstage, ohne komplexen Eingriff, ohne äußerst schwere CC**

Verweildauer > 2 Tage oder PCCL > 3

DRG F49E**Invasive kardiologische Diagnostik außer bei akutem Myokardinfarkt, weniger als 3 Belegungstage****DRG F49F****Invasive kardiologische Diagnostik außer bei akutem Myokardinfarkt, ein Belegungstag**

Verweildauer ist gleich 1 Tag

Hauptdiagnose F49-1

I21.0	Akuter transmuraler Myokardinfarkt Vorderwand	I21.9	Akuter Myokardinfarkt, nnbez
I21.1	Akuter transmuraler Myokardinfarkt Hinterwand	I22.0	Rezidivierender Myokardinfarkt Vorderwand
I21.2	Akuter transmuraler Myokardinf an sonst Lok	I22.1	Rezidivierender Myokardinfarkt Hinterwand
I21.3	Akuter transmuraler Myokardinf an nnbez Lok	I22.8	Rezidivierender Myokardinfarkt an sonst Lok
I21.4	Akuter subendokardialer Myokardinfarkt	I22.9	Rezidivierender Myokardinfarkt an nnbez Lok

Prozedur F49-2

37.21†↔	Rechtsherzkatheter	88.50†↔	Angiokardiographie, n.n.bez.
37.22†↔	Linksherzkatheter	88.52†↔	AngioKG von Strukturen des rechten Herzens
37.23†↔	Kombinierter Rechts- und Linksherzkatheter	88.53†↔	AngioKG von Strukturen des linken Herzens
37.26†↔	Invasiver elektrophysiologischer Test durch Katheter	88.54†↔	Kombinierte AngioKG des rechten und linken Herzens
37.27†↔	Herz-Mapping	88.55†↔	Koronare Arteriogr mit einem einzigen Katheter
37.28†↔	Intrakardiale Echokardiographie (IKE)	88.56†↔	Koronare Arteriographie mit zwei Kathetern
88.43†↔	Arteriographie der Pulmonalarterien	88.57†↔	Sonstige und nicht näher bez koronare Arteriogr

Prozedur F49-3

00.21†↔	Intravaskuläre Bildgebung von extrkr Hirngefässen	00.28†↔	Intravask Bildgebung, sonstige bezeichnete Gefässe
00.22†↔	Intravaskuläre Bildgebung von intrathor Gefässen	00.29†↔	Intravask Bildgebung, nicht näher bez Gefässe
00.23†↔	Intravaskuläre Bildgebung von peripheren Gefässen	37.23†↔	Kombinierter Rechts- und Linksherzkatheter
00.24†↔	Intravaskuläre Bildgebung der Koronargefässe	37.26†↔	Invasiver elektrophysiologischer Test durch Katheter
00.25†↔	Intravaskuläre Bildgebung der Nierengefässe	92.05†↔	kardvask u hämatop Szintigr u RadioisotFunktStudie

ADRG F50**Ablative Maßnahmen bei Tachyarrhythmie**

Prozedur in Tabelle F50-1

DRG F50A**Ablative Maßnahmen bei Tachyarrhythmie mit komplexer Ablation**

Prozedur in Tabelle F50-2 oder Prozedur in Tabelle F50-3 und Prozedur in Tabelle F50-4

DRG F50B**Ablative Maßnahmen bei Tachyarrhythmie ohne komplexe Ablation, mit komplizierendem Eingriff, mit äußerst schweren CC**

Mindestens eine Prozedur in Tabelle F50-5 und PCCL > 3

DRG F50C**Ablative Maßnahmen bei Tachyarrhythmie ohne komplexe Ablation, mit komplizierendem Eingriff, ohne äußerst schwere CC**

Mindestens eine Prozedur in Tabelle F50-5

DRG F50D**Ablative Maßnahmen bei Tachyarrhythmie ohne komplexe Ablation, ohne komplizierenden Eingriff****Prozedur F50-1**

37.34↔ Exz o Destr von and Läs o Gew des Herz, sonst Zug

Prozedur F50-2

XX.CH†↔ Kein spezifischer Code im CHOP

Prozedur F50-3

37.26†↔ Invasiver elektrophysiologischer Test durch Katheter

37.27†↔ Herz-Mapping

Prozedur F50-4

00.66↔	Perkutane transluminale Koronarangioplastik	35.96↔	Perkutane transluminale Valvuloplastik
35.41↔	Vergrößerung eines bestehenden VHSeptDef	35.99↔	Sonstige Operationen an Herzklappen
35.42↔	Bildung von Herzseptumdefekten	36.04↔	Thrombolytische Koronararterieninfusion
35.52↔	Korr eines VHSeptDef mit Prothese, geschl Technik	36.06↔	Einsetzen von Koronarstent(s) ohne MedikFreisetz
35.53↔	Korrektur Ventrikelseptumdefekt mit Prothese, offener Zugang	36.07↔	Einsetzen von Koronarstent(s) mit MedikFreisetz
35.55↔	Korrektur eines Ventrikelseptumdefektes	36.32↔	Sonstige transmyokardiale Revaskularisation
35.61↔	Korrektur eines Vorhofseptumdefektes mit Bio-Graft	37.90↔	Einsetzen von Vorrichtungen ins linke Herzohr
35.62↔	Korrektur eines VSD mit Bio-Graft		

Prozedur F50-5

00.66↔	Perkutane transluminale Koronarangioplastik	35.53↔	Korrektur Ventrikelseptumdefekt mit Prothese, offener Zugang
35.41↔	Vergrößerung eines bestehenden VHSeptDef	35.55↔	Korrektur eines Ventrikelseptumdefektes
35.42↔	Bildung von Herzseptumdefekten	35.61↔	Korrektur eines Vorhofseptumdefektes mit Bio-Graft
35.52↔	Korr eines VHSeptDef mit Prothese, geschl Technik	35.62↔	Korrektur eines VSD mit Bio-Graft

35.96↔	Perkutane transluminale Valvuloplastik	36.32↔	Sonstige transmyokardiale Revaskularisation
35.99↔	Sonstige Operationen an Herzklappen	37.26‡↔	Invasiver elektrophysiologischer Test durch Katheter
36.04↔	Thrombolytische Koronararterieninfusion	37.27‡↔	Herz-Mapping
36.06↔	Einsetzen von Koronarstent(s) ohne MedikFreisetz	37.90↔	Einsetzen von Vorrichtungen ins linke Herzohr
36.07↔	Einsetzen von Koronarstent(s) mit MedikFreisetz		

ADRG F51**Endovaskuläre Implantation von Stent-Prothesen an der Aorta**

Prozedur in Tabelle F51-1

DRG F51A**Endovaskuläre Implantation von Stent-Prothesen an der Aorta, thorakal**

Prozedur in Tabelle F51-2

DRG F51B**Endovaskuläre Implantation von Stent-Prothesen an der Aorta, nicht thorakal****Prozedur F51-1**

39.71↔	Endvask Implant eines Grafts in Aorta abdominalis	39.73↔	Endovaskuläre Implantation eines Graft a
--------	---	--------	--

Prozedur F51-2

39.73↔	Endovaskuläre Implantation eines Graft a
--------	--

ADRG F52**Perkutane Koronarangioplastie mit komplexer Diagnose oder intrakoronarer Brachytherapie**

Prozedur in Tabelle F52-2 und (Hauptdiagnose in Tabelle F52-1 oder Prozedur in Tabelle F52-3)

DRG F52A**Perkutane Koronarangioplastie mit komplexer Diagnose, mit äußerst schweren CC**

Hauptdiagnose in Tabelle F52-1 und PCCL > 3

DRG F52B**Perkutane Koronarangioplastie mit komplexer Diagnose, ohne äußerst schwere CC oder mit intrakoronarer Brachytherapie****Hauptdiagnose F52-1**

I21.0	Akuter transmuraler Myokardinfarkt Vorderwand	I23.5	Papillarmuskelruptur als ak Komplik nach ak MI
I21.1	Akuter transmuraler Myokardinfarkt Hinterwand	I23.6	Thrombose Vorhof/HOhr/Kammer ak Komplik nach ak MI
I21.2	Akuter transmuraler Myokardinf an sonst Lok	I42.1	Hypertrophische obstruktive Kardiomyopathie
I21.3	Akuter transmuraler Myokardinf an nnbez Lok	I46.0	Herzstillstand m erfolgreicher Wiederbelebung
I21.4	Akuter subendokardialer Myokardinfarkt	I47.2	Ventrikuläre Tachykardie
I21.9	Akuter Myokardinfarkt, nnbez	I49.0	Kammerflattern u Kammerflimmern
I22.0	Rezidivierender Myokardinfarkt Vorderwand	I50.00	Prim Rechtsherzinsuff
I22.1	Rezidivierender Myokardinfarkt Hinterwand	I50.01	Sek Rechtsherzinsuff
I22.8	Rezidivierender Myokardinfarkt an sonst Lok	I50.11	Linksherzinsuff, oh Beschw
I22.9	Rezidivierender Myokardinfarkt an nnbez Lok	I50.12	Linksherzinsuff, m Beschw b stark Belast
I23.0	Hämoperikard als ak Komplik nach akut Myokardinf	I50.13	Linksherzinsuff, m Beschw b leichter Belast
I23.1	ASD als akute Komplik nach akut Myokardinf	I50.14	Linksherzinsuff, m Beschw i Ruhe
I23.2	VSD als akute Komplik nach akut Myokardinf	I50.19	Linksherzinsuffiz, nnb
I23.3	Ruptur Herzwand oh Hämoperik als ak Komplik ak MI	Z01.80	Abklärung einer Dispos f maligne Herzrhythmusstörungen
I23.4	Ruptur Chordae tendineae als ak Komplik ak MI		

Prozedur F52-2

00.66↔	Perkutane transluminale Koronarangioplas	36.07↔	Einsetzen von Koronarstent(s) mit MedikFreisetz
35.99↔	Sonstige Operationen an Herzklappen	36.09↔	Sonstige Koronararterien-Desobliteration
36.04↔	Thrombolytische Koronararterieninfusion	36.32↔	Sonstige transmyokardiale Revaskularisation
36.06↔	Einsetzen von Koronarstent(s) ohne MedikFreisetz		

Prozedur F52-3

92.27.00↔	Brachytherapie Körperoberfl, so od nnbez ApplikatOrt	92.27.11↔	Brachytherapie intrauterin
92.27.10↔	Brachytherapie weibl GeschlOrgane nnbez	92.27.12↔	Brachytherapie intravaginal

92.27.13↔	Brachytherapie intrauterin u intravaginal kombiniert	92.27.39↔	Brachytherapie so Gefäss
92.27.21↔	Brachytherapie Körperoberfläche	92.27.70↔	Radioaktive Moulagen, n.n.bez.
92.27.22↔	Brachytherapie intrakavitär	92.27.71↔	Konstrukt u Applikat v oberfl radioaktiven Moulagen
92.27.23↔	Brachytherapie intraluminal	92.27.72↔	Konstrukt u Applikat v ni auf d KöOberfl verw Applik
92.27.30↔	Brachytherapie Gefäss nnbez	92.27.73↔	Konstruktion und Applikation von Augenapplikatoren
92.27.31↔	Brachytherapie Koronargefäss	92.27.79↔	Radioaktive Moulagen, sonstige

ADRG F53

Bypassoperation mit mehrzeitigen komplexen OR-Prozeduren

Prozedur in Tabelle F53-1 und Mehrzeitige komplexe OR-Prozeduren

DRG F53A

Bypass-Operation mit mehrzeitigen komplexen OR-Prozeduren, mit komplizierenden Prozeduren oder Karotiseingriff

Komplizierende Prozeduren oder Prozedur in Tabelle F53-2

DRG F53B

Bypass-Operation mit mehrzeitigen komplexen OR-Prozeduren, ohne komplizierende Prozeduren, ohne Karotiseingriff

Prozedur F53-1

36.10↔	Aortokoronarer Bypass zur MyokRevask, n.n.bez.	36.14↔	(Aorto)koronarer Bypass an vier und mehr KorArt
36.11↔	(Aorto)koronarer Bypass an einer einzelnen KorArt	36.15↔	Einf Bypass zwischen A. mamm interna und KorArt
36.12↔	(Aorto)koronarer Bypass an zwei Koronarerterien	36.16↔	Zweifacher A. mammaia int-Koronarart Bypass
36.13↔	(Aorto)koronarer Bypass an drei Koronarerterien	36.19↔	Sonstige BypAnast zur Myokard Revaskularisation

Prozedur F53-2

38.02↔	Inzision von anderen Gefässen an Kopf und Hals	39.28↔	Extrakraniell-intrakranieller Gefäss-Bypass
38.12↔	EndartEkt von anderen Gefässen an Kopf und Hals	39.56↔	Plastische Reko eines Blutgefässes mit GewPatch
38.32↔	Res von anderen Gef am Kopf und Hals mit Anast	39.57↔	Plastische Reko mit synthetischem Patch Graft
38.42↔	Resektion von anderen Blutgef an Kopf und Hals	39.58↔	Plast Reko eines Blutgef mit Patch Graft n.n.bez.
39.22↔	Bypass zwischen Aorta, A. subclavia und A. carotis		

ADRG F54

Komplexe oder mehrfache Gefäßeingriffe ohne komplizierende Prozeduren, ohne Revision, ohne komplexe Diagnose, Alter > 2 Jahre oder mäßig komplexe Gefäßeingriffe mit komplizierender Diagnose, ohne äußerst schwere CC, ohne Rotationsthrombektomie

Mindestens eine Prozedur in Tabelle F54-2 und (jede Prozedur in Tabelle F54-3 außer F54-4 oder mindestens zwei Prozeduren in Tabelle F54-5 oder Prozedur in mindestens zwei der Tabellen F54-5, F54-6 oder Prozedur mit Zusatzkennzeichen B in Tabelle F54-7 oder Diagnose in Tabelle F54-1)

DRG F54Z

Komplexe oder mehrfache Gefäßeingriffe ohne komplizierende Prozeduren, ohne Revision, ohne komplexe Diagnose, Alter > 2 Jahre oder mäßig komplexe Gefäßeingriffe mit komplizierender Diagnose, ohne äußerst schwere CC, ohne Rotationsthrombektomie

Diagnose F54-1

170.23	Atheroskl ExtremitätArt: Becken-Bein-Typ, mit Ulzeration	170.24	Atheroskl ExtremitätArt: Becken-Bein-Typ, mit Gangrän
--------	--	--------	---

Prozedur F54-2

00.55↔	Einsetzen von periph GefStent(s) mit MedikFreisetz	38.01↔	Inzision von intrakraniellen Gefässen
00.61↔	PerkutAngiopl/Atherekt a präzerebr (extkran)Gefäss	38.02↔	Inzision von anderen Gefässen an Kopf und Hals
00.62↔	Perkut Angiopl oder Atherekt an intrakr(n) Gef(en)	38.03↔	Inzision von Gefässen der oberen Extremität
00.63↔	Perkutanes Einsetzen von Stent(s) an A. carotis	38.06↔	Inzision von abdominalen Arterien
00.64↔	PerkutEinsetz vStent(s) an sons präzerebr(extkr)Aa	38.07↔	Inzision von abdominalen Venen
00.65↔	Perkut Einsetz von sonst(n) intrakr vask Stent(s)	38.08↔	Inzision von Arterien der unteren Extremität
00.67↔	Perkutanes Einsetzen zentr Gefässstent	38.10↔	Endarterektomie, Lokalisation n.n.bez.
01.14↔	Offene Biopsie am Gehirn	38.11↔	Endarterektomie von intrakraniellen Gefässen
01.21↔	Inzision und Drainage an den kranialen Sinus	38.12↔	EndartEkt von anderen Gefässen an Kopf und Hals
02.13↔	Ligatur eines Gefässes der Hirnhäute	38.13↔	Endarterektomie von Gefässen der oberen Extremität
03.99↔	Sonstige Operation an RM und Strukt des Spinalkan	38.16↔	Endarterektomie von abdominalen Arterien
31.79↔	Sonstige plastische Rekonstruktion an der Trachea	38.18↔	EndartEkt von Gefässen der unteren Extremität

38.21↔	Biopsie eines Blutgefäßes	39.27↔	Arteriovenöser Shunt für Hämodialyse
38.32↔	Res von anderen Gef am Kopf und Hals mit Anast	39.31↔	Naht einer Arterie
38.33↔	Resektion von Gefässen der oberen Extremität	39.41↔	Stillung einer Blutung nach vaskulärem Eingriff
38.42↔	Resektion von anderen Blutgef an Kopf und Hals	39.42↔	Revision eines av Shunts zur Hämodialyse
38.43↔	Resektion von Blutgef der oberen Extremit mit Ersatz	39.50↔	Angiopl oder Atherekt an sonst(n) Ni-Koronar(en)
38.51↔	Ligatur und Stripping von intrakraniellen Varizen	39.51↔	Aneurysma-Clipping
38.61↔	Sonstige Exzision von intrakraniellen Gefässen	39.52↔	Sonstige Korrektur eines Aneurysmas
38.62↔	Sonstige Exzision von Gefässen an Kopf und Hals	39.53↔	Verschluss einer arteriovenösen Fistel
38.63↔	Sonstige Exzision von Gefässen der oberen Extremit	39.54↔	Re-entry Operation (Aorta)
38.64↔	Sonstige Exzision der Aorta	39.55↔	Reimplantation eines aberrierenden Nierengefässes
38.65↔	Sonstige Exzision von thorakalen Gefässen	39.56↔	Plastische Reko eines Blutgefässes mit GewPatch
38.66↔	Sonstige Exzision von abdominalen Arterien	39.57↔	Plastische Reko mit synthetischem Patch Graft
38.67↔	Sonstige Exzision von abdominalen Venen	39.58↔	Plast Reko eines Blutgef mit Patch Graft n.n.bez.
38.68↔	Sonstige Exzision von Arterien der unteren Extremit	39.59↔	Sonstige plastische Rekonstruktion eines Gefässes
38.7↔	Unterbrechung der Vena cava	39.74↔	Endovask Entf einer Obstruktion von Kopf- und Halsgefäss(en)
38.81↔	Sonstiger chir Verschluss von intrakr Gefässen	39.75.01↔	Perkutan-transluminale Fremdkörperentf
38.82↔	So chir Verschl von Gefässen am Kopf und Hals	39.8↔	Operat Glomus caroticum, Sinus caroticus u and Paragangl
38.83↔	So chir Verschl von Gefässen der oberen Extremit	39.90↔	Einsetz von periph GefStent(s) ohne MedikFreisetz
38.84↔	Sonstiger chirurgischer Verschluss der Aorta	39.91↔	Freilegung eines Gefässes
38.85↔	Sonstiger chir Verschl von anderen thor Gefässen	39.99↔	Sonstige Operationen an Blutgefässen
38.86↔	Sonstiger chir Verschluss von abdominalen Arterien	44.44↔	KathEmbol zur Blutstillung in Magen oder Duodenum
38.87↔	Sonstiger chir Verschluss von abdominalen Venen	64.98↔	Sonstige Operationen am Penis
38.88↔	So chir Verschl von Arterien der unteren Extremit	82.35↔	Sonstige Fasziektomie der Hand
39.0↔	Shunt einer systemischen zur Pulmonalarterie	82.39↔	Sonstige Exzision von Weichteilen der Hand
39.1↔	Intra-abdominaler venöser Shunt		

Prozedur F54-3

00.55↔	Einsetzen von periph GefStent(s) mit MedikFreisetz	38.68↔	Sonstige Exzision von Arterien der unteren Extremit
00.61↔	PerkutAngiopl/Atherekt a präzerebr (extkran)Gefäss	38.7↔	Unterbrechung der Vena cava
00.62↔	Perkut Angiopl oder Atherekt an intrakr(n) Gef(en)	38.81↔	Sonstiger chir Verschluss von intrakr Gefässen
00.63↔	Perkutanes Einsetzen von Stent(s) an A. carotis	38.82↔	So chir Verschl von Gefässen am Kopf und Hals
00.64↔	PerkutEinsetz vStent(s) an sons präzerebr(extkr)Aa	38.83↔	So chir Verschl von Gefässen der oberen Extremit
00.65↔	Perkut Einsetz von sonst(n) intrakr vask Stent(s)	38.84↔	Sonstiger chirurgischer Verschluss der Aorta
00.67↔	Perkutanes Einsetzen zentr Gefässstent	38.85↔	Sonstiger chir Verschl von anderen thor Gefässen
01.14↔	Offene Biopsie am Gehirn	38.86↔	Sonstiger chir Verschluss von abdominalen Arterien
01.21↔	Inzision und Drainage an den kranialen Sinus	38.87↔	Sonstiger chir Verschluss von abdominalen Venen
02.13↔	Ligatur eines Gefässes der Hirnhäute	38.88↔	So chir Verschl von Arterien der unteren Extremit
03.99↔	Sonstige Operation an RM und Strukt des Spinalkan	39.0↔	Shunt einer systemischen zur Pulmonalarterie
31.79↔	Sonstige plastische Rekonstruktion an der Trachea	39.1↔	Intra-abdominaler venöser Shunt
38.01↔	Inzision von intrakraniellen Gefässen	39.27↔	Arteriovenöser Shunt für Hämodialyse
38.02↔	Inzision von anderen Gefässen an Kopf und Hals	39.31↔	Naht einer Arterie
38.03↔	Inzision von Gefässen der oberen Extremität	39.41↔	Stillung einer Blutung nach vaskulärem Eingriff
38.06↔	Inzision von abdominalen Arterien	39.42↔	Revision eines av Shunts zur Hämodialyse
38.07↔	Inzision von abdominalen Venen	39.49↔	Sonstige Revision nach vaskulärem Eingriff
38.08↔	Inzision von Arterien der unteren Extremität	39.50↔	Angiopl oder Atherekt an sonst(n) Ni-Koronar(en)
38.10↔	Endarterektomie, Lokalisation n.n.bez.	39.51↔	Aneurysma-Clipping
38.11↔	Endarterektomie von intrakraniellen Gefässen	39.52↔	Sonstige Korrektur eines Aneurysmas
38.12↔	EndartEkt von anderen Gefässen an Kopf und Hals	39.53↔	Verschluss einer arteriovenösen Fistel
38.13↔	Endarterektomie von Gefässen der oberen Extremität	39.54↔	Re-entry Operation (Aorta)
38.16↔	Endarterektomie von abdominalen Arterien	39.55↔	Reimplantation eines aberrierenden Nierengefässes
38.18↔	EndartEkt von Gefässen der unteren Extremität	39.56↔	Plastische Reko eines Blutgefässes mit GewPatch
38.21↔	Biopsie eines Blutgefässes	39.57↔	Plastische Reko mit synthetischem Patch Graft
38.32↔	Res von anderen Gef am Kopf und Hals mit Anast	39.58↔	Plast Reko eines Blutgef mit Patch Graft n.n.bez.
38.33↔	Resektion von Gefässen der oberen Extremität	39.59↔	Sonstige plastische Rekonstruktion eines Gefässes
38.42↔	Resektion von anderen Blutgef an Kopf und Hals	39.74↔	Endovask Entf einer Obstruktion von Kopf- und Halsgefäss(en)
38.43↔	Resektion von Blutgef der oberen Extremit mit Ersatz	39.75.01↔	Perkutan-transluminale Fremdkörperentf
38.51↔	Ligatur und Stripping von intrakraniellen Varizen	39.8↔	Operat Glomus caroticum, Sinus caroticus u and Paragangl
38.61↔	Sonstige Exzision von intrakraniellen Gefässen	39.90↔	Einsetz von periph GefStent(s) ohne MedikFreisetz
38.62↔	Sonstige Exzision von Gefässen an Kopf und Hals	39.91↔	Freilegung eines Gefässes
38.63↔	Sonstige Exzision von Gefässen der oberen Extremit	39.99↔	Sonstige Operationen an Blutgefässen
38.64↔	Sonstige Exzision der Aorta	44.44↔	KathEmbol zur Blutstillung in Magen oder Duodenum
38.65↔	Sonstige Exzision von thorakalen Gefässen	64.98↔	Sonstige Operationen am Penis
38.66↔	Sonstige Exzision von abdominalen Arterien	82.35↔	Sonstige Fasziektomie der Hand
38.67↔	Sonstige Exzision von abdominalen Venen	82.39↔	Sonstige Exzision von Weichteilen der Hand

Prozedur F54-4

38.03↔	Inzision von Gefässen der oberen Extremität	38.21↔	Biopsie eines Blutgefässes
38.08↔	Inzision von Arterien der unteren Extremität	39.31↔	Naht einer Arterie

39.41↔	Stillung einer Blutung nach vaskulärem Eingriff	39.50↔	Angiopl oder Atherekt an sonst(n) Ni-Koronar(en)
39.42↔	Revision eines av Shunts zur Hämodialyse	39.75.01↔	Perkutan-transluminale Fremdkörperentf
39.49↔	Sonstige Revision nach vaskulärem Eingriff	39.90↔	Einsetz von periph GefStent(s) ohne MedikFreisetz

Prozedur F54-5

00.63↔	Perkutan Einsetzen von Stent(s) an A. carotis	00.67↔	Perkutan Einsetzen zentr Gefässsstent
00.64↔	PerkutEinsetz vStent(s) an sons präzerebr(extkr)Aa	39.90↔	Einsetz von periph GefStent(s) ohne MedikFreisetz
00.65↔	Perkut Einsetz von sonst(n) intrakr vask Stent(s)		

Prozedur F54-6

00.41‡↔	Massnahme auf zwei Gefässen	00.46‡↔	Einsetzen von zwei Gefässsstents
00.42‡↔	Massnahme auf drei Gefässen	00.47‡↔	Einsetzen von drei Gefässsstents
00.43‡↔	Massnahmen auf vier oder weiteren Gefäss	00.48‡↔	Einsetzen von vier oder weiteren Gefässsstents
00.44‡↔	Massnahme auf Gefässbifurkation		

Prozedur F54-7

00.63↔	Perkutan Einsetzen von Stent(s) an A. carotis	39.90↔	Einsetz von periph GefStent(s) ohne MedikFreisetz
00.64↔	PerkutEinsetz vStent(s) an sons präzerebr(extkr)Aa		

ADRG F56**Perkutane Koronarangioplastie mit hochkomplexer Intervention**

Prozedur in Tabelle F56-1 und (mindestens eine Prozedur in Tabelle F56-2 oder mindestens zwei Prozeduren in Tabelle F56-3)

DRG F56A**Perkutane Koronarangioplastie mit hochkomplexer Intervention, mit äußerst schweren CC**

PCCL > 3

DRG F56B**Perkutane Koronarangioplastie mit hochkomplexer Intervention, ohne äußerst schwere CC****Prozedur F56-1**

00.66↔	Perkutane transluminale Koronarangioplastie	36.07↔	Einsetzen von Koronarstent(s) mit MedikFreisetz
35.99↔	Sonstige Operationen an Herzklappen	36.09↔	Sonstige Koronararterien-Desobliteration
36.04↔	Thrombolytische Koronararterieninfusion	36.32↔	Sonstige transmyokardiale Revaskularisation
36.06↔	Einsetzen von Koronarstent(s) ohne MedikFreisetz		

Prozedur F56-2

00.41‡↔	Massnahme auf zwei Gefässen	92.27.13↔	Brachytherapie intrauterin u intravaginal kombiniert
00.42‡↔	Massnahme auf drei Gefässen	92.27.21↔	Brachytherapie Körperoberfläche
00.43‡↔	Massnahmen auf vier oder weiteren Gefäss	92.27.22↔	Brachytherapie intrakavitär
00.44‡↔	Massnahme auf Gefässbifurkation	92.27.23↔	Brachytherapie intraluminal
00.46‡↔	Einsetzen von zwei Gefässsstents	92.27.30↔	Brachytherapie Gefäss nnbez
00.47‡↔	Einsetzen von drei Gefässsstents	92.27.31↔	Brachytherapie Koronargefäss
00.48‡↔	Einsetzen von vier oder weiteren Gefässsstents	92.27.39↔	Brachytherapie so Gefäss
36.04↔	Thrombolytische Koronararterieninfusion	92.27.70↔	Radioaktive Moulagen, n.n.bez.
36.32↔	Sonstige transmyokardiale Revaskularisation	92.27.71↔	Konstrukt u Applikat v oberfl radioaktiven Moulagen
92.27.00↔	Brachytherapie Körperoberfl, so od nnbez ApplikatOrt	92.27.72↔	Konstrukt u Applikat v ni auf d KöOberfl verw Applik
92.27.10↔	Brachytherapie weibl GeschlOrgane nnbez	92.27.73↔	Konstruktion und Applikation von Augenapplikatoren
92.27.11↔	Brachytherapie intrauterin	92.27.79↔	Radioaktive Moulagen, sonstige
92.27.12↔	Brachytherapie intravaginal		

Prozedur F56-3

36.06↔	Einsetzen von Koronarstent(s) ohne MedikFreisetz	36.07↔	Einsetzen von Koronarstent(s) mit MedikFreisetz
--------	--	--------	---

ADRG F57 Perkutane Koronarangioplastie mit komplexer Intervention

Prozedur in Tabelle F57-1 und Prozedur in Tabelle F57-2

DRG F57A Perkutane Koronarangioplastie mit komplexer Intervention mit äußerst schweren CC

PCCL > 3

DRG F57B Perkutane Koronarangioplastie mit komplexer Intervention ohne äußerst schwere CC**Prozedur F57-1**

00.66↔	Perkutane transluminale Koronarangioplastas	36.07↔	Einsetzen von Koronarstent(s) mit MedikFreisetz
35.99↔	Sonstige Operationen an Herzklappen	36.09↔	Sonstige Koronararterien-Desobliteration
36.04↔	Thrombolytische Koronararterieninfusion	36.32↔	Sonstige transmyokardiale Revaskularisation
36.06↔	Einsetzen von Koronarstent(s) ohne MedikFreisetz		

Prozedur F57-2

36.06↔	Einsetzen von Koronarstent(s) ohne MedikFreisetz	36.07↔	Einsetzen von Koronarstent(s) mit MedikFreisetz
--------	--	--------	---

ADRG F58 Andere perkutane Koronarangioplastie

Prozedur in Tabelle F58-1

DRG F58Z Andere perkutane Koronarangioplastie**Prozedur F58-1**

00.66↔	Perkutane transluminale Koronarangioplastas	36.07↔	Einsetzen von Koronarstent(s) mit MedikFreisetz
35.99↔	Sonstige Operationen an Herzklappen	36.09↔	Sonstige Koronararterien-Desobliteration
36.04↔	Thrombolytische Koronararterieninfusion	36.32↔	Sonstige transmyokardiale Revaskularisation
36.06↔	Einsetzen von Koronarstent(s) ohne MedikFreisetz		

ADRG F59 Mäßig komplexe Gefäßeingriffe oder komplexe Gefäßeingriffe ohne komplizierende Prozeduren, ohne Revision, ohne komplexe Diagnose, Alter > 2 Jahre, mit äußerst schweren CC

Mindestens eine Prozedur in Tabelle F59-1

DRG F59A Komplexe Gefäßeingriffe ohne komplizierende Prozeduren, ohne Revision, ohne komplexe Diagnose, Alter > 2 Jahre, mit äußerst schweren CC oder mäßig komplexe Gefäßeingriffe mit äußerst schweren CC oder Rotationsthrombektomie

PCCL > 3 oder Prozedur in Tabelle F59-2

DRG F59B Mäßig komplexe Gefäßeingriffe ohne mehrfache Gefäßeingriffe, ohne äußerst schwere CC, ohne Rotationsthrombektomie, ohne komplizierende Diagnose**Prozedur F59-1**

00.55↔	Einsetzen von periph GefStent(s) mit MedikFreisetz	31.79↔	Sonstige plastische Rekonstruktion an der Trachea
00.61↔	PerkutAngiopl/Atherekt a präzerebr (extrkrn)Gefäss	38.01↔	Inzision von intrakraniellen Gefässen
00.62↔	Perkut Angiopl oder Atherekt an intrakr(n) Gef(en)	38.02↔	Inzision von anderen Gefässen an Kopf und Hals
00.63↔	Perkutanes Einsetzen von Stent(s) an A. carotis	38.03↔	Inzision von Gefässen der oberen Extremität
00.64↔	PerkutEinsetz vStent(s) an sons präzerebr(extkr)Aa	38.06↔	Inzision von abdominalen Arterien
00.65↔	Perkut Einsetz von sonst(n) intrakr vask Stent(s)	38.07↔	Inzision von abdominalen Venen
00.67↔	Perkutanes Einsetzen zentr Gefässstent	38.08↔	Inzision von Arterien der unteren Extremität
01.14↔	Offene Biopsie am Gehirn	38.10↔	Endarterektomie, Lokalisation n.n.bez.
01.21↔	Inzision und Drainage an den kranialen Sinus	38.11↔	Endarterektomie von intrakraniellen Gefässen
02.13↔	Ligatur eines Gefässes der Hirnhäute	38.12↔	EndartEkt von anderen Gefässen an Kopf und Hals
03.99↔	Sonstige Operation an RM und Strukt des Spinalkan	38.13↔	Endarterektomie von Gefässen der oberen Extremität

38.16↔	Endarterektomie von abdominalen Arterien	39.1↔	Intra-abdominaler venöser Shunt
38.18↔	EndartEkt von Gefässen der unteren Extremität	39.27↔	Arteriovenöser Shunt für Hämodialyse
38.21↔	Biopsie eines Blutgefässes	39.31↔	Naht einer Arterie
38.32↔	Res von anderen Gef am Kopf und Hals mit Anast	39.41↔	Stillung einer Blutung nach vaskulärem Eingriff
38.33↔	Resektion von Gefässen der oberen Extremität	39.42↔	Revision eines av Shunts zur Hämodialyse
38.42↔	Resektion von anderen Blutgef an Kopf und Hals	39.50↔	Angiopl oder Atherekt an sonst(n) Ni-Koronar(en)
38.43↔	Resektion von Blutgef der oberen Extrem mit Ersatz	39.51↔	Aneurysma-Clipping
38.51↔	Ligatur und Stripping von intrakraniellen Varizen	39.52↔	Sonstige Korrektur eines Aneurysmas
38.61↔	Sonstige Exzision von intrakraniellen Gefässen	39.53↔	Verschluss einer arteriovenösen Fistel
38.62↔	Sonstige Exzision von Gefässen an Kopf und Hals	39.54↔	Re-entry Operation (Aorta)
38.63↔	Sonstige Exzision von Gefässen der oberen Extrem	39.55↔	Reimplantation eines aberrierenden Nierengefässes
38.64↔	Sonstige Exzision der Aorta	39.56↔	Plastische Reko eines Blutgefässes mit GewPatch
38.65↔	Sonstige Exzision von thorakalen Gefässen	39.57↔	Plastische Reko mit synthetischem Patch Graft
38.66↔	Sonstige Exzision von abdominalen Arterien	39.58↔	Plast Reko eines Blutgef mit Patch Graft n.n.bez.
38.67↔	Sonstige Exzision von abdominalen Venen	39.59↔	Sonstige plastische Rekonstruktion eines Gefässes
38.68↔	Sonstige Exzision von Arterien der unteren Extrem	39.74↔	Endovask Entf einer Obstruktion von Kopf- und Halsgefäss(en)
38.7↔	Unterbrechung der Vena cava	39.75.01↔	Perkutan-transluminale Fremdkörperentf
38.81↔	Sonstiger chir Verschluss von intrakr Gefässen	39.8↔	Operat Glomus caroticum, Sinus caroticus u and Paragangl
38.82↔	So chir Verschl von Gefässen am Kopf und Hals	39.90↔	Einsetz von periph GefStent(s) ohne MedikFreisetz
38.83↔	So chir Verschl von Gefässen der oberen Extrem	39.91↔	Freilegung eines Gefässes
38.84↔	Sonstiger chirurgischer Verschluss der Aorta	39.99↔	Sonstige Operationen an Blutgefässen
38.85↔	Sonstiger chir Verschl von anderen thor Gefässen	44.44↔	KathEmbol zur Blutstillung in Magen oder Duodenum
38.86↔	Sonstiger chir Verschluss von abdominalen Arterien	64.98↔	Sonstige Operationen am Penis
38.87↔	Sonstiger chir Verschluss von abdominalen Venen	82.35↔	Sonstige Fasziektomie der Hand
38.88↔	So chir Verschl von Arterien der unteren Extrem	82.39↔	Sonstige Exzision von Weichteilen der Hand
39.0↔	Shunt einer systemischen zur Pulmonalarterie		

Prozedur F59-2

00.61↔	PerkutAngiopl/Atherekt a präzerebr (extkran)Gefäss	00.62↔	Perkut Angiopl oder Atherekt an intrakr(n) Gef(en)
--------	--	--------	--

ADRG F60

Akuter Myokardinfarkt ohne invasive kardiologische Diagnostik oder schwere Arrhythmie und Herzstillstand mit äußerst schweren CC

Hauptdiagnose in Tabelle F60-1 oder Hauptdiagnose in Tabelle F60-2 und PCCL > 3

DRG F60A

Akuter Myokardinfarkt ohne invasive kardiologische Diagnostik mit äußerst schweren CC oder schwere Arrhythmie und Herzstillstand mit äußerst schweren CC

PCCL > 3

DRG F60B

Akuter Myokardinfarkt ohne invasive kardiologische Diagnostik ohne äußerst schwere CC

Hauptdiagnose F60-1

I21.0	Akuter transmuraler Myokardinfarkt Vorderwand	I21.9	Akuter Myokardinfarkt, nnbez
I21.1	Akuter transmuraler Myokardinfarkt Hinterwand	I22.0	Rezidivierender Myokardinfarkt Vorderwand
I21.2	Akuter transmuraler Myokardinf an sonst Lok	I22.1	Rezidivierender Myokardinfarkt Hinterwand
I21.3	Akuter transmuraler Myokardinf an nnbez Lok	I22.8	Rezidivierender Myokardinfarkt an sonst Lok
I21.4	Akuter subendokardialer Myokardinfarkt	I22.9	Rezidivierender Myokardinfarkt an nnbez Lok

Hauptdiagnose F60-2

I44.1	Atrioventrikulärer Block 2. Grades	I46.1	Plötzlicher Herztod, so beschrieben
I44.2	Atrioventrikulärer Block 3. Grades	I46.9	Herzstillstand, nnbez
I44.3	So+nnbez atrioventrikulärer Block	I47.2	Ventrikuläre Tachykardie
I45.3	Trifaszikulärer Block	I47.9	Paroxysmale Tachykardie, nnbez
I45.5	Sonstiger nb Herzblock	I49.0	Kammerflattern u Kammerflimmern
I46.0	Herzstillstand m erfolgreicher Wiederbelebung	Z01.80	Abklärung einer Dispos f maligne Herzrhythmusstörungen

ADRG F61 Infektiöse Endokarditis

Hauptdiagnose in Tabelle F61-1

DRG F61A Infektiöse Endokarditis mit komplizierender Diagnose oder komplizierender Prozedur

Nebendiagnose in Tabelle F61-2 oder Komplizierende Prozeduren

DRG F61B Infektiöse Endokarditis ohne komplizierende Diagnose, ohne komplizierende Prozedur**Hauptdiagnose F61-1**

B37.6	Candida-Endokarditis	I33.9	Akute Endokarditis, nicht näher bezeichnet
I01.1	Akute rheumatische Endokarditis	I38	Endokarditis, Herzklappe nnbez
I33.0	Akute und subakute infektiöse Endokarditis		

Nebendiagnose F61-2

I51.4	Myokarditis, nnbez	M86.24	Subakute Osteomyelitis Hand
I61.0	Intrazereb Blutung Großhirnhemisphäre, subkortikal	M86.25	Subakute Osteomyelitis Beckenregion/Oberschenkel
I61.1	Intrazereb Blutung Großhirnhemisphäre, kortikal	M86.26	Subakute Osteomyelitis Unterschenkel
I61.2	Intrazereb Blutung Großhirnhemisphäre, nnbez	M86.27	Subakute Osteomyelitis Knöchel/Fuß
I61.3	Intrazerebrale Blutung Hirnstamm	M86.28	Subakute Osteomyelitis, sonstige Lokalisation
I61.4	Intrazerebrale Blutung Kleinhirn	M86.29	Subakute Osteomyelitis, nnbez Lokalisationen
I61.5	Intrazerebrale intraventrikuläre Blutung	M86.30	Chron multifokale Osteomyelitis, mehrere Lok
I61.6	Intrazerebrale Blutung an mehreren Lok	M86.31	Chron multifokale Osteomyelitis Schulterregion
I61.8	Sonstige intrazerebrale Blutung	M86.32	Chron multifokale Osteomyelitis Oberarm
I61.9	Intrazerebrale Blutung, nnbez	M86.33	Chron multifokale Osteomyelitis Unterarm
I66.0	Verschuß u Stenose A. cerebri media	M86.34	Chron multifokale Osteomyelitis Hand
I66.1	Verschuß u Stenose A. cerebri anterior	M86.35	Chron multifokale Osteomyelitis Becken/Oberschenkel
I66.2	Verschuß u Stenose A. cerebri posterior	M86.36	Chron multifokale Osteomyelitis Unterschenkel
I66.3	Verschuß u Stenose Aa. Cerebelli	M86.37	Chron multifokale Osteomyelitis Knöchel/Fuß
I66.4	Verschl u Sten mehr u bds zereb Aa	M86.38	Chron multifokale Osteomyelitis, sonst Lok
I66.8	Verschl u Sten sonst zereb A	M86.39	Chron multifokale Osteomyelitis, nnb Lok
I66.9	Verschl u Sten nnb zereb A	M86.40	Chron Osteomyelitis m Fistel, mehrere Lok
I74.0	Embolie u Thrombose Aorta abdominalis	M86.41	Chron Osteomyelitis m Fistel, Schulterregion
I74.1	Embolie u Thrombose so+nnb Abschnitte Aorta	M86.42	Chron Osteomyelitis m Fistel, Oberarm
I74.2	Embolie u Thrombose Arterien ob Extremitäten	M86.43	Chron Osteomyelitis m Fistel, Unterarm
I74.3	Embolie u Thrombose Arterien unt Extremitäten	M86.44	Chron Osteomyelitis m Fistel, Hand
I74.4	Embolie u Thrombose Extremitätenarterien, nnbez	M86.45	Chron Osteomyelitis m Fistel, Becken/Oberschenkel
I74.5	Embolie u Thrombose A. iliaca	M86.46	Chron Osteomyelitis m Fistel, Unterschenkel
I74.8	Embolie u Thrombose sonstiger Arterien	M86.47	Chron Osteomyelitis m Fistel, Knöchel/Fuß
I74.9	Embolie u Thrombose nnbez Arterie	M86.48	Chron Osteomyelitis m Fistel, sonst Lok
M86.00	Akute hämatogene Osteomyelitis, mehrere Lok	M86.49	Chron Osteomyelitis m Fistel, nnb Lok
M86.01	Akute hämatogene Osteomyelitis Schulterregion	M86.50	Sonst chron hämatogene Osteomyelitis, mehrere Lok
M86.02	Akute hämatogene Osteomyelitis Oberarm	M86.51	Sonst chron hämatogene Osteomyelitis Schulterregion
M86.03	Akute hämatogene Osteomyelitis Unterarm	M86.52	Sonst chron hämatogene Osteomyelitis Oberarm
M86.04	Akute hämatogene Osteomyelitis Hand	M86.53	Sonst chron hämatogene Osteomyelitis Unterarm
M86.05	Akute hämatogene Osteomyelitis Becken/OS	M86.54	Sonst chron hämatogene Osteomyelitis Hand
M86.06	Akute hämatogene Osteomyelitis Unterschenkel	M86.55	Sonst chron hämatogene Osteomyelitis Becken/OS
M86.07	Akute hämatogene Osteomyelitis Knöchel/Fuß	M86.56	Sonst chron hämatogene Osteomyelitis Unterschenkel
M86.08	Akute hämatogene Osteomyelitis, sonst Lok	M86.57	Sonst chron hämatogene Osteomyelitis Knöchel/Fuß
M86.09	Akute hämatogene Osteomyelitis, nnb Lok	M86.58	Sonst chron hämatogene Osteomyelitis, sonst Lok
M86.10	Sonstige akute Osteomyelitis, mehrere Lok	M86.59	Sonst chron hämatogene Osteomyelitis, nnb Lok
M86.11	Sonstige akute Osteomyelitis Schulterregion	M86.60	Sonstige chron Osteomyelitis, mehrere Lok
M86.12	Sonstige akute Osteomyelitis Oberarm	M86.61	Sonstige chron Osteomyelitis Schulterregion
M86.13	Sonstige akute Osteomyelitis Unterarm	M86.62	Sonstige chron Osteomyelitis Oberarm
M86.14	Sonstige akute Osteomyelitis Hand	M86.63	Sonstige chron Osteomyelitis Unterarm
M86.15	Sonstige akute Osteomyelitis Becken/Oberschenkel	M86.64	Sonstige chron Osteomyelitis Hand
M86.16	Sonstige akute Osteomyelitis Unterschenkel	M86.65	Sonstige chron Osteomyelitis Becken/Oberschenkel
M86.17	Sonstige akute Osteomyelitis Knöchel/Fuß	M86.66	Sonstige chron Osteomyelitis Unterschenkel
M86.18	Sonstige akute Osteomyelitis, sonstige Lok	M86.67	Sonstige chron Osteomyelitis Knöchel/Fuß
M86.19	Sonstige akute Osteomyelitis, nnb Lokalisationen	M86.68	Sonstige chron Osteomyelitis, sonst Lok
M86.20	Subakute Osteomyelitis, mehrere Lokalisationen	M86.69	Sonstige chron Osteomyelitis, nnb Lok
M86.21	Subakute Osteomyelitis Schulterregion	M86.80	Sonstige Osteomyelitis, mehrere Lokalisationen
M86.22	Subakute Osteomyelitis Oberarm	M86.81	Sonstige Osteomyelitis Schulterregion
M86.23	Subakute Osteomyelitis Unterarm	M86.82	Sonstige Osteomyelitis Oberarm

M86.83	Sonstige Osteomyelitis Unterarm	U80.5	Enterob, Citrob u Serrat m Res gg Carbap, Chinol u Amik
M86.84	Sonstige Osteomyelitis Hand	U80.6	Ps aer u and NFerm m Res gg CbP/Chinol/Amik/Ceft/Pip/Taz
M86.85	Sonstige Osteomyelitis Beckenregion/Oberschenkel	U80.7	Burkh u Stenotr m Res gg Chinol/ Amik/Ceftaz/Pip/Taz/Cotr
M86.86	Sonstige Osteomyelitis Unterschenkel	U81	Bakter m Multiresist gg Antibiot
M86.87	Sonstige Osteomyelitis Knöchel/Fuß	U82.0	Mycobact tubercul m Resist gg ein/mehr Erstrangmed
M86.88	Sonstige Osteomyelitis, sonstige Lokalisation	U82.1	Multi-Drug Resistant Tuberculosis [MDR-TB]
M86.89	Sonstige Osteomyelitis, nnbez Lokalisationen	U82.2	Atyp Mykobakt/Nocardia m Res gg ein/mehr Erstrangmed
M86.90	Osteomyelitis, nnbez, mehrere Lokalisationen	U83	Candida m Res gg Fluconaz od Voriconaz
M86.91	Osteomyelitis, nnbez, Schulterregion	U84	Herpesviren m Res gg Virustat
M86.92	Osteomyelitis, nnbez, Oberarm	U85	HI-Virus m Res gg Virustat od Proteinaseinhibit
M86.93	Osteomyelitis, nnbez, Unterarm	Z94.0	Zustand nach Nierentransplantation
M86.94	Osteomyelitis, nnbez, Hand	Z94.1	Zustand nach Herztransplantation
M86.95	Osteomyelitis, nnb, Beckenregion/Oberschenkel	Z94.2	Zustand nach Lungentransplantation
M86.96	Osteomyelitis, nnbez, Unterschenkel	Z94.3	Zustand nach Herz-Lungen-Transplantation
M86.97	Osteomyelitis, nnbez, Knöchel/Fuß	Z94.4	Zustand nach Lebertransplantation
M86.98	Osteomyelitis, nnbez, sonstige Lokalisation	Z94.5	Zustand nach Hauttransplantation
M86.99	Osteomyelitis, nnbez, nnbez Lokalisationen	Z94.6	Zustand nach Knochen transplantation
T82.7	Infekt/entzündl Rkt d so Gerät/Impl/Transpl in Herz Gefäß	Z94.7	Zustand nach Keratoplastik
U80.0	Staph aur m Res gg Oxac/GlykP-AB/Chinol/StrGr/Oxazol	Z94.80	Z n hämatopoet StammzTx oh ggw ImmSupp
U80.1	Strept pneu m Res gg Peniz/Oxac/MakLid-AB/Oxazol/StrGr	Z94.81	Z n hämatopoet StammzTx m ggw ImmSupp
U80.2	Ent faecal m Res gg GlykP-AB, Oxazol, m H-L-AmGI-R	Z94.88	Z n sonst Organ-/GewebeTx
U80.3	Ent faecium m Res gg GlykP-AB/OxZ/StrGr, m H-L-AmGI-R	Z94.9	Zustand nach Organ- od Gewebetransplantation, nnb
U80.4	Esch/Klbs/Prot Res Chinol/CbP/Amik/ßLacAB[ESBLRes]		

ADRG F62 Herzinsuffizienz und Schock

Hauptdiagnose in Tabelle F62-1

DRG F62A Herzinsuffizienz und Schock mit äußerst schweren CC, mit Dialyse oder Reanimation oder komplizierender Diagnose

PCCL > 3 und (Dialyse oder Prozedur in Tabelle F62-3 oder Diagnose in Tabelle F62-2)

DRG F62B Herzinsuffizienz und Schock mit äußerst schweren CC, ohne Dialyse, ohne Reanimation, ohne komplexe Diagnose

PCCL > 3

DRG F62C Herzinsuffizienz und Schock ohne äußerst schwere CC

Hauptdiagnose F62-1

I11.00	Hypertens HerzkH m (kongest) Herzinsuff, oA hypert Kris	I50.11	Linksherzinsuff, oh Beschw
I11.01	Hypert HerzkH m (kongest) Helnsuff, m Ang hypert Kris	I50.12	Linksherzinsuff, m Beschw b stärk Belast
I13.00	Hypertens He-/NierKH m (kgst) Herzinsuff, oA hypert Kris	I50.13	Linksherzinsuff, m Beschw b leichter Belast
I13.01	Hypert He-/NierKH m (kgst) Herzinsuff, m Ang hypert Kris	I50.14	Linksherzinsuff, m Beschw i Ruhe
I13.20	Hypert He-/NierKH m (kgst) He-/Nierlnsuff, oA hypertens Kris	I50.19	Linksherzinsuffiz, nnb
I13.21	Hypert He-/NierKH m (kgst) Helnsuff u NI, m Ang hypert Kris	I50.9	Herzinsuffizienz, nnbez
I50.00	Prim Rechtsherzinsuff	J81	Lungenödem
I50.01	Sek Rechtsherzinsuff	R57.0	Kardiogener Schock

Diagnose F62-2

A01.0	Typhus abdominalis	A24.1	Akute oder fulminante Melioidose
A01.1	Paratyphus A	A26.7	Erysipelothrix-Sepsis
A01.2	Paratyphus B	A27.0	Leptospirosis icterohaemorrhagica [Weil-Krankheit]
A01.3	Paratyphus C	A32.7	Listeriensepsis
A02.1	Salmonellensepsis	A39.1	Waterhouse-Friderichsen-Syndrom
A19.0	Akute Miliartuberkulose einer einzel nb Lokalisation	A39.2	Akute Meningokokkensepsis
A19.1	Akute Miliartuberkulose mehrerer Lokalisationen	A39.3	Chronische Meningokokkensepsis
A19.2	Akute Miliartuberkulose, nnbez	A39.4	Meningokokkensepsis, nnbez
A19.8	Sonstige Miliartuberkulose	A39.8	Sonstige Meningokokkeninfektionen
A19.9	Miliartuberkulose, nnbez	A39.9	Meningokokkeninfektion, nnbez
A20.7	Pestsepsis	A40.0	Sepsis durch Streptokokken, Gruppe A
A21.7	Generalisierte Tularämie	A40.1	Sepsis durch Streptokokken, Gruppe B
A22.7	Milzbrandsepsis	A40.2	Sepsis durch Streptokokken, Gruppe D
A24.0	Rotz	A40.3	Sepsis durch Streptococcus pneumoniae

A40.8	Sonst Sepsis durch Streptokokken	B55.0	Viszerale Leishmaniose
A40.9	Sepsis durch Streptokokken, nicht näher bezeichnet	I46.0	Herzstillstand m erfolgreicher Wiederbelebung
A41.0	Sepsis durch Staphylococcus aureus	I47.2	Ventrikuläre Tachykardie
A41.1	Sepsis durch sonstige näher bezeichnete Staphylokokken	I49.0	Kammerflattern u Kammerflimmern
A41.2	Sepsis durch nnbez Staphylokokken	M03.00	Arthritis nach MeningokInf, mehrere Lok
A41.3	Sepsis durch Haemophilus influenzae	M03.01	Arthritis nach MeningokInf Schulterregion
A41.4	Sepsis durch Anaerobier	M03.02	Arthritis nach MeningokInf Oberarm
A41.51	Sepsis durch Escherichia coli [E. coli]	M03.03	Arthritis nach MeningokInf Unterarm
A41.52	Sepsis durch Pseudomonas	M03.04	Arthritis nach MeningokInf Hand
A41.58	Sepsis durch sonstige gramnegative Erreger	M03.05	Arthritis nach MeningokInf Becken/Oberschenkel
A41.8	Sonstige nb Sepsis	M03.06	Arthritis nach MeningokInf Unterschenkel
A41.9	Sepsis, nnbez	M03.07	Arthritis nach MeningokInf Knöchel/Fuß
A42.7	Aktinomykotische Sepsis	M03.08	Arthritis nach MeningokInf, sonst Lok
A44.0	Systemische Bartonellose	M03.09	Arthritis nach Meningokokkeninfektion, nnbez Lok
A48.0	Gasbrand [Gasödem]	N17.0	Akutes Nierenversagen m Tubulusnekrose
A48.3	Syndrom des toxischen Schocks	N17.1	Akutes Nierenversagen m akuter Rindennekrose
A78	Q-Fieber	N17.2	Akutes Nierenversagen m Marknekrose
B00.7	Disseminierte Herpesvirus-KH	N17.8	Sonstiges akutes Nierenversagen
B37.7	Candida-Sepsis	N17.9	Akutes Nierenversagen, nnbez
B38.7	Disseminierte Kokzidioidomykose	P35.2	Angeborene Infektion d Herpesviren [Herpes simplex]
B39.3	Dissemin Histoplasmose durch Histoplasma capsulatum	P37.2	Neugeborenenlisteriose (disseminiert)
B41.7	Disseminierte Parakokzidioidomykose	R57.1	Hypovolämischer Schock
B42.7	Disseminierte Sporotrichose	R57.8	Sonstige Formen Schock
B44.7	Disseminierte Aspergillose	R65.0	Syst inflam Response-Synd [SIRS] infek o Organkomp
B45.7	Disseminierte Kryptokokkose	R65.1	Syst inflam Response-Synd [SIRS] infek m Organkomp
B46.4	Disseminierte Mukormykose	R65.2	Syst inflam Response-Synd [SIRS] ni-infekt o Organkomp
B50.8	Sonst schwere Formen od Komplikation der Malaria tropica	R65.3	Syst inflam Response-Synd [SIRS] ni-infekt m Org.komp
B51.0	Malaria tertiana mit Milzruptur	R65.9	System inflamm Response-Synd [SIRS], nnbez
B52.8	Malaria quartana mit sonstigen Komplikationen	Z01.80	Abklärung einer Dispos f maligne Herzrhythmusstörungen

Prozedur F62-3

99.60‡↔ Kardiopulmonale Reanimation, n.n.bez.

99.63‡↔ Äussere Herzmassage

ADRG F63**Venenthrombose**

Hauptdiagnose in Tabelle F63-1

DRG F63A**Venenthrombose mit äußerst schweren oder schweren CC**

PCCL > 2

DRG F63B**Venenthrombose ohne äußerst schwere oder schwere CC****Hauptdiagnose F63-1**

I80.0	Thrombose Phlebitis Thrombophleb oberfl Gefäß unt Extr	I80.9	Thrombose Phlebitis Thrombophlebitis nnbez Lok
I80.1	Thrombose Phlebitis Thrombophleb V femoralis	I82.2	Embolie u Thrombose V. cava
I80.2	Thrombose Phlebitis Thrombophleb so tiefer Gef unt Extr	I82.8	Embolie u Thrombose sonstiger nb Venen
I80.3	Thrombose Phlebitis Thrombophleb unt Extr, nnbez	I82.9	Embolie u Thrombose nnbez Vene
I80.8	Thrombose Phlebitis Thrombophleb sonst Lok		

ADRG F64**Hautulkus bei Kreislaufferkrankungen**

Hauptdiagnose in Tabelle F64-1

DRG F64Z**Hautulkus bei Kreislaufferkrankungen****Hauptdiagnose F64-1**

I83.0	Varizen untere Extremitäten mit Ulzerat	I83.2	Varizen unt Extremitäten m Ulzerat u Entzündung
-------	---	-------	---

ADRG F65**Periphere Gefäßkrankheiten mit komplexer Diagnose und äußerst schweren CC**

Hauptdiagnose in Tabelle F65-1 und PCCL > 3

DRG F65Z**Periphere Gefäßkrankheiten mit komplexer Diagnose und äußerst schweren CC****Hauptdiagnose F65-1**

E10.50	Prim insabh DM [T-1-Diab] m periph vask Kompl, n entgl b	I71.3	Aneurysma Aorta abdominalis, rupturiert
E10.51	Prim insabh DM [T-1-Diab] m periph vask Kompl, entgl bez	I71.6	Aortenaneurysma, thorakoabdominal, oh Ang einer Ruptur
E11.50	N prim insabh DM [T-2-Diab] m periph vask Kompl, neb	I73.1	Thrombangiitis obliterans [Endangiitis v-Winiwarter-Buerger]
E11.51	N prim insabh DM [T-2-Diab] m periph vask Kompl, eb	I73.8	Sonstige nb periphere GefäßKH
E12.50	DM iVm Fehl-/Mangelernähr m periph vask Kompl, n entgl b	I73.9	Periphere GefäßKH, nnbez
E12.51	DM iVm Fehl-/Mangelernähr m periph vask Kompl, entgl bez	I74.2	Embolie u Thrombose Arterien ob Extremitäten
E13.50	So nb Diab mell m periph vask Kompl, n entgl bez	I74.3	Embolie u Thrombose Arterien unt Extremitäten
E13.51	So nb Diab mell m periph vask Kompl, entgl bez	I74.9	Embolie u Thrombose nnbez Arterie
E14.50	Nnb Diab mell m periph vask Kompl, n entgl bez	I77.5	Arteriennekrose
E14.51	Nnb Diab mell m periph vask Kompl, entgl bez	I77.8	Sonstige nb KH Arterien u Arteriolen
I70.23	Atheroskl ExtremitätArt: Becken-Bein-Typ, mit Ulzeration	I83.1	Varizen untere Extremitäten m Entzündung
I70.24	Atheroskl ExtremitätArt: Becken-Bein-Typ, mit Gangrän	I86.0	Sublinguale Varizen
I71.01	Dissektion Aorta thoracica, ohne Angabe einer Ruptur	I86.4	Magenvarizen
I71.03	Dissektion Aorta, thorakoabdominal, oh Angabe einer Ruptur	I86.8	Varizen sonstiger nb Lok
I71.05	Dissektion Aorta thoracica, rupturiert	I87.1	Venenkompression
I71.07	Dissektion Aorta, thorakoabdominal, rupturiert	R02	Gangrän, aonkl
I71.2	Aneurysma Aorta thoracica, oh Angabe einer Ruptur		

ADRG F66**Koronararteriosklerose ohne äußerst schwere CC**

Hauptdiagnose in Tabelle F66-1

DRG F66Z**Koronararteriosklerose ohne äußerst schwere CC****Diagnose F66-1**

I20.8	Sonstige Formen Angina pectoris	I25.6	Stumme Myokardischämie
I20.9	Angina pectoris, nnbez	I25.8	Sonst Formen chron ischämischen HerzKH
I25.0	Atheroskler Herz-Kreislauf-KH, so beschrieben	I25.9	Chronische ischämische HerzKH, nnbez
I25.10	Atheroskl HerzKH, oh hämodyn wirks Sten	I51.6	Herz-Kreislauf-KH, nnbez
I25.11	Atheroskl HerzKH, 1-Gefäßkrank	I51.7	Kardiomegalie
I25.12	Atheroskl HerzKH, 2-Gefäßkrank	I51.8	Sonstige ungenau bez HerzKH
I25.13	Atheroskl HerzKH, 3-Gefäßkrank	I51.9	HerzKH, nnbez
I25.14	Atheroskl HerzKH, Sten li Hauptstamm	I87.8	Sonstige nb Venenkrankheiten
I25.15	Atheroskl HerzKH, m stenosis Bypass-Gef	I87.9	Venenkrankheit, nnbez
I25.16	Atherosklerotische HerzKH: Mit stenosierten Stents	I99	Sonstige und nnbez KH des Kreislaufsystems
I25.19	Atheroskl HerzKH, nnb	R93.1	Abnorme Bef bildgeb Diagnostik Herz/Koronarkreislauf
I25.5	Ischämische Kardiomyopathie		

ADRG F67**Hypertonie oder schwere Arrhythmie und Herzstillstand ohne äußerst schwere CC**

Hauptdiagnose in Tabelle F67-1

DRG F67A**Hypertonie mit äußerst schweren CC**

Hauptdiagnose in Tabelle F67-2 und PCCL > 3

DRG F67B**Hypertonie mit schweren CC oder schwere Arrhythmie und Herzstillstand ohne äußerst schwere CC**

Hauptdiagnose in Tabelle F67-2 und PCCL > 2 oder Hauptdiagnose in Tabelle F67-3

DRG F67C**Hypertonie ohne äußerst schwere oder schwere CC, ohne schwere Arrhythmie oder Herzstillstand**

Diagnose F67-1

I10.00	Benigne essentielle Hypertonie: Oh Ang hypertensive Krise	I15.81	Sonst sek Hypert, m Ang hypert Kris
I10.01	Benigne essentielle Hypertonie: M Ang hypertensive Krise	I15.90	Sek Hypert, nnbez, oA hypertens Kris
I10.10	Maligne essentielle Hypertonie: Oh Ang hypertensive Krise	I15.91	Sek Hypert, nnb, m Ang hypert Kris
I10.11	Maligne essentielle Hypertonie: M Ang hypertensive Krise	I44.1	Atrioventrikulärer Block 2. Grades
I10.90	Essentielle Hypertonie, nnbez: Oh Ang hypertensive Krise	I44.2	Atrioventrikulärer Block 3. Grades
I10.91	Essentielle Hypertonie, nnbez: M Angabe hypertensive Krise	I44.3	So+nnbez atrioventrikulärer Block
I11.90	Hypertens HerzKH oh (kongest) Herzinsuff, oA hypert Kris	I45.3	Trifaszikulärer Block
I11.91	Hypert HerzKH oh (kongest) Helnsuff, m Ang hypert Kris	I45.5	Sonstiger nb Herzblock
I13.90	Hypertens Herz- u NierenKH, nnbez, oA hypertens Kris	I46.0	Herzstillstand m erfolgreicher Wiederbelebung
I13.91	Hypert Herz-/NierenKH, nnb, m Ang hypert Kris	I46.1	Plötzlicher Herztod, so beschrieben
I15.00	Renovask Hypert, oA hypertens Kris	I46.9	Herzstillstand, nnbez
I15.01	Renovask Hypert, m Ang hypert Kris	I47.2	Ventrikuläre Tachykardie
I15.10	Hypert aFv sonst NierenKH, oA hypertens Kris	I47.9	Paroxysmale Tachykardie, nnbez
I15.11	Hypert Folge v sonst NierenKH, m Ang hypert Kris	I49.0	Kammerflattern u Kammerflimmern
I15.20	Hypert aFv endokr KH, oA hypertens Kris	I67.4	Hypertensive Enzephalopathie
I15.21	Hypert Folge v endokr KH, m Ang hypert Kris	Z01.80	Abklärung einer Dispos f maligne Herzrhythmusstörungen
I15.80	Sonst sek Hypert, oA hypertens Krise		

Hauptdiagnose F67-2

I10.00	Benigne essentielle Hypertonie: Oh Ang hypertensive Krise	I15.01	Renovask Hypert, m Ang hypert Kris
I10.01	Benigne essentielle Hypertonie: M Ang hypertensive Krise	I15.10	Hypert aFv sonst NierenKH, oA hypertens Kris
I10.10	Maligne essentielle Hypertonie: Oh Ang hypertensive Krise	I15.11	Hypert Folge v sonst NierenKH, m Ang hypert Kris
I10.11	Maligne essentielle Hypertonie: M Ang hypertensive Krise	I15.20	Hypert aFv endokr KH, oA hypertens Kris
I10.90	Essentielle Hypertonie, nnbez: Oh Ang hypertensive Krise	I15.21	Hypert Folge v endokr KH, m Ang hypert Kris
I10.91	Essentielle Hypertonie, nnbez: M Angabe hypertensive Krise	I15.80	Sonst sek Hypert, oA hypertens Krise
I11.90	Hypertens HerzKH oh (kongest) Herzinsuff, oA hypert Kris	I15.81	Sonst sek Hypert, m Ang hypert Kris
I11.91	Hypert HerzKH oh (kongest) Helnsuff, m Ang hypert Kris	I15.90	Sek Hypert, nnbez, oA hypertens Kris
I13.90	Hypertens Herz- u NierenKH, nnbez, oA hypertens Kris	I15.91	Sek Hypert, nnb, m Ang hypert Kris
I13.91	Hypert Herz-/NierenKH, nnb, m Ang hypert Kris	I67.4	Hypertensive Enzephalopathie
I15.00	Renovask Hypert, oA hypertens Kris		

Hauptdiagnose F67-3

I44.1	Atrioventrikulärer Block 2. Grades	I46.1	Plötzlicher Herztod, so beschrieben
I44.2	Atrioventrikulärer Block 3. Grades	I46.9	Herzstillstand, nnbez
I44.3	So+nnbez atrioventrikulärer Block	I47.2	Ventrikuläre Tachykardie
I45.3	Trifaszikulärer Block	I47.9	Paroxysmale Tachykardie, nnbez
I45.5	Sonstiger nb Herzblock	I49.0	Kammerflattern u Kammerflimmern
I46.0	Herzstillstand m erfolgreicher Wiederbelebung	Z01.80	Abklärung einer Dispos f maligne Herzrhythmusstörungen

ADRG F68**Angeborene Herzkrankheit**

Hauptdiagnose in Tabelle F68-1

DRG F68Z**Angeborene Herzkrankheit****Hauptdiagnose F68-1**

Q20.0	Truncus arteriosus communis	Q21.9	Angeborene Fehlbildung Herzseptum, nnbez
Q20.1	Re Doppelausstromventrikel [Double outlet right ventricle]	Q22.0	Pulmonalklappenatresie
Q20.2	Linker Doppelausstromventrikel [Double outlet left ventricle]	Q22.1	Angeborene Pulmonalklappenstenose
Q20.3	Diskordante ventrikuloarterielle Verbindung	Q22.2	Angeborene Pulmonalklappeninsuffizienz
Q20.4	Doppelausstromventrikel [Double inlet ventricle]	Q22.3	Sonst angeborene Fehlbildungen Pulmonalklappe
Q20.5	Diskordante atrioventrikuläre Verbindung	Q22.4	Angeborene Trikuspidalklappenstenose
Q20.6	Vorhofisomerismus	Q22.5	Ebstein-Anomalie
Q20.8	Sonst angeb Fehlbildung Herzhöhlen u verbind Strukturen	Q22.6	Hypoplastisches Rechtsherzsyndrom
Q20.9	Angeb Fehlbildung Herzhöhlen u verbind Strukturen, nnb	Q22.8	Sonst angeborene Fehlbildungen Trikuspidalklappe
Q21.0	Ventrikelseptumdefekt	Q22.9	Angeborene Fehlbildung Trikuspidalklappe, nnb
Q21.1	Vorhofseptumdefekt	Q23.0	Angeborene Aortenklappenstenose
Q21.2	Defekt Vorhof- u Kammerseptum	Q23.1	Angeborene Aortenklappeninsuffizienz
Q21.3	Fallot-Tetralogie	Q23.2	Angeborene Mitralklappenstenose
Q21.4	Aortopulmonaler Septumdefekt	Q23.3	Angeborene Mitralklappeninsuffizienz
Q21.80	Fallot-Pentalogie	Q23.4	Hypoplastisches Linksherzsyndrom
Q21.88	Sonst angeborene Fehlbildungen der Herzsepten	Q23.8	Sonst angeborene Fehlbildungen Aorten- u Mitralklappe

Q23.9	Angeborene Fehlbildung Aorten- u Mitralklappe, nnb	Q25.4	Sonstige angeborene Fehlbildungen Aorta
Q24.0	Dextrokardie	Q25.5	Atresie A. pulmonalis
Q24.1	Lävokardie	Q25.6	Stenose A. pulmonalis (angeboren)
Q24.2	Cor triatriatum	Q25.7	Sonst angeborene Fehlbildungen A. pulmonalis
Q24.3	Infundibuläre Pulmonalstenose	Q26.0	Angeborene Stenose V. cava
Q24.4	Angeborene subvalvuläre Aortenstenose	Q26.1	Persistenz linken V. cava superior
Q24.5	Fehlbildung Koronargefäße	Q26.2	Totale Fehleinmündung Lungenvenen
Q24.6	Angeborener Herzblock	Q26.3	Partielle Fehleinmündung Lungenvenen
Q24.8	Sonst nb angeborene Fehlbildungen Herz	Q26.4	Fehleinmündung Lungenvenen, nnbez
Q24.9	Angeborene Fehlbildung Herz, nnbez	Q26.5	Fehleinmündung Pfortader
Q25.0	Offener Ductus arteriosus	Q26.6	Fistel zw V portae u A hepatica (angeboren)
Q25.1	Koarktation Aorta	Q26.8	Sonst angeborene Fehlbildungen große Venen
Q25.2	Atresie Aorta	Q26.9	Angeborene Fehlbildung große Vene, nnb
Q25.3	Stenose Aorta (angeboren)		

ADRG F69

Herzklappenerkrankungen mit äußerst schweren oder schweren CC

Hauptdiagnose in Tabelle F69-1 und PCCL > 2

DRG F69Z

Herzklappenerkrankungen mit äußerst schweren oder schweren CC

Hauptdiagnose F69-1

I05.0	Mitralklappenstenose	I34.1	Mitralklappenprolaps
I05.1	Rheumatische Mitralklappeninsuffizienz	I34.2	Nichtrheumatische Mitralklappenstenose
I05.2	Mitralklappenstenose m Insuffizienz	I34.80	Nichtrheum MitrKlapSten m MitrKlapInsuff
I05.8	Sonstige MitralklappenKH	I34.88	Sonst nichtrheum MitralklappenKH
I05.9	MitralklappenKH, nnbez	I34.9	Nichtrheumatische MitralklappenKH, nnbez
I06.0	Rheumatische Aortenklappenstenose	I35.0	Aortenklappenstenose
I06.1	Rheumatische Aortenklappeninsuffizienz	I35.1	Aortenklappeninsuffizienz
I06.2	Rheum Aortenklappenstenose m Insuffizienz	I35.2	Aortenklappenstenose m Insuffizienz
I06.8	Sonstige rheumatische AortenklappenKH	I35.8	Sonstige AortenklappenKH
I06.9	Rheumatische AortenklappenKH, nnbez	I35.9	AortenklappenKH, nnbez
I07.0	Trikuspidalklappenstenose	I36.0	Nichtrheumatische Trikuspidalklappenstenose
I07.1	Trikuspidalklappeninsuffizienz	I36.1	Nichtrheum Trikuspidalklappeninsuffizienz
I07.2	Trikuspidalklappenstenose m Insuffizienz	I36.2	Nichtrheum Trikuspidalklappenstenose m Insuff
I07.8	Sonstige Trikuspidalklappenkrankheiten	I36.8	Sonstige nichtrheumat TrikuspidalklappenKH
I07.9	Trikuspidalklappenkrankheit, nnbez	I36.9	Nichtrheumatische TrikuspidalklappenKH, nnbez
I08.0	KH Mitralklappen- u Aortenklappen, kombiniert	I37.0	Pulmonalklappenstenose
I08.1	KH Mitralklappen- u Trikuspidalklappen, kombiniert	I37.1	Pulmonalklappeninsuffizienz
I08.2	KH Aorten- u Trikuspidalklappen, kombiniert	I37.2	Pulmonalklappenstenose m Insuffizienz
I08.3	KH Mitralklappen-, Aorten- u Trikuspidalklappen, komb	I37.8	Sonstige PulmonalklappenKH
I08.8	Sonstige KH mehrere Herzklappen	I37.9	PulmonalklappenKH, nnbez
I08.9	KH mehrere Herzklappen, nnbez	I51.1	Ruptur Chordae tendineae, aonkl
I09.1	Rheumatische KH Endokard, Herzklappen nnb	I51.2	Papillarmuskelruptur, aonkl
I23.4	Ruptur Chordae tendineae als ak Komplik ak MI	R01.0	Benigne u akzidentelle Herzgeräusche
I23.5	Papillarmuskelruptur als ak Komplik nach ak MI	R01.1	Herzgeräusch, nnbez
I34.0	Mitralklappeninsuffizienz	T82.0	Mechanische Komplik d Herzklappenprothese

ADRG F71

Nicht schwere kardiale Arrhythmie und Erregungsleitungsstörungen mit äußerst schweren oder schweren CC oder Koronararteriosklerose und instabile Angina pectoris, mit äußerst schweren CC

Hauptdiagnose in Tabelle F71-1 und PCCL > 2 oder Hauptdiagnose in Tabelle F71-2 und PCCL > 3

DRG F71A

Nicht schwere kardiale Arrhythmie und Erregungsleitungsstörungen, Koronararteriosklerose und instabile Angina pectoris, mit äußerst schweren CC

PCCL > 3

DRG F71B

Nicht schwere kardiale Arrhythmie und Erregungsleitungsstörungen mit schweren CC

05
F69

Hauptdiagnose F71-1

G90.00	Karotissinus-Syndrom (Synkope)	I48.09	VH-Flattern, nnb
I44.0	Atrioventrikulärer Block 1. Grades	I48.10	VH-Flimmern, paroxys
I44.4	Linksanteriorer Faszikelblock	I48.11	VH-Flimmern, chron
I44.5	Linksposteriorer Faszikelblock	I48.19	VH-Flimmern
I44.6	So+nnbez Faszikelblock	I49.1	Vorhofextrasystolie
I44.7	Linksschenkelblock, nnbez	I49.2	AV-junktionale Extrasystolie
I45.0	Rechtsfaszikulärer Block	I49.3	Ventrikuläre Extrasystolie
I45.1	So+nnbez Rechtsschenkelblock	I49.4	So+nnbez Extrasystolie
I45.2	Bifaszikulärer Block	I49.5	Sick-Sinus-Syndrom
I45.4	Unspezifischer intraventrikulärer Block	I49.8	Sonstige nb kardiale Arrhythmien
I45.6	Präexzitations-Syndrom	I49.9	Kardiale Arrhythmie, nnbez
I45.8	Sonstige nb kardiale Erregungsleitungsstörungen	R00.0	Tachykardie, nnbez
I45.9	Kardiale Erregungsleitungsstörung, nnbez	R00.1	Bradykardie, nnbez
I47.0	Ventrikuläre Arrhythmie d Re-entry	R00.2	Palpitationen
I47.1	Supraventrikuläre Tachykardie	T82.1	Mechanische Komplik d kardiales elektronisches Gerät
I48.00	VH-Flattern, paroxys	Z45.0	Anpass u Handhab implan HSM/implant Kardiodef
I48.01	VH-Flattern, chron		

Diagnose F71-2

I20.0	Instabile Angina pectoris	I25.16	Atherosklerotische HerzkH: Mit stenosierte Stents
I20.1	Ang pect m nachgewiesenem Koronarspasmus	I25.19	Atheroskl HerzkH, nnb
I20.8	Sonstige Formen Angina pectoris	I25.5	Ischämische Kardiomyopathie
I20.9	Angina pectoris, nnbez	I25.6	Stumme Myokardischämie
I24.0	Koronarthrom oh nachfolgenden Myokardinf	I25.8	Sonst Formen chron ischämischen HerzkH
I24.8	Sonst Formen der akuten ischämischen HerzkH	I25.9	Chronische ischämische HerzkH, nnbez
I24.9	Akute ischämische KH, nnbez	I51.6	Herz-Kreislauf-KH, nnbez
I25.0	Atheroskler Herz-Kreislauf-KH, so beschrieben	I51.7	Kardiomegalie
I25.10	Atheroskl HerzkH, oh hämodyn wirks Sten	I51.8	Sonstige ungenau bez HerzkH
I25.11	Atheroskl HerzkH, 1-Gefäßkrank	I51.9	HerzkH, nnbez
I25.12	Atheroskl HerzkH, 2-Gefäßkrank	I87.8	Sonstige nb Venenkrankheiten
I25.13	Atheroskl HerzkH, 3-Gefäßkrank	I87.9	Venenkrankheit, nnbez
I25.14	Atheroskl HerzkH, Sten li Hauptstamm	I99	Sonstige und nnbez KH des Kreislaufsystems
I25.15	Atheroskl HerzkH, m sten Bypass-Gef	R93.1	Abnorme Bef bildgeb Diagnostik Herz/Koronarkreislauf

ADRG F72**Instabile Angina pectoris ohne äußerst schwere CC oder nicht schwere kardiale Arrhythmie und Erregungsleitungsstörungen ohne äußerst schwere oder schwere CC**

Hauptdiagnose in Tabelle F72-1

DRG F72A**Instabile Angina pectoris mit schweren CC**

PCCL > 2

DRG F72B**Instabile Angina pectoris oder nicht schwere kardiale Arrhythmie und Erregungsleitungsstörungen, ohne äußerst schwere oder schwere CC****Diagnose F72-1**

G90.00	Karotissinus-Syndrom (Synkope)	I45.8	Sonstige nb kardiale Erregungsleitungsstörungen
I20.0	Instabile Angina pectoris	I45.9	Kardiale Erregungsleitungsstörung, nnbez
I20.1	Ang pect m nachgewiesenem Koronarspasmus	I47.0	Ventrikuläre Arrhythmie d Re-entry
I24.0	Koronarthrom oh nachfolgenden Myokardinf	I47.1	Supraventrikuläre Tachykardie
I24.8	Sonst Formen der akuten ischämischen HerzkH	I48.00	VH-Flattern, paroxys
I24.9	Akute ischämische KH, nnbez	I48.01	VH-Flattern, chron
I44.0	Atrioventrikulärer Block 1. Grades	I48.09	VH-Flattern, nnb
I44.4	Linksanteriorer Faszikelblock	I48.10	VH-Flimmern, paroxys
I44.5	Linksposteriorer Faszikelblock	I48.11	VH-Flimmern, chron
I44.6	So+nnbez Faszikelblock	I48.19	VH-Flimmern
I44.7	Linksschenkelblock, nnbez	I49.1	Vorhofextrasystolie
I45.0	Rechtsfaszikulärer Block	I49.2	AV-junktionale Extrasystolie
I45.1	So+nnbez Rechtsschenkelblock	I49.3	Ventrikuläre Extrasystolie
I45.2	Bifaszikulärer Block	I49.4	So+nnbez Extrasystolie
I45.4	Unspezifischer intraventrikulärer Block	I49.5	Sick-Sinus-Syndrom
I45.6	Präexzitations-Syndrom	I49.8	Sonstige nb kardiale Arrhythmien

I49.9	Kardiale Arrhythmie, nnbez	R00.2	Palpitationen
R00.0	Tachykardie, nnbez	T82.1	Mechanische Komplik d kardiales elektronisches Gerät
R00.1	Bradykardie, nnbez	Z45.0	Anpass u Handhab implan HSM/implant Kardioderf

ADRG F73**Synkope und Kollaps oder Herzklappenerkrankungen ohne äußerst schwere oder schwere CC**

Hauptdiagnose in Tabelle F73-1

DRG F73Z**Synkope und Kollaps oder Herzklappenerkrankungen ohne äußerst schwere oder schwere CC****Diagnose F73-1**

F45.30	Somatof auton Fktstör, Herz-/Kreislaufsynt	I34.88	Sonst nichtrheum MitralklappenKH
I05.0	Mitralklappenstenose	I34.9	Nichtrheumatische MitralklappenKH, nnbez
I05.1	Rheumatische Mitralklappeninsuffizienz	I35.0	Aortenklappenstenose
I05.2	Mitralklappenstenose m Insuffizienz	I35.1	Aortenklappeninsuffizienz
I05.8	Sonstige MitralklappenKH	I35.2	Aortenklappenstenose m Insuffizienz
I05.9	MitralklappenKH, nnbez	I35.8	Sonstige AortenklappenKH
I06.0	Rheumatische Aortenklappenstenose	I35.9	AortenklappenKH, nnbez
I06.1	Rheumatische Aortenklappeninsuffizienz	I36.0	Nichtrheumatische Trikuspidalklappenstenose
I06.2	Rheum Aortenklappenstenose m Insuffizienz	I36.1	Nichtrheum Trikuspidalklappeninsuffizienz
I06.8	Sonstige rheumatische AortenklappenKH	I36.2	Nichtrheum Trikuspidalklappenstenose m Insuff
I06.9	Rheumatische AortenklappenKH, nnbez	I36.8	Sonstige nichtrheumat TrikuspidalklappenKH
I07.0	Trikuspidalklappenstenose	I36.9	Nichtrheumatische TrikuspidalklappenKH, nnbez
I07.1	Trikuspidalklappeninsuffizienz	I37.0	Pulmonalklappenstenose
I07.2	Trikuspidalklappenstenose m Insuffizienz	I37.1	Pulmonalklappeninsuffizienz
I07.8	Sonstige Trikuspidalklappenkrankheiten	I37.2	Pulmonalklappenstenose m Insuffizienz
I07.9	Trikuspidalklappenkrankheit, nnbez	I37.8	Sonstige PulmonalklappenKH
I08.0	KH Mitralklappen- u Aortenklappe, kombiniert	I37.9	PulmonalklappenKH, nnbez
I08.1	KH Mitralklappen- u Trikuspidalklappen, kombiniert	I51.1	Ruptur Chordae tendineae, aonkl
I08.2	KH Aorten- u Trikuspidalklappen, kombiniert	I51.2	Papillarmuskelruptur, aonkl
I08.3	KH Mitralklappen-, Aorten- u Trikuspidalklappen, komb	I95.0	Idiopathische Hypotonie
I08.8	Sonstige KH mehrere Herzklappen	I95.1	Orthostatische Hypotonie
I08.9	KH mehrere Herzklappen, nnbez	I95.2	Hypotonie d Arzneimittel
I09.1	Rheumatische KH Endokard, Herzklappe nnb	I95.8	Sonstige Hypotonie
I23.4	Ruptur Chordae tendineae als ak Komplik ak MI	I95.9	Hypotonie, nnbez
I23.5	Papillarmuskelruptur als ak Komplik nach ak MI	R01.0	Benigne u akzidentelle Herzgeräusche
I34.0	Mitralklappeninsuffizienz	R01.1	Herzgeräusch, nnbez
I34.1	Mitralklappenprolaps	R55	Synkope u Kollaps
I34.2	Nichtrheumatische Mitralklappenstenose	R57.9	Schock, nnbez
I34.80	Nichtrheum Mitralklappenstenose m Mitralklappeninsuff	T82.0	Mechanische Komplik d Herzklappenprothese

ADRG F74**Thoraxschmerz**

Hauptdiagnose in Tabelle F74-1

DRG F74Z**Thoraxschmerz****Hauptdiagnose F74-1**

R07.2	Präkordiale Schmerzen	Z03.4	Beobachtung b Verdacht auf Herzinfarkt
R07.3	Sonstige Brustschmerzen	Z03.5	Beobachtung b Verdacht auf sonst kardiovaskuläre KH
R07.4	Brustschmerzen, nnbez		

ADRG F75 **Andere Krankheiten des Kreislaufsystems**

Hauptdiagnose in Tabelle F75-1 oder Hauptdiagnose in Tabelle F75-2

DRG F75A **Andere Krankheiten des Kreislaufsystems mit äußerst schweren CC**

Hauptdiagnose in Tabelle F75-3 und PCCL > 3

DRG F75B **Andere Krankheiten des Kreislaufsystems ohne äußerst schwere CC, Alter < 18 Jahre**

Hauptdiagnose in Tabelle F75-3 und Alter < 18 Jahre

DRG F75C **Andere Krankheiten des Kreislaufsystems ohne äußerst schwere CC, Alter > 17 Jahre****Diagnose F75-1**

A39.5	Herzkrankheit durch Meningokokken	I31.0	Chronische adhäsive Perikarditis
A52.0	Kardiovaskuläre Syphilis	I31.1	Chronische konstriktive Perikarditis
B33.2	Karditis durch Viren	I31.2	Hämoperikard, anderenorts nicht klassifiziert
B57.0	Akute Chagas-Krankheit mit Herzbeteiligung	I31.3	Perikarderguß (nichtentzündlich)
B57.2	Chagas-Krankheit (chronisch) mit Herzbeteiligung	I31.8	Sonstige näher bezeichnete Krankheiten des Perikards
C38.0	Bösartige Neubildung: Herz	I31.9	Krankheit des Perikards, nicht näher bezeichnet
C45.2	Mesotheliom Perikard	I40.0	Infektiöse Myokarditis
D15.1	Gutartige Neubildung Herz	I40.1	Isolierte Myokarditis
E10.50	Prim insabh DM [T-1-Diab] m periph vask Komplik, n entgl b	I40.8	Sonstige akute Myokarditis
E10.51	Prim insabh DM [T-1-Diab] m periph vask Komplik, entgl bez	I40.9	Akute Myokarditis, nnbez
E11.50	N prim insabh DM [T-2-Diab] m periph vask Komplik, neb	I42.0	Dilatative Kardiomyopathie
E11.51	N prim insabh DM [T-2-Diab] m periph vask Komplik, eb	I42.1	Hypertrophische obstruktive Kardiomyopathie
E12.50	DM iVm Fehl-/Mangelernähr m periph vask Kompl, n entgl b	I42.2	Sonstige hypertrophische Kardiomyopathie
E12.51	DM iVm Fehl-/Mangelernähr m periph vask Kompl, entgl bez	I42.3	Eosinophile endomyokardiale KH
E13.50	So nb Diab mell m periph vask Komplik, n entgl bez	I42.4	Endokardfibroelastose
E13.51	So nb Diab mell m periph vask Komplik, entgl bez	I42.5	Sonstige restriktive Kardiomyopathie
E14.50	Nnb Diab mell m periph vask Komplik, n entgl bez	I42.6	Alkoholische Kardiomyopathie
E14.51	Nnb Diab mell m periph vask Komplik, entgl bez	I42.7	Kardiomyopathie d AM od sonst exog Subst
I01.0	Akute rheumatische Perikarditis	I42.80	Arrhythmogene rechtsventr Kardiomyopathie [ARVCM]
I01.2	Akute rheumatische Myokarditis	I42.88	Sonstige Kardiomyopathien
I01.8	Sonstige akute rheumatische HerzkH	I42.9	Kardiomyopathie, nnbez
I01.9	Akute rheumatische Herzkrankheit, nnbez	I51.0	Herzseptumdefekt, erworben
I02.0	Rheumatische Chorea m Herzbeteiligung	I51.3	Intrakardiale Thrombose, aonkl
I02.9	Rheumatische Chorea oh Herzbeteiligung	I51.4	Myokarditis, nnbez
I09.0	Rheumatische Myokarditis	I51.5	Myokarddegeneration
I09.2	Chronische rheumatische Perikarditis	I70.0	Atherosklerose Aorta
I09.8	Sonstige nb rheumatische HerzkH	I70.1	Atherosklerose Nierenarterie
I09.9	Rheumatische HerzkH, nnbez	I70.20	Atherosklerose der Extremitätenarterien: Sonstige und nnbez
I23.0	Hämoperikard als ak Komplik nach akut Myokardinf	I70.21	Atheroskl ExtremitätArt: Be-Bein, m belastInduz Isch-Schmerz
I23.1	ASD als akute Komplik nach akut Myokardinf	I70.22	Atheroskl ExtremitätArt: Becken-Bein-Typ, m Ruheschmerz
I23.2	VSD als akute Komplik nach akut Myokardinf	I70.23	Atheroskl ExtremitätArt: Becken-Bein-Typ, mit Ulzeration
I23.3	Ruptur Herzwand oh Hämoperik als ak Komplik ak MI	I70.24	Atheroskl ExtremitätArt: Becken-Bein-Typ, mit Gangrän
I23.6	Thrombose Vorhof/HOhr/Kammer ak Komplik nach ak MI	I70.25	Atheroskl ExtremitätArt: Schulter-Arm-Typ, alle Stadien
I23.8	Sonst akute Komplik nach akutem Myokardinf	I70.8	Atherosklerose sonstiger Arterien
I24.1	Postmyokardinfarkt-Syndrom	I70.9	Generalisierte u nnbez Atherosklerose
I25.3	Herz (-Wand) -Aneurysma	I71.00	Dissektion Aorta nnbez Lok, oh Angabe einer Ruptur
I25.4	Koronararterienaneurysma	I71.01	Dissektion Aorta thoracica, ohne Angabe einer Ruptur
I27.0	Primäre pulmonale Hypertonie	I71.02	Dissektion Aorta abdominalis, ohne Angabe einer Ruptur
I27.1	Kyphoskoliothische Herzkrankheit	I71.03	Dissektion Aorta, thorakoabdominal, oh Angabe einer Ruptur
I27.20	Pulmonale Hypertonie bei chronischer Thromboembolie	I71.04	Dissektion Aorta nnbez Lokalisation, rupturiert
I27.28	Sonstige nb sekundäre pulmonale Hypertonie	I71.05	Dissektion Aorta thoracica, rupturiert
I27.8	Sonstige näher bezeichnete pulmonale Herzkrankheiten	I71.06	Dissektion Aorta abdominalis, rupturiert
I27.9	Pulmonale Herzkrankheit, nicht näher bezeichnet	I71.07	Dissektion Aorta, thorakoabdominal, rupturiert
I28.0	Arteriovenöse Fistel der Lungengefäße	I71.1	Aneurysma Aorta thoracica, rupturiert
I28.1	Aneurysma der A. pulmonalis	I71.2	Aneurysma Aorta thoracica, oh Angabe einer Ruptur
I28.8	Sonstige näher bezeichnete Krankheiten der Lungengefäße	I71.3	Aneurysma Aorta abdominalis, rupturiert
I28.9	Krankheit der Lungengefäße, nicht näher bezeichnet	I71.4	Aneurysma Aorta abdominalis, oh Angabe einer Ruptur
I30.0	Akute unspezifische idiopathische Perikarditis	I71.5	Aortenaneurysma, thorakoabdominal, rupturiert
I30.1	Infektiöse Perikarditis	I71.6	Aortenaneurysma, thorakoabdominal, oh Ang einer Ruptur
I30.8	Sonstige Formen der akuten Perikarditis	I71.8	Aortenaneurysma nnbez Lokalisation, rupturiert
I30.9	Akute Perikarditis, nicht näher bezeichnet	I71.9	Aortenaneurysma nnb Lok, oh Angabe einer Ruptur

172.0	Aneurysma A. carotis	Q25.8	Sonst angeborene Fehlbildungen große Aa
172.1	Aneurysma einer Arterie der oberen Extremität	Q25.9	Angeborene Fehlbildung große Aa, nnb
172.3	Aneurysma A. iliaca	Q27.0	Angeborenes Fehlen od Hypoplasie A umbilicalis
172.4	Aneurysma einer Arterie der unteren Extremität	Q27.1	Angeborene Nierenarterienstenose
172.8	Aneurysma sonstiger nb Arterien	Q27.2	Sonst angebor Fehlbildungen Nierenarterie
172.9	Aneurysma nnbez Lokalisation	Q27.3	Arteriovenöse Fehlbildung periphere Gefäße
173.1	Thrombangiitis obliterans [Endangiitis v-Winiwarter-Buerger]	Q27.4	Angeborene Phlebektasie
173.8	Sonstige nb periphere GefäßKH	Q27.8	Sonst nb angeb Fehlbildungen peripheres Gefäßsystem
173.9	Periphere GefäßKH, nnbez	Q27.9	Angeb Fehlbildung peripheres Gefäßsystem, nnb
174.0	Embolie u Thrombose Aorta abdominalis	Q28.80	Sonstiges angeborenes Aneurysma
174.1	Embolie u Thrombose so+nnb Abschnitte Aorta	Q28.81	Sonstige angeborene Fistel des Kreislaufsystems
174.2	Embolie u Thrombose Arterien ob Extremitäten	Q28.88	Sonst näher bez angeborene Fehlbildgen d Kreislaufsystems
174.3	Embolie u Thrombose Arterien unt Extremitäten	Q28.9	Angeborene Fehlbildung Kreislaufsystem, nnb
174.4	Embolie u Thrombose Extremitätenarterien, nnbez	R00.8	Sonstige u nnbez Störungen Herzschlag
174.5	Embolie u Thrombose A. iliaca	R01.2	Sonstige Herz-Schallphänomene
174.8	Embolie u Thrombose sonstiger Arterien	R02	Gangrän, aonkl
174.9	Embolie u Thrombose nnbez Arterie	R03.0	Erhöhter Blutdruckwert o Diagnose Bluthochdruck
177.0	Arteriovenöse Fistel, erworben	R03.1	Unspezifischer niedriger Blutdruckwert
177.1	Arterienstriktur	R58	Blutung, aonkl
177.2	Arterienruptur	R94.3	Abnorme Ergebnisse von kardiovaskulären Fktrprüfungen
177.3	Fibromuskuläre Dysplasie Arterien	S26.0	Traumatisches Hämoperikard
177.5	Arteriennekrose	S26.81	Prellung Herz
177.8	Sonstige nb KH Arterien u Arteriolen	S26.82	Rißverletzung Herz oh Eröffnung Herzhöhle
177.9	KH Arterien u Arteriolen, nnbez	S26.83	Rißverletzung Herz m Eröffnung Herzhöhle
178.0	Hereditäre hämorrhagische Teleangiektasie	S26.88	Sonstige Verletzungen Herz
178.8	Sonstige KH Kapillaren	S26.9	Verletzung Herz, nnbez
178.9	KH Kapillaren, nnbez	T80.1	Gefäßkomplik nach Infus/Transfus/Injekt zu therap Zwecken
182.1	Thrombophlebitis migrans	T81.7	Gefäßkomplikationen nach Eingriff, ank
183.1	Varizen untere Extremitäten m Entzündung	T82.2	Mechan Komplik d Koronarart-Bypass u Klappentranspl
183.9	Varizen unt Extremitäten oh Ulzerat od Entzündung	T82.3	Mechanische Komplik d sonst Gefäßtransplantate
186.0	Sublinguale Varizen	T82.4	Mechanische Komplik d Gefäßkatheter b Dialyse
186.4	Magenvarizen	T82.5	Mechan Komplik d so Geräte/Implantate in Herz u Gefäßen
186.8	Varizen sonstiger nb Lok	T82.6	Infektion u entzündl Reaktion d Herzklappenprothese
187.0	Postthrombotisches Syndrom	T82.7	Infekt/entzündl Rkt d so Gerät/Impl/Transpl in Herz Gefäß
187.1	Venenkompression	T82.8	So Komplik d Proth/Implant/Transpl in Herz u Gefäßen
187.2	Venöse Insuffizienz (chronisch) (peripher)	T82.9	Nnb Kompl d Proth/Implant/Transpl in Herz u Gefäßen
197.0	Postkardiotomie-Syndrom	T86.2	Versagen und Abstoßung eines Herztransplantates
197.1	Sonst FktStör nach kardiochirurgischem Eingriff	T86.3	Versagen und Abstoßung eines Herz-Lungen-Transplantates
197.8	Sonst Kreislaufkomplik nach med Maßn, aonkl	Z01.81	Abklärung einer Disposition für Kardiomyopathien
197.9	Kreislaufkomplikation nach med Maßnahme, nnbez	Z94.1	Zustand nach Herztransplantation

Hauptdiagnose F75-2

Z51.0	Strahlentherapie-Sitzung	Z51.5	Palliativbehandlung
Z51.1	Chemotherapie-Sitzung wg BNB	Z51.82	Komb Strahlen- u ChemotherSitz wg BNB
Z51.2	Andere Chemotherapie		

Hauptdiagnose F75-3

A39.5	Herzkrankheit durch Meningokokken	I23.3	Ruptur Herzwand oh Hämoperik als ak Komplik ak MI
A52.0	Kardiovaskuläre Syphilis	I23.6	Thrombose Vorhof/HOhr/Kammer ak Komplik nach ak MI
B33.2	Karditis durch Viren	I23.8	Sonst akute Komplik nach akutem Myokardinf
B57.0	Akute Chagas-Krankheit mit Herzbeteiligung	I24.1	Postmyokardinfarkt-Syndrom
B57.2	Chagas-Krankheit (chronisch) mit Herzbeteiligung	I25.3	Herz (-Wand) -Aneurysma
C38.0	Bösartige Neubildung: Herz	I25.4	Koronararterienaneurysma
C45.2	Mesotheliom Perikard	I27.0	Primäre pulmonale Hypertonie
D15.1	Gutartige Neubildung Herz	I27.1	Kyphoskoliotische Herzkrankheit
I01.0	Akute rheumatische Perikarditis	I27.20	Pulmonale Hypertonie bei chronischer Thromboembolie
I01.2	Akute rheumatische Myokarditis	I27.28	Sonstige nb sekundäre pulmonale Hypertonie
I01.8	Sonstige akute rheumatische HerzkH	I27.8	Sonstige näher bezeichnete pulmonale Herzkrankheiten
I01.9	Akute rheumatische Herzkrankheit, nnbez	I27.9	Pulmonale Herzkrankheit, nicht näher bezeichnet
I02.0	Rheumatische Chorea m Herzbeteiligung	I28.0	Arteriovenöse Fistel der Lungengefäße
I02.9	Rheumatische Chorea oh Herzbeteiligung	I28.1	Aneurysma der A. pulmonalis
I09.0	Rheumatische Myokarditis	I28.8	Sonstige näher bezeichnete Krankheiten der Lungengefäße
I09.2	Chronische rheumatische Perikarditis	I28.9	Krankheit der Lungengefäße, nicht näher bezeichnet
I09.8	Sonstige nb rheumatische HerzkH	I30.0	Akute unspezifische idiopathische Perikarditis
I09.9	Rheumatische HerzkH, nnbez	I30.1	Infektiöse Perikarditis
I23.0	Hämoperikard als ak Komplik nach akut Myokardinf	I30.8	Sonstige Formen der akuten Perikarditis
I23.1	ASD als akute Komplik nach akut Myokardinf	I30.9	Akute Perikarditis, nicht näher bezeichnet
I23.2	VSD als akute Komplik nach akut Myokardinf	I31.0	Chronische adhäsive Perikarditis

05
F75

I31.1	Chronische konstriktive Perikarditis	I97.0	Postkardiotomie-Syndrom
I31.2	Hämoperikard, anderenorts nicht klassifiziert	I97.1	Sonst FktStör nach kardiochirurgischem Eingriff
I31.3	Perikarderguß (nichtentzündlich)	I97.9	Kreislaufkomplikation nach med Maßnahme, nnbez
I31.8	Sonstige näher bezeichnete Krankheiten des Perikards	R00.8	Sonstige u nnbez Störungen Herzschlag
I31.9	Krankheit des Perikards, nicht näher bezeichnet	R01.2	Sonstige Herz-Schallphänomene
I40.0	Infektiöse Myokarditis	R03.0	Erhöhter Blutdruckwert o Diagnose Bluthochdruck
I40.1	Isolierte Myokarditis	R03.1	Unspezifischer niedriger Blutdruckwert
I40.8	Sonstige akute Myokarditis	R58	Blutung, aonkl
I40.9	Akute Myokarditis, nnbez	R94.3	Abnorme Ergebnisse von kardiovaskulären Fktprüfungen
I42.0	Dilatative Kardiomyopathie	S26.0	Traumatisches Hämoperikard
I42.1	Hypertrophische obstruktive Kardiomyopathie	S26.81	Prellung Herz
I42.2	Sonstige hypertrophische Kardiomyopathie	S26.82	Rißverletzung Herz oh Eröffnung Herzhöhle
I42.3	Eosinophile endomyokardiale KH	S26.83	Rißverletzung Herz m Eröffnung Herzhöhle
I42.4	Endokardfibroelastose	S26.88	Sonstige Verletzungen Herz
I42.5	Sonstige restriktive Kardiomyopathie	S26.9	Verletzung Herz, nnbez
I42.6	Alkoholische Kardiomyopathie	T80.1	Gefäßkomplik nach Infus/Transfus/Injekt zu therap Zwecken
I42.7	Kardiomyopathie d AM od sonst exog Subst	T82.2	Mechan Komplik d Koronarart-Bypass u Klappentranspl
I42.80	Arrhythmogene rechtsventr Kardiomyopathie [ARVCM]	T82.3	Mechanische Komplik d sonst Gefäßtransplantate
I42.88	Sonstige Kardiomyopathien	T82.4	Mechanische Komplik d Gefäßkatheter b Dialyse
I42.9	Kardiomyopathie, nnbez	T82.5	Mechan Komplik d so Geräte/Implantate in Herz u Gefäßen
I51.0	Herzseptumdefekt, erworben	T82.6	Infektion u entzündl Reaktion d Herzklappenprothese
I51.3	Intrakardiale Thrombose, aonkl	T82.7	Infekt/entzündl Rkt d so Gerät/Impl/Transpl in Herz Gefäß
I51.4	Myokarditis, nnbez	T82.8	So Komplik d Proth/Implant/Transpl in Herz u Gefäßen
I51.5	Myokarddegeneration	T82.9	Nnb Kompl d Proth/Implant/Transpl in Herz u Gefäßen
I71.00	Dissektion Aorta nnbez Lok, oh Angabe einer Ruptur	T86.2	Versagen und Abstoßung eines Herztransplantates
I71.02	Dissektion Aorta abdominalis, ohne Angabe einer Ruptur	T86.3	Versagen und Abstoßung eines Herz-Lungen-Transplantates
I71.04	Dissektion Aorta nnbez Lokalisation, rupturiert	Z01.81	Abklärung einer Disposition für Kardiomyopathien
I71.06	Dissektion Aorta abdominalis, rupturiert	Z94.1	Zustand nach Herztransplantation

ADRG F77**Komplexbehandlung bei multiresistenten Erregern bei Krankheiten und Störungen des Kreislaufsystems**

Prozedur in Tabelle F77-1

DRG F77Z**Komplexbehandlung bei multiresistenten Erregern bei Krankheiten und Störungen des Kreislaufsystems****Prozedur F77-1**

XX.CH†↔ Kein spezifischer Kode im CHOP

ADRG F95**Interventioneller Verschluss eines Atrium- oder Ventrikelseptumdefekts**

Prozedur in Tabelle F95-1

DRG F95A**Interventioneller Verschluss eines Atrium- oder Ventrikelseptumdefekts, Alter < 19 Jahre**

Alter < 19 Jahre

DRG F95B**Interventioneller Verschluss eines Atrium- oder Ventrikelseptumdefekts, Alter > 18 Jahre****Prozedur F95-1**

35.52↔ Korr eines VHSeptDef mit Prothese, geschl Technik

35.55↔ Korrektur eines Ventrikelseptumdefektes

ADRG F98**Endovaskuläre Implantation eines Herzklappenersatzes**

Prozedur in Tabelle F98-1

DRG F98Z**Endovaskuläre Implantation eines Herzklappenersatzes**

Prozedur F98-1

XX.CH†↔ Kein spezifischer Kode im CHOP

ADRGs 901, 902

OR-Prozeduren ohne Bezug

OR-Prozeduren ohne Bezug

DRGs 901A, 901B, 901C, 901D, 902Z