

**SwissDRG 8.0  
Planungsversion  
(2017/2019)**

**Swiss  
Diagnosis  
Related  
Groups  
Version 8.0**

**Definitionshandbuch  
Band 3  
(DRGs J01A-P67D)**

© 2018 by SwissDRG AG, Bern, Schweiz

Alle Rechte vorbehalten. Die Definitionshandbücher sind urheberrechtlich geschützt. Jede Verwertung ausserhalb der Nutzungsbedingungen der SwissDRG AG ist ohne vorherige schriftliche Zustimmung unzulässig.

**SwissDRG-Version 8.0 Planungsversion (2017/2019)  
Definitionshandbuch**

# Inhaltsverzeichnis

## Band 1 (DRGs A01A-F98C)

<b>Abbildungs- und Tabellenverzeichnis</b>	VII
<b>Begleit-Dokumente zum SwissDRG Definitionshandbuch 8.0 Planungsversion (2017/2019)</b>	VIII
<b>Vorbemerkung</b>	X
<b>Abkürzungsverzeichnis</b>	XI
<b>Einleitung</b>	1
<b>1</b> Ziele	1
<b>2</b> Hintergrund	1
<b>3</b> SwissDRG-Klassifikation Version 8.0 Planungsversion (2017/2019)	
<b>3.1</b> DRG-Notation	4
<b>3.2</b> Umgang mit Schweregraden	5
<b>4</b> Gruppierung von Behandlungsepisoden in DRGs	6
<b>4.1</b> Variablen für die Gruppierung	6
<b>4.2</b> Überprüfung demografischer und klinischer Merkmale	6
<b>4.3</b> MDC-Zuordnung	6
<b>4.4</b> Prä-MDC-Verarbeitung	7
<b>4.5</b> MDC-Partitionierung	7
<b>4.6</b> Zuordnung zu Basis-DRGs	8
<b>4.7</b> Zuordnung von CCL und PCCL	8
<b>4.8</b> DRG-Zuordnung	8
<b>4.9</b> Verschiedene Funktionen mit Einfluss auf die Gruppierung von Behandlungsepisoden	9
<b>4.10</b> Fehler-DRGs und sonstige DRGs	9
<b>5</b> Hinweise zur Anwendung des Definitionshandbuches	10
<b>5.1</b> Anwendung des Handbuches	10
<b>5.2</b> Symbole und Konventionen	14
<b>6</b> Besonderheiten der SwissDRG- Version 8.0 Planungsversion (2017/2019)	
<b>6.1</b> Gültigkeit von Diagnose- und Prozedurenklassifikationen	16
<b>6.2</b> Seitenkennzeichen	16
<b>6.3</b> OR- und NonOR-Prozeduren	16
<b>Prä-MDC</b> (DRGs A01A-B61C)	45
<b>MDC 01</b> Krankheiten und Störungen des Nervensystems (DRGs B01A-B90B)	133

**Band 1 (DRGs A01A-F98C)** Fortsetzung

<b>MDC 02</b>	Krankheiten und Störungen des Auges (DRGs C01Z-C64Z)	305
<b>MDC 03</b>	Krankheiten und Störungen des Ohres, der Nase, des Mundes und des Halses (DRGs D01A-D67Z)	342
<b>MDC 04</b>	Krankheiten und Störungen der Atmungsorgane (DRGs E01A-E90C)	465
<b>MDC 05</b>	Krankheiten und Störungen des Kreislaufsystems (DRGs F01A-F98C)	534

**Band 2 (DRGs G02A-I98Z)**

<b>MDC 06</b>	Krankheiten und Störungen der Verdauungsorgane (DRGs G02A-G72D)	1
<b>MDC 07</b>	Krankheiten und Störungen an hepatobiliärem System und Pankreas (DRGs H01A-H64B)	126
<b>MDC 08</b>	Krankheiten und Störungen an Muskel-Skelett-System und Bindegewebe (DRGs I02A-I98Z)	203

**Band 3 (DRGs J01A-P67D)**

<b>MDC 09</b>	Krankheiten und Störungen an Haut, Unterhaut und Mamma (DRGs J01A-J68B)	1
<b>MDC 10</b>	Endokrine, Ernährungs- und Stoffwechselkrankheiten (DRGs K03Z-K64D)	143
<b>MDC 11</b>	Krankheiten und Störungen der Harnorgane (DRGs L02Z-L72Z)	193
<b>MDC 12</b>	Krankheiten und Störungen der männlichen Geschlechtsorgane (DRGs M01A-M64Z)	288
<b>MDC 13</b>	Krankheiten und Störungen der weiblichen Geschlechtsorgane (DRGs N01A-N62B)	325
<b>MDC 14</b>	Schwangerschaft, Geburt und Wochenbett (DRGs O01A-O65D)	377
<b>MDC 15</b>	Neugeborene (DRGs P02A-P67D)	424
	<b>Schweres Problem beim Neugeborenen</b>	662
	<b>Mehrere schwere Probleme beim Neugeborenen</b>	693

**Band 4 (DRGs Q01Z-Z66Z)**

<b>MDC 16</b>	Krankheiten des Blutes, der blutbildenden Organe und des Immunsystems (DRGs Q01Z-Q61B)	1
---------------	---	---

**Band 4 (DRGs Q01Z-Z66Z)** Fortsetzung

<b>MDC 17</b>	Hämatologische und solide Neubildungen (DRGs R01A-R65C)	17
<b>MDC 18A</b>	HIV (DRGs S01Z-S65Z)	46
<b>MDC 18B</b>	Infektiöse und parasitäre Krankheiten (DRGs T01A-T64C)	65
<b>MDC 19</b>	Psychische Krankheiten und Störungen (DRGs U01A-U66C)	84
<b>MDC 20</b>	Alkohol- und Drogengebrauch und alkohol- und drogeninduzierte psychische Störungen (DRGs V01Z-V02D)	102
<b>MDC 21A</b>	Polytrauma (DRGs W01A-W61C)	113
<b>MDC 21B</b>	Verletzungen, Vergiftungen und toxische Wirkungen von Drogen und Medikamenten (DRGs X01A-X64B)	305
<b>MDC 22</b>	Verbrennungen (DRGs Y02A-Y63Z)	461
<b>MDC 23</b>	Faktoren, die den Gesundheitszustand beeinflussen, und andere Inanspruchnahme des Gesundheitswesens (DRGs Z01Z-Z66Z)	488
<b>Globale Funktionen</b>		506
	OR-Prozeduren ohne Bezug	506
	Bestimmte OR-Prozeduren	537
	Komplexe OR-Prozeduren	629
	Komplizierende Prozeduren	656
	Dialyse	678
	Polytrauma	683
	Eingriff an mehreren Lokalisationen	699
	Intensivmedizinische Komplexbehandlung > 980 / 1104 Aufwandspunkte	754
	Geriatrische Akutrehabilitation	758
	Frührehabilitation 14	762
	Intensivmedizinische Komplexbehandlung > 392 / 552 Aufwandspunkte	766
	Mehrzeitige komplexe OR-Prozeduren	771
	Vierzeitige bestimmte OR-Prozeduren	799
	Komplizierende Prozeduren Prä-MDC	888
	Multiviszeraleingriff	918
	Komplexe Vakuumbehandlung	925
	Hochkomplexe Vakuumbehandlung	1003
	Hochaufwendige Konstellationen	1081
	Schwerste Verbrennungen	1087

**Band 4 (DRGs Q01Z-Z66Z)** Fortsetzung

Schwere Verbrennungen	1093
Frührehabilitation 7	1112
Vierzeitige komplexe OR-Prozeduren	1116
Vakuumbehandlung	1143

**Band 5 Anhänge**

<b>Anhang A</b> Diagnosekode-/MDC-/DRG-Index	1
<b>Anhang B</b> Prozedurenkode-/MDC-/DRG-Index	166
<b>Globale Prozedurentabellen</b>	589
<b>Funktionsübersicht</b>	590
<b>Eingriff an mehreren Lokalisationen</b>	593
<b>Anhang C</b> CCs, CC-Ausschlüsse, CCL und PCCL-Berechnung	594
<b>Anhang D</b> Plausibilitäten	669
<b>Glossar</b>	760
<b>Quellenverzeichnis</b>	762

## Abbildungs- und Tabellenverzeichnis

### Band 1 (DRGs A01A-F98C)

<b>Abbildung 3.1</b>	SwissDRG-Version 8.0 Planungsversion (2017/2019): Ein Überblick	3
<b>Abbildung 5.1</b>	MDC-Flussdiagramm in Abfragereihenfolge	12
<b>Abbildung 5.2</b>	MDC-Flussdiagramm mit Rangnummern	12
<b>Tabelle 1.1</b>	Liste der SwissDRGs	17
<b>Tabelle 1.2</b>	Gruppen der Erkrankungen und Störungen und zugehörige MDCs	40

### Band 5 Anhänge

<b>Abbildung C.1</b>	Verfahren zur PCCL-Berechnung für Nicht-Neugeborene	596
<b>Abbildung C.2</b>	Verfahren zur PCCL-Berechnung für Neugeborene	597
<b>Tabelle C.1</b>	Kombination von CCL-Werten zur Ermittlung des PCCL von 1 bis 4	598
<b>Tabelle D.1</b>	Datenelemente und zulässige Werte für demografische Merkmale	669
<b>Tabelle D.2</b>	Zulässige Werte für Diagnosen und Prozeduren	670
<b>Tabelle D.3</b>	Tabellen zur Überprüfung klinischer Merkmale	671
<b>Tabelle D.4</b>	Grouper-Status-Kodes (GST)	673
<b>Tabelle D.5</b>	Unzulässige Hauptdiagnose	674
<b>Tabelle D.6a</b>	Alterskonflikt - Säugling	699
<b>Tabelle D.6b</b>	Alterskonflikt - Kleinkind	704
<b>Tabelle D.6c</b>	Alterskonflikt - Kind	705
<b>Tabelle D.6d</b>	Alterskonflikt - Kinder und Jugendliche	706
<b>Tabelle D.6e</b>	Alterskonflikt - Post-neonatal	709
<b>Tabelle D.6f</b>	Alterskonflikt - Älter als Säugling	711
<b>Tabelle D.6g</b>	Alterskonflikt - Pubertät	714
<b>Tabelle D.6h</b>	Alterskonflikt - Diagnosen im gebärfähigen Alter	715
<b>Tabelle D.6i</b>	Alterskonflikt - Prozeduren im gebärfähigen Alter	723
<b>Tabelle D.6j</b>	Alterskonflikt - Erwachsene	725
<b>Tabelle D.6k</b>	Alterskonflikt - Reife Erwachsene	736

---

## **Band 5 Anhänge** Fortsetzung

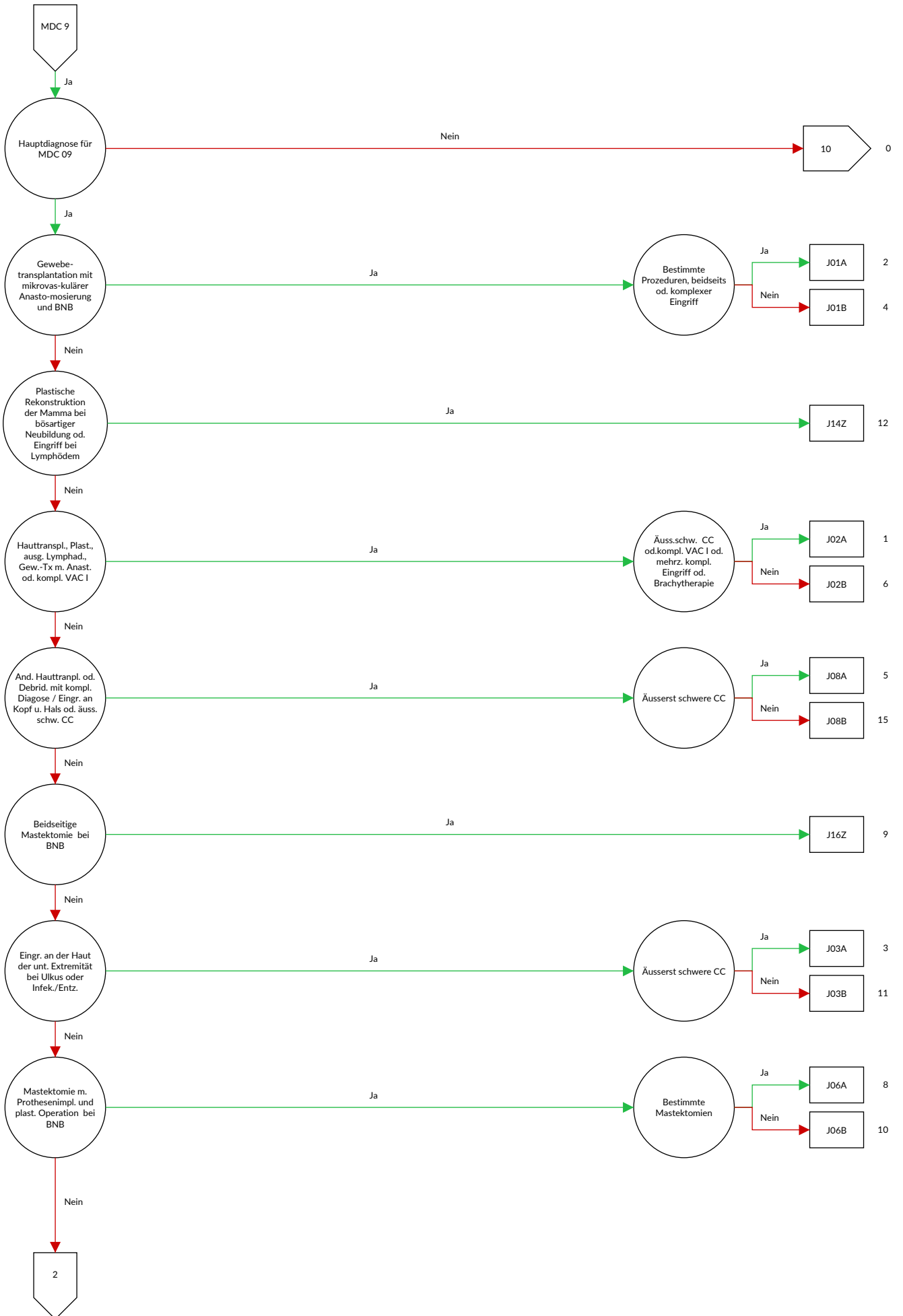
<b>Tabelle D.7a</b>	Geschlechtskonflikt - Diagnosen bei der Frau	738
<b>Tabelle D.7b</b>	Geschlechtskonflikt - Prozeduren bei der Frau	750
<b>Tabelle D.7c</b>	Geschlechtskonflikt - Diagnosen beim Mann	755
<b>Tabelle D.7d</b>	Geschlechtskonflikt - Prozeduren beim Mann	757

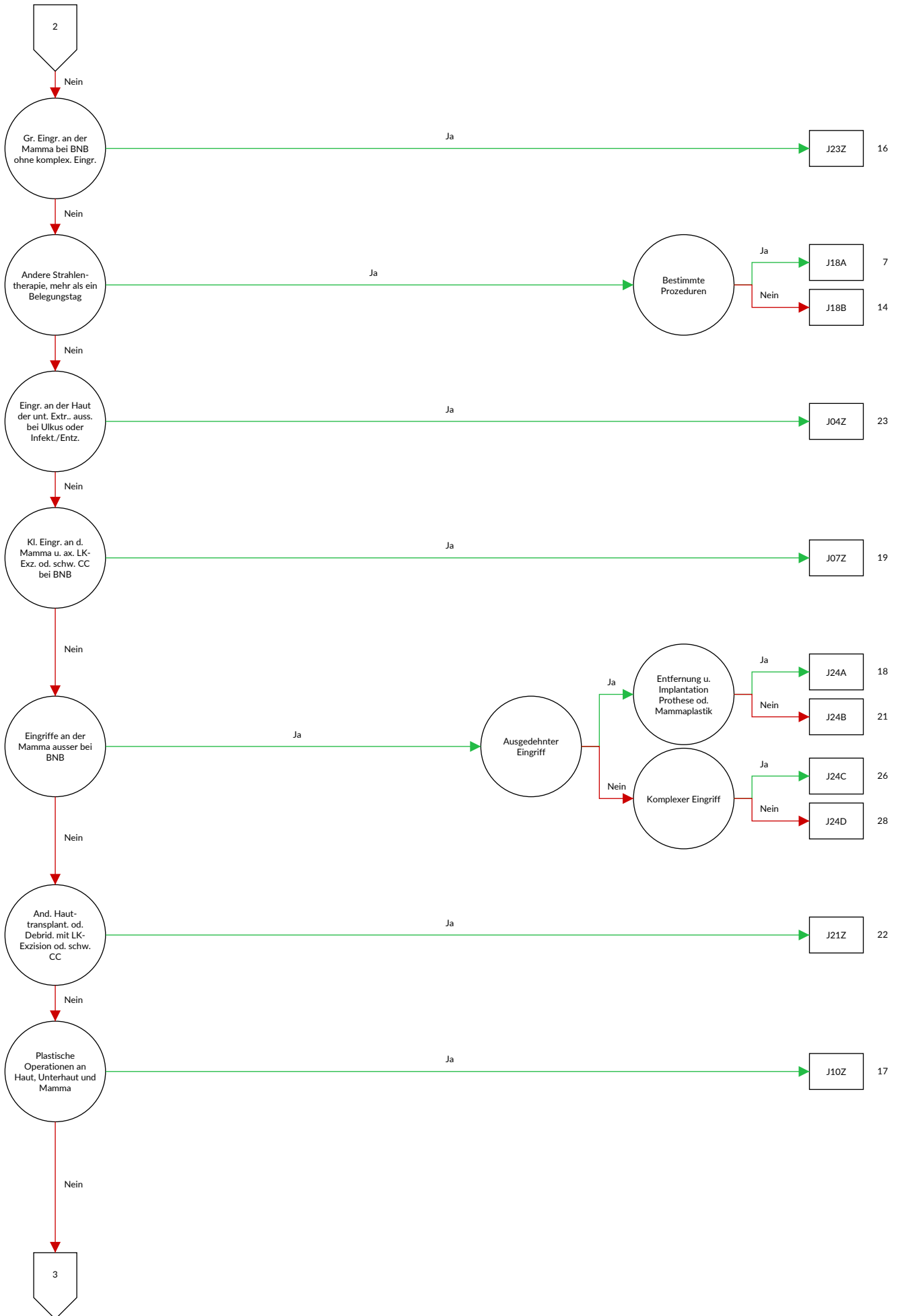


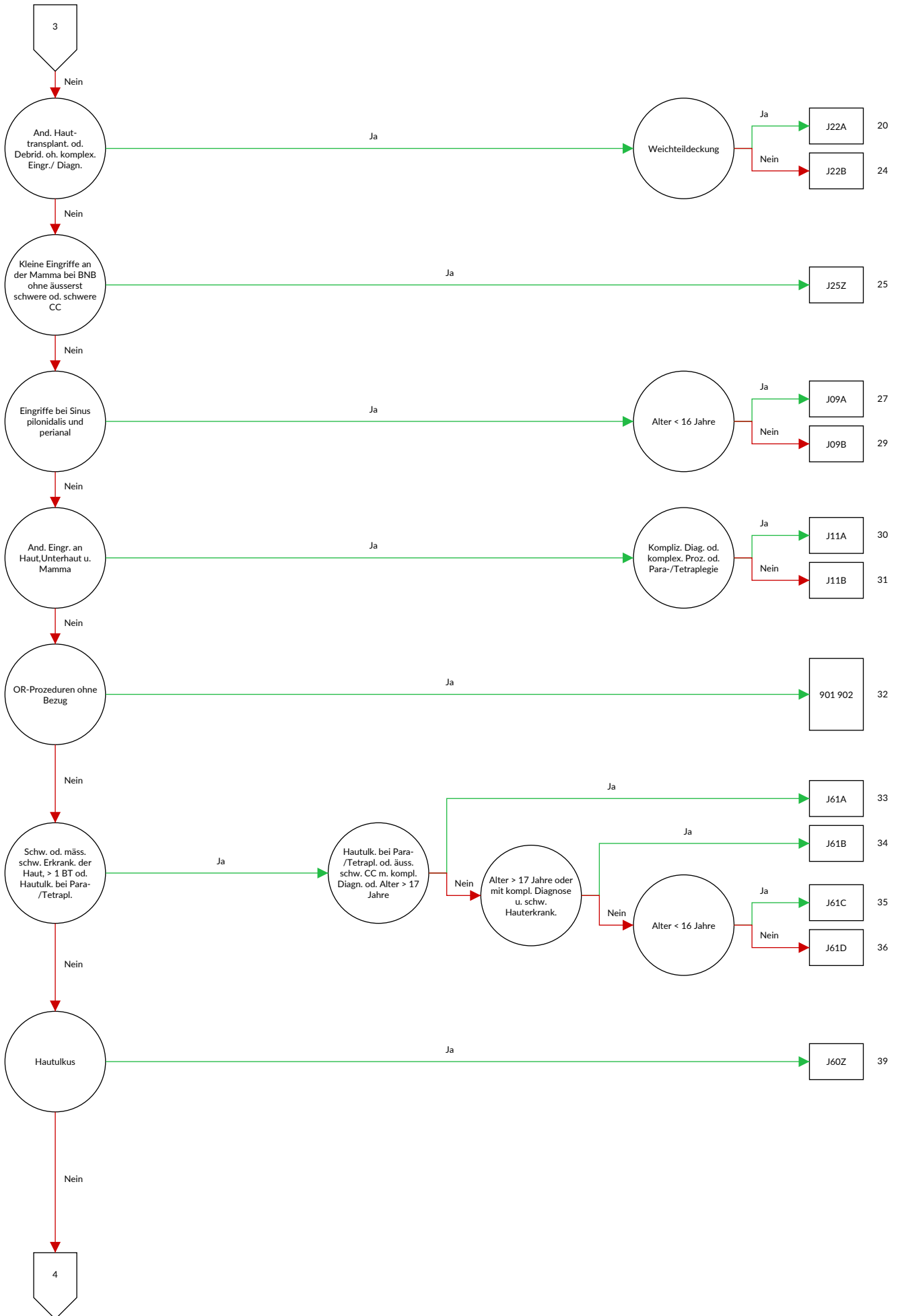
## MDC 09

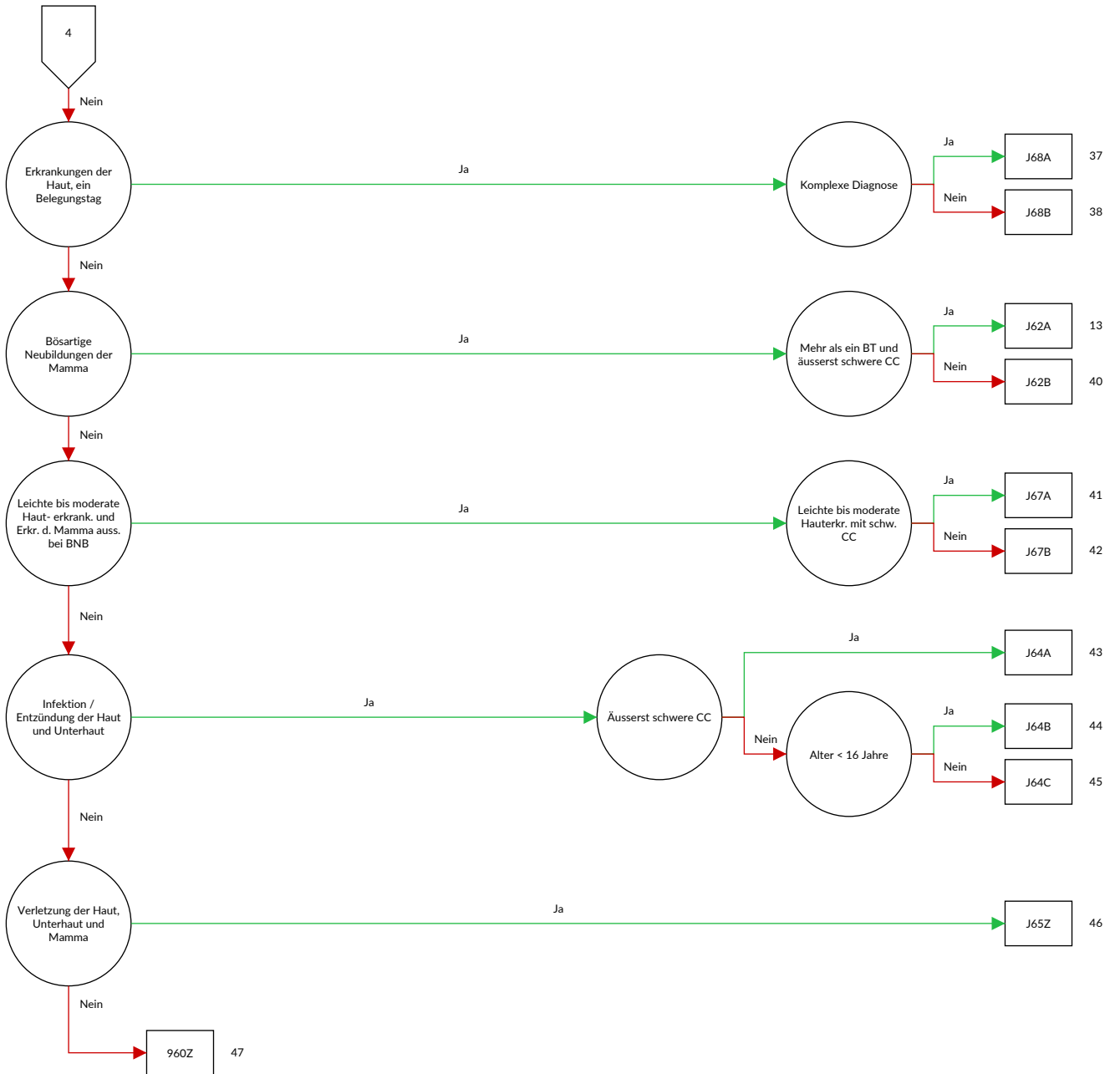
### Krankheiten und Störungen an Haut, Unterhaut und Mamma













## Entscheidungslogik MDC 09 Krankheiten und Störungen an Haut, Unterhaut und Mamma

Hauptdiagnose in Tabelle MDC09-0

### Hauptdiagnose MDC09-0

A06.7	Amöbiasis der Haut	C43.4	Bösartiges Melanom behaarte Kopfhaut u Hals
A18.4	Tuberkulose Haut u Unterhautgewebe	C43.5	Bösartiges Melanom Rumpf
A22.0	Hautmilzbrand	C43.6	Bösartiges Melanom obere Extremität, einschl Schulter
A31.1	Infektion Haut durch sonstige Mykobakterien	C43.7	Bösartig Melanom untere Extremität, einschl Hüfte
A36.3	Hautdiphtherie	C43.8	Bösartiges Melanom Haut, mehr Teilber überlapp
A42.2	Zervikofaziale Aktinomykose	C43.9	Bösartiges Melanom Haut, nnbez
A43.1	Nokardiose der Haut	C44.0	Sonstige bösartige Neubildungen: Lippenhaut
A46	Erysipel [Wundrose]	C44.2	Sonstige BNB: Haut des Ohres u des äußeren Gehörganges
A51.3	Sek Syphilis Haut u Schleimhäute	C44.3	Sonst BNB: Haut sonst u nnbez Teile des Gesichtes
A63.0	Anogenitale (venerische) Warzen	C44.4	Sonstige BNB: Behaarte Kopfhaut und Haut des Halses
A66.0	Primärläsion b Frambösie	C44.5	Sonstige bösartige Neubildungen: Haut des Rumpfes
A66.1	Multiple Papillome und Krabbenframbösie	C44.6	Sonst BNB: Haut der oberen Extremität, einschl Schulter
A66.2	Sonstige Hautläsionen im Frühstadium der Frambösie	C44.7	Sonst BNB: Haut der unteren Extremität, einschließ Hüfte
A66.3	Hyperkeratose b Frambösie	C44.8	Sonstige BNB: Haut, mehrere Teilbereiche überlappend
A66.4	Gummata und Ulzera bei Frambösie	C44.9	BNB Haut, nnbez
A67.0	Primärläsion bei Pinta	C46.0	Kaposi-Sarkom Haut
A67.1	Zwischenstadium der Pinta	C46.1	Kaposi-Sarkom Weichteilgewebe
A67.3	Mischformen der Pinta	C46.2	Kaposi-Sarkom sonstige Lok
B00.0	Ekzema herpeticatum Kaposi	C46.3	Kaposi-Sarkom mehrere Organe
B00.9	Infektion durch Herpesviren, nnbez	C46.4	Kaposi-Sarkom, nnbez
B02.9	Zoster ohne Komplikation	C50.0	Bösartige Neubildung: Brustwarze und Warzenhof
B07	Viruswarzen	C50.1	BNB: Zentraler Drüsenkörper der Brustdrüse
B08.1	Molluscum contagiosum	C50.2	BNB: Oberer innerer Quadrant der Brustdrüse
B35.0	Tinea barbae und Tinea capitis	C50.3	BNB: Unterer innerer Quadrant der Brustdrüse
B35.1	Tinea unguium	C50.4	BNB: Oberer äußerer Quadrant der Brustdrüse
B35.2	Tinea manuum	C50.5	BNB: Unterer äußerer Quadrant der Brustdrüse
B35.3	Tinea pedis	C50.6	Bösartige Neubildung: Recessus axillaris der Brustdrüse
B35.4	Tinea corporis	C50.8	BNB: Brustdrüse, mehrere Teilbereiche überlappend
B35.5	Tinea imbricata	C50.9	Bösartige Neubildung: Brustdrüse, nicht näher bezeichnet
B35.6	Tinea inguinalis [Tinea cruris]	C79.2	Sekundäre BNB Haut
B35.8	Sonstige Dermatophyosen	C79.81	Sekundäre bösartige Neubildung der Brustdrüse
B35.9	Dermatophytose, nnbez	D03.0	Melanoma in situ Lippe
B36.0	Pityriasis versicolor	D03.2	Melanoma in situ Ohr u äußerer Gehörgang
B36.1	Tinea nigra	D03.3	Melanoma in situ so u nnbez Teile Gesicht
B36.2	Piedra alba [weiße Piedra]	D03.4	Melanoma in situ behaarte Kopfhaut Hals
B36.3	Piedra nigra [schwarze Piedra]	D03.5	Melanoma in situ Rumpf
B36.8	Sonstige nbez oberflächliche Mykosen	D03.6	Melanoma in situ obere Extremität, einschl Schulter
B36.9	Oberflächliche Mykose, nnbez	D03.7	Melanoma in situ untere Extremität, einschl Hüfte
B37.2	Kandidose der Haut und der Nägel	D03.8	Melanoma in situ sonst Lok
B38.3	Kokzidioidomykose der Haut	D03.9	Melanoma in situ, nnbez
B55.1	Kutane Leishmaniose	D04.0	Carcinoma in situ Lippenhaut
B55.2	Mukokutane Leishmaniose	D04.2	Carcinoma in situ Haut Ohr u äußerer Gehörgang
B65.3	Zerkariendermatitis	D04.3	Carcinoma in situ Haut so u nnbez Teile Gesicht
B85.0	Pedikulose durch Pediculus humanus capitis	D04.4	Carcinoma in situ behaarte Kopfhaut u Haut Hals
B85.1	Pedikulose durch Pediculus humanus corporis	D04.5	Carcinoma in situ Haut Rumpf
B85.2	Pedikulose, nnbez	D04.6	Ca in situ Haut obere Extremität, einschl Schulter
B85.3	Phthiriasis [Filzläusebefall]	D04.7	Ca in situ Haut untere Extremität, einschl Hüfte
B85.4	Mischformen von Pedikulose und Phthiriasis	D04.8	Carcinoma in situ Haut sonst Lokalisationen
B86	Skabies	D04.9	Carcinoma in situ Haut, nnbez
B87.0	Dermatomyiasis	D05.0	Lobuläres Carcinoma in situ Brustdrüse
B87.1	Wundmyiasis	D05.1	Carcinoma in situ Milchgänge
B87.2	Ophthalmomyiasis	D05.7	Sonstiges Carcinoma in situ Brustdrüse
B87.3	Nasopharyngeale Myiasis	D05.9	Carcinoma in situ Brustdrüse, nnbez
B87.4	Otomyiasis	D17.0	Gut Neub Fettgew Haut Unterhaut Kopf Gesicht Hals
B87.8	Myiasis an sonstigen Lokalisationen	D17.1	Gutart Neubild Fettgew Haut Unterhaut Rumpf
B87.9	Myiasis, nnbez	D17.2	Gut Neub Fettgew Haut Unterhaut Extremitäten
B88.0	Sonst Akarinoze [Milbenbefall]		
B88.1	Tungiasis [Sandflohbefall]		
B88.2	Sonstiger Befall d Arthropoden		
B88.3	Hirudiniasis externa		
B88.9	Parasitenbefall der Haut, nnbez		
C43.0	Bösartiges Melanom Lippe		
C43.2	Bösartiges Melanom Ohr u äußerer Gehörgang		
C43.3	Bösartiges Melanom so u nnbez Teile Gesicht		



D17.3	Gut Neub Fettgew Haut Unterhaut so/nnbez Lok	L12.3	Erworbene Epidermolysis bullosa
D17.7	Gutart Neubild Fettgewebe sonst Lokalisationen	L12.8	Sonstige Pemphigoid-KH
D17.9	Gutart Neubildung Fettgewebe, nnbez	L12.9	Pemphigoid-KH, nnbez
D18.00	Hämangiom, nnbez Lokalisation	L13.0	Dermatitis herpetiformis [Duhring]
D18.01	Hämangiom an Haut u Unterhaut	L13.1	Pustulosis subcornealis [Sneddon-Wilkinson]
D18.08	Hämangiom, sonstige Lokalisationen	L13.8	Sonstige nbez bullöse Dermatosen
D22.0	Melanozytennävus Lippe	L13.9	Bullöse Dermatose, nnbez
D22.2	Melanozytennävus Ohr/äußerer Gehörgang	L14	Bullöse Dermatosen b aokl KH
D22.3	Melanozytennävus so u nnbez Teile Gesicht	L20.0	Prurigo Besnier
D22.4	Melanozytennävus behaarte Kopfhaut u Hals	L20.8	Sonstiges atopisches [endogenes] Ekzem
D22.5	Melanozytennävus Rumpf	L20.9	Atopisches [endogenes] Ekzem, nnbez
D22.6	Melanozytennävus obere Extremität, einschl Schulter	L21.0	Seborrhoea capitis
D22.7	Melanozytennävus untere Extremität, einschl Hüfte	L21.1	Seborrhoisches Ekzem Kinder
D22.9	Melanozytennävus, nnbez	L21.8	Sonstiges seborrhoisches Ekzem
D23.0	So gutart Neubildungen Lippenhaut	L21.9	Seborrhoisches Ekzem, nnbez
D23.2	So gutart Neubild Haut Ohr/äußerer Gehörgang	L22	Windeldermatitis
D23.3	So gutart Neubild Haut so u nnbez Teile Gesicht	L23.0	Allergische Kontaktdermatitis d Metalle
D23.4	So gutart Neubild behaarte Kopfhaut u Haut Hals	L23.1	Allergische Kontaktdermatitis d Klebstoffe
D23.5	So gutart Neubildungen Haut Rumpf	L23.2	Allergische Kontaktdermatitis d Kosmetika
D23.6	So gutart Neubild Haut ob Extrem, einschl Schulter	L23.3	Allerg Kontaktdermat d Drogen od AM b Hautkont
D23.7	So gutart Neubild Haut unt Extrem, einschl Hüfte	L23.4	Allergische Kontaktdermatitis d Farbstoffe
D23.9	So gutart Neubildungen Haut, nnbez	L23.5	Allerg Kontaktdermatitis d so chem Produkte
D24	Gutartige Neubildung Brustdrüse [Mamma]	L23.6	Allerg Kontaktdermatitis d Nahrungsm b Hautkont
D48.5	NB unsich/unbek Verhalt Haut	L23.7	Allerg Kontaktdermatitis d Pflanz, ausg Nahrungsmittel
D48.6	NB unsich/unbek Verhalt Brustdrüse [Mamma]	L23.8	Allergische Kontaktdermatitis d sonst Agenzien
H02.6	Xanthelasma palpebrarum	L23.9	Allergische Kontaktdermatitis, nnbez Ursache
I78.1	Nävus, nichtneoplastisch	L24.0	Toxische Kontaktdermatitis d Detergenzien
I89.0	Lymphödem, aonkl	L24.1	Toxische Kontaktdermatitis d Öle u Fette
I89.1	Lymphangitis	L24.2	Toxische Kontaktdermatitis d Lösungsmittel
I97.2	Lymphödem nach Mastektomie	L24.3	Toxische Kontaktdermatitis d Kosmetika
L00.0	SSS-Syndrom, Befall < 30% KöOF	L24.4	Tox Kontaktdermat d Drogen od AM b Hautkont
L00.1	SSS-Syndrom, Befall >= 30% KöOF	L24.5	Tox Kontaktdermatitis d so chem Produkte
L01.0	Impetigo contagiosa [jeder Erreger] [jede Lok]	L24.6	Tox Kontaktdermatitis d Nahrungsmittel b Hautkontakt
L01.1	Sekundäre Impetiginisation and Dermatosen	L24.7	Tox Kontaktdermatitis d Pflanz, ausg Nahrungsmittel
L02.0	Hautabszeß, Furunkel u Karbunkel, Gesicht	L24.8	Toxische Kontaktdermatitis d sonst Agenzien
L02.1	Hautabszeß, Furunkel u Karbunkel, Hals	L24.9	Toxische Kontaktdermatitis, nnbez Ursache
L02.2	Hautabszeß, Furunkel u Karbunkel, Rumpf	L25.0	Nnbez Kontaktdermatitis d Kosmetika
L02.3	Hautabszeß, Furunkel u Karbunkel, Gesäß	L25.1	Nnbez Kontaktdermat d Drogen od AM b Hautkont
L02.4	Hautabszeß, Furunkel u Karbunkel, Extremität	L25.2	Nnbez Kontaktdermatitis d Farbstoffe
L02.8	Hautabszeß, Furunkel u Karbunkel, sonst Lok	L25.3	Nnbez Kontaktdermatitis d so chem Produkte
L02.9	Hautabszeß, Furunkel u Karbunkel, nnbez	L25.4	Nnbez Kontaktdermatitis d Nahrungsm b Hautkont
L03.01	Phlegmone Finger	L25.5	Nnbez Kontaktdermatitis d Pflanz, ausg Nahrungsm
L03.02	Phlegmone Zehen	L25.8	Nnbez Kontaktdermatitis d sonst Agenzien
L03.10	Phlegmone obere Extremität	L25.9	Nnbez Kontaktdermatitis, nnbez Ursache
L03.11	Phlegmone untere Extremität	L26	Exfoliative Dermatitis
L03.2	Phlegmone Gesicht	L27.0	Generalisierte Hauteruption d Drogen od AM
L03.3	Phlegmone Rumpf	L27.1	Lokalisierte Hauteruption d Drogen od AM
L03.8	Phlegmone an sonstigen Lokalisationen	L27.2	Dermatitis d aufgenommene Nahrungsmittel
L03.9	Phlegmone, nnbez	L27.8	Dermatitis d so oral/enteral/parenteral aufg Substanzen
L05.0	Pilonidalzyste m Abszeß	L27.9	Dermatitis d nnbez oral/enteral/parenteral aufg Substanz
L05.9	Pilonidalzyste oh Abszeß	L28.0	Lichen simplex chronicus [Vidal]
L08.0	Pyodermie	L28.1	Prurigo nodularis
L08.1	Erythrasma	L28.2	Sonstige Prurigo
L08.8	Sonst nbez lokale Infektion Haut u Unterhaut	L29.0	Pruritus ani
L08.9	Lokale Infektion Haut u Unterhaut, nnbez	L29.8	Sonstiger Pruritus
L10.0	Pemphigus vulgaris	L29.9	Pruritus, nnbez
L10.1	Pemphigus vegetans	L30.0	Nummuläres Ekzem
L10.2	Pemphigus foliaceus	L30.1	Dyshidrosis [Pompholyx]
L10.3	Brasilianischer Pemphigus [fogo selvagem]	L30.2	Autosensibilisierung Haut [Id-Reaktion]
L10.4	Pemphigus erythematousus	L30.3	Ekzematoide Dermatitis
L10.5	Arzneimittelinduzierter Pemphigus	L30.4	Intertriginöses Ekzem
L10.8	Sonstige Pemphigus-KH	L30.5	Pityriasis alba faciei
L10.9	Pemphigus-KH, nnbez	L30.8	Sonstige nbez Dermatitis
L11.0	Erworbene Keratosis follicularis	L30.9	Dermatitis, nnbez
L11.1	Transitor akantolytische Dermatose [Grover]	L40.0	Psoriasis vulgaris
L11.8	Sonstige nbez akantolytische Dermatosen	L40.1	Generalisierte Psoriasis pustulosa
L11.9	Akantolytische Dermatose, nnbez	L40.2	Akrodermatitis continua suppurativa [Hallopeau]
L12.0	Bullöses Pemphigoid	L40.3	Psoriasis pustulosa palmoplantaris
L12.1	Vernarbendes Pemphigoid		
L12.2	Chronisch-bullöse Dermatose Kindesalter		

L40.4	Psoriasis guttata	L57.5	Strahlengranulom
L40.8	Sonstige Psoriasis	L57.8	So Hautveränd d chron Exp ggü nichtionis Strahlg
L40.9	Psoriasis, nnbez	L57.9	Hautveränd chron Exp ggü nichtionis Strahlg, nnbez
L41.0	Pityriasis lichenoides et varioliform acuta [Mucha-Haberm]	L58.0	Akute Radiodermatitis
L41.1	Parapsoriasis guttata	L58.1	Chronische Radiodermatitis
L41.3	Kleinfleckige Parapsoriasis en plaques	L58.9	Radiodermatitis, nnbez
L41.4	Großfleckige Parapsoriasis en plaques	L59.0	Erythema ab igne
L41.5	Parapsoriasis m Poikilodermie	L59.8	Sonst nbez KH Haut u Unterhaut d Strahleneinwirk
L41.8	Sonstige Parapsoriasis	L59.9	KH Haut u Unterhaut d Strahleneinwirkung, nnbez
L41.9	Parapsoriasis, nnbez	L60.0	Unguis incarnatus
L42	Pityriasis rosea	L60.1	Onycholysis
L43.0	Lichen ruber hypertrophicus	L60.2	Onychogryposis [Onychogryphosis]
L43.1	Lichen ruber pemphigoides	L60.3	Nageldystrophie
L43.2	Lichenoide Arzneimittelreaktion	L60.4	Beau-Reil-Querfurchen
L43.3	Subakuter Lichen ruber planus (aktiv)	L60.5	Yellow-nail-Syndrom [Syndrom gelbe Nägel]
L43.8	Sonstiger Lichen ruber planus	L60.8	Sonstige KH Nägel
L43.9	Lichen ruber planus, nnbez	L60.9	KH Nägel, nnbez
L44.0	Pityriasis rubra pilaris	L62.0	Pachydermoperiostose m Uhrglasnägeln
L44.1	Lichen nitidus	L62.8	KH Nägel b aokl KH
L44.2	Lichen striatus	L63.0	Alopecia (cranialis) totalis
L44.3	Lichen ruber moniliformis	L63.1	Alopecia universalis
L44.4	Infantile papulöse Akrodermatitis [Gianotti-Crosti-Synd]	L63.2	Ophiasis
L44.8	Sonstige nbez papulosquamöse Haut-KH	L63.8	Sonstige Alopecia areata
L44.9	Papulosquamöse -KH, nnbez	L63.9	Alopecia areata, nnbez
L45	Papulosquamöse Haut-KH b aokl KH	L64.0	Arzneimittelinduzierte Alopecia androgenetica
L50.0	Allergische Urtikaria	L64.8	Sonstige Alopecia androgenetica
L50.1	Idiopathische Urtikaria	L64.9	Alopecia androgenetica, nnbez
L50.2	Urtikaria d Kälte od Wärme	L65.0	Telogeneffluvium
L50.3	Urticaria factitia	L65.1	Anageneffluvium
L50.4	Urticaria mechanica	L65.2	Alopecia mucinosa [Pinkus]
L50.5	Cholinergische Urtikaria	L65.8	Sonstiger nbez Haarausfall oh Narbenbildung
L50.6	Kontakturtikaria	L65.9	Haarausfall oh Narbenbildung, nnbez
L50.8	Sonstige Urtikaria	L66.0	Pseudopelade Brocq
L50.9	Urtikaria, nnbez	L66.1	Lichen planopilaris
L51.0	Nichtbullöses Erythema exsudativum multiforme	L66.2	Folliculitis decalvans
L51.1	Bullöses Erythema exsudativum multiforme	L66.3	Folliculitis et Perifolliculit cap absced et suffod [Hoffmann]
L51.20	Tox epiderm Nekrolis [Lyell-Syndrom], Befall < 30% KöOF	L66.4	Atrophodermia vermiculata
L51.21	Tox epiderm Nekrolis [Lyell-Syndrom], Befall >= 30% KöOF	L66.8	Sonstige narbige Alopezie
L51.8	Sonstiges Erythema exsudativum multiforme	L66.9	Narbige Alopezie, nnbez
L51.9	Erythema exsudativum multiforme, nnbez	L67.0	Trichorrhexis nodosa
L52	Erythema nodosum	L67.1	Veränderungen Haarfarbe
L53.0	Erythema toxicum	L67.8	Sonst Anomalien Haarfarbe u Haarschaft
L53.1	Erythema anulare centrifugum	L67.9	Anomalie Haarfarbe u Haarschaft, nnbez
L53.2	Erythema marginatum	L68.0	Hirsutismus
L53.3	Sonstiges figuriertes chronisches Erythem	L68.1	Hypertrichosis lanuginosa acquisita
L53.8	Sonstige nbez erythematöse KH	L68.2	Lokalisierte Hypertrichose
L53.9	Erythematöse KH, nnbez	L68.3	Polytrichie
L54.0	Erythema marginatum b akutem rheum Fieber	L68.8	Sonstige Hypertrichose
L54.8	Erythem b sonst aokl KH	L68.9	Hypertrichose, nnbez
L55.0	Dermatitis solaris acuta 1. Grad	L70.0	Acne vulgaris
L55.1	Dermatitis solaris acuta 2. Grad	L70.1	Acne conglobata
L55.2	Dermatitis solaris acuta 3. Grad	L70.2	Acne varioliformis
L55.8	Sonstige Dermatitis solaris acuta	L70.3	Acne tropica
L55.9	Dermatitis solaris acuta, nnbez	L70.4	Acne infantum
L56.0	Phototoxische Reaktion auf Arzneimittel	L70.5	Acné excoriée
L56.1	Photoallergische Reaktion auf Arzneimittel	L70.8	Sonstige Akne
L56.2	Phototoxische Kontaktdermatitis	L70.9	Akne, nnbez
L56.3	Urticaria solaris	L71.0	Periorale Dermatitis
L56.4	Polymorphe Lichtdermatose	L71.1	Rhinophym
L56.8	Sonst nbez akute Hautveränderungen d UV-Strahlen	L71.8	Sonstige Rosazea
L56.9	Akute Hautveränderung d Ultraviolettstrahlen, nnbez	L71.9	Rosazea, nnbez
L57.0	Aktinische Keratose	L72.0	Epidermalzyste
L57.1	Aktinisches Retikuloid	L72.1	Trichilemmalzyste
L57.2	Cutis rhomboidalis nuchae	L72.2	Steatocystoma multiplex
L57.3	Poikilodermia reticularis [Civatte]	L72.8	Sonst folliculäre Zysten Haut u Unterhaut
L57.4	Cutis laxa senilis	L72.9	Follikuläre Zyste Haut u Unterhaut, nnbez
		L73.0	Aknekeloid [Folliculitis sclerotisans nuchae]
		L73.1	Pseudofolliculitis barbae
		L73.2	Hidradenitis suppurativa
		L73.8	Sonstige nbez KH Haarfollikel

L73.9	KH Haarfollikel, nnbez	L89.31	Dekubitus 4. Grades: Obere Extremität
L74.0	Miliaria rubra	L89.32	Dekubitus 4. Grades: Dornfortsätze
L74.1	Miliaria cristallina	L89.33	Dekubitus 4. Grades: Beckenkamm
L74.2	Miliaria profunda	L89.34	Dekubitus 4. Grades: Kreuzbein
L74.3	Miliaria, nnbez	L89.35	Dekubitus 4. Grades: Sitzbein
L74.4	Anhidrosis	L89.36	Dekubitus 4. Grades: Trochanter
L74.8	Sonst KH ekrine Schweißdrüsen	L89.37	Dekubitus 4. Grades: Ferse
L74.9	KH ekrine Schweißdrüsen, nnbez	L89.38	Dekubit 4. Gr, sonst Lokal unt Extremität
L75.0	Bromhidrosis	L89.39	Dekubit 4. Gr, sonst u nnbez Lokalisationen
L75.1	Chromhidrosis	L89.90	Dekubitus, Grad nicht näher bezeichnet: Kopf
L75.2	Apokrine Miliaria	L89.91	Dekubitus, Grad nicht näher bezeichnet: Obere Extremität
L75.8	Sonst KH apokrine Schweißdrüsen	L89.92	Dekubitus, Grad nicht näher bezeichnet: Dornfortsätze
L75.9	KH apokrine Schweißdrüsen, nnbez	L89.93	Dekubitus, Grad nicht näher bezeichnet: Beckenkamm
L80	Vitiligo	L89.94	Dekubitus, Grad nicht näher bezeichnet: Kreuzbein
L81.0	Postinflammatorische Hyperpigmentierung	L89.95	Dekubitus, Grad nicht näher bezeichnet: Sitzbein
L81.1	Chloasma [Melasma]	L89.96	Dekubitus, Grad nicht näher bezeichnet: Trochanter
L81.2	Epheliden	L89.97	Dekubitus, Grad nicht näher bezeichnet: Ferse
L81.3	Café-au-lait-Flecken	L89.98	Dekubit, Grad nnbez, sonst Lokalisationen d unt Extremität
L81.4	Sonstige Melanin-Hyperpigmentierung	L89.99	Dekubit, Grad nnbez, sonst u nnbez Lokalisationen
L81.5	Leukoderm, aonkl	L90.0	Lichen sclerosus et atrophicus
L81.6	Sonstige Stör d verminderte Melaninbildung	L90.1	Anetodermie, Typ Schweninger-Buzzi
L81.7	Pigmentpurpura	L90.2	Anetodermie, Typ Jadassohn-Pellizzari
L81.8	Sonstige nbez Störungen Hautpigmentierung	L90.3	Atrophodermia idiopathica, Typ Pasini-Pierini
L81.9	Störung Hautpigmentierung, nnbez	L90.4	Akrodermatitis chronica atrophicans
L82	Seborrhoische Keratose	L90.5	Narben u Fibrosen Haut
L83	Acanthosis nigricans	L90.6	Striae cutis atrophicae
L84	Hühneraugen u Horn- (Haut-) Schwielen	L90.8	Sonstige atrophische HautKH
L85.0	Erworbene Ichthyosis	L90.9	Atrophische HautKH, nnbez
L85.1	Erworb Keratosis palmopl [Erworb Kerat palmopl]	L91.0	Hypertrophe Narbe
L85.2	Keratosis punctata (palmoplantaris)	L91.8	Sonstige hypertrophe HautKH
L85.3	Xerosis cutis	L91.9	Hypertrophe HautKH, nnbez
L85.8	Sonstige nbez Epidermisverdickungen	L92.0	Granuloma anulare
L85.9	Epidermisverdickung, nnbez	L92.1	Nekrobiosis lipoidica, aonkl
L86	Keratom b aokl KH	L92.2	Granuloma faciale [Granul eosinophilicum facie]
L87.0	Hyperkerat follicular et parafollicular cut penetr [Kyrle]	L92.3	Fremdkörpergranulom Haut u Unterhaut
L87.2	Elastosis perforans serpiginosa	L92.8	Sonst granulomatöse KH Haut u Unterhaut
L87.8	Sonstige Stör transepidermale Elimination	L92.9	Granulomatöse KH Haut u Unterhaut, nnbez
L87.9	Störung transepidermale Elimination, nnbez	L93.0	Diskoider Lupus erythematodes
L88	Pyoderma gangraenosum	L93.1	Subakuter Lupus erythematodes cutaneus
L89.00	Dekubitus 1. Grades: Kopf	L93.2	Sonstiger lokalisierter Lupus erythematodes
L89.01	Dekubitus 1. Grades: Obere Extremität	L94.0	Scleroderma circumscripta [Morphaea]
L89.02	Dekubitus 1. Grades: Dornfortsätze	L94.1	Lineare oder bandförmige Sklerodermie
L89.03	Dekubitus 1. Grades: Beckenkamm	L94.2	Calcinosis cutis
L89.04	Dekubitus 1. Grades: Kreuzbein	L94.3	Sklerodaktylie
L89.05	Dekubitus 1. Grades: Sitzbein	L94.5	Poikilodermia atrophicans vascularis [Jacobi]
L89.06	Dekubitus 1. Grades: Trochanter	L94.8	Sonstige nbez lokalisierte KH Bindegewebe
L89.07	Dekubitus 1. Grades: Ferse	L94.9	Lokalisierte KH Bindegewebe, nnbez
L89.08	Dekubit 1. Gr, sonst Lokal unt Extremität	L95.0	Livedo-Vaskulitis
L89.09	Dekubit 1. Gr, sonst u nnbez Lokaöisationen	L95.1	Erythema elevatum et diutinum
L89.10	Dekubitus 2. Grades: Kopf	L95.8	Sonstige Vaskulitis, die auf die Haut begrenzt ist
L89.11	Dekubitus 2. Grades: Obere Extremität	L95.9	Vaskulitis, die auf die Haut begrenzt ist, nnbez
L89.12	Dekubitus 2. Grades: Dornfortsätze	L97	Ulcus cruris, aonkl
L89.13	Dekubitus 2. Grades: Beckenkamm	L98.0	Granuloma pediculatum [Granuloma pyogenicum]
L89.14	Dekubitus 2. Grades: Kreuzbein	L98.1	Dermatitis factitia
L89.15	Dekubitus 2. Grades: Sitzbein	L98.2	Akute febrile neutrophile Dermatose [Sweet-Synd]
L89.16	Dekubitus 2. Grades: Trochanter	L98.3	Eosinophile Zellulitis [Wells-Syndrom]
L89.17	Dekubitus 2. Grades: Ferse	L98.4	Chronisches Ulkus Haut, aonkl
L89.18	Dekubit 2. Gr, sonst Lokal unt Extremität	L98.5	Muzinose Haut
L89.19	Dekubit 2. Gr, sonst u nnbez Lokaöisationen	L98.6	Sonst infiltrative KH Haut u Unterhaut
L89.20	Dekubitus 3. Grades: Kopf	L98.7	Überschüssige und erschlaffte Haut und Unterhaut
L89.21	Dekubitus 3. Grades: Obere Extremität	L98.8	Sonstige nbez KH Haut u Unterhaut
L89.22	Dekubitus 3. Grades: Dornfortsätze	L98.9	KH Haut u Unterhaut, nnbez
L89.23	Dekubitus 3. Grades: Beckenkamm	L99.0	Kutane Amyloidose
L89.24	Dekubitus 3. Grades: Kreuzbein	L99.11	Stadium 1 der akuten Haut-Graft-versus-host-KH
L89.25	Dekubitus 3. Grades: Sitzbein	L99.12	Stadium 2 der akuten Haut-Graft-versus-host-KH
L89.26	Dekubitus 3. Grades: Trochanter	L99.13	Stadium 3 der akuten Haut-Graft-versus-host-KH
L89.27	Dekubitus 3. Grades: Ferse	L99.14	Stadium 4 der akuten Haut-Graft-versus-host-KH
L89.28	Dekubit 3. Gr, sonst Lokal unt Extremität		
L89.29	Dekubit 3. Gr, sonst u nnbez Lokaöisationen		
L89.30	Dekubitus 4. Grades: Kopf		

L99.21	Stadium 1 der chronischen Haut-Graft-versus-Host-KH	Q83.0	Angeb Fehlen Mamma verb m fehlender Brustwarze
L99.22	Stadium 2 der chronischen Haut-Graft-versus-Host-KH	Q83.1	Akzessorische Mamma
L99.23	Stadium 3 der chronischen Haut-Graft-versus-Host-KH	Q83.2	Fehlen Brustwarze (angeboren)
L99.8	Sonstige nbez KH Haut u Unterhaut b aokl KH	Q83.3	Akzessorische Brustwarze
M35.6	Rezidiv Pannikulitis [Pfeifer-Weber-Christian-KH]	Q83.80	Tubuläre Brust
M54.00	Pannikulitis Nacken-/Rückenregion, mehrere Lok WS	Q83.88	Sonstige angeborene Fehlbildungen der Mamma
M54.01	Pannikulitis Nacken-/Rückenregion, Okz-Atl-Axialbereich	Q83.9	Angeborene Fehlbildung Mamma, nnbez
M54.02	Pannikulitis Nacken-/Rückenregion, Zervikalbereich	Q84.0	Angeborene Alopezie
M79.30	Pannikulitis, nnbez, mehrere Lokalisationen	Q84.1	Angeborene morphologische Störungen Haare, aonkl
M79.31	Pannikulitis, nnbez, Schulterregion	Q84.2	Sonstige angeborene Fehlbildungen Haare
M79.32	Pannikulitis, nnbez, Oberarm	Q84.3	Anonychie
M79.33	Pannikulitis, nnbez, Unterarm	Q84.4	Angeborene Leukonychie
M79.34	Pannikulitis, nnbez, Hand	Q84.5	Vergrößerte u hypertrophierte Nägel (angeboren)
M79.35	Pannikulitis, nnbez, Beckenregion/Oberschenkel	Q84.6	Sonstige angeborene Fehlbildungen Nägel
M79.36	Pannikulitis, nnbez, Unterschenkel	Q84.8	Sonst nbez angeborene Fehlbildungen Integument
M79.37	Pannikulitis, nnbez, Knöchel/Fuß	Q84.9	Angeborene Fehlbildung Integument, nnbez
M79.38	Pannikulitis, nnbez, sonstige Lokalisation	R21	Hautausschlag u sonst unspezifische Hauteruptionen
M79.39	Pannikulitis, nnbez, nnbez Lokalisationen	R22.0	Lok Schwell/Raumford/Knoten Haut/Unterhaut Kopf
N60.0	Solitärzyste Mamma	R22.1	Lok Schwell/Raumford/Knoten Haut/Unterhaut Hals
N60.1	Diffuse zystische Mastopathie	R22.2	Lok Schwell/Raumford/Knoten Haut/Unterhaut Rumpf
N60.2	Fibroadenose Mamma	R22.3	Lok Schwell/Raumford/Knoten Haut/Unterhaut ob Extrem
N60.3	Fibrosklerose Mamma	R22.4	Lok Schwell/Raumford/Knoten Haut/Unterhaut unt Extrem
N60.4	Ektasie Ductus lactiferi	R22.7	Lok Schwell/Raumford/Knoten Haut/Unterhaut mehr Lok
N60.8	Sonstige gutartige Mammadysplasien	R22.9	Lok Schwell/Raumford/Knoten Haut/Unterhaut nnbez
N60.9	Gutartige Mammadysplasie, nnbez	R23.4	Veränderungen Hautrelief
N61	Entz KH Mamma [Brustdrüse]	R23.8	So u nnbez Hautveränderungen
N62	Hypertrophie Mamma [Brustdrüse]	R61.0	Hyperhidrose, umschrieben
N63	Nnbez Knoten in Mamma [Brustdrüse]	R61.1	Hyperhidrose, generalisiert
N64.0	Fissur u Fistel Brustwarze	R61.9	Hyperhidrose, nnbez
N64.1	Fettgewebsnekrose Mamma	R92	Abnorm Befund bildgeb Diagnostik Mamma [Brustdrüse]
N64.2	Atrophie Mamma	S00.02	Blasenbildung (nichtthermisch) behaarte Kopfhaut
N64.3	Galaktorrhoe, nicht i Zus m Geburt	S00.03	Insektenbiß/-stich (ungiftig) behaarte Kopfhaut
N64.4	Mastodynie	S00.04	Oberflächl Fremdkörper (Splitter) behaarte Kopfhaut
N64.5	Sonstige Symptome Mamma	S00.30	Oberflächliche Verletzung Nase, VerletzArt nnbez
N64.8	Sonstige nbez KH Mamma	S00.31	Schürfwunde Nase
N64.9	KH Mamma, nnbez	S00.32	Blasenbildung (nichtthermisch) Nase
N80.6	Endometriose in Hautnarbe	S00.33	Insektenbiß/-stich (ungiftig) Nase
P83.1	Erythema toxicum neonatorum	S00.34	Oberflächlicher Fremdkörper (Splitter) Nase
P83.4	Brustdrüsenanschwellung b Neugeborenen	S00.35	Prellung Nase
P83.6	Umbilikal Polyp b Neugeborenen	S00.38	Oberflächliche Verletzung Nase, sonstige
P83.8	So nbez KH-Zustände Haut, für Fetus/Neugeb spezifisch	S00.40	Oberflächliche Verletzung Ohr, Art Verletzung nnbez
P83.9	KH-Zustand Haut, für Fetus/Neugeb spezifisch, nnbez	S00.41	Oberflächliche Verletzung Ohr, Schürfwunde
Q18.3	Flügelfell Hals	S00.42	Oberflächl Verletz Ohr, Blasenbildung (nichtthermisch)
Q18.9	Angeborene Fehlbildung Gesicht u Hals, nnbez	S00.43	Oberflächl Verletz Ohr, Insektenbiß/-stich (ungiftig)
Q80.0	Ichthyosis vulgaris	S00.44	Oberfl Verletz Ohr, oberfl Fremdkörper (Splitter)
Q80.1	X-chromosomal-rezessive Ichthyosis	S00.45	Oberflächliche Verletzung Ohr, Prellung
Q80.2	Lamelläre Ichthyosis	S00.48	Oberflächliche Verletzung Ohr, sonstige
Q80.3	Bullöse kongenitale ichthyosiforme Erythrodermie	S00.50	Oberfl Verletzung Lippe Mundhöhle, Verletzungsart nnbez
Q80.4	Ichthyosis congenita gravis [Harlekinfetus]	S00.51	Oberfl Verletzung Lippe Mundhöhle, Schürfwunde
Q80.8	Sonstige Ichthyosis congenita	S00.52	Oberfl Verletz Lippe Mundhöhle, Blasenbild (nichttherm)
Q80.9	Ichthyosis congenita, nnbez	S00.53	Oberfl Verletz Lippe Mundhöhle, InsektBiß/-Stich (ungiftig)
Q81.0	Epidermolysis bullosa simplex	S00.54	Oberfl Verletz Lippe Mundhöhle, oberfl FK (Splitter)
Q81.1	Epidermolysis bullosa atrophicans gravis	S00.55	Oberfl Verletzung Lippe Mundhöhle, Prellung
Q81.2	Epidermolysis bullosa dystrophica	S00.58	Oberfl Verletzung Lippe Mundhöhle, sonstige
Q81.8	Sonstige Epidermolysis bullosa	S00.7	Multiple oberflächliche Verletzung Kopf
Q81.9	Epidermolysis bullosa, nnbez	S00.80	Oberflächl Verletzung sonst Teile Kopf, Verletzungsart nnbez
Q82.0	Hereditäres Lymphödem	S00.81	Oberfl Verletzung sonst Teile Kopf, Schürfwunde
Q82.1	Xeroderma pigmentosum		
Q82.2	Mastozytose (angeboren)		
Q82.3	Incontinentia pigmenti		
Q82.4	Ektodermale Dysplasie (anhidrotisch)		
Q82.5	Angeborener nichtneoplastischer Nävus		
Q82.8	Sonstige nbez angeborene Fehlbildungen Haut		
Q82.9	Angeborene Fehlbildung Haut, nnbez		

S00.82	Oberfl Verletz so Teile Kopf, Blasenbildung (nichttherm)	S30.92	Blasenbild (n therm) Abd LumbosakrGeg Becken, Teil nnbez
S00.83	Oberfl Verletz so Teile Kopf, Insektenbiß/-stich (ungiftig)	S30.93	Insektenbiß/-stich (ungift) Abd LumbosGeg Beck, Teil nnbez
S00.84	Oberfl Verletz so Teile Kopf, oberfl Fremdkörper (Splitter)	S30.94	Oberfl FK (Splitter) Abd LumbosakrGeg Becken, Teil nnbez
S00.85	Oberflächliche Verletzung so Teile Kopf, Prellung	S40.82	So oberfl Verletz Schulter u OA, Blasenbild (nichttherm)
S00.88	Oberflächliche Verletzung so Teile Kopf, sonstige	S40.83	So oberfl Verletz Schulter u OA, InsektBiß/-stich (ungiftig)
S00.90	Oberfl Verletzung Kopf, Teil nnbez, Verletzungsart nnbez	S40.84	So oberfl Verletz Schulter u Oberarm, oberfl FK (Splitter)
S00.91	Oberfl Verletzung Kopf, Teil nnbez, Schürfwunde	S50.82	So oberfl Verletz Unterarm, Blasenbildung (nichttherm)
S00.92	Oberfl Verletz Kopf, Teil nnbez, Blasenbildung (nichttherm)	S50.83	So oberfl Verletz Unterarm, Insektenbiß/-stich (ungiftig)
S00.93	Oberfl Verletz Kopf, Teil nnbez, Insektenbiß/-stich (ungiftig)	S50.84	So oberfl Verletz Unterarm, oberflächlicher FK (Splitter)
S00.94	Oberfl Verletzung Kopf, Teil nnbez, oberfl FK (Splitter)	S60.82	So oberfl Verletz Handgelenk Hand, Blasenbild (nichttherm)
S00.95	Oberflächliche Verletzung Kopf, Teil nnbez, Prellung	S60.83	So oberfl Verletz Handgel Hand, InsektBiß/-Stich (ungiftig)
S00.98	Oberflächliche Verletzung Kopf, Teil nnbez, sonstige	S60.84	So oberfl Verletz Handgelenk Hand, oberfl FK (Splitter)
S10.12	Sonst u nnbez oberfl Verletz Rachen: Blasenb (nichttherm)	S70.82	So oberfl Verletz Hüfte u OS, Blasenbild (nichttherm)
S10.13	So u nnbez oberfl Verletz Rach: Insektenbiß/-stich (ungiftig)	S70.83	So oberfl Verletz Hüfte u OS, Insektenbiß/-stich (ungiftig)
S10.14	So u nnbez oberfl Verletz Rach: Oberfl Fremdkörper (Splitter)	S70.84	So oberfl Verletz Hüfte u OS, oberfl FK (Splitter)
S10.7	Multiple oberflächliche Verletzungen des Halses	S70.9	Oberfl Verletzung Hüfte u OS, nnbez
S10.82	Oberfl Verletz so Teile Hals: Blasenbildung (nichttherm)	S80.82	So oberfl Verletz Unterschenkel, Blasenbild (nichttherm)
S10.83	Oberfl Verletz so Teile Hals: Insektenbiß/-stich (ungiftig)	S80.83	So oberfl Verletz Unterschenkel, InsektBiß/-Stich (ungiftig)
S10.84	Oberfl Verletz so Teile Hals: Oberflächlicher FK (Splitter)	S80.84	So oberfl Verletz Unterschenkel, oberfl FK (Splitter)
S10.92	Oberfl Verletz Hals, Teil nnbez: Blasenbildung (nichttherm)	S90.82	So oberfl Verletz Knöchelreg Fuß, Blasenbild (nichttherm)
S10.93	Oberfl Verletz Hals, Teil nnbez: InsektBiß/-stich (ungiftig)	S90.83	So oberfl Verletz Knöchelreg Fuß, InsektBiß/-Stich (ungift)
S10.94	Oberfl Verletz Hals, Teil nnbez: oberfl Fremdkörper (Splitter)	S90.84	So oberfl Verletz Knöchelregion Fuß, oberfl FK (Splitter)
S20.12	So u nnbez oberfl Verletz Mamma [BDrü]: Blasenb (n therm)	T85.4	Mechanische Komplik durch Mammaprothese/-implantat
S20.13	So u nnbez oberfl Verletz Mamma [BrDrü]: InsektBiß/-stich (ungift)	T85.82	Kapsel- und Bindegewebsfibrose Mamma durch Mammaprothese od -implantat
S20.14	So u nnbez oberfl Verletz Mamma [BrDrü]: oberfl FK (Splitter)	T90.0	Folgen oberflächliche Verletzung Kopf
S20.32	So oberfl Verletz vordere Thoraxwand, Blasenbild (n therm)	T90.1	Folgen offenen Wunde Kopf
S20.33	So oberfl Verletz vord Thoraxwand, InsektBiß/-stich (ungift)	T91.0	Folgen oberflächl Verletz u offenen Wunde Hals u Rumpf
S20.34	So oberfl Verletz vordere Thoraxwand, oberfl FK (Splitter)	T92.0	Folgen offene Wunde obere Extremität
S20.42	So oberfl Verletz hint Thoraxwand, Blasenbild (nichttherm)	T92.8	Folgen so nbez Verletzungen obere Extremität
S20.43	So oberfl Verletz hint Thoraxwand, InsektBiß/-Stich (ungift)	T93.0	Folgen offene Wunde untere Extremität
S20.44	So oberfl Verletz hintere Thoraxwand, oberfl FK (Splitter)	T93.8	Folgen sonstiger nbez Verletzung untere Extremität
S20.82	Oberfl Verletz so u nnbez Teile Thor, Blasenbild (nichttherm)	T95.0	Folgen Verbrennung/Verätzung/Erfrörierung Kopf od Hals
S20.83	Oberfl Verletz so u nnbez Teile Thorax, InsektBiß/-Stich (ungift)	T95.1	Folgen Verbrennung/Verätzung/Erfrörierung Rumpf
S20.84	Oberfl Verletzung so u nnbez Teile Thorax, oberfl FK (Splitter)	T95.2	Folgen Verbrennung/Verätzung/Erfrörierung obere Extremität
S20.85	Oberfl Verletzung sonst u nnbez Teile Thorax, Prellung	T95.3	Folgen Verbrennung/Verätzung/Erfrörierung untere Extremität
S30.82	Blasenbild (nichttherm) Abdomen LumbosakrGeg Becken	T95.4	Folgen Verbr/Verätz, nach Größe betroff KörpReg klassifb
S30.83	InsektBiß/-Stich (ungift) Abdomen LumbosakrGeg Becken	T95.8	Folgen so nbez Verbrennung/Verätzung/Erfrörierung
S30.84	Oberfl FK (Splitter) Abdomen LumbosakrGegend Becken	T95.9	Folgen nnbez Verbrennung/Verätzung/Erfrörierung
		Z40.00	Prophylakt OP wg Risikofakt iVm BNB an der Brustdr [Mamma]
		Z41.1	Plastische Chirurgie aus kosmetischen Gründen
		Z42.0	Nachbehand unter Anwend plast Chirurgie Kopf od Hals
		Z42.1	Nachbeh unter Anwend plast Chirurgie Mamma [Brustdr]

Z42.2	Nachbeh unter Anwend plast Chirurgie an and Teilen Rumpf	Z42.9	Nachbeh unter Anwend plastischer Chirurgie, nnbez
Z42.3	Nachbeh unter Anwend plast Chirurgie obere Extremität	Z44.3	Versorgen m u Anpassen extrakorporale Mammaprothese
Z42.4	Nachbeh unter Anwend plast Chirurgie untere Extremität	Z52.1	Hautspender
Z42.8	Nachbeh unter Anwend plast Chirurgie an so Körperteilen	Z80.3	BNB Brustdrüse [Mamma] in Familienanamnese
		Z90.1	Verlust Mamma(e) [Brustdrüse]
		Z94.5	Zustand nach Hauttransplantation

**DRG J01****Gewebetransplantation mit mikrovaskulärer Anastomosierung bei bösartigen Erkrankungen der Haut, Unterhaut und Mamma oder komplexer Eingriff**

(Prozedur in Tabelle J01-2 oder mindestens eine Prozedur in Tabelle J01-3 und Prozedur in Tabelle J01-4) und Hauptdiagnose in Tabelle J01-1

**DRG J01A****Gewebetransplantation mit mikrovaskulärer Anastomosierung bei bösartigen Erkrankungen der Haut, Unterhaut und Mamma mit beidseitiger Prozedur oder komplexer Eingriff**

Beidseitige Prozedur in Tabelle J01-2 oder (mindestens eine Prozedur in Tabelle J01-3 und Prozedur in Tabelle J01-4)

**DRG J01B****Gewebetransplantation mit mikrovaskulärer Anastomosierung bei bösartigen Erkrankungen der Haut, Unterhaut und Mamma oder komplexer Eingriff****Hauptdiagnose J01-1**

C43.0 ↔	Bösartiges Melanom Lippe	C50.9 ↔	Bösartige Neubildung: Brustdrüse, nicht näher bezeichnet
C43.2 ↔	Bösartiges Melanom Ohr u äußerer Gehörgang	C79.2 ↔	Sekundäre BNB Haut
C43.3 ↔	Bösartiges Melanom so u nnbez Teile Gesicht	C79.81 ↔	Sekundäre bösartige Neubildung der Brustdrüse
C43.4 ↔	Bösartiges Melanom behaarte Kopfhaut u Hals	D03.0 ↔	Melanoma in situ Lippe
C43.5 ↔	Bösartiges Melanom Rumpf	D03.2 ↔	Melanoma in situ Ohr u äußerer Gehörgang
C43.6 ↔	Bösartiges Melanom obere Extremität, einschl Schulter	D03.3 ↔	Melanoma in situ so u nnbez Teile Gesicht
C43.7 ↔	Bösartig Melanom untere Extremität, einschl Hüfte	D03.4 ↔	Melanoma in situ behaarte Kopfhaut Hals
C43.8 ↔	Bösartiges Melanom Haut, mehr Teilber überlapp	D03.5 ↔	Melanoma in situ Rumpf
C43.9 ↔	Bösartiges Melanom Haut, nnbez	D03.6 ↔	Melanoma in situ obere Extremität, einschl Schulter
C44.0 ↔	Sonstige bösartige Neubildungen: Lippenhaut	D03.7 ↔	Melanoma in situ untere Extremität, einschl Hüfte
C44.2 ↔	Sonstige BNB: Haut des Ohres u des äußeren Gehörganges	D03.8 ↔	Melanoma in situ sonst Lok
C44.3 ↔	Sonst BNB: Haut sonst u nnbez Teile des Gesichtes	D03.9 ↔	Melanoma in situ, nnbez
C44.4 ↔	Sonstige BNB: Behaarte Kopfhaut und Haut des Halses	D04.0 ↔	Carcinoma in situ Lippenhaut
C44.5 ↔	Sonstige bösartige Neubildungen: Haut des Rumpfes	D04.2 ↔	Carcinoma in situ Haut Ohr u äußerer Gehörgang
C44.6 ↔	Sonst BNB: Haut der oberen Extremität, einschl Schulter	D04.3 ↔	Carcinoma in situ Haut so u nnbez Teile Gesicht
C44.7 ↔	Sonst BNB: Haut der unteren Extremität, einschließl Hüfte	D04.4 ↔	Carcinoma in situ behaarte Kopfhaut u Haut Hals
C44.8 ↔	Sonstige BNB: Haut, mehrere Teilbereiche überlappend	D04.5 ↔	Carcinoma in situ Haut Rumpf
C44.9 ↔	BNB Haut, nnbez	D04.6 ↔	Ca in situ Haut obere Extremität, einschl Schulter
C46.0 ↔	Kaposi-Sarkom Haut	D04.7 ↔	Ca in situ Haut untere Extremität, einschl Hüfte
C46.1 ↔	Kaposi-Sarkom Weichteilgewebe	D04.8 ↔	Carcinoma in situ Haut sonst Lokalisationen
C46.7 ↔	Kaposi-Sarkom sonstige Lok	D04.9 ↔	Carcinoma in situ Haut, nnbez
C46.8 ↔	Kaposi-Sarkom mehrere Organe	D05.0 ↔	Lobuläres Carcinoma in situ Brustdrüse
C46.9 ↔	Kaposi-Sarkom, nnbez	D05.1 ↔	Carcinoma in situ Milchgänge
C50.0 ↔	Bösartige Neubildung: Brustwarze und Warzenhof	D05.7 ↔	Sonstiges Carcinoma in situ Brustdrüse
C50.1 ↔	BNB: Zentraler Drüsenkörper der Brustdrüse	D05.9 ↔	Carcinoma in situ Brustdrüse, nnbez
C50.2 ↔	BNB: Oberer innerer Quadrant der Brustdrüse	Q83.80 ↔	Tubuläre Brust
C50.3 ↔	BNB: Unterer innerer Quadrant der Brustdrüse	Q83.88 ↔	Sonstige angeborene Fehlbildungen der Mamma
C50.4 ↔	BNB: Oberer äußerer Quadrant der Brustdrüse	T85.4 ↔	Mechanische Komplik durch Mammaprothese/-implantat
C50.5 ↔	BNB: Unterer äußerer Quadrant der Brustdrüse	T85.82 ↔	Kapsel-fibrose Mamma durch Mammaprothese od -implantat
C50.6 ↔	Bösartige Neubildung: Recessus axillaris der Brustdrüse	Z40.00 ↔	Prophylakt OP wg Risikofakt iVm BNB an der Brustdr [Mamma]
C50.8 ↔	BNB: Brustdrüse, mehrere Teilbereiche überlappend	Z42.1 ↔	Nachbeh unter Anwend plast Chirurgie Mamma [Brustdr]
		Z80.3 ↔	BNB Brustdrüse [Mamma] in Familienanamnese

**Prozedur J01-2**

16.98.11 ↔	Rekonstruktion der Orbitawand mit mikrovaskulärem Lappen	25.2x.14 ↔	Partielle Glossektomie, transoraler Zugang, Rekonstruktion mit freiem mikrovaskulär-anastomosierten Transplantat
18.71.14 ↔	Ohrmuschelaufbau, partiell mit mikrovaskulärem Lappen	25.2x.24 ↔	Partielle Glossektomie, transmandibulärer Zugang, Rekonstruktion mit freiem mikrovaskulär-anastomosierten Transplantat
18.71.24 ↔	Ohrmuschelaufbau, total mit mikrovaskulärem Lappen		

25.2x.34 ↔ Pelviglossektomie, transoraler Zugang, Rekonstruktion mit freiem mikrovasculär-anastomosierten Transplantat	76.44.10 ↔ Totale Ostektomie an anderen Gesichtsschädelknochen, Rekonstruktion mit mikrovasculär-anastomosiertem Transplantat
25.2x.44 ↔ Pelviglossektomie, transmandibulärer Zugang, Rekonstruktion mit freiem mikrovasculär-anastomosierten Transplantat	76.46.10 ↔ Sonstige Rekonstruktion an anderen Gesichtsschädelknochen mit mikrovasculär-anastomosiertem Transplantat
25.2x.54 ↔ Pelviglossomandibulektomie, Rekonstruktion mit freiem mikrovasculär-anastomosierten Transplantat	78.01.10 ↔ Knochentransplantation an Skapula und Klavikula, gefässgestielt mit mikrovasculärer Anastomose
25.3x.14 ↔ Vollständige Glossektomie, transoraler Zugang, Rekonstruktion mit freiem mikrovasculär-anastomosierten Transplantat	78.02.10 ↔ Knochentransplantation am Humerus, gefässgestielt mit mikrovasculärer Anastomose
25.3x.24 ↔ Vollständige Glossektomie, transmandibulärer Zugang, Rekonstruktion mit freiem mikrovasculär-anastomosierten Transplantat	78.03.10 ↔ Knochentransplantation an Radius und Ulna, gefässgestielt mit mikrovasculärer Anastomose
25.3x.34 ↔ Vollständige Pelviglossektomie, transoraler Zugang, Rekonstruktion mit freiem mikrovasculär-anastomosierten Transplantat	78.04.10 ↔ Knochentransplantation an Karpalia und Metakarpalia, gefässgestielt mit mikrovasculärer Anastomose
25.3x.44 ↔ Vollständige Pelviglossektomie, transmandibulärer Zugang, Rekonstruktion mit freiem mikrovasculär-anastomosierten Transplantat	78.05.10 ↔ Knochentransplantation am Femur, gefässgestielt mit mikrovasculärer Anastomose
25.3x.54 ↔ Vollständige Pelviglossomandibulektomie, Rekonstruktion mit freiem mikrovasculär-anastomosierten Transplantat	78.06.10 ↔ Knochentransplantation an der Patella, gefässgestielt mit mikrovasculärer Anastomose
25.4x.14 ↔ Radikale Glossektomie, transoraler Zugang, Rekonstruktion mit freiem mikrovasculär-anastomosierten Transplantat	78.07.10 ↔ Knochentransplantation an der Tibia, gefässgestielt mit mikrovasculärer Anastomose
25.4x.24 ↔ Radikale Glossektomie, transmandibulärer Zugang, Rekonstruktion mit freiem mikrovasculär-anastomosierten Transplantat	78.07.20 ↔ Knochentransplantation an der Fibula, gefässgestielt mit mikrovasculärer Anastomose
25.4x.34 ↔ Radikale Pelviglossektomie, transoraler Zugang, Rekonstruktion mit freiem mikrovasculär-anastomosierten Transplantat	78.08.10 ↔ Knochentransplantation an Tarsalia und Metatarsalia, gefässgestielt mit mikrovasculärer Anastomose
25.4x.44 ↔ Radikale Pelviglossektomie, transmandibulärer Zugang, Rekonstruktion mit freiem mikrovasculär-anastomosierten Transplantat	78.09.10 ↔ Knochentransplantation an Phalangen der Hand, gefässgestielt mit mikrovasculärer Anastomose
25.4x.54 ↔ Radikale Pelviglossomandibulektomie, Rekonstruktion mit freiem mikrovasculär-anastomosierten Transplantat	78.09.30 ↔ Knochentransplantation am Becken, gefässgestielt mit mikrovasculärer Anastomose
27.57.10 ↔ Anbringen eines freien mikrovasculär-anastomosierten Transplantats an Lippe und Mund	78.09.40 ↔ Knochentransplantation an Phalangen des Fusses, gefässgestielt mit mikrovasculärer Anastomose
27.59.40 ↔ Sonstige plastische Rekonstruktion an Lippe und Mund mit freiem mikrovasculär-anastomosierten Transplantat	78.09.90 ↔ Knochentransplantation an andere näher bezeichnete Knochen, ausser Gesichtsschädelknochen, gefässgestielt mit mikrovasculärer Anastomose
29.33.12 ↔ Partielle Pharyngektomie, Rekonstruktion mit freiem mikrovasculär-anastomosierten Transplantat	83.43.12 ↔ Entnahme eines sonstigen Lappentransplantates mit mikrovasculärer Anastomosierung aus Muskel oder Faszie
29.33.21 ↔ Totale Pharyngektomie, Rekonstruktion mit freiem mikrovasculär-anastomosierten Transplantat, freiem Darmtransplantat oder Magenhochzug	83.82.40 ↔ Transplantation eines sonstigen Lappentransplantates mit mikrovasculärer Anastomosierung aus Muskel oder Faszie, Kopf und Hals
29.4x.12 ↔ Plastische Rekonstruktion am Pharynx, mit mikrovasculär anastomosiertem Transplantat, Darmtransplantat oder Magenhochzug	83.82.41 ↔ Transplantation eines sonstigen Lappentransplantates mit mikrovasculärer Anastomosierung aus Muskel oder Faszie, Schulter und Axilla
30.3x.15 ↔ Vollständige Laryngektomie, Rekonstruktion mit freiem mikrovasculär-anastomosierten Transplantat	83.82.42 ↔ Transplantation eines sonstigen Lappentransplantates mit mikrovasculärer Anastomosierung aus Muskel oder Faszie, Oberarm und Ellenbogen
30.4x.15 ↔ Radikale Laryngektomie, mit Pharyngektomie, Rekonstruktion mit freiem mikrovasculär-anastomosierten Transplantat	83.82.43 ↔ Transplantation eines sonstigen Lappentransplantates mit mikrovasculärer Anastomosierung aus Muskel oder Faszie, Unterarm
30.4x.25 ↔ Radikale Laryngektomie, mit Pharyngektomie und Schilddrüsenresektion, Rekonstruktion mit freiem mikrovasculär-anastomosierten Transplantat	83.82.44 ↔ Transplantation eines sonstigen Lappentransplantates mit mikrovasculärer Anastomosierung aus Muskel oder Faszie, Brustwand, Bauch und Rücken
76.31.20 ↔ Partielle Mandibulektomie, Rekonstruktion mit mikrovasculär-anastomosiertem Transplantat	83.82.45 ↔ Transplantation eines sonstigen Lappentransplantates mit mikrovasculärer Anastomosierung aus Muskel oder Faszie, Leisten- und Genitalregion und Gesäss
76.39.10 ↔ Partielle Ostektomie an anderen Gesichtsschädelknochen, Rekonstruktion mit mikrovasculär-anastomosiertem Transplantat	83.82.46 ↔ Transplantation eines sonstigen Lappentransplantates mit mikrovasculärer Anastomosierung aus Muskel oder Faszie, Untere Extremität
76.41.10 ↔ Totale Mandibulektomie mit gleichzeitiger Rekonstruktion, Rekonstruktion mit mikrovasculär-anastomosiertem Transplantat	83.82.47 ↔ Transplantation eines sonstigen Lappentransplantates mit mikrovasculärer Anastomosierung aus Muskel oder Faszie, Andere Lokalisation
76.43.10 ↔ Sonstige Rekonstruktion der Mandibula mit mikrovasculär-anastomosiertem Transplantat	85.89.21 ↔ Deep inferior epigastric perforator flap (DIEP)
	85.89.22 ↔ Superficial inferior epigastric artery flap (SIEA)



- 85.89.24 ↔ Superior gluteal artery perforator flap (S-GAP)  
 85.89.25 ↔ Inferior gluteal artery perforator flap (I-GAP)  
 86.7d.11 ↔ Plastik mit freiem Lappen mit mikrovaskulärer Anastomosierung, am Kopf  
 86.7d.12 ↔ Plastik mit freiem Lappen mit mikrovaskulärer Anastomosierung, am Hals  
 86.7d.13 ↔ Plastik mit freiem Lappen mit mikrovaskulärer Anastomosierung, an Schulter und Axilla  
 86.7d.14 ↔ Plastik mit freiem Lappen mit mikrovaskulärer Anastomosierung, an Oberarm und Ellenbogen  
 86.7d.15 ↔ Plastik mit freiem Lappen mit mikrovaskulärer Anastomosierung, am Unterarm  
 86.7d.16 ↔ Plastik mit freiem Lappen mit mikrovaskulärer Anastomosierung, an der Hand  
 86.7d.17 ↔ Plastik mit freiem Lappen mit mikrovaskulärer Anastomosierung, an Brustwand und Rücken  
 86.7d.18 ↔ Plastik mit freiem Lappen mit mikrovaskulärer Anastomosierung, an Bauchregion und Leiste  
 86.7d.1a ↔ Plastik mit freiem Lappen mit mikrovaskulärer Anastomosierung, am Gesäss  
 86.7d.1b ↔ Plastik mit freiem Lappen mit mikrovaskulärer Anastomosierung, an Oberschenkel und Knie  
 86.7d.1c ↔ Plastik mit freiem Lappen mit mikrovaskulärer Anastomosierung, am Unterschenkel  
 86.7d.1d ↔ Plastik mit freiem Lappen mit mikrovaskulärer Anastomosierung, am Fuss

### Prozedur J01-3

- 40.21.11 ↔ Exzision einzelner Lymphknoten und Lymphgefäße, zervikal, mit Radionuklidmarkierung oder Farbstoffmarkierung (Sentinel-Lymphonodektomie)  
 40.3x.10 ↔ Regionale Lymphadenektomie als selbstständiger Eingriff, n.n.bez.  
 40.3x.11 ↔ Regionale Lymphadenektomie als selbstständiger Eingriff, zervikal  
 40.3x.12 ↔ Regionale Lymphadenektomie als selbstständiger Eingriff, axillär  
 40.3x.13 ↔ Regionale Lymphadenektomie als selbstständiger Eingriff, paraaortal, pelvin, obturatorisch oder iliakal  
 40.3x.14 ↔ Regionale Lymphadenektomie als selbstständiger Eingriff, inguinal, offen chirurgisch  
 40.3x.15 ↔ Regionale Lymphadenektomie als selbstständiger Eingriff, inguinale, laparoskopisch  
 40.3x.16 ↔ Regionale Lymphadenektomie als selbstständiger Eingriff, mediastinal und peribronchial  
 40.3x.19 ↔ Regionale Lymphadenektomie als selbstständiger Eingriff, sonstige  
 40.3x.21 ↔ Regionale Lymphadenektomie im Rahmen eines anderen Eingriffs, zervikal  
 40.3x.22 ↔ Regionale Lymphadenektomie im Rahmen eines anderen Eingriffs, axillär  
 40.3x.23 ↔ Regionale Lymphadenektomie im Rahmen eines anderen Eingriffs, paraaortal, pelvin oder iliakal  
 40.3x.24 ↔ Regionale Lymphadenektomie im Rahmen eines anderen Eingriffs, obturatorisch  
 40.3x.25 ↔ Regionale Lymphadenektomie im Rahmen eines anderen Eingriffs, inguinale  
 40.3x.26 ↔ Regionale Lymphadenektomie im Rahmen eines anderen Eingriffs, mediastinal und peribronchial  
 40.3x.29 ↔ Regionale Lymphadenektomie im Rahmen eines anderen Eingriffs, sonstige  
 40.50 ↔ Radikale Exzision von Lymphknoten, n.n.bez.  
 40.51.00 ↔ Radikale Exzision von axillären Lymphknoten, n.n.bez.  
 40.51.10 ↔ Radikale Exzision von axillären Lymphknoten als selbstständiger Eingriff  
 40.51.11 ↔ Radikale Exzision von axillären Lymphknoten im Rahmen eines anderen Eingriffs  
 40.51.99 ↔ Radikale Exzision von axillären Lymphknoten, sonstige  
 85.26 ↔ Partielle Mastektomie  
 85.30 ↔ Mammareduktionsplastik und subkutane Mastektomie, n.n.bez.  
 85.31 ↔ Mammareduktionsplastik  
 85.34.00 ↔ Subkutane Mastektomie, n.n.bez.  
 85.34.11 ↔ Hautsparende Mastektomie mit kompletter Resektion des Drüsengewebes, ohne weitere Massnahmen  
 85.34.12 ↔ Hautsparende Mastektomie mit kompletter Resektion des Drüsengewebes, mit Straffung des Hautmantels  
 85.34.13 ↔ Hautsparende Mastektomie mit kompletter Resektion des Drüsengewebes, mit Straffung des Hautmantels und Bildung eines gestielten Coriumcutis-Lappens  
 85.34.21 ↔ Brustwarzenerhaltende Mastektomie mit kompletter Resektion des Drüsengewebes, ohne weitere Massnahmen  
 85.34.22 ↔ Brustwarzenerhaltende Mastektomie mit kompletter Resektion des Drüsengewebes, mit Straffung des Hautmantels  
 85.34.23 ↔ Brustwarzenerhaltende Mastektomie mit kompletter Resektion des Drüsengewebes, mit Straffung des Hautmantels und Bildung eines gestielten Coriumcutis-Lappens  
 85.34.99 ↔ Subkutane Mastektomie, sonstige  
 85.37 ↔ Mastektomie bei Gynäkomastie  
 85.39 ↔ Mammareduktionsplastik und subkutane Mastektomie, sonstige  
 85.40 ↔ Mastektomie, n.n.bez.  
 85.41 ↔ Einfache Mastektomie  
 85.43 ↔ Modifizierte radikale Mastektomie  
 85.45.00 ↔ Radikale Mastektomie, n.n.bez.  
 85.45.10 ↔ Radikale Mastektomie ohne Brustwandteilresektion  
 85.45.11 ↔ Radikale Mastektomie mit Brustwandteilresektion  
 85.45.99 ↔ Radikale Mastektomie, sonstige  
 85.47 ↔ Erweiterte radikale Mastektomie  
 85.49 ↔ Mastektomie, sonstige  
 85.50 ↔ Augmentationsmammoplastik, n.n.bez.  
 85.51 ↔ Intramammäre Injektion zur Augmentation  
 85.53.00 ↔ Prothesenimplantation an der Mamma, n.n.bez.  
 85.53.10 ↔ Prothesenimplantation an der Mamma, nach Mastektomie  
 85.53.99 ↔ Prothesenimplantation an der Mamma, sonstige  
 85.59 ↔ Augmentationsmammoplastik, sonstige  
 85.82 ↔ Spalthauttransplantat an die Mamma  
 85.83 ↔ Vollhauttransplantat an die Mamma  
 85.84 ↔ Mammarekonstruktion mit gestieltem Hautlappen  
 85.85 ↔ Mammarekonstruktion mit gestielten Muskellappen  
 85.87.10 ↔ Naht an der Brustwarze (nach Verletzung)  
 85.87.22 ↔ Plastische Rekonstruktion der Brustwarze mit lokalem Lappen  
 85.87.32 ↔ Plastische Rekonstruktion des Warzenvorhofs mit lokalem Lappen  
 85.89.00 ↔ Sonstige Mammoplastik, n.n.bez.  
 85.89.10 ↔ Mammoplastik mit freiem Haut-Muskel-Transplantat  
 85.89.13 ↔ Mammoplastik mit Omentumlappen  
 85.89.14 ↔ Mammoplastik mit gestieltem Haut-Muskel-Transplantat (myokutaner Lappen)  
 85.89.20 ↔ Mammoplastik mittels Lappenplastik mit mikrovaskulärer Anastomosierung, n.n.bez.  
 85.89.21 ↔ Deep inferior epigastric perforator flap (DIEP)  
 85.89.22 ↔ Superficial inferior epigastric artery flap (SIEA)  
 85.89.23 ↔ Muskulokutane Gracilis-Lappenplastik

85.89.24 ↔ Superior gluteal artery perforator flap (S-GAP)	85.94.12 ↔ Entfernung eines Mammaplantats mit partieller Kapsulektomie
85.89.25 ↔ Inferior gluteal artery perforator flap (I-GAP)	85.94.13 ↔ Entfernung eines Mammaplantats mit totaler Kapsulektomie
85.89.29 ↔ Mammaplastik mittels Lappenplastik mit mikrovaskulärer Anastomosierung, sonstige	85.94.99 ↔ Entfernung eines Mammaplantats, sonstige
85.89.99 ↔ Sonstige Mammaplastik, sonstige	85.95 ↔ Einsetzen eines Gewebeexpanders in die Mamma
85.93 ↔ Revision ohne Ersatz eines Mammaplantats	
85.94.00 ↔ Entfernung eines Mammaplantats, n.n.bez.	
85.94.11 ↔ Entfernung eines Mammaplantats, mit Kapsulotomie	

## Prozedur J01-4

03.02 ↔ Relaminektomie	32.42.23 ↔ Lobektomie an der Lunge, offen chirurgisch, mit radikaler Lymphadenektomie, mit angioplastischer Erweiterung
32.20 ↔ Thorakoskopische Exzision von Läsion oder Gewebe an der Lunge	32.42.24 ↔ Lobektomie an der Lunge, offen chirurgisch, mit radikaler Lymphadenektomie, mit bronchoplastischer sowie angioplastischer Erweiterung
32.23 ↔ Offene Exzision von Läsion oder Gewebe an der Lunge	32.42.29 ↔ Lobektomie an der Lunge, offen chirurgisch, mit radikaler Lymphadenektomie, sonstige
32.25 ↔ Thorakoskopische Ablation von Läsion oder Gewebe an der Lunge	32.42.30 ↔ Lobektomie an der Lunge, erweitert
32.30 ↔ Thorakoskopische anatomische Segmentresektion der Lunge	32.42.40 ↔ Lobektomie an der Lunge, Bilobektomie, n.n.bez.
32.39 ↔ Sonstige und nicht näher bezeichnete anatomische Segmentresektion der Lunge	32.42.41 ↔ Lobektomie an der Lunge, Bilobektomie, ohne bronchoplastische oder angioplastische Erweiterung
32.41.00 ↔ Thorakoskopische Lobektomie an der Lunge, n.n.bez.	32.42.42 ↔ Lobektomie an der Lunge, Bilobektomie, mit bronchoplastischer Erweiterung
32.41.10 ↔ Lobektomie an der Lunge, thorakoskopisch, ohne Angabe einer radikalen Lymphadenektomie, n.n.bez.	32.42.43 ↔ Lobektomie an der Lunge, Bilobektomie, mit angioplastischer Erweiterung
32.41.11 ↔ Lobektomie an der Lunge, thorakoskopisch, ohne Angabe einer radikalen Lymphadenektomie, ohne bronchoplastische oder angioplastische Erweiterung	32.42.44 ↔ Lobektomie an der Lunge, Bilobektomie, mit bronchoplastischer und angioplastischer Erweiterung
32.41.12 ↔ Lobektomie an der Lunge, thorakoskopisch, ohne Angabe einer radikalen Lymphadenektomie, mit bronchoplastischer Erweiterung	32.42.49 ↔ Lobektomie an der Lunge, Bilobektomie, sonstige
32.41.13 ↔ Lobektomie an der Lunge, thorakoskopisch, ohne Angabe einer radikalen Lymphadenektomie, mit angioplastischer Erweiterung	32.42.99 ↔ Lobektomie an der Lunge, offen chirurgisch, sonstige
32.41.14 ↔ Lobektomie an der Lunge, thorakoskopisch, ohne Angabe einer radikalen Lymphadenektomie, mit bronchoplastischer und angioplastischer Erweiterung	32.49 ↔ Sonstige Lobektomie an der Lunge
32.41.19 ↔ Lobektomie an der Lunge, thorakoskopisch, ohne Angabe einer radikalen Lymphadenektomie, sonstige	32.6 ↔ Radikale Dissektion von Thoraxstrukturen
32.41.20 ↔ Lobektomie an der Lunge, thorakoskopisch, mit radikaler Lymphadenektomie, n.n.bez.	33.34.10 ↔ Thorakoplastik, partiell
32.41.99 ↔ Thorakoskopische Lobektomie an der Lunge, sonstige	33.34.20 ↔ Thorakoplastik, komplett
32.42.00 ↔ Lobektomie an der Lunge, offen chirurgisch, n.n.bez.	33.34.99 ↔ Thorakoplastik, sonstige
32.42.10 ↔ Lobektomie an der Lunge, offen chirurgisch, ohne radikale Lymphadenektomie, n.n.bez.	34.4x.22 ↔ Teilresektion einer Läsion an der Brustwand, mit Rekonstruktion
32.42.11 ↔ Lobektomie an der Lunge, offen chirurgisch, ohne radikale Lymphadenektomie, ohne bronchoplastische oder angioplastische Erweiterung	34.4x.30 ↔ Resektion einer Läsion an der Brustwand, komplette Resektion des Sternums, n.n.bez.
32.42.12 ↔ Lobektomie an der Lunge, offen chirurgisch, ohne radikale Lymphadenektomie, mit bronchoplastischer Erweiterung	34.4x.31 ↔ Resektion einer Läsion an der Brustwand, komplette Resektion des Sternums, ohne Rekonstruktion
32.42.13 ↔ Lobektomie an der Lunge, offen chirurgisch, ohne radikale Lymphadenektomie, mit angioplastischer Erweiterung	34.4x.32 ↔ Resektion einer Läsion an der Brustwand, komplette Resektion des Sternums, mit Rekonstruktion
32.42.14 ↔ Lobektomie an der Lunge, offen chirurgisch, ohne radikale Lymphadenektomie, mit bronchoplastischer sowie angioplastischer Erweiterung	43.5 ↔ Partielle Gastrektomie mit Anastomose zum Ösophagus
32.42.19 ↔ Lobektomie an der Lunge, offen chirurgisch, ohne radikale Lymphadenektomie, sonstige	43.6x.00 ↔ Partielle Gastrektomie mit Anastomose zum Duodenum, n.n.bez.
32.42.20 ↔ Lobektomie an der Lunge, offen chirurgisch, mit radikaler Lymphadenektomie, n.n.bez.	43.6x.10 ↔ Pylorusresektion mit Anastomose zum Duodenum
32.42.21 ↔ Lobektomie an der Lunge, offen chirurgisch, mit radikaler Lymphadenektomie, ohne bronchoplastische oder angioplastische Erweiterung	43.6x.20 ↔ Billroth I
32.42.22 ↔ Lobektomie an der Lunge, offen chirurgisch, mit radikaler Lymphadenektomie, mit bronchoplastischer Erweiterung	43.6x.99 ↔ Partielle Gastrektomie mit Anastomose zum Duodenum, sonstige
	43.70 ↔ Partielle Gastrektomie mit Anastomose zum Jejunum und Ileum, n.n.bez.
	43.71.11 ↔ Partielle Gastrektomie (2/3-Resektion) mit Anastomose zum Jejunum
	43.71.21 ↔ Partielle Gastrektomie (4/5-Resektion) mit Anastomose zum Jejunum
	43.72.11 ↔ Partielle Gastrektomie (2/3-Resektion) mit Anastomose zum Ileum
	43.72.21 ↔ Partielle Gastrektomie (4/5-Resektion) mit Anastomose zum Ileum
	43.79 ↔ Partielle Gastrektomie mit Anastomose zum Jejunum und Ileum, sonstige
	43.81 ↔ Partielle Gastrektomie mit Dünndarmtransposition
	43.89.00 ↔ Sonstige partielle Gastrektomie, n.n.bez.
	43.89.09 ↔ Sonstige partielle Gastrektomie, sonstige
	43.89.10 ↔ Segmentresektion des Magens

43.89.20 ↔	Biliopankreatische Diversion des Magens nach Scopinaro, offen chirurgisch	50.2a.21 ↔	Bisegmentektomie, offen chirurgisch
43.89.21 ↔	Biliopankreatische Diversion des Magens nach Scopinaro, laparoskopisch	50.2a.22 ↔	Bisegmentektomie, laparoskopisch
43.89.30 ↔	Biliopankreatische Diversion des Magens mit Duodenal-Switch [BPD-DS], offen chirurgisch	50.2a.23 ↔	Hemihepatektomie links, offen chirurgisch
43.89.31 ↔	Biliopankreatische Diversion des Magens mit Duodenal-Switch [BPD-DS], laparoskopisch	50.2a.24 ↔	Hemihepatektomie links, laparoskopisch
43.89.40 ↔	Sleeve resection, offen chirurgisch	50.2a.25 ↔	Erweiterte Hemihepatektomie links, offen chirurgisch
43.89.41 ↔	Sleeve resection, laparoskopisch	50.2a.26 ↔	Erweiterte Hemihepatektomie links, laparoskopisch
43.89.42 ↔	Sleeve resection nach Magenband, offen chirurgisch	50.2a.27 ↔	Hemihepatektomie rechts, offen chirurgisch
43.89.43 ↔	Sleeve resection nach Magenband, laparoskopisch	50.2a.28 ↔	Hemihepatektomie rechts, laparoskopisch
43.89.44 ↔	Re-sleeve resection, offen chirurgisch	50.2a.2a ↔	Erweiterte Hemihepatektomie rechts, offen chirurgisch
43.89.45 ↔	Re-sleeve resection, laparoskopisch	50.2a.2b ↔	Erweiterte Hemihepatektomie rechts, laparoskopisch
43.89.50 ↔	Duodenal-Switch nach Sleeve resection (Zweiteingriff), offen chirurgisch	50.2a.2c ↔	Sonstige Resektion mehrerer zusammenhängender Segmente, offen chirurgisch
43.89.51 ↔	Duodenal-Switch nach Sleeve resection (Zweiteingriff), laparoskopisch	50.2a.2d ↔	Sonstige Resektion mehrerer zusammenhängender Segmente, laparoskopisch
43.89.61 ↔	Partielle Gastrektomie mit Gastrogastronomie	50.2b.11 ↔	Transsektion der Leber und Ligatur von Portalvenenästen, ALPPS, Schritt 1, offen chirurgisch
43.91 ↔	Totale Gastrektomie mit intestinaler Interposition	50.2b.12 ↔	Transsektion der Leber und Ligatur von Portalvenenästen, ALPPS, Schritt 1, laparoskopisch
43.99.00 ↔	Sonstige totale Gastrektomie, n.n.bez.	50.2c.11 ↔	Bisegmentektomie zur Lebend-Organ spende, offen chirurgisch
43.99.10 ↔	Restgastrektomie nach bariatrischem Voreingriff, offen chirurgisch	50.2c.12 ↔	Bisegmentektomie zur Lebend-Organ spende, laparoskopisch
43.99.11 ↔	Restgastrektomie nach bariatrischem Voreingriff, laparoskopisch	50.2c.13 ↔	Hemihepatektomie links zur Lebend-Organ spende, offen chirurgisch
43.99.99 ↔	Sonstige totale Gastrektomie, sonstige	50.2c.14 ↔	Hemihepatektomie links zur Lebend-Organ spende, laparoskopisch
50.21.11 ↔	Fenestration einer oder mehrerer Leberzyste(n), offen chirurgisch	50.2c.15 ↔	Hemihepatektomie rechts zur Lebend-Organ spende, offen chirurgisch
50.21.12 ↔	Fenestration einer oder mehrerer Leberzyste(n), laparoskopisch	50.2c.16 ↔	Hemihepatektomie rechts zur Lebend-Organ spende, laparoskopisch
50.23.11 ↔	Lokale Leberexzision von 1-2 Herden, je bis zu 4 cm im Durchmesser, offen chirurgisch	77.91.00 ↔	Totale Resektion von Skapula, Klavikula, Rippen und Sternum, n.n.bez.
50.23.12 ↔	Lokale Leberexzision von 1-2 Herden, mindestens 1 Herd über 4 cm im Durchmesser, offen chirurgisch	77.91.10 ↔	Totale Resektion von Skapula und Klavikula
50.23.13 ↔	Lokale Leberexzision von 3 und mehr Herden, offen chirurgisch	77.91.11 ↔	Totale Resektion einer Rippe
50.25.11 ↔	Lokale Leberexzision von 1-2 Herden, je bis zu 4 cm im Durchmesser, laparoskopisch	77.91.12 ↔	Totale Resektion einer Halsrippe
50.25.12 ↔	Lokale Leberexzision von 1-2 Herden, mindestens 1 Herd über 4 cm im Durchmesser, laparoskopisch	77.91.13 ↔	Totale Resektion des Sternums
50.25.13 ↔	Lokale Leberexzision von 3 und mehr Herden, laparoskopisch	77.91.99 ↔	Totale Resektion von Skapula, Klavikula, Rippen und Sternum, sonstige
50.27.11 ↔	Lokale Destruktion von Läsion oder Gewebe der Leber, durch Alkoholinjektion, offen chirurgisch	78.41.30 ↔	Sonstige plastische Rekonstruktion an Skapula, Klavikula, Rippen und Sternum, Implantation von vertikalen expandierbaren prothetischen Titanrippen [VEPTR]
50.27.12 ↔	Lokale Destruktion von Läsion oder Gewebe der Leber, durch hochfrequenzinduzierte Thermotherapie, offen chirurgisch	78.49.21 ↔	Wirbelkörperersatz durch Implantat (z.B. bei Kyphose), 1 Wirbelkörper
50.27.13 ↔	Lokale Destruktion von Läsion oder Gewebe der Leber, durch Kryotherapie, offen chirurgisch	78.49.22 ↔	Wirbelkörperersatz durch Implantat (z.B. bei Kyphose), 2 Wirbelkörper
50.27.14 ↔	Lokale Destruktion von Läsion oder Gewebe der Leber, durch Laser, offen chirurgisch	78.49.23 ↔	Wirbelkörperersatz durch Implantat (z.B. bei Kyphose), 3 Wirbelkörper
50.27.15 ↔	Lokale Destruktion von Läsion oder Gewebe der Leber, durch irreversible Elektroporation, offen chirurgisch	78.49.24 ↔	Wirbelkörperersatz durch Implantat (z.B. bei Kyphose), 4 Wirbelkörper
50.27.19 ↔	Lokale Destruktion von Läsion oder Gewebe der Leber, offen chirurgisch, sonstige	78.49.25 ↔	Wirbelkörperersatz durch Implantat (z.B. bei Kyphose), 5 oder mehr Wirbelkörper
50.27.21 ↔	Lokale Destruktion von Läsion oder Gewebe der Leber, durch Alkoholinjektion, laparoskopisch	78.49.26 ↔	Wirbelkörperersatz durch sonstige Materialien (z.B. bei Kyphose), 1 Wirbelkörper
50.27.22 ↔	Lokale Destruktion von Läsion oder Gewebe der Leber, durch Thermotherapie, laparoskopisch	78.49.27 ↔	Wirbelkörperersatz durch sonstige Materialien (z.B. bei Kyphose), 2 Wirbelkörper
50.27.23 ↔	Lokale Destruktion von Läsion oder Gewebe der Leber, durch Kryotherapie, laparoskopisch	78.49.28 ↔	Wirbelkörperersatz durch sonstige Materialien (z.B. bei Kyphose), 3 Wirbelkörper
50.27.24 ↔	Lokale Destruktion von Läsion oder Gewebe der Leber, durch Laser, laparoskopisch	78.49.29 ↔	Wirbelkörperersatz (z.B. bei Kyphose), sonstige
50.27.25 ↔	Lokale Destruktion von Läsion oder Gewebe der Leber, durch irreversible Elektroporation, laparoskopisch	78.49.2a ↔	Wirbelkörperersatz durch sonstige Materialien (z.B. bei Kyphose), 4 oder mehr Wirbelkörper
50.27.29 ↔	Lokale Destruktion von Läsion oder Gewebe der Leber, laparoskopisch, sonstige	78.49.31 ↔	Komplexe Rekonstruktion der Wirbelsäule (z.B. bei Kyphose) durch vorderen Abstützspan
50.2a.11 ↔	Leberzystenresektion, offen chirurgisch	78.49.32 ↔	Komplexe Rekonstruktion der Wirbelsäule (z.B. bei Kyphose) durch Kyphektomie (z.B. nach Lindseth-Selzer)
50.2a.12 ↔	Leberzystenresektion, laparoskopisch	78.49.33 ↔	Komplexe Rekonstruktion der Wirbelsäule (z.B. bei Kyphose) durch dorsale Korrektur ohne ventrales Release

- 78.49.34 ↔ Komplexe Rekonstruktion der Wirbelsäule (z.B. bei Kyphose) durch dorsale Korrektur mit ventralem Release
- 78.49.35 ↔ Komplexe Rekonstruktion der Wirbelsäule (z.B. bei Kyphose) durch dorsoventrale Korrektur
- 78.49.36 ↔ Kolumnotomie und polysegmentale dorsale Lordosierungsspondylodese (DLS) nach Zielke (z.B. bei Kyphose)
- 78.49.37 ↔ Kolumnotomie und transpedikuläre Subtraktionsosteotomie (z.B. nach Thomasen oder Hsu-Yau-Leong) (z.B. bei Kyphose)
- 78.49.38 ↔ Kolumnotomie und monosegmentale zervikothorakale Lordosierungsspondylodese (z.B. nach Mason, Urist oder Simmons) (z.B. bei Kyphose)
- 78.49.40 ↔ Komplexe Rekonstruktion der Wirbelsäule (z.B. bei Skoliose) durch wachstumslenkende Epiphyseodese mittels Klammern aus einer Form-Gedächtnis-Legierung [Shape Memory Alloy (SMA)-Staples], 1 Klammer
- 78.49.41 ↔ Komplexe Rekonstruktion der Wirbelsäule (z.B. bei Skoliose) durch wachstumslenkende Epiphyseodese mittels Klammern aus einer Form-Gedächtnis-Legierung [Shape Memory Alloy (SMA)-Staples], 2 Klammern
- 78.49.42 ↔ Komplexe Rekonstruktion der Wirbelsäule (z.B. bei Skoliose) durch wachstumslenkende Epiphyseodese mittels Klammern aus einer Form-Gedächtnis-Legierung [Shape Memory Alloy (SMA)-Staples], 3 Klammern
- 78.49.43 ↔ Komplexe Rekonstruktion der Wirbelsäule (z.B. bei Skoliose) durch wachstumslenkende Epiphyseodese mittels Klammern aus einer Form-Gedächtnis-Legierung [Shape Memory Alloy (SMA)-Staples], 4 Klammern
- 78.49.44 ↔ Komplexe Rekonstruktion der Wirbelsäule (z.B. bei Skoliose) durch wachstumslenkende Epiphyseodese mittels Klammern aus einer Form-Gedächtnis-Legierung [Shape Memory Alloy (SMA)-Staples], 5 Klammern
- 78.49.45 ↔ Komplexe Rekonstruktion der Wirbelsäule (z.B. bei Skoliose) durch wachstumslenkende Epiphyseodese mittels Klammern aus einer Form-Gedächtnis-Legierung [Shape Memory Alloy (SMA)-Staples], 6 Klammern
- 78.49.46 ↔ Komplexe Rekonstruktion der Wirbelsäule (z.B. bei Skoliose) durch wachstumslenkende Epiphyseodese mittels Klammern aus einer Form-Gedächtnis-Legierung [Shape Memory Alloy (SMA)-Staples], 7 Klammern
- 78.49.47 ↔ Komplexe Rekonstruktion der Wirbelsäule (z.B. bei Skoliose) durch wachstumslenkende Epiphyseodese mittels Klammern aus einer Form-Gedächtnis-Legierung [Shape Memory Alloy (SMA)-Staples], 8 Klammern
- 78.49.48 ↔ Komplexe Rekonstruktion der Wirbelsäule (z.B. bei Skoliose) durch wachstumslenkende Epiphyseodese mittels Klammern aus einer Form-Gedächtnis-Legierung [Shape Memory Alloy (SMA)-Staples], 9 Klammern
- 78.49.4a ↔ Komplexe Rekonstruktion der Wirbelsäule (z.B. bei Skoliose) durch wachstumslenkende Epiphyseodese mittels Klammern aus einer Form-Gedächtnis-Legierung [Shape Memory Alloy (SMA)-Staples], 10 Klammern
- 78.49.4b ↔ Komplexe Rekonstruktion der Wirbelsäule (z.B. bei Skoliose) durch wachstumslenkende Epiphyseodese mittels Klammern aus einer Form-Gedächtnis-Legierung [Shape Memory Alloy (SMA)-Staples], 11 Klammern
- 78.49.4c ↔ Komplexe Rekonstruktion der Wirbelsäule (z.B. bei Skoliose) durch wachstumslenkende Epiphyseodese mittels Klammern aus einer Form-Gedächtnis-Legierung [Shape Memory Alloy (SMA)-Staples], 12 Klammern
- 78.49.4d ↔ Komplexe Rekonstruktion der Wirbelsäule (z.B. bei Skoliose) durch wachstumslenkende Epiphyseodese mittels Klammern aus einer Form-Gedächtnis-Legierung [Shape Memory Alloy (SMA)-Staples], 13 und mehr Klammern
- 78.49.4e ↔ Komplexe Rekonstruktion der Wirbelsäule (z.B. bei Skoliose) durch dorso-ventrale Epiphyseodese
- 78.49.4f ↔ Komplexe Rekonstruktion der Wirbelsäule (z.B. bei Skoliose) durch unilaterale Epiphyseodese mit dorsaler Wirbelfusion
- 78.49.4g ↔ Komplexe Rekonstruktion der Wirbelsäule (z.B. bei Skoliose) durch bilaterale Epiphyseodese mit dorsaler Wirbelfusion
- 78.49.50 ↔ Dorsal oder ventral instrumentierte Korrekturspondylodese (z.B. bei Skoliose), n.n.bez.
- 78.49.51 ↔ Dorsal instrumentierte Korrekturspondylodese (z.B. bei Skoliose), nicht primärstabil, 3 bis 6 Segmente
- 78.49.52 ↔ Dorsal instrumentierte Korrekturspondylodese (z.B. bei Skoliose), nicht primärstabil, 7 bis 10 Segmente
- 78.49.53 ↔ Dorsal instrumentierte Korrekturspondylodese (z.B. bei Skoliose), nicht primärstabil, 11 oder mehr Segmente
- 78.49.54 ↔ Dorsal instrumentierte Korrekturspondylodese (z.B. bei Skoliose), primärstabil, 3 bis 6 Segmente
- 78.49.55 ↔ Dorsal instrumentierte Korrekturspondylodese (z.B. bei Skoliose), primärstabil, 7 bis 10 Segmente
- 78.49.56 ↔ Dorsal instrumentierte Korrekturspondylodese (z.B. bei Skoliose), primärstabil, 11 oder mehr Segmente
- 78.49.57 ↔ Ventral instrumentierte Korrekturspondylodese (z.B. bei Skoliose), nicht primärstabil, 3 bis 6 Segmente
- 78.49.58 ↔ Ventral instrumentierte Korrekturspondylodese (z.B. bei Skoliose), nicht primärstabil, 7 bis 10 Segmente
- 78.49.59 ↔ Dorsal oder ventral instrumentierte Korrekturspondylodese (z.B. bei Skoliose), sonstige
- 78.49.5a ↔ Ventral instrumentierte Korrekturspondylodese (z.B. bei Skoliose), nicht primärstabil, 11 oder mehr Segmente
- 78.49.5b ↔ Ventral instrumentierte Korrekturspondylodese (z.B. bei Skoliose), primärstabil, 3 bis 6 Segmente
- 78.49.5c ↔ Ventral instrumentierte Korrekturspondylodese (z.B. bei Skoliose), primärstabil, 7 bis 10 Segmente
- 78.49.5d ↔ Ventral instrumentierte Korrekturspondylodese (z.B. bei Skoliose), primärstabil, 11 oder mehr Segmente
- 78.49.61 ↔ Dorsal und ventral kombiniert instrumentierte Korrekturspondylodese (z.B. bei Skoliose), nicht primärstabil, 3 bis 6 Segmente
- 78.49.62 ↔ Dorsal und ventral kombiniert instrumentierte Korrekturspondylodese (z.B. bei Skoliose), nicht primärstabil, 7 bis 10 Segmente
- 78.49.63 ↔ Dorsal und ventral kombiniert instrumentierte Korrekturspondylodese (z.B. bei Skoliose), nicht primärstabil, 11 oder mehr Segmente
- 78.49.64 ↔ Dorsal und ventral kombiniert instrumentierte Korrekturspondylodese (z.B. bei Skoliose), primärstabil, 3 bis 6 Segmente
- 78.49.65 ↔ Dorsal und ventral kombiniert instrumentierte Korrekturspondylodese (z.B. bei Skoliose), primärstabil, 7 bis 10 Segmente
- 78.49.66 ↔ Dorsal und ventral kombiniert instrumentierte Korrekturspondylodese (z.B. bei Skoliose), primärstabil, 11 oder mehr Segmente
- 78.49.69 ↔ Dorsal und ventral kombiniert instrumentierte Korrekturspondylodese (z.B. bei Skoliose), sonstige
- 78.49.71 ↔ Komplexe Rekonstruktion der Wirbelsäule (z.B. bei Skoliose) durch subkutane Harrington-Instrumentation

78.49.72 ↔ Komplexe Rekonstruktion der Wirbelsäule (z.B. Skoliose) mittels Implantation von growing rods	81.62.99 ↔ Spondylodese oder Reoperation einer Spondylodese von 2-3 Wirbeln, sonstige
78.49.79 ↔ Komplexe Rekonstruktion der Wirbelsäule, sonstige	81.63.00 ↔ Spondylodese oder Reoperation einer Spondylodese von 4-8 Wirbeln, n.n.bez.
78.50.31 ↔ Osteosynthese durch Schrauben an der Wirbelsäule	81.63.10 ↔ Spondylodese von 4 - 6 Wirbeln, dorsal
78.50.32 ↔ Osteosynthese durch Drahtcerclage an der Wirbelsäule	81.63.11 ↔ Spondylodese von 4 - 6 Wirbeln, dorsal und ventral kombiniert, interkorporell
78.50.33 ↔ Osteosynthese durch Klammersystem an der Wirbelsäule	81.63.12 ↔ Spondylodese von 4 - 6 Wirbeln, ventral, interkorporell
78.50.34 ↔ Osteosynthese durch Hakenplatten an der Wirbelsäule	81.63.13 ↔ Spondylodese von 4 - 6 Wirbeln, dorsal, dynamisch
78.50.35 ↔ Osteosynthese durch Schrauben-Stabsystem an der Wirbelsäule	81.63.20 ↔ Spondylodese von 7 - 8 Wirbeln, dorsal
78.50.36 ↔ Osteosynthese durch ventrales Schrauben-Plattensystem an der Wirbelsäule	81.63.21 ↔ Spondylodese von 7 - 8 Wirbeln, dorsal und ventral kombiniert, interkorporell
78.50.37 ↔ Osteosynthese durch dorsales Schrauben-Plattensystem an der Wirbelsäule	81.63.22 ↔ Spondylodese von 7 - 8 Wirbeln, ventral, interkorporell
78.50.39 ↔ Osteosyntheseverfahren an der Wirbelsäule, sonstige	81.63.23 ↔ Spondylodese von 7 - 8 Wirbeln, dorsal, dynamisch
81.01 ↔ Spondylodese an Atlas-Axis	81.63.99 ↔ Spondylodese oder Reoperation einer Spondylodese von 4-8 Wirbeln, sonstige
81.02 ↔ Sonstige zervikale Spondylodese mit ventralem Zugang	81.64.00 ↔ Spondylodese oder Reoperation einer Spondylodese von 9 oder mehr Wirbeln, n.n.bez.
81.03 ↔ Sonstige zervikale Spondylodese mit dorsalem Zugang	81.64.10 ↔ Spondylodese von 9 oder mehr Wirbeln, dorsal
81.04 ↔ Thorakale und thorakolumbale Spondylodese, ventraler Zugang	81.64.11 ↔ Spondylodese von 9 oder mehr Wirbeln, dorsal und ventral kombiniert, interkorporell
81.05 ↔ Thorakale und thorakolumbale Spondylodese, dorsaler Zugang	81.64.99 ↔ Spondylodese oder Reoperation einer Spondylodese von 9 oder mehr Wirbeln, sonstige
81.06 ↔ Lumbale und lumbosakrale Spondylodese, ventraler Zugang	81.66.10 ↔ Kyphoplastik, 1 Wirbelkörper
81.07 ↔ Lumbale und lumbosakrale Spondylodese, intratransversaler Zugang	81.66.11 ↔ Kyphoplastik, 2 Wirbelkörper
81.08 ↔ Lumbale und lumbosakrale Spondylodese, dorsaler Zugang	81.66.12 ↔ Kyphoplastik, 3 Wirbelkörper
81.31 ↔ Reoperation einer Spondylodese an Atlas-Axis	81.66.13 ↔ Kyphoplastik, 4 und mehr Wirbelkörper
81.32 ↔ Reoperation einer sonstigen zervikalen Spondylodese mit ventralem Zugang	81.66.99 ↔ Kyphoplastik, sonstige
81.33 ↔ Reoperation einer sonstigen zervikalen Spondylodese mit dorsalem Zugang	84.51.10 ↔ Einsetzen von interkorporellen Cages, 1 Segment
81.34 ↔ Reoperation einer dorsalen und dorsolumbalen Spondylodese, ventraler Zugang	84.51.11 ↔ Einsetzen von interkorporellen Cages, 2 Segmente
81.35 ↔ Reoperation einer dorsalen und dorsolumbalen Spondylodese, dorsaler Zugang	84.51.12 ↔ Einsetzen von interkorporellen Cages, 3 Segmente
81.36 ↔ Reoperation einer lumbalen und lumbosakralen Spondylodese, ventraler Zugang	84.51.13 ↔ Einsetzen von interkorporellen Cages, 4 oder mehr Segmente
81.37 ↔ Reoperation einer lumbalen und lumbosakralen Spondylodese, intratransversaler Zugang	84.51.99 ↔ Einsetzen von interkorporellen Implantaten, sonstige
81.38 ↔ Reoperation einer lumbalen und lumbosakralen Spondylodese, dorsaler Zugang	84.60 ↔ Einsetzen von Diskusprothese, nicht näher bezeichnet
81.62.00 ↔ Spondylodese oder Reoperation einer Spondylodese von 2-3 Wirbeln, n.n.bez.	84.61 ↔ Einsetzen von partieller Diskusprothese, zervikal
81.62.10 ↔ Spondylodese von 2 Wirbeln, dorsal	84.62 ↔ Einsetzen von totaler Diskusprothese, zervikal
81.62.11 ↔ Spondylodese von 2 Wirbeln, dorsal und ventral kombiniert, interkorporell	84.63 ↔ Einsetzen von Diskusprothese, thorakal
81.62.12 ↔ Spondylodese von 2 Wirbeln, ventral, interkorporell	84.64 ↔ Einsetzen von partieller Diskusprothese, lumbosakral
81.62.13 ↔ Spondylodese von 2 Wirbeln, dorsal, dynamisch	84.65 ↔ Einsetzen von totaler Diskusprothese, lumbosakral
81.62.20 ↔ Spondylodese von 3 Wirbeln, dorsal	84.66.10 ↔ Ersetzen von künstlicher Diskusprothese, zervikal
81.62.21 ↔ Spondylodese von 3 Wirbeln, dorsal und ventral kombiniert, interkorporell	84.66.20 ↔ Revision von künstlicher Diskusprothese, zervikal
81.62.22 ↔ Spondylodese von 3 Wirbeln, ventral, interkorporell	84.66.99 ↔ Revision oder Ersetzen von künstlicher Diskusprothese, zervikal, sonstige
81.62.23 ↔ Spondylodese von 3 Wirbeln, dorsal, dynamisch	84.67 ↔ Revision oder Ersetzen von künstlicher Diskusprothese, thorakal
	84.68.10 ↔ Ersetzen von künstlicher Diskusprothese, lumbosakral
	84.68.20 ↔ Revision von künstlicher Diskusprothese, lumbosakral
	84.68.99 ↔ Revision oder Ersetzen von künstlicher Diskusprothese, lumbosakral, sonstige
	84.69.10 ↔ Ersetzen von künstlicher Diskusprothese
	84.69.20 ↔ Revision von künstlicher Diskusprothese
	84.69.99 ↔ Revision oder Ersetzen von künstlicher Diskusprothese, sonstige

**ADRG J02****Hauttransplantation, Lappenplastik, ausgedehnte Lymphadenektomie, Gewebetransplantation mit mikrovaskulärer Anastomose oder komplexe Vakuumbehandlung oder mehrzeitiger Eingriff**

(Hauptdiagnose in Tabelle J02-1 und (mindestens eine Diagnose in Tabelle J02-2 und Prozedur in Tabelle J02-3)) oder Prozedur in Tabelle J02-4 oder Prozedur in Tabelle J02-5 oder Prozedur in Tabelle J02-6 oder Komplexe Vakuumbehandlung oder Mehrzeitige komplexe OR-Prozeduren oder mindestens vier Behandlungen, die mindestens einen Tag auseinander liegen in [mindestens vier Prozeduren in Tabelle J02-7] und (Definition der DRG (J03A) oder Definition der DRG (J03B) oder Definition der DRG (J08A))

**DRG J02A****Hauttransplantation, Lappenplastik, ausgedehnte Lymphadenektomie, Gewebetransplantation mit mikrovaskulärer Anastomose mit komplexer Vakuumbehandlung od. äusserst schw. CC od. mehrzeitiger komplexer Eingriff od. Brachytherapie**

PCCL > 3 oder Komplexe Vakuumbehandlung oder Mehrzeitige komplexe OR-Prozeduren oder Prozedur in Tabelle J02-8

**DRG J02B****Hauttransplantation, Lappenplastik, ausgedehnte Lymphadenektomie, Gewebetransplantation mit mikrovaskulärer Anastomose oder mehrzeitiger Eingriff****Hauptdiagnose J02-1**

B35.3 ↔	Tinea pedis	L89.29 ↔	Dekubit 3. Gr, sonst u nnbez Lokaöisationen
C43.7 ↔	Bösartig Melanom untere Extremität, einschl Hüfte	L89.30 ↔	Dekubitus 4. Grades: Kopf
C44.7 ↔	Sonst BNB: Haut der unteren Extremität, einschließl Hüfte	L89.31 ↔	Dekubitus 4. Grades: Obere Extremität
D03.7 ↔	Melanoma in situ untere Extremität, einschl Hüfte	L89.32 ↔	Dekubitus 4. Grades: Dornfortsätze
D04.7 ↔	Ca in situ Haut untere Extremität, einschl Hüfte	L89.33 ↔	Dekubitus 4. Grades: Beckenkamm
D22.7 ↔	Melanozytennävus untere Extremität, einschl Hüfte	L89.34 ↔	Dekubitus 4. Grades: Kreuzbein
D23.7 ↔	So gutart Neubild Haut unt Extrem, einschl Hüfte	L89.35 ↔	Dekubitus 4. Grades: Sitzbein
L03.02 ↔	Phlegmone Zehen	L89.36 ↔	Dekubitus 4. Grades: Trochanter
L03.10 ↔	Phlegmone obere Extremität	L89.37 ↔	Dekubitus 4. Grades: Ferse
L03.11 ↔	Phlegmone untere Extremität	L89.38 ↔	Dekubit 4. Gr, sonst Lokal unt Extremität
L03.2 ↔	Phlegmone Gesicht	L89.39 ↔	Dekubit 4. Gr, sonst u nnbez Lokalisationen
L03.3 ↔	Phlegmone Rumpf	L89.90 ↔	Dekubitus, Grad nicht näher bezeichnet: Kopf
L03.8 ↔	Phlegmone an sonstigen Lokalisationen	L89.91 ↔	Dekubitus, Grad nicht näher bezeichnet: Obere Extremität
L89.00 ↔	Dekubitus 1. Grades: Kopf	L89.92 ↔	Dekubitus, Grad nicht näher bezeichnet: Dornfortsätze
L89.01 ↔	Dekubitus 1. Grades: Obere Extremität	L89.93 ↔	Dekubitus, Grad nicht näher bezeichnet: Beckenkamm
L89.02 ↔	Dekubitus 1. Grades: Dornfortsätze	L89.94 ↔	Dekubitus, Grad nicht näher bezeichnet: Kreuzbein
L89.03 ↔	Dekubitus 1. Grades: Beckenkamm	L89.95 ↔	Dekubitus, Grad nicht näher bezeichnet: Sitzbein
L89.04 ↔	Dekubitus 1. Grades: Kreuzbein	L89.96 ↔	Dekubitus, Grad nicht näher bezeichnet: Trochanter
L89.05 ↔	Dekubitus 1. Grades: Sitzbein	L89.97 ↔	Dekubitus, Grad nicht näher bezeichnet: Ferse
L89.06 ↔	Dekubitus 1. Grades: Trochanter	L89.98 ↔	Dekubit, Grad nnbez, sonst Lokalisationen d unt Extremität
L89.07 ↔	Dekubitus 1. Grades: Ferse	L89.99 ↔	Dekubit, Grad nnbez, sonst u nnbez Lokalisationen
L89.08 ↔	Dekubit 1. Gr, sonst Lokal unt Extremität	L97 ↔	Ulcus cruris, aonkl
L89.09 ↔	Dekubit 1. Gr, sonst u nnbez Lokaöisationen	Q82.0 ↔	Hereditäres Lymphödem
L89.10 ↔	Dekubitus 2. Grades: Kopf	S70.82 ↔	So oberfl Verletz Hüfte u OS, Blasenbild (nichttherm)
L89.11 ↔	Dekubitus 2. Grades: Obere Extremität	S70.83 ↔	So oberfl Verletz Hüfte u OS, Insektenbiß/-stich (ungiftig)
L89.12 ↔	Dekubitus 2. Grades: Dornfortsätze	S70.84 ↔	So oberfl Verletz Hüfte u OS, oberfl FK (Splitter)
L89.13 ↔	Dekubitus 2. Grades: Beckenkamm	S70.9 ↔	Oberfl Verletzung Hüfte u OS, nnbez
L89.14 ↔	Dekubitus 2. Grades: Kreuzbein	S80.82 ↔	So oberfl Verletz Unterschenkel, Blasenbild (nichttherm)
L89.15 ↔	Dekubitus 2. Grades: Sitzbein	S80.83 ↔	So oberfl Verletz Unterschenkel, InsektBiß/-Stich (ungiftig)
L89.16 ↔	Dekubitus 2. Grades: Trochanter	S80.84 ↔	So oberfl Verletz Unterschenkel, oberfl FK (Splitter)
L89.17 ↔	Dekubitus 2. Grades: Ferse	S90.82 ↔	So oberfl Verletz Knöchelreg Fuß, Blasenbild (nichttherm)
L89.18 ↔	Dekubit 2. Gr, sonst Lokal unt Extremität	S90.83 ↔	So oberfl Verletz Knöchelreg Fuß, InsektBiß/-Stich (ungift)
L89.19 ↔	Dekubit 2. Gr, sonst u nnbez Lokaöisationen	S90.84 ↔	So oberfl Verletz Knöchelregion Fuß, oberfl FK (Splitter)
L89.20 ↔	Dekubitus 3. Grades: Kopf		
L89.21 ↔	Dekubitus 3. Grades: Obere Extremität		
L89.22 ↔	Dekubitus 3. Grades: Dornfortsätze		
L89.23 ↔	Dekubitus 3. Grades: Beckenkamm		
L89.24 ↔	Dekubitus 3. Grades: Kreuzbein		
L89.25 ↔	Dekubitus 3. Grades: Sitzbein		
L89.26 ↔	Dekubitus 3. Grades: Trochanter		
L89.27 ↔	Dekubitus 3. Grades: Ferse		
L89.28 ↔	Dekubit 3. Gr, sonst Lokal unt Extremität		

## Diagnose J02-2

L03.01 ↔	Phlegmone Finger	L89.25 ↔	Dekubitus 3. Grades: Sitzbein
L03.02 ↔	Phlegmone Zehen	L89.26 ↔	Dekubitus 3. Grades: Trochanter
L03.10 ↔	Phlegmone obere Extremität	L89.27 ↔	Dekubitus 3. Grades: Ferse
L03.11 ↔	Phlegmone untere Extremität	L89.28 ↔	Dekubitus 3. Gr, sonst Lokal unt Extremität
L03.2 ↔	Phlegmone Gesicht	L89.29 ↔	Dekubitus 3. Gr, sonst u nnbez Lokaöisationen
L03.3 ↔	Phlegmone Rumpf	L89.30 ↔	Dekubitus 4. Grades: Kopf
L03.8 ↔	Phlegmone an sonstigen Lokalisationen	L89.31 ↔	Dekubitus 4. Grades: Obere Extremität
L89.00 ↔	Dekubitus 1. Grades: Kopf	L89.32 ↔	Dekubitus 4. Grades: Dornfortsätze
L89.01 ↔	Dekubitus 1. Grades: Obere Extremität	L89.33 ↔	Dekubitus 4. Grades: Beckenkamm
L89.02 ↔	Dekubitus 1. Grades: Dornfortsätze	L89.34 ↔	Dekubitus 4. Grades: Kreuzbein
L89.03 ↔	Dekubitus 1. Grades: Beckenkamm	L89.35 ↔	Dekubitus 4. Grades: Sitzbein
L89.04 ↔	Dekubitus 1. Grades: Kreuzbein	L89.36 ↔	Dekubitus 4. Grades: Trochanter
L89.05 ↔	Dekubitus 1. Grades: Sitzbein	L89.37 ↔	Dekubitus 4. Grades: Ferse
L89.06 ↔	Dekubitus 1. Grades: Trochanter	L89.38 ↔	Dekubitus 4. Gr, sonst Lokal unt Extremität
L89.07 ↔	Dekubitus 1. Grades: Ferse	L89.39 ↔	Dekubitus 4. Gr, sonst u nnbez Lokalisationen
L89.08 ↔	Dekubitus 1. Gr, sonst Lokal unt Extremität	L89.90 ↔	Dekubitus, Grad nicht näher bezeichnet: Kopf
L89.09 ↔	Dekubitus 1. Gr, sonst u nnbez Lokaöisationen	L89.91 ↔	Dekubitus, Grad nicht näher bezeichnet: Obere Extremität
L89.10 ↔	Dekubitus 2. Grades: Kopf	L89.92 ↔	Dekubitus, Grad nicht näher bezeichnet: Dornfortsätze
L89.11 ↔	Dekubitus 2. Grades: Obere Extremität	L89.93 ↔	Dekubitus, Grad nicht näher bezeichnet: Beckenkamm
L89.12 ↔	Dekubitus 2. Grades: Dornfortsätze	L89.94 ↔	Dekubitus, Grad nicht näher bezeichnet: Kreuzbein
L89.13 ↔	Dekubitus 2. Grades: Beckenkamm	L89.95 ↔	Dekubitus, Grad nicht näher bezeichnet: Sitzbein
L89.14 ↔	Dekubitus 2. Grades: Kreuzbein	L89.96 ↔	Dekubitus, Grad nicht näher bezeichnet: Trochanter
L89.15 ↔	Dekubitus 2. Grades: Sitzbein	L89.97 ↔	Dekubitus, Grad nicht näher bezeichnet: Ferse
L89.16 ↔	Dekubitus 2. Grades: Trochanter	L89.98 ↔	Dekubitus, Grad nicht näher bezeichnet: sonst Lokalisationen d unt Extremität
L89.17 ↔	Dekubitus 2. Grades: Ferse	L89.99 ↔	Dekubitus, Grad nicht näher bezeichnet: sonst u nnbez Lokalisationen
L89.18 ↔	Dekubitus 2. Gr, sonst Lokal unt Extremität	L97 ↔	Ulcus cruris, aonkl
L89.19 ↔	Dekubitus 2. Gr, sonst u nnbez Lokaöisationen	L98.3 ↔	Eosinophile Zellulitis [Wells-Syndrom]
L89.20 ↔	Dekubitus 3. Grades: Kopf	L98.4 ↔	Chronisches Ulcus Haut, aonkl
L89.21 ↔	Dekubitus 3. Grades: Obere Extremität		
L89.22 ↔	Dekubitus 3. Grades: Dornfortsätze		
L89.23 ↔	Dekubitus 3. Grades: Beckenkamm		
L89.24 ↔	Dekubitus 3. Grades: Kreuzbein		

## Prozedur J02-3

08.89.10 ↔	Plastische Rekonstruktion des Augenlids, medialer oder lateraler Lidwinkel	82.89.12 ↔	Knöcherner Refixation von sonstigen Bänder der Hand
08.89.11 ↔	Plastische Rekonstruktion des Augenlids durch Hebung der Augenbraue	82.89.13 ↔	Gelenkübergreifende Weichteildistraktion bei kongenitalen Anomalien der Hand
08.89.12 ↔	Plastische Rekonstruktion des Augenlids durch Entfernung eines Fettgewebeprolapses der Orbita	82.89.14 ↔	Radialisierung bei kongenitalen Anomalien der Hand
08.89.13 ↔	Plastische Rekonstruktion des Augenlids durch Oberflächenbehandlung mit Laser	82.89.15 ↔	Resektion von Schnürringen mit plastischer Rekonstruktion bei kongenitalen Anomalien der Hand
08.89.14 ↔	Plastische Rekonstruktion des Augenlids durch sonstige Oberlidverlängerung	82.89.16 ↔	Transfer einer Zehe als Fingerersatz
08.89.15 ↔	Plastische Rekonstruktion des Augenlids durch Unterlidverlängerung	83.43.10 ↔	Entnahme eines myokutanen Lappens zur Transplantation
08.89.99 ↔	Sonstige plastische Rekonstruktion des Augenlids, sonstige	83.43.11 ↔	Entnahme eines osteomyokutanen oder osteofasziokutanen Lappens zur Transplantation
27.56.10 ↔	Kleinflächiges Spalthauttransplantat an Lippe und Mund	83.43.12 ↔	Entnahme eines sonstigen Lappentransplantates mit mikrovaskulärer Anastomosierung aus Muskel oder Faszie
27.56.20 ↔	Grossflächiges Spalthauttransplantat an Lippe und Mund	83.43.99 ↔	Exzision von Muskel oder Faszie zur Transplantation, sonstige
27.56.30 ↔	Kleinflächige heterologe Hauttransplantation an die Lippe	83.82.10 ↔	Faszientransplantation, Kopf und Hals
27.56.40 ↔	Grossflächig heterologe Hauttransplantation an die Lippe	83.82.11 ↔	Faszientransplantation, Schulter und Axilla
27.56.50 ↔	Kleinflächige homologe Hauttransplantation an die Lippe	83.82.12 ↔	Faszientransplantation, Oberarm und Ellenbogen
27.56.60 ↔	Grossflächig homologe Hauttransplantation an die Lippe	83.82.13 ↔	Faszientransplantation, Unterarm
27.56.99 ↔	Sonstiges Hauttransplantat an Lippe und Mund, sonstige	83.82.14 ↔	Faszientransplantation, Brustwand, Bauch und Rücken
82.82 ↔	Plastische Rekonstruktion einer Spalthand	83.82.15 ↔	Faszientransplantation, Leisten- und Genitalregion und Gesäss
82.89.10 ↔	Sehnenscheidenplastik an der Hand	83.82.16 ↔	Faszientransplantation, Untere Extremität
82.89.11 ↔	Knöcherner Refixation von Bänder der Handwurzel und Mittelhand	83.82.19 ↔	Faszientransplantation, Andere Lokalisation
		83.82.20 ↔	Transplantation eines lokalen Muskel- oder Faszienlappens, Kopf und Hals
		83.82.21 ↔	Transplantation eines lokalen Muskel- oder Faszienlappens, Schulter und Axilla

83.82.22 ↔	Transplantation eines lokalen Muskel- oder Faszienlappens, Oberarm und Ellenbogen	86.6a.15 ↔	Autologe Vollhauttransplantation, kleinflächig, am Unterarm
83.82.23 ↔	Transplantation eines lokalen Muskel- oder Faszienlappens, Unterarm	86.6a.17 ↔	Autologe Vollhauttransplantation, kleinflächig, an Brustwand und Rücken
83.82.24 ↔	Transplantation eines lokalen Muskel- oder Faszienlappens, Brustwand, Bauch und Rücken	86.6a.18 ↔	Autologe Vollhauttransplantation, kleinflächig, an Bauchregion und Leiste
83.82.25 ↔	Transplantation eines lokalen Muskel- oder Faszienlappens, Leisten- und Genitalregion und Gesäss	86.6a.1a ↔	Autologe Vollhauttransplantation, kleinflächig, am Gesäss
83.82.26 ↔	Transplantation eines lokalen Muskel- oder Faszienlappens, Untere Extremität	86.6a.1b ↔	Autologe Vollhauttransplantation, kleinflächig, an Oberschenkel und Knie
83.82.29 ↔	Transplantation eines lokalen Muskel- oder Faszienlappens, Andere Lokalisation	86.6a.1c ↔	Autologe Vollhauttransplantation, kleinflächig, am Unterschenkel
83.82.30 ↔	Transplantation eines osteomyokutanen oder osteofasziokutanen Lappens, Kopf und Hals	86.6a.1d ↔	Autologe Vollhauttransplantation, kleinflächig, am Fuss
83.82.31 ↔	Transplantation eines osteomyokutanen oder osteofasziokutanen Lappens, Schulter und Axilla	86.6a.21 ↔	Autologe Vollhauttransplantation, grossflächig, am Kopf
83.82.32 ↔	Transplantation eines osteomyokutanen oder osteofasziokutanen Lappens, Oberarm und Ellenbogen	86.6a.22 ↔	Autologe Vollhauttransplantation, grossflächig, am Hals
83.82.33 ↔	Transplantation eines osteomyokutanen oder osteofasziokutanen Lappens, Unterarm	86.6a.23 ↔	Autologe Vollhauttransplantation, grossflächig, an Schulter und Axilla
83.82.34 ↔	Transplantation eines osteomyokutanen oder osteofasziokutanen Lappens, Brustwand, Bauch und Rücken	86.6a.24 ↔	Autologe Vollhauttransplantation, grossflächig, an Oberarm und Ellenbogen
83.82.35 ↔	Transplantation eines osteomyokutanen oder osteofasziokutanen Lappens, Leisten- und Genitalregion und Gesäss	86.6a.25 ↔	Autologe Vollhauttransplantation, grossflächig, am Unterarm
83.82.36 ↔	Transplantation eines osteomyokutanen oder osteofasziokutanen Lappens, Untere Extremität	86.6a.27 ↔	Autologe Vollhauttransplantation, grossflächig, an Brustwand und Rücken
83.82.39 ↔	Transplantation eines osteomyokutanen oder osteofasziokutanen Lappens, Andere Lokalisation	86.6a.28 ↔	Autologe Vollhauttransplantation, grossflächig, an Bauchregion und Leiste
83.82.40 ↔	Transplantation eines sonstigen Lappentransplantates mit mikrovaskulärer Anastomosierung aus Muskel oder Faszie, Kopf und Hals	86.6a.2a ↔	Autologe Vollhauttransplantation, grossflächig, am Gesäss
83.82.41 ↔	Transplantation eines sonstigen Lappentransplantates mit mikrovaskulärer Anastomosierung aus Muskel oder Faszie, Schulter und Axilla	86.6a.2b ↔	Autologe Vollhauttransplantation, grossflächig, an Oberschenkel und Knie
83.82.42 ↔	Transplantation eines sonstigen Lappentransplantates mit mikrovaskulärer Anastomosierung aus Muskel oder Faszie, Oberarm und Ellenbogen	86.6a.2c ↔	Autologe Vollhauttransplantation, grossflächig, am Unterschenkel
83.82.43 ↔	Transplantation eines sonstigen Lappentransplantates mit mikrovaskulärer Anastomosierung aus Muskel oder Faszie, Unterarm	86.6a.2d ↔	Autologe Vollhauttransplantation, grossflächig, am Fuss
83.82.44 ↔	Transplantation eines sonstigen Lappentransplantates mit mikrovaskulärer Anastomosierung aus Muskel oder Faszie, Brustwand, Bauch und Rücken	86.6b.16 ↔	Autologe Spalthauttransplantation, kleinflächig, an der Hand
83.82.45 ↔	Transplantation eines sonstigen Lappentransplantates mit mikrovaskulärer Anastomosierung aus Muskel oder Faszie, Leisten- und Genitalregion und Gesäss	86.6b.26 ↔	Autologe Spalthauttransplantation, grossflächig, an der Hand
83.82.46 ↔	Transplantation eines sonstigen Lappentransplantates mit mikrovaskulärer Anastomosierung aus Muskel oder Faszie, Untere Extremität	86.6d.11 ↔	Revision einer freien Hauttransplantation und eines permanenten Hautersatzes, am Kopf
83.82.47 ↔	Transplantation eines sonstigen Lappentransplantates mit mikrovaskulärer Anastomosierung aus Muskel oder Faszie, Andere Lokalisation	86.6d.16 ↔	Revision einer freien Hauttransplantation und eines permanenten Hautersatzes, an der Hand
83.82.99 ↔	Muskel- oder Faszientransplantation, sonstige	86.6d.1d ↔	Revision einer freien Hauttransplantation und eines permanenten Hautersatzes, am Fuss
86.6a.11 ↔	Autologe Vollhauttransplantation, kleinflächig, am Kopf	86.6d.1e ↔	Revision einer freien Hauttransplantation und eines permanenten Hautersatzes, an anderer Lokalisation
86.6a.12 ↔	Autologe Vollhauttransplantation, kleinflächig, am Hals	86.7a.21 ↔	Dehnungsplastik, grossflächig, am Kopf
86.6a.13 ↔	Autologe Vollhauttransplantation, kleinflächig, an Schulter und Axilla	86.7a.26 ↔	Dehnungsplastik, grossflächig, an der Hand
86.6a.14 ↔	Autologe Vollhauttransplantation, kleinflächig, an Oberarm und Ellenbogen	86.7a.2d ↔	Dehnungsplastik, grossflächig, am Fuss
		86.7a.2e ↔	Dehnungsplastik, grossflächig, an anderer Lokalisation
		86.7a.31 ↔	Verschiebe-Rotationsplastik, kleinflächig, am Kopf
		86.7a.36 ↔	Verschiebe-Rotationsplastik, kleinflächig, an der Hand
		86.7a.3d ↔	Verschiebe-Rotationsplastik, kleinflächig, am Fuss
		86.7a.3e ↔	Verschiebe-Rotationsplastik, kleinflächig, an anderer Lokalisation
		86.7a.41 ↔	Verschiebe-Rotationsplastik, grossflächig, am Kopf
		86.7a.46 ↔	Verschiebe-Rotationsplastik, grossflächig, an der Hand
		86.7a.4d ↔	Verschiebe-Rotationsplastik, grossflächig, am Fuss
		86.7a.4e ↔	Verschiebe-Rotationsplastik, grossflächig, an anderer Lokalisation
		86.7a.51 ↔	Transpositionsplastik (VY), kleinflächig, am Kopf
		86.7a.56 ↔	Transpositionsplastik (VY), kleinflächig, an der Hand
		86.7a.5d ↔	Transpositionsplastik (VY), kleinflächig, am Fuss
		86.7a.5e ↔	Transpositionsplastik (VY), kleinflächig, an anderer Lokalisation
		86.7a.61 ↔	Transpositionsplastik (VY), grossflächig, am Kopf



86.7a.66 ↔	Transpositionsplastik (VY), grossflächig, an der Hand	86.7d.18 ↔	Plastik mit freiem Lappen mit mikrovaskulärer Anastomosierung, an Bauchregion und Leiste
86.7a.6d ↔	Transpositionsplastik (VY), grossflächig, am Fuss	86.7d.1a ↔	Plastik mit freiem Lappen mit mikrovaskulärer Anastomosierung, am Gesäss
86.7a.6e ↔	Transpositionsplastik (VY), grossflächig, an anderer Lokalisation	86.7d.1b ↔	Plastik mit freiem Lappen mit mikrovaskulärer Anastomosierung, an Oberschenkel und Knie
86.7a.71 ↔	Insellappenplastik, kleinflächig, am Kopf	86.7d.1c ↔	Plastik mit freiem Lappen mit mikrovaskulärer Anastomosierung, am Unterschenkel
86.7a.76 ↔	Insellappenplastik, kleinflächig, an der Hand	86.7d.1d ↔	Plastik mit freiem Lappen mit mikrovaskulärer Anastomosierung, am Fuss
86.7a.7d ↔	Insellappenplastik, kleinflächig, am Fuss	86.7e.21 ↔	Revision von gestielter regionaler Lappenplastik, am Kopf
86.7a.7e ↔	Insellappenplastik, kleinflächig, an anderer Lokalisation	86.7e.26 ↔	Revision von gestielter regionaler Lappenplastik, an der Hand
86.7a.81 ↔	Insellappenplastik, grossflächig, am Kopf	86.7e.2d ↔	Revision von gestielter regionaler Lappenplastik, am Fuss
86.7a.86 ↔	Insellappenplastik, grossflächig, an der Hand	86.7e.2e ↔	Revision von gestielter regionaler Lappenplastik, an anderer Lokalisation
86.7a.8d ↔	Insellappenplastik, grossflächig, am Fuss	86.7e.31 ↔	Revision von gestielter Fernlappenplastik, am Kopf
86.7a.8e ↔	Insellappenplastik, grossflächig, an anderer Lokalisation	86.7e.36 ↔	Revision von gestielter Fernlappenplastik, an der Hand
86.7a.91 ↔	Lokale Lappenplastik an Haut und Subkutangewebe, sonstige, am Kopf	86.7e.3d ↔	Revision von gestielter Fernlappenplastik, am Fuss
86.7a.96 ↔	Lokale Lappenplastik an Haut und Subkutangewebe, sonstige, an der Hand	86.7e.3e ↔	Revision von gestielter Fernlappenplastik, an anderer Lokalisation
86.7a.9d ↔	Lokale Lappenplastik an Haut und Subkutangewebe, sonstige, am Fuss	86.7e.41 ↔	Revision von einer Plastik mit freien Lappen mit mikrovaskulärer Anastomosierung, am Kopf
86.7a.9e ↔	Lokale Lappenplastik an Haut und Subkutangewebe, sonstige, an anderer Lokalisation	86.7e.46 ↔	Revision von einer Plastik mit freien Lappen mit mikrovaskulärer Anastomosierung, an der Hand
86.7a.b6 ↔	Z-Plastik, grossflächig, an der Hand	86.7e.4d ↔	Revision von einer Plastik mit freien Lappen mit mikrovaskulärer Anastomosierung, am Fuss
86.7a.d6 ↔	W-Plastik, grossflächig, an der Hand	86.7e.4e ↔	Revision von einer Plastik mit freien Lappen mit mikrovaskulärer Anastomosierung, an anderer Lokalisation
86.7b.11 ↔	Gestielte regionale Lappenplastik, am Kopf	86.88.a1 ↔	Weichteildeckung durch kultivierte Keratinozyten, kleinflächig, am Kopf
86.7b.12 ↔	Gestielte regionale Lappenplastik, am Hals	86.88.a6 ↔	Weichteildeckung durch kultivierte Keratinozyten, kleinflächig, an der Hand
86.7b.13 ↔	Gestielte regionale Lappenplastik, an Schulter und Axilla	86.88.ad ↔	Weichteildeckung durch kultivierte Keratinozyten, kleinflächig, am Fuss
86.7b.14 ↔	Gestielte regionale Lappenplastik, an Oberarm und Ellenbogen	86.88.ae ↔	Weichteildeckung durch kultivierte Keratinozyten, kleinflächig, an anderer Lokalisation
86.7b.15 ↔	Gestielte regionale Lappenplastik, am Unterarm	86.88.b1 ↔	Weichteildeckung durch kultivierte Keratinozyten, grossflächig, am Kopf
86.7b.16 ↔	Gestielte regionale Lappenplastik, an der Hand	86.88.b6 ↔	Weichteildeckung durch kultivierte Keratinozyten, grossflächig, an der Hand
86.7b.17 ↔	Gestielte regionale Lappenplastik, an Brustwand und Rücken	86.88.bd ↔	Weichteildeckung durch kultivierte Keratinozyten, grossflächig, am Fuss
86.7b.18 ↔	Gestielte regionale Lappenplastik, an Bauchregion und Leiste	86.88.be ↔	Weichteildeckung durch kultivierte Keratinozyten, grossflächig, an anderer Lokalisation
86.7b.1a ↔	Gestielte regionale Lappenplastik, am Gesäss	86.88.d1 ↔	Temporäre Weichteildeckung durch alloplastisches Material, grossflächig, am Kopf
86.7b.1b ↔	Gestielte regionale Lappenplastik, an Oberschenkel und Knie	86.88.d6 ↔	Temporäre Weichteildeckung durch alloplastisches Material, grossflächig, an der Hand
86.7b.1c ↔	Gestielte regionale Lappenplastik, am Unterschenkel	86.88.dd ↔	Temporäre Weichteildeckung durch alloplastisches Material, grossflächig, am Fuss
86.7b.1d ↔	Gestielte regionale Lappenplastik, am Fuss	86.88.e1 ↔	Temporäre Weichteildeckung mittels allogener Haut, kleinflächig, am Kopf
86.7c.11 ↔	Gestielte Fernlappenplastik, am Kopf	86.88.e6 ↔	Temporäre Weichteildeckung mittels allogener Haut, kleinflächig, an der Hand
86.7c.12 ↔	Gestielte Fernlappenplastik, am Hals	86.88.ed ↔	Temporäre Weichteildeckung mittels allogener Haut, kleinflächig, am Fuss
86.7c.13 ↔	Gestielte Fernlappenplastik, an Schulter und Axilla	86.88.f1 ↔	Temporäre Weichteildeckung mittels allogener Haut, grossflächig, am Kopf
86.7c.14 ↔	Gestielte Fernlappenplastik, an Oberarm und Ellenbogen	86.88.f6 ↔	Temporäre Weichteildeckung mittels allogener Haut, grossflächig, an der Hand
86.7c.15 ↔	Gestielte Fernlappenplastik, am Unterarm	86.88.fd ↔	Temporäre Weichteildeckung mittels allogener Haut, grossflächig, am Fuss
86.7c.16 ↔	Gestielte Fernlappenplastik, an der Hand	86.88.g1 ↔	Temporäre Weichteildeckung mittels xenogener Haut, kleinflächig, am Kopf
86.7c.17 ↔	Gestielte Fernlappenplastik, an Brustwand und Rücken	86.88.g6 ↔	Temporäre Weichteildeckung mittels xenogener Haut, kleinflächig, an der Hand
86.7c.18 ↔	Gestielte Fernlappenplastik, an Bauchregion und Leiste		
86.7c.1a ↔	Gestielte Fernlappenplastik, am Gesäss		
86.7c.1b ↔	Gestielte Fernlappenplastik, an Oberschenkel und Knie		
86.7c.1c ↔	Gestielte Fernlappenplastik, am Unterschenkel		
86.7c.1d ↔	Gestielte Fernlappenplastik, am Fuss		
86.7d.11 ↔	Plastik mit freiem Lappen mit mikrovaskulärer Anastomosierung, am Kopf		
86.7d.12 ↔	Plastik mit freiem Lappen mit mikrovaskulärer Anastomosierung, am Hals		
86.7d.13 ↔	Plastik mit freiem Lappen mit mikrovaskulärer Anastomosierung, an Schulter und Axilla		
86.7d.14 ↔	Plastik mit freiem Lappen mit mikrovaskulärer Anastomosierung, an Oberarm und Ellenbogen		
86.7d.15 ↔	Plastik mit freiem Lappen mit mikrovaskulärer Anastomosierung, am Unterarm		
86.7d.16 ↔	Plastik mit freiem Lappen mit mikrovaskulärer Anastomosierung, an der Hand		
86.7d.17 ↔	Plastik mit freiem Lappen mit mikrovaskulärer Anastomosierung, an Brustwand und Rücken		

86.88.gd ↔ Temporäre Weichteildeckung mittels xenogener Haut, kleinflächig, am Fuss	86.a2.11 ↔ Temporäre Weichteildeckung durch hydrolytisch resorbierbare Membrane, kleinflächig, am Kopf
86.88.h1 ↔ Temporäre Weichteildeckung mittels xenogener Haut, grossflächig, am Kopf	86.a2.16 ↔ Temporäre Weichteildeckung durch hydrolytisch resorbierbare Membrane, kleinflächig, an der Hand
86.88.h6 ↔ Temporäre Weichteildeckung mittels xenogener Haut, grossflächig, an der Hand	86.a2.1d ↔ Temporäre Weichteildeckung durch hydrolytisch resorbierbare Membrane, kleinflächig, am Fuss
86.88.hd ↔ Temporäre Weichteildeckung mittels xenogener Haut, grossflächig, am Fuss	86.a2.21 ↔ Temporäre Weichteildeckung durch hydrolytisch resorbierbare Membrane, grossflächig, am Kopf
86.91 ↔ Exzision von Haut zur Transplantation	86.a2.26 ↔ Temporäre Weichteildeckung durch hydrolytisch resorbierbare Membrane, grossflächig, an der Hand
86.93.09 ↔ Einsetzen eines Gewebeexpanders, sonstige	86.a2.2d ↔ Temporäre Weichteildeckung durch hydrolytisch resorbierbare Membrane, grossflächig, am Fuss
86.93.21 ↔ Einsetzen eines Gewebeexpanders am Kopf	
86.93.26 ↔ Einsetzen eines Gewebeexpanders an der Hand	
86.93.2d ↔ Einsetzen eines Gewebeexpanders am Fuss	
86.93.2e ↔ Einsetzen eines Gewebeexpanders an anderer Lokalisation	

### Prozedur J02-4

40.41.00 ↔ Radikale Neck dissection, n.n.bez.	40.41.13 ↔ Selektive (funktionelle) Neck dissection, posterolateral (Region II-V)
40.41.10 ↔ Selektive (funktionelle) Neck dissection, supraomohyoid (Region I-III)	40.41.14 ↔ Selektive (funktionelle) Neck dissection, central (Region VI)
40.41.11 ↔ Selektive (funktionelle) Neck dissection, lateral (Region II-IV)	40.41.20 ↔ Radikale Neck dissection (inkl. modifiziert)
40.41.12 ↔ Selektive (funktionelle) Neck dissection, anterolateral (Region I-IV)	40.41.21 ↔ Erweiterte radikale Neck dissection
	40.41.99 ↔ Radikale Neck dissection, sonstige

### Prozedur J02-5

16.98.11 ↔ Rekonstruktion der Orbitawand mit mikrovaskulärem Lappen	25.4x.34 ↔ Radikale Pelviglossektomie, transoraler Zugang, Rekonstruktion mit freiem mikrovaskulär-anastomosierten Transplantat
18.71.14 ↔ Ohrmuschelaufbau, partiell mit mikrovaskulärem Lappen	25.4x.44 ↔ Radikale Pelviglossektomie, transmandibulärer Zugang, Rekonstruktion mit freiem mikrovaskulär-anastomosierten Transplantat
18.71.24 ↔ Ohrmuschelaufbau, total mit mikrovaskulärem Lappen	25.4x.54 ↔ Radikale Pelviglossomandibulektomie, Rekonstruktion mit freiem mikrovaskulär-anastomosierten Transplantat
25.2x.14 ↔ Partielle Glossektomie, transoraler Zugang, Rekonstruktion mit freiem mikrovaskulär-anastomosierten Transplantat	27.57.10 ↔ Anbringen eines freien mikrovaskulär-anastomosierten Transplantats an Lippe und Mund
25.2x.24 ↔ Partielle Glossektomie, transmandibulärer Zugang, Rekonstruktion mit freiem mikrovaskulär-anastomosierten Transplantat	27.59.40 ↔ Sonstige plastische Rekonstruktion an Lippe und Mund mit freiem mikrovaskulär-anastomosierten Transplantat
25.2x.34 ↔ Pelviglossektomie, transoraler Zugang, Rekonstruktion mit freiem mikrovaskulär-anastomosierten Transplantat	29.33.12 ↔ Partielle Pharyngektomie, Rekonstruktion mit freiem mikrovaskulär-anastomosierten Transplantat
25.2x.44 ↔ Pelviglossektomie, transmandibulärer Zugang, Rekonstruktion mit freiem mikrovaskulär-anastomosierten Transplantat	29.33.21 ↔ Totale Pharyngektomie, Rekonstruktion mit freiem mikrovaskulär-anastomosierten Transplantat, freiem Darmtransplantat oder Magenhochzug
25.2x.54 ↔ Pelviglossomandibulektomie, Rekonstruktion mit freiem mikrovaskulär-anastomosierten Transplantat	29.4x.12 ↔ Plastische Rekonstruktion am Pharynx, mit mikrovaskulär anastomosiertem Transplantat, Darmtransplantat oder Magenhochzug
25.3x.14 ↔ Vollständige Glossektomie, transoraler Zugang, Rekonstruktion mit freiem mikrovaskulär-anastomosierten Transplantat	30.3x.15 ↔ Vollständige Laryngektomie, Rekonstruktion mit freiem mikrovaskulär-anastomosierten Transplantat
25.3x.24 ↔ Vollständige Glossektomie, transmandibulärer Zugang, Rekonstruktion mit freiem mikrovaskulär-anastomosierten Transplantat	30.4x.15 ↔ Radikale Laryngektomie, mit Pharyngektomie, Rekonstruktion mit freiem mikrovaskulär-anastomosierten Transplantat
25.3x.34 ↔ Vollständige Pelviglossektomie, transoraler Zugang, Rekonstruktion mit freiem mikrovaskulär-anastomosierten Transplantat	30.4x.25 ↔ Radikale Laryngektomie, mit Pharyngektomie und Schilddrüsenresektion, Rekonstruktion mit freiem mikrovaskulär-anastomosierten Transplantat
25.3x.44 ↔ Vollständige Pelviglossektomie, transmandibulärer Zugang, Rekonstruktion mit freiem mikrovaskulär-anastomosierten Transplantat	76.31.20 ↔ Partielle Mandibulektomie, Rekonstruktion mit mikrovaskulär-anastomosiertem Transplantat
25.3x.54 ↔ Vollständige Pelviglossomandibulektomie, Rekonstruktion mit freiem mikrovaskulär-anastomosierten Transplantat	76.39.10 ↔ Partielle Ostektomie an anderen Gesichtsschädelknochen, Rekonstruktion mit mikrovaskulär-anastomosiertem Transplantat
25.4x.14 ↔ Radikale Glossektomie, transoraler Zugang, Rekonstruktion mit freiem mikrovaskulär-anastomosierten Transplantat	76.41.10 ↔ Totale Mandibulektomie mit gleichzeitiger Rekonstruktion, Rekonstruktion mit mikrovaskulär-anastomosiertem Transplantat
25.4x.24 ↔ Radikale Glossektomie, transmandibulärer Zugang, Rekonstruktion mit freiem mikrovaskulär-anastomosierten Transplantat	76.43.10 ↔ Sonstige Rekonstruktion der Mandibula mit mikrovaskulär-anastomosiertem Transplantat

- 76.44.10 ↔ Totale Ostektomie an anderen Gesichtsschädelknochen, Rekonstruktion mit mikrovasculär-anastomosiertem Transplantat
- 76.46.10 ↔ Sonstige Rekonstruktion an anderen Gesichtsschädelknochen mit mikrovasculär-anastomosiertem Transplantat
- 78.01.10 ↔ Knochentransplantation an Skapula und Klavikula, gefässgestielt mit mikrovasculärer Anastomose
- 78.02.10 ↔ Knochentransplantation am Humerus, gefässgestielt mit mikrovasculärer Anastomose
- 78.03.10 ↔ Knochentransplantation an Radius und Ulna, gefässgestielt mit mikrovasculärer Anastomose
- 78.04.10 ↔ Knochentransplantation an Karpalia und Metakarpalia, gefässgestielt mit mikrovasculärer Anastomose
- 78.05.10 ↔ Knochentransplantation am Femur, gefässgestielt mit mikrovasculärer Anastomose
- 78.06.10 ↔ Knochentransplantation an der Patella, gefässgestielt mit mikrovasculärer Anastomose
- 78.07.10 ↔ Knochentransplantation an der Tibia, gefässgestielt mit mikrovasculärer Anastomose
- 78.07.20 ↔ Knochentransplantation an der Fibula, gefässgestielt mit mikrovasculärer Anastomose
- 78.08.10 ↔ Knochentransplantation an Tarsalia und Metatarsalia, gefässgestielt mit mikrovasculärer Anastomose
- 78.09.10 ↔ Knochentransplantation an Phalangen der Hand, gefässgestielt mit mikrovasculärer Anastomose
- 78.09.30 ↔ Knochentransplantation am Becken, gefässgestielt mit mikrovasculärer Anastomose
- 78.09.40 ↔ Knochentransplantation an Phalangen des Fusses, gefässgestielt mit mikrovasculärer Anastomose
- 78.09.90 ↔ Knochentransplantation an andere näher bezeichnete Knochen, ausser Gesichtsschädelknochen, gefässgestielt mit mikrovasculärer Anastomose
- 83.43.12 ↔ Entnahme eines sonstigen Lappentransplantates mit mikrovasculärer Anastomosierung aus Muskel oder Faszie
- 83.82.40 ↔ Transplantation eines sonstigen Lappentransplantates mit mikrovasculärer Anastomosierung aus Muskel oder Faszie, Kopf und Hals
- 83.82.41 ↔ Transplantation eines sonstigen Lappentransplantates mit mikrovasculärer Anastomosierung aus Muskel oder Faszie, Schulter und Axilla
- 83.82.42 ↔ Transplantation eines sonstigen Lappentransplantates mit mikrovasculärer Anastomosierung aus Muskel oder Faszie, Oberarm und Ellenbogen
- 83.82.43 ↔ Transplantation eines sonstigen Lappentransplantates mit mikrovasculärer Anastomosierung aus Muskel oder Faszie, Unterarm
- 83.82.44 ↔ Transplantation eines sonstigen Lappentransplantates mit mikrovasculärer Anastomosierung aus Muskel oder Faszie, Brustwand, Bauch und Rücken
- 83.82.45 ↔ Transplantation eines sonstigen Lappentransplantates mit mikrovasculärer Anastomosierung aus Muskel oder Faszie, Leisten- und Genitalregion und Gesäss
- 83.82.46 ↔ Transplantation eines sonstigen Lappentransplantates mit mikrovasculärer Anastomosierung aus Muskel oder Faszie, Untere Extremität
- 83.82.47 ↔ Transplantation eines sonstigen Lappentransplantates mit mikrovasculärer Anastomosierung aus Muskel oder Faszie, Andere Lokalisation
- 85.89.21 ↔ Deep inferior epigastric perforator flap (DIEP)
- 85.89.22 ↔ Superficial inferior epigastric artery flap (SIEA)
- 85.89.24 ↔ Superior gluteal artery perforator flap (S-GAP)
- 85.89.25 ↔ Inferior gluteal artery perforator flap (I-GAP)
- 86.7d.11 ↔ Plastik mit freiem Lappen mit mikrovasculärer Anastomosierung, am Kopf
- 86.7d.12 ↔ Plastik mit freiem Lappen mit mikrovasculärer Anastomosierung, am Hals
- 86.7d.13 ↔ Plastik mit freiem Lappen mit mikrovasculärer Anastomosierung, an Schulter und Axilla
- 86.7d.14 ↔ Plastik mit freiem Lappen mit mikrovasculärer Anastomosierung, an Oberarm und Ellenbogen
- 86.7d.15 ↔ Plastik mit freiem Lappen mit mikrovasculärer Anastomosierung, am Unterarm
- 86.7d.16 ↔ Plastik mit freiem Lappen mit mikrovasculärer Anastomosierung, an der Hand
- 86.7d.17 ↔ Plastik mit freiem Lappen mit mikrovasculärer Anastomosierung, an Brustwand und Rücken
- 86.7d.18 ↔ Plastik mit freiem Lappen mit mikrovasculärer Anastomosierung, an Bauchregion und Leiste
- 86.7d.1a ↔ Plastik mit freiem Lappen mit mikrovasculärer Anastomosierung, am Gesäss
- 86.7d.1b ↔ Plastik mit freiem Lappen mit mikrovasculärer Anastomosierung, an Oberschenkel und Knie
- 86.7d.1c ↔ Plastik mit freiem Lappen mit mikrovasculärer Anastomosierung, am Unterschenkel
- 86.7d.1d ↔ Plastik mit freiem Lappen mit mikrovasculärer Anastomosierung, am Fuss

### Prozedur J02-6

- 85.89.10 ↔ Mammaplastik mit freiem Haut-Muskel-Transplantat
- 85.89.14 ↔ Mammaplastik mit gestieltem Haut-Muskel-Transplantat (myokutaner Lappen)
- 85.89.20 ↔ Mammaplastik mittels Lappenplastik mit mikrovasculärer Anastomosierung, n.n.bez.
- 85.89.21 ↔ Deep inferior epigastric perforator flap (DIEP)
- 85.89.22 ↔ Superficial inferior epigastric artery flap (SIEA)
- 85.89.23 ↔ Muskulokutane Gracilis-Lappenplastik
- 85.89.24 ↔ Superior gluteal artery perforator flap (S-GAP)
- 85.89.25 ↔ Inferior gluteal artery perforator flap (I-GAP)
- 85.89.29 ↔ Mammaplastik mittels Lappenplastik mit mikrovasculärer Anastomosierung, sonstige

**Prozedur J02-7**

- |  |  |
|--|--|
| 86.2a.21 †↔ Chirurgisches Débridement, mittlerer Ausdehnung, am Kopf                 | 86.2a.3d †↔ Chirurgisches Débridement, grosser Ausdehnung, am Fuss                                 |
| 86.2a.26 †↔ Chirurgisches Débridement, mittlerer Ausdehnung, an der Hand             | 86.2a.3e †↔ Chirurgisches Débridement, grosser Ausdehnung, an anderer Lokalisation                 |
| 86.2a.2d †↔ Chirurgisches Débridement, mittlerer Ausdehnung, am Fuss                 | 86.a1.12 †↔ Epifasziale Nekrosektomie oder tangentielle Exzision bei Verbrennungen und Verätzungen |
| 86.2a.2e †↔ Chirurgisches Débridement, mittlerer Ausdehnung, an anderer Lokalisation | 86.a2.00 †↔ Spezielle temporäre Weichteildeckungen bei Verbrennungen und Verätzungen, n.n.bez.     |
| 86.2a.31 †↔ Chirurgisches Débridement, grosser Ausdehnung, am Kopf                   | 86.a2.09 †↔ Spezielle temporäre Weichteildeckungen bei Verbrennungen und Verätzungen, sonstige     |
| 86.2a.36 †↔ Chirurgisches Débridement, grosser Ausdehnung, an der Hand               |  |

**Prozedur J02-8**

- |   |   |
|---|---|
| 92.20 ↔ Infusion von flüssigem Radioisotop  | 92.24.23 ↔ Teleradiotherapie mit Photonen, Linearbeschleuniger, ohne bildgestützte Einstellung, 3D-geplante Bestrahlung               |
| 92.21.00 ↔ Oberflächenstrahlentherapie, n.n.bez.  | 92.24.24 ↔ Teleradiotherapie mit Photonen, Linearbeschleuniger, ohne bildgestützte Einstellung, intensitätsmodulierte Radiotherapie   |
| 92.21.01 ↔ Oberflächenstrahlentherapie, bis zu 2 Bestrahlungsfelder   | 92.24.30 ↔ Teleradiotherapie mit Photonen, hochkomplexe Radiotherapie mit spezialisierter Ausstattung                                 |
| 92.21.02 ↔ Oberflächenstrahlentherapie, mehr als 2 Bestrahlungsfelder   | 92.25.00 ↔ Teleradiotherapie mit Elektronen, Linearbeschleuniger, n.n.bez.  |
| 92.22.00 ↔ Orthovoltstrahlentherapie, n.n.bez.  | 92.25.01 ↔ Teleradiotherapie mit Elektronen, Linearbeschleuniger, Grossfeldbestrahlung  |
| 92.22.01 ↔ Orthovoltstrahlentherapie, bis zu 2 Bestrahlungsfelder   | 92.25.02 ↔ Teleradiotherapie mit Elektronen, Linearbeschleuniger, Halbkörperbestrahlung   |
| 92.22.02 ↔ Orthovoltstrahlentherapie, mehr als 2 Bestrahlungsfelder   | 92.25.03 ↔ Teleradiotherapie mit Elektronen, Linearbeschleuniger, Ganzkörperbestrahlung   |
| 92.22.11 ↔ Intraoperative Röntgenstrahlentherapie, bis 300 kV   | 92.25.04 ↔ Teleradiotherapie mit Elektronen, Linearbeschleuniger, Intraoperative Strahlentherapie                                     |
| 92.22.12 ↔ Intraoperative Röntgenstrahlentherapie, 300 kV - < 1 MV  | 92.25.09 ↔ Teleradiotherapie mit Elektronen, Linearbeschleuniger, sonstige  |
| 92.22.19 ↔ Intraoperative Röntgenstrahlentherapie, sonstige   | 92.25.11 ↔ Teleradiotherapie mit Elektronen, Linearbeschleuniger, mit bildgestützter Einstellung                                      |
| 92.23.00 ↔ Hochvoltstrahlentherapie, n.n.bez.   | 92.25.12 ↔ Teleradiotherapie mit Elektronen, Linearbeschleuniger, mit bildgestützter Einstellung, bis zu 2 Bestrahlungsfelder         |
| 92.23.01 ↔ Telekobaltgerät bis zu 2 Bestrahlungsfelder  | 92.25.13 ↔ Teleradiotherapie mit Elektronen, Linearbeschleuniger, mit bildgestützter Einstellung, mehr als 2 Bestrahlungsfelder       |
| 92.23.02 ↔ Telekobaltgerät 3 bis 4 Bestrahlungsfelder   | 92.25.14 ↔ Teleradiotherapie mit Elektronen, Linearbeschleuniger, mit bildgestützter Einstellung, 3D-geplante Bestrahlung             |
| 92.23.03 ↔ Telekobaltgerät mehr als 4 Bestrahlungsfelder oder 3D-geplante Bestrahlung   | 92.25.15 ↔ Teleradiotherapie mit Elektronen, Linearbeschleuniger, mit bildgestützter Einstellung, intensitätsmodulierte Radiotherapie |
| 92.23.08 ↔ Hochvoltstrahlentherapie, andere Isotope   | 92.25.21 ↔ Teleradiotherapie mit Elektronen, Linearbeschleuniger, ohne bildgestützte Einstellung, bis zu 2 Bestrahlungsfelder         |
| 92.23.09 ↔ Telekobaltgerät, sonstige  | 92.25.22 ↔ Teleradiotherapie mit Elektronen, Linearbeschleuniger, ohne bildgestützte Einstellung, mehr als 2 Bestrahlungsfelder       |
| 92.24.00 ↔ Teleradiotherapie mit Photonen, Linearbeschleuniger, n.n.bez.  | 92.25.23 ↔ Teleradiotherapie mit Elektronen, Linearbeschleuniger, ohne bildgestützte Einstellung, 3D-geplante Bestrahlung             |
| 92.24.01 ↔ Teleradiotherapie mit Photonen, Linearbeschleuniger, Grossfeldbestrahlung  | 92.25.24 ↔ Teleradiotherapie mit Elektronen, Linearbeschleuniger, ohne bildgestützte Einstellung, intensitätsmodulierte Radiotherapie |
| 92.24.02 ↔ Teleradiotherapie mit Photonen, Linearbeschleuniger, Halbkörperbestrahlung   | 92.26.00 ↔ Teleradiotherapie mit anderen Partikelstrahlen, n.n.bez.   |
| 92.24.03 ↔ Teleradiotherapie mit Photonen, Linearbeschleuniger, Ganzkörperbestrahlung   | 92.26.99 ↔ Teleradiotherapie mit anderen Partikelstrahlen, sonstige   |
| 92.24.04 ↔ Teleradiotherapie mit Photonen, Linearbeschleuniger, Intraoperative Strahlentherapie                                     |   |
| 92.24.09 ↔ Teleradiotherapie mit Photonen, Linearbeschleuniger, sonstige  |   |
| 92.24.11 ↔ Teleradiotherapie mit Photonen, Linearbeschleuniger, mit bildgestützter Einstellung, bis zu 2 Bestrahlungsfelder         |   |
| 92.24.12 ↔ Teleradiotherapie mit Photonen, Linearbeschleuniger, mit bildgestützter Einstellung, mehr als 2 Bestrahlungsfelder       |   |
| 92.24.13 ↔ Teleradiotherapie mit Photonen, Linearbeschleuniger, mit bildgestützter Einstellung, 3D-geplante Bestrahlung             |   |
| 92.24.14 ↔ Teleradiotherapie mit Photonen, Linearbeschleuniger, mit bildgestützter Einstellung, intensitätsmodulierte Radiotherapie |   |
| 92.24.21 ↔ Teleradiotherapie mit Photonen, Linearbeschleuniger, ohne bildgestützte Einstellung, bis zu 2 Bestrahlungsfelder:        |   |
| 92.24.22 ↔ Teleradiotherapie mit Photonen, Linearbeschleuniger, ohne bildgestützte Einstellung, mehr als 2 Bestrahlungsfelder       |   |

- 92.27.00 ↔ Implantation oder Einsetzen radioaktiver Elemente (Brachytherapie mit umschlossenen Radionukliden), Körperoberfläche, sonstiger oder n.n.bez. Applikationsort
- 92.27.10 ↔ Implantation oder Einsetzen radioaktiver Elemente (Brachytherapie mit umschlossenen Radionukliden), weibliche Geschlechtsorgane, n.n.bez.
- 92.27.11 ↔ Implantation oder Einsetzen radioaktiver Elemente (Brachytherapie mit umschlossenen Radionukliden), intrauterin
- 92.27.12 ↔ Implantation oder Einsetzen radioaktiver Elemente (Brachytherapie mit umschlossenen Radionukliden), intravaginal
- 92.27.13 ↔ Implantation oder Einsetzen radioaktiver Elemente (Brachytherapie mit umschlossenen Radionukliden), intrauterin und intravaginal kombiniert
- 92.27.21 ↔ Implantation oder Einsetzen radioaktiver Elemente (Brachytherapie mit umschlossenen Radionukliden), Körperoberfläche
- 92.27.22 ↔ Implantation oder Einsetzen radioaktiver Elemente (Brachytherapie mit umschlossenen Radionukliden), intrakavitär
- 92.27.23 ↔ Implantation oder Einsetzen radioaktiver Elemente (Brachytherapie mit umschlossenen Radionukliden), intraluminal
- 92.27.30 ↔ Implantation oder Einsetzen radioaktiver Elemente (Brachytherapie mit umschlossenen Radionukliden), Gefäß n.n.bez.
- 92.27.31 ↔ Implantation oder Einsetzen radioaktiver Elemente (Brachytherapie mit umschlossenen Radionukliden), Koronargefäß
- 92.27.39 ↔ Implantation oder Einsetzen radioaktiver Elemente (Brachytherapie mit umschlossenen Radionukliden), sonstiges Gefäß
- 92.27.40 ↔ Implantation oder Einsetzen radioaktiver Elemente (Brachytherapie mit umschlossenen Radionukliden), intraoperativ
- 92.27.70 ↔ Radioaktive Moulagen, n.n.bez.
- 92.27.71 ↔ Radioaktive Moulagen, Konstruktion und Applikation von oberflächlichen radioaktiven Moulagen
- 92.27.72 ↔ Radioaktive Moulagen, Konstruktion und Applikation von nicht auf der Körperoberfläche verwendeten Applikatoren
- 92.27.73 ↔ Radioaktive Moulagen, Konstruktion und Applikation von Augenapplikatoren
- 92.27.79 ↔ Radioaktive Moulagen, sonstige
- 92.28.00 ↔ Injektion, Instillation oder orale Gabe von Radioisotopen, n.n.bez.
- 92.28.01 ↔ Instillation von offenen Radionukliden in Gelenke
- 92.28.02 ↔ Radiojodtherapie bis 1,2 GBq I-131, ohne Gabe von rekombinantem Thyreotropin (rh-TSH)
- 92.28.03 ↔ Radiojodtherapie bis 1,2 GBq I-131, mit Gabe von rekombinantem Thyreotropin (rh-TSH)
- 92.28.04 ↔ Radiojodtherapie über 1,2 bis unter 5 GBq I-131, ohne Gabe von rekombinantem Thyreotropin (rh-TSH)
- 92.28.05 ↔ Radiojodtherapie über 1,2 bis unter 5 GBq I-131, mit Gabe von rekombinantem Thyreotropin (rh-TSH)
- 92.28.06 ↔ Radiojodtherapie mit 5 und mehr GBq I-131, ohne Gabe von rekombinantem Thyreotropin (rh-TSH)
- 92.28.07 ↔ Radiojodtherapie mit 5 und mehr GBq I-131, mit Gabe von rekombinantem Thyreotropin (rh-TSH)
- 92.28.11 ↔ Therapie mit offenen Radionukliden bei Knochenmetastasen
- 92.28.13 ↔ Radiorezeptortherapie mit DOTA-konjugierten Somatostatin-Analoga
- 92.28.20 ↔ Radioimmuntherapie mit 90Y-Ibritumomab-Tiuxetan, parenteral
- 92.28.21 ↔ Gabe von Jod-131-MIBG (Metajodbenzylguanidin) parenteral
- 92.28.22 ↔ Radioimmuntherapie mit Jod 131 [I-131] Tositumomab, parenteral
- 92.28.23 ↔ Radioimmuntherapie mit sonstigen Antikörpern, parenteral
- 92.28.31 ↔ Selektive intravaskuläre Radiochemoembolisation mit I-131-Lipiodol
- 92.28.32 ↔ Selektive intravaskuläre Radionuklidtherapie (SIRT) durch Embolisation von Yttrium-90-markierten Mikrosphären
- 92.28.33 ↔ Endovaskuläre Brachytherapie mit Rhenium-188
- 92.28.99 ↔ Injektion, Instillation oder orale Gabe von Radioisotopen, sonstige
- 92.29.00 ↔ Brachytherapie mit umschlossenen Radionukliden, n.n.bez.
- 92.29.09 ↔ Brachytherapie mit umschlossenen Radionukliden, sonstige
- 92.29.11 ↔ Interstitielle Brachytherapie mit Implantation von entfernbaren Strahlern in einer Ebene, niedrige Dosisleistung
- 92.29.12 ↔ Interstitielle Brachytherapie mit Implantation von entfernbaren Strahlern in einer Ebene, gepulste Dosisleistung (Pulsed dose rate)
- 92.29.13 ↔ Interstitielle Brachytherapie mit Implantation von entfernbaren Strahlern in einer Ebene, hohe Dosisleistung
- 92.29.19 ↔ Interstitielle Brachytherapie mit Implantation von entfernbaren Strahlern in einer Ebene, sonstige
- 92.29.21 ↔ Interstitielle Brachytherapie mit Volumenimplantation von entfernbaren Strahlern in mehreren Ebenen, niedrige Dosisleistung
- 92.29.22 ↔ Interstitielle Brachytherapie mit Volumenimplantation von entfernbaren Strahlern in mehreren Ebenen, gepulste Dosisleistung (Pulsed dose rate)
- 92.29.23 ↔ Interstitielle Brachytherapie mit Volumenimplantation von entfernbaren Strahlern in mehreren Ebenen, hohe Dosisleistung
- 92.29.24 ↔ Brachytherapie mit Implantation von entfernbaren Strahlern in mehreren Ebenen, hohe Dosisleistung, intraoperativ
- 92.29.29 ↔ Interstitielle Brachytherapie mit Volumenimplantation von entfernbaren Strahlern in mehreren Ebenen, sonstige
- 92.29.31 ↔ Interstitielle Brachytherapie mit Implantation von permanenten Strahlern, bis 10 Quellen
- 92.29.32 ↔ Interstitielle Brachytherapie mit Implantation von permanenten Strahlern, von 11 bis 15 Quellen
- 92.29.33 ↔ Interstitielle Brachytherapie mit Implantation von permanenten Strahlern, von 16 bis 20 Quellen
- 92.29.34 ↔ Interstitielle Brachytherapie mit Implantation von permanenten Strahlern, von 21 bis 25 Quellen
- 92.29.35 ↔ Interstitielle Brachytherapie mit Implantation von permanenten Strahlern, von 26 bis 30 Quellen
- 92.29.36 ↔ Interstitielle Brachytherapie mit Implantation von permanenten Strahlern, von 31 bis 35 Quellen
- 92.29.37 ↔ Interstitielle Brachytherapie mit Implantation von permanenten Strahlern, von 36 bis 40 Quellen
- 92.29.38 ↔ Interstitielle Brachytherapie mit Implantation von permanenten Strahlern, von 41 bis 45 Quellen
- 92.29.39 ↔ Interstitielle Brachytherapie mit Implantation von permanenten Strahlern, von 46 bis 50 Quellen
- 92.29.3a ↔ Interstitielle Brachytherapie mit Implantation von permanenten Strahlern, von 51 bis 55 Quellen
- 92.29.3b ↔ Interstitielle Brachytherapie mit Implantation von permanenten Strahlern, von 56 bis 60 Quellen
- 92.29.3c ↔ Interstitielle Brachytherapie mit Implantation von permanenten Strahlern, von 61 bis 65 Quellen
- 92.29.3d ↔ Interstitielle Brachytherapie mit Implantation von permanenten Strahlern, von 66 bis 70 Quellen
- 92.29.3e ↔ Interstitielle Brachytherapie mit Implantation von permanenten Strahlern, von 71 und mehr Quellen

92.29.40 ↔	Brachytherapie mit Oberflächenapplikatoren, n.n.bez.	92.33.11 ↔	Andere Hochvoltstrahlentherapie, stereotaktische Bestrahlung, einzeitig, extrazerebral
92.29.49 ↔	Brachytherapie mit Oberflächenapplikatoren, sonstige	92.39.00 ↔	Sonstige stereotaktische Radiochirurgie, n.n.bez.
92.29.51 ↔	Entfernung von umschlossenen Radionukliden oder inaktiven Applikatoren unter Anästhesie	92.39.01 ↔	Andere Hochvoltstrahlentherapie, stereotaktische Bestrahlung, fraktioniert, zerebral, n.n.bez.
92.30.00 ↔	Stereotaktische Bestrahlung, einzeitig, n.n.bez.	92.39.11 ↔	Andere Hochvoltstrahlentherapie, stereotaktische Bestrahlung, fraktioniert, zerebral, n.n.bez.
92.30.01 ↔	Stereotaktische Bestrahlung, einzeitig, zerebral, n.n.bez.	92.39.20 ↔	Andere Hochvoltstrahlentherapie, stereotaktische Bestrahlung, fraktioniert, zerebral, intensitätsmodulierte Radiotherapie
92.30.02 ↔	Stereotaktische Bestrahlung, einzeitig, extrazerebral, n.n.bez.	92.39.21 ↔	Andere Hochvoltstrahlentherapie, stereotaktische Bestrahlung, fraktioniert, zerebral, intensitätsmodulierte Bogenbestrahlung (IMAT)
92.30.20 ↔	Stereotaktische Bestrahlung, einzeitig, zerebral, intensitätsmodulierte Radiotherapie	92.39.22 ↔	Andere Hochvoltstrahlentherapie, stereotaktische Bestrahlung, fraktioniert, zerebral, bildgestützte Einstellung
92.30.21 ↔	Stereotaktische Bestrahlung, einzeitig, zerebral, intensitätsmodulierte Bogenbestrahlung (IMAT)	92.39.29 ↔	Andere Hochvoltstrahlentherapie, stereotaktische Bestrahlung, fraktioniert, zerebral, sonstige
92.30.22 ↔	Stereotaktische Bestrahlung, einzeitig, zerebral, bildgestützte Einstellung	92.39.30 ↔	Andere Hochvoltstrahlentherapie, stereotaktische Bestrahlung, fraktioniert, extrazerebral, intensitätsmodulierte Radiotherapie
92.30.30 ↔	Stereotaktische Bestrahlung, einzeitig, extrazerebral, intensitätsmodulierte Radiotherapie	92.39.31 ↔	Andere Hochvoltstrahlentherapie, stereotaktische Bestrahlung, fraktioniert, extrazerebral, intensitätsmodulierte Bogenbestrahlung (IMAT)
92.30.31 ↔	Stereotaktische Bestrahlung, einzeitig, extrazerebral, intensitätsmodulierte Bogenbestrahlung (IMAT)	92.39.32 ↔	Andere Hochvoltstrahlentherapie, stereotaktische Bestrahlung, fraktioniert, extrazerebral, bildgestützte Einstellung
92.30.32 ↔	Stereotaktische Bestrahlung, einzeitig, extrazerebral, bildgestützte Einstellung	92.39.39 ↔	Andere Hochvoltstrahlentherapie, stereotaktische Bestrahlung, fraktioniert, extrazerebral, sonstige
92.30.99 ↔	Stereotaktische Bestrahlung, einzeitig, sonstige	92.41 ↔	Intraoperative Strahlentherapie mit Elektronen
92.31.00 ↔	Radiochirurgie mit Photonen n.n.bez., zerebral		
92.31.10 ↔	Radiochirurgie mit Photonen n.n.bez., extrazerebral		
92.32.00 ↔	Mehrquellige Photon-Radiochirurgie, n.n.bez.		
92.32.01 ↔	Mehrquellige Photon-Radiochirurgie, Gamma-knife		
92.33.00 ↔	Teilchen-Radiochirurgie, n.n.bez.		
92.33.01 ↔	Andere Hochvoltstrahlentherapie, stereotaktische Bestrahlung, einzeitig, zerebral		

**ADRG J03****Eingriffe an der Haut der unteren Extremität bei Ulkus oder Infektion / Entzündung**

Hauptdiagnose in Tabelle J03-1 und (mindestens eine Diagnose in Tabelle J03-2 und mindestens eine Prozedur in Tabelle J03-3)

**DRG J03A****Eingriffe an der Haut der unteren Extremität bei Ulkus oder Infektion / Entzündung mit äusserst schweren CC**

PCCL > 3

**DRG J03B****Eingriffe an der Haut der unteren Extremität bei Ulkus oder Infektion / Entzündung****Hauptdiagnose J03-1**

B35.3 ↔	Tinea pedis	L89.08 ↔	Dekubit 1. Gr, sonst Lokal unt Extremität
C43.7 ↔	Bösartig Melanom untere Extremität, einschl Hüfte	L89.09 ↔	Dekubit 1. Gr, sonst u nnbez Lokaöisationen
C44.7 ↔	Sonst BNB: Haut der unteren Extremität, einschließl Hüfte	L89.10 ↔	Dekubitus 2. Grades: Kopf
D03.7 ↔	Melanoma in situ untere Extremität, einschl Hüfte	L89.11 ↔	Dekubitus 2. Grades: Obere Extremität
D04.7 ↔	Ca in situ Haut untere Extremität, einschl Hüfte	L89.12 ↔	Dekubitus 2. Grades: Dornfortsätze
D22.7 ↔	Melanozytennävus untere Extremität, einschl Hüfte	L89.13 ↔	Dekubitus 2. Grades: Beckenkamm
D23.7 ↔	So gutart Neubild Haut unt Extrem, einschl Hüfte	L89.14 ↔	Dekubitus 2. Grades: Kreuzbein
L03.02 ↔	Phlegmone Zehen	L89.15 ↔	Dekubitus 2. Grades: Sitzbein
L03.10 ↔	Phlegmone obere Extremität	L89.16 ↔	Dekubitus 2. Grades: Trochanter
L03.11 ↔	Phlegmone untere Extremität	L89.17 ↔	Dekubitus 2. Grades: Ferse
L03.2 ↔	Phlegmone Gesicht	L89.18 ↔	Dekubit 2. Gr, sonst Lokal unt Extremität
L03.3 ↔	Phlegmone Rumpf	L89.19 ↔	Dekubit 2. Gr, sonst u nnbez Lokaöisationen
L03.8 ↔	Phlegmone an sonstigen Lokalisationen	L89.20 ↔	Dekubitus 3. Grades: Kopf
L89.00 ↔	Dekubitus 1. Grades: Kopf	L89.21 ↔	Dekubitus 3. Grades: Obere Extremität
L89.01 ↔	Dekubitus 1. Grades: Obere Extremität	L89.22 ↔	Dekubitus 3. Grades: Dornfortsätze
L89.02 ↔	Dekubitus 1. Grades: Dornfortsätze	L89.23 ↔	Dekubitus 3. Grades: Beckenkamm
L89.03 ↔	Dekubitus 1. Grades: Beckenkamm	L89.24 ↔	Dekubitus 3. Grades: Kreuzbein
L89.04 ↔	Dekubitus 1. Grades: Kreuzbein	L89.25 ↔	Dekubitus 3. Grades: Sitzbein
L89.05 ↔	Dekubitus 1. Grades: Sitzbein	L89.26 ↔	Dekubitus 3. Grades: Trochanter
L89.06 ↔	Dekubitus 1. Grades: Trochanter	L89.27 ↔	Dekubitus 3. Grades: Ferse
L89.07 ↔	Dekubitus 1. Grades: Ferse	L89.28 ↔	Dekubit 3. Gr, sonst Lokal unt Extremität
		L89.29 ↔	Dekubit 3. Gr, sonst u nnbez Lokaöisationen

L89.30 ↔	Dekubitus 4. Grades: Kopf	L89.98 ↔	Dekubit, Grad nnbez, sonst Lokalisationen d unt Extremität
L89.31 ↔	Dekubitus 4. Grades: Obere Extremität	L89.99 ↔	Dekubit, Grad nnbez, sonst u nnbez Lokalisationen
L89.32 ↔	Dekubitus 4. Grades: Dornfortsätze	L97 ↔	Ulcus cruris, aonkl
L89.33 ↔	Dekubitus 4. Grades: Beckenkamm	Q82.0 ↔	Hereditäres Lymphödem
L89.34 ↔	Dekubitus 4. Grades: Kreuzbein	S70.82 ↔	So oberfl Verletz Hüfte u OS, Blasenbild (nichttherm)
L89.35 ↔	Dekubitus 4. Grades: Sitzbein	S70.83 ↔	So oberfl Verletz Hüfte u OS, Insektenbiß/-stich (ungiftig)
L89.36 ↔	Dekubitus 4. Grades: Trochanter	S70.84 ↔	So oberfl Verletz Hüfte u OS, oberfl FK (Splitter)
L89.37 ↔	Dekubitus 4. Grades: Ferse	S70.9 ↔	Oberfl Verletzung Hüfte u OS, nnbez
L89.38 ↔	Dekubit 4. Gr, sonst Lokal unt Extremität	S80.82 ↔	So oberfl Verletz Unterschenkel, Blasenbild (nichttherm)
L89.39 ↔	Dekubit 4. Gr, sonst u nnbez Lokalisationen	S80.83 ↔	So oberfl Verletz Unterschenkel, InsektBiß/-Stich (ungiftig)
L89.90 ↔	Dekubitus, Grad nicht näher bezeichnet: Kopf	S80.84 ↔	So oberfl Verletz Unterschenkel, oberfl FK (Splitter)
L89.91 ↔	Dekubitus, Grad nicht näher bezeichnet: Obere Extremität	S90.82 ↔	So oberfl Verletz Knöchelreg Fuß, Blasenbild (nichttherm)
L89.92 ↔	Dekubitus, Grad nicht näher bezeichnet: Dornfortsätze	S90.83 ↔	So oberfl Verletz Knöchelreg Fuß, InsektBiß/-Stich (ungiftig)
L89.93 ↔	Dekubitus, Grad nicht näher bezeichnet: Beckenkamm	S90.84 ↔	So oberfl Verletz Knöchelregion Fuß, oberfl FK (Splitter)
L89.94 ↔	Dekubitus, Grad nicht näher bezeichnet: Kreuzbein		
L89.95 ↔	Dekubitus, Grad nicht näher bezeichnet: Sitzbein		
L89.96 ↔	Dekubitus, Grad nicht näher bezeichnet: Trochanter		
L89.97 ↔	Dekubitus, Grad nicht näher bezeichnet: Ferse		

### Diagnose J03-2

L03.01 ↔	Phlegmone Finger	L89.25 ↔	Dekubitus 3. Grades: Sitzbein
L03.02 ↔	Phlegmone Zehen	L89.26 ↔	Dekubitus 3. Grades: Trochanter
L03.10 ↔	Phlegmone obere Extremität	L89.27 ↔	Dekubitus 3. Grades: Ferse
L03.11 ↔	Phlegmone untere Extremität	L89.28 ↔	Dekubit 3. Gr, sonst Lokal unt Extremität
L03.2 ↔	Phlegmone Gesicht	L89.29 ↔	Dekubit 3. Gr, sonst u nnbez Lokaöisationen
L03.3 ↔	Phlegmone Rumpf	L89.30 ↔	Dekubitus 4. Grades: Kopf
L03.8 ↔	Phlegmone an sonstigen Lokalisationen	L89.31 ↔	Dekubitus 4. Grades: Obere Extremität
L89.00 ↔	Dekubitus 1. Grades: Kopf	L89.32 ↔	Dekubitus 4. Grades: Dornfortsätze
L89.01 ↔	Dekubitus 1. Grades: Obere Extremität	L89.33 ↔	Dekubitus 4. Grades: Beckenkamm
L89.02 ↔	Dekubitus 1. Grades: Dornfortsätze	L89.34 ↔	Dekubitus 4. Grades: Kreuzbein
L89.03 ↔	Dekubitus 1. Grades: Beckenkamm	L89.35 ↔	Dekubitus 4. Grades: Sitzbein
L89.04 ↔	Dekubitus 1. Grades: Kreuzbein	L89.36 ↔	Dekubitus 4. Grades: Trochanter
L89.05 ↔	Dekubitus 1. Grades: Sitzbein	L89.37 ↔	Dekubitus 4. Grades: Ferse
L89.06 ↔	Dekubitus 1. Grades: Trochanter	L89.38 ↔	Dekubit 4. Gr, sonst Lokal unt Extremität
L89.07 ↔	Dekubitus 1. Grades: Ferse	L89.39 ↔	Dekubit 4. Gr, sonst u nnbez Lokalisationen
L89.08 ↔	Dekubit 1. Gr, sonst Lokal unt Extremität	L89.90 ↔	Dekubitus, Grad nicht näher bezeichnet: Kopf
L89.09 ↔	Dekubit 1. Gr, sonst u nnbez Lokaöisationen	L89.91 ↔	Dekubitus, Grad nicht näher bezeichnet: Obere Extremität
L89.10 ↔	Dekubitus 2. Grades: Kopf	L89.92 ↔	Dekubitus, Grad nicht näher bezeichnet: Dornfortsätze
L89.11 ↔	Dekubitus 2. Grades: Obere Extremität	L89.93 ↔	Dekubitus, Grad nicht näher bezeichnet: Beckenkamm
L89.12 ↔	Dekubitus 2. Grades: Dornfortsätze	L89.94 ↔	Dekubitus, Grad nicht näher bezeichnet: Kreuzbein
L89.13 ↔	Dekubitus 2. Grades: Beckenkamm	L89.95 ↔	Dekubitus, Grad nicht näher bezeichnet: Sitzbein
L89.14 ↔	Dekubitus 2. Grades: Kreuzbein	L89.96 ↔	Dekubitus, Grad nicht näher bezeichnet: Trochanter
L89.15 ↔	Dekubitus 2. Grades: Sitzbein	L89.97 ↔	Dekubitus, Grad nicht näher bezeichnet: Ferse
L89.16 ↔	Dekubitus 2. Grades: Trochanter	L89.98 ↔	Dekubit, Grad nnbez, sonst Lokalisationen d unt Extremität
L89.17 ↔	Dekubitus 2. Grades: Ferse	L89.99 ↔	Dekubit, Grad nnbez, sonst u nnbez Lokalisationen
L89.18 ↔	Dekubit 2. Gr, sonst Lokal unt Extremität	L97 ↔	Ulcus cruris, aonkl
L89.19 ↔	Dekubit 2. Gr, sonst u nnbez Lokaöisationen	L98.3 ↔	Eosinophile Zellulitis [Wells-Syndrom]
L89.20 ↔	Dekubitus 3. Grades: Kopf	L98.4 ↔	Chronisches Ulkus Haut, aonkl
L89.21 ↔	Dekubitus 3. Grades: Obere Extremität		
L89.22 ↔	Dekubitus 3. Grades: Dornfortsätze		
L89.23 ↔	Dekubitus 3. Grades: Beckenkamm		
L89.24 ↔	Dekubitus 3. Grades: Kreuzbein		

### Prozedur J03-3

00.55.00 ↔	Einsetzen von peripheren Gefässstent(s) mit Medikamenten-Freisetzung, n.n.bez.	00.65.00 ↔	Perkutanes Einsetzen von sonstigem(n) intrakraniellen vaskulären Stent(s), n.n.bez.
00.55.11 ↔	Einsetzen von peripheren Gefässstent(s) mit Medikamenten-Freisetzung, drug eluting überlange Stents (>10 cm)	00.65.11 ↔	Perkutanes transluminale Einsetzen von intrakraniellen vaskulären Mikrostant(s)
00.55.99 ↔	Einsetzen von peripheren Gefässstent(s) mit Medikamenten-Freisetzung, sonstige	00.65.99 ↔	Perkutanes Einsetzen von sonstigem(n) intrakraniellen vaskulären Stent(s), sonstige
00.63 ↔	Perkutanes Einsetzen von Stent(s) an A. carotis	00.67.00 ↔	Perkutanes Einsetzen von zentralen Gefässstent(s), n.n.bez.
00.64 ↔	Perkutanes Einsetzen von Stent(s) an sonstigen präzerebralen (extrakraniellen) Arterien	00.67.10 ↔	Perkutanes Einsetzen von Gefässstent(s) in die V. cava

00.67.20 ↔	Perkutanes Einsetzen von Gefässstent(s) in die V. porta	08.59.99 ↔	Sonstige Anpassung der Lidposition, sonstige
00.67.99 ↔	Perkutanes Einsetzen von zentralen Gefässstent(s), sonstige	08.61.00 ↔	Plastische Rekonstruktion des Augenlids mit Hautlappen oder -transplantat, n.n.bez.
01.15 ↔	Biopsie am Schädel	08.61.10 ↔	Plastische Rekonstruktion des Augenlids mit Hautlappen
04.49.00 ↔	Sonstige Dekompression oder Lösung von Adhäsionen an peripherem Nerv oder Ganglion, n.n.bez.	08.61.11 ↔	Plastische Rekonstruktion des Augenlids mit Hauttransplantat
04.49.10 ↔	Sonstige Dekompression oder Lösung von Adhäsionen am Plexus brachialis	08.61.99 ↔	Sonstige plastische Rekonstruktion des Augenlids mit Hautlappen oder -transplantat
04.49.11 ↔	Sonstige Dekompression oder Lösung von Adhäsionen an Nerven der Schulter	08.62 ↔	Plastische Rekonstruktion des Augenlids mit Schleimhautlappen oder -transplantat
04.49.12 ↔	Sonstige Dekompression oder Lösung von Adhäsionen an Nerven des Armes	08.63 ↔	Plastische Rekonstruktion des Augenlids mit Haarfollikeltransplantat
04.49.13 ↔	Sonstige Dekompression oder Lösung von Adhäsionen an Nerven der Hand	08.64 ↔	Plastische Rekonstruktion des Augenlids mit tarsokonjunktivalem Lappen
04.49.14 ↔	Sonstige Dekompression oder Lösung von Adhäsionen am Plexus lumbosacralis, Leiste und Beckenboden	08.69.00 ↔	Sonstige plastische Rekonstruktion des Augenlids mit Lappen oder Transplantaten, n.n.bez.
04.49.15 ↔	Sonstige Dekompression oder Lösung von Adhäsionen an Nerven des Beines	08.69.10 ↔	Plastische Rekonstruktion des Augenlids mit Knorpel
04.49.16 ↔	Sonstige Dekompression oder Lösung von Adhäsionen an Nerven des Fusses	08.69.11 ↔	Plastische Rekonstruktion des Augenlids mit alloplastischem Material
04.49.99 ↔	Sonstige Dekompression oder Lösung von Adhäsionen an sonstigen peripheren Nerven oder Ganglion, sonstige	08.69.12 ↔	Plastische Rekonstruktion des Augenlids mit Verschiebe- und Rotationsplastik des Lides
05.21 ↔	Exzision des Ganglion sphenopalatinum	08.69.13 ↔	Plastische Rekonstruktion des Augenlids mit Oberlidverlängerung
05.22 ↔	Zervikale Sympathektomie	08.69.19 ↔	Plastische Rekonstruktion des Augenlids mit sonstigem Lappen oder Transplantaten
05.23 ↔	Lumbale Sympathektomie	08.69.99 ↔	Sonstige plastische Rekonstruktion des Augenlids mit Lappen oder Transplantaten, sonstige
05.24 ↔	Präsakrale Sympathektomie	08.82 ↔	Versorgung einer Risswunde des Augenlids, den Lidrand umfassend, partielle Tiefe
05.25 ↔	Periarterielle Sympathektomie	08.83 ↔	Sonstige Versorgung einer Risswunde des Augenlids, partielle Tiefe
05.26 ↔	Thorakale Sympathektomie	08.84 ↔	Versorgung einer Risswunde des Augenlids, den Lidrand umfassend, volle Tiefe
05.29 ↔	Sonstige Sympathektomie und Exzision eines Ganglions	08.85 ↔	Sonstige Versorgung einer Risswunde des Augenlids, volle Tiefe
06.09.00 ↔	Sonstige Inzision im Gebiet der Schilddrüse, n.n.bez.	08.86 ↔	Rhytidektomie am Unterlid
06.09.10 ↔	Sonstige Inzision im Gebiet der Schilddrüse, ohne weitere Massnahmen	08.87 ↔	Rhytidektomie am Oberlid
06.09.11 ↔	Sonstige Inzision im Gebiet der Schilddrüse, Drainage	08.89.10 ↔	Plastische Rekonstruktion des Augenlids, medialer oder lateraler Lidwinkel
06.09.99 ↔	Sonstige Inzision im Gebiet der Schilddrüse, sonstige	08.89.10 ↔	Plastische Rekonstruktion des Augenlids, medialer oder lateraler Lidwinkel
06.91 ↔	Durchtrennung des Isthmus thyreoideae	08.89.11 ↔	Plastische Rekonstruktion des Augenlids durch Hebung der Augenbraue
07.22.00 ↔	Einseitige Adrenalektomie, n.n.bez.	08.89.11 ↔	Plastische Rekonstruktion des Augenlids durch Hebung der Augenbraue
07.22.10 ↔	Einseitige Adrenalektomie, ohne Ovarektomie	08.89.12 ↔	Plastische Rekonstruktion des Augenlids durch Entfernung eines Fettgewebeprolapses der Orbita
07.22.11 ↔	Einseitige Adrenalektomie, mit Ovarektomie	08.89.12 ↔	Plastische Rekonstruktion des Augenlids durch Entfernung eines Fettgewebeprolapses der Orbita
07.22.12 ↔	Einseitige Adrenalektomie, Rest-Adrenalektomie	08.89.13 ↔	Plastische Rekonstruktion des Augenlids durch Oberflächenbehandlung mit Laser
07.22.99 ↔	Einseitige Adrenalektomie, sonstige	08.89.13 ↔	Plastische Rekonstruktion des Augenlids durch Oberflächenbehandlung mit Laser
07.3 ↔	Beidseitige Adrenalektomie	08.89.14 ↔	Plastische Rekonstruktion des Augenlids durch sonstige Oberlidverlängerung
07.71 ↔	Exploration der Fossa hypophysialis	08.89.14 ↔	Plastische Rekonstruktion des Augenlids durch sonstige Oberlidverlängerung
07.72 ↔	Inzision an der Hypophyse	08.89.15 ↔	Plastische Rekonstruktion des Augenlids durch Unterlidverlängerung
07.79 ↔	Sonstige Operation an der Hypophyse	08.89.15 ↔	Plastische Rekonstruktion des Augenlids durch Unterlidverlängerung
07.83 ↔	Thorakoskopische partielle Exzision am Thymus	08.89.99 ↔	Sonstige plastische Rekonstruktion des Augenlids, sonstige
08.21 ↔	Exzision eines Chalazions	08.89.99 ↔	Sonstige plastische Rekonstruktion des Augenlids, sonstige
08.22 ↔	Exzision einer anderen kleineren Läsion am Augenlid	18.01 ↔	Perforation des Ohrläppchens
08.23 ↔	Exzision einer grösseren Läsion am Augenlid, nicht durchgehend	18.02 ↔	Inzision am äusseren Gehörgang
08.24 ↔	Exzision einer grösseren Läsion am Augenlid, perforierend	18.09 ↔	Sonstige Inzision am äusseren Ohr
08.38 ↔	Korrektur einer Lidretraktion	18.21 ↔	Exzision einer präaurikulären Fistel oder eines präaurikulären Sinus
08.43 ↔	Behebung von Entropium oder Ektropium durch Keilresektion		
08.44.00 ↔	Behebung von Entropium oder Ektropium durch Lidplastik, n.n.bez.		
08.44.10 ↔	Behebung von Entropium oder Ektropium durch Lidplastik, horizontale Verkürzung des Augenlides		
08.44.99 ↔	Sonstige Behebung von Entropium oder Ektropium durch Lidplastik		
08.51 ↔	Kanthotomie		
08.59.00 ↔	Sonstige Anpassung der Lidposition, n.n.bez.		
08.59.10 ↔	Kanthoplastik, n.n.bez.		
08.59.11 ↔	Kanthopexie		
08.59.12 ↔	Korrekturoperation bei Epikanthus		



18.21 ↔	Exzision einer präaurikulären Fistel oder eines präaurikulären Sinus	21.4x.99 ↔	Sonstige Resektion der Nase
18.29.12 ↔	Exzision einer anderen Läsion am äusseren Ohr oder im äusseren Gehörgang	21.72 ↔	Offene Reposition einer Nasenfraktur
18.29.12 ↔	Exzision einer anderen Läsion am äusseren Ohr oder im äusseren Gehörgang	21.83.00 ↔	Totale plastische Nasenrekonstruktion, n.n.bez.
18.31 ↔	Radikale Exzision einer Läsion am äusseren Ohr	21.83.10 ↔	Septorhinoplastik mit Korrektur des Knorpels oder des Knochens, mit lokalen autogenen Transplantaten
18.31 ↔	Radikale Exzision einer Läsion am äusseren Ohr	21.83.11 ↔	Septorhinoplastik mit Korrektur des Knorpels oder des Knochens, mit distalen autogenen Transplantaten, allogenen oder xenogenen Transplantaten
18.31 ↔	Radikale Exzision einer Läsion am äusseren Ohr	21.83.12 ↔	Septorhinoplastik mit Korrektur des Knochens und des Knorpels
18.39.12 ↔	Resektion der Ohrmuschel, total	21.83.20 ↔	Totale plastische Nasenrekonstruktion mit Implantation von alloplastischen Materialien
18.39.12 ↔	Resektion der Ohrmuschel, total	21.83.99 ↔	Totale plastische Nasenrekonstruktion, sonstige
18.39.19 ↔	Sonstige Resektion der Ohrmuschel, sonstige	21.84 ↔	Revision einer Rhinoplastik
18.39.19 ↔	Sonstige Resektion der Ohrmuschel, sonstige	21.85 ↔	Augmentationsrhinoplastik
18.5 ↔	Chirurgische Korrektur abstehender Ohren	21.86.00 ↔	Rhinoplastik der Nasenweichteile, n.n.bez.
18.6x.00 ↔	Rekonstruktion des äusseren Gehörgangs, n.n.bez.	21.86.10 ↔	Rhinoplastik der Nasenweichteile, äussere Nase
18.6x.10 ↔	Erweiterung des äusseren Gehörgangs	21.86.11 ↔	Rhinoplastik mit lokalen oder distalen Lappen
18.6x.20 ↔	Rekonstruktion eines (bestehenden) äusseren Gehörgangs	21.86.99 ↔	Rhinoplastik der Nasenweichteile, sonstige
18.6x.30 ↔	Konstruktion eines (nicht bestehenden) äusseren Gehörgangs	21.87 ↔	Sonstige Rhinoplastik
18.6x.99 ↔	Rekonstruktion des äusseren Gehörgangs, sonstige	21.88.00 ↔	Sonstige Septumplastik, n.n.bez.
18.71.00 ↔	Ohrmuschelaufbau, n.n.bez.	21.88.10 ↔	Septumplastik, Septumunterfütterung
18.71.10 ↔	Ohrmuschelaufbau, partiell, n.n.bez.	21.88.11 ↔	Septumplastik, Verschluss einer Septumperforation mit Schleimhaut-Verschiebelappen
18.71.11 ↔	Ohrmuschelaufbau, partiell mit Gewebeexpander	21.88.12 ↔	Septumplastik, Plastische Korrektur ohne Resektion
18.71.12 ↔	Ohrmuschelaufbau, partiell mit Galealappen	21.88.13 ↔	Septumplastik, Plastische Korrektur mit Resektion
18.71.13 ↔	Ohrmuschelaufbau, partiell mit Knorpeltransplantat	21.88.14 ↔	Septumplastik, Plastische Rekonstruktion des Nasenseptums, mit lokalen autogenen Transplantaten (Austauschplastik)
18.71.14 ↔	Ohrmuschelaufbau, partiell mit mikrovaskulärem Lappen	21.88.15 ↔	Septumplastik, Plastische Rekonstruktion des Nasenseptums, mit distalen autogenen Transplantaten, allogenen oder xenogenen Transplantaten
18.71.19 ↔	Ohrmuschelaufbau, partiell, sonstige	21.88.99 ↔	Sonstige Septumplastik, sonstige
18.71.20 ↔	Ohrmuschelaufbau, total, n.n.bez.	21.89 ↔	Sonstige plastische Rekonstruktion und Operationen an der Nase
18.71.21 ↔	Ohrmuschelaufbau, total mit Gewebeexpander	21.91 ↔	Lösung von Synechien der Nase
18.71.22 ↔	Ohrmuschelaufbau, total mit Galealappen	24.5x.00 ↔	Alveoloplastik, n.n.bez.
18.71.23 ↔	Ohrmuschelaufbau, total mit Knorpeltransplantat	24.5x.10 ↔	Alveoloplastik mit Transplantat
18.71.24 ↔	Ohrmuschelaufbau, total mit mikrovaskulärem Lappen	24.5x.99 ↔	Alveoloplastik, sonstige
18.71.29 ↔	Ohrmuschelaufbau, total, sonstige	24.91.10 ↔	Vestibulumplastik
18.71.30 ↔	Implantation von alloplastischen Materialien beim Aufbau einer Ohrmuschel	24.91.11 ↔	Mundbodensenkung
18.71.99 ↔	Ohrmuschelaufbau, sonstige	24.91.99 ↔	Extension oder Vertiefung des Sulcus buccolabialis oder lingualis, sonstige
18.72 ↔	Reinsertion eines amputierten Ohres	25.02 ↔	Offene Biopsie an der Zunge
18.79 ↔	Sonstige plastische Rekonstruktion am äusseren Ohr	27.1 ↔	Inzision am Gaumen
18.9 ↔	Sonstige Operation am äusseren Ohr	27.21.00 ↔	Biopsie am knöchernen Gaumen, n.n.bez.
19.9x.11 ↔	Verkleinerung einer Radikalhöhle	27.21.20 ↔	Offene Biopsie (mit Inzision) am knöchernen Gaumen
19.9x.12 ↔	Rekonstruktion des Mittelohrs, Reimplantation, Rekonstruktion der hinteren Gehörgangswand	27.21.99 ↔	Biopsie am knöchernen Gaumen, sonstige
19.9x.13 ↔	Rekonstruktion des Mittelohrs	27.22.00 ↔	Biopsie an Uvula und weichem Gaumen, n.n.bez.
19.9x.14 ↔	Verschluss einer Mastoid-Fistel	27.22.20 ↔	Offene Biopsie (mit Inzision) an Uvula und weichem Gaumen
19.9x.19 ↔	Mikrochirurgische Operationen am Mittelohr, sonstige	27.22.99 ↔	Biopsie an Uvula und weichem Gaumen, sonstige
19.9x.99 ↔	Sonstige plastische Rekonstruktion am Mittelohr, sonstige	27.23.00 ↔	Biopsie an der Lippe, n.n.bez.
21.07 ↔	Stillung einer Epistaxis durch Exzision von nasaler Mukosa und Hauttransplantation an Septum und laterale Nasenwand	27.23.99 ↔	Biopsie an der Lippe, sonstige
21.1 ↔	Inzision an der Nase	27.24.00 ↔	Biopsie in der Mundhöhle, an nicht bezeichneter Struktur, n.n.bez.
21.31.10 ↔	Lokale Exzision einer endonasalen Läsion, Zugang endonasal	27.24.20 ↔	Offene Biopsie (mit Inzision) an Wangenschleimhaut, Mundboden und sonstigen Strukturen in der Mundhöhle
21.31.12 ↔	Destruktion einer endonasalen Läsion	27.24.99 ↔	Biopsie in der Mundhöhle, an nicht bezeichneter Struktur, sonstige
21.32 ↔	Exzision und lokale Destruktion einer anderen Läsion an der Nase	27.42 ↔	Ausgedehnte Exzision einer Läsion an der Lippe
21.32 ↔	Exzision und lokale Destruktion einer anderen Läsion an der Nase	27.43.00 ↔	Sonstige Exzision von Läsion oder Gewebe an der Lippe, n.n.bez.
21.4x.00 ↔	Resektion der Nase, n.n.bez.	27.43.10 ↔	Sonstige Exzision von Läsion oder Gewebe an der Lippe, lokale Exzision
21.4x.00 ↔	Resektion der Nase, n.n.bez.	27.43.99 ↔	Sonstige Exzision von Läsion oder Gewebe an der Lippe, sonstige
21.4x.12 ↔	Resektion der Nase, partiell		
21.4x.12 ↔	Resektion der Nase, partiell		
21.4x.22 ↔	Resektion der Nase, subtotal		
21.4x.22 ↔	Resektion der Nase, subtotal		
21.4x.32 ↔	Resektion der Nase, total		
21.4x.32 ↔	Resektion der Nase, total		
21.4x.99 ↔	Sonstige Resektion der Nase		

27.44.00 ↔	Radikale Exzision einer Läsion an der Lippe, n.n.bez.	27.62.20 ↔	Sekundäre plastische Rekonstruktion am knöchernen Gaumen ohne Knochentransplantat
27.44.11 ↔	Radikale Exzision einer Hautläsion der Lippe ohne Transplantation oder Transposition von Haut	27.62.99 ↔	Korrektur einer Gaumenspalte, sonstige
27.44.20 ↔	Radikale Exzision einer Hautläsion der Lippe mit Transplantation oder Transposition von Haut	27.63.00 ↔	Revision der Korrektur einer Gaumenspalte, n.n.bez.
27.44.99 ↔	Radikale Exzision einer Läsion an der Lippe, sonstige	27.63.10 ↔	Revision der Korrektur einer Gaumenspalte, Kieferplastik
27.49.00 ↔	Sonstige Exzision in der Mundhöhle, n.n.bez.	27.63.11 ↔	Revision der Korrektur einer Gaumenspalte, Kieferplastik mit Osteoplastik
27.49.10 ↔	Exzision an der Wange	27.63.20 ↔	Revision der Korrektur einer Gaumenspalte, Sekundäroperation der Kieferspalte
27.49.11 ↔	Exzision am Mundboden	27.63.99 ↔	Revision der Korrektur einer Gaumenspalte, sonstige
27.49.99 ↔	Sonstige Exzision in der Mundhöhle, sonstige	27.99 ↔	Sonstige Operationen in der Mundhöhle
27.54.00 ↔	Plastische Rekonstruktion einer (angeborenen) Lippenspalte, n.n.bez.	29.12.00 ↔	Biopsie am Pharynx, n.n.bez.
27.54.10 ↔	Lippenplastik einer (angeborenen) Lippenspalte	29.12.20 ↔	Offene Biopsie am Hypopharynx
27.54.11 ↔	Sekundäroperation einer (angeborenen) Lippenspalte	29.12.30 ↔	Offene Biopsie am Nasopharynx
27.54.99 ↔	Plastische Rekonstruktion einer (angeborenen) Lippenspalte, sonstige	29.12.99 ↔	Biopsie am Pharynx, sonstige
27.55.00 ↔	Vollhauttransplantat an Lippe und Mund, n.n.bez.	29.2x.00 ↔	Exzision von branchiogener Zyste oder Rest der Kiemenspalte, n.n.bez.
27.55.10 ↔	Kleinflächiges Vollhauttransplantat an Lippe und Mund	29.2x.10 ↔	Exzision einer lateralen Halszyste
27.55.20 ↔	Grossflächiges Vollhauttransplantat an Lippe und Mund	29.2x.11 ↔	Exzision von branchiogener Zyste oder Rest der Kiemenspalte als sekundär Eingriff
27.55.99 ↔	Vollhauttransplantat an Lippe und Mund, sonstige	29.2x.20 ↔	Operation an Kiemengangsresten, n.n.bez.
27.57.10 ↔	Anbringen eines freien mikrovaskulär-anastomosierten Transplantats an Lippe und Mund	29.2x.21 ↔	Operation an Kiemengangsresten, sekundärer Eingriff
27.57.11 ↔	Anbringen eines gestielten Fernlappens an Lippe und Mund	29.2x.99 ↔	Exzision von branchiogener Zyste oder Rest der Kiemenspalte, sonstige
27.57.99 ↔	Anbringen eines gestielten oder freien Lappens an Lippe und Mund, sonstige	29.52 ↔	Verschluss einer branchiogenen Fistel
27.58 ↔	Revision eines gestielten oder freien Lappens oder freien Hauttransplantates an Lippe und Mund	30.4x.00 ↔	Radikale Laryngektomie, n.n.bez.
27.58 ↔	Revision eines gestielten oder freien Lappens oder freien Hauttransplantates an Lippe und Mund	30.4x.10 ↔	Radikale Laryngektomie, mit Pharyngektomie, ohne Rekonstruktion
27.59.20 ↔	Kleinflächige Weichteildeckung durch kultivierte Keratinozyten an der Lippe	30.4x.11 ↔	Radikale Laryngektomie, mit Pharyngektomie, Rekonstruktion mit lokaler Schleimhaut
27.59.20 ↔	Kleinflächige Weichteildeckung durch kultivierte Keratinozyten an der Lippe	30.4x.12 ↔	Radikale Laryngektomie, mit Pharyngektomie, Rekonstruktion mit nicht vaskularisiertem Transplantat
27.59.21 ↔	Grossflächige Weichteildeckung durch kultivierte Keratinozyten an der Lippe	30.4x.13 ↔	Radikale Laryngektomie, mit Pharyngektomie, Rekonstruktion mit gestieltem regionalen Lappen
27.59.21 ↔	Grossflächige Weichteildeckung durch kultivierte Keratinozyten an der Lippe	30.4x.14 ↔	Radikale Laryngektomie, mit Pharyngektomie, Rekonstruktion mit gestieltem Lappen
27.59.30 ↔	Kleinflächige temporäre Weichteildeckung durch Kombination mehrerer Verfahren an der Lippe	30.4x.15 ↔	Radikale Laryngektomie, mit Pharyngektomie, Rekonstruktion mit freiem mikrovaskulär-anastomosierten Transplantat
27.59.30 ↔	Kleinflächige temporäre Weichteildeckung durch Kombination mehrerer Verfahren an der Lippe	30.4x.16 ↔	Radikale Laryngektomie, mit Pharyngektomie, Rekonstruktion mit freiem Darmtransplantat
27.59.31 ↔	Grossflächige temporäre Weichteildeckung durch Kombination mehrerer Verfahren an der Lippe	30.4x.17 ↔	Radikale Laryngektomie, mit Pharyngektomie, Rekonstruktion mit Magenhochzug
27.59.31 ↔	Grossflächige temporäre Weichteildeckung durch Kombination mehrerer Verfahren an der Lippe	30.4x.19 ↔	Radikale Laryngektomie, mit Pharyngektomie, sonstige Rekonstruktion
27.59.40 ↔	Sonstige plastische Rekonstruktion an Lippe und Mund mit freiem mikrovaskulär-anastomosierten Transplantat	30.4x.20 ↔	Radikale Laryngektomie, mit Pharyngektomie und Schilddrüsenresektion, ohne Rekonstruktion
27.59.40 ↔	Sonstige plastische Rekonstruktion an Lippe und Mund mit freiem mikrovaskulär-anastomosierten Transplantat	30.4x.21 ↔	Radikale Laryngektomie, mit Pharyngektomie und Schilddrüsenresektion, Rekonstruktion mit lokaler Schleimhaut
27.59.41 ↔	Sonstige plastische Rekonstruktion an Lippe und Mund mit gestieltem Fernlappen	30.4x.22 ↔	Radikale Laryngektomie, mit Pharyngektomie und Schilddrüsenresektion, Rekonstruktion mit nicht vaskularisiertem Transplantat
27.59.41 ↔	Sonstige plastische Rekonstruktion an Lippe und Mund mit gestieltem Fernlappen	30.4x.23 ↔	Radikale Laryngektomie, mit Pharyngektomie und Schilddrüsenresektion, Rekonstruktion mit gestieltem regionalen Lappen
27.59.60 ↔	Einsetzen eines Gewebeexpanders an der Lippe	30.4x.24 ↔	Radikale Laryngektomie, mit Pharyngektomie und Schilddrüsenresektion, Rekonstruktion mit gestieltem Lappen
27.59.60 ↔	Einsetzen eines Gewebeexpanders an der Lippe	30.4x.25 ↔	Radikale Laryngektomie, mit Pharyngektomie und Schilddrüsenresektion, Rekonstruktion mit freiem mikrovaskulär-anastomosierten Transplantat
27.59.99 ↔	Sonstige plastische Rekonstruktion an Lippe und Mund, sonstige	30.4x.26 ↔	Radikale Laryngektomie, mit Pharyngektomie und Schilddrüsenresektion, Rekonstruktion mit freiem Darmtransplantat
27.59.99 ↔	Sonstige plastische Rekonstruktion an Lippe und Mund, sonstige	30.4x.27 ↔	Radikale Laryngektomie, mit Pharyngektomie und Schilddrüsenresektion, Rekonstruktion mit Magenhochzug
27.61 ↔	Naht einer Rissverletzung am Gaumen		
27.62.00 ↔	Korrektur einer Gaumenspalte, n.n.bez.		
27.62.10 ↔	Primäre plastische Rekonstruktion am knöchernen Gaumen ohne Knochentransplantat		
27.62.11 ↔	Primäre plastische Rekonstruktion am knöchernen Gaumen mit Knochentransplantat		

30.4x.29 ↔	Radikale Laryngektomie, mit Pharyngektomie und Schilddrüsenresektion, sonstige Rekonstruktion	34.79.19 ↔	Sonstige plastische Rekonstruktion an der Brustwand, sekundärer Verschluss einer Thorakotomie, sonstige
30.4x.99 ↔	Radikale Laryngektomie, sonstige	34.79.20 ↔	Sonstige plastische Rekonstruktion an der Brustwand, Stabilisierung, offen chirurgisch, n.n.bez.
31.72 ↔	Verschluss einer äusseren trachealen Fistel	34.79.21 ↔	Sonstige plastische Rekonstruktion an der Brustwand, Stabilisierung, offen chirurgisch, durch Draht
33.33 ↔	Pneumoperitoneum für Lungenkollaps	34.79.22 ↔	Sonstige plastische Rekonstruktion an der Brustwand, Stabilisierung, offen chirurgisch, durch Platte
33.42 ↔	Verschluss einer Bronchusfistel	34.79.29 ↔	Sonstige plastische Rekonstruktion an der Brustwand, Stabilisierung, offen chirurgisch, sonstige
34.03 ↔	Wiedereröffnung einer Thorakotomie	34.79.30 ↔	Sonstige plastische Rekonstruktion an der Brustwand, offene Reposition einer Sternumfraktur, n.n.bez.
34.23.20 ↔	Offene Biopsie an der Brustwand	34.79.31 ↔	Sonstige plastische Rekonstruktion an der Brustwand, offene Reposition einer Sternumfraktur, durch Draht
34.3x.00 ↔	Exzision oder Destruktion von Läsion oder Gewebe des Mediastinums, n.n.bez.	34.79.32 ↔	Sonstige plastische Rekonstruktion an der Brustwand, offene Reposition einer Sternumfraktur, durch Platte
34.3x.10 ↔	Exzision von Läsion oder Gewebe des Mediastinums	34.79.39 ↔	Sonstige plastische Rekonstruktion an der Brustwand, offene Reposition einer Sternumfraktur, sonstige
34.3x.20 ↔	Resektion von Läsion oder Gewebe des Mediastinums, n.n.bez.	34.79.40 ↔	Sonstige plastische Rekonstruktion an der Brustwand, Knochenplastik und Knochentransplantation
34.3x.21 ↔	Resektion von Läsion oder Gewebe des Mediastinums, ohne Resektion an mediastinalen Organen	34.79.99 ↔	Sonstige plastische Rekonstruktion an der Brustwand, sonstige
34.3x.22 ↔	Resektion von Läsion oder Gewebe des Mediastinums, mit Lungenresektion oder Brustwandteilresektion	34.85 ↔	Implantation eines Zwerchfellschrittmachers
34.3x.23 ↔	Resektion von Läsion oder Gewebe des Mediastinums, mit Perikardteilresektion	34.89.00 ↔	Sonstige Operationen am Zwerchfell, n.n.bez.
34.3x.24 ↔	Resektion von Läsion oder Gewebe des Mediastinums, mit prothetischem Gefässersatz	34.89.10 ↔	Sonstige Operationen am Zwerchfell, Inzision (Zwerchfellsplattung)
34.3x.25 ↔	Resektion von Läsion oder Gewebe des Mediastinums, mit Lungenresektion und Gefässersatz	34.89.99 ↔	Sonstige Operationen am Zwerchfell, sonstige
34.3x.26 ↔	Resektion von Läsion oder Gewebe des Mediastinums, mit Lungenresektion und Perikardteilresektion	37.31.00 ↔	Perikardektomie, n.n.bez.
34.3x.27 ↔	Resektion von Läsion oder Gewebe des Mediastinums, mit Perikardteilresektion und Gefässersatz	37.31.10 ↔	Perikardektomie, partiell
34.3x.28 ↔	Resektion von Läsion oder Gewebe des Mediastinums, mit Lungen- und Perikardteilresektion und Gefässersatz	37.31.20 ↔	Perikardektomie, total
34.3x.29 ↔	Resektion von Läsion oder Gewebe des Mediastinums, sonstige	37.31.30 ↔	Adhäsiolyse am Perikard
34.3x.30 ↔	Destruktion von Läsion oder Gewebe des Mediastinums	37.31.99 ↔	Perikardektomie, sonstige
34.3x.99 ↔	Exzision oder Destruktion von Läsion oder Gewebe des Mediastinums, sonstige	37.79 ↔	Revision oder Verlagerung von Tasche von kardialer Vorrichtung
34.4x.00 ↔	Exzision oder Destruktion einer Läsion an der Brustwand, n.n.bez.	37.8b.00 ↔	Entfernen eines permanenten Herzschrittmachers, n.n.bez.
34.4x.10 ↔	Exzision einer Läsion an der Brustwand	37.8b.11 ↔	Entfernen eines Einkammer-Schrittmachers
34.4x.20 ↔	Teilresektion einer Läsion an der Brustwand, n.n.bez.	37.8b.21 ↔	Entfernen eines Zweikammerschrittmachers, ohne antitachykarde Stimulation
34.4x.21 ↔	Teilresektion einer Läsion an der Brustwand, ohne Rekonstruktion	37.8b.22 ↔	Entfernen eines Zweikammerschrittmachers, mit antitachykarder Stimulation
34.4x.22 ↔	Teilresektion einer Läsion an der Brustwand, mit Rekonstruktion	37.8b.31 ↔	Entfernen eines Resynchronisationsherzschrittmachers (CRT-P)
34.4x.30 ↔	Resektion einer Läsion an der Brustwand, komplette Resektion des Sternums, n.n.bez.	37.8b.41 ↔	Entfernen eines transvenösen, sondenlosen, Herzschrittmachers
34.4x.31 ↔	Resektion einer Läsion an der Brustwand, komplette Resektion des Sternums, ohne Rekonstruktion	37.8b.99 ↔	Entfernen eines permanenten Herzschrittmachers, sonstige
34.4x.32 ↔	Resektion einer Läsion an der Brustwand, komplette Resektion des Sternums, mit Rekonstruktion	37.8d ↔	Entfernen eines Ereignisrekorders
34.71 ↔	Naht einer Brustwandverletzung	37.8f.00 ↔	Entfernen eines Kardioverters oder Defibrillators, n.n.bez.
34.72 ↔	Verschluss einer Thorakostomie	37.8f.11 ↔	Entfernen eines Einkammer-Defibrillators
34.73 ↔	Verschluss anderer Thoraxfisteln	37.8f.12 ↔	Entfernen eines Zweikammer-Defibrillators
34.79.00 ↔	Sonstige plastische Rekonstruktion an der Brustwand, n.n.bez.	37.8f.21 ↔	Entfernen eines Resynchronisationsdefibrillators (CRT-D)
34.79.10 ↔	Sonstige plastische Rekonstruktion an der Brustwand, sekundärer Verschluss einer Thorakotomie, n.n.bez.	37.8f.22 ↔	Entfernen eines Einkammer-Defibrillators mit atrialem Sensing
34.79.11 ↔	Sonstige plastische Rekonstruktion an der Brustwand, sekundärer Verschluss einer Thorakotomie, durch Draht	37.8f.31 ↔	Entfernen eines subkutanen Defibrillatorsystems
34.79.12 ↔	Sonstige plastische Rekonstruktion an der Brustwand, sekundärer Verschluss einer Thorakotomie, durch Platte	37.8f.99 ↔	Entfernen eines Kardioverters oder Defibrillators, sonstige
		37.99.00 ↔	Sonstige Operationen an Herz und Perikard, n.n.bez.
		37.99.20 ↔	Operationen bei kongenitalen Anomalien des Herzens, n.n.bez.

37.99.29 ↔ Operationen bei kongenitalen Anomalien des Herzens, sonstige	39.59.42 ↔ Sonstige plastische Rekonstruktion der V. subclavia, V. axillaris und V. brachiocephalica
37.99.30 ↔ Ligatur eines Herzohres	39.59.48 ↔ Sonstige plastische Rekonstruktion von sonstigen tiefen Venen der oberen Extremität
37.99.80 ↔ Reoperation an Herz und Perikard	39.59.49 ↔ Sonstige plastische Rekonstruktion von Gefässen der oberen Extremität, sonstige
37.99.99 ↔ Sonstige Operationen an Herz und Perikard, sonstige	39.59.50 ↔ Sonstige plastische Rekonstruktion von thorakalen Gefässen, n.n.bez.
37.9a.12 ↔ Entfernung oder Revision eines myokardmodulierenden Systems (CCM)	39.59.51 ↔ Sonstige plastische Rekonstruktion der thorakalen Aorta
38.21 ↔ Biopsie eines Blutgefässes	39.59.52 ↔ Sonstige plastische Rekonstruktion der A. pulmonalis
39.25.00 ↔ Aorto-iliaco-femoraler Bypass, n.n.bez.	39.59.53 ↔ Sonstige plastische Rekonstruktion von thorakalen Arterien, sonstige
39.25.10 ↔ Aorto-iliaco-femoraler Bypass, aortal, n.n.bez.	39.59.54 ↔ Sonstige plastische Rekonstruktion der V. pulmonalis
39.25.11 ↔ Aorto-iliakaler Bypass	39.59.55 ↔ Sonstige plastische Rekonstruktion der V. cava superior
39.25.12 ↔ Aorto-femoraler Bypass	39.59.59 ↔ Sonstige plastische Rekonstruktion von thorakalen Gefässen, sonstige
39.25.13 ↔ Aorto-poplitealer Bypass	39.59.60 ↔ Sonstige plastische Rekonstruktion von abdominalen Arterien, n.n.bez.
39.25.14 ↔ Aorto-cruraler Bypass	39.59.61 ↔ Sonstige plastische Rekonstruktion der abdominalen Aorta
39.25.19 ↔ Aorto-iliaco-femoraler Bypass, aortal, sonstige	39.59.62 ↔ Sonstige plastische Rekonstruktion des Truncus coeliacus
39.25.20 ↔ Iliaco-femoraler Bypass, n.n.bez.	39.59.63 ↔ Sonstige plastische Rekonstruktion der A. gastrica
39.25.21 ↔ Ilio-iliakaler Bypass	39.59.64 ↔ Sonstige plastische Rekonstruktion A. hepatica
39.25.22 ↔ Ilio-femoraler Bypass	39.59.65 ↔ Sonstige plastische Rekonstruktion der A. lienalis
39.25.23 ↔ Ilio-poplitealer Bypass	39.59.66 ↔ Sonstige plastische Rekonstruktion der A. renalis
39.25.24 ↔ Ilio-cruraler Bypass	39.59.67 ↔ Sonstige plastische Rekonstruktion der A. mesenterica
39.25.29 ↔ Iliaco-femoraler Bypass, sonstige	39.59.68 ↔ Sonstige plastische Rekonstruktion der A. iliaca
39.25.30 ↔ Obturator-Bypass (extraanatomisch)	39.59.69 ↔ Sonstige plastische Rekonstruktion von abdominalen Arterien, sonstige
39.25.99 ↔ Aorto-iliaco-femoraler Bypass, sonstige	39.59.70 ↔ Sonstige plastische Rekonstruktion von abdominalen Venen, n.n.bez.
39.29.00 ↔ Sonstiger (peripherer) Gefäss-Shunt oder -Bypass, n.n.bez.	39.59.71 ↔ Sonstige plastische Rekonstruktion der V. cava inferior
39.29.10 ↔ Gefäss-Shunt oder Bypass an Arterien der unteren Extremität, n.n.bez.	39.59.72 ↔ Sonstige plastische Rekonstruktion der V. iliaca
39.29.11 ↔ Femorofemoraler Gefäss-Shunt oder -Bypass	39.59.79 ↔ Sonstige plastische Rekonstruktion von abdominalen Venen, sonstige
39.29.12 ↔ Femoropoplitealer Gefäss-Shunt oder -Bypass	39.59.80 ↔ Sonstige plastische Rekonstruktion von Gefässen der unteren Extremität, n.n.bez.
39.29.13 ↔ Femorocruraler Gefäss-Shunt oder -Bypass	39.59.81 ↔ Sonstige plastische Rekonstruktion von Arterien der unteren Extremität
39.29.14 ↔ Femoropedaler Gefäss-Shunt oder -Bypass	39.59.82 ↔ Sonstige plastische Rekonstruktion der V. femoralis
39.29.15 ↔ Popliteocruraler und popliteopedaler Gefäss-Shunt oder -Bypass	39.59.83 ↔ Sonstige plastische Rekonstruktion der V. poplitea
39.29.16 ↔ Gefäss-Shunt oder Bypass an Arterien des Unterschenkels und des Fusses	39.59.88 ↔ Sonstige plastische Rekonstruktion von sonstigen tiefen Venen der unteren Extremität
39.29.19 ↔ Gefäss-Shunt oder Bypass an Arterien der unteren Extremität, sonstige	39.59.89 ↔ Sonstige plastische Rekonstruktion von Gefässen der unteren Extremität, sonstige
39.29.20 ↔ Gefäss-Shunt oder Bypass an Arterien der oberen Extremität	39.59.90 ↔ Sonstige plastische Rekonstruktion eines Gefässes, Venenklappenplastik
39.29.30 ↔ Sonstiger (peripherer) Gefäss-Shunt oder -Bypass, extraanatomisch, n.n.bez.	39.90.00 ↔ Einsetzen von peripheren Gefässstent(s) ohne Medikamenten-Freisetzung, n.n.bez.
39.29.31 ↔ Subclaviafemoraler Gefäss-Shunt oder Bypass	39.90.10 ↔ Einsetzen von Gefässstent(s) in nicht-kardiale Gefässe, bare Stents
39.29.32 ↔ Axillofemoraler Gefäss-Shunt oder Bypass	39.90.11 ↔ Einsetzen von Gefässstent(s) in nicht-kardiale Gefässe, bioresorbierbare Stents
39.29.33 ↔ Femorofemoraler Cross-over-Bypass	39.90.12 ↔ Einsetzen von Gefässstent(s) in nicht-kardiale Gefässe, grosslumige Stents n.n.bez.
39.29.39 ↔ Sonstiger (peripherer) Gefäss-Shunt oder -Bypass, extraanatomisch, sonstige	39.90.13 ↔ Einsetzen von Gefässstent(s) in nicht-kardiale Gefässe, grosslumige Stents uncovered
39.29.40 ↔ Gefäss-Shunt oder -Bypass an Venen	39.90.14 ↔ Einsetzen von Gefässstent(s) in nicht-kardiale Gefässe, Grosslumige Stents gecovered
39.29.80 ↔ Temporärer intraoperativer Shunt, n.n.bez.	39.90.15 ↔ Einsetzen von Gefässstent(s) in nicht-kardiale Gefässe, gecovered Stents (Stentgrafts) in nicht-aneurysmatischen Gefässen
39.29.81 ↔ Temporärer intraoperativer Shunt, arterioarteriell	39.90.16 ↔ Einsetzen von Gefässstent(s) in nichtkardiale Gefässe, gecoverte Stent-Grafts mit bioaktiver Oberfläche
39.29.82 ↔ Temporärer intraoperativer Shunt, arteriovenös	
39.29.89 ↔ Temporärer intraoperativer Shunt, sonstige	
39.29.99 ↔ Sonstiger (peripherer) Gefäss-Shunt oder -Bypass, sonstige	
39.49.30 ↔ Ersatz eines kardialen Conduit	
39.55 ↔ Reimplantation eines aberrierenden Nierengefässes	
39.59.10 ↔ Transposition von Arterien, n.n.bez.	
39.59.30 ↔ Sonstige plastische Rekonstruktion von Gefässen an Kopf und Hals, n.n.bez.	
39.59.31 ↔ Sonstige plastische Rekonstruktion eines intrakraniellen Gefässes	
39.59.32 ↔ Sonstige plastische Rekonstruktion der extrakraniellen A. vertebralis	
39.59.33 ↔ Sonstige plastische Rekonstruktion von extrakraniellen Arterien an Kopf und Hals, sonstige	
39.59.34 ↔ Sonstige plastische Rekonstruktion der V. jugularis	
39.59.39 ↔ Sonstige plastische Rekonstruktion von Gefässen an Kopf und Hals, sonstige	
39.59.40 ↔ Sonstige plastische Rekonstruktion von Gefässen der oberen Extremität, n.n.bez.	
39.59.41 ↔ Sonstige plastische Rekonstruktion von Arterien der oberen Extremität	

39.90.17 ↔ Einsetzen von peripheren Gefäßstent(s), Multilayerstents	40.29.82 ↔ Exzision mehrerer abdominaler Lymphknotenstationen (mit Leberbiopsie), laparoskopisch [Staging-Laparoskopie]
39.90.19 ↔ Einsetzen von Gefäßstent(s) in nicht-kardiale Gefäße, sonstige Stents	40.29.89 ↔ Exzision mehrerer abdominaler Lymphknotenstationen (mit Leberbiopsie), sonstige
39.90.30 ↔ Einsetzen von überlangen Stent(s) (>10 cm) in nicht-kardiale Gefäße, n.n.bez.	40.29.99 ↔ Einfache Exzision einer anderen lymphatischen Struktur, sonstige
39.90.31 ↔ Einsetzen von überlangen bare Stent(s) (>10 cm) in nicht-kardiale Gefäße	40.3x.10 ↔ Regionale Lymphadenektomie als selbstständiger Eingriff, n.n.bez.
39.90.32 ↔ Einsetzen von überlangen covered Stent(s) (>10 cm) in nicht-kardiale Gefäße	40.3x.11 ↔ Regionale Lymphadenektomie als selbstständiger Eingriff, zervikal
39.90.39 ↔ Einsetzen von überlangen Stent(s) (>10 cm) in nicht-kardiale Gefäße, sonstige	40.3x.12 ↔ Regionale Lymphadenektomie als selbstständiger Eingriff, axillär
39.90.99 ↔ Einsetzen von peripheren Gefäßstent(s) ohne Medikamenten-Freisetzung, sonstige	40.3x.13 ↔ Regionale Lymphadenektomie als selbstständiger Eingriff, paraaortal, pelvin, obturatorisch oder iliakal
40.0 ↔ Inzision an lymphatischen Strukturen	40.3x.14 ↔ Regionale Lymphadenektomie als selbstständiger Eingriff, inguinal, offen chirurgisch
40.11.10 ↔ Offene (Inzisions-) Biopsie eines mediastinalen, paraaortalen, iliakalen oder pelvinalen Lymphknotens	40.3x.15 ↔ Regionale Lymphadenektomie als selbstständiger Eingriff, inguinale, laparoskopisch
40.11.11 ↔ Offene (Inzisions-) Biopsie eines zervikalen, supraclaviculären, axillären oder inguinalen Lymphknotens	40.3x.16 ↔ Regionale Lymphadenektomie als selbstständiger Eingriff, mediastinal und peribronchial
40.21.00 ↔ Exzision eines tiefen zervikalen Lymphknotens, n.n.bez.	40.3x.19 ↔ Regionale Lymphadenektomie als selbstständiger Eingriff, sonstige
40.21.10 ↔ Exzision einzelner Lymphknoten und Lymphgefäße, zervikal, ohne Markierung	40.3x.21 ↔ Regionale Lymphadenektomie im Rahmen eines anderen Eingriffs, zervikal
40.21.11 ↔ Exzision einzelner Lymphknoten und Lymphgefäße, zervikal, mit Radionuklidmarkierung oder Farbstoffmarkierung (Sentinel-Lymphnodektomie)	40.3x.22 ↔ Regionale Lymphadenektomie im Rahmen eines anderen Eingriffs, axillär
40.21.99 ↔ Exzision eines tiefen zervikalen Lymphknotens, sonstige	40.3x.23 ↔ Regionale Lymphadenektomie im Rahmen eines anderen Eingriffs, paraaortal, pelvin oder iliakal
40.22.00 ↔ Exzision eines mamma-internalen Lymphknotens, n.n.bez.	40.3x.24 ↔ Regionale Lymphadenektomie im Rahmen eines anderen Eingriffs, obturatorisch
40.22.10 ↔ Exzision eines mamma-internalen Lymphknotens, thorakoskopisch	40.3x.25 ↔ Regionale Lymphadenektomie im Rahmen eines anderen Eingriffs, inguinale
40.22.20 ↔ Exzision eines mamma-internalen Lymphknotens, offen chirurgisch	40.3x.26 ↔ Regionale Lymphadenektomie im Rahmen eines anderen Eingriffs, mediastinal und peribronchial
40.22.99 ↔ Exzision eines mamma-internalen Lymphknotens, sonstige	40.3x.29 ↔ Regionale Lymphadenektomie im Rahmen eines anderen Eingriffs, sonstige
40.23.00 ↔ Exzision eines axillären Lymphknotens, n.n.bez.	40.40 ↔ Neck dissection, n.n.bez.
40.23.10 ↔ Exzision eines axillären Lymphknotens, ohne Markierung	40.41.00 ↔ Radikale Neck dissection, n.n.bez.
40.23.11 ↔ Exzision eines axillären Lymphknotens, mit Radionuklidmarkierung oder Farbstoffmarkierung (Sentinel-Lymphnodektomie)	40.41.10 ↔ Selektive (funktionelle) Neck dissection, supraomohyoid (Region I-III)
40.23.99 ↔ Exzision eines axillären Lymphknotens, sonstige	40.41.11 ↔ Selektive (funktionelle) Neck dissection, lateral (Region II-IV)
40.24.00 ↔ Exzision eines inguinalen Lymphknotens, n.n.bez.	40.41.12 ↔ Selektive (funktionelle) Neck dissection, anterolateral (Region I-IV)
40.24.10 ↔ Exzision eines inguinalen Lymphknotens, offen chirurgisch, ohne Markierung	40.41.13 ↔ Selektive (funktionelle) Neck dissection, posterolateral (Region II-V)
40.24.11 ↔ Exzision eines inguinalen Lymphknotens, offen chirurgisch, mit Radionuklidmarkierung oder Farbstoffmarkierung (Sentinel-Lymphnodektomie)	40.41.14 ↔ Selektive (funktionelle) Neck dissection, central (Region VI)
40.24.20 ↔ Exzision eines inguinalen Lymphknotens, laparoskopisch	40.41.20 ↔ Radikale Neck dissection (inkl. modifiziert)
40.24.99 ↔ Exzision eines inguinalen Lymphknotens, sonstige	40.41.21 ↔ Erweiterte radikale Neck dissection
40.29.10 ↔ Exzision eines mediastinalen Lymphknotens, n.n.bez.	40.41.99 ↔ Radikale Neck dissection, sonstige
40.29.11 ↔ Exzision eines mediastinalen Lymphknotens, offen chirurgisch	40.50 ↔ Radikale Exzision von Lymphknoten, n.n.bez.
40.29.12 ↔ Exzision eines mediastinalen Lymphknotens, thorakoskopisch	40.51.00 ↔ Radikale Exzision von axillären Lymphknoten, n.n.bez.
40.29.19 ↔ Exzision eines mediastinalen Lymphknotens, sonstige	40.51.10 ↔ Radikale Exzision von axillären Lymphknoten als selbstständiger Eingriff
40.29.20 ↔ Exzision eines paraaortalen Lymphknotens	40.51.11 ↔ Radikale Exzision von axillären Lymphknoten im Rahmen eines anderen Eingriffs
40.29.30 ↔ Exzision eines iliakalen Lymphknotens	40.51.99 ↔ Radikale Exzision von axillären Lymphknoten, sonstige
40.29.70 ↔ Exzision eines Lymphangioms oder Hygroma cysticum	40.52.00 ↔ Radikale Exzision von periaortalen Lymphknoten, n.n.bez.
40.29.80 ↔ Exzision mehrerer abdominaler Lymphknotenstationen (mit Leberbiopsie), n.n.bez.	40.52.10 ↔ Radikale Exzision von retroperitonealen (paraaortal, parakaval) und pelvinalen Lymphknoten als selbstständiger Eingriff
40.29.81 ↔ Exzision mehrerer abdominaler Lymphknotenstationen (mit Leberbiopsie), offen chirurgisch [Staging-Laparotomie]	40.52.11 ↔ Radikale Exzision von retroperitonealen (paraaortal, parakaval) und pelvinalen Lymphknoten im Rahmen eines anderen Eingriffs
	40.52.99 ↔ Radikale Exzision von periaortalen Lymphknoten, sonstige

40.53.00 ↔ Radikale Exzision von iliakalen Lymphknoten, n.n.bez.	49.78.12 ↔ Posteriore sagittale Anorektoplastik [PSARP], offen chirurgisch und perineal
40.53.10 ↔ Radikale Exzision von iliakalen Lymphknoten als selbstständiger Eingriff	49.78.12 ↔ Posteriore sagittale Anorektoplastik [PSARP], offen chirurgisch und perineal
40.53.11 ↔ Radikale Exzision von iliakalen Lymphknoten im Rahmen eines anderen Eingriffs	49.78.13 ↔ Posteriore sagittale Anorektoplastik [PSARP] mit Fistelverschluss zum Urogenitaltrakt, offen chirurgisch und perineal
40.53.99 ↔ Radikale Exzision von iliakalen Lymphknoten, sonstige	49.78.13 ↔ Posteriore sagittale Anorektoplastik [PSARP] mit Fistelverschluss zum Urogenitaltrakt, offen chirurgisch und perineal
40.54.00 ↔ Radikale Exzision von inguinalen Lymphknoten, n.n.bez.	49.78.14 ↔ Posteriore sagittale Anorektoplastik [PSARP] mit Korrektur einer Fehlbildung der Vagina, offen chirurgisch und perineal
40.54.10 ↔ Radikale Exzision von inguinalen Lymphknoten als selbstständiger Eingriff	49.78.14 ↔ Posteriore sagittale Anorektoplastik [PSARP] mit Korrektur einer Fehlbildung der Vagina, offen chirurgisch und perineal
40.54.11 ↔ Radikale Exzision von inguinalen Lymphknoten im Rahmen eines anderen Eingriffs	49.78.21 ↔ Abdominoperineale oder sakroabdominoperineale Durchzugsoperation bei kongenitalen anorektalen Agnesien und Analatresien
40.54.99 ↔ Radikale Exzision von inguinalen Lymphknoten, sonstige	49.78.21 ↔ Abdominoperineale oder sakroabdominoperineale Durchzugsoperation bei kongenitalen anorektalen Agnesien und Analatresien
40.59.00 ↔ Radikale Exzision anderer Lymphknoten, n.n.bez.	49.78.21 ↔ Abdominoperineale oder sakroabdominoperineale Durchzugsoperation bei kongenitalen anorektalen Agnesien und Analatresien
40.59.10 ↔ Radikale Exzision anderer Lymphknoten als selbstständiger Eingriff, n.n.bez.	49.78.31 ↔ Plastische Rekonstruktion des Anus bei kongenitalen anorektalen Agnesien und Analatresien, perineal
40.59.11 ↔ Radikale Exzision mediastinaler Lymphknoten als selbstständiger Eingriff	49.78.31 ↔ Plastische Rekonstruktion des Anus bei kongenitalen anorektalen Agnesien und Analatresien, perineal
40.59.12 ↔ Radikale Exzision peribronchialer Lymphknoten als selbstständiger Eingriff	49.79 ↔ Rekonstruktion am Anus, sonstige
40.59.19 ↔ Radikale Exzision anderer Lymphknoten als selbstständiger Eingriff, sonstige	49.79 ↔ Rekonstruktion am Anus, sonstige
40.59.20 ↔ Radikale Exzision anderer Lymphknoten im Rahmen eines anderen Eingriffs, n.n.bez.	50.12.00 ↔ Offene Biopsie an der Leber, n.n.bez.
40.59.21 ↔ Radikale Exzision mediastinaler Lymphknoten im Rahmen eines anderen Eingriffs	50.12.09 ↔ Offene Biopsie an der Leber, sonstige
40.59.22 ↔ Radikale Exzision peribronchialer Lymphknoten im Rahmen eines anderen Eingriffs	50.12.11 ↔ Biopsie an der Leber, durch Exzision, offen chirurgisch
40.59.29 ↔ Radikale Exzision anderer Lymphknoten im Rahmen eines anderen Eingriffs, sonstige	50.12.12 ↔ Biopsie an der Leber, durch Nadelbiopsie, offen chirurgisch
40.59.99 ↔ Radikale Exzision anderer Lymphknoten, sonstige	50.14 ↔ Laparoskopische Leberbiopsie
40.9x.10 ↔ Anastomose zur Beseitigung eines Lymphödems	54.11 ↔ Probelaparotomie
40.9x.20 ↔ Inzision einer Lymphozele	54.12.00 ↔ Relaparotomie, n.n.bez.
48.81 ↔ Inzision am Perirektalgewebe	54.12.10 ↔ Second-look-Laparotomie
48.82 ↔ Exzision von Perirektalgewebe	54.12.11 ↔ Laparotomie zur Stillung einer postoperativen Blutung
48.93 ↔ Verschluss einer perirektalen Fistel	54.12.99 ↔ Relaparotomie, sonstige
49.01 ↔ Inzision eines Perianalabszesses	54.13 ↔ Laparotomie mit Drainage
49.02 ↔ Sonstige Inzision am Perianalgewebe	54.19 ↔ Sonstige Laparotomie
49.03 ↔ Exzision von Marissen	54.21.00 ↔ Laparoskopie, n.n.bez.
49.11 ↔ Anale Fistulotomie	54.21.10 ↔ Laparoskopie, Diagnostische Laparoskopie
49.12 ↔ Anale Fistulektomie	54.21.30 ↔ Laparoskopie, Laparoskopie mit Drainage
49.6 ↔ Exzision am Anus	54.21.99 ↔ Laparoskopie, sonstige
49.70 ↔ Rekonstruktion am Anus, n.n.bez.	54.23 ↔ Biopsie am Peritoneum
49.71 ↔ Naht einer Verletzung am Anus	54.3x.10 ↔ Omphalektomie
49.72 ↔ Cerclage am Anus	54.62 ↔ Verzögerter Verschluss einer granulierenden Abdominalwunde
49.73.00 ↔ Verschluss einer Analfistel, n.n.bez.	54.63.00 ↔ Sonstige Naht an der Bauchwand, n.n.bez.
49.73.11 ↔ Verschluss einer Analfistel durch Schleimhautlappen	54.63.10 ↔ Sonstige Naht an der Bauchwand, Naht einer Verletzung an der Bauchwand
49.73.12 ↔ Verschluss einer Analfistel mittels Implantat	54.63.99 ↔ Sonstige Naht an der Bauchwand, sonstige
49.73.99 ↔ Verschluss einer Analfistel, sonstige	54.64.10 ↔ Naht am Peritoneum, Naht von Mesenterium, Omentum majus oder minus (nach Verletzung)
49.77.11 ↔ Anoproktoplastik, offen chirurgisch	54.64.99 ↔ Naht am Peritoneum, sonstige
49.77.11 ↔ Anoproktoplastik, offen chirurgisch	54.73 ↔ Sonstige Rekonstruktion am Peritoneum
49.77.12 ↔ Anoproktoplastik, perineal	54.75 ↔ Sonstige Rekonstruktion am Mesenterium
49.77.12 ↔ Anoproktoplastik, perineal	54.99.31 ↔ Debulking über Laparotomie
49.77.13 ↔ Anoproktoplastik, laparoskopisch	54.99.40 ↔ Revision einer kutaneoperitonealen Fistel (Katheterverweilsystem)
49.77.13 ↔ Anoproktoplastik, laparoskopisch	54.99.50 ↔ Anlegen eines temporären Bauchwandverschlusses
49.78.00 ↔ Rekonstruktion kongenitaler anorektaler Agnesien und Analatresien, n.n.bez.	54.99.60 ↔ Lumbotomie
49.78.00 ↔ Rekonstruktion kongenitaler anorektaler Agnesien und Analatresien, n.n.bez.	54.99.61 ↔ Relumbotomie
49.78.09 ↔ Rekonstruktion kongenitaler anorektaler Agnesien und Analatresien, sonstige	54.99.81 ↔ Revision ohne Ersatz von Kathetern sowie automatischer, programmierbarer und wiederaufladbarer Pumpe zur kontinuierlichen Aszitesdrainage
49.78.09 ↔ Rekonstruktion kongenitaler anorektaler Agnesien und Analatresien, sonstige	
49.78.11 ↔ Anteriore Anorektoplastik, offen chirurgisch und perineal	
49.78.11 ↔ Anteriore Anorektoplastik, offen chirurgisch und perineal	

54.99.82 ↔	Behebung einer mechanischen Obstruktion von Kathetern einer automatischen, programmierbaren und wiederaufladbaren Pumpe zur kontinuierlichen Aszitesdrainage	76.5x.19 ↔	Sonstige Kondylektomie am Kiefergelenk
54.99.84 ↔	Wechsel der Katheter einer automatischen, programmierbaren und wiederaufladbaren Pumpe zur kontinuierlichen Aszitesdrainage	76.5x.20 ↔	Diskoplastik am Kiefergelenk mit Rekonstruktion
54.a1 ↔	Exzision und Destruktion von retroperitoneal gelegenen Gewebe	76.5x.29 ↔	Sonstige Diskoplastik am Kiefergelenk
58.39.10 ↔	Sonstige lokale Exzision oder Destruktion von Läsion oder Gewebe an der Urethra, Exzision, offen chirurgisch	76.5x.30 ↔	Exstirpation des Discus articularis am Kiefergelenk mit Rekonstruktion
64.41 ↔	Naht einer Penisverletzung	76.5x.39 ↔	Sonstige Exstirpation des Discus articularis am Kiefergelenk
64.43 ↔	Konstruktion eines Penis	76.5x.40 ↔	Resektion am Tuberculum articulare des Kiefergelenks
64.44.00 ↔	Rekonstruktion des Penis, n.n.bez.	76.5x.41 ↔	Plastische Rekonstruktion am Kiefergelenk
64.44.10 ↔	Rekonstruktion des Penis, Streckung des Penis	76.5x.42 ↔	Gelenkstabilisierung (bewegungseinschränkend) des Kiefergelenks
64.44.11 ↔	Rekonstruktion des Penis, Korrektur einer penoskrotalen Transposition oder eines vergrabenen Penis (concealed penis oder buried penis)	76.5x.50 ↔	Arthroskopische Entfernung eines freien Gelenkkörpers am Kiefergelenk
64.44.99 ↔	Rekonstruktion des Penis, sonstige	76.5x.59 ↔	Sonstige Entfernung eines freien Gelenkkörpers am Kiefergelenk
64.45 ↔	Reimplantation des Penis	76.5x.60 ↔	Implantation einer Endoprothese am Kiefergelenk
65.30 ↔	Ovarektomie, n.n.bez.	76.5x.61 ↔	Wechsel einer Endoprothese am Kiefergelenk
65.31 ↔	Ovarektomie, laparoskopisch	76.5x.70 ↔	Implantation einer Totalendoprothese am Kiefergelenk mit vorgefertigten Komponenten
65.32 ↔	Ovarektomie, offen chirurgisch	76.5x.71 ↔	Implantation einer Totalendoprothese am Kiefergelenk mit CAD-CAM gefertigten Komponenten
65.33 ↔	Ovarektomie, vaginal	76.5x.90 ↔	Sonstige temporomandibuläre Arthroplastik oder Diskoplastik am Kiefergelenk
65.34 ↔	Ovarektomie, vaginal-laparoskopisch assistiert	76.5x.99 ↔	Temporomandibuläre Arthroplastik, sonstige
65.39 ↔	Ovarektomie, sonstige	76.63.00 ↔	Osteoplastik [Osteotomie] am Corpus mandibulae, n.n.bez.
65.40 ↔	Salpingoovarektomie, n.n.bez.	76.63.10 ↔	Osteoplastik [Osteotomie] im seitlichen Alveolarkambereich oder mit frontaler Kontinuitätsdurchtrennung der Mandibula ohne Distraction
65.41 ↔	Salpingoovarektomie, laparoskopisch	76.63.11 ↔	Osteoplastik [Osteotomie] im frontalen Alveolarkambereich oder mit Kontinuitätsdurchtrennung am horizontalen Mandibulaast ohne Distraction
65.42 ↔	Salpingoovarektomie, offen chirurgisch	76.63.12 ↔	Osteoplastik [Osteotomie] zur Kinnverlagerung ohne Distraction
65.43 ↔	Salpingoovarektomie, vaginal	76.63.20 ↔	Verlagerung des Alveolarfortsatzes durch horizontale Distraction nach Osteotomie
65.44 ↔	Salpingoovarektomie, vaginal-laparoskopisch assistiert	76.63.21 ↔	Verlagerung der Mandibula durch Distraction nach Osteotomie im horizontalen Mandibulaast
65.49 ↔	Salpingoovarektomie, sonstige	76.63.99 ↔	Osteoplastik [Osteotomie] am Corpus mandibulae, sonstige
67.31 ↔	Marsupialisation einer Zervixzyste	76.64 ↔	Sonstige orthognathische Chirurgie an der Mandibula
67.33 ↔	Destruktion einer Läsion an der Zervix durch Kryochirurgie	77.40.20 ↔	Knochenbiopsie, ohne Angabe der Lokalisation, Offene Knochenbiopsie
70.13 ↔	Lösung von intraluminalen Adhäsionen der Vagina	77.40.99 ↔	Knochenbiopsie, ohne Angabe der Lokalisation, sonstige
70.32.10 ↔	Lokale Exzision von Läsion oder Gewebe im Douglasraum	77.41.00 ↔	Knochenbiopsie von Skapula, Klavikula, Rippen und Sternum, n.n.bez.
70.32.11 ↔	Lokale Destruktion von Läsion oder Gewebe im Douglasraum	77.41.20 ↔	Knochenbiopsie von Skapula, Klavikula, Rippen und Sternum, Offene Knochenbiopsie
70.32.99 ↔	Lokale Exzision oder Destruktion von Läsion oder Gewebe im Douglasraum, sonstige	77.41.99 ↔	Knochenbiopsie von Skapula, Klavikula, Rippen und Sternum, sonstige
70.33.00 ↔	Lokale Exzision oder Destruktion von Läsion oder Gewebe an der Vagina, n.n.bez.	77.42.00 ↔	Knochenbiopsie am Humerus, n.n.bez.
70.33.10 ↔	Lokale Destruktion von Läsion oder Gewebe an der Vagina, n.n.bez.	77.42.20 ↔	Knochenbiopsie am Humerus, Offene Knochenbiopsie
70.33.11 ↔	Lokale Destruktion von Läsion oder Gewebe an der Vagina, Kauterisation	77.42.99 ↔	Knochenbiopsie am Humerus, sonstige
70.33.12 ↔	Lokale Destruktion von Läsion oder Gewebe an der Vagina, Elektrokoagulation	77.43.00 ↔	Knochenbiopsie an Radius und Ulna, n.n.bez.
70.33.13 ↔	Lokale Destruktion von Läsion oder Gewebe an der Vagina, Laserkoagulation	77.43.20 ↔	Knochenbiopsie an Radius und Ulna, Offene Knochenbiopsie
70.33.14 ↔	Lokale Destruktion von Läsion oder Gewebe an der Vagina, Kryokoagulation	77.43.99 ↔	Knochenbiopsie an Radius und Ulna, sonstige
70.33.99 ↔	Lokale Exzision oder Destruktion von Läsion oder Gewebe an der Vagina, sonstige	77.44.00 ↔	Knochenbiopsie an Karpalia und Metakarpalia, n.n.bez.
70.71 ↔	Naht einer Vaginaverletzung	77.44.20 ↔	Knochenbiopsie an Karpalia und Metakarpalia, Offene Knochenbiopsie
70.79.10 ↔	Sonstige vaginale Kolporrhaphie mit Beckenbodenplastik	77.44.99 ↔	Knochenbiopsie an Karpalia und Metakarpalia, sonstige
71.01 ↔	Lösung von Adhäsionen an der Vulva	77.45.00 ↔	Knochenbiopsie am Femur, n.n.bez.
71.09 ↔	Sonstige Inzision an Vulva und Perineum		
71.24 ↔	Exzision oder andere Destruktion einer Bartholin-Drüse (Zyste)		
71.29 ↔	Sonstige Operationen an einer Bartholin-Drüse		
71.62 ↔	Totale Vulvektomie		
71.73 ↔	Konstruktion des Introitus vaginae		
76.5x.00 ↔	Temporomandibuläre Arthroplastik, n.n.bez.		
76.5x.10 ↔	Kondylektomie am Kiefergelenk mit Rekonstruktion		

77.45.20 ↔ Knochenbiopsie am Femur, Offene Knochenbiopsie	80.15.21 ↔ Arthrotomie der Hüfte, Entfernung freier Gelenkkörper
77.45.99 ↔ Knochenbiopsie am Femur, sonstige	80.15.99 ↔ Sonstige Arthrotomie der Hüfte, sonstige
77.46.00 ↔ Knochenbiopsie an der Patella, n.n.bez.	80.16.00 ↔ Sonstige Arthrotomie des Knies, n.n.bez.
77.46.20 ↔ Knochenbiopsie an der Patella, Offene Knochenbiopsie	80.16.10 ↔ Arthroskopische Arthrotomie des Kniegelenks, Gelenkspülung mit Drainage
77.46.99 ↔ Knochenbiopsie an der Patella, sonstige	80.16.11 ↔ Arthroskopische Arthrotomie des Kniegelenks, Entfernung freier Gelenkkörper
77.47.00 ↔ Knochenbiopsie an Tibia und Fibula, n.n.bez.	80.16.12 ↔ Arthroskopische Arthrotomie des Kniegelenks, Einlegen oder Entfernen eines Medikamententrägers
77.47.20 ↔ Knochenbiopsie an Tibia und Fibula, Offene Knochenbiopsie	80.16.20 ↔ Arthrotomie des Kniegelenks, Gelenkspülung mit Drainage
77.47.99 ↔ Knochenbiopsie an Tibia und Fibula, sonstige	80.16.21 ↔ Sonstige Arthrotomie des Knies, Arthrotomie des Kniegelenks, Entfernung freier Gelenkkörper
77.48.00 ↔ Knochenbiopsie an Tarsalia und Metatarsalia, n.n.bez.	80.16.99 ↔ Sonstige Arthrotomie des Knies, sonstige
77.48.20 ↔ Knochenbiopsie an Tarsalia und Metatarsalia, Offene Knochenbiopsie	80.17.00 ↔ Sonstige Arthrotomie des Sprunggelenks, n.n.bez.
77.48.99 ↔ Knochenbiopsie an Tarsalia und Metatarsalia, sonstige	80.17.10 ↔ Arthroskopische Arthrotomie des oberen Sprunggelenkes, Gelenkspülung mit Drainage
77.49.00 ↔ Knochenbiopsie an anderen näher bezeichneten Knochen, ausser Gesichtsschädelknochen, n.n.bez.	80.17.11 ↔ Arthroskopische Arthrotomie des oberen Sprunggelenkes, Entfernung freier Gelenkkörper
77.49.21 ↔ Knochenbiopsie an anderen näher bezeichneten Knochen, ausser Gesichtsschädelknochen, Knochenbiopsie an der Wirbelsäule, Offene Knochenbiopsie	80.17.12 ↔ Arthroskopische Arthrotomie des oberen Sprunggelenkes, Einlegen oder Entfernen eines Medikamententrägers
77.49.41 ↔ Knochenbiopsie an anderen näher bezeichneten Knochen, ausser Gesichtsschädelknochen, Knochenbiopsie an Phalangen des Fusses, Offene Knochenbiopsie	80.17.20 ↔ Arthrotomie des oberen Sprunggelenkes, Gelenkspülung mit Drainage
77.49.91 ↔ Knochenbiopsie an anderen näher bezeichneten Knochen, ausser Gesichtsschädelknochen, Offene Knochenbiopsie	80.17.21 ↔ Arthrotomie des oberen Sprunggelenkes, Entfernung freier Gelenkkörper
77.49.99 ↔ Knochenbiopsie an anderen näher bezeichneten Knochen, ausser Gesichtsschädelknochen, sonstige	80.17.29 ↔ Sonstige Arthrotomie des oberen Sprunggelenkes
77.69.20 ↔ Débridement an Phalangen der Hand	80.17.30 ↔ Arthroskopische Arthrotomie des unteren Sprunggelenkes, Gelenkspülung mit Drainage
77.69.21 ↔ Débridement an der Wirbelsäule	80.17.31 ↔ Arthroskopische Arthrotomie des unteren Sprunggelenkes, Entfernung freier Gelenkkörper
77.69.22 ↔ Débridement am Becken	80.17.32 ↔ Arthroskopische Arthrotomie des unteren Sprunggelenkes, Einlegen oder Entfernen eines Medikamententrägers
77.69.23 ↔ Débridement an Phalangen des Fusses	80.17.40 ↔ Arthrotomie des unteren Sprunggelenkes, Gelenkspülung und Drainage
77.84 ↔ Sonstige partielle Knochenresektion an Karpalia und Metakarpalia	80.17.41 ↔ Arthrotomie des unteren Sprunggelenkes, Entfernung freier Gelenkkörper
77.89.10 ↔ Sonstige partielle Knochenresektion an Phalangen der Hand	80.17.49 ↔ Sonstige Arthrotomie des unteren Sprunggelenkes
77.89.40 ↔ Sonstige partielle Knochenresektion an Phalangen des Fusses	80.17.99 ↔ Sonstige Arthrotomie des Sprunggelenks, sonstige
77.91.11 ↔ Totale Resektion einer Rippe	80.18.00 ↔ Sonstige Arthrotomie von Fuss und Zehen, n.n.bez.
77.91.12 ↔ Totale Resektion einer Halsrippe	80.18.10 ↔ Arthroskopische Arthrotomie von Fuss und Zehen, Gelenkspülung mit Drainage
77.91.13 ↔ Totale Resektion des Sternums	80.18.11 ↔ Arthroskopische Arthrotomie von Fuss und Zehen, Entfernung freier Gelenkkörper
80.13.00 ↔ Sonstige Arthrotomie des Handgelenks, n.n.bez.	80.18.12 ↔ Arthroskopische Arthrotomie von Fuss und Zehen, Einlegen oder Entfernen eines Medikamententrägers
80.13.10 ↔ Arthroskopische Arthrotomie des Handgelenkes, Gelenkspülung mit Drainage	80.18.20 ↔ Arthrotomie von Fuss und Zehen, Gelenkspülung mit Drainage
80.13.11 ↔ Arthroskopische Arthrotomie des Handgelenkes, Entfernung freier Gelenkkörper	80.18.21 ↔ Arthrotomie von Fuss und Zehen, Entfernung freier Gelenkkörper
80.13.12 ↔ Arthroskopische Arthrotomie des Handgelenkes, Einlegen oder Entfernen eines Medikamententrägers	80.18.99 ↔ Sonstige Arthrotomie von Fuss und Zehen, sonstige
80.13.20 ↔ Arthrotomie des Handgelenkes, Gelenkspülung mit Drainage	80.19.00 ↔ Sonstige Arthrotomie an anderer bezeichneter Lokalisation, n.n.bez.
80.13.21 ↔ Arthrotomie des Handgelenkes, Entfernung freier Gelenkkörper	80.19.10 ↔ Arthroskopische Arthrotomie des Sternoklavikulargelenkes, Gelenkspülung mit Drainage
80.13.99 ↔ Sonstige Arthrotomie des Handgelenks, sonstige	80.19.11 ↔ Arthroskopische Arthrotomie des Sternoklavikulargelenkes, Entfernung freier Gelenkkörper
80.14.00 ↔ Sonstige Arthrotomie von Hand und Fingern, n.n.bez.	80.19.12 ↔ Arthroskopische Arthrotomie des Sternoklavikulargelenkes, Einlegen oder Entfernen eines Medikamententrägers
80.14.10 ↔ Arthrotomie von Hand und Fingern, Gelenkspülung mit Drainage	80.19.20 ↔ Arthrotomie des Sternoklavikulargelenkes, Gelenkspülung mit Drainage
80.14.99 ↔ Sonstige Arthrotomie von Hand und Fingern, sonstige	80.19.21 ↔ Arthrotomie des Sternoklavikulargelenkes, Entfernung freier Gelenkkörper
80.15.00 ↔ Sonstige Arthrotomie der Hüfte, n.n.bez.	80.19.29 ↔ Sonstige Arthrotomie des Sternoklavikulargelenkes
80.15.10 ↔ Arthroskopische Arthrotomie der Hüfte, Gelenkspülung mit Drainage	80.19.30 ↔ Arthroskopische Arthrotomie des Iliosakralgelenkes, Gelenkspülung mit Drainage
80.15.11 ↔ Arthroskopische Arthrotomie der Hüfte, Entfernung freier Gelenkkörper	
80.15.12 ↔ Arthroskopische Arthrotomie der Hüfte, Einlegen oder Entfernen eines Medikamententrägers	
80.15.20 ↔ Arthrotomie der Hüfte, Gelenkspülung mit Drainage	



80.19.31 ↔ Arthroskopische Arthrotomie des Iliosakralgelenkes, Entfernung freier Gelenkkörper	80.77.20 ↔ Offene Synovektomie am oberen Sprunggelenk
80.19.32 ↔ Arthroskopische Arthrotomie des Iliosakralgelenkes, Einlegen oder Entfernen eines Medikamententrägers	80.77.21 ↔ Offene Synovektomie am unteren Sprunggelenk
80.19.40 ↔ Arthrotomie des Iliosakralgelenkes, Gelenkspülung mit Drainage	80.77.99 ↔ Synovektomie am Sprunggelenk, sonstige
80.19.41 ↔ Arthrotomie des Iliosakralgelenkes, Entfernung freier Gelenkkörper	80.78.00 ↔ Synovektomie an Fuss und Zehen, n.n.bez.
80.19.49 ↔ Sonstige Arthrotomie des Iliosakralgelenkes	80.78.10 ↔ Arthroskopische Synovektomie am Tarsometatarsalgelenk
80.19.52 ↔ Arthroskopische Arthrotomie an der Symphyse, Einlegen oder Entfernen eines Medikamententrägers	80.78.11 ↔ Arthroskopische Synovektomie am Metatarsophalangealgelenk
80.19.59 ↔ Sonstige Arthrotomie an der Symphyse	80.78.19 ↔ Sonstige arthroskopische Synovektomie an Fuss und Zehen
80.19.90 ↔ Arthroskopische Arthrotomie an anderer bezeichneter Lokalisation, Gelenkspülung mit Drainage	80.78.20 ↔ Offene Synovektomie am Tarsometatarsalgelenk
80.19.91 ↔ Arthroskopische Arthrotomie an anderer bezeichneter Lokalisation, Entfernung freier Gelenkkörper	80.78.21 ↔ Offene Synovektomie am Metatarsophalangealgelenk
80.19.92 ↔ Arthroskopische Arthrotomie an anderer bezeichneter Lokalisation, Einlegen oder Entfernen eines Medikamententrägers	80.78.29 ↔ Sonstige offene Synovektomie an Fuss und Zehen
80.19.93 ↔ Arthrotomie an anderer bezeichneter Lokalisation, Gelenkspülung mit Drainage	80.78.99 ↔ Synovektomie an Fuss und Zehen, sonstige
80.19.94 ↔ Arthrotomie an anderer bezeichneter Lokalisation, Entfernung freier Gelenkkörper	80.79.10 ↔ Arthroskopische Synovektomie am Sternoklavikulargelenk
80.19.99 ↔ Sonstige Arthrotomie an anderer bezeichneter Lokalisation, sonstige	80.79.11 ↔ Arthroskopische Synovektomie am Iliosakralgelenk
80.44.00 ↔ Durchtrennung von Gelenkkapsel, Ligament oder Knorpel an Hand und Fingern, n.n.bez.	80.79.20 ↔ Offene Synovektomie am Sternoklavikulargelenk
80.44.10 ↔ Durchtrennung von Gelenkkapsel, Ligament oder Knorpel, Durchtrennung der Bänder der Mittelhand	80.79.21 ↔ Offene Synovektomie am Iliosakralgelenk
80.44.11 ↔ Durchtrennung von Gelenkkapsel, Ligament oder Knorpel, Durchtrennung des Retinakulum flexorum	80.79.22 ↔ Offene Synovektomie an der Symphyse
80.44.20 ↔ Durchtrennung von Gelenkkapsel, Ligament oder Knorpel, Exzision von Bändern der Mittelhand	80.81.00 ↔ Sonstige lokale Exzision oder Destruktion einer Gelenkläsion an der Schulter, n.n.bez.
80.44.21 ↔ Durchtrennung von Gelenkkapsel, Ligament oder Knorpel, Exzision von sonstigen Bändern der Hand	80.81.10 ↔ Débridement am Humeroglenoidalgelenk
80.44.90 ↔ Durchtrennung von Gelenkkapsel, Ligament oder Knorpel, Sonstige Operationen an Bändern der Mittelhand	80.81.11 ↔ Zystenexstirpation am Humeroglenoidalgelenk
80.44.91 ↔ Durchtrennung von Gelenkkapsel, Ligament oder Knorpel, Sonstige Operationen an sonstigen Bändern der Hand	80.81.19 ↔ Sonstige lokale Exzision oder Destruktion am Humeroglenoidalgelenk
80.44.99 ↔ Durchtrennung von Gelenkkapsel, Ligament oder Knorpel an Hand und Fingern, sonstige	80.81.20 ↔ Débridement am Akromioklavikulargelenk
80.73.00 ↔ Synovektomie am Handgelenk, n.n.bez.	80.81.21 ↔ Zystenexstirpation am Akromioklavikulargelenk
80.73.10 ↔ Arthroskopische Synovektomie am Handgelenk	80.81.29 ↔ Sonstige lokale Exzision oder Destruktion am Akromioklavikulargelenk
80.73.20 ↔ Offene Synovektomie am Handgelenk	80.81.99 ↔ Sonstige lokale Exzision oder Destruktion einer Gelenkläsion an der Schulter, sonstige
80.73.99 ↔ Synovektomie am Handgelenk, sonstige	80.82.00 ↔ Sonstige lokale Exzision oder Destruktion einer Gelenkläsion am Ellenbogen, n.n.bez.
80.74.00 ↔ Synovektomie an Hand und Finger, n.n.bez.	80.82.10 ↔ Arthroskopische lokale Exzision oder Destruktion einer Gelenkläsion am Ellenbogen
80.74.10 ↔ Synovektomie an Hand und Finger	80.82.11 ↔ Débridement am Ellenbogengelenk
80.74.11 ↔ Synovektomie an Sehnen und Sehnhäuten von Hand und Fingern	80.82.12 ↔ Zystenexstirpation am Ellenbogengelenk
80.74.99 ↔ Synovektomie an Hand und Finger, sonstige	80.82.99 ↔ Sonstige lokale Exzision oder Destruktion einer Gelenkläsion am Ellenbogen, sonstige
80.75.00 ↔ Synovektomie an der Hüfte, n.n.bez.	80.83.00 ↔ Sonstige lokale Exzision oder Destruktion einer Gelenkläsion am Handgelenk, n.n.bez.
80.75.10 ↔ Arthroskopische Synovektomie an der Hüfte	80.83.10 ↔ Arthroskopische lokale Exzision oder Destruktion einer Gelenkläsion am Handgelenk
80.75.20 ↔ Offene Synovektomie an der Hüfte	80.83.11 ↔ Débridement am Handgelenk
80.75.99 ↔ Synovektomie an der Hüfte, sonstige	80.83.12 ↔ Zystenexstirpation am Handgelenk
80.76.00 ↔ Synovektomie am Knie, n.n.bez.	80.83.99 ↔ Sonstige lokale Exzision oder Destruktion einer Gelenkläsion am Handgelenk, sonstige
80.76.10 ↔ Arthroskopische Synovektomie am Kniegelenk	80.84.00 ↔ Sonstige lokale Exzision oder Destruktion einer Gelenkläsion an Hand und Finger, n.n.bez.
80.76.11 ↔ Arthroskopische Synovektomie am proximalen Tibiofibulargelenk	80.84.10 ↔ Débridement an Gelenken der Handwurzel
80.76.20 ↔ Offene Synovektomie am Kniegelenk	80.84.20 ↔ Débridement an sonstigen Gelenken der Hand und Finger
80.76.21 ↔ Offene Synovektomie am proximalen Tibiofibulargelenk	80.84.99 ↔ Sonstige lokale Exzision oder Destruktion einer Gelenkläsion an Hand und Finger, sonstige
80.76.99 ↔ Synovektomie am Knie, sonstige	80.85.00 ↔ Sonstige lokale Exzision oder Destruktion einer Gelenkläsion an der Hüfte, n.n.bez.
80.77.00 ↔ Synovektomie am Sprunggelenk, n.n.bez.	80.85.10 ↔ Arthroskopische lokale Exzision oder Destruktion einer Gelenkläsion an der Hüfte
80.77.10 ↔ Arthroskopische Synovektomie am oberen Sprunggelenk	80.85.11 ↔ Débridement am Hüftgelenk
80.77.11 ↔ Arthroskopische Synovektomie am unteren Sprunggelenk	80.85.12 ↔ Zystenexstirpation am Hüftgelenk
	80.85.99 ↔ Sonstige lokale Exzision oder Destruktion einer Gelenkläsion an der Hüfte, sonstige
	80.86.00 ↔ Sonstige lokale Exzision oder Destruktion einer Gelenkläsion am Knie, n.n.bez.
	80.86.10 ↔ Arthroskopische lokale Exzision oder Destruktion am Kniegelenk
	80.86.11 ↔ Débridement am Kniegelenk
	80.86.12 ↔ Zystenexstirpation am Kniegelenk
	80.86.13 ↔ Exzision eines Meniskusganglions am Kniegelenk

80.86.99 ↔ Sonstige lokale Exzision oder Destruktion einer Gelenkläsion am Knie, sonstige	80.97.99 ↔ Sonstige Exzision am Sprunggelenk, sonstige
80.87.00 ↔ Sonstige lokale Exzision oder Destruktion einer Gelenkläsion am Sprunggelenk, n.n.bez.	80.98.00 ↔ Sonstige Exzision an Fuss- und Zehengelenk, n.n.bez.
80.87.10 ↔ Arthroskopische lokale Exzision oder Destruktion einer Gelenkläsion am oberen Sprunggelenk	80.98.10 ↔ Arthroskopische Exzision an Fuss- und Zehengelenken
80.87.11 ↔ Débridement am oberen Sprunggelenk	80.98.11 ↔ Sonstige Exzision am Metatarsophalangealgelenk
80.87.12 ↔ Zystenexstirpation am oberen Sprunggelenk	80.98.12 ↔ Sonstige Exzision an sonstigen Fussgelenken
80.87.19 ↔ Sonstige lokale Exzision oder Destruktion einer Gelenkläsion am oberen Sprunggelenk	80.98.13 ↔ Sonstige Exzision an Zehengelenken
80.87.20 ↔ Arthroskopische lokale Exzision oder Destruktion einer Gelenkläsion am unteren Sprunggelenk	80.98.99 ↔ Sonstige Exzision an Fuss- und Zehengelenk, sonstige
80.87.21 ↔ Débridement am unteren Sprunggelenk	80.99.10 ↔ Arthroskopische Exzision am Sternoklavikulargelenk
80.87.22 ↔ Zystenexstirpation am unteren Sprunggelenk	80.99.11 ↔ Sonstige Exzision am Sternoklavikulargelenk
80.87.29 ↔ Sonstige lokale Exzision oder Destruktion einer Gelenkläsion am unteren Sprunggelenk	80.99.20 ↔ Arthroskopische Exzision am Iliosakralgelenk
80.87.99 ↔ Sonstige lokale Exzision oder Destruktion einer Gelenkläsion am Sprunggelenk, sonstige	80.99.21 ↔ Sonstige Exzision am Iliosakralgelenk
80.88.00 ↔ Sonstige lokale Exzision oder Destruktion einer Gelenkläsion an Fuss und Zehen, n.n.bez.	80.99.30 ↔ Arthroskopische Exzision an der Symphyse
80.88.10 ↔ Arthroskopische lokale Exzision oder Destruktion einer Gelenkläsion an Fuss und Zehen	80.99.31 ↔ Sonstige Exzision an der Symphyse
80.88.20 ↔ Débridement am Metatarsophalangealgelenk	81.93.00 ↔ Naht an Kapsel oder Ligament der oberen Extremitäten, n.n.bez.
80.88.21 ↔ Zystenexstirpation am Metatarsophalangealgelenk	81.93.10 ↔ Naht des Bandapparates der Klavikula
80.88.29 ↔ Sonstige lokale Exzision oder Destruktion am Metatarsophalangealgelenk	81.93.20 ↔ Naht des radioulnaren Ringbandes
80.88.30 ↔ Débridement an Zehengelenken	81.93.21 ↔ Naht des distalen radioulnaren Bandapparates
80.88.40 ↔ Débridement an sonstigen Fussgelenken	81.93.30 ↔ Naht an Kapsel oder Ligament der oberen Extremitäten, Handwurzel und Mittelhand
80.88.50 ↔ Zystenexstirpation an sonstigen Gelenken von Fuss und Zehen	81.93.99 ↔ Naht an Kapsel oder Ligament der oberen Extremitäten, sonstige
80.88.59 ↔ Sonstige lokale Exzision oder Destruktion an sonstigen Gelenken von Fuss und Zehen	82.04 ↔ Inzision und Drainage von Palmar- oder Thenarraum
80.88.99 ↔ Sonstige lokale Exzision oder Destruktion einer Gelenkläsion an Fuss und Zehen, sonstige	82.09.10 ↔ Sonstige Inzision an den Weichteilen der Hand, Sehnenfachspaltung an der Hand
80.89.00 ↔ Sonstige lokale Exzision oder Destruktion einer Gelenkläsion an anderer bezeichneter Lokalisation, n.n.bez.	82.11.10 ↔ Tenotomie der Hand, Handgelenk, perkutan
80.89.20 ↔ Arthroskopische lokale Exzision oder Destruktion einer Gelenkläsion am Iliosakralgelenk	82.11.11 ↔ Tenotomie der Hand, Finger, perkutan
80.89.21 ↔ Débridement am Iliosakralgelenk	82.11.20 ↔ Tenotomie der Hand, offen chirurgisch
80.89.22 ↔ Zystenexstirpation am Iliosakralgelenk	82.11.99 ↔ Tenotomie der Hand, sonstige
80.89.29 ↔ Sonstige lokale Exzision oder Destruktion am Iliosakralgelenk	82.12 ↔ Fasziotomie der Hand
80.91.10 ↔ Arthroskopische Exzision am Humeroglenoidalgelenk	82.19.10 ↔ Sonstige Durchtrennung von Weichteilen der Hand, Durchtrennung von Muskeln der Hand
80.91.11 ↔ Sonstige Exzision am Humeroglenoidalgelenk	82.19.99 ↔ Sonstige Durchtrennung von Weichteilen der Hand, sonstige
80.91.20 ↔ Arthroskopische Exzision am Akromioklavikulargelenk	82.21 ↔ Exzision einer Läsion an einer Sehnscheide der Hand
80.91.21 ↔ Sonstige Exzision am Akromioklavikulargelenk	82.22 ↔ Exzision einer Läsion an einem Handmuskel
80.92.10 ↔ Arthroskopische Exzision am Ellenbogen	82.35.00 ↔ Sonstige Fasziektomie der Hand, n.n.bez.
80.92.11 ↔ Entnahme eines Knorpeltransplantates am Ellenbogengelenk	82.35.10 ↔ Fasziektomie der Hohlhand
80.93.11 ↔ Entnahme eines Knorpeltransplantates am Handgelenk	82.35.11 ↔ Fasziektomie der Hand und Finger mit Neurolyse
80.93.12 ↔ Resektion des Discus triangularis am Handgelenk	82.35.12 ↔ Fasziektomie der Hand und Finger mit Neurolyse und Arteriolyse
80.95.10 ↔ Arthroskopische Exzision am Hüftgelenk	82.35.13 ↔ Fasziektomie der Hand und Finger mit Arthrolyse
80.95.11 ↔ Entnahme eines Knorpeltransplantates am Hüftgelenk	82.35.99 ↔ Sonstige Fasziektomie der Hand, sonstige
80.95.99 ↔ Sonstige Exzision am Hüftgelenk, sonstige	82.36 ↔ Sonstige Myektomie der Hand
80.96.10 ↔ Arthroskopische Exzision am Kniegelenk	82.39.00 ↔ Sonstige Exzision von Weichteilen der Hand, n.n.bez.
80.96.20 ↔ Entnahme eines Knorpeltransplantates am Kniegelenk, arthroskopisch	82.39.10 ↔ Sonstige Exzision von Weichteilen der Hand, Exzision von Sehnscheiden der Hand
80.96.21 ↔ Entnahme eines Knorpeltransplantates am Kniegelenk, offen chirurgisch	82.39.99 ↔ Sonstige Exzision von Weichteilen der Hand, sonstige
80.97.00 ↔ Sonstige Exzision am Sprunggelenk, n.n.bez.	82.45 ↔ Sonstige Naht an einer anderen Sehne der Hand
80.97.10 ↔ Arthroskopische Exzision am oberen Sprunggelenk	82.46.00 ↔ Naht an Muskel oder Faszie der Hand, n.n.bez.
80.97.11 ↔ Sonstige Exzision am oberen Sprunggelenk	82.46.00 ↔ Naht an Muskel oder Faszie der Hand, n.n.bez.
80.97.20 ↔ Arthroskopische Exzision am unteren Sprunggelenk	82.46.10 ↔ Naht an einer Faszie der Hand
80.97.21 ↔ Sonstige Exzision am unteren Sprunggelenk	82.46.10 ↔ Naht an einer Faszie der Hand
80.97.30 ↔ Entnahme eines Knorpeltransplantates am Sprunggelenk	82.46.20 ↔ Naht an einem Muskel der Hand
	82.46.20 ↔ Naht an einem Muskel der Hand
	82.46.99 ↔ Naht an Muskel oder Faszie der Hand, sonstige
	82.46.99 ↔ Naht an Muskel oder Faszie der Hand, sonstige
	82.52 ↔ Verkürzung einer Sehne der Hand
	82.53 ↔ Reinsertion einer Sehne der Hand
	82.54 ↔ Reinsertion eines Muskels der Hand
	82.55 ↔ Sonstige Längenänderung an Muskel oder Sehne der Hand
	82.56 ↔ Sonstiger Transfer oder Transplantation einer Sehne der Hand
	82.58 ↔ Sonstiger Transfer oder Transplantation eines Handmuskels
	82.59 ↔ Sonstige Transposition eines Handmuskels

82.72.00 ↔	Plastische Operation an der Hand mit Muskel- oder Faszien-Transplantat, n.n.bez.	84.3x.13 ↔	Revision eines Amputationsstumpfes, Untere Extremität
82.72.10 ↔	Plastische Operation mit Muskel- oder Faszien-Transplantat an einem Finger	84.3x.19 ↔	Revision eines Amputationsstumpfes, Andere Lokalisation
82.72.11 ↔	Plastische Operation mit Muskel- oder Faszien-Transplantat an sonstigen Teilen der Hand	84.3x.99 ↔	Revision eines Amputationsstumpfes, sonstige
82.72.99 ↔	Plastische Operation an der Hand mit Muskel- oder Faszien-Transplantat, sonstiges	85.12 ↔	Offene Biopsie an der Mamma
82.79 ↔	Plastische Operation an der Hand mit anderem Transplantat oder Implantat	85.20 ↔	Exzision oder Destruktion von Mammagewebe, n.n.bez.
82.82 ↔	Plastische Rekonstruktion einer Spalthand	85.21 ↔	Lokale Exzision einer Läsion an der Mamma
82.83 ↔	Plastische Rekonstruktion bei Makrodaktylie	85.24 ↔	Exzision von ektopischem Mammagewebe
82.85 ↔	Sonstige Tenodese an der Hand	85.25 ↔	Exzision einer Brustwarze
82.86.00 ↔	Sonstige Tenoplastik an der Hand, n.n.bez.	85.30 ↔	Mammareduktionsplastik und subkutane Mastektomie, n.n.bez.
82.86.00 ↔	Sonstige Tenoplastik an der Hand, n.n.bez.	85.31 ↔	Mammareduktionsplastik
82.86.10 ↔	Tenoplastik von Beugesehnen der Hand	85.34.00 ↔	Subkutane Mastektomie, n.n.bez.
82.86.10 ↔	Tenoplastik von Beugesehnen der Hand	85.34.11 ↔	Hautsparende Mastektomie mit kompletter Resektion des Drüsengewebes, ohne weitere Massnahmen
82.86.11 ↔	Schaffung eines Transplantlagers für Sehnen an der Hand	85.34.12 ↔	Hautsparende Mastektomie mit kompletter Resektion des Drüsengewebes, mit Straffung des Hautmantels
82.86.11 ↔	Schaffung eines Transplantlagers für Sehnen an der Hand	85.34.13 ↔	Hautsparende Mastektomie mit kompletter Resektion des Drüsengewebes, mit Straffung des Hautmantels und Bildung eines gestielten Corium-cutis-Lappens
82.86.12 ↔	Revision ohne Ersatz eines Sehnenimplantats an der Hand	85.34.21 ↔	Brustwarzenerhaltende Mastektomie mit kompletter Resektion des Drüsengewebes, ohne weitere Massnahmen
82.86.12 ↔	Revision ohne Ersatz eines Sehnenimplantats an der Hand	85.34.22 ↔	Brustwarzenerhaltende Mastektomie mit kompletter Resektion des Drüsengewebes, mit Straffung des Hautmantels
82.86.13 ↔	Wechsel eines Sehnenimplantats an der Hand	85.34.23 ↔	Brustwarzenerhaltende Mastektomie mit kompletter Resektion des Drüsengewebes, mit Straffung des Hautmantels und Bildung eines gestielten Corium-cutis-Lappens
82.86.13 ↔	Wechsel eines Sehnenimplantats an der Hand	85.34.99 ↔	Subkutane Mastektomie, sonstige
82.86.99 ↔	Sonstige Tenoplastik an der Hand, sonstige	85.39 ↔	Mammareduktionsplastik und subkutane Mastektomie, sonstige
82.86.99 ↔	Sonstige Tenoplastik an der Hand, sonstige	85.40 ↔	Mastektomie, n.n.bez.
82.89.10 ↔	Sehnenscheidenplastik an der Hand	85.41 ↔	Einfache Mastektomie
82.89.11 ↔	Knöcherne Refixation von Bänder der Handwurzel und Mittelhand	85.43 ↔	Modifizierte radikale Mastektomie
82.89.12 ↔	Knöcherne Refixation von sonstigen Bänder der Hand	85.45.00 ↔	Radikale Mastektomie, n.n.bez.
82.89.13 ↔	Gelenkübergreifende Weichteildistraktion bei kongenitalen Anomalien der Hand	85.45.10 ↔	Radikale Mastektomie ohne Brustwandteilresektion
82.89.14 ↔	Radialisierung bei kongenitalen Anomalien der Hand	85.45.11 ↔	Radikale Mastektomie mit Brustwandteilresektion
82.89.15 ↔	Resektion von Schnürringen mit plastischer Rekonstruktion bei kongenitalen Anomalien der Hand	85.45.99 ↔	Radikale Mastektomie, sonstige
82.89.16 ↔	Transfer einer Zehe als Fingersersatz	85.47 ↔	Erweiterte radikale Mastektomie
84.00 ↔	Amputation an der oberen Extremität, n.n.bez.	85.49 ↔	Mastektomie, sonstige
84.01 ↔	Amputation und Exartikulation an einem Finger (ausgenommen am Daumen)	85.50 ↔	Augmentationsmammoplastik, n.n.bez.
84.02 ↔	Amputation und Exartikulation am Daumen	85.51 ↔	Intramammäre Injektion zur Augmentation
84.03.00 ↔	Hand-Amputation, n.n.bez.	85.53.00 ↔	Prothesenimplantation an der Mamma, n.n.bez.
84.03.10 ↔	Komplette Hand-Amputation an Handwurzel oder Mittelhand	85.53.10 ↔	Prothesenimplantation an der Mamma, nach Mastektomie
84.03.99 ↔	Hand-Amputation, sonstige	85.53.99 ↔	Prothesenimplantation an der Mamma, sonstige
84.04 ↔	Handgelenks-Exartikulation	85.59 ↔	Augmentationsmammoplastik, sonstige
84.05 ↔	Vorderarm-Amputation	85.6 ↔	Mastopexie
84.06 ↔	Ellenbogen-Exartikulation	85.82 ↔	Spalthauttransplantat an die Mamma
84.07 ↔	Oberarm-Amputation	85.83 ↔	Vollhauttransplantat an die Mamma
84.08 ↔	Schultergelenk-Exartikulation	85.84 ↔	Mammarekonstruktion mit gestieltem Hautlappen
84.09 ↔	Interthorakoskopuläre Amputation	85.85 ↔	Mammarekonstruktion mit gestielten Muskellappen
84.10 ↔	Amputation der unteren Extremität, n.n.bez.	85.86 ↔	Transplantation einer Brustwarze
84.11 ↔	Zehenamputation	85.87.10 ↔	Naht an der Brustwarze (nach Verletzung)
84.12 ↔	Amputation durch Fuss	85.87.10 ↔	Naht an der Brustwarze (nach Verletzung)
84.13 ↔	Exartikulation im Sprunggelenk	85.87.22 ↔	Plastische Rekonstruktion der Brustwarze mit lokalem Lappen
84.14 ↔	Transmalleoläre Amputation im Sprunggelenk	85.87.22 ↔	Plastische Rekonstruktion der Brustwarze mit lokalem Lappen
84.15 ↔	Sonstige Unterschenkel-Amputation	85.87.32 ↔	Plastische Rekonstruktion des Warzenvorhofs mit lokalem Lappen
84.16 ↔	Knie-Exartikulation	85.87.32 ↔	Plastische Rekonstruktion des Warzenvorhofs mit lokalem Lappen
84.17 ↔	Oberschenkel-Amputation	85.89.00 ↔	Sonstige Mammoplastik, n.n.bez.
84.18 ↔	Hüft-Exartikulation		
84.19 ↔	Abdominopelvine Amputation		
84.3x.00 ↔	Revision eines Amputationsstumpfes, n.n.bez.		
84.3x.10 ↔	Revision eines Amputationsstumpfes, Schulter- und Oberarmregion		
84.3x.11 ↔	Revision eines Amputationsstumpfes, Unterarmregion		
84.3x.12 ↔	Revision eines Amputationsstumpfes, Handregion		

85.89.10 ↔ Mammoplastik mit freiem Haut-Muskel-Transplantat	86.42.13 ↔ Radikale und grossflächige Exzision von Läsion oder Gewebe an Haut und Subkutangewebe, mit primärem Wundverschluss, an Schulter und Axilla
85.89.13 ↔ Mammoplastik mit Omentumlappen	
85.89.14 ↔ Mammoplastik mit gestieltem Haut-Muskel-Transplantat (myokutaner Lappen)	86.42.14 ↔ Radikale und grossflächige Exzision von Läsion oder Gewebe an Haut und Subkutangewebe, mit primärem Wundverschluss, an Oberarm und Ellenbogen
85.89.20 ↔ Mammoplastik mittels Lappenplastik mit mikrovaskulärer Anastomosierung, n.n.bez.	
85.89.21 ↔ Deep inferior epigastric perforator flap (DIEP)	86.42.15 ↔ Radikale und grossflächige Exzision von Läsion oder Gewebe an Haut und Subkutangewebe, mit primärem Wundverschluss, an Unterarm
85.89.22 ↔ Superficial inferior epigastric artery flap (SIEA)	
85.89.23 ↔ Muskulokutane Gracilis-Lappenplastik	86.42.16 ↔ Radikale und grossflächige Exzision von Läsion oder Gewebe an Haut und Subkutangewebe, mit primärem Wundverschluss, an der Hand
85.89.24 ↔ Superior gluteal artery perforator flap (S-GAP)	
85.89.25 ↔ Inferior gluteal artery perforator flap (I-GAP)	86.42.17 ↔ Radikale und grossflächige Exzision von Läsion oder Gewebe an Haut und Subkutangewebe, mit primärem Wundverschluss, an Brustwand und Rücken
85.89.29 ↔ Mammoplastik mittels Lappenplastik mit mikrovaskulärer Anastomosierung, sonstige	
85.89.99 ↔ Sonstige Mammoplastik, sonstige	86.42.18 ↔ Radikale und grossflächige Exzision von Läsion oder Gewebe an Haut und Subkutangewebe, mit primärem Wundverschluss, an Bauchregion und Leiste
85.93 ↔ Revision ohne Ersatz eines Mammaimplantats	
85.94.00 ↔ Entfernung eines Mammaimplantats, n.n.bez.	86.42.1a ↔ Radikale und grossflächige Exzision von Läsion oder Gewebe an Haut und Subkutangewebe, mit primärem Wundverschluss, am Gesäss
85.94.11 ↔ Entfernung eines Mammaimplantats, mit Kapsulotomie	86.42.1b ↔ Radikale und grossflächige Exzision von Läsion oder Gewebe an Haut und Subkutangewebe, mit primärem Wundverschluss, an Oberschenkel und Knie
85.94.12 ↔ Entfernung eines Mammaimplantats mit partieller Kapsulektomie	
85.94.13 ↔ Entfernung eines Mammaimplantats mit totaler Kapsulektomie	86.42.1c ↔ Radikale und grossflächige Exzision von Läsion oder Gewebe an Haut und Subkutangewebe, mit primärem Wundverschluss, an Unterschenkel
85.94.99 ↔ Entfernung eines Mammaimplantats, sonstige	
85.95 ↔ Einsetzen eines Gewebeexpanders in die Mamma	86.42.1d ↔ Radikale und grossflächige Exzision von Läsion oder Gewebe an Haut und Subkutangewebe, mit primärem Wundverschluss, am Fuss
86.41.11 ↔ Radikale und grossflächige Exzision von Läsion oder Gewebe an Haut und Subkutangewebe, ohne primären Wundverschluss, am Kopf	86.43.11 ↔ Radikale und grossflächige Exzision von Läsion oder Gewebe an Haut und Subkutangewebe, mit plastischer Deckung, am Kopf
86.41.12 ↔ Radikale und grossflächige Exzision von Läsion oder Gewebe an Haut und Subkutangewebe, ohne primären Wundverschluss, am Hals	86.43.12 ↔ Radikale und grossflächige Exzision von Läsion oder Gewebe an Haut und Subkutangewebe, mit plastischer Deckung, am Hals
86.41.13 ↔ Radikale und grossflächige Exzision von Läsion oder Gewebe an Haut und Subkutangewebe, ohne primären Wundverschluss, an Schulter und Axilla	86.43.13 ↔ Radikale und grossflächige Exzision von Läsion oder Gewebe an Haut und Subkutangewebe, mit plastischer Deckung, an Schulter und Axilla
86.41.14 ↔ Radikale und grossflächige Exzision von Läsion oder Gewebe an Haut und Subkutangewebe, ohne primären Wundverschluss, an Oberarm und Ellenbogen	86.43.14 ↔ Radikale und grossflächige Exzision von Läsion oder Gewebe an Haut und Subkutangewebe, mit plastischer Deckung, an Oberarm und Ellenbogen
86.41.15 ↔ Radikale und grossflächige Exzision von Läsion oder Gewebe an Haut und Subkutangewebe, ohne primären Wundverschluss, an Unterarm	86.43.15 ↔ Radikale und grossflächige Exzision von Läsion oder Gewebe an Haut und Subkutangewebe, mit plastischer Deckung, an Unterarm
86.41.16 ↔ Radikale und grossflächige Exzision von Läsion oder Gewebe an Haut und Subkutangewebe, ohne primären Wundverschluss, an der Hand	86.43.16 ↔ Radikale und grossflächige Exzision von Läsion oder Gewebe an Haut und Subkutangewebe, mit plastischer Deckung, an der Hand
86.41.17 ↔ Radikale und grossflächige Exzision von Läsion oder Gewebe an Haut und Subkutangewebe, ohne primären Wundverschluss, an Brustwand und Rücken	86.43.17 ↔ Radikale und grossflächige Exzision von Läsion oder Gewebe an Haut und Subkutangewebe, mit plastischer Deckung, an Brustwand und Rücken
86.41.18 ↔ Radikale und grossflächige Exzision von Läsion oder Gewebe an Haut und Subkutangewebe, ohne primären Wundverschluss, an Bauchregion und Leiste	86.43.18 ↔ Radikale und grossflächige Exzision von Läsion oder Gewebe an Haut und Subkutangewebe, mit plastischer Deckung, an Bauchregion und Leiste
86.41.1a ↔ Radikale und grossflächige Exzision von Läsion oder Gewebe an Haut und Subkutangewebe, ohne primären Wundverschluss, am Gesäss	86.43.1a ↔ Radikale und grossflächige Exzision von Läsion oder Gewebe an Haut und Subkutangewebe, mit plastischer Deckung, am Gesäss
86.41.1b ↔ Radikale und grossflächige Exzision von Läsion oder Gewebe an Haut und Subkutangewebe, ohne primären Wundverschluss, an Oberschenkel und Knie	86.43.1b ↔ Radikale und grossflächige Exzision von Läsion oder Gewebe an Haut und Subkutangewebe, mit plastischer Deckung, an Oberschenkel und Knie
86.41.1c ↔ Radikale und grossflächige Exzision von Läsion oder Gewebe an Haut und Subkutangewebe, ohne primären Wundverschluss, an Unterschenkel	86.43.1c ↔ Radikale und grossflächige Exzision von Läsion oder Gewebe an Haut und Subkutangewebe, mit plastischer Deckung, an Unterschenkel
86.41.1d ↔ Radikale und grossflächige Exzision von Läsion oder Gewebe an Haut und Subkutangewebe, ohne primären Wundverschluss, am Fuss	86.43.1d ↔ Radikale und grossflächige Exzision von Läsion oder Gewebe an Haut und Subkutangewebe, mit plastischer Deckung, am Fuss
86.42.11 ↔ Radikale und grossflächige Exzision von Läsion oder Gewebe an Haut und Subkutangewebe, mit primärem Wundverschluss, am Kopf	
86.42.12 ↔ Radikale und grossflächige Exzision von Läsion oder Gewebe an Haut und Subkutangewebe, mit primärem Wundverschluss, am Hals	

86.6a.16 ↔ Autologe Vollhauttransplantation, kleinflächig, an der Hand	86.7b.16 ↔ Gestielte regionale Lappenplastik, an der Hand
86.6a.26 ↔ Autologe Vollhauttransplantation, grossflächig, an der Hand	86.7c.16 ↔ Gestielte Fernlappenplastik, an der Hand
86.6b.11 ↔ Autologe Spalthauttransplantation, kleinflächig, am Kopf	86.7d.16 ↔ Plastik mit freiem Lappen mit mikrovaskulärer Anastomosierung, an der Hand
86.6b.12 ↔ Autologe Spalthauttransplantation, kleinflächig, am Hals	86.7e.21 ↔ Revision von gestielter regionaler Lappenplastik, am Kopf
86.6b.13 ↔ Autologe Spalthauttransplantation, kleinflächig, an Schulter und Axilla	86.7e.26 ↔ Revision von gestielter regionaler Lappenplastik, an der Hand
86.6b.14 ↔ Autologe Spalthauttransplantation, kleinflächig, an Oberarm und Ellenbogen	86.7e.2d ↔ Revision von gestielter regionaler Lappenplastik, am Fuss
86.6b.15 ↔ Autologe Spalthauttransplantation, kleinflächig, am Unterarm	86.7e.2e ↔ Revision von gestielter regionaler Lappenplastik, an anderer Lokalisation
86.6b.16 ↔ Autologe Spalthauttransplantation, kleinflächig, an der Hand	86.7e.31 ↔ Revision von gestielter Fernlappenplastik, am Kopf
86.6b.17 ↔ Autologe Spalthauttransplantation, kleinflächig, an Brustwand und Rücken	86.7e.36 ↔ Revision von gestielter Fernlappenplastik, an der Hand
86.6b.18 ↔ Autologe Spalthauttransplantation, kleinflächig, an Bauchregion und Leiste	86.7e.3d ↔ Revision von gestielter Fernlappenplastik, am Fuss
86.6b.1a ↔ Autologe Spalthauttransplantation, kleinflächig, am Gesäss	86.7e.3e ↔ Revision von gestielter Fernlappenplastik, an anderer Lokalisation
86.6b.1b ↔ Autologe Spalthauttransplantation, kleinflächig, an Oberschenkel und Knie	86.7e.41 ↔ Revision von einer Plastik mit freien Lappen mit mikrovaskulärer Anastomosierung, am Kopf
86.6b.1c ↔ Autologe Spalthauttransplantation, kleinflächig, am Unterschenkel	86.7e.46 ↔ Revision von einer Plastik mit freien Lappen mit mikrovaskulärer Anastomosierung, an der Hand
86.6b.1d ↔ Autologe Spalthauttransplantation, kleinflächig, am Fuss	86.7e.4d ↔ Revision von einer Plastik mit freien Lappen mit mikrovaskulärer Anastomosierung, am Fuss
86.6b.21 ↔ Autologe Spalthauttransplantation, grossflächig, am Kopf	86.7e.4e ↔ Revision von einer Plastik mit freien Lappen mit mikrovaskulärer Anastomosierung, an anderer Lokalisation
86.6b.22 ↔ Autologe Spalthauttransplantation, grossflächig, am Hals	86.81 ↔ Straffungsoperation am Gesicht
86.6b.23 ↔ Autologe Spalthauttransplantation, grossflächig, an Schulter und Axilla	86.82 ↔ Rhytidektomie am Gesicht
86.6b.24 ↔ Autologe Spalthauttransplantation, grossflächig, an Oberarm und Ellenbogen	86.83.11 ↔ Gewebereduktionsplastik an Kopf und Hals
86.6b.25 ↔ Autologe Spalthauttransplantation, grossflächig, am Unterarm	86.83.11 ↔ Gewebereduktionsplastik an Kopf und Hals
86.6b.26 ↔ Autologe Spalthauttransplantation, grossflächig, an der Hand	86.83.12 ↔ Gewebereduktionsplastik an Schulter und Oberarm
86.6b.27 ↔ Autologe Spalthauttransplantation, grossflächig, an Brustwand und Rücken	86.83.12 ↔ Gewebereduktionsplastik an Schulter und Oberarm
86.6b.28 ↔ Autologe Spalthauttransplantation, grossflächig, an Bauchregion und Leiste	86.83.13 ↔ Gewebereduktionsplastik an Unterarm
86.6b.2a ↔ Autologe Spalthauttransplantation, grossflächig, am Gesäss	86.83.13 ↔ Gewebereduktionsplastik an Unterarm
86.6b.2b ↔ Autologe Spalthauttransplantation, grossflächig, an Oberschenkel und Knie	86.83.14 ↔ Gewebereduktionsplastik an Hand
86.6b.2c ↔ Autologe Spalthauttransplantation, grossflächig, am Unterschenkel	86.83.14 ↔ Gewebereduktionsplastik an Hand
86.6b.2d ↔ Autologe Spalthauttransplantation, grossflächig, am Fuss	86.83.1a ↔ Gewebereduktionsplastik am Bauch
86.7a.26 ↔ Dehnungsplastik, grossflächig, an der Hand	86.83.1a ↔ Gewebereduktionsplastik am Bauch
86.7a.36 ↔ Verschiebe-Rotationsplastik, kleinflächig, an der Hand	86.83.1b ↔ Gewebereduktionsplastik an Rücken oder Flanke
86.7a.46 ↔ Verschiebe-Rotationsplastik, grossflächig, an der Hand	86.83.1b ↔ Gewebereduktionsplastik an Rücken oder Flanke
86.7a.56 ↔ Transpositionsplastik (VY), kleinflächig, an der Hand	86.83.1c ↔ Gewebereduktionsplastik gleichzeitig Bauch, Flanke sowie Rücken
86.7a.66 ↔ Transpositionsplastik (VY), grossflächig, an der Hand	86.83.1c ↔ Gewebereduktionsplastik gleichzeitig Bauch, Flanke sowie Rücken
86.7a.76 ↔ Insellappenplastik, kleinflächig, an der Hand	86.83.1d ↔ Gewebereduktionsplastik an der Leisten- und Genitalregion
86.7a.86 ↔ Insellappenplastik, grossflächig, an der Hand	86.83.1d ↔ Gewebereduktionsplastik an der Leisten- und Genitalregion
86.7a.96 ↔ Lokale Lappenplastik an Haut und Subkutangewebe, sonstige, an der Hand	86.83.1e ↔ Gewebereduktionsplastik am Gesäss
86.7a.b1 ↔ Z-Plastik, grossflächig, am Kopf	86.83.1e ↔ Gewebereduktionsplastik am Gesäss
86.7a.b6 ↔ Z-Plastik, grossflächig, an der Hand	86.83.1f ↔ Gewebereduktionsplastik an Oberschenkel
86.7a.bd ↔ Z-Plastik, grossflächig, am Fuss	86.83.1f ↔ Gewebereduktionsplastik an Oberschenkel
86.7a.be ↔ Z-Plastik, grossflächig, an anderer Lokalisation	86.83.1g ↔ Gewebereduktionsplastik an Unterschenkel und Fuss
86.7a.d1 ↔ W-Plastik, grossflächig, am Kopf	86.83.1g ↔ Gewebereduktionsplastik an Unterschenkel und Fuss
86.7a.d6 ↔ W-Plastik, grossflächig, an der Hand	86.85.30 ↔ Trennung einer kompletten Syndaktylie mit Verschiebeplastik, Kuppenplastik oder Seitenbandrekonstruktion, der Hand
86.7a.dd ↔ W-Plastik, grossflächig, am Fuss	86.85.40 ↔ Trennung einer kompletten Syndaktylie mit Verschiebeplastik, Kuppenplastik oder Seitenbandrekonstruktion, des Fusses
86.7a.de ↔ W-Plastik, grossflächig, an anderer Lokalisation	86.85.50 ↔ Resektion gedoppelter Anteile bei Syndaktylie oder Polydaktylie mit Gelenkrekonstruktion, der Hand
	86.85.60 ↔ Resektion gedoppelter Anteile bei Syndaktylie oder Polydaktylie mit Gelenkrekonstruktion, des Fusses
	86.85.70 ↔ Korrektur einer Polysyndaktylie durch Fusion gedoppelter Anteile, der Hand
	86.85.80 ↔ Korrektur einer Polysyndaktylie durch Fusion gedoppelter Anteile, des Fusses

- 92.27.00 ↔ Implantation oder Einsetzen radioaktiver Elemente (Brachytherapie mit umschlossenen Radionukliden), Körperoberfläche, sonstiger oder n.n.bez. Applikationsort
- 92.27.10 ↔ Implantation oder Einsetzen radioaktiver Elemente (Brachytherapie mit umschlossenen Radionukliden), weibliche Geschlechtsorgane, n.n.bez.
- 92.27.11 ↔ Implantation oder Einsetzen radioaktiver Elemente (Brachytherapie mit umschlossenen Radionukliden), intrauterin
- 92.27.12 ↔ Implantation oder Einsetzen radioaktiver Elemente (Brachytherapie mit umschlossenen Radionukliden), intravaginal
- 92.27.13 ↔ Implantation oder Einsetzen radioaktiver Elemente (Brachytherapie mit umschlossenen Radionukliden), intrauterin und intravaginal kombiniert
- 92.27.21 ↔ Implantation oder Einsetzen radioaktiver Elemente (Brachytherapie mit umschlossenen Radionukliden), Körperoberfläche
- 92.27.22 ↔ Implantation oder Einsetzen radioaktiver Elemente (Brachytherapie mit umschlossenen Radionukliden), intrakavitär
- 92.27.23 ↔ Implantation oder Einsetzen radioaktiver Elemente (Brachytherapie mit umschlossenen Radionukliden), intraluminal
- 92.27.30 ↔ Implantation oder Einsetzen radioaktiver Elemente (Brachytherapie mit umschlossenen Radionukliden), Gefäß n.n.bez.
- 92.27.31 ↔ Implantation oder Einsetzen radioaktiver Elemente (Brachytherapie mit umschlossenen Radionukliden), Koronargefäß
- 92.27.39 ↔ Implantation oder Einsetzen radioaktiver Elemente (Brachytherapie mit umschlossenen Radionukliden), sonstiges Gefäß
- 92.27.40 ↔ Implantation oder Einsetzen radioaktiver Elemente (Brachytherapie mit umschlossenen Radionukliden), intraoperativ
- 92.27.70 ↔ Radioaktive Moulagen, n.n.bez.
- 92.27.71 ↔ Radioaktive Moulagen, Konstruktion und Applikation von oberflächlichen radioaktiven Moulagen
- 92.27.72 ↔ Radioaktive Moulagen, Konstruktion und Applikation von nicht auf der Körperoberfläche verwendeten Applikatoren
- 92.27.73 ↔ Radioaktive Moulagen, Konstruktion und Applikation von Augenapplikatoren
- 92.27.79 ↔ Radioaktive Moulagen, sonstige
- 92.28.00 ↔ Injektion, Instillation oder orale Gabe von Radioisotopen, n.n.bez.
- 92.28.01 ↔ Instillation von offenen Radionukliden in Gelenke
- 92.28.02 ↔ Radiojodtherapie bis 1,2 GBq I-131, ohne Gabe von rekombinantem Thyreotropin (rh-TSH)
- 92.28.03 ↔ Radiojodtherapie bis 1,2 GBq I-131, mit Gabe von rekombinantem Thyreotropin (rh-TSH)
- 92.28.04 ↔ Radiojodtherapie über 1,2 bis unter 5 GBq I-131, ohne Gabe von rekombinantem Thyreotropin (rh-TSH)
- 92.28.05 ↔ Radiojodtherapie über 1,2 bis unter 5 GBq I-131, mit Gabe von rekombinantem Thyreotropin (rh-TSH)
- 92.28.06 ↔ Radiojodtherapie mit 5 und mehr GBq I-131, ohne Gabe von rekombinantem Thyreotropin (rh-TSH)
- 92.28.07 ↔ Radiojodtherapie mit 5 und mehr GBq I-131, mit Gabe von rekombinantem Thyreotropin (rh-TSH)
- 92.28.11 ↔ Therapie mit offenen Radionukliden bei Knochenmetastasen
- 92.28.13 ↔ Radiorezeptortherapie mit DOTA-konjugierten Somatostatin-Analoga
- 92.28.20 ↔ Radioimmuntherapie mit 90Y-Ibritumomab-Tiuxetan, parenteral
- 92.28.21 ↔ Gabe von Jod-131-MIBG (Metajodbenzylguanidin) parenteral
- 92.28.22 ↔ Radioimmuntherapie mit Jod 131 [I-131] Tositumomab, parenteral
- 92.28.23 ↔ Radioimmuntherapie mit sonstigen Antikörpern, parenteral
- 92.28.31 ↔ Selektive intravaskuläre Radiochemoembolisation mit I-131-Lipiodol
- 92.28.32 ↔ Selektive intravaskuläre Radionuklidtherapie (SIRT) durch Embolisation von Yttrium-90-markierten Mikrosphären
- 92.28.33 ↔ Endovaskuläre Brachytherapie mit Rhenium-188
- 92.28.99 ↔ Injektion, Instillation oder orale Gabe von Radioisotopen, sonstige
- 92.29.11 ↔ Interstitielle Brachytherapie mit Implantation von entfernbaren Strahlern in einer Ebene, niedrige Dosisleistung
- 92.29.12 ↔ Interstitielle Brachytherapie mit Implantation von entfernbaren Strahlern in einer Ebene, gepulste Dosisleistung (Pulsed dose rate)
- 92.29.13 ↔ Interstitielle Brachytherapie mit Implantation von entfernbaren Strahlern in einer Ebene, hohe Dosisleistung
- 92.29.19 ↔ Interstitielle Brachytherapie mit Implantation von entfernbaren Strahlern in einer Ebene, sonstige
- 92.29.21 ↔ Interstitielle Brachytherapie mit Volumenimplantation von entfernbaren Strahlern in mehreren Ebenen, niedrige Dosisleistung
- 92.29.22 ↔ Interstitielle Brachytherapie mit Volumenimplantation von entfernbaren Strahlern in mehreren Ebenen, gepulste Dosisleistung (Pulsed dose rate)
- 92.29.23 ↔ Interstitielle Brachytherapie mit Volumenimplantation von entfernbaren Strahlern in mehreren Ebenen, hohe Dosisleistung
- 92.29.24 ↔ Brachytherapie mit Implantation von entfernbaren Strahlern in mehreren Ebenen, hohe Dosisleistung, intraoperativ
- 92.29.29 ↔ Interstitielle Brachytherapie mit Volumenimplantation von entfernbaren Strahlern in mehreren Ebenen, sonstige
- 92.29.31 ↔ Interstitielle Brachytherapie mit Implantation von permanenten Strahlern, bis 10 Quellen
- 92.29.32 ↔ Interstitielle Brachytherapie mit Implantation von permanenten Strahlern, von 11 bis 15 Quellen
- 92.29.33 ↔ Interstitielle Brachytherapie mit Implantation von permanenten Strahlern, von 16 bis 20 Quellen
- 92.29.34 ↔ Interstitielle Brachytherapie mit Implantation von permanenten Strahlern, von 21 bis 25 Quellen
- 92.29.35 ↔ Interstitielle Brachytherapie mit Implantation von permanenten Strahlern, von 26 bis 30 Quellen
- 92.29.36 ↔ Interstitielle Brachytherapie mit Implantation von permanenten Strahlern, von 31 bis 35 Quellen
- 92.29.37 ↔ Interstitielle Brachytherapie mit Implantation von permanenten Strahlern, von 36 bis 40 Quellen
- 92.29.38 ↔ Interstitielle Brachytherapie mit Implantation von permanenten Strahlern, von 41 bis 45 Quellen
- 92.29.39 ↔ Interstitielle Brachytherapie mit Implantation von permanenten Strahlern, von 46 bis 50 Quellen
- 92.29.3a ↔ Interstitielle Brachytherapie mit Implantation von permanenten Strahlern, von 51 bis 55 Quellen
- 92.29.3b ↔ Interstitielle Brachytherapie mit Implantation von permanenten Strahlern, von 56 bis 60 Quellen
- 92.29.3c ↔ Interstitielle Brachytherapie mit Implantation von permanenten Strahlern, von 61 bis 65 Quellen
- 92.29.3d ↔ Interstitielle Brachytherapie mit Implantation von permanenten Strahlern, von 66 bis 70 Quellen
- 92.29.3e ↔ Interstitielle Brachytherapie mit Implantation von permanenten Strahlern, von 71 und mehr Quellen

**ADRG J04****Eingriffe an der Haut der unteren Extremität ausser bei Ulkus oder Infektion / Entzündung**

Hauptdiagnose in Tabelle J04-1 und mindestens eine Prozedur in Tabelle J04-2

**DRG J04Z****Eingriffe an der Haut der unteren Extremität ausser bei Ulkus oder Infektion / Entzündung****Hauptdiagnose J04-1**

B35.3 ↔	Tinea pedis	L89.29 ↔	Dekubit 3. Gr, sonst u nnbez Lokaöisationen
C43.7 ↔	Bösartig Melanom untere Extremität, einschl Hüfte	L89.30 ↔	Dekubitus 4. Grades: Kopf
C44.7 ↔	Sonst BNB: Haut der unteren Extremität, einschließl Hüfte	L89.31 ↔	Dekubitus 4. Grades: Obere Extremität
D03.7 ↔	Melanoma in situ untere Extremität, einschl Hüfte	L89.32 ↔	Dekubitus 4. Grades: Dornfortsätze
D04.7 ↔	Ca in situ Haut untere Extremität, einschl Hüfte	L89.33 ↔	Dekubitus 4. Grades: Beckenkamm
D22.7 ↔	Melanozytennävus untere Extremität, einschl Hüfte	L89.34 ↔	Dekubitus 4. Grades: Kreuzbein
D23.7 ↔	So gutart Neubild Haut unt Extrem, einschl Hüfte	L89.35 ↔	Dekubitus 4. Grades: Sitzbein
L03.02 ↔	Phlegmone Zehen	L89.36 ↔	Dekubitus 4. Grades: Trochanter
L03.10 ↔	Phlegmone obere Extremität	L89.37 ↔	Dekubitus 4. Grades: Ferse
L03.11 ↔	Phlegmone untere Extremität	L89.38 ↔	Dekubit 4. Gr, sonst Lokal unt Extremität
L03.2 ↔	Phlegmone Gesicht	L89.39 ↔	Dekubit 4. Gr, sonst u nnbez Lokalisationen
L03.3 ↔	Phlegmone Rumpf	L89.90 ↔	Dekubitus, Grad nicht näher bezeichnet: Kopf
L03.8 ↔	Phlegmone an sonstigen Lokalisationen	L89.91 ↔	Dekubitus, Grad nicht näher bezeichnet: Obere Extremität
L89.00 ↔	Dekubitus 1. Grades: Kopf	L89.92 ↔	Dekubitus, Grad nicht näher bezeichnet: Dornfortsätze
L89.01 ↔	Dekubitus 1. Grades: Obere Extremität	L89.93 ↔	Dekubitus, Grad nicht näher bezeichnet: Beckenkamm
L89.02 ↔	Dekubitus 1. Grades: Dornfortsätze	L89.94 ↔	Dekubitus, Grad nicht näher bezeichnet: Kreuzbein
L89.03 ↔	Dekubitus 1. Grades: Beckenkamm	L89.95 ↔	Dekubitus, Grad nicht näher bezeichnet: Sitzbein
L89.04 ↔	Dekubitus 1. Grades: Kreuzbein	L89.96 ↔	Dekubitus, Grad nicht näher bezeichnet: Trochanter
L89.05 ↔	Dekubitus 1. Grades: Sitzbein	L89.97 ↔	Dekubitus, Grad nicht näher bezeichnet: Ferse
L89.06 ↔	Dekubitus 1. Grades: Trochanter	L89.98 ↔	Dekubit, Grad nnbez, sonst Lokalisationen d unt Extremität
L89.07 ↔	Dekubitus 1. Grades: Ferse	L89.99 ↔	Dekubit, Grad nnbez, sonst u nnbez Lokalisationen
L89.08 ↔	Dekubit 1. Gr, sonst Lokal unt Extremität	L97 ↔	Ulcus cruris, aonkl
L89.09 ↔	Dekubit 1. Gr, sonst u nnbez Lokaöisationen	Q82.0 ↔	Hereditäres Lymphödem
L89.10 ↔	Dekubitus 2. Grades: Kopf	S70.82 ↔	So oberfl Verletz Hüfte u OS, Blasenbild (nichttherm)
L89.11 ↔	Dekubitus 2. Grades: Obere Extremität	S70.83 ↔	So oberfl Verletz Hüfte u OS, Insektenbiß/-stich (ungiftig)
L89.12 ↔	Dekubitus 2. Grades: Dornfortsätze	S70.84 ↔	So oberfl Verletz Hüfte u OS, oberfl FK (Splitter)
L89.13 ↔	Dekubitus 2. Grades: Beckenkamm	S70.9 ↔	Oberfl Verletzung Hüfte u OS, nnbez
L89.14 ↔	Dekubitus 2. Grades: Kreuzbein	S80.82 ↔	So oberfl Verletz Unterschenkel, Blasenbild (nichttherm)
L89.15 ↔	Dekubitus 2. Grades: Sitzbein	S80.83 ↔	So oberfl Verletz Unterschenkel, InsektBiß/-Stich (ungiftig)
L89.16 ↔	Dekubitus 2. Grades: Trochanter	S80.84 ↔	So oberfl Verletz Unterschenkel, oberfl FK (Splitter)
L89.17 ↔	Dekubitus 2. Grades: Ferse	S90.82 ↔	So oberfl Verletz Knöchelreg Fuß, Blasenbild (nichttherm)
L89.18 ↔	Dekubit 2. Gr, sonst Lokal unt Extremität	S90.83 ↔	So oberfl Verletz Knöchelreg Fuß, InsektBiß/-Stich (ungiftig)
L89.19 ↔	Dekubit 2. Gr, sonst u nnbez Lokaöisationen	S90.84 ↔	So oberfl Verletz Knöchelregion Fuß, oberfl FK (Splitter)
L89.20 ↔	Dekubitus 3. Grades: Kopf		
L89.21 ↔	Dekubitus 3. Grades: Obere Extremität		
L89.22 ↔	Dekubitus 3. Grades: Dornfortsätze		
L89.23 ↔	Dekubitus 3. Grades: Beckenkamm		
L89.24 ↔	Dekubitus 3. Grades: Kreuzbein		
L89.25 ↔	Dekubitus 3. Grades: Sitzbein		
L89.26 ↔	Dekubitus 3. Grades: Trochanter		
L89.27 ↔	Dekubitus 3. Grades: Ferse		
L89.28 ↔	Dekubit 3. Gr, sonst Lokal unt Extremität		

**Prozedur J04-2**

00.55.00 ↔	Einsetzen von peripheren Gefässstent(s) mit Medikamenten-Freisetzung, n.n.bez.	00.65.11 ↔	Perkutanes transluminale Einsetzen von intrakraniellen vaskulären Mikrostent(s)
00.55.11 ↔	Einsetzen von peripheren Gefässstent(s) mit Medikamenten-Freisetzung, drug eluting überlange Stents (>10 cm)	00.65.99 ↔	Perkutanes Einsetzen von sonstigem(n) intrakraniellen vaskulären Stent(s), sonstige
00.55.99 ↔	Einsetzen von peripheren Gefässstent(s) mit Medikamenten-Freisetzung, sonstige	00.67.00 ↔	Perkutanes Einsetzen von zentralen Gefässstent(s), n.n.bez.
00.63 ↔	Perkutanes Einsetzen von Stent(s) an A. carotis	00.67.10 ↔	Perkutanes Einsetzen von Gefässstent(s) in die V. cava
00.64 ↔	Perkutanes Einsetzen von Stent(s) an sonstigen präzerebralen (extrakraniellen) Arterien	00.67.20 ↔	Perkutanes Einsetzen von Gefässstent(s) in die V. porta
00.65.00 ↔	Perkutanes Einsetzen von sonstigem(n) intrakraniellen vaskulären Stent(s), n.n.bez.	00.67.99 ↔	Perkutanes Einsetzen von zentralen Gefässstent(s), sonstige

01.15 ↔	Biopsie am Schädel	08.61.10 ↔	Plastische Rekonstruktion des Augenlids mit Hautlappen
04.49.00 ↔	Sonstige Dekompression oder Lösung von Adhäsionen an peripherem Nerv oder Ganglion, n.n.bez.	08.61.11 ↔	Plastische Rekonstruktion des Augenlids mit Hauttransplantat
04.49.10 ↔	Sonstige Dekompression oder Lösung von Adhäsionen am Plexus brachialis	08.61.99 ↔	Sonstige plastische Rekonstruktion des Augenlids mit Hautlappen oder -transplantat
04.49.11 ↔	Sonstige Dekompression oder Lösung von Adhäsionen an Nerven der Schulter	08.62 ↔	Plastische Rekonstruktion des Augenlids mit Schleimhautlappen oder -transplantat
04.49.12 ↔	Sonstige Dekompression oder Lösung von Adhäsionen an Nerven des Armes	08.63 ↔	Plastische Rekonstruktion des Augenlids mit Haarfollikeltransplantat
04.49.13 ↔	Sonstige Dekompression oder Lösung von Adhäsionen an Nerven der Hand	08.64 ↔	Plastische Rekonstruktion des Augenlids mit tarsokonjunktivalem Lappen
04.49.14 ↔	Sonstige Dekompression oder Lösung von Adhäsionen am Plexus lumbosacralis, Leiste und Beckenboden	08.69.00 ↔	Sonstige plastische Rekonstruktion des Augenlids mit Lappen oder Transplantaten, n.n.bez.
04.49.15 ↔	Sonstige Dekompression oder Lösung von Adhäsionen an Nerven des Beines	08.69.10 ↔	Plastische Rekonstruktion des Augenlids mit Knorpel
04.49.16 ↔	Sonstige Dekompression oder Lösung von Adhäsionen an Nerven des Fusses	08.69.11 ↔	Plastische Rekonstruktion des Augenlids mit alloplastischem Material
04.49.99 ↔	Sonstige Dekompression oder Lösung von Adhäsionen an sonstigen peripheren Nerven oder Ganglion, sonstige	08.69.12 ↔	Plastische Rekonstruktion des Augenlids mit Verschiebe- und Rotationsplastik des Lides
05.21 ↔	Exzision des Ganglion sphenopalatinum	08.69.13 ↔	Plastische Rekonstruktion des Augenlids mit Oberlidverlängerung
05.22 ↔	Zervikale Sympathektomie	08.69.19 ↔	Plastische Rekonstruktion des Augenlids mit sonstigem Lappen oder Transplantaten
05.23 ↔	Lumbale Sympathektomie	08.69.99 ↔	Sonstige plastische Rekonstruktion des Augenlids mit Lappen oder Transplantaten, sonstige
05.24 ↔	Präsakrale Sympathektomie	08.82 ↔	Versorgung einer Risswunde des Augenlids, den Lidrand umfassend, partielle Tiefe
05.25 ↔	Periarterielle Sympathektomie	08.83 ↔	Sonstige Versorgung einer Risswunde des Augenlids, partielle Tiefe
05.26 ↔	Thorakale Sympathektomie	08.84 ↔	Versorgung einer Risswunde des Augenlids, den Lidrand umfassend, volle Tiefe
05.29 ↔	Sonstige Sympathektomie und Exzision eines Ganglions	08.85 ↔	Sonstige Versorgung einer Risswunde des Augenlids, volle Tiefe
06.09.00 ↔	Sonstige Inzision im Gebiet der Schilddrüse, n.n.bez.	08.86 ↔	Rhytidektomie am Unterlid
06.09.10 ↔	Sonstige Inzision im Gebiet der Schilddrüse, ohne weitere Massnahmen	08.87 ↔	Rhytidektomie am Oberlid
06.09.11 ↔	Sonstige Inzision im Gebiet der Schilddrüse, Drainage	08.89.10 ↔	Plastische Rekonstruktion des Augenlids, medialer oder lateraler Lidwinkel
06.09.99 ↔	Sonstige Inzision im Gebiet der Schilddrüse, sonstige	08.89.10 ↔	Plastische Rekonstruktion des Augenlids, medialer oder lateraler Lidwinkel
06.91 ↔	Durchtrennung des Isthmus thyreoideae	08.89.10 ↔	Plastische Rekonstruktion des Augenlids, medialer oder lateraler Lidwinkel
07.22.00 ↔	Einseitige Adrenalektomie, n.n.bez.	08.89.11 ↔	Plastische Rekonstruktion des Augenlids durch Hebung der Augenbraue
07.22.10 ↔	Einseitige Adrenalektomie, ohne Ovarektomie	08.89.11 ↔	Plastische Rekonstruktion des Augenlids durch Hebung der Augenbraue
07.22.11 ↔	Einseitige Adrenalektomie, mit Ovarektomie	08.89.11 ↔	Plastische Rekonstruktion des Augenlids durch Hebung der Augenbraue
07.22.12 ↔	Einseitige Adrenalektomie, Rest-Adrenalektomie	08.89.12 ↔	Plastische Rekonstruktion des Augenlids durch Entfernung eines Fettgewebeprolapses der Orbita
07.22.99 ↔	Einseitige Adrenalektomie, sonstige	08.89.12 ↔	Plastische Rekonstruktion des Augenlids durch Entfernung eines Fettgewebeprolapses der Orbita
07.3 ↔	Beidseitige Adrenalektomie	08.89.12 ↔	Plastische Rekonstruktion des Augenlids durch Entfernung eines Fettgewebeprolapses der Orbita
07.71 ↔	Exploration der Fossa hypophysialis	08.89.13 ↔	Plastische Rekonstruktion des Augenlids durch Oberflächenbehandlung mit Laser
07.72 ↔	Inzision an der Hypophyse	08.89.13 ↔	Plastische Rekonstruktion des Augenlids durch Oberflächenbehandlung mit Laser
07.79 ↔	Sonstige Operation an der Hypophyse	08.89.13 ↔	Plastische Rekonstruktion des Augenlids durch Oberflächenbehandlung mit Laser
07.83 ↔	Thorakoskopische partielle Exzision am Thymus	08.89.14 ↔	Plastische Rekonstruktion des Augenlids durch sonstige Oberlidverlängerung
08.21 ↔	Exzision eines Chalazions	08.89.14 ↔	Plastische Rekonstruktion des Augenlids durch sonstige Oberlidverlängerung
08.22 ↔	Exzision einer anderen kleineren Läsion am Augenlid	08.89.14 ↔	Plastische Rekonstruktion des Augenlids durch Unterlidverlängerung
08.23 ↔	Exzision einer grösseren Läsion am Augenlid, nicht durchgehend	08.89.15 ↔	Plastische Rekonstruktion des Augenlids durch Unterlidverlängerung
08.24 ↔	Exzision einer grösseren Läsion am Augenlid, perforierend	08.89.15 ↔	Plastische Rekonstruktion des Augenlids durch Unterlidverlängerung
08.38 ↔	Korrektur einer Lidretraktion		
08.43 ↔	Behebung von Entropium oder Ektropium durch Keilresektion		
08.44.00 ↔	Behebung von Entropium oder Ektropium durch Lidplastik, n.n.bez.		
08.44.10 ↔	Behebung von Entropium oder Ektropium durch Lidplastik, horizontale Verkürzung des Augenlides		
08.44.99 ↔	Sonstige Behebung von Entropium oder Ektropium durch Lidplastik		
08.51 ↔	Kanthotomie		
08.59.00 ↔	Sonstige Anpassung der Lidposition, n.n.bez.		
08.59.10 ↔	Kanthoplastik, n.n.bez.		
08.59.11 ↔	Kanthopexie		
08.59.12 ↔	Korrekturoperation bei Epikanthus		
08.59.99 ↔	Sonstige Anpassung der Lidposition, sonstige		
08.61.00 ↔	Plastische Rekonstruktion des Augenlids mit Hautlappen oder -transplantat, n.n.bez.		



08.89.99 ↔ Sonstige plastische Rekonstruktion des Augenlids, sonstige	21.32 ↔ Exzision und lokale Destruktion einer anderen Läsion an der Nase
08.89.99 ↔ Sonstige plastische Rekonstruktion des Augenlids, sonstige	21.4x.00 ↔ Resektion der Nase, n.n.bez.
08.89.99 ↔ Sonstige plastische Rekonstruktion des Augenlids, sonstige	21.4x.00 ↔ Resektion der Nase, n.n.bez.
18.01 ↔ Perforation des Ohrläppchens	21.4x.12 ↔ Resektion der Nase, partiell
18.02 ↔ Inzision am äusseren Gehörgang	21.4x.12 ↔ Resektion der Nase, partiell
18.09 ↔ Sonstige Inzision am äusseren Ohr	21.4x.22 ↔ Resektion der Nase, subtotal
18.21 ↔ Exzision einer präaurikulären Fistel oder eines präaurikulären Sinus	21.4x.22 ↔ Resektion der Nase, subtotal
18.21 ↔ Exzision einer präaurikulären Fistel oder eines präaurikulären Sinus	21.4x.32 ↔ Resektion der Nase, total
18.29.12 ↔ Exzision einer anderen Läsion am äusseren Ohr oder im äusseren Gehörgang	21.4x.32 ↔ Resektion der Nase, total
18.29.12 ↔ Exzision einer anderen Läsion am äusseren Ohr oder im äusseren Gehörgang	21.4x.99 ↔ Sonstige Resektion der Nase
18.31 ↔ Radikale Exzision einer Läsion am äusseren Ohr	21.4x.99 ↔ Sonstige Resektion der Nase
18.31 ↔ Radikale Exzision einer Läsion am äusseren Ohr	21.72 ↔ Offene Reposition einer Nasenfraktur
18.31 ↔ Radikale Exzision einer Läsion am äusseren Ohr	21.83.00 ↔ Totale plastische Nasenrekonstruktion, n.n.bez.
18.39.12 ↔ Resektion der Ohrmuschel, total	21.83.10 ↔ Septorhinoplastik mit Korrektur des Knorpels oder des Knochens, mit lokalen autogenen Transplantaten
18.39.12 ↔ Resektion der Ohrmuschel, total	21.83.11 ↔ Septorhinoplastik mit Korrektur des Knorpels oder des Knochens, mit distalen autogenen Transplantaten, allogenen oder xenogenen Transplantaten
18.39.19 ↔ Sonstige Resektion der Ohrmuschel, sonstige	21.83.12 ↔ Septorhinoplastik mit Korrektur des Knochens und des Knorpels
18.39.19 ↔ Sonstige Resektion der Ohrmuschel, sonstige	21.83.20 ↔ Totale plastische Nasenrekonstruktion mit Implantation von alloplastischen Materialien
18.5 ↔ Chirurgische Korrektur abstehender Ohren	21.83.99 ↔ Totale plastische Nasenrekonstruktion, sonstige
18.6x.00 ↔ Rekonstruktion des äusseren Gehörgangs, n.n.bez.	21.84 ↔ Revision einer Rhinoplastik
18.6x.10 ↔ Erweiterung des äusseren Gehörgangs	21.85 ↔ Augmentationsrhinoplastik
18.6x.20 ↔ Rekonstruktion eines (bestehenden) äusseren Gehörgangs	21.86.00 ↔ Rhinoplastik der Nasenweichteile, n.n.bez.
18.6x.30 ↔ Konstruktion eines (nicht bestehenden) äusseren Gehörgangs	21.86.10 ↔ Rhinoplastik der Nasenweichteile, äussere Nase
18.6x.99 ↔ Rekonstruktion des äusseren Gehörgangs, sonstige	21.86.11 ↔ Rhinoplastik mit lokalen oder distalen Lappen
18.71.00 ↔ Ohrmuschelaufbau, n.n.bez.	21.86.99 ↔ Rhinoplastik der Nasenweichteile, sonstige
18.71.10 ↔ Ohrmuschelaufbau, partiell, n.n.bez.	21.87 ↔ Sonstige Rhinoplastik
18.71.11 ↔ Ohrmuschelaufbau, partiell mit Gewebeexpander	21.88.00 ↔ Sonstige Septumplastik, n.n.bez.
18.71.12 ↔ Ohrmuschelaufbau, partiell mit Galealappen	21.88.10 ↔ Septumplastik, Septumunterfütterung
18.71.13 ↔ Ohrmuschelaufbau, partiell mit Knorpeltransplantat	21.88.11 ↔ Septumplastik, Verschluss einer Septumperforation mit Schleimhaut-Verschiebelappen
18.71.14 ↔ Ohrmuschelaufbau, partiell mit mikrovaskulärem Lappen	21.88.12 ↔ Septumplastik, Plastische Korrektur ohne Resektion
18.71.19 ↔ Ohrmuschelaufbau, partiell, sonstige	21.88.13 ↔ Septumplastik, Plastische Korrektur mit Resektion
18.71.20 ↔ Ohrmuschelaufbau, total, n.n.bez.	21.88.14 ↔ Septumplastik, Plastische Rekonstruktion des Nasenseptums, mit lokalen autogenen Transplantaten (Austauschplastik)
18.71.21 ↔ Ohrmuschelaufbau, total mit Gewebeexpander	21.88.15 ↔ Septumplastik, Plastische Rekonstruktion des Nasenseptums, mit distalen autogenen Transplantaten, allogenen oder xenogenen Transplantaten
18.71.22 ↔ Ohrmuschelaufbau, total mit Galealappen	21.88.99 ↔ Sonstige Septumplastik, sonstige
18.71.23 ↔ Ohrmuschelaufbau, total mit Knorpeltransplantat	21.89 ↔ Sonstige plastische Rekonstruktion und Operationen an der Nase
18.71.24 ↔ Ohrmuschelaufbau, total mit mikrovaskulärem Lappen	21.91 ↔ Lösung von Synechien der Nase
18.71.29 ↔ Ohrmuschelaufbau, total, sonstige	24.5x.00 ↔ Alveoloplastik, n.n.bez.
18.71.30 ↔ Implantation von alloplastischen Materialien beim Aufbau einer Ohrmuschel	24.5x.10 ↔ Alveoloplastik mit Transplantat
18.71.99 ↔ Ohrmuschelaufbau, sonstige	24.5x.99 ↔ Alveoloplastik, sonstige
18.72 ↔ Reinsertion eines amputierten Ohres	24.91.10 ↔ Vestibulumplastik
18.79 ↔ Sonstige plastische Rekonstruktion am äusseren Ohr	24.91.11 ↔ Mundbodensenkung
18.9 ↔ Sonstige Operation am äusseren Ohr	24.91.99 ↔ Extension oder Vertiefung des Sulcus buccolabialis oder lingualis, sonstige
19.9x.11 ↔ Verkleinerung einer Radikalhöhle	25.02 ↔ Offene Biopsie an der Zunge
19.9x.12 ↔ Rekonstruktion des Mittelohrs, Reimplantation, Rekonstruktion der hinteren Gehörgangswand	27.1 ↔ Inzision am Gaumen
19.9x.13 ↔ Rekonstruktion des Mittelohrs	27.21.00 ↔ Biopsie am knöchernen Gaumen, n.n.bez.
19.9x.14 ↔ Verschluss einer Mastoid-Fistel	27.21.20 ↔ Offene Biopsie (mit Inzision) am knöchernen Gaumen
19.9x.19 ↔ Mikrochirurgische Operationen am Mittelohr, sonstige	27.21.99 ↔ Biopsie am knöchernen Gaumen, sonstige
19.9x.99 ↔ Sonstige plastische Rekonstruktion am Mittelohr, sonstige	27.22.00 ↔ Biopsie an Uvula und weichem Gaumen, n.n.bez.
21.07 ↔ Stillung einer Epistaxis durch Exzision von nasaler Mukosa und Hauttransplantation an Septum und laterale Nasenwand	27.22.20 ↔ Offene Biopsie (mit Inzision) an Uvula und weichem Gaumen
21.1 ↔ Inzision an der Nase	27.22.99 ↔ Biopsie an Uvula und weichem Gaumen, sonstige
21.31.10 ↔ Lokale Exzision einer endonasalen Läsion, Zugang endonasal	27.23.00 ↔ Biopsie an der Lippe, n.n.bez.
21.31.12 ↔ Destruktion einer endonasalen Läsion	27.23.99 ↔ Biopsie an der Lippe, sonstige
21.32 ↔ Exzision und lokale Destruktion einer anderen Läsion an der Nase	27.24.00 ↔ Biopsie in der Mundhöhle, an nicht bezeichneter Struktur, n.n.bez.

27.24.20 ↔	Offene Biopsie (mit Inzision) an Wangenschleimhaut, Mundboden und sonstigen Strukturen in der Mundhöhle	27.59.31 ↔	Grossflächige temporäre Weichteildeckung durch Kombination mehrerer Verfahren an der Lippe
27.24.99 ↔	Biopsie in der Mundhöhle, an nicht bezeichneter Struktur, sonstige	27.59.31 ↔	Grossflächige temporäre Weichteildeckung durch Kombination mehrerer Verfahren an der Lippe
27.42 ↔	Ausgedehnte Exzision einer Läsion an der Lippe	27.59.40 ↔	Sonstige plastische Rekonstruktion an Lippe und Mund mit freiem mikrovaskulär-anastomosierten Transplantat
27.43.00 ↔	Sonstige Exzision von Läsion oder Gewebe an der Lippe, n.n.bez.	27.59.40 ↔	Sonstige plastische Rekonstruktion an Lippe und Mund mit freiem mikrovaskulär-anastomosierten Transplantat
27.43.10 ↔	Sonstige Exzision von Läsion oder Gewebe an der Lippe, lokale Exzision	27.59.41 ↔	Sonstige plastische Rekonstruktion an Lippe und Mund mit gestieltem Fernlappen
27.43.99 ↔	Sonstige Exzision von Läsion oder Gewebe an der Lippe, sonstige	27.59.41 ↔	Sonstige plastische Rekonstruktion an Lippe und Mund mit gestieltem Fernlappen
27.44.00 ↔	Radikale Exzision einer Läsion an der Lippe, n.n.bez.	27.59.60 ↔	Einsetzen eines Gewebeexpanders an der Lippe
27.44.11 ↔	Radikale Exzision einer Hautläsion der Lippe ohne Transplantation oder Transposition von Haut	27.59.60 ↔	Einsetzen eines Gewebeexpanders an der Lippe
27.44.20 ↔	Radikale Exzision einer Hautläsion der Lippe mit Transplantation oder Transposition von Haut	27.59.99 ↔	Sonstige plastische Rekonstruktion an Lippe und Mund, sonstige
27.44.99 ↔	Radikale Exzision einer Läsion an der Lippe, sonstige	27.59.99 ↔	Sonstige plastische Rekonstruktion an Lippe und Mund, sonstige
27.49.00 ↔	Sonstige Exzision in der Mundhöhle, n.n.bez.	27.61 ↔	Naht einer Rissverletzung am Gaumen
27.49.10 ↔	Exzision an der Wange	27.62.00 ↔	Korrektur einer Gaumenspalte, n.n.bez.
27.49.11 ↔	Exzision am Mundboden	27.62.10 ↔	Primäre plastische Rekonstruktion am knöchernen Gaumen ohne Knochentransplantat
27.49.99 ↔	Sonstige Exzision in der Mundhöhle, sonstige	27.62.11 ↔	Primäre plastische Rekonstruktion am knöchernen Gaumen mit Knochentransplantat
27.54.00 ↔	Plastische Rekonstruktion einer (angeborenen) Lippenspalte, n.n.bez.	27.62.20 ↔	Sekundäre plastische Rekonstruktion am knöchernen Gaumen ohne Knochentransplantat
27.54.10 ↔	Lippenplastik einer (angeborenen) Lippenspalte	27.62.99 ↔	Korrektur einer Gaumenspalte, sonstige
27.54.11 ↔	Sekundäroperation einer (angeborenen) Lippenspalte	27.63.00 ↔	Revision der Korrektur einer Gaumenspalte, n.n.bez.
27.54.99 ↔	Plastische Rekonstruktion einer (angeborenen) Lippenspalte, sonstige	27.63.10 ↔	Revision der Korrektur einer Gaumenspalte, Kieferplastik
27.55.00 ↔	Vollhauttransplantat an Lippe und Mund, n.n.bez.	27.63.11 ↔	Revision der Korrektur einer Gaumenspalte, Kieferplastik mit Osteoplastik
27.55.10 ↔	Kleinflächiges Vollhauttransplantat an Lippe und Mund	27.63.20 ↔	Revision der Korrektur einer Gaumenspalte, Sekundäroperation der Kieferspalte
27.55.20 ↔	Grossflächiges Vollhauttransplantat an Lippe und Mund	27.63.99 ↔	Revision der Korrektur einer Gaumenspalte, sonstige
27.55.99 ↔	Vollhauttransplantat an Lippe und Mund, sonstige	27.99 ↔	Sonstige Operationen in der Mundhöhle
27.56.10 ↔	Kleinflächiges Spalthauttransplantat an Lippe und Mund	29.12.00 ↔	Biopsie am Pharynx, n.n.bez.
27.56.20 ↔	Grossflächiges Spalthauttransplantat an Lippe und Mund	29.12.20 ↔	Offene Biopsie am Hypopharynx
27.56.30 ↔	Kleinflächige heterologe Hauttransplantation an die Lippe	29.12.30 ↔	Offene Biopsie am Nasopharynx
27.56.40 ↔	Grossflächig heterologe Hauttransplantation an die Lippe	29.12.99 ↔	Biopsie am Pharynx, sonstige
27.56.50 ↔	Kleinflächige homologe Hauttransplantation an die Lippe	29.2x.00 ↔	Exzision von branchiogener Zyste oder Rest der Kiemenspalte, n.n.bez.
27.56.60 ↔	Grossflächig homologe Hauttransplantation an die Lippe	29.2x.10 ↔	Exzision einer lateralen Halszyste
27.56.99 ↔	Sonstiges Hauttransplantat an Lippe und Mund, sonstige	29.2x.11 ↔	Exzision von branchiogener Zyste oder Rest der Kiemenspalte als sekundär Eingriff
27.57.10 ↔	Anbringen eines freien mikrovaskulär-anastomosierten Transplantats an Lippe und Mund	29.2x.20 ↔	Operation an Kiemengangsresten, n.n.bez.
27.57.11 ↔	Anbringen eines gestielten Fernlappens an Lippe und Mund	29.2x.21 ↔	Operation an Kiemengangsresten, sekundärer Eingriff
27.57.99 ↔	Anbringen eines gestielten oder freien Lappens an Lippe und Mund, sonstige	29.2x.99 ↔	Exzision von branchiogener Zyste oder Rest der Kiemenspalte, sonstige
27.58 ↔	Revision eines gestielten oder freien Lappens oder freien Hauttransplantates an Lippe und Mund	29.52 ↔	Verschluss einer branchiogenen Fistel
27.58 ↔	Revision eines gestielten oder freien Lappens oder freien Hauttransplantates an Lippe und Mund	30.4x.00 ↔	Radikale Laryngektomie, n.n.bez.
27.59.20 ↔	Kleinflächige Weichteildeckung durch kultivierte Keratinozyten an der Lippe	30.4x.10 ↔	Radikale Laryngektomie, mit Pharyngektomie, ohne Rekonstruktion
27.59.20 ↔	Kleinflächige Weichteildeckung durch kultivierte Keratinozyten an der Lippe	30.4x.11 ↔	Radikale Laryngektomie, mit Pharyngektomie, Rekonstruktion mit lokaler Schleimhaut
27.59.21 ↔	Grossflächige Weichteildeckung durch kultivierte Keratinozyten an der Lippe	30.4x.12 ↔	Radikale Laryngektomie, mit Pharyngektomie, Rekonstruktion mit nicht vaskularisiertem Transplantat
27.59.21 ↔	Grossflächige Weichteildeckung durch kultivierte Keratinozyten an der Lippe	30.4x.13 ↔	Radikale Laryngektomie, mit Pharyngektomie, Rekonstruktion mit gestieltem regionalen Lappen
27.59.30 ↔	Kleinflächige temporäre Weichteildeckung durch Kombination mehrerer Verfahren an der Lippe	30.4x.14 ↔	Radikale Laryngektomie, mit Pharyngektomie, Rekonstruktion mit gestieltem Lappen
27.59.30 ↔	Kleinflächige temporäre Weichteildeckung durch Kombination mehrerer Verfahren an der Lippe	30.4x.15 ↔	Radikale Laryngektomie, mit Pharyngektomie, Rekonstruktion mit freiem mikrovaskulär-anastomosierten Transplantat
		30.4x.16 ↔	Radikale Laryngektomie, mit Pharyngektomie, Rekonstruktion mit freiem Darmtransplantat

30.4x.17 ↔ Radikale Laryngektomie, mit Pharyngektomie, Rekonstruktion mit Magenhochzug	34.4x.20 ↔ Teilresektion einer Läsion an der Brustwand, n.n.bez.
30.4x.19 ↔ Radikale Laryngektomie, mit Pharyngektomie, sonstige Rekonstruktion	34.4x.21 ↔ Teilresektion einer Läsion an der Brustwand, ohne Rekonstruktion
30.4x.20 ↔ Radikale Laryngektomie, mit Pharyngektomie und Schilddrüsenresektion, ohne Rekonstruktion	34.4x.22 ↔ Teilresektion einer Läsion an der Brustwand, mit Rekonstruktion
30.4x.21 ↔ Radikale Laryngektomie, mit Pharyngektomie und Schilddrüsenresektion, Rekonstruktion mit lokaler Schleimhaut	34.4x.30 ↔ Resektion einer Läsion an der Brustwand, komplette Resektion des Sternums, n.n.bez.
30.4x.22 ↔ Radikale Laryngektomie, mit Pharyngektomie und Schilddrüsenresektion, Rekonstruktion mit nicht vaskularisiertem Transplantat	34.4x.31 ↔ Resektion einer Läsion an der Brustwand, komplette Resektion des Sternums, ohne Rekonstruktion
30.4x.23 ↔ Radikale Laryngektomie, mit Pharyngektomie und Schilddrüsenresektion, Rekonstruktion mit gestieltem regionalen Lappen	34.4x.32 ↔ Resektion einer Läsion an der Brustwand, komplette Resektion des Sternums, mit Rekonstruktion
30.4x.24 ↔ Radikale Laryngektomie, mit Pharyngektomie und Schilddrüsenresektion, Rekonstruktion mit gestieltem Lappen	34.71 ↔ Naht einer Brustwandverletzung
30.4x.25 ↔ Radikale Laryngektomie, mit Pharyngektomie und Schilddrüsenresektion, Rekonstruktion mit freiem mikrovaskulär-anastomosierten Transplantat	34.72 ↔ Verschluss einer Thorakostomie
30.4x.26 ↔ Radikale Laryngektomie, mit Pharyngektomie und Schilddrüsenresektion, Rekonstruktion mit freiem Darmtransplantat	34.73 ↔ Verschluss anderer Thoraxfisteln
30.4x.27 ↔ Radikale Laryngektomie, mit Pharyngektomie und Schilddrüsenresektion, Rekonstruktion mit Magenhochzug	34.79.00 ↔ Sonstige plastische Rekonstruktion an der Brustwand, n.n.bez.
30.4x.29 ↔ Radikale Laryngektomie, mit Pharyngektomie und Schilddrüsenresektion, sonstige Rekonstruktion	34.79.10 ↔ Sonstige plastische Rekonstruktion an der Brustwand, sekundärer Verschluss einer Thorakotomie, n.n.bez.
30.4x.99 ↔ Radikale Laryngektomie, sonstige	34.79.11 ↔ Sonstige plastische Rekonstruktion an der Brustwand, sekundärer Verschluss einer Thorakotomie, durch Draht
31.72 ↔ Verschluss einer äusseren trachealen Fistel	34.79.12 ↔ Sonstige plastische Rekonstruktion an der Brustwand, sekundärer Verschluss einer Thorakotomie, durch Platte
33.33 ↔ Pneumoperitoneum für Lungenkollaps	34.79.19 ↔ Sonstige plastische Rekonstruktion an der Brustwand, sekundärer Verschluss einer Thorakotomie, sonstige
33.42 ↔ Verschluss einer Bronchusfistel	34.79.20 ↔ Sonstige plastische Rekonstruktion an der Brustwand, Stabilisierung, offen chirurgisch, n.n.bez.
34.03 ↔ Wiedereröffnung einer Thorakotomie	34.79.21 ↔ Sonstige plastische Rekonstruktion an der Brustwand, Stabilisierung, offen chirurgisch, durch Draht
34.23.20 ↔ Offene Biopsie an der Brustwand	34.79.22 ↔ Sonstige plastische Rekonstruktion an der Brustwand, Stabilisierung, offen chirurgisch, durch Platte
34.3x.00 ↔ Exzision oder Destruktion von Läsion oder Gewebe des Mediastinums, n.n.bez.	34.79.29 ↔ Sonstige plastische Rekonstruktion an der Brustwand, Stabilisierung, offen chirurgisch, sonstige
34.3x.10 ↔ Exzision von Läsion oder Gewebe des Mediastinums	34.79.30 ↔ Sonstige plastische Rekonstruktion an der Brustwand, offene Reposition einer Sternumfraktur, n.n.bez.
34.3x.20 ↔ Resektion von Läsion oder Gewebe des Mediastinums, n.n.bez.	34.79.31 ↔ Sonstige plastische Rekonstruktion an der Brustwand, offene Reposition einer Sternumfraktur, durch Draht
34.3x.21 ↔ Resektion von Läsion oder Gewebe des Mediastinums, ohne Resektion an mediastinalen Organen	34.79.32 ↔ Sonstige plastische Rekonstruktion an der Brustwand, offene Reposition einer Sternumfraktur, durch Platte
34.3x.22 ↔ Resektion von Läsion oder Gewebe des Mediastinums, mit Lungenresektion oder Brustwandteilresektion	34.79.39 ↔ Sonstige plastische Rekonstruktion an der Brustwand, offene Reposition einer Sternumfraktur, sonstige
34.3x.23 ↔ Resektion von Läsion oder Gewebe des Mediastinums, mit Perikardteilresektion	34.79.40 ↔ Sonstige plastische Rekonstruktion an der Brustwand, Knochenplastik und Knochentransplantation
34.3x.24 ↔ Resektion von Läsion oder Gewebe des Mediastinums, mit prothetischem Gefässersatz	34.79.99 ↔ Sonstige plastische Rekonstruktion an der Brustwand, sonstige
34.3x.25 ↔ Resektion von Läsion oder Gewebe des Mediastinums, mit Lungenresektion und Gefässersatz	34.85 ↔ Implantation eines Zwerchfellschrittmachers
34.3x.26 ↔ Resektion von Läsion oder Gewebe des Mediastinums, mit Lungenresektion und Perikardteilresektion	34.89.00 ↔ Sonstige Operationen am Zwerchfell, n.n.bez.
34.3x.27 ↔ Resektion von Läsion oder Gewebe des Mediastinums, mit Perikardteilresektion und Gefässersatz	34.89.10 ↔ Sonstige Operationen am Zwerchfell, Inzision (Zwerchfellsplattung)
34.3x.28 ↔ Resektion von Läsion oder Gewebe des Mediastinums, mit Lungen- und Perikardteilresektion und Gefässersatz	34.89.99 ↔ Sonstige Operationen am Zwerchfell, sonstige
34.3x.29 ↔ Resektion von Läsion oder Gewebe des Mediastinums, sonstige	37.31.00 ↔ Perikardektomie, n.n.bez.
34.3x.30 ↔ Destruktion von Läsion oder Gewebe des Mediastinums	37.31.10 ↔ Perikardektomie, partiell
34.3x.99 ↔ Exzision oder Destruktion von Läsion oder Gewebe des Mediastinums, sonstige	37.31.20 ↔ Perikardektomie, total
34.4x.00 ↔ Exzision oder Destruktion einer Läsion an der Brustwand, n.n.bez.	37.31.30 ↔ Adhäsiolyse am Perikard
34.4x.10 ↔ Exzision einer Läsion an der Brustwand	37.31.99 ↔ Perikardektomie, sonstige
	37.79 ↔ Revision oder Verlagerung von Tasche von kardialer Vorrichtung
	37.8b.00 ↔ Entfernen eines permanenten Herzschrittmachers, n.n.bez.
	37.8b.11 ↔ Entfernen eines Einkammer-Schrittmachers

37.8b.21 ↔ Entfernen eines Zweikammerschrittmachers, ohne antitachykarde Stimulation	39.29.40 ↔ Gefäss-Shunt oder -Bypass an Venen
37.8b.22 ↔ Entfernen eines Zweikammerschrittmachers, mit antitachykarder Stimulation	39.29.80 ↔ Temporärer intraoperativer Shunt, n.n.bez.
37.8b.31 ↔ Entfernen eines Resynchronisationsherzschrittmachers (CRT-P)	39.29.81 ↔ Temporärer intraoperativer Shunt, arterioarteriell
37.8b.41 ↔ Entfernen eines transvenösen, sondenlosen, Herzschrittmachers	39.29.82 ↔ Temporärer intraoperativer Shunt, arteriovenös
37.8b.99 ↔ Entfernen eines permanenten Herzschrittmachers, sonstige	39.29.89 ↔ Temporärer intraoperativer Shunt, sonstige
37.8d ↔ Entfernen eines Ereignisrekorders	39.29.99 ↔ Sonstiger (peripherer) Gefäss-Shunt oder -Bypass, sonstige
37.8f.00 ↔ Entfernen eines Kardioverters oder Defibrillators, n.n.bez.	39.49.30 ↔ Ersatz eines kardialen Conduit
37.8f.11 ↔ Entfernen eines Einkammer-Defibrillators	39.55 ↔ Reimplantation eines aberrierenden Nierengefässes
37.8f.12 ↔ Entfernen eines Zweikammer-Defibrillators	39.59.10 ↔ Transposition von Arterien, n.n.bez.
37.8f.21 ↔ Entfernen eines Resynchronisationsdefibrillators (CRT-D)	39.59.30 ↔ Sonstige plastische Rekonstruktion von Gefässen an Kopf und Hals, n.n.bez.
37.8f.22 ↔ Entfernen eines Einkammer-Defibrillators mit atrialem Sensing	39.59.31 ↔ Sonstige plastische Rekonstruktion eines intrakraniellen Gefässes
37.8f.31 ↔ Entfernen eines subkutanen Defibrillatorsystems	39.59.32 ↔ Sonstige plastische Rekonstruktion der extrakraniellen A. vertebralis
37.8f.99 ↔ Entfernen eines Kardioverters oder Defibrillators, sonstige	39.59.33 ↔ Sonstige plastische Rekonstruktion von extrakraniellen Arterien an Kopf und Hals, sonstige
37.99.00 ↔ Sonstige Operationen an Herz und Perikard, n.n.bez.	39.59.34 ↔ Sonstige plastische Rekonstruktion der V. jugularis
37.99.20 ↔ Operationen bei kongenitalen Anomalien des Herzens, n.n.bez.	39.59.39 ↔ Sonstige plastische Rekonstruktion von Gefässen an Kopf und Hals, sonstige
37.99.29 ↔ Operationen bei kongenitalen Anomalien des Herzens, sonstige	39.59.40 ↔ Sonstige plastische Rekonstruktion von Gefässen der oberen Extremität, n.n.bez.
37.99.30 ↔ Ligatur eines Herzohres	39.59.41 ↔ Sonstige plastische Rekonstruktion von Arterien der oberen Extremität
37.99.80 ↔ Reoperation an Herz und Perikard	39.59.42 ↔ Sonstige plastische Rekonstruktion der V. subclavia, V. axillaris und V. brachiocephalica
37.99.99 ↔ Sonstige Operationen an Herz und Perikard, sonstige	39.59.48 ↔ Sonstige plastische Rekonstruktion von sonstigen tiefen Venen der oberen Extremität
37.9a.12 ↔ Entfernung oder Revision eines myokardmodulierenden Systems (CCM)	39.59.49 ↔ Sonstige plastische Rekonstruktion von Gefässen der oberen Extremität, sonstige
38.21 ↔ Biopsie eines Blutgefässes	39.59.50 ↔ Sonstige plastische Rekonstruktion von thorakalen Gefässen, n.n.bez.
39.25.00 ↔ Aorto-iliaco-femoraler Bypass, n.n.bez.	39.59.51 ↔ Sonstige plastische Rekonstruktion der thorakalen Aorta
39.25.10 ↔ Aorto-iliaco-femoraler Bypass, aortal, n.n.bez.	39.59.52 ↔ Sonstige plastische Rekonstruktion der A. pulmonalis
39.25.11 ↔ Aorto-iliakaler Bypass	39.59.53 ↔ Sonstige plastische Rekonstruktion von thorakalen Arterien, sonstige
39.25.12 ↔ Aorto-femoraler Bypass	39.59.54 ↔ Sonstige plastische Rekonstruktion der V. pulmonalis
39.25.13 ↔ Aorto-poplitealer Bypass	39.59.55 ↔ Sonstige plastische Rekonstruktion der V. cava superior
39.25.14 ↔ Aorto-cruraler Bypass	39.59.59 ↔ Sonstige plastische Rekonstruktion von thorakalen Gefässen, sonstige
39.25.19 ↔ Aorto-iliaco-femoraler Bypass, aortal, sonstige	39.59.60 ↔ Sonstige plastische Rekonstruktion von abdominalen Arterien, n.n.bez.
39.25.20 ↔ Iliaco-femoraler Bypass, n.n.bez.	39.59.61 ↔ Sonstige plastische Rekonstruktion der abdominalen Aorta
39.25.21 ↔ Ilio-iliakaler Bypass	39.59.62 ↔ Sonstige plastische Rekonstruktion des Truncus coeliacus
39.25.22 ↔ Ilio-femoraler Bypass	39.59.63 ↔ Sonstige plastische Rekonstruktion der A. gastrica
39.25.23 ↔ Ilio-poplitealer Bypass	39.59.64 ↔ Sonstige plastische Rekonstruktion A. hepatica
39.25.24 ↔ Ilio-cruraler Bypass	39.59.65 ↔ Sonstige plastische Rekonstruktion der A. lienalis
39.25.29 ↔ Iliaco-femoraler Bypass, sonstige	39.59.66 ↔ Sonstige plastische Rekonstruktion der A. renalis
39.25.30 ↔ Obturator-Bypass (extraanatomisch)	39.59.67 ↔ Sonstige plastische Rekonstruktion der A. mesenterica
39.25.99 ↔ Aorto-iliaco-femoraler Bypass, sonstige	39.59.68 ↔ Sonstige plastische Rekonstruktion der A. iliaca
39.29.00 ↔ Sonstiger (peripherer) Gefäss-Shunt oder -Bypass, n.n.bez.	39.59.69 ↔ Sonstige plastische Rekonstruktion von abdominalen Arterien, sonstige
39.29.10 ↔ Gefäss-Shunt oder Bypass an Arterien der unteren Extremität, n.n.bez.	39.59.70 ↔ Sonstige plastische Rekonstruktion von abdominalen Venen, n.n.bez.
39.29.11 ↔ Femorofemoraler Gefäss-Shunt oder -Bypass	39.59.71 ↔ Sonstige plastische Rekonstruktion der V. cava inferior
39.29.12 ↔ Femoropoplitealer Gefäss-Shunt oder -Bypass	39.59.72 ↔ Sonstige plastische Rekonstruktion der V. iliaca
39.29.13 ↔ Femorocruraler Gefäss-Shunt oder -Bypass	39.59.79 ↔ Sonstige plastische Rekonstruktion von abdominalen Venen, sonstige
39.29.14 ↔ Femoropedaler Gefäss-Shunt oder -Bypass	39.59.80 ↔ Sonstige plastische Rekonstruktion von Gefässen der unteren Extremität, n.n.bez.
39.29.15 ↔ Popliteocruraler und popliteopedaler Gefäss-Shunt oder -Bypass	39.59.81 ↔ Sonstige plastische Rekonstruktion von Arterien der unteren Extremität
39.29.16 ↔ Gefäss-Shunt oder Bypass an Arterien des Unterschenkels und des Fusses	39.59.82 ↔ Sonstige plastische Rekonstruktion der V. femoralis
39.29.19 ↔ Gefäss-Shunt oder Bypass an Arterien der unteren Extremität, sonstige	39.59.83 ↔ Sonstige plastische Rekonstruktion der V. poplitea
39.29.20 ↔ Gefäss-Shunt oder Bypass an Arterien der oberen Extremität	
39.29.30 ↔ Sonstiger (peripherer) Gefäss-Shunt oder -Bypass, extraanatomisch, n.n.bez.	
39.29.31 ↔ Subclaviafemoraler Gefäss-Shunt oder Bypass	
39.29.32 ↔ Axillofemoraler Gefäss-Shunt oder Bypass	
39.29.33 ↔ Femorofemoraler Cross-over-Bypass	
39.29.39 ↔ Sonstiger (peripherer) Gefäss-Shunt oder -Bypass, extraanatomisch, sonstige	

39.59.88 ↔	Sonstige plastische Rekonstruktion von sonstigen tiefen Venen der unteren Extremität	40.24.11 ↔	Exzision eines inguinalen Lymphknotens, offen chirurgisch, mit Radionuklidmarkierung oder Farbstoffmarkierung (Sentinel-Lymphnodektomie)
39.59.89 ↔	Sonstige plastische Rekonstruktion von Gefässen der unteren Extremität, sonstige	40.24.20 ↔	Exzision eines inguinalen Lymphknotens, laparoskopisch
39.59.90 ↔	Sonstige plastische Rekonstruktion eines Gefässes, Venenklappenplastik	40.24.99 ↔	Exzision eines inguinalen Lymphknotens, sonstige
39.90.00 ↔	Einsetzen von peripheren Gefässstent(s) ohne Medikamenten-Freisetzung, n.n.bez.	40.29.10 ↔	Exzision eines mediastinalen Lymphknotens, n.n.bez.
39.90.10 ↔	Einsetzen von Gefässstent(s) in nicht-kardiale Gefässe, bare Stents	40.29.11 ↔	Exzision eines mediastinalen Lymphknotens, offen chirurgisch
39.90.11 ↔	Einsetzen von Gefässstent(s) in nicht-kardiale Gefässe, bioresorbierbare Stents	40.29.12 ↔	Exzision eines mediastinalen Lymphknotens, thorakoskopisch
39.90.12 ↔	Einsetzen von Gefässstent(s) in nicht-kardiale Gefässe, grosslumige Stents n.n.bez.	40.29.19 ↔	Exzision eines mediastinalen Lymphknotens, sonstige
39.90.13 ↔	Einsetzen von Gefässstent(s) in nicht-kardiale Gefässe, grosslumige Stents ungedeckt	40.29.20 ↔	Exzision eines paraaortalen Lymphknotens
39.90.14 ↔	Einsetzen von Gefässstent(s) in nicht-kardiale Gefässe, Grosslumige Stents gedeckt	40.29.30 ↔	Exzision eines iliakalen Lymphknotens
39.90.15 ↔	Einsetzen von Gefässstent(s) in nicht-kardiale Gefässe, gedeckte Stents (Stentgrafts) in nicht-aneurysmatischen Gefässen	40.29.70 ↔	Exzision eines Lymphangioms oder Hygroma cysticum
39.90.16 ↔	Einsetzen von Gefässstent(s) in nichtkardiale Gefässe, gecoverte Stent-Grafts mit bioaktiver Oberfläche	40.29.80 ↔	Exzision mehrerer abdominalen Lymphknotenstationen (mit Leberbiopsie), n.n.bez.
39.90.17 ↔	Einsetzen von peripheren Gefässstent(s), Multilayerstents	40.29.81 ↔	Exzision mehrerer abdominalen Lymphknotenstationen (mit Leberbiopsie), offen chirurgisch [Staging-Laparotomie]
39.90.19 ↔	Einsetzen von Gefässstent(s) in nicht-kardiale Gefässe, sonstige Stents	40.29.82 ↔	Exzision mehrerer abdominalen Lymphknotenstationen (mit Leberbiopsie), laparoskopisch [Staging-Laparoskopie]
39.90.30 ↔	Einsetzen von überlangen Stent(s) (>10 cm) in nicht-kardiale Gefässe, n.n.bez.	40.29.89 ↔	Exzision mehrerer abdominalen Lymphknotenstationen (mit Leberbiopsie), sonstige
39.90.31 ↔	Einsetzen von überlangen bare Stent(s) (>10 cm) in nicht-kardiale Gefässe	40.29.99 ↔	Einfache Exzision einer anderen lymphatischen Struktur, sonstige
39.90.32 ↔	Einsetzen von überlangen covered Stent(s) (>10 cm) in nicht-kardiale Gefässe	40.3x.10 ↔	Regionale Lymphadenektomie als selbstständiger Eingriff, n.n.bez.
39.90.39 ↔	Einsetzen von überlangen Stent(s) (>10 cm) in nicht-kardiale Gefässe, sonstige	40.3x.11 ↔	Regionale Lymphadenektomie als selbstständiger Eingriff, zervikal
39.90.99 ↔	Einsetzen von peripheren Gefässstent(s) ohne Medikamenten-Freisetzung, sonstige	40.3x.12 ↔	Regionale Lymphadenektomie als selbstständiger Eingriff, axillär
40.0 ↔	Inzision an lymphatischen Strukturen	40.3x.13 ↔	Regionale Lymphadenektomie als selbstständiger Eingriff, paraaortal, pelvin, obturatorisch oder iliakal
40.11.10 ↔	Offene (Inzisions-) Biopsie eines mediastinalen, paraaortalen, iliakalen oder pelvinalen Lymphknotens	40.3x.14 ↔	Regionale Lymphadenektomie als selbstständiger Eingriff, inguinal, offen chirurgisch
40.11.11 ↔	Offene (Inzisions-) Biopsie eines zervikalen, supraclaviculären, axillären oder inguinalen Lymphknotens	40.3x.15 ↔	Regionale Lymphadenektomie als selbstständiger Eingriff, inguinale, laparoskopisch
40.21.00 ↔	Exzision eines tiefen zervikalen Lymphknotens, n.n.bez.	40.3x.16 ↔	Regionale Lymphadenektomie als selbstständiger Eingriff, mediastinal und peribronchial
40.21.10 ↔	Exzision einzelner Lymphknoten und Lymphgefässe, zervikal, ohne Markierung	40.3x.19 ↔	Regionale Lymphadenektomie als selbstständiger Eingriff, sonstige
40.21.11 ↔	Exzision einzelner Lymphknoten und Lymphgefässe, zervikal, mit Radionuklidmarkierung oder Farbstoffmarkierung (Sentinel-Lymphnodektomie)	40.3x.21 ↔	Regionale Lymphadenektomie im Rahmen eines anderen Eingriffs, zervikal
40.21.99 ↔	Exzision eines tiefen zervikalen Lymphknotens, sonstige	40.3x.22 ↔	Regionale Lymphadenektomie im Rahmen eines anderen Eingriffs, axillär
40.22.00 ↔	Exzision eines mamma-interna Lymphknotens, n.n.bez.	40.3x.23 ↔	Regionale Lymphadenektomie im Rahmen eines anderen Eingriffs, paraaortal, pelvin oder iliakal
40.22.10 ↔	Exzision eines mamma-interna Lymphknotens, thorakoskopisch	40.3x.24 ↔	Regionale Lymphadenektomie im Rahmen eines anderen Eingriffs, obturatorisch
40.22.20 ↔	Exzision eines mamma-interna Lymphknotens, offen chirurgisch	40.3x.25 ↔	Regionale Lymphadenektomie im Rahmen eines anderen Eingriffs, inguinale
40.22.99 ↔	Exzision eines mamma-interna Lymphknotens, sonstige	40.3x.26 ↔	Regionale Lymphadenektomie im Rahmen eines anderen Eingriffs, mediastinal und peribronchial
40.23.00 ↔	Exzision eines axillären Lymphknotens, n.n.bez.	40.3x.29 ↔	Regionale Lymphadenektomie im Rahmen eines anderen Eingriffs, sonstige
40.23.10 ↔	Exzision eines axillären Lymphknotens, ohne Markierung	40.40 ↔	Neck dissection, n.n.bez.
40.23.11 ↔	Exzision eines axillären Lymphknotens, mit Radionuklidmarkierung oder Farbstoffmarkierung (Sentinel-Lymphnodektomie)	40.41.00 ↔	Radikale Neck dissection, n.n.bez.
40.23.99 ↔	Exzision eines axillären Lymphknotens, sonstige	40.41.10 ↔	Selektive (funktionelle) Neck dissection, supraomohyoid (Region I-III)
40.24.00 ↔	Exzision eines inguinalen Lymphknotens, n.n.bez.	40.41.11 ↔	Selektive (funktionelle) Neck dissection, lateral (Region II-IV)
40.24.10 ↔	Exzision eines inguinalen Lymphknotens, offen chirurgisch, ohne Markierung	40.41.12 ↔	Selektive (funktionelle) Neck dissection, anterolateral (Region I-IV)
		40.41.13 ↔	Selektive (funktionelle) Neck dissection, posterolateral (Region II-V)
		40.41.14 ↔	Selektive (funktionelle) Neck dissection, central (Region VI)

40.41.20 ↔	Radikale Neck dissection (inkl. modifiziert)	49.73.11 ↔	Verschluss einer Analfistel durch Schleimhautlappen
40.41.21 ↔	Erweiterte radikale Neck dissection	49.73.12 ↔	Verschluss einer Analfistel mittels Implantat
40.41.99 ↔	Radikale Neck dissection, sonstige	49.73.99 ↔	Verschluss einer Analfistel, sonstige
40.50 ↔	Radikale Exzision von Lymphknoten, n.n.bez.	49.77.11 ↔	Anoproktoplastik, offen chirurgisch
40.51.00 ↔	Radikale Exzision von axillären Lymphknoten, n.n.bez.	49.77.11 ↔	Anoproktoplastik, offen chirurgisch
40.51.10 ↔	Radikale Exzision von axillären Lymphknoten als selbstständiger Eingriff	49.77.12 ↔	Anoproktoplastik, perineal
40.51.11 ↔	Radikale Exzision von axillären Lymphknoten im Rahmen eines anderen Eingriffs	49.77.12 ↔	Anoproktoplastik, perineal
40.51.99 ↔	Radikale Exzision von axillären Lymphknoten, sonstige	49.77.13 ↔	Anoproktoplastik, laparoskopisch
40.52.00 ↔	Radikale Exzision von periaortalen Lymphknoten, n.n.bez.	49.77.13 ↔	Anoproktoplastik, laparoskopisch
40.52.10 ↔	Radikale Exzision von retroperitonealen (paraaortal, parakaval) und pelvinen Lymphknoten als selbstständiger Eingriff	49.78.00 ↔	Rekonstruktion kongenitaler anorektaler Agnesien und Analatresien, n.n.bez.
40.52.11 ↔	Radikale Exzision von retroperitonealen (paraaortal, parakaval) und pelvinen Lymphknoten im Rahmen eines anderen Eingriffs	49.78.00 ↔	Rekonstruktion kongenitaler anorektaler Agnesien und Analatresien, n.n.bez.
40.52.99 ↔	Radikale Exzision von periaortalen Lymphknoten, sonstige	49.78.09 ↔	Rekonstruktion kongenitaler anorektaler Agnesien und Analatresien, sonstige
40.53.00 ↔	Radikale Exzision von iliakalen Lymphknoten, n.n.bez.	49.78.09 ↔	Rekonstruktion kongenitaler anorektaler Agnesien und Analatresien, sonstige
40.53.10 ↔	Radikale Exzision von iliakalen Lymphknoten als selbstständiger Eingriff	49.78.11 ↔	Anteriore Anorektoplastik, offen chirurgisch und perineal
40.53.11 ↔	Radikale Exzision von iliakalen Lymphknoten im Rahmen eines anderen Eingriffs	49.78.11 ↔	Anteriore Anorektoplastik, offen chirurgisch und perineal
40.53.99 ↔	Radikale Exzision von iliakalen Lymphknoten, sonstige	49.78.12 ↔	Posteriore sagittale Anorektoplastik [PSARP], offen chirurgisch und perineal
40.54.00 ↔	Radikale Exzision von inguinalen Lymphknoten, n.n.bez.	49.78.12 ↔	Posteriore sagittale Anorektoplastik [PSARP], offen chirurgisch und perineal
40.54.10 ↔	Radikale Exzision von inguinalen Lymphknoten als selbstständiger Eingriff	49.78.12 ↔	Posteriore sagittale Anorektoplastik [PSARP], offen chirurgisch und perineal
40.54.11 ↔	Radikale Exzision von inguinalen Lymphknoten im Rahmen eines anderen Eingriffs	49.78.13 ↔	Posteriore sagittale Anorektoplastik [PSARP] mit Fistelverschluss zum Urogenitaltrakt, offen chirurgisch und perineal
40.54.99 ↔	Radikale Exzision von inguinalen Lymphknoten, sonstige	49.78.13 ↔	Posteriore sagittale Anorektoplastik [PSARP] mit Fistelverschluss zum Urogenitaltrakt, offen chirurgisch und perineal
40.59.00 ↔	Radikale Exzision anderer Lymphknoten, n.n.bez.	49.78.13 ↔	Posteriore sagittale Anorektoplastik [PSARP] mit Fistelverschluss zum Urogenitaltrakt, offen chirurgisch und perineal
40.59.10 ↔	Radikale Exzision anderer Lymphknoten als selbstständiger Eingriff, n.n.bez.	49.78.14 ↔	Posteriore sagittale Anorektoplastik [PSARP] mit Korrektur einer Fehlbildung der Vagina, offen chirurgisch und perineal
40.59.11 ↔	Radikale Exzision mediastinaler Lymphknoten als selbstständiger Eingriff	49.78.14 ↔	Posteriore sagittale Anorektoplastik [PSARP] mit Korrektur einer Fehlbildung der Vagina, offen chirurgisch und perineal
40.59.12 ↔	Radikale Exzision peribronchialer Lymphknoten als selbstständiger Eingriff	49.78.21 ↔	Abdominoperineale oder sakroabdominoperineale Durchzugsoperation bei kongenitalen anorektalen Agnesien und Analatresien
40.59.19 ↔	Radikale Exzision anderer Lymphknoten als selbstständiger Eingriff, sonstige	49.78.21 ↔	Abdominoperineale oder sakroabdominoperineale Durchzugsoperation bei kongenitalen anorektalen Agnesien und Analatresien
40.59.20 ↔	Radikale Exzision anderer Lymphknoten im Rahmen eines anderen Eingriffs, n.n.bez.	49.78.31 ↔	Plastische Rekonstruktion des Anus bei kongenitalen anorektalen Agnesien und Analatresien, perineal
40.59.21 ↔	Radikale Exzision mediastinaler Lymphknoten im Rahmen eines anderen Eingriffs	49.78.31 ↔	Plastische Rekonstruktion des Anus bei kongenitalen anorektalen Agnesien und Analatresien, perineal
40.59.22 ↔	Radikale Exzision peribronchialer Lymphknoten im Rahmen eines anderen Eingriffs	49.79 ↔	Rekonstruktion am Anus, sonstige
40.59.29 ↔	Radikale Exzision anderer Lymphknoten im Rahmen eines anderen Eingriffs, sonstige	49.79 ↔	Rekonstruktion am Anus, sonstige
40.59.99 ↔	Radikale Exzision anderer Lymphknoten, sonstige	50.12.00 ↔	Offene Biopsie an der Leber, n.n.bez.
40.9x.10 ↔	Anastomose zur Beseitigung eines Lymphödems	50.12.09 ↔	Offene Biopsie an der Leber, sonstige
40.9x.20 ↔	Inzision einer Lymphozele	50.12.11 ↔	Biopsie an der Leber, durch Exzision, offen chirurgisch
48.81 ↔	Inzision am Perirektalgewebe	50.12.12 ↔	Biopsie an der Leber, durch Nadelbiopsie, offen chirurgisch
48.82 ↔	Exzision von Perirektalgewebe	50.14 ↔	Laparoskopische Leberbiopsie
48.93 ↔	Verschluss einer perirektalen Fistel	54.11 ↔	Probeparotomie
49.01 ↔	Inzision eines Perianalabszesses	54.12.00 ↔	Relaparotomie, n.n.bez.
49.02 ↔	Sonstige Inzision am Perianalgewebe	54.12.10 ↔	Second-look-Laparotomie
49.03 ↔	Exzision von Marisken	54.12.11 ↔	Laparotomie zur Stillung einer postoperativen Blutung
49.11 ↔	Anale Fistulotomie	54.12.99 ↔	Relaparotomie, sonstige
49.12 ↔	Anale Fistulektomie	54.13 ↔	Laparotomie mit Drainage
49.6 ↔	Exzision am Anus	54.19 ↔	Sonstige Laparotomie
49.70 ↔	Rekonstruktion am Anus, n.n.bez.	54.21.00 ↔	Laparoskopie, n.n.bez.
49.71 ↔	Naht einer Verletzung am Anus	54.21.10 ↔	Laparoskopie, Diagnostische Laparoskopie
49.72 ↔	Cerclage am Anus	54.21.30 ↔	Laparoskopie, Laparoskopie mit Drainage
49.73.00 ↔	Verschluss einer Analfistel, n.n.bez.	54.21.99 ↔	Laparoskopie, sonstige
		54.23 ↔	Biopsie am Peritoneum
		54.3x.10 ↔	Omphalektomie

54.62 ↔	Verzögerter Verschluss einer granulierenden Abdominalwunde	70.33.11 ↔	Lokale Destruktion von Läsion oder Gewebe an der Vagina, Kauterisation
54.63.00 ↔	Sonstige Naht an der Bauchwand, n.n.bez.	70.33.12 ↔	Lokale Destruktion von Läsion oder Gewebe an der Vagina, Elektrokoagulation
54.63.10 ↔	Sonstige Naht an der Bauchwand, Naht einer Verletzung an der Bauchwand	70.33.13 ↔	Lokale Destruktion von Läsion oder Gewebe an der Vagina, Laserkoagulation
54.63.99 ↔	Sonstige Naht an der Bauchwand, sonstige	70.33.14 ↔	Lokale Destruktion von Läsion oder Gewebe an der Vagina, Kryokoagulation
54.64.10 ↔	Naht am Peritoneum, Naht von Mesenterium, Omentum majus oder minus (nach Verletzung)	70.33.99 ↔	Lokale Exzision oder Destruktion von Läsion oder Gewebe an der Vagina, sonstige
54.64.99 ↔	Naht am Peritoneum, sonstige	70.71 ↔	Naht einer Vaginaverletzung
54.73 ↔	Sonstige Rekonstruktion am Peritoneum	70.79.10 ↔	Sonstige vaginale Kolporrhaphie mit Beckenbodenplastik
54.75 ↔	Sonstige Rekonstruktion am Mesenterium	71.01 ↔	Lösung von Adhäsionen an der Vulva
54.99.31 ↔	Debulking über Laparotomie	71.09 ↔	Sonstige Inzision an Vulva und Perineum
54.99.40 ↔	Revision einer kutaneoperitonealen Fistel (Katheterverweilsystem)	71.24 ↔	Exzision oder andere Destruktion einer Bartholin-Drüse (Zyste)
54.99.50 ↔	Anlegen eines temporären Bauchwandverschlusses	71.29 ↔	Sonstige Operationen an einer Bartholin-Drüse
54.99.60 ↔	Lumbotomie	71.62 ↔	Totale Vulvektomie
54.99.61 ↔	Relumbotomie	71.73 ↔	Konstruktion des Introitus vaginae
54.99.81 ↔	Revision ohne Ersatz von Kathetern sowie automatischer, programmierbarer und wiederaufladbarer Pumpe zur kontinuierlichen Aszitesdrainage	76.5x.00 ↔	Temporomandibuläre Arthroplastik, n.n.bez.
54.99.82 ↔	Behebung einer mechanischen Obstruktion von Kathetern einer automatischen, programmierbaren und wiederaufladbaren Pumpe zur kontinuierlichen Aszitesdrainage	76.5x.10 ↔	Kondylektomie am Kiefergelenk mit Rekonstruktion
54.99.84 ↔	Wechsel der Katheter einer automatischen, programmierbaren und wiederaufladbaren Pumpe zur kontinuierlichen Aszitesdrainage	76.5x.19 ↔	Sonstige Kondylektomie am Kiefergelenk
54.a1 ↔	Exzision und Destruktion von retroperitoneal gelegenen Gewebe	76.5x.20 ↔	Diskoplastik am Kiefergelenk mit Rekonstruktion
58.39.10 ↔	Sonstige lokale Exzision oder Destruktion von Läsion oder Gewebe an der Urethra, Exzision, offen chirurgisch	76.5x.29 ↔	Sonstige Diskoplastik am Kiefergelenk
64.41 ↔	Naht einer Penisverletzung	76.5x.30 ↔	Exstirpation des Discus articularis am Kiefergelenk mit Rekonstruktion
64.43 ↔	Konstruktion eines Penis	76.5x.39 ↔	Sonstige Exstirpation des Discus articularis am Kiefergelenk
64.44.00 ↔	Rekonstruktion des Penis, n.n.bez.	76.5x.40 ↔	Resektion am Tuberculum articulare des Kiefergelenks
64.44.10 ↔	Rekonstruktion des Penis, Streckung des Penischaftes	76.5x.41 ↔	Plastische Rekonstruktion am Kiefergelenk
64.44.11 ↔	Rekonstruktion des Penis, Korrektur einer penoskrotalen Transposition oder eines vergrabenen Penis (concealed penis oder buried penis)	76.5x.42 ↔	Gelenkstabilisierung (bewegungseinschränkend) des Kiefergelenks
64.44.99 ↔	Rekonstruktion des Penis, sonstige	76.5x.50 ↔	Arthroskopische Entfernung eines freien Gelenkkörpers am Kiefergelenk
64.45 ↔	Reimplantation des Penis	76.5x.59 ↔	Sonstige Entfernung eines freien Gelenkkörpers am Kiefergelenk
65.30 ↔	Ovarektomie, n.n.bez.	76.5x.60 ↔	Implantation einer Endoprothese am Kiefergelenk
65.31 ↔	Ovarektomie, laparoskopisch	76.5x.61 ↔	Wechsel einer Endoprothese am Kiefergelenk
65.32 ↔	Ovarektomie, offen chirurgisch	76.5x.70 ↔	Implantation einer Totalendoprothese am Kiefergelenk mit vorgefertigten Komponenten
65.33 ↔	Ovarektomie, vaginal	76.5x.71 ↔	Implantation einer Totalendoprothese am Kiefergelenk mit CAD-CAM gefertigten Komponenten
65.34 ↔	Ovarektomie, vaginal-laparoskopisch assistiert	76.5x.90 ↔	Sonstige temporomandibuläre Arthroplastik oder Diskoplastik am Kiefergelenk
65.39 ↔	Ovarektomie, sonstige	76.5x.99 ↔	Temporomandibuläre Arthroplastik, sonstige
65.40 ↔	Salpingoovarektomie, n.n.bez.	76.63.00 ↔	Osteoplastik [Osteotomie] am Corpus mandibulae, n.n.bez.
65.41 ↔	Salpingoovarektomie, laparoskopisch	76.63.10 ↔	Osteoplastik [Osteotomie] im seitlichen Alveolarkambereich oder mit frontaler Kontinuitätsdurchtrennung der Mandibula ohne Distraction
65.42 ↔	Salpingoovarektomie, offen chirurgisch	76.63.11 ↔	Osteoplastik [Osteotomie] im frontalen Alveolarkambereich oder mit Kontinuitätsdurchtrennung am horizontalen Mandibulaast ohne Distraction
65.43 ↔	Salpingoovarektomie, vaginal	76.63.12 ↔	Osteoplastik [Osteotomie] zur Kinnverlagerung ohne Distraction
65.44 ↔	Salpingoovarektomie, vaginal-laparoskopisch assistiert	76.63.20 ↔	Verlagerung des Alveolarfortsatzes durch horizontale Distraction nach Osteotomie
65.49 ↔	Salpingoovarektomie, sonstige	76.63.21 ↔	Verlagerung der Mandibula durch Distraction nach Osteotomie im horizontalen Mandibulaast
67.31 ↔	Marsupialisation einer Zervixzyste	76.63.99 ↔	Osteoplastik [Osteotomie] am Corpus mandibulae, sonstige
67.33 ↔	Destruktion einer Läsion an der Zervix durch Kryochirurgie	76.64 ↔	Sonstige orthognathische Chirurgie an der Mandibula
70.13 ↔	Lösung von intraluminalen Adhäsionen der Vagina	77.40.20 ↔	Knochenbiopsie, ohne Angabe der Lokalisation, Offene Knochenbiopsie
70.32.10 ↔	Lokale Exzision von Läsion oder Gewebe im Douglasraum		
70.32.11 ↔	Lokale Destruktion von Läsion oder Gewebe im Douglasraum		
70.32.99 ↔	Lokale Exzision oder Destruktion von Läsion oder Gewebe im Douglasraum, sonstige		
70.33.00 ↔	Lokale Exzision oder Destruktion von Läsion oder Gewebe an der Vagina, n.n.bez.		
70.33.10 ↔	Lokale Destruktion von Läsion oder Gewebe an der Vagina, n.n.bez.		

77.40.99 ↔ Knochenbiopsie, ohne Angabe der Lokalisation, sonstige	80.13.11 ↔ Arthroskopische Arthrotomie des Handgelenkes, Entfernung freier Gelenkkörper
77.41.00 ↔ Knochenbiopsie von Skapula, Klavikula, Rippen und Sternum, n.n.bez.	80.13.12 ↔ Arthroskopische Arthrotomie des Handgelenkes, Einlegen oder Entfernen eines Medikamententrägers
77.41.20 ↔ Knochenbiopsie von Skapula, Klavikula, Rippen und Sternum, Offene Knochenbiopsie	80.13.20 ↔ Arthrotomie des Handgelenkes, Gelenkspülung mit Drainage
77.41.99 ↔ Knochenbiopsie von Skapula, Klavikula, Rippen und Sternum, sonstige	80.13.21 ↔ Arthrotomie des Handgelenkes, Entfernung freier Gelenkkörper
77.42.00 ↔ Knochenbiopsie am Humerus, n.n.bez.	80.13.99 ↔ Sonstige Arthrotomie des Handgelenks, sonstige
77.42.20 ↔ Knochenbiopsie am Humerus, Offene Knochenbiopsie	80.14.00 ↔ Sonstige Arthrotomie von Hand und Fingern, n.n.bez.
77.42.99 ↔ Knochenbiopsie am Humerus, sonstige	80.14.10 ↔ Arthrotomie von Hand und Fingern, Gelenkspülung mit Drainage
77.43.00 ↔ Knochenbiopsie an Radius und Ulna, n.n.bez.	80.14.99 ↔ Sonstige Arthrotomie von Hand und Fingern, sonstige
77.43.20 ↔ Knochenbiopsie an Radius und Ulna, Offene Knochenbiopsie	80.15.00 ↔ Sonstige Arthrotomie der Hüfte, n.n.bez.
77.43.99 ↔ Knochenbiopsie an Radius und Ulna, sonstige	80.15.10 ↔ Arthroskopische Arthrotomie der Hüfte, Gelenkspülung mit Drainage
77.44.00 ↔ Knochenbiopsie an Karpalia und Metakarpalia, n.n.bez.	80.15.11 ↔ Arthroskopische Arthrotomie der Hüfte, Entfernung freier Gelenkkörper
77.44.20 ↔ Knochenbiopsie an Karpalia und Metakarpalia, Offene Knochenbiopsie	80.15.12 ↔ Arthroskopische Arthrotomie der Hüfte, Einlegen oder Entfernen eines Medikamententrägers
77.44.99 ↔ Knochenbiopsie an Karpalia und Metakarpalia, sonstige	80.15.20 ↔ Arthrotomie der Hüfte, Gelenkspülung mit Drainage
77.45.00 ↔ Knochenbiopsie am Femur, n.n.bez.	80.15.21 ↔ Arthrotomie der Hüfte, Entfernung freier Gelenkkörper
77.45.20 ↔ Knochenbiopsie am Femur, Offene Knochenbiopsie	80.15.99 ↔ Sonstige Arthrotomie der Hüfte, sonstige
77.45.99 ↔ Knochenbiopsie am Femur, sonstige	80.16.00 ↔ Sonstige Arthrotomie des Knies, n.n.bez.
77.46.00 ↔ Knochenbiopsie an der Patella, n.n.bez.	80.16.10 ↔ Arthroskopische Arthrotomie des Kniegelenks, Gelenkspülung mit Drainage
77.46.20 ↔ Knochenbiopsie an der Patella, Offene Knochenbiopsie	80.16.11 ↔ Arthroskopische Arthrotomie des Kniegelenks, Entfernung freier Gelenkkörper
77.46.99 ↔ Knochenbiopsie an der Patella, sonstige	80.16.12 ↔ Arthroskopische Arthrotomie des Kniegelenks, Einlegen oder Entfernen eines Medikamententrägers
77.47.00 ↔ Knochenbiopsie an Tibia und Fibula, n.n.bez.	80.16.20 ↔ Arthrotomie des Kniegelenks, Gelenkspülung mit Drainage
77.47.20 ↔ Knochenbiopsie an Tibia und Fibula, Offene Knochenbiopsie	80.16.21 ↔ Sonstige Arthrotomie des Knies, Arthrotomie des Kniegelenks, Entfernung freier Gelenkkörper
77.47.99 ↔ Knochenbiopsie an Tibia und Fibula, sonstige	80.16.99 ↔ Sonstige Arthrotomie des Knies, sonstige
77.48.00 ↔ Knochenbiopsie an Tarsalia und Metatarsalia, n.n.bez.	80.17.00 ↔ Sonstige Arthrotomie des Sprunggelenks, n.n.bez.
77.48.20 ↔ Knochenbiopsie an Tarsalia und Metatarsalia, Offene Knochenbiopsie	80.17.10 ↔ Arthroskopische Arthrotomie des oberen Sprunggelenkes, Gelenkspülung mit Drainage
77.48.99 ↔ Knochenbiopsie an Tarsalia und Metatarsalia, sonstige	80.17.11 ↔ Arthroskopische Arthrotomie des oberen Sprunggelenkes, Entfernung freier Gelenkkörper
77.49.00 ↔ Knochenbiopsie an anderen näher bezeichneten Knochen, ausser Gesichtsschädelknochen, n.n.bez.	80.17.12 ↔ Arthroskopische Arthrotomie des oberen Sprunggelenkes, Einlegen oder Entfernen eines Medikamententrägers
77.49.21 ↔ Knochenbiopsie an anderen näher bezeichneten Knochen, ausser Gesichtsschädelknochen, Knochenbiopsie an der Wirbelsäule, Offene Knochenbiopsie	80.17.20 ↔ Arthrotomie des oberen Sprunggelenkes, Gelenkspülung mit Drainage
77.49.41 ↔ Knochenbiopsie an anderen näher bezeichneten Knochen, ausser Gesichtsschädelknochen, Knochenbiopsie an Phalangen des Fusses, Offene Knochenbiopsie	80.17.21 ↔ Arthrotomie des oberen Sprunggelenkes, Entfernung freier Gelenkkörper
77.49.91 ↔ Knochenbiopsie an anderen näher bezeichneten Knochen, ausser Gesichtsschädelknochen, Offene Knochenbiopsie	80.17.29 ↔ Sonstige Arthrotomie des oberen Sprunggelenkes
77.49.99 ↔ Knochenbiopsie an anderen näher bezeichneten Knochen, ausser Gesichtsschädelknochen, sonstige	80.17.30 ↔ Arthroskopische Arthrotomie des unteren Sprunggelenkes, Gelenkspülung mit Drainage
77.69.20 ↔ Débridement an Phalangen der Hand	80.17.31 ↔ Arthroskopische Arthrotomie des unteren Sprunggelenkes, Entfernung freier Gelenkkörper
77.69.21 ↔ Débridement an der Wirbelsäule	80.17.32 ↔ Arthroskopische Arthrotomie des unteren Sprunggelenkes, Einlegen oder Entfernen eines Medikamententrägers
77.69.22 ↔ Débridement am Becken	80.17.40 ↔ Arthrotomie des unteren Sprunggelenkes, Gelenkspülung und Drainage
77.69.23 ↔ Débridement an Phalangen des Fusses	80.17.41 ↔ Arthrotomie des unteren Sprunggelenkes, Entfernung freier Gelenkkörper
77.84 ↔ Sonstige partielle Knochenresektion an Karpalia und Metakarpalia	80.17.49 ↔ Sonstige Arthrotomie des unteren Sprunggelenkes
77.89.10 ↔ Sonstige partielle Knochenresektion an Phalangen der Hand	80.17.99 ↔ Sonstige Arthrotomie des Sprunggelenks, sonstige
77.89.40 ↔ Sonstige partielle Knochenresektion an Phalangen des Fusses	80.18.00 ↔ Sonstige Arthrotomie von Fuss und Zehen, n.n.bez.
77.91.11 ↔ Totale Resektion einer Rippe	80.18.10 ↔ Arthroskopische Arthrotomie von Fuss und Zehen, Gelenkspülung mit Drainage
77.91.12 ↔ Totale Resektion einer Halsrippe	80.18.11 ↔ Arthroskopische Arthrotomie von Fuss und Zehen, Entfernung freier Gelenkkörper
77.91.13 ↔ Totale Resektion des Sternums	80.18.12 ↔ Arthroskopische Arthrotomie von Fuss und Zehen, Einlegen oder Entfernen eines Medikamententrägers
80.13.00 ↔ Sonstige Arthrotomie des Handgelenks, n.n.bez.	
80.13.10 ↔ Arthroskopische Arthrotomie des Handgelenkes, Gelenkspülung mit Drainage	



80.18.20 ↔ Arthrotomie von Fuss und Zehen, Gelenkspülung mit Drainage	80.73.99 ↔ Synovektomie am Handgelenk, sonstige
80.18.21 ↔ Arthrotomie von Fuss und Zehen, Entfernung freier Gelenkkörper	80.74.00 ↔ Synovektomie an Hand und Finger, n.n.bez.
80.18.99 ↔ Sonstige Arthrotomie von Fuss und Zehen, sonstige	80.74.10 ↔ Synovektomie an Hand und Finger
80.19.00 ↔ Sonstige Arthrotomie an anderer bezeichneter Lokalisation, n.n.bez.	80.74.11 ↔ Synovektomie an Sehnen und Sehnencheiden von Hand und Fingern
80.19.10 ↔ Arthroskopische Arthrotomie des Sternoklavikulargelenkes, Gelenkspülung mit Drainage	80.74.99 ↔ Synovektomie an Hand und Finger, sonstige
80.19.11 ↔ Arthroskopische Arthrotomie des Sternoklavikulargelenkes, Entfernung freier Gelenkkörper	80.75.00 ↔ Synovektomie an der Hüfte, n.n.bez.
80.19.12 ↔ Arthroskopische Arthrotomie des Sternoklavikulargelenkes, Einlegen oder Entfernen eines Medikamententrägers	80.75.10 ↔ Arthroskopische Synovektomie an der Hüfte
80.19.20 ↔ Arthrotomie des Sternoklavikulargelenkes, Gelenkspülung mit Drainage	80.75.20 ↔ Offene Synovektomie an der Hüfte
80.19.21 ↔ Arthrotomie des Sternoklavikulargelenkes, Entfernung freier Gelenkkörper	80.75.99 ↔ Synovektomie an der Hüfte, sonstige
80.19.29 ↔ Sonstige Arthrotomie des Sternoklavikulargelenkes	80.76.00 ↔ Synovektomie am Knie, n.n.bez.
80.19.30 ↔ Arthroskopische Arthrotomie des Iliosakralgelenkes, Gelenkspülung mit Drainage	80.76.10 ↔ Arthroskopische Synovektomie am Kniegelenk
80.19.31 ↔ Arthroskopische Arthrotomie des Iliosakralgelenkes, Entfernung freier Gelenkkörper	80.76.11 ↔ Arthroskopische Synovektomie am proximalen Tibiofibulargelenk
80.19.32 ↔ Arthroskopische Arthrotomie des Iliosakralgelenkes, Einlegen oder Entfernen eines Medikamententrägers	80.76.20 ↔ Offene Synovektomie am Kniegelenk
80.19.40 ↔ Arthrotomie des Iliosakralgelenkes, Gelenkspülung mit Drainage	80.76.21 ↔ Offene Synovektomie am proximalen Tibiofibulargelenk
80.19.41 ↔ Arthrotomie des Iliosakralgelenkes, Entfernung freier Gelenkkörper	80.76.99 ↔ Synovektomie am Knie, sonstige
80.19.49 ↔ Sonstige Arthrotomie des Iliosakralgelenkes	80.77.00 ↔ Synovektomie am Sprunggelenk, n.n.bez.
80.19.52 ↔ Arthroskopische Arthrotomie an der Symphyse, Einlegen oder Entfernen eines Medikamententrägers	80.77.10 ↔ Arthroskopische Synovektomie am oberen Sprunggelenk
80.19.59 ↔ Sonstige Arthrotomie an der Symphyse	80.77.11 ↔ Arthroskopische Synovektomie am unteren Sprunggelenk
80.19.90 ↔ Arthroskopische Arthrotomie an anderer bezeichneter Lokalisation, Gelenkspülung mit Drainage	80.77.20 ↔ Offene Synovektomie am oberen Sprunggelenk
80.19.91 ↔ Arthroskopische Arthrotomie an anderer bezeichneter Lokalisation, Entfernung freier Gelenkkörper	80.77.21 ↔ Offene Synovektomie am unteren Sprunggelenk
80.19.92 ↔ Arthroskopische Arthrotomie an anderer bezeichneter Lokalisation, Einlegen oder Entfernen eines Medikamententrägers	80.77.99 ↔ Synovektomie am Sprunggelenk, sonstige
80.19.93 ↔ Arthrotomie an anderer bezeichneter Lokalisation, Gelenkspülung mit Drainage	80.78.00 ↔ Synovektomie an Fuss und Zehen, n.n.bez.
80.19.94 ↔ Arthrotomie an anderer bezeichneter Lokalisation, Entfernung freier Gelenkkörper	80.78.10 ↔ Arthroskopische Synovektomie am Tarsometatarsalgelenk
80.19.99 ↔ Sonstige Arthrotomie an anderer bezeichneter Lokalisation, sonstige	80.78.11 ↔ Arthroskopische Synovektomie am Metatarsophalangealgelenk
80.44.00 ↔ Durchtrennung von Gelenkkapsel, Ligament oder Knorpel an Hand und Fingern, n.n.bez.	80.78.19 ↔ Sonstige arthroskopische Synovektomie an Fuss und Zehen
80.44.10 ↔ Durchtrennung von Gelenkkapsel, Ligament oder Knorpel, Durchtrennung der Bänder der Mittelhand	80.78.20 ↔ Offene Synovektomie am Tarsometatarsalgelenk
80.44.11 ↔ Durchtrennung von Gelenkkapsel, Ligament oder Knorpel, Durchtrennung des Retinakulum flexorum	80.78.21 ↔ Offene Synovektomie am Metatarsophalangealgelenk
80.44.20 ↔ Durchtrennung von Gelenkkapsel, Ligament oder Knorpel, Exzision von Bändern der Mittelhand	80.78.29 ↔ Sonstige offene Synovektomie an Fuss und Zehen
80.44.21 ↔ Durchtrennung von Gelenkkapsel, Ligament oder Knorpel, Exzision von sonstigen Bändern der Hand	80.78.99 ↔ Synovektomie an Fuss und Zehen, sonstige
80.44.90 ↔ Durchtrennung von Gelenkkapsel, Ligament oder Knorpel, Sonstige Operationen an Bändern der Mittelhand	80.79.10 ↔ Arthroskopische Synovektomie am Sternoklavikulargelenk
80.44.91 ↔ Durchtrennung von Gelenkkapsel, Ligament oder Knorpel, Sonstige Operationen an sonstigen Bändern der Hand	80.79.11 ↔ Arthroskopische Synovektomie am Iliosakralgelenk
80.44.99 ↔ Durchtrennung von Gelenkkapsel, Ligament oder Knorpel an Hand und Fingern, sonstige	80.79.20 ↔ Offene Synovektomie am Sternoklavikulargelenk
80.73.00 ↔ Synovektomie am Handgelenk, n.n.bez.	80.79.21 ↔ Offene Synovektomie am Iliosakralgelenk
80.73.10 ↔ Arthroskopische Synovektomie am Handgelenk	80.79.22 ↔ Offene Synovektomie an der Symphyse
80.73.20 ↔ Offene Synovektomie am Handgelenk	80.81.00 ↔ Sonstige lokale Exzision oder Destruktion einer Gelenkläsion an der Schulter, n.n.bez.
	80.81.10 ↔ Débridement am Humeroglenoidalgelenk
	80.81.11 ↔ Zystenexstirpation am Humeroglenoidalgelenk
	80.81.19 ↔ Sonstige lokale Exzision oder Destruktion am Humeroglenoidalgelenk
	80.81.20 ↔ Débridement am Akromioklavikulargelenk
	80.81.21 ↔ Zystenexstirpation am Akromioklavikulargelenk
	80.81.29 ↔ Sonstige lokale Exzision oder Destruktion am Akromioklavikulargelenk
	80.81.99 ↔ Sonstige lokale Exzision oder Destruktion einer Gelenkläsion an der Schulter, sonstige
	80.82.00 ↔ Sonstige lokale Exzision oder Destruktion einer Gelenkläsion am Ellenbogen, n.n.bez.
	80.82.10 ↔ Arthroskopische lokale Exzision oder Destruktion einer Gelenkläsion am Ellenbogen
	80.82.11 ↔ Débridement am Ellenbogengelenk
	80.82.12 ↔ Zystenexstirpation am Ellenbogengelenk
	80.82.99 ↔ Sonstige lokale Exzision oder Destruktion einer Gelenkläsion am Ellenbogen, sonstige
	80.83.00 ↔ Sonstige lokale Exzision oder Destruktion einer Gelenkläsion am Handgelenk, n.n.bez.
	80.83.10 ↔ Arthroskopische lokale Exzision oder Destruktion einer Gelenkläsion am Handgelenk
	80.83.11 ↔ Débridement am Handgelenk
	80.83.12 ↔ Zystenexstirpation am Handgelenk

80.83.99 ↔	Sonstige lokale Exzision oder Destruktion einer Gelenkläsion am Handgelenk, sonstige	80.91.20 ↔	Arthroskopische Exzision am Akromioklavikulargelenk
80.84.00 ↔	Sonstige lokale Exzision oder Destruktion einer Gelenkläsion an Hand und Finger, n.n.bez.	80.91.21 ↔	Sonstige Exzision am Akromioklavikulargelenk
80.84.10 ↔	Débridement an Gelenken der Handwurzel	80.92.10 ↔	Arthroskopische Exzision am Ellenbogen
80.84.20 ↔	Débridement an sonstigen Gelenken der Hand und Finger	80.92.11 ↔	Entnahme eines Knorpeltransplantates am Ellenbogengelenk
80.84.99 ↔	Sonstige lokale Exzision oder Destruktion einer Gelenkläsion an Hand und Finger, sonstige	80.93.11 ↔	Entnahme eines Knorpeltransplantates am Handgelenk
80.85.00 ↔	Sonstige lokale Exzision oder Destruktion einer Gelenkläsion an der Hüfte, n.n.bez.	80.93.12 ↔	Resektion des Discus triangularis am Handgelenk
80.85.10 ↔	Arthroskopische lokale Exzision oder Destruktion einer Gelenkläsion an der Hüfte	80.95.10 ↔	Arthroskopische Exzision am Hüftgelenk
80.85.11 ↔	Débridement am Hüftgelenk	80.95.11 ↔	Entnahme eines Knorpeltransplantates am Hüftgelenk
80.85.12 ↔	Zystenexstirpation am Hüftgelenk	80.95.99 ↔	Sonstige Exzision am Hüftgelenk, sonstige
80.85.99 ↔	Sonstige lokale Exzision oder Destruktion einer Gelenkläsion an der Hüfte, sonstige	80.96.10 ↔	Arthroskopische Exzision am Kniegelenk
80.86.00 ↔	Sonstige lokale Exzision oder Destruktion einer Gelenkläsion am Knie, n.n.bez.	80.96.20 ↔	Entnahme eines Knorpeltransplantates am Kniegelenk, arthroskopisch
80.86.10 ↔	Arthroskopische lokale Exzision oder Destruktion am Kniegelenk	80.96.21 ↔	Entnahme eines Knorpeltransplantates am Kniegelenk, offen chirurgisch
80.86.11 ↔	Débridement am Kniegelenk	80.97.00 ↔	Sonstige Exzision am Sprunggelenk, n.n.bez.
80.86.12 ↔	Zystenexstirpation am Kniegelenk	80.97.10 ↔	Arthroskopische Exzision am oberen Sprunggelenk
80.86.13 ↔	Exzision eines Meniskusganglions am Kniegelenk	80.97.11 ↔	Sonstige Exzision am oberen Sprunggelenk
80.86.99 ↔	Sonstige lokale Exzision oder Destruktion einer Gelenkläsion am Knie, sonstige	80.97.20 ↔	Arthroskopische Exzision am unteren Sprunggelenk
80.87.00 ↔	Sonstige lokale Exzision oder Destruktion einer Gelenkläsion am Sprunggelenk, n.n.bez.	80.97.21 ↔	Sonstige Exzision am unteren Sprunggelenk
80.87.10 ↔	Arthroskopische lokale Exzision oder Destruktion einer Gelenkläsion am oberen Sprunggelenk	80.97.30 ↔	Entnahme eines Knorpeltransplantates am Sprunggelenk
80.87.11 ↔	Débridement am oberen Sprunggelenk	80.97.99 ↔	Sonstige Exzision am Sprunggelenk, sonstige
80.87.12 ↔	Zystenexstirpation am oberen Sprunggelenk	80.98.00 ↔	Sonstige Exzision an Fuss- und Zehengelenk, n.n.bez.
80.87.19 ↔	Sonstige lokale Exzision oder Destruktion einer Gelenkläsion am oberen Sprunggelenk	80.98.10 ↔	Arthroskopische Exzision an Fuss- und Zehengelenken
80.87.20 ↔	Arthroskopische lokale Exzision oder Destruktion einer Gelenkläsion am unteren Sprunggelenk	80.98.11 ↔	Sonstige Exzision am Metatarsophalangealgelenk
80.87.21 ↔	Débridement am unteren Sprunggelenk	80.98.12 ↔	Sonstige Exzision an sonstigen Fussgelenken
80.87.22 ↔	Zystenexstirpation am unteren Sprunggelenk	80.98.13 ↔	Sonstige Exzision an Zehengelenken
80.87.29 ↔	Sonstige lokale Exzision oder Destruktion einer Gelenkläsion am unteren Sprunggelenk	80.98.99 ↔	Sonstige Exzision an Fuss- und Zehengelenk, sonstige
80.87.99 ↔	Sonstige lokale Exzision oder Destruktion einer Gelenkläsion am Sprunggelenk, sonstige	80.99.10 ↔	Arthroskopische Exzision am Sternoklavikulargelenk
80.88.00 ↔	Sonstige lokale Exzision oder Destruktion einer Gelenkläsion an Fuss und Zehen, n.n.bez.	80.99.11 ↔	Sonstige Exzision am Sternoklavikulargelenk
80.88.10 ↔	Arthroskopische lokale Exzision oder Destruktion einer Gelenkläsion an Fuss und Zehen	80.99.20 ↔	Arthroskopische Exzision am Iliosakralgelenk
80.88.20 ↔	Débridement am Metatarsophalangealgelenk	80.99.21 ↔	Sonstige Exzision am Iliosakralgelenk
80.88.21 ↔	Zystenexstirpation am Metatarsophalangealgelenk	80.99.30 ↔	Arthroskopische Exzision an der Symphyse
80.88.29 ↔	Sonstige lokale Exzision oder Destruktion am Metatarsophalangealgelenk	80.99.31 ↔	Sonstige Exzision an der Symphyse
80.88.30 ↔	Débridement an Zehengelenken	81.93.00 ↔	Naht an Kapsel oder Ligament der oberen Extremitäten, n.n.bez.
80.88.40 ↔	Débridement an sonstigen Fussgelenken	81.93.10 ↔	Naht des Bandapparates der Klavikula
80.88.50 ↔	Zystenexstirpation an sonstigen Gelenken von Fuss und Zehen	81.93.20 ↔	Naht des radioulnaren Ringbandes
80.88.59 ↔	Sonstige lokale Exzision oder Destruktion an sonstigen Gelenken von Fuss und Zehen	81.93.21 ↔	Naht des distalen radioulnaren Bandapparates
80.88.99 ↔	Sonstige lokale Exzision oder Destruktion einer Gelenkläsion an Fuss und Zehen, sonstige	81.93.30 ↔	Naht an Kapsel oder Ligament der oberen Extremitäten, Handwurzel und Mittelhand
80.89.00 ↔	Sonstige lokale Exzision oder Destruktion einer Gelenkläsion an anderer bezeichneter Lokalisation, n.n.bez.	81.93.99 ↔	Naht an Kapsel oder Ligament der oberen Extremitäten, sonstige
80.89.20 ↔	Arthroskopische lokale Exzision oder Destruktion einer Gelenkläsion am Iliosakralgelenk	82.04 ↔	Inzision und Drainage von Palmar- oder Thenarraum
80.89.21 ↔	Débridement am Iliosakralgelenk	82.09.10 ↔	Sonstige Inzision an den Weichteilen der Hand, Sehnenfachspaltung an der Hand
80.89.22 ↔	Zystenexstirpation am Iliosakralgelenk	82.11.10 ↔	Tenotomie der Hand, Handgelenk, perkutan
80.89.29 ↔	Sonstige lokale Exzision oder Destruktion am Iliosakralgelenk	82.11.11 ↔	Tenotomie der Hand, Finger, perkutan
80.91.10 ↔	Arthroskopische Exzision am Humeroglenoidalgelenk	82.11.20 ↔	Tenotomie der Hand, offen chirurgisch
80.91.11 ↔	Sonstige Exzision am Humeroglenoidalgelenk	82.11.99 ↔	Tenotomie der Hand, sonstige
		82.12 ↔	Fasziotomie der Hand
		82.19.10 ↔	Sonstige Durchtrennung von Weichteilen der Hand, Durchtrennung von Muskeln der Hand
		82.19.99 ↔	Sonstige Durchtrennung von Weichteilen der Hand, sonstige
		82.21 ↔	Exzision einer Läsion an einer Sehnnenscheide der Hand
		82.22 ↔	Exzision einer Läsion an einem Handmuskel
		82.35.00 ↔	Sonstige Fasziektomie der Hand, n.n.bez.
		82.35.10 ↔	Fasziektomie der Hohlhand
		82.35.11 ↔	Fasziektomie der Hand und Finger mit Neurolyse
		82.35.12 ↔	Fasziektomie der Hand und Finger mit Neurolyse und Arteriolyse
		82.35.13 ↔	Fasziektomie der Hand und Finger mit Arthrolyse
		82.35.99 ↔	Sonstige Fasziektomie der Hand, sonstige

82.36 ↔	Sonstige Myektomie der Hand	82.89.15 ↔	Resektion von Schnürringen mit plastischer Rekonstruktion bei kongenitalen Anomalien der Hand
82.39.00 ↔	Sonstige Exzision von Weichteilen der Hand, n.n.bez.	82.89.15 ↔	Resektion von Schnürringen mit plastischer Rekonstruktion bei kongenitalen Anomalien der Hand
82.39.10 ↔	Sonstige Exzision von Weichteilen der Hand, Exzision von Sehnenscheiden der Hand	82.89.16 ↔	Transfer einer Zehe als Fingerersatz
82.39.99 ↔	Sonstige Exzision von Weichteilen der Hand, sonstige	82.89.16 ↔	Transfer einer Zehe als Fingerersatz
82.45 ↔	Sonstige Naht an einer anderen Sehne der Hand	83.43.10 ↔	Entnahme eines myokutanen Lappens zur Transplantation
82.46.00 ↔	Naht an Muskel oder Faszie der Hand, n.n.bez.	83.43.11 ↔	Entnahme eines osteomyokutanen oder osteofasziokutanen Lappens zur Transplantation
82.46.00 ↔	Naht an Muskel oder Faszie der Hand, n.n.bez.	83.43.12 ↔	Entnahme eines sonstigen Lappentransplantates mit mikrovasculärer Anastomosierung aus Muskel oder Faszie
82.46.10 ↔	Naht an einer Faszie der Hand	83.43.99 ↔	Exzision von Muskel oder Faszie zur Transplantation, sonstige
82.46.10 ↔	Naht an einer Faszie der Hand	83.82.10 ↔	Faszientransplantation, Kopf und Hals
82.46.20 ↔	Naht an einem Muskel der Hand	83.82.11 ↔	Faszientransplantation, Schulter und Axilla
82.46.20 ↔	Naht an einem Muskel der Hand	83.82.12 ↔	Faszientransplantation, Oberarm und Ellenbogen
82.46.99 ↔	Naht an Muskel oder Faszie der Hand, sonstige	83.82.13 ↔	Faszientransplantation, Unterarm
82.46.99 ↔	Naht an Muskel oder Faszie der Hand, sonstige	83.82.14 ↔	Faszientransplantation, Brustwand, Bauch und Rücken
82.52 ↔	Verkürzung einer Sehne der Hand	83.82.15 ↔	Faszientransplantation, Leisten- und Genitalregion und Gesäss
82.53 ↔	Reinsertion einer Sehne der Hand	83.82.16 ↔	Faszientransplantation, Untere Extremität
82.54 ↔	Reinsertion eines Muskels der Hand	83.82.19 ↔	Faszientransplantation, Andere Lokalisation
82.55 ↔	Sonstige Längenänderung an Muskel oder Sehne der Hand	83.82.20 ↔	Transplantation eines lokalen Muskel- oder Faszienlappens, Kopf und Hals
82.56 ↔	Sonstiger Transfer oder Transplantation einer Sehne der Hand	83.82.21 ↔	Transplantation eines lokalen Muskel- oder Faszienlappens, Schulter und Axilla
82.58 ↔	Sonstiger Transfer oder Transplantation eines Handmuskels	83.82.22 ↔	Transplantation eines lokalen Muskel- oder Faszienlappens, Oberarm und Ellenbogen
82.59 ↔	Sonstige Transposition eines Handmuskels	83.82.23 ↔	Transplantation eines lokalen Muskel- oder Faszienlappens, Unterarm
82.72.00 ↔	Plastische Operation an der Hand mit Muskel- oder Faszien-Transplantat, n.n.bez.	83.82.24 ↔	Transplantation eines lokalen Muskel- oder Faszienlappens, Brustwand, Bauch und Rücken
82.72.10 ↔	Plastische Operation mit Muskel- oder Faszien-Transplantat an einem Finger	83.82.25 ↔	Transplantation eines lokalen Muskel- oder Faszienlappens, Leisten- und Genitalregion und Gesäss
82.72.11 ↔	Plastische Operation mit Muskel- oder Faszien-Transplantat an sonstigen Teilen der Hand	83.82.26 ↔	Transplantation eines lokalen Muskel- oder Faszienlappens, Untere Extremität
82.72.99 ↔	Plastische Operation an der Hand mit Muskel- oder Faszien-Transplantat, sonstiges	83.82.29 ↔	Transplantation eines lokalen Muskel- oder Faszienlappens, Andere Lokalisation
82.79 ↔	Plastische Operation an der Hand mit anderem Transplantat oder Implantat	83.82.30 ↔	Transplantation eines osteomyokutanen oder osteofasziokutanen Lappens, Kopf und Hals
82.82 ↔	Plastische Rekonstruktion einer Spalthand	83.82.31 ↔	Transplantation eines osteomyokutanen oder osteofasziokutanen Lappens, Schulter und Axilla
82.82 ↔	Plastische Rekonstruktion einer Spalthand	83.82.32 ↔	Transplantation eines osteomyokutanen oder osteofasziokutanen Lappens, Oberarm und Ellenbogen
82.83 ↔	Plastische Rekonstruktion bei Makrodaktylie	83.82.33 ↔	Transplantation eines osteomyokutanen oder osteofasziokutanen Lappens, Unterarm
82.85 ↔	Sonstige Tenodese an der Hand	83.82.34 ↔	Transplantation eines osteomyokutanen oder osteofasziokutanen Lappens, Brustwand, Bauch und Rücken
82.86.00 ↔	Sonstige Tenoplastik an der Hand, n.n.bez.	83.82.35 ↔	Transplantation eines osteomyokutanen oder osteofasziokutanen Lappens, Leisten- und Genitalregion und Gesäss
82.86.00 ↔	Sonstige Tenoplastik an der Hand, n.n.bez.	83.82.36 ↔	Transplantation eines osteomyokutanen oder osteofasziokutanen Lappens, Untere Extremität
82.86.10 ↔	Tenoplastik von Beugesehnen der Hand	83.82.39 ↔	Transplantation eines osteomyokutanen oder osteofasziokutanen Lappens, Andere Lokalisation
82.86.10 ↔	Tenoplastik von Beugesehnen der Hand	83.82.40 ↔	Transplantation eines sonstigen Lappentransplantates mit mikrovasculärer Anastomosierung aus Muskel oder Faszie, Kopf und Hals
82.86.11 ↔	Schaffung eines Transplantlagers für Sehnen an der Hand	83.82.41 ↔	Transplantation eines sonstigen Lappentransplantates mit mikrovasculärer Anastomosierung aus Muskel oder Faszie, Schulter und Axilla
82.86.11 ↔	Schaffung eines Transplantlagers für Sehnen an der Hand		
82.86.12 ↔	Revision ohne Ersatz eines Sehnenimplantats an der Hand		
82.86.12 ↔	Revision ohne Ersatz eines Sehnenimplantats an der Hand		
82.86.13 ↔	Wechsel eines Sehnenimplantats an der Hand		
82.86.13 ↔	Wechsel eines Sehnenimplantats an der Hand		
82.86.99 ↔	Sonstige Tenoplastik an der Hand, sonstige		
82.86.99 ↔	Sonstige Tenoplastik an der Hand, sonstige		
82.89.10 ↔	Sehnenscheidenplastik an der Hand		
82.89.10 ↔	Sehnenscheidenplastik an der Hand		
82.89.11 ↔	Knöcherne Refixation von Bänder der Handwurzel und Mittelhand		
82.89.11 ↔	Knöcherne Refixation von Bänder der Handwurzel und Mittelhand		
82.89.12 ↔	Knöcherne Refixation von sonstigen Bänder der Hand		
82.89.12 ↔	Knöcherne Refixation von sonstigen Bänder der Hand		
82.89.13 ↔	Gelenkübergreifende Weichteildistraktion bei kongenitalen Anomalien der Hand		
82.89.13 ↔	Gelenkübergreifende Weichteildistraktion bei kongenitalen Anomalien der Hand		
82.89.14 ↔	Radialisation bei kongenitalen Anomalien der Hand		
82.89.14 ↔	Radialisation bei kongenitalen Anomalien der Hand		

83.82.42 ↔	Transplantation eines sonstigen Lappentransplantates mit mikrovaskulärer Anastomosierung aus Muskel oder Faszie, Oberarm und Ellenbogen	85.34.12 ↔	Hautsparende Mastektomie mit kompletter Resektion des Drüsengewebes, mit Straffung des Hautmantels
83.82.43 ↔	Transplantation eines sonstigen Lappentransplantates mit mikrovaskulärer Anastomosierung aus Muskel oder Faszie, Unterarm	85.34.13 ↔	Hautsparende Mastektomie mit kompletter Resektion des Drüsengewebes, mit Straffung des Hautmantels und Bildung eines gestielten Corium-cutis-Lappens
83.82.44 ↔	Transplantation eines sonstigen Lappentransplantates mit mikrovaskulärer Anastomosierung aus Muskel oder Faszie, Brustwand, Bauch und Rücken	85.34.21 ↔	Brustwarzenerhaltende Mastektomie mit kompletter Resektion des Drüsengewebes, ohne weitere Massnahmen
83.82.45 ↔	Transplantation eines sonstigen Lappentransplantats mit mikrovaskulärer Anastomosierung aus Muskel oder Faszie, Leisten- und Genitalregion und Gesäss	85.34.22 ↔	Brustwarzenerhaltende Mastektomie mit kompletter Resektion des Drüsengewebes, mit Straffung des Hautmantels
83.82.46 ↔	Transplantation eines sonstigen Lappentransplantates mit mikrovaskulärer Anastomosierung aus Muskel oder Faszie, Untere Extremität	85.34.23 ↔	Brustwarzenerhaltende Mastektomie mit kompletter Resektion des Drüsengewebes, mit Straffung des Hautmantels und Bildung eines gestielten Corium-cutis-Lappens
83.82.47 ↔	Transplantation eines sonstigen Lappentransplantates mit mikrovaskulärer Anastomosierung aus Muskel oder Faszie, Andere Lokalisation	85.34.99 ↔	Subkutane Mastektomie, sonstige
83.82.99 ↔	Muskel- oder Faszientransplantation, sonstige	85.39 ↔	Mammareduktionsplastik und subkutane Mastektomie, sonstige
84.00 ↔	Amputation an der oberen Extremität, n.n.bez.	85.40 ↔	Mastektomie, n.n.bez.
84.01 ↔	Amputation und Exartikulation an einem Finger (ausgenommen am Daumen)	85.41 ↔	Einfache Mastektomie
84.02 ↔	Amputation und Exartikulation am Daumen	85.43 ↔	Modifizierte radikale Mastektomie
84.03.00 ↔	Hand-Amputation, n.n.bez.	85.45.00 ↔	Radikale Mastektomie, n.n.bez.
84.03.10 ↔	Komplette Hand-Amputation an Handwurzel oder Mittelhand	85.45.10 ↔	Radikale Mastektomie ohne Brustwandteilresektion
84.03.99 ↔	Hand-Amputation, sonstige	85.45.11 ↔	Radikale Mastektomie mit Brustwandteilresektion
84.04 ↔	Handgelenks-Exartikulation	85.45.99 ↔	Radikale Mastektomie, sonstige
84.05 ↔	Vorderarm-Amputation	85.47 ↔	Erweiterte radikale Mastektomie
84.06 ↔	Ellenbogen-Exartikulation	85.49 ↔	Mastektomie, sonstige
84.07 ↔	Oberarm-Amputation	85.50 ↔	Augmentationsmammoplastik, n.n.bez.
84.08 ↔	Schultergelenk-Exartikulation	85.51 ↔	Intramammäre Injektion zur Augmentation
84.09 ↔	Interthorakoskopuläre Amputation	85.53.00 ↔	Prothesenimplantation an der Mamma, n.n.bez.
84.10 ↔	Amputation der unteren Extremität, n.n.bez.	85.53.10 ↔	Prothesenimplantation an der Mamma, nach Mastektomie
84.11 ↔	Zehenamputation	85.53.99 ↔	Prothesenimplantation an der Mamma, sonstige
84.12 ↔	Amputation durch Fuss	85.59 ↔	Augmentationsmammoplastik, sonstige
84.13 ↔	Exartikulation im Sprunggelenk	85.6 ↔	Mastopexie
84.14 ↔	Transmalleoläre Amputation im Sprunggelenk	85.82 ↔	Spalthauttransplantat an die Mamma
84.15 ↔	Sonstige Unterschenkel-Amputation	85.83 ↔	Vollhauttransplantat an die Mamma
84.16 ↔	Knie-Exartikulation	85.84 ↔	Mammarekonstruktion mit gestieltem Hautlappen
84.17 ↔	Oberschenkel-Amputation	85.85 ↔	Mammarekonstruktion mit gestielten Muskellappen
84.18 ↔	Hüft-Exartikulation	85.86 ↔	Transplantation einer Brustwarze
84.19 ↔	Abdominopelvine Amputation	85.87.10 ↔	Naht an der Brustwarze (nach Verletzung)
84.3x.00 ↔	Revision eines Amputationsstumpfes, n.n.bez.	85.87.10 ↔	Naht an der Brustwarze (nach Verletzung)
84.3x.10 ↔	Revision eines Amputationsstumpfes, Schulter- und Oberarmregion	85.87.22 ↔	Plastische Rekonstruktion der Brustwarze mit lokalem Lappen
84.3x.11 ↔	Revision eines Amputationsstumpfes, Unterarmregion	85.87.22 ↔	Plastische Rekonstruktion der Brustwarze mit lokalem Lappen
84.3x.12 ↔	Revision eines Amputationsstumpfes, Handregion	85.87.32 ↔	Plastische Rekonstruktion des Warzenvorhofs mit lokalem Lappen
84.3x.13 ↔	Revision eines Amputationsstumpfes, Untere Extremität	85.87.32 ↔	Plastische Rekonstruktion des Warzenvorhofs mit lokalem Lappen
84.3x.19 ↔	Revision eines Amputationsstumpfes, Andere Lokalisation	85.89.00 ↔	Sonstige Mammoplastik, n.n.bez.
84.3x.99 ↔	Revision eines Amputationsstumpfes, sonstige	85.89.10 ↔	Mammoplastik mit freiem Haut-Muskel-Transplantat
85.12 ↔	Offene Biopsie an der Mamma	85.89.13 ↔	Mammoplastik mit Omentumlappen
85.20 ↔	Exzision oder Destruktion von Mammagewebe, n.n.bez.	85.89.14 ↔	Mammoplastik mit gestieltem Haut-Muskel-Transplantat (myokutaner Lappen)
85.21 ↔	Lokale Exzision einer Läsion an der Mamma	85.89.20 ↔	Mammoplastik mittels Lappenplastik mit mikrovaskulärer Anastomosierung, n.n.bez.
85.24 ↔	Exzision von ektopischem Mammagewebe	85.89.21 ↔	Deep inferior epigastric perforator flap (DIEP)
85.25 ↔	Exzision einer Brustwarze	85.89.22 ↔	Superficial inferior epigastric artery flap (SIEA)
85.30 ↔	Mammareduktionsplastik und subkutane Mastektomie, n.n.bez.	85.89.23 ↔	Muskulokutane Gracilis-Lappenplastik
85.31 ↔	Mammareduktionsplastik	85.89.24 ↔	Superior gluteal artery perforator flap (S-GAP)
85.34.00 ↔	Subkutane Mastektomie, n.n.bez.	85.89.25 ↔	Inferior gluteal artery perforator flap (I-GAP)
85.34.11 ↔	Hautsparende Mastektomie mit kompletter Resektion des Drüsengewebes, ohne weitere Massnahmen	85.89.29 ↔	Mammoplastik mittels Lappenplastik mit mikrovaskulärer Anastomosierung, sonstige
		85.89.99 ↔	Sonstige Mammoplastik, sonstige
		85.93 ↔	Revision ohne Ersatz eines Mammaimplantats
		85.94.00 ↔	Entfernung eines Mammaimplantats, n.n.bez.
		85.94.11 ↔	Entfernung eines Mammaimplantats, mit Kapsulotomie

- 85.94.12 ↔ Entfernung eines Mammainplantats mit partieller Kapsulektomie
- 85.94.13 ↔ Entfernung eines Mammainplantats mit totaler Kapsulektomie
- 85.94.99 ↔ Entfernung eines Mammainplantats, sonstige
- 85.95 ↔ Einsetzen eines Gewebeexpanders in die Mamma
- 86.41.11 ↔ Radikale und grossflächige Exzision von Läsion oder Gewebe an Haut und Subkutangewebe, ohne primären Wundverschluss, am Kopf
- 86.41.12 ↔ Radikale und grossflächige Exzision von Läsion oder Gewebe an Haut und Subkutangewebe, ohne primären Wundverschluss, am Hals
- 86.41.13 ↔ Radikale und grossflächige Exzision von Läsion oder Gewebe an Haut und Subkutangewebe, ohne primären Wundverschluss, an Schulter und Axilla
- 86.41.14 ↔ Radikale und grossflächige Exzision von Läsion oder Gewebe an Haut und Subkutangewebe, ohne primären Wundverschluss, an Oberarm und Ellenbogen
- 86.41.15 ↔ Radikale und grossflächige Exzision von Läsion oder Gewebe an Haut und Subkutangewebe, ohne primären Wundverschluss, an Unterarm
- 86.41.16 ↔ Radikale und grossflächige Exzision von Läsion oder Gewebe an Haut und Subkutangewebe, ohne primären Wundverschluss, an der Hand
- 86.41.17 ↔ Radikale und grossflächige Exzision von Läsion oder Gewebe an Haut und Subkutangewebe, ohne primären Wundverschluss, an Brustwand und Rücken
- 86.41.18 ↔ Radikale und grossflächige Exzision von Läsion oder Gewebe an Haut und Subkutangewebe, ohne primären Wundverschluss, an Bauchregion und Leiste
- 86.41.1a ↔ Radikale und grossflächige Exzision von Läsion oder Gewebe an Haut und Subkutangewebe, ohne primären Wundverschluss, am Gesäss
- 86.41.1b ↔ Radikale und grossflächige Exzision von Läsion oder Gewebe an Haut und Subkutangewebe, ohne primären Wundverschluss, an Oberschenkel und Knie
- 86.41.1c ↔ Radikale und grossflächige Exzision von Läsion oder Gewebe an Haut und Subkutangewebe, ohne primären Wundverschluss, an Unterschenkel
- 86.41.1d ↔ Radikale und grossflächige Exzision von Läsion oder Gewebe an Haut und Subkutangewebe, ohne primären Wundverschluss, am Fuss
- 86.42.11 ↔ Radikale und grossflächige Exzision von Läsion oder Gewebe an Haut und Subkutangewebe, mit primärem Wundverschluss, am Kopf
- 86.42.12 ↔ Radikale und grossflächige Exzision von Läsion oder Gewebe an Haut und Subkutangewebe, mit primärem Wundverschluss, am Hals
- 86.42.13 ↔ Radikale und grossflächige Exzision von Läsion oder Gewebe an Haut und Subkutangewebe, mit primärem Wundverschluss, an Schulter und Axilla
- 86.42.14 ↔ Radikale und grossflächige Exzision von Läsion oder Gewebe an Haut und Subkutangewebe, mit primärem Wundverschluss, an Oberarm und Ellenbogen
- 86.42.15 ↔ Radikale und grossflächige Exzision von Läsion oder Gewebe an Haut und Subkutangewebe, mit primärem Wundverschluss, an Unterarm
- 86.42.16 ↔ Radikale und grossflächige Exzision von Läsion oder Gewebe an Haut und Subkutangewebe, mit primärem Wundverschluss, an der Hand
- 86.42.17 ↔ Radikale und grossflächige Exzision von Läsion oder Gewebe an Haut und Subkutangewebe, mit primärem Wundverschluss, an Brustwand und Rücken
- 86.42.18 ↔ Radikale und grossflächige Exzision von Läsion oder Gewebe an Haut und Subkutangewebe, mit primärem Wundverschluss, an Bauchregion und Leiste
- 86.42.1a ↔ Radikale und grossflächige Exzision von Läsion oder Gewebe an Haut und Subkutangewebe, mit primärem Wundverschluss, am Gesäss
- 86.42.1b ↔ Radikale und grossflächige Exzision von Läsion oder Gewebe an Haut und Subkutangewebe, mit primärem Wundverschluss, an Oberschenkel und Knie
- 86.42.1c ↔ Radikale und grossflächige Exzision von Läsion oder Gewebe an Haut und Subkutangewebe, mit primärem Wundverschluss, an Unterschenkel
- 86.42.1d ↔ Radikale und grossflächige Exzision von Läsion oder Gewebe an Haut und Subkutangewebe, mit primärem Wundverschluss, am Fuss
- 86.43.11 ↔ Radikale und grossflächige Exzision von Läsion oder Gewebe an Haut und Subkutangewebe, mit plastischer Deckung, am Kopf
- 86.43.12 ↔ Radikale und grossflächige Exzision von Läsion oder Gewebe an Haut und Subkutangewebe, mit plastischer Deckung, am Hals
- 86.43.13 ↔ Radikale und grossflächige Exzision von Läsion oder Gewebe an Haut und Subkutangewebe, mit plastischer Deckung, an Schulter und Axilla
- 86.43.14 ↔ Radikale und grossflächige Exzision von Läsion oder Gewebe an Haut und Subkutangewebe, mit plastischer Deckung, an Oberarm und Ellenbogen
- 86.43.15 ↔ Radikale und grossflächige Exzision von Läsion oder Gewebe an Haut und Subkutangewebe, mit plastischer Deckung, an Unterarm
- 86.43.16 ↔ Radikale und grossflächige Exzision von Läsion oder Gewebe an Haut und Subkutangewebe, mit plastischer Deckung, an der Hand
- 86.43.17 ↔ Radikale und grossflächige Exzision von Läsion oder Gewebe an Haut und Subkutangewebe, mit plastischer Deckung, an Brustwand und Rücken
- 86.43.18 ↔ Radikale und grossflächige Exzision von Läsion oder Gewebe an Haut und Subkutangewebe, mit plastischer Deckung, an Bauchregion und Leiste
- 86.43.1a ↔ Radikale und grossflächige Exzision von Läsion oder Gewebe an Haut und Subkutangewebe, mit plastischer Deckung, am Gesäss
- 86.43.1b ↔ Radikale und grossflächige Exzision von Läsion oder Gewebe an Haut und Subkutangewebe, mit plastischer Deckung, an Oberschenkel und Knie
- 86.43.1c ↔ Radikale und grossflächige Exzision von Läsion oder Gewebe an Haut und Subkutangewebe, mit plastischer Deckung, an Unterschenkel
- 86.43.1d ↔ Radikale und grossflächige Exzision von Läsion oder Gewebe an Haut und Subkutangewebe, mit plastischer Deckung, am Fuss
- 86.6a.11 ↔ Autologe Vollhauttransplantation, kleinflächig, am Kopf
- 86.6a.12 ↔ Autologe Vollhauttransplantation, kleinflächig, am Hals
- 86.6a.13 ↔ Autologe Vollhauttransplantation, kleinflächig, an Schulter und Axilla
- 86.6a.14 ↔ Autologe Vollhauttransplantation, kleinflächig, an Oberarm und Ellenbogen
- 86.6a.15 ↔ Autologe Vollhauttransplantation, kleinflächig, am Unterarm
- 86.6a.16 ↔ Autologe Vollhauttransplantation, kleinflächig, an der Hand
- 86.6a.17 ↔ Autologe Vollhauttransplantation, kleinflächig, an Brustwand und Rücken
- 86.6a.18 ↔ Autologe Vollhauttransplantation, kleinflächig, an Bauchregion und Leiste
- 86.6a.1a ↔ Autologe Vollhauttransplantation, kleinflächig, am Gesäss

86.6a.1b ↔ Autologe Vollhauttransplantation, kleinflächig, an Oberschenkel und Knie	86.6b.27 ↔ Autologe Spalthauttransplantation, grossflächig, an Brustwand und Rücken
86.6a.1c ↔ Autologe Vollhauttransplantation, kleinflächig, am Unterschenkel	86.6b.28 ↔ Autologe Spalthauttransplantation, grossflächig, an Bauchregion und Leiste
86.6a.1d ↔ Autologe Vollhauttransplantation, kleinflächig, am Fuss	86.6b.2a ↔ Autologe Spalthauttransplantation, grossflächig, am Gesäss
86.6a.21 ↔ Autologe Vollhauttransplantation, grossflächig, am Kopf	86.6b.2b ↔ Autologe Spalthauttransplantation, grossflächig, an Oberschenkel und Knie
86.6a.22 ↔ Autologe Vollhauttransplantation, grossflächig, am Hals	86.6b.2c ↔ Autologe Spalthauttransplantation, grossflächig, am Unterschenkel
86.6a.23 ↔ Autologe Vollhauttransplantation, grossflächig, an Schulter und Axilla	86.6b.2d ↔ Autologe Spalthauttransplantation, grossflächig, am Fuss
86.6a.24 ↔ Autologe Vollhauttransplantation, grossflächig, an Oberarm und Ellenbogen	86.6d.11 ↔ Revision einer freien Hauttransplantation und eines permanenten Hautersatzes, am Kopf
86.6a.25 ↔ Autologe Vollhauttransplantation, grossflächig, am Unterarm	86.6d.16 ↔ Revision einer freien Hauttransplantation und eines permanenten Hautersatzes, an der Hand
86.6a.26 ↔ Autologe Vollhauttransplantation, grossflächig, an der Hand	86.6d.1d ↔ Revision einer freien Hauttransplantation und eines permanenten Hautersatzes, am Fuss
86.6a.27 ↔ Autologe Vollhauttransplantation, grossflächig, an Brustwand und Rücken	86.6d.1e ↔ Revision einer freien Hauttransplantation und eines permanenten Hautersatzes, an anderer Lokalisation
86.6a.28 ↔ Autologe Vollhauttransplantation, grossflächig, an Bauchregion und Leiste	86.7a.21 ↔ Dehnungsplastik, grossflächig, am Kopf
86.6a.2a ↔ Autologe Vollhauttransplantation, grossflächig, am Gesäss	86.7a.26 ↔ Dehnungsplastik, grossflächig, an der Hand
86.6a.2b ↔ Autologe Vollhauttransplantation, grossflächig, an Oberschenkel und Knie	86.7a.26 ↔ Dehnungsplastik, grossflächig, an der Hand
86.6a.2c ↔ Autologe Vollhauttransplantation, grossflächig, am Unterschenkel	86.7a.2d ↔ Dehnungsplastik, grossflächig, am Fuss
86.6a.2d ↔ Autologe Vollhauttransplantation, grossflächig, am Fuss	86.7a.2e ↔ Dehnungsplastik, grossflächig, an anderer Lokalisation
86.6b.11 ↔ Autologe Spalthauttransplantation, kleinflächig, am Kopf	86.7a.31 ↔ Verschiebe-Rotationsplastik, kleinflächig, am Kopf
86.6b.12 ↔ Autologe Spalthauttransplantation, kleinflächig, am Hals	86.7a.36 ↔ Verschiebe-Rotationsplastik, kleinflächig, an der Hand
86.6b.13 ↔ Autologe Spalthauttransplantation, kleinflächig, an Schulter und Axilla	86.7a.36 ↔ Verschiebe-Rotationsplastik, kleinflächig, an der Hand
86.6b.14 ↔ Autologe Spalthauttransplantation, kleinflächig, an Oberarm und Ellenbogen	86.7a.3d ↔ Verschiebe-Rotationsplastik, kleinflächig, am Fuss
86.6b.15 ↔ Autologe Spalthauttransplantation, kleinflächig, am Unterarm	86.7a.3e ↔ Verschiebe-Rotationsplastik, kleinflächig, an anderer Lokalisation
86.6b.16 ↔ Autologe Spalthauttransplantation, kleinflächig, an der Hand	86.7a.41 ↔ Verschiebe-Rotationsplastik, grossflächig, am Kopf
86.6b.17 ↔ Autologe Spalthauttransplantation, kleinflächig, an Brustwand und Rücken	86.7a.46 ↔ Verschiebe-Rotationsplastik, grossflächig, an der Hand
86.6b.18 ↔ Autologe Spalthauttransplantation, kleinflächig, an Bauchregion und Leiste	86.7a.46 ↔ Verschiebe-Rotationsplastik, grossflächig, an der Hand
86.6b.1a ↔ Autologe Spalthauttransplantation, kleinflächig, am Gesäss	86.7a.4d ↔ Verschiebe-Rotationsplastik, grossflächig, am Fuss
86.6b.1b ↔ Autologe Spalthauttransplantation, kleinflächig, an Oberschenkel und Knie	86.7a.4e ↔ Verschiebe-Rotationsplastik, grossflächig, an anderer Lokalisation
86.6b.1c ↔ Autologe Spalthauttransplantation, kleinflächig, am Unterschenkel	86.7a.51 ↔ Transpositionsplastik (VY), kleinflächig, am Kopf
86.6b.1d ↔ Autologe Spalthauttransplantation, kleinflächig, am Fuss	86.7a.56 ↔ Transpositionsplastik (VY), kleinflächig, an der Hand
86.6b.21 ↔ Autologe Spalthauttransplantation, grossflächig, am Kopf	86.7a.56 ↔ Transpositionsplastik (VY), kleinflächig, an der Hand
86.6b.22 ↔ Autologe Spalthauttransplantation, grossflächig, am Hals	86.7a.5d ↔ Transpositionsplastik (VY), kleinflächig, am Fuss
86.6b.23 ↔ Autologe Spalthauttransplantation, grossflächig, an Schulter und Axilla	86.7a.5e ↔ Transpositionsplastik (VY), kleinflächig, an anderer Lokalisation
86.6b.24 ↔ Autologe Spalthauttransplantation, grossflächig, an Oberarm und Ellenbogen	86.7a.61 ↔ Transpositionsplastik (VY), grossflächig, am Kopf
86.6b.25 ↔ Autologe Spalthauttransplantation, grossflächig, am Unterarm	86.7a.66 ↔ Transpositionsplastik (VY), grossflächig, an der Hand
86.6b.26 ↔ Autologe Spalthauttransplantation, grossflächig, an der Hand	86.7a.66 ↔ Transpositionsplastik (VY), grossflächig, an der Hand
86.6b.26 ↔ Autologe Spalthauttransplantation, grossflächig, an der Hand	86.7a.6d ↔ Transpositionsplastik (VY), grossflächig, am Fuss
	86.7a.6e ↔ Transpositionsplastik (VY), grossflächig, an anderer Lokalisation
	86.7a.71 ↔ Insellappenplastik, kleinflächig, am Kopf
	86.7a.76 ↔ Insellappenplastik, kleinflächig, an der Hand
	86.7a.76 ↔ Insellappenplastik, kleinflächig, an der Hand
	86.7a.7d ↔ Insellappenplastik, kleinflächig, am Fuss
	86.7a.7e ↔ Insellappenplastik, kleinflächig, an anderer Lokalisation
	86.7a.81 ↔ Insellappenplastik, grossflächig, am Kopf
	86.7a.86 ↔ Insellappenplastik, grossflächig, an der Hand
	86.7a.86 ↔ Insellappenplastik, grossflächig, an der Hand
	86.7a.8d ↔ Insellappenplastik, grossflächig, am Fuss
	86.7a.8e ↔ Insellappenplastik, grossflächig, an anderer Lokalisation
	86.7a.91 ↔ Lokale Lappenplastik an Haut und Subkutangewebe, sonstige, am Kopf
	86.7a.96 ↔ Lokale Lappenplastik an Haut und Subkutangewebe, sonstige, an der Hand

86.7a.96 ↔ Lokale Lappenplastik an Haut und Subkutangewebe, sonstige, an der Hand	86.7d.1b ↔ Plastik mit freiem Lappen mit mikrovaskulärer Anastomosierung, an Oberschenkel und Knie
86.7a.9d ↔ Lokale Lappenplastik an Haut und Subkutangewebe, sonstige, am Fuss	86.7d.1c ↔ Plastik mit freiem Lappen mit mikrovaskulärer Anastomosierung, am Unterschenkel
86.7a.9e ↔ Lokale Lappenplastik an Haut und Subkutangewebe, sonstige, an anderer Lokalisation	86.7d.1d ↔ Plastik mit freiem Lappen mit mikrovaskulärer Anastomosierung, am Fuss
86.7a.b1 ↔ Z-Plastik, grossflächig, am Kopf	86.7e.21 ↔ Revision von gestielter regionaler Lappenplastik, am Kopf
86.7a.b6 ↔ Z-Plastik, grossflächig, an der Hand	86.7e.21 ↔ Revision von gestielter regionaler Lappenplastik, am Kopf
86.7a.b6 ↔ Z-Plastik, grossflächig, an der Hand	86.7e.26 ↔ Revision von gestielter regionaler Lappenplastik, an der Hand
86.7a.bd ↔ Z-Plastik, grossflächig, am Fuss	86.7e.26 ↔ Revision von gestielter regionaler Lappenplastik, an der Hand
86.7a.be ↔ Z-Plastik, grossflächig, an anderer Lokalisation	86.7e.26 ↔ Revision von gestielter regionaler Lappenplastik, an der Hand
86.7a.d1 ↔ W-Plastik, grossflächig, am Kopf	86.7e.2d ↔ Revision von gestielter regionaler Lappenplastik, am Fuss
86.7a.d6 ↔ W-Plastik, grossflächig, an der Hand	86.7e.2d ↔ Revision von gestielter regionaler Lappenplastik, am Fuss
86.7a.d6 ↔ W-Plastik, grossflächig, an der Hand	86.7e.2e ↔ Revision von gestielter regionaler Lappenplastik, an anderer Lokalisation
86.7a.dd ↔ W-Plastik, grossflächig, am Fuss	86.7e.2e ↔ Revision von gestielter regionaler Lappenplastik, an anderer Lokalisation
86.7a.de ↔ W-Plastik, grossflächig, an anderer Lokalisation	86.7e.31 ↔ Revision von gestielter Fernlappenplastik, am Kopf
86.7b.11 ↔ Gestielte regionale Lappenplastik, am Kopf	86.7e.31 ↔ Revision von gestielter Fernlappenplastik, am Kopf
86.7b.12 ↔ Gestielte regionale Lappenplastik, am Hals	86.7e.36 ↔ Revision von gestielter Fernlappenplastik, an der Hand
86.7b.13 ↔ Gestielte regionale Lappenplastik, an Schulter und Axilla	86.7e.36 ↔ Revision von gestielter Fernlappenplastik, an der Hand
86.7b.14 ↔ Gestielte regionale Lappenplastik, an Oberarm und Ellenbogen	86.7e.3d ↔ Revision von gestielter Fernlappenplastik, am Fuss
86.7b.15 ↔ Gestielte regionale Lappenplastik, am Unterarm	86.7e.3d ↔ Revision von gestielter Fernlappenplastik, am Fuss
86.7b.16 ↔ Gestielte regionale Lappenplastik, an der Hand	86.7e.3e ↔ Revision von gestielter Fernlappenplastik, an anderer Lokalisation
86.7b.16 ↔ Gestielte regionale Lappenplastik, an der Hand	86.7e.3e ↔ Revision von gestielter Fernlappenplastik, an anderer Lokalisation
86.7b.17 ↔ Gestielte regionale Lappenplastik, an Brustwand und Rücken	86.7e.41 ↔ Revision von einer Plastik mit freien Lappen mit mikrovaskulärer Anastomosierung, am Kopf
86.7b.18 ↔ Gestielte regionale Lappenplastik, an Bauchregion und Leiste	86.7e.41 ↔ Revision von einer Plastik mit freien Lappen mit mikrovaskulärer Anastomosierung, am Kopf
86.7b.1a ↔ Gestielte regionale Lappenplastik, am Gesäss	86.7e.46 ↔ Revision von einer Plastik mit freien Lappen mit mikrovaskulärer Anastomosierung, an der Hand
86.7b.1b ↔ Gestielte regionale Lappenplastik, an Oberschenkel und Knie	86.7e.46 ↔ Revision von einer Plastik mit freien Lappen mit mikrovaskulärer Anastomosierung, an der Hand
86.7b.1c ↔ Gestielte regionale Lappenplastik, am Unterschenkel	86.7e.4d ↔ Revision von einer Plastik mit freien Lappen mit mikrovaskulärer Anastomosierung, am Fuss
86.7b.1d ↔ Gestielte regionale Lappenplastik, am Fuss	86.7e.4d ↔ Revision von einer Plastik mit freien Lappen mit mikrovaskulärer Anastomosierung, am Fuss
86.7c.11 ↔ Gestielte Fernlappenplastik, am Kopf	86.7e.4e ↔ Revision von einer Plastik mit freien Lappen mit mikrovaskulärer Anastomosierung, an anderer Lokalisation
86.7c.12 ↔ Gestielte Fernlappenplastik, am Hals	86.7e.4e ↔ Revision von einer Plastik mit freien Lappen mit mikrovaskulärer Anastomosierung, an anderer Lokalisation
86.7c.13 ↔ Gestielte Fernlappenplastik, an Schulter und Axilla	86.7e.4e ↔ Revision von einer Plastik mit freien Lappen mit mikrovaskulärer Anastomosierung, an anderer Lokalisation
86.7c.14 ↔ Gestielte Fernlappenplastik, an Oberarm und Ellenbogen	86.81 ↔ Straffungsoperation am Gesicht
86.7c.15 ↔ Gestielte Fernlappenplastik, am Unterarm	86.82 ↔ Rhytidektomie am Gesicht
86.7c.16 ↔ Gestielte Fernlappenplastik, an der Hand	86.83.11 ↔ Gewebereduktionsplastik an Kopf und Hals
86.7c.16 ↔ Gestielte Fernlappenplastik, an der Hand	86.83.11 ↔ Gewebereduktionsplastik an Kopf und Hals
86.7c.17 ↔ Gestielte Fernlappenplastik, an Brustwand und Rücken	86.83.12 ↔ Gewebereduktionsplastik an Schulter und Oberarm
86.7c.18 ↔ Gestielte Fernlappenplastik, an Bauchregion und Leiste	86.83.12 ↔ Gewebereduktionsplastik an Schulter und Oberarm
86.7c.1a ↔ Gestielte Fernlappenplastik, am Gesäss	86.83.13 ↔ Gewebereduktionsplastik an Unterarm
86.7c.1b ↔ Gestielte Fernlappenplastik, an Oberschenkel und Knie	86.83.13 ↔ Gewebereduktionsplastik an Unterarm
86.7c.1c ↔ Gestielte Fernlappenplastik, am Unterschenkel	86.83.14 ↔ Gewebereduktionsplastik an Hand
86.7c.1d ↔ Gestielte Fernlappenplastik, am Fuss	86.83.14 ↔ Gewebereduktionsplastik an Hand
86.7d.11 ↔ Plastik mit freiem Lappen mit mikrovaskulärer Anastomosierung, am Kopf	86.83.1a ↔ Gewebereduktionsplastik am Bauch
86.7d.12 ↔ Plastik mit freiem Lappen mit mikrovaskulärer Anastomosierung, am Hals	86.83.1a ↔ Gewebereduktionsplastik am Bauch
86.7d.13 ↔ Plastik mit freiem Lappen mit mikrovaskulärer Anastomosierung, an Schulter und Axilla	86.83.1b ↔ Gewebereduktionsplastik an Rücken oder Flanke
86.7d.14 ↔ Plastik mit freiem Lappen mit mikrovaskulärer Anastomosierung, an Oberarm und Ellenbogen	86.83.1b ↔ Gewebereduktionsplastik an Rücken oder Flanke
86.7d.15 ↔ Plastik mit freiem Lappen mit mikrovaskulärer Anastomosierung, am Unterarm	86.83.1c ↔ Gewebereduktionsplastik gleichzeitig Bauch, Flanke sowie Rücken
86.7d.16 ↔ Plastik mit freiem Lappen mit mikrovaskulärer Anastomosierung, an der Hand	86.83.1c ↔ Gewebereduktionsplastik gleichzeitig Bauch, Flanke sowie Rücken
86.7d.16 ↔ Plastik mit freiem Lappen mit mikrovaskulärer Anastomosierung, an der Hand	
86.7d.17 ↔ Plastik mit freiem Lappen mit mikrovaskulärer Anastomosierung, an Brustwand und Rücken	
86.7d.18 ↔ Plastik mit freiem Lappen mit mikrovaskulärer Anastomosierung, an Bauchregion und Leiste	
86.7d.1a ↔ Plastik mit freiem Lappen mit mikrovaskulärer Anastomosierung, am Gesäss	

86.83.1d ↔ Gewebereduktionsplastik an der Leisten- und Genitalregion	86.88.hd ↔ Temporäre Weichteildeckung mittels xenogener Haut, grossflächig, am Fuss
86.83.1d ↔ Gewebereduktionsplastik an der Leisten- und Genitalregion	86.91 ↔ Exzision von Haut zur Transplantation
86.83.1e ↔ Gewebereduktionsplastik am Gesäss	86.93.09 ↔ Einsetzen eines Gewebeexpanders, sonstige
86.83.1e ↔ Gewebereduktionsplastik am Gesäss	86.93.21 ↔ Einsetzen eines Gewebeexpanders am Kopf
86.83.1f ↔ Gewebereduktionsplastik an Oberschenkel	86.93.26 ↔ Einsetzen eines Gewebeexpanders an der Hand
86.83.1f ↔ Gewebereduktionsplastik an Oberschenkel	86.93.2d ↔ Einsetzen eines Gewebeexpanders am Fuss
86.83.1g ↔ Gewebereduktionsplastik an Unterschenkel und Fuss	86.93.2e ↔ Einsetzen eines Gewebeexpanders an anderer Lokalisation
86.83.1g ↔ Gewebereduktionsplastik an Unterschenkel und Fuss	86.a2.11 ↔ Temporäre Weichteildeckung durch hydrolytisch resorbierbare Membrane, kleinflächig, am Kopf
86.85.30 ↔ Trennung einer kompletten Syndaktylie mit Verschiebeplastik, Kuppenplastik oder Seitenbandrekonstruktion, der Hand	86.a2.16 ↔ Temporäre Weichteildeckung durch hydrolytisch resorbierbare Membrane, kleinflächig, am Kopf
86.85.40 ↔ Trennung einer kompletten Syndaktylie mit Verschiebeplastik, Kuppenplastik oder Seitenbandrekonstruktion, des Fusses	86.a2.1d ↔ Temporäre Weichteildeckung durch hydrolytisch resorbierbare Membrane, kleinflächig, am Fuss
86.85.50 ↔ Resektion gedoppelter Anteile bei Syndaktylie oder Polydaktylie mit Gelenkrekonstruktion, der Hand	86.a2.21 ↔ Temporäre Weichteildeckung durch hydrolytisch resorbierbare Membrane, grossflächig, am Kopf
86.85.60 ↔ Resektion gedoppelter Anteile bei Syndaktylie oder Polydaktylie mit Gelenkrekonstruktion, des Fusses	86.a2.26 ↔ Temporäre Weichteildeckung durch hydrolytisch resorbierbare Membrane, grossflächig, an der Hand
86.85.70 ↔ Korrektur einer Polysyndaktylie durch Fusion gedoppelter Anteile, der Hand	86.a2.2d ↔ Temporäre Weichteildeckung durch hydrolytisch resorbierbare Membrane, grossflächig, am Fuss
86.85.80 ↔ Korrektur einer Polysyndaktylie durch Fusion gedoppelter Anteile, des Fusses	92.27.00 ↔ Implantation oder Einsetzen radioaktiver Elemente (Brachytherapie mit umschlossenen Radionukliden), Körperoberfläche, sonstiger oder n.n.bez. Applikationsort
86.88.a1 ↔ Weichteildeckung durch kultivierte Keratinozyten, kleinflächig, am Kopf	92.27.10 ↔ Implantation oder Einsetzen radioaktiver Elemente (Brachytherapie mit umschlossenen Radionukliden), weibliche Geschlechtsorgane, n.n.bez.
86.88.a6 ↔ Weichteildeckung durch kultivierte Keratinozyten, kleinflächig, an der Hand	92.27.11 ↔ Implantation oder Einsetzen radioaktiver Elemente (Brachytherapie mit umschlossenen Radionukliden), intrauterin
86.88.ad ↔ Weichteildeckung durch kultivierte Keratinozyten, kleinflächig, am Fuss	92.27.12 ↔ Implantation oder Einsetzen radioaktiver Elemente (Brachytherapie mit umschlossenen Radionukliden), intravaginal
86.88.ae ↔ Weichteildeckung durch kultivierte Keratinozyten, kleinflächig, an anderer Lokalisation	92.27.13 ↔ Implantation oder Einsetzen radioaktiver Elemente (Brachytherapie mit umschlossenen Radionukliden), intrauterin und intravaginal kombiniert
86.88.b1 ↔ Weichteildeckung durch kultivierte Keratinozyten, grossflächig, am Kopf	92.27.21 ↔ Implantation oder Einsetzen radioaktiver Elemente (Brachytherapie mit umschlossenen Radionukliden), Körperoberfläche
86.88.b6 ↔ Weichteildeckung durch kultivierte Keratinozyten, grossflächig, an der Hand	92.27.22 ↔ Implantation oder Einsetzen radioaktiver Elemente (Brachytherapie mit umschlossenen Radionukliden), intrakavitär
86.88.bd ↔ Weichteildeckung durch kultivierte Keratinozyten, grossflächig, am Fuss	92.27.23 ↔ Implantation oder Einsetzen radioaktiver Elemente (Brachytherapie mit umschlossenen Radionukliden), intraluminal
86.88.be ↔ Weichteildeckung durch kultivierte Keratinozyten, grossflächig, an anderer Lokalisation	92.27.30 ↔ Implantation oder Einsetzen radioaktiver Elemente (Brachytherapie mit umschlossenen Radionukliden), Gefäss n.n.bez.
86.88.d1 ↔ Temporäre Weichteildeckung durch alloplastisches Material, grossflächig, am Kopf	92.27.31 ↔ Implantation oder Einsetzen radioaktiver Elemente (Brachytherapie mit umschlossenen Radionukliden), Koronargefäss
86.88.d6 ↔ Temporäre Weichteildeckung durch alloplastisches Material, grossflächig, an der Hand	92.27.39 ↔ Implantation oder Einsetzen radioaktiver Elemente (Brachytherapie mit umschlossenen Radionukliden), sonstiges Gefäss
86.88.dd ↔ Temporäre Weichteildeckung durch alloplastisches Material, grossflächig, am Fuss	92.27.40 ↔ Implantation oder Einsetzen radioaktiver Elemente (Brachytherapie mit umschlossenen Radionukliden), intraoperativ
86.88.e1 ↔ Temporäre Weichteildeckung mittels allogener Haut, kleinflächig, am Kopf	92.27.70 ↔ Radioaktive Moulagen, n.n.bez.
86.88.e6 ↔ Temporäre Weichteildeckung mittels allogener Haut, kleinflächig, an der Hand	92.27.71 ↔ Radioaktive Moulagen, Konstruktion und Applikation von oberflächlichen radioaktiven Moulagen
86.88.ed ↔ Temporäre Weichteildeckung mittels allogener Haut, kleinflächig, am Fuss	92.27.72 ↔ Radioaktive Moulagen, Konstruktion und Applikation von nicht auf der Körperoberfläche verwendeten Applikatoren
86.88.f1 ↔ Temporäre Weichteildeckung mittels allogener Haut, grossflächig, am Kopf	92.27.73 ↔ Radioaktive Moulagen, Konstruktion und Applikation von Augenapplikatoren
86.88.f6 ↔ Temporäre Weichteildeckung mittels allogener Haut, grossflächig, an der Hand	92.27.79 ↔ Radioaktive Moulagen, sonstige
86.88.fd ↔ Temporäre Weichteildeckung mittels allogener Haut, grossflächig, am Fuss	92.28.00 ↔ Injektion, Instillation oder orale Gabe von Radioisotopen, n.n.bez.
86.88.g1 ↔ Temporäre Weichteildeckung mittels xenogener Haut, kleinflächig, am Kopf	92.28.01 ↔ Instillation von offenen Radionukliden in Gelenke
86.88.g6 ↔ Temporäre Weichteildeckung mittels xenogener Haut, kleinflächig, an der Hand	
86.88.gd ↔ Temporäre Weichteildeckung mittels xenogener Haut, kleinflächig, am Fuss	
86.88.h1 ↔ Temporäre Weichteildeckung mittels xenogener Haut, grossflächig, am Kopf	
86.88.h6 ↔ Temporäre Weichteildeckung mittels xenogener Haut, grossflächig, an der Hand	



- 92.28.02 ↔ Radiojodtherapie bis 1,2 GBq I-131, ohne Gabe von rekombinantem Thyreotropin (rh-TSH)
- 92.28.03 ↔ Radiojodtherapie bis 1,2 GBq I-131, mit Gabe von rekombinantem Thyreotropin (rh-TSH)
- 92.28.04 ↔ Radiojodtherapie über 1,2 bis unter 5 GBq I-131, ohne Gabe von rekombinantem Thyreotropin (rh-TSH)
- 92.28.05 ↔ Radiojodtherapie über 1,2 bis unter 5 GBq I-131, mit Gabe von rekombinantem Thyreotropin (rh-TSH)
- 92.28.06 ↔ Radiojodtherapie mit 5 und mehr GBq I-131, ohne Gabe von rekombinantem Thyreotropin (rh-TSH)
- 92.28.07 ↔ Radiojodtherapie mit 5 und mehr GBq I-131, mit Gabe von rekombinantem Thyreotropin (rh-TSH)
- 92.28.11 ↔ Therapie mit offenen Radionukliden bei Knochenmetastasen
- 92.28.13 ↔ Radiorezeptortherapie mit DOTA-konjugierten Somatostatin-Analoga
- 92.28.20 ↔ Radioimmuntherapie mit 90Y-Ibritumomab-Tiuxetan, parenteral
- 92.28.21 ↔ Gabe von Jod-131-MIBG (Metajodbenzylguanidin) parenteral
- 92.28.22 ↔ Radioimmuntherapie mit Jod 131 [I-131] Tositumomab, parenteral
- 92.28.23 ↔ Radioimmuntherapie mit sonstigen Antikörpern, parenteral
- 92.28.31 ↔ Selektive intravasculäre Radiochemoembolisation mit I-131-Lipiodol
- 92.28.32 ↔ Selektive intravasculäre Radionuklidtherapie (SIRT) durch Embolisation von Yttrium-90-markierten Mikrosphären
- 92.28.33 ↔ Endovasculäre Brachytherapie mit Rhenium-188
- 92.28.99 ↔ Injektion, Instillation oder orale Gabe von Radioisotopen, sonstige
- 92.29.11 ↔ Interstitielle Brachytherapie mit Implantation von entfernbaren Strahlern in einer Ebene, niedrige Dosisleistung
- 92.29.12 ↔ Interstitielle Brachytherapie mit Implantation von entfernbaren Strahlern in einer Ebene, gepulste Dosisleistung (Pulsed dose rate)
- 92.29.13 ↔ Interstitielle Brachytherapie mit Implantation von entfernbaren Strahlern in einer Ebene, hohe Dosisleistung
- 92.29.19 ↔ Interstitielle Brachytherapie mit Implantation von entfernbaren Strahlern in einer Ebene, sonstige
- 92.29.21 ↔ Interstitielle Brachytherapie mit Volumenimplantation von entfernbaren Strahlern in mehreren Ebenen, niedrige Dosisleistung
- 92.29.22 ↔ Interstitielle Brachytherapie mit Volumenimplantation von entfernbaren Strahlern in mehreren Ebenen, gepulste Dosisleistung (Pulsed dose rate)
- 92.29.23 ↔ Interstitielle Brachytherapie mit Volumenimplantation von entfernbaren Strahlern in mehreren Ebenen, hohe Dosisleistung
- 92.29.24 ↔ Brachytherapie mit Implantation von entfernbaren Strahlern in mehreren Ebenen, hohe Dosisleistung, intraoperativ
- 92.29.29 ↔ Interstitielle Brachytherapie mit Volumenimplantation von entfernbaren Strahlern in mehreren Ebenen, sonstige
- 92.29.31 ↔ Interstitielle Brachytherapie mit Implantation von permanenten Strahlern, bis 10 Quellen
- 92.29.32 ↔ Interstitielle Brachytherapie mit Implantation von permanenten Strahlern, von 11 bis 15 Quellen
- 92.29.33 ↔ Interstitielle Brachytherapie mit Implantation von permanenten Strahlern, von 16 bis 20 Quellen
- 92.29.34 ↔ Interstitielle Brachytherapie mit Implantation von permanenten Strahlern, von 21 bis 25 Quellen
- 92.29.35 ↔ Interstitielle Brachytherapie mit Implantation von permanenten Strahlern, von 26 bis 30 Quellen
- 92.29.36 ↔ Interstitielle Brachytherapie mit Implantation von permanenten Strahlern, von 31 bis 35 Quellen
- 92.29.37 ↔ Interstitielle Brachytherapie mit Implantation von permanenten Strahlern, von 36 bis 40 Quellen
- 92.29.38 ↔ Interstitielle Brachytherapie mit Implantation von permanenten Strahlern, von 41 bis 45 Quellen
- 92.29.39 ↔ Interstitielle Brachytherapie mit Implantation von permanenten Strahlern, von 46 bis 50 Quellen
- 92.29.3a ↔ Interstitielle Brachytherapie mit Implantation von permanenten Strahlern, von 51 bis 55 Quellen
- 92.29.3b ↔ Interstitielle Brachytherapie mit Implantation von permanenten Strahlern, von 56 bis 60 Quellen
- 92.29.3c ↔ Interstitielle Brachytherapie mit Implantation von permanenten Strahlern, von 61 bis 65 Quellen
- 92.29.3d ↔ Interstitielle Brachytherapie mit Implantation von permanenten Strahlern, von 66 bis 70 Quellen
- 92.29.3e ↔ Interstitielle Brachytherapie mit Implantation von permanenten Strahlern, von 71 und mehr Quellen

**ADRG J06****Mastektomie mit Prothesenimplantation und plastischer Operation bei bösartiger Neubildung**

Mindestens eine Diagnose in Tabelle J06-1 und (Prozedur in Tabelle J06-2 oder (Prozedur in Tabelle J06-3 und Prozedur in Tabelle J06-4)) und mindestens eine Prozedur in Tabelle J06-5

**DRG J06A****Bestimmte Mastektomie mit Prothesenimplantation und plastischer Operation bei bösartiger Neubildung**

Prozedur in Tabelle J06-2

**DRG J06B****Mastektomie mit Prothesenimplantation und plastischer Operation bei bösartiger Neubildung****Hauptdiagnose J06-1**

- C50.0 ↔ Bösartige Neubildung: Brustwarze und Warzenhof
- C50.1 ↔ BNB: Zentraler Drüsenkörper der Brustdrüse
- C50.2 ↔ BNB: Oberer innerer Quadrant der Brustdrüse
- C50.3 ↔ BNB: Unterer innerer Quadrant der Brustdrüse
- C50.4 ↔ BNB: Oberer äußerer Quadrant der Brustdrüse
- C50.5 ↔ BNB: Unterer äußerer Quadrant der Brustdrüse
- C50.6 ↔ Bösartige Neubildung: Recessus axillaris der Brustdrüse
- C50.8 ↔ BNB: Brustdrüse, mehrere Teilbereiche überlappend
- C50.9 ↔ Bösartige Neubildung: Brustdrüse, nicht näher bezeichnet
- C79.2 ↔ Sekundäre BNB Haut
- C79.81 ↔ Sekundäre bösartige Neubildung der Brustdrüse

D05.0 ↔	Lobuläres Carcinoma in situ Brustdrüse	Z40.00 ↔	Prophylakt OP wg Risikofakt iVm BNB an der Brustdr [Mamma]
D05.1 ↔	Carcinoma in situ Milchgänge	Z42.1 ↔	Nachbeh unter Anwend plast Chirurgie Mamma [Brustdr]
D05.7 ↔	Sonstiges Carcinoma in situ Brustdrüse		
D05.9 ↔	Carcinoma in situ Brustdrüse, nnbez		
D48.6 ↔	NB unsich/unbek Verhalt Brustdrüse [Mamma]		

**Prozedur J06-2**

85.26 ↔	Partielle Mastektomie	85.34.23 ↔	Brustwarzenerhaltende Mastektomie mit kompletter Resektion des Drüsengewebes, mit Straffung des Hautmantels und Bildung eines gestielten Corium-cutis-Lappens
85.34.00 ↔	Subkutane Mastektomie, n.n.bez.	85.34.99 ↔	Subkutane Mastektomie, sonstige
85.34.11 ↔	Hautsparende Mastektomie mit kompletter Resektion des Drüsengewebes, ohne weitere Massnahmen	85.37 ↔	Mastektomie bei Gynäkomastie
85.34.12 ↔	Hautsparende Mastektomie mit kompletter Resektion des Drüsengewebes, mit Straffung des Hautmantels	85.40 ↔	Mastektomie, n.n.bez.
85.34.13 ↔	Hautsparende Mastektomie mit kompletter Resektion des Drüsengewebes, mit Straffung des Hautmantels und Bildung eines gestielten Corium-cutis-Lappens	85.41 ↔	Einfache Mastektomie
85.34.21 ↔	Brustwarzenerhaltende Mastektomie mit kompletter Resektion des Drüsengewebes, ohne weitere Massnahmen	85.43 ↔	Modifizierte radikale Mastektomie
85.34.22 ↔	Brustwarzenerhaltende Mastektomie mit kompletter Resektion des Drüsengewebes, mit Straffung des Hautmantels	85.45.00 ↔	Radikale Mastektomie, n.n.bez.
		85.45.10 ↔	Radikale Mastektomie ohne Brustwandteilresektion
		85.45.11 ↔	Radikale Mastektomie mit Brustwandteilresektion
		85.45.99 ↔	Radikale Mastektomie, sonstige
		85.47 ↔	Erweiterte radikale Mastektomie
		85.49 ↔	Mastektomie, sonstige

**Prozedur J06-3**

85.20 ↔	Exzision oder Destruktion von Mammagewebe, n.n.bez.	85.21 ↔	Lokale Exzision einer Läsion an der Mamma
---------	---	---------	---

**Prozedur J06-4**

40.23.00 ↔	Exzision eines axillären Lymphknotens, n.n.bez.	40.23.99 ↔	Exzision eines axillären Lymphknotens, sonstige
40.23.10 ↔	Exzision eines axillären Lymphknotens, ohne Markierung		
40.23.11 ↔	Exzision eines axillären Lymphknotens, mit Radionuklidmarkierung oder Farbstoffmarkierung (Sentinel-Lymphnodektomie)		

**Prozedur J06-5**

85.30 ↔	Mammareduktionsplastik und subkutane Mastektomie, n.n.bez.	85.53.00 ↔	Prothesenimplantation an der Mamma, n.n.bez.
85.31 ↔	Mammareduktionsplastik	85.53.10 ↔	Prothesenimplantation an der Mamma, nach Mastektomie
85.39 ↔	Mammareduktionsplastik und subkutane Mastektomie, sonstige	85.53.99 ↔	Prothesenimplantation an der Mamma, sonstige
85.50 ↔	Augmentationsmammoplastik, n.n.bez.	85.59 ↔	Augmentationsmammoplastik, sonstige
85.51 ↔	Intramammäre Injektion zur Augmentation	85.6 ↔	Mastopexie

**ADRG J07****Kleine Eingriffe an der Mamma mit axillärer Lymphknotenexzision oder mit schweren CC bei bösartiger Neubildung**

Mindestens eine Diagnose in Tabelle J07-1 und (Prozedur in Tabelle J07-2 und Prozedur in Tabelle J07-3 oder PCCL > 2 und (Prozedur in Tabelle J07-2 oder Prozedur in Tabelle J07-3))

**DRG J07Z****Kleine Eingriffe an der Mamma mit axillärer Lymphknotenexzision oder mit schweren CC bei bösartiger Neubildung****Hauptdiagnose J07-1**

C50.0 ↔	Bösartige Neubildung: Brustwarze und Warzenhof	C50.4 ↔	BNB: Oberer äußerer Quadrant der Brustdrüse
C50.1 ↔	BNB: Zentraler Drüsenkörper der Brustdrüse	C50.5 ↔	BNB: Unterer äußerer Quadrant der Brustdrüse
C50.2 ↔	BNB: Oberer innerer Quadrant der Brustdrüse	C50.6 ↔	Bösartige Neubildung: Recessus axillaris der Brustdrüse
C50.3 ↔	BNB: Unterer innerer Quadrant der Brustdrüse		

C50.8 ↔	BNB: Brustdrüse, mehrere Teilbereiche überlappend	D05.7 ↔	Sonstiges Carcinoma in situ Brustdrüse
C50.9 ↔	Bösartige Neubildung: Brustdrüse, nicht näher bezeichnet	D05.9 ↔	Carcinoma in situ Brustdrüse, nnbez
C79.2 ↔	Sekundäre BNB Haut	D48.6 ↔	NB unsich/unbek Verhalt Brustdrüse [Mamma]
C79.81 ↔	Sekundäre bösartige Neubildung der Brustdrüse	Z40.00 ↔	Prophylakt OP wg Risikofakt iVm BNB an der Brustdr [Mamma]
D05.0 ↔	Lobuläres Carcinoma in situ Brustdrüse	Z42.1 ↔	Nachbeh unter Anwend plast Chirurgie Mamma [Brustdr]
D05.1 ↔	Carcinoma in situ Milchgänge		

**Prozedur J07-2**

85.12 ↔	Offene Biopsie an der Mamma	85.86 ↔	Transplantation einer Brustwarze
85.20 ↔	Exzision oder Destruktion von Mammagewebe, n.n.bez.	85.87.10 ↔	Naht an der Brustwarze (nach Verletzung)
85.21 ↔	Lokale Exzision einer Läsion an der Mamma	85.87.22 ↔	Plastische Rekonstruktion der Brustwarze mit lokalem Lappen
85.24 ↔	Exzision von ektopischem Mammagewebe	85.87.32 ↔	Plastische Rekonstruktion des Warzenvorhofs mit lokalem Lappen
85.25 ↔	Exzision einer Brustwarze		
85.6 ↔	Mastopexie		

**Prozedur J07-3**

40.23.00 ↔	Exzision eines axillären Lymphknotens, n.n.bez.	40.23.99 ↔	Exzision eines axillären Lymphknotens, sonstige
40.23.10 ↔	Exzision eines axillären Lymphknotens, ohne Markierung		
40.23.11 ↔	Exzision eines axillären Lymphknotens, mit Radionuklidmarkierung oder Farbstoffmarkierung (Sentinel-Lymphnodektomie)		

**ADRG J08****Andere Hauttransplantation oder Debridement mit komplexer Diagnose oder mit zusätzlichem Eingriff an Kopf und Hals oder äusserst schwere CC**

Mindestens eine Prozedur in Tabelle J08-2 und (Hauptdiagnose in Tabelle J08-1 oder Prozedur in Tabelle J08-3 oder PCCL > 3)

**DRG J08A****Andere Hauttransplantation oder Debridement mit komplexer Diagnose oder mit zusätzlichem Eingriff an Kopf und Hals, mit äusserst schweren CC**

PCCL > 3

**DRG J08B****Andere Hauttransplantation oder Debridement mit komplexer Diagnose oder mit zusätzlichem Eingriff an Kopf und Hals****Hauptdiagnose J08-1**

A18.4 ↔	Tuberkulose Haut u Unterhautgewebe	L11.8 ↔	Sonstige nbez akantholytische Dermatosen
A22.0 ↔	Hautmilzbrand	L11.9 ↔	Akantholytische Dermatoze, nnbez
A31.1 ↔	Infektion Haut durch sonstige Mykobakterien	L12.0 ↔	Bullöses Pemphigoid
A42.2 ↔	Zervikofaziale Aktinomykose	L12.2 ↔	Chronisch-bullöse Dermatoze Kindesalter
A43.1 ↔	Nokardiose der Haut	L40.0 ↔	Psoriasis vulgaris
C50.1 ↔	BNB: Zentraler Drüsenkörper der Brustdrüse	L40.1 ↔	Generalisierte Psoriasis pustulosa
C50.2 ↔	BNB: Oberer innerer Quadrant der Brustdrüse	L40.3 ↔	Psoriasis pustulosa palmoplantaris
C50.3 ↔	BNB: Unterer innerer Quadrant der Brustdrüse	L40.4 ↔	Psoriasis guttata
C50.4 ↔	BNB: Oberer äußerer Quadrant der Brustdrüse	L40.8 ↔	Sonstige Psoriasis
C50.5 ↔	BNB: Unterer äußerer Quadrant der Brustdrüse	L40.9 ↔	Psoriasis, nnbez
C50.6 ↔	Bösartige Neubildung: Recessus axillaris der Brustdrüse	L41.5 ↔	Parapsoriasis m Poikilodermie
C50.8 ↔	BNB: Brustdrüse, mehrere Teilbereiche überlappend	L44.0 ↔	Pityriasis rubra pilaris
C50.9 ↔	Bösartige Neubildung: Brustdrüse, nicht näher bezeichnet	L51.0 ↔	Nichtbullöses Erythema exsudativum multiforme
D05.0 ↔	Lobuläres Carcinoma in situ Brustdrüse	L51.1 ↔	Bullöses Erythema exsudativum multiforme
D05.1 ↔	Carcinoma in situ Milchgänge	L51.20 ↔	Tox epiderm Nekrolys [Lyell-Syndrom], Befall < 30% KöOF
D05.7 ↔	Sonstiges Carcinoma in situ Brustdrüse	L51.21 ↔	Tox epiderm Nekrolys [Lyell-Syndrom], Befall >= 30% KöOF
D05.9 ↔	Carcinoma in situ Brustdrüse, nnbez	L53.9 ↔	Erythematöse KH, nnbez
D48.6 ↔	NB unsich/unbek Verhalt Brustdrüse [Mamma]	L88 ↔	Pyoderma gangraenosum
L00.1 ↔	SSS-Syndrom, Befall >= 30% KöOF	L94.5 ↔	Poikilodermia atrophicans vascularis [Jacobi]
L10.1 ↔	Pemphigus vegetans	L95.0 ↔	Livedo-Vaskulitis
L10.3 ↔	Brasilianischer Pemphigus [fogo selvagem]	Q80.0 ↔	Ichthyosis vulgaris
L10.5 ↔	Arzneimittelinduzierter Pemphigus	Q80.1 ↔	X-chromosomal-rezessive Ichthyosis

Q80.2 ↔ Lamelläre Ichthyosis  
 Q80.3 ↔ Bullöse kongenitale ichthyosiforme Erythrodermie  
 Q80.4 ↔ Ichthyosis congenita gravis [Harlekinfetus]

Q80.8 ↔ Sonstige Ichthyosis congenita  
 Q80.9 ↔ Ichthyosis congenita, nnbez

## Prozedur J08-2

08.22 ↔ Exzision einer anderen kleineren Läsion am Augenlid	82.89.11 ↔ Knöcherne Refixation von Bänder der Handwurzel und Mittelhand
08.23 ↔ Exzision einer grösseren Läsion am Augenlid, nicht durchgehend	82.89.12 ↔ Knöcherne Refixation von sonstigen Bänder der Hand
08.24 ↔ Exzision einer grösseren Läsion am Augenlid, perforierend	82.89.13 ↔ Gelenkübergreifende Weichteildistraktion bei kongenitalen Anomalien der Hand
08.89.10 ↔ Plastische Rekonstruktion des Augenlids, medialer oder lateraler Lidwinkel	82.89.14 ↔ Radialisierung bei kongenitalen Anomalien der Hand
08.89.10 ↔ Plastische Rekonstruktion des Augenlids, medialer oder lateraler Lidwinkel	82.89.15 ↔ Resektion von Schnürringen mit plastischer Rekonstruktion bei kongenitalen Anomalien der Hand
08.89.11 ↔ Plastische Rekonstruktion des Augenlids durch Hebung der Augenbraue	82.89.16 ↔ Transfer einer Zehe als Fingerersatz
08.89.11 ↔ Plastische Rekonstruktion des Augenlids durch Hebung der Augenbraue	83.43.10 ↔ Entnahme eines myokutanen Lappens zur Transplantation
08.89.12 ↔ Plastische Rekonstruktion des Augenlids durch Entfernung eines Fettgewebeprolapses der Orbita	83.43.11 ↔ Entnahme eines osteomyokutanen oder osteofasziokutanen Lappens zur Transplantation
08.89.12 ↔ Plastische Rekonstruktion des Augenlids durch Entfernung eines Fettgewebeprolapses der Orbita	83.43.12 ↔ Entnahme eines sonstigen Lappentransplantates mit mikrovaskulärer Anastomosierung aus Muskel oder Faszie
08.89.13 ↔ Plastische Rekonstruktion des Augenlids durch Oberflächenbehandlung mit Laser	83.43.99 ↔ Exzision von Muskel oder Faszie zur Transplantation, sonstige
08.89.13 ↔ Plastische Rekonstruktion des Augenlids durch Oberflächenbehandlung mit Laser	83.82.10 ↔ Faszientransplantation, Kopf und Hals
08.89.14 ↔ Plastische Rekonstruktion des Augenlids durch sonstige Oberlidverlängerung	83.82.11 ↔ Faszientransplantation, Schulter und Axilla
08.89.14 ↔ Plastische Rekonstruktion des Augenlids durch sonstige Oberlidverlängerung	83.82.12 ↔ Faszientransplantation, Oberarm und Ellenbogen
08.89.15 ↔ Plastische Rekonstruktion des Augenlids durch Unterlidverlängerung	83.82.13 ↔ Faszientransplantation, Unterarm
08.89.15 ↔ Plastische Rekonstruktion des Augenlids durch Unterlidverlängerung	83.82.14 ↔ Faszientransplantation, Brustwand, Bauch und Rücken
08.89.99 ↔ Sonstige plastische Rekonstruktion des Augenlids, sonstige	83.82.15 ↔ Faszientransplantation, Leisten- und Genitalregion und Gesäss
08.89.99 ↔ Sonstige plastische Rekonstruktion des Augenlids, sonstige	83.82.16 ↔ Faszientransplantation, Untere Extremität
18.21 ↔ Exzision einer präaurikulären Fistel oder eines präaurikulären Sinus	83.82.19 ↔ Faszientransplantation, Andere Lokalisation
18.29.12 ↔ Exzision einer anderen Läsion am äusseren Ohr oder im äusseren Gehörgang	83.82.20 ↔ Transplantation eines lokalen Muskel- oder Fasziolappens, Kopf und Hals
18.31 ↔ Radikale Exzision einer Läsion am äusseren Ohr	83.82.21 ↔ Transplantation eines lokalen Muskel- oder Fasziolappens, Schulter und Axilla
18.39.12 ↔ Resektion der Ohrmuschel, total	83.82.22 ↔ Transplantation eines lokalen Muskel- oder Fasziolappens, Oberarm und Ellenbogen
18.39.19 ↔ Sonstige Resektion der Ohrmuschel, sonstige	83.82.23 ↔ Transplantation eines lokalen Muskel- oder Fasziolappens, Unterarm
21.32 ↔ Exzision und lokale Destruktion einer anderen Läsion an der Nase	83.82.24 ↔ Transplantation eines lokalen Muskel- oder Fasziolappens, Brustwand, Bauch und Rücken
21.4x.00 ↔ Resektion der Nase, n.n.bez.	83.82.25 ↔ Transplantation eines lokalen Muskel- oder Fasziolappens, Leisten- und Genitalregion und Gesäss
21.4x.12 ↔ Resektion der Nase, partiell	83.82.26 ↔ Transplantation eines lokalen Muskel- oder Fasziolappens, Untere Extremität
21.4x.22 ↔ Resektion der Nase, subtotal	83.82.29 ↔ Transplantation eines lokalen Muskel- oder Fasziolappens, Andere Lokalisation
21.4x.32 ↔ Resektion der Nase, total	83.82.30 ↔ Transplantation eines osteomyokutanen oder osteofasziokutanen Lappens, Kopf und Hals
21.4x.99 ↔ Sonstige Resektion der Nase	83.82.31 ↔ Transplantation eines osteomyokutanen oder osteofasziokutanen Lappens, Schulter und Axilla
27.56.10 ↔ Kleinflächiges Spalthauttransplantat an Lippe und Mund	83.82.32 ↔ Transplantation eines osteomyokutanen oder osteofasziokutanen Lappens, Oberarm und Ellenbogen
27.56.20 ↔ Grossflächiges Spalthauttransplantat an Lippe und Mund	83.82.33 ↔ Transplantation eines osteomyokutanen oder osteofasziokutanen Lappens, Unterarm
27.56.30 ↔ Kleinflächige heterologe Hauttransplantation an die Lippe	83.82.34 ↔ Transplantation eines osteomyokutanen oder osteofasziokutanen Lappens, Brustwand, Bauch und Rücken
27.56.40 ↔ Grossflächig heterologe Hauttransplantation an die Lippe	83.82.35 ↔ Transplantation eines osteomyokutanen oder osteofasziokutanen Lappens, Leisten- und Genitalregion und Gesäss
27.56.50 ↔ Kleinflächige homologe Hauttransplantation an die Lippe	83.82.36 ↔ Transplantation eines osteomyokutanen oder osteofasziokutanen Lappens, Untere Extremität
27.56.60 ↔ Grossflächig homologe Hauttransplantation an die Lippe	
27.56.99 ↔ Sonstiges Hauttransplantat an Lippe und Mund, sonstige	
82.82 ↔ Plastische Rekonstruktion einer Spalthand	
82.89.10 ↔ Sehnenscheidenplastik an der Hand	

83.82.39 ↔	Transplantation eines osteomyokutanen oder osteofasziokutanen Lappens, Andere Lokalisation	86.41.1d ↔	Radikale und grossflächige Exzision von Läsion oder Gewebe an Haut und Subkutangewebe, ohne primären Wundverschluss, am Fuss
83.82.40 ↔	Transplantation eines sonstigen Lappentransplantates mit mikrovaskulärer Anastomosierung aus Muskel oder Faszie, Kopf und Hals	86.42.11 ↔	Radikale und grossflächige Exzision von Läsion oder Gewebe an Haut und Subkutangewebe, mit primärem Wundverschluss, am Kopf
83.82.41 ↔	Transplantation eines sonstigen Lappentransplantates mit mikrovaskulärer Anastomosierung aus Muskel oder Faszie, Schulter und Axilla	86.42.12 ↔	Radikale und grossflächige Exzision von Läsion oder Gewebe an Haut und Subkutangewebe, mit primärem Wundverschluss, am Hals
83.82.42 ↔	Transplantation eines sonstigen Lappentransplantates mit mikrovaskulärer Anastomosierung aus Muskel oder Faszie, Oberarm und Ellenbogen	86.42.13 ↔	Radikale und grossflächige Exzision von Läsion oder Gewebe an Haut und Subkutangewebe, mit primärem Wundverschluss, an Schulter und Axilla
83.82.43 ↔	Transplantation eines sonstigen Lappentransplantates mit mikrovaskulärer Anastomosierung aus Muskel oder Faszie, Unterarm und Ellenbogen	86.42.14 ↔	Radikale und grossflächige Exzision von Läsion oder Gewebe an Haut und Subkutangewebe, mit primärem Wundverschluss, an Oberarm und Ellenbogen
83.82.44 ↔	Transplantation eines sonstigen Lappentransplantates mit mikrovaskulärer Anastomosierung aus Muskel oder Faszie, Brustwand, Bauch und Rücken	86.42.15 ↔	Radikale und grossflächige Exzision von Läsion oder Gewebe an Haut und Subkutangewebe, mit primärem Wundverschluss, an Unterarm
83.82.45 ↔	Transplantation eines sonstigen Lappentransplantates mit mikrovaskulärer Anastomosierung aus Muskel oder Faszie, Leisten- und Genitalregion und Gesäss	86.42.16 ↔	Radikale und grossflächige Exzision von Läsion oder Gewebe an Haut und Subkutangewebe, mit primärem Wundverschluss, an Brustwand und Rücken
83.82.46 ↔	Transplantation eines sonstigen Lappentransplantates mit mikrovaskulärer Anastomosierung aus Muskel oder Faszie, Untere Extremität	86.42.17 ↔	Radikale und grossflächige Exzision von Läsion oder Gewebe an Haut und Subkutangewebe, mit primärem Wundverschluss, an Brustwand und Rücken
83.82.47 ↔	Transplantation eines sonstigen Lappentransplantates mit mikrovaskulärer Anastomosierung aus Muskel oder Faszie, Andere Lokalisation	86.42.18 ↔	Radikale und grossflächige Exzision von Läsion oder Gewebe an Haut und Subkutangewebe, mit primärem Wundverschluss, an Bauchregion und Leiste
83.82.99 ↔	Muskel- oder Faszientransplantation, sonstige	86.42.1a ↔	Radikale und grossflächige Exzision von Läsion oder Gewebe an Haut und Subkutangewebe, mit primärem Wundverschluss, am Gesäss
86.41.11 ↔	Radikale und grossflächige Exzision von Läsion oder Gewebe an Haut und Subkutangewebe, ohne primären Wundverschluss, am Kopf	86.42.1b ↔	Radikale und grossflächige Exzision von Läsion oder Gewebe an Haut und Subkutangewebe, mit primärem Wundverschluss, an Oberschenkel und Knie
86.41.12 ↔	Radikale und grossflächige Exzision von Läsion oder Gewebe an Haut und Subkutangewebe, ohne primären Wundverschluss, am Hals	86.42.1c ↔	Radikale und grossflächige Exzision von Läsion oder Gewebe an Haut und Subkutangewebe, mit primärem Wundverschluss, an Unterschenkel
86.41.13 ↔	Radikale und grossflächige Exzision von Läsion oder Gewebe an Haut und Subkutangewebe, ohne primären Wundverschluss, an Schulter und Axilla	86.42.1d ↔	Radikale und grossflächige Exzision von Läsion oder Gewebe an Haut und Subkutangewebe, mit primärem Wundverschluss, am Fuss
86.41.14 ↔	Radikale und grossflächige Exzision von Läsion oder Gewebe an Haut und Subkutangewebe, ohne primären Wundverschluss, an Oberarm und Ellenbogen	86.43.11 ↔	Radikale und grossflächige Exzision von Läsion oder Gewebe an Haut und Subkutangewebe, mit plastischer Deckung, am Kopf
86.41.15 ↔	Radikale und grossflächige Exzision von Läsion oder Gewebe an Haut und Subkutangewebe, ohne primären Wundverschluss, an Unterarm	86.43.12 ↔	Radikale und grossflächige Exzision von Läsion oder Gewebe an Haut und Subkutangewebe, mit plastischer Deckung, am Hals
86.41.16 ↔	Radikale und grossflächige Exzision von Läsion oder Gewebe an Haut und Subkutangewebe, ohne primären Wundverschluss, an der Hand	86.43.13 ↔	Radikale und grossflächige Exzision von Läsion oder Gewebe an Haut und Subkutangewebe, mit plastischer Deckung, an Schulter und Axilla
86.41.17 ↔	Radikale und grossflächige Exzision von Läsion oder Gewebe an Haut und Subkutangewebe, ohne primären Wundverschluss, an Brustwand und Rücken	86.43.14 ↔	Radikale und grossflächige Exzision von Läsion oder Gewebe an Haut und Subkutangewebe, mit plastischer Deckung, an Oberarm und Ellenbogen
86.41.18 ↔	Radikale und grossflächige Exzision von Läsion oder Gewebe an Haut und Subkutangewebe, ohne primären Wundverschluss, an Bauchregion und Leiste	86.43.15 ↔	Radikale und grossflächige Exzision von Läsion oder Gewebe an Haut und Subkutangewebe, mit plastischer Deckung, an Unterarm
86.41.1a ↔	Radikale und grossflächige Exzision von Läsion oder Gewebe an Haut und Subkutangewebe, ohne primären Wundverschluss, am Gesäss	86.43.16 ↔	Radikale und grossflächige Exzision von Läsion oder Gewebe an Haut und Subkutangewebe, mit plastischer Deckung, an der Hand
86.41.1b ↔	Radikale und grossflächige Exzision von Läsion oder Gewebe an Haut und Subkutangewebe, ohne primären Wundverschluss, an Oberschenkel und Knie	86.43.17 ↔	Radikale und grossflächige Exzision von Läsion oder Gewebe an Haut und Subkutangewebe, mit plastischer Deckung, an Brustwand und Rücken
86.41.1c ↔	Radikale und grossflächige Exzision von Läsion oder Gewebe an Haut und Subkutangewebe, ohne primären Wundverschluss, an Unterschenkel	86.43.18 ↔	Radikale und grossflächige Exzision von Läsion oder Gewebe an Haut und Subkutangewebe, mit plastischer Deckung, an Bauchregion und Leiste
		86.43.1a ↔	Radikale und grossflächige Exzision von Läsion oder Gewebe an Haut und Subkutangewebe, mit plastischer Deckung, am Gesäss

86.43.1b ↔	Radikale und grossflächige Exzision von Läsion oder Gewebe an Haut und Subkutangewebe, mit plastischer Deckung, an Oberschenkel und Knie	86.6b.16 ↔	Autologe Spalthauttransplantation, kleinflächig, an der Hand
86.43.1c ↔	Radikale und grossflächige Exzision von Läsion oder Gewebe an Haut und Subkutangewebe, mit plastischer Deckung, an Unterschenkel	86.6b.16 ↔	Autologe Spalthauttransplantation, kleinflächig, an der Hand
86.43.1d ↔	Radikale und grossflächige Exzision von Läsion oder Gewebe an Haut und Subkutangewebe, mit plastischer Deckung, am Fuss	86.6b.16 ↔	Autologe Spalthauttransplantation, kleinflächig, an der Hand
86.6a.11 ↔	Autologe Vollhauttransplantation, kleinflächig, am Kopf	86.6b.17 ↔	Autologe Spalthauttransplantation, kleinflächig, an Brustwand und Rücken
86.6a.12 ↔	Autologe Vollhauttransplantation, kleinflächig, am Hals	86.6b.18 ↔	Autologe Spalthauttransplantation, kleinflächig, an Bauchregion und Leiste
86.6a.13 ↔	Autologe Vollhauttransplantation, kleinflächig, an Schulter und Axilla	86.6b.1a ↔	Autologe Spalthauttransplantation, kleinflächig, am Gesäss
86.6a.14 ↔	Autologe Vollhauttransplantation, kleinflächig, an Oberarm und Ellenbogen	86.6b.1b ↔	Autologe Spalthauttransplantation, kleinflächig, an Oberschenkel und Knie
86.6a.15 ↔	Autologe Vollhauttransplantation, kleinflächig, am Unterarm	86.6b.1c ↔	Autologe Spalthauttransplantation, kleinflächig, am Unterschenkel
86.6a.16 ↔	Autologe Vollhauttransplantation, kleinflächig, an der Hand	86.6b.1d ↔	Autologe Spalthauttransplantation, kleinflächig, am Fuss
86.6a.16 ↔	Autologe Vollhauttransplantation, kleinflächig, an der Hand	86.6b.21 ↔	Autologe Spalthauttransplantation, grossflächig, am Kopf
86.6a.17 ↔	Autologe Vollhauttransplantation, kleinflächig, an Brustwand und Rücken	86.6b.22 ↔	Autologe Spalthauttransplantation, grossflächig, am Hals
86.6a.18 ↔	Autologe Vollhauttransplantation, kleinflächig, an Bauchregion und Leiste	86.6b.23 ↔	Autologe Spalthauttransplantation, grossflächig, an Schulter und Axilla
86.6a.1a ↔	Autologe Vollhauttransplantation, kleinflächig, am Gesäss	86.6b.24 ↔	Autologe Spalthauttransplantation, grossflächig, an Oberarm und Ellenbogen
86.6a.1b ↔	Autologe Vollhauttransplantation, kleinflächig, an Oberschenkel und Knie	86.6b.25 ↔	Autologe Spalthauttransplantation, grossflächig, am Unterarm
86.6a.1c ↔	Autologe Vollhauttransplantation, kleinflächig, am Unterschenkel	86.6b.26 ↔	Autologe Spalthauttransplantation, grossflächig, an der Hand
86.6a.1d ↔	Autologe Vollhauttransplantation, kleinflächig, am Fuss	86.6b.26 ↔	Autologe Spalthauttransplantation, grossflächig, an der Hand
86.6a.21 ↔	Autologe Vollhauttransplantation, grossflächig, am Kopf	86.6b.27 ↔	Autologe Spalthauttransplantation, grossflächig, an Brustwand und Rücken
86.6a.22 ↔	Autologe Vollhauttransplantation, grossflächig, am Hals	86.6b.28 ↔	Autologe Spalthauttransplantation, grossflächig, an Bauchregion und Leiste
86.6a.23 ↔	Autologe Vollhauttransplantation, grossflächig, an Schulter und Axilla	86.6b.2a ↔	Autologe Spalthauttransplantation, grossflächig, am Gesäss
86.6a.24 ↔	Autologe Vollhauttransplantation, grossflächig, an Oberarm und Ellenbogen	86.6b.2b ↔	Autologe Spalthauttransplantation, grossflächig, an Oberschenkel und Knie
86.6a.25 ↔	Autologe Vollhauttransplantation, grossflächig, am Unterarm	86.6b.2c ↔	Autologe Spalthauttransplantation, grossflächig, am Unterschenkel
86.6a.26 ↔	Autologe Vollhauttransplantation, grossflächig, an der Hand	86.6b.2d ↔	Autologe Spalthauttransplantation, grossflächig, am Fuss
86.6a.26 ↔	Autologe Vollhauttransplantation, grossflächig, an der Hand	86.6c.21 ↔	Permanenter Hautersatz durch zweischichtiges Dermis-Epidermis-Ersatzmaterial, grossflächig, am Kopf
86.6a.27 ↔	Autologe Vollhauttransplantation, grossflächig, an Brustwand und Rücken	86.6c.26 ↔	Permanenter Hautersatz durch zweischichtiges Dermis-Epidermis-Ersatzmaterial, grossflächig, an der Hand
86.6a.28 ↔	Autologe Vollhauttransplantation, grossflächig, an Bauchregion und Leiste	86.6c.2d ↔	Permanenter Hautersatz durch zweischichtiges Dermis-Epidermis-Ersatzmaterial, grossflächig, am Fuss
86.6a.2a ↔	Autologe Vollhauttransplantation, grossflächig, am Gesäss	86.6c.2e ↔	Permanenter Hautersatz durch zweischichtiges Dermis-Epidermis-Ersatzmaterial, grossflächig, an anderer Lokalisation
86.6a.2b ↔	Autologe Vollhauttransplantation, grossflächig, an Oberschenkel und Knie	86.6d.11 ↔	Revision einer freien Hauttransplantation und eines permanenten Hautersatzes, am Kopf
86.6a.2c ↔	Autologe Vollhauttransplantation, grossflächig, am Unterschenkel	86.6d.16 ↔	Revision einer freien Hauttransplantation und eines permanenten Hautersatzes, an der Hand
86.6a.2d ↔	Autologe Vollhauttransplantation, grossflächig, am Fuss	86.6d.1d ↔	Revision einer freien Hauttransplantation und eines permanenten Hautersatzes, am Fuss
86.6b.11 ↔	Autologe Spalthauttransplantation, kleinflächig, am Kopf	86.6d.1e ↔	Revision einer freien Hauttransplantation und eines permanenten Hautersatzes, an anderer Lokalisation
86.6b.12 ↔	Autologe Spalthauttransplantation, kleinflächig, am Hals	86.7a.21 ↔	Dehnungsplastik, grossflächig, am Kopf
86.6b.13 ↔	Autologe Spalthauttransplantation, kleinflächig, an Schulter und Axilla	86.7a.26 ↔	Dehnungsplastik, grossflächig, an der Hand
86.6b.14 ↔	Autologe Spalthauttransplantation, kleinflächig, an Oberarm und Ellenbogen	86.7a.26 ↔	Dehnungsplastik, grossflächig, an der Hand
86.6b.15 ↔	Autologe Spalthauttransplantation, kleinflächig, am Unterarm	86.7a.2d ↔	Dehnungsplastik, grossflächig, am Fuss

- 86.7a.2e ↔ Dehnungsplastik, grossflächig, an anderer Lokalisation
- 86.7a.31 ↔ Verschiebe-Rotationsplastik, kleinflächig, am Kopf
- 86.7a.36 ↔ Verschiebe-Rotationsplastik, kleinflächig, an der Hand
- 86.7a.36 ↔ Verschiebe-Rotationsplastik, kleinflächig, an der Hand
- 86.7a.3d ↔ Verschiebe-Rotationsplastik, kleinflächig, am Fuss
- 86.7a.3e ↔ Verschiebe-Rotationsplastik, kleinflächig, an anderer Lokalisation
- 86.7a.41 ↔ Verschiebe-Rotationsplastik, grossflächig, am Kopf
- 86.7a.46 ↔ Verschiebe-Rotationsplastik, grossflächig, an der Hand
- 86.7a.46 ↔ Verschiebe-Rotationsplastik, grossflächig, an der Hand
- 86.7a.4d ↔ Verschiebe-Rotationsplastik, grossflächig, am Fuss
- 86.7a.4e ↔ Verschiebe-Rotationsplastik, grossflächig, an anderer Lokalisation
- 86.7a.51 ↔ Transpositionsplastik (VY), kleinflächig, am Kopf
- 86.7a.56 ↔ Transpositionsplastik (VY), kleinflächig, an der Hand
- 86.7a.56 ↔ Transpositionsplastik (VY), kleinflächig, an der Hand
- 86.7a.5d ↔ Transpositionsplastik (VY), kleinflächig, am Fuss
- 86.7a.5e ↔ Transpositionsplastik (VY), kleinflächig, an anderer Lokalisation
- 86.7a.61 ↔ Transpositionsplastik (VY), grossflächig, am Kopf
- 86.7a.66 ↔ Transpositionsplastik (VY), grossflächig, an der Hand
- 86.7a.66 ↔ Transpositionsplastik (VY), grossflächig, an der Hand
- 86.7a.6d ↔ Transpositionsplastik (VY), grossflächig, am Fuss
- 86.7a.6e ↔ Transpositionsplastik (VY), grossflächig, an anderer Lokalisation
- 86.7a.71 ↔ Insellappenplastik, kleinflächig, am Kopf
- 86.7a.76 ↔ Insellappenplastik, kleinflächig, an der Hand
- 86.7a.76 ↔ Insellappenplastik, kleinflächig, an der Hand
- 86.7a.7d ↔ Insellappenplastik, kleinflächig, am Fuss
- 86.7a.7e ↔ Insellappenplastik, kleinflächig, an anderer Lokalisation
- 86.7a.81 ↔ Insellappenplastik, grossflächig, am Kopf
- 86.7a.86 ↔ Insellappenplastik, grossflächig, an der Hand
- 86.7a.86 ↔ Insellappenplastik, grossflächig, an der Hand
- 86.7a.8d ↔ Insellappenplastik, grossflächig, am Fuss
- 86.7a.8e ↔ Insellappenplastik, grossflächig, an anderer Lokalisation
- 86.7a.91 ↔ Lokale Lappenplastik an Haut und Subkutangewebe, sonstige, am Kopf
- 86.7a.96 ↔ Lokale Lappenplastik an Haut und Subkutangewebe, sonstige, an der Hand
- 86.7a.96 ↔ Lokale Lappenplastik an Haut und Subkutangewebe, sonstige, an der Hand
- 86.7a.9d ↔ Lokale Lappenplastik an Haut und Subkutangewebe, sonstige, am Fuss
- 86.7a.9e ↔ Lokale Lappenplastik an Haut und Subkutangewebe, sonstige, an anderer Lokalisation
- 86.7a.b6 ↔ Z-Plastik, grossflächig, an der Hand
- 86.7a.b6 ↔ Z-Plastik, grossflächig, an der Hand
- 86.7a.d6 ↔ W-Plastik, grossflächig, an der Hand
- 86.7a.d6 ↔ W-Plastik, grossflächig, an der Hand
- 86.7b.11 ↔ Gestielte regionale Lappenplastik, am Kopf
- 86.7b.12 ↔ Gestielte regionale Lappenplastik, am Hals
- 86.7b.13 ↔ Gestielte regionale Lappenplastik, an Schulter und Axilla
- 86.7b.14 ↔ Gestielte regionale Lappenplastik, an Oberarm und Ellenbogen
- 86.7b.15 ↔ Gestielte regionale Lappenplastik, am Unterarm
- 86.7b.16 ↔ Gestielte regionale Lappenplastik, an der Hand
- 86.7b.16 ↔ Gestielte regionale Lappenplastik, an der Hand
- 86.7b.17 ↔ Gestielte regionale Lappenplastik, an Brustwand und Rücken
- 86.7b.18 ↔ Gestielte regionale Lappenplastik, an Bauchregion und Leiste
- 86.7b.1a ↔ Gestielte regionale Lappenplastik, am Gesäss
- 86.7b.1b ↔ Gestielte regionale Lappenplastik, an Oberschenkel und Knie
- 86.7b.1c ↔ Gestielte regionale Lappenplastik, am Unterschenkel
- 86.7b.1d ↔ Gestielte regionale Lappenplastik, am Fuss
- 86.7c.11 ↔ Gestielte Fernlappenplastik, am Kopf
- 86.7c.12 ↔ Gestielte Fernlappenplastik, am Hals
- 86.7c.13 ↔ Gestielte Fernlappenplastik, an Schulter und Axilla
- 86.7c.14 ↔ Gestielte Fernlappenplastik, an Oberarm und Ellenbogen
- 86.7c.15 ↔ Gestielte Fernlappenplastik, am Unterarm
- 86.7c.16 ↔ Gestielte Fernlappenplastik, an der Hand
- 86.7c.16 ↔ Gestielte Fernlappenplastik, an der Hand
- 86.7c.17 ↔ Gestielte Fernlappenplastik, an Brustwand und Rücken
- 86.7c.18 ↔ Gestielte Fernlappenplastik, an Bauchregion und Leiste
- 86.7c.1a ↔ Gestielte Fernlappenplastik, am Gesäss
- 86.7c.1b ↔ Gestielte Fernlappenplastik, an Oberschenkel und Knie
- 86.7c.1c ↔ Gestielte Fernlappenplastik, am Unterschenkel
- 86.7c.1d ↔ Gestielte Fernlappenplastik, am Fuss
- 86.7d.11 ↔ Plastik mit freiem Lappen mit mikrovaskulärer Anastomosierung, am Kopf
- 86.7d.12 ↔ Plastik mit freiem Lappen mit mikrovaskulärer Anastomosierung, am Hals
- 86.7d.13 ↔ Plastik mit freiem Lappen mit mikrovaskulärer Anastomosierung, an Schulter und Axilla
- 86.7d.14 ↔ Plastik mit freiem Lappen mit mikrovaskulärer Anastomosierung, an Oberarm und Ellenbogen
- 86.7d.15 ↔ Plastik mit freiem Lappen mit mikrovaskulärer Anastomosierung, am Unterarm
- 86.7d.16 ↔ Plastik mit freiem Lappen mit mikrovaskulärer Anastomosierung, an der Hand
- 86.7d.16 ↔ Plastik mit freiem Lappen mit mikrovaskulärer Anastomosierung, an der Hand
- 86.7d.17 ↔ Plastik mit freiem Lappen mit mikrovaskulärer Anastomosierung, an Brustwand und Rücken
- 86.7d.18 ↔ Plastik mit freiem Lappen mit mikrovaskulärer Anastomosierung, an Bauchregion und Leiste
- 86.7d.1a ↔ Plastik mit freiem Lappen mit mikrovaskulärer Anastomosierung, am Gesäss
- 86.7d.1b ↔ Plastik mit freiem Lappen mit mikrovaskulärer Anastomosierung, an Oberschenkel und Knie
- 86.7d.1c ↔ Plastik mit freiem Lappen mit mikrovaskulärer Anastomosierung, am Unterschenkel
- 86.7d.1d ↔ Plastik mit freiem Lappen mit mikrovaskulärer Anastomosierung, am Fuss
- 86.7e.21 ↔ Revision von gestielter regionaler Lappenplastik, am Kopf
- 86.7e.26 ↔ Revision von gestielter regionaler Lappenplastik, an der Hand
- 86.7e.2d ↔ Revision von gestielter regionaler Lappenplastik, am Fuss
- 86.7e.2e ↔ Revision von gestielter regionaler Lappenplastik, an anderer Lokalisation
- 86.7e.31 ↔ Revision von gestielter Fernlappenplastik, am Kopf
- 86.7e.36 ↔ Revision von gestielter Fernlappenplastik, an der Hand
- 86.7e.3d ↔ Revision von gestielter Fernlappenplastik, am Fuss
- 86.7e.3e ↔ Revision von gestielter Fernlappenplastik, an anderer Lokalisation
- 86.7e.41 ↔ Revision von einer Plastik mit freien Lappen mit mikrovaskulärer Anastomosierung, am Kopf
- 86.7e.46 ↔ Revision von einer Plastik mit freien Lappen mit mikrovaskulärer Anastomosierung, an der Hand
- 86.7e.4d ↔ Revision von einer Plastik mit freien Lappen mit mikrovaskulärer Anastomosierung, am Fuss
- 86.7e.4e ↔ Revision von einer Plastik mit freien Lappen mit mikrovaskulärer Anastomosierung, an anderer Lokalisation

86.88.a1 ↔ Weichteildeckung durch kultivierte Keratinozyten, kleinflächig, am Kopf	86.88.g1 ↔ Temporäre Weichteildeckung mittels xenogener Haut, kleinflächig, am Kopf
86.88.a6 ↔ Weichteildeckung durch kultivierte Keratinozyten, kleinflächig, an der Hand	86.88.g6 ↔ Temporäre Weichteildeckung mittels xenogener Haut, kleinflächig, an der Hand
86.88.ad ↔ Weichteildeckung durch kultivierte Keratinozyten, kleinflächig, am Fuss	86.88.gd ↔ Temporäre Weichteildeckung mittels xenogener Haut, kleinflächig, am Fuss
86.88.ae ↔ Weichteildeckung durch kultivierte Keratinozyten, kleinflächig, an anderer Lokalisation	86.88.h1 ↔ Temporäre Weichteildeckung mittels xenogener Haut, grossflächig, am Kopf
86.88.b1 ↔ Weichteildeckung durch kultivierte Keratinozyten, grossflächig, am Kopf	86.88.h6 ↔ Temporäre Weichteildeckung mittels xenogener Haut, grossflächig, an der Hand
86.88.b6 ↔ Weichteildeckung durch kultivierte Keratinozyten, grossflächig, an der Hand	86.88.hd ↔ Temporäre Weichteildeckung mittels xenogener Haut, grossflächig, am Fuss
86.88.bd ↔ Weichteildeckung durch kultivierte Keratinozyten, grossflächig, am Fuss	86.91 ↔ Exzision von Haut zur Transplantation
86.88.be ↔ Weichteildeckung durch kultivierte Keratinozyten, grossflächig, an anderer Lokalisation	86.93.09 ↔ Einsetzen eines Gewebeexpanders, sonstige
86.88.d1 ↔ Temporäre Weichteildeckung durch alloplastisches Material, grossflächig, am Kopf	86.93.21 ↔ Einsetzen eines Gewebeexpanders am Kopf
86.88.d6 ↔ Temporäre Weichteildeckung durch alloplastisches Material, grossflächig, an der Hand	86.93.26 ↔ Einsetzen eines Gewebeexpanders an der Hand
86.88.dd ↔ Temporäre Weichteildeckung durch alloplastisches Material, grossflächig, am Fuss	86.93.2d ↔ Einsetzen eines Gewebeexpanders am Fuss
86.88.e1 ↔ Temporäre Weichteildeckung mittels allogener Haut, kleinflächig, am Kopf	86.93.2e ↔ Einsetzen eines Gewebeexpanders an anderer Lokalisation
86.88.e6 ↔ Temporäre Weichteildeckung mittels allogener Haut, kleinflächig, an der Hand	86.a2.11 ↔ Temporäre Weichteildeckung durch hydrolytisch resorbierbare Membrane, kleinflächig, am Kopf
86.88.ed ↔ Temporäre Weichteildeckung mittels allogener Haut, kleinflächig, am Fuss	86.a2.16 ↔ Temporäre Weichteildeckung durch hydrolytisch resorbierbare Membrane, kleinflächig, an der Hand
86.88.f1 ↔ Temporäre Weichteildeckung mittels allogener Haut, grossflächig, am Kopf	86.a2.1d ↔ Temporäre Weichteildeckung durch hydrolytisch resorbierbare Membrane, kleinflächig, am Fuss
86.88.f6 ↔ Temporäre Weichteildeckung mittels allogener Haut, grossflächig, an der Hand	86.a2.21 ↔ Temporäre Weichteildeckung durch hydrolytisch resorbierbare Membrane, grossflächig, am Fuss
86.88.fd ↔ Temporäre Weichteildeckung mittels allogener Haut, grossflächig, am Fuss	86.a2.26 ↔ Temporäre Weichteildeckung durch hydrolytisch resorbierbare Membrane, grossflächig, an der Hand
	86.a2.2d ↔ Temporäre Weichteildeckung durch hydrolytisch resorbierbare Membrane, grossflächig, am Fuss

### Prozedur J08-3

01.12.00 ↔ Offene Biopsie an den Hirnhäuten, n.n.bez.	01.24.32 ↔ Zugang zur Schädelbasis, transoral mit Spaltung des weichen Gaumens
01.12.10 ↔ Stereotaktische offene Biopsie an den Hirnhäuten	01.24.33 ↔ Zugang zur Schädelbasis, transoral mit Spaltung des weichen sowie harten Gaumens
01.12.99 ↔ Offene Biopsie an den Hirnhäuten, sonstige	01.24.34 ↔ Zugang zur Schädelbasis, transsphenoidal
01.14.00 ↔ Offene Biopsie am Gehirn, n.n.bez.	01.24.35 ↔ Zugang zur Schädelbasis, transethmoidal
01.14.10 ↔ Stereotaktische offene Biopsie am Gehirn	01.24.36 ↔ Zugang zur Schädelbasis, transmastoidal
01.14.99 ↔ Offene Biopsie am Gehirn, sonstige	01.24.37 ↔ Zugang zur Schädelbasis, translabyrinthär
01.15 ↔ Biopsie am Schädel	01.24.38 ↔ Zugang zur Schädelbasis, transpyramidal
01.21 ↔ Inzision und Drainage an den kranialen Sinus	01.24.39 ↔ Zugang zur Schädelbasis, sonstige
01.24.00 ↔ Sonstige Kraniotomie, n.n.bez.	01.24.3a ↔ Zugang zur Schädelbasis, transkondylär
01.24.10 ↔ Sonstige Kraniotomie mit Dekompression	01.24.3b ↔ Zugang zur Schädelbasis, transorbital
01.24.11 ↔ Sonstige Kraniotomie zur Entleerung eines epiduralen Hämatoms	01.24.3c ↔ Zugang zur Schädelbasis, mit Le-Fort-I-Osteotomie
01.24.12 ↔ Sonstige Kraniotomie zur Entleerung eines epiduralen Empyems	01.24.3d ↔ Zugang zur Schädelbasis, transnasal-transcribiform
01.24.13 ↔ Sonstige Kraniotomie, Einlegen von alloplastischem Material oder Medikamententrägers in den Schädelknochen oder Epiduralraum	01.24.3e ↔ Zugang zur Schädelbasis, transnasal-transclival
01.24.14 ↔ Sonstige Kraniotomie, Entfernung von alloplastischem Material oder Medikamententrägers aus Schädelknochen oder Epiduralraum	01.24.3f ↔ Zugang zur Schädelbasis, transoral-transclival
01.24.15 ↔ Sonstige Kraniotomie, Entfernung eines Fremdkörpers aus Schädelknochen oder Epiduralraum	01.24.3g ↔ Zugang zur Schädelbasis, transnasal-transpterygoidal
01.24.16 ↔ Sonstige Kraniotomie, sonstige Drainage epiduraler Flüssigkeit oder aus sonstigen Gründen	01.24.99 ↔ Sonstige Kraniotomie, sonstige
01.24.20 ↔ Kraniotomie der Kalotte als Zugang, n.n.bez.	01.25.00 ↔ Sonstige Kraniektomie, n.n.bez.
01.24.21 ↔ Bohrlochtrepanation der Kalotte als Zugang	01.25.10 ↔ Sonstige Kraniektomie mit Dekompression
01.24.22 ↔ Stereotaktisch geführte Schädelöffnung über die Kalotte als Zugang	01.25.11 ↔ Sonstige Kraniektomie zur Entleerung eines epiduralen Hämatoms
01.24.29 ↔ Kraniotomie der Kalotte als Zugang, sonstige	01.25.12 ↔ Sonstige Kraniektomie zur Entleerung eines epiduralen Empyems
01.24.30 ↔ Zugang zur Schädelbasis, n.n.bez.	01.25.13 ↔ Sonstige Kraniektomie zur Entfernung eines Fremdkörpers aus Schädelknochen oder Epiduralraum
01.24.31 ↔ Zugang zur Schädelbasis, transoral	01.25.14 ↔ Sonstige Kraniektomie mit Einlegen von alloplastischem Material oder eines Medikamententrägers in den Schädelknochen oder Epiduralraum
	01.25.19 ↔ Sonstige Kraniektomie zur Drainage epiduraler Flüssigkeit oder aus sonstigen Gründen



01.25.20 ↔	Sonstige Kraniektomie, Rekraniektomie mit Einbringen einer Drainage	01.59.10 ↔	Sonstige Exzision von hirneigenem intrazerebralen Tumorgewebe am Gehirn
01.25.21 ↔	Sonstige Kraniektomie, Rekraniektomie zur Entfernung von alloplastischem Material oder eines Medikamententrägers aus dem Schädelknochen oder Epiduralraum	01.59.11 ↔	Sonstige Exzision von nicht hirneigenem intrazerebralen Tumorgewebe am Gehirn
01.25.99 ↔	Sonstige Kraniektomie, sonstige	01.59.12 ↔	Sonstige Exzision von Läsion oder Gewebe am Gehirn, Débridement einer Kontusion am Gehirn
01.26 ↔	Einsetzen und Ersetzen eines Katheters in die Schädelhöhle oder Hirngewebe	01.59.19 ↔	Sonstige Exzision von Läsion oder Gewebe am Gehirn, sonstige
01.28 ↔	Einsetzen von intrakraniellen Katheter(n) via Bohrloch(löcher)	01.59.20 ↔	Sonstige Destruktion von hirneigenem intrazerebralen Tumorgewebe am Gehirn
01.29.00 ↔	Revision ohne Ersatz von Katheter(n) aus Schädelhöhle oder Hirngewebe, n.n.bez.	01.59.21 ↔	Sonstige Destruktion von nicht hirneigenem intrazerebralen Tumorgewebe am Gehirn
01.29.10 ↔	Stereotaktische Revision ohne Ersatz von intrazerebralen Kathetern zur intraventriculären Infusion	01.59.29 ↔	Sonstige Destruktion von Läsion oder Gewebe am Gehirn, sonstige
01.29.99 ↔	Revision ohne Ersatz von Katheter(n) aus Schädelhöhle oder Hirngewebe, sonstige	01.59.99 ↔	Sonstige Exzision oder Destruktion von Läsion oder Gewebe am Gehirn, sonstige
01.31.00 ↔	Inzision an den Hirnhäuten, n.n.bez.	01.6x.10 ↔	Exzision und Destruktion von Tumorgewebe an der Schädelbasis
01.31.10 ↔	Inzision an den Hirnhäuten zur Entleerung eines subduralen Hämatoms (Hygroms)	01.6x.11 ↔	Exzision und Destruktion von Tumorgewebe an der Kalotte
01.31.11 ↔	Inzision an den Hirnhäuten zur Entleerung eines subduralen Empyems	01.6x.20 ↔	Exzision und Destruktion vom sonstigem erkrankten Gewebe an der Schädelbasis
01.31.20 ↔	Inzision an den Hirnhäuten zur Drainage von subduraler und subarachnoidaler Flüssigkeit	01.6x.21 ↔	Exzision und Destruktion von sonstigem erkrankten Gewebe an der Kalotte
01.31.99 ↔	Inzision an den Hirnhäuten, sonstige	01.6x.22 ↔	Exzision und Destruktion von sonstigem erkrankten Gewebe an der Kalotte mit Hirnhäuten
01.39.00 ↔	Sonstige Inzision am Gehirn, n.n.bez.	02.01 ↔	Eröffnen einer Schädelnaht
01.39.10 ↔	Sonstige Inzision am Gehirn zur Entleerung eines intrazerebralen Hämatoms	02.02 ↔	Elevation von Frakturfragmenten vom Schädel
01.39.11 ↔	Sonstige Inzision am Gehirn zur Entleerung eines intrazerebralen Abszesses	02.03 ↔	Bildung eines Schädelknochenlappens
01.39.19 ↔	Sonstige Inzision am Gehirn, Entleerung von sonstiger intrazerebraler Flüssigkeit	02.04.00 ↔	Knochen transplantation an den Schädel, n.n.bez.
01.39.20 ↔	Sonstige Inzision am Gehirn, Stereotaktische Entleerung eines intrakraniellen Hämatoms	02.04.10 ↔	Knochen transplantation an den Schädel, Schädeldach
01.39.21 ↔	Sonstige Inzision am Gehirn, Stereotaktische Entleerung eines intrakraniellen Abszesses	02.04.99 ↔	Knochen transplantation an den Schädel, sonstige
01.39.29 ↔	Sonstige Inzision am Gehirn, Stereotaktische Entleerung sonstiger intrakranieller Flüssigkeit	02.05.00 ↔	Einsetzen einer Schädelknochenplatte, n.n.bez.
01.39.30 ↔	Sonstige Inzision am Gehirn, Entfernung eines intrazerebralen Fremdkörpers	02.05.10 ↔	Einsetzen eines CAD-Implantats an Hirnschädel ohne Beteiligung des Gesichtsschädels, einfacher Defekt
01.39.40 ↔	Anlegen einer externen Drainage am Liquorsystem (z.B. ventrikulär, zisternal, subdural)	02.05.11 ↔	Einsetzen eines CAD-Implantats an Hirnschädel ohne Beteiligung des Gesichtsschädels, grosser oder komplexer Defekt
01.39.41 ↔	Anlegen eines Reservoirs am Liquorsystem (z.B. ventrikulär, zisternal, subdural)	02.05.20 ↔	Einsetzen eines CAD-Implantats an Hirnschädel mit Beteiligung von Orbita, Temporalregion oder frontalem Sinus, bis zu 2 Regionen
01.39.42 ↔	Entfernen eines Reservoirs am Liquorsystem (z.B. ventrikulär, zisternal, subdural)	02.05.30 ↔	Einsetzen eines CAD-Implantats an Hirnschädel mit Beteiligung multipler Regionen des Gesichtsschädels, ab 3 Regionen
01.39.50 ↔	Entfernung eines intrakraniellen Implantats	02.05.41 ↔	Wiedereinsetzen einer autologen Schädelknochenplatte
01.39.99 ↔	Sonstige Inzision am Gehirn, sonstige	02.05.99 ↔	Einsetzen einer Schädelknochenplatte, sonstige
01.41 ↔	Operationen am Thalamus	02.06.00 ↔	Sonstige Osteoplastik am Schädel, n.n.bez.
01.42 ↔	Operationen am Globus pallidum	02.06.10 ↔	Frontoorbitale Kranioplastik zur Verlagerung
01.51.00 ↔	Exzision von Läsion oder Gewebe an den Hirnhäuten, n.n.bez.	02.06.20 ↔	Rekonstruktion des Hirnschädels ohne Beteiligung des Gesichtsschädels, mit einfachem Implantat (Knochenzement, alloplastisches Material)
01.51.10 ↔	Exzision von Tumorgewebe an den Hirnhäuten mit Präparation von infiltriertem Nachbargewebe	02.06.30 ↔	Rekonstruktion von Hirn- und Gesichtsschädel, mit einfachem Implantat (Knochenzement, alloplastisches Material)
01.51.99 ↔	Exzision von Läsion oder Gewebe an den Hirnhäuten, sonstige	02.06.99 ↔	Sonstige Osteoplastik am Schädel (Kranioplastik), sonstige
01.52.00 ↔	Hemisphärektomie, n.n.bez.	02.07 ↔	Entfernen einer Schädelknochenplatte
01.52.10 ↔	Hemisphärektomie, hirneigenes intrazerebrales Tumorgewebe	02.11 ↔	Einfache Naht an der Dura mater des Gehirns
01.52.11 ↔	Hemisphärektomie, nicht hirneigenes intrazerebrales Tumorgewebe	02.12.00 ↔	Sonstige Rekonstruktion an den Hirnhäuten, n.n.bez.
01.52.99 ↔	Hemisphärektomie, sonstige	02.12.10 ↔	Sonstige Rekonstruktion an den Hirnhäuten ohne Kranioplastik
01.53.00 ↔	Lobektomie am Gehirn, n.n.bez.	02.12.20 ↔	Sonstige Rekonstruktion an den Hirnhäuten mit Kranioplastik
01.53.10 ↔	Lobektomie am Gehirn, hirneigenes intrazerebrales Tumorgewebe	02.12.21 ↔	Sonstige Duraplastik mit Kranioplastik an der Konvexität
01.53.11 ↔	Lobektomie am Gehirn, nicht hirneigenes intrazerebrales Tumorgewebe	02.12.22 ↔	Sonstige Duraplastik mit Kranioplastik am kraniozervikalen Übergang
01.53.99 ↔	Lobektomie am Gehirn, sonstige		
01.59.00 ↔	Sonstige Exzision oder Destruktion von Läsion oder Gewebe am Gehirn, n.n.bez.		

02.12.31 ↔	Duraplastik an der Frontobasis mit gestieltem Lappen	02.99.29 ↔	Sonstige Revision und Entfernung von Liquorableitungen
02.12.99 ↔	Sonstige Rekonstruktion an den Hirnhäuten, sonstige	02.99.30 ↔	Implantation oder Wechsel einer intrakraniellen Messsonde
02.13 ↔	Ligatur eines Gefässes der Hirnhäute	02.99.31 ↔	Revision ohne Ersatz einer intrakraniellen Messsonde
02.14 ↔	Exzision am Plexus chorioideus	02.99.40 ↔	Implantation oder Wechsel einer Neuroprothese
02.2 ↔	Ventrikulostomie	02.99.41 ↔	Revision ohne Ersatz einer Neuroprothese
02.31 ↔	Ventrikelshunt zu Strukturen in Kopf und Hals	02.99.50 ↔	Implantation und Entfernung eines Katheter-Ballon-Systems zur intrazerebralen Brachytherapie
02.32 ↔	Ventrikelshunt zum Kreislaufsystem	02.99.90 ↔	Sonstige stereotaktische Operationen an Schädel, Gehirn und Hirnhäuten
02.33 ↔	Ventrikelshunt zur Thoraxhöhle	04.01.00 ↔	Exzision eines Akustikusneurinoms, n.n.bez.
02.34 ↔	Ventrikelshunt zu Bauchhöhle und Bauchorganen	04.01.10 ↔	Exzision eines Akustikusneurinoms durch Kraniotomie
02.35 ↔	Ventrikelshunt zum Harnwegssystem	04.01.11 ↔	Exzision eines Akustikusneurinoms, Translabrynthärer Zugang
02.39 ↔	Sonstige Operationen zum Einrichten einer Ventrikeldrainage	04.01.99 ↔	Exzision eines Akustikusneurinoms, sonstige
02.41.00 ↔	Spülung und Exploration eines Ventrikelshunts, n.n.bez.	04.76 ↔	Plastische Rekonstruktion einer alten traumatischen Verletzung an kranialen und peripheren Nerven
02.41.10 ↔	Spülung und Exploration eines Ventrikelshunts, zentraler Teil	04.79.10 ↔	Transplantation und Transposition eines extrakraniellen Hirnnerven mit epineuraler Naht
02.41.20 ↔	Spülung und Exploration eines Ventrikelshunts, peripherer Teil	04.79.11 ↔	Transplantation und Transposition des Plexus brachialis mit epineuraler Naht
02.41.99 ↔	Spülung und Exploration eines Ventrikelshunts, sonstige	04.79.12 ↔	Transplantation und Transposition von Nerven der Schulter mit epineuraler Naht
02.42.00 ↔	Ersetzen eines Ventrikelshunts, n.n.bez.	04.79.13 ↔	Transplantation und Transposition eines Nerven des Armes und der Hand mit epineuraler Naht
02.42.10 ↔	Ersetzen eines Ventrikelshunts, zentraler Teil	04.79.14 ↔	Transplantation und Transposition von Nerven des Rumpfes und der unteren Extremität mit epineuraler Naht
02.42.20 ↔	Ersetzen eines Ventrikelshunts, peripherer Teil	04.79.19 ↔	Transplantation und Transposition eines sonstigen Nerven mit epineuraler Naht
02.42.99 ↔	Ersetzen eines Ventrikelshunts, sonstige	04.79.20 ↔	Transplantation und Transposition eines Nerven mit interfazikulärer Naht
02.43 ↔	Entfernen eines Ventrikelshunts	04.79.21 ↔	Transplantation und Transposition eines extrakraniellen Hirnnerven mit interfazikulärer Naht
02.91 ↔	Lösung von kortikalen Adhäsionen	04.79.22 ↔	Transplantation und Transposition des Plexus brachialis mit interfazikulärer Naht
02.92 ↔	Plastische Rekonstruktion am Gehirn	04.79.23 ↔	Transplantation und Transposition von Nerven der Schulter mit interfazikulärer Naht
02.93.30 ↔	Implantation oder Wechsel der Elektroden eines intrakraniellen Neurostimulators, n.n.bez.	04.79.24 ↔	Transplantation und Transposition eines Nerven des Armes und der Hand mit interfazikulärer Naht
02.93.31 ↔	Implantation oder Wechsel von temporären Mikroelektroden zur monolokulären Ableitung und Stimulation	04.79.25 ↔	Transplantation und Transposition von Nerven des Rumpfes und der unteren Extremität mit interfazikulärer Naht
02.93.32 ↔	Implantation oder Wechsel von temporären Mikroelektroden zur multilokulären Ableitung und Stimulation	04.79.29 ↔	Transplantation und Transposition eines sonstigen Nerven mit interfazikulärer Naht
02.93.33 ↔	Implantation oder Wechsel von permanenten Mikroelektroden zur monolokulären Ableitung und Stimulation	04.79.99 ↔	Sonstige Neuroplastik, sonstige
02.93.34 ↔	Implantation oder Wechsel von permanenten Mikroelektroden zur multilokulären Ableitung und Stimulation	07.62 ↔	Partielle Exzision an der Hypophyse, transsphenoidaler Zugang
02.93.39 ↔	Implantation oder Wechsel der Elektroden eines intrakraniellen Neurostimulators, sonstige	07.65 ↔	Totale Exzision der Hypophyse, transsphenoidaler Zugang
02.93.40 ↔	Revision ohne Ersatz der Elektroden eines intrakraniellen Neurostimulators, n.n.bez.	16.51.00 ↔	Exenteration der Orbita mit Entfernen benachbarter Strukturen, n.n.bez.
02.93.41 ↔	Revision ohne Ersatz der Elektroden eines intrakraniellen Neurostimulators, stereotaktisch, permanentes Einzelelektrodensystem zur Dauerstimulation	16.51.10 ↔	Exenteration der Orbita mit Entfernen benachbarter Strukturen, mit Erhalt der Lidhaut
02.93.42 ↔	Revision ohne Ersatz der Elektroden eines intrakraniellen Neurostimulators, stereotaktisch, permanentes Mehrelektrodensystem zur Dauerstimulation	16.51.11 ↔	Exenteration der Orbita mit Entfernen benachbarter Strukturen, ohne Erhalt der Lidhaut
02.93.49 ↔	Revision ohne Ersatz der Elektroden eines intrakraniellen Neurostimulators, sonstige	16.51.99 ↔	Sonstige Exenteration der Orbita mit Entfernen benachbarter Strukturen
02.93.51 ↔	Entfernen der Elektroden eines intrakraniellen Neurostimulators	16.52.00 ↔	Exenteration der Orbita mit therapeutischem Entfernen von Orbitaknochen, n.n.bez.
02.99.10 ↔	Stereotaktische Eingriffe am Liquorsystem	16.52.10 ↔	Exenteration der Orbita mit therapeutischem Entfernen von Orbitaknochen, mit Erhalt der Lidhaut
02.99.11 ↔	Stereotaktische Implantation und Explantation von radioaktivem Material als selbstständiger Eingriff	16.52.11 ↔	Exenteration der Orbita mit therapeutischem Entfernen von Orbitaknochen, ohne Erhalt der Lidhaut
02.99.12 ↔	Stereotaktische Implantation von Gewebe an Schädel, Gehirn und Hirnhäuten	16.52.99 ↔	Sonstige Exenteration der Orbita mit therapeutischem Entfernen von Orbitaknochen
02.99.13 ↔	Stereotaktische Instillation von Medikamenten als selbstständiger Eingriff	16.59.00 ↔	Sonstige Exenteration der Orbita, n.n.bez.
02.99.14 ↔	Stereotaktische Implantation, Revision oder Wechsel von intrazerebralen Kathetern zur intraventrikulären Infusion		
02.99.20 ↔	Umwandlung eines Liquorshunts (oder Hirnwasserableitung) in eine Mehrfachableitung		

16.59.10 ↔ Sonstige Exenteration der Orbita, mit Erhalt der Lidhaut	25.2x.51 ↔ Pelviglossomandibulektomie, ohne Rekonstruktion
16.59.11 ↔ Sonstige Exenteration der Orbita, ohne Erhalt der Lidhaut	25.2x.52 ↔ Pelviglossomandibulektomie, Rekonstruktion mit lokaler Schleimhaut
16.59.99 ↔ Sonstige Exenteration der Orbita, sonstige	25.2x.53 ↔ Pelviglossomandibulektomie, Rekonstruktion mit myokutanem Lappen
21.72 ↔ Offene Reposition einer Nasenfraktur	25.2x.54 ↔ Pelviglossomandibulektomie, Rekonstruktion mit freiem mikrovaskulär-anastomosierten Transplantat
22.79.00 ↔ Rekonstruktion einer Nasennebenhöhle, n.n.bez.	25.2x.59 ↔ Pelviglossomandibulektomie, mit sonstiger Rekonstruktion
22.79.10 ↔ Rekonstruktion des Stirnbeins	25.3x.00 ↔ Vollständige Glossektomie, n.n.bez.
22.79.11 ↔ Rekonstruktion oder Kranialisierung einer Stirnhöhlenwand	25.3x.09 ↔ Vollständige Glossektomie, sonstige
22.79.19 ↔ Sonstige Rekonstruktion einer Nasennebenhöhle	25.3x.10 ↔ Vollständige Glossektomie, transoraler Zugang, n.n.bez.
24.99.00 ↔ Sonstige zahnärztliche Operationen, n.n.bez.	25.3x.11 ↔ Vollständige Glossektomie, transoraler Zugang, ohne Rekonstruktion
24.99.10 ↔ Freilegung eines enossalen Implantats mit Aufsetzen einer Distanzhülse	25.3x.12 ↔ Vollständige Glossektomie, transoraler Zugang, Rekonstruktion mit lokaler Schleimhaut
24.99.11 ↔ Stabilisierung eines Zahnes	25.3x.13 ↔ Vollständige Glossektomie, transoraler Zugang, Rekonstruktion mit myokutanem Lappen
24.99.20 ↔ Kieferaufbau durch Anwendung eines enoralen Distraktors	25.3x.14 ↔ Vollständige Glossektomie, transoraler Zugang, Rekonstruktion mit freiem mikrovaskulär-anastomosierten Transplantat
24.99.99 ↔ Sonstige zahnärztliche Operation, sonstige	25.3x.19 ↔ Vollständige Glossektomie, transoraler Zugang, mit sonstiger Rekonstruktion
25.2x.00 ↔ Partielle Glossektomie, n.n.bez.	25.3x.20 ↔ Vollständige Glossektomie, transmandibulärer Zugang, n.n.bez.
25.2x.09 ↔ Partielle Glossektomie, sonstige	25.3x.21 ↔ Vollständige Pelviglossektomie, transmandibulärer Zugang, ohne Rekonstruktion
25.2x.10 ↔ Partielle Glossektomie, transoraler Zugang, n.n.bez.	25.3x.22 ↔ Vollständige Glossektomie, transmandibulärer Zugang, Rekonstruktion mit lokaler Schleimhaut
25.2x.11 ↔ Partielle Glossektomie, transoraler Zugang, ohne Rekonstruktion	25.3x.23 ↔ Vollständige Glossektomie, transmandibulärer Zugang, Rekonstruktion mit myokutanem Lappen
25.2x.12 ↔ Partielle Glossektomie, transoraler Zugang, Rekonstruktion mit lokaler Schleimhaut	25.3x.24 ↔ Vollständige Glossektomie, transmandibulärer Zugang, Rekonstruktion mit freiem mikrovaskulär-anastomosierten Transplantat
25.2x.13 ↔ Partielle Glossektomie, transoraler Zugang, Rekonstruktion mit myokutanem Lappen	25.3x.29 ↔ Vollständige Glossektomie, transmandibulärer Zugang, mit sonstiger Rekonstruktion
25.2x.14 ↔ Partielle Glossektomie, transoraler Zugang, Rekonstruktion mit freiem mikrovaskulär-anastomosierten Transplantat	25.3x.30 ↔ Vollständige Pelviglossektomie, transoraler Zugang, n.n.bez.
25.2x.19 ↔ Partielle Glossektomie, transoraler Zugang, mit sonstiger Rekonstruktion	25.3x.31 ↔ Vollständige Pelviglossektomie, transoraler Zugang, ohne Rekonstruktion
25.2x.20 ↔ Partielle Glossektomie, transmandibulärer Zugang, n.n.bez.	25.3x.32 ↔ Vollständige Pelviglossektomie, transoraler Zugang, Rekonstruktion mit lokaler Schleimhaut
25.2x.21 ↔ Partielle Glossektomie, transmandibulärer Zugang, ohne Rekonstruktion	25.3x.33 ↔ Vollständige Pelviglossektomie, transoraler Zugang, Rekonstruktion mit myokutanem Lappen
25.2x.22 ↔ Partielle Glossektomie, transmandibulärer Zugang, Rekonstruktion mit lokaler Schleimhaut	25.3x.34 ↔ Vollständige Pelviglossektomie, transoraler Zugang, Rekonstruktion mit freiem mikrovaskulär-anastomosierten Transplantat
25.2x.23 ↔ Partielle Glossektomie, transmandibulärer Zugang, Rekonstruktion mit myokutanem Lappen	25.3x.39 ↔ Vollständige Pelviglossektomie, transoraler Zugang, mit sonstiger Rekonstruktion
25.2x.24 ↔ Partielle Glossektomie, transmandibulärer Zugang, Rekonstruktion mit freiem mikrovaskulär-anastomosierten Transplantat	25.3x.40 ↔ Vollständige Pelviglossektomie, transmandibulärer Zugang, n.n.bez.
25.2x.29 ↔ Partielle Glossektomie, transmandibulärer Zugang, mit sonstiger Rekonstruktion	25.3x.41 ↔ Vollständige Pelviglossektomie, transmandibulärer Zugang, ohne Rekonstruktion
25.2x.30 ↔ Pelviglossektomie, transoraler Zugang, n.n.bez.	25.3x.42 ↔ Vollständige Pelviglossektomie, transmandibulärer Zugang, Rekonstruktion mit lokaler Schleimhaut
25.2x.31 ↔ Pelviglossektomie, transoraler Zugang, ohne Rekonstruktion	25.3x.43 ↔ Vollständige Pelviglossektomie, transmandibulärer Zugang, Rekonstruktion mit myokutanem Lappen
25.2x.32 ↔ Pelviglossektomie, transoraler Zugang, Rekonstruktion mit lokaler Schleimhaut	25.3x.44 ↔ Vollständige Pelviglossektomie, transmandibulärer Zugang, Rekonstruktion mit freiem mikrovaskulär-anastomosierten Transplantat
25.2x.33 ↔ Pelviglossektomie, transoraler Zugang, Rekonstruktion mit myokutanem Lappen	25.3x.49 ↔ Vollständige Pelviglossektomie, transmandibulärer Zugang, mit sonstiger Rekonstruktion
25.2x.34 ↔ Pelviglossektomie, transoraler Zugang, Rekonstruktion mit freiem mikrovaskulär-anastomosierten Transplantat	25.3x.50 ↔ Vollständige Pelviglossomandibulektomie, n.n.bez.
25.2x.39 ↔ Pelviglossektomie, transoraler Zugang, mit sonstiger Rekonstruktion	25.3x.51 ↔ Vollständige Pelviglossomandibulektomie, ohne Rekonstruktion
25.2x.40 ↔ Pelviglossektomie, transmandibulärer Zugang, n.n.bez.	25.3x.52 ↔ Vollständige Pelviglossomandibulektomie, Rekonstruktion mit lokaler Schleimhaut
25.2x.41 ↔ Pelviglossektomie, transmandibulärer Zugang, ohne Rekonstruktion	25.3x.53 ↔ Vollständige Pelviglossomandibulektomie, Rekonstruktion mit myokutanem Lappen
25.2x.42 ↔ Pelviglossektomie, transmandibulärer Zugang, Rekonstruktion mit lokaler Schleimhaut	
25.2x.43 ↔ Pelviglossektomie, transmandibulärer Zugang, Rekonstruktion mit myokutanem Lappen	
25.2x.44 ↔ Pelviglossektomie, transmandibulärer Zugang, Rekonstruktion mit freiem mikrovaskulär-anastomosierten Transplantat	
25.2x.49 ↔ Pelviglossektomie, transmandibulärer Zugang, mit sonstiger Rekonstruktion	
25.2x.50 ↔ Pelviglossomandibulektomie, n.n.bez.	

25.3x.54 ↔	Vollständige Pelviglossomandibulektomie, Rekonstruktion mit freiem mikrovaskulär-anastomosierten Transplantat	27.32.00 ↔	Ausgedehnte Exzision oder Destruktion von Läsion oder Gewebe am knöchernen Gaumen, n.n.bez.
25.3x.59 ↔	Vollständige Pelviglossomandibulektomie, mit sonstiger Rekonstruktion	27.32.10 ↔	Totale transorale Exstirpation von Läsion oder Gewebe am knöchernen Gaumen
25.4x.00 ↔	Radikale Glossektomie, n.n.bez.	27.32.11 ↔	Radikale transmandibuläre Exzision [En-bloc-Resektion] von Läsion oder Gewebe am knöchernen Gaumen
25.4x.10 ↔	Radikale Glossektomie, transoraler Zugang, n.n.bez.	27.32.12 ↔	Radikale transfazial Exzision [En-bloc-Resektion] von Läsion oder Gewebe am knöchernen Gaumen
25.4x.11 ↔	Radikale Glossektomie, transoraler Zugang, ohne Rekonstruktion	27.32.99 ↔	Ausgedehnte Exzision oder Destruktion von Läsion oder Gewebe am knöchernen Gaumen, sonstige
25.4x.12 ↔	Radikale Glossektomie, transoraler Zugang, Rekonstruktion mit lokaler Schleimhaut	27.57.10 ↔	Anbringen eines freien mikrovaskulär-anastomosierten Transplantats an Lippe und Mund
25.4x.13 ↔	Radikale Glossektomie, transoraler Zugang, Rekonstruktion mit myokutanem Lappen	27.57.11 ↔	Anbringen eines gestielten Fernlappens an Lippe und Mund
25.4x.14 ↔	Radikale Glossektomie, transoraler Zugang, Rekonstruktion mit freiem mikrovaskulär-anastomosierten Transplantat	27.57.99 ↔	Anbringen eines gestielten oder freien Lappens an Lippe und Mund, sonstige
25.4x.19 ↔	Radikale Glossektomie, transoraler Zugang, mit sonstiger Rekonstruktion	27.58 ↔	Revision eines gestielten oder freien Lappens oder freien Hauttransplantates an Lippe und Mund
25.4x.20 ↔	Radikale Glossektomie, transmandibulärer Zugang, n.n.bez.	27.59.20 ↔	Kleinflächige Weichteildeckung durch kultivierte Keratinozyten an der Lippe
25.4x.21 ↔	Radikale Glossektomie, transmandibulärer Zugang, ohne Rekonstruktion	27.59.21 ↔	Grossflächige Weichteildeckung durch kultivierte Keratinozyten an der Lippe
25.4x.22 ↔	Radikale Glossektomie, transmandibulärer Zugang, Rekonstruktion mit lokaler Schleimhaut	27.59.30 ↔	Kleinflächige temporäre Weichteildeckung durch Kombination mehrerer Verfahren an der Lippe
25.4x.23 ↔	Radikale Glossektomie, transmandibulärer Zugang, Rekonstruktion mit myokutanem Lappen	27.59.31 ↔	Grossflächige temporäre Weichteildeckung durch Kombination mehrerer Verfahren an der Lippe
25.4x.24 ↔	Radikale Glossektomie, transmandibulärer Zugang, Rekonstruktion mit freiem mikrovaskulär-anastomosierten Transplantat	27.59.40 ↔	Sonstige plastische Rekonstruktion an Lippe und Mund mit freiem mikrovaskulär-anastomosierten Transplantat
25.4x.29 ↔	Radikale Glossektomie, transmandibulärer Zugang, mit sonstiger Rekonstruktion	27.59.41 ↔	Sonstige plastische Rekonstruktion an Lippe und Mund mit gestieltem Fernlappen
25.4x.30 ↔	Radikale Pelviglossektomie, transoraler Zugang, n.n.bez.	27.59.60 ↔	Einsetzen eines Gewebeexpanders an der Lippe
25.4x.31 ↔	Radikale Pelviglossektomie, transoraler Zugang, ohne Rekonstruktion	27.59.99 ↔	Sonstige plastische Rekonstruktion an Lippe und Mund, sonstige
25.4x.32 ↔	Radikale Pelviglossektomie, transoraler Zugang, Rekonstruktion mit lokaler Schleimhaut	29.33.00 ↔	(Partielle) Pharyngektomie, n.n.bez.
25.4x.33 ↔	Radikale Pelviglossektomie, transoraler Zugang, Rekonstruktion mit myokutanem Lappen	29.33.10 ↔	Partielle Pharyngektomie, ohne Rekonstruktion
25.4x.34 ↔	Radikale Pelviglossektomie, transoraler Zugang, Rekonstruktion mit freiem mikrovaskulär-anastomosierten Transplantat	29.33.11 ↔	Partielle Pharyngektomie, Rekonstruktion mit gestieltem regionalen oder Fernlappen
25.4x.39 ↔	Radikale Pelviglossektomie, transoraler Zugang, mit sonstiger Rekonstruktion	29.33.12 ↔	Partielle Pharyngektomie, Rekonstruktion mit freiem mikrovaskulär-anastomosierten Transplantat
25.4x.40 ↔	Radikale Pelviglossektomie, transmandibulärer Zugang, n.n.bez.	29.33.20 ↔	Totale Pharyngektomie, Rekonstruktion mit gestieltem regionalen oder Fernlappen
25.4x.41 ↔	Radikale Pelviglossektomie, transmandibulärer Zugang, ohne Rekonstruktion	29.33.21 ↔	Totale Pharyngektomie, Rekonstruktion mit freiem mikrovaskulär-anastomosierten Transplantat, freiem Darmtransplantat oder Magenhochzug
25.4x.42 ↔	Radikale Pelviglossektomie, transmandibulärer Zugang, Rekonstruktion mit lokaler Schleimhaut	29.33.99 ↔	(Partielle) Pharyngektomie, sonstige
25.4x.43 ↔	Radikale Pelviglossektomie, transmandibulärer Zugang, Rekonstruktion mit myokutanem Lappen	29.4x.10 ↔	Plastische Rekonstruktion am Pharynx, mit lokaler Schleimhaut oder freiem Hautlappen
25.4x.44 ↔	Radikale Pelviglossektomie, transmandibulärer Zugang, Rekonstruktion mit freiem mikrovaskulär-anastomosierten Transplantat	29.4x.11 ↔	Plastische Rekonstruktion am Pharynx, mit gestieltem myokutanen Lappen
25.4x.49 ↔	Radikale Pelviglossektomie, transmandibulärer Zugang, mit sonstiger Rekonstruktion	29.4x.12 ↔	Plastische Rekonstruktion am Pharynx, mit mikrovaskulär anastomosiertem Transplantat, Darmtransplantat oder Magenhochzug
25.4x.50 ↔	Radikale Pelviglossomandibulektomie, n.n.bez.	29.4x.99 ↔	Plastische Rekonstruktion am Pharynx, sonstige
25.4x.51 ↔	Radikale Pelviglossomandibulektomie, ohne Rekonstruktion	30.1x.00 ↔	Hemilaryngektomie, n.n.bez.
25.4x.52 ↔	Radikale Pelviglossomandibulektomie, Rekonstruktion mit lokaler Schleimhaut	30.1x.10 ↔	Hemilaryngektomie, supraglottisch horizontal
25.4x.53 ↔	Radikale Pelviglossomandibulektomie, Rekonstruktion mit myokutanem Lappen	30.1x.11 ↔	Hemilaryngektomie, supraglottisch mit Zungengrundresektion
25.4x.54 ↔	Radikale Pelviglossomandibulektomie, Rekonstruktion mit freiem mikrovaskulär-anastomosierten Transplantat	30.1x.99 ↔	Hemilaryngektomie, sonstige
25.4x.59 ↔	Radikale Pelviglossomandibulektomie, mit sonstiger Rekonstruktion	30.29.00 ↔	Sonstige partielle Laryngektomie, n.n.bez.
25.4x.99 ↔	Radikale Glossektomie, sonstige	30.29.10 ↔	Cricohyoidoepiglottopexie (CHEP)
		30.29.11 ↔	Cricohyoidopexie (CHP)
		30.29.20 ↔	Partielle Larynx-Pharynx-Resektion
		30.29.21 ↔	Partielle Laryngektomie frontale (Huet)
		30.29.22 ↔	Partielle Laryngektomie frontolaterale (Leroux-Robert)
		30.29.30 ↔	Arytenoidektomie
		30.29.99 ↔	Sonstige partielle Laryngektomie, sonstige
		30.3x.00 ↔	Vollständige Laryngektomie, n.n.bez.
		30.3x.10 ↔	Vollständige Laryngektomie, ohne Rekonstruktion

30.3x.11 ↔	Vollständige Laryngektomie, Rekonstruktion mit lokaler Schleimhaut	31.69.40 ↔	Konstruktion / Revision einer Neoglottis
30.3x.12 ↔	Vollständige Laryngektomie, Rekonstruktion mit nicht vaskularisiertem Transplantat	31.69.41 ↔	Plastische Rekonstruktion des Larynx
30.3x.13 ↔	Vollständige Laryngektomie, Rekonstruktion mit gestieltem regionalen Lappen	31.69.42 ↔	Plastische Rekonstruktion einer Stimmlippe
30.3x.14 ↔	Vollständige Laryngektomie, Rekonstruktion mit gestieltem Fernlappen	31.69.99 ↔	Sonstige plastische Rekonstruktion am Larynx, sonstige
30.3x.15 ↔	Vollständige Laryngektomie, Rekonstruktion mit freiem mikrovaskulär-anastomosierten Transplantat	38.01 ↔	Inzision von intrakraniellen Gefässen
30.3x.16 ↔	Vollständige Laryngektomie, Rekonstruktion mit freiem Darmtransplantat	38.31 ↔	Resektion von intrakraniellen Gefässen mit Anastomose
30.3x.17 ↔	Vollständige Laryngektomie, Rekonstruktion mit Magenhochzug	38.61 ↔	Sonstige Exzision von intrakraniellen Gefässen
30.3x.19 ↔	Vollständige Laryngektomie, sonstige Rekonstruktion	38.81 ↔	Sonstiger chirurgischer Verschluss von intrakraniellen Gefässen
30.3x.99 ↔	Vollständige Laryngektomie, sonstige	40.40 ↔	Neck dissection, n.n.bez.
30.4x.00 ↔	Radikale Laryngektomie, n.n.bez.	40.41.00 ↔	Radikale Neck dissection, n.n.bez.
30.4x.10 ↔	Radikale Laryngektomie, mit Pharyngektomie, ohne Rekonstruktion	40.41.10 ↔	Selektive (funktionelle) Neck dissection, supraomohyoid (Region I-III)
30.4x.11 ↔	Radikale Laryngektomie, mit Pharyngektomie, Rekonstruktion mit lokaler Schleimhaut	40.41.11 ↔	Selektive (funktionelle) Neck dissection, lateral (Region II-IV)
30.4x.12 ↔	Radikale Laryngektomie, mit Pharyngektomie, Rekonstruktion mit nicht vaskularisiertem Transplantat	40.41.12 ↔	Selektive (funktionelle) Neck dissection, anterolateral (Region I-IV)
30.4x.13 ↔	Radikale Laryngektomie, mit Pharyngektomie, Rekonstruktion mit gestieltem regionalen Lappen	40.41.13 ↔	Selektive (funktionelle) Neck dissection, posterolateral (Region II-V)
30.4x.14 ↔	Radikale Laryngektomie, mit Pharyngektomie, Rekonstruktion mit gestieltem Lappen	40.41.14 ↔	Selektive (funktionelle) Neck dissection, central (Region VI)
30.4x.15 ↔	Radikale Laryngektomie, mit Pharyngektomie, Rekonstruktion mit freiem mikrovaskulär-anastomosierten Transplantat	40.41.20 ↔	Radikale Neck dissection (inkl. modifiziert)
30.4x.16 ↔	Radikale Laryngektomie, mit Pharyngektomie, Rekonstruktion mit freiem Darmtransplantat	40.41.21 ↔	Erweiterte radikale Neck dissection
30.4x.17 ↔	Radikale Laryngektomie, mit Pharyngektomie, Rekonstruktion mit Magenhochzug	40.41.99 ↔	Radikale Neck dissection, sonstige
30.4x.19 ↔	Radikale Laryngektomie, mit Pharyngektomie, sonstige Rekonstruktion	42.42.00 ↔	Totale Ösophagektomie, n.n.bez.
30.4x.20 ↔	Radikale Laryngektomie, mit Pharyngektomie und Schilddrüsenresektion, ohne Rekonstruktion	42.42.10 ↔	Totale Ösophagektomie, ohne Wiederherstellung der Kontinuität
30.4x.21 ↔	Radikale Laryngektomie, mit Pharyngektomie und Schilddrüsenresektion, Rekonstruktion mit lokaler Schleimhaut	42.42.20 ↔	Totale Ösophagektomie, mit Wiederherstellung der Kontinuität, transmediastinal
30.4x.22 ↔	Radikale Laryngektomie, mit Pharyngektomie und Schilddrüsenresektion, Rekonstruktion mit nicht vaskularisiertem Transplantat	42.42.21 ↔	Totale Ösophagektomie, mit Wiederherstellung der Kontinuität, thorakoabdominal
30.4x.23 ↔	Radikale Laryngektomie, mit Pharyngektomie und Schilddrüsenresektion, Rekonstruktion mit gestieltem regionalen Lappen	42.42.29 ↔	Totale Ösophagektomie, mit Wiederherstellung der Kontinuität, sonstiger Zugang
30.4x.24 ↔	Radikale Laryngektomie, mit Pharyngektomie und Schilddrüsenresektion, Rekonstruktion mit gestieltem Lappen	42.42.99 ↔	Totale Ösophagektomie, sonstige
30.4x.25 ↔	Radikale Laryngektomie, mit Pharyngektomie und Schilddrüsenresektion, Rekonstruktion mit freiem mikrovaskulär-anastomosierten Transplantat	76.01 ↔	Sequestrektomie an Gesichtsschädelknochen
30.4x.26 ↔	Radikale Laryngektomie, mit Pharyngektomie und Schilddrüsenresektion, Rekonstruktion mit freiem Darmtransplantat	76.09.10 ↔	Reosteotomie nach Frakturposition
30.4x.27 ↔	Radikale Laryngektomie, mit Pharyngektomie und Schilddrüsenresektion, Rekonstruktion mit Magenhochzug	76.2x.00 ↔	Lokale Exzision oder Destruktion einer Läsion an Gesichtsschädelknochen, n.n.bez.
30.4x.29 ↔	Radikale Laryngektomie, mit Pharyngektomie und Schilddrüsenresektion, sonstige Rekonstruktion	76.2x.10 ↔	Dekortikation eines Gesichtsschädelknochens
30.4x.99 ↔	Radikale Laryngektomie, sonstige	76.2x.11 ↔	Exzision von periostalem Gewebe an Gesichtsschädelknochen
31.69.10 ↔	Laryngoplastik, n.n.bez.	76.2x.12 ↔	Abtragung (modellierende Osteotomie) an Gesichtsschädelknochen
31.69.11 ↔	Medialisierung Laryngoplastik, n.n.bez.	76.2x.20 ↔	Destruktion einer Läsion an Gesichtsschädelknochen
31.69.12 ↔	Medialisierung Laryngoplastik, Thyroplastik Typ I	76.2x.99 ↔	Lokale Exzision oder Destruktion einer Läsion an Gesichtsschädelknochen, sonstige
31.69.14 ↔	Medialisierung Laryngoplastik, externer Zugang	76.31.00 ↔	Partielle Mandibulektomie, n.n.bez.
31.69.20 ↔	Erweiterungsplastik der Glottis (endolaryngeal)	76.31.10 ↔	Partielle Mandibulektomie ohne Rekonstruktion
31.69.30 ↔	Cricothyroidopexie	76.31.20 ↔	Partielle Mandibulektomie, Rekonstruktion mit mikrovaskulär-anastomosiertem Transplantat
31.69.31 ↔	Arytenoidopexie	76.31.21 ↔	Partielle Mandibulektomie, mit Kontinuitätsdurchtrennung und alloplastischer Rekonstruktion
		76.31.29 ↔	Partielle Mandibulektomie mit sonstiger Rekonstruktion
		76.31.99 ↔	Partielle Mandibulektomie, sonstige
		76.39.00 ↔	Partielle Ostektomie an anderen Gesichtsschädelknochen, n.n.bez.
		76.39.10 ↔	Partielle Ostektomie an anderen Gesichtsschädelknochen, Rekonstruktion mit mikrovaskulär-anastomosiertem Transplantat
		76.39.11 ↔	Partielle Ostektomie an anderen Gesichtsschädelknochen, Rekonstruktion von Weich- und Hartgewebe
		76.39.19 ↔	Partielle Ostektomie an anderen Gesichtsschädelknochen, sonstige Rekonstruktion
		76.39.99 ↔	Partielle Ostektomie an anderen Gesichtsschädelknochen, sonstige

76.41.00 ↔	Totale Mandibulektomie mit gleichzeitiger Rekonstruktion, n.n.bez.	76.61.10 ↔	Geschlossene Osteoplastik [Osteotomie] am Ramus mandibulae, ohne Distraction
76.41.10 ↔	Totale Mandibulektomie mit gleichzeitiger Rekonstruktion, Rekonstruktion mit mikrovaskulär- anastomosiertem Transplantat	76.61.20 ↔	Geschlossene Osteoplastik [Osteotomie] am Ramus mandibulae, mit Distraction
76.41.99 ↔	Totale Mandibulektomie mit gleichzeitiger Rekonstruktion, sonstige	76.61.99 ↔	Geschlossene Osteoplastik [Osteotomie] am Ramus mandibulae, sonstige
76.42 ↔	Sonstige totale Mandibulektomie	76.62.00 ↔	Offene Osteoplastik [Osteotomie] am Ramus mandibulae, n.n.bez.
76.43.00 ↔	Sonstige Rekonstruktion der Mandibula, n.n.bez.	76.62.10 ↔	Offene Osteoplastik [Osteotomie] am Ramus mandibulae, ohne Distraction
76.43.10 ↔	Sonstige Rekonstruktion der Mandibula mit mikrovaskulär-anastomosiertem Transplantat	76.62.20 ↔	Offene Osteoplastik [Osteotomie] am Ramus mandibulae, mit Distraction
76.43.11 ↔	Einsetzen eines CAD-Implantats an Mandibula, zur plastischen Rekonstruktion eines einfachen Defekts	76.62.99 ↔	Offene Osteoplastik [Osteotomie] am Ramus mandibulae, sonstige
76.43.12 ↔	Einsetzen eines CAD-Implantats an Mandibula, zur plastischen Rekonstruktion eines grossen oder komplexen Defekts	76.63.00 ↔	Osteoplastik [Osteotomie] am Corpus mandibulae, n.n.bez.
76.43.99 ↔	Sonstige Rekonstruktion der Mandibula, sonstige	76.63.10 ↔	Osteoplastik [Osteotomie] im seitlichen Alveolarkambereich oder mit frontaler Kontinuitätsdurchtrennung der Mandibula ohne Distraction
76.44.00 ↔	Totale Ostektomie an anderen Gesichtsschädelknochen mit gleichzeitiger Rekonstruktion, n.n.bez.	76.63.11 ↔	Osteoplastik [Osteotomie] im frontalen Alveolarkambereich oder mit Kontinuitätsdurchtrennung am horizontalen Mandibulaast ohne Distraction
76.44.10 ↔	Totale Ostektomie an anderen Gesichtsschädelknochen, Rekonstruktion mit mikrovaskulär-anastomosiertem Transplantat	76.63.12 ↔	Osteoplastik [Osteotomie] zur Kinnverlagerung ohne Distraction
76.44.11 ↔	Totale Ostektomie an anderen Gesichtsschädelknochen, Rekonstruktion mit nicht vaskularisiertem Transplantat	76.63.20 ↔	Verlagerung des Alveolarfortsatzes durch horizontale Distraction nach Osteotomie
76.44.19 ↔	Totale Ostektomie an anderen Gesichtsschädelknochen mit sonstiger Rekonstruktion	76.63.21 ↔	Verlagerung der Mandibula durch Distraction nach Osteotomie im horizontalen Mandibulaast
76.44.99 ↔	Totale Ostektomie an anderen Gesichtsschädelknochen mit gleichzeitiger Rekonstruktion, sonstige	76.63.99 ↔	Osteoplastik [Osteotomie] am Corpus mandibulae, sonstige
76.45 ↔	Sonstige totale Ostektomie an anderen Gesichtsschädelknochen	76.64 ↔	Sonstige orthognathische Chirurgie an der Mandibula
76.46.00 ↔	Sonstige Rekonstruktion an anderen Gesichtsschädelknochen, n.n.bez.	76.65.00 ↔	Segmentale Osteoplastik [Osteotomie] der Maxilla, n.n.bez.
76.46.10 ↔	Sonstige Rekonstruktion an anderen Gesichtsschädelknochen mit mikrovaskulär- anastomosiertem Transplantat	76.65.10 ↔	Segmentale Osteoplastik [Osteotomie] der Maxilla, ohne Distraction
76.46.99 ↔	Sonstige Rekonstruktion an anderen Gesichtsschädelknochen, sonstige	76.65.20 ↔	Osteotomie der Maxilla im frontalen Alveolarkambereich, mit Distraction
76.5x.00 ↔	Temporomandibuläre Arthroplastik, n.n.bez.	76.65.21 ↔	Osteotomie der Maxilla im seitlichen Alveolarkambereich, mit Distraction
76.5x.10 ↔	Kondylektomie am Kiefergelenk mit Rekonstruktion	76.65.22 ↔	Osteotomie der Maxilla im frontalen und seitlichen Alveolarkambereich in mehreren Segmenten, mit Distraction
76.5x.19 ↔	Sonstige Kondylektomie am Kiefergelenk	76.65.99 ↔	Segmentale Osteoplastik [Osteotomie] der Maxilla, sonstige
76.5x.20 ↔	Diskoplastik am Kiefergelenk mit Rekonstruktion	76.66.00 ↔	Totale Osteoplastik [Osteotomie] der Maxilla, n.n.bez.
76.5x.29 ↔	Sonstige Diskoplastik am Kiefergelenk	76.66.10 ↔	Totale Osteoplastik [Osteotomie] der Maxilla ohne Distraction
76.5x.30 ↔	Exstirpation des Discus articularis am Kiefergelenk mit Rekonstruktion	76.66.20 ↔	Osteotomie der Maxilla in der Le-Fort-I-Ebene in einem Stück mit Distraction
76.5x.39 ↔	Sonstige Exstirpation des Discus articularis am Kiefergelenk	76.66.21 ↔	Osteotomie der Maxilla in der Le-Fort-I-Ebene in zwei Stücken mit Distraction
76.5x.40 ↔	Resektion am Tuberculum articulare des Kiefergelenks	76.66.22 ↔	Osteotomie der Maxilla in der Le-Fort-I-Ebene in drei oder mehr Stücken mit Distraction
76.5x.41 ↔	Plastische Rekonstruktion am Kiefergelenk	76.66.30 ↔	Plastische Rekonstruktion und Augmentation der Maxilla durch totale Auflagerungsplastik
76.5x.42 ↔	Gelenkstabilisierung (bewegungseinschränkend) des Kiefergelenks	76.66.99 ↔	Totale Osteoplastik [Osteotomie] der Maxilla, sonstige
76.5x.50 ↔	Arthroskopische Entfernung eines freien Gelenkkörpers am Kiefergelenk	76.67 ↔	Reduktionsgenioplastik
76.5x.59 ↔	Sonstige Entfernung eines freien Gelenkkörpers am Kiefergelenk	76.68 ↔	Augmentationsgenioplastik
76.5x.60 ↔	Implantation einer Endoprothese am Kiefergelenk	76.69.10 ↔	Osteotomie zur Verlagerung des Mittelgesichts in der Le-Fort-II- oder Le-Fort-III-Ebene ohne Distraction
76.5x.61 ↔	Wechsel einer Endoprothese am Kiefergelenk	76.69.20 ↔	Osteotomie zur Verlagerung des Mittelgesichts in der Le-Fort-II-Ebene mit Distraction
76.5x.70 ↔	Implantation einer Totalendoprothese am Kiefergelenk mit vorgefertigten Komponenten	76.69.21 ↔	Osteotomie zur Verlagerung des Mittelgesichts in der Le-Fort-II-Ebene, kombiniert mit anderer Osteotomie mit Distraction
76.5x.71 ↔	Implantation einer Totalendoprothese am Kiefergelenk mit CAD-CAM gefertigten Komponenten		
76.5x.90 ↔	Sonstige temporomandibuläre Arthroplastik oder Diskoplastik am Kiefergelenk		
76.5x.99 ↔	Temporomandibuläre Arthroplastik, sonstige		
76.61.00 ↔	Geschlossene Osteoplastik [Osteotomie] am Ramus mandibulae, n.n.bez.		

- 76.69.30 ↔ Osteotomie zur Verlagerung des Mittelgesichts in der Le-Fort-III-Ebene mit Distraktion
- 76.69.40 ↔ Osteotomie zur Verlagerung des Mittelgesichts in der Le-Fort-III-Ebene, kombiniert mit Le-Fort-I-Ebene mit Distraktion
- 76.69.90 ↔ Sonstige Osteotomie zur Verlagerung des Mittelgesichts
- 76.70 ↔ Reposition einer Gesichtsschädelfraktur, n.n.bez.
- 76.72 ↔ Offene Reposition einer Jochbein- und Jochbogenfraktur
- 76.74 ↔ Offene Reposition einer Maxillafraktur
- 76.76.00 ↔ Offene Reposition einer Mandibulafraktur, n.n.bez.
- 76.76.10 ↔ Offene Reposition einer Einfachfraktur des Corpus mandibulae
- 76.76.11 ↔ Offene Reposition einer Mehrfachfraktur des Corpus mandibulae
- 76.76.20 ↔ Offene Reposition (von aussen) einer Einfach- oder Mehrfachfraktur des Ramus mandibulae
- 76.76.21 ↔ Offene Reposition (transoral) einer Einfach- oder Mehrfachfraktur des Ramus mandibulae
- 76.76.30 ↔ Offene Reposition (transoral oder von aussen) einer Fraktur des Processus articularis mandibulae
- 76.76.99 ↔ Offene Reposition einer Mandibulafraktur, sonstige
- 76.77.00 ↔ Offene Reposition einer Processus alveolaris-Fraktur, n.n.bez.
- 76.77.10 ↔ Offene Reposition einer Processus alveolaris-Fraktur der Maxilla
- 76.77.11 ↔ Offene Reposition einer Processus alveolaris-Fraktur der Mandibula
- 76.77.99 ↔ Offene Reposition einer Processus alveolaris-Fraktur, sonstige
- 76.78.11 ↔ Endoskopische Reposition einer Stirnhöhlenvorderwandfraktur
- 76.78.21 ↔ Endoskopische Reposition einer Orbitafraktur
- 76.79.00 ↔ Sonstige offene Reposition einer Gesichtsschädelfraktur, n.n.bez.
- 76.79.10 ↔ Sonstige offene Reposition einer Fraktur des Orbitadaches
- 76.79.11 ↔ Sonstige offene Reposition einer Fraktur der lateralen Orbitawand
- 76.79.19 ↔ Sonstige offene Reposition einer sonstigen Orbitafraktur
- 76.79.20 ↔ Sonstige offene Reposition einer Stirnhöhlenwandfraktur
- 76.79.30 ↔ Sonstige offene Reposition einer nasoethmoidalen Mittelgesichtsfraktur
- 76.79.31 ↔ Sonstige offene Reposition einer zentrolateralen Mittelgesichtsfraktur
- 76.79.39 ↔ Sonstige offene Reposition einer sonstigen lateralen Mittelgesichtsfraktur
- 76.79.40 ↔ Sonstige offene Reposition kombinierter Mittelgesichtsfrakturen (Mehrfachfraktur)
- 76.79.99 ↔ Sonstige offene Reposition einer Gesichtsschädelfraktur, sonstige
- 76.91.00 ↔ Knochentransplantat an Gesichtsschädelknochen, n.n.bez.
- 76.91.10 ↔ Transplantat an Gesichtsschädelknochen
- 76.91.11 ↔ Knochentransplantat an Gesichtsschädelknochen, gefässgestielt
- 76.91.99 ↔ Knochentransplantat an Gesichtsschädelknochen, sonstige
- 76.92.20 ↔ Einsetzen von CAD-Implantat an Gesichtsschädel ohne Beteiligung des Hirnschädels, bis zu 2 Regionen
- 76.92.21 ↔ Einsetzen von CAD-Implantat an Gesichtsschädel ohne Beteiligung des Hirnschädels, ab 3 Regionen
- 76.92.30 ↔ Einsetzen eines CAD-Implantats an Maxilla, zur plastischen Rekonstruktion eines einfachen Defekts
- 76.92.31 ↔ Einsetzen eines CAD-Implantats an Maxilla, zur plastischen Rekonstruktion eines grossen oder komplexen Defekts
- 76.94 ↔ Offene Reposition einer Kiefergelenksluxation
- 78.19.90 ↔ Geschlossene Reposition einer Fraktur sonstiger bezeichneter Knochen mit Knochenfixation durch Fixateur externe
- 78.19.91 ↔ Offene Reposition einer Fraktur sonstiger bezeichneter Knochen mit Knochenfixation durch Fixateur externe
- 78.19.99 ↔ Anlegen eines Fixateur externe an andere näher bezeichnete Knochen, ausser Gesichtsschädelknochen (Inkl. Reposition von Frakturen), sonstige
- 78.58.00 ↔ Innere Knochenfixation ohne Reposition der Fraktur an Tarsalia und Metatarsalia, n.n.bez.
- 78.58.10 ↔ Revision von Osteosynthesematerial ohne Materialersatz an Tarsalia und Metatarsalia
- 78.58.99 ↔ Innere Knochenfixation ohne Reposition der Fraktur an Tarsalia und Metatarsalia, sonstige
- 78.59.00 ↔ Innere Knochenfixation ohne Reposition der Fraktur an anderen näher bezeichneten Knochen, ausser Gesichtsschädelknochen, n.n.bez.
- 78.59.40 ↔ Revision von Osteosynthesematerial ohne Materialersatz an Phalangen des Fusses
- 78.59.90 ↔ Revision von Osteosynthesematerial ohne Materialersatz an anderen näher bezeichneten Knochen, ausser Gesichtsschädelknochen
- 78.59.99 ↔ Innere Knochenfixation ohne Reposition der Fraktur an anderen näher bezeichneten Knochen, ausser Gesichtsschädelknochen, sonstige
- 84.53.00 ↔ Implantation von interner Verlängerungsvorrichtung der Extremitäten mit kinetischer Traktion, n.n.bez.
- 84.53.10 ↔ Implantation eines nicht motorisierten internen Verlängerungs- oder Knochentransportsystem
- 84.53.11 ↔ Implantation eines motorisierten internen Verlängerungs- oder Knochentransportsystem
- 84.53.99 ↔ Implantation von interner Verlängerungsvorrichtung der Extremitäten mit kinetischer Traktion, sonstige
- 84.54 ↔ Implantation von sonstiger internen Verlängerungsvorrichtung der Extremitäten

**ADR G J09****Eingriffe bei Sinus pilonidalis und perianal**

Mindestens eine Prozedur in Tabelle J09-1

**DRG J09A****Eingriffe bei Sinus pilonidalis und perianal, Alter < 16 Jahre**

Alter &lt; 16 Jahre

**DRG J09B****Eingriffe bei Sinus pilonidalis und perianal, Alter > 15 Jahre****Prozedur J09-1**

48.81 ↔	Inzision am Perirektalgewebe	49.78.13 ↔	Posteriore sagittale Anorektoplastik [PSARP] mit Fistelverschluss zum Urogenitaltrakt, offen chirurgisch und perineal
48.82 ↔	Exzision von Perirektalgewebe	49.78.14 ↔	Posteriore sagittale Anorektoplastik [PSARP] mit Korrektur einer Fehlbildung der Vagina, offen chirurgisch und perineal
49.01 ↔	Inzision eines Perianalabszesses	49.78.21 ↔	Abdominoperineale oder sakroabdominoperineale Durchzugsoperation bei kongenitalen anorektalen Agnesien und Analatresien
49.02 ↔	Sonstige Inzision am Perianalalgewebe	49.78.31 ↔	Plastische Rekonstruktion des Anus bei kongenitalen anorektalen Agnesien und Analatresien, perineal
49.03 ↔	Exzision von Marissen	49.79 ↔	Rekonstruktion am Anus, sonstige
49.11 ↔	Anale Fistulotomie	86.03 ‡↔	Inzision an Sinus pilonidalis oder Pilonidalzyste
49.77.11 ↔	Anoproktoplastik, offen chirurgisch	86.21 ‡↔	Exzision von Pilonidalzyste oder Sinus pilonidalis
49.77.12 ↔	Anoproktoplastik, perineal		
49.77.13 ↔	Anoproktoplastik, laparoskopisch		
49.78.00 ↔	Rekonstruktion kongenitaler anorektaler Agnesien und Analatresien, n.n.bez.		
49.78.09 ↔	Rekonstruktion kongenitaler anorektaler Agnesien und Analatresien, sonstige		
49.78.11 ↔	Anteriore Anorektoplastik, offen chirurgisch und perineal		
49.78.12 ↔	Posteriore sagittale Anorektoplastik [PSARP], offen chirurgisch und perineal		

**ADRG J10****Plastische Operationen an Haut, Unterhaut und Mamma**

Prozedur in Tabelle J10-1

**DRG J10Z****Plastische Operationen an Haut, Unterhaut und Mamma****Prozedur J10-1**

05.21 ↔	Exzision des Ganglion sphenopalatinum	08.63 ↔	Plastische Rekonstruktion des Augenlids mit Haarfollikeltransplantat
05.22 ↔	Zervikale Sympathektomie	08.64 ↔	Plastische Rekonstruktion des Augenlids mit tarsokonjunktivalem Lappen
05.23 ↔	Lumbale Sympathektomie	08.69.00 ↔	Sonstige plastische Rekonstruktion des Augenlids mit Lappen oder Transplantaten, n.n.bez.
05.24 ↔	Präsakrale Sympathektomie	08.69.10 ↔	Plastische Rekonstruktion des Augenlids mit Knorpel
05.25 ↔	Periarterielle Sympathektomie	08.69.11 ↔	Plastische Rekonstruktion des Augenlids mit alloplastischem Material
05.26 ↔	Thorakale Sympathektomie	08.69.12 ↔	Plastische Rekonstruktion des Augenlids mit Verschiebe- und Rotationsplastik des Lides
05.29 ↔	Sonstige Sympathektomie und Exzision eines Ganglions	08.69.13 ↔	Plastische Rekonstruktion des Augenlids mit Oberlidverlängerung
07.83 ↔	Thorakoskopische partielle Exzision am Thymus	08.69.19 ↔	Plastische Rekonstruktion des Augenlids mit sonstigem Lappen oder Transplantaten
08.43 ↔	Behebung von Entropium oder Ektropium durch Keilresektion	08.69.99 ↔	Sonstige plastische Rekonstruktion des Augenlids mit Lappen oder Transplantaten, sonstige
08.44.00 ↔	Behebung von Entropium oder Ektropium durch Lidplastik, n.n.bez.	08.82 ↔	Versorgung einer Risswunde des Augenlids, den Lidrand umfassend, partielle Tiefe
08.44.10 ↔	Behebung von Entropium oder Ektropium durch Lidplastik, horizontale Verkürzung des Augenlides	08.83 ↔	Sonstige Versorgung einer Risswunde des Augenlids, partielle Tiefe
08.44.99 ↔	Sonstige Behebung von Entropium oder Ektropium durch Lidplastik	08.84 ↔	Versorgung einer Risswunde des Augenlids, den Lidrand umfassend, volle Tiefe
08.51 ↔	Kanthotomie	08.85 ↔	Sonstige Versorgung einer Risswunde des Augenlids, volle Tiefe
08.59.00 ↔	Sonstige Anpassung der Lidposition, n.n.bez.	08.86 ↔	Rhytidektomie am Unterlid
08.59.10 ↔	Kanthoplastik, n.n.bez.	08.87 ↔	Rhytidektomie am Oberlid
08.59.11 ↔	Kanthopexie	08.89.10 ↔	Plastische Rekonstruktion des Augenlids, medialer oder lateraler Lidwinkel
08.59.12 ↔	Korrekturoperation bei Epikanthus	08.89.11 ↔	Plastische Rekonstruktion des Augenlids durch Hebung der Augenbraue
08.59.99 ↔	Sonstige Anpassung der Lidposition, sonstige	08.89.12 ↔	Plastische Rekonstruktion des Augenlids durch Entfernung eines Fettgewebeprolapses der Orbita
08.61.00 ↔	Plastische Rekonstruktion des Augenlids mit Hautlappen oder -transplantat, n.n.bez.		
08.61.10 ↔	Plastische Rekonstruktion des Augenlids mit Hautlappen		
08.61.11 ↔	Plastische Rekonstruktion des Augenlids mit Hauttransplantat		
08.61.99 ↔	Sonstige plastische Rekonstruktion des Augenlids mit Hautlappen oder -transplantat		
08.62 ↔	Plastische Rekonstruktion des Augenlids mit Schleimhautlappen oder -transplantat		



08.89.13 ↔	Plastische Rekonstruktion des Augenlids durch Oberflächenbehandlung mit Laser	21.83.20 ↔	Totale plastische Nasenrekonstruktion mit Implantation von alloplastischen Materialien
08.89.14 ↔	Plastische Rekonstruktion des Augenlids durch sonstige Oberlidverlängerung	21.83.99 ↔	Totale plastische Nasenrekonstruktion, sonstige
08.89.15 ↔	Plastische Rekonstruktion des Augenlids durch Unterlidverlängerung	21.84 ↔	Revision einer Rhinoplastik
08.89.99 ↔	Sonstige plastische Rekonstruktion des Augenlids, sonstige	21.85 ↔	Augmentationsrhinoplastik
18.31 ↔	Radikale Exzision einer Läsion am äusseren Ohr	21.86.00 ↔	Rhinoplastik der Nasenweichteile, n.n.bez.
18.39.12 ↔	Resektion der Ohrmuschel, total	21.86.10 ↔	Rhinoplastik der Nasenweichteile, äussere Nase
18.39.19 ↔	Sonstige Resektion der Ohrmuschel, sonstige	21.86.11 ↔	Rhinoplastik mit lokalen oder distalen Lappen
18.5 ↔	Chirurgische Korrektur absteher Ohren	21.86.99 ↔	Rhinoplastik der Nasenweichteile, sonstige
18.6x.00 ↔	Rekonstruktion des äusseren Gehörgangs, n.n.bez.	21.87 ↔	Sonstige Rhinoplastik
18.6x.10 ↔	Erweiterung des äusseren Gehörgangs	21.88.00 ↔	Sonstige Septumplastik, n.n.bez.
18.6x.20 ↔	Rekonstruktion eines (bestehenden) äusseren Gehörgangs	21.88.10 ↔	Septumplastik, Septumunterfütterung
18.6x.30 ↔	Konstruktion eines (nicht bestehenden) äusseren Gehörgangs	21.88.11 ↔	Septumplastik, Verschluss einer Septumperforation mit Schleimhaut-Verschiebelappen
18.6x.99 ↔	Rekonstruktion des äusseren Gehörgangs, sonstige	21.88.12 ↔	Septumplastik, Plastische Korrektur ohne Resektion
18.71.00 ↔	Ohrmuschelaufbau, n.n.bez.	21.88.13 ↔	Septumplastik, Plastische Korrektur mit Resektion
18.71.10 ↔	Ohrmuschelaufbau, partiell, n.n.bez.	21.88.14 ↔	Septumplastik, Plastische Rekonstruktion des Nasenseptums, mit lokalen autogenen Transplantaten (Austauschplastik)
18.71.11 ↔	Ohrmuschelaufbau, partiell mit Gewebeexpander	21.88.15 ↔	Septumplastik, Plastische Rekonstruktion des Nasenseptums, mit distalen autogenen Transplantaten, allogenen oder xenogenen Transplantaten
18.71.12 ↔	Ohrmuschelaufbau, partiell mit Galealappen	21.88.99 ↔	Sonstige Septumplastik, sonstige
18.71.13 ↔	Ohrmuschelaufbau, partiell mit Knorpeltransplantat	21.89 ↔	Sonstige plastische Rekonstruktion und Operationen an der Nase
18.71.14 ↔	Ohrmuschelaufbau, partiell mit mikrovaskulärem Lappen	21.91 ↔	Lösung von Synechien der Nase
18.71.19 ↔	Ohrmuschelaufbau, partiell, sonstige	27.55.00 ↔	Vollhauttransplantat an Lippe und Mund, n.n.bez.
18.71.20 ↔	Ohrmuschelaufbau, total, n.n.bez.	27.55.10 ↔	Kleinflächiges Vollhauttransplantat an Lippe und Mund
18.71.21 ↔	Ohrmuschelaufbau, total mit Gewebeexpander	27.55.20 ↔	Grossflächiges Vollhauttransplantat an Lippe und Mund
18.71.22 ↔	Ohrmuschelaufbau, total mit Galealappen	27.55.99 ↔	Vollhauttransplantat an Lippe und Mund, sonstige
18.71.23 ↔	Ohrmuschelaufbau, total mit Knorpeltransplantat	27.58 ↔	Revision eines gestielten oder freien Lappens oder freien Hauttransplantates an Lippe und Mund
18.71.24 ↔	Ohrmuschelaufbau, total mit mikrovaskulärem Lappen	27.59.20 ↔	Kleinflächige Weichteildeckung durch kultivierte Keratinozyten an der Lippe
18.71.29 ↔	Ohrmuschelaufbau, total, sonstige	27.59.21 ↔	Grossflächige Weichteildeckung durch kultivierte Keratinozyten an der Lippe
18.71.30 ↔	Implantation von alloplastischen Materialien beim Aufbau einer Ohrmuschel	27.59.30 ↔	Kleinflächige temporäre Weichteildeckung durch Kombination mehrerer Verfahren an der Lippe
18.71.99 ↔	Ohrmuschelaufbau, sonstige	27.59.31 ↔	Grossflächige temporäre Weichteildeckung durch Kombination mehrerer Verfahren an der Lippe
18.72 ↔	Reinsertion eines amputierten Ohres	27.59.40 ↔	Sonstige plastische Rekonstruktion an Lippe und Mund mit freiem mikrovaskulär-anastomosierten Transplantat
18.79 ↔	Sonstige plastische Rekonstruktion am äusseren Ohr	27.59.41 ↔	Sonstige plastische Rekonstruktion an Lippe und Mund mit gestieltem Fernlappen
19.9x.11 ↔	Verkleinerung einer Radikalhöhle	27.59.60 ↔	Einsetzen eines Gewebeexpanders an der Lippe
19.9x.12 ↔	Rekonstruktion des Mittelohrs, Reimplantation, Rekonstruktion der hinteren Gehörgangswand	27.59.99 ↔	Sonstige plastische Rekonstruktion an Lippe und Mund, sonstige
19.9x.13 ↔	Rekonstruktion des Mittelohrs	27.61 ↔	Naht einer Rissverletzung am Gaumen
19.9x.14 ↔	Verschluss einer Mastoid-Fistel	30.4x.00 ↔	Radikale Laryngektomie, n.n.bez.
19.9x.19 ↔	Mikrochirurgische Operationen am Mittelohr, sonstige	30.4x.10 ↔	Radikale Laryngektomie, mit Pharyngektomie, ohne Rekonstruktion
19.9x.99 ↔	Sonstige plastische Rekonstruktion am Mittelohr, sonstige	30.4x.11 ↔	Radikale Laryngektomie, mit Pharyngektomie, Rekonstruktion mit lokaler Schleimhaut
21.07 ↔	Stillung einer Epistaxis durch Exzision von nasaler Mukosa und Hauttransplantation an Septum und laterale Nasenwand	30.4x.12 ↔	Radikale Laryngektomie, mit Pharyngektomie, Rekonstruktion mit nicht vaskularisiertem Transplantat
21.1 ↔	Inzision an der Nase	30.4x.13 ↔	Radikale Laryngektomie, mit Pharyngektomie, Rekonstruktion mit gestieltem regionalen Lappen
21.31.10 ↔	Lokale Exzision einer endonasalen Läsion, Zugang endonasal	30.4x.14 ↔	Radikale Laryngektomie, mit Pharyngektomie, Rekonstruktion mit gestieltem Lappen
21.31.12 ↔	Destruktion einer endonasalen Läsion	30.4x.15 ↔	Radikale Laryngektomie, mit Pharyngektomie, Rekonstruktion mit freiem mikrovaskulär-anastomosierten Transplantat
21.32 ↔	Exzision und lokale Destruktion einer anderen Läsion an der Nase	30.4x.16 ↔	Radikale Laryngektomie, mit Pharyngektomie, Rekonstruktion mit freiem Darmtransplantat
21.4x.00 ↔	Resektion der Nase, n.n.bez.	30.4x.17 ↔	Radikale Laryngektomie, mit Pharyngektomie, Rekonstruktion mit Magenhochzug
21.4x.12 ↔	Resektion der Nase, partiell		
21.4x.22 ↔	Resektion der Nase, subtotal		
21.4x.32 ↔	Resektion der Nase, total		
21.4x.99 ↔	Sonstige Resektion der Nase		
21.83.00 ↔	Totale plastische Nasenrekonstruktion, n.n.bez.		
21.83.10 ↔	Septorhinoplastik mit Korrektur des Knorpels oder des Knochens, mit lokalen autogenen Transplantaten		
21.83.11 ↔	Septorhinoplastik mit Korrektur des Knorpels oder des Knochens, mit distalen autogenen Transplantaten, allogenen oder xenogenen Transplantaten		
21.83.12 ↔	Septorhinoplastik mit Korrektur des Knochens und des Knorpels		

30.4x.19 ↔	Radikale Laryngektomie, mit Pharyngektomie, sonstige Rekonstruktion	40.54.00 ↔	Radikale Exzision von inguinalen Lymphknoten, n.n.bez.
30.4x.20 ↔	Radikale Laryngektomie, mit Pharyngektomie und Schilddrüsenresektion, ohne Rekonstruktion	40.54.10 ↔	Radikale Exzision von inguinalen Lymphknoten als selbstständiger Eingriff
30.4x.21 ↔	Radikale Laryngektomie, mit Pharyngektomie und Schilddrüsenresektion, Rekonstruktion mit lokaler Schleimhaut	40.54.11 ↔	Radikale Exzision von inguinalen Lymphknoten im Rahmen eines anderen Eingriffs
30.4x.22 ↔	Radikale Laryngektomie, mit Pharyngektomie und Schilddrüsenresektion, Rekonstruktion mit nicht vaskularisiertem Transplantat	40.54.99 ↔	Radikale Exzision von inguinalen Lymphknoten, sonstige
30.4x.23 ↔	Radikale Laryngektomie, mit Pharyngektomie und Schilddrüsenresektion, Rekonstruktion mit gestieltem regionalen Lappen	40.59.00 ↔	Radikale Exzision anderer Lymphknoten, n.n.bez.
30.4x.24 ↔	Radikale Laryngektomie, mit Pharyngektomie und Schilddrüsenresektion, Rekonstruktion mit gestieltem Lappen	40.59.10 ↔	Radikale Exzision anderer Lymphknoten als selbstständiger Eingriff, n.n.bez.
30.4x.25 ↔	Radikale Laryngektomie, mit Pharyngektomie und Schilddrüsenresektion, Rekonstruktion mit freiem mikrovaskulär-anastomosierten Transplantat	40.59.11 ↔	Radikale Exzision mediastinaler Lymphknoten als selbstständiger Eingriff
30.4x.26 ↔	Radikale Laryngektomie, mit Pharyngektomie und Schilddrüsenresektion, Rekonstruktion mit freiem Darmtransplantat	40.59.12 ↔	Radikale Exzision peribronchialer Lymphknoten als selbstständiger Eingriff
30.4x.27 ↔	Radikale Laryngektomie, mit Pharyngektomie und Schilddrüsenresektion, Rekonstruktion mit Magenhochzug	40.59.19 ↔	Radikale Exzision anderer Lymphknoten als selbstständiger Eingriff, sonstige
30.4x.29 ↔	Radikale Laryngektomie, mit Pharyngektomie und Schilddrüsenresektion, sonstige Rekonstruktion	40.59.20 ↔	Radikale Exzision anderer Lymphknoten im Rahmen eines anderen Eingriffs, n.n.bez.
30.4x.99 ↔	Radikale Laryngektomie, sonstige	40.59.21 ↔	Radikale Exzision mediastinaler Lymphknoten im Rahmen eines anderen Eingriffs
40.40 ↔	Neck dissection, n.n.bez.	40.59.22 ↔	Radikale Exzision peribronchialer Lymphknoten im Rahmen eines anderen Eingriffs
40.41.00 ↔	Radikale Neck dissection, n.n.bez.	40.59.29 ↔	Radikale Exzision anderer Lymphknoten im Rahmen eines anderen Eingriffs, sonstige
40.41.10 ↔	Selektive (funktionelle) Neck dissection, supraomohyoid (Region I-III)	40.59.99 ↔	Radikale Exzision anderer Lymphknoten, sonstige
40.41.11 ↔	Selektive (funktionelle) Neck dissection, lateral (Region II-IV)	76.64 ↔	Sonstige orthognathische Chirurgie an der Mandibula
40.41.12 ↔	Selektive (funktionelle) Neck dissection, anterolateral (Region I-IV)	82.46.00 ↔	Naht an Muskel oder Faszie der Hand, n.n.bez.
40.41.13 ↔	Selektive (funktionelle) Neck dissection, posterolateral (Region II-V)	82.46.10 ↔	Naht an einer Faszie der Hand
40.41.14 ↔	Selektive (funktionelle) Neck dissection, central (Region VI)	82.46.20 ↔	Naht an einem Muskel der Hand
40.41.20 ↔	Radikale Neck dissection (inkl. modifiziert)	82.46.99 ↔	Naht an Muskel oder Faszie der Hand, sonstige
40.41.21 ↔	Erweiterte radikale Neck dissection	82.54 ↔	Reinsertion eines Muskels der Hand
40.41.99 ↔	Radikale Neck dissection, sonstige	82.55 ↔	Sonstige Längenänderung an Muskel oder Sehne der Hand
40.50 ↔	Radikale Exzision von Lymphknoten, n.n.bez.	82.56 ↔	Sonstiger Transfer oder Transplantation einer Sehne der Hand
40.51.00 ↔	Radikale Exzision von axillären Lymphknoten, n.n.bez.	82.58 ↔	Sonstiger Transfer oder Transplantation eines Handmuskels
40.51.10 ↔	Radikale Exzision von axillären Lymphknoten als selbstständiger Eingriff	82.59 ↔	Sonstige Transposition eines Handmuskels
40.51.11 ↔	Radikale Exzision von axillären Lymphknoten im Rahmen eines anderen Eingriffs	82.72.00 ↔	Plastische Operation an der Hand mit Muskel- oder Faszien-Transplantat, n.n.bez.
40.51.99 ↔	Radikale Exzision von axillären Lymphknoten, sonstige	82.72.10 ↔	Plastische Operation mit Muskel- oder Faszien-Transplantat an einem Finger
40.52.00 ↔	Radikale Exzision von periaortalen Lymphknoten, n.n.bez.	82.72.11 ↔	Plastische Operation mit Muskel- oder Faszien-Transplantat an sonstigen Teilen der Hand
40.52.10 ↔	Radikale Exzision von retroperitonealen (paraaortal, parakaval) und pelvinen Lymphknoten als selbstständiger Eingriff	82.72.99 ↔	Plastische Operation an der Hand mit Muskel- oder Faszien-Transplantat, sonstiges
40.52.11 ↔	Radikale Exzision von retroperitonealen (paraaortal, parakaval) und pelvinen Lymphknoten im Rahmen eines anderen Eingriffs	82.79 ↔	Plastische Operation an der Hand mit anderem Transplantat oder Implantat
40.52.99 ↔	Radikale Exzision von periaortalen Lymphknoten, sonstige	82.82 ↔	Plastische Rekonstruktion einer Spalthand
40.53.00 ↔	Radikale Exzision von iliakalen Lymphknoten, n.n.bez.	82.83 ↔	Plastische Rekonstruktion bei Makrodaktylie
40.53.10 ↔	Radikale Exzision von iliakalen Lymphknoten als selbstständiger Eingriff	82.86.00 ↔	Sonstige Tenoplastik an der Hand, n.n.bez.
40.53.11 ↔	Radikale Exzision von iliakalen Lymphknoten im Rahmen eines anderen Eingriffs	82.86.10 ↔	Tenoplastik von Beugesehnen der Hand
40.53.99 ↔	Radikale Exzision von iliakalen Lymphknoten, sonstige	82.86.11 ↔	Schaffung eines Transplantlagers für Sehnen an der Hand
		82.86.12 ↔	Revision ohne Ersatz eines Sehnenimplantats an der Hand
		82.86.13 ↔	Wechsel eines Sehnenimplantats an der Hand
		82.86.99 ↔	Sonstige Tenoplastik an der Hand, sonstige
		82.89.10 ↔	Sehnenscheidenplastik an der Hand
		82.89.11 ↔	Knöcherner Refixation von Bänder der Handwurzel und Mittelhand
		82.89.12 ↔	Knöcherner Refixation von sonstigen Bänder der Hand
		82.89.13 ↔	Gelenkübergreifende Weichteildistraktion bei kongenitalen Anomalien der Hand
		82.89.14 ↔	Radialisation bei kongenitalen Anomalien der Hand
		82.89.15 ↔	Resektion von Schnürringen mit plastischer Rekonstruktion bei kongenitalen Anomalien der Hand

- 82.89.16 ↔ Transfer einer Zehe als Fingersersatz  
 86.6b.11 ↔ Autologe Spalthauttransplantation, kleinflächig, am Kopf  
 86.6b.12 ↔ Autologe Spalthauttransplantation, kleinflächig, am Hals  
 86.6b.13 ↔ Autologe Spalthauttransplantation, kleinflächig, an Schulter und Axilla  
 86.6b.14 ↔ Autologe Spalthauttransplantation, kleinflächig, an Oberarm und Ellenbogen  
 86.6b.15 ↔ Autologe Spalthauttransplantation, kleinflächig, am Unterarm  
 86.6b.17 ↔ Autologe Spalthauttransplantation, kleinflächig, an Brustwand und Rücken  
 86.6b.18 ↔ Autologe Spalthauttransplantation, kleinflächig, an Bauchregion und Leiste  
 86.6b.1a ↔ Autologe Spalthauttransplantation, kleinflächig, am Gesäss  
 86.6b.1b ↔ Autologe Spalthauttransplantation, kleinflächig, an Oberschenkel und Knie  
 86.6b.1c ↔ Autologe Spalthauttransplantation, kleinflächig, am Unterschenkel  
 86.6b.1d ↔ Autologe Spalthauttransplantation, kleinflächig, am Fuss  
 86.6b.21 ↔ Autologe Spalthauttransplantation, grossflächig, am Kopf  
 86.6b.22 ↔ Autologe Spalthauttransplantation, grossflächig, am Hals  
 86.6b.23 ↔ Autologe Spalthauttransplantation, grossflächig, an Schulter und Axilla  
 86.6b.24 ↔ Autologe Spalthauttransplantation, grossflächig, an Oberarm und Ellenbogen  
 86.6b.25 ↔ Autologe Spalthauttransplantation, grossflächig, am Unterarm  
 86.6b.27 ↔ Autologe Spalthauttransplantation, grossflächig, an Brustwand und Rücken  
 86.6b.28 ↔ Autologe Spalthauttransplantation, grossflächig, an Bauchregion und Leiste  
 86.6b.2a ↔ Autologe Spalthauttransplantation, grossflächig, am Gesäss  
 86.6b.2b ↔ Autologe Spalthauttransplantation, grossflächig, an Oberschenkel und Knie  
 86.6b.2c ↔ Autologe Spalthauttransplantation, grossflächig, am Unterschenkel  
 86.6b.2d ↔ Autologe Spalthauttransplantation, grossflächig, am Fuss  
 86.7a.b1 ↔ Z-Plastik, grossflächig, am Kopf  
 86.7a.bd ↔ Z-Plastik, grossflächig, am Fuss  
 86.7a.be ↔ Z-Plastik, grossflächig, an anderer Lokalisation  
 86.7a.d1 ↔ W-Plastik, grossflächig, am Kopf  
 86.7a.dd ↔ W-Plastik, grossflächig, am Fuss  
 86.7a.de ↔ W-Plastik, grossflächig, an anderer Lokalisation  
 86.7e.21 ↔ Revision von gestielter regionaler Lappenplastik, am Kopf  
 86.7e.26 ↔ Revision von gestielter regionaler Lappenplastik, an der Hand  
 86.7e.2d ↔ Revision von gestielter regionaler Lappenplastik, am Fuss  
 86.7e.2e ↔ Revision von gestielter regionaler Lappenplastik, an anderer Lokalisation  
 86.7e.31 ↔ Revision von gestielter Fernlappenplastik, am Kopf  
 86.7e.36 ↔ Revision von gestielter Fernlappenplastik, an der Hand  
 86.7e.3d ↔ Revision von gestielter Fernlappenplastik, am Fuss  
 86.7e.3e ↔ Revision von gestielter Fernlappenplastik, an anderer Lokalisation  
 86.7e.41 ↔ Revision von einer Plastik mit freien Lappen mit mikrovasculärer Anastomosierung, am Kopf  
 86.7e.46 ↔ Revision von einer Plastik mit freien Lappen mit mikrovasculärer Anastomosierung, an der Hand  
 86.7e.4d ↔ Revision von einer Plastik mit freien Lappen mit mikrovasculärer Anastomosierung, am Fuss  
 86.7e.4e ↔ Revision von einer Plastik mit freien Lappen mit mikrovasculärer Anastomosierung, an anderer Lokalisation  
 86.81 ↔ Straffungsoperation am Gesicht  
 86.82 ↔ Rhytidektomie am Gesicht  
 86.83.11 ↔ Gewebereduktionsplastik an Kopf und Hals  
 86.83.12 ↔ Gewebereduktionsplastik an Schulter und Oberarm  
 86.83.13 ↔ Gewebereduktionsplastik an Unterarm  
 86.83.14 ↔ Gewebereduktionsplastik an Hand  
 86.83.1a ↔ Gewebereduktionsplastik am Bauch  
 86.83.1b ↔ Gewebereduktionsplastik an Rücken oder Flanke  
 86.83.1c ↔ Gewebereduktionsplastik gleichzeitig Bauch, Flanke sowie Rücken  
 86.83.1d ↔ Gewebereduktionsplastik an der Leisten- und Genitalregion  
 86.83.1e ↔ Gewebereduktionsplastik am Gesäss  
 86.83.1f ↔ Gewebereduktionsplastik an Oberschenkel  
 86.83.1g ↔ Gewebereduktionsplastik an Unterschenkel und Fuss  
 86.85.30 ↔ Trennung einer kompletten Syndaktylie mit Verschiebeplastik, Kuppenplastik oder Seitenbandrekonstruktion, der Hand  
 86.85.40 ↔ Trennung einer kompletten Syndaktylie mit Verschiebeplastik, Kuppenplastik oder Seitenbandrekonstruktion, des Fusses  
 86.85.50 ↔ Resektion gedoppelter Anteile bei Syndaktylie oder Polydaktylie mit Gelenkrekonstruktion, der Hand  
 86.85.60 ↔ Resektion gedoppelter Anteile bei Syndaktylie oder Polydaktylie mit Gelenkrekonstruktion, des Fusses  
 86.85.70 ↔ Korrektur einer Polysyndaktylie durch Fusion gedoppelter Anteile, der Hand  
 86.85.80 ↔ Korrektur einer Polysyndaktylie durch Fusion gedoppelter Anteile, des Fusses

**ADRG J11****Andere Eingriffe an Haut, Unterhaut und Mamma**

Mindestens eine Prozedur in Tabelle J11-3

**DRG J11A****Andere Eingriffe an Haut, Unterhaut und Mamma mit komplizierender Diagnose oder mässig komplexer Prozedur oder bei Para- / Tetraplegie oder komplexer OR-Prozedur**

Diagnose in Tabelle J11-1 oder mindestens eine Prozedur in Tabelle J11-4 oder Nebendiagnose in Tabelle J11-2 oder Komplexe OR-Prozeduren

**DRG J11B****Andere Eingriffe an Haut, Unterhaut und Mamma****Diagnose J11-1**

A46 ↔	Erysipel [Wundrose]	I83.0 ↔	Varizen untere Extremitäten mit Ulzerat
I70.24 ↔	Atheroskl ExtremArt: Be-Bein-Typ, m Ulzeration	I83.2 ↔	Varizen unt Extremitäten m Ulzerat u Entzündung
I70.25 ↔	Atheroskl ExtremArt: Be-Bein-Typ, m Gangrän	L97 ↔	Ulcus cruris, onkl

**Diagnose J11-2**

G04.1 ↔	Tropische spastische Paraplegie	G82.32 ↔	Schlaff Tetrapares u Tetrapleg, chron kompl QSL
G82.00 ↔	Schlaff Parapares u Parapleg, akut kompl QSL ntraum	G82.33 ↔	Schlaff Tetrapares u Tetrapleg, chron inkompl QSL
G82.01 ↔	Schlaff Parapares u Parapleg, akut inkompl QSL ntraum	G82.40 ↔	Spast Tetrapares u Tetrapleg, akut kompl QSL ntraum
G82.02 ↔	Schlaff Parapares u Parapleg, chron kompl QSL	G82.41 ↔	Spast Tetrapares u Tetrapleg, akut inkompl QSL ntraum
G82.03 ↔	Schlaff Parapares u Parapleg, chron inkompl QSL	G82.42 ↔	Spast Tetrapares u Tetrapleg, chron kompl QSL
G82.10 ↔	Spast Parapares u Parapleg, akut kompl QSL ntraum	G82.43 ↔	Spast Tetrapares u Tetrapleg, chron inkompl QSL
G82.11 ↔	Spast Parapares u Parapleg, akut inkompl QSL ntraum	G82.50 ↔	Tetrapares u Tetrapleg, nnbez, akut kompl QSL ntraum Genes
G82.12 ↔	Spast Parapares u Parapleg, chron kompl QSL	G82.51 ↔	Tetrapares u Tetrapleg, nnbez, akut inkompl QSL ntraum
G82.13 ↔	Spast Parapares u Parapleg, chron inkompl QSL	G82.52 ↔	Tetrapares u Tetrapleg, nnbez, chron kompl QSL
G82.20 ↔	Parapares u Parapleg, nnbez, akut kompl QSL ntraum Genes	G82.53 ↔	Tetrapares u Tetrapleg, nnbez, chron inkompl QSL
G82.21 ↔	Parapares u Parapleg, nnbez, akut inkompl QSL ntraum	G83.5 ↔	Locked-in-Syndrom
G82.22 ↔	Parapares u Parapleg, nnbez, chron kompl QSL	G93.80 ↔	Apallisches Syndrom
G82.23 ↔	Parapares u Parapleg, nnbez, chron inkompl QSL	P11.51 ↔	Geburtsverletzung Wirbelsäule u RM m chron QSL
G82.30 ↔	Schlaff Tetrapares u Tetrapleg, akut kompl QSL ntraum	P91.80 ↔	Locked-in-Synd u apallisches Synd beim Neugeborenen
G82.31 ↔	Schlaff Tetrapares u Tetrapleg, akut inkompl QSL ntraum		

**Prozedur J11-3**

00.55.00 ↔	Einsetzen von peripheren Gefässsstent(s) mit Medikamenten-Freisetzung, n.n.bez.	00.67.00 ↔	Perkutanes Einsetzen von zentralen Gefässsstent(s), n.n.bez.
00.55.00 ↔	Einsetzen von peripheren Gefässsstent(s) mit Medikamenten-Freisetzung, n.n.bez.	00.67.00 ↔	Perkutanes Einsetzen von zentralen Gefässsstent(s), n.n.bez.
00.55.11 ↔	Einsetzen von peripheren Gefässsstent(s) mit Medikamenten-Freisetzung, drug eluting überlange Stents (>10 cm)	00.67.10 ↔	Perkutanes Einsetzen von Gefässsstent(s) in die V. cava
00.55.11 ↔	Einsetzen von peripheren Gefässsstent(s) mit Medikamenten-Freisetzung, drug eluting überlange Stents (>10 cm)	00.67.10 ↔	Perkutanes Einsetzen von Gefässsstent(s) in die V. cava
00.55.99 ↔	Einsetzen von peripheren Gefässsstent(s) mit Medikamenten-Freisetzung, sonstige	00.67.20 ↔	Perkutanes Einsetzen von Gefässsstent(s) in die V. porta
00.55.99 ↔	Einsetzen von peripheren Gefässsstent(s) mit Medikamenten-Freisetzung, sonstige	00.67.20 ↔	Perkutanes Einsetzen von Gefässsstent(s) in die V. porta
00.63 ↔	Perkutanes Einsetzen von Stent(s) an A. carotis	00.67.99 ↔	Perkutanes Einsetzen von zentralen Gefässsstent(s), sonstige
00.63 ↔	Perkutanes Einsetzen von Stent(s) an A. carotis	00.67.99 ↔	Perkutanes Einsetzen von zentralen Gefässsstent(s), sonstige
00.64 ↔	Perkutanes Einsetzen von Stent(s) an sonstigen präzerebralen (extrakraniellen) Arterien	01.15 ↔	Biopsie am Schädel
00.64 ↔	Perkutanes Einsetzen von Stent(s) an sonstigen präzerebralen (extrakraniellen) Arterien	04.07.40 ↔	Sonstige Exzision oder Avulsion des Plexus brachialis
00.65.00 ↔	Perkutanes Einsetzen von sonstigem(n) intrakraniellen vaskulären Stent(s), n.n.bez.	04.07.41 ↔	Sonstige Exzision oder Avulsion von Nerven der Schulter
00.65.00 ↔	Perkutanes Einsetzen von sonstigem(n) intrakraniellen vaskulären Stent(s), n.n.bez.	04.07.42 ↔	Sonstige Exzision oder Avulsion von Nerven des Armes und der Hand
00.65.11 ↔	Perkutanes transluminale Einsetzen von intrakraniellen vaskulären Mikrostant(s)	04.07.43 ↔	Sonstige Exzision oder Avulsion von Nerven des Rumpfes und der unteren Extremität
00.65.11 ↔	Perkutanes transluminale Einsetzen von intrakraniellen vaskulären Mikrostant(s)	04.07.99 ↔	Sonstige Exzision oder Avulsion von kranialen oder peripheren Nerven, sonstige
00.65.99 ↔	Perkutanes Einsetzen von sonstigem(n) intrakraniellen vaskulären Stent(s), sonstige	04.49.00 ↔	Sonstige Dekompression oder Lösung von Adhäsionen an peripherem Nerv oder Ganglion, n.n.bez.
00.65.99 ↔	Perkutanes Einsetzen von sonstigem(n) intrakraniellen vaskulären Stent(s), sonstige	04.49.10 ↔	Sonstige Dekompression oder Lösung von Adhäsionen am Plexus brachialis
		04.49.11 ↔	Sonstige Dekompression oder Lösung von Adhäsionen an Nerven der Schulter

04.49.12 ↔	Sonstige Dekompression oder Lösung von Adhäsionen an Nerven des Armes	27.24.99 ↔	Biopsie in der Mundhöhle, an nicht bezeichneter Struktur, sonstige
04.49.13 ↔	Sonstige Dekompression oder Lösung von Adhäsionen an Nerven der Hand	27.42 ↔	Ausgedehnte Exzision einer Läsion an der Lippe
04.49.14 ↔	Sonstige Dekompression oder Lösung von Adhäsionen am Plexus lumbosacralis, Leiste und Beckenboden	27.43.00 ↔	Sonstige Exzision von Läsion oder Gewebe an der Lippe, n.n.bez.
04.49.15 ↔	Sonstige Dekompression oder Lösung von Adhäsionen an Nerven des Beines	27.43.10 ↔	Sonstige Exzision von Läsion oder Gewebe an der Lippe, lokale Exzision
04.49.16 ↔	Sonstige Dekompression oder Lösung von Adhäsionen an Nerven des Fusses	27.43.99 ↔	Sonstige Exzision von Läsion oder Gewebe an der Lippe, sonstige
04.49.99 ↔	Sonstige Dekompression oder Lösung von Adhäsionen an sonstigen peripheren Nerven oder Ganglion, sonstige	27.44.00 ↔	Radikale Exzision einer Läsion an der Lippe, n.n.bez.
06.09.00 ↔	Sonstige Inzision im Gebiet der Schilddrüse, n.n.bez.	27.44.11 ↔	Radikale Exzision einer Hautläsion der Lippe ohne Transplantation oder Transposition von Haut
06.09.10 ↔	Sonstige Inzision im Gebiet der Schilddrüse, ohne weitere Massnahmen	27.44.20 ↔	Radikale Exzision einer Hautläsion der Lippe mit Transplantation oder Transposition von Haut
06.09.11 ↔	Sonstige Inzision im Gebiet der Schilddrüse, Drainage	27.44.99 ↔	Radikale Exzision einer Läsion an der Lippe, sonstige
06.09.99 ↔	Sonstige Inzision im Gebiet der Schilddrüse, sonstige	27.49.00 ↔	Sonstige Exzision in der Mundhöhle, n.n.bez.
06.91 ↔	Durchtrennung des Isthmus thyreoideae	27.49.10 ↔	Exzision an der Wange
07.22.00 ↔	Einseitige Adrenalectomie, n.n.bez.	27.49.11 ↔	Exzision am Mundboden
07.22.10 ↔	Einseitige Adrenalectomie, ohne Ovarektomie	27.49.99 ↔	Sonstige Exzision in der Mundhöhle, sonstige
07.22.11 ↔	Einseitige Adrenalectomie, mit Ovarektomie	27.54.00 ↔	Plastische Rekonstruktion einer (angeborenen) Lippenspalte, n.n.bez.
07.22.12 ↔	Einseitige Adrenalectomie, Rest-Adrenalectomie	27.54.10 ↔	Lippenplastik einer (angeborenen) Lippenspalte
07.22.99 ↔	Einseitige Adrenalectomie, sonstige	27.54.11 ↔	Sekundäroperation einer (angeborenen) Lippenspalte
07.3 ↔	Beidseitige Adrenalectomie	27.54.99 ↔	Plastische Rekonstruktion einer (angeborenen) Lippenspalte, sonstige
07.71 ↔	Exploration der Fossa hypophysialis	27.57.10 ↔	Anbringen eines freien mikrovaskulär-anastomosierten Transplantats an Lippe und Mund
07.72 ↔	Inzision an der Hypophyse	27.57.11 ↔	Anbringen eines gestielten Fernlappens an Lippe und Mund
07.79 ↔	Sonstige Operation an der Hypophyse	27.57.99 ↔	Anbringen eines gestielten oder freien Lappens an Lippe und Mund, sonstige
08.09 †↔	Sonstige Inzision am Augenlid	27.58 ↔	Revision eines gestielten oder freien Lappens oder freien Hauttransplantates an Lippe und Mund
08.20.00 †↔	Exzision einer Läsion am Augenlid, n.n.bez.	27.59.20 ↔	Kleinflächige Weichteildeckung durch kultivierte Keratinozyten an der Lippe
08.20.10 †↔	Kürettage am Augenlid	27.59.21 ↔	Grossflächige Weichteildeckung durch kultivierte Keratinozyten an der Lippe
08.20.99 †↔	Sonstige Exzision einer Läsion am Augenlid	27.59.30 ↔	Kleinflächige temporäre Weichteildeckung durch Kombination mehrerer Verfahren an der Lippe
08.21 ↔	Exzision eines Chalazions	27.59.31 ↔	Grossflächige temporäre Weichteildeckung durch Kombination mehrerer Verfahren an der Lippe
08.25 †↔	Destruktion einer Läsion am Augenlid	27.59.40 ↔	Sonstige plastische Rekonstruktion an Lippe und Mund mit freiem mikrovaskulär-anastomosierten Transplantat
08.38 ↔	Korrektur einer Lidretraktion	27.59.41 ↔	Sonstige plastische Rekonstruktion an Lippe und Mund mit gestieltem Fernlappen
18.01 ↔	Perforation des Ohrläppchens	27.59.60 ↔	Einsetzen eines Gewebeexpanders an der Lippe
18.02 ↔	Inzision am äusseren Gehörgang	27.59.99 ↔	Sonstige plastische Rekonstruktion an Lippe und Mund, sonstige
18.09 ↔	Sonstige Inzision am äusseren Ohr	27.62.00 ↔	Korrektur einer Gaumenspalte, n.n.bez.
18.21 ↔	Exzision einer präaurikulären Fistel oder eines präaurikulären Sinus	27.62.10 ↔	Primäre plastische Rekonstruktion am knöchernen Gaumen ohne Knochentransplantat
18.29.12 ↔	Exzision einer anderen Läsion am äusseren Ohr oder im äusseren Gehörgang	27.62.11 ↔	Primäre plastische Rekonstruktion am knöchernen Gaumen mit Knochentransplantat
18.31 ↔	Radikale Exzision einer Läsion am äusseren Ohr	27.62.20 ↔	Sekundäre plastische Rekonstruktion am knöchernen Gaumen ohne Knochentransplantat
18.9 ↔	Sonstige Operation am äusseren Ohr	27.62.99 ↔	Korrektur einer Gaumenspalte, sonstige
21.72 ↔	Offene Reposition einer Nasenfraktur	27.63.00 ↔	Revision der Korrektur einer Gaumenspalte, n.n.bez.
24.5x.00 ↔	Alveoloplastik, n.n.bez.	27.63.10 ↔	Revision der Korrektur einer Gaumenspalte, Kieferplastik
24.5x.10 ↔	Alveoloplastik mit Transplantat	27.63.11 ↔	Revision der Korrektur einer Gaumenspalte, Kieferplastik mit Osteoplastik
24.5x.99 ↔	Alveoloplastik, sonstige	27.63.20 ↔	Revision der Korrektur einer Gaumenspalte, Sekundäroperation der Kieferspalte
24.91.10 ↔	Vestibulumplastik	27.63.99 ↔	Revision der Korrektur einer Gaumenspalte, sonstige
24.91.11 ↔	Mundbodensenkung	27.99 ↔	Sonstige Operationen in der Mundhöhle
24.91.99 ↔	Extension oder Vertiefung des Sulcus buccolabialis oder lingualis, sonstige	29.12.00 ↔	Biopsie am Pharynx, n.n.bez.
25.02 ↔	Offene Biopsie an der Zunge	29.12.20 ↔	Offene Biopsie am Hypopharynx
27.1 ↔	Inzision am Gaumen	29.12.30 ↔	Offene Biopsie am Nasopharynx
27.21.00 ↔	Biopsie am knöchernen Gaumen, n.n.bez.	29.12.99 ↔	Biopsie am Pharynx, sonstige
27.21.20 ↔	Offene Biopsie (mit Inzision) am knöchernen Gaumen		
27.21.99 ↔	Biopsie am knöchernen Gaumen, sonstige		
27.22.00 ↔	Biopsie an Uvula und weichem Gaumen, n.n.bez.		
27.22.20 ↔	Offene Biopsie (mit Inzision) an Uvula und weichem Gaumen		
27.22.99 ↔	Biopsie an Uvula und weichem Gaumen, sonstige		
27.23.00 ↔	Biopsie an der Lippe, n.n.bez.		
27.23.99 ↔	Biopsie an der Lippe, sonstige		
27.24.00 ↔	Biopsie in der Mundhöhle, an nicht bezeichneter Struktur, n.n.bez.		
27.24.20 ↔	Offene Biopsie (mit Inzision) an Wangenschleimhaut, Mundboden und sonstigen Strukturen in der Mundhöhle		

29.2x.00 ↔	Exzision von branchiogener Zyste oder Rest der Kiemenspalte, n.n.bez.	34.79.00 ↔	Sonstige plastische Rekonstruktion an der Brustwand, n.n.bez.
29.2x.10 ↔	Exzision einer lateralen Halszyste	34.79.10 ↔	Sonstige plastische Rekonstruktion an der Brustwand, sekundärer Verschluss einer Thorakotomie, n.n.bez.
29.2x.11 ↔	Exzision von branchiogener Zyste oder Rest der Kiemenspalte als sekundär Eingriff	34.79.11 ↔	Sonstige plastische Rekonstruktion an der Brustwand, sekundärer Verschluss einer Thorakotomie, durch Draht
29.2x.20 ↔	Operation an Kiemengangsresten, n.n.bez.	34.79.12 ↔	Sonstige plastische Rekonstruktion an der Brustwand, sekundärer Verschluss einer Thorakotomie, durch Platte
29.2x.21 ↔	Operation an Kiemengangsresten, sekundärer Eingriff	34.79.19 ↔	Sonstige plastische Rekonstruktion an der Brustwand, sekundärer Verschluss einer Thorakotomie, sonstige
29.2x.99 ↔	Exzision von branchiogener Zyste oder Rest der Kiemenspalte, sonstige	34.79.20 ↔	Sonstige plastische Rekonstruktion an der Brustwand, Stabilisierung, offen chirurgisch, n.n.bez.
29.52 ↔	Verschluss einer branchiogenen Fistel	34.79.21 ↔	Sonstige plastische Rekonstruktion an der Brustwand, Stabilisierung, offen chirurgisch, durch Draht
31.72 ↔	Verschluss einer äusseren trachealen Fistel	34.79.22 ↔	Sonstige plastische Rekonstruktion an der Brustwand, Stabilisierung, offen chirurgisch, durch Platte
33.33 ↔	Pneumoperitoneum für Lungenkollaps	34.79.29 ↔	Sonstige plastische Rekonstruktion an der Brustwand, Stabilisierung, offen chirurgisch, sonstige
33.42 ↔	Verschluss einer Bronchusfistel	34.79.30 ↔	Sonstige plastische Rekonstruktion an der Brustwand, offene Reposition einer Sternumfraktur, n.n.bez.
34.03 ↔	Wiedereröffnung einer Thorakotomie	34.79.31 ↔	Sonstige plastische Rekonstruktion an der Brustwand, offene Reposition einer Sternumfraktur, durch Draht
34.06 ↔	Thorakoskopische Drainage der Pleurahöhle	34.79.32 ↔	Sonstige plastische Rekonstruktion an der Brustwand, offene Reposition einer Sternumfraktur, durch Platte
34.21.00 ↔	Transpleurale Thorakoskopie, n.n.bez.	34.79.39 ↔	Sonstige plastische Rekonstruktion an der Brustwand, offene Reposition einer Sternumfraktur, sonstige
34.21.10 ↔	Transpleurale Thorakoskopie, Ersteingriff	34.79.40 ↔	Sonstige plastische Rekonstruktion an der Brustwand, Knochenplastik und Knochentransplantation
34.21.20 ↔	Transpleurale Thorakoskopie, Reeingriff	34.79.99 ↔	Sonstige plastische Rekonstruktion an der Brustwand, sonstige
34.21.99 ↔	Transpleurale Thorakoskopie, sonstige	34.85 ↔	Implantation eines Zwerchfellschrittmachers
34.23.20 ↔	Offene Biopsie an der Brustwand	34.89.00 ↔	Sonstige Operationen am Zwerchfell, n.n.bez.
34.3x.00 ↔	Exzision oder Destruktion von Läsion oder Gewebe des Mediastinums, n.n.bez.	34.89.10 ↔	Sonstige Operationen am Zwerchfell, Inzision (Zwerchfellsplattung)
34.3x.10 ↔	Exzision von Läsion oder Gewebe des Mediastinums	34.89.99 ↔	Sonstige Operationen am Zwerchfell, sonstige
34.3x.20 ↔	Resektion von Läsion oder Gewebe des Mediastinums, n.n.bez.	37.31.00 ↔	Perikardektomie, n.n.bez.
34.3x.21 ↔	Resektion von Läsion oder Gewebe des Mediastinums, ohne Resektion an mediastinalen Organen	37.31.10 ↔	Perikardektomie, partiell
34.3x.22 ↔	Resektion von Läsion oder Gewebe des Mediastinums, mit Lungenresektion oder Brustwandteilresektion	37.31.20 ↔	Perikardektomie, total
34.3x.23 ↔	Resektion von Läsion oder Gewebe des Mediastinums, mit Perikardteilresektion	37.31.30 ↔	Adhäsiolyse am Perikard
34.3x.24 ↔	Resektion von Läsion oder Gewebe des Mediastinums, mit prothetischem Gefässersatz	37.31.99 ↔	Perikardektomie, sonstige
34.3x.25 ↔	Resektion von Läsion oder Gewebe des Mediastinums, mit Lungenresektion und Gefässersatz	37.79 ↔	Revision oder Verlagerung von Tasche von kardialer Vorrichtung
34.3x.26 ↔	Resektion von Läsion oder Gewebe des Mediastinums, mit Lungenresektion und Perikardteilresektion	37.8b.00 ↔	Entfernen eines permanenten Herzschrittmachers, n.n.bez.
34.3x.27 ↔	Resektion von Läsion oder Gewebe des Mediastinums, mit Perikardteilresektion und Gefässersatz	37.8b.11 ↔	Entfernen eines Einkammer-Schrittmachers
34.3x.28 ↔	Resektion von Läsion oder Gewebe des Mediastinums, mit Lungen- und Perikardteilresektion und Gefässersatz	37.8b.21 ↔	Entfernen eines Zweikammerschrittmachers, ohne antitachykarde Stimulation
34.3x.29 ↔	Resektion von Läsion oder Gewebe des Mediastinums, sonstige	37.8b.22 ↔	Entfernen eines Zweikammerschrittmachers, mit antitachykarde Stimulation
34.3x.30 ↔	Destruktion von Läsion oder Gewebe des Mediastinums	37.8b.31 ↔	Entfernen eines Resynchronisationsherzschrittmachers (CRT-P)
34.3x.99 ↔	Exzision oder Destruktion von Läsion oder Gewebe des Mediastinums, sonstige	37.8b.41 ↔	Entfernen eines transvenösen, sondenlosen, Herzschrittmachers
34.4x.00 ↔	Exzision oder Destruktion einer Läsion an der Brustwand, n.n.bez.	37.8b.99 ↔	Entfernen eines permanenten Herzschrittmachers, sonstige
34.4x.10 ↔	Exzision einer Läsion an der Brustwand	37.8d ↔	Entfernen eines Ereignisrekorders
34.4x.20 ↔	Teilresektion einer Läsion an der Brustwand, n.n.bez.	37.8f.00 ↔	Entfernen eines Kardioverters oder Defibrillators, n.n.bez.
34.4x.21 ↔	Teilresektion einer Läsion an der Brustwand, ohne Rekonstruktion	37.8f.11 ↔	Entfernen eines Einkammer-Defibrillators
34.4x.22 ↔	Teilresektion einer Läsion an der Brustwand, mit Rekonstruktion	37.8f.12 ↔	Entfernen eines Zweikammer-Defibrillators
34.4x.30 ↔	Resektion einer Läsion an der Brustwand, komplette Resektion des Sternums, n.n.bez.		
34.4x.31 ↔	Resektion einer Läsion an der Brustwand, komplette Resektion des Sternums, ohne Rekonstruktion		
34.4x.32 ↔	Resektion einer Läsion an der Brustwand, komplette Resektion des Sternums, mit Rekonstruktion		
34.71 ↔	Naht einer Brustwandverletzung		
34.72 ↔	Verschluss einer Thorakostomie		
34.73 ↔	Verschluss anderer Thoraxfisteln		

37.8f.21 ↔ Entfernen eines Resynchronisationsdefibrillators (CRT-D)	39.29.99 ↔ Sonstiger (peripherer) Gefäss-Shunt oder -Bypass, sonstige
37.8f.22 ↔ Entfernen eines Einkammer-Defibrillators mit atrialem Sensing	39.42.11 ↔ Entfernen bei Wechsel eines arteriovenösen Shunts zur Hämodialyse
37.8f.31 ↔ Entfernen eines subkutanen Defibrillatorsystems	39.42.12 ↔ Revision ohne Ersatz eines arteriovenösen Shunts zur Hämodialyse
37.8f.99 ↔ Entfernen eines Kardioverters oder Defibrillators, sonstige	39.43 ↔ Verschluss eines arteriovenösen Shunts zur Hämodialyse
37.99.00 ↔ Sonstige Operationen an Herz und Perikard, n.n.bez.	39.49.30 ↔ Ersatz eines kardialen Conduit
37.99.20 ↔ Operationen bei kongenitalen Anomalien des Herzens, n.n.bez.	39.50.00 ↔ Angioplastik oder Atherektomie an sonstigem(n) Nicht-Herzkranzgefäss(en), n.n.bez.
37.99.29 ↔ Operationen bei kongenitalen Anomalien des Herzens, sonstige	39.50.10 ↔ Angioplastik oder Atherektomie an sonstigem(n) Nicht-Herzkranzgefäss(en) mit Ballon, n.n.bez.
37.99.30 ↔ Ligatur eines Herzohres	39.50.11 ↔ Angioplastik oder Atherektomie an sonstigem(n) Nicht-Herzkranzgefäss(en) mit einfacher Ballon
37.99.80 ↔ Reoperation an Herz und Perikard	39.50.12 ↔ Angioplastik oder Atherektomie an sonstigem(n) Nicht-Herzkranzgefäss(en) mit cutting Ballon
37.99.99 ↔ Sonstige Operationen an Herz und Perikard, sonstige	39.50.13 ↔ Angioplastik oder Atherektomie an sonstigem(n) Nicht-Herzkranzgefäss(en) mit Kryoplastie-Ballon
37.9a.12 ↔ Entfernung oder Revision eines myokardmodulierenden Systems (CCM)	39.50.14 ↔ Angioplastik oder Atherektomie an sonstigem(n) Nicht-Herzkranzgefäss(en) mit Drug eluting Ballon
38.21 ↔ Biopsie eines Blutgefässes	39.50.19 ↔ Angioplastik oder Atherektomie an sonstigem(n) Nicht-Herzkranzgefäss(en) mit sonstiger Ballon
39.25.00 ↔ Aorto-iliaco-femoraler Bypass, n.n.bez.	39.50.20 ↔ Angioplastik Blade- Laserangioplastie an sonstigem(n) Nicht-Herzkranzgefäss(en)
39.25.10 ↔ Aorto-iliaco-femoraler Bypass, aortal, n.n.bez.	39.50.21 ↔ Angioplastik Thrombektomie an sonstigem(n) Nicht-Herzkranzgefäss(en)
39.25.11 ↔ Aorto-iliakaler Bypass	39.50.99 ↔ Angioplastik oder Atherektomie an sonstigem(n) Nicht-Herzkranzgefäss(en), sonstige
39.25.12 ↔ Aorto-femoraler Bypass	39.52.99 ↔ Sonstige Korrektur eines Aneurysmas, sonstige
39.25.13 ↔ Aorto-poplitealer Bypass	39.55 ↔ Reimplantation eines abrierenden Nierengefässes
39.25.14 ↔ Aorto-cruraler Bypass	39.59.10 ↔ Transposition von Arterien, n.n.bez.
39.25.19 ↔ Aorto-iliaco-femoraler Bypass, aortal, sonstige	39.59.30 ↔ Sonstige plastische Rekonstruktion von Gefässen an Kopf und Hals, n.n.bez.
39.25.20 ↔ Iliaco-femoraler Bypass, n.n.bez.	39.59.31 ↔ Sonstige plastische Rekonstruktion eines intrakraniellen Gefässes
39.25.21 ↔ Ilio-iliakaler Bypass	39.59.32 ↔ Sonstige plastische Rekonstruktion der extrakraniellen A. vertebralis
39.25.22 ↔ Ilio-femoraler Bypass	39.59.33 ↔ Sonstige plastische Rekonstruktion von extrakraniellen Arterien an Kopf und Hals, sonstige
39.25.23 ↔ Ilio-poplitealer Bypass	39.59.34 ↔ Sonstige plastische Rekonstruktion der V. jugularis
39.25.24 ↔ Ilio-cruraler Bypass	39.59.39 ↔ Sonstige plastische Rekonstruktion von Gefässen an Kopf und Hals, sonstige
39.25.29 ↔ Iliaco-femoraler Bypass, sonstige	39.59.40 ↔ Sonstige plastische Rekonstruktion von Gefässen der oberen Extremität, n.n.bez.
39.25.30 ↔ Obturator-Bypass (extraanatomisch)	39.59.41 ↔ Sonstige plastische Rekonstruktion von Arterien der oberen Extremität
39.25.99 ↔ Aorto-iliaco-femoraler Bypass, sonstige	39.59.42 ↔ Sonstige plastische Rekonstruktion der V. subclavia, V. axillaris und V. brachiocephalica
39.27.00 ↔ Arteriovenöser Shunt für Hämodialyse, n.n.bez.	39.59.48 ↔ Sonstige plastische Rekonstruktion von sonstigen tiefen Venen der oberen Extremität
39.27.09 ↔ Arteriovenöser Shunt für Hämodialyse, sonstige	39.59.49 ↔ Sonstige plastische Rekonstruktion von Gefässen der oberen Extremität, sonstige
39.27.10 ↔ Anlegen einer AV-Fistel für Hämodialyse	39.59.50 ↔ Sonstige plastische Rekonstruktion von thorakalen Gefässen, n.n.bez.
39.27.11 ↔ Anlegen einer AV-Fistel mit allogenen oder alloplastischem Material für Hämodialyse	39.59.51 ↔ Sonstige plastische Rekonstruktion der thorakalen Aorta
39.27.12 ↔ Anlegen einer AV-Fistel mittels einer Hybridprothese aus zwei Komponenten, perkutan-transluminale Implantation der venösen Komponente sowie offen chirurgische Implantation des arteriellen Grafts	39.59.52 ↔ Sonstige plastische Rekonstruktion der A. pulmonalis
39.29.00 ↔ Sonstiger (peripherer) Gefäss-Shunt oder -Bypass, n.n.bez.	39.59.53 ↔ Sonstige plastische Rekonstruktion von thorakalen Arterien, sonstige
39.29.10 ↔ Gefäss-Shunt oder Bypass an Arterien der unteren Extremität, n.n.bez.	39.59.54 ↔ Sonstige plastische Rekonstruktion der V. pulmonalis
39.29.11 ↔ Femorofemorale Gefäss-Shunt oder -Bypass	39.59.55 ↔ Sonstige plastische Rekonstruktion der V. cava superior
39.29.12 ↔ Femoropoplitealer Gefäss-Shunt oder -Bypass	39.59.59 ↔ Sonstige plastische Rekonstruktion von thorakalen Gefässen, sonstige
39.29.13 ↔ Femorocruraler Gefäss-Shunt oder -Bypass	39.59.60 ↔ Sonstige plastische Rekonstruktion von abdominalen Arterien, n.n.bez.
39.29.14 ↔ Femoropedaler Gefäss-Shunt oder -Bypass	39.59.61 ↔ Sonstige plastische Rekonstruktion der abdominalen Aorta
39.29.15 ↔ Popliteocruraler und popliteopedaler Gefäss-Shunt oder -Bypass	39.59.62 ↔ Sonstige plastische Rekonstruktion des Truncus coeliacus
39.29.16 ↔ Gefäss-Shunt oder Bypass an Arterien des Unterschenkels und des Fusses	
39.29.19 ↔ Gefäss-Shunt oder Bypass an Arterien der unteren Extremität, sonstige	
39.29.20 ↔ Gefäss-Shunt oder Bypass an Arterien der oberen Extremität	
39.29.30 ↔ Sonstiger (peripherer) Gefäss-Shunt oder -Bypass, extraanatomisch, n.n.bez.	
39.29.31 ↔ Subclaviafemorale Gefäss-Shunt oder Bypass	
39.29.32 ↔ Axillofemorale Gefäss-Shunt oder Bypass	
39.29.33 ↔ Femorofemorale Cross-over-Bypass	
39.29.39 ↔ Sonstiger (peripherer) Gefäss-Shunt oder -Bypass, extraanatomisch, sonstige	
39.29.40 ↔ Gefäss-Shunt oder -Bypass an Venen	
39.29.80 ↔ Temporärer intraoperativer Shunt, n.n.bez.	
39.29.81 ↔ Temporärer intraoperativer Shunt, arterioarteriell	
39.29.82 ↔ Temporärer intraoperativer Shunt, arteriovenös	
39.29.89 ↔ Temporärer intraoperativer Shunt, sonstige	

39.59.63 ↔ Sonstige plastische Rekonstruktion der A. gastrica	39.72.22 ↔ Selektive Embolisation von extrakraniellen Gefässen des Kopfes und des Halses mit embolisierenden Flüssigkeiten, ablösbaren Ballons oder Schirmen
39.59.64 ↔ Sonstige plastische Rekonstruktion A. hepatica	39.72.24 ↔ Selektive Embolisation von extrakraniellen Gefässen des Kopfes und des Halses mit adhäsivem Embolisat
39.59.65 ↔ Sonstige plastische Rekonstruktion der A. lienalis	39.72.29 ↔ Selektive Embolisation von extrakraniellen Gefässen des Kopfes und des Halses, sonstige
39.59.66 ↔ Sonstige plastische Rekonstruktion der A. renalis	39.72.30 ↔ Perkutan-transluminale Embolisation einer Gefässmissbildung durch Mikrokatheter, n.n.bez.
39.59.67 ↔ Sonstige plastische Rekonstruktion der A. mesenterica	39.72.31 ↔ Perkutan-transluminale Embolisation einer Gefässmissbildung durch Mikrokatheter, Verwendung von einem Mikrokatheter
39.59.68 ↔ Sonstige plastische Rekonstruktion der A. iliaca	39.72.32 ↔ Perkutan-transluminale Embolisation einer Gefässmissbildung durch Mikrokatheter, Verwendung von zwei Mikrokathetern
39.59.69 ↔ Sonstige plastische Rekonstruktion von abdominalen Arterien, sonstige	39.72.33 ↔ Perkutan-transluminale Embolisation einer Gefässmissbildung durch Mikrokatheter, Verwendung von drei Mikrokathetern
39.59.70 ↔ Sonstige plastische Rekonstruktion von abdominalen Venen, n.n.bez.	39.72.34 ↔ Perkutan-transluminale Embolisation einer Gefässmissbildung durch Mikrokatheter, Verwendung von vier Mikrokathetern
39.59.71 ↔ Sonstige plastische Rekonstruktion der V. cava inferior	39.72.35 ↔ Perkutan-transluminale Embolisation einer Gefässmissbildung durch Mikrokatheter, Verwendung von fünf Mikrokathetern
39.59.72 ↔ Sonstige plastische Rekonstruktion der V. iliaca	39.72.36 ↔ Perkutan-transluminale Embolisation einer Gefässmissbildung durch Mikrokatheter, Verwendung von 6 und mehr Mikrokathetern
39.59.79 ↔ Sonstige plastische Rekonstruktion von abdominalen Venen, sonstige	39.72.99 ↔ Endovaskuläre plastische Rekonstruktion oder Okklusion von Gefässen am Kopf und Hals, sonstige
39.59.80 ↔ Sonstige plastische Rekonstruktion von Gefässen der unteren Extremität, n.n.bez.	39.73.00 ↔ Endovaskuläre Implantation eines Graft an der thorakalen Aorta, n.n.bez.
39.59.81 ↔ Sonstige plastische Rekonstruktion von Arterien der unteren Extremität	39.73.10 ↔ Endovaskuläre Implantation eines Grafts in die Aorta thoracica, ohne Fenestrierung oder Seitenarm
39.59.82 ↔ Sonstige plastische Rekonstruktion der V. femoralis	39.73.11 ↔ Endovaskuläre Implantation eines Grafts in die Aorta thoracica, mit Fenestrierung oder Seitenarm
39.59.83 ↔ Sonstige plastische Rekonstruktion der V. poplitea	39.73.20 ↔ Endovaskuläre Implantation eines Grafts in die Aorta thoracoabdominalis
39.59.88 ↔ Sonstige plastische Rekonstruktion von sonstigen tiefen Venen der unteren Extremität	39.73.99 ↔ Endovaskuläre Implantation eines Grafts an der thorakalen Aorta, sonstige
39.59.89 ↔ Sonstige plastische Rekonstruktion von Gefässen der unteren Extremität, sonstige	39.75.01 ↔ Perkutan-transluminale Gefässintervention, sonstige Gefässe, Fremdkörperentfernung mit Bergekatheter, Körbchenkatheter, etc.
39.59.90 ↔ Sonstige plastische Rekonstruktion eines Gefässes, Venenklappenplastik	39.75.10 ↔ Perkutan-transluminale Gefässintervention, sonstige Gefässe, Kathetersysteme zu Rekanalisation von Totalverschlüssen
39.71.00 ↔ Endovaskuläre Implantation eines Grafts in Aorta abdominalis, n.n.bez.	39.75.11 ↔ Perkutan-transluminale Gefässintervention, sonstige Gefässe, Rotationsthorombektomie
39.71.10 ↔ Endovaskuläre Implantation eines Grafts in Aorta abdominalis, aortoiliakal, ohne Fenestrierung oder Seitenarm	39.75.12 ↔ Perkutan-transluminale Gefässintervention, sonstige Gefässe, Laserangioplastie
39.71.11 ↔ Endovaskuläre Implantation eines Grafts in Aorta abdominalis, aortoiliakal, mit Fenestrierung oder Seitenarm	39.75.13 ↔ Perkutan-transluminale Gefässintervention, sonstige Gefässe, Anti-Embolie-System (periphere oder viszerale Gefässe)
39.71.12 ↔ Endovaskuläre Implantation eines Grafts in Aorta abdominalis, Bifurkationsprothese, aortobiliakal, ohne Fenestrierung oder Seitenarm	39.75.14 ↔ Perkutan-transluminale Gefässintervention, sonstige Gefässe, Atherektomie
39.71.13 ↔ Endovaskuläre Implantation eines Grafts in Aorta abdominalis, Bifurkationsprothese, aortobiliakal, mit Fenestrierung oder Seitenarm	39.75.15 ↔ Perkutan-transluminale Gefässintervention, sonstige Gefässe, selektive Thrombolyse
39.71.14 ↔ Endovaskuläre Implantation eines Grafts in Aorta abdominalis, Rohrprothese, aortal, ohne Fenestrierung oder Seitenarm	39.75.16 ↔ Perkutan-transluminale Gefässintervention sonstige Gefässe, selektive Thrombolyse, ultraschallunterstützt
39.71.15 ↔ Endovaskuläre Implantation eines Grafts in Aorta abdominalis, Rohrprothese, aortal, mit Fenestrierung oder Seitenarm	39.75.30 ↔ Zerebrale Perfusionsaugmentation durch partielle endoaortale Ballonokklusion
39.71.99 ↔ Endovaskuläre Implantation eines Grafts in Aorta abdominalis, sonstige	39.76.50 ↔ Perkutane selektive Thrombolyse an extrakraniellen Gefässen des Kopfes und Halses
39.72.00 ↔ Endovaskuläre plastische Rekonstruktion oder Okklusion von Gefässen am Kopf und Hals, n.n.bez.	39.76.70 ↔ Perkutane endovaskuläre Fremdkörperentfernung aus extrakraniellen Gefässen des Kopfes und Halses
39.72.10 ↔ Selektive Embolisation von intrakraniellen Gefässen, n.n.bez.	39.77.50 ↔ Perkutane selektive Thrombolyse von intrakraniell(em)n Gefäss(en)
39.72.11 ↔ Selektive Embolisation von intrakraniellen Gefässen mit Partikeln oder Metallspiralen	39.77.70 ↔ Perkutane endovaskuläre Fremdkörperentfernung aus intrakraniell(em)n Gefäss(en)
39.72.12 ↔ Selektive Embolisation von intrakraniellen Gefässen mit embolisierenden Flüssigkeiten, ablösbaren Ballons oder Schirmen	39.79.11 ↔ Endovaskuläre Implantation eines Grafts an Viszeralgefässen
39.72.13 ↔ Selektive Embolisation von intrakraniellen Gefässen durch Stents als Flow-Diverter	
39.72.14 ↔ Selektive Embolisation von intrakraniellen Gefässen mit adhäsivem Embolisat	
39.72.19 ↔ Selektive Embolisation von intrakraniellen Gefässen, sonstige	
39.72.20 ↔ Selektive Embolisation von extrakraniellen Gefässen des Kopfes und des Halses, n.n.bez.	
39.72.21 ↔ Selektive Embolisation von extrakraniellen Gefässen des Kopfes und des Halses mit Partikeln oder Metallspiralen	



39.79.12 ↔ Endovaskuläre Implantation eines Grafts an Gefässen des Beckens	39.79.58 ↔ Selektive Embolisation mit Schirmen von spinalen Gefässen
39.79.13 ↔ Endovaskuläre Implantation eines Grafts an abdominalen Gefässen	39.79.59 ↔ Selektive Embolisation mit Schirmen von sonstigen Gefässen, sonstige
39.79.19 ↔ Endovaskuläre Implantation eines Grafts an sonstigen Gefässen, sonstige	39.79.60 ↔ Selektive Embolisation mit Partikeln von sonstigen Gefässen, n.n.bez.
39.79.21 ↔ Coil-Embolisation oder -Verschluss von Gefässen der oberen Extremitäten	39.79.61 ↔ Selektive Embolisation mit Partikeln von Gefässen der oberen Extremitäten
39.79.22 ↔ Coil-Embolisation oder -Verschluss der Aorta	39.79.62 ↔ Selektive Embolisation mit Partikeln der Aorta
39.79.24 ↔ Coil-Embolisation oder -Verschluss von thorakalen Gefässen	39.79.64 ↔ Selektive Embolisation mit Partikeln von thorakalen Gefässen
39.79.25 ↔ Coil-Embolisation oder -Verschluss von viszerale Gefässen	39.79.65 ↔ Selektive Embolisation mit Partikeln von viszerale Gefässen
39.79.26 ↔ Coil-Embolisation oder -Verschluss von abdominalen Gefässen	39.79.66 ↔ Selektive Embolisation mit Partikeln von abdominalen Gefässen
39.79.27 ↔ Coil-Embolisation oder -Verschluss von Gefässen der unteren Extremitäten	39.79.67 ↔ Selektive Embolisation mit Partikeln von Gefässen der unteren Extremitäten
39.79.28 ↔ Coil-Embolisation oder -Verschluss von spinalen Gefässen	39.79.68 ↔ Selektive Embolisation mit Partikeln von spinalen Gefässen
39.79.29 ↔ Coil-Embolisation oder -Verschluss von sonstigen Gefässen, sonstige	39.79.69 ↔ Selektive Embolisation mit Partikeln von sonstigen Gefässen, sonstige
39.79.30 ↔ Selektive Embolisation mit embolisierenden Flüssigkeiten von sonstigen Gefässen, n.n.bez.	39.79.70 ↔ Kathetertechnischer Verschluss von Arterien mittels Laser, sonstigen Gefässen, n.n.bez.
39.79.31 ↔ Selektive Embolisation mit embolisierenden Flüssigkeiten von Gefässen der oberen Extremitäten	39.79.71 ↔ Kathetertechnischer Verschluss mittels Laser, an Arterien der oberen Extremitäten
39.79.32 ↔ Selektive Embolisation mit embolisierenden Flüssigkeiten der Aorta	39.79.72 ↔ Kathetertechnischer Verschluss mittels Laser, an der Aorta
39.79.34 ↔ Selektive Embolisation mit embolisierenden Flüssigkeiten von thorakalen Gefässen	39.79.74 ↔ Kathetertechnischer Verschluss mittels Laser, an thorakalen Gefässen
39.79.35 ↔ Selektive Embolisation mit embolisierenden Flüssigkeiten von viszerale Gefässen	39.79.75 ↔ Kathetertechnischer Verschluss mittels Laser, an Gefässen der unteren Extremitäten
39.79.36 ↔ Selektive Embolisation mit embolisierenden Flüssigkeiten von abdominalen Gefässen	39.79.76 ↔ Kathetertechnischer Verschluss mittels Laser, an viszerale Gefässen
39.79.37 ↔ Selektive Embolisation mit embolisierenden Flüssigkeiten von Gefässen der unteren Extremitäten	39.79.77 ↔ Kathetertechnischer Verschluss mittels Laser, an abdominalen Gefässen
39.79.38 ↔ Selektive Embolisation mit embolisierenden Flüssigkeiten von spinalen Gefässen	39.79.79 ↔ Kathetertechnischer Verschluss von Arterien mittels Laser, sonstige Gefässe, sonstige
39.79.39 ↔ Selektive Embolisation mit embolisierenden Flüssigkeiten von sonstigen Gefässen, sonstige	39.79.80 ↔ Kathetertechnischer Verschluss von Arterien mittels Radiofrequenz, sonstige Gefässe, n.n.bez.
39.79.40 ↔ Selektive Embolisation mit ablösbaren Ballons von sonstigen Gefässen, n.n.bez.	39.79.81 ↔ Kathetertechnischer Verschluss mittels Radiofrequenz an Arterien der oberen Extremitäten
39.79.41 ↔ Selektive Embolisation mit ablösbaren Ballons von Gefässen der oberen Extremitäten	39.79.82 ↔ Kathetertechnischer Verschluss mittels Radiofrequenz an der Aorta
39.79.42 ↔ Selektive Embolisation mit ablösbaren Ballons der Aorta	39.79.84 ↔ Kathetertechnischer Verschluss mittels Radiofrequenz an thorakalen Gefässen
39.79.44 ↔ Selektive Embolisation mit ablösbaren Ballons von thorakalen Gefässen	39.79.85 ↔ Kathetertechnischer Verschluss mittels Radiofrequenz an Gefässen der unteren Extremitäten
39.79.45 ↔ Selektive Embolisation mit ablösbaren Ballons von viszerale Gefässen	39.79.86 ↔ Kathetertechnischer Verschluss mittels Radiofrequenz an viszerale Gefässen
39.79.46 ↔ Selektive Embolisation mit ablösbaren Ballons von abdominalen Gefässen	39.79.87 ↔ Kathetertechnischer Verschluss mittels Radiofrequenz an abdominalen Gefässen
39.79.47 ↔ Selektive Embolisation mit ablösbaren Ballons von spinalen Gefässen	39.79.89 ↔ Kathetertechnischer Verschluss mittels Radiofrequenz an sonstigen Gefässen, sonstige
39.79.48 ↔ Selektive Embolisation mit ablösbaren Ballons von Gefässen der unteren Extremitäten	39.90.00 ↔ Einsetzen von peripheren Gefässstent(s) ohne Medikamenten-Freisetzung, n.n.bez.
39.79.49 ↔ Selektive Embolisation mit ablösbaren Ballons von sonstigen Gefässen, sonstige	39.90.00 ↔ Einsetzen von peripheren Gefässstent(s) ohne Medikamenten-Freisetzung, n.n.bez.
39.79.50 ↔ Selektive Embolisation mit Schirmen von sonstigen Gefässen, n.n.bez.	39.90.10 ↔ Einsetzen von Gefässstent(s) in nicht-kardiale Gefässe, bare Stents
39.79.51 ↔ Selektive Embolisation mit Schirmen von Gefässen der oberen Extremitäten	39.90.10 ↔ Einsetzen von Gefässstent(s) in nicht-kardiale Gefässe, bare Stents
39.79.52 ↔ Selektive Embolisation mit Schirmen der Aorta	39.90.11 ↔ Einsetzen von Gefässstent(s) in nicht-kardiale Gefässe, bioresorbierbare Stents
39.79.54 ↔ Selektive Embolisation mit Schirmen von thorakalen Gefässen	39.90.11 ↔ Einsetzen von Gefässstent(s) in nicht-kardiale Gefässe, bioresorbierbare Stents
39.79.55 ↔ Selektive Embolisation mit Schirmen von viszerale Gefässen	39.90.12 ↔ Einsetzen von Gefässstent(s) in nicht-kardiale Gefässe, grosslumige Stents n.n.bez.
39.79.56 ↔ Selektive Embolisation mit Schirmen von abdominalen Gefässen	39.90.12 ↔ Einsetzen von Gefässstent(s) in nicht-kardiale Gefässe, grosslumige Stents n.n.bez.
39.79.57 ↔ Selektive Embolisation mit Schirmen von Gefässen der unteren Extremitäten	

39.90.13 ↔	Einsetzen von Gefässstent(s) in nicht-kardiale Gefässe, grosslumige Stents ungecovered	40.22.99 ↔	Exzision eines mamma-internalen Lymphknotens, sonstige
39.90.13 ↔	Einsetzen von Gefässstent(s) in nicht-kardiale Gefässe, grosslumige Stents ungecovered	40.23.00 ↔	Exzision eines axillären Lymphknotens, n.n.bez.
39.90.14 ↔	Einsetzen von Gefässstent(s) in nicht-kardiale Gefässe, Grosslumige Stents gecovered	40.23.10 ↔	Exzision eines axillären Lymphknotens, ohne Markierung
39.90.14 ↔	Einsetzen von Gefässstent(s) in nicht-kardiale Gefässe, Grosslumige Stents gecovered	40.23.11 ↔	Exzision eines axillären Lymphknotens, mit Radionuklidmarkierung oder Farbstoffmarkierung (Sentinel-Lymphnodektomie)
39.90.15 ↔	Einsetzen von Gefässstent(s) in nicht-kardiale Gefässe, gecovered Stents (Stentgrafts) in nicht-aneurysmatischen Gefässen	40.23.99 ↔	Exzision eines axillären Lymphknotens, sonstige
39.90.15 ↔	Einsetzen von Gefässstent(s) in nicht-kardiale Gefässe, gecovered Stents (Stentgrafts) in nicht-aneurysmatischen Gefässen	40.24.00 ↔	Exzision eines inguinalen Lymphknotens, n.n.bez.
39.90.16 ↔	Einsetzen von Gefässstent(s) in nicht-kardiale Gefässe, gecoverte Stent-Grafts mit bioaktiver Oberfläche	40.24.10 ↔	Exzision eines inguinalen Lymphknotens, offen chirurgisch, ohne Markierung
39.90.16 ↔	Einsetzen von Gefässstent(s) in nicht-kardiale Gefässe, gecoverte Stent-Grafts mit bioaktiver Oberfläche	40.24.11 ↔	Exzision eines inguinalen Lymphknotens, offen chirurgisch, mit Radionuklidmarkierung oder Farbstoffmarkierung (Sentinel-Lymphnodektomie)
39.90.17 ↔	Einsetzen von peripheren Gefässstent(s), Multilayerstents	40.24.20 ↔	Exzision eines inguinalen Lymphknotens, laparoskopisch
39.90.17 ↔	Einsetzen von peripheren Gefässstent(s), Multilayerstents	40.24.99 ↔	Exzision eines inguinalen Lymphknotens, sonstige
39.90.19 ↔	Einsetzen von Gefässstent(s) in nicht-kardiale Gefässe, sonstige Stents	40.29.10 ↔	Exzision eines mediastinalen Lymphknotens, n.n.bez.
39.90.19 ↔	Einsetzen von Gefässstent(s) in nicht-kardiale Gefässe, sonstige Stents	40.29.11 ↔	Exzision eines mediastinalen Lymphknotens, offen chirurgisch
39.90.30 ↔	Einsetzen von überlangen Stent(s) (>10 cm) in nicht-kardiale Gefässe, n.n.bez.	40.29.12 ↔	Exzision eines mediastinalen Lymphknotens, thorakoskopisch
39.90.30 ↔	Einsetzen von überlangen Stent(s) (>10 cm) in nicht-kardiale Gefässe, n.n.bez.	40.29.19 ↔	Exzision eines mediastinalen Lymphknotens, sonstige
39.90.31 ↔	Einsetzen von überlangen bare Stent(s) (>10 cm) in nicht-kardiale Gefässe	40.29.20 ↔	Exzision eines paraaortalen Lymphknotens
39.90.31 ↔	Einsetzen von überlangen bare Stent(s) (>10 cm) in nicht-kardiale Gefässe	40.29.30 ↔	Exzision eines iliakalen Lymphknotens
39.90.32 ↔	Einsetzen von überlangen covered Stent(s) (>10 cm) in nicht-kardiale Gefässe	40.29.70 ↔	Exzision eines Lymphangioms oder Hygroma cysticum
39.90.32 ↔	Einsetzen von überlangen covered Stent(s) (>10 cm) in nicht-kardiale Gefässe	40.29.80 ↔	Exzision mehrerer abdominalen Lymphknotenstationen (mit Leberbiopsie), n.n.bez.
39.90.39 ↔	Einsetzen von überlangen Stent(s) (>10 cm) in nicht-kardiale Gefässe, sonstige	40.29.81 ↔	Exzision mehrerer abdominalen Lymphknotenstationen (mit Leberbiopsie), offen chirurgisch [Staging-Laparotomie]
39.90.39 ↔	Einsetzen von überlangen Stent(s) (>10 cm) in nicht-kardiale Gefässe, sonstige	40.29.82 ↔	Exzision mehrerer abdominalen Lymphknotenstationen (mit Leberbiopsie), laparoskopisch [Staging-Laparoskopie]
39.90.99 ↔	Einsetzen von peripheren Gefässstent(s) ohne Medikamenten-Freisetzung, sonstige	40.29.89 ↔	Exzision mehrerer abdominalen Lymphknotenstationen (mit Leberbiopsie), sonstige
39.90.99 ↔	Einsetzen von peripheren Gefässstent(s) ohne Medikamenten-Freisetzung, sonstige	40.29.99 ↔	Einfache Exzision einer anderen lymphatischen Struktur, sonstige
39.9a.11 ‡↔	Implantation oder Wechsel eines vollständig implantierbaren Katheterverweilsystems	40.3x.10 ↔	Regionale Lymphadenektomie als selbstständiger Eingriff, n.n.bez.
40.0 ↔	Inzision an lymphatischen Strukturen	40.3x.11 ↔	Regionale Lymphadenektomie als selbstständiger Eingriff, zervikal
40.11.10 ↔	Offene (Inzisions-) Biopsie eines mediastinalen, paraaortalen, iliakalen oder pelvinalen Lymphknotens	40.3x.12 ↔	Regionale Lymphadenektomie als selbstständiger Eingriff, axillär
40.11.11 ↔	Offene (Inzisions-) Biopsie eines zervikalen, supraklavikulären, axillären oder inguinalen Lymphknotens	40.3x.13 ↔	Regionale Lymphadenektomie als selbstständiger Eingriff, paraaortal, pelvin, obturatorisch oder iliakal
40.21.00 ↔	Exzision eines tiefen zervikalen Lymphknotens, n.n.bez.	40.3x.14 ↔	Regionale Lymphadenektomie als selbstständiger Eingriff, inguinal, offen chirurgisch
40.21.10 ↔	Exzision einzelner Lymphknoten und Lymphgefässe, zervikal, ohne Markierung	40.3x.15 ↔	Regionale Lymphadenektomie als selbstständiger Eingriff, inguinale, laparoskopisch
40.21.11 ↔	Exzision einzelner Lymphknoten und Lymphgefässe, zervikal, mit Radionuklidmarkierung oder Farbstoffmarkierung (Sentinel-Lymphnodektomie)	40.3x.16 ↔	Regionale Lymphadenektomie als selbstständiger Eingriff, mediastinal und peribronchial
40.21.99 ↔	Exzision eines tiefen zervikalen Lymphknotens, sonstige	40.3x.19 ↔	Regionale Lymphadenektomie als selbstständiger Eingriff, sonstige
40.22.00 ↔	Exzision eines mamma-internalen Lymphknotens, n.n.bez.	40.3x.21 ↔	Regionale Lymphadenektomie im Rahmen eines anderen Eingriffs, zervikal
40.22.10 ↔	Exzision eines mamma-internalen Lymphknotens, thorakoskopisch	40.3x.22 ↔	Regionale Lymphadenektomie im Rahmen eines anderen Eingriffs, axillär
40.22.20 ↔	Exzision eines mamma-internalen Lymphknotens, offen chirurgisch	40.3x.23 ↔	Regionale Lymphadenektomie im Rahmen eines anderen Eingriffs, paraaortal, pelvin oder iliakal
		40.3x.24 ↔	Regionale Lymphadenektomie im Rahmen eines anderen Eingriffs, obturatorisch
		40.3x.25 ↔	Regionale Lymphadenektomie im Rahmen eines anderen Eingriffs, inguinale
		40.3x.26 ↔	Regionale Lymphadenektomie im Rahmen eines anderen Eingriffs, mediastinal und peribronchial
		40.3x.29 ↔	Regionale Lymphadenektomie im Rahmen eines anderen Eingriffs, sonstige

40.9x.10 ↔	Anastomose zur Beseitigung eines Lymphödems	53.43.21 ↔	Operation einer Umbilikalhernie, laparoskopisch, mit Implantation von Membranen und Netzen
40.9x.20 ↔	Inzision einer Lymphozele	53.49 ↔	Operation einer Umbilikalhernie, sonstige
44.44 ↔	Katheterembolisation zur Blutstillung in Magen oder Duodenum	53.51.00 ↔	Operation einer Narbenhernie, ohne Implantation von Membranen oder Netzen, n.n.bez.
48.93 ↔	Verschluss einer perirektalen Fistel	53.51.09 ↔	Operation einer Narbenhernie, ohne Implantation von Membranen oder Netzen, sonstige
49.12 ↔	Anale Fistulektomie	53.51.11 ↔	Operation einer Narbenhernie, ohne Implantation von Membranen oder Netzen, offen chirurgisch
49.6 ↔	Exzision am Anus	53.51.21 ↔	Operation einer Narbenhernie, ohne Implantation von Membranen oder Netzen, laparoskopisch
49.70 ↔	Rekonstruktion am Anus, n.n.bez.	53.52.11 ↔	Operation einer anderen Hernie der Bauchwand, ohne Implantation von Membranen oder Netzen, offen chirurgisch
49.71 ↔	Naht einer Verletzung am Anus	53.52.21 ↔	Operation einer anderen Hernie der Bauchwand, ohne Implantation von Membranen oder Netzen, laparoskopisch
49.72 ↔	Cerclage am Anus	53.59 ↔	Operation einer anderen Hernie der Bauchwand
49.73.00 ↔	Verschluss einer Analfistel, n.n.bez.	53.61.00 ↔	Operation einer Narbenhernie, mit Implantation von Membranen oder Netzen, n.n.bez.
49.73.11 ↔	Verschluss einer Analfistel durch Schleimhautlappen	53.61.09 ↔	Operation einer Narbenhernie, mit Implantation von Membranen oder Netzen, sonstige
49.73.12 ↔	Verschluss einer Analfistel mittels Implantat	53.61.11 ↔	Operation einer Narbenhernie, mit Implantation von Membranen oder Netzen, offen chirurgisch
49.73.99 ↔	Verschluss einer Analfistel, sonstige	53.61.21 ↔	Operation einer Narbenhernie, mit Implantation von Membranen oder Netzen, laparoskopisch
49.77.11 ↔	Anoproktoplastik, offen chirurgisch	53.69 ↔	Operation einer anderen Hernie der ventralen Bauchwand mit Implantation von Membranen oder Netzen, sonstige
49.77.12 ↔	Anoproktoplastik, perineal	54.11 ↔	Probepelaparotomie
49.77.13 ↔	Anoproktoplastik, laparoskopisch	54.12.00 ↔	Relaparotomie, n.n.bez.
49.78.00 ↔	Rekonstruktion kongenitaler anorektaler Agenesien und Analatresien, n.n.bez.	54.12.10 ↔	Second-look-Laparotomie
49.78.09 ↔	Rekonstruktion kongenitaler anorektaler Agenesien und Analatresien, sonstige	54.12.11 ↔	Laparotomie zur Stillung einer postoperativen Blutung
49.78.11 ↔	Anteriore Anorektoplastik, offen chirurgisch und perineal	54.12.99 ↔	Relaparotomie, sonstige
49.78.12 ↔	Posteriore sagittale Anorektoplastik [PSARP], offen chirurgisch und perineal	54.13 ↔	Laparotomie mit Drainage
49.78.13 ↔	Posteriore sagittale Anorektoplastik [PSARP] mit Fistelverschluss zum Urogenitaltrakt, offen chirurgisch und perineal	54.19 ↔	Sonstige Laparotomie
49.78.14 ↔	Posteriore sagittale Anorektoplastik [PSARP] mit Korrektur einer Fehlbildung der Vagina, offen chirurgisch und perineal	54.21.00 ↔	Laparoskopie, n.n.bez.
49.78.21 ↔	Abdominoperineale oder sakroabdominoperineale Durchzugsoperation bei kongenitalen anorektalen Agenesien und Analatresien	54.21.10 ↔	Laparoskopie, Diagnostische Laparoskopie
49.78.31 ↔	Plastische Rekonstruktion des Anus bei kongenitalen anorektalen Agenesien und Analatresien, perineal	54.21.30 ↔	Laparoskopie, Laparoskopie mit Drainage
49.79 ↔	Rekonstruktion am Anus, sonstige	54.21.99 ↔	Laparoskopie, sonstige
50.12.00 ↔	Offene Biopsie an der Leber, n.n.bez.	54.23 ↔	Biopsie am Peritoneum
50.12.09 ↔	Offene Biopsie an der Leber, sonstige	54.3x.10 ↔	Omphalektomie
50.12.11 ↔	Biopsie an der Leber, durch Exzision, offen chirurgisch	54.62 ↔	Verzögerter Verschluss einer granulierenden Abdominalwunde
50.12.12 ↔	Biopsie an der Leber, durch Nadelbiopsie, offen chirurgisch	54.63.00 ↔	Sonstige Naht an der Bauchwand, n.n.bez.
50.14 ↔	Laparoskopische Leberbiopsie	54.63.10 ↔	Sonstige Naht an der Bauchwand, Naht einer Verletzung an der Bauchwand
53.00 ↔	Operation einer Inguinalhernie, n.n.bez.	54.63.99 ↔	Sonstige Naht an der Bauchwand, sonstige
53.06.11 ↔	Operation einer Inguinalhernie, offen chirurgisch, ohne Implantation von Membranen oder Netzen	54.64.10 ↔	Naht am Peritoneum, Naht von Mesenterium, Omentum majus oder minus (nach Verletzung)
53.06.21 ↔	Operation einer Inguinalhernie, offen chirurgisch, mit Implantation von Membranen und Netzen	54.64.10 ↔	Naht am Peritoneum, Naht von Mesenterium, Omentum majus oder minus (nach Verletzung)
53.07.11 ↔	Operation einer Inguinalhernie, laparoskopisch, ohne Implantation von Membranen oder Netzen	54.64.99 ↔	Naht am Peritoneum, sonstige
53.07.21 ↔	Operation einer Inguinalhernie, laparoskopisch, mit Implantation von Membranen und Netzen	54.64.99 ↔	Naht am Peritoneum, sonstige
53.09 ↔	Operation einer Inguinalhernie, sonstige	54.71.00 ↔	Versorgung einer Gastroschisis, n.n.bez.
53.20 ↔	Operation einer Femoralhernie, n.n.bez.	54.71.10 ↔	Versorgung einer Gastroschisis, mit Transplantat oder Prothese
53.22.11 ↔	Operation einer Femoralhernie, offen chirurgisch, ohne Implantation von Membranen oder Netzen	54.71.99 ↔	Versorgung einer Gastroschisis, sonstige
53.22.21 ↔	Operation einer Femoralhernie, offen chirurgisch, mit Implantation von Membranen und Netzen	54.73 ↔	Sonstige Rekonstruktion am Peritoneum
53.23.11 ↔	Operation einer Femoralhernie, laparoskopisch, ohne Implantation von Membranen oder Netzen	54.73 ↔	Sonstige Rekonstruktion am Peritoneum
53.23.21 ↔	Operation einer Femoralhernie, laparoskopisch, mit Implantation von Membranen und Netzen	54.75 ↔	Sonstige Rekonstruktion am Mesenterium
53.29 ↔	Operation einer Femoralhernie, sonstige	54.75 ↔	Sonstige Rekonstruktion am Mesenterium
53.40 ↔	Operation einer Umbilikalhernie, n.n.bez.	54.93 †↔	Formung einer kutaneoperitonealen Fistel
53.42.11 ↔	Operation einer Umbilikalhernie, offen chirurgisch, ohne Implantation von Membranen oder Netzen	54.99.31 ↔	Debulking über Laparotomie
53.42.21 ↔	Operation einer Umbilikalhernie, offen chirurgisch, mit Implantation von Membranen und Netzen	54.99.40 ↔	Revision einer kutaneoperitonealen Fistel (Katheterversweilsystem)
53.43.11 ↔	Operation einer Umbilikalhernie, laparoskopisch, ohne Implantation von Membranen oder Netzen	54.99.50 ↔	Anlegen eines temporären Bauchwandverschlusses
		54.99.60 ↔	Lumbotomie
		54.99.61 ↔	Relumbotomie

54.99.81 ↔	Revision ohne Ersatz von Kathetern sowie automatischer, programmierbarer und wiederaufladbarer Pumpe zur kontinuierlichen Aszitesdrainage	70.33.14 ↔	Lokale Destruktion von Läsion oder Gewebe an der Vagina, Kryokoagulation
54.99.82 ↔	Behebung einer mechanischen Obstruktion von Kathetern einer automatischen, programmierbaren und wiederaufladbaren Pumpe zur kontinuierlichen Aszitesdrainage	70.33.99 ↔	Lokale Exzision oder Destruktion von Läsion oder Gewebe an der Vagina, sonstige
54.99.84 ↔	Wechsel der Katheter einer automatischen, programmierbaren und wiederaufladbaren Pumpe zur kontinuierlichen Aszitesdrainage	70.71 ↔	Naht einer Vaginaverletzung
54.a1 ↔	Exzision und Destruktion von retroperitoneal gelegenen Gewebe	70.79.10 ↔	Sonstige vaginale Kolporrhaphie mit Beckenbodenplastik
57.51 ↔	Exzision des Urachus	71.01 ↔	Lösung von Adhäsionen an der Vulva
58.39.10 ↔	Sonstige lokale Exzision oder Destruktion von Läsion oder Gewebe an der Urethra, Exzision, offen chirurgisch	71.09 ↔	Sonstige Inzision an Vulva und Perineum
61.3x.00 ↔	Exzision oder Destruktion von Läsion oder Gewebe am Skrotum, n.n.bez.	71.24 ↔	Exzision oder andere Destruktion einer Bartholin-Drüse (Zyste)
61.3x.10 ↔	Exzision oder Destruktion von Läsion oder Gewebe am Skrotum, partielle Resektion	71.29 ↔	Sonstige Operationen an einer Bartholin-Drüse
61.3x.11 ↔	Exzision oder Destruktion von Läsion oder Gewebe am Skrotum, totale Resektion	71.62 ↔	Totale Vulvektomie
61.3x.12 ↔	Exzision oder Destruktion von Läsion oder Gewebe am Skrotum, radikale Resektion	71.73 ↔	Konstruktion des Introitus vaginae
61.3x.99 ↔	Exzision oder Destruktion von Läsion oder Gewebe am Skrotum, sonstige	76.5x.00 ↔	Temporomandibuläre Arthroplastik, n.n.bez.
64.41 ↔	Naht einer Penisverletzung	76.5x.10 ↔	Kondylektomie am Kiefergelenk mit Rekonstruktion
64.43 ↔	Konstruktion eines Penis	76.5x.19 ↔	Sonstige Kondylektomie am Kiefergelenk
64.44.00 ↔	Rekonstruktion des Penis, n.n.bez.	76.5x.20 ↔	Diskoplastik am Kiefergelenk mit Rekonstruktion
64.44.10 ↔	Rekonstruktion des Penis, Streckung des Penischaftes	76.5x.29 ↔	Sonstige Diskoplastik am Kiefergelenk
64.44.11 ↔	Rekonstruktion des Penis, Korrektur einer penoskrotalen Transposition oder eines vergrabenen Penis (concealed penis oder buried penis)	76.5x.30 ↔	Exstirpation des Discus articularis am Kiefergelenk mit Rekonstruktion
64.44.99 ↔	Rekonstruktion des Penis, sonstige	76.5x.39 ↔	Sonstige Exstirpation des Discus articularis am Kiefergelenk
64.45 ↔	Reimplantation des Penis	76.5x.40 ↔	Resektion am Tuberculum articulare des Kiefergelenks
65.30 ↔	Ovarektomie, n.n.bez.	76.5x.41 ↔	Plastische Rekonstruktion am Kiefergelenk
65.31 ↔	Ovarektomie, laparoskopisch	76.5x.42 ↔	Gelenkstabilisierung (bewegungseinschränkend) des Kiefergelenks
65.32 ↔	Ovarektomie, offen chirurgisch	76.5x.50 ↔	Arthroskopische Entfernung eines freien Gelenkkörpers am Kiefergelenk
65.33 ↔	Ovarektomie, vaginal	76.5x.59 ↔	Sonstige Entfernung eines freien Gelenkkörpers am Kiefergelenk
65.34 ↔	Ovarektomie, vaginal-laparoskopisch assistiert	76.5x.60 ↔	Implantation einer Endoprothese am Kiefergelenk
65.39 ↔	Ovarektomie, sonstige	76.5x.61 ↔	Wechsel einer Endoprothese am Kiefergelenk
65.40 ↔	Salpingoovarektomie, n.n.bez.	76.5x.70 ↔	Implantation einer Totalendoprothese am Kiefergelenk mit vorgefertigten Komponenten
65.41 ↔	Salpingoovarektomie, laparoskopisch	76.5x.71 ↔	Implantation einer Totalendoprothese am Kiefergelenk mit CAD-CAM gefertigten Komponenten
65.42 ↔	Salpingoovarektomie, offen chirurgisch	76.5x.90 ↔	Sonstige temporomandibuläre Arthroplastik oder Diskoplastik am Kiefergelenk
65.43 ↔	Salpingoovarektomie, vaginal	76.5x.99 ↔	Temporomandibuläre Arthroplastik, sonstige
65.44 ↔	Salpingoovarektomie, vaginal-laparoskopisch assistiert	76.63.00 ↔	Osteoplastik [Osteotomie] am Corpus mandibulae, n.n.bez.
65.49 ↔	Salpingoovarektomie, sonstige	76.63.10 ↔	Osteoplastik [Osteotomie] im seitlichen Alveolarkambereich oder mit frontaler Kontinuitätsdurchtrennung der Mandibula ohne Distraction
67.31 ↔	Marsupialisation einer Zervixzyste	76.63.11 ↔	Osteoplastik [Osteotomie] im frontalen Alveolarkambereich oder mit Kontinuitätsdurchtrennung am horizontalen Mandibulaast ohne Distraction
67.33 ↔	Destruktion einer Läsion an der Zervix durch Kryochirurgie	76.63.12 ↔	Osteoplastik [Osteotomie] zur Kinnverlagerung ohne Distraction
70.13 ↔	Lösung von intraluminalen Adhäsionen der Vagina	76.63.20 ↔	Verlagerung des Alveolarfortsatzes durch horizontale Distraction nach Osteotomie
70.32.10 ↔	Lokale Exzision von Läsion oder Gewebe im Douglasraum	76.63.21 ↔	Verlagerung der Mandibula durch Distraction nach Osteotomie im horizontalen Mandibulaast
70.32.11 ↔	Lokale Destruktion von Läsion oder Gewebe im Douglasraum	76.63.99 ↔	Osteoplastik [Osteotomie] am Corpus mandibulae, sonstige
70.32.99 ↔	Lokale Exzision oder Destruktion von Läsion oder Gewebe im Douglasraum, sonstige	77.40.20 ↔	Knochenbiopsie, ohne Angabe der Lokalisation, Offene Knochenbiopsie
70.33.00 ↔	Lokale Exzision oder Destruktion von Läsion oder Gewebe an der Vagina, n.n.bez.	77.40.99 ↔	Knochenbiopsie, ohne Angabe der Lokalisation, sonstige
70.33.10 ↔	Lokale Destruktion von Läsion oder Gewebe an der Vagina, n.n.bez.	77.41.00 ↔	Knochenbiopsie von Skapula, Klavikula, Rippen und Sternum, n.n.bez.
70.33.11 ↔	Lokale Destruktion von Läsion oder Gewebe an der Vagina, Kauterisation	77.41.20 ↔	Knochenbiopsie von Skapula, Klavikula, Rippen und Sternum, Offene Knochenbiopsie
70.33.12 ↔	Lokale Destruktion von Läsion oder Gewebe an der Vagina, Elektrokoagulation	77.41.99 ↔	Knochenbiopsie von Skapula, Klavikula, Rippen und Sternum, sonstige
70.33.13 ↔	Lokale Destruktion von Läsion oder Gewebe an der Vagina, Laserkoagulation	77.42.00 ↔	Knochenbiopsie am Humerus, n.n.bez.

77.42.20 ↔ Knochenbiopsie am Humerus, Offene Knochenbiopsie	78.11.21 ↔ Offene Reposition einer Fraktur von Rippen und Sternum mit Knochenfixation durch Fixateur externe
77.42.99 ↔ Knochenbiopsie am Humerus, sonstige	78.11.99 ↔ Anlegen eines Fixateur externe an Skapula, Klavikula, Rippen und Sternum (inkl. Reposition von Frakturen), sonstige
77.43.00 ↔ Knochenbiopsie an Radius und Ulna, n.n.bez.	78.12.10 ↔ Geschlossene Reposition einer proximalen Humerusfraktur mit Knochenfixation durch Fixateur externe
77.43.20 ↔ Knochenbiopsie an Radius und Ulna, Offene Knochenbiopsie	78.12.11 ↔ Offene Reposition einer proximalen Humerusfraktur mit Knochenfixation durch Fixateur externe
77.43.99 ↔ Knochenbiopsie an Radius und Ulna, sonstige	78.12.90 ↔ Geschlossene Reposition einer sonstigen Humerusfraktur mit Knochenfixation durch Fixateur externe
77.44.00 ↔ Knochenbiopsie an Karpalia und Metakarpalia, n.n.bez.	78.12.91 ↔ Offene Reposition einer sonstigen Humerusfraktur mit Knochenfixation durch Fixateur externe
77.44.20 ↔ Knochenbiopsie an Karpalia und Metakarpalia, Offene Knochenbiopsie	78.12.99 ↔ Anlegen eines Fixateur externe am Humerus (inkl. Reposition von Frakturen), sonstige
77.44.99 ↔ Knochenbiopsie an Karpalia und Metakarpalia, sonstige	78.13.10 ↔ Geschlossene Reposition einer distalen Radiusfraktur mit Knochenfixation durch Fixateur externe
77.45.00 ↔ Knochenbiopsie am Femur, n.n.bez.	78.13.11 ↔ Geschlossene Reposition einer sonstigen Radiusfraktur mit Knochenfixation durch Fixateur externe
77.45.20 ↔ Knochenbiopsie am Femur, Offene Knochenbiopsie	78.13.12 ↔ Offene Reposition einer distalen Radiusfraktur mit Knochenfixation durch Fixateur externe
77.45.99 ↔ Knochenbiopsie am Femur, sonstige	78.13.13 ↔ Offene Reposition einer sonstigen Radiusfraktur mit Knochenfixation durch Fixateur externe
77.46.00 ↔ Knochenbiopsie an der Patella, n.n.bez.	78.13.20 ↔ Geschlossene Reposition einer Ulnafraktur mit Knochenfixation durch Fixateur externe
77.46.20 ↔ Knochenbiopsie an der Patella, Offene Knochenbiopsie	78.13.99 ↔ Anlegen eines Fixateur externe an Radius und Ulna (inkl. Reposition von Frakturen), sonstige
77.46.99 ↔ Knochenbiopsie an der Patella, sonstige	78.14.10 ↔ Geschlossene Reposition einer Fraktur an Karpalia und Metakarpalia mit Knochenfixation durch Fixateur externe
77.47.00 ↔ Knochenbiopsie an Tibia und Fibula, n.n.bez.	78.14.11 ↔ Offene Reposition einer Fraktur an Karpalia und Metakarpalia mit Knochenfixation durch Fixateur externe
77.47.20 ↔ Knochenbiopsie an Tibia und Fibula, Offene Knochenbiopsie	78.14.99 ↔ Anlegen eines Fixateur externe an Karpalia und Metakarpalia (inkl. Reposition von Frakturen), sonstige
77.47.99 ↔ Knochenbiopsie an Tibia und Fibula, sonstige	78.15.10 ↔ Offene Reposition einer Schenkelhalsfraktur und proximalen Femurfraktur mit Knochenfixation durch Fixateur externe
77.48.00 ↔ Knochenbiopsie an Tarsalia und Metatarsalia, n.n.bez.	78.15.20 ↔ Offene Reposition einer Femurschaftfraktur mit Knochenfixation durch Fixateur externe
77.48.20 ↔ Knochenbiopsie an Tarsalia und Metatarsalia, Offene Knochenbiopsie	78.15.30 ↔ Geschlossene Reposition einer distalen Femurfraktur mit Knochenfixation durch Fixateur externe
77.48.99 ↔ Knochenbiopsie an Tarsalia und Metatarsalia, sonstige	78.15.31 ↔ Offene Reposition einer distalen Femurfraktur mit Knochenfixation durch Fixateur externe
77.49.00 ↔ Knochenbiopsie an anderen näher bezeichneten Knochen, ausser Gesichtsschädelknochen, n.n.bez.	78.15.40 ↔ Geschlossene Reposition einer sonstigen Femurfraktur mit Knochenfixation durch Fixateur externe
77.49.21 ↔ Knochenbiopsie an anderen näher bezeichneten Knochen, ausser Gesichtsschädelknochen, Knochenbiopsie an der Wirbelsäule, Offene Knochenbiopsie	78.15.99 ↔ Anlegen eines Fixateur externe am Femur (inkl. Reposition von Frakturen), sonstige
77.49.41 ↔ Knochenbiopsie an anderen näher bezeichneten Knochen, ausser Gesichtsschädelknochen, Knochenbiopsie an Phalangen des Fusses, Offene Knochenbiopsie	78.16.10 ↔ Geschlossene Reposition einer Fraktur der Patella mit Knochenfixation durch Fixateur externe
77.49.91 ↔ Knochenbiopsie an anderen näher bezeichneten Knochen, ausser Gesichtsschädelknochen, Offene Knochenbiopsie	78.16.11 ↔ Offene Reposition einer Fraktur der Patella mit Knochenfixation durch Fixateur externe
77.49.99 ↔ Knochenbiopsie an anderen näher bezeichneten Knochen, ausser Gesichtsschädelknochen, sonstige	78.16.99 ↔ Anlegen eines Fixateur externe an der Patella (inkl. Reposition von Frakturen), sonstige
77.69.20 ↔ Débridement an Phalangen der Hand	78.17.10 ↔ Geschlossene Reposition einer Fraktur der proximalen Tibia mit Knochenfixation durch Fixateur externe
77.69.21 ↔ Débridement an der Wirbelsäule	78.17.11 ↔ Offene Reposition einer einfachen Fraktur der proximalen Tibia mit Knochenfixation durch Fixateur externe
77.69.22 ↔ Débridement am Becken	78.17.12 ↔ Offene Reposition einer Mehrfragmentfraktur der proximalen Tibia mit Knochenfixation durch Fixateur externe
77.69.23 ↔ Débridement an Phalangen des Fusses	78.17.13 ↔ Offene Reposition einer einfachen Tibiaschaftfraktur mit Knochenfixation durch Fixateur externe
77.84 ↔ Sonstige partielle Knochenresektion an Karpalia und Metakarpalia	
77.89.10 ↔ Sonstige partielle Knochenresektion an Phalangen der Hand	
77.89.40 ↔ Sonstige partielle Knochenresektion an Phalangen des Fusses	
77.91.11 ↔ Totale Resektion einer Rippe	
77.91.12 ↔ Totale Resektion einer Halsrippe	
77.91.13 ↔ Totale Resektion des Sternums	
78.11.10 ↔ Geschlossene Reposition einer Fraktur von Skapula und Klavikula mit Knochenfixation durch Fixateur externe	
78.11.11 ↔ Offene Reposition einer einfachen Fraktur von Skapula und Klavikula mit Knochenfixation durch Fixateur externe	
78.11.12 ↔ Offene Reposition einer Mehrfragmentfraktur von Klavikula und Skapula mit Knochenfixation durch Fixateur externe	
78.11.20 ↔ Geschlossene Reposition einer Fraktur von Rippen und Sternum mit Knochenfixation durch Fixateur externe	

78.17.14 ↔	Offene Reposition einer einfachen Fraktur der distalen Tibia mit Knochenfixation durch Fixateur externe	80.13.10 ↔	Arthroskopische Arthrotomie des Handgelenkes, Gelenkspülung mit Drainage
78.17.15 ↔	Geschlossene Reposition einer sonstigen Tibiafraktur mit Knochenfixation durch Fixateur externe	80.13.11 ↔	Arthroskopische Arthrotomie des Handgelenkes, Entfernung freier Gelenkkörper
78.17.16 ↔	Offene Reposition einer Mehrfragmentfraktur sonstiger Teile der Tibia mit Knochenfixation durch Fixateur externe	80.13.12 ↔	Arthroskopische Arthrotomie des Handgelenkes, Einlegen oder Entfernen eines Medikamententrägers
78.17.20 ↔	Offene Reposition einer einfachen Fraktur der proximalen Fibula mit Knochenfixation durch Fixateur externe	80.13.20 ↔	Arthrotomie des Handgelenkes, Gelenkspülung mit Drainage
78.17.21 ↔	Offene Reposition einer Mehrfragmentfraktur der proximalen Fibula mit Knochenfixation durch Fixateur externe	80.13.21 ↔	Arthrotomie des Handgelenkes, Entfernung freier Gelenkkörper
78.17.22 ↔	Offene Reposition einer einfachen Fraktur des Fibulaschafts mit Knochenfixation durch Fixateur externe	80.13.99 ↔	Sonstige Arthrotomie des Handgelenks, sonstige
78.17.23 ↔	Offene Reposition einer Mehrfragmentfraktur des Fibulaschafts mit Knochenfixation durch Fixateur externe	80.14.00 ↔	Sonstige Arthrotomie von Hand und Fingern, n.n.bez.
78.17.24 ↔	Geschlossene Reposition einer distalen Fibulafraktur mit Knochenfixation durch Fixateur externe	80.14.10 ↔	Arthrotomie von Hand und Fingern, Gelenkspülung mit Drainage
78.17.25 ↔	Offene Reposition einer einfachen Fraktur der distalen Fibula mit Knochenfixation durch Fixateur externe	80.14.99 ↔	Sonstige Arthrotomie von Hand und Fingern, sonstige
78.17.26 ↔	Offene Reposition einer Mehrfragmentfraktur der distalen Fibula mit Knochenfixation durch Fixateur externe	80.15.00 ↔	Sonstige Arthrotomie der Hüfte, n.n.bez.
78.17.27 ↔	Geschlossene Reposition einer sonstigen Fibulafraktur mit Knochenfixation durch Fixateur externe	80.15.10 ↔	Arthroskopische Arthrotomie der Hüfte, Gelenkspülung mit Drainage
78.17.99 ↔	Anlegen eines Fixateur externe an Tibia und Fibula (inkl. Reposition von Frakturen), sonstige	80.15.11 ↔	Arthroskopische Arthrotomie der Hüfte, Entfernung freier Gelenkkörper
78.18.10 ↔	Geschlossene Reposition einer Kalkaneusfraktur mit Knochenfixation durch Fixateur externe	80.15.12 ↔	Arthroskopische Arthrotomie der Hüfte, Einlegen oder Entfernen eines Medikamententrägers
78.18.11 ↔	Geschlossene Reposition einer Fraktur sonstiger Tarsalia und Metatarsalia mit Knochenfixation durch Fixateur externe	80.15.20 ↔	Arthrotomie der Hüfte, Gelenkspülung mit Drainage
78.18.12 ↔	Offene Reposition einer einfachen Fraktur an sonstigen Tarsalia und Metatarsalia mit Knochenfixation durch Fixateur externe	80.15.21 ↔	Arthrotomie der Hüfte, Entfernung freier Gelenkkörper
78.18.13 ↔	Offene Reposition einer Fraktur an Kalkaneus und Talus mit Knochenfixation durch Fixateur externe	80.15.99 ↔	Sonstige Arthrotomie der Hüfte, sonstige
78.18.14 ↔	Offene Reposition einer Mehrfragmentfraktur an sonstigen Tarsalia mit Knochenfixation durch Fixateur externe	80.16.00 ↔	Sonstige Arthrotomie des Knies, n.n.bez.
78.18.15 ↔	Offene Reposition einer Mehrfragmentfraktur an Metatarsalia mit Knochenfixation durch Fixateur externe	80.16.10 ↔	Arthroskopische Arthrotomie des Kniegelenks, Gelenkspülung mit Drainage
78.18.99 ↔	Anlegen eines Fixateur externe an Tarsalia und Metatarsalia (inkl. Reposition von Frakturen), sonstige	80.16.11 ↔	Arthroskopische Arthrotomie des Kniegelenks, Entfernung freier Gelenkkörper
78.19.10 ↔	Geschlossene Reposition einer Fraktur von Phalangen der Hand mit Knochenfixation durch Fixateur externe	80.16.12 ↔	Arthroskopische Arthrotomie des Kniegelenks, Einlegen oder Entfernen eines Medikamententrägers
78.19.11 ↔	Offene Reposition einer Fraktur von Phalangen der Hand mit Knochenfixation durch Fixateur externe	80.16.20 ↔	Arthrotomie des Kniegelenks, Gelenkspülung mit Drainage
78.19.20 ↔	Geschlossene Reposition einer Fraktur des Beckens mit Knochenfixation durch Fixateur externe	80.16.21 ↔	Sonstige Arthrotomie des Knies, Arthrotomie des Kniegelenks, Entfernung freier Gelenkkörper
78.19.21 ↔	Offene Reposition einer Fraktur des Acetabulums mit Knochenfixation / Transfixation durch Fixateur externe	80.16.99 ↔	Sonstige Arthrotomie des Knies, sonstige
78.19.22 ↔	Offene Reposition einer Fraktur sonstiger Teile des Beckens mit Knochenfixation durch Fixateur externe	80.17.00 ↔	Sonstige Arthrotomie des Sprunggelenks, n.n.bez.
78.19.30 ↔	Geschlossene Reposition einer Fraktur von Phalangen des Fusses mit Knochenfixation durch Fixateur externe	80.17.10 ↔	Arthroskopische Arthrotomie des oberen Sprunggelenkes, Gelenkspülung mit Drainage
78.19.31 ↔	Offene Reposition einer Fraktur von Phalangen des Fusses mit Knochenfixation durch Fixateur externe	80.17.11 ↔	Arthroskopische Arthrotomie des oberen Sprunggelenkes, Entfernung freier Gelenkkörper
80.13.00 ↔	Sonstige Arthrotomie des Handgelenks, n.n.bez.	80.17.12 ↔	Arthroskopische Arthrotomie des oberen Sprunggelenkes, Einlegen oder Entfernen eines Medikamententrägers
		80.17.20 ↔	Arthrotomie des oberen Sprunggelenkes, Gelenkspülung mit Drainage
		80.17.21 ↔	Arthrotomie des oberen Sprunggelenkes, Entfernung freier Gelenkkörper
		80.17.29 ↔	Sonstige Arthrotomie des oberen Sprunggelenkes
		80.17.30 ↔	Arthroskopische Arthrotomie des unteren Sprunggelenkes, Gelenkspülung mit Drainage
		80.17.31 ↔	Arthroskopische Arthrotomie des unteren Sprunggelenkes, Entfernung freier Gelenkkörper
		80.17.32 ↔	Arthroskopische Arthrotomie des unteren Sprunggelenkes, Einlegen oder Entfernen eines Medikamententrägers
		80.17.40 ↔	Arthrotomie des unteren Sprunggelenkes, Gelenkspülung und Drainage
		80.17.41 ↔	Arthrotomie des unteren Sprunggelenkes, Entfernung freier Gelenkkörper
		80.17.49 ↔	Sonstige Arthrotomie des unteren Sprunggelenkes
		80.17.99 ↔	Sonstige Arthrotomie des Sprunggelenks, sonstige
		80.18.00 ↔	Sonstige Arthrotomie von Fuss und Zehen, n.n.bez.
		80.18.10 ↔	Arthroskopische Arthrotomie von Fuss und Zehen, Gelenkspülung mit Drainage
		80.18.11 ↔	Arthroskopische Arthrotomie von Fuss und Zehen, Entfernung freier Gelenkkörper

80.18.12 ↔ Arthroskopische Arthrotomie von Fuss und Zehen, Einlegen oder Entfernen eines Medikamententrägers	80.73.10 ↔ Arthroskopische Synovektomie am Handgelenk
80.18.20 ↔ Arthrotomie von Fuss und Zehen, Gelenkspülung mit Drainage	80.73.20 ↔ Offene Synovektomie am Handgelenk
80.18.21 ↔ Arthrotomie von Fuss und Zehen, Entfernung freier Gelenkkörper	80.73.99 ↔ Synovektomie am Handgelenk, sonstige
80.18.99 ↔ Sonstige Arthrotomie von Fuss und Zehen, sonstige	80.74.00 ↔ Synovektomie an Hand und Finger, n.n.bez.
80.19.00 ↔ Sonstige Arthrotomie an anderer bezeichneter Lokalisation, n.n.bez.	80.74.10 ↔ Synovektomie an Hand und Finger
80.19.10 ↔ Arthroskopische Arthrotomie des Sternoklavikulargelenkes, Gelenkspülung mit Drainage	80.74.11 ↔ Synovektomie an Sehnen und Sehenscheiden von Hand und Fingern
80.19.11 ↔ Arthroskopische Arthrotomie des Sternoklavikulargelenkes, Entfernung freier Gelenkkörper	80.74.99 ↔ Synovektomie an Hand und Finger, sonstige
80.19.12 ↔ Arthroskopische Arthrotomie des Sternoklavikulargelenkes, Einlegen oder Entfernen eines Medikamententrägers	80.75.00 ↔ Synovektomie an der Hüfte, n.n.bez.
80.19.20 ↔ Arthrotomie des Sternoklavikulargelenkes, Gelenkspülung mit Drainage	80.75.10 ↔ Arthroskopische Synovektomie an der Hüfte
80.19.21 ↔ Arthrotomie des Sternoklavikulargelenkes, Entfernung freier Gelenkkörper	80.75.20 ↔ Offene Synovektomie an der Hüfte
80.19.29 ↔ Sonstige Arthrotomie des Sternoklavikulargelenkes	80.75.99 ↔ Synovektomie an der Hüfte, sonstige
80.19.30 ↔ Arthroskopische Arthrotomie des Iliosakralgelenkes, Gelenkspülung mit Drainage	80.76.00 ↔ Synovektomie am Knie, n.n.bez.
80.19.31 ↔ Arthroskopische Arthrotomie des Iliosakralgelenkes, Entfernung freier Gelenkkörper	80.76.10 ↔ Arthroskopische Synovektomie am Kniegelenk
80.19.32 ↔ Arthroskopische Arthrotomie des Iliosakralgelenkes, Einlegen oder Entfernen eines Medikamententrägers	80.76.11 ↔ Arthroskopische Synovektomie am proximalen Tibiofibulargelenk
80.19.40 ↔ Arthrotomie des Iliosakralgelenkes, Gelenkspülung mit Drainage	80.76.20 ↔ Offene Synovektomie am Kniegelenk
80.19.41 ↔ Arthrotomie des Iliosakralgelenkes, Entfernung freier Gelenkkörper	80.76.21 ↔ Offene Synovektomie am proximalen Tibiofibulargelenk
80.19.49 ↔ Sonstige Arthrotomie des Iliosakralgelenkes	80.76.99 ↔ Synovektomie am Knie, sonstige
80.19.52 ↔ Arthroskopische Arthrotomie an der Symphyse, Einlegen oder Entfernen eines Medikamententrägers	80.77.00 ↔ Synovektomie am Sprunggelenk, n.n.bez.
80.19.59 ↔ Sonstige Arthrotomie an der Symphyse	80.77.10 ↔ Arthroskopische Synovektomie am oberen Sprunggelenk
80.19.90 ↔ Arthroskopische Arthrotomie an anderer bezeichneter Lokalisation, Gelenkspülung mit Drainage	80.77.11 ↔ Arthroskopische Synovektomie am unteren Sprunggelenk
80.19.91 ↔ Arthroskopische Arthrotomie an anderer bezeichneter Lokalisation, Entfernung freier Gelenkkörper	80.77.20 ↔ Offene Synovektomie am oberen Sprunggelenk
80.19.92 ↔ Arthroskopische Arthrotomie an anderer bezeichneter Lokalisation, Einlegen oder Entfernen eines Medikamententrägers	80.77.21 ↔ Offene Synovektomie am unteren Sprunggelenk
80.19.93 ↔ Arthrotomie an anderer bezeichneter Lokalisation, Gelenkspülung mit Drainage	80.77.99 ↔ Synovektomie am Sprunggelenk, sonstige
80.19.94 ↔ Arthrotomie an anderer bezeichneter Lokalisation, Entfernung freier Gelenkkörper	80.78.00 ↔ Synovektomie an Fuss und Zehen, n.n.bez.
80.19.99 ↔ Sonstige Arthrotomie an anderer bezeichneter Lokalisation, sonstige	80.78.10 ↔ Arthroskopische Synovektomie am Tarsometatarsalgelenk
80.44.00 ↔ Durchtrennung von Gelenkkapsel, Ligament oder Knorpel an Hand und Fingern, n.n.bez.	80.78.11 ↔ Arthroskopische Synovektomie am Metatarsophalangealgelenk
80.44.10 ↔ Durchtrennung von Gelenkkapsel, Ligament oder Knorpel, Durchtrennung der Bänder der Mittelhand	80.78.19 ↔ Sonstige arthroskopische Synovektomie an Fuss und Zehen
80.44.11 ↔ Durchtrennung von Gelenkkapsel, Ligament oder Knorpel, Durchtrennung des Retinakulum flexorum	80.78.20 ↔ Offene Synovektomie am Tarsometatarsalgelenk
80.44.20 ↔ Durchtrennung von Gelenkkapsel, Ligament oder Knorpel, Exzision von Bändern der Mittelhand	80.78.21 ↔ Offene Synovektomie am Metatarsophalangealgelenk
80.44.21 ↔ Durchtrennung von Gelenkkapsel, Ligament oder Knorpel, Exzision von sonstigen Bändern der Hand	80.78.29 ↔ Sonstige offene Synovektomie an Fuss und Zehen
80.44.90 ↔ Durchtrennung von Gelenkkapsel, Ligament oder Knorpel, Sonstige Operationen an Bändern der Mittelhand	80.78.99 ↔ Synovektomie an Fuss und Zehen, sonstige
80.44.91 ↔ Durchtrennung von Gelenkkapsel, Ligament oder Knorpel, Sonstige Operationen an sonstigen Bändern der Hand	80.79.10 ↔ Arthroskopische Synovektomie am Sternoklavikulargelenk
80.44.99 ↔ Durchtrennung von Gelenkkapsel, Ligament oder Knorpel an Hand und Fingern, sonstige	80.79.11 ↔ Arthroskopische Synovektomie am Iliosakralgelenk
80.73.00 ↔ Synovektomie am Handgelenk, n.n.bez.	80.79.20 ↔ Offene Synovektomie am Sternoklavikulargelenk
	80.79.21 ↔ Offene Synovektomie am Iliosakralgelenk
	80.79.22 ↔ Offene Synovektomie an der Symphyse
	80.81.00 ↔ Sonstige lokale Exzision oder Destruktion einer Gelenkläsion an der Schulter, n.n.bez.
	80.81.10 ↔ Débridement am Humeroglenoidalgelenk
	80.81.11 ↔ Zystenexstirpation am Humeroglenoidalgelenk
	80.81.19 ↔ Sonstige lokale Exzision oder Destruktion am Humeroglenoidalgelenk
	80.81.20 ↔ Débridement am Akromioklavikulargelenk
	80.81.21 ↔ Zystenexstirpation am Akromioklavikulargelenk
	80.81.29 ↔ Sonstige lokale Exzision oder Destruktion am Akromioklavikulargelenk
	80.81.99 ↔ Sonstige lokale Exzision oder Destruktion einer Gelenkläsion an der Schulter, sonstige
	80.82.00 ↔ Sonstige lokale Exzision oder Destruktion einer Gelenkläsion am Ellenbogen, n.n.bez.
	80.82.10 ↔ Arthroskopische lokale Exzision oder Destruktion einer Gelenkläsion am Ellenbogen
	80.82.11 ↔ Débridement am Ellenbogengelenk
	80.82.12 ↔ Zystenexstirpation am Ellenbogengelenk
	80.82.99 ↔ Sonstige lokale Exzision oder Destruktion einer Gelenkläsion am Ellenbogen, sonstige
	80.83.00 ↔ Sonstige lokale Exzision oder Destruktion einer Gelenkläsion am Handgelenk, n.n.bez.
	80.83.10 ↔ Arthroskopische lokale Exzision oder Destruktion einer Gelenkläsion am Handgelenk
	80.83.11 ↔ Débridement am Handgelenk

80.83.12 ↔ Zystenexstirpation am Handgelenk	80.91.20 ↔ Arthroskopische Exzision am Akromioklavikulargelenk
80.83.99 ↔ Sonstige lokale Exzision oder Destruktion einer Gelenkläsion am Handgelenk, sonstige	80.91.21 ↔ Sonstige Exzision am Akromioklavikulargelenk
80.84.00 ↔ Sonstige lokale Exzision oder Destruktion einer Gelenkläsion an Hand und Finger, n.n.bez.	80.92.10 ↔ Arthroskopische Exzision am Ellenbogen
80.84.10 ↔ Débridement an Gelenken der Handwurzel	80.92.11 ↔ Entnahme eines Knorpeltransplantates am Ellenbogengelenk
80.84.20 ↔ Débridement an sonstigen Gelenken der Hand und Finger	80.93.11 ↔ Entnahme eines Knorpeltransplantates am Handgelenk
80.84.99 ↔ Sonstige lokale Exzision oder Destruktion einer Gelenkläsion an Hand und Finger, sonstige	80.93.12 ↔ Resektion des Discus triangularis am Handgelenk
80.85.00 ↔ Sonstige lokale Exzision oder Destruktion einer Gelenkläsion an der Hüfte, n.n.bez.	80.95.10 ↔ Arthroskopische Exzision am Hüftgelenk
80.85.10 ↔ Arthroskopische lokale Exzision oder Destruktion einer Gelenkläsion an der Hüfte	80.95.11 ↔ Entnahme eines Knorpeltransplantates am Hüftgelenk
80.85.11 ↔ Débridement am Hüftgelenk	80.95.99 ↔ Sonstige Exzision am Hüftgelenk, sonstige
80.85.12 ↔ Zystenexstirpation am Hüftgelenk	80.96.10 ↔ Arthroskopische Exzision am Kniegelenk
80.85.99 ↔ Sonstige lokale Exzision oder Destruktion einer Gelenkläsion an der Hüfte, sonstige	80.96.20 ↔ Entnahme eines Knorpeltransplantates am Kniegelenk, arthroskopisch
80.86.00 ↔ Sonstige lokale Exzision oder Destruktion einer Gelenkläsion am Knie, n.n.bez.	80.96.21 ↔ Entnahme eines Knorpeltransplantates am Kniegelenk, offen chirurgisch
80.86.10 ↔ Arthroskopische lokale Exzision oder Destruktion am Kniegelenk	80.97.00 ↔ Sonstige Exzision am Sprunggelenk, n.n.bez.
80.86.11 ↔ Débridement am Kniegelenk	80.97.10 ↔ Arthroskopische Exzision am oberen Sprunggelenk
80.86.12 ↔ Zystenexstirpation am Kniegelenk	80.97.11 ↔ Sonstige Exzision am oberen Sprunggelenk
80.86.13 ↔ Exzision eines Meniskusganglions am Kniegelenk	80.97.20 ↔ Arthroskopische Exzision am unteren Sprunggelenk
80.86.99 ↔ Sonstige lokale Exzision oder Destruktion einer Gelenkläsion am Knie, sonstige	80.97.21 ↔ Sonstige Exzision am unteren Sprunggelenk
80.87.00 ↔ Sonstige lokale Exzision oder Destruktion einer Gelenkläsion am Sprunggelenk, n.n.bez.	80.97.30 ↔ Entnahme eines Knorpeltransplantates am Sprunggelenk
80.87.10 ↔ Arthroskopische lokale Exzision oder Destruktion einer Gelenkläsion am oberen Sprunggelenk	80.97.99 ↔ Sonstige Exzision am Sprunggelenk, sonstige
80.87.11 ↔ Débridement am oberen Sprunggelenk	80.98.00 ↔ Sonstige Exzision an Fuss- und Zehengelenk, n.n.bez.
80.87.12 ↔ Zystenexstirpation am oberen Sprunggelenk	80.98.10 ↔ Arthroskopische Exzision an Fuss- und Zehengelenken
80.87.19 ↔ Sonstige lokale Exzision oder Destruktion einer Gelenkläsion am oberen Sprunggelenk	80.98.11 ↔ Sonstige Exzision am Metatarsophalangealgelenk
80.87.20 ↔ Arthroskopische lokale Exzision oder Destruktion einer Gelenkläsion am unteren Sprunggelenk	80.98.12 ↔ Sonstige Exzision an sonstigen Fussgelenken
80.87.21 ↔ Débridement am unteren Sprunggelenk	80.98.13 ↔ Sonstige Exzision an Zehengelenken
80.87.22 ↔ Zystenexstirpation am unteren Sprunggelenk	80.98.99 ↔ Sonstige Exzision an Fuss- und Zehengelenk, sonstige
80.87.29 ↔ Sonstige lokale Exzision oder Destruktion einer Gelenkläsion am unteren Sprunggelenk	80.99.10 ↔ Arthroskopische Exzision am Sternoklavikulargelenk
80.87.99 ↔ Sonstige lokale Exzision oder Destruktion einer Gelenkläsion am Sprunggelenk, sonstige	80.99.11 ↔ Sonstige Exzision am Sternoklavikulargelenk
80.88.00 ↔ Sonstige lokale Exzision oder Destruktion einer Gelenkläsion an Fuss und Zehen, n.n.bez.	80.99.20 ↔ Arthroskopische Exzision am Iliosakralgelenk
80.88.10 ↔ Arthroskopische lokale Exzision oder Destruktion einer Gelenkläsion an Fuss und Zehen	80.99.21 ↔ Sonstige Exzision am Iliosakralgelenk
80.88.20 ↔ Débridement am Metatarsophalangealgelenk	80.99.30 ↔ Arthroskopische Exzision an der Symphyse
80.88.21 ↔ Zystenexstirpation am Metatarsophalangealgelenk	80.99.31 ↔ Sonstige Exzision an der Symphyse
80.88.29 ↔ Sonstige lokale Exzision oder Destruktion am Metatarsophalangealgelenk	81.93.00 ↔ Naht an Kapsel oder Ligament der oberen Extremitäten, n.n.bez.
80.88.30 ↔ Débridement an Zehengelenken	81.93.10 ↔ Naht des Bandapparates der Klavikula
80.88.40 ↔ Débridement an sonstigen Fussgelenken	81.93.20 ↔ Naht des radioulnaren Ringbandes
80.88.50 ↔ Zystenexstirpation an sonstigen Gelenken von Fuss und Zehen	81.93.21 ↔ Naht des distalen radioulnaren Bandapparates
80.88.59 ↔ Sonstige lokale Exzision oder Destruktion an sonstigen Gelenken von Fuss und Zehen	81.93.30 ↔ Naht an Kapsel oder Ligament der oberen Extremitäten, Handwurzel und Mittelhand
80.88.99 ↔ Sonstige lokale Exzision oder Destruktion einer Gelenkläsion an Fuss und Zehen, sonstige	81.93.99 ↔ Naht an Kapsel oder Ligament der oberen Extremitäten, sonstige
80.89.00 ↔ Sonstige lokale Exzision oder Destruktion einer Gelenkläsion an anderer bezeichneter Lokalisation, n.n.bez.	82.04 ↔ Inzision und Drainage von Palmar- oder Thenarraum
80.89.20 ↔ Arthroskopische lokale Exzision oder Destruktion einer Gelenkläsion am Iliosakralgelenk	82.09.10 ↔ Sonstige Inzision an den Weichteilen der Hand, Sehnenfachspaltung an der Hand
80.89.21 ↔ Débridement am Iliosakralgelenk	82.11.10 ↔ Tenotomie der Hand, Handgelenk, perkutan
80.89.22 ↔ Zystenexstirpation am Iliosakralgelenk	82.11.11 ↔ Tenotomie der Hand, Finger, perkutan
80.89.29 ↔ Sonstige lokale Exzision oder Destruktion am Iliosakralgelenk	82.11.20 ↔ Tenotomie der Hand, offen chirurgisch
80.91.10 ↔ Arthroskopische Exzision am Humeroglenoidalgelenk	82.11.99 ↔ Tenotomie der Hand, sonstige
80.91.11 ↔ Sonstige Exzision am Humeroglenoidalgelenk	82.12 ↔ Fasziotomie der Hand
	82.19.10 ↔ Sonstige Durchtrennung von Weichteilen der Hand, Durchtrennung von Muskeln der Hand
	82.19.99 ↔ Sonstige Durchtrennung von Weichteilen der Hand, sonstige
	82.21 ↔ Exzision einer Läsion an einer Sehnen Scheide der Hand
	82.22 ↔ Exzision einer Läsion an einem Handmuskel
	82.35.00 ↔ Sonstige Fasziektomie der Hand, n.n.bez.
	82.35.10 ↔ Fasziektomie der Hohlhand
	82.35.11 ↔ Fasziektomie der Hand und Finger mit Neurolyse
	82.35.12 ↔ Fasziektomie der Hand und Finger mit Neurolyse und Arteriolyse
	82.35.13 ↔ Fasziektomie der Hand und Finger mit Arthrolyse
	82.35.99 ↔ Sonstige Fasziektomie der Hand, sonstige



82.36 ↔	Sonstige Myektomie der Hand	83.13.25 ↔	Durchtrennung einer Sehne, Leisten- und genitalregion und Gesäss
82.39.00 ↔	Sonstige Exzision von Weichteilen der Hand, n.n.bez.	83.13.26 ↔	Durchtrennung einer Sehne, Untere Extremität
82.39.10 ↔	Sonstige Exzision von Weichteilen der Hand, Exzision von Sehnenscheiden der Hand	83.14.10 ↔	Fasziotomie oder Aponeurotomie, Kopf und Hals
82.39.99 ↔	Sonstige Exzision von Weichteilen der Hand, sonstige	83.14.11 ↔	Fasziotomie oder Aponeurotomie, Schulter und Axilla
82.45 ↔	Sonstige Naht an einer anderen Sehne der Hand	83.14.12 ↔	Fasziotomie oder Aponeurotomie, Oberarm und Ellenbogen
82.46.00 ↔	Naht an Muskel oder Faszie der Hand, n.n.bez.	83.14.13 ↔	Fasziotomie oder Aponeurotomie, Unterarm
82.46.10 ↔	Naht an einer Faszie der Hand	83.14.14 ↔	Fasziotomie oder Aponeurotomie, Brustwand, Bauch und Rücken
82.46.20 ↔	Naht an einem Muskel der Hand	83.14.15 ↔	Fasziotomie oder Aponeurotomie, Leisten- und Genitalregion und Gesäss
82.46.99 ↔	Naht an Muskel oder Faszie der Hand, sonstige	83.14.16 ↔	Fasziotomie oder Aponeurotomie, Untere Extremität
82.52 ↔	Verkürzung einer Sehne der Hand	83.19.10 ↔	Durchtrennung eines Muskels, Kopf und Hals
82.53 ↔	Reinsertion einer Sehne der Hand	83.19.11 ↔	Durchtrennung eines Muskels, Schulter und Axilla
82.85 ↔	Sonstige Tenodese an der Hand	83.19.12 ↔	Durchtrennung eines Muskels, Oberarm und Ellenbogen
82.86.00 ↔	Sonstige Tenoplastik an der Hand, n.n.bez.	83.19.13 ↔	Durchtrennung eines Muskels, Unterarm
82.86.10 ↔	Tenoplastik von Beugesehnen der Hand	83.19.14 ↔	Durchtrennung eines Muskels, Brustwand, Bauch und Rücken
82.86.11 ↔	Schaffung eines Transplantlagers für Sehnen an der Hand	83.19.15 ↔	Durchtrennung eines Muskels, Leisten- und Genitalregion und Gesäss
82.86.12 ↔	Revision ohne Ersatz eines Sehnenimplantats an der Hand	83.19.16 ↔	Durchtrennung eines Muskels, Untere Extremität
82.86.13 ↔	Wechsel eines Sehnenimplantats an der Hand	83.19.20 ↔	Desinsertion von Muskel, Sehne und Faszie, Kopf und Hals
82.86.99 ↔	Sonstige Tenoplastik an der Hand, sonstige	83.19.21 ↔	Desinsertion von Muskel, Sehne und Faszie, Schulter und Axilla
83.02.10 ↔	Myotomie, Kopf und Hals	83.19.22 ↔	Desinsertion von Muskel, Sehne und Faszie, Oberarm und Ellenbogen
83.02.11 ↔	Myotomie, Schulter und Axilla	83.19.23 ↔	Desinsertion von Muskel, Sehne und Faszie, Unterarm
83.02.12 ↔	Myotomie, Oberarm und Ellenbogen	83.19.24 ↔	Desinsertion von Muskel, Sehne und Faszie, Brustwand, Bauch und Rücken
83.02.13 ↔	Myotomie, Unterarm	83.19.25 ↔	Desinsertion von Muskel, Sehne und Faszie, Leisten- und Genitalregion und Gesäss
83.02.14 ↔	Myotomie, Brustwand, Bauch und Rücken	83.19.26 ↔	Desinsertion von Muskel, Sehne und Faszie, Untere Extremität
83.02.15 ↔	Myotomie, Leisten- und Genitalregion und Gesäss	83.21.11 ↔	Offene Biopsie an den Weichteilen
83.02.16 ↔	Myotomie, Untere Extremität	83.21.21 ↔	Offene Biopsie am Muskel
83.02.19 ↔	Myotomie, Andere Lokalisation	83.21.30 ↔	Biopsie an den Weichteilen, Biopsie an einem Schleimbeutel
83.03.10 ↔	Bursotomie, Kopf und Hals	83.31.10 ↔	Exzision einer Läsion an einer Sehnenscheide, Kopf und Hals
83.03.11 ↔	Bursotomie, Schulter und Axilla	83.31.11 ↔	Exzision einer Läsion an einer Sehnenscheide, Schulter und Axilla
83.03.12 ↔	Bursotomie, Oberarm und Ellenbogen	83.31.12 ↔	Exzision einer Läsion an einer Sehnenscheide, Oberarm und Ellenbogen
83.03.13 ↔	Bursotomie, Unterarm	83.31.13 ↔	Exzision einer Läsion an einer Sehnenscheide, Unterarm
83.03.14 ↔	Bursotomie, Brustwand, Bauch und Rücken	83.31.14 ↔	Exzision einer Läsion an einer Sehnenscheide, Brustwand, Bauch und Rücken
83.03.15 ↔	Bursotomie, Leisten- und Genitalregion und Gesäss	83.31.15 ↔	Exzision einer Läsion an einer Sehnenscheide, Leisten- und Genitalregion und Gesäss
83.03.16 ↔	Bursotomie, Untere Extremität	83.31.16 ↔	Exzision einer Läsion an einer Sehnenscheide, Untere Extremität
83.03.19 ↔	Bursotomie, Andere Lokalisation	83.32.10 ↔	Exzision einer Läsion an einem Muskel, Kopf und Hals
83.09.10 ↔	Fremdkörperentfernung aus Muskel, Sehne oder Faszie, Kopf und Hals	83.32.11 ↔	Exzision einer Läsion an einem Muskel, Schulter und Arm
83.09.11 ↔	Fremdkörperentfernung aus Muskel, Sehne oder Faszie, Schulter und Axilla	83.32.12 ↔	Exzision einer Läsion an einem Muskel, Brustwand, Bauch und Rücken
83.09.12 ↔	Fremdkörperentfernung aus Muskel, Sehne oder Faszie, Oberarm und Ellenbogen	83.32.13 ↔	Exzision einer Läsion an einem Muskel, Leisten- und Genitalregion und Gesäss
83.09.13 ↔	Fremdkörperentfernung aus Muskel, Sehne oder Faszie, Unterarm	83.32.14 ↔	Exzision einer Läsion an einem Muskel, Untere Extremität
83.09.14 ↔	Fremdkörperentfernung aus Muskel, Sehne oder Faszie, Brustwand, Bauch und Rücken	83.32.19 ↔	Exzision einer Läsion an einem Muskel, Andere Lokalisation
83.09.15 ↔	Fremdkörperentfernung aus Muskel, Sehne oder Faszie, Leisten- und Genitalregion und Gesäss	83.39.10 ↔	Exzision einer Läsion an einer Sehne, Kopf und Hals
83.09.16 ↔	Fremdkörperentfernung aus Muskel, Sehne oder Faszie, Untere Extremität	83.39.11 ↔	Exzision einer Läsion an einer Sehne, Schulter und Arm
83.09.19 ↔	Fremdkörperentfernung aus Muskel, Sehne oder Faszie, Andere Lokalisation		
83.11 ↔	Tenotomie der Achillessehne		
83.12 ↔	Tenotomie der Hüft-Adduktoren		
83.13.10 ↔	Inzision einer Sehne, Kopf und Hals		
83.13.11 ↔	Inzision einer Sehne, Schulter und Axilla		
83.13.12 ↔	Inzision einer Sehne, Oberarm und Ellenbogen		
83.13.13 ↔	Inzision einer Sehne, Unterarm		
83.13.14 ↔	Inzision einer Sehne, Brustwand, Bauch und Rücken		
83.13.15 ↔	Inzision einer Sehne, Leisten- und Genitalregion und Gesäss		
83.13.16 ↔	Inzision einer Sehne, Untere Extremität		
83.13.20 ↔	Durchtrennung einer Sehne, Kopf und Hals		
83.13.21 ↔	Durchtrennung einer Sehne, Schulter und Axilla		
83.13.22 ↔	Durchtrennung einer Sehne, Oberarm und Ellenbogen		
83.13.23 ↔	Durchtrennung einer Sehne, Unterarm		
83.13.24 ↔	Durchtrennung einer Sehne, Brustwand, Bauch und Rücken		

83.39.12 ↔	Exzision einer Läsion an anderen Weichteilen, Exzision einer Läsion an einer Sehne, Brustwand, Bauch und Rücken	83.49.32 ↔	Sonstige Exzision von Weichteilen, Oberarm und Ellenbogen
83.39.13 ↔	Exzision einer Läsion an einer Sehne, Leisten- und Genitalregion und Gesäss	83.49.33 ↔	Sonstige Exzision von Weichteilen, Unterarm
83.39.14 ↔	Exzision einer Läsion an einer Sehne, Untere Extremität	83.49.34 ↔	Sonstige Exzision von Weichteilen, Brustwand, Bauch und Rücken
83.39.20 ↔	Exzision einer Läsion an einer Faszie, Kopf und Hals	83.49.35 ↔	Sonstige Exzision von Weichteilen, Leisten- und Genitalregion und Gesäss
83.39.21 ↔	Exzision einer Läsion an einer Faszie, Schulter und Arm	83.49.36 ↔	Sonstige Exzision von Weichteilen, Untere Extremität
83.39.22 ↔	Exzision einer Läsion an einer Faszie, Brustwand, Bauch und Rücken	83.49.39 ↔	Sonstige Exzision von Weichteilen, Andere Lokalisation
83.39.23 ↔	Exzision einer Läsion an einer Faszie, Leisten- und Genitalregion und Gesäss	83.5x.10 ↔	Bursektomie, Kopf und Hals
83.39.24 ↔	Exzision einer Läsion an einer Faszie, Untere Extremität	83.5x.11 ↔	Bursektomie, Schulter und Axilla
83.41 ↔	Exzision einer Sehne zur Transplantation	83.5x.12 ↔	Bursektomie, Oberarm und Ellenbogen
83.42.10 ↔	Sonstige Tenonektomie, Kopf und Hals	83.5x.13 ↔	Bursektomie, Unterarm
83.42.11 ↔	Sonstige Tenonektomie, Schulter und Axilla	83.5x.14 ↔	Bursektomie, Brustwand, Bauch und Rücken
83.42.12 ↔	Sonstige Tenonektomie, Oberarm und Ellenbogen	83.5x.15 ↔	Bursektomie, Leisten- und Genitalregion und Gesäss
83.42.13 ↔	Sonstige Tenonektomie, Unterarm	83.5x.16 ↔	Bursektomie, Untere Extremität
83.42.14 ↔	Sonstige Tenonektomie, Brustwand, Bauch und Rücken	83.5x.19 ↔	Bursektomie, Andere Lokalisation
83.42.15 ↔	Sonstige Tenonektomie, Leisten- und Genitalregion und Gesäss	83.61.11 ↔	Naht einer Sehnenscheide, Schulter und Axilla
83.42.16 ↔	Sonstige Tenonektomie, Untere Extremität	83.61.12 ↔	Naht einer Sehnenscheide, Oberarm und Ellenbogen
83.42.19 ↔	Sonstige Tenonektomie, Andere Lokalisation	83.61.13 ↔	Naht einer Sehnenscheide, Unterarm
83.44.00 ↔	Sonstige Fasziektomie, n.n.bez.	83.61.14 ↔	Naht einer Sehnenscheide, Brustwand, Bauch und Rücken
83.44.10 ↔	Sonstige Fasziektomie, Kopf und Hals	83.61.15 ↔	Naht einer Sehnenscheide, Leisten- und Genitalregion und Gesäss
83.44.11 ↔	Sonstige Fasziektomie, Schulter und Axilla	83.61.16 ↔	Naht einer Sehnenscheide, Untere Extremität
83.44.12 ↔	Sonstige Fasziektomie, Oberarm und Ellenbogen	83.61.19 ↔	Naht einer Sehnenscheide, Andere Lokalisation
83.44.13 ↔	Sonstige Fasziektomie, Unterarm	83.62.10 ↔	Sekundäre Naht einer Sehne, Kopf und Hals
83.44.14 ↔	Sonstige Fasziektomie, Brustwand, Bauch und Rücken	83.62.11 ↔	Sekundäre Naht einer Sehne, Schulter und Axilla
83.44.15 ↔	Sonstige Fasziektomie, Leisten- und Genitalregion und Gesäss	83.62.12 ↔	Sekundäre Naht einer Sehne, Oberarm und Ellenbogen
83.44.16 ↔	Sonstige Fasziektomie, Untere Extremität	83.62.13 ↔	Sekundäre Naht einer Sehne, Unterarm
83.44.19 ↔	Sonstige Fasziektomie, Andere Lokalisation	83.62.14 ↔	Sekundäre Naht einer Sehne, Brustwand, Bauch und Rücken
83.44.99 ↔	Sonstige Fasziektomie, sonstige	83.62.15 ↔	Sekundäre Naht einer Sehne, Leisten- und Genitalregion und Gesäss
83.45.10 ↔	Sonstige Myektomie, Kopf und Hals	83.62.16 ↔	Sekundäre Naht einer Sehne, Untere Extremität
83.45.11 ↔	Sonstige Myektomie, Schulter und Axilla	83.62.19 ↔	Sekundäre Naht einer Sehne, Andere Lokalisation
83.45.12 ↔	Sonstige Myektomie, Oberarm und Ellenbogen	83.64.10 ↔	Sonstige Naht einer Sehne, Kopf und Hals
83.45.13 ↔	Sonstige Myektomie, Unterarm	83.64.11 ↔	Sonstige Naht einer Sehne, Schulter und Axilla
83.45.14 ↔	Sonstige Myektomie, Brustwand, Bauch und Rücken	83.64.12 ↔	Sonstige Naht einer Sehne, Oberarm und Ellenbogen
83.45.15 ↔	Sonstige Myektomie, Leisten- und Genitalregion und Gesäss	83.64.13 ↔	Sonstige Naht einer Sehne, Unterarm
83.45.16 ↔	Sonstige Myektomie, Untere Extremität	83.64.14 ↔	Sonstige Naht einer Sehne, Brustwand, Bauch und Rücken
83.45.19 ↔	Sonstige Myektomie, Andere Lokalisation	83.64.15 ↔	Sonstige Naht einer Sehne, Leisten- und Genitalregion und Gesäss
83.49.10 ↔	Exzision einer Sehnenscheide, Kopf und Hals	83.64.16 ↔	Sonstige Naht einer Sehne, Untere Extremität
83.49.11 ↔	Exzision einer Sehnenscheide, Schulter und Axilla	83.64.19 ↔	Sonstige Naht einer Sehne, Andere Lokalisation
83.49.12 ↔	Exzision einer Sehnenscheide, Oberarm und Ellenbogen	83.65.10 ↔	Sonstige Naht an Muskel oder Faszie, Kopf und Hals
83.49.13 ↔	Exzision einer Sehnenscheide, Unterarm	83.65.11 ↔	Sonstige Naht an Muskel oder Faszie, Schulter und Axilla
83.49.14 ↔	Exzision einer Sehnenscheide, Brustwand und Rücken	83.65.12 ↔	Sonstige Naht an Muskel oder Faszie, Oberarm und Ellenbogen
83.49.15 ↔	Exzision einer Sehnenscheide, Leisten- und Genitalregion und Gesäss	83.65.13 ↔	Sonstige Naht an Muskel oder Faszie, Unterarm
83.49.16 ↔	Exzision einer Sehnenscheide, Untere Extremität	83.65.14 ↔	Sonstige Naht an Muskel oder Faszie, Brustwand, Bauch und Rücken
83.49.20 ↔	Kompartimentresektion, Kopf und Hals	83.65.15 ↔	Sonstige Naht an Muskel oder Faszie, Leisten- und Genitalregion und Gesäss
83.49.21 ↔	Kompartimentresektion, Schulter und Axilla	83.65.16 ↔	Sonstige Naht an Muskel oder Faszie, Untere Extremität
83.49.22 ↔	Kompartimentresektion, Oberarm und Ellenbogen	83.72.10 ↔	Sehnenrückverlagerung, Kopf und Hals
83.49.23 ↔	Kompartimentresektion, Unterarm	83.72.11 ↔	Sehnenrückverlagerung, Schulter und Axilla
83.49.24 ↔	Kompartimentresektion, Brustwand, Bauch und Rücken	83.72.12 ↔	Sehnenrückverlagerung, Oberarm und Ellenbogen
83.49.25 ↔	Kompartimentresektion, Leisten- und Genitalregion und Gesäss	83.72.13 ↔	Sehnenrückverlagerung, Unterarm
83.49.26 ↔	Kompartimentresektion, Untere Extremität	83.72.14 ↔	Sehnenrückverlagerung, Brustwand, Bauch und Rücken
83.49.29 ↔	Kompartimentresektion, Andere Lokalisation	83.72.15 ↔	Sehnenrückverlagerung, Leisten- und Genitalregion und Gesäss
83.49.30 ↔	Sonstige Exzision von Weichteilen, Kopf und Hals	83.72.16 ↔	Sehnenrückverlagerung, Untere Extremität
83.49.31 ↔	Sonstige Exzision von Weichteilen, Schulter und Axilla	83.73.10 ↔	Reinsertion einer Sehne, Kopf und Hals

83.73.11 ↔ Reinsertion einer Sehne, Schulter und Axilla	83.88.11 ↔ Augmentation einer Sehne, Schulter und Axilla
83.73.12 ↔ Reinsertion einer Sehne, Oberarm und Ellenbogen	83.88.12 ↔ Augmentation einer Sehne, Oberarm und Ellenbogen
83.73.13 ↔ Reinsertion einer Sehne, Unterarm	83.88.13 ↔ Augmentation einer Sehne, Unterarm
83.73.14 ↔ Reinsertion einer Sehne, Brustwand, Bauch und Rücken	83.88.14 ↔ Augmentation einer Sehne, Brustwand, Bauch und Rücken
83.73.15 ↔ Reinsertion einer Sehne, Leisten- und Genitalregion und Gesäss	83.88.15 ↔ Augmentation einer Sehne, Leisten- und Genitalregion und Gesäss
83.73.16 ↔ Reinsertion einer Sehne, Untere Extremität	83.88.16 ↔ Augmentation einer Sehne, Untere Extremität
83.73.19 ↔ Reinsertion einer Sehne, Andere Lokalisation	83.88.19 ↔ Augmentation einer Sehne, Andere Lokalisation
83.74.10 ↔ Reinsertion eines Muskels, Kopf und Hals	83.88.20 ↔ Sehnenersatzplastik, Kopf und Hals
83.74.11 ↔ Reinsertion eines Muskels, Schulter und Axilla	83.88.21 ↔ Sehnenersatzplastik, Schulter und Axilla
83.74.12 ↔ Reinsertion eines Muskels, Oberarm und Ellenbogen	83.88.22 ↔ Sehnenersatzplastik, Oberarm und Ellenbogen
83.74.13 ↔ Reinsertion eines Muskels, Unterarm	83.88.23 ↔ Sehnenersatzplastik, Unterarm
83.74.14 ↔ Reinsertion eines Muskels, Brustwand, Bauch und Rücken	83.88.24 ↔ Sehnenersatzplastik, Brustwand, Bauch und Rücken
83.74.15 ↔ Reinsertion eines Muskels, Leisten- und Genitalregion	83.88.25 ↔ Sehnenersatzplastik, Leisten- und Genitalregion und Gesäss
83.74.16 ↔ Reinsertion eines Muskels, Untere Extremität	83.88.26 ↔ Sehnenersatzplastik, Untere Extremität
83.74.19 ↔ Reinsertion eines Muskels, Andere Lokalisation	83.88.29 ↔ Sehnenersatzplastik, Andere Lokalisation
83.77.10 ↔ Muskeltransfer oder -transplantation, Kopf und Hals	83.88.30 ↔ Schaffung eines Sehnen transplantatlagers, Kopf und Hals
83.77.11 ↔ Muskeltransfer oder -transplantation, Schulter und Axilla	83.88.31 ↔ Schaffung eines Sehnen transplantatlagers, Schulter und Axilla
83.77.12 ↔ Muskeltransfer oder -transplantation, Oberarm und Ellenbogen	83.88.32 ↔ Schaffung eines Sehnen transplantatlagers, Oberarm und Ellenbogen
83.77.13 ↔ Muskeltransfer oder -transplantation, Unterarm	83.88.33 ↔ Schaffung eines Sehnen transplantatlagers, Unterarm
83.77.14 ↔ Muskeltransfer oder -transplantation, Brustwand, Bauch und Rücken	83.88.34 ↔ Schaffung eines Sehnen transplantatlagers, Brustwand, Bauch und Rücken
83.77.15 ↔ Muskeltransfer oder -transplantation, Leisten- und Genitalregion und Gesäss	83.88.35 ↔ Schaffung eines Sehnen transplantatlagers, Leisten- und Genitalregion und Gesäss
83.77.16 ↔ Muskeltransfer oder -transplantation, Untere Extremität	83.88.36 ↔ Schaffung eines Sehnen transplantatlagers, Untere Extremität
83.77.19 ↔ Muskeltransfer oder -transplantation, Andere Lokalisation	83.88.39 ↔ Schaffung eines Sehnen transplantatlagers, Andere Lokalisation
83.85.10 ↔ Verlängerung von Muskel oder Sehne, Kopf und Hals	83.88.40 ↔ Tenodese, Kopf und Hals
83.85.11 ↔ Verlängerung von Muskel oder Sehne, Schulter und Axilla	83.88.41 ↔ Tenodese, Schulter und Axilla
83.85.12 ↔ Verlängerung von Muskel oder Sehne, Oberarm und Ellenbogen	83.88.42 ↔ Tenodese, Oberarm und Ellenbogen
83.85.13 ↔ Verlängerung von Muskel oder Sehne, Unterarm	83.88.43 ↔ Tenodese, Unterarm
83.85.14 ↔ Verlängerung von Muskel oder Sehne, Brustwand, Bauch und Rücken	83.88.44 ↔ Tenodese, Brustwand, Bauch und Rücken
83.85.15 ↔ Verlängerung von Muskel oder Sehne, Leisten- und Genitalregion und Gesäss	83.88.45 ↔ Tenodese, Leisten- und Genitalregion und Gesäss
83.85.16 ↔ Verlängerung von Muskel oder Sehne, Untere Extremität	83.88.46 ↔ Tenodese, Untere Extremität
83.85.19 ↔ Verlängerung von Muskel oder Sehne, Andere Lokalisation	83.88.49 ↔ Tenodese, Andere Lokalisation
83.85.20 ↔ Verkürzung von Muskel oder Sehne, Kopf und Hals	83.88.90 ↔ Sonstige plastische Operationen an der Sehne, Kopf und Hals
83.85.21 ↔ Verkürzung von Muskel oder Sehne, Schulter und Axilla	83.88.91 ↔ Sonstige plastische Operationen an der Sehne, Schulter und Axilla
83.85.22 ↔ Verkürzung von Muskel oder Sehne, Oberarm und Ellenbogen	83.88.92 ↔ Sonstige plastische Operationen an der Sehne, Oberarm und Ellenbogen
83.85.23 ↔ Verkürzung von Muskel oder Sehne, Unterarm	83.88.93 ↔ Sonstige plastische Operationen an der Sehne, Unterarm
83.85.24 ↔ Verkürzung von Muskel oder Sehne, Brustwand, Bauch und Rücken	83.88.94 ↔ Sonstige plastische Operationen an der Sehne, Brustwand, Bauch und Rücken
83.85.25 ↔ Verkürzung von Muskel oder Sehne, Leisten- und Genitalregion und Gesäss	83.88.95 ↔ Sonstige plastische Operationen an der Sehne, Leisten- und Genitalregion und Gesäss
83.85.26 ↔ Verkürzung von Muskel oder Sehne, Untere Extremität	83.88.96 ↔ Sonstige plastische Operationen an der Sehne, Untere Extremität
83.85.29 ↔ Verkürzung von Muskel oder Sehne, Andere Lokalisation	83.89.10 ↔ Verlängerung, Verkürzung und Doppelung einer Faszie, Kopf und Hals
83.86 ↔ Quadrizepsehnen-Rekonstruktion	83.89.11 ↔ Verlängerung, Verkürzung und Doppelung einer Faszie, Schulter und Axilla
83.87.10 ↔ Muskelplastik, Kopf und Hals	83.89.12 ↔ Verlängerung, Verkürzung und Doppelung einer Faszie, Oberarm und Ellenbogen
83.87.11 ↔ Muskelplastik, Schulter und Axilla	83.89.13 ↔ Verlängerung, Verkürzung und Doppelung einer Faszie, Unterarm
83.87.12 ↔ Muskelplastik, Oberarm und Ellenbogen	83.89.14 ↔ Verlängerung, Verkürzung und Doppelung einer Faszie, Brustwand, Bauch und Rücken
83.87.13 ↔ Muskelplastik, Unterarm	83.89.15 ↔ Verlängerung, Verkürzung und Doppelung einer Faszie, Leisten- und Genitalregion und Gesäss
83.87.14 ↔ Muskelplastik, Brustwand, Bauch und Rücken	83.89.16 ↔ Verlängerung, Verkürzung und Doppelung einer Faszie, Untere Extremität
83.87.15 ↔ Muskelplastik, Leisten- und Genitalregion und Gesäss	83.89.20 ↔ Deckung eines Defekts an einer Faszie, Kopf und Hals
83.87.16 ↔ Muskelplastik, Untere Extremität	
83.88.10 ↔ Augmentation einer Sehne, Kopf und Hals	

83.89.21 ↔	Deckung eines Defekts an einer Faszie, Schulter und Axilla	84.03.99 ↔	Hand-Amputation, sonstige
83.89.22 ↔	Deckung eines Defekts an einer Faszie, Oberarm und Ellenbogen	84.04 ↔	Handgelenks-Exartikulation
83.89.23 ↔	Deckung eines Defekts an einer Faszie, Unterarm	84.05 ↔	Vorderarm-Amputation
83.89.24 ↔	Deckung eines Defekts an einer Faszie, Brustwand, Bauch und Rücken	84.06 ↔	Ellenbogen-Exartikulation
83.89.25 ↔	Deckung eines Defekts an einer Faszie, Leisten- und Genitalregion und Gesäss	84.07 ↔	Oberarm-Amputation
83.89.26 ↔	Deckung eines Defekts an einer Faszie, untere Extremität	84.08 ↔	Schultergelenk-Exartikulation
83.89.90 ↔	Sonstige plastische Operationen an der Faszie, Kopf und Hals	84.09 ↔	Interthorakoskapuläre Amputation
83.89.91 ↔	Sonstige plastische Operationen an der Faszie, Schulter und Axilla	84.10 ↔	Amputation der unteren Extremität, n.n.bez.
83.89.92 ↔	Sonstige plastische Operationen an der Faszie, Oberarm und Ellenbogen	84.11 ↔	Zehenamputation
83.89.93 ↔	Sonstige plastische Operationen an der Faszie, Unterarm	84.12 ↔	Amputation durch Fuss
83.89.94 ↔	Sonstige plastische Operationen an der Faszie, Brustwand, Bauch und Rücken	84.13 ↔	Exartikulation im Sprunggelenk
83.89.95 ↔	Sonstige plastische Operationen an der Faszie, Leisten- und Genitalregion und Gesäss	84.14 ↔	Transmalleoläre Amputation im Sprunggelenk
83.89.96 ↔	Sonstige plastische Operationen an der Faszie, Untere Extremität	84.15 ↔	Sonstige Unterschenkel-Amputation
83.91.10 ↔	Lösung von Adhäsionen von Muskel, Sehne, Faszie und Bursa, Kopf und Hals	84.16 ↔	Knie-Exartikulation
83.91.11 ↔	Lösung von Adhäsionen von Muskel, Sehne, Faszie und Bursa, Schulter und Axilla	84.17 ↔	Oberschenkel-Amputation
83.91.12 ↔	Lösung von Adhäsionen von Muskel, Sehne, Faszie und Bursa, Oberarm und Ellenbogen	84.18 ↔	Hüft-Exartikulation
83.91.13 ↔	Lösung von Adhäsionen von Muskel, Sehne, Faszie und Bursa, Unterarm	84.19 ↔	Abdominopelvine Amputation
83.91.14 ↔	Lösung von Adhäsionen von Muskel, Sehne, Faszie und Bursa, Brustwand, Bauch und Rücken	84.3x.00 ↔	Revision eines Amputationsstumpfes, n.n.bez.
83.91.15 ↔	Lösung von Adhäsionen von Muskel, Sehne, Faszie und Bursa, Leisten- und Genitalregion und Gesäss	84.3x.10 ↔	Revision eines Amputationsstumpfes, Schulter- und Oberarmregion
83.91.16 ↔	Lösung von Adhäsionen von Muskel, Sehne, Faszie und Bursa, Untere Extremität	84.3x.11 ↔	Revision eines Amputationsstumpfes, Unterarmregion
83.99.10 ↔	Anderere Operationen an Sehnen, Kopf und Hals	84.3x.12 ↔	Revision eines Amputationsstumpfes, Handregion
83.99.11 ↔	Anderere Operationen an Sehnen, Schulter und Axilla	84.3x.13 ↔	Revision eines Amputationsstumpfes, Untere Extremität
83.99.12 ↔	Anderere Operationen an Sehnen, Oberarm und Ellenbogen	84.3x.19 ↔	Revision eines Amputationsstumpfes, Andere Lokalisation
83.99.13 ↔	Anderere Operationen an Sehnen, Unterarm	84.3x.99 ↔	Revision eines Amputationsstumpfes, sonstige
83.99.14 ↔	Anderere Operationen an Sehnen, Brustwand, Bauch und Rücken	86.20 ‡↔	Exzision und Destruktion von Läsion oder Gewebe an Haut und Subkutangewebe, n.n.bez.
83.99.15 ↔	Anderere Operationen an Sehnen, Leisten- und Genitalregion und Gesäss	86.2a.11 ‡↔	Chirurgisches Débridement, kleinflächig, am Kopf
83.99.16 ↔	Anderere Operationen an Sehnen, Untere Extremität	86.2a.16 ‡↔	Chirurgisches Débridement, kleinflächig, an der Hand
83.99.20 ↔	Anderere Operationen an Muskel, Faszie und Bursa, Kopf und Hals	86.2a.1d ‡↔	Chirurgisches Débridement, kleinflächig, am Fuss
83.99.21 ↔	Anderere Operationen an Muskel, Faszie und Bursa, Schulter und Axilla	86.2a.1e ‡↔	Chirurgisches Débridement, kleinflächig, an anderer Lokalisation
83.99.22 ↔	Anderere Operationen an Muskel, Faszie und Bursa, Oberarm und Ellenbogen	86.2a.21 ‡↔	Chirurgisches Débridement, mittlerer Ausdehnung, am Kopf
83.99.23 ↔	Anderere Operationen an Muskel, Faszie und Bursa, Unterarm	86.2a.26 ‡↔	Chirurgisches Débridement, mittlerer Ausdehnung, an der Hand
83.99.24 ↔	Anderere Operationen an Muskel, Faszie und Bursa, Brustwand, Bauch und Rücken	86.2a.2d ‡↔	Chirurgisches Débridement, mittlerer Ausdehnung, am Fuss
83.99.25 ↔	Anderere Operationen an Muskel, Faszie und Bursa, Leisten- und Genitalregion und Gesäss	86.2a.2e ‡↔	Chirurgisches Débridement, mittlerer Ausdehnung, an anderer Lokalisation
83.99.26 ↔	Anderere Operationen an Muskel, Faszie und Bursa, Untere Extremität	86.2a.31 ‡↔	Chirurgisches Débridement, grosser Ausdehnung, am Kopf
83.99.30 ↔	Revision ohne Ersatz eines Skelettmuskelstimulators	86.2a.36 ‡↔	Chirurgisches Débridement, grosser Ausdehnung, an der Hand
84.00 ↔	Amputation an der oberen Extremität, n.n.bez.	86.2a.3d ‡↔	Chirurgisches Débridement, grosser Ausdehnung, am Fuss
84.01 ↔	Amputation und Exartikulation an einem Finger (ausgenommen am Daumen)	86.2a.3e ‡↔	Chirurgisches Débridement, grosser Ausdehnung, an anderer Lokalisation
84.02 ↔	Amputation und Exartikulation am Daumen	86.2c.11 ‡↔	Destruktion von Läsion oder Gewebe an Haut und Subkutangewebe, durch Elektrokaustik, kleinflächig, am Kopf
84.03.00 ↔	Hand-Amputation, n.n.bez.	86.2c.16 ‡↔	Destruktion von Läsion oder Gewebe an Haut und Subkutangewebe, durch Elektrokaustik, kleinflächig, an der Hand
84.03.10 ↔	Komplette Hand-Amputation an Handwurzel oder Mittelhand	86.2c.1d ‡↔	Destruktion von Läsion oder Gewebe an Haut und Subkutangewebe, durch Elektrokaustik, kleinflächig, am Fuss
		86.2c.1e ‡↔	Destruktion von Läsion oder Gewebe an Haut und Subkutangewebe, durch Elektrokaustik, kleinflächig, an anderer Lokalisation
		86.2c.21 ‡↔	Destruktion von Läsion oder Gewebe an Haut und Subkutangewebe, durch Elektrokaustik, grossflächig, am Kopf
		86.2c.26 ‡↔	Destruktion von Läsion oder Gewebe an Haut und Subkutangewebe, durch Elektrokaustik, grossflächig, an der Hand

86.2c.2d ‡↔	Destruktion von Läsion oder Gewebe an Haut und Subkutangewebe, durch Elektrokaustik, grossflächig, am Fuss	86.33.16 ‡↔	Lokale Exzision von Läsion oder Gewebe an Haut und Subkutangewebe, mit plastischer Deckung, an der Hand
86.2c.2e ‡↔	Destruktion von Läsion oder Gewebe an Haut und Subkutangewebe, durch Elektrokaustik, grossflächig, an anderer Lokalisation	86.33.1d ‡↔	Lokale Exzision von Läsion oder Gewebe an Haut und Subkutangewebe, mit plastischer Deckung, am Fuss
86.2c.31 ‡↔	Destruktion von Läsion oder Gewebe an Haut und Subkutangewebe, durch Infrarotkoagulation und Kryotherapie, kleinflächig, am Kopf	86.33.1e ‡↔	Lokale Exzision von Läsion oder Gewebe an Haut und Subkutangewebe, mit plastischer Deckung, an anderer Lokalisation
86.2c.36 ‡↔	Destruktion von Läsion oder Gewebe an Haut und Subkutangewebe, durch Infrarotkoagulation und Kryotherapie, kleinflächig, an der Hand	86.39 ‡↔	Lokale Exzision von Läsion oder Gewebe an Haut und Subkutangewebe, sonstige
86.2c.3d ‡↔	Destruktion von Läsion oder Gewebe an Haut und Subkutangewebe, durch Infrarotkoagulation und Kryotherapie, kleinflächig, am Fuss	86.41.11 ↔	Radikale und grossflächige Exzision von Läsion oder Gewebe an Haut und Subkutangewebe, ohne primären Wundverschluss, am Kopf
86.2c.3e ‡↔	Destruktion von Läsion oder Gewebe an Haut und Subkutangewebe, durch Infrarotkoagulation und Kryotherapie, kleinflächig, an anderer Lokalisation	86.41.12 ↔	Radikale und grossflächige Exzision von Läsion oder Gewebe an Haut und Subkutangewebe, ohne primären Wundverschluss, am Hals
86.2c.41 ‡↔	Destruktion von Läsion oder Gewebe an Haut und Subkutangewebe, durch Infrarotkoagulation und Kryotherapie, grossflächig, am Kopf	86.41.13 ↔	Radikale und grossflächige Exzision von Läsion oder Gewebe an Haut und Subkutangewebe, ohne primären Wundverschluss, an Schulter und Axilla
86.2c.46 ‡↔	Destruktion von Läsion oder Gewebe an Haut und Subkutangewebe, durch Infrarotkoagulation und Kryotherapie, grossflächig, an der Hand	86.41.14 ↔	Radikale und grossflächige Exzision von Läsion oder Gewebe an Haut und Subkutangewebe, ohne primären Wundverschluss, an Oberarm und Ellenbogen
86.2c.4d ‡↔	Destruktion von Läsion oder Gewebe an Haut und Subkutangewebe, durch Infrarotkoagulation und Kryotherapie, grossflächig, am Fuss	86.41.15 ↔	Radikale und grossflächige Exzision von Läsion oder Gewebe an Haut und Subkutangewebe, ohne primären Wundverschluss, an Unterarm
86.2c.4e ‡↔	Destruktion von Läsion oder Gewebe an Haut und Subkutangewebe, durch Infrarotkoagulation und Kryotherapie, grossflächig, an anderer Lokalisation	86.41.16 ↔	Radikale und grossflächige Exzision von Läsion oder Gewebe an Haut und Subkutangewebe, ohne primären Wundverschluss, an der Hand
86.2c.51 ‡↔	Destruktion von Läsion oder Gewebe an Haut und Subkutangewebe, durch Lasertherapie, kleinflächig, am Kopf	86.41.17 ↔	Radikale und grossflächige Exzision von Läsion oder Gewebe an Haut und Subkutangewebe, ohne primären Wundverschluss, an Brustwand und Rücken
86.2c.56 ‡↔	Destruktion von Läsion oder Gewebe an Haut und Subkutangewebe, durch Lasertherapie, kleinflächig, an der Hand	86.41.18 ↔	Radikale und grossflächige Exzision von Läsion oder Gewebe an Haut und Subkutangewebe, ohne primären Wundverschluss, an Bauchregion und Leiste
86.2c.5d ‡↔	Destruktion von Läsion oder Gewebe an Haut und Subkutangewebe, durch Lasertherapie, kleinflächig, am Fuss	86.41.1a ↔	Radikale und grossflächige Exzision von Läsion oder Gewebe an Haut und Subkutangewebe, ohne primären Wundverschluss, am Gesäss
86.2c.5e ‡↔	Destruktion von Läsion oder Gewebe an Haut und Subkutangewebe, durch Lasertherapie, kleinflächig, an anderer Lokalisation	86.41.1b ↔	Radikale und grossflächige Exzision von Läsion oder Gewebe an Haut und Subkutangewebe, ohne primären Wundverschluss, an Oberschenkel und Knie
86.2c.61 ‡↔	Destruktion von Läsion oder Gewebe an Haut und Subkutangewebe, durch Lasertherapie, grossflächig, am Kopf	86.41.1c ↔	Radikale und grossflächige Exzision von Läsion oder Gewebe an Haut und Subkutangewebe, ohne primären Wundverschluss, an Unterschenkel
86.2c.66 ‡↔	Destruktion von Läsion oder Gewebe an Haut und Subkutangewebe, durch Lasertherapie, grossflächig, an der Hand	86.41.1d ↔	Radikale und grossflächige Exzision von Läsion oder Gewebe an Haut und Subkutangewebe, ohne primären Wundverschluss, am Fuss
86.2c.6d ‡↔	Destruktion von Läsion oder Gewebe an Haut und Subkutangewebe, durch Lasertherapie, grossflächig, am Fuss	86.42.11 ↔	Radikale und grossflächige Exzision von Läsion oder Gewebe an Haut und Subkutangewebe, mit primärem Wundverschluss, am Kopf
86.2c.6e ‡↔	Destruktion von Läsion oder Gewebe an Haut und Subkutangewebe, durch Lasertherapie, grossflächig, an anderer Lokalisation	86.42.12 ↔	Radikale und grossflächige Exzision von Läsion oder Gewebe an Haut und Subkutangewebe, mit primärem Wundverschluss, am Hals
86.32.11 ‡↔	Lokale Exzision von Läsion oder Gewebe an Haut und Subkutangewebe, mit primärem Wundverschluss, am Kopf	86.42.13 ↔	Radikale und grossflächige Exzision von Läsion oder Gewebe an Haut und Subkutangewebe, mit primärem Wundverschluss, an Schulter und Axilla
86.32.16 ‡↔	Lokale Exzision von Läsion oder Gewebe an Haut und Subkutangewebe, mit primärem Wundverschluss, an der Hand	86.42.14 ↔	Radikale und grossflächige Exzision von Läsion oder Gewebe an Haut und Subkutangewebe, mit primärem Wundverschluss, an Oberarm und Ellenbogen
86.32.1d ‡↔	Lokale Exzision von Läsion oder Gewebe an Haut und Subkutangewebe, mit primärem Wundverschluss, am Fuss	86.42.15 ↔	Radikale und grossflächige Exzision von Läsion oder Gewebe an Haut und Subkutangewebe, mit primärem Wundverschluss, an Unterarm
86.32.1e ‡↔	Lokale Exzision von Läsion oder Gewebe an Haut und Subkutangewebe, mit primärem Wundverschluss, an anderer Lokalisation	86.42.16 ↔	Radikale und grossflächige Exzision von Läsion oder Gewebe an Haut und Subkutangewebe, mit primärem Wundverschluss, an der Hand
86.33.11 ‡↔	Lokale Exzision von Läsion oder Gewebe an Haut und Subkutangewebe, mit plastischer Deckung, am Kopf		

86.42.17 ↔	Radikale und grossflächige Exzision von Läsion oder Gewebe an Haut und Subkutangewebe, mit primärem Wundverschluss, an Brustwand und Rücken	86.84.21 ↔	Korrektur einer Narbenkontraktur oder Bride am Kopf
86.42.18 ↔	Radikale und grossflächige Exzision von Läsion oder Gewebe an Haut und Subkutangewebe, mit primärem Wundverschluss, an Bauchregion und Leiste	86.84.26 ↔	Korrektur einer Narbenkontraktur oder Bride an der Hand
86.42.1a ↔	Radikale und grossflächige Exzision von Läsion oder Gewebe an Haut und Subkutangewebe, mit primärem Wundverschluss, am Gesäss	86.84.2d ↔	Korrektur einer Narbenkontraktur oder Bride am Fuss
86.42.1b ↔	Radikale und grossflächige Exzision von Läsion oder Gewebe an Haut und Subkutangewebe, mit primärem Wundverschluss, an Oberschenkel und Knie	86.84.2e ↔	Korrektur einer Narbenkontraktur oder Bride an anderer Lokalisation
86.42.1c ↔	Radikale und grossflächige Exzision von Läsion oder Gewebe an Haut und Subkutangewebe, mit primärem Wundverschluss, an Unterschenkel	86.88.i1 ↔	Operative Anlage oder Wechsel eines Systems zur Vakuumversiegelung in Regional- oder Allgemeinanästhesie, tiefreichend, an Knochen und Gelenken der Extremitäten
86.42.1d ↔	Radikale und grossflächige Exzision von Läsion oder Gewebe an Haut und Subkutangewebe, mit primärem Wundverschluss, am Fuss	86.88.i2 ↔	Operative Anlage oder Wechsel eines Systems zur Vakuumversiegelung in Regional- oder Allgemeinanästhesie, tiefreichend, an Thorax, Mediastinum und Sternum
86.43.11 ↔	Radikale und grossflächige Exzision von Läsion oder Gewebe an Haut und Subkutangewebe, mit plastischer Deckung, am Kopf	86.88.i3 ↔	Operative Anlage oder Wechsel eines Systems zur Vakuumversiegelung in Regional- oder Allgemeinanästhesie, am offenen Abdomen
86.43.12 ↔	Radikale und grossflächige Exzision von Läsion oder Gewebe an Haut und Subkutangewebe, mit plastischer Deckung, am Hals	86.88.i4 ↔	Operative Anlage oder Wechsel eines Systems zur Vakuumversiegelung in Regional- oder Allgemeinanästhesie, endorektal
86.43.13 ↔	Radikale und grossflächige Exzision von Läsion oder Gewebe an Haut und Subkutangewebe, mit plastischer Deckung, an Schulter und Axilla	86.88.i5 ↔	Operative Anlage oder Wechsel eines Systems zur Vakuumversiegelung in Regional- oder Allgemeinanästhesie, an Haut und Subkutangewebe
86.43.14 ↔	Radikale und grossflächige Exzision von Läsion oder Gewebe an Haut und Subkutangewebe, mit plastischer Deckung, an Oberarm und Ellenbogen	86.88.i6 ↔	Operative Anlage oder Wechsel eines Systems zur Vakuumversiegelung in Regional- oder Allgemeinanästhesie, an anderer Lokalisation
86.43.15 ↔	Radikale und grossflächige Exzision von Läsion oder Gewebe an Haut und Subkutangewebe, mit plastischer Deckung, an Unterarm	86.a1.12 †↔	Epifasziale Nekrosektomie oder tangentielle Exzision bei Verbrennungen und Verätzungen
86.43.16 ↔	Radikale und grossflächige Exzision von Läsion oder Gewebe an Haut und Subkutangewebe, mit plastischer Deckung, an der Hand	86.a2.00 †↔	Spezielle temporäre Weichteildeckungen bei Verbrennungen und Verätzungen, n.n.bez.
86.43.17 ↔	Radikale und grossflächige Exzision von Läsion oder Gewebe an Haut und Subkutangewebe, mit plastischer Deckung, an Brustwand und Rücken	86.a2.09 †↔	Spezielle temporäre Weichteildeckungen bei Verbrennungen und Verätzungen, sonstige
86.43.18 ↔	Radikale und grossflächige Exzision von Läsion oder Gewebe an Haut und Subkutangewebe, mit plastischer Deckung, an Bauchregion und Leiste	92.27.00 ↔	Implantation oder Einsetzen radioaktiver Elemente (Brachytherapie mit umschlossenen Radionukliden), Körperoberfläche, sonstiger oder n.n.bez.
86.43.1a ↔	Radikale und grossflächige Exzision von Läsion oder Gewebe an Haut und Subkutangewebe, mit plastischer Deckung, am Gesäss	92.27.10 ↔	Implantation oder Einsetzen radioaktiver Elemente (Brachytherapie mit umschlossenen Radionukliden), weibliche Geschlechtsorgane, n.n.bez.
86.43.1b ↔	Radikale und grossflächige Exzision von Läsion oder Gewebe an Haut und Subkutangewebe, mit plastischer Deckung, an Oberschenkel und Knie	92.27.11 ↔	Implantation oder Einsetzen radioaktiver Elemente (Brachytherapie mit umschlossenen Radionukliden), intrauterin
86.43.1c ↔	Radikale und grossflächige Exzision von Läsion oder Gewebe an Haut und Subkutangewebe, mit plastischer Deckung, an Unterschenkel	92.27.12 ↔	Implantation oder Einsetzen radioaktiver Elemente (Brachytherapie mit umschlossenen Radionukliden), intravaginal
86.43.1d ↔	Radikale und grossflächige Exzision von Läsion oder Gewebe an Haut und Subkutangewebe, mit plastischer Deckung, am Fuss	92.27.13 ↔	Implantation oder Einsetzen radioaktiver Elemente (Brachytherapie mit umschlossenen Radionukliden), intrauterin und intravaginal kombiniert
86.83.11 ↔	Gewebereduktionsplastik an Kopf und Hals	92.27.21 ↔	Implantation oder Einsetzen radioaktiver Elemente (Brachytherapie mit umschlossenen Radionukliden), Körperoberfläche
86.83.12 ↔	Gewebereduktionsplastik an Schulter und Oberarm	92.27.22 ↔	Implantation oder Einsetzen radioaktiver Elemente (Brachytherapie mit umschlossenen Radionukliden), intrakavitär
86.83.13 ↔	Gewebereduktionsplastik an Unterarm	92.27.23 ↔	Implantation oder Einsetzen radioaktiver Elemente (Brachytherapie mit umschlossenen Radionukliden), intraluminal
86.83.14 ↔	Gewebereduktionsplastik an Hand	92.27.30 ↔	Implantation oder Einsetzen radioaktiver Elemente (Brachytherapie mit umschlossenen Radionukliden), Gefäss n.n.bez.
86.83.1a ↔	Gewebereduktionsplastik am Bauch	92.27.31 ↔	Implantation oder Einsetzen radioaktiver Elemente (Brachytherapie mit umschlossenen Radionukliden), Koronargefäss
86.83.1b ↔	Gewebereduktionsplastik an Rücken oder Flanke	92.27.39 ↔	Implantation oder Einsetzen radioaktiver Elemente (Brachytherapie mit umschlossenen Radionukliden), sonstiges Gefäss
86.83.1c ↔	Gewebereduktionsplastik gleichzeitig Bauch, Flanke sowie Rücken	92.27.40 ↔	Implantation oder Einsetzen radioaktiver Elemente (Brachytherapie mit umschlossenen Radionukliden), intraoperativ
86.83.1d ↔	Gewebereduktionsplastik an der Leisten- und Genitalregion		
86.83.1e ↔	Gewebereduktionsplastik am Gesäss		
86.83.1f ↔	Gewebereduktionsplastik an Oberschenkel		
86.83.1g ↔	Gewebereduktionsplastik an Unterschenkel und Fuss		

- 92.27.70 ↔ Radioaktive Moulagen, n.n.bez.  
 92.27.71 ↔ Radioaktive Moulagen, Konstruktion und Applikation von oberflächlichen radioaktiven Moulagen  
 92.27.72 ↔ Radioaktive Moulagen, Konstruktion und Applikation von nicht auf der Körperoberfläche verwendeten Applikatoren  
 92.27.73 ↔ Radioaktive Moulagen, Konstruktion und Applikation von Augenapplikatoren  
 92.27.79 ↔ Radioaktive Moulagen, sonstige  
 92.28.00 ↔ Injektion, Instillation oder orale Gabe von Radioisotopen, n.n.bez.  
 92.28.01 ↔ Instillation von offenen Radionukliden in Gelenke  
 92.28.02 ↔ Radiojodtherapie bis 1,2 GBq I-131, ohne Gabe von rekombinantem Thyreotropin (rh-TSH)  
 92.28.03 ↔ Radiojodtherapie bis 1,2 GBq I-131, mit Gabe von rekombinantem Thyreotropin (rh-TSH)  
 92.28.04 ↔ Radiojodtherapie über 1,2 bis unter 5 GBq I-131, ohne Gabe von rekombinantem Thyreotropin (rh-TSH)  
 92.28.05 ↔ Radiojodtherapie über 1,2 bis unter 5 GBq I-131, mit Gabe von rekombinantem Thyreotropin (rh-TSH)  
 92.28.06 ↔ Radiojodtherapie mit 5 und mehr GBq I-131, ohne Gabe von rekombinantem Thyreotropin (rh-TSH)  
 92.28.07 ↔ Radiojodtherapie mit 5 und mehr GBq I-131, mit Gabe von rekombinantem Thyreotropin (rh-TSH)  
 92.28.11 ↔ Therapie mit offenen Radionukliden bei Knochenmetastasen  
 92.28.13 ↔ Radiorezeptortherapie mit DOTA-konjugierten Somatostatin-Analoga  
 92.28.20 ↔ Radioimmuntherapie mit 90Y-Ibritumomab-Tiuxetan, parenteral  
 92.28.21 ↔ Gabe von Jod-131-MIBG (Metajodbenzylguanidin) parenteral  
 92.28.22 ↔ Radioimmuntherapie mit Jod 131 [I-131] Tositumomab, parenteral  
 92.28.23 ↔ Radioimmuntherapie mit sonstigen Antikörpern, parenteral  
 92.28.31 ↔ Selektive intravaskuläre Radiochemoembolisation mit I-131-Lipiodol  
 92.28.32 ↔ Selektive intravaskuläre Radionuklidtherapie (SIRT) durch Embolisation von Yttrium-90-markierten Mikrosphären  
 92.28.33 ↔ Endovaskuläre Brachytherapie mit Rhenium-188  
 92.28.99 ↔ Injektion, Instillation oder orale Gabe von Radioisotopen, sonstige  
 92.29.11 ↔ Interstitielle Brachytherapie mit Implantation von entfernbaren Strahlern in einer Ebene, niedrige Dosisleistung  
 92.29.12 ↔ Interstitielle Brachytherapie mit Implantation von entfernbaren Strahlern in einer Ebene, gepulste Dosisleistung (Pulsed dose rate)  
 92.29.13 ↔ Interstitielle Brachytherapie mit Implantation von entfernbaren Strahlern in einer Ebene, hohe Dosisleistung  
 92.29.19 ↔ Interstitielle Brachytherapie mit Implantation von entfernbaren Strahlern in einer Ebene, sonstige  
 92.29.21 ↔ Interstitielle Brachytherapie mit Volumenimplantation von entfernbaren Strahlern in mehreren Ebenen, niedrige Dosisleistung  
 92.29.22 ↔ Interstitielle Brachytherapie mit Volumenimplantation von entfernbaren Strahlern in mehreren Ebenen, gepulste Dosisleistung (Pulsed dose rate)  
 92.29.23 ↔ Interstitielle Brachytherapie mit Volumenimplantation von entfernbaren Strahlern in mehreren Ebenen, hohe Dosisleistung  
 92.29.24 ↔ Brachytherapie mit Implantation von entfernbaren Strahlern in mehreren Ebenen, hohe Dosisleistung, intraoperativ  
 92.29.29 ↔ Interstitielle Brachytherapie mit Volumenimplantation von entfernbaren Strahlern in mehreren Ebenen, sonstige  
 92.29.31 ↔ Interstitielle Brachytherapie mit Implantation von permanenten Strahlern, bis 10 Quellen  
 92.29.32 ↔ Interstitielle Brachytherapie mit Implantation von permanenten Strahlern, von 11 bis 15 Quellen  
 92.29.33 ↔ Interstitielle Brachytherapie mit Implantation von permanenten Strahlern, von 16 bis 20 Quellen  
 92.29.34 ↔ Interstitielle Brachytherapie mit Implantation von permanenten Strahlern, von 21 bis 25 Quellen  
 92.29.35 ↔ Interstitielle Brachytherapie mit Implantation von permanenten Strahlern, von 26 bis 30 Quellen  
 92.29.36 ↔ Interstitielle Brachytherapie mit Implantation von permanenten Strahlern, von 31 bis 35 Quellen  
 92.29.37 ↔ Interstitielle Brachytherapie mit Implantation von permanenten Strahlern, von 36 bis 40 Quellen  
 92.29.38 ↔ Interstitielle Brachytherapie mit Implantation von permanenten Strahlern, von 41 bis 45 Quellen  
 92.29.39 ↔ Interstitielle Brachytherapie mit Implantation von permanenten Strahlern, von 46 bis 50 Quellen  
 92.29.3a ↔ Interstitielle Brachytherapie mit Implantation von permanenten Strahlern, von 51 bis 55 Quellen  
 92.29.3b ↔ Interstitielle Brachytherapie mit Implantation von permanenten Strahlern, von 56 bis 60 Quellen  
 92.29.3c ↔ Interstitielle Brachytherapie mit Implantation von permanenten Strahlern, von 61 bis 65 Quellen  
 92.29.3d ↔ Interstitielle Brachytherapie mit Implantation von permanenten Strahlern, von 66 bis 70 Quellen  
 92.29.3e ↔ Interstitielle Brachytherapie mit Implantation von permanenten Strahlern, von 71 und mehr Quellen

### Prozedur J11-4

- 00.55.00 ↔ Einsetzen von peripheren Gefässstent(s) mit Medikamenten-Freisetzung, n.n.bez.  
 00.55.11 ↔ Einsetzen von peripheren Gefässstent(s) mit Medikamenten-Freisetzung, drug eluting überlange Stents (>10 cm)  
 00.55.99 ↔ Einsetzen von peripheren Gefässstent(s) mit Medikamenten-Freisetzung, sonstige  
 00.63 ↔ Perkutanes Einsetzen von Stent(s) an A. carotis  
 00.64 ↔ Perkutanes Einsetzen von Stent(s) an sonstigen präzerebralen (extrakraniellen) Arterien  
 00.65.00 ↔ Perkutanes Einsetzen von sonstigem(n) intrakraniellen vaskulären Stent(s), n.n.bez.  
 00.65.11 ↔ Perkutanes transluminale Einsetzen von intrakraniellen vaskulären Mikrostant(s)  
 00.65.99 ↔ Perkutanes Einsetzen von sonstigem(n) intrakraniellen vaskulären Stent(s), sonstige  
 00.67.00 ↔ Perkutanes Einsetzen von zentralen Gefässstent(s), n.n.bez.  
 00.67.10 ↔ Perkutanes Einsetzen von Gefässstent(s) in die V. cava  
 00.67.20 ↔ Perkutanes Einsetzen von Gefässstent(s) in die V. porta  
 00.67.99 ↔ Perkutanes Einsetzen von zentralen Gefässstent(s), sonstige  
 39.27.00 ↔ Arteriovenöser Shunt für Hämodialyse, n.n.bez.  
 39.27.09 ↔ Arteriovenöser Shunt für Hämodialyse, sonstige  
 39.27.10 ↔ Anlegen einer AV-Fistel für Hämodialyse  
 39.27.11 ↔ Anlegen einer AV-Fistel mit allogenen oder alloplastischem Material für Hämodialyse

- 39.27.12 ↔ Anlegen einer AV-Fistel mittels einer Hybridprothese aus zwei Komponenten, perkutan-transluminale Implantation der venösen Komponente sowie offen chirurgische Implantation des arteriellen Grafts
- 39.42.11 ↔ Entfernen bei Wechsel eines arteriovenösen Shunts zur Hämodialyse
- 39.42.12 ↔ Revision ohne Ersatz eines arteriovenösen Shunts zur Hämodialyse
- 39.43 ↔ Verschluss eines arteriovenösen Shunts zur Hämodialyse
- 39.50.00 ↔ Angioplastik oder Atherektomie an sonstigem(n) Nicht-Herzkranzgefäss(en), n.n.bez.
- 39.50.10 ↔ Angioplastik oder Atherektomie an sonstigem(n) Nicht-Herzkranzgefäss(en) mit Ballon, n.n.bez.
- 39.50.11 ↔ Angioplastik oder Atherektomie an sonstigem(n) Nicht-Herzkranzgefäss(en) mit einfacher Ballon
- 39.50.12 ↔ Angioplastik oder Atherektomie an sonstigem(n) Nicht-Herzkranzgefäss(en) mit cutting Ballon
- 39.50.13 ↔ Angioplastik oder Atherektomie an sonstigem(n) Nicht-Herzkranzgefäss(en) mit Kryoplastie-Ballon
- 39.50.14 ↔ Angioplastik oder Atherektomie an sonstigem(n) Nicht-Herzkranzgefäss(en) mit Drug eluting Ballon
- 39.50.19 ↔ Angioplastik oder Atherektomie an sonstigem(n) Nicht-Herzkranzgefäss(en) mit sonstiger Ballon
- 39.50.20 ↔ Angioplastik Blade- Laserangioplastie an sonstigem(n) Nicht-Herzkranzgefäss(en)
- 39.50.21 ↔ Angioplastik Thrombektomie an sonstigem(n) Nicht-Herzkranzgefäss(en)
- 39.50.99 ↔ Angioplastik oder Atherektomie an sonstigem(n) Nicht-Herzkranzgefäss(en), sonstige
- 39.52.99 ↔ Sonstige Korrektur eines Aneurysmas, sonstige
- 39.71.00 ↔ Endovaskuläre Implantation eines Grafts in Aorta abdominalis, n.n.bez.
- 39.71.10 ↔ Endovaskuläre Implantation eines Grafts in Aorta abdominalis, aortoiliakal, ohne Fenestrierung oder Seitenarm
- 39.71.11 ↔ Endovaskuläre Implantation eines Grafts in Aorta abdominalis, aortoiliakal, mit Fenestrierung oder Seitenarm
- 39.71.12 ↔ Endovaskuläre Implantation eines Grafts in Aorta abdominalis, Bifurkationsprothese, aortobiliakal, ohne Fenestrierung oder Seitenarm
- 39.71.13 ↔ Endovaskuläre Implantation eines Grafts in Aorta abdominalis, Bifurkationsprothese, aortobiliakal, mit Fenestrierung oder Seitenarm
- 39.71.14 ↔ Endovaskuläre Implantation eines Grafts in Aorta abdominalis, Rohrprothese, aortal, ohne Fenestrierung oder Seitenarm
- 39.71.15 ↔ Endovaskuläre Implantation eines Grafts in Aorta abdominalis, Rohrprothese, aortal, mit Fenestrierung oder Seitenarm
- 39.71.99 ↔ Endovaskuläre Implantation eines Grafts in Aorta abdominalis, sonstige
- 39.72.00 ↔ Endovaskuläre plastische Rekonstruktion oder Okklusion von Gefässen am Kopf und Hals, n.n.bez.
- 39.72.10 ↔ Selektive Embolisation von intrakraniellen Gefässen, n.n.bez.
- 39.72.11 ↔ Selektive Embolisation von intrakraniellen Gefässen mit Partikeln oder Metallspiralen
- 39.72.12 ↔ Selektive Embolisation von intrakraniellen Gefässen mit embolisierenden Flüssigkeiten, ablösbaren Ballons oder Schirmen
- 39.72.13 ↔ Selektive Embolisation von intrakraniellen Gefässen durch Stents als Flow-Diverter
- 39.72.14 ↔ Selektive Embolisation von intrakraniellen Gefässen mit adhäsivem Embolisat
- 39.72.19 ↔ Selektive Embolisation von intrakraniellen Gefässen, sonstige
- 39.72.20 ↔ Selektive Embolisation von extrakraniellen Gefässen des Kopfes und des Halses, n.n.bez.
- 39.72.21 ↔ Selektive Embolisation von extrakraniellen Gefässen des Kopfes und des Halses mit Partikeln oder Metallspiralen
- 39.72.22 ↔ Selektive Embolisation von extrakraniellen Gefässen des Kopfes und des Halses mit embolisierenden Flüssigkeiten, ablösbaren Ballons oder Schirmen
- 39.72.24 ↔ Selektive Embolisation von extrakraniellen Gefässen des Kopfes und des Halses mit adhäsivem Embolisat
- 39.72.29 ↔ Selektive Embolisation von extrakraniellen Gefässen des Kopfes und des Halses, sonstige
- 39.72.30 ↔ Perkutan-transluminale Embolisation einer Gefässmissbildung durch Mikrokatheter, n.n.bez.
- 39.72.31 ↔ Perkutan-transluminale Embolisation einer Gefässmissbildung durch Mikrokatheter, Verwendung von einem Mikrokatheter
- 39.72.32 ↔ Perkutan-transluminale Embolisation einer Gefässmissbildung durch Mikrokatheter, Verwendung von zwei Mikrokathetern
- 39.72.33 ↔ Perkutan-transluminale Embolisation einer Gefässmissbildung durch Mikrokatheter, Verwendung von drei Mikrokathetern
- 39.72.34 ↔ Perkutan-transluminale Embolisation einer Gefässmissbildung durch Mikrokatheter, Verwendung von vier Mikrokathetern
- 39.72.35 ↔ Perkutan-transluminale Embolisation einer Gefässmissbildung durch Mikrokatheter, Verwendung von fünf Mikrokathetern
- 39.72.36 ↔ Perkutan-transluminale Embolisation einer Gefässmissbildung durch Mikrokatheter, Verwendung von 6 und mehr Mikrokathetern
- 39.72.99 ↔ Endovaskuläre plastische Rekonstruktion oder Okklusion von Gefässen am Kopf und Hals, sonstige
- 39.73.00 ↔ Endovaskuläre Implantation eines Graft an der thorakalen Aorta, n.n.bez.
- 39.73.10 ↔ Endovaskuläre Implantation eines Grafts in die Aorta thoracica, ohne Fenestrierung oder Seitenarm
- 39.73.11 ↔ Endovaskuläre Implantation eines Grafts in die Aorta thoracica, mit Fenestrierung oder Seitenarm
- 39.73.20 ↔ Endovaskuläre Implantation eines Grafts in die Aorta thoracoabdominalis
- 39.73.99 ↔ Endovaskuläre Implantation eines Grafts an der thorakalen Aorta, sonstige
- 39.75.01 ↔ Perkutan-transluminale Gefässintervention, sonstige Gefässe, Fremdkörperentfernung mit Bergekatheter, Körbchenkatheter, etc.
- 39.75.10 ↔ Perkutan-transluminale Gefässintervention, sonstige Gefässe, Kathetersysteme zu Rekanalisation von Totalverschlüssen
- 39.75.11 ↔ Perkutan-transluminale Gefässintervention, sonstige Gefässe, Rotationstherombektomie
- 39.75.12 ↔ Perkutan-transluminale Gefässintervention, sonstige Gefässe, Laserangioplastie
- 39.75.13 ↔ Perkutan-transluminale Gefässintervention, sonstige Gefässe, Anti-Embolie-System (periphere oder viszerale Gefässe)
- 39.75.14 ↔ Perkutan-transluminale Gefässintervention, sonstige Gefässe, Atherektomie
- 39.75.15 ↔ Perkutan-transluminale Gefässintervention, sonstige Gefässe, selektive Thrombolyse
- 39.75.16 ↔ Perkutan-transluminale Gefässintervention sonstige Gefässe, selektive Thrombolyse, ultraschallunterstützt
- 39.75.30 ↔ Zerebrale Perfusionsaugmentation durch partielle endoaortale Ballonokklusion
- 39.76.50 ↔ Perkutane selektive Thrombolyse an extrakraniellen Gefässen des Kopfes und Halses
- 39.76.70 ↔ Perkutane endovaskuläre Fremdkörperentfernung aus extrakraniellen Gefässen des Kopfes und Halses
- 39.77.50 ↔ Perkutane selektive Thrombolyse von intrakraniellen(n) Gefäss(en)



39.77.70 ↔	Perkutane endovaskuläre Fremdkörperentfernung aus intrakraniell(em)n Gefäss(en)	39.79.56 ↔	Selektive Embolisation mit Schirmen von abdominalen Gefässen
39.79.11 ↔	Endovaskuläre Implantation eines Grafts an Viszeralgefässen	39.79.57 ↔	Selektive Embolisation mit Schirmen von Gefässen der unteren Extremitäten
39.79.12 ↔	Endovaskuläre Implantation eines Grafts an Gefässen des Beckens	39.79.58 ↔	Selektive Embolisation mit Schirmen von spinalen Gefässen
39.79.13 ↔	Endovaskuläre Implantation eines Grafts an abdominalen Gefässen	39.79.59 ↔	Selektive Embolisation mit Schirmen von sonstigen Gefässen, sonstige
39.79.19 ↔	Endovaskuläre Implantation eines Grafts an sonstigen Gefässen, sonstige	39.79.60 ↔	Selektive Embolisation mit Partikeln von sonstigen Gefässen, n.n.bez.
39.79.21 ↔	Coil-Embolisation oder -Verschluss von Gefässen der oberen Extremitäten	39.79.61 ↔	Selektive Embolisation mit Partikeln von Gefässen der oberen Extremitäten
39.79.22 ↔	Coil-Embolisation oder -Verschluss der Aorta	39.79.62 ↔	Selektive Embolisation mit Partikeln der Aorta
39.79.24 ↔	Coil-Embolisation oder -Verschluss von thorakalen Gefässen	39.79.64 ↔	Selektive Embolisation mit Partikeln von thorakalen Gefässen
39.79.25 ↔	Coil-Embolisation oder -Verschluss von viszerale Gefässen	39.79.65 ↔	Selektive Embolisation mit Partikeln von viszerale Gefässen
39.79.26 ↔	Coil-Embolisation oder -Verschluss von abdominalen Gefässen	39.79.66 ↔	Selektive Embolisation mit Partikeln von abdominalen Gefässen
39.79.27 ↔	Coil-Embolisation oder -Verschluss von Gefässen der unteren Extremitäten	39.79.67 ↔	Selektive Embolisation mit Partikeln von Gefässen der unteren Extremitäten
39.79.28 ↔	Coil-Embolisation oder -Verschluss von spinalen Gefässen	39.79.68 ↔	Selektive Embolisation mit Partikeln von spinalen Gefässen
39.79.29 ↔	Coil-Embolisation oder -Verschluss von sonstigen Gefässen, sonstige	39.79.69 ↔	Selektive Embolisation mit Partikeln von sonstigen Gefässen, sonstige
39.79.30 ↔	Selektive Embolisation mit embolisierenden Flüssigkeiten von sonstigen Gefässen, n.n.bez.	39.79.70 ↔	Kathetertechnischer Verschluss von Arterien mittels Laser, sonstigen Gefässen, n.n.bez.
39.79.31 ↔	Selektive Embolisation mit embolisierenden Flüssigkeiten von Gefässen der oberen Extremitäten	39.79.71 ↔	Kathetertechnischer Verschluss mittels Laser, an Arterien der oberen Extremitäten
39.79.32 ↔	Selektive Embolisation mit embolisierenden Flüssigkeiten der Aorta	39.79.72 ↔	Kathetertechnischer Verschluss mittels Laser, an der Aorta
39.79.34 ↔	Selektive Embolisation mit embolisierenden Flüssigkeiten von thorakalen Gefässen	39.79.74 ↔	Kathetertechnischer Verschluss mittels Laser, an thorakalen Gefässen
39.79.35 ↔	Selektive Embolisation mit embolisierenden Flüssigkeiten von viszerale Gefässen	39.79.75 ↔	Kathetertechnischer Verschluss mittels Laser, an Gefässen der unteren Extremitäten
39.79.36 ↔	Selektive Embolisation mit embolisierenden Flüssigkeiten von abdominalen Gefässen	39.79.76 ↔	Kathetertechnischer Verschluss mittels Laser, an viszerale Gefässen
39.79.37 ↔	Selektive Embolisation mit embolisierenden Flüssigkeiten von Gefässen der unteren Extremitäten	39.79.77 ↔	Kathetertechnischer Verschluss mittels Laser, an abdominalen Gefässen
39.79.38 ↔	Selektive Embolisation mit embolisierenden Flüssigkeiten von spinalen Gefässen	39.79.79 ↔	Kathetertechnischer Verschluss von Arterien mittels Laser, sonstige Gefässe, sonstige
39.79.39 ↔	Selektive Embolisation mit embolisierenden Flüssigkeiten von sonstigen Gefässen, sonstige	39.79.80 ↔	Kathetertechnischer Verschluss von Arterien mittels Radiofrequenz, sonstige Gefässe, n.n.bez.
39.79.40 ↔	Selektive Embolisation mit ablösbaren Ballons von sonstigen Gefässen, n.n.bez.	39.79.81 ↔	Kathetertechnischer Verschluss mittels Radiofrequenz an Arterien der oberen Extremitäten
39.79.41 ↔	Selektive Embolisation mit ablösbaren Ballons von Gefässen der oberen Extremitäten	39.79.82 ↔	Kathetertechnischer Verschluss mittels Radiofrequenz an der Aorta
39.79.42 ↔	Selektive Embolisation mit ablösbaren Ballons der Aorta	39.79.84 ↔	Kathetertechnischer Verschluss mittels Radiofrequenz an thorakalen Gefässen
39.79.44 ↔	Selektive Embolisation mit ablösbaren Ballons von thorakalen Gefässen	39.79.85 ↔	Kathetertechnischer Verschluss mittels Radiofrequenz an Gefässen der unteren Extremitäten
39.79.45 ↔	Selektive Embolisation mit ablösbaren Ballons von viszerale Gefässen	39.79.86 ↔	Kathetertechnischer Verschluss mittels Radiofrequenz an viszerale Gefässen
39.79.46 ↔	Selektive Embolisation mit ablösbaren Ballons von abdominalen Gefässen	39.79.87 ↔	Kathetertechnischer Verschluss mittels Radiofrequenz an abdominalen Gefässen
39.79.47 ↔	Selektive Embolisation mit ablösbaren Ballons von spinalen Gefässen	39.79.89 ↔	Kathetertechnischer Verschluss mittels Radiofrequenz an sonstigen Gefässen, sonstige
39.79.48 ↔	Selektive Embolisation mit ablösbaren Ballons von Gefässen der unteren Extremitäten	39.90.00 ↔	Einsetzen von peripheren Gefässstent(s) ohne Medikamenten-Freisetzung, n.n.bez.
39.79.49 ↔	Selektive Embolisation mit ablösbaren Ballons von sonstigen Gefässen, sonstige	39.90.10 ↔	Einsetzen von Gefässstent(s) in nicht-kardiale Gefässe, bare Stents
39.79.50 ↔	Selektive Embolisation mit Schirmen von sonstigen Gefässen, n.n.bez.	39.90.11 ↔	Einsetzen von Gefässstent(s) in nicht-kardiale Gefässe, bioresorbierbare Stents
39.79.51 ↔	Selektive Embolisation mit Schirmen von Gefässen der oberen Extremitäten	39.90.12 ↔	Einsetzen von Gefässstent(s) in nicht-kardiale Gefässe, grosslumige Stents n.n.bez.
39.79.52 ↔	Selektive Embolisation mit Schirmen der Aorta	39.90.13 ↔	Einsetzen von Gefässstent(s) in nicht-kardiale Gefässe, grosslumige Stents ungecovered
39.79.54 ↔	Selektive Embolisation mit Schirmen von thorakalen Gefässen	39.90.14 ↔	Einsetzen von Gefässstent(s) in nicht-kardiale Gefässe, Grosslumige Stents gecovered
39.79.55 ↔	Selektive Embolisation mit Schirmen von viszerale Gefässen		

39.90.15 ↔ Einsetzen von Gefässstent(s) in nicht-kardiale Gefässe, gecovered Stents (Stentgrafts) in nicht-aneurysmatischen Gefässen	39.90.31 ↔ Einsetzen von überlangen bare Stent(s) (>10 cm) in nicht-kardiale Gefässe
39.90.16 ↔ Einsetzen von Gefässstent(s) in nichtkardiale Gefässe, gecoverte Stent-Grafts mit bioaktiver Oberfläche	39.90.32 ↔ Einsetzen von überlangen covered Stent(s) (>10 cm) in nicht-kardiale Gefässe
39.90.17 ↔ Einsetzen von peripheren Gefässstent(s), Multilayerstents	39.90.39 ↔ Einsetzen von überlangen Stent(s) (>10 cm) in nicht-kardiale Gefässe, sonstige
39.90.19 ↔ Einsetzen von Gefässstent(s) in nicht-kardiale Gefässe, sonstige Stents	39.90.99 ↔ Einsetzen von peripheren Gefässstent(s) ohne Medikamenten-Freisetzung, sonstige
39.90.30 ↔ Einsetzen von überlangen Stent(s) (>10 cm) in nicht-kardiale Gefässe, n.n.bez.	44.44 ↔ Katheterembolisation zur Blutstillung in Magen oder Duodenum

**ADRG J14****Plastische Rekonstruktion der Mamma bei bösartiger Neubildung**

Prozedur in Tabelle J14-2 und mindestens eine Diagnose in Tabelle J14-1 oder Prozedur in Tabelle J14-3

**DRG J14Z****Plastische Rekonstruktion der Mamma bei bösartiger Neubildung****Hauptdiagnose J14-1**

C50.0 ↔ Bösartige Neubildung: Brustwarze und Warzenhof	C79.2 ↔ Sekundäre BNB Haut
C50.1 ↔ BNB: Zentraler Drüsenkörper der Brustdrüse	C79.81 ↔ Sekundäre bösartige Neubildung der Brustdrüse
C50.2 ↔ BNB: Oberer innerer Quadrant der Brustdrüse	D05.0 ↔ Lobuläres Carcinoma in situ Brustdrüse
C50.3 ↔ BNB: Unterer innerer Quadrant der Brustdrüse	D05.1 ↔ Carcinoma in situ Milchgänge
C50.4 ↔ BNB: Oberer äußerer Quadrant der Brustdrüse	D05.7 ↔ Sonstiges Carcinoma in situ Brustdrüse
C50.5 ↔ BNB: Unterer äußerer Quadrant der Brustdrüse	D05.9 ↔ Carcinoma in situ Brustdrüse, nnbez
C50.6 ↔ Bösartige Neubildung: Recessus axillaris der Brustdrüse	D48.6 ↔ NB unsich/unbek Verhalt Brustdrüse [Mamma]
C50.8 ↔ BNB: Brustdrüse, mehrere Teilbereiche überlappend	Z40.00 ↔ Prophylakt OP wg Risikofakt iVm BNB an der Brustdr [Mamma]
C50.9 ↔ Bösartige Neubildung: Brustdrüse, nicht näher bezeichnet	Z42.1 ↔ Nachbeh unter Anwend plast Chirurgie Mamma [Brustdr]

**Prozedur J14-2**

85.82 ↔ Spalthauttransplantat an die Mamma	86.7a.91 ↔ Lokale Lappenplastik an Haut und Subkutangewebe, sonstige, am Kopf
85.83 ↔ Vollhauttransplantat an die Mamma	86.7a.9d ↔ Lokale Lappenplastik an Haut und Subkutangewebe, sonstige, am Fuss
85.84 ↔ Mammarekonstruktion mit gestieltem Hautlappen	86.7a.9e ↔ Lokale Lappenplastik an Haut und Subkutangewebe, sonstige, an anderer Lokalisation
85.85 ↔ Mammarekonstruktion mit gestielten Muskellappen	86.7b.11 ↔ Gestielte regionale Lappenplastik, am Kopf
85.89.10 ↔ Mammoplastik mit freiem Haut-Muskel-Transplantat	86.7b.12 ↔ Gestielte regionale Lappenplastik, am Hals
85.89.13 ↔ Mammoplastik mit Omentumlappen	86.7b.13 ↔ Gestielte regionale Lappenplastik, an Schulter und Axilla
85.89.14 ↔ Mammoplastik mit gestieltem Haut-Muskel-Transplantat (myokutaner Lappen)	86.7b.14 ↔ Gestielte regionale Lappenplastik, an Oberarm und Ellenbogen
85.89.20 ↔ Mammoplastik mittels Lappenplastik mit mikrovaskulärer Anastomosierung, n.n.bez.	86.7b.15 ↔ Gestielte regionale Lappenplastik, am Unterarm
85.89.21 ↔ Deep inferior epigastric perforator flap (DIEP)	86.7b.17 ↔ Gestielte regionale Lappenplastik, an Brustwand und Rücken
85.89.22 ↔ Superficial inferior epigastric artery flap (SIEA)	86.7b.18 ↔ Gestielte regionale Lappenplastik, an Bauchregion und Leiste
85.89.23 ↔ Muskulokutane Gracilis-Lappenplastik	86.7b.1a ↔ Gestielte regionale Lappenplastik, am Gesäss
85.89.24 ↔ Superior gluteal artery perforator flap (S-GAP)	86.7b.1b ↔ Gestielte regionale Lappenplastik, an Oberschenkel und Knie
85.89.25 ↔ Inferior gluteal artery perforator flap (I-GAP)	86.7b.1c ↔ Gestielte regionale Lappenplastik, am Unterschenkel
85.89.29 ↔ Mammoplastik mittels Lappenplastik mit mikrovaskulärer Anastomosierung, sonstige	86.7b.1d ↔ Gestielte regionale Lappenplastik, am Fuss
86.7a.21 ↔ Dehnungsplastik, grossflächig, am Kopf	86.7c.11 ↔ Gestielte Fernlappenplastik, am Kopf
86.7a.2d ↔ Dehnungsplastik, grossflächig, am Fuss	86.7c.12 ↔ Gestielte Fernlappenplastik, am Hals
86.7a.2e ↔ Dehnungsplastik, grossflächig, an anderer Lokalisation	86.7c.13 ↔ Gestielte Fernlappenplastik, an Schulter und Axilla
86.7a.41 ↔ Verschiebe-Rotationsplastik, grossflächig, am Kopf	86.7c.14 ↔ Gestielte Fernlappenplastik, an Oberarm und Ellenbogen
86.7a.4d ↔ Verschiebe-Rotationsplastik, grossflächig, am Fuss	86.7c.15 ↔ Gestielte Fernlappenplastik, am Unterarm
86.7a.4e ↔ Verschiebe-Rotationsplastik, grossflächig, an anderer Lokalisation	86.7c.17 ↔ Gestielte Fernlappenplastik, an Brustwand und Rücken
86.7a.61 ↔ Transpositionsplastik (VY), grossflächig, am Kopf	86.7c.18 ↔ Gestielte Fernlappenplastik, an Bauchregion und Leiste
86.7a.6d ↔ Transpositionsplastik (VY), grossflächig, am Fuss	86.7c.1a ↔ Gestielte Fernlappenplastik, am Gesäss
86.7a.6e ↔ Transpositionsplastik (VY), grossflächig, an anderer Lokalisation	
86.7a.81 ↔ Insellappenplastik, grossflächig, am Kopf	
86.7a.8d ↔ Insellappenplastik, grossflächig, am Fuss	
86.7a.8e ↔ Insellappenplastik, grossflächig, an anderer Lokalisation	

- |   |   |
|---|---|
| 86.7c.1b ↔ Gestielte Fernlappenplastik, an Oberschenkel und Knie                                    | 86.7d.17 ↔ Plastik mit freiem Lappen mit mikrovaskulärer Anastomosierung, an Brustwand und Rücken   |
| 86.7c.1c ↔ Gestielte Fernlappenplastik, am Unterschenkel  | 86.7d.18 ↔ Plastik mit freiem Lappen mit mikrovaskulärer Anastomosierung, an Bauchregion und Leiste |
| 86.7c.1d ↔ Gestielte Fernlappenplastik, am Fuss   | 86.7d.1a ↔ Plastik mit freiem Lappen mit mikrovaskulärer Anastomosierung, am Gesäss                 |
| 86.7d.11 ↔ Plastik mit freiem Lappen mit mikrovaskulärer Anastomosierung, am Kopf                   | 86.7d.1b ↔ Plastik mit freiem Lappen mit mikrovaskulärer Anastomosierung, an Oberschenkel und Knie  |
| 86.7d.12 ↔ Plastik mit freiem Lappen mit mikrovaskulärer Anastomosierung, am Hals                   | 86.7d.1c ↔ Plastik mit freiem Lappen mit mikrovaskulärer Anastomosierung, am Unterschenkel          |
| 86.7d.13 ↔ Plastik mit freiem Lappen mit mikrovaskulärer Anastomosierung, an Schulter und Axilla    | 86.7d.1d ↔ Plastik mit freiem Lappen mit mikrovaskulärer Anastomosierung, am Fuss                   |
| 86.7d.14 ↔ Plastik mit freiem Lappen mit mikrovaskulärer Anastomosierung, an Oberarm und Ellenbogen |   |
| 86.7d.15 ↔ Plastik mit freiem Lappen mit mikrovaskulärer Anastomosierung, am Unterarm               |   |

**Prozedur J14-3**

- 40.9x.10 ↔ Anastomose zur Beseitigung eines Lymphödems

**ADRG J16****Beidseitige Mastektomie bei bösartiger Neubildung**

Mindestens eine Diagnose in Tabelle J16-1 und (mindestens zwei Prozeduren in Tabelle J16-2 oder Beidseitige Prozedur in Tabelle J16-2)

**DRG J16Z****Beidseitige Mastektomie bei bösartiger Neubildung****Hauptdiagnose J16-1**

- |  |   |
|--|---|
| C50.0 ↔ Bösartige Neubildung: Brustwarze und Warzenhof           | C79.2 ↔ Sekundäre BNB Haut  |
| C50.1 ↔ BNB: Zentraler Drüsenkörper der Brustdrüse               | C79.81 ↔ Sekundäre bösartige Neubildung der Brustdrüse              |
| C50.2 ↔ BNB: Oberer innerer Quadrant der Brustdrüse              | D05.0 ↔ Lobuläres Carcinoma in situ Brustdrüse                      |
| C50.3 ↔ BNB: Unterer innerer Quadrant der Brustdrüse             | D05.1 ↔ Carcinoma in situ Milchgänge                                |
| C50.4 ↔ BNB: Oberer äußerer Quadrant der Brustdrüse              | D05.7 ↔ Sonstiges Carcinoma in situ Brustdrüse                      |
| C50.5 ↔ BNB: Unterer äußerer Quadrant der Brustdrüse             | D05.9 ↔ Carcinoma in situ Brustdrüse, nnbez                         |
| C50.6 ↔ Bösartige Neubildung: Recessus axillaris der Brustdrüse  | D48.6 ↔ NB unsich/unbek Verhalt Brustdrüse [Mamma]                  |
| C50.8 ↔ BNB: Brustdrüse, mehrere Teilbereiche überlappend        | Z40.00 ↔ Prophylakt OP wg Risikofakt iVm BNB an der Brustdr [Mamma] |
| C50.9 ↔ Bösartige Neubildung: Brustdrüse, nicht näher bezeichnet | Z42.1 ↔ Nachbeh unter Anwend plast Chirurgie Mamma [Brustdr]        |

**Prozedur J16-2**

- |   |  |
|---|--|
| 85.26 ↔ Partielle Mastektomie   | 85.34.23 ↔ Brustwarzenerhaltende Mastektomie mit kompletter Resektion des Drüsengewebes, mit Straffung des Hautmantels und Bildung eines gestielten Corium-cutis-Lappens |
| 85.34.00 ↔ Subkutane Mastektomie, n.n.bez.  | 85.34.99 ↔ Subkutane Mastektomie, sonstige   |
| 85.34.11 ↔ Hautsparende Mastektomie mit kompletter Resektion des Drüsengewebes, ohne weitere Massnahmen   | 85.37 ↔ Mastektomie bei Gynäkomastie   |
| 85.34.12 ↔ Hautsparende Mastektomie mit kompletter Resektion des Drüsengewebes, mit Straffung des Hautmantels   | 85.40 ↔ Mastektomie, n.n.bez.  |
| 85.34.13 ↔ Hautsparende Mastektomie mit kompletter Resektion des Drüsengewebes, mit Straffung des Hautmantels und Bildung eines gestielten Corium-cutis-Lappens | 85.41 ↔ Einfache Mastektomie   |
| 85.34.21 ↔ Brustwarzenerhaltende Mastektomie mit kompletter Resektion des Drüsengewebes, ohne weitere Massnahmen  | 85.43 ↔ Modifizierte radikale Mastektomie  |
| 85.34.22 ↔ Brustwarzenerhaltende Mastektomie mit kompletter Resektion des Drüsengewebes, mit Straffung des Hautmantels  | 85.45.00 ↔ Radikale Mastektomie, n.n.bez.  |
|   | 85.45.10 ↔ Radikale Mastektomie ohne Brustwandteilresektion  |
|   | 85.45.11 ↔ Radikale Mastektomie mit Brustwandteilresektion   |
|   | 85.45.99 ↔ Radikale Mastektomie, sonstige  |
|   | 85.47 ↔ Erweiterte radikale Mastektomie  |
|   | 85.49 ↔ Mastektomie, sonstige  |

**ADRG J18****Andere Strahlentherapie bei Krankheiten und Störungen an Haut, Unterhaut und Mamma, mehr als ein Belegungstag**

Prozedur in Tabelle J18-1 und Verweildauer &gt; 1 Tag

**DRG J18A****Andere Strahlentherapie bei Krankheiten und Störungen an Haut, Unterhaut und Mamma mit bestimmter Prozedur, mehr als ein Belegungstag**

Prozedur in Tabelle J18-2

**DRG J18B****Andere Strahlentherapie bei Krankheiten und Störungen an Haut, Unterhaut und Mamma, mehr als ein Belegungstag****Prozedur J18-1**

92.20 ↔	Infusion von flüssigem Radioisotop	92.24.23 ↔	Teleradiotherapie mit Photonen, Linearbeschleuniger, ohne bildgestützte Einstellung, 3D-geplante Bestrahlung
92.21.00 ↔	Oberflächenstrahlentherapie, n.n.bez.	92.24.24 ↔	Teleradiotherapie mit Photonen, Linearbeschleuniger, ohne bildgestützte Einstellung, intensitätsmodulierte Radiotherapie
92.21.01 ↔	Oberflächenstrahlentherapie, bis zu 2 Bestrahlungsfelder	92.24.30 ↔	Teleradiotherapie mit Photonen, hochkomplexe Radiotherapie mit spezialisierter Ausstattung
92.21.02 ↔	Oberflächenstrahlentherapie, mehr als 2 Bestrahlungsfelder	92.25.00 ↔	Teleradiotherapie mit Elektronen, Linearbeschleuniger, n.n.bez.
92.22.00 ↔	Orthovoltstrahlentherapie, n.n.bez.	92.25.01 ↔	Teleradiotherapie mit Elektronen, Linearbeschleuniger, Grossfeldbestrahlung
92.22.01 ↔	Orthovoltstrahlentherapie, bis zu 2 Bestrahlungsfelder	92.25.02 ↔	Teleradiotherapie mit Elektronen, Linearbeschleuniger, Halbkörperbestrahlung
92.22.02 ↔	Orthovoltstrahlentherapie, mehr als 2 Bestrahlungsfelder	92.25.03 ↔	Teleradiotherapie mit Elektronen, Linearbeschleuniger, Ganzkörperbestrahlung
92.22.11 ↔	Intraoperative Röntgenstrahlentherapie, bis 300 kV	92.25.04 ↔	Teleradiotherapie mit Elektronen, Linearbeschleuniger, Intraoperative Strahlentherapie
92.22.12 ↔	Intraoperative Röntgenstrahlentherapie, 300 kV - < 1 MV	92.25.09 ↔	Teleradiotherapie mit Elektronen, Linearbeschleuniger, sonstige
92.22.19 ↔	Intraoperative Röntgenstrahlentherapie, sonstige	92.25.11 ↔	Teleradiotherapie mit Elektronen, Linearbeschleuniger, mit bildgestützter Einstellung
92.23.00 ↔	Hochvoltstrahlentherapie, n.n.bez.	92.25.12 ↔	Teleradiotherapie mit Elektronen, Linearbeschleuniger, mit bildgestützter Einstellung, bis zu 2 Bestrahlungsfelder
92.23.01 ↔	Telekobaltgerät bis zu 2 Bestrahlungsfelder	92.25.13 ↔	Teleradiotherapie mit Elektronen, Linearbeschleuniger, mit bildgestützter Einstellung, mehr als 2 Bestrahlungsfelder
92.23.02 ↔	Telekobaltgerät 3 bis 4 Bestrahlungsfelder	92.25.14 ↔	Teleradiotherapie mit Elektronen, Linearbeschleuniger, mit bildgestützter Einstellung, 3D-geplante Bestrahlung
92.23.03 ↔	Telekobaltgerät mehr als 4 Bestrahlungsfelder oder 3D-geplante Bestrahlung	92.25.15 ↔	Teleradiotherapie mit Elektronen, Linearbeschleuniger, mit bildgestützter Einstellung, intensitätsmodulierte Radiotherapie
92.23.08 ↔	Hochvoltstrahlentherapie, andere Isotope	92.25.21 ↔	Teleradiotherapie mit Elektronen, Linearbeschleuniger, ohne bildgestützte Einstellung, bis zu 2 Bestrahlungsfelder
92.23.09 ↔	Telekobaltgerät, sonstige	92.25.22 ↔	Teleradiotherapie mit Elektronen, Linearbeschleuniger, ohne bildgestützte Einstellung, mehr als 2 Bestrahlungsfelder
92.24.00 ↔	Teleradiotherapie mit Photonen, Linearbeschleuniger, n.n.bez.	92.25.23 ↔	Teleradiotherapie mit Elektronen, Linearbeschleuniger, ohne bildgestützte Einstellung, 3D-geplante Bestrahlung
92.24.01 ↔	Teleradiotherapie mit Photonen, Linearbeschleuniger, Grossfeldbestrahlung	92.25.24 ↔	Teleradiotherapie mit Elektronen, Linearbeschleuniger, ohne bildgestützte Einstellung, intensitätsmodulierte Radiotherapie
92.24.02 ↔	Teleradiotherapie mit Photonen, Linearbeschleuniger, Halbkörperbestrahlung	92.26.00 ↔	Teleradiotherapie mit anderen Partikelstrahlen, n.n.bez.
92.24.03 ↔	Teleradiotherapie mit Photonen, Linearbeschleuniger, Ganzkörperbestrahlung	92.26.99 ↔	Teleradiotherapie mit anderen Partikelstrahlen, sonstige
92.24.04 ↔	Teleradiotherapie mit Photonen, Linearbeschleuniger, Intraoperative Strahlentherapie		
92.24.09 ↔	Teleradiotherapie mit Photonen, Linearbeschleuniger, sonstige		
92.24.11 ↔	Teleradiotherapie mit Photonen, Linearbeschleuniger, mit bildgestützter Einstellung, bis zu 2 Bestrahlungsfelder		
92.24.12 ↔	Teleradiotherapie mit Photonen, Linearbeschleuniger, mit bildgestützter Einstellung, mehr als 2 Bestrahlungsfelder		
92.24.13 ↔	Teleradiotherapie mit Photonen, Linearbeschleuniger, mit bildgestützter Einstellung, 3D-geplante Bestrahlung		
92.24.14 ↔	Teleradiotherapie mit Photonen, Linearbeschleuniger, mit bildgestützter Einstellung, intensitätsmodulierte Radiotherapie		
92.24.21 ↔	Teleradiotherapie mit Photonen, Linearbeschleuniger, ohne bildgestützte Einstellung, bis zu 2 Bestrahlungsfelder:		
92.24.22 ↔	Teleradiotherapie mit Photonen, Linearbeschleuniger, ohne bildgestützte Einstellung, mehr als 2 Bestrahlungsfelder		

- 92.27.00 ↔ Implantation oder Einsetzen radioaktiver Elemente (Brachytherapie mit umschlossenen Radionukliden), Körperoberfläche, sonstiger oder n.n.bez. Applikationsort
- 92.27.10 ↔ Implantation oder Einsetzen radioaktiver Elemente (Brachytherapie mit umschlossenen Radionukliden), weibliche Geschlechtsorgane, n.n.bez.
- 92.27.11 ↔ Implantation oder Einsetzen radioaktiver Elemente (Brachytherapie mit umschlossenen Radionukliden), intrauterin
- 92.27.12 ↔ Implantation oder Einsetzen radioaktiver Elemente (Brachytherapie mit umschlossenen Radionukliden), intravaginal
- 92.27.13 ↔ Implantation oder Einsetzen radioaktiver Elemente (Brachytherapie mit umschlossenen Radionukliden), intrauterin und intravaginal kombiniert
- 92.27.21 ↔ Implantation oder Einsetzen radioaktiver Elemente (Brachytherapie mit umschlossenen Radionukliden), Körperoberfläche
- 92.27.22 ↔ Implantation oder Einsetzen radioaktiver Elemente (Brachytherapie mit umschlossenen Radionukliden), intrakavitär
- 92.27.23 ↔ Implantation oder Einsetzen radioaktiver Elemente (Brachytherapie mit umschlossenen Radionukliden), intraluminal
- 92.27.30 ↔ Implantation oder Einsetzen radioaktiver Elemente (Brachytherapie mit umschlossenen Radionukliden), Gefäß n.n.bez.
- 92.27.31 ↔ Implantation oder Einsetzen radioaktiver Elemente (Brachytherapie mit umschlossenen Radionukliden), Koronargefäß
- 92.27.39 ↔ Implantation oder Einsetzen radioaktiver Elemente (Brachytherapie mit umschlossenen Radionukliden), sonstiges Gefäß
- 92.27.40 ↔ Implantation oder Einsetzen radioaktiver Elemente (Brachytherapie mit umschlossenen Radionukliden), intraoperativ
- 92.27.70 ↔ Radioaktive Moulagen, n.n.bez.
- 92.27.71 ↔ Radioaktive Moulagen, Konstruktion und Applikation von oberflächlichen radioaktiven Moulagen
- 92.27.72 ↔ Radioaktive Moulagen, Konstruktion und Applikation von nicht auf der Körperoberfläche verwendeten Applikatoren
- 92.27.73 ↔ Radioaktive Moulagen, Konstruktion und Applikation von Augenapplikatoren
- 92.27.79 ↔ Radioaktive Moulagen, sonstige
- 92.28.00 ↔ Injektion, Instillation oder orale Gabe von Radioisotopen, n.n.bez.
- 92.28.01 ↔ Instillation von offenen Radionukliden in Gelenke
- 92.28.02 ↔ Radiojodtherapie bis 1,2 GBq I-131, ohne Gabe von rekombinantem Thyreotropin (rh-TSH)
- 92.28.03 ↔ Radiojodtherapie bis 1,2 GBq I-131, mit Gabe von rekombinantem Thyreotropin (rh-TSH)
- 92.28.04 ↔ Radiojodtherapie über 1,2 bis unter 5 GBq I-131, ohne Gabe von rekombinantem Thyreotropin (rh-TSH)
- 92.28.05 ↔ Radiojodtherapie über 1,2 bis unter 5 GBq I-131, mit Gabe von rekombinantem Thyreotropin (rh-TSH)
- 92.28.06 ↔ Radiojodtherapie mit 5 und mehr GBq I-131, ohne Gabe von rekombinantem Thyreotropin (rh-TSH)
- 92.28.07 ↔ Radiojodtherapie mit 5 und mehr GBq I-131, mit Gabe von rekombinantem Thyreotropin (rh-TSH)
- 92.28.11 ↔ Therapie mit offenen Radionukliden bei Knochenmetastasen
- 92.28.13 ↔ Radiorezeptortherapie mit DOTA-konjugierten Somatostatin-Analoga
- 92.28.20 ↔ Radioimmuntherapie mit 90Y-Ibritumomab-Tiuxetan, parenteral
- 92.28.21 ↔ Gabe von Jod-131-MIBG (Metajodbenzylguanidin) parenteral
- 92.28.22 ↔ Radioimmuntherapie mit Jod 131 [I-131] Tositumomab, parenteral
- 92.28.23 ↔ Radioimmuntherapie mit sonstigen Antikörpern, parenteral
- 92.28.31 ↔ Selektive intravaskuläre Radiochemoembolisation mit I-131-Lipiodol
- 92.28.32 ↔ Selektive intravaskuläre Radionuklidtherapie (SIRT) durch Embolisation von Yttrium-90-markierten Mikrosphären
- 92.28.33 ↔ Endovaskuläre Brachytherapie mit Rhenium-188
- 92.28.99 ↔ Injektion, Instillation oder orale Gabe von Radioisotopen, sonstige
- 92.29.00 ↔ Brachytherapie mit umschlossenen Radionukliden, n.n.bez.
- 92.29.09 ↔ Brachytherapie mit umschlossenen Radionukliden, sonstige
- 92.29.11 ↔ Interstitielle Brachytherapie mit Implantation von entfernbaren Strahlern in einer Ebene, niedrige Dosisleistung
- 92.29.12 ↔ Interstitielle Brachytherapie mit Implantation von entfernbaren Strahlern in einer Ebene, gepulste Dosisleistung (Pulsed dose rate)
- 92.29.13 ↔ Interstitielle Brachytherapie mit Implantation von entfernbaren Strahlern in einer Ebene, hohe Dosisleistung
- 92.29.19 ↔ Interstitielle Brachytherapie mit Implantation von entfernbaren Strahlern in einer Ebene, sonstige
- 92.29.21 ↔ Interstitielle Brachytherapie mit Volumenimplantation von entfernbaren Strahlern in mehreren Ebenen, niedrige Dosisleistung
- 92.29.22 ↔ Interstitielle Brachytherapie mit Volumenimplantation von entfernbaren Strahlern in mehreren Ebenen, gepulste Dosisleistung (Pulsed dose rate)
- 92.29.23 ↔ Interstitielle Brachytherapie mit Volumenimplantation von entfernbaren Strahlern in mehreren Ebenen, hohe Dosisleistung
- 92.29.24 ↔ Brachytherapie mit Implantation von entfernbaren Strahlern in mehreren Ebenen, hohe Dosisleistung, intraoperativ
- 92.29.29 ↔ Interstitielle Brachytherapie mit Volumenimplantation von entfernbaren Strahlern in mehreren Ebenen, sonstige
- 92.29.31 ↔ Interstitielle Brachytherapie mit Implantation von permanenten Strahlern, bis 10 Quellen
- 92.29.32 ↔ Interstitielle Brachytherapie mit Implantation von permanenten Strahlern, von 11 bis 15 Quellen
- 92.29.33 ↔ Interstitielle Brachytherapie mit Implantation von permanenten Strahlern, von 16 bis 20 Quellen
- 92.29.34 ↔ Interstitielle Brachytherapie mit Implantation von permanenten Strahlern, von 21 bis 25 Quellen
- 92.29.35 ↔ Interstitielle Brachytherapie mit Implantation von permanenten Strahlern, von 26 bis 30 Quellen
- 92.29.36 ↔ Interstitielle Brachytherapie mit Implantation von permanenten Strahlern, von 31 bis 35 Quellen
- 92.29.37 ↔ Interstitielle Brachytherapie mit Implantation von permanenten Strahlern, von 36 bis 40 Quellen
- 92.29.38 ↔ Interstitielle Brachytherapie mit Implantation von permanenten Strahlern, von 41 bis 45 Quellen
- 92.29.39 ↔ Interstitielle Brachytherapie mit Implantation von permanenten Strahlern, von 46 bis 50 Quellen
- 92.29.3a ↔ Interstitielle Brachytherapie mit Implantation von permanenten Strahlern, von 51 bis 55 Quellen
- 92.29.3b ↔ Interstitielle Brachytherapie mit Implantation von permanenten Strahlern, von 56 bis 60 Quellen
- 92.29.3c ↔ Interstitielle Brachytherapie mit Implantation von permanenten Strahlern, von 61 bis 65 Quellen
- 92.29.3d ↔ Interstitielle Brachytherapie mit Implantation von permanenten Strahlern, von 66 bis 70 Quellen
- 92.29.3e ↔ Interstitielle Brachytherapie mit Implantation von permanenten Strahlern, von 71 und mehr Quellen

92.29.40 ↔	Brachytherapie mit Oberflächenapplikatoren, n.n.bez.	92.33.11 ↔	Andere Hochvoltstrahlentherapie, stereotaktische Bestrahlung, einzeitig, extrazerebral
92.29.49 ↔	Brachytherapie mit Oberflächenapplikatoren, sonstige	92.39.00 ↔	Sonstige stereotaktische Radiochirurgie, n.n.bez.
92.29.51 ↔	Entfernung von umschlossenen Radionukliden oder inaktiven Applikatoren unter Anästhesie	92.39.01 ↔	Andere Hochvoltstrahlentherapie, stereotaktische Bestrahlung, fraktioniert, zerebral, n.n.bez.
92.30.00 ↔	Stereotaktische Bestrahlung, einzeitig, n.n.bez.	92.39.11 ↔	Andere Hochvoltstrahlentherapie, stereotaktische Bestrahlung, fraktioniert, zerebral, n.n.bez.
92.30.01 ↔	Stereotaktische Bestrahlung, einzeitig, zerebral, n.n.bez.	92.39.20 ↔	Andere Hochvoltstrahlentherapie, stereotaktische Bestrahlung, fraktioniert, zerebral, intensitätsmodulierte Radiotherapie
92.30.02 ↔	Stereotaktische Bestrahlung, einzeitig, extrazerebral, n.n.bez.	92.39.21 ↔	Andere Hochvoltstrahlentherapie, stereotaktische Bestrahlung, fraktioniert, zerebral, intensitätsmodulierte Bogenbestrahlung (IMAT)
92.30.20 ↔	Stereotaktische Bestrahlung, einzeitig, zerebral, intensitätsmodulierte Radiotherapie	92.39.22 ↔	Andere Hochvoltstrahlentherapie, stereotaktische Bestrahlung, fraktioniert, zerebral, bildgestützte Einstellung
92.30.21 ↔	Stereotaktische Bestrahlung, einzeitig, zerebral, intensitätsmodulierte Bogenbestrahlung (IMAT)	92.39.29 ↔	Andere Hochvoltstrahlentherapie, stereotaktische Bestrahlung, fraktioniert, zerebral, sonstige
92.30.22 ↔	Stereotaktische Bestrahlung, einzeitig, zerebral, bildgestützte Einstellung	92.39.30 ↔	Andere Hochvoltstrahlentherapie, stereotaktische Bestrahlung, fraktioniert, extrazerebral, intensitätsmodulierte Radiotherapie
92.30.30 ↔	Stereotaktische Bestrahlung, einzeitig, extrazerebral, intensitätsmodulierte Radiotherapie	92.39.31 ↔	Andere Hochvoltstrahlentherapie, stereotaktische Bestrahlung, fraktioniert, extrazerebral, intensitätsmodulierte Bogenbestrahlung (IMAT)
92.30.31 ↔	Stereotaktische Bestrahlung, einzeitig, extrazerebral, intensitätsmodulierte Bogenbestrahlung (IMAT)	92.39.32 ↔	Andere Hochvoltstrahlentherapie, stereotaktische Bestrahlung, fraktioniert, extrazerebral, bildgestützte Einstellung
92.30.32 ↔	Stereotaktische Bestrahlung, einzeitig, extrazerebral, bildgestützte Einstellung	92.39.39 ↔	Andere Hochvoltstrahlentherapie, stereotaktische Bestrahlung, fraktioniert, extrazerebral, sonstige
92.30.99 ↔	Stereotaktische Bestrahlung, einzeitig, sonstige	92.41 ↔	Intraoperative Strahlentherapie mit Elektronen
92.31.00 ↔	Radiochirurgie mit Photonen n.n.bez., zerebral		
92.31.10 ↔	Radiochirurgie mit Photonen n.n.bez., extrazerebral		
92.32.00 ↔	Mehrquellige Photon-Radiochirurgie, n.n.bez.		
92.32.01 ↔	Mehrquellige Photon-Radiochirurgie, Gamma-knife		
92.33.00 ↔	Teilchen-Radiochirurgie, n.n.bez.		
92.33.01 ↔	Andere Hochvoltstrahlentherapie, stereotaktische Bestrahlung, einzeitig, zerebral		

### Prozedur J18-2

85.21 ↔	Lokale Exzision einer Läsion an der Mamma	85.26 ↔	Partielle Mastektomie
85.24 ↔	Exzision von ektopischem Mammagewebe	85.41 ↔	Einfache Mastektomie
85.25 ↔	Exzision einer Brustwarze	85.49 ↔	Mastektomie, sonstige

### ADRG J21

#### Andere Hauttransplantation oder Debridement mit Lymphknotenexzision oder schwere CC

Mindestens eine Prozedur in Tabelle J21-1 und (Prozedur in Tabelle J21-2 oder PCCL > 2)

### DRG J21Z

#### Andere Hauttransplantation oder Debridement mit Lymphknotenexzision oder schwere CC

### Prozedur J21-1

08.22 ↔	Exzision einer anderen kleineren Läsion am Augenlid	08.89.13 ↔	Plastische Rekonstruktion des Augenlids durch Oberflächenbehandlung mit Laser
08.23 ↔	Exzision einer grösseren Läsion am Augenlid, nicht durchgehend	08.89.14 ↔	Plastische Rekonstruktion des Augenlids durch sonstige Oberlidverlängerung
08.24 ↔	Exzision einer grösseren Läsion am Augenlid, perforierend	08.89.14 ↔	Plastische Rekonstruktion des Augenlids durch sonstige Oberlidverlängerung
08.89.10 ↔	Plastische Rekonstruktion des Augenlids, medialer oder lateraler Lidwinkel	08.89.15 ↔	Plastische Rekonstruktion des Augenlids durch Unterlidverlängerung
08.89.10 ↔	Plastische Rekonstruktion des Augenlids, medialer oder lateraler Lidwinkel	08.89.15 ↔	Plastische Rekonstruktion des Augenlids durch Unterlidverlängerung
08.89.11 ↔	Plastische Rekonstruktion des Augenlids durch Hebung der Augenbraue	08.89.99 ↔	Sonstige plastische Rekonstruktion des Augenlids, sonstige
08.89.11 ↔	Plastische Rekonstruktion des Augenlids durch Hebung der Augenbraue	08.89.99 ↔	Sonstige plastische Rekonstruktion des Augenlids, sonstige
08.89.12 ↔	Plastische Rekonstruktion des Augenlids durch Entfernung eines Fettgewebeprolapses der Orbita	18.21 ↔	Exzision einer präaurikulären Fistel oder eines präaurikulären Sinus
08.89.12 ↔	Plastische Rekonstruktion des Augenlids durch Entfernung eines Fettgewebeprolapses der Orbita	18.29.12 ↔	Exzision einer anderen Läsion am äusseren Ohr oder im äusseren Gehörgang
08.89.13 ↔	Plastische Rekonstruktion des Augenlids durch Oberflächenbehandlung mit Laser	18.31 ↔	Radikale Exzision einer Läsion am äusseren Ohr

18.39.12 ↔	Resektion der Ohrmuschel, total	83.82.29 ↔	Transplantation eines lokalen Muskel- oder Faszienlappens, Andere Lokalisation
18.39.19 ↔	Sonstige Resektion der Ohrmuschel, sonstige	83.82.30 ↔	Transplantation eines osteomyokutanen oder osteofasziokutanen Lappens, Kopf und Hals
21.32 ↔	Exzision und lokale Destruktion einer anderen Läsion an der Nase	83.82.31 ↔	Transplantation eines osteomyokutanen oder osteofasziokutanen Lappens, Schulter und Axilla
21.4x.00 ↔	Resektion der Nase, n.n.bez.	83.82.32 ↔	Transplantation eines osteomyokutanen oder osteofasziokutanen Lappens, Oberarm und Ellenbogen
21.4x.12 ↔	Resektion der Nase, partiell	83.82.33 ↔	Transplantation eines osteomyokutanen oder osteofasziokutanen Lappens, Unterarm
21.4x.22 ↔	Resektion der Nase, subtotal	83.82.34 ↔	Transplantation eines osteomyokutanen oder osteofasziokutanen Lappens, Brustwand, Bauch und Rücken
21.4x.32 ↔	Resektion der Nase, total	83.82.35 ↔	Transplantation eines osteomyokutanen oder osteofasziokutanen Lappens, Leisten- und Genitalregion und Gesäss
21.4x.99 ↔	Sonstige Resektion der Nase	83.82.36 ↔	Transplantation eines osteomyokutanen oder osteofasziokutanen Lappens, Untere Extremität
27.56.10 ↔	Kleinflächiges Spalthauttransplantat an Lippe und Mund	83.82.39 ↔	Transplantation eines osteomyokutanen oder osteofasziokutanen Lappens, Andere Lokalisation
27.56.20 ↔	Grossflächiges Spalthauttransplantat an Lippe und Mund	83.82.40 ↔	Transplantation eines sonstigen Lappentransplantates mit mikrovaskulärer Anastomosierung aus Muskel oder Faszie, Kopf und Hals
27.56.30 ↔	Kleinflächige heterologe Hauttransplantation an die Lippe	83.82.41 ↔	Transplantation eines sonstigen Lappentransplantates mit mikrovaskulärer Anastomosierung aus Muskel oder Faszie, Schulter und Axilla
27.56.40 ↔	Grossflächig heterologe Hauttransplantation an die Lippe	83.82.42 ↔	Transplantation eines sonstigen Lappentransplantates mit mikrovaskulärer Anastomosierung aus Muskel oder Faszie, Oberarm und Ellenbogen
27.56.50 ↔	Kleinflächige homologe Hauttransplantation an die Lippe	83.82.43 ↔	Transplantation eines sonstigen Lappentransplantates mit mikrovaskulärer Anastomosierung aus Muskel oder Faszie, Unterarm
27.56.60 ↔	Grossflächig homologe Hauttransplantation an die Lippe	83.82.44 ↔	Transplantation eines sonstigen Lappentransplantates mit mikrovaskulärer Anastomosierung aus Muskel oder Faszie, Brustwand, Bauch und Rücken
27.56.99 ↔	Sonstiges Hauttransplantat an Lippe und Mund, sonstige	83.82.45 ↔	Transplantation eines sonstigen Lappentransplantats mit mikrovaskulärer Anastomosierung aus Muskel oder Faszie, Leisten- und Genitalregion und Gesäss
82.82 ↔	Plastische Rekonstruktion einer Spalthand	83.82.46 ↔	Transplantation eines sonstigen Lappentransplantates mit mikrovaskulärer Anastomosierung aus Muskel oder Faszie, Untere Extremität
82.89.10 ↔	Sehnenscheidenplastik an der Hand	83.82.47 ↔	Transplantation eines sonstigen Lappentransplantates mit mikrovaskulärer Anastomosierung aus Muskel oder Faszie, Andere Lokalisation
82.89.11 ↔	Knöcherne Refixation von Bänder der Handwurzel und Mittelhand	83.82.99 ↔	Muskel- oder Faszientransplantation, sonstige
82.89.12 ↔	Knöcherne Refixation von sonstigen Bänder der Hand	86.41.11 ↔	Radikale und grossflächige Exzision von Läsion oder Gewebe an Haut und Subkutangewebe, ohne primären Wundverschluss, am Kopf
82.89.13 ↔	Gelenkübergreifende Weichteildistraktion bei kongenitalen Anomalien der Hand	86.41.12 ↔	Radikale und grossflächige Exzision von Läsion oder Gewebe an Haut und Subkutangewebe, ohne primären Wundverschluss, am Hals
82.89.14 ↔	Radialisation bei kongenitalen Anomalien der Hand	86.41.13 ↔	Radikale und grossflächige Exzision von Läsion oder Gewebe an Haut und Subkutangewebe, ohne primären Wundverschluss, an Schulter und Axilla
82.89.15 ↔	Resektion von Schnürringen mit plastischer Rekonstruktion bei kongenitalen Anomalien der Hand	86.41.14 ↔	Radikale und grossflächige Exzision von Läsion oder Gewebe an Haut und Subkutangewebe, ohne primären Wundverschluss, an Oberarm und Ellenbogen
82.89.16 ↔	Transfer einer Zehe als Fingersersatz	86.41.15 ↔	Radikale und grossflächige Exzision von Läsion oder Gewebe an Haut und Subkutangewebe, ohne primären Wundverschluss, an Unterarm
83.43.10 ↔	Entnahme eines myokutanen Lappens zur Transplantation	86.41.16 ↔	Radikale und grossflächige Exzision von Läsion oder Gewebe an Haut und Subkutangewebe, ohne primären Wundverschluss, an der Hand
83.43.11 ↔	Entnahme eines osteomyokutanen oder osteofasziokutanen Lappens zur Transplantation		
83.43.12 ↔	Entnahme eines sonstigen Lappentransplantates mit mikrovaskulärer Anastomosierung aus Muskel oder Faszie		
83.43.99 ↔	Exzision von Muskel oder Faszie zur Transplantation, sonstige		
83.82.10 ↔	Faszientransplantation, Kopf und Hals		
83.82.11 ↔	Faszientransplantation, Schulter und Axilla		
83.82.12 ↔	Faszientransplantation, Oberarm und Ellenbogen		
83.82.13 ↔	Faszientransplantation, Unterarm		
83.82.14 ↔	Faszientransplantation, Brustwand, Bauch und Rücken		
83.82.15 ↔	Faszientransplantation, Leisten- und Genitalregion und Gesäss		
83.82.16 ↔	Faszientransplantation, Untere Extremität		
83.82.19 ↔	Faszientransplantation, Andere Lokalisation		
83.82.20 ↔	Transplantation eines lokalen Muskel- oder Faszienlappens, Kopf und Hals		
83.82.21 ↔	Transplantation eines lokalen Muskel- oder Faszienlappens, Schulter und Axilla		
83.82.22 ↔	Transplantation eines lokalen Muskel- oder Faszienlappens, Oberarm und Ellenbogen		
83.82.23 ↔	Transplantation eines lokalen Muskel- oder Faszienlappens, Unterarm		
83.82.24 ↔	Transplantation eines lokalen Muskel- oder Faszienlappens, Brustwand, Bauch und Rücken		
83.82.25 ↔	Transplantation eines lokalen Muskel- oder Faszienlappens, Leisten- und Genitalregion und Gesäss		
83.82.26 ↔	Transplantation eines lokalen Muskel- oder Faszienlappens, Untere Extremität		

86.41.17 ↔ Radikale und grossflächige Exzision von Läsion oder Gewebe an Haut und Subkutangewebe, ohne primären Wundverschluss, an Brustwand und Rücken	86.43.14 ↔ Radikale und grossflächige Exzision von Läsion oder Gewebe an Haut und Subkutangewebe, mit plastischer Deckung, an Oberarm und Ellenbogen
86.41.18 ↔ Radikale und grossflächige Exzision von Läsion oder Gewebe an Haut und Subkutangewebe, ohne primären Wundverschluss, an Bauchregion und Leiste	86.43.15 ↔ Radikale und grossflächige Exzision von Läsion oder Gewebe an Haut und Subkutangewebe, mit plastischer Deckung, an Unterarm
86.41.1a ↔ Radikale und grossflächige Exzision von Läsion oder Gewebe an Haut und Subkutangewebe, ohne primären Wundverschluss, am Gesäss	86.43.16 ↔ Radikale und grossflächige Exzision von Läsion oder Gewebe an Haut und Subkutangewebe, mit plastischer Deckung, an der Hand
86.41.1b ↔ Radikale und grossflächige Exzision von Läsion oder Gewebe an Haut und Subkutangewebe, ohne primären Wundverschluss, an Oberschenkel und Knie	86.43.17 ↔ Radikale und grossflächige Exzision von Läsion oder Gewebe an Haut und Subkutangewebe, mit plastischer Deckung, an Brustwand und Rücken
86.41.1c ↔ Radikale und grossflächige Exzision von Läsion oder Gewebe an Haut und Subkutangewebe, ohne primären Wundverschluss, an Unterschenkel	86.43.18 ↔ Radikale und grossflächige Exzision von Läsion oder Gewebe an Haut und Subkutangewebe, mit plastischer Deckung, an Bauchregion und Leiste
86.41.1d ↔ Radikale und grossflächige Exzision von Läsion oder Gewebe an Haut und Subkutangewebe, ohne primären Wundverschluss, am Fuss	86.43.1a ↔ Radikale und grossflächige Exzision von Läsion oder Gewebe an Haut und Subkutangewebe, mit plastischer Deckung, am Gesäss
86.42.11 ↔ Radikale und grossflächige Exzision von Läsion oder Gewebe an Haut und Subkutangewebe, mit primärem Wundverschluss, am Kopf	86.43.1b ↔ Radikale und grossflächige Exzision von Läsion oder Gewebe an Haut und Subkutangewebe, mit plastischer Deckung, an Oberschenkel und Knie
86.42.12 ↔ Radikale und grossflächige Exzision von Läsion oder Gewebe an Haut und Subkutangewebe, mit primärem Wundverschluss, am Hals	86.43.1c ↔ Radikale und grossflächige Exzision von Läsion oder Gewebe an Haut und Subkutangewebe, mit plastischer Deckung, an Unterschenkel
86.42.13 ↔ Radikale und grossflächige Exzision von Läsion oder Gewebe an Haut und Subkutangewebe, mit primärem Wundverschluss, an Schulter und Axilla	86.43.1d ↔ Radikale und grossflächige Exzision von Läsion oder Gewebe an Haut und Subkutangewebe, mit plastischer Deckung, am Fuss
86.42.14 ↔ Radikale und grossflächige Exzision von Läsion oder Gewebe an Haut und Subkutangewebe, mit primärem Wundverschluss, an Oberarm und Ellenbogen	86.6a.11 ↔ Autologe Vollhauttransplantation, kleinflächig, am Kopf
86.42.15 ↔ Radikale und grossflächige Exzision von Läsion oder Gewebe an Haut und Subkutangewebe, mit primärem Wundverschluss, an Unterarm	86.6a.12 ↔ Autologe Vollhauttransplantation, kleinflächig, am Hals
86.42.16 ↔ Radikale und grossflächige Exzision von Läsion oder Gewebe an Haut und Subkutangewebe, mit primärem Wundverschluss, an der Hand	86.6a.13 ↔ Autologe Vollhauttransplantation, kleinflächig, an Schulter und Axilla
86.42.17 ↔ Radikale und grossflächige Exzision von Läsion oder Gewebe an Haut und Subkutangewebe, mit primärem Wundverschluss, an Brustwand und Rücken	86.6a.14 ↔ Autologe Vollhauttransplantation, kleinflächig, an Oberarm und Ellenbogen
86.42.18 ↔ Radikale und grossflächige Exzision von Läsion oder Gewebe an Haut und Subkutangewebe, mit primärem Wundverschluss, an Bauchregion und Leiste	86.6a.15 ↔ Autologe Vollhauttransplantation, kleinflächig, am Unterarm
86.42.1a ↔ Radikale und grossflächige Exzision von Läsion oder Gewebe an Haut und Subkutangewebe, mit primärem Wundverschluss, am Gesäss	86.6a.16 ↔ Autologe Vollhauttransplantation, kleinflächig, an der Hand
86.42.1b ↔ Radikale und grossflächige Exzision von Läsion oder Gewebe an Haut und Subkutangewebe, mit primärem Wundverschluss, an Oberschenkel und Knie	86.6a.16 ↔ Autologe Vollhauttransplantation, kleinflächig, an der Hand
86.42.1c ↔ Radikale und grossflächige Exzision von Läsion oder Gewebe an Haut und Subkutangewebe, mit primärem Wundverschluss, an Unterschenkel	86.6a.17 ↔ Autologe Vollhauttransplantation, kleinflächig, an Brustwand und Rücken
86.42.1d ↔ Radikale und grossflächige Exzision von Läsion oder Gewebe an Haut und Subkutangewebe, mit primärem Wundverschluss, am Fuss	86.6a.18 ↔ Autologe Vollhauttransplantation, kleinflächig, an Bauchregion und Leiste
86.43.11 ↔ Radikale und grossflächige Exzision von Läsion oder Gewebe an Haut und Subkutangewebe, mit plastischer Deckung, am Kopf	86.6a.1a ↔ Autologe Vollhauttransplantation, kleinflächig, am Gesäss
86.43.12 ↔ Radikale und grossflächige Exzision von Läsion oder Gewebe an Haut und Subkutangewebe, mit plastischer Deckung, am Hals	86.6a.1b ↔ Autologe Vollhauttransplantation, kleinflächig, an Oberschenkel und Knie
86.43.13 ↔ Radikale und grossflächige Exzision von Läsion oder Gewebe an Haut und Subkutangewebe, mit plastischer Deckung, an Schulter und Axilla	86.6a.1c ↔ Autologe Vollhauttransplantation, kleinflächig, am Unterschenkel
	86.6a.1d ↔ Autologe Vollhauttransplantation, kleinflächig, am Fuss
	86.6a.21 ↔ Autologe Vollhauttransplantation, grossflächig, am Kopf
	86.6a.22 ↔ Autologe Vollhauttransplantation, grossflächig, am Hals
	86.6a.23 ↔ Autologe Vollhauttransplantation, grossflächig, an Schulter und Axilla
	86.6a.24 ↔ Autologe Vollhauttransplantation, grossflächig, an Oberarm und Ellenbogen
	86.6a.25 ↔ Autologe Vollhauttransplantation, grossflächig, am Unterarm
	86.6a.26 ↔ Autologe Vollhauttransplantation, grossflächig, an der Hand
	86.6a.26 ↔ Autologe Vollhauttransplantation, grossflächig, an der Hand
	86.6a.27 ↔ Autologe Vollhauttransplantation, grossflächig, an Brustwand und Rücken
	86.6a.28 ↔ Autologe Vollhauttransplantation, grossflächig, an Bauchregion und Leiste



- 86.6a.2a ↔ Autologe Vollhauttransplantation, grossflächig, am Gesäss
- 86.6a.2b ↔ Autologe Vollhauttransplantation, grossflächig, an Oberschenkel und Knie
- 86.6a.2c ↔ Autologe Vollhauttransplantation, grossflächig, am Unterschenkel
- 86.6a.2d ↔ Autologe Vollhauttransplantation, grossflächig, am Fuss
- 86.6b.11 ↔ Autologe Spalthauttransplantation, kleinflächig, am Kopf
- 86.6b.12 ↔ Autologe Spalthauttransplantation, kleinflächig, am Hals
- 86.6b.13 ↔ Autologe Spalthauttransplantation, kleinflächig, an Schulter und Axilla
- 86.6b.14 ↔ Autologe Spalthauttransplantation, kleinflächig, an Oberarm und Ellenbogen
- 86.6b.15 ↔ Autologe Spalthauttransplantation, kleinflächig, am Unterarm
- 86.6b.16 ↔ Autologe Spalthauttransplantation, kleinflächig, an der Hand
- 86.6b.16 ↔ Autologe Spalthauttransplantation, kleinflächig, an der Hand
- 86.6b.16 ↔ Autologe Spalthauttransplantation, kleinflächig, an der Hand
- 86.6b.17 ↔ Autologe Spalthauttransplantation, kleinflächig, an Brustwand und Rücken
- 86.6b.18 ↔ Autologe Spalthauttransplantation, kleinflächig, an Bauchregion und Leiste
- 86.6b.1a ↔ Autologe Spalthauttransplantation, kleinflächig, am Gesäss
- 86.6b.1b ↔ Autologe Spalthauttransplantation, kleinflächig, an Oberschenkel und Knie
- 86.6b.1c ↔ Autologe Spalthauttransplantation, kleinflächig, am Unterschenkel
- 86.6b.1d ↔ Autologe Spalthauttransplantation, kleinflächig, am Fuss
- 86.6b.21 ↔ Autologe Spalthauttransplantation, grossflächig, am Kopf
- 86.6b.22 ↔ Autologe Spalthauttransplantation, grossflächig, am Hals
- 86.6b.23 ↔ Autologe Spalthauttransplantation, grossflächig, an Schulter und Axilla
- 86.6b.24 ↔ Autologe Spalthauttransplantation, grossflächig, an Oberarm und Ellenbogen
- 86.6b.25 ↔ Autologe Spalthauttransplantation, grossflächig, am Unterarm
- 86.6b.26 ↔ Autologe Spalthauttransplantation, grossflächig, an der Hand
- 86.6b.26 ↔ Autologe Spalthauttransplantation, grossflächig, an der Hand
- 86.6b.26 ↔ Autologe Spalthauttransplantation, grossflächig, an der Hand
- 86.6b.27 ↔ Autologe Spalthauttransplantation, grossflächig, an Brustwand und Rücken
- 86.6b.28 ↔ Autologe Spalthauttransplantation, grossflächig, an Bauchregion und Leiste
- 86.6b.2a ↔ Autologe Spalthauttransplantation, grossflächig, am Gesäss
- 86.6b.2b ↔ Autologe Spalthauttransplantation, grossflächig, an Oberschenkel und Knie
- 86.6b.2c ↔ Autologe Spalthauttransplantation, grossflächig, am Unterschenkel
- 86.6b.2d ↔ Autologe Spalthauttransplantation, grossflächig, am Fuss
- 86.6c.21 ↔ Permanenter Hautersatz durch zweischichtiges Dermis-Epidermis-Ersatzmaterial, grossflächig, am Kopf
- 86.6c.26 ↔ Permanenter Hautersatz durch zweischichtiges Dermis-Epidermis-Ersatzmaterial, grossflächig, an der Hand
- 86.6c.2d ↔ Permanenter Hautersatz durch zweischichtiges Dermis-Epidermis-Ersatzmaterial, grossflächig, am Fuss
- 86.6c.2e ↔ Permanenter Hautersatz durch zweischichtiges Dermis-Epidermis-Ersatzmaterial, grossflächig, an anderer Lokalisation
- 86.6d.11 ↔ Revision einer freien Hauttransplantation und eines permanenten Hautersatzes, am Kopf
- 86.6d.16 ↔ Revision einer freien Hauttransplantation und eines permanenten Hautersatzes, an der Hand
- 86.6d.1d ↔ Revision einer freien Hauttransplantation und eines permanenten Hautersatzes, am Fuss
- 86.6d.1e ↔ Revision einer freien Hauttransplantation und eines permanenten Hautersatzes, an anderer Lokalisation
- 86.7a.21 ↔ Dehnungsplastik, grossflächig, am Kopf
- 86.7a.26 ↔ Dehnungsplastik, grossflächig, an der Hand
- 86.7a.26 ↔ Dehnungsplastik, grossflächig, an der Hand
- 86.7a.2d ↔ Dehnungsplastik, grossflächig, am Fuss
- 86.7a.2e ↔ Dehnungsplastik, grossflächig, an anderer Lokalisation
- 86.7a.31 ↔ Verschiebe-Rotationsplastik, kleinflächig, am Kopf
- 86.7a.36 ↔ Verschiebe-Rotationsplastik, kleinflächig, an der Hand
- 86.7a.36 ↔ Verschiebe-Rotationsplastik, kleinflächig, an der Hand
- 86.7a.3d ↔ Verschiebe-Rotationsplastik, kleinflächig, am Fuss
- 86.7a.3e ↔ Verschiebe-Rotationsplastik, kleinflächig, an anderer Lokalisation
- 86.7a.41 ↔ Verschiebe-Rotationsplastik, grossflächig, am Kopf
- 86.7a.46 ↔ Verschiebe-Rotationsplastik, grossflächig, an der Hand
- 86.7a.46 ↔ Verschiebe-Rotationsplastik, grossflächig, an der Hand
- 86.7a.4d ↔ Verschiebe-Rotationsplastik, grossflächig, am Fuss
- 86.7a.4e ↔ Verschiebe-Rotationsplastik, grossflächig, an anderer Lokalisation
- 86.7a.51 ↔ Transpositionsplastik (VY), kleinflächig, am Kopf
- 86.7a.56 ↔ Transpositionsplastik (VY), kleinflächig, an der Hand
- 86.7a.56 ↔ Transpositionsplastik (VY), kleinflächig, an der Hand
- 86.7a.5d ↔ Transpositionsplastik (VY), kleinflächig, am Fuss
- 86.7a.5e ↔ Transpositionsplastik (VY), kleinflächig, an anderer Lokalisation
- 86.7a.61 ↔ Transpositionsplastik (VY), grossflächig, am Kopf
- 86.7a.66 ↔ Transpositionsplastik (VY), grossflächig, an der Hand
- 86.7a.66 ↔ Transpositionsplastik (VY), grossflächig, an der Hand
- 86.7a.6d ↔ Transpositionsplastik (VY), grossflächig, am Fuss
- 86.7a.6e ↔ Transpositionsplastik (VY), grossflächig, an anderer Lokalisation
- 86.7a.71 ↔ Insellappenplastik, kleinflächig, am Kopf
- 86.7a.76 ↔ Insellappenplastik, kleinflächig, an der Hand
- 86.7a.76 ↔ Insellappenplastik, kleinflächig, an der Hand
- 86.7a.7d ↔ Insellappenplastik, kleinflächig, am Fuss
- 86.7a.7e ↔ Insellappenplastik, kleinflächig, an anderer Lokalisation
- 86.7a.81 ↔ Insellappenplastik, grossflächig, am Kopf
- 86.7a.86 ↔ Insellappenplastik, grossflächig, an der Hand
- 86.7a.86 ↔ Insellappenplastik, grossflächig, an der Hand
- 86.7a.8d ↔ Insellappenplastik, grossflächig, am Fuss
- 86.7a.8e ↔ Insellappenplastik, grossflächig, an anderer Lokalisation
- 86.7a.91 ↔ Lokale Lappenplastik an Haut und Subkutangewebe, sonstige, am Kopf
- 86.7a.96 ↔ Lokale Lappenplastik an Haut und Subkutangewebe, sonstige, an der Hand
- 86.7a.96 ↔ Lokale Lappenplastik an Haut und Subkutangewebe, sonstige, an der Hand
- 86.7a.9d ↔ Lokale Lappenplastik an Haut und Subkutangewebe, sonstige, am Fuss
- 86.7a.9e ↔ Lokale Lappenplastik an Haut und Subkutangewebe, sonstige, an anderer Lokalisation
- 86.7a.b6 ↔ Z-Plastik, grossflächig, an der Hand

86.7a.b6 ↔	Z-Plastik, grossflächig, an der Hand	86.7e.2e ↔	Revision von gestielter regionaler Lappenplastik, an anderer Lokalisation
86.7a.d6 ↔	W-Plastik, grossflächig, an der Hand	86.7e.31 ↔	Revision von gestielter Fernlappenplastik, am Kopf
86.7a.d6 ↔	W-Plastik, grossflächig, an der Hand	86.7e.36 ↔	Revision von gestielter Fernlappenplastik, an der Hand
86.7b.11 ↔	Gestielte regionale Lappenplastik, am Kopf	86.7e.3d ↔	Revision von gestielter Fernlappenplastik, am Fuss
86.7b.12 ↔	Gestielte regionale Lappenplastik, am Hals	86.7e.3e ↔	Revision von gestielter Fernlappenplastik, an anderer Lokalisation
86.7b.13 ↔	Gestielte regionale Lappenplastik, an Schulter und Axilla	86.7e.41 ↔	Revision von einer Plastik mit freien Lappen mit mikrovaskulärer Anastomosierung, am Kopf
86.7b.14 ↔	Gestielte regionale Lappenplastik, an Oberarm und Ellenbogen	86.7e.46 ↔	Revision von einer Plastik mit freien Lappen mit mikrovaskulärer Anastomosierung, an der Hand
86.7b.15 ↔	Gestielte regionale Lappenplastik, am Unterarm	86.7e.4d ↔	Revision von einer Plastik mit freien Lappen mit mikrovaskulärer Anastomosierung, am Fuss
86.7b.16 ↔	Gestielte regionale Lappenplastik, an der Hand	86.7e.4e ↔	Revision von einer Plastik mit freien Lappen mit mikrovaskulärer Anastomosierung, an anderer Lokalisation
86.7b.16 ↔	Gestielte regionale Lappenplastik, an der Hand	86.88.a1 ↔	Weichteildeckung durch kultivierte Keratinozyten, kleinflächig, am Kopf
86.7b.17 ↔	Gestielte regionale Lappenplastik, an Brustwand und Rücken	86.88.a6 ↔	Weichteildeckung durch kultivierte Keratinozyten, kleinflächig, an der Hand
86.7b.18 ↔	Gestielte regionale Lappenplastik, an Bauchregion und Leiste	86.88.ad ↔	Weichteildeckung durch kultivierte Keratinozyten, kleinflächig, am Fuss
86.7b.1a ↔	Gestielte regionale Lappenplastik, am Gesäss	86.88.ae ↔	Weichteildeckung durch kultivierte Keratinozyten, kleinflächig, an anderer Lokalisation
86.7b.1b ↔	Gestielte regionale Lappenplastik, an Oberschenkel und Knie	86.88.b1 ↔	Weichteildeckung durch kultivierte Keratinozyten, grossflächig, am Kopf
86.7b.1c ↔	Gestielte regionale Lappenplastik, am Unterschenkel	86.88.b6 ↔	Weichteildeckung durch kultivierte Keratinozyten, grossflächig, an der Hand
86.7b.1d ↔	Gestielte regionale Lappenplastik, am Fuss	86.88.bd ↔	Weichteildeckung durch kultivierte Keratinozyten, grossflächig, am Fuss
86.7c.11 ↔	Gestielte Fernlappenplastik, am Kopf	86.88.be ↔	Weichteildeckung durch kultivierte Keratinozyten, grossflächig, an anderer Lokalisation
86.7c.12 ↔	Gestielte Fernlappenplastik, am Hals	86.88.d1 ↔	Temporäre Weichteildeckung durch alloplastisches Material, grossflächig, am Kopf
86.7c.13 ↔	Gestielte Fernlappenplastik, an Schulter und Axilla	86.88.d6 ↔	Temporäre Weichteildeckung durch alloplastisches Material, grossflächig, an der Hand
86.7c.14 ↔	Gestielte Fernlappenplastik, an Oberarm und Ellenbogen	86.88.dd ↔	Temporäre Weichteildeckung durch alloplastisches Material, grossflächig, am Fuss
86.7c.15 ↔	Gestielte Fernlappenplastik, am Unterarm	86.88.e1 ↔	Temporäre Weichteildeckung mittels allogener Haut, kleinflächig, am Kopf
86.7c.16 ↔	Gestielte Fernlappenplastik, an der Hand	86.88.e6 ↔	Temporäre Weichteildeckung mittels allogener Haut, kleinflächig, an der Hand
86.7c.16 ↔	Gestielte Fernlappenplastik, an der Hand	86.88.ed ↔	Temporäre Weichteildeckung mittels allogener Haut, kleinflächig, am Fuss
86.7c.17 ↔	Gestielte Fernlappenplastik, an Brustwand und Rücken	86.88.f1 ↔	Temporäre Weichteildeckung mittels allogener Haut, grossflächig, am Kopf
86.7c.18 ↔	Gestielte Fernlappenplastik, an Bauchregion und Leiste	86.88.f6 ↔	Temporäre Weichteildeckung mittels allogener Haut, grossflächig, an der Hand
86.7c.1a ↔	Gestielte Fernlappenplastik, am Gesäss	86.88.fd ↔	Temporäre Weichteildeckung mittels allogener Haut, grossflächig, am Fuss
86.7c.1b ↔	Gestielte Fernlappenplastik, an Oberschenkel und Knie	86.88.g1 ↔	Temporäre Weichteildeckung mittels xenogener Haut, kleinflächig, am Kopf
86.7c.1c ↔	Gestielte Fernlappenplastik, am Unterschenkel	86.88.g6 ↔	Temporäre Weichteildeckung mittels xenogener Haut, kleinflächig, an der Hand
86.7c.1d ↔	Gestielte Fernlappenplastik, am Fuss	86.88.gd ↔	Temporäre Weichteildeckung mittels xenogener Haut, kleinflächig, am Fuss
86.7d.11 ↔	Plastik mit freiem Lappen mit mikrovaskulärer Anastomosierung, am Kopf	86.88.h1 ↔	Temporäre Weichteildeckung mittels xenogener Haut, grossflächig, am Kopf
86.7d.12 ↔	Plastik mit freiem Lappen mit mikrovaskulärer Anastomosierung, am Hals	86.88.h6 ↔	Temporäre Weichteildeckung mittels xenogener Haut, grossflächig, an der Hand
86.7d.13 ↔	Plastik mit freiem Lappen mit mikrovaskulärer Anastomosierung, an Schulter und Axilla	86.88.hd ↔	Temporäre Weichteildeckung mittels xenogener Haut, grossflächig, am Fuss
86.7d.14 ↔	Plastik mit freiem Lappen mit mikrovaskulärer Anastomosierung, an Oberarm und Ellenbogen	86.91 ↔	Exzision von Haut zur Transplantation
86.7d.15 ↔	Plastik mit freiem Lappen mit mikrovaskulärer Anastomosierung, am Unterarm	86.93.09 ↔	Einsetzen eines Gewebeexpanders, sonstige
86.7d.16 ↔	Plastik mit freiem Lappen mit mikrovaskulärer Anastomosierung, an der Hand	86.93.21 ↔	Einsetzen eines Gewebeexpanders am Kopf
86.7d.16 ↔	Plastik mit freiem Lappen mit mikrovaskulärer Anastomosierung, an der Hand	86.93.26 ↔	Einsetzen eines Gewebeexpanders an der Hand
86.7d.17 ↔	Plastik mit freiem Lappen mit mikrovaskulärer Anastomosierung, an Brustwand und Rücken	86.93.2d ↔	Einsetzen eines Gewebeexpanders am Fuss
86.7d.18 ↔	Plastik mit freiem Lappen mit mikrovaskulärer Anastomosierung, an Bauchregion und Leiste	86.93.2e ↔	Einsetzen eines Gewebeexpanders an anderer Lokalisation
86.7d.1a ↔	Plastik mit freiem Lappen mit mikrovaskulärer Anastomosierung, am Gesäss		
86.7d.1b ↔	Plastik mit freiem Lappen mit mikrovaskulärer Anastomosierung, an Oberschenkel und Knie		
86.7d.1c ↔	Plastik mit freiem Lappen mit mikrovaskulärer Anastomosierung, am Unterschenkel		
86.7d.1d ↔	Plastik mit freiem Lappen mit mikrovaskulärer Anastomosierung, am Fuss		
86.7e.21 ↔	Revision von gestielter regionaler Lappenplastik, am Kopf		
86.7e.26 ↔	Revision von gestielter regionaler Lappenplastik, an der Hand		
86.7e.2d ↔	Revision von gestielter regionaler Lappenplastik, am Fuss		

- |  |  |
|--|--|
| 86.a2.11 ↔ Temporäre Weichteildeckung durch hydrolytisch resorbierbare Membrane, kleinflächig, am Kopf     | 86.a2.21 ↔ Temporäre Weichteildeckung durch hydrolytisch resorbierbare Membrane, grossflächig, am Kopf     |
| 86.a2.16 ↔ Temporäre Weichteildeckung durch hydrolytisch resorbierbare Membrane, kleinflächig, an der Hand | 86.a2.26 ↔ Temporäre Weichteildeckung durch hydrolytisch resorbierbare Membrane, grossflächig, an der Hand |
| 86.a2.1d ↔ Temporäre Weichteildeckung durch hydrolytisch resorbierbare Membrane, kleinflächig, am Fuss     | 86.a2.2d ↔ Temporäre Weichteildeckung durch hydrolytisch resorbierbare Membrane, grossflächig, am Fuss     |

## Prozedur J21-2

- |   |   |
|---|---|
| 30.4x.00 ↔ Radikale Laryngektomie, n.n.bez.   | 40.22.20 ↔ Exzision eines mamma-internalen Lymphknotens, offen chirurgisch  |
| 30.4x.10 ↔ Radikale Laryngektomie, mit Pharyngektomie, ohne Rekonstruktion  | 40.22.99 ↔ Exzision eines mamma-internalen Lymphknotens, sonstige   |
| 30.4x.11 ↔ Radikale Laryngektomie, mit Pharyngektomie, Rekonstruktion mit lokaler Schleimhaut   | 40.23.00 ↔ Exzision eines axillären Lymphknotens, n.n.bez.  |
| 30.4x.12 ↔ Radikale Laryngektomie, mit Pharyngektomie, Rekonstruktion mit nicht vaskularisiertem Transplantat   | 40.23.10 ↔ Exzision eines axillären Lymphknotens, ohne Markierung   |
| 30.4x.13 ↔ Radikale Laryngektomie, mit Pharyngektomie, Rekonstruktion mit gestieltem regionalem Lappen  | 40.23.11 ↔ Exzision eines axillären Lymphknotens, mit Radionuklidmarkierung oder Farbstoffmarkierung (Sentinel-Lymphnodektomie)                     |
| 30.4x.14 ↔ Radikale Laryngektomie, mit Pharyngektomie, Rekonstruktion mit gestieltem Lappen   | 40.23.99 ↔ Exzision eines axillären Lymphknotens, sonstige  |
| 30.4x.15 ↔ Radikale Laryngektomie, mit Pharyngektomie, Rekonstruktion mit freiem mikrovaskulär-anastomosiertem Transplantat                           | 40.24.00 ↔ Exzision eines inguinalen Lymphknotens, n.n.bez.   |
| 30.4x.16 ↔ Radikale Laryngektomie, mit Pharyngektomie, Rekonstruktion mit freiem Darmtransplantat   | 40.24.10 ↔ Exzision eines inguinalen Lymphknotens, offen chirurgisch, ohne Markierung   |
| 30.4x.17 ↔ Radikale Laryngektomie, mit Pharyngektomie, Rekonstruktion mit Magenhochzug  | 40.24.11 ↔ Exzision eines inguinalen Lymphknotens, offen chirurgisch, mit Radionuklidmarkierung oder Farbstoffmarkierung (Sentinel-Lymphnodektomie) |
| 30.4x.19 ↔ Radikale Laryngektomie, mit Pharyngektomie, sonstige Rekonstruktion  | 40.24.20 ↔ Exzision eines inguinalen Lymphknotens, laparoskopisch   |
| 30.4x.20 ↔ Radikale Laryngektomie, mit Pharyngektomie und Schilddrüsenresektion, ohne Rekonstruktion  | 40.24.99 ↔ Exzision eines inguinalen Lymphknotens, sonstige   |
| 30.4x.21 ↔ Radikale Laryngektomie, mit Pharyngektomie und Schilddrüsenresektion, Rekonstruktion mit lokaler Schleimhaut                               | 40.29.10 ↔ Exzision eines mediastinalen Lymphknotens, n.n.bez.  |
| 30.4x.22 ↔ Radikale Laryngektomie, mit Pharyngektomie und Schilddrüsenresektion, Rekonstruktion mit nicht vaskularisiertem Transplantat               | 40.29.11 ↔ Exzision eines mediastinalen Lymphknotens, offen chirurgisch   |
| 30.4x.23 ↔ Radikale Laryngektomie, mit Pharyngektomie und Schilddrüsenresektion, Rekonstruktion mit gestieltem regionalem Lappen                      | 40.29.12 ↔ Exzision eines mediastinalen Lymphknotens, thorakoskopisch   |
| 30.4x.24 ↔ Radikale Laryngektomie, mit Pharyngektomie und Schilddrüsenresektion, Rekonstruktion mit gestieltem Lappen                                 | 40.29.19 ↔ Exzision eines mediastinalen Lymphknotens, sonstige  |
| 30.4x.25 ↔ Radikale Laryngektomie, mit Pharyngektomie und Schilddrüsenresektion, Rekonstruktion mit freiem mikrovaskulär-anastomosiertem Transplantat | 40.29.20 ↔ Exzision eines paraaortalen Lymphknotens   |
| 30.4x.26 ↔ Radikale Laryngektomie, mit Pharyngektomie und Schilddrüsenresektion, Rekonstruktion mit freiem Darmtransplantat                           | 40.29.30 ↔ Exzision eines iliakalen Lymphknotens  |
| 30.4x.27 ↔ Radikale Laryngektomie, mit Pharyngektomie und Schilddrüsenresektion, Rekonstruktion mit Magenhochzug                                      | 40.29.70 ↔ Exzision eines Lymphangioms oder Hygroma cysticum  |
| 30.4x.29 ↔ Radikale Laryngektomie, mit Pharyngektomie und Schilddrüsenresektion, sonstige Rekonstruktion  | 40.29.80 ↔ Exzision mehrerer abdominaler Lymphknotenstationen (mit Leberbiopsie), n.n.bez.  |
| 30.4x.99 ↔ Radikale Laryngektomie, sonstige   | 40.29.81 ↔ Exzision mehrerer abdominaler Lymphknotenstationen (mit Leberbiopsie), offen chirurgisch [Staging-Laparotomie]                           |
| 40.21.00 ↔ Exzision eines tiefen zervikalen Lymphknotens, n.n.bez.  | 40.29.82 ↔ Exzision mehrerer abdominaler Lymphknotenstationen (mit Leberbiopsie), laparoskopisch [Staging-Laparoskopie]                             |
| 40.21.10 ↔ Exzision einzelner Lymphknoten und Lymphgefässe, zervikal, ohne Markierung   | 40.29.89 ↔ Exzision mehrerer abdominaler Lymphknotenstationen (mit Leberbiopsie), sonstige  |
| 40.21.11 ↔ Exzision einzelner Lymphknoten und Lymphgefässe, zervikal, mit Radionuklidmarkierung oder Farbstoffmarkierung (Sentinel-Lymphnodektomie)   | 40.29.99 ↔ Einfache Exzision einer anderen lymphatischen Struktur, sonstige   |
| 40.21.99 ↔ Exzision eines tiefen zervikalen Lymphknotens, sonstige  | 40.3x.10 ↔ Regionale Lymphadenektomie als selbstständiger Eingriff, n.n.bez.  |
| 40.22.00 ↔ Exzision eines mamma-internalen Lymphknotens, n.n.bez.   | 40.3x.11 ↔ Regionale Lymphadenektomie als selbstständiger Eingriff, zervikal  |
| 40.22.10 ↔ Exzision eines mamma-internalen Lymphknotens, thorakoskopisch  | 40.3x.12 ↔ Regionale Lymphadenektomie als selbstständiger Eingriff, axillär   |
|   | 40.3x.13 ↔ Regionale Lymphadenektomie als selbstständiger Eingriff, paraaortal, pelvin, obturatorisch oder iliakal                                  |
|   | 40.3x.14 ↔ Regionale Lymphadenektomie als selbstständiger Eingriff, inguinal, offen chirurgisch   |
|   | 40.3x.15 ↔ Regionale Lymphadenektomie als selbstständiger Eingriff, inguinale, laparoskopisch   |
|   | 40.3x.16 ↔ Regionale Lymphadenektomie als selbstständiger Eingriff, mediastinal und peribronchial   |
|   | 40.3x.19 ↔ Regionale Lymphadenektomie als selbstständiger Eingriff, sonstige  |
|   | 40.3x.21 ↔ Regionale Lymphadenektomie im Rahmen eines anderen Eingriffs, zervikal   |

40.3x.22 ↔ Regionale Lymphadenektomie im Rahmen eines anderen Eingriffs, axillär	40.52.11 ↔ Radikale Exzision von retroperitonealen (paraaortal, parakaval) und pelvinen Lymphknoten im Rahmen eines anderen Eingriffs
40.3x.23 ↔ Regionale Lymphadenektomie im Rahmen eines anderen Eingriffs, paraaortal, pelvin oder iliakal	40.52.99 ↔ Radikale Exzision von periaortalen Lymphknoten, sonstige
40.3x.24 ↔ Regionale Lymphadenektomie im Rahmen eines anderen Eingriffs, obturatorisch	40.53.00 ↔ Radikale Exzision von iliakalen Lymphknoten, n.n.bez.
40.3x.25 ↔ Regionale Lymphadenektomie im Rahmen eines anderen Eingriffs, inguinale	40.53.10 ↔ Radikale Exzision von iliakalen Lymphknoten als selbstständiger Eingriff
40.3x.26 ↔ Regionale Lymphadenektomie im Rahmen eines anderen Eingriffs, mediastinal und peribronchial	40.53.11 ↔ Radikale Exzision von iliakalen Lymphknoten im Rahmen eines anderen Eingriffs
40.3x.29 ↔ Regionale Lymphadenektomie im Rahmen eines anderen Eingriffs, sonstige	40.53.99 ↔ Radikale Exzision von iliakalen Lymphknoten, sonstige
40.40 ↔ Neck dissection, n.n.bez.	40.54.00 ↔ Radikale Exzision von inguinalen Lymphknoten, n.n.bez.
40.41.00 ↔ Radikale Neck dissection, n.n.bez.	40.54.10 ↔ Radikale Exzision von inguinalen Lymphknoten als selbstständiger Eingriff
40.41.10 ↔ Selektive (funktionelle) Neck dissection, supraomohyoid (Region I-III)	40.54.11 ↔ Radikale Exzision von inguinalen Lymphknoten im Rahmen eines anderen Eingriffs
40.41.11 ↔ Selektive (funktionelle) Neck dissection, lateral (Region II-IV)	40.54.99 ↔ Radikale Exzision von inguinalen Lymphknoten, sonstige
40.41.12 ↔ Selektive (funktionelle) Neck dissection, anterolateral (Region I-IV)	40.59.00 ↔ Radikale Exzision anderer Lymphknoten, n.n.bez.
40.41.13 ↔ Selektive (funktionelle) Neck dissection, posterolateral (Region II-V)	40.59.10 ↔ Radikale Exzision anderer Lymphknoten als selbstständiger Eingriff, n.n.bez.
40.41.14 ↔ Selektive (funktionelle) Neck dissection, central (Region VI)	40.59.11 ↔ Radikale Exzision mediastinaler Lymphknoten als selbstständiger Eingriff
40.41.20 ↔ Radikale Neck dissection (inkl. modifiziert)	40.59.12 ↔ Radikale Exzision peribronchialer Lymphknoten als selbstständiger Eingriff
40.41.21 ↔ Erweiterte radikale Neck dissection	40.59.19 ↔ Radikale Exzision anderer Lymphknoten als selbstständiger Eingriff, sonstige
40.41.99 ↔ Radikale Neck dissection, sonstige	40.59.20 ↔ Radikale Exzision anderer Lymphknoten im Rahmen eines anderen Eingriffs, n.n.bez.
40.50 ↔ Radikale Exzision von Lymphknoten, n.n.bez.	40.59.21 ↔ Radikale Exzision mediastinaler Lymphknoten im Rahmen eines anderen Eingriffs
40.51.00 ↔ Radikale Exzision von axillären Lymphknoten, n.n.bez.	40.59.22 ↔ Radikale Exzision peribronchialer Lymphknoten im Rahmen eines anderen Eingriffs
40.51.10 ↔ Radikale Exzision von axillären Lymphknoten als selbstständiger Eingriff	40.59.29 ↔ Radikale Exzision anderer Lymphknoten im Rahmen eines anderen Eingriffs, sonstige
40.51.11 ↔ Radikale Exzision von axillären Lymphknoten im Rahmen eines anderen Eingriffs	40.59.99 ↔ Radikale Exzision anderer Lymphknoten, sonstige
40.51.99 ↔ Radikale Exzision von axillären Lymphknoten, sonstige	50.14 ↔ Laparoskopische Leberbiopsie
40.52.00 ↔ Radikale Exzision von periaortalen Lymphknoten, n.n.bez.	
40.52.10 ↔ Radikale Exzision von retroperitonealen (paraaortal, parakaval) und pelvinen Lymphknoten als selbstständiger Eingriff	

**ADR G J22****Andere Hauttransplantation oder Debridement ohne komplexen Eingriff, ohne komplexe Diagnose**

Mindestens eine Prozedur in Tabelle J22-1

**DRG J22A****Andere Hauttransplantation oder Debridement ohne komplexen Eingriff, ohne komplexe Diagnose, mit Weichteildeckung**

Prozedur in Tabelle J22-2

**DRG J22B****Andere Hauttransplantation oder Debridement ohne komplexen Eingriff, ohne komplexe Diagnose****Prozedur J22-1**

08.22 ↔ Exzision einer anderen kleineren Läsion am Augenlid	08.89.11 ↔ Plastische Rekonstruktion des Augenlids durch Hebung der Augenbraue
08.23 ↔ Exzision einer grösseren Läsion am Augenlid, nicht durchgehend	08.89.12 ↔ Plastische Rekonstruktion des Augenlids durch Entfernung eines Fettgewebeprolapses der Orbita
08.24 ↔ Exzision einer grösseren Läsion am Augenlid, perforierend	08.89.12 ↔ Plastische Rekonstruktion des Augenlids durch Entfernung eines Fettgewebeprolapses der Orbita
08.89.10 ↔ Plastische Rekonstruktion des Augenlids, medialer oder lateraler Lidwinkel	08.89.13 ↔ Plastische Rekonstruktion des Augenlids durch Oberflächenbehandlung mit Laser
08.89.10 ↔ Plastische Rekonstruktion des Augenlids, medialer oder lateraler Lidwinkel	08.89.13 ↔ Plastische Rekonstruktion des Augenlids durch Oberflächenbehandlung mit Laser
08.89.11 ↔ Plastische Rekonstruktion des Augenlids durch Hebung der Augenbraue	

08.89.14 ↔	Plastische Rekonstruktion des Augenlids durch sonstige Oberlidverlängerung	83.82.19 ↔	Faszientransplantation, Andere Lokalisation
08.89.14 ↔	Plastische Rekonstruktion des Augenlids durch sonstige Oberlidverlängerung	83.82.20 ↔	Transplantation eines lokalen Muskel- oder Faszienlappens, Kopf und Hals
08.89.15 ↔	Plastische Rekonstruktion des Augenlids durch Unterlidverlängerung	83.82.21 ↔	Transplantation eines lokalen Muskel- oder Faszienlappens, Schulter und Axilla
08.89.15 ↔	Plastische Rekonstruktion des Augenlids durch Unterlidverlängerung	83.82.22 ↔	Transplantation eines lokalen Muskel- oder Faszienlappens, Oberarm und Ellenbogen
08.89.99 ↔	Sonstige plastische Rekonstruktion des Augenlids, sonstige	83.82.23 ↔	Transplantation eines lokalen Muskel- oder Faszienlappens, Unterarm
08.89.99 ↔	Sonstige plastische Rekonstruktion des Augenlids, sonstige	83.82.24 ↔	Transplantation eines lokalen Muskel- oder Faszienlappens, Brustwand, Bauch und Rücken
18.21 ↔	Exzision einer präaurikulären Fistel oder eines präaurikulären Sinus	83.82.25 ↔	Transplantation eines lokalen Muskel- oder Faszienlappens, Leisten- und Genitalregion und Gesäss
18.29.12 ↔	Exzision einer anderen Läsion am äusseren Ohr oder im äusseren Gehörgang	83.82.26 ↔	Transplantation eines lokalen Muskel- oder Faszienlappens, Untere Extremität
18.31 ↔	Radikale Exzision einer Läsion am äusseren Ohr	83.82.29 ↔	Transplantation eines lokalen Muskel- oder Faszienlappens, Andere Lokalisation
18.39.12 ↔	Resektion der Ohrmuschel, total	83.82.30 ↔	Transplantation eines osteomyokutanen oder osteofasziokutanen Lappens, Kopf und Hals
18.39.19 ↔	Sonstige Resektion der Ohrmuschel, sonstige	83.82.31 ↔	Transplantation eines osteomyokutanen oder osteofasziokutanen Lappens, Schulter und Axilla
21.32 ↔	Exzision und lokale Destruktion einer anderen Läsion an der Nase	83.82.32 ↔	Transplantation eines osteomyokutanen oder osteofasziokutanen Lappens, Oberarm und Ellenbogen
21.4x.00 ↔	Resektion der Nase, n.n.bez.	83.82.33 ↔	Transplantation eines osteomyokutanen oder osteofasziokutanen Lappens, Unterarm
21.4x.12 ↔	Resektion der Nase, partiell	83.82.34 ↔	Transplantation eines osteomyokutanen oder osteofasziokutanen Lappens, Brustwand, Bauch und Rücken
21.4x.22 ↔	Resektion der Nase, subtotal	83.82.35 ↔	Transplantation eines osteomyokutanen oder osteofasziokutanen Lappens, Leisten- und Genitalregion und Gesäss
21.4x.32 ↔	Resektion der Nase, total	83.82.36 ↔	Transplantation eines osteomyokutanen oder osteofasziokutanen Lappens, Untere Extremität
21.4x.99 ↔	Sonstige Resektion der Nase	83.82.39 ↔	Transplantation eines osteomyokutanen oder osteofasziokutanen Lappens, Andere Lokalisation
27.56.10 ↔	Kleinflächiges Spalthauttransplantat an Lippe und Mund	83.82.40 ↔	Transplantation eines sonstigen Lappentransplantates mit mikrovaskulärer Anastomosierung aus Muskel oder Faszie, Kopf und Hals
27.56.20 ↔	Grossflächiges Spalthauttransplantat an Lippe und Mund	83.82.41 ↔	Transplantation eines sonstigen Lappentransplantates mit mikrovaskulärer Anastomosierung aus Muskel oder Faszie, Schulter und Axilla
27.56.30 ↔	Kleinflächige heterologe Hauttransplantation an die Lippe	83.82.42 ↔	Transplantation eines sonstigen Lappentransplantates mit mikrovaskulärer Anastomosierung aus Muskel oder Faszie, Oberarm und Ellenbogen
27.56.40 ↔	Grossflächig heterologe Hauttransplantation an die Lippe	83.82.43 ↔	Transplantation eines sonstigen Lappentransplantates mit mikrovaskulärer Anastomosierung aus Muskel oder Faszie, Unterarm
27.56.50 ↔	Kleinflächige homologe Hauttransplantation an die Lippe	83.82.44 ↔	Transplantation eines sonstigen Lappentransplantates mit mikrovaskulärer Anastomosierung aus Muskel oder Faszie, Brustwand, Bauch und Rücken
27.56.60 ↔	Grossflächig homologe Hauttransplantation an die Lippe	83.82.45 ↔	Transplantation eines sonstigen Lappentransplantates mit mikrovaskulärer Anastomosierung aus Muskel oder Faszie, Leisten- und Genitalregion und Gesäss
27.56.99 ↔	Sonstiges Hauttransplantat an Lippe und Mund, sonstige	83.82.46 ↔	Transplantation eines sonstigen Lappentransplantates mit mikrovaskulärer Anastomosierung aus Muskel oder Faszie, Untere Extremität
82.82 ↔	Plastische Rekonstruktion einer Spalthand	83.82.47 ↔	Transplantation eines sonstigen Lappentransplantates mit mikrovaskulärer Anastomosierung aus Muskel oder Faszie, Andere Lokalisation
82.89.10 ↔	Sehnenscheidenplastik an der Hand	83.82.99 ↔	Muskel- oder Faszientransplantation, sonstige
82.89.11 ↔	Knöcherne Refixation von Bänder der Handwurzel und Mittelhand	86.6a.11 ↔	Autologe Vollhauttransplantation, kleinflächig, am Kopf
82.89.12 ↔	Knöcherne Refixation von sonstigen Bänder der Hand		
82.89.13 ↔	Gelenkübergreifende Weichteildistraktion bei kongenitalen Anomalien der Hand		
82.89.14 ↔	Radialisation bei kongenitalen Anomalien der Hand		
82.89.15 ↔	Resektion von Schnürringen mit plastischer Rekonstruktion bei kongenitalen Anomalien der Hand		
82.89.16 ↔	Transfer einer Zehe als Fingersatz		
83.43.10 ↔	Entnahme eines myokutanen Lappens zur Transplantation		
83.43.11 ↔	Entnahme eines osteomyokutanen oder osteofasziokutanen Lappens zur Transplantation		
83.43.12 ↔	Entnahme eines sonstigen Lappentransplantates mit mikrovaskulärer Anastomosierung aus Muskel oder Faszie		
83.43.99 ↔	Exzision von Muskel oder Faszie zur Transplantation, sonstige		
83.82.10 ↔	Faszientransplantation, Kopf und Hals		
83.82.11 ↔	Faszientransplantation, Schulter und Axilla		
83.82.12 ↔	Faszientransplantation, Oberarm und Ellenbogen		
83.82.13 ↔	Faszientransplantation, Unterarm		
83.82.14 ↔	Faszientransplantation, Brustwand, Bauch und Rücken		
83.82.15 ↔	Faszientransplantation, Leisten- und Genitalregion und Gesäss		
83.82.16 ↔	Faszientransplantation, Untere Extremität		

86.6a.12 ↔ Autologe Vollhauttransplantation, kleinflächig, am Hals	86.6b.1a ↔ Autologe Spalthauttransplantation, kleinflächig, am Gesäss
86.6a.13 ↔ Autologe Vollhauttransplantation, kleinflächig, an Schulter und Axilla	86.6b.1b ↔ Autologe Spalthauttransplantation, kleinflächig, an Oberschenkel und Knie
86.6a.14 ↔ Autologe Vollhauttransplantation, kleinflächig, an Oberarm und Ellenbogen	86.6b.1c ↔ Autologe Spalthauttransplantation, kleinflächig, am Unterschenkel
86.6a.15 ↔ Autologe Vollhauttransplantation, kleinflächig, am Unterarm	86.6b.1d ↔ Autologe Spalthauttransplantation, kleinflächig, am Fuss
86.6a.16 ↔ Autologe Vollhauttransplantation, kleinflächig, an der Hand	86.6b.21 ↔ Autologe Spalthauttransplantation, grossflächig, am Kopf
86.6a.16 ↔ Autologe Vollhauttransplantation, kleinflächig, an der Hand	86.6b.22 ↔ Autologe Spalthauttransplantation, grossflächig, am Hals
86.6a.17 ↔ Autologe Vollhauttransplantation, kleinflächig, an Brustwand und Rücken	86.6b.23 ↔ Autologe Spalthauttransplantation, grossflächig, an Schulter und Axilla
86.6a.18 ↔ Autologe Vollhauttransplantation, kleinflächig, an Bauchregion und Leiste	86.6b.24 ↔ Autologe Spalthauttransplantation, grossflächig, an Oberarm und Ellenbogen
86.6a.1a ↔ Autologe Vollhauttransplantation, kleinflächig, am Gesäss	86.6b.25 ↔ Autologe Spalthauttransplantation, grossflächig, am Unterarm
86.6a.1b ↔ Autologe Vollhauttransplantation, kleinflächig, an Oberschenkel und Knie	86.6b.26 ↔ Autologe Spalthauttransplantation, grossflächig, an der Hand
86.6a.1c ↔ Autologe Vollhauttransplantation, kleinflächig, am Unterschenkel	86.6b.26 ↔ Autologe Spalthauttransplantation, grossflächig, an der Hand
86.6a.1d ↔ Autologe Vollhauttransplantation, kleinflächig, am Fuss	86.6b.26 ↔ Autologe Spalthauttransplantation, grossflächig, an der Hand
86.6a.21 ↔ Autologe Vollhauttransplantation, grossflächig, am Kopf	86.6b.27 ↔ Autologe Spalthauttransplantation, grossflächig, an Brustwand und Rücken
86.6a.22 ↔ Autologe Vollhauttransplantation, grossflächig, am Hals	86.6b.28 ↔ Autologe Spalthauttransplantation, grossflächig, an Bauchregion und Leiste
86.6a.23 ↔ Autologe Vollhauttransplantation, grossflächig, an Schulter und Axilla	86.6b.2a ↔ Autologe Spalthauttransplantation, grossflächig, am Gesäss
86.6a.24 ↔ Autologe Vollhauttransplantation, grossflächig, an Oberarm und Ellenbogen	86.6b.2b ↔ Autologe Spalthauttransplantation, grossflächig, an Oberschenkel und Knie
86.6a.25 ↔ Autologe Vollhauttransplantation, grossflächig, am Unterarm	86.6b.2c ↔ Autologe Spalthauttransplantation, grossflächig, am Unterschenkel
86.6a.26 ↔ Autologe Vollhauttransplantation, grossflächig, an der Hand	86.6b.2d ↔ Autologe Spalthauttransplantation, grossflächig, am Fuss
86.6a.26 ↔ Autologe Vollhauttransplantation, grossflächig, an der Hand	86.6c.21 ↔ Permanenter Hautersatz durch zweischichtiges Dermis-Epidermis-Ersatzmaterial, grossflächig, am Kopf
86.6a.27 ↔ Autologe Vollhauttransplantation, grossflächig, an Brustwand und Rücken	86.6c.26 ↔ Permanenter Hautersatz durch zweischichtiges Dermis-Epidermis-Ersatzmaterial, grossflächig, an der Hand
86.6a.28 ↔ Autologe Vollhauttransplantation, grossflächig, an Bauchregion und Leiste	86.6c.2d ↔ Permanenter Hautersatz durch zweischichtiges Dermis-Epidermis-Ersatzmaterial, grossflächig, am Fuss
86.6a.2a ↔ Autologe Vollhauttransplantation, grossflächig, am Gesäss	86.6c.2e ↔ Permanenter Hautersatz durch zweischichtiges Dermis-Epidermis-Ersatzmaterial, grossflächig, an anderer Lokalisation
86.6a.2b ↔ Autologe Vollhauttransplantation, grossflächig, an Oberschenkel und Knie	86.6d.11 ↔ Revision einer freien Hauttransplantation und eines permanenten Hautersatzes, am Kopf
86.6a.2c ↔ Autologe Vollhauttransplantation, grossflächig, am Unterschenkel	86.6d.16 ↔ Revision einer freien Hauttransplantation und eines permanenten Hautersatzes, an der Hand
86.6a.2d ↔ Autologe Vollhauttransplantation, grossflächig, am Fuss	86.6d.1d ↔ Revision einer freien Hauttransplantation und eines permanenten Hautersatzes, am Fuss
86.6b.11 ↔ Autologe Spalthauttransplantation, kleinflächig, am Kopf	86.6d.1e ↔ Revision einer freien Hauttransplantation und eines permanenten Hautersatzes, an anderer Lokalisation
86.6b.12 ↔ Autologe Spalthauttransplantation, kleinflächig, am Hals	86.7a.21 ↔ Dehnungsplastik, grossflächig, am Kopf
86.6b.13 ↔ Autologe Spalthauttransplantation, kleinflächig, an Schulter und Axilla	86.7a.26 ↔ Dehnungsplastik, grossflächig, an der Hand
86.6b.14 ↔ Autologe Spalthauttransplantation, kleinflächig, an Oberarm und Ellenbogen	86.7a.26 ↔ Dehnungsplastik, grossflächig, an der Hand
86.6b.15 ↔ Autologe Spalthauttransplantation, kleinflächig, am Unterarm	86.7a.2d ↔ Dehnungsplastik, grossflächig, am Fuss
86.6b.16 ↔ Autologe Spalthauttransplantation, kleinflächig, an der Hand	86.7a.2e ↔ Dehnungsplastik, grossflächig, an anderer Lokalisation
86.6b.16 ↔ Autologe Spalthauttransplantation, kleinflächig, an der Hand	86.7a.31 ↔ Verschiebe-Rotationsplastik, kleinflächig, am Kopf
86.6b.16 ↔ Autologe Spalthauttransplantation, kleinflächig, an der Hand	86.7a.36 ↔ Verschiebe-Rotationsplastik, kleinflächig, an der Hand
86.6b.17 ↔ Autologe Spalthauttransplantation, kleinflächig, an Brustwand und Rücken	86.7a.36 ↔ Verschiebe-Rotationsplastik, kleinflächig, an der Hand
86.6b.18 ↔ Autologe Spalthauttransplantation, kleinflächig, an Bauchregion und Leiste	86.7a.3d ↔ Verschiebe-Rotationsplastik, kleinflächig, am Fuss
	86.7a.3e ↔ Verschiebe-Rotationsplastik, kleinflächig, an anderer Lokalisation
	86.7a.41 ↔ Verschiebe-Rotationsplastik, grossflächig, am Kopf

86.7a.46 ↔ Verschiebe-Rotationsplastik, grossflächig, an der Hand	86.7c.17 ↔ Gestielte Fernlappenplastik, an Brustwand und Rücken
86.7a.46 ↔ Verschiebe-Rotationsplastik, grossflächig, an der Hand	86.7c.18 ↔ Gestielte Fernlappenplastik, an Bauchregion und Leiste
86.7a.4d ↔ Verschiebe-Rotationsplastik, grossflächig, am Fuss	86.7c.1a ↔ Gestielte Fernlappenplastik, am Gesäss
86.7a.4e ↔ Verschiebe-Rotationsplastik, grossflächig, an anderer Lokalisation	86.7c.1b ↔ Gestielte Fernlappenplastik, an Oberschenkel und Knie
86.7a.51 ↔ Transpositionsplastik (VY), kleinflächig, am Kopf	86.7c.1c ↔ Gestielte Fernlappenplastik, am Unterschenkel
86.7a.56 ↔ Transpositionsplastik (VY), kleinflächig, an der Hand	86.7c.1d ↔ Gestielte Fernlappenplastik, am Fuss
86.7a.56 ↔ Transpositionsplastik (VY), kleinflächig, an der Hand	86.7d.11 ↔ Plastik mit freiem Lappen mit mikrovaskulärer Anastomosierung, am Kopf
86.7a.5d ↔ Transpositionsplastik (VY), kleinflächig, am Fuss	86.7d.12 ↔ Plastik mit freiem Lappen mit mikrovaskulärer Anastomosierung, am Hals
86.7a.5e ↔ Transpositionsplastik (VY), kleinflächig, an anderer Lokalisation	86.7d.13 ↔ Plastik mit freiem Lappen mit mikrovaskulärer Anastomosierung, an Schulter und Axilla
86.7a.61 ↔ Transpositionsplastik (VY), grossflächig, am Kopf	86.7d.14 ↔ Plastik mit freiem Lappen mit mikrovaskulärer Anastomosierung, an Oberarm und Ellenbogen
86.7a.66 ↔ Transpositionsplastik (VY), grossflächig, an der Hand	86.7d.15 ↔ Plastik mit freiem Lappen mit mikrovaskulärer Anastomosierung, am Unterarm
86.7a.66 ↔ Transpositionsplastik (VY), grossflächig, an der Hand	86.7d.16 ↔ Plastik mit freiem Lappen mit mikrovaskulärer Anastomosierung, an der Hand
86.7a.6d ↔ Transpositionsplastik (VY), grossflächig, am Fuss	86.7d.16 ↔ Plastik mit freiem Lappen mit mikrovaskulärer Anastomosierung, an der Hand
86.7a.6e ↔ Transpositionsplastik (VY), grossflächig, an anderer Lokalisation	86.7d.17 ↔ Plastik mit freiem Lappen mit mikrovaskulärer Anastomosierung, an Brustwand und Rücken
86.7a.71 ↔ Insellappenplastik, kleinflächig, am Kopf	86.7d.18 ↔ Plastik mit freiem Lappen mit mikrovaskulärer Anastomosierung, an Bauchregion und Leiste
86.7a.76 ↔ Insellappenplastik, kleinflächig, an der Hand	86.7d.1a ↔ Plastik mit freiem Lappen mit mikrovaskulärer Anastomosierung, am Gesäss
86.7a.76 ↔ Insellappenplastik, kleinflächig, an der Hand	86.7d.1b ↔ Plastik mit freiem Lappen mit mikrovaskulärer Anastomosierung, an Oberschenkel und Knie
86.7a.7d ↔ Insellappenplastik, kleinflächig, am Fuss	86.7d.1c ↔ Plastik mit freiem Lappen mit mikrovaskulärer Anastomosierung, am Unterschenkel
86.7a.7e ↔ Insellappenplastik, kleinflächig, an anderer Lokalisation	86.7d.1d ↔ Plastik mit freiem Lappen mit mikrovaskulärer Anastomosierung, am Fuss
86.7a.81 ↔ Insellappenplastik, grossflächig, am Kopf	86.7e.21 ↔ Revision von gestielter regionaler Lappenplastik, am Kopf
86.7a.86 ↔ Insellappenplastik, grossflächig, an der Hand	86.7e.26 ↔ Revision von gestielter regionaler Lappenplastik, an der Hand
86.7a.86 ↔ Insellappenplastik, grossflächig, an der Hand	86.7e.26 ↔ Revision von gestielter regionaler Lappenplastik, an der Hand
86.7a.8d ↔ Insellappenplastik, grossflächig, am Fuss	86.7e.2d ↔ Revision von gestielter regionaler Lappenplastik, am Fuss
86.7a.8e ↔ Insellappenplastik, grossflächig, an anderer Lokalisation	86.7e.2e ↔ Revision von gestielter regionaler Lappenplastik, an anderer Lokalisation
86.7a.91 ↔ Lokale Lappenplastik an Haut und Subkutangewebe, sonstige, am Kopf	86.7e.31 ↔ Revision von gestielter Fernlappenplastik, am Kopf
86.7a.96 ↔ Lokale Lappenplastik an Haut und Subkutangewebe, sonstige, an der Hand	86.7e.36 ↔ Revision von gestielter Fernlappenplastik, an der Hand
86.7a.96 ↔ Lokale Lappenplastik an Haut und Subkutangewebe, sonstige, an der Hand	86.7e.3d ↔ Revision von gestielter Fernlappenplastik, am Fuss
86.7a.9d ↔ Lokale Lappenplastik an Haut und Subkutangewebe, sonstige, am Fuss	86.7e.3e ↔ Revision von gestielter Fernlappenplastik, an anderer Lokalisation
86.7a.9e ↔ Lokale Lappenplastik an Haut und Subkutangewebe, sonstige, an anderer Lokalisation	86.7e.41 ↔ Revision von einer Plastik mit freien Lappen mit mikrovaskulärer Anastomosierung, am Kopf
86.7a.b6 ↔ Z-Plastik, grossflächig, an der Hand	86.7e.46 ↔ Revision von einer Plastik mit freien Lappen mit mikrovaskulärer Anastomosierung, an der Hand
86.7a.b6 ↔ Z-Plastik, grossflächig, an der Hand	86.7e.4d ↔ Revision von einer Plastik mit freien Lappen mit mikrovaskulärer Anastomosierung, am Fuss
86.7a.d6 ↔ W-Plastik, grossflächig, an der Hand	86.7e.4e ↔ Revision von einer Plastik mit freien Lappen mit mikrovaskulärer Anastomosierung, an anderer Lokalisation
86.7a.d6 ↔ W-Plastik, grossflächig, an der Hand	86.88.a1 ↔ Weichteildeckung durch kultivierte Keratinozyten, kleinflächig, am Kopf
86.7b.11 ↔ Gestielte regionale Lappenplastik, am Kopf	86.88.a6 ↔ Weichteildeckung durch kultivierte Keratinozyten, kleinflächig, an der Hand
86.7b.12 ↔ Gestielte regionale Lappenplastik, am Hals	86.88.ad ↔ Weichteildeckung durch kultivierte Keratinozyten, kleinflächig, am Fuss
86.7b.13 ↔ Gestielte regionale Lappenplastik, an Schulter und Axilla	86.88.ae ↔ Weichteildeckung durch kultivierte Keratinozyten, kleinflächig, an anderer Lokalisation
86.7b.14 ↔ Gestielte regionale Lappenplastik, an Oberarm und Ellenbogen	86.88.b1 ↔ Weichteildeckung durch kultivierte Keratinozyten, grossflächig, am Kopf
86.7b.15 ↔ Gestielte regionale Lappenplastik, am Unterarm	86.88.b6 ↔ Weichteildeckung durch kultivierte Keratinozyten, grossflächig, an der Hand
86.7b.16 ↔ Gestielte regionale Lappenplastik, an der Hand	
86.7b.16 ↔ Gestielte regionale Lappenplastik, an der Hand	
86.7b.17 ↔ Gestielte regionale Lappenplastik, an Brustwand und Rücken	
86.7b.18 ↔ Gestielte regionale Lappenplastik, an Bauchregion und Leiste	
86.7b.1a ↔ Gestielte regionale Lappenplastik, am Gesäss	
86.7b.1b ↔ Gestielte regionale Lappenplastik, an Oberschenkel und Knie	
86.7b.1c ↔ Gestielte regionale Lappenplastik, am Unterschenkel	
86.7b.1d ↔ Gestielte regionale Lappenplastik, am Fuss	
86.7c.11 ↔ Gestielte Fernlappenplastik, am Kopf	
86.7c.12 ↔ Gestielte Fernlappenplastik, am Hals	
86.7c.13 ↔ Gestielte Fernlappenplastik, an Schulter und Axilla	
86.7c.14 ↔ Gestielte Fernlappenplastik, an Oberarm und Ellenbogen	
86.7c.15 ↔ Gestielte Fernlappenplastik, am Unterarm	
86.7c.16 ↔ Gestielte Fernlappenplastik, an der Hand	
86.7c.16 ↔ Gestielte Fernlappenplastik, an der Hand	

86.88.bd ↔ Weichteildeckung durch kultivierte Keratinozyten, grossflächig, am Fuss	86.88.h1 ↔ Temporäre Weichteildeckung mittels xenogener Haut, grossflächig, am Kopf
86.88.be ↔ Weichteildeckung durch kultivierte Keratinozyten, grossflächig, an anderer Lokalisation	86.88.h6 ↔ Temporäre Weichteildeckung mittels xenogener Haut, grossflächig, an der Hand
86.88.d1 ↔ Temporäre Weichteildeckung durch alloplastisches Material, grossflächig, am Kopf	86.88.hd ↔ Temporäre Weichteildeckung mittels xenogener Haut, grossflächig, am Fuss
86.88.d6 ↔ Temporäre Weichteildeckung durch alloplastisches Material, grossflächig, an der Hand	86.91 ↔ Exzision von Haut zur Transplantation
86.88.dd ↔ Temporäre Weichteildeckung durch alloplastisches Material, grossflächig, am Fuss	86.93.09 ↔ Einsetzen eines Gewebeexpanders, sonstige
86.88.e1 ↔ Temporäre Weichteildeckung mittels allogener Haut, kleinflächig, am Kopf	86.93.21 ↔ Einsetzen eines Gewebeexpanders am Kopf
86.88.e6 ↔ Temporäre Weichteildeckung mittels allogener Haut, kleinflächig, an der Hand	86.93.26 ↔ Einsetzen eines Gewebeexpanders an der Hand
86.88.ed ↔ Temporäre Weichteildeckung mittels allogener Haut, kleinflächig, am Fuss	86.93.2d ↔ Einsetzen eines Gewebeexpanders am Fuss
86.88.f1 ↔ Temporäre Weichteildeckung mittels allogener Haut, grossflächig, am Kopf	86.93.2e ↔ Einsetzen eines Gewebeexpanders an anderer Lokalisation
86.88.f6 ↔ Temporäre Weichteildeckung mittels allogener Haut, grossflächig, an der Hand	86.a2.11 ↔ Temporäre Weichteildeckung durch hydrolytisch resorbierbare Membrane, kleinflächig, am Kopf
86.88.fd ↔ Temporäre Weichteildeckung mittels allogener Haut, grossflächig, am Fuss	86.a2.16 ↔ Temporäre Weichteildeckung durch hydrolytisch resorbierbare Membrane, kleinflächig, an der Hand
86.88.g1 ↔ Temporäre Weichteildeckung mittels xenogener Haut, kleinflächig, am Kopf	86.a2.1d ↔ Temporäre Weichteildeckung durch hydrolytisch resorbierbare Membrane, kleinflächig, am Fuss
86.88.g6 ↔ Temporäre Weichteildeckung mittels xenogener Haut, kleinflächig, an der Hand	86.a2.21 ↔ Temporäre Weichteildeckung durch hydrolytisch resorbierbare Membrane, grossflächig, am Kopf
86.88.gd ↔ Temporäre Weichteildeckung mittels xenogener Haut, kleinflächig, am Fuss	86.a2.26 ↔ Temporäre Weichteildeckung durch hydrolytisch resorbierbare Membrane, grossflächig, an der Hand
	86.a2.2d ↔ Temporäre Weichteildeckung durch hydrolytisch resorbierbare Membrane, grossflächig, am Fuss

### Prozedur J22-2

86.6a.21 ↔ Autologe Vollhauttransplantation, grossflächig, am Kopf	86.7a.41 ↔ Verschiebe-Rotationsplastik, grossflächig, am Kopf
--	---

### ADRG J23

### Grosse Eingriffe an der Mamma bei bösartiger Neubildung ohne komplexen Eingriff

Mindestens eine Prozedur in Tabelle J23-2 und mindestens eine Diagnose in Tabelle J23-1

### DRG J23Z

### Grosse Eingriffe an der Mamma bei bösartiger Neubildung ohne komplexen Eingriff

### Hauptdiagnose J23-1

C50.0 ↔ Bösartige Neubildung: Brustwarze und Warzenhof	C79.2 ↔ Sekundäre BNB Haut
C50.1 ↔ BNB: Zentraler Drüsenkörper der Brustdrüse	C79.81 ↔ Sekundäre bösartige Neubildung der Brustdrüse
C50.2 ↔ BNB: Oberer innerer Quadrant der Brustdrüse	D05.0 ↔ Lobuläres Carcinoma in situ Brustdrüse
C50.3 ↔ BNB: Unterer innerer Quadrant der Brustdrüse	D05.1 ↔ Carcinoma in situ Milchgänge
C50.4 ↔ BNB: Oberer äusserer Quadrant der Brustdrüse	D05.7 ↔ Sonstiges Carcinoma in situ Brustdrüse
C50.5 ↔ BNB: Unterer äusserer Quadrant der Brustdrüse	D05.9 ↔ Carcinoma in situ Brustdrüse, nnbez
C50.6 ↔ Bösartige Neubildung: Recessus axillaris der Brustdrüse	D48.6 ↔ NB unsich/unbek Verhalt Brustdrüse [Mamma]
C50.8 ↔ BNB: Brustdrüse, mehrere Teilbereiche überlappend	Z40.00 ↔ Prophylakt OP wg Risikofakt iVm BNB an der Brustdr [Mamma]
C50.9 ↔ Bösartige Neubildung: Brustdrüse, nicht näher bezeichnet	Z42.1 ↔ Nachbeh unter Anwend plast Chirurgie Mamma [Brustdr]

### Prozedur J23-2

40.21.11 ↔ Exzision einzelner Lymphknoten und Lymphgefässe, zervikal, mit Radionuklidmarkierung oder Farbstoffmarkierung (Sentinel-Lymphonodektomie)	40.3x.14 ↔ Regionale Lymphadenektomie als selbstständiger Eingriff, inguinal, offen chirurgisch
40.3x.10 ↔ Regionale Lymphadenektomie als selbstständiger Eingriff, n.n.bez.	40.3x.15 ↔ Regionale Lymphadenektomie als selbstständiger Eingriff, inguinale, laparoskopisch
40.3x.11 ↔ Regionale Lymphadenektomie als selbstständiger Eingriff, zervikal	40.3x.16 ↔ Regionale Lymphadenektomie als selbstständiger Eingriff, mediastinal und peribronchial
40.3x.12 ↔ Regionale Lymphadenektomie als selbstständiger Eingriff, axillär	40.3x.19 ↔ Regionale Lymphadenektomie als selbstständiger Eingriff, sonstige
40.3x.13 ↔ Regionale Lymphadenektomie als selbstständiger Eingriff, paraaortal, pelvin, obturatorisch oder iliakal	40.3x.21 ↔ Regionale Lymphadenektomie im Rahmen eines anderen Eingriffs, zervikal



40.3x.22 ↔	Regionale Lymphadenektomie im Rahmen eines anderen Eingriffs, axillär	85.40 ↔	Mastektomie, n.n.bez.
40.3x.23 ↔	Regionale Lymphadenektomie im Rahmen eines anderen Eingriffs, paraaortal, pelvin oder Iliakal	85.41 ↔	Einfache Mastektomie
40.3x.24 ↔	Regionale Lymphadenektomie im Rahmen eines anderen Eingriffs, obturatorisch	85.43 ↔	Modifizierte radikale Mastektomie
40.3x.25 ↔	Regionale Lymphadenektomie im Rahmen eines anderen Eingriffs, inguinale	85.45.00 ↔	Radikale Mastektomie, n.n.bez.
40.3x.26 ↔	Regionale Lymphadenektomie im Rahmen eines anderen Eingriffs, mediastinal und peribronchial	85.45.10 ↔	Radikale Mastektomie ohne Brustwandteilresektion
40.3x.29 ↔	Regionale Lymphadenektomie im Rahmen eines anderen Eingriffs, sonstige	85.45.11 ↔	Radikale Mastektomie mit Brustwandteilresektion
40.50 ↔	Radikale Exzision von Lymphknoten, n.n.bez.	85.45.99 ↔	Radikale Mastektomie, sonstige
40.51.00 ↔	Radikale Exzision von axillären Lymphknoten, n.n.bez.	85.47 ↔	Erweiterte radikale Mastektomie
40.51.10 ↔	Radikale Exzision von axillären Lymphknoten als selbstständiger Eingriff	85.49 ↔	Mastektomie, sonstige
40.51.11 ↔	Radikale Exzision von axillären Lymphknoten im Rahmen eines anderen Eingriffs	85.50 ↔	Augmentationsmammaplastik, n.n.bez.
40.51.99 ↔	Radikale Exzision von axillären Lymphknoten, sonstige	85.51 ↔	Intramammäre Injektion zur Augmentation
85.26 ↔	Partielle Mastektomie	85.53.00 ↔	Prothesenimplantation an der Mamma, n.n.bez.
85.30 ↔	Mammareduktionsplastik und subkutane Mastektomie, n.n.bez.	85.53.10 ↔	Prothesenimplantation an der Mamma, nach Mastektomie
85.31 ↔	Mammareduktionsplastik	85.53.99 ↔	Prothesenimplantation an der Mamma, sonstige
85.34.00 ↔	Subkutane Mastektomie, n.n.bez.	85.59 ↔	Augmentationsmammaplastik, sonstige
85.34.11 ↔	Hautsparende Mastektomie mit kompletter Resektion des Drüsengewebes, ohne weitere Massnahmen	85.82 ↔	Spalthauttransplantat an die Mamma
85.34.12 ↔	Hautsparende Mastektomie mit kompletter Resektion des Drüsengewebes, mit Straffung des Hautmantels	85.83 ↔	Vollhauttransplantat an die Mamma
85.34.13 ↔	Hautsparende Mastektomie mit kompletter Resektion des Drüsengewebes, mit Straffung des Hautmantels und Bildung eines gestielten Corium-cutis-Lappens	85.84 ↔	Mammarekonstruktion mit gestieltem Hautlappen
85.34.21 ↔	Brustwarzenerhaltende Mastektomie mit kompletter Resektion des Drüsengewebes, ohne weitere Massnahmen	85.85 ↔	Mammarekonstruktion mit gestielten Muskellappen
85.34.22 ↔	Brustwarzenerhaltende Mastektomie mit kompletter Resektion des Drüsengewebes, mit Straffung des Hautmantels	85.87.10 ↔	Naht an der Brustwarze (nach Verletzung)
85.34.23 ↔	Brustwarzenerhaltende Mastektomie mit kompletter Resektion des Drüsengewebes, mit Straffung des Hautmantels und Bildung eines gestielten Corium-cutis-Lappens	85.87.22 ↔	Plastische Rekonstruktion der Brustwarze mit lokalem Lappen
85.34.99 ↔	Subkutane Mastektomie, sonstige	85.87.32 ↔	Plastische Rekonstruktion des Warzenvorhofs mit lokalem Lappen
85.37 ↔	Mastektomie bei Gynäkomastie	85.89.00 ↔	Sonstige Mammaplastik, n.n.bez.
85.39 ↔	Mammareduktionsplastik und subkutane Mastektomie, sonstige	85.89.10 ↔	Mammaplastik mit freiem Haut-Muskel-Transplantat
		85.89.13 ↔	Mammaplastik mit Omentumlappen
		85.89.14 ↔	Mammaplastik mit gestieltem Haut-Muskel-Transplantat (myokutaner Lappen)
		85.89.20 ↔	Mammaplastik mittels Lappenplastik mit mikrovaskulärer Anastomosierung, n.n.bez.
		85.89.21 ↔	Deep inferior epigastric perforator flap (DIEP)
		85.89.22 ↔	Superficial inferior epigastric artery flap (SIEA)
		85.89.23 ↔	Muskulokutane Gracilis-Lappenplastik
		85.89.24 ↔	Superior gluteal artery perforator flap (S-GAP)
		85.89.25 ↔	Inferior gluteal artery perforator flap (I-GAP)
		85.89.29 ↔	Mammaplastik mittels Lappenplastik mit mikrovaskulärer Anastomosierung, sonstige
		85.89.99 ↔	Sonstige Mammaplastik, sonstige
		85.93 ↔	Revision ohne Ersatz eines Mammaimplantats
		85.94.00 ↔	Entfernung eines Mammaimplantats, n.n.bez.
		85.94.11 ↔	Entfernung eines Mammaimplantats, mit Kapsulotomie
		85.94.12 ↔	Entfernung eines Mammaimplantats mit partieller Kapsulektomie
		85.94.13 ↔	Entfernung eines Mammaimplantats mit totaler Kapsulektomie
		85.94.99 ↔	Entfernung eines Mammaimplantats, sonstige
		85.95 ↔	Einsetzen eines Gewebeexpanders in die Mamma

**ADRG J24****Eingriffe an der Mamma ausser bei bösartiger Neubildung**

Diagnose nicht in Tabelle J24-1 und mindestens eine Prozedur in Tabelle J24-2

**DRG J24A****Eingriffe an der Mamma ausser bei bösartiger Neubildung mit Prothesenwechsel oder Mammaplastik**

(Prozedur in Tabelle J24-3 oder mindestens zwei Prozeduren in Tabelle J24-4 oder mindestens eine Beidseitige Prozedur in Tabelle J24-5) und (Prozedur in Tabelle J24-6 und Prozedur in Tabelle J24-7 oder Prozedur in Tabelle J24-8)

**DRG J24B****Eingriffe an der Mamma ausser bei bösartiger Neubildung mit ausgedehntem Eingriff**

Prozedur in Tabelle J24-3 oder mindestens zwei Prozeduren in Tabelle J24-4 oder mindestens eine Beidseitige Prozedur in Tabelle J24-5

**DRG J24C****Eingriffe an der Mamma ausser bei bösartiger Neubildung mit komplexem Eingriff**

Prozedur in Tabelle J24-4 oder mindestens zwei Prozeduren in Tabelle J24-9 oder Beidseitige Prozedur in Tabelle J24-9

**DRG J24D****Eingriffe an der Mamma ausser bei bösartiger Neubildung****Diagnose J24-1**

C43.0 ↔	Bösartiges Melanom Lippe	C50.5 ↔	BNB: Unterer äußerer Quadrant der Brustdrüse
C43.2 ↔	Bösartiges Melanom Ohr u äußerer Gehörgang	C50.6 ↔	Bösartige Neubildung: Recessus axillaris der Brustdrüse
C43.3 ↔	Bösartiges Melanom so u nnbez Teile Gesicht	C50.8 ↔	BNB: Brustdrüse, mehrere Teilbereiche überlappend
C43.4 ↔	Bösartiges Melanom behaarte Kopfhaut u Hals	C50.9 ↔	Bösartige Neubildung: Brustdrüse, nicht näher bezeichnet
C43.5 ↔	Bösartiges Melanom Rumpf	C79.2 ↔	Sekundäre BNB Haut
C43.6 ↔	Bösartiges Melanom obere Extremität, einschl Schulter	C79.81 ↔	Sekundäre bösartige Neubildung der Brustdrüse
C43.7 ↔	Bösartig Melanom untere Extremität, einschl Hüfte	D03.0 ↔	Melanoma in situ Lippe
C43.8 ↔	Bösartiges Melanom Haut, mehr Teilber überlapp	D03.2 ↔	Melanoma in situ Ohr u äußerer Gehörgang
C43.9 ↔	Bösartiges Melanom Haut, nnbez	D03.3 ↔	Melanoma in situ so u nnbez Teile Gesicht
C44.0 ↔	Sonstige bösartige Neubildungen: Lippenhaut	D03.4 ↔	Melanoma in situ behaarte Kopfhaut Hals
C44.2 ↔	Sonstige BNB: Haut des Ohres u des äußeren Gehörganges	D03.5 ↔	Melanoma in situ Rumpf
C44.3 ↔	Sonst BNB: Haut sonst u nnbez Teile des Gesichtes	D03.6 ↔	Melanoma in situ obere Extremität, einschl Schulter
C44.4 ↔	Sonstige BNB: Behaarte Kopfhaut und Haut des Halses	D03.7 ↔	Melanoma in situ untere Extremität, einschl Hüfte
C44.5 ↔	Sonstige bösartige Neubildungen: Haut des Rumpfes	D03.8 ↔	Melanoma in situ sonst Lok
C44.6 ↔	Sonst BNB: Haut der oberen Extremität, einschl Schulter	D03.9 ↔	Melanoma in situ, nnbez
C44.7 ↔	Sonst BNB: Haut der unteren Extremität, einschließl Hüfte	D04.0 ↔	Carcinoma in situ Lippenhaut
C44.8 ↔	Sonstige BNB: Haut, mehrere Teilbereiche überlappend	D04.2 ↔	Carcinoma in situ Haut Ohr u äußerer Gehörgang
C44.9 ↔	BNB Haut, nnbez	D04.3 ↔	Carcinoma in situ Haut so u nnbez Teile Gesicht
C46.0 ↔	Kaposi-Sarkom Haut	D04.4 ↔	Carcinoma in situ behaarte Kopfhaut u Haut Hals
C46.1 ↔	Kaposi-Sarkom Weichteilgewebe	D04.5 ↔	Carcinoma in situ Haut Rumpf
C46.7 ↔	Kaposi-Sarkom sonstige Lok	D04.6 ↔	Ca in situ Haut obere Extremität, einschl Schulter
C46.8 ↔	Kaposi-Sarkom mehrere Organe	D04.7 ↔	Ca in situ Haut untere Extremität, einschl Hüfte
C46.9 ↔	Kaposi-Sarkom, nnbez	D04.8 ↔	Carcinoma in situ Haut sonst Lokalisationen
C50.0 ↔	Bösartige Neubildung: Brustwarze und Warzenhof	D04.9 ↔	Carcinoma in situ Haut, nnbez
C50.1 ↔	BNB: Zentraler Drüsenkörper der Brustdrüse	D05.0 ↔	Lobuläres Carcinoma in situ Brustdrüse
C50.2 ↔	BNB: Oberer innerer Quadrant der Brustdrüse	D05.1 ↔	Carcinoma in situ Milchgänge
C50.3 ↔	BNB: Unterer innerer Quadrant der Brustdrüse	D05.7 ↔	Sonstiges Carcinoma in situ Brustdrüse
C50.4 ↔	BNB: Oberer äußerer Quadrant der Brustdrüse	D05.9 ↔	Carcinoma in situ Brustdrüse, nnbez
		D48.6 ↔	NB unsich/unbek Verhalt Brustdrüse [Mamma]
		Z40.00 ↔	Prophylakt OP wg Risikofakt iVm BNB an der Brustdr [Mamma]

**Prozedur J24-2**

40.23.00 ↔	Exzision eines axillären Lymphknotens, n.n.bez.	85.20 ↔	Exzision oder Destruktion von Mammagewebe, n.n.bez.
40.23.10 ↔	Exzision eines axillären Lymphknotens, ohne Markierung	85.21 ↔	Lokale Exzision einer Läsion an der Mamma
40.23.11 ↔	Exzision eines axillären Lymphknotens, mit Radionuklidmarkierung oder Farbstoffmarkierung (Sentinel-Lymphnodektomie)	85.21 ↔	Lokale Exzision einer Läsion an der Mamma
40.23.99 ↔	Exzision eines axillären Lymphknotens, sonstige	85.24 ↔	Exzision von ektopischem Mammagewebe
40.51.00 ↔	Radikale Exzision von axillären Lymphknoten, n.n.bez.	85.25 ↔	Exzision einer Brustwarze
40.51.10 ↔	Radikale Exzision von axillären Lymphknoten als selbstständiger Eingriff	85.25 ↔	Exzision einer Brustwarze
40.51.11 ↔	Radikale Exzision von axillären Lymphknoten im Rahmen eines anderen Eingriffs	85.26 ↔	Partielle Mastektomie
40.51.99 ↔	Radikale Exzision von axillären Lymphknoten, sonstige	85.26 ↔	Partielle Mastektomie
85.12 ↔	Offene Biopsie an der Mamma	85.30 ↔	Mammareduktionsplastik und subkutane Mastektomie, n.n.bez.
		85.30 ↔	Mammareduktionsplastik und subkutane Mastektomie, n.n.bez.
		85.31 ↔	Mammareduktionsplastik
		85.31 ↔	Mammareduktionsplastik
		85.34.00 ↔	Subkutane Mastektomie, n.n.bez.

85.34.11 ↔	Hautsparende Mastektomie mit kompletter Resektion des Drüsengewebes, ohne weitere Massnahmen	85.83 ↔	Vollhauttransplantat an die Mamma
85.34.12 ↔	Hautsparende Mastektomie mit kompletter Resektion des Drüsengewebes, mit Straffung des Hautmantels	85.84 ↔	Mammarekonstruktion mit gestieltem Hautlappen
85.34.13 ↔	Hautsparende Mastektomie mit kompletter Resektion des Drüsengewebes, mit Straffung des Hautmantels und Bildung eines gestielten Corium-cutis-Lappens	85.84 ↔	Mammarekonstruktion mit gestielten Muskellappen
85.34.21 ↔	Brustwarzenerhaltende Mastektomie mit kompletter Resektion des Drüsengewebes, ohne weitere Massnahmen	85.85 ↔	Mammarekonstruktion mit gestielten Muskellappen
85.34.22 ↔	Brustwarzenerhaltende Mastektomie mit kompletter Resektion des Drüsengewebes, mit Straffung des Hautmantels	85.86 ↔	Transplantation einer Brustwarze
85.34.23 ↔	Brustwarzenerhaltende Mastektomie mit kompletter Resektion des Drüsengewebes, mit Straffung des Hautmantels und Bildung eines gestielten Corium-cutis-Lappens	85.87.10 ↔	Naht an der Brustwarze (nach Verletzung)
85.34.99 ↔	Subkutane Mastektomie, sonstige	85.87.10 ↔	Naht an der Brustwarze (nach Verletzung)
85.37 ↔	Mastektomie bei Gynäkomastie	85.87.22 ↔	Plastische Rekonstruktion der Brustwarze mit lokalem Lappen
85.37 ↔	Mastektomie bei Gynäkomastie	85.87.22 ↔	Plastische Rekonstruktion der Brustwarze mit lokalem Lappen
85.39 ↔	Mammareduktionsplastik und subkutane Mastektomie, sonstige	85.87.32 ↔	Plastische Rekonstruktion des Warzenvorhofs mit lokalem Lappen
85.39 ↔	Mammareduktionsplastik und subkutane Mastektomie, sonstige	85.87.32 ↔	Plastische Rekonstruktion des Warzenvorhofs mit lokalem Lappen
85.40 ↔	Mastektomie, n.n.bez.	85.89.00 ↔	Sonstige Mammoplastik, n.n.bez.
85.41 ↔	Einfache Mastektomie	85.89.10 ↔	Mammoplastik mit freiem Haut-Muskel-Transplantat
85.43 ↔	Modifizierte radikale Mastektomie	85.89.13 ↔	Mammoplastik mit Omentumlappen
85.45.00 ↔	Radikale Mastektomie, n.n.bez.	85.89.14 ↔	Mammoplastik mit gestieltem Haut-Muskel-Transplantat (myokutaner Lappen)
85.45.10 ↔	Radikale Mastektomie ohne Brustwandteilresektion	85.89.20 ↔	Mammoplastik mittels Lappenplastik mit mikrovasculärer Anastomosierung, n.n.bez.
85.45.11 ↔	Radikale Mastektomie mit Brustwandteilresektion	85.89.21 ↔	Deep inferior epigastric perforator flap (DIEP)
85.45.99 ↔	Radikale Mastektomie, sonstige	85.89.22 ↔	Superficial inferior epigastric artery flap (SIEA)
85.47 ↔	Erweiterte radikale Mastektomie	85.89.23 ↔	Muskulokutane Gracilis-Lappenplastik
85.49 ↔	Mastektomie, sonstige	85.89.24 ↔	Superior gluteal artery perforator flap (S-GAP)
85.50 ↔	Augmentationsmammoplastik, n.n.bez.	85.89.25 ↔	Inferior gluteal artery perforator flap (I-GAP)
85.51 ↔	Intramammäre Injektion zur Augmentation	85.89.29 ↔	Mammoplastik mittels Lappenplastik mit mikrovasculärer Anastomosierung, sonstige
85.51 ↔	Intramammäre Injektion zur Augmentation	85.89.99 ↔	Sonstige Mammoplastik, sonstige
85.53.00 ↔	Prothesenimplantation an der Mamma, n.n.bez.	85.93 ↔	Revision ohne Ersatz eines Mammaimplantats
85.53.00 ↔	Prothesenimplantation an der Mamma, n.n.bez.	85.93 ↔	Revision ohne Ersatz eines Mammaimplantats
85.53.10 ↔	Prothesenimplantation an der Mamma, nach Mastektomie	85.94.00 ↔	Entfernung eines Mammaimplantats, n.n.bez.
85.53.10 ↔	Prothesenimplantation an der Mamma, nach Mastektomie	85.94.00 ↔	Entfernung eines Mammaimplantats, n.n.bez.
85.53.99 ↔	Prothesenimplantation an der Mamma, sonstige	85.94.11 ↔	Entfernung eines Mammaimplantats, mit Kapsulotomie
85.53.99 ↔	Prothesenimplantation an der Mamma, sonstige	85.94.11 ↔	Entfernung eines Mammaimplantats, mit Kapsulotomie
85.59 ↔	Augmentationsmammoplastik, sonstige	85.94.12 ↔	Entfernung eines Mammaimplantats mit partieller Kapsulektomie
85.6 ↔	Mastopexie	85.94.12 ↔	Entfernung eines Mammaimplantats mit partieller Kapsulektomie
85.6 ↔	Mastopexie	85.94.13 ↔	Entfernung eines Mammaimplantats mit totaler Kapsulektomie
85.82 ↔	Spalthauttransplantat an die Mamma	85.94.13 ↔	Entfernung eines Mammaimplantats mit totaler Kapsulektomie
		85.94.99 ↔	Entfernung eines Mammaimplantats, sonstige
		85.94.99 ↔	Entfernung eines Mammaimplantats, sonstige
		85.95 ↔	Einsetzen eines Gewebeexpanders in die Mamma
		85.95 ↔	Einsetzen eines Gewebeexpanders in die Mamma

### Prozedur J24-3

85.30 ↔	Mammareduktionsplastik und subkutane Mastektomie, n.n.bez.	85.89.13 ↔	Mammoplastik mit Omentumlappen
85.31 ↔	Mammareduktionsplastik	85.89.14 ↔	Mammoplastik mit gestieltem Haut-Muskel-Transplantat (myokutaner Lappen)
85.39 ↔	Mammareduktionsplastik und subkutane Mastektomie, sonstige	85.89.20 ↔	Mammoplastik mittels Lappenplastik mit mikrovasculärer Anastomosierung, n.n.bez.
85.47 ↔	Erweiterte radikale Mastektomie	85.89.21 ↔	Deep inferior epigastric perforator flap (DIEP)
85.51 ↔	Intramammäre Injektion zur Augmentation	85.89.22 ↔	Superficial inferior epigastric artery flap (SIEA)
85.53.00 ↔	Prothesenimplantation an der Mamma, n.n.bez.	85.89.23 ↔	Muskulokutane Gracilis-Lappenplastik
85.53.10 ↔	Prothesenimplantation an der Mamma, nach Mastektomie	85.89.24 ↔	Superior gluteal artery perforator flap (S-GAP)
85.53.99 ↔	Prothesenimplantation an der Mamma, sonstige	85.89.25 ↔	Inferior gluteal artery perforator flap (I-GAP)
85.84 ↔	Mammarekonstruktion mit gestieltem Hautlappen	85.89.29 ↔	Mammoplastik mittels Lappenplastik mit mikrovasculärer Anastomosierung, sonstige
85.85 ↔	Mammarekonstruktion mit gestielten Muskellappen	85.89.99 ↔	Sonstige Mammoplastik, sonstige
85.89.00 ↔	Sonstige Mammoplastik, n.n.bez.	85.93 ↔	Revision ohne Ersatz eines Mammaimplantats
85.89.10 ↔	Mammoplastik mit freiem Haut-Muskel-Transplantat	85.95 ↔	Einsetzen eines Gewebeexpanders in die Mamma

**Prozedur J24-4**

40.51.00 ↔	Radikale Exzision von axillären Lymphknoten, n.n.bez.	85.53.10 ↔	Prothesenimplantation an der Mamma, nach Mastektomie
40.51.10 ↔	Radikale Exzision von axillären Lymphknoten als selbstständiger Eingriff	85.53.99 ↔	Prothesenimplantation an der Mamma, sonstige Mastopexie
40.51.11 ↔	Radikale Exzision von axillären Lymphknoten im Rahmen eines anderen Eingriffs	85.6 ↔	Spalthauttransplantat an die Mamma
40.51.99 ↔	Radikale Exzision von axillären Lymphknoten, sonstige	85.82 ↔	Vollhauttransplantat an die Mamma
85.26 ↔	Partielle Mastektomie	85.83 ↔	Mammarekonstruktion mit gestieltem Hautlappen
85.30 ↔	Mammareduktionsplastik und subkutane Mastektomie, n.n.bez.	85.93 ↔	Revision ohne Ersatz eines Mammaimplantats
85.31 ↔	Mammareduktionsplastik	85.94.00 ↔	Entfernung eines Mammaimplantats, n.n.bez.
85.37 ↔	Mastektomie bei Gynäkomastie	85.94.11 ↔	Entfernung eines Mammaimplantats, mit Kapsulotomie
85.39 ↔	Mammareduktionsplastik und subkutane Mastektomie, sonstige	85.94.12 ↔	Entfernung eines Mammaimplantats mit partieller Kapsulektomie
85.43 ↔	Modifizierte radikale Mastektomie	85.94.13 ↔	Entfernung eines Mammaimplantats mit totaler Kapsulektomie
85.51 ↔	Intramammäre Injektion zur Augmentation	85.94.99 ↔	Entfernung eines Mammaimplantats, sonstige
85.53.00 ↔	Prothesenimplantation an der Mamma, n.n.bez.	85.95 ↔	Einsetzen eines Gewebeexpanders in die Mamma

**Prozedur J24-5**

40.51.00 ↔	Radikale Exzision von axillären Lymphknoten, n.n.bez.	85.34.99 ↔	Subkutane Mastektomie, sonstige
40.51.10 ↔	Radikale Exzision von axillären Lymphknoten als selbstständiger Eingriff	85.37 ↔	Mastektomie bei Gynäkomastie
40.51.11 ↔	Radikale Exzision von axillären Lymphknoten im Rahmen eines anderen Eingriffs	85.37 ↔	Mastektomie bei Gynäkomastie
40.51.99 ↔	Radikale Exzision von axillären Lymphknoten, sonstige	85.39 ↔	Mammareduktionsplastik und subkutane Mastektomie, sonstige
85.26 ↔	Partielle Mastektomie	85.40 ↔	Mastektomie, n.n.bez.
85.26 ↔	Partielle Mastektomie	85.41 ↔	Einfache Mastektomie
85.30 ↔	Mammareduktionsplastik und subkutane Mastektomie, n.n.bez.	85.43 ↔	Modifizierte radikale Mastektomie
85.31 ↔	Mammareduktionsplastik	85.43 ↔	Modifizierte radikale Mastektomie
85.34.00 ↔	Subkutane Mastektomie, n.n.bez.	85.45.00 ↔	Radikale Mastektomie, n.n.bez.
85.34.11 ↔	Hautsparende Mastektomie mit kompletter Resektion des Drüsengewebes, ohne weitere Massnahmen	85.45.10 ↔	Radikale Mastektomie ohne Brustwandteilresektion
85.34.12 ↔	Hautsparende Mastektomie mit kompletter Resektion des Drüsengewebes, mit Straffung des Hautmantels	85.45.11 ↔	Radikale Mastektomie mit Brustwandteilresektion
85.34.13 ↔	Hautsparende Mastektomie mit kompletter Resektion des Drüsengewebes, mit Straffung des Hautmantels und Bildung eines gestielten Corium-cutis-Lappens	85.45.99 ↔	Radikale Mastektomie, sonstige
85.34.21 ↔	Brustwarzenerhaltende Mastektomie mit kompletter Resektion des Drüsengewebes, ohne weitere Massnahmen	85.47 ↔	Erweiterte radikale Mastektomie
85.34.22 ↔	Brustwarzenerhaltende Mastektomie mit kompletter Resektion des Drüsengewebes, mit Straffung des Hautmantels	85.49 ↔	Mastektomie, sonstige
85.34.23 ↔	Brustwarzenerhaltende Mastektomie mit kompletter Resektion des Drüsengewebes, mit Straffung des Hautmantels und Bildung eines gestielten Corium-cutis-Lappens	85.51 ↔	Intramammäre Injektion zur Augmentation
		85.53.00 ↔	Prothesenimplantation an der Mamma, n.n.bez.
		85.53.10 ↔	Prothesenimplantation an der Mamma, nach Mastektomie
		85.53.99 ↔	Prothesenimplantation an der Mamma, sonstige Mastopexie
		85.6 ↔	Spalthauttransplantat an die Mamma
		85.82 ↔	Vollhauttransplantat an die Mamma
		85.83 ↔	Mammarekonstruktion mit gestieltem Hautlappen
		85.84 ↔	Revision ohne Ersatz eines Mammaimplantats
		85.93 ↔	Entfernung eines Mammaimplantats, n.n.bez.
		85.94.00 ↔	Entfernung eines Mammaimplantats, mit Kapsulotomie
		85.94.11 ↔	Entfernung eines Mammaimplantats mit partieller Kapsulektomie
		85.94.12 ↔	Entfernung eines Mammaimplantats mit totaler Kapsulektomie
		85.94.13 ↔	Entfernung eines Mammaimplantats mit totaler Kapsulektomie
		85.94.99 ↔	Entfernung eines Mammaimplantats, sonstige
		85.95 ↔	Einsetzen eines Gewebeexpanders in die Mamma

**Prozedur J24-6**

85.94.11 ↔	Entfernung eines Mammaimplantats, mit Kapsulotomie	85.94.13 ↔	Entfernung eines Mammaimplantats mit totaler Kapsulektomie
85.94.12 ↔	Entfernung eines Mammaimplantats mit partieller Kapsulektomie	85.94.99 ↔	Entfernung eines Mammaimplantats, sonstige

**Prozedur J24-7**

- 85.53.00 ↔ Prothesenimplantation an der Mamma, n.n.bez.  
 85.53.10 ↔ Prothesenimplantation an der Mamma, nach Mastektomie
- 85.53.99 ↔ Prothesenimplantation an der Mamma, sonstige

**Prozedur J24-8**

- 85.31 ↔ Mammareduktionsplastik
- 85.59 ↔ Augmentationsmammaplastik, sonstige

**Prozedur J24-9**

- 40.23.00 ↔ Exzision eines axillären Lymphknotens, n.n.bez.  
 40.23.10 ↔ Exzision eines axillären Lymphknotens, ohne Markierung  
 40.23.11 ↔ Exzision eines axillären Lymphknotens, mit Radionuklidmarkierung oder Farbstoffmarkierung (Sentinel-Lymphnodektomie)  
 40.23.99 ↔ Exzision eines axillären Lymphknotens, sonstige  
 85.24 ↔ Exzision von ektopischem Mammagewebe  
 85.25 ↔ Exzision einer Brustwarze  
 85.26 ↔ Partielle Mastektomie  
 85.34.00 ↔ Subkutane Mastektomie, n.n.bez.  
 85.34.11 ↔ Hautsparende Mastektomie mit kompletter Resektion des Drüsengewebes, ohne weitere Massnahmen  
 85.34.12 ↔ Hautsparende Mastektomie mit kompletter Resektion des Drüsengewebes, mit Straffung des Hautmantels  
 85.34.13 ↔ Hautsparende Mastektomie mit kompletter Resektion des Drüsengewebes, mit Straffung des Hautmantels und Bildung eines gestielten Corium-cutis-Lappens  
 85.34.21 ↔ Brustwarzenerhaltende Mastektomie mit kompletter Resektion des Drüsengewebes, ohne weitere Massnahmen  
 85.34.22 ↔ Brustwarzenerhaltende Mastektomie mit kompletter Resektion des Drüsengewebes, mit Straffung des Hautmantels
- 85.34.23 ↔ Brustwarzenerhaltende Mastektomie mit kompletter Resektion des Drüsengewebes, mit Straffung des Hautmantels und Bildung eines gestielten Corium-cutis-Lappens  
 85.34.99 ↔ Subkutane Mastektomie, sonstige  
 85.37 ↔ Mastektomie bei Gynäkomastie  
 85.40 ↔ Mastektomie, n.n.bez.  
 85.41 ↔ Einfache Mastektomie  
 85.45.00 ↔ Radikale Mastektomie, n.n.bez.  
 85.45.10 ↔ Radikale Mastektomie ohne Brustwandteilresektion  
 85.45.11 ↔ Radikale Mastektomie mit Brustwandteilresektion  
 85.45.99 ↔ Radikale Mastektomie, sonstige  
 85.49 ↔ Mastektomie, sonstige  
 85.6 ↔ Mastopexie  
 85.87.22 ↔ Plastische Rekonstruktion der Brustwarze mit lokalem Lappen  
 85.87.32 ↔ Plastische Rekonstruktion des Warzenvorhofs mit lokalem Lappen  
 85.94.00 ↔ Entfernung eines Mammaimplantats, n.n.bez.  
 85.94.11 ↔ Entfernung eines Mammaimplantats, mit Kapsulotomie  
 85.94.12 ↔ Entfernung eines Mammaimplantats mit partieller Kapsulektomie  
 85.94.13 ↔ Entfernung eines Mammaimplantats mit totaler Kapsulektomie  
 85.94.99 ↔ Entfernung eines Mammaimplantats, sonstige

**ADRG J25****Kleine Eingriffe an der Mamma bei bösartiger Neubildung ohne schwere CC**

Mindestens eine Prozedur in Tabelle J25-2 und mindestens eine Diagnose in Tabelle J25-1

**DRG J25Z****Kleine Eingriffe an der Mamma bei bösartiger Neubildung ohne schwere CC****Hauptdiagnose J25-1**

- C50.0 ↔ Bösartige Neubildung: Brustwarze und Warzenhof  
 C50.1 ↔ BNB: Zentraler Drüsenkörper der Brustdrüse  
 C50.2 ↔ BNB: Oberer innerer Quadrant der Brustdrüse  
 C50.3 ↔ BNB: Unterer innerer Quadrant der Brustdrüse  
 C50.4 ↔ BNB: Oberer äußerer Quadrant der Brustdrüse  
 C50.5 ↔ BNB: Unterer äußerer Quadrant der Brustdrüse  
 C50.6 ↔ Bösartige Neubildung: Recessus axillaris der Brustdrüse  
 C50.8 ↔ BNB: Brustdrüse, mehrere Teilbereiche überlappend  
 C50.9 ↔ Bösartige Neubildung: Brustdrüse, nicht näher bezeichnet
- C79.2 ↔ Sekundäre BNB Haut  
 C79.81 ↔ Sekundäre bösartige Neubildung der Brustdrüse  
 D05.0 ↔ Lobuläres Carcinoma in situ Brustdrüse  
 D05.1 ↔ Carcinoma in situ Milchgänge  
 D05.7 ↔ Sonstiges Carcinoma in situ Brustdrüse  
 D05.9 ↔ Carcinoma in situ Brustdrüse, nnbez  
 D48.6 ↔ NB unsich/unbek Verhalt Brustdrüse [Mamma]  
 Z40.00 ↔ Prophylakt OP wg Risikofakt iVm BNB an der Brustdr [Mamma]  
 Z42.1 ↔ Nachbeh unter Anwend plast Chirurgie Mamma [Brustdr]

**Prozedur J25-2**

40.23.00 ↔	Exzision eines axillären Lymphknotens, n.n.bez.	85.21 ↔	Lokale Exzision einer Läsion an der Mamma
40.23.10 ↔	Exzision eines axillären Lymphknotens, ohne Markierung	85.24 ↔	Exzision von ektopischem Mammagewebe
40.23.11 ↔	Exzision eines axillären Lymphknotens, mit Radionuklidmarkierung oder Farbstoffmarkierung (Sentinel-Lymphnodektomie)	85.25 ↔	Exzision einer Brustwarze
40.23.99 ↔	Exzision eines axillären Lymphknotens, sonstige	85.6 ↔	Mastopexie
85.12 ↔	Offene Biopsie an der Mamma	85.86 ↔	Transplantation einer Brustwarze
85.20 ↔	Exzision oder Destruktion von Mammagewebe, n.n.bez.	85.87.10 ↔	Naht an der Brustwarze (nach Verletzung)
		85.87.22 ↔	Plastische Rekonstruktion der Brustwarze mit lokalem Lappen
		85.87.32 ↔	Plastische Rekonstruktion des Warzenvorhofs mit lokalem Lappen

**ADRG J60****Hautulkus**

Hauptdiagnose in Tabelle J60-1

**DRG J60Z****Hautulkus****Hauptdiagnose J60-1**

L89.00 ↔	Dekubitus 1. Grades: Kopf	L89.28 ↔	Dekubit 3. Gr, sonst Lokal unt Extremität
L89.01 ↔	Dekubitus 1. Grades: Obere Extremität	L89.29 ↔	Dekubit 3. Gr, sonst u nnbez Lokaöisationen
L89.02 ↔	Dekubitus 1. Grades: Dornfortsätze	L89.30 ↔	Dekubitus 4. Grades: Kopf
L89.03 ↔	Dekubitus 1. Grades: Beckenkamm	L89.31 ↔	Dekubitus 4. Grades: Obere Extremität
L89.04 ↔	Dekubitus 1. Grades: Kreuzbein	L89.32 ↔	Dekubitus 4. Grades: Dornfortsätze
L89.05 ↔	Dekubitus 1. Grades: Sitzbein	L89.33 ↔	Dekubitus 4. Grades: Beckenkamm
L89.06 ↔	Dekubitus 1. Grades: Trochanter	L89.34 ↔	Dekubitus 4. Grades: Kreuzbein
L89.07 ↔	Dekubitus 1. Grades: Ferse	L89.35 ↔	Dekubitus 4. Grades: Sitzbein
L89.08 ↔	Dekubit 1. Gr, sonst Lokal unt Extremität	L89.36 ↔	Dekubitus 4. Grades: Trochanter
L89.09 ↔	Dekubit 1. Gr, sonst u nnbez Lokaöisationen	L89.37 ↔	Dekubitus 4. Grades: Ferse
L89.10 ↔	Dekubitus 2. Grades: Kopf	L89.38 ↔	Dekubit 4. Gr, sonst Lokal unt Extremität
L89.11 ↔	Dekubitus 2. Grades: Obere Extremität	L89.39 ↔	Dekubit 4. Gr, sonst u nnbez Lokalisationen
L89.12 ↔	Dekubitus 2. Grades: Dornfortsätze	L89.90 ↔	Dekubitus, Grad nicht näher bezeichnet: Kopf
L89.13 ↔	Dekubitus 2. Grades: Beckenkamm	L89.91 ↔	Dekubitus, Grad nicht näher bezeichnet: Obere Extremität
L89.14 ↔	Dekubitus 2. Grades: Kreuzbein	L89.92 ↔	Dekubitus, Grad nicht näher bezeichnet: Dornfortsätze
L89.15 ↔	Dekubitus 2. Grades: Sitzbein	L89.93 ↔	Dekubitus, Grad nicht näher bezeichnet: Beckenkamm
L89.16 ↔	Dekubitus 2. Grades: Trochanter	L89.94 ↔	Dekubitus, Grad nicht näher bezeichnet: Kreuzbein
L89.17 ↔	Dekubitus 2. Grades: Ferse	L89.95 ↔	Dekubitus, Grad nicht näher bezeichnet: Sitzbein
L89.18 ↔	Dekubit 2. Gr, sonst Lokal unt Extremität	L89.96 ↔	Dekubitus, Grad nicht näher bezeichnet: Trochanter
L89.19 ↔	Dekubit 2. Gr, sonst u nnbez Lokaöisationen	L89.97 ↔	Dekubitus, Grad nicht näher bezeichnet: Ferse
L89.20 ↔	Dekubitus 3. Grades: Kopf	L89.98 ↔	Dekubit, Grad nnbez, sonst Lokalisationen d unt Extremität
L89.21 ↔	Dekubitus 3. Grades: Obere Extremität	L89.99 ↔	Dekubit, Grad nnbez, sonst u nnbez Lokalisationen
L89.22 ↔	Dekubitus 3. Grades: Dornfortsätze	L97 ↔	Ulcus cruris, aonkl
L89.23 ↔	Dekubitus 3. Grades: Beckenkamm	L98.4 ↔	Chronisches Ulkus Haut, aonkl
L89.24 ↔	Dekubitus 3. Grades: Kreuzbein		
L89.25 ↔	Dekubitus 3. Grades: Sitzbein		
L89.26 ↔	Dekubitus 3. Grades: Trochanter		
L89.27 ↔	Dekubitus 3. Grades: Ferse		

**ADRG J61****Schwere oder mässig schwere Erkrankungen der Haut und mehr als ein Belegungstag oder Hautulkus bei Para- / Tetraplegie**

((Hauptdiagnose in Tabelle J61-1 und Verweildauer &gt; 1 Tag) oder (Diagnose in Tabelle J61-2 und Nebendiagnose in Tabelle J61-3)) oder (Hauptdiagnose in Tabelle J61-4 und Verweildauer &gt; 1 Tag)

**DRG J61A****Schwere Erkrankungen der Haut und mehr als ein Belegungstag oder Hautulkus bei Para- / Tetraplegie ohne mässig schw. Erkrankung der Haut oder mit äusserst schweren CC und komplexer Diagnose oder Alter > 17 Jahre**

((Diagnose in Tabelle J61-2 und Nebendiagnose in Tabelle J61-3) oder (PCCL &gt; 3 und (Alter &gt; 17 Jahre oder Hauptdiagnose in Tabelle J61-5))) und keine Hauptdiagnose in Tabelle J61-4

**DRG J61B****Schwere Erkrankungen der Haut und mehr als ein Belegungstag, mit komplexer Diagnose oder Alter > 17 Jahre**

(Alter &gt; 17 Jahre oder Hauptdiagnose in Tabelle J61-5) und keine Hauptdiagnose in Tabelle J61-4

**DRG J61C****Mässig schwere Erkrankungen der Haut und mehr als ein Belegungstag oder Hautulkus bei Para- / Tetraplegie, Alter < 16 Jahre**

Alter &lt; 16 Jahre

**DRG J61D****Mässig schwere Erkrankungen der Haut und mehr als ein Belegungstag oder Hautulkus bei Para- / Tetraplegie, Alter > 15 Jahre****Hauptdiagnose J61-1**

A18.4 ↔	Tuberkulose Haut u Unterhautgewebe	L41.5 ↔	Parapsoriasis m Poikilodermie
A22.0 ↔	Hautmilzbrand	L44.0 ↔	Pityriasis rubra pilaris
A31.1 ↔	Infektion Haut durch sonstige Mykobakterien	L51.0 ↔	Nichtbullöses Erythema exsudativum multiforme
A42.2 ↔	Zervikofaziale Aktinomykose	L51.1 ↔	Bullöses Erythema exsudativum multiforme
A43.1 ↔	Nokardiose der Haut	L51.20 ↔	Tox epiderm Nekrolys [Lyell-Syndrom], Befall < 30% KöOF
L00.1 ↔	SSS-Syndrom, Befall >= 30% KöOF	L51.21 ↔	Tox epiderm Nekrolys [Lyell-Syndrom], Befall >= 30% KöOF
L10.1 ↔	Pemphigus vegetans	L53.9 ↔	Erythematöse KH, nnbez
L10.3 ↔	Brasilianischer Pemphigus [fogo selvagem]	L88 ↔	Pyoderma gangraenosum
L10.5 ↔	Arzneimittelinduzierter Pemphigus	L94.5 ↔	Poikilodermia atrophicans vascularis [Jacobi]
L11.8 ↔	Sonstige nbez akantholytische Dermatosen	L95.0 ↔	Livedo-Vaskulitis
L11.9 ↔	Akantholytische Dermatoze, nnbez	Q80.0 ↔	Ichthyosis vulgaris
L12.0 ↔	Bullöses Pemphigoid	Q80.1 ↔	X-chromosomal-rezessive Ichthyosis
L12.2 ↔	Chronisch-bullöse Dermatoze Kindesalter	Q80.2 ↔	Lamelläre Ichthyosis
L40.0 ↔	Psoriasis vulgaris	Q80.3 ↔	Bullöse kongenitale ichthyosiforme Erythrodermie
L40.1 ↔	Generalisierte Psoriasis pustulosa	Q80.4 ↔	Ichthyosis congenita gravis [Harlekinfetus]
L40.3 ↔	Psoriasis pustulosa palmoplantaris	Q80.8 ↔	Sonstige Ichthyosis congenita
L40.4 ↔	Psoriasis guttata	Q80.9 ↔	Ichthyosis congenita, nnbez
L40.8 ↔	Sonstige Psoriasis		
L40.9 ↔	Psoriasis, nnbez		

**Diagnose J61-2**

L89.00 ↔	Dekubitus 1. Grades: Kopf	L89.27 ↔	Dekubitus 3. Grades: Ferse
L89.01 ↔	Dekubitus 1. Grades: Obere Extremität	L89.28 ↔	Dekubitus 3. Gr, sonst Lokal unt Extremität
L89.02 ↔	Dekubitus 1. Grades: Dornfortsätze	L89.29 ↔	Dekubitus 3. Gr, sonst u nnbez Lokaöisationen
L89.03 ↔	Dekubitus 1. Grades: Beckenkamm	L89.30 ↔	Dekubitus 4. Grades: Kopf
L89.04 ↔	Dekubitus 1. Grades: Kreuzbein	L89.31 ↔	Dekubitus 4. Grades: Obere Extremität
L89.05 ↔	Dekubitus 1. Grades: Sitzbein	L89.32 ↔	Dekubitus 4. Grades: Dornfortsätze
L89.06 ↔	Dekubitus 1. Grades: Trochanter	L89.33 ↔	Dekubitus 4. Grades: Beckenkamm
L89.07 ↔	Dekubitus 1. Grades: Ferse	L89.34 ↔	Dekubitus 4. Grades: Kreuzbein
L89.08 ↔	Dekubitus 1. Gr, sonst Lokal unt Extremität	L89.35 ↔	Dekubitus 4. Grades: Sitzbein
L89.09 ↔	Dekubitus 1. Gr, sonst u nnbez Lokaöisationen	L89.36 ↔	Dekubitus 4. Grades: Trochanter
L89.10 ↔	Dekubitus 2. Grades: Kopf	L89.37 ↔	Dekubitus 4. Grades: Ferse
L89.11 ↔	Dekubitus 2. Grades: Obere Extremität	L89.38 ↔	Dekubitus 4. Gr, sonst Lokal unt Extremität
L89.12 ↔	Dekubitus 2. Grades: Dornfortsätze	L89.39 ↔	Dekubitus 4. Gr, sonst u nnbez Lokalisationen
L89.13 ↔	Dekubitus 2. Grades: Beckenkamm	L89.90 ↔	Dekubitus, Grad nicht näher bezeichnet: Kopf
L89.14 ↔	Dekubitus 2. Grades: Kreuzbein	L89.91 ↔	Dekubitus, Grad nicht näher bezeichnet: Obere Extremität
L89.15 ↔	Dekubitus 2. Grades: Sitzbein	L89.92 ↔	Dekubitus, Grad nicht näher bezeichnet: Dornfortsätze
L89.16 ↔	Dekubitus 2. Grades: Trochanter	L89.93 ↔	Dekubitus, Grad nicht näher bezeichnet: Beckenkamm
L89.17 ↔	Dekubitus 2. Grades: Ferse	L89.94 ↔	Dekubitus, Grad nicht näher bezeichnet: Kreuzbein
L89.18 ↔	Dekubitus 2. Gr, sonst Lokal unt Extremität	L89.95 ↔	Dekubitus, Grad nicht näher bezeichnet: Sitzbein
L89.19 ↔	Dekubitus 2. Gr, sonst u nnbez Lokaöisationen	L89.96 ↔	Dekubitus, Grad nicht näher bezeichnet: Trochanter
L89.20 ↔	Dekubitus 3. Grades: Kopf	L89.97 ↔	Dekubitus, Grad nicht näher bezeichnet: Ferse
L89.21 ↔	Dekubitus 3. Grades: Obere Extremität	L89.98 ↔	Dekubitus, Grad nnbez, sonst Lokalisationen d unt Extremität
L89.22 ↔	Dekubitus 3. Grades: Dornfortsätze	L89.99 ↔	Dekubitus, Grad nnbez, sonst u nnbez Lokalisationen
L89.23 ↔	Dekubitus 3. Grades: Beckenkamm		
L89.24 ↔	Dekubitus 3. Grades: Kreuzbein		
L89.25 ↔	Dekubitus 3. Grades: Sitzbein		
L89.26 ↔	Dekubitus 3. Grades: Trochanter		

**Diagnose J61-3**

G82.00 ↔	Schlaff Parapares u Parapleg, akut kompl QSL ntraum	G82.31 ↔	Schlaff Tetrapares u Tetrapleg, akut inkompl QSL ntraum
G82.01 ↔	Schlaff Parapares u Parapleg, akut inkompl QSL ntraum	G82.32 ↔	Schlaff Tetrapares u Tetrapleg, chron kompl QSL
G82.02 ↔	Schlaff Parapares u Parapleg, chron kompl QSL	G82.33 ↔	Schlaff Tetrapares u Tetrapleg, chron inkompl QSL
G82.03 ↔	Schlaff Parapares u Parapleg, chron inkompl QSL	G82.39 ↔	Schlaff Tetrapares u Tetrapleg, nnbez
G82.09 ↔	Schlaff Parapares u Parapleg, nnbez	G82.40 ↔	Spast Tetrapares u Tetrapleg, akut kompl QSL ntraum
G82.10 ↔	Spast Parapares u Parapleg, akut kompl QSL ntraum	G82.41 ↔	Spast Tetrapares u Tetrapleg, akut inkompl QSL ntraum
G82.11 ↔	Spast Parapares u Parapleg, akut inkompl QSL ntraum	G82.42 ↔	Spast Tetrapares u Tetrapleg, chron kompl QSL
G82.12 ↔	Spast Parapares u Parapleg, chron kompl QSL	G82.43 ↔	Spast Tetrapares u Tetrapleg, chron inkompl QSL
G82.13 ↔	Spast Parapares u Parapleg, chron inkompl QSL	G82.49 ↔	Spast Tetrapares u Tetrapleg, nnbez
G82.19 ↔	Spast Parapares u Parapleg, nnbez	G82.50 ↔	Tetrapares u Tetrapleg, nnbez, akut kompl QSL ntraum Genes
G82.20 ↔	Parapares u Parapleg, nnbez, akut kompl QSL ntraum	G82.51 ↔	Tetrapares u Tetrapleg, nnbez, akut inkompl QSL ntraum
G82.21 ↔	Parapares u Parapleg, nnbez, akut inkompl QSL ntraum	G82.52 ↔	Tetrapares u Tetrapleg, nnbez, chron kompl QSL
G82.22 ↔	Parapares u Parapleg, nnbez, chron kompl QSL	G82.53 ↔	Tetrapares u Tetrapleg, nnbez, chron inkompl QSL
G82.23 ↔	Parapares u Parapleg, nnbez, chron inkompl QSL	G82.59 ↔	Tetrapares u Tetrapleg, nnbez
G82.29 ↔	Parapares u Parapleg, nnbez		
G82.30 ↔	Schlaff Tetrapares u Tetrapleg, akut kompl QSL ntraum		

**Hauptdiagnose J61-4**

A06.7 ↔	Amöbiasis der Haut	L00.0 ↔	SSS-Syndrom, Befall < 30% KöOF
A36.3 ↔	Hautdiphtherie	L08.1 ↔	Erythrasma
A51.3 ↔	Sek Syphilis Haut u Schleimhäute	L10.0 ↔	Pemphigus vulgaris
A66.2 ↔	Sonstige Hautläsionen im Frühstadium der Frambösie	L10.2 ↔	Pemphigus foliaceus
A66.3 ↔	Hyperkeratose b Frambösie	L10.4 ↔	Pemphigus erythematous
A66.4 ↔	Gummata und Ulzera bei Frambösie	L10.8 ↔	Sonstige Pemphigus-KH
B00.0 ↔	Ekzema herpeticatum Kaposi	L10.9 ↔	Pemphigus-KH, nnbez
B00.9 ↔	Infektion durch Herpesviren, nnbez	L12.1 ↔	Vernarbendes Pemphigoid
B02.9 ↔	Zoster ohne Komplikation	L12.3 ↔	Erworbene Epidermolysis bullosa
B38.3 ↔	Kokzidioidomykose der Haut	L12.8 ↔	Sonstige Pemphigoid-KH
B55.1 ↔	Kutane Leishmaniose	L12.9 ↔	Pemphigoid-KH, nnbez
B55.2 ↔	Mukokutane Leishmaniose	L13.0 ↔	Dermatitis herpetiformis [Dühring]
B65.3 ↔	Zerkariendermatitis	L13.1 ↔	Pustulosis subcornealis [Sneddon-Wilkinson]
C43.0 ↔	Bösartiges Melanom Lippe	L13.8 ↔	Sonstige nbez bullöse Dermatosen
C43.2 ↔	Bösartiges Melanom Ohr u äußerer Gehörgang	L13.9 ↔	Bullöse Dermatose, nnbez
C43.3 ↔	Bösartiges Melanom so u nnbez Teile Gesicht	L20.0 ↔	Prurigo Besnier
C43.4 ↔	Bösartiges Melanom behaarte Kopfhaut u Hals	L20.8 ↔	Sonstiges atopisches [endogenes] Ekzem
C43.5 ↔	Bösartiges Melanom Rumpf	L20.9 ↔	Atopisches [endogenes] Ekzem, nnbez
C43.6 ↔	Bösartiges Melanom obere Extremität, einschl Schulter	L21.1 ↔	Seborrhoisches Ekzem Kinder
C43.7 ↔	Bösartig Melanom untere Extremität, einschl Hüfte	L23.4 ↔	Allergische Kontaktdermatitis d Farbstoffe
C43.8 ↔	Bösartiges Melanom Haut, mehr Teilber überlapp	L23.8 ↔	Allergische Kontaktdermatitis d sonst Agenzien
C43.9 ↔	Bösartiges Melanom Haut, nnbez	L23.9 ↔	Allergische Kontaktdermatitis, nnbez Ursache
C44.0 ↔	Sonstige bösartige Neubildungen: Lippenhaut	L24.8 ↔	Toxische Kontaktdermatitis d sonst Agenzien
C44.2 ↔	Sonstige BNB: Haut des Ohres u des äußeren Gehörganges	L24.9 ↔	Toxische Kontaktdermatitis, nnbez Ursache
C44.3 ↔	Sonst BNB: Haut sonst u nnbez Teile des Gesichtes	L25.2 ↔	Nnbez Kontaktdermatitis d Farbstoffe
C44.4 ↔	Sonstige BNB: Behaarte Kopfhaut und Haut des Halses	L25.8 ↔	Nnbez Kontaktdermatitis d sonst Agenzien
C44.5 ↔	Sonstige bösartige Neubildungen: Haut des Rumpfes	L25.9 ↔	Nnbez Kontaktdermatitis, nnbez Ursache
C44.6 ↔	Sonst BNB: Haut der oberen Extremität, einschl Schulter	L26 ↔	Exfoliative Dermatitis
C44.7 ↔	Sonst BNB: Haut der unteren Extremität, einschließl Hüfte	L27.0 ↔	Generalisierte Hauteruption d Drogen od AM
C44.8 ↔	Sonstige BNB: Haut, mehrere Teilbereiche überlappend	L27.1 ↔	Lokalisierte Hauteruption d Drogen od AM
C44.9 ↔	BNB Haut, nnbez	L28.0 ↔	Lichen simplex chronicus [Vidal]
C46.0 ↔	Kaposi-Sarkom Haut	L28.1 ↔	Prurigo nodularis
C46.1 ↔	Kaposi-Sarkom Weichteilgewebe	L28.2 ↔	Sonstige Prurigo
C46.7 ↔	Kaposi-Sarkom sonstige Lok	L30.0 ↔	Nummuläres Ekzem
C46.8 ↔	Kaposi-Sarkom mehrere Organe	L30.1 ↔	Dyshidrosis [Pompholyx]
C46.9 ↔	Kaposi-Sarkom, nnbez	L30.2 ↔	Autosensibilisierung Haut [Id-Reaktion]
		L30.3 ↔	Ekzematoide Dermatitis
		L30.4 ↔	Intertriginöses Ekzem
		L30.8 ↔	Sonstige nbez Dermatitis
		L30.9 ↔	Dermatitis, nnbez
		L40.2 ↔	Akrodermatitis continua suppurativa [Hallopeau]
		L41.0 ↔	Pityriasis lichenoides et varioliform acuta [Mucha-Haberm]



L41.1 ↔	Parapsoriasis guttata	L70.2 ↔	Acne varioliformis
L41.3 ↔	Kleinfleckige Parapsoriasis en plaques	L70.3 ↔	Acne tropica
L41.4 ↔	Großfleckige Parapsoriasis en plaques	L73.2 ↔	Hidradenitis suppurativa
L41.8 ↔	Sonstige Parapsoriasis	L83 ↔	Acanthosis nigricans
L41.9 ↔	Parapsoriasis, nnbez	L92.0 ↔	Granuloma anulare
L43.0 ↔	Lichen ruber hypertrophicus	L93.0 ↔	Diskoider Lupus erythematoses
L43.1 ↔	Lichen ruber pemphigoides	L93.1 ↔	Subakuter Lupus erythematoses cutaneus
L43.2 ↔	Lichenoide Arzneimittelreaktion	L93.2 ↔	Sonstiger lokalisierter Lupus erythematoses
L43.3 ↔	Subakuter Lichen ruber planus (aktiv)	L94.0 ↔	Sclerodermia circumscripta [Morphaea]
L43.8 ↔	Sonstiger Lichen ruber planus	L94.1 ↔	Lineare oder bandförmige Sklerodermie
L43.9 ↔	Lichen ruber planus, nnbez	L94.2 ↔	Calcinosis cutis
L44.4 ↔	Infantile papulöse Akrodermatitis [Gianotti-Crosti-Synd]	L95.1 ↔	Erythema elevatum et diutinum
L44.8 ↔	Sonstige nbez papulosquamöse Haut-KH	L95.8 ↔	Sonstige Vaskulitis, die auf die Haut begrenzt ist
L44.9 ↔	Papulosquamöse -KH, nnbez	L95.9 ↔	Vaskulitis, die auf die Haut begrenzt ist, nnbez
L51.8 ↔	Sonstiges Erythema exsudativum multiforme	L98.1 ↔	Dermatitis factitia
L51.9 ↔	Erythema exsudativum multiforme, nnbez	L98.2 ↔	Akute febrile neutrophile Dermatose [Sweet-Synd]
L52 ↔	Erythema nodosum	M35.6 ↔	Rezidiv Pannikulitis [Pfeifer-Weber-Christian-KH]
L53.0 ↔	Erythema toxicum	M54.00 ↔	Pannikulitis Nacken-/Rückenregion, mehrere Lok WS
L53.1 ↔	Erythema anulare centrifugum	M54.01 ↔	Pannikulitis Nacken-/Rückenregion, Okz-Atl-Axialbereich
L53.2 ↔	Erythema marginatum	M54.02 ↔	Pannikulitis Nacken-/Rückenregion, Zervikalbereich
L53.3 ↔	Sonstiges figuriertes chronisches Erythem	M79.30 ↔	Pannikulitis, nnbez, mehrere Lokalisationen
L53.8 ↔	Sonstige nbez erythematöse KH	M79.31 ↔	Pannikulitis, nnbez, Schulterregion
L57.1 ↔	Aktinisches Retikuloid	M79.32 ↔	Pannikulitis, nnbez, Oberarm
L58.0 ↔	Akute Radiodermatitis	M79.33 ↔	Pannikulitis, nnbez, Unterarm
L58.9 ↔	Radiodermatitis, nnbez	M79.34 ↔	Pannikulitis, nnbez, Hand
L66.0 ↔	Pseudopelade Brocq	M79.35 ↔	Pannikulitis, nnbez, Beckenregion/Oberschenkel
L66.1 ↔	Lichen planopilaris	M79.36 ↔	Pannikulitis, nnbez, Unterschenkel
L66.2 ↔	Folliculitis decalvans	M79.37 ↔	Pannikulitis, nnbez, Knöchel/Fuß
L66.3 ↔	Folliculitis et Perifolliculit cap absced et suffod [Hoffmann]	M79.38 ↔	Pannikulitis, nnbez, sonstige Lokalisation
L66.4 ↔	Atrophodermia vermiculata	M79.39 ↔	Pannikulitis, nnbez, nnbez Lokalisationen
L66.8 ↔	Sonstige narbige Alopezie	Q81.1 ↔	Epidermolysis bullosa atrophicans gravis
L66.9 ↔	Narbige Alopezie, nnbez	Q81.2 ↔	Epidermolysis bullosa dystrophica
L70.1 ↔	Acne conglobata	Q82.1 ↔	Xeroderma pigmentosum

### Hauptdiagnose J61-5

L00.1 ↔	SSS-Syndrom, Befall >= 30% KöOF	L51.21 ↔	Tox epiderm Nekrolysis [Lyell-Syndrom], Befall >= 30% KöOF
L51.1 ↔	Bullöses Erythema exsudativum multiforme		

### ADRG J62

#### Bösartige Neubildungen der Mamma

Hauptdiagnose in Tabelle J62-1

### DRG J62A

#### Bösartige Neubildungen der Mamma, mehr als ein Belegungstag mit äusserst schweren CC

Verweildauer > 1 Tag und PCCL > 3

### DRG J62B

#### Bösartige Neubildungen der Mamma

### Hauptdiagnose J62-1

C50.0 ↔	Bösartige Neubildung: Brustwarze und Warzenhof	C79.2 ↔	Sekundäre BNB Haut
C50.1 ↔	BNB: Zentraler Drüsenkörper der Brustdrüse	C79.81 ↔	Sekundäre bösartige Neubildung der Brustdrüse
C50.2 ↔	BNB: Oberer innerer Quadrant der Brustdrüse	D05.0 ↔	Lobuläres Carcinoma in situ Brustdrüse
C50.3 ↔	BNB: Unterer innerer Quadrant der Brustdrüse	D05.1 ↔	Carcinoma in situ Milchgänge
C50.4 ↔	BNB: Oberer äußerer Quadrant der Brustdrüse	D05.7 ↔	Sonstiges Carcinoma in situ Brustdrüse
C50.5 ↔	BNB: Unterer äußerer Quadrant der Brustdrüse	D05.9 ↔	Carcinoma in situ Brustdrüse, nnbez
C50.6 ↔	Bösartige Neubildung: Recessus axillaris der Brustdrüse	D48.6 ↔	NB unsich/unbek Verhalt Brustdrüse [Mamma]
C50.8 ↔	BNB: Brustdrüse, mehrere Teilbereiche überlappend	Z40.00 ↔	Prophylakt OP wg Risikofakt iVm BNB an der Brustdr [Mamma]
C50.9 ↔	Bösartige Neubildung: Brustdrüse, nicht näher bezeichnet		

**DRG J64****Infektion / Entzündung der Haut und Unterhaut**

Hauptdiagnose in Tabelle J64-1

**DRG J64A****Infektion / Entzündung der Haut und Unterhaut mit äusserst schweren CC**

PCCL &gt; 3

**DRG J64B****Infektion / Entzündung der Haut und Unterhaut, Alter < 16 Jahre**

Alter &lt; 16 Jahre

**DRG J64C****Infektion / Entzündung der Haut und Unterhaut, Alter > 15 Jahre****Hauptdiagnose J64-1**

A46 ↔	Erysipel [Wundrose]	L03.10 ↔	Phlegmone obere Extremität
I89.1 ↔	Lymphangitis	L03.11 ↔	Phlegmone untere Extremität
L01.0 ↔	Impetigo contagiosa [jeder Erreger] [jede Lok]	L03.2 ↔	Phlegmone Gesicht
L01.1 ↔	Sekundäre Impetiginisation and Dermatosen	L03.3 ↔	Phlegmone Rumpf
L02.0 ↔	Hautabszeß, Furunkel u Karbunkel, Gesicht	L03.8 ↔	Phlegmone an sonstigen Lokalisationen
L02.1 ↔	Hautabszeß, Furunkel u Karbunkel, Hals	L03.9 ↔	Phlegmone, nnbez
L02.2 ↔	Hautabszeß, Furunkel u Karbunkel, Rumpf	L05.0 ↔	Pilonidalzyste m Abszeß
L02.3 ↔	Hautabszeß, Furunkel u Karbunkel, Gesäß	L05.9 ↔	Pilonidalzyste oh Abszeß
L02.4 ↔	Hautabszeß, Furunkel u Karbunkel, Extremität	L08.0 ↔	Pyodermie
L02.8 ↔	Hautabszeß, Furunkel u Karbunkel, sonst Lok	L08.8 ↔	Sonst nbez lokale Infektion Haut u Unterhaut
L02.9 ↔	Hautabszeß, Furunkel u Karbunkel, nnbez	L08.9 ↔	Lokale Infektion Haut u Unterhaut, nnbez
L03.01 ↔	Phlegmone Finger	L98.0 ↔	Granuloma pediculatum [Granuloma pyogenicum]
L03.02 ↔	Phlegmone Zehen	L98.3 ↔	Eosinophile Zellulitis [Wells-Syndrom]

**DRG J65****Verletzung der Haut, Unterhaut und Mamma**

Hauptdiagnose in Tabelle J65-1

**DRG J65Z****Verletzung der Haut, Unterhaut und Mamma****Hauptdiagnose J65-1**

S00.04 ↔	Oberflächl Fremdkörper (Splitter) behaarte Kopfhaut	S00.94 ↔	Oberfl Verletzung Kopf, Teil nnbez, oberfl FK (Splitter)
S00.30 ↔	Oberflächliche Verletzung Nase, VerletzArt nnbez	S00.95 ↔	Oberflächliche Verletzung Kopf, Teil nnbez, Prellung
S00.31 ↔	Schürfwunde Nase	S00.98 ↔	Oberflächliche Verletzung Kopf, Teil nnbez, sonstige
S00.34 ↔	Oberflächlicher Fremdkörper (Splitter) Nase	S10.14 ↔	So u nnbez oberfl Verletz Rach: Oberfl Fremdkörper (Splitter)
S00.35 ↔	Prellung Nase	S10.7 ↔	Multiple oberflächliche Verletzungen des Halses
S00.38 ↔	Oberflächliche Verletzung Nase, sonstige	S10.84 ↔	Oberfl Verletz so Teile Hals: Oberflächlicher FK (Splitter)
S00.40 ↔	Oberflächliche Verletzung Ohr, Art Verletzung nnbez	S10.94 ↔	Oberfl Verletz Hals, Teil nnbez: oberfl Fremdkö (Splitter)
S00.41 ↔	Oberflächliche Verletzung Ohr, Schürfwunde	S20.14 ↔	So u nnbez oberfl Verl Mamma [BrDdrü]: oberfl FK (Splitter)
S00.44 ↔	Oberfl Verletz Ohr, oberfl Fremdkörper (Splitter)	S20.34 ↔	So oberfl Verletz vordere Thoraxwand, oberfl FK (Splitter)
S00.45 ↔	Oberflächliche Verletzung Ohr, Prellung	S20.44 ↔	So oberfl Verletz hintere Thoraxwand, oberfl FK (Splitter)
S00.48 ↔	Oberflächliche Verletzung Ohr, sonstige	S20.84 ↔	Oberfl Verletzung so u nnbez Teile Thorax, oberfl FK (Splitter)
S00.50 ↔	Oberfl Verletzung Lippe Mundhöhle, Verletzungsart nnbez	S20.85 ↔	Oberfl Verletzung sonst u nnbez Teile Thorax, Prellung
S00.51 ↔	Oberfl Verletzung Lippe Mundhöhle, Schürfwunde	S30.84 ↔	Oberfl FK (Splitter) Abdomen LumbosakrGegend Becken
S00.54 ↔	Oberfl Verletz Lippe Mundhöhle, oberfl FK (Splitter)	S30.94 ↔	Oberfl FK (Splitter) Abd LumbosakrGeg Becken, Teil nnbez
S00.55 ↔	Oberfl Verletzung Lippe Mundhöhle, Prellung	S40.84 ↔	So oberfl Verletz Schulter u Oberarm, oberfl FK (Splitter)
S00.58 ↔	Oberfl Verletzung Lippe Mundhöhle, sonstige	S50.84 ↔	So oberfl Verletz Unterarm, oberflächlicher FK (Splitter)
S00.7 ↔	Multiple oberflächliche Verletzung Kopf		
S00.80 ↔	Oberflächl Verletzung sonst Teile Kopf, Verletzungsart nnbez		
S00.81 ↔	Oberfl Verletzung sonst Teile Kopf, Schürfwunde		
S00.84 ↔	Oberfl Verletz so Teile Kopf, oberfl Fremdkörper (Splitter)		
S00.85 ↔	Oberflächliche Verletzung so Teile Kopf, Prellung		
S00.88 ↔	Oberflächliche Verletzung so Teile Kopf, sonstige		
S00.90 ↔	Oberfl Verletzung Kopf, Teil nnbez, Verletzungsart nnbez		
S00.91 ↔	Oberfl Verletzung Kopf, Teil nnbez, Schürfwunde		

S60.84 ↔	So oberfl Verletz Handgelenk Hand, oberfl FK (Splitter)	S80.84 ↔	So oberfl Verletz Unterschenkel, oberfl FK (Splitter)
S70.84 ↔	So oberfl Verletz Hüfte u OS, oberfl FK (Splitter)	S90.84 ↔	So oberfl Verletz Knöchelregion Fuß, oberfl FK (Splitter)
S70.9 ↔	Oberfl Verletzung Hüfte u OS, nnbez		

**ADRG J67****Erkrankungen der Mamma ausser bei bösartiger Neubildung oder leichte bis moderate Hauterkrankungen**

Hauptdiagnose in Tabelle J67-1

**DRG J67A****Leichte bis moderate Hauterkrankungen mit schweren CC**

Hauptdiagnose in Tabelle J67-2 und PCCL &gt; 2

**DRG J67B****Leichte bis moderate Hauterkrankungen oder Erkrankungen der Mamma ausser bösartige Neubildung****Hauptdiagnose J67-1**

A66.0 ↔	Primärläsion b Frambösie	D03.9 ↔	Melanoma in situ, nnbez
A66.1 ↔	Multiple Papillome und Krabbenframbösie	D04.0 ↔	Carcinoma in situ Lippenhaut
A67.0 ↔	Primärläsion bei Pinta	D04.2 ↔	Carcinoma in situ Haut Ohr u äußerer Gehörgang
A67.1 ↔	Zwischenstadium der Pinta	D04.3 ↔	Carcinoma in situ Haut so u nnbez Teile Gesicht
A67.3 ↔	Mischformen der Pinta	D04.4 ↔	Carcinoma in situ behaarte Kopfhaut u Haut Hals
B07 ↔	Viruswarzen	D04.5 ↔	Carcinoma in situ Haut Rumpf
B08.1 ↔	Molluscum contagiosum	D04.6 ↔	Ca in situ Haut obere Extremität, einschl Schulter
B35.0 ↔	Tinea barbae und Tinea capitis	D04.7 ↔	Ca in situ Haut untere Extremität, einschl Hüfte
B35.1 ↔	Tinea unguium	D04.8 ↔	Carcinoma in situ Haut sonst Lokalisationen
B35.2 ↔	Tinea manuum	D04.9 ↔	Carcinoma in situ Haut, nnbez
B35.3 ↔	Tinea pedis	D17.0 ↔	Gut Neub Fettgew Haut Unterhaut Kopf Gesicht Hals
B35.4 ↔	Tinea corporis	D17.1 ↔	Gutart Neubild Fettgew Haut Unterhaut Rumpf
B35.5 ↔	Tinea imbricata	D17.2 ↔	Gut Neub Fettgew Haut Unterhaut Extremitäten
B35.6 ↔	Tinea inguinalis [Tinea cruris]	D17.3 ↔	Gut Neub Fettgew Haut Unterhaut so/nnbez Lok
B35.8 ↔	Sonstige Dermatophyosen	D17.7 ↔	Gutart Neubild Fettgewebe sonst Lokalisationen
B35.9 ↔	Dermatophytose, nnbez	D17.9 ↔	Gutart Neubildung Fettgewebe, nnbez
B36.0 ↔	Pityriasis versicolor	D18.00 ↔	Hämangiom, nnbez Lokalisation
B36.1 ↔	Tinea nigra	D18.01 ↔	Hämangiom an Haut u Unterhaut
B36.2 ↔	Piedra alba [weiße Piedra]	D18.08 ↔	Hämangiom, sonstige Lokalisationen
B36.3 ↔	Piedra nigra [schwarze Piedra]	D22.0 ↔	Melanozytennävus Lippe
B36.8 ↔	Sonstige nbez oberflächliche Mykosen	D22.2 ↔	Melanozytennävus Ohr/äußerer Gehörgang
B36.9 ↔	Oberflächliche Mykose, nnbez	D22.3 ↔	Melanozytennävus so u nnbez Teile Gesicht
B37.2 ↔	Kandidose der Haut und der Nägel	D22.4 ↔	Melanozytennävus behaarte Kopfhaut u Hals
B85.0 ↔	Pedikulose durch Pediculus humanus capitis	D22.5 ↔	Melanozytennävus Rumpf
B85.1 ↔	Pedikulose durch Pediculus humanus corporis	D22.6 ↔	Melanozytennävus obere Extremität, einschl Schulter
B85.2 ↔	Pedikulose, nnbez	D22.7 ↔	Melanozytennävus untere Extremität, einschl Hüfte
B85.3 ↔	Phthiriasis [Filzläusebefall]	D22.9 ↔	Melanozytennävus, nnbez
B85.4 ↔	Mischformen von Pedikulose und Phthiriasis	D23.0 ↔	So gutart Neubildungen Lippenhaut
B86 ↔	Skabies	D23.2 ↔	So gutart Neubild Haut Ohr/äußerer Gehörgang
B87.0 ↔	Dermatomyiasis	D23.3 ↔	So gutart Neubild Haut so u nnbez Teile Gesicht
B87.1 ↔	Wundmyiasis	D23.4 ↔	So gutart Neubild behaarte Kopfhaut u Haut Hals
B87.2 ↔	Ophthalmomyiasis	D23.5 ↔	So gutart Neubildungen Haut Rumpf
B87.3 ↔	Nasopharyngeale Myiasis	D23.6 ↔	So gutart Neubild Haut ob Extrem, einschl Schulter
B87.4 ↔	Otomyiasis	D23.7 ↔	So gutart Neubild Haut unt Extrem, einschl Hüfte
B87.8 ↔	Myiasis an sonstigen Lokalisationen	D23.9 ↔	So gutart Neubildungen Haut, nnbez
B87.9 ↔	Myiasis, nnbez	D24 ↔	Gutartige Neubildung Brustdrüse [Mamma]
B88.0 ↔	Sonst Akarinoze [Milbenbefall]	D48.5 ↔	NB unsich/unbek Verhalt Haut
B88.1 ↔	Tungiasis [Sandflohbefall]	H02.6 ↔	Xanthelasma palpebrarum
B88.2 ↔	Sonstiger Befall d Arthropoden	I78.1 ↔	Nävus, nichtneoplastisch
B88.3 ↔	Hirudiniasis externa	I89.0 ↔	Lymphödem, aonkl
B88.9 ↔	Parasitenbefall der Haut, nnbez	I97.2 ↔	Lymphödem nach Mastektomie
D03.0 ↔	Melanoma in situ Lippe	L11.0 ↔	Erworbene Keratosis follicularis
D03.2 ↔	Melanoma in situ Ohr u äußerer Gehörgang	L11.1 ↔	Transitor akantolytische Dermatose [Grover]
D03.3 ↔	Melanoma in situ so u nnbez Teile Gesicht	L21.0 ↔	Seborrhoea capitis
D03.4 ↔	Melanoma in situ behaarte Kopfhaut Hals	L21.8 ↔	Sonstiges seborrhoisches Ekzem
D03.5 ↔	Melanoma in situ Rumpf	L21.9 ↔	Seborrhoisches Ekzem, nnbez
D03.6 ↔	Melanoma in situ obere Extremität, einschl Schulter	L22 ↔	Windeldermatitis
D03.7 ↔	Melanoma in situ untere Extremität, einschl Hüfte		
D03.8 ↔	Melanoma in situ sonst Lok		

L23.0 ↔	Allergische Kontaktdermatitis d Metalle	L60.4 ↔	Beau-Reil-Querfurchen
L23.1 ↔	Allergische Kontaktdermatitis d Klebstoffe	L60.5 ↔	Yellow-nail-Syndrom [Syndrom gelbe Nägel]
L23.2 ↔	Allergische Kontaktdermatitis d Kosmetika	L60.8 ↔	Sonstige KH Nägel
L23.3 ↔	Allerg Kontaktdermat d Drogen od AM b Hautkont	L60.9 ↔	KH Nägel, nnbez
L23.5 ↔	Allerg Kontaktdermatitis d so chem Produkte	L63.0 ↔	Alopecia (cranialis) totalis
L23.6 ↔	Allerg Kontaktdermatitis d Nahrungsm b Hautkont	L63.1 ↔	Alopecia universalis
L23.7 ↔	Allerg Kontaktdermatitis d Pflanz, ausg Nahrungsmittel	L63.2 ↔	Ophiasis
L24.0 ↔	Toxische Kontaktdermatitis d Detergenzien	L63.8 ↔	Sonstige Alopecia areata
L24.1 ↔	Toxische Kontaktdermatitis d Öle u Fette	L63.9 ↔	Alopecia areata, nnbez
L24.2 ↔	Toxische Kontaktdermatitis d Lösungsmittel	L64.0 ↔	Arzneimittelinduzierte Alopecia androgenetica
L24.3 ↔	Toxische Kontaktdermatitis d Kosmetika	L64.8 ↔	Sonstige Alopecia androgenetica
L24.4 ↔	Tox Kontaktdermat d Drogen od AM b Hautkont	L64.9 ↔	Alopecia androgenetica, nnbez
L24.5 ↔	Tox Kontaktdermatitis d so chem Produkte	L65.0 ↔	Telogeneffluvium
L24.6 ↔	Tox Kontaktdermatitis d Nahrungsmittel b Hautkontakt	L65.1 ↔	Anageneffluvium
L24.7 ↔	Tox Kontaktdermatitis d Pflanz, ausg Nahrungsmittel	L65.2 ↔	Alopecia mucinosa [Pinkus]
L25.0 ↔	Nnbez Kontaktdermatitis d Kosmetika	L65.8 ↔	Sonstiger nbez Haarausfall oh Narbenbildung
L25.1 ↔	Nnbez Kontaktdermat d Drogen od AM b Hautkont	L65.9 ↔	Haarausfall oh Narbenbildung, nnbez
L25.3 ↔	Nnbez Kontaktdermatitis d so chem Produkte	L67.0 ↔	Trichorrhexis nodosa
L25.4 ↔	Nnbez Kontaktdermatitis d Nahrungsm b Hautkont	L67.1 ↔	Veränderungen Haarfarbe
L25.5 ↔	Nnbez Kontaktdermatitis d Pflanz, ausg Nahrungsm	L67.8 ↔	Sonst Anomalien Haarfarbe u Haarschaft
L27.2 ↔	Dermatitis d aufgenommene Nahrungsmittel	L67.9 ↔	Anomalie Haarfarbe u Haarschaft, nnbez
L27.8 ↔	Dermatitis d so oral/enteral/parenteral aufg Substanzen	L68.0 ↔	Hirsutismus
L27.9 ↔	Dermatitis d nnbez oral/enteral/parenteral aufg Substanz	L68.1 ↔	Hypertrichosis lanuginosa acquisita
L29.0 ↔	Pruritus ani	L68.2 ↔	Lokalisierte Hypertrichose
L29.8 ↔	Sonstiger Pruritus	L68.3 ↔	Polytrichie
L29.9 ↔	Pruritus, nnbez	L68.8 ↔	Sonstige Hypertrichose
L30.5 ↔	Pityriasis alba faciei	L68.9 ↔	Hypertrichose, nnbez
L42 ↔	Pityriasis rosea	L70.0 ↔	Acne vulgaris
L44.1 ↔	Lichen nitidus	L70.4 ↔	Acne infantum
L44.2 ↔	Lichen striatus	L70.5 ↔	Acné excoriée
L44.3 ↔	Lichen ruber moniliformis	L70.8 ↔	Sonstige Akne
L50.0 ↔	Allergische Urtikaria	L70.9 ↔	Akne, nnbez
L50.1 ↔	Idiopathische Urtikaria	L71.0 ↔	Periorale Dermatitis
L50.2 ↔	Urtikaria d Kälte od Wärme	L71.1 ↔	Rhinophym
L50.3 ↔	Urticaria factitia	L71.8 ↔	Sonstige Rosazea
L50.4 ↔	Urticaria mechanica	L71.9 ↔	Rosazea, nnbez
L50.5 ↔	Cholinergische Urtikaria	L72.0 ↔	Epidermalzyste
L50.6 ↔	Kontakturtikaria	L72.1 ↔	Trichilemmalzyste
L50.8 ↔	Sonstige Urtikaria	L72.2 ↔	Steatocystoma multiplex
L50.9 ↔	Urtikaria, nnbez	L72.8 ↔	Sonst folliculäre Zysten Haut u Unterhaut
L55.0 ↔	Dermatitis solaris acuta 1. Grad	L72.9 ↔	Follikuläre Zyste Haut u Unterhaut, nnbez
L55.1 ↔	Dermatitis solaris acuta 2. Grad	L73.0 ↔	Akneloid [Folliculitis sclerotisans nucae]
L55.2 ↔	Dermatitis solaris acuta 3. Grad	L73.1 ↔	Pseudofolliculitis barbae
L55.8 ↔	Sonstige Dermatitis solaris acuta	L73.8 ↔	Sonstige nbez KH Haarfollikel
L55.9 ↔	Dermatitis solaris acuta, nnbez	L73.9 ↔	KH Haarfollikel, nnbez
L56.0 ↔	Phototoxische Reaktion auf Arzneimittel	L74.0 ↔	Miliaria rubra
L56.1 ↔	Photoallergische Reaktion auf Arzneimittel	L74.1 ↔	Miliaria cristallina
L56.2 ↔	Phototoxische Kontaktdermatitis	L74.2 ↔	Miliaria profunda
L56.3 ↔	Urticaria solaris	L74.3 ↔	Miliaria, nnbez
L56.4 ↔	Polymorphe Lichtdermatose	L74.4 ↔	Anhidrosis
L56.8 ↔	Sonst nbez akute Hautveränderungen d UV-Strahlen	L74.8 ↔	Sonst KH ekrine Schweißdrüsen
L56.9 ↔	Akute Hautveränderung d Ultraviolettstrahlen, nnbez	L74.9 ↔	KH ekrine Schweißdrüsen, nnbez
L57.0 ↔	Aktinische Keratose	L75.0 ↔	Bromhidrosis
L57.2 ↔	Cutis rhomboidalis nucae	L75.1 ↔	Chromhidrosis
L57.3 ↔	Poikiloderma reticularis [Civatte]	L75.2 ↔	Apokrine Miliaria
L57.4 ↔	Cutis laxa senilis	L75.8 ↔	Sonst KH apokrine Schweißdrüsen
L57.5 ↔	Strahlengranulom	L75.9 ↔	KH apokrine Schweißdrüsen, nnbez
L57.8 ↔	So Hautveränd d chron Exp ggü nichtionis Strahlg	L80 ↔	Vitiligo
L57.9 ↔	Hautveränd chron Exp ggü nichtionis Strahlg, nnbez	L81.0 ↔	Postinflammatorische Hyperpigmentierung
L58.1 ↔	Chronische Radiodermatitis	L81.1 ↔	Chloasma [Melasma]
L59.0 ↔	Erythema ab igne	L81.2 ↔	Epheliden
L59.8 ↔	Sonst nbez KH Haut u Unterhaut d Strahleneinwirk	L81.3 ↔	Café-au-lait-Flecken
L59.9 ↔	KH Haut u Unterhaut d Strahleneinwirkung, nnbez	L81.4 ↔	Sonstige Melanin-Hyperpigmentierung
L60.0 ↔	Unguis incarnatus	L81.5 ↔	Leukoderm, aonkl
L60.1 ↔	Onycholysis	L81.6 ↔	Sonstige Stör d verminderte Melaninbildung
L60.2 ↔	Onychogryposis [Onychogryphosis]	L81.7 ↔	Pigmentpurpura
L60.3 ↔	Nageldystrophie	L81.8 ↔	Sonstige nbez Störungen Hautpigmentierung
		L81.9 ↔	Störung Hautpigmentierung, nnbez
		L82 ↔	Seborrhoische Keratose
		L84 ↔	Hühneraugen u Horn- (Haut-) Schwielen
		L85.0 ↔	Erworbene Ichthyosis

L85.1 ↔	Erworb Keratosis palmopl [Erworb Kerat palmopl]	Q82.8 ↔	Sonstige nbez angeborene Fehlbildungen Haut
L85.2 ↔	Keratosis punctata (palmoplantaris)	Q82.9 ↔	Angeborene Fehlbildung Haut, nnbez
L85.3 ↔	Xerosis cutis	Q83.0 ↔	Angeb Fehlen Mamma verb m fehlender Brustwarze
L85.8 ↔	Sonstige nbez Epidermisverdickungen	Q83.1 ↔	Akzessorische Mamma
L85.9 ↔	Epidermisverdickung, nnbez	Q83.2 ↔	Fehlen Brustwarze (angeboren)
L87.0 ↔	Hyperkerat follicular et parafollicular cut penetr [Kyrle]	Q83.3 ↔	Akzessorische Brustwarze
L87.2 ↔	Elastosis perforans serpiginosa	Q83.80 ↔	Tubuläre Brust
L87.8 ↔	Sonstige Stör transepidermale Elimination	Q83.88 ↔	Sonstige angeborene Fehlbildungen der Mamma
L87.9 ↔	Störung transepidermale Elimination, nnbez	Q83.9 ↔	Angeborene Fehlbildung Mamma, nnbez
L90.0 ↔	Lichen sclerosus et atrophicus	Q84.0 ↔	Angeborene Alopezie
L90.1 ↔	Anetodermie, Typ Schweninger-Buzzi	Q84.1 ↔	Angeborene morphologische Störungen Haare, aonkl
L90.2 ↔	Anetodermie, Typ Jadassohn-Pellizzari	Q84.2 ↔	Sonstige angeborene Fehlbildungen Haare
L90.3 ↔	Atrophodermia idiopathica, Typ Pasini-Pierini	Q84.3 ↔	Anonychie
L90.4 ↔	Akrodermatitis chronica atrophicans	Q84.4 ↔	Angeborene Leukonychie
L90.5 ↔	Narben u Fibrosen Haut	Q84.5 ↔	Vergrößerte u hypertrophierte Nägel (angeboren)
L90.6 ↔	Striae cutis atrophicae	Q84.6 ↔	Sonstige angeborene Fehlbildungen Nägel
L90.8 ↔	Sonstige atrophische HautKH	Q84.8 ↔	Sonst nbez angeborene Fehlbildungen Integument
L90.9 ↔	Atrophische HautKH, nnbez	Q84.9 ↔	Angeborene Fehlbildung Integument, nnbez
L91.0 ↔	Hypertrophe Narbe	R21 ↔	Hautausschlag u sonst unspezifische Hauteruptionen
L91.8 ↔	Sonstige hypertrophe HautKH	R22.0 ↔	Lok Schwell/Raumford/Knoten Haut/Unterhaut Kopf
L91.9 ↔	Hypertrophe HautKH, nnbez	R22.1 ↔	Lok Schwell/Raumford/Knoten Haut/Unterhaut Hals
L92.1 ↔	Nekrobiosis lipoidica, aonkl	R22.2 ↔	Lok Schwell/Raumford/Knoten Haut/Unterhaut Rumpf
L92.2 ↔	Granuloma faciale [Granul eosinophilicum faciei]	R22.3 ↔	Lok Schwell/Raumford/Knoten Haut/Unterhaut ob Extrem
L92.3 ↔	Fremdkörpergranulom Haut u Unterhaut	R22.4 ↔	Lok Schwell/Raumford/Knoten Haut/Unterhaut unt Extrem
L92.8 ↔	Sonst granulomatöse KH Haut u Unterhaut	R22.7 ↔	Lok Schwell/Raumford/Knoten Haut/Unterhaut mehr Lok
L92.9 ↔	Granulomatöse KH Haut u Unterhaut, nnbez	R22.9 ↔	Lok Schwell/Raumford/Knoten Haut/Unterhaut nnbez
L94.3 ↔	Sklerodaktylie	R23.4 ↔	Veränderungen Hautrelief
L94.8 ↔	Sonstige nbez lokalisierte KH Bindegewebe	R23.8 ↔	So u nnbez Hautveränderungen
L94.9 ↔	Lokalisierte KH Bindegewebe, nnbez	R61.0 ↔	Hyperhidrose, umschrieben
L98.5 ↔	Muzinose Haut	R61.1 ↔	Hyperhidrose, generalisiert
L98.6 ↔	Sonst infiltrative KH Haut u Unterhaut	R61.9 ↔	Hyperhidrose, nnbez
L98.7 ↔	Überschüssige und erschlaffte Haut und Unterhaut	R92 ↔	Abnorm Befund bildgeb Diagnostik Mamma [Brustdrüse]
L98.8 ↔	Sonstige nbez KH Haut u Unterhaut	S00.02 ↔	Blasenbildung (nichtthermisch) behaarte Kopfhaut
L98.9 ↔	KH Haut u Unterhaut, nnbez	S00.03 ↔	Insektenbiß/-stich (ungiftig) behaarte Kopfhaut
N60.0 ↔	Solitärzyste Mamma	S00.32 ↔	Blasenbildung (nichtthermisch) Nase
N60.1 ↔	Diffuse zystische Mastopathie	S00.33 ↔	Insektenbiß/-stich (ungiftig) Nase
N60.2 ↔	Fibroadenose Mamma	S00.42 ↔	Oberflächl Verletz Ohr, Blasenbildung (nichtthermisch)
N60.3 ↔	Fibrosklerose Mamma	S00.43 ↔	Oberflächl Verletz Ohr, Insektenbiß/-stich (ungiftig)
N60.4 ↔	Ektasie Ductus lactiferi	S00.52 ↔	Oberfl Verletz Lippe Mundhöhle, Blasenbild (nichttherm)
N60.8 ↔	Sonstige gutartige Mammadysplasien	S00.53 ↔	Oberfl Verletz Lippe Mundhöhle, InsektBiß/-Stich (ungiftig)
N60.9 ↔	Gutartige Mammadysplasie, nnbez	S00.82 ↔	Oberfl Verletz so Teile Kopf, Blasenbildung (nichttherm)
N61 ↔	Entz KH Mamma [Brustdrüse]	S00.83 ↔	Oberfl Verletz so Teile Kopf, Insektenbiß/-stich (ungiftig)
N62 ↔	Hypertrophie Mamma [Brustdrüse]	S00.92 ↔	Oberfl Verletz Kopf, Teil nnbez, Blasenbildung (nichttherm)
N63 ↔	Nnbez Knoten in Mamma [Brustdrüse]	S00.93 ↔	Oberfl Verletz Kopf, Teil nnbez, Insektenbiß/-stich (ungiftig)
N64.0 ↔	Fissur u Fistel Brustwarze	S10.12 ↔	Sonst u nnbez oberfl Verletz Rachen: Blasenb (nichttherm)
N64.1 ↔	Fettgewebsnekrose Mamma	S10.13 ↔	So u nnbez oberfl Verletz Rach: Insektenbiß/-stich (ungiftig)
N64.2 ↔	Atrophie Mamma	S10.82 ↔	Oberfl Verletz so Teile Hals: Blasenbildung (nichttherm)
N64.3 ↔	Galaktorrhoe, nicht i Zus m Geburt	S10.83 ↔	Oberfl Verletz so Teile Hals: Insektenbiß/-stich (ungiftig)
N64.4 ↔	Mastodynie	S10.92 ↔	Oberfl Verletz Hals, Teil nnbez: Blasenbildung (nichttherm)
N64.5 ↔	Sonstige Symptome Mamma	S10.93 ↔	Oberfl Verletz Hals, Teil nnbez: InsektBiß/-stich (ungiftig)
N64.8 ↔	Sonstige nbez KH Mamma		
N64.9 ↔	KH Mamma, nnbez		
N80.6 ↔	Endometriose in Hautnarbe		
P83.1 ↔	Erythema toxicum neonatorum		
P83.4 ↔	Brustdrüenschwellung b Neugeborenen		
P83.6 ↔	Umbilikal Polyp b Neugeborenen		
P83.8 ↔	So nbez KH-Zustände Haut, für Fetus/Neugeb spezifisch		
P83.9 ↔	KH-Zustand Haut, für Fetus/Neugeb spezifisch, nnbez		
Q18.3 ↔	Flügelfell Hals		
Q18.9 ↔	Angeborene Fehlbildung Gesicht u Hals, nnbez		
Q81.0 ↔	Epidermolysis bullosa simplex		
Q81.8 ↔	Sonstige Epidermolysis bullosa		
Q81.9 ↔	Epidermolysis bullosa, nnbez		
Q82.0 ↔	Hereditäres Lymphödem		
Q82.2 ↔	Mastozytose (angeboren)		
Q82.3 ↔	Incontinentia pigmenti		
Q82.4 ↔	Ektodermale Dysplasie (anhidrotisch)		
Q82.5 ↔	Angeborener nichtneoplastischer Nävus		

S20.12 ↔	So u nnbez oberfl Verletz Mamma [BDrü]: Blasenb (n therm)	S70.82 ↔	So oberfl Verletz Hüfte u OS, Blasenbild (nichttherm)
S20.13 ↔	So u nnbez oberfl Verl Mamma [BrDrü]: InsBiß/-stich(ungift)	S70.83 ↔	So oberfl Verletz Hüfte u OS, Insektenbiß/-stich (ungiftig)
S20.32 ↔	So oberfl Verletz vordere Thoraxwand, Blasenbild (n therm)	S80.82 ↔	So oberfl Verletz Unterschenkel, Blasenbild (nichttherm)
S20.33 ↔	So oberfl Verletz vord Thoraxwand, InsektBiß/-stich (ungift)	S80.83 ↔	So oberfl Verletz Unterschenkel, InsektBiß/-Stich (ungiftig)
S20.42 ↔	So oberfl Verletz hint Thoraxwand, Blasenbild (nichttherm)	S90.82 ↔	So oberfl Verletz Knöchelreg Fuß, Blasenbild (nichttherm)
S20.43 ↔	So oberfl Verletz hint Thoraxwand, InsektBiß/-Stich (ungift)	S90.83 ↔	So oberfl Verletz Knöchelreg Fuß, InsektBiß/-Stich (ungift)
S20.82 ↔	Oberfl Verletz so u nnbez Teile Thor, Blasenbild (nichttherm)	T85.4 ↔	Mechanische Komplik durch Mammaprothese/-implantat
S20.83 ↔	Oberfl Verletz so u nnbez Teile Thorax, InsektBiß/-Stich (ungift)	T85.82 ↔	Kapselfibrose Mamma durch Mammaprothese od -implantat
S30.82 ↔	Blasenbild (nichttherm) Abdomen LumbosakrGeg Becken	Z40.00 ↔	Prophylakt OP wg Risikofakt iVm BNB an der Brustdr [Mamma]
S30.83 ↔	InsektBiß/-Stich (ungift) Abdomen LumbosakrGeg Becken	Z41.1 ↔	Plastische Chirurgie aus kosmetischen Gründen
S30.92 ↔	Blasenbild (n therm) Abd LumbosakrGeg Becken, Teil nnbez	Z42.0 ↔	Nachbehand unter Anwend plast Chirurgie Kopf od Hals
S30.93 ↔	Insektenbiß/-stich (ungift) Abd LumbosGeg Beck, Teil nnbez	Z42.1 ↔	Nachbeh unter Anwend plast Chirurgie Mamma [Brustdr]
S40.82 ↔	So oberfl Verletz Schulter u OA, Blasenbild (nichttherm)	Z42.2 ↔	Nachbeh unter Anwend plast Chirurgie an and Teilen Rumpf
S40.83 ↔	So oberfl Verletz Schulter u OA, InsektBiß/-stich (ungiftig)	Z42.3 ↔	Nachbeh unter Anwend plast Chirurgie obere Extremität
S50.82 ↔	So oberfl Verletz Unterarm, Blasenbildung (nichttherm)	Z42.4 ↔	Nachbeh unter Anwend plast Chirurgie untere Extremität
S50.83 ↔	So oberfl Verletz Unterarm, Insektenbiß/-stich (ungiftig)	Z42.8 ↔	Nachbeh unter Anwend plast Chirurgie an so Körperteilen
S60.82 ↔	So oberfl Verletz Handgelenk Hand, Blasenbild (nichttherm)	Z42.9 ↔	Nachbeh unter Anwend plastischer Chirurgie, nnbez Versorgen m u Anpassen extrakorporale Mammaprothese
S60.83 ↔	So oberfl Verletz Handgel Hand, InsektBiß/-Stich (ungiftig)	Z44.3 ↔	Hautspender
		Z52.1 ↔	BNB Brustdrüse [Mamma] in Familienanamnese
		Z80.3 ↔	Zustand nach Hauttransplantation
		Z94.5 ↔	

### Hauptdiagnose J67-2

A66.0 ↔	Primärläsion b Frambösie	B87.2 ↔	Ophthalmomyiasis
A66.1 ↔	Multiple Papillome und Krabbenframbösie	B87.3 ↔	Nasopharyngeale Myiasis
A67.0 ↔	Primärläsion bei Pinta	B87.4 ↔	Otomyiasis
A67.1 ↔	Zwischenstadium der Pinta	B87.8 ↔	Myiasis an sonstigen Lokalisationen
A67.3 ↔	Mischformen der Pinta	B87.9 ↔	Myiasis, nnbez
B07 ↔	Viruswarzen	B88.0 ↔	Sonst Akarinoase [Milbenbefall]
B08.1 ↔	Molluscum contagiosum	B88.1 ↔	Tungiasis [Sandflohbefall]
B35.0 ↔	Tinea barbae und Tinea capitis	B88.2 ↔	Sonstiger Befall d Arthropoden
B35.1 ↔	Tinea unguium	B88.3 ↔	Hirudiniasis externa
B35.2 ↔	Tinea manuum	B88.9 ↔	Parasitenbefall der Haut, nnbez
B35.3 ↔	Tinea pedis	D03.0 ↔	Melanoma in situ Lippe
B35.4 ↔	Tinea corporis	D03.2 ↔	Melanoma in situ Ohr u äußerer Gehörgang
B35.5 ↔	Tinea imbricata	D03.3 ↔	Melanoma in situ so u nnbez Teile Gesicht
B35.6 ↔	Tinea inguinalis [Tinea cruris]	D03.4 ↔	Melanoma in situ behaarte Kopfhaut Hals
B35.8 ↔	Sonstige Dermatophyosen	D03.5 ↔	Melanoma in situ Rumpf
B35.9 ↔	Dermatophytose, nnbez	D03.6 ↔	Melanoma in situ obere Extremität, einschl Schulter
B36.0 ↔	Pityriasis versicolor	D03.7 ↔	Melanoma in situ untere Extremität, einschl Hüfte
B36.1 ↔	Tinea nigra	D03.8 ↔	Melanoma in situ sonst Lok
B36.2 ↔	Piedra alba [weiße Piedra]	D03.9 ↔	Melanoma in situ, nnbez
B36.3 ↔	Piedra nigra [schwarze Piedra]	D04.0 ↔	Carcinoma in situ Lippenhaut
B36.8 ↔	Sonstige nbez oberflächliche Mykosen	D04.2 ↔	Carcinoma in situ Haut Ohr u äußerer Gehörgang
B36.9 ↔	Oberflächliche Mykose, nnbez	D04.3 ↔	Carcinoma in situ Haut so u nnbez Teile Gesicht
B37.2 ↔	Kandidose der Haut und der Nägel	D04.4 ↔	Carcinoma in situ behaarte Kopfhaut u Haut Hals
B85.0 ↔	Pedikulose durch Pediculus humanus capitis	D04.5 ↔	Carcinoma in situ Haut Rumpf
B85.1 ↔	Pedikulose durch Pediculus humanus corporis	D04.6 ↔	Ca in situ Haut obere Extremität, einschl Schulter
B85.2 ↔	Pedikulose, nnbez	D04.7 ↔	Ca in situ Haut untere Extremität, einschl Hüfte
B85.3 ↔	Phthiriasis [Filzläusebefall]	D04.8 ↔	Carcinoma in situ Haut sonst Lokalisationen
B85.4 ↔	Mischformen von Pedikulose und Phthiriasis	D04.9 ↔	Carcinoma in situ Haut, nnbez
B86 ↔	Skabies	D17.0 ↔	Gut Neub Fettgew Haut Unterhaut Kopf Gesicht Hals
B87.0 ↔	Dermatomyiasis	D17.1 ↔	Gutart Neubild Fettgew Haut Unterhaut Rumpf
B87.1 ↔	Wundmyiasis		

D17.2 ↔	Gut Neub Fettgew Haut Unterhaut Extremitäten	L50.3 ↔	Urticaria factitia
D17.3 ↔	Gut Neub Fettgew Haut Unterhaut so/nnbez Lok	L50.4 ↔	Urticaria mechanica
D17.7 ↔	Gutart Neubild Fettgewebe sonst Lokalisationen	L50.5 ↔	Cholinergische Urtikaria
D17.9 ↔	Gutart Neubildung Fettgewebe, nnbez	L50.6 ↔	Kontakturtikaria
D18.00 ↔	Hämangiom, nnbez Lokalisation	L50.8 ↔	Sonstige Urtikaria
D18.01 ↔	Hämangiom an Haut u Unterhaut	L50.9 ↔	Urtikaria, nnbez
D18.08 ↔	Hämangiom, sonstige Lokalisationen	L55.0 ↔	Dermatitis solaris acuta 1. Grad
D22.0 ↔	Melanozytennävus Lippe	L55.1 ↔	Dermatitis solaris acuta 2. Grad
D22.2 ↔	Melanozytennävus Ohr/äußerer Gehörgang	L55.2 ↔	Dermatitis solaris acuta 3. Grad
D22.3 ↔	Melanozytennävus so u nnbez Teile Gesicht	L55.8 ↔	Sonstige Dermatitis solaris acuta
D22.4 ↔	Melanozytennävus behaarte Kopfhaut u Hals	L55.9 ↔	Dermatitis solaris acuta, nnbez
D22.5 ↔	Melanozytennävus Rumpf	L56.0 ↔	Phototoxische Reaktion auf Arzneimittel
D22.6 ↔	Melanozytennävus obere Extremität, einschl Schulter	L56.1 ↔	Photoallergische Reaktion auf Arzneimittel
D22.7 ↔	Melanozytennävus untere Extremität, einschl Hüfte	L56.2 ↔	Phototoxische Kontaktdermatitis
D22.9 ↔	Melanozytennävus, nnbez	L56.3 ↔	Urticaria solaris
D23.0 ↔	So gutart Neubildungen Lippenhaut	L56.4 ↔	Polymorphe Lichtdermatose
D23.2 ↔	So gutart Neubild Haut Ohr/äußerer Gehörgang	L56.8 ↔	Sonst nbez akute Hautveränderungen d UV-Strahlen
D23.3 ↔	So gutart Neubild Haut so u nnbez Teile Gesicht	L56.9 ↔	Akute Hautveränderung d Ultraviolettstrahlen, nnbez
D23.4 ↔	So gutart Neubild behaarte Kopfhaut u Haut Hals	L57.0 ↔	Aktinische Keratose
D23.5 ↔	So gutart Neubildungen Haut Rumpf	L57.2 ↔	Cutis rhomboidalis nuchae
D23.6 ↔	So gutart Neubild Haut ob Extrem, einschl Schulter	L57.3 ↔	Poikiloderma reticularis [Civatte]
D23.7 ↔	So gutart Neubild Haut unt Extrem, einschl Hüfte	L57.4 ↔	Cutis laxa senilis
D23.9 ↔	So gutart Neubildungen Haut, nnbez	L57.5 ↔	Strahlengranulom
D48.5 ↔	NB unsich/unbek Verhalt Haut	L57.8 ↔	So Hautveränd d chron Exp ggü nichtionis Strahlg
H02.6 ↔	Xanthelasma palpebrarum	L57.9 ↔	Hautveränd chron Exp ggü nichtionis Strahlg, nnbez
I78.1 ↔	Nävus, nichtneoplastisch	L58.1 ↔	Chronische Radiodermatitis
I89.0 ↔	Lymphödem, aonkl	L59.0 ↔	Erythema ab igne
L11.0 ↔	Erworbene Keratosis follicularis	L59.8 ↔	Sonst nbez KH Haut u Unterhaut d Strahleneinwirk
L11.1 ↔	Transitor akantolytische Dermatose [Grover]	L59.9 ↔	KH Haut u Unterhaut d Strahleneinwirkung, nnbez
L21.0 ↔	Seborrhoea capitis	L60.0 ↔	Unguis incarnatus
L21.8 ↔	Sonstiges seborrhoisches Ekzem	L60.1 ↔	Onycholysis
L21.9 ↔	Seborrhoisches Ekzem, nnbez	L60.2 ↔	Onychogryposis [Onychogryphosis]
L22 ↔	Windeldermatitis	L60.3 ↔	Nageldystrophie
L23.0 ↔	Allergische Kontaktdermatitis d Metalle	L60.4 ↔	Beau-Reil-Querfurchen
L23.1 ↔	Allergische Kontaktdermatitis d Klebstoffe	L60.5 ↔	Yellow-nail-Syndrom [Syndrom gelbe Nägel]
L23.2 ↔	Allergische Kontaktdermatitis d Kosmetika	L60.8 ↔	Sonstige KH Nägel
L23.3 ↔	Allerg Kontaktdermat d Drogen od AM b Hautkont	L60.9 ↔	KH Nägel, nnbez
L23.5 ↔	Allerg Kontaktdermatitis d so chem Produkte	L63.0 ↔	Alopecia (cranialis) totalis
L23.6 ↔	Allerg Kontaktdermatitis d Nahrungsm b Hautkont	L63.1 ↔	Alopecia universalis
L23.7 ↔	Allerg Kontaktdermatitis d Pflanz, ausg Nahrungsmittel	L63.2 ↔	Ophiasis
L24.0 ↔	Toxische Kontaktdermatitis d Detergenzien	L63.8 ↔	Sonstige Alopecia areata
L24.1 ↔	Toxische Kontaktdermatitis d Öle u Fette	L63.9 ↔	Alopecia areata, nnbez
L24.2 ↔	Toxische Kontaktdermatitis d Lösungsmittel	L64.0 ↔	Arzneimittelinduzierte Alopecia androgenetica
L24.3 ↔	Toxische Kontaktdermatitis d Kosmetika	L64.8 ↔	Sonstige Alopecia androgenetica
L24.4 ↔	Tox Kontaktdermat d Drogen od AM b Hautkont	L64.9 ↔	Alopecia androgenetica, nnbez
L24.5 ↔	Tox Kontaktdermatitis d so chem Produkte	L65.0 ↔	Telogeneffluvium
L24.6 ↔	Tox Kontaktdermatitis d Nahrungsmittel b Hautkontakt	L65.1 ↔	Anageneffluvium
L24.7 ↔	Tox Kontaktdermatitis d Pflanz, ausg Nahrungsmittel	L65.2 ↔	Alopecia mucinosa [Pinkus]
L25.0 ↔	Nnbez Kontaktdermatitis d Kosmetika	L65.8 ↔	Sonstiger nbez Haarausfall oh Narbenbildung
L25.1 ↔	Nnbez Kontaktdermat d Drogen od AM b Hautkont	L65.9 ↔	Haarausfall oh Narbenbildung, nnbez
L25.3 ↔	Nnbez Kontaktdermatitis d so chem Produkte	L67.0 ↔	Trichorrhexis nodosa
L25.4 ↔	Nnbez Kontaktdermatitis d Nahrungsm b Hautkont	L67.1 ↔	Veränderungen Haarfarbe
L25.5 ↔	Nnbez Kontaktdermatitis d Pflanz, ausg Nahrungsm	L67.8 ↔	Sonst Anomalien Haarfarbe u Haarschaft
L27.2 ↔	Dermatitis d aufgenommene Nahrungsmittel	L67.9 ↔	Anomalie Haarfarbe u Haarschaft, nnbez
L27.8 ↔	Dermatitis d so oral/enteral/parenteral aufg Substanzen	L68.0 ↔	Hirsutismus
L27.9 ↔	Dermatitis d nnbez oral/enteral/parenteral aufg Substanz	L68.1 ↔	Hypertrichosis lanuginosa acquisita
L29.0 ↔	Pruritus ani	L68.2 ↔	Lokalisierte Hypertrichose
L29.8 ↔	Sonstiger Pruritus	L68.3 ↔	Polytrichie
L29.9 ↔	Pruritus, nnbez	L68.8 ↔	Sonstige Hypertrichose
L30.5 ↔	Pityriasis alba faciei	L68.9 ↔	Hypertrichose, nnbez
L42 ↔	Pityriasis rosea	L70.0 ↔	Acne vulgaris
L44.1 ↔	Lichen nitidus	L70.4 ↔	Acne infantum
L44.2 ↔	Lichen striatus	L70.5 ↔	Acné excoriée
L44.3 ↔	Lichen ruber moniliformis	L70.8 ↔	Sonstige Akne
L50.0 ↔	Allergische Urtikaria	L70.9 ↔	Akne, nnbez
L50.1 ↔	Idiopathische Urtikaria	L71.0 ↔	Periorale Dermatitis
L50.2 ↔	Urtikaria d Kälte od Wärme	L71.1 ↔	Rhinophym
		L71.8 ↔	Sonstige Rosazea
		L71.9 ↔	Rosazea, nnbez
		L72.0 ↔	Epidermalzyste

L72.1 ↔	Trichilemmalzyste	P83.6 ↔	Umbilikaler Polyp b Neugeborenen
L72.2 ↔	Steatocystoma multiplex	P83.8 ↔	So nbez KH-Zustände Haut, für Fetus/Neugeb spezifisch
L72.8 ↔	Sonst follikuläre Zysten Haut u Unterhaut	P83.9 ↔	KH-Zustand Haut, für Fetus/Neugeb spezifisch, nbez
L72.9 ↔	Follikuläre Zyste Haut u Unterhaut, nbez	Q18.3 ↔	Flügelfell Hals
L73.0 ↔	Aknekeloid [Folliculitis sclerotisans nuchae]	Q18.9 ↔	Angeborene Fehlbildung Gesicht u Hals, nbez
L73.1 ↔	Pseudofolliculitis barbae	Q81.0 ↔	Epidermolysis bullosa simplex
L73.8 ↔	Sonstige nbez KH Haarfollikel	Q81.8 ↔	Sonstige Epidermolysis bullosa
L73.9 ↔	KH Haarfollikel, nbez	Q81.9 ↔	Epidermolysis bullosa, nbez
L74.0 ↔	Miliaria rubra	Q82.0 ↔	Hereditäres Lymphödem
L74.1 ↔	Miliaria cristallina	Q82.2 ↔	Mastozytose (angeboren)
L74.2 ↔	Miliaria profunda	Q82.3 ↔	Incontinentia pigmenti
L74.3 ↔	Miliaria, nbez	Q82.4 ↔	Ektodermale Dysplasie (anhidrotisch)
L74.4 ↔	Anhidrosis	Q82.5 ↔	Angeborener nichtneoplastischer Nävus
L74.8 ↔	Sonst KH ekkrine Schweißdrüsen	Q82.8 ↔	Sonstige nbez angeborene Fehlbildungen Haut
L74.9 ↔	KH ekkrine Schweißdrüsen, nbez	Q82.9 ↔	Angeborene Fehlbildung Haut, nbez
L75.0 ↔	Bromhidrosis	Q84.0 ↔	Angeborene Alopezie
L75.1 ↔	Chromhidrosis	Q84.1 ↔	Angeborene morphologische Störungen Haare, aonkl
L75.2 ↔	Apokrine Miliaria	Q84.2 ↔	Sonstige angeborene Fehlbildungen Haare
L75.8 ↔	Sonst KH apokrine Schweißdrüsen	Q84.3 ↔	Anonychie
L75.9 ↔	KH apokrine Schweißdrüsen, nbez	Q84.4 ↔	Angeborene Leukonychie
L80 ↔	Vitiligo	Q84.5 ↔	Vergrößerte u hypertrophierte Nägel (angeboren)
L81.0 ↔	Postinflammatorische Hyperpigmentierung	Q84.6 ↔	Sonstige angeborene Fehlbildungen Nägel
L81.1 ↔	Chloasma [Melasma]	Q84.8 ↔	Sonst nbez angeborene Fehlbildungen Integument
L81.2 ↔	Epheliden	Q84.9 ↔	Angeborene Fehlbildung Integument, nbez
L81.3 ↔	Café-au-lait-Flecken	R21 ↔	Hautausschlag u sonst unspezifische Hauteruptionen
L81.4 ↔	Sonstige Melanin-Hyperpigmentierung	R22.0 ↔	Lok Schwell/Raumford/Knoten Haut/Unterhaut Kopf
L81.5 ↔	Leukoderm, aonkl	R22.1 ↔	Lok Schwell/Raumford/Knoten Haut/Unterhaut Hals
L81.6 ↔	Sonstige Stör d verminderte Melaninbildung	R22.2 ↔	Lok Schwell/Raumford/Knoten Haut/Unterhaut Rumpf
L81.7 ↔	Pigmentpurpura	R22.3 ↔	Lok Schwell/Raumford/Knoten Haut/Unterhaut ob Extrem
L81.8 ↔	Sonstige nbez Störungen Hautpigmentierung	R22.4 ↔	Lok Schwell/Raumford/Knoten Haut/Unterhaut unt Extrem
L81.9 ↔	Störung Hautpigmentierung, nbez	R22.7 ↔	Lok Schwell/Raumford/Knoten Haut/Unterhaut mehr Lok
L82 ↔	Seborrhoische Keratose	R22.9 ↔	Lok Schwell/Raumford/Knoten Haut/Unterhaut nbez
L84 ↔	Hühneraugen u Horn- (Haut-) Schwielen	R23.4 ↔	Veränderungen Hautrelief
L85.0 ↔	Erworbene Ichthyosis	R23.8 ↔	So u nbez Hautveränderungen
L85.1 ↔	Erworb Keratosis palmopl [Erworb Kerat palmopl]	R61.0 ↔	Hyperhidrose, umschrieben
L85.2 ↔	Keratosis punctata (palmoplantaris)	R61.1 ↔	Hyperhidrose, generalisiert
L85.3 ↔	Xerosis cutis	R61.9 ↔	Hyperhidrose, nbez
L85.8 ↔	Sonstige nbez Epidermisverdickungen	S00.02 ↔	Blasenbildung (nichtthermisch) behaarte Kopfhaut
L85.9 ↔	Epidermisverdickung, nbez	S00.03 ↔	Insektenbiß/-stich (ungiftig) behaarte Kopfhaut
L87.0 ↔	Hyperkerat follicular et parafollicular cut penetr [Kyrle]	S00.32 ↔	Blasenbildung (nichtthermisch) Nase
L87.2 ↔	Elastosis perforans serpiginosa	S00.33 ↔	Insektenbiß/-stich (ungiftig) Nase
L87.8 ↔	Sonstige Stör transepidermale Elimination	S00.42 ↔	Oberflächl Verletz Ohr, Blasenbildung (nichtthermisch)
L87.9 ↔	Störung transepidermale Elimination, nbez	S00.43 ↔	Oberflächl Verletz Ohr, Insektenbiß/-stich (ungiftig)
L90.0 ↔	Lichen sclerosus et atrophicus	S00.52 ↔	Oberfl Verletz Lippe Mundhöhle, Blasenbild (nichttherm)
L90.1 ↔	Anetodermie, Typ Schweningen-Buzzi	S00.53 ↔	Oberfl Verletz Lippe Mundhöhle, InsektBiß/-Stich (ungiftig)
L90.2 ↔	Anetodermie, Typ Jadassohn-Pellizzari	S00.82 ↔	Oberfl Verletz so Teile Kopf, Blasenbildung (nichttherm)
L90.3 ↔	Atrophoderma idiopathica, Typ Pasini-Pierini	S00.83 ↔	Oberfl Verletz so Teile Kopf, Insektenbiß/-stich (ungiftig)
L90.4 ↔	Akrodermatitis chronica atrophicans	S00.92 ↔	Oberfl Verletz Kopf, Teil nbez, Blasenbildung (nichttherm)
L90.5 ↔	Narben u Fibrosen Haut	S00.93 ↔	Oberfl Verletz Kopf, Teil nbez, Insektenbiß/-stich (ungiftig)
L90.6 ↔	Striae cutis atrophicae	S10.12 ↔	Sonst u nbez oberfl Verletz Rachen: Blasenb (nichttherm)
L90.8 ↔	Sonstige atrophische HautKH	S10.13 ↔	So u nbez oberfl Verletz Rach: Insektenbiß/-stich (ungiftig)
L90.9 ↔	Atrophische HautKH, nbez	S10.82 ↔	Oberfl Verletz so Teile Hals: Blasenbildung (nichttherm)
L91.0 ↔	Hypertrophe Narbe		
L91.8 ↔	Sonstige hypertrophe HautKH		
L91.9 ↔	Hypertrophe HautKH, nbez		
L92.1 ↔	Nekrobiosis lipoidica, aonkl		
L92.2 ↔	Granuloma faciale [Granul eosinophilicum faciei]		
L92.3 ↔	Fremdkörpergranulom Haut u Unterhaut		
L92.8 ↔	Sonst granulomatöse KH Haut u Unterhaut		
L92.9 ↔	Granulomatöse KH Haut u Unterhaut, nbez		
L94.3 ↔	Sklerodaktylie		
L94.8 ↔	Sonstige nbez lokalisierte KH Bindegewebe		
L94.9 ↔	Lokalisierte KH Bindegewebe, nbez		
L98.5 ↔	Muzinose Haut		
L98.6 ↔	Sonst infiltrative KH Haut u Unterhaut		
L98.7 ↔	Überschüssige und erschlaffte Haut und Unterhaut		
L98.8 ↔	Sonstige nbez KH Haut u Unterhaut		
L98.9 ↔	KH Haut u Unterhaut, nbez		
N80.6 ↔	Endometriose in Hautnarbe		
P83.1 ↔	Erythema toxicum neonatorum		



S10.83 ↔	Oberfl Verletz so Teile Hals: Insektenbiß/-stich (ungiftig)	S50.83 ↔	So oberfl Verletz Unterarm, Insektenbiß/-stich (ungiftig)
S10.92 ↔	Oberfl Verletz Hals, Teil nnbez: Blasenbildung (nichttherm)	S60.82 ↔	So oberfl Verletz Handgelenk Hand, Blasenbild (nichttherm)
S10.93 ↔	Oberfl Verletz Hals, Teil nnbez: InsektBiß/-stich (ungiftig)	S60.83 ↔	So oberfl Verletz Handgel Hand, InsektBiß/-Stich (ungiftig)
S20.12 ↔	So u nnbez oberfl Verletz Mamma [BDrü]: Blasenb (n therm)	S70.82 ↔	So oberfl Verletz Hüfte u OS, Blasenbild (nichttherm)
S20.13 ↔	So u nnbez oberfl Verl Mamma [BrDrü]: InsBiß/-stich(ungift)	S70.83 ↔	So oberfl Verletz Hüfte u OS, Insektenbiß/-stich (ungiftig)
S20.32 ↔	So oberfl Verletz vordere Thoraxwand, Blasenbild (n therm)	S80.82 ↔	So oberfl Verletz Unterschenkel, Blasenbild (nichttherm)
S20.33 ↔	So oberfl Verletz vord Thoraxwand, InsektBiß/-stich (ungift)	S80.83 ↔	So oberfl Verletz Unterschenkel, InsektBiß/-Stich (ungiftig)
S20.42 ↔	So oberfl Verletz hint Thoraxwand, Blasenbild (nichttherm)	S90.82 ↔	So oberfl Verletz Knöchelreg Fuß, Blasenbild (nichttherm)
S20.43 ↔	So oberfl Verletz hint Thoraxwand, InsektBiß/-Stich (ungift)	S90.83 ↔	So oberfl Verletz Knöchelreg Fuß, InsektBiß/-Stich (ungift)
S20.82 ↔	Oberfl Verletz so u nnbez Teile Thor, Blasenbild (nichttherm)	Z41.1 ↔	Plastische Chirurgie aus kosmetischen Gründen
S20.83 ↔	Oberfl Verletz so u nnbez Teile Thorax, InsektBiß/-Stich (ungift)	Z42.0 ↔	Nachbehand unter Anwend plast Chirurgie Kopf od Hals
S30.82 ↔	Blasenbild (nichttherm) Abdomen LumbosakrGeg Becken	Z42.1 ↔	Nachbeh unter Anwend plast Chirurgie Mamma [Brustdr]
S30.83 ↔	InsektBiß/-Stich (ungift) Abdomen LumbosakrGeg Becken	Z42.2 ↔	Nachbeh unter Anwend plast Chirurgie an and Teilen Rumpf
S30.92 ↔	Blasenbild (n therm) Abd LumbosakrGeg Becken, Teil nnbez	Z42.3 ↔	Nachbeh unter Anwend plast Chirurgie obere Extremität
S30.93 ↔	Insektenbiß/-stich (ungift) Abd LumbosGeg Beck, Teil nnbez	Z42.4 ↔	Nachbeh unter Anwend plast Chirurgie untere Extremität
S40.82 ↔	So oberfl Verletz Schulter u OA, Blasenbild (nichttherm)	Z42.8 ↔	Nachbeh unter Anwend plast Chirurgie an so Körperteilen
S40.83 ↔	So oberfl Verletz Schulter u OA, InsektBiß/-stich (ungiftig)	Z42.9 ↔	Nachbeh unter Anwend plastischer Chirurgie, nnbez Hautspender
S50.82 ↔	So oberfl Verletz Unterarm, Blasenbildung (nichttherm)	Z52.1 ↔	Zustand nach Hauttransplantation
		Z94.5 ↔	

**ADR G J68****Erkrankungen der Haut, ein Belegungstag**

Hauptdiagnose in Tabelle J68-1 und Verweildauer ist gleich 1 Tag

**DRG J68A****Erkrankungen der Haut, ein Belegungstag mit komplexer Diagnose**

Hauptdiagnose in Tabelle J68-2

**DRG J68B****Erkrankungen der Haut, ein Belegungstag****Hauptdiagnose J68-1**

A06.7 ↔	Amöbiasis der Haut	B07 ↔	Viruswarzen
A18.4 ↔	Tuberkulose Haut u Unterhautgewebe	B08.1 ↔	Molluscum contagiosum
A22.0 ↔	Hautmilzbrand	B35.0 ↔	Tinea barbae und Tinea capitis
A31.1 ↔	Infektion Haut durch sonstige Mykobakterien	B35.1 ↔	Tinea unguium
A36.3 ↔	Hautdiphtherie	B35.2 ↔	Tinea manuum
A42.2 ↔	Zervikofaziale Aktinomykose	B35.3 ↔	Tinea pedis
A43.1 ↔	Nokardiose der Haut	B35.4 ↔	Tinea corporis
A51.3 ↔	Sek Syphilis Haut u Schleimhäute	B35.5 ↔	Tinea imbricata
A66.0 ↔	Primärläsion b Frambösie	B35.6 ↔	Tinea inguinalis [Tinea cruris]
A66.1 ↔	Multiple Papillome und Krabbenframbösie	B35.8 ↔	Sonstige Dermatophyten
A66.2 ↔	Sonstige Hautläsionen im Frühstadium der Frambösie	B35.9 ↔	Dermatophytose, nnbez
A66.3 ↔	Hyperkeratose b Frambösie	B36.0 ↔	Pityriasis versicolor
A66.4 ↔	Gummata und Ulzera bei Frambösie	B36.1 ↔	Tinea nigra
A67.0 ↔	Primärläsion bei Pinta	B36.2 ↔	Piedra alba [weiße Piedra]
A67.1 ↔	Zwischenstadium der Pinta	B36.3 ↔	Piedra nigra [schwarze Piedra]
A67.3 ↔	Mischformen der Pinta	B36.8 ↔	Sonstige nbez oberflächliche Mykosen
B00.0 ↔	Ekzema herpeticum Kaposi	B36.9 ↔	Oberflächliche Mykose, nnbez
B00.9 ↔	Infektion durch Herpesviren, nnbez	B37.2 ↔	Kandidose der Haut und der Nägel
B02.9 ↔	Zoster ohne Komplikation	B38.3 ↔	Kokzidioidomykose der Haut
		B55.1 ↔	Kutane Leishmaniose

B55.2 ↔	Mukokutane Leishmaniose	D17.3 ↔	Gut Neub Fettgew Haut Unterhaut so/nnbez Lok
B65.3 ↔	Zerkariendermatitis	D17.7 ↔	Gutart Neubild Fettgewebe sonst Lokalisationen
B85.0 ↔	Pedikulose durch Pediculus humanus capitis	D17.9 ↔	Gutart Neubildung Fettgewebe, nnbez
B85.1 ↔	Pedikulose durch Pediculus humanus corporis	D18.00 ↔	Hämangiom, nnbez Lokalisation
B85.2 ↔	Pedikulose, nnbez	D18.01 ↔	Hämangiom an Haut u Unterhaut
B85.3 ↔	Phthiriasis [Filzläusebefall]	D18.08 ↔	Hämangiom, sonstige Lokalisationen
B85.4 ↔	Mischformen von Pedikulose und Phthiriasis	D22.0 ↔	Melanozytennävus Lippe
B86 ↔	Skabies	D22.2 ↔	Melanozytennävus Ohr/äußerer Gehörgang
B87.0 ↔	Dermatomyiasis	D22.3 ↔	Melanozytennävus so u nnbez Teile Gesicht
B87.1 ↔	Wundmyiasis	D22.4 ↔	Melanozytennävus behaarte Kopfhaut u Hals
B87.2 ↔	Ophthalmomyiasis	D22.5 ↔	Melanozytennävus Rumpf
B87.3 ↔	Nasopharyngeale Myiasis	D22.6 ↔	Melanozytennävus obere Extremität, einschl Schulter
B87.4 ↔	Otomyiasis	D22.7 ↔	Melanozytennävus untere Extremität, einschl Hüfte
B87.8 ↔	Myiasis an sonstigen Lokalisationen	D22.9 ↔	Melanozytennävus, nnbez
B87.9 ↔	Myiasis, nnbez	D23.0 ↔	So gutart Neubildungen Lippenhaut
B88.0 ↔	Sonst Akarinoose [Milbenbefall]	D23.2 ↔	So gutart Neubild Haut Ohr/äußerer Gehörgang
B88.1 ↔	Tungiasis [Sandflohbefall]	D23.3 ↔	So gutart Neubild Haut so u nnbez Teile Gesicht
B88.2 ↔	Sonstiger Befall d Arthropoden	D23.4 ↔	So gutart Neubild behaarte Kopfhaut u Haut Hals
B88.3 ↔	Hirudiniasis externa	D23.5 ↔	So gutart Neubildungen Haut Rumpf
B88.9 ↔	Parasitenbefall der Haut, nnbez	D23.6 ↔	So gutart Neubild Haut ob Extrem, einschl Schulter
C43.0 ↔	Bösartiges Melanom Lippe	D23.7 ↔	So gutart Neubild Haut unt Extrem, einschl Hüfte
C43.2 ↔	Bösartiges Melanom Ohr u äußerer Gehörgang	D23.9 ↔	So gutart Neubildungen Haut, nnbez
C43.3 ↔	Bösartiges Melanom so u nnbez Teile Gesicht	D48.5 ↔	NB unsich/unbek Verhalt Haut
C43.4 ↔	Bösartiges Melanom behaarte Kopfhaut u Hals	H02.6 ↔	Xanthelasma palpebrarum
C43.5 ↔	Bösartiges Melanom Rumpf	I78.1 ↔	Nävus, nichtneoplastisch
C43.6 ↔	Bösartiges Melanom obere Extremität, einschl Schulter	I89.0 ↔	Lymphödem, aonkl
C43.7 ↔	Bösartig Melanom untere Extremität, einschl Hüfte	L00.0 ↔	SSS-Syndrom, Befall < 30% KöOF
C43.8 ↔	Bösartiges Melanom Haut, mehr Teilber überlapp	L00.1 ↔	SSS-Syndrom, Befall >= 30% KöOF
C43.9 ↔	Bösartiges Melanom Haut, nnbez	L08.1 ↔	Erythrasma
C44.0 ↔	Sonstige bösartige Neubildungen: Lippenhaut	L10.0 ↔	Pemphigus vulgaris
C44.2 ↔	Sonstige BNB: Haut des Ohres u des äußeren Gehörganges	L10.1 ↔	Pemphigus vegetans
C44.3 ↔	Sonst BNB: Haut sonst u nnbez Teile des Gesichtes	L10.2 ↔	Pemphigus foliaceus
C44.4 ↔	Sonstige BNB: Behaarte Kopfhaut und Haut des Halses	L10.3 ↔	Brasilianischer Pemphigus [fogo selvagem]
C44.5 ↔	Sonstige bösartige Neubildungen: Haut des Rumpfes	L10.4 ↔	Pemphigus erythematous
C44.6 ↔	Sonst BNB: Haut der oberen Extremität, einschl Schulter	L10.5 ↔	Arzneimittelinduzierter Pemphigus
C44.7 ↔	Sonst BNB: Haut der unteren Extremität, einschließl Hüfte	L10.8 ↔	Sonstige Pemphigus-KH
C44.8 ↔	Sonstige BNB: Haut, mehrere Teilbereiche überlappend	L10.9 ↔	Pemphigus-KH, nnbez
C44.9 ↔	BNB Haut, nnbez	L11.0 ↔	Erworbene Keratosis follicularis
C46.0 ↔	Kaposi-Sarkom Haut	L11.1 ↔	Transitor akantholytische Dermatose [Grover]
C46.1 ↔	Kaposi-Sarkom Weichteilgewebe	L11.8 ↔	Sonstige nbez akantholytische Dermatosen
C46.7 ↔	Kaposi-Sarkom sonstige Lok	L11.9 ↔	Akantholytische Dermatose, nnbez
C46.8 ↔	Kaposi-Sarkom mehrere Organe	L12.0 ↔	Bullöses Pemphigoid
C46.9 ↔	Kaposi-Sarkom, nnbez	L12.1 ↔	Vernarbendes Pemphigoid
D03.0 ↔	Melanoma in situ Lippe	L12.2 ↔	Chronisch-bullöse Dermatose Kindesalter
D03.2 ↔	Melanoma in situ Ohr u äußerer Gehörgang	L12.3 ↔	Erworbene Epidermolysis bullosa
D03.3 ↔	Melanoma in situ so u nnbez Teile Gesicht	L12.8 ↔	Sonstige Pemphigoid-KH
D03.4 ↔	Melanoma in situ behaarte Kopfhaut Hals	L12.9 ↔	Pemphigoid-KH, nnbez
D03.5 ↔	Melanoma in situ Rumpf	L13.0 ↔	Dermatitis herpetiformis [Duhring]
D03.6 ↔	Melanoma in situ obere Extremität, einschl Schulter	L13.1 ↔	Pustulosis subcornealis [Sneddon-Wilkinson]
D03.7 ↔	Melanoma in situ untere Extremität, einschl Hüfte	L13.8 ↔	Sonstige nbez bullöse Dermatosen
D03.8 ↔	Melanoma in situ sonst Lok	L13.9 ↔	Bullöse Dermatose, nnbez
D03.9 ↔	Melanoma in situ, nnbez	L20.0 ↔	Prurigo Besnier
D04.0 ↔	Carcinoma in situ Lippenhaut	L20.8 ↔	Sonstiges atopisches [endogenes] Ekzem
D04.2 ↔	Carcinoma in situ Haut Ohr u äußerer Gehörgang	L20.9 ↔	Atopisches [endogenes] Ekzem, nnbez
D04.3 ↔	Carcinoma in situ Haut so u nnbez Teile Gesicht	L21.0 ↔	Seborrhoea capitis
D04.4 ↔	Carcinoma in situ behaarte Kopfhaut u Haut Hals	L21.1 ↔	Seborrhoisches Ekzem Kinder
D04.5 ↔	Carcinoma in situ Haut Rumpf	L21.8 ↔	Sonstiges seborrhoisches Ekzem
D04.6 ↔	Ca in situ Haut obere Extremität, einschl Schulter	L21.9 ↔	Seborrhoisches Ekzem, nnbez
D04.7 ↔	Ca in situ Haut untere Extremität, einschl Hüfte	L22 ↔	Windeldermatitis
D04.8 ↔	Carcinoma in situ Haut sonst Lokalisationen	L23.0 ↔	Allergische Kontaktdermatitis d Metalle
D04.9 ↔	Carcinoma in situ Haut, nnbez	L23.1 ↔	Allergische Kontaktdermatitis d Klebstoffe
D17.0 ↔	Gut Neub Fettgew Haut Unterhaut Kopf Gesicht Hals	L23.2 ↔	Allergische Kontaktdermatitis d Kosmetika
D17.1 ↔	Gutart Neubild Fettgew Haut Unterhaut Rumpf	L23.3 ↔	Allerg Kontaktdermat d Drogen od AM b Hautkont
D17.2 ↔	Gut Neub Fettgew Haut Unterhaut Extremitäten	L23.4 ↔	Allergische Kontaktdermatitis d Farbstoffe
		L23.5 ↔	Allerg Kontaktdermatitis d so chem Produkte
		L23.6 ↔	Allerg Kontaktdermatitis d Nahrungsm b Hautkont
		L23.7 ↔	Allerg Kontaktdermatitis d Pflanz, ausg Nahrungsmittel
		L23.8 ↔	Allergische Kontaktdermatitis d sonst Agenzien
		L23.9 ↔	Allergische Kontaktdermatitis, nnbez Ursache
		L24.0 ↔	Toxische Kontaktdermatitis d Detergenzien

L24.1 ↔	Toxische Kontaktdermatitis d Öle u Fette	L50.1 ↔	Idiopathische Urtikaria
L24.2 ↔	Toxische Kontaktdermatitis d Lösungsmittel	L50.2 ↔	Urtikaria d Kälte od Wärme
L24.3 ↔	Toxische Kontaktdermatitis d Kosmetika	L50.3 ↔	Urticaria factitia
L24.4 ↔	Tox Kontaktdermat d Drogen od AM b Hautkont	L50.4 ↔	Urticaria mechanica
L24.5 ↔	Tox Kontaktdermatitis d so chem Produkte	L50.5 ↔	Cholinergische Urtikaria
L24.6 ↔	Tox Kontaktdermatitis d Nahrungsmittel b Hautkontakt	L50.6 ↔	Kontakturtikaria
L24.7 ↔	Tox Kontaktdermatitis d Pflanz, ausg Nahrungsmittel	L50.8 ↔	Sonstige Urtikaria
L24.8 ↔	Toxische Kontaktdermatitis d sonst Agenzien	L50.9 ↔	Urtikaria, nnbez
L24.9 ↔	Toxische Kontaktdermatitis, nnbez Ursache	L51.0 ↔	Nichtbullöses Erythema exsudativum multiforme
L25.0 ↔	Nnbez Kontaktdermatitis d Kosmetika	L51.1 ↔	Bullöses Erythema exsudativum multiforme
L25.1 ↔	Nnbez Kontaktdermat d Drogen od AM b Hautkont	L51.20 ↔	Tox epiderm Nekrolys [Lyell-Syndrom], Befall < 30% KöOF
L25.2 ↔	Nnbez Kontaktdermatitis d Farbstoffe	L51.21 ↔	Tox epiderm Nekrolys [Lyell-Syndrom], Befall >= 30% KöOF
L25.3 ↔	Nnbez Kontaktdermatitis d so chem Produkte	L51.8 ↔	Sonstiges Erythema exsudativum multiforme
L25.4 ↔	Nnbez Kontaktdermatitis d Nahrungsm b Hautkont	L51.9 ↔	Erythema exsudativum multiforme, nnbez
L25.5 ↔	Nnbez Kontaktdermatitis d Pflanz, ausg Nahrungsm	L52 ↔	Erythema nodosum
L25.8 ↔	Nnbez Kontaktdermatitis d sonst Agenzien	L53.0 ↔	Erythema toxicum
L25.9 ↔	Nnbez Kontaktdermatitis, nnbez Ursache	L53.1 ↔	Erythema anulare centrifugum
L26 ↔	Exfoliative Dermatitis	L53.2 ↔	Erythema marginatum
L27.0 ↔	Generalisierte Hauteruption d Drogen od AM	L53.3 ↔	Sonstiges figuriertes chronisches Erythem
L27.1 ↔	Lokalisierte Hauteruption d Drogen od AM	L53.8 ↔	Sonstige nbez erythematöse KH
L27.2 ↔	Dermatitis d aufgenommene Nahrungsmittel	L53.9 ↔	Erythematöse KH, nnbez
L27.8 ↔	Dermatitis d so oral/enteral/parenteral auf Substanzen	L55.0 ↔	Dermatitis solaris acuta 1. Grad
L27.9 ↔	Dermatitis d nnbez oral/enteral/parenteral auf Substanz	L55.1 ↔	Dermatitis solaris acuta 2. Grad
L28.0 ↔	Lichen simplex chronicus [Vidal]	L55.2 ↔	Dermatitis solaris acuta 3. Grad
L28.1 ↔	Prurigo nodularis	L55.8 ↔	Sonstige Dermatitis solaris acuta
L28.2 ↔	Sonstige Prurigo	L55.9 ↔	Dermatitis solaris acuta, nnbez
L29.0 ↔	Pruritus ani	L56.0 ↔	Phototoxische Reaktion auf Arzneimittel
L29.8 ↔	Sonstiger Pruritus	L56.1 ↔	Photoallergische Reaktion auf Arzneimittel
L29.9 ↔	Pruritus, nnbez	L56.2 ↔	Phototoxische Kontaktdermatitis
L30.0 ↔	Nummuläres Ekzem	L56.3 ↔	Urticaria solaris
L30.1 ↔	Dyshidrosis [Pompholyx]	L56.4 ↔	Polymorphe Lichtdermatose
L30.2 ↔	Autosensibilisierung Haut [Id-Reaktion]	L56.8 ↔	Sonst nbez akute Hautveränderungen d UV-Strahlen
L30.3 ↔	Ekzematoide Dermatitis	L56.9 ↔	Akute Hautveränderung d Ultraviolettstrahlen, nnbez
L30.4 ↔	Intertriginöses Ekzem	L57.0 ↔	Aktinische Keratose
L30.5 ↔	Pityriasis alba faciei	L57.1 ↔	Aktinisches Retikuloid
L30.8 ↔	Sonstige nbez Dermatitis	L57.2 ↔	Cutis rhomboidalis nuchae
L30.9 ↔	Dermatitis, nnbez	L57.3 ↔	Poikiloderma reticularis [Civatte]
L40.0 ↔	Psoriasis vulgaris	L57.4 ↔	Cutis laxa senilis
L40.1 ↔	Generalisierte Psoriasis pustulosa	L57.5 ↔	Strahlengranulom
L40.2 ↔	Akrodermatitis continua suppurativa [Hallopeau]	L57.8 ↔	So Hautveränd d chron Exp ggü nichtionis Strahlg
L40.3 ↔	Psoriasis pustulosa palmoplantaris	L57.9 ↔	Hautveränd chron Exp ggü nichtionis Strahlg, nnbez
L40.4 ↔	Psoriasis guttata	L58.0 ↔	Akute Radiodermatitis
L40.8 ↔	Sonstige Psoriasis	L58.1 ↔	Chronische Radiodermatitis
L40.9 ↔	Psoriasis, nnbez	L58.9 ↔	Radiodermatitis, nnbez
L41.0 ↔	Pityriasis lichenoides et varioliform acuta [Mucha-Haberm]	L59.0 ↔	Erythema ab igne
L41.1 ↔	Parapsoriasis guttata	L59.8 ↔	Sonst nbez KH Haut u Unterhaut d Strahleneinwirk
L41.3 ↔	Kleinfleckige Parapsoriasis en plaques	L59.9 ↔	KH Haut u Unterhaut d Strahleneinwirkung, nnbez
L41.4 ↔	Großfleckige Parapsoriasis en plaques	L60.0 ↔	Unguis incarnatus
L41.5 ↔	Parapsoriasis m Poikilodermie	L60.1 ↔	Onycholysis
L41.8 ↔	Sonstige Parapsoriasis	L60.2 ↔	Onychogryposis [Onychogryphosis]
L41.9 ↔	Parapsoriasis, nnbez	L60.3 ↔	Nageldystrophie
L42 ↔	Pityriasis rosea	L60.4 ↔	Beau-Reil-Querfurchen
L43.0 ↔	Lichen ruber hypertrophicus	L60.5 ↔	Yellow-nail-Syndrom [Syndrom gelbe Nägel]
L43.1 ↔	Lichen ruber pemphigoides	L60.8 ↔	Sonstige KH Nägel
L43.2 ↔	Lichenoide Arzneimittelreaktion	L60.9 ↔	KH Nägel, nnbez
L43.3 ↔	Subakuter Lichen ruber planus (aktiv)	L63.0 ↔	Alopecia (cranialis) totalis
L43.8 ↔	Sonstiger Lichen ruber planus	L63.1 ↔	Alopecia universalis
L43.9 ↔	Lichen ruber planus, nnbez	L63.2 ↔	Ophiasis
L44.0 ↔	Pityriasis rubra pilaris	L63.8 ↔	Sonstige Alopecia areata
L44.1 ↔	Lichen nitidus	L63.9 ↔	Alopecia areata, nnbez
L44.2 ↔	Lichen striatus	L64.0 ↔	Arzneimittelinduzierte Alopecia androgenetica
L44.3 ↔	Lichen ruber moniliformis	L64.8 ↔	Sonstige Alopecia androgenetica
L44.4 ↔	Infantile papulöse Akrodermatitis [Gianotti-Crosti-Synd]	L64.9 ↔	Alopecia androgenetica, nnbez
L44.8 ↔	Sonstige nbez papulosquamöse Haut-KH	L65.0 ↔	Telogeneffluvium
L44.9 ↔	Papulosquamöse -KH, nnbez	L65.1 ↔	Anageneffluvium
L50.0 ↔	Allergische Urtikaria	L65.2 ↔	Alopecia mucinosa [Pinkus]
		L65.8 ↔	Sonstiger nbez Haarausfall oh Narbenbildung
		L65.9 ↔	Haarausfall oh Narbenbildung, nnbez

L66.0 ↔	Pseudopelade Brocq	L85.9 ↔	Epidermisverdickung, nnbez
L66.1 ↔	Lichen planopilaris	L87.0 ↔	Hyperkerat follicular et parafollicular cut penetr [Kyrle]
L66.2 ↔	Folliculitis decalvans	L87.2 ↔	Elastosis perforans serpiginosa
L66.3 ↔	Folliculitis et Perifolliculit cap absced et suffod [Hoffmann]	L87.8 ↔	Sonstige Stör transepidermale Elimination
L66.4 ↔	Atrophoderma vermiculata	L87.9 ↔	Störung transepidermale Elimination, nnbez
L66.8 ↔	Sonstige narbige Alopezie	L88 ↔	Pyoderma gangraenosum
L66.9 ↔	Narbige Alopezie, nnbez	L90.0 ↔	Lichen sclerosus et atrophicus
L67.0 ↔	Trichorrhexis nodosa	L90.1 ↔	Anetodermie, Typ Schweninger-Buzzi
L67.1 ↔	Veränderungen Haarfarbe	L90.2 ↔	Anetodermie, Typ Jadassohn-Pellizzari
L67.8 ↔	Sonst Anomalien Haarfarbe u Haarschaft	L90.3 ↔	Atrophodermia idiopathica, Typ Pasini-Pierini
L67.9 ↔	Anomalie Haarfarbe u Haarschaft, nnbez	L90.4 ↔	Akrodermatitis chronica atrophicans
L68.0 ↔	Hirsutismus	L90.5 ↔	Narben u Fibrosen Haut
L68.1 ↔	Hypertrichosis lanuginosa acquisita	L90.6 ↔	Striae cutis atrophicae
L68.2 ↔	Lokalisierte Hypertrichose	L90.8 ↔	Sonstige atrophische HautKH
L68.3 ↔	Polytrichie	L90.9 ↔	Atrophische HautKH, nnbez
L68.8 ↔	Sonstige Hypertrichose	L91.0 ↔	Hypertrophe Narbe
L68.9 ↔	Hypertrichose, nnbez	L91.8 ↔	Sonstige hypertrophe HautKH
L70.0 ↔	Acne vulgaris	L91.9 ↔	Hypertrophe HautKH, nnbez
L70.1 ↔	Acne conglobata	L92.0 ↔	Granuloma anulare
L70.2 ↔	Acne varioliformis	L92.1 ↔	Nekrobiosis lipoidica, aonkl
L70.3 ↔	Acne tropica	L92.2 ↔	Granuloma faciale [Granul eosinophilicum faciei]
L70.4 ↔	Acne infantum	L92.3 ↔	Fremdkörpergranulom Haut u Unterhaut
L70.5 ↔	Acné excoriée	L92.8 ↔	Sonst granulomatöse KH Haut u Unterhaut
L70.8 ↔	Sonstige Akne	L92.9 ↔	Granulomatöse KH Haut u Unterhaut, nnbez
L70.9 ↔	Akne, nnbez	L93.0 ↔	Diskoider Lupus erythematodes
L71.0 ↔	Periorale Dermatitis	L93.1 ↔	Subakuter Lupus erythematodes cutaneus
L71.1 ↔	Rhinophym	L93.2 ↔	Sonstiger lokalisierter Lupus erythematodes
L71.8 ↔	Sonstige Rosazea	L94.0 ↔	Sclerodermia circumscripta [Morphaea]
L71.9 ↔	Rosazea, nnbez	L94.1 ↔	Lineare oder bandförmige Sklerodermie
L72.0 ↔	Epidermalzyste	L94.2 ↔	Calcinosis cutis
L72.1 ↔	Trichilemmalzyste	L94.3 ↔	Sklerodaktylie
L72.2 ↔	Steatocystoma multiplex	L94.5 ↔	Poikiloderma atrophicans vascularis [Jacobi]
L72.8 ↔	Sonst follikuläre Zysten Haut u Unterhaut	L94.8 ↔	Sonstige nbez lokalisierte KH Bindegewebe
L72.9 ↔	Follikuläre Zyste Haut u Unterhaut, nnbez	L94.9 ↔	Lokalisierte KH Bindegewebe, nnbez
L73.0 ↔	Akneloid [Folliculitis sclerotisans nucae]	L95.0 ↔	Livedo-Vaskulitis
L73.1 ↔	Pseudofolliculitis barbae	L95.1 ↔	Erythema elevatum et diutinum
L73.2 ↔	Hidradenitis suppurativa	L95.8 ↔	Sonstige Vaskulitis, die auf die Haut begrenzt ist
L73.8 ↔	Sonstige nbez KH Haarfollikel	L95.9 ↔	Vaskulitis, die auf die Haut begrenzt ist, nnbez
L73.9 ↔	KH Haarfollikel, nnbez	L98.1 ↔	Dermatitis factitia
L74.0 ↔	Miliaria rubra	L98.2 ↔	Akute febrile neutrophile Dermatose [Sweet-Synd]
L74.1 ↔	Miliaria cristallina	L98.5 ↔	Muzinose Haut
L74.2 ↔	Miliaria profunda	L98.6 ↔	Sonst infiltrative KH Haut u Unterhaut
L74.3 ↔	Miliaria, nnbez	L98.7 ↔	Überschüssige und erschlaffte Haut und Unterhaut
L74.4 ↔	Anhidrosis	L98.8 ↔	Sonstige nbez KH Haut u Unterhaut
L74.8 ↔	Sonst KH ekkrine Schweißdrüsen	L98.9 ↔	KH Haut u Unterhaut, nnbez
L74.9 ↔	KH ekkrine Schweißdrüsen, nnbez	M35.6 ↔	Rezidiv Pannikulitis [Pfeifer-Weber-Christian-KH]
L75.0 ↔	Bromhidrosis	M54.00 ↔	Pannikulitis Nacken-/Rückenregion, mehrere Lok WS
L75.1 ↔	Chromhidrosis	M54.01 ↔	Pannikulitis Nacken-/Rückenregion, Okz-Atl-Axialbereich
L75.2 ↔	Apokrine Miliaria	M54.02 ↔	Pannikulitis Nacken-/Rückenregion, Zervikalbereich
L75.8 ↔	Sonst KH apokrine Schweißdrüsen	M79.30 ↔	Pannikulitis, nnbez, mehrere Lokalisationen
L75.9 ↔	KH apokrine Schweißdrüsen, nnbez	M79.31 ↔	Pannikulitis, nnbez, Schulterregion
L80 ↔	Vitiligo	M79.32 ↔	Pannikulitis, nnbez, Oberarm
L81.0 ↔	Postinflammatorische Hyperpigmentierung	M79.33 ↔	Pannikulitis, nnbez, Unterarm
L81.1 ↔	Chloasma [Melasma]	M79.34 ↔	Pannikulitis, nnbez, Hand
L81.2 ↔	Epheliden	M79.35 ↔	Pannikulitis, nnbez, Beckenregion/Oberschenkel
L81.3 ↔	Café-au-lait-Flecken	M79.36 ↔	Pannikulitis, nnbez, Unterschenkel
L81.4 ↔	Sonstige Melanin-Hyperpigmentierung	M79.37 ↔	Pannikulitis, nnbez, Knöchel/Fuß
L81.5 ↔	Leukoderm, aonkl	M79.38 ↔	Pannikulitis, nnbez, sonstige Lokalisation
L81.6 ↔	Sonstige Stör d verminderte Melaninbildung	M79.39 ↔	Pannikulitis, nnbez, nnbez Lokalisationen
L81.7 ↔	Pigmentpurpura	N80.6 ↔	Endometriose in Hautnarbe
L81.8 ↔	Sonstige nbez Störungen Hautpigmentierung	P83.1 ↔	Erythema toxicum neonatorum
L81.9 ↔	Störung Hautpigmentierung, nnbez	P83.6 ↔	Umbilikal Polyp b Neugeborenen
L82 ↔	Seborrhoische Keratose	P83.8 ↔	So nbez KH-Zustände Haut, für Fetus/Neugeb spezifisch
L83 ↔	Acanthosis nigricans	P83.9 ↔	KH-Zustand Haut, für Fetus/Neugeb spezifisch, nnbez
L84 ↔	Hühneraugen u Horn- (Haut-) Schwielen	Q18.3 ↔	Flügelfell Hals
L85.0 ↔	Erworbene Ichthyosis	Q18.9 ↔	Angeborene Fehlbildung Gesicht u Hals, nnbez
L85.1 ↔	Erworben Keratosis palmopl [Erworben Kerat palmopl]		
L85.2 ↔	Keratosis punctata (palmoplantaris)		
L85.3 ↔	Xerosis cutis		
L85.8 ↔	Sonstige nbez Epidermisverdickungen		

Q80.0 ↔	Ichthyosis vulgaris	S10.13 ↔	So u nnbez oberfl Verletz Rach: Insektenbiß/-stich (ungiftig)
Q80.1 ↔	X-chromosomal-rezessive Ichthyosis	S10.82 ↔	Oberfl Verletz so Teile Hals: Blasenbildung (nichttherm)
Q80.2 ↔	Lamelläre Ichthyosis	S10.83 ↔	Oberfl Verletz so Teile Hals: Insektenbiß/-stich (ungiftig)
Q80.3 ↔	Bullöse kongenitale ichthyosiforme Erythrodermie	S10.92 ↔	Oberfl Verletz Hals, Teil nnbez: Blasenbildung (nichttherm)
Q80.4 ↔	Ichthyosis congenita gravis [Harlekinfetus]	S10.93 ↔	Oberfl Verletz Hals, Teil nnbez: InsektBiß/-stich (ungiftig)
Q80.8 ↔	Sonstige Ichthyosis congenita	S20.12 ↔	So u nnbez oberfl Verletz Mamma [BDrü]: Blasenb (n therm)
Q80.9 ↔	Ichthyosis congenita, nnbez	S20.13 ↔	So u nnbez oberfl Verl Mamma [BrDrü]: InsBiß/-stich(ungift)
Q81.0 ↔	Epidermolysis bullosa simplex	S20.32 ↔	So oberfl Verletz vordere Thoraxwand, Blasenbild (n therm)
Q81.1 ↔	Epidermolysis bullosa atrophicans gravis	S20.33 ↔	So oberfl Verletz vord Thoraxwand, InsektBiß/-stich (ungift)
Q81.2 ↔	Epidermolysis bullosa dystrophica	S20.42 ↔	So oberfl Verletz hint Thoraxwand, Blasenbild (nichttherm)
Q81.8 ↔	Sonstige Epidermolysis bullosa	S20.43 ↔	So oberfl Verletz hint Thoraxwand, InsektBiß/-Stich (ungift)
Q81.9 ↔	Epidermolysis bullosa, nnbez	S20.82 ↔	Oberfl Verletz so u nnbez Teile Thor, Blasenbild (nichttherm)
Q82.0 ↔	Hereditäres Lymphödem	S20.83 ↔	Oberfl Verletz so u nnbez Teile Thorax, InsektBiß/-Stich (ungift)
Q82.1 ↔	Xeroderma pigmentosum	S30.82 ↔	Blasenbild (nichttherm) Abdomen LumbosakrGeg Becken
Q82.2 ↔	Mastozytose (angeboren)	S30.83 ↔	InsektBiß/-Stich (ungift) Abdomen LumbosakrGeg Becken
Q82.3 ↔	Incontinentia pigmenti	S30.92 ↔	Blasenbild (n therm) Abd LumbosakrGeg Becken, Teil nnbez
Q82.4 ↔	Ektodermale Dysplasie (anhidrotisch)	S30.93 ↔	Insektenbiß/-stich (ungift) Abd LumbosGeg Beck, Teil nnbez
Q82.5 ↔	Angeborener nichtneoplastischer Nävus	S40.82 ↔	So oberfl Verletz Schulter u OA, Blasenbild (nichttherm)
Q82.8 ↔	Sonstige nbez angeborene Fehlbildungen Haut	S40.83 ↔	So oberfl Verletz Schulter u OA, InsektBiß/-stich (ungiftig)
Q82.9 ↔	Angeborene Fehlbildung Haut, nnbez	S50.82 ↔	So oberfl Verletz Unterarm, Blasenbildung (nichttherm)
Q84.0 ↔	Angeborene Alopezie	S50.83 ↔	So oberfl Verletz Unterarm, Insektenbiß/-stich (ungiftig)
Q84.1 ↔	Angeborene morphologische Störungen Haare, aonk	S60.82 ↔	So oberfl Verletz Handgelenk Hand, Blasenbild (nichttherm)
Q84.2 ↔	Sonstige angeborene Fehlbildungen Haare	S60.83 ↔	So oberfl Verletz Handgel Hand, InsektBiß/-Stich (ungiftig)
Q84.3 ↔	Anonychie	S70.82 ↔	So oberfl Verletz Hüfte u OS, Blasenbild (nichttherm)
Q84.4 ↔	Angeborene Leukonychie	S70.83 ↔	So oberfl Verletz Hüfte u OS, Insektenbiß/-stich (ungiftig)
Q84.5 ↔	Vergrößerte u hypertrophierte Nägel (angeboren)	S80.82 ↔	So oberfl Verletz Unterschenkel, Blasenbild (nichttherm)
Q84.6 ↔	Sonstige angeborene Fehlbildungen Nägel	S80.83 ↔	So oberfl Verletz Unterschenkel, InsektBiß/-Stich (ungiftig)
Q84.8 ↔	Sonst nbez angeborene Fehlbildungen Integument	S90.82 ↔	So oberfl Verletz Knöchelreg Fuß, Blasenbild (nichttherm)
Q84.9 ↔	Angeborene Fehlbildung Integument, nnbez	S90.83 ↔	So oberfl Verletz Knöchelreg Fuß, InsektBiß/-Stich (ungift)
R21 ↔	Hautausschlag u sonst unspezifische Hauteruptionen	Z41.1 ↔	Plastische Chirurgie aus kosmetischen Gründen
R22.0 ↔	Lok Schwell/Raumford/Knoten Haut/Unterhaut Kopf	Z42.0 ↔	Nachbehand unter Anwend plast Chirurgie Kopf od Hals
R22.1 ↔	Lok Schwell/Raumford/Knoten Haut/Unterhaut Hals	Z42.1 ↔	Nachbeh unter Anwend plast Chirurgie Mamma [Brustdr]
R22.2 ↔	Lok Schwell/Raumford/Knoten Haut/Unterhaut Rumpf	Z42.2 ↔	Nachbeh unter Anwend plast Chirurgie an and Teilen Rumpf
R22.3 ↔	Lok Schwell/Raumford/Knoten Haut/Unterhaut ob Extrem	Z42.3 ↔	Nachbeh unter Anwend plast Chirurgie obere Extremität
R22.4 ↔	Lok Schwell/Raumford/Knoten Haut/Unterhaut unt Extrem	Z42.4 ↔	Nachbeh unter Anwend plast Chirurgie untere Extremität
R22.7 ↔	Lok Schwell/Raumford/Knoten Haut/Unterhaut mehr Lok	Z42.8 ↔	Nachbeh unter Anwend plast Chirurgie an so Körperteilen
R22.9 ↔	Lok Schwell/Raumford/Knoten Haut/Unterhaut nnbez	Z42.9 ↔	Nachbeh unter Anwend plastischer Chirurgie, nnbez
R23.4 ↔	Veränderungen Hautrelief		
R23.8 ↔	So u nnbez Hautveränderungen		
R61.0 ↔	Hyperhidrose, umschrieben		
R61.1 ↔	Hyperhidrose, generalisiert		
R61.9 ↔	Hyperhidrose, nnbez		
S00.02 ↔	Blasenbildung (nichtthermisch) behaarte Kopfhaut		
S00.03 ↔	Insektenbiß/-stich (ungiftig) behaarte Kopfhaut		
S00.32 ↔	Blasenbildung (nichtthermisch) Nase		
S00.33 ↔	Insektenbiß/-stich (ungiftig) Nase		
S00.42 ↔	Oberflächl Verletz Ohr, Blasenbildung (nichtthermisch)		
S00.43 ↔	Oberflächl Verletz Ohr, Insektenbiß/-stich (ungiftig)		
S00.52 ↔	Oberfl Verletz Lippe Mundhöhle, Blasenbild (nichttherm)		
S00.53 ↔	Oberfl Verletz Lippe Mundhöhle, InsektBiß/-Stich (ungiftig)		
S00.82 ↔	Oberfl Verletz so Teile Kopf, Blasenbildung (nichttherm)		
S00.83 ↔	Oberfl Verletz so Teile Kopf, Insektenbiß/-stich (ungiftig)		
S00.92 ↔	Oberfl Verletz Kopf, Teil nnbez, Blasenbildung (nichttherm)		
S00.93 ↔	Oberfl Verletz Kopf, Teil nnbez, Insektenbiß/-stich (ungiftig)		
S10.12 ↔	Sonst u nnbez oberfl Verletz Rachen: Blasenb (nichttherm)		

Z52.1 ↔ Hautspender

Z94.5 ↔ Zustand nach Hauttransplantation

**Hauptdiagnose J68-2**

C43.0 ↔	Bösartiges Melanom Lippe	C44.6 ↔	Sonst BNB: Haut der oberen Extremität, einschli Schulter
C43.2 ↔	Bösartiges Melanom Ohr u äußerer Gehörgang	C44.7 ↔	Sonst BNB: Haut der unteren Extremität, einschließ Hüfte
C43.3 ↔	Bösartiges Melanom so u nnbez Teile Gesicht	C44.8 ↔	Sonstige BNB: Haut, mehrere Teilbereiche überlappend
C43.4 ↔	Bösartiges Melanom behaarte Kopfhaut u Hals	C44.9 ↔	BNB Haut, nnbez
C43.5 ↔	Bösartiges Melanom Rumpf	C46.0 ↔	Kaposi-Sarkom Haut
C43.6 ↔	Bösartiges Melanom obere Extremität, einschli Schulter	C46.1 ↔	Kaposi-Sarkom Weichteilgewebe
C43.7 ↔	Bösartig Melanom untere Extremität, einschli Hüfte	C46.7 ↔	Kaposi-Sarkom sonstige Lok
C43.8 ↔	Bösartiges Melanom Haut, mehr Teilber überlapp	C46.8 ↔	Kaposi-Sarkom mehrere Organe
C43.9 ↔	Bösartiges Melanom Haut, nnbez	C46.9 ↔	Kaposi-Sarkom, nnbez
C44.0 ↔	Sonstige bösartige Neubildungen: Lippenhaut	Q81.0 ↔	Epidermolysis bullosa simplex
C44.2 ↔	Sonstige BNB: Haut des Ohres u des äußeren Gehörganges	Q81.1 ↔	Epidermolysis bullosa atrophicans gravis
C44.3 ↔	Sonst BNB: Haut sonst u nnbez Teile des Gesichtes	Q81.2 ↔	Epidermolysis bullosa dystrophica
C44.4 ↔	Sonstige BNB: Behaarte Kopfhaut und Haut des Halses	Q81.8 ↔	Sonstige Epidermolysis bullosa
C44.5 ↔	Sonstige bösartige Neubildungen: Haut des Rumpfes	Q81.9 ↔	Epidermolysis bullosa, nnbez

**ADRG 901, 902****OR-Prozeduren ohne Bezug**

OR-Prozeduren ohne Bezug

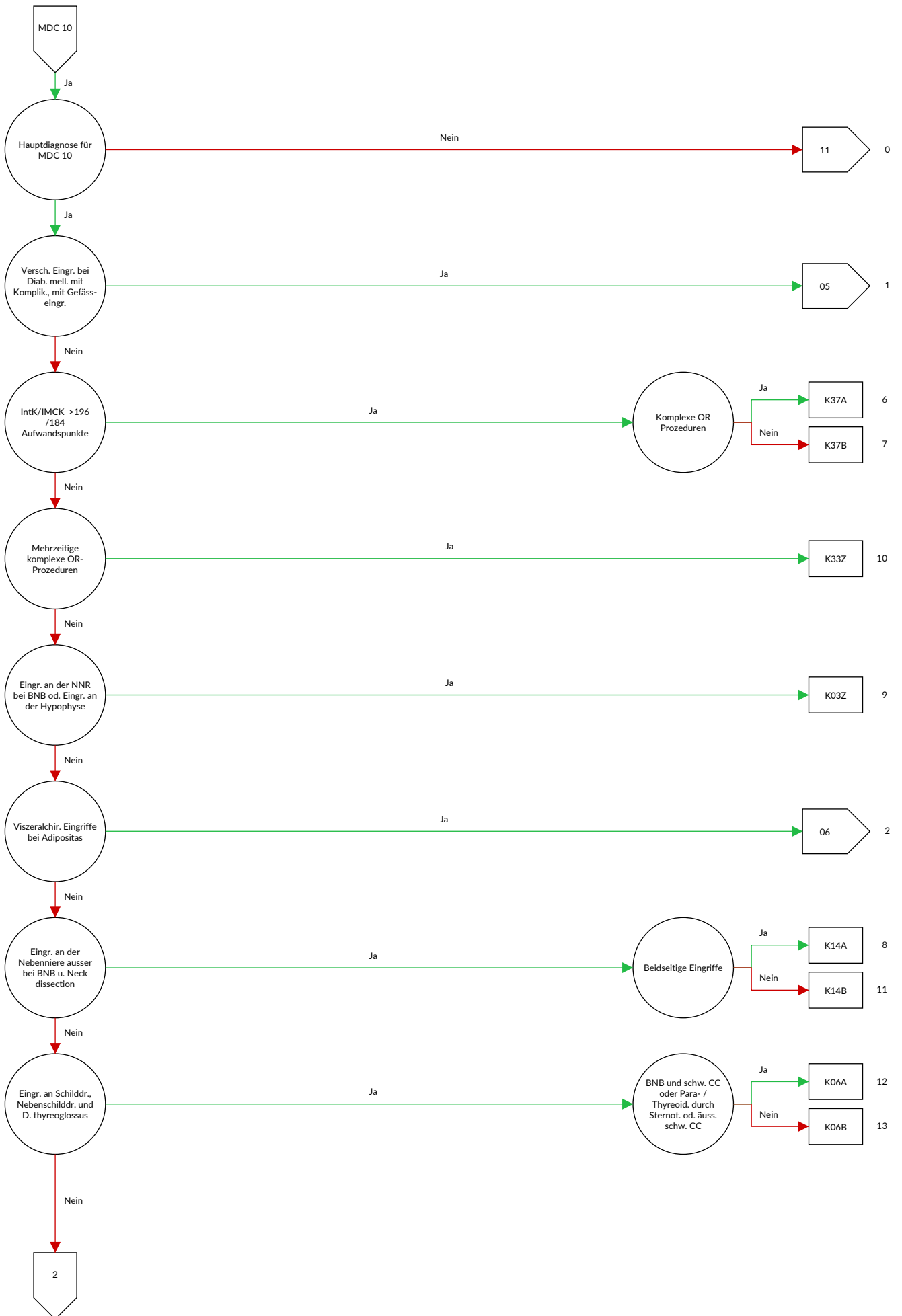
**DRGs 901A, 901B, 901C, 901D, 902Z**

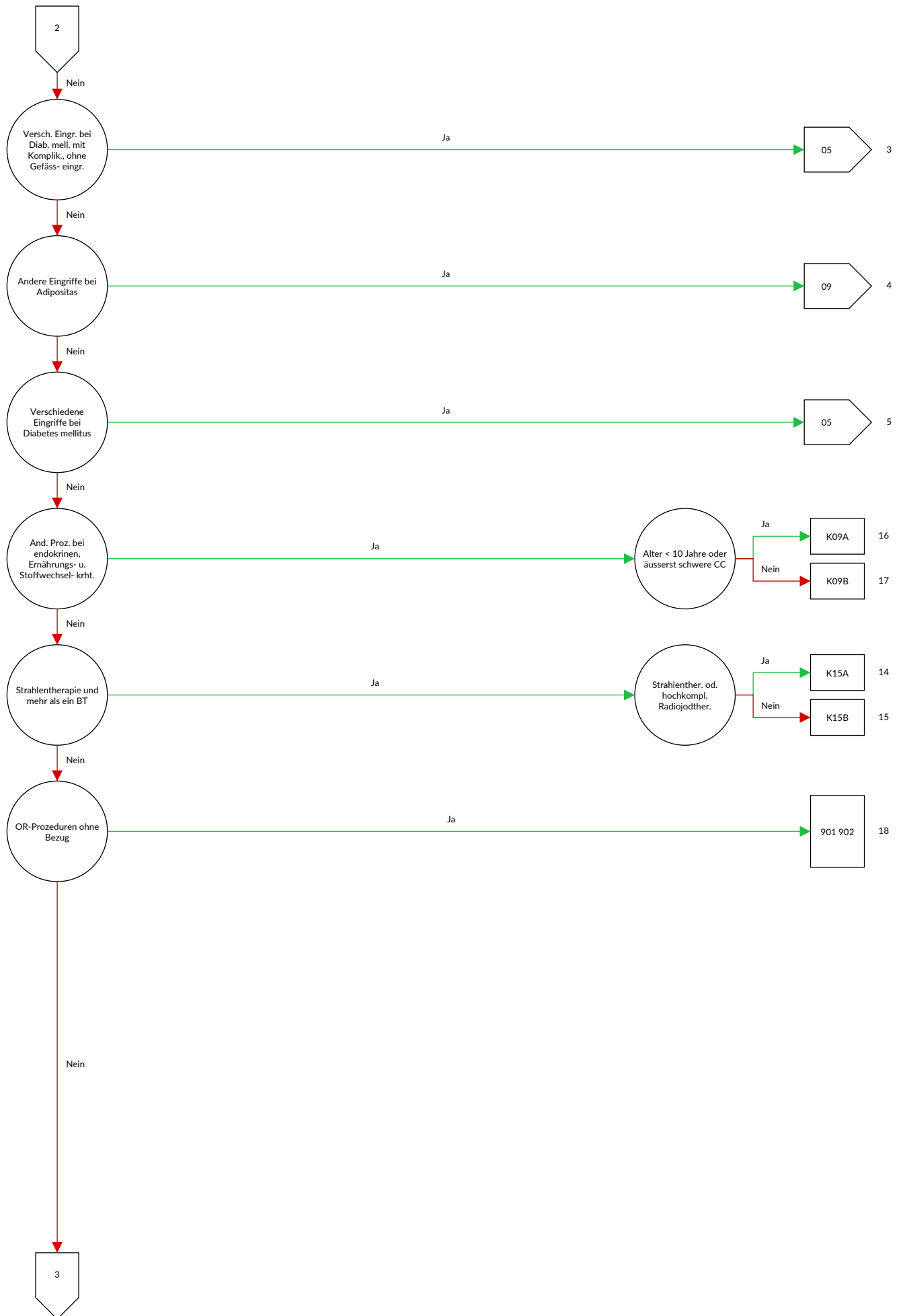
## MDC 10

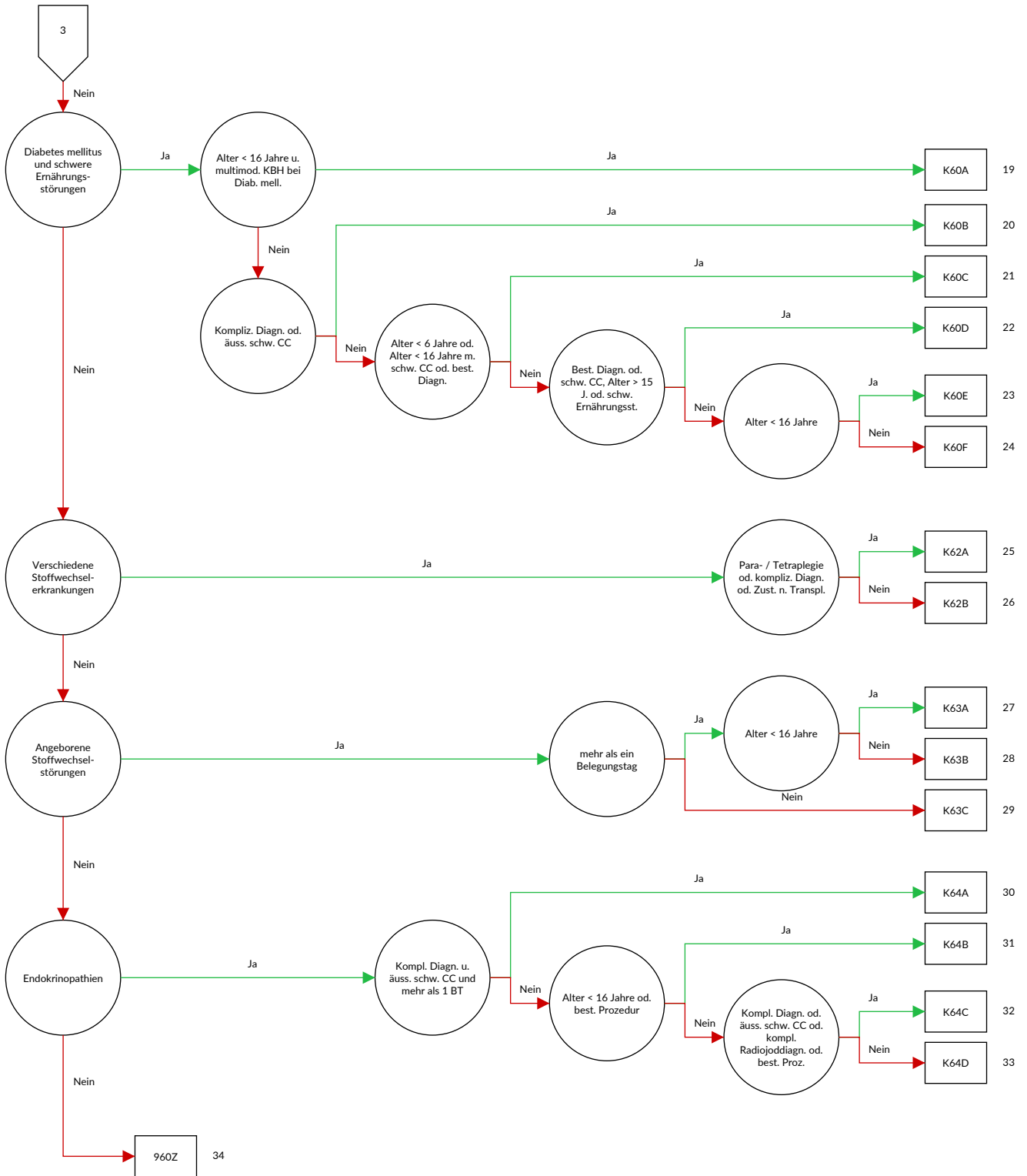
Endokrine, Ernährungs- und Stoffwechselkrankheiten













## Entscheidungslogik MDC 10 Endokrine, Ernährungs- und Stoffwechselkrankheiten

Hauptdiagnose in Tabelle MDC10-0

### Hauptdiagnose MDC10-0

A18.7	Tuberkulose der Nebennieren	E06.9	Thyreoiditis, nnbez
C73	Bösartige Neubildung der Schilddrüse	E07.0	Hypersekretion von Kalzitonin
C74.0	Bösartige Neubildung: Nebennierenrinde	E07.1	Dyshormogene Struma
C74.1	Bösartige Neubildung: Nebennierenmark	E07.8	Sonstige nbez KH Schilddrüse
C74.9	Bösartige Neubildung: Nebenniere, nicht näher bezeichnet	E07.9	KH Schilddrüse, nnbez
C75.0	Bösartige Neubildung: Nebenschilddrüse	E10.01	Diabetes mellitus, Typ 1: m Koma, entgl bez
C75.8	BNB: Beteiligung mehrerer endokriner Drüsen, nnbez	E10.11	Diabetes mellitus, Typ 1: m Ketoazidose, entgl bez
C75.9	Bösartige Neubildung: Endokrine Drüse, nnbez	E10.60	Diabetes mellitus, Typ 1: m sonst nbez Kompl, n entgl b
C79.7	Sekundäre bösartige Neubildung der Nebenniere	E10.61	Diabetes mellitus, Typ 1: m sonst nbez Kompl, entgl b
C96.5	Multifokale u unisystemische Langerhans-Zell-Histiozytose	E10.72	Diabetes mellitus, Typ 1: m mult, so mult Kompl, n entgl bez
C96.6	Unifokale Langerhans-Zell-Histiozytose	E10.73	Diabetes mellitus, Typ 1: m mult, so mult Kompl, entgl bez
D13.7	Gutartige Neubildung endokriner Drüsenanteil Pankreas	E10.74	Diabetes mellitus, Typ 1: m mult Kompl, m dia Fußsyn, n entgl bez
D34	Gutartige Neubildung Schilddrüse	E10.75	Diabetes mellitus, Typ 1: m mult Kompl, m dia Fußsyn, entgl bez
D35.0	Gutartige Neubildung Nebenniere	E10.80	Diabetes mellitus, Typ 1: m nnbez Kompl, n entgl bez
D35.1	Gutartige Neubildung Nebenschilddrüse	E10.81	Diabetes mellitus, Typ 1: m nnbez Kompl, entgl bez
D35.7	Gutartige Neubildung sonst nbez endokrine Drüsen	E10.90	Diabetes mellitus, Typ 1: oh Kompl, n entgl bez
D35.8	Gutartige Neubildung beteilig mehr endokriner Drüsen	E10.91	Diabetes mellitus, Typ 1: oh Kompl, entgl bez
D35.9	Gutartige Neubildung endokrine Drüse, nnbez	E11.01	Diabetes mellitus, Typ 2: m Koma, entgl bez
D44.0	NB unsich/unbek Verhalt Schilddrüse	E11.11	Diabetes mellitus, Typ 2: m Ketoazidose, entgl bez
D44.1	NB unsich/unbek Verhalt Nebenniere	E11.60	Diabetes mellitus, Typ 2: m so nbez Kompl, n entgl bez
D44.2	NB unsich/unbek Verhalt Nebenschilddrüse	E11.61	Diabetes mellitus, Typ 2: m so nbez Kompl, entgl bez
D44.8	NB unsich/unbek Verhalt beteilig mehr endokriner Drüsen	E11.72	Diabetes mellitus, Typ 2: m mult, so mult Kompl, n entgl bez
D44.9	NB unsich/unbek Verhalt endokrine Drüse, nnbez	E11.73	Diabetes mellitus, Typ 2: m mult, so mult Kompl, entgl bez
D76.3	Sonstige Histiozytose-Syndrome	E11.74	Diabetes mellitus, Typ 2: m mult Kompl, m dia Fußsyn, n entgl bez
D81.3	Adenosin-Desaminase[ADA]-Mangel	E11.75	Diabetes mellitus, Typ 2: m mult Kompl, m dia Fußsyn, entgl bez
D81.5	Purinnukleosid-Phosphorylase[PNP]-Mangel	E11.80	Diabetes mellitus, Typ 2: m nnbez Kompl, n entgl bez
E00.0	Angeb. Jodmangelsyndrom, neurologischer Typ	E11.81	Diabetes mellitus, Typ 2: m nnbez Kompl, entgl bez
E00.1	Angeb. Jodmangelsyndrom, myxödematöser Typ	E11.90	Diabetes mellitus, Typ 2: oh Kompl, n entgl bez
E00.2	Angeborenes Jodmangelsyndrom, gemischter Typ	E11.91	Diabetes mellitus, Typ 2: oh Kompl, entgl bez
E00.9	Angeborenes Jodmangelsyndrom, nnbez	E12.01	DM iVm Fehl-/Mangelernähr m Koma, entgl bez
E01.0	Jodmangelbedingte diffuse Struma (endemisch)	E12.11	DM iVm Fehl-/Mangelernähr m Ketoazidose, entgl bez
E01.1	Jodmangelbedingte mehrknotige Struma (endemisch)	E12.60	DM iVm Fehl-/Mangelernähr m so nbez Kompl, n entgl bez
E01.2	Jodmangelbedingte Struma (endemisch), nnbez	E12.61	DM iVm Fehl-/Mangelernähr m sonst nbez Kompl, entgl bez
E01.8	Sonstige Jodmangelbedingte SchilddrüsenKH u verwandte Zustände	E12.72	DM iVm Fehl-/Mangelernähr m mult, m so mult Kompl, n entgl bez
E02	Subklinische Jodmangel-Hypothyreose	E12.73	DM iVm Fehl-/Mangelernähr m mult, m so mult Kompl, entgl bez
E03.0	Angeborene Hypothyreose m diffuser Struma	E12.74	DM iVm Fehl-/Mangelernähr m mult, m dia Fußsyn, n entgl bez
E03.1	Angeborene Hypothyreose oh Struma	E12.75	DM iVm Fehl-/Mangelernähr m mult, m dia Fußsyn, entgl bez
E03.2	Hypothyreose d AM od and exogene Substanzen	E12.80	DM iVm Fehl-/Mangelernähr m nnbez Kompl, n entgl bez
E03.3	Postinfektiöse Hypothyreose	E12.81	DM iVm Fehl-/Mangelernähr m nnbez Kompl, entgl bez
E03.4	Atrophie Schilddrüse (erworben)	E12.90	DM iVm Fehl-/Mangelernähr oh Kompl, n entgl bez
E03.8	Sonstige nbez Hypothyreose	E12.91	DM iVm Fehl-/Mangelernähr oh Kompl, entgl bez
E03.9	Hypothyreose, nnbez		
E04.0	Nichttoxische diffuse Struma		
E04.1	Nichttoxischer solitärer Schilddrüsenknoten		
E04.2	Nichttoxische mehrknotige Struma		
E04.8	Sonstige nbez nichttoxische Struma		
E04.9	Nichttoxische Struma, nnbez		
E05.0	Hyperthyreose m diffuser Struma		
E05.1	Hyperthyreose m tox solitär Schilddrüsenknoten		
E05.2	Hyperthyreose m toxischer mehrknotiger Struma		
E05.3	Hyperthyreose d ektopisches SD-Gewebe		
E05.4	Hyperthyreose factitia		
E05.5	Thyreotoxische Krise		
E05.8	Sonstige Hyperthyreose		
E05.9	Hyperthyreose, nnbez		
E06.0	Akute Thyreoiditis		
E06.1	Subakute Thyreoiditis		
E06.2	Chron. Thyreoiditis m transitor. Hyperthyreose		
E06.3	Autoimmunthyreoiditis		
E06.4	Arzneimittelinduzierte Thyreoiditis		
E06.5	Sonstige chronische Thyreoiditis		

E13.01	Sonst nbez Diab mell m Koma, entgl bez	E26.0	Primärer Hyperaldosteronismus
E13.11	Sonst nbez Diab mell m Ketoazidose, entgl bez	E26.1	Sekundärer Hyperaldosteronismus
E13.60	Sonst nbez Diab mell m sonst nbez Kompl, n entgl bez	E26.8	Sonstiger Hyperaldosteronismus
E13.61	Sonst nbez Diab mell m sonst nbez Kompl, entgl bez	E26.9	Hyperaldosteronismus, nnbez
E13.72	Sonst nbez DM m mult, m so mult Kompl, n entgl bez	E27.0	Sonstige Nebennierenrindenüberfunktion
E13.73	Sonst nbez DM m mult, m so mult Kompl, entgl bez	E27.1	Primäre Nebennierenrindeninsuffizienz
E13.74	Sonst nbez DM m mult Kompl, m dia Fußsyn, n entgl bez	E27.2	Addison-Krise
E13.75	Sonst nbez DM m mult Kompl, m dia Fußsyn, entgl bez	E27.3	AM-induzierte Nebennierenrindeninsuffizienz
E13.80	Sonst nbez Diab mell m nnbez Kompl, n entgl bez	E27.4	So u nnbez Nebennierenrindeninsuffizienz
E13.81	Sonst nbez Diab mell m nnbez Kompl, entgl bez	E27.5	Nebennierenmarküberfunktion
E13.90	Sonst nbez Diab mell oh Kompl, n entgl bez	E27.8	Sonstige nbez KH Nebenniere
E13.91	Sonst nbez Diab mell oh Kompl, entgl bez	E27.9	KH Nebenniere, nnbez
E14.01	Nnbez Diab mell m Koma, entgl bez	E29.0	Testikuläre Überfunktion
E14.11	Nnbez Diab mell m Ketoazidose, entgl bez	E29.1	Testikuläre Unterfunktion
E14.60	Nnbez Diab mell m sonst nbez Kompl, n entgl bez	E29.8	Sonstige testikuläre Dysfunktion
E14.61	Nnbez Diab mell m sonst nbez Kompl, entgl bez	E29.9	Testikuläre Dysfunktion, nnbez
E14.72	Nnbez DM m mult Kompl, m so mult Kompl, n entgl bez	E30.0	Verzögerte Pubertät [Pubertas tarda]
E14.73	Nnbez DM m mult Kompl, m so mult Kompl, entgl bez	E30.1	Vorzeitige Pubertät [Pubertas praecox]
E14.74	Nnbez DM m mult Kompl, m dia Fußsyn, n entgl bez	E30.8	Sonstige Pubertätsstörungen
E14.75	Nnbez DM m mult Kompl, m dia Fußsyn, entgl bez	E30.9	Pubertätsstörung, nnbez
E14.80	Nnbez Diab mell m nnbez Kompl, n entgl bez	E31.0	Autoimmune polyglanduläre Insuffizienz
E14.81	Nnbez Diab mell m nnbez Kompl, entgl bez	E31.1	Polyglanduläre Überfunktion
E14.90	Nnbez Diab mell oh Kompl, n entgl bez	E31.8	Sonstige polyglanduläre Dysfunktion
E14.91	Nnbez Diab mell oh Kompl, entgl bez	E31.9	Polyglanduläre Dysfunktion, nnbez
E15	Hypoglykämisches Koma, nichtdiabetisch	E34.0	Karzinoid-Syndrom
E16.0	Arzneimittelinduzierte Hypoglykämie oh Koma	E34.1	Sonstige Hypersekretion intestinaler Hormone
E16.1	Sonstige Hypoglykämie	E34.2	Ektopische Hormonsekretion, aonkl
E16.2	Hypoglykämie, nnbez	E34.3	Kleinwuchs, aonkl
E16.3	Erhöhte Glukagonsekretion	E34.50	Part Androgenres-Synd
E16.8	Sonst nbez Störung innere Sekretion Pankreas	E34.51	Kompl Androgenres-Synd
E16.9	Störung innere Sekretion Pankreas, nnbez	E34.59	Androgenres-Synd, nnbez
E20.0	Idiopathischer Hypoparathyreoidismus	E34.8	Sonstige nbez endokrine Störungen
E20.1	Pseudohypoparathyreoidismus	E34.9	Endokrine Störung, nnbez
E20.8	Sonstiger Hypoparathyreoidismus	E35.0	KH Schilddrüse b aokl KH
E20.9	Hypoparathyreoidismus, nnbez	E35.1	KH Nebennieren b aokl KH
E21.0	Primärer Hyperparathyreoidismus	E35.8	KH sonst endokrine Drüsen b aokl KH
E21.1	Sekundärer Hyperparathyreoidismus, aonkl	E40	Kwashiorkor
E21.2	Sonstiger Hyperparathyreoidismus	E41	Alimentärer Marasmus
E21.3	Hyperparathyreoidismus, nnbez	E42	Kwashiorkor-Marasmus
E21.4	Sonstige nbez KH Nebenschilddrüse	E43	Nnbez erhebliche Energie- u Eiweißmangelernährung
E21.5	KH Nebenschilddrüse, nnbez	E44.0	Mäßige Energie- u Eiweißmangelernährung
E22.0	Akromegalie u hypophys Hochwuchs	E44.1	Leichte Energie- u Eiweißmangelernährung
E22.1	Hyperprolaktinämie	E45	EntwicklVerzög d Energie- u Eiweißmangelernährung
E22.2	Syndrom inadäquate Sekretion von Adiuretin	E46	Nnbez Energie- u Eiweißmangelernährung
E22.8	Sonstige Überfunktion Hypophyse	E50.8	Sonstige Manifestationen Vitamin-A-Mangel
E22.9	Überfunktion Hypophyse, nnbez	E50.9	Vitamin-A-Mangel, nnbez
E23.0	Hypopituitarismus	E51.1	Beriberi
E23.1	Arzneimittelinduzierter Hypopituitarismus	E51.2	Wernicke-Enzephalopathie
E23.2	Diabetes insipidus	E51.8	Sonstige Manifestationen Thiaminmangel
E23.3	Hypothalamische Dysfunktion, aonkl	E51.9	Thiaminmangel, nnbez
E23.6	Sonstige Störungen Hypophyse	E52	Niazinmangel [Pellagra]
E23.7	Störung Hypophyse, nnbez	E53.0	Riboflavinmangel
E24.0	Hypophysäres Cushing-Syndrom	E53.1	Pyridoxinmangel
E24.1	Nelson-Tumor	E53.8	Mangel sonst nbez Vitamine Vit-B-Komplex
E24.2	Arzneimittelinduziertes Cushing-Syndrom	E53.9	Vitamin-B-Mangel, nnbez
E24.3	Ektopisches ACTH-Syndrom	E54	Ascorbinsäuremangel
E24.4	Alkoholinduziertes Pseudo-Cushing-Syndrom	E55.9	Vitamin-D-Mangel, nnbez
E24.8	Sonstiges Cushing-Syndrom	E56.0	Vitamin-E-Mangel
E24.9	Cushing-Syndrom, nnbez	E56.1	Vitamin-K-Mangel
E25.00	21-Hydroxyl-Mang [AGS Typ 3], klassisch Form	E56.8	Mangel an sonstigen Vitaminen
E25.01	21-Hydroxyl-Mang [AGS Typ 3], Late-onset-Form	E56.9	Vitaminmangel, nnbez
E25.08	Sonst angeb adrenogenit Stör iVm Enzymmang	E58	Alimentärer Kalziummangel
E25.09	Angeb adrenogenit Stör iVm Enzymmang, nnbez	E59	Alimentärer Selenmangel
E25.8	Sonstige adrenogenitale Störungen	E60	Alimentärer Zinkmangel
E25.9	Adrenogenitale Störung, nnbez	E61.0	Kupfermangel
		E61.1	Eisenmangel
		E61.2	Magnesiummangel
		E61.3	Manganmangel
		E61.4	Chrommangel

E61.5	Molybdänmangel	E76.3	Mukopolysaccharidose, nnbez
E61.6	Vanadiummangel	E76.8	Sonstige Störungen Glykosaminoglykan-SW
E61.7	Mangel an mehreren Spurenelementen	E76.9	Störung Glykosaminoglykan-SW, nnbez
E61.8	Mangel sonstige nbez Spurenelementen	E77.0	Defekte posttranslational Modifikat lysosom Enzyme
E61.9	Spurenelementmangel, nnbez	E77.1	Defekte b Glykoproteinabbau
E63.0	Mangel an essentiellen Fettsäuren [EFA]	E77.8	Sonstige Störungen GlykoproteinSW
E63.1	Aliment Mangelzust infolge unausgew ZusammSetz Nahr	E77.9	Störung Glykoproteinstoffwechsels, nnbez
E63.8	Sonstige nbez alimentäre Mangelzustände	E78.0	Reine Hypercholesterinämie
E63.9	Alimentärer Mangelzustand, nnbez	E78.1	Reine Hypertriglyzeridämie
E64.0	Folgen Energie- u Eiweißmangelernährung	E78.2	Gemischte Hyperlipidämie
E64.1	Folgen Vitamin-A-Mangel	E78.3	Hyperchylomikronämie
E64.2	Folgen Vitamin-C-Mangel	E78.4	Sonstige Hyperlipidämien
E64.8	Folgen sonstiger alimentärer Mangelzustände	E78.5	Hyperlipidämie, nnbez
E64.9	Folgen nnbez alimentären Mangelzustandes	E78.6	Lipoproteinmangel
E65	Lokalisierte Adipositas	E78.8	Sonstige Störungen Lipoproteinstoffwechsel
E66.00	Adipositas durch übermäß Kalorienzufuhr: BMI 30 bis < 35	E78.9	Störung Lipoproteinstoffwechsel, nnbez
E66.01	Adipositas durch übermäß Kalorienzufuhr: BMI 35 bis < 40	E79.0	Hyperurikämie oh Zeichen entzündl Arthritis/toph Gicht
E66.02	Adipositas durch übermäß Kalorienzufuhr: BMI 40 und mehr	E79.1	Lesch-Nyhan-Syndrom
E66.09	Adipositas durch übermäß Kalorienzufuhr: BMI nnbez	E79.8	Sonstige Störungen Purin- und PyrimidinSW
E66.10	Arzneimittelinduzierte Adipositas: BMI 30 bis < 35	E79.9	Störung Purin- u PyrimidinSW, nnbez
E66.11	Arzneimittelinduzierte Adipositas: BMI 35 bis < 40	E80.0	Hereditäre erythroepoetische Porphyrie
E66.12	Arzneimittelinduzierte Adipositas: BMI 40 und mehr	E80.1	Porphyria cutanea tarda
E66.19	Arzneimittelinduzierte Adipositas: BMI nnbez	E80.2	Sonstige Porphyrie
E66.80	Sonstige Adipositas: BMI 30 bis unter 35	E80.3	Defekte von Katalase u Peroxidase
E66.81	Sonstige Adipositas: BMI 35 bis unter 40	E83.0	Störungen des Kupferstoffwechsels
E66.82	Sonstige Adipositas: BMI 40 und mehr	E83.2	Störungen des Zinkstoffwechsels
E66.89	Sonstige Adipositas: BMI nnbez	E83.30	Familiäre hypophosphatämische Rachitis
E66.90	Adipositas, nnbez: BMI 30 bis unter 35	E83.31	Vitamin-D-abhängige Rachitis
E66.91	Adipositas, nnbez: BMI 35 bis unter 40	E83.38	Sonstige Störungen Phosphorstoffwechsels und Phosphatase
E66.92	Adipositas, nnbez: BMI 40 und mehr	E83.39	Störungen Phosphorstoffwechsels und Phosphatase, nnbez
E66.99	Adipositas, nnbez: BMI nnbez	E83.4	Störungen des Magnesiumstoffwechsels
E67.0	Hypervitaminose A	E83.50	Kalziphylaxie
E67.1	Hyperkarotinämie	E83.58	Sonstige Störungen des Kalziumstoffwechsels
E67.2	Megavitamin-B6-Syndrom	E83.59	Störungen des Kalziumstoffwechsels, nnbez
E67.3	Hypervitaminose D	E83.8	Sonstige Störungen des Mineralstoffwechsels
E67.8	Sonstige nbez Überernährung	E83.9	Störung des Mineralstoffwechsels, nicht näher bezeichnet
E68	Folgen Überernährung	E86	Volumenmangel
E70.0	Klassische Phenylketonurie	E87.0	Hyperosmolalität u Hypernatriämie
E70.1	Sonstige Hyperphenylalaninämien	E87.1	Hypoosmolalität u Hyponatriämie
E70.2	Störungen TyrosinSW	E87.2	Azidose
E70.3	Albinismus	E87.3	Alkalose
E70.8	Sonstige Störungen SW aromatischer Aminosäuren	E87.4	Gemischte Störung Säure-Basen-Gleichgewicht
E70.9	Störung SW aromatischer Aminosäuren, nnbez	E87.5	Hyperkaliämie
E71.0	Ahornsirup- (Harn-) KH	E87.6	Hypokaliämie
E71.1	Sonstige Störungen SW verzweigter Aminosäuren	E87.8	Sonst Störung Wasser-/Elektrolythaushalt, aonkl
E71.2	Störung SW verzweigter Aminosäuren, nnbez	E88.0	Störungen Plasmaprotein-Stoffwechsel, aonkl
E71.3	Störungen FettsäureSW	E88.1	Lipodystrophie, aonkl
E72.0	Störungen Aminosäuretransport	E88.2	Lipomatose, aonkl
E72.1	Störungen SW schwefelhaltiger Aminosäuren	E88.3	Tumorlyse-Syndrom
E72.2	Störungen Harnstoffzyklus	E88.8	Sonstige nbez Stoffwechselstörungen
E72.3	Störungen Lysin- u HydroxylysinSW	E88.9	Stoffwechselstörung, nnbez
E72.4	Störungen OrnithinSW	E89.0	Hypothyreose nach medizinischen Maßnahmen
E72.5	Störungen GlyzinSW	E89.1	Hypoinsulinämie nach medizinischen Maßnahmen
E72.8	Sonstige nbez Störungen AminosäureSW	E89.2	Hypoparathyreoidismus nach med Maßnahmen
E72.9	Störung Aminosäurestoffwechsels, nnbez	E89.3	Hypopituitarismus nach med Maßnahmen
E74.0	Glykogenspeicherkrankheit [Glykogenose]	E89.5	Testikuläre Unterfunktion nach med Maßnahmen
E74.2	Störungen Galaktosestoffwechsel	E89.6	NNR- (NNM-) Unterfunkt nach med Maßnahmen
E74.4	Störungen PyruvatSW u Glukoneogenese	E89.8	Sonst endokr od SW-Stör nach med Maßnahmen
E74.8	Sonstige nbez Störungen KohlenhydratSW	E89.9	Endokrine od SW-Stör nach med Maßnahmen, nnbez
E74.9	Störung Kohlenhydratstoffwechsel, nnbez	E90	Ernährungs- u SW-Störung b aonkl KH
E75.3	Sphingolipidose, nnbez	P70.2	Diabetes mellitus b Neugeborenen
E75.5	Sonstige Störungen Lipidspeicherung	P70.3	latrogene Hypoglykämie b Neugeborenen
E75.6	Störung Lipidspeicherung, nnbez	P70.4	Sonstige Hypoglykämie b Neugeborenen
E76.0	Mukopolysaccharidose, Typ I	P70.8	So transit Stör Kohlenhydrat-Stoffw Fetus/Neugeb
E76.1	Mukopolysaccharidose, Typ II	P70.9	Transit Störung Kohlenhydrat-Stoffw Fetus/Ngb, nnbez
E76.2	Sonstige Mukopolysaccharidosen		

P71.0	Kuhmilch-Hypokalzämie b Neugeborenen	P92.9	Ernährungsproblem b Neugeborenen, nnbez
P71.1	Sonstige Hypokalzämie b Neugeborenen	Q56.0	Hermaphroditismus, aonkl
P71.2	Hypomagnesiämie b Neugeborenen	Q56.1	Pseudohermaphroditismus masculinus, aonkl
P71.3	Tetanie b Neugeb, oh Kalzium- od Magnesiummangel	Q56.2	Pseudohermaphroditismus femininus, aonkl
P71.4	Transitorischer Hypoparathyreoidismus Neugeborenes	Q56.3	Pseudohermaphroditismus, nnbez
P71.8	So transit Störung Kalzium-/Magn-Stoffwechsel Neugeb	Q56.4	Unbestimmtes Geschlecht, nnbez
P71.9	Transit Störung Kalzium-/Magn-Stoffwechsel Neugeb, nnbez	Q89.1	Angeborene Fehlbildungen Nebenniere
P72.0	Struma b Neugeborenen, aonkl	Q89.2	Angeborene Fehlbildungen sonst endokriner Drüsen
P72.1	Transitorische Hyperthyreose b Neugeborenen	Q99.0	Chimäre 46,XX/46,XY
P72.2	So transit Störung SchilddrFkt b Neugeborenen, aonkl	Q99.1	Hermaphroditismus verus mit Karyotyp 46,XX
P72.8	Sonst nbez transitorische endokrine KH b Neugeborenen	R29.0	Tetanie
P72.9	Transitorische endokrine KH Neugeborenes, nnbez	R62.0	Verzögertes Erreichen von Entwicklungsstufen
P74.0	Metabolische Spätazidose b Neugeborenen	R62.8	So Ausbleiben erwartete physiolog Entwicklung
P74.1	Dehydratation b Neugeborenen	R62.9	Ausbleiben erwartete physiolog Entwicklung, nnbez
P74.2	Störung des Natriumgleichgewichtes Neugeborenes	R63.0	Anorexie
P74.3	Störung des Kaliumgleichgewichtes Neugeborenes	R63.1	Polydipsie
P74.4	Sonst transit Stör Elektrolythaushalt Neugeborenes	R63.2	Polyphagie
P74.5	Transitorische Hypertyrosinämie b Neugeborenen	R63.3	Ernährungsprobleme u unsachgemäße Ernährung
P74.8	Sonst transitorische SW-Stör b Neugeborenen	R63.4	Abnorme Gewichtsabnahme
P74.9	Transitorische SW-Stör b Neugeborenen, nnbez	R63.5	Abnorme Gewichtszunahme
P92.0	Erbrechen b Neugeborenen	R63.6	Ungenüg Aufn Nahr u Wasser infolg Vernachläss seiner selbst
P92.1	Regurgitation u Rumination b Neugeborenen	R63.8	Sonst Sympt Nahrungs-/Flüssigkeitsaufnahme
P92.2	Trinkunlust b Neugeborenen	R73.0	Abnormer Glukosetoleranztest
P92.3	Unterernährung b Neugeborenen	R73.9	Hyperglykämie, nnbez
P92.4	Überernährung b Neugeborenen	R81	Glukosurie
P92.5	Schwierigkeit b Neugeborenen b Brusternährung	R82.4	Azetonurie
P92.8	Sonst Ernährungsprobleme b Neugeborenen	R94.6	Abnorme Ergebnisse Schilddrüsen-Fktprüfungen
		R94.7	Abnorme Ergebnisse so endokrine Funktionsprüfungen
		S11.1	Offene Wunde mit Beteiligung Schilddrüse
		S37.81	Verletzung Nebenniere



**ADRG K03****Eingriffe an der Nebenniere bei bösartiger Neubildung oder Eingriffe an der Hypophyse**

Prozedur in Tabelle K03-2 oder (Hauptdiagnose in Tabelle K03-1 und Prozedur in Tabelle K03-3)

**DRG K03Z****Eingriffe an der Nebenniere bei bösartiger Neubildung oder Eingriffe an der Hypophyse****Hauptdiagnose K03-1**

C74.0 ↔	Bösartige Neubildung: Nebennierenrinde	C79.7 ↔	Sekundäre bösartige Neubildung der Nebenniere
C74.1 ↔	Bösartige Neubildung: Nebennierenmark	D44.1 ↔	NB unsich/unbek Verhalt Nebenniere
C74.9 ↔	Bösartige Neubildung: Nebenniere, nicht näher bezeichnet		

**Prozedur K03-2**

07.13.00 ↔	Biopsie an der Hypophyse, transfrontaler Zugang, n.n.bez.	07.17.11 ↔	Offene Biopsie am Corpus pineale
07.13.10 ↔	Geschlossene [perkutane] [Nadel-] Biopsie an der Hypophyse durch transfrontalen Zugang	07.17.12 ↔	Stereotaktische Biopsie am Corpus pineale
07.13.11 ↔	Offene Biopsie an der Hypophyse durch transfrontalen Zugang	07.17.99 ↔	Biopsie am Corpus pineale, sonstige
07.13.12 ↔	Stereotaktische Biopsie an der Hypophyse durch transfrontalen Zugang	07.51 ↔	Exploration im Gebiet des Corpus pineale
07.13.99 ↔	Biopsie an der Hypophyse, transfrontaler Zugang, sonstige	07.52 ↔	Inzision am Corpus pineale
07.14.00 ↔	Biopsie an der Hypophyse, transsphenoidaler Zugang, n.n.bez.	07.53 ↔	Partielle Exzision des Corpus pineale
07.14.10 ↔	Geschlossene [perkutane] [Nadel-] Biopsie an der Hypophyse durch transsphenoidalen Zugang	07.54 ↔	Totale Exzision des Corpus pineale
07.14.11 ↔	Offene Biopsie an der Hypophyse durch transsphenoidalen Zugang	07.59 ↔	Sonstige Operationen am Corpus pineale
07.14.12 ↔	Stereotaktische Biopsie an der Hypophyse durch transsphenoidalen Zugang	07.61 ↔	Partielle Exzision der Hypophyse, transfrontaler Zugang
07.14.99 ↔	Biopsie an der Hypophyse, transsphenoidaler Zugang, sonstige	07.62 ↔	Partielle Exzision an der Hypophyse, transsphenoidaler Zugang
07.15 ↔	Biopsie an der Hypophyse, nicht näher bezeichneter Zugang	07.63 ↔	Partielle Exzision an der Hypophyse, nicht näher bezeichneter Zugang
07.17.00 ↔	Biopsie am Corpus pineale, n.n.bez.	07.64 ↔	Totale Exzision der Hypophyse, transfrontaler Zugang
07.17.10 ↔	Geschlossene [perkutane] [Nadel-] Biopsie am Corpus pineale	07.65 ↔	Totale Exzision der Hypophyse, transsphenoidaler Zugang
		07.68 ↔	Totale Exzision der Hypophyse, anderer näher bezeichneter Zugang
		07.69 ↔	Totale Exzision der Hypophyse, nicht näher bezeichneter Zugang
		07.71 ↔	Exploration der Fossa hypophysialis
		07.72 ↔	Inzision an der Hypophyse
		07.79 ↔	Sonstige Operation an der Hypophyse

**Prozedur K03-3**

07.12 ↔	Offene Biopsie an der Nebenniere	07.3 ↔	Beidseitige Adrenalectomie
07.21 ↔	Exzision einer Läsion der Nebenniere	07.41 ↔	Inzision an einer Nebenniere
07.22.00 ↔	Einseitige Adrenalectomie, n.n.bez.	07.42 ↔	Durchtrennung von afferenten Nerven der Nebennieren
07.22.10 ↔	Einseitige Adrenalectomie, ohne Ovalectomie	07.43 ↔	Ligatur von Gefäßen der Nebennieren
07.22.11 ↔	Einseitige Adrenalectomie, mit Ovalectomie	07.44 ↔	Rekonstruktion an einer Nebenniere
07.22.12 ↔	Einseitige Adrenalectomie, Rest-Adrenalectomie	07.45 ↔	Reimplantation von Gewebe der Nebennieren
07.22.99 ↔	Einseitige Adrenalectomie, sonstige		
07.29 ↔	Sonstige partielle Adrenalectomie		

**ADRG K06****Eingriffe an Schilddrüse, Nebenschilddrüse und Ductus thyreoglossus**

Mindestens eine Prozedur in Tabelle K06-2

**DRG K06A****Eingriffe an Schilddrüse, Nebenschilddrüse und Ductus thyreoglossus, mit Para- / Thyreoidektomie durch Sternotomie oder bei bösartiger Neubildung mit schweren CC od. äusserst schwere CC**

Hauptdiagnose in Tabelle K06-1 und PCCL &gt; 2 oder Prozedur in Tabelle K06-3 oder PCCL &gt; 3

**DRG K06B****Eingriffe an Schilddrüse, Nebenschilddrüse und Ductus thyreoglossus, mit Parathyreoidektomie****Hauptdiagnose K06-1**

C73 ↔ Bösartige Neubildung der Schilddrüse

C75.0 ↔ Bösartige Neubildung: Nebenschilddrüse

**Prozedur K06-2**

06.02 ↔ Wiedereröffnung einer Wunde im Gebiet der Schilddrüse	06.6x.12 ↔ Exzision einer Thyreoidea lingualis, transzervikal, mit Resektion des medialen Zungenbeines
06.09.00 ↔ Sonstige Inzision im Gebiet der Schilddrüse, n.n.bez.	06.6x.99 ↔ Exzision einer Thyreoidea lingualis, sonstige
06.09.10 ↔ Sonstige Inzision im Gebiet der Schilddrüse, ohne weitere Massnahmen	06.7x.00 ↔ Exzision des Ductus thyreoglossus, n.n.bez.
06.09.11 ↔ Sonstige Inzision im Gebiet der Schilddrüse, Drainage	06.7x.10 ↔ Exzision einer medianen Halszyste, ohne Resektion des medialen Zungenbeines
06.09.99 ↔ Sonstige Inzision im Gebiet der Schilddrüse, sonstige	06.7x.11 ↔ Exzision einer medianen Halszyste, mit Resektion des medialen Zungenbeines
06.12 ↔ Offene Biopsie an der Schilddrüse	06.7x.12 ↔ Exzision einer medianen Halsfistel, ohne Resektion des medialen Zungenbeines
06.13.00 ↔ Biopsie an der Nebenschilddrüse, n.n.bez.	06.7x.13 ↔ Exzision einer medianen Halsfistel, mit Resektion des medialen Zungenbeines
06.13.12 ↔ Offene Biopsie an der Nebenschilddrüse	06.7x.14 ↔ Sekundärer Eingriff zur Exzision des Ductus thyreoglossus, mit Resektion des medialen Zungenbeines
06.13.99 ↔ Biopsie an der Nebenschilddrüse, sonstige	06.7x.15 ↔ Sekundärer Eingriff zur Exzision des Ductus thyreoglossus, ohne Resektion des medialen Zungenbeines
06.2x.00 ↔ Unilaterale Hemithyreoidektomie, n.n.bez.	06.7x.99 ↔ Exzision des Ductus thyreoglossus, sonstige
06.2x.11 ↔ Unilaterale Hemithyreoidektomie, ohne Parathyreoidektomie	06.81.00 ↔ Vollständige Parathyreoidektomie, n.n.bez.
06.2x.12 ↔ Unilaterale Hemithyreoidektomie, mit Parathyreoidektomie	06.81.10 ↔ Vollständige Parathyreoidektomie, ohne Replantation
06.2x.99 ↔ Sonstige unilaterale Hemithyreoidektomie	06.81.13 ↔ Vollständige Parathyreoidektomie durch Sternotomie, ohne Replantation
06.31 ↔ Exzision einer Läsion an der Schilddrüse	06.81.99 ↔ Vollständige Parathyreoidektomie, sonstige
06.39.00 ↔ Sonstige partielle Thyreoidektomie, n.n.bez.	06.89.00 ↔ Partielle Parathyreoidektomie, n.n.bez.
06.39.10 ↔ Exzision eines Schilddrüsen Knotens	06.89.11 ↔ Reexploration mit partieller Parathyreoidektomie
06.39.11 ↔ Subtotale Resektion der Schilddrüse einseitig mit Exzision eines Knotens der Gegenseite	06.89.13 ↔ Sonstige Operationen an der Nebenschilddrüse durch Sternotomie
06.39.12 ↔ Subtotale Resektion der Schilddrüse einseitig mit Hemithyreoidektomie der Gegenseite	06.89.99 ↔ Partielle Parathyreoidektomie, sonstige
06.39.13 ↔ Reexploration der Schilddrüse mit partieller Resektion	06.91 ↔ Durchtrennung des Isthmus thyroideae
06.39.14 ↔ Partielle Schilddrüsenresektion, Resektion des Isthmus	06.92 ↔ Ligatur von Gefässen der Schilddrüse
06.39.15 ↔ Subtotale Resektion der Schilddrüse	06.93 ↔ Naht an der Schilddrüse
06.39.99 ↔ Sonstige partielle Thyreoidektomie, sonstige	06.94 ↔ Reimplantation von Schilddrüsenengewebe
06.4x.00 ↔ Vollständige (totale) Thyreoidektomie, n.n.bez.	06.95.00 ↔ Reimplantation von Nebenschilddrüsenengewebe, n.n.bez.
06.4x.10 ↔ Vollständige (totale) Thyreoidektomie ohne Parathyreoidektomie	06.95.00 ↔ Reimplantation von Nebenschilddrüsenengewebe, n.n.bez.
06.4x.11 ↔ Vollständige (totale) Thyreoidektomie mit Parathyreoidektomie	06.95.10 ↔ Vollständige Parathyreoidektomie, mit Replantation, n.n.bez.
06.4x.99 ↔ Vollständige (totale) Thyreoidektomie, sonstige	06.95.10 ↔ Vollständige Parathyreoidektomie, mit Replantation, n.n.bez.
06.50.00 ↔ Substernale Thyreoidektomie, n.n.bez.	06.95.11 ↔ Vollständige Parathyreoidektomie, mit Replantation orthotop
06.50.10 ↔ Substernale Thyreoidektomie durch Sternotomie	06.95.11 ↔ Vollständige Parathyreoidektomie, mit Replantation orthotop
06.50.99 ↔ Sonstige substernale Thyreoidektomie	06.95.12 ↔ Vollständige Parathyreoidektomie, mit Replantation heterotop
06.51.00 ↔ Partielle substernale Thyreoidektomie, n.n.bez.	06.95.12 ↔ Vollständige Parathyreoidektomie, mit Replantation heterotop
06.51.10 ↔ Partielle substernale Thyreoidektomie durch Sternotomie	06.95.20 ↔ Vollständige Parathyreoidektomie durch Sternotomie, mit Replantation, n.n.bez.
06.51.99 ↔ Partielle substernale Thyreoidektomie, sonstige	
06.52.00 ↔ Vollständige substernale Thyreoidektomie, n.n.bez.	
06.52.10 ↔ Vollständige substernale Thyreoidektomie durch Sternotomie	
06.52.99 ↔ Vollständige substernale Thyreoidektomie, sonstige	
06.6x.00 ↔ Exzision einer Thyreoidea lingualis, n.n.bez.	
06.6x.10 ↔ Exzision einer Thyreoidea lingualis, transoral	
06.6x.11 ↔ Exzision einer Thyreoidea lingualis, transzervikal, ohne Resektion des medialen Zungenbeines	

06.95.20 ↔ Vollständige Parathyreoidektomie durch Sternotomie, mit Replantation, n.n.bez.	30.4x.21 ↔ Radikale Laryngektomie, mit Pharyngektomie und Schilddrüsenresektion, Rekonstruktion mit lokaler Schleimhaut
06.95.21 ↔ Vollständige Parathyreoidektomie durch Sternotomie, mit Replantation orthotop	30.4x.22 ↔ Radikale Laryngektomie, mit Pharyngektomie und Schilddrüsenresektion, Rekonstruktion mit nicht vaskularisiertem Transplantat
06.95.21 ↔ Vollständige Parathyreoidektomie durch Sternotomie, mit Replantation orthotop	30.4x.23 ↔ Radikale Laryngektomie, mit Pharyngektomie und Schilddrüsenresektion, Rekonstruktion mit gestieltem regionalen Lappen
06.95.22 ↔ Vollständige Parathyreoidektomie durch Sternotomie, mit Replantation heterotop	30.4x.24 ↔ Radikale Laryngektomie, mit Pharyngektomie und Schilddrüsenresektion, Rekonstruktion mit gestieltem Lappen
06.95.22 ↔ Vollständige Parathyreoidektomie durch Sternotomie, mit Replantation heterotop	30.4x.25 ↔ Radikale Laryngektomie, mit Pharyngektomie und Schilddrüsenresektion, Rekonstruktion mit freiem mikrovaskulär-anastomosierten Transplantat
06.95.99 ↔ Reimplantation von Nebenschilddrüsengewebe, sonstige	30.4x.26 ↔ Radikale Laryngektomie, mit Pharyngektomie und Schilddrüsenresektion, Rekonstruktion mit freiem Darmtransplantat
06.95.99 ↔ Reimplantation von Nebenschilddrüsengewebe, sonstige	30.4x.27 ↔ Radikale Laryngektomie, mit Pharyngektomie und Schilddrüsenresektion, Rekonstruktion mit Magenhochzug
06.98.00 ↔ Sonstige Operationen an der Schilddrüse, n.n.bez.	30.4x.29 ↔ Radikale Laryngektomie, mit Pharyngektomie und Schilddrüsenresektion, sonstige Rekonstruktion
06.98.10 ↔ Plastische Rekonstruktion der Schilddrüse	
06.98.99 ↔ Sonstige Operationen an der Schilddrüse, sonstige	
06.99.00 ↔ Sonstige Operationen an der Nebenschilddrüse, n.n.bez.	
06.99.10 ↔ Plastische Rekonstruktion der Nebenschilddrüse	
06.99.99 ↔ Sonstige Operationen an der Nebenschilddrüse, sonstige	
07.94 ↔ Transplantation von Thymusgewebe	
30.4x.20 ↔ Radikale Laryngektomie, mit Pharyngektomie und Schilddrüsenresektion, ohne Rekonstruktion	

### Prozedur K06-3

06.50.10 ↔ Substernale Thyreoidektomie durch Sternotomie	06.95.20 ↔ Vollständige Parathyreoidektomie durch Sternotomie, mit Replantation, n.n.bez.
06.51.10 ↔ Partielle substernale Thyreoidektomie durch Sternotomie	06.95.21 ↔ Vollständige Parathyreoidektomie durch Sternotomie, mit Replantation orthotop
06.52.10 ↔ Vollständige substernale Thyreoidektomie durch Sternotomie	06.95.22 ↔ Vollständige Parathyreoidektomie durch Sternotomie, mit Replantation heterotop
06.81.13 ↔ Vollständige Parathyreoidektomie durch Sternotomie, ohne Replantation	

### ADRG K09

#### Andere Prozeduren bei endokrinen, Ernährungs- und Stoffwechselkrankheiten

Mindestens eine Prozedur in Tabelle K09-1 oder Prozedur in Tabelle K09-2 und Prozedur in Tabelle K09-3

### DRG K09A

#### Andere Prozeduren bei endokrinen, Ernährungs- und Stoffwechselkrankheiten, Alter < 10 Jahre oder äusserst schwere CC

Alter < 10 Jahre oder PCCL > 3

### DRG K09B

#### Andere Prozeduren bei endokrinen, Ernährungs- und Stoffwechselkrankheiten, Alter > 9 Jahre

### Prozedur K09-1

00.55.00 ↔ Einsetzen von peripheren Gefässstent(s) mit Medikamenten-Freisetzung, n.n.bez.	00.64 ↔ Perkutanes Einsetzen von Stent(s) an sonstigen präzerebralen (extrakraniellen) Arterien
00.55.00 ↔ Einsetzen von peripheren Gefässstent(s) mit Medikamenten-Freisetzung, n.n.bez.	00.64 ↔ Perkutanes Einsetzen von Stent(s) an sonstigen präzerebralen (extrakraniellen) Arterien
00.55.11 ↔ Einsetzen von peripheren Gefässstent(s) mit Medikamenten-Freisetzung, drug eluting überlange Stents (>10 cm)	00.65.00 ↔ Perkutanes Einsetzen von sonstigem(n) intrakraniellen vaskulären Stent(s), n.n.bez.
00.55.11 ↔ Einsetzen von peripheren Gefässstent(s) mit Medikamenten-Freisetzung, drug eluting überlange Stents (>10 cm)	00.65.00 ↔ Perkutanes Einsetzen von sonstigem(n) intrakraniellen vaskulären Stent(s), n.n.bez.
00.55.99 ↔ Einsetzen von peripheren Gefässstent(s) mit Medikamenten-Freisetzung, sonstige	00.65.11 ↔ Perkutanes transluminale Einsetzen von intrakraniellen vaskulären Mikrostent(s)
00.55.99 ↔ Einsetzen von peripheren Gefässstent(s) mit Medikamenten-Freisetzung, sonstige	00.65.11 ↔ Perkutanes transluminale Einsetzen von intrakraniellen vaskulären Mikrostent(s)
00.63 ↔ Perkutanes Einsetzen von Stent(s) an A. carotis	00.65.99 ↔ Perkutanes Einsetzen von sonstigem(n) intrakraniellen vaskulären Stent(s), sonstige
00.63 ↔ Perkutanes Einsetzen von Stent(s) an A. carotis	00.65.99 ↔ Perkutanes Einsetzen von sonstigem(n) intrakraniellen vaskulären Stent(s), sonstige

00.67.00 ↔	Perkutanes Einsetzen von zentralen Gefässstent(s), n.n.bez.	08.44.10 ↔	Behebung von Entropium oder Ektropium durch Lidplastik, horizontale Verkürzung des Augenlides
00.67.00 ↔	Perkutanes Einsetzen von zentralen Gefässstent(s), n.n.bez.	08.44.99 ↔	Sonstige Behebung von Entropium oder Ektropium durch Lidplastik
00.67.10 ↔	Perkutanes Einsetzen von Gefässstent(s) in die V. cava	08.61.00 ↔	Plastische Rekonstruktion des Augenlids mit Hautlappen oder -transplantat, n.n.bez.
00.67.10 ↔	Perkutanes Einsetzen von Gefässstent(s) in die V. cava	08.61.10 ↔	Plastische Rekonstruktion des Augenlids mit Hautlappen
00.67.20 ↔	Perkutanes Einsetzen von Gefässstent(s) in die V. porta	08.61.11 ↔	Plastische Rekonstruktion des Augenlids mit Hauttransplantat
00.67.20 ↔	Perkutanes Einsetzen von Gefässstent(s) in die V. porta	08.61.99 ↔	Sonstige plastische Rekonstruktion des Augenlids mit Hautlappen oder -transplantat
00.67.99 ↔	Perkutanes Einsetzen von zentralen Gefässstent(s), sonstige	08.62 ↔	Plastische Rekonstruktion des Augenlids mit Schleimhautlappen oder -transplantat
00.67.99 ↔	Perkutanes Einsetzen von zentralen Gefässstent(s), sonstige	08.63 ↔	Plastische Rekonstruktion des Augenlids mit Haarfollikeltransplantat
01.14.00 ↔	Offene Biopsie am Gehirn, n.n.bez.	08.64 ↔	Plastische Rekonstruktion des Augenlids mit tarsokonjunktivalem Lappen
01.14.10 ↔	Stereotaktische offene Biopsie am Gehirn	08.69.00 ↔	Sonstige plastische Rekonstruktion des Augenlids mit Lappen oder Transplantaten, n.n.bez.
01.14.99 ↔	Offene Biopsie am Gehirn, sonstige	08.69.10 ↔	Plastische Rekonstruktion des Augenlids mit Knorpel
01.15 ↔	Biopsie am Schädel	08.69.11 ↔	Plastische Rekonstruktion des Augenlids mit alloplastischem Material
01.21 ↔	Inzision und Drainage an den kranialen Sinus	08.69.12 ↔	Plastische Rekonstruktion des Augenlids mit Verschiebe- und Rotationsplastik des Lides
04.43.00 ↔	Entlastung am Karpaltunnel, n.n.bez.	08.69.13 ↔	Plastische Rekonstruktion des Augenlids mit Oberlidverlängerung
04.43.10 ↔	Entlastung am Karpaltunnel, endoskopisch	08.69.19 ↔	Plastische Rekonstruktion des Augenlids mit sonstigem Lappen oder Transplantaten
04.43.99 ↔	Entlastung am Karpaltunnel, sonstige	08.69.99 ↔	Sonstige plastische Rekonstruktion des Augenlids mit Lappen oder Transplantaten, sonstige
04.49.00 ↔	Sonstige Dekompression oder Lösung von Adhäsionen an peripherem Nerv oder Ganglion, n.n.bez.	08.86 ↔	Rhytidektomie am Unterlid
04.49.10 ↔	Sonstige Dekompression oder Lösung von Adhäsionen am Plexus brachialis	08.87 ↔	Rhytidektomie am Oberlid
04.49.11 ↔	Sonstige Dekompression oder Lösung von Adhäsionen an Nerven der Schulter	12.51 ↔	Goniopunktion ohne Goniotomie
04.49.12 ↔	Sonstige Dekompression oder Lösung von Adhäsionen an Nerven des Armes	12.54 ↔	Trabekulotomie ab externo
04.49.13 ↔	Sonstige Dekompression oder Lösung von Adhäsionen an Nerven der Hand	12.55 ↔	Zyklodialyse
04.49.14 ↔	Sonstige Dekompression oder Lösung von Adhäsionen am Plexus lumbosacralis, Leiste und Beckenboden	12.59.00 ↔	Sonstige Erleichterung der intraokulären Zirkulation, n.n.bez.
04.49.15 ↔	Sonstige Dekompression oder Lösung von Adhäsionen an Nerven des Beines	12.59.10 ↔	Erleichterung der intraokulären Zirkulation durch Trabekuloplastik oder Gonioplastik
04.49.16 ↔	Sonstige Dekompression oder Lösung von Adhäsionen an Nerven des Fusses	12.59.11 ↔	Erleichterung der intraokulären Zirkulation durch Aspiration und Kürettage am Trabekelwerk
04.49.99 ↔	Sonstige Dekompression oder Lösung von Adhäsionen an sonstigen peripheren Nerven oder Ganglion, sonstige	12.59.99 ↔	Sonstige Erleichterung der intraokulären Zirkulation, sonstige
07.16.00 ↔	Biopsie am Thymus, n.n.bez.	12.61.00 ↔	Trepanation der Sklera mit Iridektomie, n.n.bez.
07.16.11 ↔	Offene Biopsie am Thymus	12.61.10 ↔	Gedeckte Trepanation der Sklera mit Iridektomie
07.16.99 ↔	Biopsie am Thymus, sonstige	12.61.11 ↔	Nicht gedeckte Trepanation der Sklera mit Iridektomie
07.80 ↔	Thymektomie, n.n.bez.	12.61.99 ↔	Sonstige Trepanation der Sklera mit Iridektomie
07.81 ↔	Sonstige partielle Exzision am Thymus	12.64.00 ↔	Trabekulektomie ab externo, n.n.bez.
07.82 ↔	Sonstige totale Exzision des Thymus	12.64.10 ↔	Gedeckte Trabekulektomie ab externo
07.83 ↔	Thorakoskopische partielle Exzision am Thymus	12.64.11 ↔	Nicht gedeckte Trabekulektomie ab externo
07.84 ↔	Thorakoskopische totale Exzision des Thymus	12.64.99 ↔	Sonstige Trabekulektomie ab externo
07.91 ↔	Exploration im Gebiet des Thymus	12.71 ↔	Zyklodiathermie
07.92 ↔	Sonstige Inzision am Thymus	12.72 ↔	Zyklokryotherapie
07.93 ↔	Plastische Rekonstruktion am Thymus	12.73 ↔	Zyklophotokoagulation
07.95 ↔	Thorakoskopische Inzision am Thymus	12.74 ↔	Verkleinerung des Corpus ciliare, n.n.bez.
07.98 ↔	Sonstige und nicht näher bezeichnete thorakoskopische Operationen am Thymus	12.79.00 ↔	Sonstige Glaukomoperationen, n.n.bez.
07.99 ↔	Sonstige und nicht näher bezeichnete Operationen am Thymus	12.79.10 ↔	Viskokanalostomie bei Glaukom
08.21 ↔	Exzision eines Chalazions	12.79.11 ↔	Tiefe Sklerektomie bei Glaukom
08.22 ↔	Exzision einer anderen kleineren Läsion am Augenlid	12.79.20 ↔	Implantation eines Glaukom-Drainage-Implantats
08.23 ↔	Exzision einer grösseren Läsion am Augenlid, nicht durchgehend	12.79.99 ↔	Sonstige Glaukomoperationen, sonstige
08.24 ↔	Exzision einer grösseren Läsion am Augenlid, perforierend	13.11 ↔	Intrakapsuläre Extraktion der Linse durch inferioren temporalen Zugang
08.43 ↔	Behebung von Entropium oder Ektropium durch Keilresektion	13.19 ↔	Sonstige intrakapsuläre Extraktion der Linse
08.44.00 ↔	Behebung von Entropium oder Ektropium durch Lidplastik, n.n.bez.	13.2 ↔	Extrakapsuläre Extraktion der Linse durch lineares Extraktionsverfahren
		13.3 ↔	Extrakapsuläre Extraktion der Linse durch einfaches Aspirations- (und Irrigations-) Verfahren
		13.41 ↔	Phakoemulsifikation und Aspiration eines Katarakts

13.42 ↔	Mechanische Phakofragmentation und Aspiration eines Katarakts durch posterioren Zugang	15.19.99 ↔	Sonstige Operationen an einem äusseren Augenmuskel mit temporärer Ablösung vom Augapfel, sonstige
13.43 ↔	Mechanische Phakofragmentation und andere Aspiration eines Katarakts	15.21.00 ↔	Verlängerungsverfahren an einem äusseren Augenmuskel, n.n.bez.
13.51 ↔	Extrakapsuläre Extradaktion der Linse durch inferioren temporalen Zugang	15.21.10 ↔	Verlängerungsverfahren an einem einzelnen äusseren geraden Augenmuskel
13.59 ↔	Sonstige extrakapsuläre Extradaktion der Linse	15.21.11 ↔	Verlängerungsverfahren an einem einzelnen äusseren schrägen Augenmuskel
13.69 ↔	Sonstige Kataraktextraktion	15.21.99 ↔	Sonstige Verlängerungsverfahren an einem äusseren Augenmuskel
13.8 ↔	Entfernen einer Intraokularlinse	15.22.00 ↔	Verkürzungsverfahren an äusseren Augenmuskeln, n.n.bez.
14.41 ↔	Sklera-Cerclage mit Plombe	15.22.10 ↔	Verkürzungsverfahren an einem einzelnen äusseren geraden Augenmuskel
14.49 ↔	Sonstige Sklera-Cerclage	15.22.11 ↔	Verkürzungsverfahren an einem einzelnen äusseren schrägen Augenmuskel
14.6x.00 ↔	Entfernen von chirurgisch implantiertem Material aus der hinteren Augenkammer, n.n.bez.	15.22.99 ↔	Sonstige Verkürzungsverfahren an äusseren Augenmuskeln
14.6x.10 ↔	Revision und Wechsel einer Sklera-Cerclage	15.3x.00 ↔	Operationen an zwei oder mehreren äusseren Augenmuskeln mit temporärer Ablösung vom Augapfel, n.n.bez.
14.6x.20 ↔	Entfernung einer Sklera-Cerclage	15.3x.10 ↔	Operationen an zwei geraden Augenmuskeln mit temporärer Ablösung vom Augapfel
14.6x.99 ↔	Entfernen von chirurgisch implantiertem Material aus der hinteren Augenkammer, sonstige	15.3x.11 ↔	Operationen an mindestens 3 schrägen Augenmuskeln mit temporärer Ablösung vom Augapfel
14.71.00 ↔	Entfernen des Glaskörpers (anterioren Zugang), n.n.bez.	15.3x.12 ↔	Operationen an mindestens 2 geraden und mindestens 2 schrägen Augenmuskeln mit temporärer Ablösung vom Augapfel
14.71.10 ↔	Vordere Vitrektomie über Pars plana	15.3x.20 ↔	Myopexie an 2 geraden Augenmuskeln mit temporärer Ablösung vom Augapfel
14.71.19 ↔	Sonstige Vitrektomie über Pars plana	15.3x.21 ↔	Myopexie an mindestens 2 geraden Augenmuskeln mit Operation an mindestens 1 weiteren Augenmuskel mit temporärer Ablösung vom Augapfel
14.71.99 ↔	Entfernen des Glaskörpers (anterioren Zugang), sonstige	15.3x.99 ↔	Sonstige Operationen an zwei oder mehreren äusseren Augenmuskeln mit temporärer Ablösung vom Augapfel
14.73.00 ↔	Mechanische Vitrektomie (anterioren Zugang), n.n.bez.	15.4x.00 ↔	Operationen an zwei oder mehreren äusseren Augenmuskeln ohne temporäre Ablösung vom Augapfel, n.n.bez.
14.73.10 ↔	Mechanische Vitrektomie (anterioren Zugang), Pars-plana-Vitrektomie	15.4x.10 ↔	Operation an 2 geraden Augenmuskeln ohne temporäre Ablösung vom Augapfel
14.73.19 ↔	Mechanische Vitrektomie durch sonstigen anterioren Zugang	15.4x.11 ↔	Operation an mindestens 3 schrägen Augenmuskeln ohne temporäre Ablösung vom Augapfel
14.73.99 ↔	Mechanische Vitrektomie (anterioren Zugang), sonstige	15.4x.12 ↔	Sonstige Operation an mindestens 2 geraden und mindestens 2 schrägen Augenmuskeln ohne temporäre Ablösung vom Augapfel
14.79 ↔	Sonstige Operationen am Glaskörper	15.4x.20 ↔	Myopexie an 2 geraden Augenmuskeln ohne temporäre Ablösung vom Augapfel
15.11.00 ↔	Rücklagerung eines äusseren Augenmuskels, n.n.bez.	15.4x.21 ↔	Myopexie an mindestens 2 geraden Augenmuskeln mit Operation an mindestens 1 weiteren Augenmuskel ohne temporäre Ablösung vom Augapfel
15.11.10 ↔	Rücklagerung eines äusseren geraden Augenmuskels	15.4x.99 ↔	Operationen an zwei oder mehreren äusseren Augenmuskeln ohne temporäre Ablösung vom Augapfel, sonstige
15.11.11 ↔	Rücklagerung eines äusseren schrägen Augenmuskels	15.6 ↔	Revision einer Operation an den äusseren Augenmuskeln
15.11.99 ↔	Sonstige Rücklagerung eines äusseren Augenmuskels	16.01 ↔	Orbitotomie mit Knochenlappen
15.12.00 ↔	Vorverlagerung von einem äusseren Augenmuskel, n.n.bez.	16.02 ↔	Orbitotomie mit Einsetzen eines orbitalen Implantats
15.12.10 ↔	Vorverlagerung von einem äusseren geraden Augenmuskel	16.09 ↔	Sonstige Orbitotomie
15.12.11 ↔	Vorverlagerung von einem äusseren schrägen Augenmuskel	16.63 ↔	Revision einer Eukleationstasche mit Transplantat
15.12.99 ↔	Sonstige Vorverlagerung von einem äusseren Augenmuskel	16.64 ↔	Sonstige Revision einer Eukleationstasche
15.13.00 ↔	Resektion von einem äusseren Augenmuskel, n.n.bez.	16.66 ↔	Sonstige Revision einer Exenterationshöhle
15.13.10 ↔	Resektion von einem äusseren Augenmuskel, an einem geraden Augenmuskel	16.89 ↔	Sonstige Versorgung einer Verletzung von Orbita oder Augapfel
15.13.11 ↔	Resektion von einem äusseren Augenmuskel, an einem schrägen Augenmuskel	16.92 ↔	Exzision einer Orbitaläsion
15.13.99 ↔	Sonstige Resektion von einem äusseren Augenmuskel	18.21 ↔	Exzision einer präaurikulären Fistel oder eines präaurikulären Sinus
15.19.00 ↔	Sonstige Operationen an einem äusseren Augenmuskel mit temporärer Ablösung vom Augapfel, n.n.bez.		
15.19.10 ↔	Verstärkende Eingriffe an Augenmuskeln, n.n.bez.		
15.19.11 ↔	Verstärkende Eingriffe an einem geraden Augenmuskel		
15.19.12 ↔	Verstärkende Eingriffe an einem schrägen Augenmuskel		
15.19.19 ↔	Sonstige Verstärkende Eingriffe an Augenmuskeln		
15.19.20 ↔	Schwächende Eingriffe an Augenmuskeln, n.n.bez.		
15.19.21 ↔	Schwächende Eingriffe an einem geraden Augenmuskel		
15.19.22 ↔	Schwächende Eingriffe an einem schrägen Augenmuskel		
15.19.29 ↔	Sonstige Schwächende Eingriffe an Augenmuskeln		
15.19.30 ↔	Myopexie an geraden Augenmuskeln		
15.19.40 ↔	Chirurgie der Abrollstrecke		

18.29.12 ↔	Exzision einer anderen Läsion am äusseren Ohr oder im äusseren Gehörgang	34.3x.10 ↔	Exzision von Läsion oder Gewebe des Mediastinums
18.31 ↔	Radikale Exzision einer Läsion am äusseren Ohr	34.3x.20 ↔	Resektion von Läsion oder Gewebe des Mediastinums, n.n.bez.
18.39.12 ↔	Resektion der Ohrmuschel, total	34.3x.21 ↔	Resektion von Läsion oder Gewebe des Mediastinums, ohne Resektion an mediastinalen Organen
18.39.19 ↔	Sonstige Resektion der Ohrmuschel, sonstige	34.3x.22 ↔	Resektion von Läsion oder Gewebe des Mediastinums, mit Lungenresektion oder Brustwandteilresektion
21.32 ↔	Exzision und lokale Destruktion einer anderen Läsion an der Nase	34.3x.23 ↔	Resektion von Läsion oder Gewebe des Mediastinums, mit Perikardteilresektion
21.4x.00 ↔	Resektion der Nase, n.n.bez.	34.3x.24 ↔	Resektion von Läsion oder Gewebe des Mediastinums, mit prothetischem Gefässersatz
21.4x.12 ↔	Resektion der Nase, partiell	34.3x.25 ↔	Resektion von Läsion oder Gewebe des Mediastinums, mit Lungenresektion und Gefässersatz
21.4x.22 ↔	Resektion der Nase, subtotal	34.3x.26 ↔	Resektion von Läsion oder Gewebe des Mediastinums, mit Lungenresektion und Perikardteilresektion
21.4x.32 ↔	Resektion der Nase, total	34.3x.27 ↔	Resektion von Läsion oder Gewebe des Mediastinums, mit Perikardteilresektion und Gefässersatz
21.4x.99 ↔	Sonstige Resektion der Nase	34.3x.28 ↔	Resektion von Läsion oder Gewebe des Mediastinums, mit Lungen- und Perikardteilresektion und Gefässersatz
30.4x.00 ↔	Radikale Laryngektomie, n.n.bez.	34.3x.29 ↔	Resektion von Läsion oder Gewebe des Mediastinums, sonstige
30.4x.10 ↔	Radikale Laryngektomie, mit Pharyngektomie, ohne Rekonstruktion	34.3x.30 ↔	Destruktion von Läsion oder Gewebe des Mediastinums
30.4x.11 ↔	Radikale Laryngektomie, mit Pharyngektomie, Rekonstruktion mit lokaler Schleimhaut	34.3x.99 ↔	Exzision oder Destruktion von Läsion oder Gewebe des Mediastinums, sonstige
30.4x.12 ↔	Radikale Laryngektomie, mit Pharyngektomie, Rekonstruktion mit nicht vaskularisiertem Transplantat	34.4x.00 ↔	Exzision oder Destruktion einer Läsion an der Brustwand, n.n.bez.
30.4x.13 ↔	Radikale Laryngektomie, mit Pharyngektomie, Rekonstruktion mit gestieltem regionalen Lappen	34.4x.10 ↔	Exzision einer Läsion an der Brustwand
30.4x.14 ↔	Radikale Laryngektomie, mit Pharyngektomie, Rekonstruktion mit gestieltem Lappen	34.4x.20 ↔	Teilresektion einer Läsion an der Brustwand, n.n.bez.
30.4x.15 ↔	Radikale Laryngektomie, mit Pharyngektomie, Rekonstruktion mit freiem mikrovaskulär-anastomosierten Transplantat	34.4x.21 ↔	Teilresektion einer Läsion an der Brustwand, ohne Rekonstruktion
30.4x.16 ↔	Radikale Laryngektomie, mit Pharyngektomie, Rekonstruktion mit freiem Darmtransplantat	34.4x.22 ↔	Teilresektion einer Läsion an der Brustwand, mit Rekonstruktion
30.4x.17 ↔	Radikale Laryngektomie, mit Pharyngektomie, Rekonstruktion mit Magenhochzug	34.4x.30 ↔	Resektion einer Läsion an der Brustwand, komplette Resektion des Sternums, n.n.bez.
30.4x.19 ↔	Radikale Laryngektomie, mit Pharyngektomie, sonstige Rekonstruktion	34.4x.31 ↔	Resektion einer Läsion an der Brustwand, komplette Resektion des Sternums, ohne Rekonstruktion
30.4x.20 ↔	Radikale Laryngektomie, mit Pharyngektomie und Schilddrüsenresektion, ohne Rekonstruktion	34.4x.32 ↔	Resektion einer Läsion an der Brustwand, komplette Resektion des Sternums, mit Rekonstruktion
30.4x.21 ↔	Radikale Laryngektomie, mit Pharyngektomie und Schilddrüsenresektion, Rekonstruktion mit lokaler Schleimhaut	34.4x.40 ↔	Destruktion einer Läsion an der Brustwand
30.4x.22 ↔	Radikale Laryngektomie, mit Pharyngektomie und Schilddrüsenresektion, Rekonstruktion mit nicht vaskularisiertem Transplantat	34.4x.99 ↔	Exzision oder Destruktion einer Läsion an der Brustwand, sonstige
30.4x.23 ↔	Radikale Laryngektomie, mit Pharyngektomie und Schilddrüsenresektion, Rekonstruktion mit gestieltem regionalen Lappen	34.85 ↔	Implantation eines Zwerchfellschrittmachers
30.4x.24 ↔	Radikale Laryngektomie, mit Pharyngektomie und Schilddrüsenresektion, Rekonstruktion mit gestieltem Lappen	34.89.00 ↔	Sonstige Operationen am Zwerchfell, n.n.bez.
30.4x.25 ↔	Radikale Laryngektomie, mit Pharyngektomie und Schilddrüsenresektion, Rekonstruktion mit freiem mikrovaskulär-anastomosierten Transplantat	34.89.10 ↔	Sonstige Operationen am Zwerchfell, Inzision (Zwerchfellspaltung)
30.4x.26 ↔	Radikale Laryngektomie, mit Pharyngektomie und Schilddrüsenresektion, Rekonstruktion mit freiem Darmtransplantat	34.89.99 ↔	Sonstige Operationen am Zwerchfell, sonstige
30.4x.27 ↔	Radikale Laryngektomie, mit Pharyngektomie und Schilddrüsenresektion, Rekonstruktion mit Magenhochzug	38.01 ↔	Inzision von intrakraniellen Gefässen
30.4x.29 ↔	Radikale Laryngektomie, mit Pharyngektomie und Schilddrüsenresektion, sonstige Rekonstruktion	38.06.00 ↔	Inzision von abdominalen Arterien, n.n.bez.
30.4x.99 ↔	Radikale Laryngektomie, sonstige	38.06.10 ↔	Inzision von viszeralen Arterien, n.n.bez.
33.33 ↔	Pneumoperitoneum für Lungenkollaps	38.06.11 ↔	Inzision des Truncus coeliacus
34.03 ↔	Wiedereröffnung einer Thorakotomie	38.06.12 ↔	Inzision der A. gastrica
34.06 ↔	Thorakoskopische Drainage der Pleurahöhle	38.06.13 ↔	Inzision der A. hepatica
34.1 ↔	Inzision des Mediastinums	38.06.14 ↔	Inzision der A. lienalis
34.21.00 ↔	Transpleurale Thorakoskopie, n.n.bez.	38.06.15 ↔	Inzision der A. renalis
34.21.10 ↔	Transpleurale Thorakoskopie, Ersteingriff	38.06.16 ↔	Inzision der A. mesenterialis
34.21.20 ↔	Transpleurale Thorakoskopie, Reeingriff	38.06.17 ↔	Inzision der A. lumbalis
34.21.99 ↔	Transpleurale Thorakoskopie, sonstige	38.06.18 ↔	Inzision der A. iliaca
34.23.20 ↔	Offene Biopsie an der Brustwand	38.06.19 ↔	Inzision von viszeralen Arterien, sonstige
34.26 ↔	Offene Biopsie am Mediastinum	38.06.99 ↔	Inzision von abdominalen Arterien, sonstige
34.3x.00 ↔	Exzision oder Destruktion von Läsion oder Gewebe des Mediastinums, n.n.bez.	38.10 ↔	Endarteriektomie, Lokalisation n.n.bez.
		38.11 ↔	Endarteriektomie von intrakraniellen Gefässen
		38.12 ↔	Endarteriektomie von anderen Gefässen an Kopf und Hals

38.13 ↔	Endarteriektomie von Gefässen der oberen Extremität	38.86.19 ↔	Sonstiger chirurgischer Verschluss von viszeralen Arterien, sonstige
38.16.00 ↔	Endarteriektomie von abdominalen Arterien, n.n.bez.	38.86.99 ↔	Sonstiger chirurgischer Verschluss von abdominalen Arterien, sonstige
38.16.10 ↔	Endarteriektomie von viszeralen Arterien, n.n.bez.	39.0x.00 ↔	Shunt einer systemischen Arterie zur Pulmonalarterie, n.n.bez.
38.16.11 ↔	Endarteriektomie des Truncus coeliacus	39.0x.10 ↔	Anastomose zwischen A. subclavia und A. pulmonalis (Blalock-Taussig)
38.16.12 ↔	Endarteriektomie der A. gastrica	39.0x.11 ↔	Anastomose zwischen Aorta und A. pulmonalis dextra (Waterston-Coolley)
38.16.13 ↔	Endarteriektomie der A. hepatica	39.0x.12 ↔	Anastomose zwischen Aorta descendens und A. pulmonalis sinistra (Potts-Smith)
38.16.14 ↔	Endarteriektomie der A. lienalis	39.0x.13 ↔	Anastomose zwischen A. pulmonalis sinistra und A. pulmonalis dextra
38.16.15 ↔	Endarteriektomie der A. renalis	39.0x.20 ↔	Prothesenshunt zwischen A. pulmonalis und Aorta, zentral
38.16.16 ↔	Endarteriektomie der A. mesenterialis	39.0x.21 ↔	Prothesenshunt zwischen A. pulmonalis und Aorta, peripher
38.16.17 ↔	Endarteriektomie der A. lumbalis	39.0x.23 ↔	Pulmonalarterielles Banding
38.16.18 ↔	Endarteriektomie der A. iliaca	39.0x.24 ↔	Shunt einer systemischen Arterie zur Pulmonalarterie, Damus-Kay-Stansel-Operation
38.16.19 ↔	Endarteriektomie von viszeralen Arterien, sonstige	39.0x.99 ↔	Shunt einer systemischen Arterie zur Pulmonalarterie, sonstige
38.16.99 ↔	Endarteriektomie von abdominalen Arterien, sonstige	39.22.00 ↔	Bypass zwischen Aorta, A. subclavia und A. carotis, n.n.bez.
38.18.00 ↔	Endarteriektomie von Gefässen der unteren Extremität, n.n.bez.	39.22.10 ↔	Bypass an der A. carotis, n.n.bez.
38.18.10 ↔	Endarteriektomie der A. femoralis (communis) (superficialis)	39.22.11 ↔	Bypass zwischen A. carotis und A. carotis
38.18.11 ↔	Endarteriektomie der A. profunda femoris	39.22.12 ↔	Bypass zwischen A. carotis und A. vertebralis
38.18.12 ↔	Endarteriektomie der A. poplitea	39.22.13 ↔	Bypass zwischen A. carotis und A. subclavia
38.18.99 ↔	Endarteriektomie von Gefässen der unteren Extremität, sonstige	39.22.14 ↔	Bypass zwischen A. carotis und Aorta
38.21 ↔	Biopsie eines Blutgefässes	39.22.19 ↔	Bypass an der A. carotis, sonstige
38.66.00 ↔	Sonstige Exzision von abdominalen Arterien, n.n.bez.	39.22.20 ↔	Bypass an der A. subclavia, n.n.bez.
38.66.10 ↔	Sonstige Exzision von viszeralen Arterien, n.n.bez.	39.22.21 ↔	Bypass zwischen A. subclavia und Aorta
38.66.11 ↔	Sonstige Exzision des Truncus coeliacus	39.22.29 ↔	Bypass an der A. subclavia, sonstige
38.66.12 ↔	Sonstige Exzision der A. gastrica	39.22.99 ↔	Bypass zwischen Aorta, A. subclavia und A. carotis, sonstige
38.66.13 ↔	Sonstige Exzision der A. hepatica	39.27.00 ↔	Arteriovenöser Shunt für Hämodialyse, n.n.bez.
38.66.14 ↔	Sonstige Exzision der A. lienalis	39.27.09 ↔	Arteriovenöser Shunt für Hämodialyse, sonstige
38.66.15 ↔	Sonstige Exzision der A. renalis	39.27.10 ↔	Anlegen einer AV-Fistel für Hämodialyse
38.66.16 ↔	Sonstige Exzision der A. mesenterialis	39.27.11 ↔	Anlegen einer AV-Fistel mit allogenen oder alloplastischem Material für Hämodialyse
38.66.17 ↔	Sonstige Exzision der A. lumbalis	39.27.12 ↔	Anlegen einer AV-Fistel mittels einer Hybridprothese aus zwei Komponenten, perkutan-transluminale Implantation der venösen Komponente sowie offen chirurgische Implantation des arteriellen Grafts
38.66.18 ↔	Sonstige Exzision der A. iliaca	39.29.00 ↔	Sonstiger (peripherer) Gefäss-Shunt oder -Bypass, n.n.bez.
38.66.19 ↔	Sonstige Exzision viszeraler Arterien, sonstige	39.29.10 ↔	Gefäss-Shunt oder Bypass an Arterien der unteren Extremität, n.n.bez.
38.66.99 ↔	Sonstige Exzision abdominaler Arterien, sonstige	39.29.11 ↔	Femorofemorale Gefäss-Shunt oder -Bypass
38.68.00 ↔	Sonstige Exzision von Arterien der unteren Extremität, n.n.bez.	39.29.12 ↔	Femoropopliteale Gefäss-Shunt oder -Bypass
38.68.10 ↔	Sonstige Exzision von Arterien des Oberschenkels	39.29.13 ↔	Femorocrurale Gefäss-Shunt oder -Bypass
38.68.20 ↔	Sonstige Exzision von Arterien des Unterschenkels und des Fusses	39.29.14 ↔	Femoropedale Gefäss-Shunt oder -Bypass
38.68.99 ↔	Sonstige Exzision von Arterien der unteren Extremität, sonstige	39.29.15 ↔	Popliteocrurale und popliteopedale Gefäss-Shunt oder -Bypass
38.83.11 ↔	Sonstiger chirurgischer Verschluss von Arterien der Hand	39.29.16 ↔	Gefäss-Shunt oder Bypass an Arterien des Unterschenkels und des Fusses
38.83.19 ↔	Sonstiger chirurgischer Verschluss von sonstigen Arterien der oberen Extremität	39.29.19 ↔	Gefäss-Shunt oder Bypass an Arterien der unteren Extremität, sonstige
38.83.21 ↔	Sonstiger chirurgischer Verschluss von tiefen Venen der oberen Extremität	39.29.20 ↔	Gefäss-Shunt oder Bypass an Arterien der oberen Extremität
38.84.00 ↔	Sonstiger chirurgischer Verschluss der Aorta, n.n.bez.	39.29.30 ↔	Sonstiger (peripherer) Gefäss-Shunt oder -Bypass, extraanatomisch, n.n.bez.
38.84.10 ↔	Sonstiger chirurgischer Verschluss der thorakalen Aorta	39.29.31 ↔	Subclaviafemorale Gefäss-Shunt oder Bypass
38.84.20 ↔	Sonstiger chirurgischer Verschluss der Aorta abdominalis	39.29.32 ↔	Axillofemorale Gefäss-Shunt oder Bypass
38.84.31 ↔	Ligatur des Ductus arteriosus apertus	39.29.33 ↔	Femorofemorale Cross-over-Bypass
38.84.99 ↔	Sonstiger chirurgischer Verschluss der Aorta, sonstige	39.29.39 ↔	Sonstiger (peripherer) Gefäss-Shunt oder -Bypass, extraanatomisch, sonstige
38.86.00 ↔	Sonstiger chirurgischer Verschluss von abdominalen Arterien, n.n.bez.	39.29.40 ↔	Gefäss-Shunt oder -Bypass an Venen
38.86.10 ↔	Sonstiger chirurgischer Verschluss von viszeralen Arterien, n.n.bez.	39.29.80 ↔	Temporärer intraoperativer Shunt, n.n.bez.
38.86.11 ↔	Sonstiger chirurgischer Verschluss des Truncus coeliacus		
38.86.12 ↔	Sonstiger chirurgischer Verschluss der A. gastrica		
38.86.13 ↔	Sonstiger chirurgischer Verschluss der A. hepatica		
38.86.14 ↔	Sonstiger chirurgischer Verschluss der A. lienalis		
38.86.15 ↔	Sonstiger chirurgischer Verschluss der A. renalis		
38.86.16 ↔	Sonstiger chirurgischer Verschluss der A. mesenterialis		
38.86.17 ↔	Sonstiger chirurgischer Verschluss der A. iliaca		

- 39.29.81 ↔ Temporärer intraoperativer Shunt, arterioarteriell  
39.29.82 ↔ Temporärer intraoperativer Shunt, arteriovenös  
39.29.89 ↔ Temporärer intraoperativer Shunt, sonstige  
39.29.99 ↔ Sonstiger (peripherer) Gefäss-Shunt oder -Bypass, sonstige
- 39.31.10 ↔ Naht einer Arterie an Kopf und Hals, n.n.bez.  
39.31.11 ↔ Naht einer intrakraniellen Arterie  
39.31.19 ↔ Naht einer Arterie an Kopf und Hals, sonstige  
39.31.20 ↔ Naht einer Arterie des Oberarms, n.n.bez.  
39.31.21 ↔ Naht der A. axillaris  
39.31.22 ↔ Naht der A. brachialis  
39.31.29 ↔ Naht einer Arterie des Oberarms, sonstige  
39.31.30 ↔ Naht einer Arterie des Unterarms  
39.31.40 ↔ Naht einer Arterie der Hand  
39.31.50 ↔ Naht einer Arterie der unteren Extremität  
39.31.60 ↔ Naht der Aorta, n.n.bez.  
39.31.61 ↔ Naht der thorakalen Aorta  
39.31.62 ↔ Naht der abdominalen Aorta  
39.31.69 ↔ Naht der Aorta, sonstige  
39.31.70 ↔ Naht von sonstigen thorakalen Arterien, n.n.bez.  
39.31.71 ↔ Naht der A. pulmonalis  
39.31.72 ↔ Naht des Truncus brachiocephalicus  
39.31.73 ↔ Naht der A. subclavia  
39.31.79 ↔ Naht von thorakalen Arterien, sonstige  
39.31.80 ↔ Naht von abdominalen Arterien, n.n.bez.  
39.31.81 ↔ Naht des Truncus coeliacus  
39.31.82 ↔ Naht der A. gastrica  
39.31.83 ↔ Naht der A. hepatica  
39.31.84 ↔ Naht der A. lienalis  
39.31.85 ↔ Naht der A. renalis  
39.31.86 ↔ Naht der A. mesenterialis  
39.31.87 ↔ Naht der A. lumbalis  
39.31.88 ↔ Naht der A. iliaca  
39.31.89 ↔ Naht von abdominalen Arterien, sonstige  
39.42.11 ↔ Entfernen bei Wechsel eines arteriovenösen Shunts zur Hämodialyse  
39.42.12 ↔ Revision ohne Ersatz eines arteriovenösen Shunts zur Hämodialyse  
39.43 ↔ Verschluss eines arteriovenösen Shunts zur Hämodialyse  
39.49.10 ↔ Revision einer Gefässanastomose  
39.49.30 ↔ Ersatz eines kardialen Conduit  
39.50.00 ↔ Angioplastik oder Atherektomie an sonstigem(n) Nicht-Herzkranzgefäss(en), n.n.bez.  
39.50.00 ↔ Angioplastik oder Atherektomie an sonstigem(n) Nicht-Herzkranzgefäss(en), n.n.bez.  
39.50.10 ↔ Angioplastik oder Atherektomie an sonstigem(n) Nicht-Herzkranzgefäss(en) mit Ballon, n.n.bez.  
39.50.10 ↔ Angioplastik oder Atherektomie an sonstigem(n) Nicht-Herzkranzgefäss(en) mit Ballon, n.n.bez.  
39.50.11 ↔ Angioplastik oder Atherektomie an sonstigem(n) Nicht-Herzkranzgefäss(en) mit einfacher Ballon  
39.50.11 ↔ Angioplastik oder Atherektomie an sonstigem(n) Nicht-Herzkranzgefäss(en) mit einfacher Ballon  
39.50.12 ↔ Angioplastik oder Atherektomie an sonstigem(n) Nicht-Herzkranzgefäss(en) mit cutting Ballon  
39.50.12 ↔ Angioplastik oder Atherektomie an sonstigem(n) Nicht-Herzkranzgefäss(en) mit cutting Ballon  
39.50.13 ↔ Angioplastik oder Atherektomie an sonstigem(n) Nicht-Herzkranzgefäss(en) mit Kryoplastie-Ballon  
39.50.13 ↔ Angioplastik oder Atherektomie an sonstigem(n) Nicht-Herzkranzgefäss(en) mit Kryoplastie-Ballon  
39.50.14 ↔ Angioplastik oder Atherektomie an sonstigem(n) Nicht-Herzkranzgefäss(en) mit Drug eluting Ballon  
39.50.14 ↔ Angioplastik oder Atherektomie an sonstigem(n) Nicht-Herzkranzgefäss(en) mit Drug eluting Ballon  
39.50.19 ↔ Angioplastik oder Atherektomie an sonstigem(n) Nicht-Herzkranzgefäss(en) mit sonstiger Ballon  
39.50.19 ↔ Angioplastik oder Atherektomie an sonstigem(n) Nicht-Herzkranzgefäss(en) mit sonstiger Ballon
- 39.50.20 ↔ Angioplastik Blade- Laserangioplastie an sonstigem(n) Nicht-Herzkranzgefäss(en)  
39.50.20 ↔ Angioplastik Blade- Laserangioplastie an sonstigem(n) Nicht-Herzkranzgefäss(en)  
39.50.21 ↔ Angioplastik Thrombektomie an sonstigem(n) Nicht-Herzkranzgefäss(en)  
39.50.21 ↔ Angioplastik Thrombektomie an sonstigem(n) Nicht-Herzkranzgefäss(en)  
39.50.99 ↔ Angioplastik oder Atherektomie an sonstigem(n) Nicht-Herzkranzgefäss(en), sonstige  
39.50.99 ↔ Angioplastik oder Atherektomie an sonstigem(n) Nicht-Herzkranzgefäss(en), sonstige  
39.52.00 ↔ Sonstige Korrektur eines Aneurysmas, n.n.bez.  
39.52.10 ↔ Sonstige Korrektur eines Aneurysmas von Blutgefässen an Kopf und Hals, n.n.bez.  
39.52.11 ↔ Sonstige Korrektur eines Aneurysmas von intrakraniellen Blutgefässen  
39.52.19 ↔ Sonstige Korrektur eines Aneurysmas von Blutgefässen an Kopf und Hals, sonstige  
39.52.20 ↔ Sonstige Korrektur eines Aneurysmas der Aorta, n.n.bez.  
39.52.21 ↔ Sonstige offen chirurgische Korrektur eines Aneurysmas der Aorta ascendens, des Aortenbogens und der thorakalen Aorta  
39.52.22 ↔ Sonstige offen chirurgische Korrektur eines Aneurysmas der Aorta abdominalis  
39.52.29 ↔ Sonstige Korrektur eines Aneurysmas der Aorta, sonstige  
39.52.99 ↔ Sonstige Korrektur eines Aneurysmas, sonstige  
39.54.00 ↔ Re-entry Operation, n.n.bez.  
39.54.10 ↔ Re-entry Operation, thorakale Aorta  
39.54.20 ↔ Re-entry Operation, Aorta abdominalis  
39.54.99 ↔ Re-entry Operation, sonstige  
39.55 ↔ Reimplantation eines aberrierenden Nierengefässes  
39.56.00 ↔ Plastische Rekonstruktion eines Blutgefässes mit Gewebe-Patch, n.n.bez.  
39.56.10 ↔ Plastische Rekonstruktion von Gefässen an Kopf und Hals mit Gewebe-Patch, n.n.bez.  
39.56.11 ↔ Plastische Rekonstruktion von intrakraniellen Gefässen mit Gewebe-Patch  
39.56.12 ↔ Plastische Rekonstruktion der V. jugularis mit Gewebe-Patch  
39.56.19 ↔ Plastische Rekonstruktion von Gefässen an Kopf und Hals mit Gewebe-Patch, sonstige  
39.56.20 ↔ Plastische Rekonstruktion von Gefässen der oberen Extremität mit Gewebe-Patch, n.n.bez.  
39.56.21 ↔ Plastische Rekonstruktion von Arterien der oberen Extremität mit Gewebe-Patch  
39.56.22 ↔ Plastische Rekonstruktion der V. subclavia, V. axillaris und V. brachiocephalica mit Gewebe-Patch  
39.56.23 ↔ Plastische Rekonstruktion von sonstigen tiefen Venen der oberen Extremitäten mit Gewebe-Patch  
39.56.29 ↔ Plastische Rekonstruktion von Gefässen der oberen Extremität mit Gewebe-Patch, sonstige  
39.56.30 ↔ Plastische Rekonstruktion von thorakalen Gefässen mit Gewebe-Patch, n.n.bez.  
39.56.31 ↔ Plastische Rekonstruktion der thorakalen Aorta mit Gewebe-Patch  
39.56.32 ↔ Plastische Rekonstruktion der V. pulmonalis mit Gewebe-Patch  
39.56.33 ↔ Plastische Rekonstruktion der V. cava superior mit Gewebe-Patch  
39.56.39 ↔ Plastische Rekonstruktion von thorakalen Gefässen mit Gewebe-Patch, sonstige  
39.56.40 ↔ Plastische Rekonstruktion abdominalen Arterien mit Gewebe-Patch, n.n.bez.  
39.56.41 ↔ Plastische Rekonstruktion der abdominalen Aorta mit Gewebe-Patch  
39.56.42 ↔ Plastische Rekonstruktion des Truncus coeliacus mit Gewebe-Patch



- 39.56.43 ↔ Plastische Rekonstruktion der A. gastrica mit Gewebe-Patch
- 39.56.44 ↔ Plastische Rekonstruktion der A. hepatica mit Gewebe-Patch
- 39.56.45 ↔ Plastische Rekonstruktion der A. lienalis mit Gewebe-Patch
- 39.56.46 ↔ Plastische Rekonstruktion der A. renalis mit Gewebe-Patch
- 39.56.47 ↔ Plastische Rekonstruktion der A. mesenterica mit Gewebe-Patch
- 39.56.48 ↔ Plastische Rekonstruktion der A. iliaca mit Gewebe-Patch
- 39.56.49 ↔ Plastische Rekonstruktion abdominaler Arterien mit Gewebe-Patch, sonstige
- 39.56.50 ↔ Plastische Rekonstruktion abdominaler Venen mit Gewebe-Patch, n.n.bez.
- 39.56.51 ↔ Plastische Rekonstruktion der V. cava inferior mit Gewebe-Patch
- 39.56.52 ↔ Plastische Rekonstruktion der V. iliaca mit Gewebe-Patch
- 39.56.59 ↔ Plastische Rekonstruktion abdominaler Venen mit Gewebe-Patch, sonstige
- 39.56.60 ↔ Plastische Rekonstruktion von Gefässen der unteren Extremität mit Gewebe-Patch, n.n.bez.
- 39.56.61 ↔ Plastische Rekonstruktion von Arterien der unteren Extremität mit Gewebe-Patch
- 39.56.62 ↔ Plastische Rekonstruktion der V. femoralis und V. poplitea mit Gewebe-Patch
- 39.56.63 ↔ Plastische Rekonstruktion von sonstigen tiefen Venen der unteren Extremitäten mit Gewebe-Patch
- 39.56.64 ↔ Plastische Rekonstruktion von oberflächlichen Venen des Oberschenkels mit Gewebe-Patch
- 39.56.69 ↔ Plastische Rekonstruktion von Gefässen der unteren Extremität mit Gewebe-Patch, sonstige
- 39.56.99 ↔ Plastische Rekonstruktion eines Blutgefässes mit Gewebe-Patch, sonstige
- 39.57.00 ↔ Plastische Rekonstruktion mit synthetischem Patch Graft, n.n.bez.
- 39.57.10 ↔ Plastische Rekonstruktion von Gefässen an Kopf und Hals mit synthetischem Patch Graft, n.n.bez.
- 39.57.11 ↔ Plastische Rekonstruktion von intrakraniellen Gefässen mit synthetischem Patch Graft
- 39.57.12 ↔ Plastische Rekonstruktion von extrakraniellen Arterien an Kopf und Hals mit synthetischem Patch Graft
- 39.57.13 ↔ Plastische Rekonstruktion der V. jugularis mit synthetischem Patch Graft
- 39.57.19 ↔ Plastische Rekonstruktion von Gefässen an Kopf und Hals mit synthetischem Patch Graft, sonstige
- 39.57.20 ↔ Plastische Rekonstruktion von Gefässen der oberen Extremität mit synthetischem Patch Graft, n.n.bez.
- 39.57.21 ↔ Plastische Rekonstruktion von Arterien der oberen Extremität mit synthetischem Patch Graft
- 39.57.22 ↔ Plastische Rekonstruktion der V. subclavia, V. axillaris und V. brachiocephalica mit synthetischem Patch Graft
- 39.57.23 ↔ Plastische Rekonstruktion von sonstigen tiefen Venen der oberen Extremitäten mit synthetischem Patch Graft
- 39.57.29 ↔ Plastische Rekonstruktion von Gefässen der oberen Extremität mit synthetischem Patch Graft, sonstige
- 39.57.30 ↔ Plastische Rekonstruktion von thorakalen Gefässen mit synthetischem Patch Graft, n.n.bez.
- 39.57.31 ↔ Plastische Rekonstruktion der thorakalen Aorta mit synthetischem Patch Graft
- 39.57.32 ↔ Plastische Rekonstruktion der V. pulmonalis mit synthetischem Patch Graft
- 39.57.33 ↔ Plastische Rekonstruktion der V. cava superior mit synthetischem Patch Graft
- 39.57.39 ↔ Plastische Rekonstruktion von thorakalen Gefässen mit synthetischem Patch Graft, sonstige
- 39.57.40 ↔ Plastische Rekonstruktion abdominaler Arterien mit synthetischem Patch Graft, n.n.bez.
- 39.57.41 ↔ Plastische Rekonstruktion der abdominalen Aorta mit synthetischem Patch Graft
- 39.57.42 ↔ Plastische Rekonstruktion des Truncus coeliacus mit synthetischem Patch Graft
- 39.57.43 ↔ Plastische Rekonstruktion der A. gastrica mit synthetischem Patch Graft
- 39.57.44 ↔ Plastische Rekonstruktion der A. hepatica mit synthetischem Patch Graft
- 39.57.45 ↔ Plastische Rekonstruktion der A. lienalis mit synthetischem Patch Graft
- 39.57.46 ↔ Plastische Rekonstruktion der A. renalis mit synthetischem Patch Graft
- 39.57.47 ↔ Plastische Rekonstruktion der A. mesenterica mit synthetischem Patch Graft
- 39.57.48 ↔ Plastische Rekonstruktion der A. iliaca mit synthetischem Patch Graft
- 39.57.49 ↔ Plastische Rekonstruktion abdominaler Arterien mit synthetischem Patch Graft, sonstige
- 39.57.50 ↔ Plastische Rekonstruktion abdominaler Venen mit synthetischem Patch Graft, n.n.bez.
- 39.57.51 ↔ Plastische Rekonstruktion der V. cava inferior mit synthetischem Patch Graft
- 39.57.52 ↔ Plastische Rekonstruktion der V. iliaca mit synthetischem Patch Graft
- 39.57.59 ↔ Plastische Rekonstruktion abdominaler Venen mit synthetischem Patch Graft, sonstige
- 39.57.60 ↔ Plastische Rekonstruktion von Gefässen der unteren Extremität mit synthetischem Patch Graft, n.n.bez.
- 39.57.61 ↔ Plastische Rekonstruktion von Arterien der unteren Extremität mit synthetischem Patch Graft
- 39.57.62 ↔ Plastische Rekonstruktion der V. femoralis und V. poplitea mit synthetischem Patch Graft
- 39.57.63 ↔ Plastische Rekonstruktion von sonstigen tiefen Venen der unteren Extremitäten mit synthetischem Patch Graft
- 39.57.64 ↔ Plastische Rekonstruktion von oberflächlichen Venen des Oberschenkels mit synthetischem Patch Graft
- 39.57.69 ↔ Plastische Rekonstruktion von Gefässen der unteren Extremität mit synthetischem Patch Graft, sonstige
- 39.57.99 ↔ Plastische Rekonstruktion mit synthetischem Patch Graft, sonstige
- 39.58 ↔ Plastische Rekonstruktion eines Blutgefässes mit Patch Graft n.n.bez.
- 39.59.10 ↔ Transposition von Arterien, n.n.bez.
- 39.59.30 ↔ Sonstige plastische Rekonstruktion von Gefässen an Kopf und Hals, n.n.bez.
- 39.59.31 ↔ Sonstige plastische Rekonstruktion eines intrakraniellen Gefässes
- 39.59.32 ↔ Sonstige plastische Rekonstruktion der extrakraniellen A. vertebralis
- 39.59.33 ↔ Sonstige plastische Rekonstruktion von extrakraniellen Arterien an Kopf und Hals, sonstige
- 39.59.34 ↔ Sonstige plastische Rekonstruktion der V. jugularis
- 39.59.39 ↔ Sonstige plastische Rekonstruktion von Gefässen an Kopf und Hals, sonstige
- 39.59.40 ↔ Sonstige plastische Rekonstruktion von Gefässen der oberen Extremität, n.n.bez.
- 39.59.41 ↔ Sonstige plastische Rekonstruktion von Arterien der oberen Extremität
- 39.59.42 ↔ Sonstige plastische Rekonstruktion der V. subclavia, V. axillaris und V. brachiocephalica
- 39.59.48 ↔ Sonstige plastische Rekonstruktion von sonstigen tiefen Venen der oberen Extremität
- 39.59.49 ↔ Sonstige plastische Rekonstruktion von Gefässen der oberen Extremität, sonstige
- 39.59.50 ↔ Sonstige plastische Rekonstruktion von thorakalen Gefässen, n.n.bez.

39.59.51 ↔	Sonstige plastische Rekonstruktion der thorakalen Aorta	39.72.11 ↔	Selektive Embolisation von intrakraniellen Gefässen mit Partikeln oder Metallspiralen
39.59.52 ↔	Sonstige plastische Rekonstruktion der A. pulmonalis	39.72.12 ↔	Selektive Embolisation von intrakraniellen Gefässen mit embolisierenden Flüssigkeiten, ablösbaren Ballons oder Schirmen
39.59.53 ↔	Sonstige plastische Rekonstruktion von thorakalen Arterien, sonstige	39.72.13 ↔	Selektive Embolisation von intrakraniellen Gefässen durch Stents als Flow-Diverter
39.59.54 ↔	Sonstige plastische Rekonstruktion der V. pulmonalis	39.72.14 ↔	Selektive Embolisation von intrakraniellen Gefässen mit adhäsivem Embolisat
39.59.55 ↔	Sonstige plastische Rekonstruktion der V. cava superior	39.72.19 ↔	Selektive Embolisation von intrakraniellen Gefässen, sonstige
39.59.59 ↔	Sonstige plastische Rekonstruktion von thorakalen Gefässen, sonstige	39.72.20 ↔	Selektive Embolisation von extrakraniellen Gefässen des Kopfes und des Halses, n.n.bez.
39.59.60 ↔	Sonstige plastische Rekonstruktion von abdominalen Arterien, n.n.bez.	39.72.21 ↔	Selektive Embolisation von extrakraniellen Gefässen des Kopfes und des Halses mit Partikeln oder Metallspiralen
39.59.61 ↔	Sonstige plastische Rekonstruktion der abdominalen Aorta	39.72.22 ↔	Selektive Embolisation von extrakraniellen Gefässen des Kopfes und des Halses mit embolisierenden Flüssigkeiten, ablösbaren Ballons oder Schirmen
39.59.62 ↔	Sonstige plastische Rekonstruktion des Truncus coeliacus	39.72.24 ↔	Selektive Embolisation von extrakraniellen Gefässen des Kopfes und des Halses mit adhäsivem Embolisat
39.59.63 ↔	Sonstige plastische Rekonstruktion der A. gastrica	39.72.29 ↔	Selektive Embolisation von extrakraniellen Gefässen des Kopfes und des Halses, sonstige
39.59.64 ↔	Sonstige plastische Rekonstruktion A. hepatica	39.72.30 ↔	Perkutan-transluminale Embolisation einer Gefässmissbildung durch Mikrokatheter, n.n.bez.
39.59.65 ↔	Sonstige plastische Rekonstruktion der A. lienalis	39.72.31 ↔	Perkutan-transluminale Embolisation einer Gefässmissbildung durch Mikrokatheter, Verwendung von einem Mikrokatheter
39.59.66 ↔	Sonstige plastische Rekonstruktion der A. renalis	39.72.32 ↔	Perkutan-transluminale Embolisation einer Gefässmissbildung durch Mikrokatheter, Verwendung von zwei Mikrokathetern
39.59.67 ↔	Sonstige plastische Rekonstruktion der A. mesenterica	39.72.33 ↔	Perkutan-transluminale Embolisation einer Gefässmissbildung durch Mikrokatheter, Verwendung von drei Mikrokathetern
39.59.68 ↔	Sonstige plastische Rekonstruktion der A. iliaca	39.72.34 ↔	Perkutan-transluminale Embolisation einer Gefässmissbildung durch Mikrokatheter, Verwendung von vier Mikrokathetern
39.59.69 ↔	Sonstige plastische Rekonstruktion von abdominalen Arterien, sonstige	39.72.35 ↔	Perkutan-transluminale Embolisation einer Gefässmissbildung durch Mikrokatheter, Verwendung von fünf Mikrokathetern
39.59.70 ↔	Sonstige plastische Rekonstruktion von abdominalen Venen, n.n.bez.	39.72.36 ↔	Perkutan-transluminale Embolisation einer Gefässmissbildung durch Mikrokatheter, Verwendung von 6 und mehr Mikrokathetern
39.59.71 ↔	Sonstige plastische Rekonstruktion der V. cava inferior	39.72.99 ↔	Endovaskuläre plastische Rekonstruktion oder Okklusion von Gefässen am Kopf und Hals, sonstige
39.59.72 ↔	Sonstige plastische Rekonstruktion der V. iliaca	39.73.00 ↔	Endovaskuläre Implantation eines Grafts an der thorakalen Aorta, n.n.bez.
39.59.79 ↔	Sonstige plastische Rekonstruktion von abdominalen Venen, sonstige	39.73.10 ↔	Endovaskuläre Implantation eines Grafts in die Aorta thoracica, ohne Fenestrierung oder Seitenarm
39.59.80 ↔	Sonstige plastische Rekonstruktion von Gefässen der unteren Extremität, n.n.bez.	39.73.11 ↔	Endovaskuläre Implantation eines Grafts in die Aorta thoracica, mit Fenestrierung oder Seitenarm
39.59.81 ↔	Sonstige plastische Rekonstruktion von Arterien der unteren Extremität	39.73.20 ↔	Endovaskuläre Implantation eines Grafts in die Aorta thoracoabdominalis
39.59.82 ↔	Sonstige plastische Rekonstruktion der V. femoralis	39.73.99 ↔	Endovaskuläre Implantation eines Grafts an der thorakalen Aorta, sonstige
39.59.83 ↔	Sonstige plastische Rekonstruktion der V. poplitea	39.75.01 ↔	Perkutan-transluminale Gefässintervention, sonstige Gefässe, Fremdkörperentfernung mit Bergkatheter, Körbchenkatheter, etc.
39.59.88 ↔	Sonstige plastische Rekonstruktion von sonstigen tiefen Venen der unteren Extremität	39.75.01 ↔	Perkutan-transluminale Gefässintervention, sonstige Gefässe, Fremdkörperentfernung mit Bergkatheter, Körbchenkatheter, etc.
39.59.89 ↔	Sonstige plastische Rekonstruktion von Gefässen der unteren Extremität, sonstige	39.75.10 ↔	Perkutan-transluminale Gefässintervention, sonstige Gefässe, Kathetersysteme zu Rekanalisation von Totalverschlüssen
39.59.90 ↔	Sonstige plastische Rekonstruktion eines Gefässes, Venenklappenplastik	39.75.10 ↔	Perkutan-transluminale Gefässintervention, sonstige Gefässe, Kathetersysteme zu Rekanalisation von Totalverschlüssen
39.71.00 ↔	Endovaskuläre Implantation eines Grafts in Aorta abdominalis, n.n.bez.	39.75.11 ↔	Perkutan-transluminale Gefässintervention, sonstige Gefässe, Rotationsthorombektomie
39.71.10 ↔	Endovaskuläre Implantation eines Grafts in Aorta abdominalis, aortoiliakal, ohne Fenestrierung oder Seitenarm	39.75.11 ↔	Perkutan-transluminale Gefässintervention, sonstige Gefässe, Rotationsthorombektomie
39.71.11 ↔	Endovaskuläre Implantation eines Grafts in Aorta abdominalis, aortoiliakal, mit Fenestrierung oder Seitenarm		
39.71.12 ↔	Endovaskuläre Implantation eines Grafts in Aorta abdominalis, Bifurkationsprothese, aortobiliakal, ohne Fenestrierung oder Seitenarm		
39.71.13 ↔	Endovaskuläre Implantation eines Grafts in Aorta abdominalis, Bifurkationsprothese, aortobiliakal, mit Fenestrierung oder Seitenarm		
39.71.14 ↔	Endovaskuläre Implantation eines Grafts in Aorta abdominalis, Rohrprothese, aortal, ohne Fenestrierung oder Seitenarm		
39.71.15 ↔	Endovaskuläre Implantation eines Grafts in Aorta abdominalis, Rohrprothese, aortal, mit Fenestrierung oder Seitenarm		
39.71.99 ↔	Endovaskuläre Implantation eines Grafts in Aorta abdominalis, sonstige		
39.72.00 ↔	Endovaskuläre plastische Rekonstruktion oder Okklusion von Gefässen am Kopf und Hals, n.n.bez.		
39.72.10 ↔	Selektive Embolisation von intrakraniellen Gefässen, n.n.bez.		

39.75.12 ↔	Perkutan-transluminale Gefäßintervention, sonstige Gefässe, Laserangioplastie	39.77.50 ↔	Perkutane selektive Thrombolyse von intrakraniell(en) Gefäss(en)
39.75.12 ↔	Perkutan-transluminale Gefäßintervention, sonstige Gefässe, Laserangioplastie	39.77.60 ↔	Perkutane Thrombektomie an intrakraniell(en) Gefäss(en), n.n.bez.
39.75.13 ↔	Perkutan-transluminale Gefäßintervention, sonstige Gefässe, Anti-Embolie-System (periphere oder viszerale Gefässe)	39.77.61 ↔	Perkutane Rotationsthrombektomie an intrakraniell(en) Gefäss(en)
39.75.13 ↔	Perkutan-transluminale Gefäßintervention, sonstige Gefässe, Anti-Embolie-System (periphere oder viszerale Gefässe)	39.77.62 ↔	Perkutane stentgestützte Thrombektomie an intrakraniell(en) Gefäss(en)
39.75.14 ↔	Perkutan-transluminale Gefäßintervention, sonstige Gefässe, Atherektomie	39.77.69 ↔	Perkutane Thrombektomie an intrakraniell(en) Gefäss(en), sonstige
39.75.14 ↔	Perkutan-transluminale Gefäßintervention, sonstige Gefässe, Atherektomie	39.77.70 ↔	Perkutane endovaskuläre Fremdkörperentfernung aus intrakraniell(en) Gefäss(en)
39.75.15 ↔	Perkutan-transluminale Gefäßintervention, sonstige Gefässe, selektive Thrombolyse	39.77.70 ↔	Perkutane endovaskuläre Fremdkörperentfernung aus intrakraniell(en) Gefäss(en)
39.75.15 ↔	Perkutan-transluminale Gefäßintervention, sonstige Gefässe, selektive Thrombolyse	39.77.80 ↔	Perkutane transluminale intraarterielle Spasmodolyse bei zerebrovaskulären Vasospasmen
39.75.16 ↔	Perkutan-transluminale Gefäßintervention sonstige Gefässe, selektive Thrombolyse, ultraschallunterstützt	39.79.11 ↔	Endovaskuläre Implantation eines Grafts an Viszeralgefässen
39.75.16 ↔	Perkutan-transluminale Gefäßintervention sonstige Gefässe, selektive Thrombolyse, ultraschallunterstützt	39.79.12 ↔	Endovaskuläre Implantation eines Grafts an Gefässen des Beckens
39.75.30 ↔	Zerebrale Perfusionsaugmentation durch partielle endoarterielle Ballonokklusion	39.79.13 ↔	Endovaskuläre Implantation eines Grafts an abdominalen Gefässen
39.76.00 ↔	Perkutane transluminale endovaskuläre Intervention an präzerebralem(en) (extrakraniell(en) Gefäss(en), n.n.bez.	39.79.19 ↔	Endovaskuläre Implantation eines Grafts an sonstigen Gefässen, sonstige
39.76.10 ↔	Perkutane Ballonangioplastie an präzerebralem(en) (extrakraniell(en)) Gefäss(en)	39.79.21 ↔	Coil-Embolisation oder -Verschluss von Gefässen der oberen Extremitäten
39.76.20 ↔	Perkutane Bladeangioplastie an präzerebralem(en) (extrakraniell(en)) Gefäss(en)	39.79.22 ↔	Coil-Embolisation oder -Verschluss der Aorta
39.76.30 ↔	Perkutane Laserangioplastie an präzerebralem(en) (extrakraniell(en)) Gefäss(en)	39.79.24 ↔	Coil-Embolisation oder -Verschluss von thorakalen Gefässen
39.76.40 ↔	Perkutane Atherektomie an präzerebralem(en) (extrakraniell(en)) Gefäss(en)	39.79.25 ↔	Coil-Embolisation oder -Verschluss von viszeralen Gefässen
39.76.50 ↔	Perkutane selektive Thrombolyse an extrakraniellen Gefässen des Kopfes und Halses	39.79.26 ↔	Coil-Embolisation oder -Verschluss von abdominalen Gefässen
39.76.50 ↔	Perkutane selektive Thrombolyse an extrakraniellen Gefässen des Kopfes und Halses	39.79.27 ↔	Coil-Embolisation oder -Verschluss von Gefässen der unteren Extremitäten
39.76.60 ↔	Perkutane Thrombektomie an präzerebralem(en) (extrakraniell(en)) Gefäss(en), n.n.bez.	39.79.28 ↔	Coil-Embolisation oder -Verschluss von spinalen Gefässen
39.76.61 ↔	Perkutane Rotationsthrombektomie an präzerebralem(en) (extrakraniell(en)) Gefäss(en)	39.79.29 ↔	Coil-Embolisation oder -Verschluss von sonstigen Gefässen, sonstige
39.76.62 ↔	Perkutane stentgestützte Thrombektomie an extrakraniellen Gefässen	39.79.30 ↔	Selektive Embolisation mit embolisierenden Flüssigkeiten von sonstigen Gefässen, n.n.bez.
39.76.69 ↔	Perkutane Thrombektomie an präzerebralem(en) (extrakraniell(en)) Gefäss(en), sonstige	39.79.31 ↔	Selektive Embolisation mit embolisierenden Flüssigkeiten von Gefässen der oberen Extremitäten
39.76.70 ↔	Perkutane endovaskuläre Fremdkörperentfernung aus extrakraniellen Gefässen des Kopfes und Halses	39.79.32 ↔	Selektive Embolisation mit embolisierenden Flüssigkeiten der Aorta
39.76.70 ↔	Perkutane endovaskuläre Fremdkörperentfernung aus extrakraniellen Gefässen des Kopfes und Halses	39.79.34 ↔	Selektive Embolisation mit embolisierenden Flüssigkeiten von thorakalen Gefässen
39.76.99 ↔	Perkutane transluminale endovaskuläre Intervention an präzerebralem(en) (extrakraniell(en) Gefäss(en), sonstige	39.79.35 ↔	Selektive Embolisation mit embolisierenden Flüssigkeiten von viszeralen Gefässen
39.77.00 ↔	Perkutane transluminale endovaskuläre Intervention an intrakraniell(en) Gefäss(en), n.n.bez.	39.79.36 ↔	Selektive Embolisation mit embolisierenden Flüssigkeiten von abdominalen Gefässen
39.77.09 ↔	Perkutane transluminale endovaskuläre Intervention an intrakraniell(en) Gefäss(en), sonstige	39.79.37 ↔	Selektive Embolisation mit embolisierenden Flüssigkeiten von Gefässen der unteren Extremitäten
39.77.10 ↔	Perkutane Ballonangioplastie an intrakraniell(en) Gefäss(en)	39.79.38 ↔	Selektive Embolisation mit embolisierenden Flüssigkeiten von spinalen Gefässen
39.77.20 ↔	Perkutane Bladeangioplastie an intrakraniell(en) Gefäss(en)	39.79.39 ↔	Selektive Embolisation mit embolisierenden Flüssigkeiten von sonstigen Gefässen, sonstige
39.77.30 ↔	Perkutane Laserangioplastie an intrakraniell(en) Gefäss(en)	39.79.40 ↔	Selektive Embolisation mit ablösbaren Ballons von sonstigen Gefässen, n.n.bez.
39.77.40 ↔	Perkutane Atherektomie an intrakraniell(en) Gefäss(en)	39.79.41 ↔	Selektive Embolisation mit ablösbaren Ballons von Gefässen der oberen Extremitäten
39.77.50 ↔	Perkutane selektive Thrombolyse von intrakraniell(en) Gefäss(en)	39.79.42 ↔	Selektive Embolisation mit ablösbaren Ballons der Aorta
		39.79.44 ↔	Selektive Embolisation mit ablösbaren Ballons von thorakalen Gefässen
		39.79.45 ↔	Selektive Embolisation mit ablösbaren Ballons von viszeralen Gefässen
		39.79.46 ↔	Selektive Embolisation mit ablösbaren Ballons von abdominalen Gefässen

39.79.47 ↔	Selektive Embolisation mit ablösbaren Ballons von spinalen Gefässen	39.79.89 ↔	Kathetertechnischer Verschluss mittels Radiofrequenz an sonstigen Gefässen, sonstige Operationen am Glomus caroticum, Sinus caroticus und anderen Paraganglien, n.n.bez.
39.79.48 ↔	Selektive Embolisation mit ablösbaren Ballons von Gefässen der unteren Extremitäten	39.8x.00 ↔	Exploration des Glomus caroticum und anderer Paraganglien
39.79.49 ↔	Selektive Embolisation mit ablösbaren Ballons von sonstigen Gefässen, sonstige	39.8x.10 ↔	Exzision des Glomus caroticum und anderer Paraganglien
39.79.50 ↔	Selektive Embolisation mit Schirmen von sonstigen Gefässen, n.n.bez.	39.8x.11 ↔	Revision ohne Ersatz eines Impulsgenerators zur Aktivierung des Baroreflexes
39.79.51 ↔	Selektive Embolisation mit Schirmen von Gefässen der oberen Extremitäten	39.8x.21 ↔	Entfernen eines Impulsgenerators zur Aktivierung des Baroreflexes
39.79.52 ↔	Selektive Embolisation mit Schirmen der Aorta	39.8x.22 ↔	Implantation oder Ersetzen einer (von) Elektrode(n) zur Aktivierung des Baroreflexes
39.79.54 ↔	Selektive Embolisation mit Schirmen von thorakalen Gefässen	39.8x.30 ↔	Revision ohne Ersatz einer (von) Elektrode(n) zur Aktivierung des Baroreflexes
39.79.55 ↔	Selektive Embolisation mit Schirmen von viszeralen Gefässen	39.8x.31 ↔	Entfernen einer (von) Elektrode(n) zur Aktivierung des Baroreflexes
39.79.56 ↔	Selektive Embolisation mit Schirmen von abdominalen Gefässen	39.8x.32 ↔	Operationen am Glomus caroticum, Sinus caroticus und anderen Paraganglien, sonstige
39.79.57 ↔	Selektive Embolisation mit Schirmen von Gefässen der unteren Extremitäten	39.90.00 ↔	Einsetzen von peripheren Gefässstent(s) ohne Medikamenten-Freisetzung, n.n.bez.
39.79.58 ↔	Selektive Embolisation mit Schirmen von spinalen Gefässen	39.90.00 ↔	Einsetzen von peripheren Gefässstent(s) ohne Medikamenten-Freisetzung, n.n.bez.
39.79.59 ↔	Selektive Embolisation mit Schirmen von sonstigen Gefässen, sonstige	39.90.10 ↔	Einsetzen von Gefässstent(s) in nicht-kardiale Gefässe, bare Stents
39.79.60 ↔	Selektive Embolisation mit Partikeln von sonstigen Gefässen, n.n.bez.	39.90.10 ↔	Einsetzen von Gefässstent(s) in nicht-kardiale Gefässe, bare Stents
39.79.61 ↔	Selektive Embolisation mit Partikeln von Gefässen der oberen Extremitäten	39.90.11 ↔	Einsetzen von Gefässstent(s) in nicht-kardiale Gefässe, bioresorbierbare Stents
39.79.62 ↔	Selektive Embolisation mit Partikeln der Aorta	39.90.11 ↔	Einsetzen von Gefässstent(s) in nicht-kardiale Gefässe, bioresorbierbare Stents
39.79.64 ↔	Selektive Embolisation mit Partikeln von thorakalen Gefässen	39.90.12 ↔	Einsetzen von Gefässstent(s) in nicht-kardiale Gefässe, grosslumige Stents n.n.bez.
39.79.65 ↔	Selektive Embolisation mit Partikeln von viszeralen Gefässen	39.90.12 ↔	Einsetzen von Gefässstent(s) in nicht-kardiale Gefässe, grosslumige Stents n.n.bez.
39.79.66 ↔	Selektive Embolisation mit Partikeln von abdominalen Gefässen	39.90.13 ↔	Einsetzen von Gefässstent(s) in nicht-kardiale Gefässe, grosslumige Stents ungecovered
39.79.67 ↔	Selektive Embolisation mit Partikeln von Gefässen der unteren Extremitäten	39.90.13 ↔	Einsetzen von Gefässstent(s) in nicht-kardiale Gefässe, grosslumige Stents ungecovered
39.79.68 ↔	Selektive Embolisation mit Partikeln von spinalen Gefässen	39.90.14 ↔	Einsetzen von Gefässstent(s) in nicht-kardiale Gefässe, Grosslumige Stents gecovered
39.79.69 ↔	Selektive Embolisation mit Partikeln von sonstigen Gefässen, sonstige	39.90.14 ↔	Einsetzen von Gefässstent(s) in nicht-kardiale Gefässe, Grosslumige Stents gecovered
39.79.70 ↔	Kathetertechnischer Verschluss von Arterien mittels Laser, sonstigen Gefässen, n.n.bez.	39.90.15 ↔	Einsetzen von Gefässstent(s) in nicht-kardiale Gefässe, gecovered Stents (Stentgrafts) in nicht-aneurysmatischen Gefässen
39.79.71 ↔	Kathetertechnischer Verschluss mittels Laser, an Arterien der oberen Extremitäten	39.90.15 ↔	Einsetzen von Gefässstent(s) in nicht-kardiale Gefässe, gecovered Stents (Stentgrafts) in nicht-aneurysmatischen Gefässen
39.79.72 ↔	Kathetertechnischer Verschluss mittels Laser, an der Aorta	39.90.16 ↔	Einsetzen von Gefässstent(s) in nichtkardiale Gefässe, gecoverte Stent-Grafts mit bioaktiver Oberfläche
39.79.74 ↔	Kathetertechnischer Verschluss mittels Laser, an thorakalen Gefässen	39.90.16 ↔	Einsetzen von Gefässstent(s) in nichtkardiale Gefässe, gecoverte Stent-Grafts mit bioaktiver Oberfläche
39.79.75 ↔	Kathetertechnischer Verschluss mittels Laser, an Gefässen der unteren Extremitäten	39.90.17 ↔	Einsetzen von peripheren Gefässstent(s), Multilayerstents
39.79.76 ↔	Kathetertechnischer Verschluss mittels Laser, an viszeralen Gefässen	39.90.17 ↔	Einsetzen von peripheren Gefässstent(s), Multilayerstents
39.79.77 ↔	Kathetertechnischer Verschluss mittels Laser, an abdominalen Gefässen	39.90.19 ↔	Einsetzen von Gefässstent(s) in nicht-kardiale Gefässe, sonstige Stents
39.79.79 ↔	Kathetertechnischer Verschluss von Arterien mittels Laser, sonstige Gefässe, sonstige	39.90.19 ↔	Einsetzen von Gefässstent(s) in nicht-kardiale Gefässe, sonstige Stents
39.79.80 ↔	Kathetertechnischer Verschluss von Arterien mittels Radiofrequenz, sonstige Gefässe, n.n.bez.	39.90.30 ↔	Einsetzen von überlangen Stent(s) (>10 cm) in nicht-kardiale Gefässe, n.n.bez.
39.79.81 ↔	Kathetertechnischer Verschluss mittels Radiofrequenz an Arterien der oberen Extremitäten	39.90.30 ↔	Einsetzen von überlangen Stent(s) (>10 cm) in nicht-kardiale Gefässe, n.n.bez.
39.79.82 ↔	Kathetertechnischer Verschluss mittels Radiofrequenz an der Aorta	39.90.31 ↔	Einsetzen von überlangen bare Stent(s) (>10 cm) in nicht-kardiale Gefässe
39.79.84 ↔	Kathetertechnischer Verschluss mittels Radiofrequenz an thorakalen Gefässen		
39.79.85 ↔	Kathetertechnischer Verschluss mittels Radiofrequenz an Gefässen der unteren Extremitäten		
39.79.86 ↔	Kathetertechnischer Verschluss mittels Radiofrequenz an viszeralen Gefässen		
39.79.87 ↔	Kathetertechnischer Verschluss mittels Radiofrequenz an abdominalen Gefässen		

39.90.31 ↔	Einsetzen von überlangen bare Stent(s) (>10 cm) in nicht-kardiale Gefäße	40.29.70 ↔	Exzision eines Lymphangioms oder Hygroma cysticum
39.90.32 ↔	Einsetzen von überlangen covered Stent(s) (>10 cm) in nicht-kardiale Gefäße	40.29.80 ↔	Exzision mehrerer abdominaler Lymphknotenstationen (mit Leberbiopsie), n.n.bez.
39.90.32 ↔	Einsetzen von überlangen covered Stent(s) (>10 cm) in nicht-kardiale Gefäße	40.29.81 ↔	Exzision mehrerer abdominaler Lymphknotenstationen (mit Leberbiopsie), offen chirurgisch [Staging-Laparotomie]
39.90.39 ↔	Einsetzen von überlangen Stent(s) (>10 cm) in nicht-kardiale Gefäße, sonstige	40.29.82 ↔	Exzision mehrerer abdominaler Lymphknotenstationen (mit Leberbiopsie), laparoskopisch [Staging-Laparoskopie]
39.90.39 ↔	Einsetzen von überlangen Stent(s) (>10 cm) in nicht-kardiale Gefäße, sonstige	40.29.89 ↔	Exzision mehrerer abdominaler Lymphknotenstationen (mit Leberbiopsie), sonstige
39.90.99 ↔	Einsetzen von peripheren Gefäßstent(s) ohne Medikamenten-Freisetzung, sonstige	40.29.99 ↔	Einfache Exzision einer anderen lymphatischen Struktur, sonstige
39.90.99 ↔	Einsetzen von peripheren Gefäßstent(s) ohne Medikamenten-Freisetzung, sonstige	40.3x.10 ↔	Regionale Lymphadenektomie als selbstständiger Eingriff, n.n.bez.
39.99.10 ↔	Aortopexie	40.3x.11 ↔	Regionale Lymphadenektomie als selbstständiger Eingriff, zervikal
39.99.20 ↔	Operationen bei kongenitalen Gefäßanomalien, n.n.bez.	40.3x.12 ↔	Regionale Lymphadenektomie als selbstständiger Eingriff, axillär
39.99.22 ↔	Operationen bei kongenitalen Anomalien der A. oder V. pulmonalis oder bei A. lusoria	40.3x.13 ↔	Regionale Lymphadenektomie als selbstständiger Eingriff, paraaortal, pelvin, obturatorisch oder iliakal
39.99.23 ↔	Operationen bei kongenitalen Anomalien der V. cava	40.3x.14 ↔	Regionale Lymphadenektomie als selbstständiger Eingriff, inguinal, offen chirurgisch
39.99.24 ↔	Operationen bei kongenitalen Kollateralgefäßen und Unifokalisierung	40.3x.15 ↔	Regionale Lymphadenektomie als selbstständiger Eingriff, inguinale, laparoskopisch
39.99.30 ↔	Katheterinterventioneller Verschluss des Ductus arteriosus Botalli, n.n.bez.	40.3x.16 ↔	Regionale Lymphadenektomie als selbstständiger Eingriff, mediastinal und peribronchial
39.99.31 ↔	Katheterinterventioneller Verschluss des Ductus arteriosus Botalli, mit Coil	40.3x.19 ↔	Regionale Lymphadenektomie als selbstständiger Eingriff, sonstige
39.99.32 ↔	Katheterinterventioneller Verschluss des Ductus arteriosus Botalli, mit Amplatz-Ductus-Occluder	40.3x.21 ↔	Regionale Lymphadenektomie im Rahmen eines anderen Eingriffs, zervikal
39.99.38 ↔	Katheterinterventioneller Verschluss des Ductus arteriosus Botalli, sonstige	40.3x.22 ↔	Regionale Lymphadenektomie im Rahmen eines anderen Eingriffs, axillär
39.99.39 ↔	Operationen bei sonstigen kongenitalen Gefäßanomalien	40.3x.23 ↔	Regionale Lymphadenektomie im Rahmen eines anderen Eingriffs, paraaortal, pelvin oder iliakal
40.11.10 ↔	Offene (Inzisions-) Biopsie eines mediastinalen, paraaortalen, iliakalen oder pelvinen Lymphknotens	40.3x.24 ↔	Regionale Lymphadenektomie im Rahmen eines anderen Eingriffs, obturatorisch
40.11.11 ↔	Offene (Inzisions-) Biopsie eines zervikalen, supraklavikulären, axillären oder inguinalen Lymphknotens	40.3x.25 ↔	Regionale Lymphadenektomie im Rahmen eines anderen Eingriffs, inguinale
40.21.00 ↔	Exzision eines tiefen zervikalen Lymphknotens, n.n.bez.	40.3x.26 ↔	Regionale Lymphadenektomie im Rahmen eines anderen Eingriffs, mediastinal und peribronchial
40.21.10 ↔	Exzision einzelner Lymphknoten und Lymphgefäße, zervikal, ohne Markierung	40.3x.29 ↔	Regionale Lymphadenektomie im Rahmen eines anderen Eingriffs, sonstige
40.21.11 ↔	Exzision einzelner Lymphknoten und Lymphgefäße, zervikal, mit Radionuklidmarkierung oder Farbstoffmarkierung (Sentinel-Lymphnodektomie)	40.52.00 ↔	Radikale Exzision von periaortalen Lymphknoten, n.n.bez.
40.21.99 ↔	Exzision eines tiefen zervikalen Lymphknotens, sonstige	40.52.10 ↔	Radikale Exzision von retroperitonealen (paraaortal, parakaval) und pelvinen Lymphknoten als selbstständiger Eingriff
40.22.00 ↔	Exzision eines mamma-internalen Lymphknotens, n.n.bez.	40.52.11 ↔	Radikale Exzision von retroperitonealen (paraaortal, parakaval) und pelvinen Lymphknoten im Rahmen eines anderen Eingriffs
40.22.10 ↔	Exzision eines mamma-internalen Lymphknotens, thorakoskopisch	40.52.99 ↔	Radikale Exzision von periaortalen Lymphknoten, sonstige
40.22.20 ↔	Exzision eines mamma-internalen Lymphknotens, offen chirurgisch	40.53.00 ↔	Radikale Exzision von iliakalen Lymphknoten, n.n.bez.
40.22.99 ↔	Exzision eines mamma-internalen Lymphknotens, sonstige	40.53.10 ↔	Radikale Exzision von iliakalen Lymphknoten als selbstständiger Eingriff
40.23.00 ↔	Exzision eines axillären Lymphknotens, n.n.bez.	40.53.11 ↔	Radikale Exzision von iliakalen Lymphknoten im Rahmen eines anderen Eingriffs
40.23.10 ↔	Exzision eines axillären Lymphknotens, ohne Markierung	40.53.99 ↔	Radikale Exzision von iliakalen Lymphknoten, sonstige
40.23.11 ↔	Exzision eines axillären Lymphknotens, mit Radionuklidmarkierung oder Farbstoffmarkierung (Sentinel-Lymphnodektomie)	40.59.00 ↔	Radikale Exzision anderer Lymphknoten, n.n.bez.
40.23.99 ↔	Exzision eines axillären Lymphknotens, sonstige	40.59.10 ↔	Radikale Exzision anderer Lymphknoten als selbstständiger Eingriff, n.n.bez.
40.29.10 ↔	Exzision eines mediastinalen Lymphknotens, n.n.bez.	40.59.11 ↔	Radikale Exzision mediastinaler Lymphknoten als selbstständiger Eingriff
40.29.11 ↔	Exzision eines mediastinalen Lymphknotens, offen chirurgisch	40.59.12 ↔	Radikale Exzision peribronchialer Lymphknoten als selbstständiger Eingriff
40.29.12 ↔	Exzision eines mediastinalen Lymphknotens, thorakoskopisch	40.59.19 ↔	Radikale Exzision anderer Lymphknoten als selbstständiger Eingriff, sonstige
40.29.19 ↔	Exzision eines mediastinalen Lymphknotens, sonstige		
40.29.20 ↔	Exzision eines paraaortalen Lymphknotens		
40.29.30 ↔	Exzision eines iliakalen Lymphknotens		

40.59.20 ↔	Radikale Exzision anderer Lymphknoten im Rahmen eines anderen Eingriffs, n.n.bez.	50.12.11 ↔	Biopsie an der Leber, durch Exzision, offen chirurgisch
40.59.21 ↔	Radikale Exzision mediastinaler Lymphknoten im Rahmen eines anderen Eingriffs	50.12.12 ↔	Biopsie an der Leber, durch Nadelbiopsie, offen chirurgisch
40.59.22 ↔	Radikale Exzision peribronchialer Lymphknoten im Rahmen eines anderen Eingriffs	50.14 ↔	Laparoskopische Leberbiopsie
40.59.29 ↔	Radikale Exzision anderer Lymphknoten im Rahmen eines anderen Eingriffs, sonstige	52.12 ↔	Offene Biopsie am Pankreas
40.59.99 ↔	Radikale Exzision anderer Lymphknoten, sonstige	52.22.00 ↔	Sonstige Exzision oder Destruktion von Läsion oder Gewebe an Pankreas und an Ductus pancreaticus, n.n.bez.
40.9x.10 ↔	Anastomose zur Beseitigung eines Lymphödems	52.22.99 ↔	Sonstige Exzision oder Destruktion von Läsion oder Gewebe an Pankreas und an Ductus pancreaticus, sonstige
40.9x.20 ↔	Inzision einer Lymphozele	52.52.11 ↔	Distale Pankreatektomie, offen chirurgisch
44.44 ↔	Katheterembolisation zur Blutstillung in Magen oder Duodenum	52.52.12 ↔	Distale Pankreatektomie, laparoskopisch
45.61 ↔	Multiple Segmentresektion am Dünndarm	52.95.10 ↔	Extraktion von Stein(en) aus dem Ductus pancreaticus, offen chirurgisch
45.62 ↔	Sonstige Teilresektion am Dünndarm	52.95.11 ↔	Extraktion von Stein(en) aus dem Ductus pancreaticus, laparoskopisch
45.63.00 ↔	Totalexstirpation des Dünndarms, n.n.bez.	52.95.20 ↔	Dilatation des Ductus pancreaticus, laparoskopisch
45.63.99 ↔	Totalexstirpation des Dünndarms, sonstige	52.95.30 ↔	Einlage einer Drainage in den Pankreasgang, offen chirurgisch
45.70 ↔	Teilresektion am Dickdarm, n.n.bez.	52.95.31 ↔	Einlage einer Drainage in den Pankreasgang, laparoskopisch
45.72.11 ↔	Ileozäkale Resektion, offen chirurgisch	52.95.40 ↔	Einlage oder Wechsel eines nicht selbstexpandierenden Stents (Prothese) in den Pankreasgang, offen chirurgisch
45.72.12 ↔	Ileozäkale Resektion, laparoskopisch	52.95.41 ↔	Einlage oder Wechsel eines nicht selbstexpandierenden Stents (Prothese) in den Pankreasgang, laparoskopisch
45.74.11 ↔	Resektion des Colon transversum, offen chirurgisch	52.95.50 ↔	Einlage oder Wechsel eines selbstexpandierenden Stents (Prothese) in den Pankreasgang, offen chirurgisch
45.74.12 ↔	Resektion des Colon transversum, laparoskopisch	52.95.51 ↔	Einlage oder Wechsel eines selbstexpandierenden Stents (Prothese) in den Pankreasgang, laparoskopisch
45.75.11 ↔	Hemikolektomie links, offen chirurgisch	52.95.60 ↔	Plastische Rekonstruktion des Ductus pancreaticus, laparoskopisch
45.75.12 ↔	Hemikolektomie links, laparoskopisch	52.95.70 ↔	Plastische Rekonstruktion des Pankreas
45.75.21 ↔	Hemikolektomie links mit Sigmoidektomie, offen chirurgisch	52.95.90 ↔	Sonstige endoskopische Operation am Pankreas
45.75.22 ↔	Hemikolektomie links mit Sigmoidektomie, laparoskopisch	52.99.00 ↔	Sonstige offene Operation am Pankreas, n.n.bez.
45.76.00 ↔	Sigmoidektomie, n.n.bez.	52.99.10 ↔	Sonstige offene Operation am Pankreas, Dilatation des Ductus pancreaticus
45.76.09 ↔	Sigmoidektomie, sonstige	52.99.20 ↔	Sonstige offene Operation am Pankreas, Plastische Rekonstruktion des Ductus pancreaticus
45.76.11 ↔	Sigmoidektomie, offen chirurgisch	52.99.99 ↔	Sonstige offene Operation am Pankreas, sonstige
45.76.21 ↔	Sigmoidektomie, laparoskopisch	54.11 ↔	Probelaparotomie
45.77.11 ↔	Erweiterte Hemikolektomie rechts, offen chirurgisch	54.12.00 ↔	Relaparotomie, n.n.bez.
45.77.12 ↔	Erweiterte Hemikolektomie rechts, laparoskopisch	54.12.10 ↔	Second-look-Laparotomie
45.77.21 ↔	Erweiterte Hemikolektomie links, offen chirurgisch	54.12.11 ↔	Laparotomie zur Stillung einer postoperativen Blutung
45.77.22 ↔	Erweiterte Hemikolektomie links, laparoskopisch	54.12.99 ↔	Relaparotomie, sonstige
45.78.11 ↔	Segmentresektion, offen chirurgisch	54.13 ↔	Laparotomie mit Drainage
45.78.12 ↔	Segmentresektion, laparoskopisch	54.19 ↔	Sonstige Laparotomie
45.78.21 ↔	Multiple Segmentresektion, offen chirurgisch	54.23 ↔	Biopsie am Peritoneum
45.78.22 ↔	Multiple Segmentresektion, laparoskopisch	54.3x.10 ↔	Omphalektomie
45.79 ↔	Sonstige Teilresektion am Dickdarm	54.4x.10 ↔	Exzision von Appendices epiploicae
45.80 ↔	Totale Kolektomie, n.n.bez.	54.4x.11 ↔	Exzision von Mesenterium
45.81.11 ↔	Kolektomie, offen chirurgisch	54.4x.12 ↔	Exzision von Omentum
45.81.12 ↔	Kolektomie, laparoskopisch	54.4x.99 ↔	Exzision oder Destruktion von Peritonealgewebe, sonstige
45.82.11 ↔	Proktokolektomie, offen chirurgisch	54.74 ↔	Sonstige Rekonstruktion am Omentum
45.82.12 ↔	Proktokolektomie, laparoskopisch	54.99.31 ↔	Debulking über Laparotomie
45.89 ↔	Totale Kolektomie, sonstige	54.99.40 ↔	Revision einer kutaneoperitonealen Fistel (Katheterverweilsystem)
45.92.11 ↔	Dünndarm-Rektum-Anastomose mit Bildung eines Reservoirs (Pouch)	54.99.50 ↔	Anlegen eines temporären Bauchwandverschlusses
45.92.12 ↔	Dünndarm-Rektum-Anastomose ohne Bildung eines Reservoirs (Pouch)	54.99.60 ↔	Lumbotomie
46.2a ↔	Anlage einer Bishop-Koop-Anastomose	54.99.61 ↔	Relumbotomie
46.33 ↔	Anlage eines Duodenostomie	54.99.81 ↔	Revision ohne Ersatz von Kathetern sowie automatischer, programmierbarer und wiederaufladbarer Pumpe zur kontinuierlichen Aszitesdrainage
46.39 ↔	Sonstige Enterostomie		
46.43.00 ↔	Sonstige Revision eines künstlichen Dickdarmsomas, n.n.bez.		
46.43.10 ↔	Plastische Erweiterung oder Einengung eines Kolostomas		
46.43.11 ↔	Neueinpflanzung eines Kolostomas		
46.43.12 ↔	Abtragung des vorverlagerten Teiles eines Kolostomas		
46.43.20 ↔	Umwandlung eines Kolostomas in ein kontinentes Stoma		
46.43.99 ↔	Sonstige Revision eines künstlichen Dickdarmsomas, sonstige		
46.97.00 ↔	Darmtransplantation, n.n.bez.		
46.97.10 ↔	Darmtransplantation, Dünndarm-Retransplantation während desselben stationären Aufenthaltes		
50.12.00 ↔	Offene Biopsie an der Leber, n.n.bez.		
50.12.09 ↔	Offene Biopsie an der Leber, sonstige		

54.99.82 ↔	Behebung einer mechanischen Obstruktion von Kathetern einer automatischen, programmierbaren und wiederaufladbaren Pumpe zur kontinuierlichen Aszitesdrainage	62.99.20 ↔	Operative Verlagerung eines Abdominalhodens
54.99.84 ↔	Wechsel der Katheter einer automatischen, programmierbaren und wiederaufladbaren Pumpe zur kontinuierlichen Aszitesdrainage	62.99.30 ↔	Entnahme von Hoden- oder Nebenhodengewebe zur Aufbereitung für die künstliche Insemination
54.a1 ↔	Exzision und Destruktion von retroperitoneal gelegenen Gewebe	64.3x.00 ↔	Amputation des Penis, n.n.bez.
58.45.00 ↔	Plastische Rekonstruktion bei Hypospadie oder Epispadie, n.n.bez.	64.3x.10 ↔	Amputation des Penis, partiell
58.45.10 ↔	Plastische Rekonstruktion bei Hypospadie oder Epispadie, bei der Frau	64.3x.11 ↔	Amputation des Penis, total
58.45.20 ↔	Plastische Rekonstruktion bei Hypospadie oder Epispadie, beim Mann, Schaftaufrichtung und Chordektomie	64.3x.12 ↔	Amputation des Penis, Emaskulation
58.45.21 ↔	Plastische Rekonstruktion bei Hypospadie oder Epispadie, beim Mann, sonstige Verfahren	64.3x.99 ↔	Amputation des Penis, sonstige
58.45.99 ↔	Plastische Rekonstruktion bei Hypospadie oder Epispadie, sonstige	64.5x.00 ↔	Operationen zur Geschlechtsumwandlung, n.n.bez.
59.00 ↔	Retroperitoneale Dissektion, n.n.bez.	64.5x.10 ↔	Operationen zur Geschlechtsumwandlung, Geschlechtsumwandlung einer Frau zum Mann
59.19 ↔	Sonstige Inzision am perivesikalen Gewebe	64.5x.20 ↔	Operationen zur Geschlechtsumwandlung, Geschlechtsumwandlung einem Mann zur Frau
59.91 ↔	Exzision am perirenaln oder perivesikalen Gewebe	64.5x.99 ↔	Operationen zur Geschlechtsumwandlung, sonstige
59.92 ↔	Sonstige Operationen am perirenaln oder perivesikalen Gewebe	65.11 ↔	Aspirationsbiopsie am Ovar
61.11.00 ‡↔	Biopsie an Skrotum oder Tunica vaginalis testis, n.n.bez.	65.12 ↔	Sonstige Biopsie am Ovar
61.11.10 ‡↔	Biopsie an Skrotum oder Tunica vaginalis testis, geschlossene [perkutane] [Nadel-] Biopsie	65.13 ↔	Laparoskopische Biopsie am Ovar
61.11.11 ‡↔	Biopsie an Skrotum oder Tunica vaginalis testis, durch Inzision	65.14 ↔	Sonstige laparoskopische diagnostische Massnahmen am Ovar
61.11.99 ‡↔	Biopsie an Skrotum oder Tunica vaginalis testis, sonstige	65.22 ↔	Keilresektion am Ovar
61.3x.00 ↔	Exzision oder Destruktion von Läsion oder Gewebe am Skrotum, n.n.bez.	65.24 ↔	Laparoskopische Keilresektion am Ovar
61.3x.10 ↔	Exzision oder Destruktion von Läsion oder Gewebe am Skrotum, partielle Resektion	65.30 ↔	Ovarektomie, n.n.bez.
61.3x.11 ↔	Exzision oder Destruktion von Läsion oder Gewebe am Skrotum, totale Resektion	65.31 ↔	Ovarektomie, laparoskopisch
61.3x.12 ↔	Exzision oder Destruktion von Läsion oder Gewebe am Skrotum, radikale Resektion	65.32 ↔	Ovarektomie, offen chirurgisch
61.3x.99 ↔	Exzision oder Destruktion von Läsion oder Gewebe am Skrotum, sonstige	65.33 ↔	Ovarektomie, vaginal
61.42 ↔	Verschluss einer Fistel am Skrotum	65.34 ↔	Ovarektomie, vaginal-laparoskopisch assistiert
61.49 ↔	Sonstige plastische Rekonstruktion an Skrotum und Tunica vaginalis testis	65.39 ↔	Ovarektomie, sonstige
61.92 ↔	Exzision einer Läsion an der Tunica vaginalis testis, mit Ausnahme einer Hydrocele testis	65.40 ↔	Salpingoovarektomie, n.n.bez.
62.11 ‡↔	Geschlossene [perkutane] [Nadel-] Biopsie am Hoden	65.41 ↔	Salpingoovarektomie, laparoskopisch
62.12 ↔	Offene Biopsie am Hoden	65.42 ↔	Salpingoovarektomie, offen chirurgisch
62.2 ↔	Exzision oder Destruktion einer Läsion am Hoden	65.43 ↔	Salpingoovarektomie, vaginal
62.3x.00 ↔	Einseitige Orchidektomie, n.n.bez.	65.44 ↔	Salpingoovarektomie, vaginal-laparoskopisch assistiert
62.3x.10 ↔	Einseitige Orchidektomie, skrotal, ohne Epididymektomie	65.49 ↔	Salpingoovarektomie, sonstige
62.3x.11 ↔	Einseitige Orchidektomie, skrotal, mit Epididymektomie	69.19 ↔	Sonstige Exzision oder Destruktion an Uterus und uterinem Halteapparat
62.3x.20 ↔	Einseitige Orchidektomie, Inguinalhoden, ohne Epididymektomie	70.32.00 ↔	Lokale Exzision oder Destruktion von Läsion oder Gewebe im Douglasraum, n.n.bez.
62.3x.21 ↔	Einseitige Orchidektomie, Inguinalhoden, mit Epididymektomie	70.32.10 ↔	Lokale Exzision von Läsion oder Gewebe im Douglasraum
62.3x.30 ↔	Einseitige Orchidektomie, Abdominalhoden, offen chirurgisch	70.32.11 ↔	Lokale Destruktion von Läsion oder Gewebe im Douglasraum
62.3x.31 ↔	Einseitige Orchidektomie, Abdominalhoden, laparoskopisch	70.32.99 ↔	Lokale Exzision oder Destruktion von Läsion oder Gewebe im Douglasraum, sonstige
62.3x.40 ↔	Einseitige Orchidektomie, radikal	70.61.00 ↔	Konstruktion einer Vagina, n.n.bez.
62.3x.99 ↔	Einseitige Orchidektomie, sonstige	70.61.11 ↔	Konstruktion einer Vagina mit gestielter Haut des Penis (zur Geschlechtsumwandlung)
62.41 ↔	Entfernen beider Hoden im gleichen Eingriff	70.61.99 ↔	Konstruktion einer Vagina, sonstige
62.42 ↔	Entfernen eines belassenen Hodens	70.62 ↔	Rekonstruktion der Vagina
62.5 ↔	Orchidopexie	70.63 ↔	Konstruktion einer Vagina mit Transplantat oder Prothese
62.69 ↔	Sonstige plastische Rekonstruktion am Hoden	70.64 ↔	Rekonstruktion der Vagina mit Transplantat oder Prothese
		70.71 ↔	Naht einer Vaginaverletzung
		70.79.10 ↔	Sonstige vaginale Kolporrhaphie mit Beckenbodenplastik
		71.01 ↔	Lösung von Adhäsionen an der Vulva
		71.4x.10 ↔	Plastische Rekonstruktion der Klitoris (Ziehharmonikaplastik)
		71.4x.99 ↔	Operationen an der Klitoris, sonstige
		77.27.00 ↔	Keilosteotomie an Tibia und Fibula, n.n.bez.
		77.27.10 ↔	Keilosteotomie an der Tibia
		77.27.20 ↔	Keilosteotomie an der Fibula
		77.27.99 ↔	Keilosteotomie an Tibia und Fibula, sonstige
		77.37.00 ↔	Sonstige Knochendurchtrennung an Tibia und Fibula, n.n.bez.
		77.37.10 ↔	Rotationsosteotomie an der Tibia
		77.37.12 ↔	Kortikotomie bei Segmenttransport an der Tibia
		77.37.13 ↔	Komplexe (mehrdimensionale) Osteotomie (mit Achsenkorrektur) an der Tibia

77.37.14 ↔	Valgisierende oder varisierende Osteotomie an der Tibia	77.91.11 ↔	Totale Resektion einer Rippe
77.37.19 ↔	Sonstige Knochendurchtrennung an der Tibia	77.91.12 ↔	Totale Resektion einer Halsrippe
77.37.20 ↔	Rotationsosteotomie an der Fibula	77.91.13 ↔	Totale Resektion des Sternums
77.37.21 ↔	Kortikotomie bei Segmenttransport an der Fibula	77.99.10 ↔	Totale Knochenresektionen an Phalangen der Hand
77.37.22 ↔	Komplexe (mehrdimensionale) Osteotomie (mit Achsenkorrektur) an der Fibula	77.99.40 ↔	Totale Knochenresektionen an Phalangen des Fusses
77.37.29 ↔	Sonstige Knochendurchtrennung an der Fibula	78.11.10 ↔	Geschlossene Reposition einer Fraktur von Skapula und Klavikula mit Knochenfixation durch Fixateur externe
77.37.99 ↔	Sonstige Knochendurchtrennung an Tibia und Fibula, sonstige	78.11.11 ↔	Offene Reposition einer einfachen Fraktur von Skapula und Klavikula mit Knochenfixation durch Fixateur externe
77.40.20 ↔	Knochenbiopsie, ohne Angabe der Lokalisation, Offene Knochenbiopsie	78.11.12 ↔	Offene Reposition einer Mehrfragmentfraktur von Klavikula und Skapula mit Knochenfixation durch Fixateur externe
77.40.99 ↔	Knochenbiopsie, ohne Angabe der Lokalisation, sonstige	78.11.20 ↔	Geschlossene Reposition einer Fraktur von Rippen und Sternum mit Knochenfixation durch Fixateur externe
77.41.00 ↔	Knochenbiopsie von Skapula, Klavikula, Rippen und Sternum, n.n.bez.	78.11.21 ↔	Offene Reposition einer Fraktur von Rippen und Sternum mit Knochenfixation durch Fixateur externe
77.41.20 ↔	Knochenbiopsie von Skapula, Klavikula, Rippen und Sternum, Offene Knochenbiopsie	78.11.99 ↔	Anlegen eines Fixateur externe an Skapula, Klavikula, Rippen und Sternum (inkl. Reposition von Frakturen), sonstige
77.41.99 ↔	Knochenbiopsie von Skapula, Klavikula, Rippen und Sternum, sonstige	78.12.10 ↔	Geschlossene Reposition einer proximalen Humerusfraktur mit Knochenfixation durch Fixateur externe
77.42.00 ↔	Knochenbiopsie am Humerus, n.n.bez.	78.12.11 ↔	Offene Reposition einer proximalen Humerusfraktur mit Knochenfixation durch Fixateur externe
77.42.20 ↔	Knochenbiopsie am Humerus, Offene Knochenbiopsie	78.12.90 ↔	Geschlossene Reposition einer sonstigen Humerusfraktur mit Knochenfixation durch Fixateur externe
77.42.99 ↔	Knochenbiopsie am Humerus, sonstige	78.12.91 ↔	Offene Reposition einer sonstigen Humerusfraktur mit Knochenfixation durch Fixateur externe
77.43.00 ↔	Knochenbiopsie an Radius und Ulna, n.n.bez.	78.12.99 ↔	Anlegen eines Fixateur externe am Humerus (inkl. Reposition von Frakturen), sonstige
77.43.20 ↔	Knochenbiopsie an Radius und Ulna, Offene Knochenbiopsie	78.13.10 ↔	Geschlossene Reposition einer distalen Radiusfraktur mit Knochenfixation durch Fixateur externe
77.43.99 ↔	Knochenbiopsie an Radius und Ulna, sonstige	78.13.11 ↔	Geschlossene Reposition einer sonstigen Radiusfraktur mit Knochenfixation durch Fixateur externe
77.44.00 ↔	Knochenbiopsie an Karpalia und Metakarpalia, n.n.bez.	78.13.12 ↔	Offene Reposition einer distalen Radiusfraktur mit Knochenfixation durch Fixateur externe
77.44.20 ↔	Knochenbiopsie an Karpalia und Metakarpalia, Offene Knochenbiopsie	78.13.13 ↔	Offene Reposition einer sonstigen Radiusfraktur mit Knochenfixation durch Fixateur externe
77.44.99 ↔	Knochenbiopsie an Karpalia und Metakarpalia, sonstige	78.13.20 ↔	Geschlossene Reposition einer Ulnafraktur mit Knochenfixation durch Fixateur externe
77.45.00 ↔	Knochenbiopsie am Femur, n.n.bez.	78.13.99 ↔	Anlegen eines Fixateur externe an Radius und Ulna (inkl. Reposition von Frakturen), sonstige
77.45.20 ↔	Knochenbiopsie am Femur, Offene Knochenbiopsie	78.14.10 ↔	Geschlossene Reposition einer Fraktur an Karpalia und Metakarpalia mit Knochenfixation durch Fixateur externe
77.45.99 ↔	Knochenbiopsie am Femur, sonstige	78.14.11 ↔	Offene Reposition einer Fraktur an Karpalia und Metakarpalia mit Knochenfixation durch Fixateur externe
77.46.00 ↔	Knochenbiopsie an der Patella, n.n.bez.	78.14.99 ↔	Anlegen eines Fixateur externe an Karpalia und Metakarpalia (inkl. Reposition von Frakturen), sonstige
77.46.20 ↔	Knochenbiopsie an der Patella, Offene Knochenbiopsie	78.15.10 ↔	Offene Reposition einer Schenkelhalsfraktur und proximalen Femurfraktur mit Knochenfixation durch Fixateur externe
77.46.99 ↔	Knochenbiopsie an der Patella, sonstige	78.15.10 ↔	Offene Reposition einer Schenkelhalsfraktur und proximalen Femurfraktur mit Knochenfixation durch Fixateur externe
77.47.00 ↔	Knochenbiopsie an Tibia und Fibula, n.n.bez.	78.15.20 ↔	Offene Reposition einer Femurschaftfraktur mit Knochenfixation durch Fixateur externe
77.47.20 ↔	Knochenbiopsie an Tibia und Fibula, Offene Knochenbiopsie	78.15.20 ↔	Offene Reposition einer Femurschaftfraktur mit Knochenfixation durch Fixateur externe
77.47.99 ↔	Knochenbiopsie an Tibia und Fibula, sonstige	78.15.30 ↔	Geschlossene Reposition einer distalen Femurfraktur mit Knochenfixation durch Fixateur externe
77.48.00 ↔	Knochenbiopsie an Tarsalia und Metatarsalia, n.n.bez.	78.15.31 ↔	Offene Reposition einer distalen Femurfraktur mit Knochenfixation durch Fixateur externe
77.48.20 ↔	Knochenbiopsie an Tarsalia und Metatarsalia, Offene Knochenbiopsie		
77.48.99 ↔	Knochenbiopsie an Tarsalia und Metatarsalia, sonstige		
77.49.00 ↔	Knochenbiopsie an anderen näher bezeichneten Knochen, ausser Gesichtsschädelknochen, n.n.bez.		
77.49.21 ↔	Knochenbiopsie an anderen näher bezeichneten Knochen, ausser Gesichtsschädelknochen, Knochenbiopsie an der Wirbelsäule, Offene Knochenbiopsie		
77.49.41 ↔	Knochenbiopsie an anderen näher bezeichneten Knochen, ausser Gesichtsschädelknochen, Knochenbiopsie an Phalangen des Fusses, Offene Knochenbiopsie		
77.49.91 ↔	Knochenbiopsie an anderen näher bezeichneten Knochen, ausser Gesichtsschädelknochen, Offene Knochenbiopsie		
77.49.99 ↔	Knochenbiopsie an anderen näher bezeichneten Knochen, ausser Gesichtsschädelknochen, sonstige		
77.69.13 ↔	Lokale Resektion von Knochenläsion oder -gewebe an Phalangen des Fusses		
77.69.23 ↔	Débridement an Phalangen des Fusses		
77.89.40 ↔	Sonstige partielle Knochenresektion an Phalangen des Fusses		



78.15.40 ↔ Geschlossene Reposition einer sonstigen Femurfraktur mit Knochenfixation durch Fixateur externe	78.18.14 ↔ Offene Reposition einer Mehrfragmentfraktur an sonstigen Tarsalia mit Knochenfixation durch Fixateur externe
78.15.40 ↔ Geschlossene Reposition einer sonstigen Femurfraktur mit Knochenfixation durch Fixateur externe	78.18.15 ↔ Offene Reposition einer Mehrfragmentfraktur an Metatarsalia mit Knochenfixation durch Fixateur externe
78.15.99 ↔ Anlegen eines Fixateur externe am Femur (inkl. Reposition von Frakturen), sonstige	78.18.99 ↔ Anlegen eines Fixateur externe an Tarsalia und Metatarsalia (inkl. Reposition von Frakturen), sonstige
78.15.99 ↔ Anlegen eines Fixateur externe am Femur (inkl. Reposition von Frakturen), sonstige	78.19.10 ↔ Geschlossene Reposition einer Fraktur von Phalangen der Hand mit Knochenfixation durch Fixateur externe
78.16.10 ↔ Geschlossene Reposition einer Fraktur der Patella mit Knochenfixation durch Fixateur externe	78.19.11 ↔ Offene Reposition einer Fraktur von Phalangen der Hand mit Knochenfixation durch Fixateur externe
78.16.11 ↔ Offene Reposition einer Fraktur der Patella mit Knochenfixation durch Fixateur externe	78.19.20 ↔ Geschlossene Reposition einer Fraktur des Beckens mit Knochenfixation durch Fixateur externe
78.16.99 ↔ Anlegen eines Fixateur externe an der Patella (inkl. Reposition von Frakturen), sonstige	78.19.21 ↔ Offene Reposition einer Fraktur des Acetabulums mit Knochenfixation / Transfixation durch Fixateur externe
78.17.10 ↔ Geschlossene Reposition einer Fraktur der proximalen Tibia mit Knochenfixation durch Fixateur externe	78.19.22 ↔ Offene Reposition einer Fraktur sonstiger Teile des Beckens mit Knochenfixation durch Fixateur externe
78.17.11 ↔ Offene Reposition einer einfachen Fraktur der proximalen Tibia mit Knochenfixation durch Fixateur externe	78.19.30 ↔ Geschlossene Reposition einer Fraktur von Phalangen des Fusses mit Knochenfixation durch Fixateur externe
78.17.12 ↔ Offene Reposition einer Mehrfragmentfraktur der proximalen Tibia mit Knochenfixation durch Fixateur externe	78.19.31 ↔ Offene Reposition einer Fraktur von Phalangen des Fusses mit Knochenfixation durch Fixateur externe
78.17.13 ↔ Offene Reposition einer einfachen Tibiaschaftfraktur mit Knochenfixation durch Fixateur externe	79.35.00 ↔ Offene Reposition einer Femurfraktur mit innerer Knochenfixation, n.n.bez.
78.17.14 ↔ Offene Reposition einer einfachen Fraktur der distalen Tibia mit Knochenfixation durch Fixateur externe	79.35.10 ↔ Offene Reposition einer Hüftkopffraktur mit innerer Knochenfixation
78.17.15 ↔ Geschlossene Reposition einer sonstigen Tibiafraktur mit Knochenfixation durch Fixateur externe	79.35.11 ↔ Offene Reposition einer Schenkelhalsfraktur und proximalen Femurfraktur mit innerer Knochenfixation
78.17.16 ↔ Offene Reposition einer Mehrfragmentfraktur sonstiger Teile der Tibia mit Knochenfixation durch Fixateur externe	79.35.12 ↔ Offene Reposition einer Femurschaftfraktur mit innerer Knochenfixation
78.17.20 ↔ Offene Reposition einer einfachen Fraktur der proximalen Fibula mit Knochenfixation durch Fixateur externe	79.35.13 ↔ Offene Reposition einer distalen Femurfraktur mit innerer Knochenfixation
78.17.21 ↔ Offene Reposition einer Mehrfragmentfraktur der proximalen Fibula mit Knochenfixation durch Fixateur externe	79.35.99 ↔ Offene Reposition einer Femurfraktur mit innerer Knochenfixation, sonstige
78.17.22 ↔ Offene Reposition einer einfachen Fraktur des Fibulaschafts mit Knochenfixation durch Fixateur externe	79.64 ↔ Débridement einer offenen Fingerfraktur
78.17.23 ↔ Offene Reposition einer Mehrfragmentfraktur des Fibulaschafts mit Knochenfixation durch Fixateur externe	79.68 ↔ Débridement einer offenen Zehenfraktur
78.17.24 ↔ Geschlossene Reposition einer distalen Fibulafraktur mit Knochenfixation durch Fixateur externe	80.12.00 ↔ Sonstige Arthrotomie des Ellenbogens, n.n.bez.
78.17.25 ↔ Offene Reposition einer einfachen Fraktur der distalen Fibula mit Knochenfixation durch Fixateur externe	80.12.10 ↔ Arthroskopische Arthrotomie des Ellenbogens, Gelenkspülung mit Drainage
78.17.26 ↔ Offene Reposition einer Mehrfragmentfraktur der distalen Fibula mit Knochenfixation durch Fixateur externe	80.12.11 ↔ Arthroskopische Arthrotomie des Ellenbogens, Entfernung freier Gelenkkörper
78.17.27 ↔ Geschlossene Reposition einer sonstigen Fibulafraktur mit Knochenfixation durch Fixateur externe	80.12.12 ↔ Arthroskopische Arthrotomie des Ellenbogens, Einlegen oder Entfernen eines Medikamententrägers
78.17.99 ↔ Anlegen eines Fixateur externe an Tibia und Fibula (inkl. Reposition von Frakturen), sonstige	80.12.20 ↔ Arthrotomie des Ellenbogens, Gelenkspülung mit Drainage
78.18.10 ↔ Geschlossene Reposition einer Kalkaneusfraktur mit Knochenfixation durch Fixateur externe	80.12.21 ↔ Arthrotomie des Ellenbogens, Entfernung freier Gelenkkörper
78.18.11 ↔ Geschlossene Reposition einer Fraktur sonstiger Tarsalia und Metatarsalia mit Knochenfixation durch Fixateur externe	80.12.99 ↔ Sonstige Arthrotomie des Ellenbogens, sonstige
78.18.12 ↔ Offene Reposition einer einfachen Fraktur an sonstigen Tarsalia und Metatarsalia mit Knochenfixation durch Fixateur externe	80.16.00 ↔ Sonstige Arthrotomie des Knies, n.n.bez.
78.18.13 ↔ Offene Reposition einer Fraktur an Kalkaneus und Talus mit Knochenfixation durch Fixateur externe	80.16.10 ↔ Arthroskopische Arthrotomie des Kniegelenks, Gelenkspülung mit Drainage
	80.16.11 ↔ Arthroskopische Arthrotomie des Kniegelenks, Entfernung freier Gelenkkörper
	80.16.12 ↔ Arthroskopische Arthrotomie des Kniegelenks, Einlegen oder Entfernen eines Medikamententrägers
	80.16.20 ↔ Arthrotomie des Kniegelenks, Gelenkspülung mit Drainage
	80.16.21 ↔ Sonstige Arthrotomie des Knies, Arthrotomie des Kniegelenks, Entfernung freier Gelenkkörper
	80.16.99 ↔ Sonstige Arthrotomie des Knies, sonstige
	80.18.00 ↔ Sonstige Arthrotomie von Fuss und Zehen, n.n.bez.
	80.18.10 ↔ Arthroskopische Arthrotomie von Fuss und Zehen, Gelenkspülung mit Drainage
	80.18.11 ↔ Arthroskopische Arthrotomie von Fuss und Zehen, Entfernung freier Gelenkkörper

80.18.12 ↔ Arthroskopische Arthrotomie von Fuss und Zehen, Einlegen oder Entfernen eines Medikamententrägers	80.83.10 ↔ Arthroskopische lokale Exzision oder Destruktion einer Gelenkläsion am Handgelenk
80.18.20 ↔ Arthrotomie von Fuss und Zehen, Gelenkspülung mit Drainage	80.83.11 ↔ Débridement am Handgelenk
80.18.21 ↔ Arthrotomie von Fuss und Zehen, Entfernung freier Gelenkkörper	80.83.12 ↔ Zystenexstirpation am Handgelenk
80.18.99 ↔ Sonstige Arthrotomie von Fuss und Zehen, sonstige	80.83.99 ↔ Sonstige lokale Exzision oder Destruktion einer Gelenkläsion am Handgelenk, sonstige
80.19.00 ↔ Sonstige Arthrotomie an anderer bezeichneter Lokalisation, n.n.bez.	80.85.00 ↔ Sonstige lokale Exzision oder Destruktion einer Gelenkläsion an der Hüfte, n.n.bez.
80.19.10 ↔ Arthroskopische Arthrotomie des Sternoklavikulargelenkes, Gelenkspülung mit Drainage	80.85.10 ↔ Arthroskopische lokale Exzision oder Destruktion einer Gelenkläsion an der Hüfte
80.19.11 ↔ Arthroskopische Arthrotomie des Sternoklavikulargelenkes, Entfernung freier Gelenkkörper	80.85.11 ↔ Débridement am Hüftgelenk
80.19.12 ↔ Arthroskopische Arthrotomie des Sternoklavikulargelenkes, Einlegen oder Entfernen eines Medikamententrägers	80.85.12 ↔ Zystenexstirpation am Hüftgelenk
80.19.20 ↔ Arthrotomie des Sternoklavikulargelenkes, Gelenkspülung mit Drainage	80.85.99 ↔ Sonstige lokale Exzision oder Destruktion einer Gelenkläsion an der Hüfte, sonstige
80.19.21 ↔ Arthrotomie des Sternoklavikulargelenkes, Entfernung freier Gelenkkörper	80.86.00 ↔ Sonstige lokale Exzision oder Destruktion einer Gelenkläsion am Knie, n.n.bez.
80.19.29 ↔ Sonstige Arthrotomie des Sternoklavikulargelenkes	80.86.10 ↔ Arthroskopische lokale Exzision oder Destruktion am Kniegelenk
80.19.90 ↔ Arthroskopische Arthrotomie an anderer bezeichneter Lokalisation, Gelenkspülung mit Drainage	80.86.11 ↔ Débridement am Kniegelenk
80.19.91 ↔ Arthroskopische Arthrotomie an anderer bezeichneter Lokalisation, Entfernung freier Gelenkkörper	80.86.12 ↔ Zystenexstirpation am Kniegelenk
80.19.92 ↔ Arthroskopische Arthrotomie an anderer bezeichneter Lokalisation, Einlegen oder Entfernen eines Medikamententrägers	80.86.13 ↔ Exzision eines Meniskusganglions am Kniegelenk
80.19.93 ↔ Arthrotomie an anderer bezeichneter Lokalisation, Gelenkspülung mit Drainage	80.86.99 ↔ Sonstige lokale Exzision oder Destruktion einer Gelenkläsion am Knie, sonstige
80.19.94 ↔ Arthrotomie an anderer bezeichneter Lokalisation, Entfernung freier Gelenkkörper	80.87.00 ↔ Sonstige lokale Exzision oder Destruktion einer Gelenkläsion am Sprunggelenk, n.n.bez.
80.19.99 ↔ Sonstige Arthrotomie an anderer bezeichneter Lokalisation, sonstige	80.87.10 ↔ Arthroskopische lokale Exzision oder Destruktion einer Gelenkläsion am oberen Sprunggelenk
80.36.00 ↔ Gelenkbiopsie am Knie, n.n.bez.	80.87.11 ↔ Débridement am oberen Sprunggelenk
80.36.20 ↔ Arthroskopische Gelenkbiopsie am Knie	80.87.12 ↔ Zystenexstirpation am oberen Sprunggelenk
80.36.30 ↔ Offene Gelenkbiopsie am Knie	80.87.19 ↔ Sonstige lokale Exzision oder Destruktion einer Gelenkläsion am oberen Sprunggelenk
80.36.99 ↔ Gelenkbiopsie am Knie, sonstige	80.87.20 ↔ Arthroskopische lokale Exzision oder Destruktion einer Gelenkläsion am unteren Sprunggelenk
80.6x.00 ↔ Menishektomie am Knie, n.n.bez.	80.87.21 ↔ Débridement am unteren Sprunggelenk
80.6x.10 ↔ Menishektomie am Knie, arthroskopisch, partiell	80.87.22 ↔ Zystenexstirpation am unteren Sprunggelenk
80.6x.11 ↔ Menishektomie am Knie, arthroskopisch, total	80.87.29 ↔ Sonstige lokale Exzision oder Destruktion einer Gelenkläsion am unteren Sprunggelenk
80.6x.20 ↔ Menishektomie am Knie, offen chirurgisch, partiell	80.87.99 ↔ Sonstige lokale Exzision oder Destruktion einer Gelenkläsion am Sprunggelenk, sonstige
80.6x.21 ↔ Menishektomie am Knie, offen chirurgisch, total	80.88.00 ↔ Sonstige lokale Exzision oder Destruktion einer Gelenkläsion an Fuss und Zehen, n.n.bez.
80.6x.99 ↔ Menishektomie am Knie, sonstige	80.88.10 ↔ Arthroskopische lokale Exzision oder Destruktion einer Gelenkläsion an Fuss und Zehen
80.81.00 ↔ Sonstige lokale Exzision oder Destruktion einer Gelenkläsion an der Schulter, n.n.bez.	80.88.20 ↔ Débridement am Metatarsophalangealgelenk
80.81.10 ↔ Débridement am Humeroglenoidalgelenk	80.88.21 ↔ Zystenexstirpation am Metatarsophalangealgelenk
80.81.11 ↔ Zystenexstirpation am Humeroglenoidalgelenk	80.88.29 ↔ Sonstige lokale Exzision oder Destruktion am Metatarsophalangealgelenk
80.81.19 ↔ Sonstige lokale Exzision oder Destruktion am Humeroglenoidalgelenk	80.88.30 ↔ Débridement an Zehengelenken
80.81.20 ↔ Débridement am Akromioklavikulargelenk	80.88.40 ↔ Débridement an sonstigen Fussgelenken
80.81.21 ↔ Zystenexstirpation am Akromioklavikulargelenk	80.88.50 ↔ Zystenexstirpation an sonstigen Gelenken von Fuss und Zehen
80.81.29 ↔ Sonstige lokale Exzision oder Destruktion am Akromioklavikulargelenk	80.88.59 ↔ Sonstige lokale Exzision oder Destruktion an sonstigen Gelenken von Fuss und Zehen
80.81.99 ↔ Sonstige lokale Exzision oder Destruktion einer Gelenkläsion an der Schulter, sonstige	80.88.99 ↔ Sonstige lokale Exzision oder Destruktion einer Gelenkläsion an Fuss und Zehen, sonstige
80.82.00 ↔ Sonstige lokale Exzision oder Destruktion einer Gelenkläsion am Ellenbogen, n.n.bez.	80.89.00 ↔ Sonstige lokale Exzision oder Destruktion einer Gelenkläsion an anderer bezeichneter Lokalisation, n.n.bez.
80.82.10 ↔ Arthroskopische lokale Exzision oder Destruktion einer Gelenkläsion am Ellenbogen	80.89.20 ↔ Arthroskopische lokale Exzision oder Destruktion einer Gelenkläsion am Iliosakralgelenk
80.82.11 ↔ Débridement am Ellenbogengelenk	80.89.21 ↔ Débridement am Iliosakralgelenk
80.82.12 ↔ Zystenexstirpation am Ellenbogengelenk	80.89.22 ↔ Zystenexstirpation am Iliosakralgelenk
80.82.99 ↔ Sonstige lokale Exzision oder Destruktion einer Gelenkläsion am Ellenbogen, sonstige	80.89.29 ↔ Sonstige lokale Exzision oder Destruktion am Iliosakralgelenk
80.83.00 ↔ Sonstige lokale Exzision oder Destruktion einer Gelenkläsion am Handgelenk, n.n.bez.	80.91.10 ↔ Arthroskopische Exzision am Humeroglenoidalgelenk
	80.91.11 ↔ Sonstige Exzision am Humeroglenoidalgelenk
	80.91.20 ↔ Arthroskopische Exzision am Akromioklavikulargelenk
	80.91.21 ↔ Sonstige Exzision am Akromioklavikulargelenk
	80.92.10 ↔ Arthroskopische Exzision am Ellenbogen

80.92.11 ↔ Entnahme eines Knorpeltransplantates am Ellenbogengelenk	81.45.23 ↔ Rekonstruktion des hinteren Kreuzbandes mit Semitendinosus- und/oder Gracilis-Sehne, offen chirurgisch
80.93.11 ↔ Entnahme eines Knorpeltransplantates am Handgelenk	81.45.24 ↔ Rekonstruktion des vorderen Kreuzbandes mit alloplastischem Bandersatz und alloplastischer Bandunterstützung, offen chirurgisch
80.93.12 ↔ Resektion des Discus triangularis am Handgelenk	81.45.29 ↔ Sonstige Rekonstruktion an den Kreuzbändern, offen chirurgisch
80.95.10 ↔ Arthroskopische Exzision am Hüftgelenk	81.45.99 ↔ Sonstige Rekonstruktion an den Kreuzbändern, sonstige
80.95.11 ↔ Entnahme eines Knorpeltransplantates am Hüftgelenk	81.51.21 ↔ Implantation einer Totalendoprothese des Hüftgelenks bei einem Prothesenwechsel
80.95.99 ↔ Sonstige Exzision am Hüftgelenk, sonstige	81.51.22 ↔ Implantation einer Totalendoprothese des Hüftgelenks, Sonderprothese bei einem Prothesenwechsel
80.96.10 ↔ Arthroskopische Exzision am Kniegelenk	81.51.23 ↔ Implantation einer Oberflächenersatzprothese bei einem Prothesenwechsel
80.96.20 ↔ Entnahme eines Knorpeltransplantates am Kniegelenk, arthroskopisch	81.51.29 ↔ Implantation einer Totalendoprothese des Hüftgelenks bei einem Prothesenwechsel, sonstige
80.96.21 ↔ Entnahme eines Knorpeltransplantates am Kniegelenk, offen chirurgisch	81.52.00 ↔ Implantation einer Teilprothese des Hüftgelenks, Implantation von Teilkomponenten einer Hüftendoprothese, n.n.bez.
80.97.00 ↔ Sonstige Exzision am Sprunggelenk, n.n.bez.	81.52.21 ↔ Erstimplantation einer Monokopfprothese
80.97.10 ↔ Arthroskopische Exzision am oberen Sprunggelenk	81.52.22 ↔ Erstimplantation einer Duokopfprothese
80.97.11 ↔ Sonstige Exzision am oberen Sprunggelenk	81.52.29 ↔ Erstimplantation einer Teilprothese des Hüftgelenks, sonstige
80.97.20 ↔ Arthroskopische Exzision am unteren Sprunggelenk	81.52.31 ↔ Erstimplantation einer Stütz- resp. Pfannendachschale einer Hüftendoprothese
80.97.21 ↔ Sonstige Exzision am unteren Sprunggelenk	81.52.39 ↔ Erstimplantation einer Teilkomponente einer Hüftendoprothese, sonstige
80.97.30 ↔ Entnahme eines Knorpeltransplantates am Sprunggelenk	81.52.41 ↔ Implantation einer Monokopfprothese bei einem Prothesenwechsel
80.97.99 ↔ Sonstige Exzision am Sprunggelenk, sonstige	81.52.42 ↔ Implantation einer Duokopfprothese bei einem Prothesenwechsel
80.98.00 ↔ Sonstige Exzision an Fuss- und Zehengelenk, n.n.bez.	81.52.49 ↔ Implantation einer Teilprothese des Hüftgelenks bei einem Prothesenwechsel, sonstige
80.98.10 ↔ Arthroskopische Exzision an Fuss- und Zehengelenken	81.52.51 ↔ Implantation einer Stütz- resp. Pfannendachschale einer Hüftendoprothese bei einem Wechsel
80.98.11 ↔ Sonstige Exzision am Metatarsophalangealgelenk	81.52.52 ↔ Implantation des Inlays einer Hüftendoprothese bei einem Wechsel
80.98.12 ↔ Sonstige Exzision an sonstigen Fussgelenken	81.52.53 ↔ Implantation des Kopfs einer Hüftendoprothese bei einem Wechsel
80.98.13 ↔ Sonstige Exzision an Zehengelenken	81.52.54 ↔ Implantation von Kopf sowie Inlay einer Hüftendoprothese bei einem Wechsel
80.98.99 ↔ Sonstige Exzision an Fuss- und Zehengelenk, sonstige	81.52.55 ↔ Implantation von Kopf, Inlay sowie Pfanne einer Hüftendoprothese bei einem Wechsel
80.99.10 ↔ Arthroskopische Exzision am Sternoklavikulargelenk	81.52.56 ↔ Implantation von Inlay sowie Pfanne einer Hüftendoprothese bei einem Wechsel
80.99.11 ↔ Sonstige Exzision am Sternoklavikulargelenk	81.52.57 ↔ Implantation von Stütz- resp. Pfannendachschale sowie Pfanne einer Hüftendoprothese bei einem Wechsel
80.99.20 ↔ Arthroskopische Exzision am Iliosakralgelenk	81.52.58 ↔ Implantation von Stütz- resp. Pfannendachschale, Pfanne sowie Kopf einer Hüftendoprothese bei einem Wechsel
80.99.21 ↔ Sonstige Exzision am Iliosakralgelenk	81.52.59 ↔ Implantation von Teilkomponenten einer Hüftendoprothese bei einem Wechsel, sonstige
80.99.30 ↔ Arthroskopische Exzision an der Symphyse	81.52.5a ↔ Implantation von Schaft sowie Kopf einer Hüftendoprothese bei einem Wechsel
80.99.31 ↔ Sonstige Exzision an der Symphyse	81.52.5b ↔ Implantation von Schaft, Kopf sowie Inlay einer Hüftendoprothese bei einem Wechsel
81.44.10 ↔ Stabilisierung der Patella, Retinakulumspaltung, lateral	81.53 ↔ Revision ohne Ersatz einer Hüftendoprothese
81.44.11 ↔ Stabilisierung der Patella, Retinakulumspaltung, lateral mit Zügelungsoperation	81.83.00 ↔ Sonstiger Eingriff am Schultergelenk, n.n.bez.
81.44.12 ↔ Stabilisierung der Patella, Verlagerung des Patellarsehnenansatzes	81.83.10 ↔ Refixation eines osteochondralen Fragmentes, Humeroglenoidalgelenk, arthroskopisch
81.44.13 ↔ Stabilisierung der Patella, Verlagerung des Patellarsehnenansatzes mit Knochenspan	81.83.11 ↔ Refixation eines osteochondralen Fragmentes, Humeroglenoidalgelenk, offen chirurgisch
81.44.14 ↔ Stabilisierung der Patella mittels MPFL (Mediales Patello-Femorales Ligament)-Plastik	81.83.12 ↔ Refixation eines osteochondralen Fragmentes, Akromioklavikulargelenk, arthroskopisch
81.44.99 ↔ Stabilisierung der Patella, sonstige	81.83.13 ↔ Refixation eines osteochondralen Fragmentes, Akromioklavikulargelenk, offen chirurgisch
81.45.10 ↔ Rekonstruktion des vorderen Kreuzbandes mit autogener Patellarsehne, arthroskopisch	
81.45.11 ↔ Rekonstruktion des hinteren Kreuzbandes mit autogener Patellarsehne, arthroskopisch	
81.45.12 ↔ Rekonstruktion des vorderen Kreuzbandes mit Semitendinosus- und/oder Gracilis-Sehne, arthroskopisch	
81.45.13 ↔ Rekonstruktion des hinteren Kreuzbandes mit Semitendinosus- und/oder Gracilis-Sehne, arthroskopisch	
81.45.14 ↔ Rekonstruktion des vorderen Kreuzbandes mit alloplastischem Bandersatz und alloplastischer Bandunterstützung, arthroskopisch	
81.45.19 ↔ Sonstige Rekonstruktion an den Kreuzbändern, arthroskopisch	
81.45.20 ↔ Rekonstruktion des vorderen Kreuzbandes mit autogener Patellarsehne, offen chirurgisch	
81.45.21 ↔ Rekonstruktion des hinteren Kreuzbandes mit autogener Patellarsehne, offen chirurgisch	
81.45.22 ↔ Rekonstruktion des vorderen Kreuzbandes mit Semitendinosus- und/oder Gracilis-Sehne, offen chirurgisch	

81.83.18 ↔ Knorpeltransplantation und Implantation von in-vitro hergestellten Gewebekulturen, Humeroglenoidalgelenk, arthroskopisch	83.02.19 ↔ Myotomie, Andere Lokalisation
81.83.19 ↔ Knorpeltransplantation und Implantation von in-vitro hergestellten Gewebekulturen, Humeroglenoidalgelenk, offen chirurgisch	83.03.10 ↔ Bursotomie, Kopf und Hals
81.83.20 ↔ Knorpeltransplantation und Implantation von in-vitro hergestellten Gewebekulturen, Akromioklavikulargelenk, arthroskopisch	83.03.11 ↔ Bursotomie, Schulter und Axilla
81.83.21 ↔ Knorpeltransplantation und Implantation von in-vitro hergestellten Gewebekulturen, Akromioklavikulargelenk, offen chirurgisch	83.03.12 ↔ Bursotomie, Oberarm und Ellenbogen
81.83.26 ↔ Subchondrale Knocheneröffnung, Humeroglenoidalgelenk, arthroskopisch	83.03.13 ↔ Bursotomie, Unterarm
81.83.27 ↔ Subchondrale Knocheneröffnung, Humeroglenoidalgelenk, offen chirurgisch	83.03.14 ↔ Bursotomie, Brustwand, Bauch und Rücken
81.83.28 ↔ Subchondrale Knocheneröffnung, Akromioklavikulargelenk, arthroskopisch	83.03.15 ↔ Bursotomie, Leisten- und Genitalregion und Gesäss
81.83.29 ↔ Subchondrale Knocheneröffnung, Akromioklavikulargelenk, offen chirurgisch	83.03.16 ↔ Bursotomie, Untere Extremität
81.83.30 ↔ Subchondrale Knocheneröffnung mit Einbringen eines azellulären Implantats, Humeroglenoidalgelenk, arthroskopisch	83.03.19 ↔ Bursotomie, Andere Lokalisation
81.83.31 ↔ Subchondrale Knocheneröffnung mit Einbringen eines azellulären Implantats, Akromioklavikulargelenk, arthroskopisch	83.09.10 ↔ Fremdkörperentfernung aus Muskel, Sehne oder Faszie, Kopf und Hals
81.83.32 ↔ Refixation des Labrum glenoidale, arthroskopisch	83.09.11 ↔ Fremdkörperentfernung aus Muskel, Sehne oder Faszie, Schulter und Axilla
81.83.33 ↔ Erweiterung des subakromialen Raumes, arthroskopisch	83.09.12 ↔ Fremdkörperentfernung aus Muskel, Sehne oder Faszie, Oberarm und Ellenbogen
81.83.34 ↔ Kapselraffung mit Fixation am Glenoid, arthroskopisch	83.09.13 ↔ Fremdkörperentfernung aus Muskel, Sehne oder Faszie, Unterarm
81.83.35 ↔ Subchondrale Knocheneröffnung mit Einbringen eines azellulären Implantats, Humeroglenoidalgelenk, offen chirurgisch	83.09.14 ↔ Fremdkörperentfernung aus Muskel, Sehne oder Faszie, Brustwand, Bauch und Rücken
81.83.36 ↔ Subchondrale Knocheneröffnung mit Einbringen eines azellulären Implantats, Akromioklavikulargelenk, offen chirurgisch	83.09.15 ↔ Fremdkörperentfernung aus Muskel, Sehne oder Faszie, Leisten- und Genitalregion und Gesäss
81.83.39 ↔ Refixation und Plastik am Kapselbandapparat des Schultergelenkes, sonstige, arthroskopisch	83.09.16 ↔ Fremdkörperentfernung aus Muskel, Sehne oder Faszie, Untere Extremität
81.83.40 ↔ Resektionsarthroplastik am Schultergelenk	83.09.19 ↔ Fremdkörperentfernung aus Muskel, Sehne oder Faszie, Andere Lokalisation
81.83.41 ↔ Refixation des Limbus, offen chirurgisch	83.11 ↔ Tenotomie der Achillessehne
81.83.42 ↔ Vordere und Hintere Pfannenrandplastik	83.12 ↔ Tenotomie der Hüft-Adduktoren
81.83.43 ↔ Vordere und Hintere Kapselplastik	83.13.10 ↔ Inzision einer Sehne, Kopf und Hals
81.83.44 ↔ Akromioplastik mit Durchtrennung des Ligamentum coracoacromiale, offen chirurgisch	83.13.11 ↔ Inzision einer Sehne, Schulter und Axilla
81.83.49 ↔ Refixation und Plastik am Kapselbandapparat des Schultergelenkes, sonstige, offen chirurgisch	83.13.12 ↔ Inzision einer Sehne, Oberarm und Ellenbogen
81.83.99 ↔ Sonstiger Eingriff am Schultergelenk, sonstige	83.13.13 ↔ Inzision einer Sehne, Unterarm
82.21 ↔ Exzision einer Läsion an einer Sehnenscheide der Hand	83.13.14 ↔ Inzision einer Sehne, Brustwand, Bauch und Rücken
82.35.00 ↔ Sonstige Fasziektomie der Hand, n.n.bez.	83.13.15 ↔ Inzision einer Sehne, Leisten- und Genitalregion und Gesäss
82.35.10 ↔ Fasziektomie der Hohlhand	83.13.16 ↔ Inzision einer Sehne, Untere Extremität
82.35.11 ↔ Fasziektomie der Hand und Finger mit Neurolyse	83.13.20 ↔ Durchtrennung einer Sehne, Kopf und Hals
82.35.12 ↔ Fasziektomie der Hand und Finger mit Neurolyse und Arteriolyse	83.13.21 ↔ Durchtrennung einer Sehne, Schulter und Axilla
82.35.13 ↔ Fasziektomie der Hand und Finger mit Arthrolyse	83.13.22 ↔ Durchtrennung einer Sehne, Oberarm und Ellenbogen
82.35.99 ↔ Sonstige Fasziektomie der Hand, sonstige	83.13.23 ↔ Durchtrennung einer Sehne, Unterarm
82.46.00 ↔ Naht an Muskel oder Faszie der Hand, n.n.bez.	83.13.24 ↔ Durchtrennung einer Sehne, Brustwand, Bauch und Rücken
82.46.10 ↔ Naht an einer Faszie der Hand	83.13.25 ↔ Durchtrennung einer Sehne, Leisten- und genitalregion und Gesäss
82.46.20 ↔ Naht an einem Muskel der Hand	83.13.26 ↔ Durchtrennung einer Sehne, Untere Extremität
82.46.99 ↔ Naht an Muskel oder Faszie der Hand, sonstige	83.14.10 ↔ Fasziotomie oder Aponeurotomie, Kopf und Hals
82.58 ↔ Sonstiger Transfer oder Transplantation eines Handmuskels	83.14.11 ↔ Fasziotomie oder Aponeurotomie, Schulter und Axilla
82.59 ↔ Sonstige Transposition eines Handmuskels	83.14.12 ↔ Fasziotomie oder Aponeurotomie, Oberarm und Ellenbogen
83.02.10 ↔ Myotomie, Kopf und Hals	83.14.13 ↔ Fasziotomie oder Aponeurotomie, Unterarm
83.02.11 ↔ Myotomie, Schulter und Axilla	83.14.14 ↔ Fasziotomie oder Aponeurotomie, Brustwand, Bauch und Rücken
83.02.12 ↔ Myotomie, Oberarm und Ellenbogen	83.14.15 ↔ Fasziotomie oder Aponeurotomie, Leisten- und Genitalregion und Gesäss
83.02.13 ↔ Myotomie, Unterarm	83.14.16 ↔ Fasziotomie oder Aponeurotomie, Untere Extremität
83.02.14 ↔ Myotomie, Brustwand, Bauch und Rücken	83.19.10 ↔ Durchtrennung eines Muskels, Kopf und Hals
83.02.15 ↔ Myotomie, Leisten- und Genitalregion und Gesäss	83.19.11 ↔ Durchtrennung eines Muskels, Schulter und Axilla
83.02.16 ↔ Myotomie, Untere Extremität	83.19.12 ↔ Durchtrennung eines Muskels, Oberarm und Ellenbogen
	83.19.13 ↔ Durchtrennung eines Muskels, Unterarm
	83.19.14 ↔ Durchtrennung eines Muskels, Brustwand, Bauch und Rücken
	83.19.15 ↔ Durchtrennung eines Muskels, Leisten- und Genitalregion und Gesäss
	83.19.16 ↔ Durchtrennung eines Muskels, Untere Extremität
	83.19.20 ↔ Desinsertion von Muskel, Sehne und Faszie, Kopf und Hals
	83.19.21 ↔ Desinsertion von Muskel, Sehne und Faszie, Schulter und Axilla

83.19.22 ↔	Desinsertion von Muskel, Sehne und Faszie, Oberarm und Ellenbogen	83.44.10 ↔	Sonstige Fasziektomie, Kopf und Hals
83.19.23 ↔	Desinsertion von Muskel, Sehne und Faszie, Unterarm	83.44.11 ↔	Sonstige Fasziektomie, Schulter und Axilla
83.19.24 ↔	Desinsertion von Muskel, Sehne und Faszie, Brustwand, Bauch und Rücken	83.44.12 ↔	Sonstige Fasziektomie, Oberarm und Ellenbogen
83.19.25 ↔	Desinsertion von Muskel, Sehne und Faszie, Leisten- und Genitalregion und Gesäss	83.44.13 ↔	Sonstige Fasziektomie, Unterarm
83.19.26 ↔	Desinsertion von Muskel, Sehne und Faszie, Untere Extremität	83.44.14 ↔	Sonstige Fasziektomie, Brustwand, Bauch und Rücken
83.21.11 ↔	Offene Biopsie an den Weichteilen	83.44.15 ↔	Sonstige Fasziektomie, Leisten- und Genitalregion und Gesäss
83.21.21 ↔	Offene Biopsie am Muskel	83.44.16 ↔	Sonstige Fasziektomie, Untere Extremität
83.21.30 ↔	Biopsie an den Weichteilen, Biopsie an einem Schleimbeutel	83.44.19 ↔	Sonstige Fasziektomie, Andere Lokalisation
83.31.10 ↔	Exzision einer Läsion an einer Sehnenscheide, Kopf und Hals	83.44.99 ↔	Sonstige Fasziektomie, sonstige
83.31.11 ↔	Exzision einer Läsion an einer Sehnenscheide, Schulter und Axilla	83.45.10 ↔	Sonstige Myektomie, Kopf und Hals
83.31.12 ↔	Exzision einer Läsion an einer Sehnenscheide, Oberarm und Ellenbogen	83.45.11 ↔	Sonstige Myektomie, Schulter und Axilla
83.31.13 ↔	Exzision einer Läsion an einer Sehnenscheide, Unterarm	83.45.12 ↔	Sonstige Myektomie, Oberarm und Ellenbogen
83.31.14 ↔	Exzision einer Läsion an einer Sehnenscheide, Brustwand, Bauch und Rücken	83.45.13 ↔	Sonstige Myektomie, Unterarm
83.31.15 ↔	Exzision einer Läsion an einer Sehnenscheide, Leisten- und Genitalregion und Gesäss	83.45.14 ↔	Sonstige Myektomie, Brustwand, Bauch und Rücken
83.31.16 ↔	Exzision einer Läsion an einer Sehnenscheide, Untere Extremität	83.45.15 ↔	Sonstige Myektomie, Leisten- und Genitalregion und Gesäss
83.32.10 ↔	Exzision einer Läsion an einem Muskel, Kopf und Hals	83.45.16 ↔	Sonstige Myektomie, Untere Extremität
83.32.11 ↔	Exzision einer Läsion an einem Muskel, Schulter und Arm	83.45.19 ↔	Sonstige Myektomie, Andere Lokalisation
83.32.12 ↔	Exzision einer Läsion an einem Muskel, Brustwand, Bauch und Rücken	83.49.10 ↔	Exzision einer Sehnenscheide, Kopf und Hals
83.32.13 ↔	Exzision einer Läsion an einem Muskel, Leisten- und Genitalregion und Gesäss	83.49.11 ↔	Exzision einer Sehnenscheide, Schulter und Axilla
83.32.14 ↔	Exzision einer Läsion an einem Muskel, Untere Extremität	83.49.12 ↔	Exzision einer Sehnenscheide, Oberarm und Ellenbogen
83.32.19 ↔	Exzision einer Läsion an einem Muskel, Andere Lokalisation	83.49.13 ↔	Exzision einer Sehnenscheide, Unterarm
83.39.10 ↔	Exzision einer Läsion an einer Sehne, Kopf und Hals	83.49.14 ↔	Exzision einer Sehnenscheide, Brustwand und Rücken
83.39.11 ↔	Exzision einer Läsion an einer Sehne, Schulter und Arm	83.49.15 ↔	Exzision einer Sehnenscheide, Leisten- und Genitalregion und Gesäss
83.39.12 ↔	Exzision einer Läsion an anderen Weichteilen, Exzision einer Läsion an einer Sehne, Brustwand, Bauch und Rücken	83.49.16 ↔	Exzision einer Sehnenscheide, Untere Extremität
83.39.13 ↔	Exzision einer Läsion an einer Sehne, Leisten- und Genitalregion und Gesäss	83.49.20 ↔	Kompartmentresektion, Kopf und Hals
83.39.14 ↔	Exzision einer Läsion an einer Sehne, Untere Extremität	83.49.21 ↔	Kompartmentresektion, Schulter und Axilla
83.39.20 ↔	Exzision einer Läsion an einer Faszie, Kopf und Hals	83.49.22 ↔	Kompartmentresektion, Oberarm und Ellenbogen
83.39.21 ↔	Exzision einer Läsion an einer Faszie, Schulter und Arm	83.49.23 ↔	Kompartmentresektion, Unterarm
83.39.22 ↔	Exzision einer Läsion an einer Faszie, Brustwand, Bauch und Rücken	83.49.24 ↔	Kompartmentresektion, Brustwand, Bauch und Rücken
83.39.23 ↔	Exzision einer Läsion an einer Faszie, Leisten- und Genitalregion und Gesäss	83.49.25 ↔	Kompartmentresektion, Leisten- und Genitalregion und Gesäss
83.39.24 ↔	Exzision einer Läsion an einer Faszie, Untere Extremität	83.49.26 ↔	Kompartmentresektion, Untere Extremität
83.41 ↔	Exzision einer Sehne zur Transplantation	83.49.29 ↔	Kompartmentresektion, Andere Lokalisation
83.42.10 ↔	Sonstige Tenonektomie, Kopf und Hals	83.49.30 ↔	Sonstige Exzision von Weichteilen, Kopf und Hals
83.42.11 ↔	Sonstige Tenonektomie, Schulter und Axilla	83.49.31 ↔	Sonstige Exzision von Weichteilen, Schulter und Axilla
83.42.12 ↔	Sonstige Tenonektomie, Oberarm und Ellenbogen	83.49.32 ↔	Sonstige Exzision von Weichteilen, Oberarm und Ellenbogen
83.42.13 ↔	Sonstige Tenonektomie, Unterarm	83.49.33 ↔	Sonstige Exzision von Weichteilen, Unterarm
83.42.14 ↔	Sonstige Tenonektomie, Brustwand, Bauch und Rücken	83.49.34 ↔	Sonstige Exzision von Weichteilen, Brustwand, Bauch und Rücken
83.42.15 ↔	Sonstige Tenonektomie, Leisten- und Genitalregion und Gesäss	83.49.35 ↔	Sonstige Exzision von Weichteilen, Leisten- und Genitalregion und Gesäss
83.42.16 ↔	Sonstige Tenonektomie, Untere Extremität	83.49.36 ↔	Sonstige Exzision von Weichteilen, Untere Extremität
83.42.19 ↔	Sonstige Tenonektomie, Andere Lokalisation	83.49.39 ↔	Sonstige Exzision von Weichteilen, Andere Lokalisation
83.44.00 ↔	Sonstige Fasziektomie, n.n.bez.	83.5x.10 ↔	Bursektomie, Kopf und Hals
		83.5x.11 ↔	Bursektomie, Schulter und Axilla
		83.5x.12 ↔	Bursektomie, Oberarm und Ellenbogen
		83.5x.13 ↔	Bursektomie, Unterarm
		83.5x.14 ↔	Bursektomie, Brustwand, Bauch und Rücken
		83.5x.15 ↔	Bursektomie, Leisten- und Genitalregion und Gesäss
		83.5x.16 ↔	Bursektomie, Untere Extremität
		83.5x.19 ↔	Bursektomie, Andere Lokalisation
		83.61.11 ↔	Naht einer Sehnenscheide, Schulter und Axilla
		83.61.12 ↔	Naht einer Sehnenscheide, Oberarm und Ellenbogen
		83.61.13 ↔	Naht einer Sehnenscheide, Unterarm
		83.61.14 ↔	Naht einer Sehnenscheide, Brustwand, Bauch und Rücken
		83.61.15 ↔	Naht einer Sehnenscheide, Leisten- und Genitalregion und Gesäss
		83.61.16 ↔	Naht einer Sehnenscheide, Untere Extremität
		83.61.19 ↔	Naht einer Sehnenscheide, Andere Lokalisation

83.62.10 ↔ Sekundäre Naht einer Sehne, Kopf und Hals	83.75.15 ↔ Sehnentransfer oder -transplantation, Leisten- und Genitalregion und Gesäss
83.62.11 ↔ Sekundäre Naht einer Sehne, Schulter und Axilla	83.75.16 ↔ Sehnentransfer oder -transplantation, Untere Extremität
83.62.12 ↔ Sekundäre Naht einer Sehne, Oberarm und Ellenbogen	83.75.19 ↔ Sehnentransfer oder -transplantation, Andere Lokalisation
83.62.13 ↔ Sekundäre Naht einer Sehne, Unterarm	83.75.99 ↔ Sehnentransfer oder -transplantation, sonstige
83.62.14 ↔ Sekundäre Naht einer Sehne, Brustwand, Bauch und Rücken	83.77.10 ↔ Muskeltransfer oder -transplantation, Kopf und Hals
83.62.15 ↔ Sekundäre Naht einer Sehne, Leisten- und Genitalregion und Gesäss	83.77.11 ↔ Muskeltransfer oder -transplantation, Schulter und Axilla
83.62.16 ↔ Sekundäre Naht einer Sehne, Untere Extremität	83.77.12 ↔ Muskeltransfer oder -transplantation, Oberarm und Ellenbogen
83.62.19 ↔ Sekundäre Naht einer Sehne, Andere Lokalisation	83.77.13 ↔ Muskeltransfer oder -transplantation, Unterarm
83.64.10 ↔ Sonstige Naht einer Sehne, Kopf und Hals	83.77.14 ↔ Muskeltransfer oder -transplantation, Brustwand, Bauch und Rücken
83.64.11 ↔ Sonstige Naht einer Sehne, Schulter und Axilla	83.77.15 ↔ Muskeltransfer oder -transplantation, Leisten- und Genitalregion und Gesäss
83.64.12 ↔ Sonstige Naht einer Sehne, Oberarm und Ellenbogen	83.77.16 ↔ Muskeltransfer oder -transplantation, Untere Extremität
83.64.13 ↔ Sonstige Naht einer Sehne, Unterarm	83.77.19 ↔ Muskeltransfer oder -transplantation, Andere Lokalisation
83.64.14 ↔ Sonstige Naht einer Sehne, Brustwand, Bauch und Rücken	83.79 ↔ Sonstige Muskeltransposition
83.64.15 ↔ Sonstige Naht einer Sehne, Leisten- und Genitalregion und Gesäss	83.81.10 ↔ Sehnentransplantation, Kopf und Hals
83.64.16 ↔ Sonstige Naht einer Sehne, Untere Extremität	83.81.11 ↔ Sehnentransplantation, Schulter und Axilla
83.64.19 ↔ Sonstige Naht einer Sehne, Andere Lokalisation	83.81.12 ↔ Sehnentransplantation, Oberarm und Ellenbogen
83.65.10 ↔ Sonstige Naht an Muskel oder Faszie, Kopf und Hals	83.81.13 ↔ Sehnentransplantation, Unterarm
83.65.11 ↔ Sonstige Naht an Muskel oder Faszie, Schulter und Axilla	83.81.14 ↔ Sehnentransplantation, Brustwand, Bauch und Rücken
83.65.12 ↔ Sonstige Naht an Muskel oder Faszie, Oberarm und Ellenbogen	83.81.15 ↔ Sehnentransplantation, Leisten- und Genitalregion und Gesäss
83.65.13 ↔ Sonstige Naht an Muskel oder Faszie, Unterarm	83.81.16 ↔ Sehnentransplantation, Untere Extremität
83.65.14 ↔ Sonstige Naht an Muskel oder Faszie, Brustwand, Bauch und Rücken	83.81.19 ↔ Sehnentransplantation, Andere Lokalisation
83.65.15 ↔ Sonstige Naht an Muskel oder Faszie, Leisten- und Genitalregion und Gesäss	83.81.99 ↔ Sehnentransplantation, sonstige
83.65.16 ↔ Sonstige Naht an Muskel oder Faszie, Untere Extremität	83.85.10 ↔ Verlängerung von Muskel oder Sehne, Kopf und Hals
83.72.10 ↔ Sehnenrückverlagerung, Kopf und Hals	83.85.11 ↔ Verlängerung von Muskel oder Sehne, Schulter und Axilla
83.72.11 ↔ Sehnenrückverlagerung, Schulter und Axilla	83.85.12 ↔ Verlängerung von Muskel oder Sehne, Oberarm und Ellenbogen
83.72.12 ↔ Sehnenrückverlagerung, Oberarm und Ellenbogen	83.85.13 ↔ Verlängerung von Muskel oder Sehne, Unterarm
83.72.13 ↔ Sehnenrückverlagerung, Unterarm	83.85.14 ↔ Verlängerung von Muskel oder Sehne, Brustwand, Bauch und Rücken
83.72.14 ↔ Sehnenrückverlagerung, Brustwand, Bauch und Rücken	83.85.15 ↔ Verlängerung von Muskel oder Sehne, Leisten- und Genitalregion und Gesäss
83.72.15 ↔ Sehnenrückverlagerung, Leisten- und Genitalregion und Gesäss	83.85.16 ↔ Verlängerung von Muskel oder Sehne, Untere Extremität
83.72.16 ↔ Sehnenrückverlagerung, Untere Extremität	83.85.19 ↔ Verlängerung von Muskel oder Sehne, Andere Lokalisation
83.73.10 ↔ Reinsertion einer Sehne, Kopf und Hals	83.85.20 ↔ Verkürzung von Muskel oder Sehne, Kopf und Hals
83.73.11 ↔ Reinsertion einer Sehne, Schulter und Axilla	83.85.21 ↔ Verkürzung von Muskel oder Sehne, Schulter und Axilla
83.73.12 ↔ Reinsertion einer Sehne, Oberarm und Ellenbogen	83.85.22 ↔ Verkürzung von Muskel oder Sehne, Oberarm und Ellenbogen
83.73.13 ↔ Reinsertion einer Sehne, Unterarm	83.85.23 ↔ Verkürzung von Muskel oder Sehne, Unterarm
83.73.14 ↔ Reinsertion einer Sehne, Brustwand, Bauch und Rücken	83.85.24 ↔ Verkürzung von Muskel oder Sehne, Brustwand, Bauch und Rücken
83.73.15 ↔ Reinsertion einer Sehne, Leisten- und Genitalregion und Gesäss	83.85.25 ↔ Verkürzung von Muskel oder Sehne, Leisten- und Genitalregion und Gesäss
83.73.16 ↔ Reinsertion einer Sehne, Untere Extremität	83.85.26 ↔ Verkürzung von Muskel oder Sehne, Untere Extremität
83.73.19 ↔ Reinsertion einer Sehne, Andere Lokalisation	83.85.29 ↔ Verkürzung von Muskel oder Sehne, Andere Lokalisation
83.74.10 ↔ Reinsertion eines Muskels, Kopf und Hals	83.86 ↔ Quadrizepssehnen-Rekonstruktion
83.74.11 ↔ Reinsertion eines Muskels, Schulter und Axilla	83.87.10 ↔ Muskelplastik, Kopf und Hals
83.74.12 ↔ Reinsertion eines Muskels, Oberarm und Ellenbogen	83.87.11 ↔ Muskelplastik, Schulter und Axilla
83.74.13 ↔ Reinsertion eines Muskels, Unterarm	83.87.12 ↔ Muskelplastik, Oberarm und Ellenbogen
83.74.14 ↔ Reinsertion eines Muskels, Brustwand, Bauch und Rücken	83.87.13 ↔ Muskelplastik, Unterarm
83.74.15 ↔ Reinsertion eines Muskels, Leisten- und Genitalregion	83.87.14 ↔ Muskelplastik, Brustwand, Bauch und Rücken
83.74.16 ↔ Reinsertion eines Muskels, Untere Extremität	83.87.15 ↔ Muskelplastik, Leisten- und Genitalregion und Gesäss
83.74.19 ↔ Reinsertion eines Muskels, Andere Lokalisation	83.87.16 ↔ Muskelplastik, Untere Extremität
83.75.10 ↔ Sehnentransfer oder -transplantation, Kopf und Hals	83.88.10 ↔ Augmentation einer Sehne, Kopf und Hals
83.75.11 ↔ Sehnentransfer oder -transplantation, Schulter und Axilla	
83.75.12 ↔ Sehnentransfer oder -transplantation, Oberarm und Ellenbogen	
83.75.13 ↔ Sehnentransfer oder -transplantation, Unterarm	
83.75.14 ↔ Sehnentransfer oder -transplantation, Brustwand, Bauch und Rücken	

83.88.11 ↔	Augmentation einer Sehne, Schulter und Axilla	83.89.21 ↔	Deckung eines Defekts an einer Faszie, Schulter und Axilla
83.88.12 ↔	Augmentation einer Sehne, Oberarm und Ellenbogen	83.89.22 ↔	Deckung eines Defekts an einer Faszie, Oberarm und Ellenbogen
83.88.13 ↔	Augmentation einer Sehne, Unterarm	83.89.23 ↔	Deckung eines Defekts an einer Faszie, Unterarm
83.88.14 ↔	Augmentation einer Sehne, Brustwand, Bauch und Rücken	83.89.24 ↔	Deckung eines Defekts an einer Faszie, Brustwand, Bauch und Rücken
83.88.15 ↔	Augmentation einer Sehne, Leisten- und Genitalregion und Gesäss	83.89.25 ↔	Deckung eines Defekts an einer Faszie, Leisten- und Genitalregion und Gesäss
83.88.16 ↔	Augmentation einer Sehne, Untere Extremität	83.89.26 ↔	Deckung eines Defekts an einer Faszie, untere Extremität
83.88.19 ↔	Augmentation einer Sehne, Andere Lokalisation	83.89.90 ↔	Sonstige plastische Operationen an der Faszie, Kopf und Hals
83.88.20 ↔	Sehnenerersatzplastik, Kopf und Hals	83.89.91 ↔	Sonstige plastische Operationen an der Faszie, Schulter und Axilla
83.88.21 ↔	Sehnenerersatzplastik, Schulter und Axilla	83.89.92 ↔	Sonstige plastische Operationen an der Faszie, Oberarm und Ellenbogen
83.88.22 ↔	Sehnenerersatzplastik, Oberarm und Ellenbogen	83.89.93 ↔	Sonstige plastische Operationen an der Faszie, Unterarm
83.88.23 ↔	Sehnenerersatzplastik, Unterarm	83.89.94 ↔	Sonstige plastische Operationen an der Faszie, Brustwand, Bauch und Rücken
83.88.24 ↔	Sehnenerersatzplastik, Brustwand, Bauch und Rücken	83.89.95 ↔	Sonstige plastische Operationen an der Faszie, Leisten- und Genitalregion und Gesäss
83.88.25 ↔	Sehnenerersatzplastik, Leisten- und Genitalregion und Gesäss	83.89.96 ↔	Sonstige plastische Operationen an der Faszie, Untere Extremität
83.88.26 ↔	Sehnenerersatzplastik, Untere Extremität	83.91.10 ↔	Lösung von Adhäsionen von Muskel, Sehne, Faszie und Bursa, Kopf und Hals
83.88.29 ↔	Sehnenerersatzplastik, Andere Lokalisation	83.91.11 ↔	Lösung von Adhäsionen von Muskel, Sehne, Faszie und Bursa, Schulter und Axilla
83.88.30 ↔	Schaffung eines Sehnentransplantatlagers, Kopf und Hals	83.91.12 ↔	Lösung von Adhäsionen von Muskel, Sehne, Faszie und Bursa, Oberarm und Ellenbogen
83.88.31 ↔	Schaffung eines Sehnentransplantatlagers, Schulter und Axilla	83.91.13 ↔	Lösung von Adhäsionen von Muskel, Sehne, Faszie und Bursa, Unterarm
83.88.32 ↔	Schaffung eines Sehnentransplantatlagers, Oberarm und Ellenbogen	83.91.14 ↔	Lösung von Adhäsionen von Muskel, Sehne, Faszie und Bursa, Brustwand, Bauch und Rücken
83.88.33 ↔	Schaffung eines Sehnentransplantatlagers, Unterarm	83.91.15 ↔	Lösung von Adhäsionen von Muskel, Sehne, Faszie und Bursa, Leisten- und Genitalregion und Gesäss
83.88.34 ↔	Schaffung eines Sehnentransplantatlagers, Brustwand, Bauch und Rücken	83.91.16 ↔	Lösung von Adhäsionen von Muskel, Sehne, Faszie und Bursa, Untere Extremität
83.88.35 ↔	Schaffung eines Sehnentransplantatlagers, Leisten- und Genitalregion und Gesäss	83.99.10 ↔	Andere Operationen an Sehnen, Kopf und Hals
83.88.36 ↔	Schaffung eines Sehnentransplantatlagers, Untere Extremität	83.99.11 ↔	Andere Operationen an Sehnen, Schulter und Axilla
83.88.39 ↔	Schaffung eines Sehnentransplantatlagers, Andere Lokalisation	83.99.12 ↔	Andere Operationen an Sehnen, Oberarm und Ellenbogen
83.88.40 ↔	Tenodese, Kopf und Hals	83.99.13 ↔	Andere Operationen an Sehnen, Unterarm
83.88.41 ↔	Tenodese, Schulter und Axilla	83.99.14 ↔	Andere Operationen an Sehnen, Brustwand, Bauch und Rücken
83.88.42 ↔	Tenodese, Oberarm und Ellenbogen	83.99.15 ↔	Andere Operationen an Sehnen, Leisten- und Genitalregion und Gesäss
83.88.43 ↔	Tenodese, Unterarm	83.99.16 ↔	Andere Operationen an Sehnen, Untere Extremität
83.88.44 ↔	Tenodese, Brustwand, Bauch und Rücken	83.99.20 ↔	Andere Operationen an Muskel, Faszie und Bursa, Kopf und Hals
83.88.45 ↔	Tenodese, Leisten- und Genitalregion und Gesäss	83.99.21 ↔	Andere Operationen an Muskel, Faszie und Bursa, Schulter und Axilla
83.88.46 ↔	Tenodese, Untere Extremität	83.99.22 ↔	Andere Operationen an Muskel, Faszie und Bursa, Oberarm und Ellenbogen
83.88.49 ↔	Tenodese, Andere Lokalisation	83.99.23 ↔	Andere Operationen an Muskel, Faszie und Bursa, Unterarm
83.88.90 ↔	Sonstige plastische Operationen an der Sehne, Kopf und Hals	83.99.24 ↔	Andere Operationen an Muskel, Faszie und Bursa, Brustwand, Bauch und Rücken
83.88.91 ↔	Sonstige plastische Operationen an der Sehne, Schulter und Axilla	83.99.25 ↔	Andere Operationen an Muskel, Faszie und Bursa, Leisten- und Genitalregion und Gesäss
83.88.92 ↔	Sonstige plastische Operationen an der Sehne, Oberarm und Ellenbogen	83.99.26 ↔	Andere Operationen an Muskel, Faszie und Bursa, Untere Extremität
83.88.93 ↔	Sonstige plastische Operationen an der Sehne, Unterarm	83.99.30 ↔	Revision ohne Ersatz eines Skelettmuskelstimulators
83.88.94 ↔	Sonstige plastische Operationen an der Sehne, Brustwand, Bauch und Rücken	85.12 ↔	Offene Biopsie an der Mamma
83.88.95 ↔	Sonstige plastische Operationen an der Sehne, Leisten- und Genitalregion und Gesäss	85.20 ↔	Exzision oder Destruktion von Mammagewebe, n.n.bez.
83.88.96 ↔	Sonstige plastische Operationen an der Sehne, Untere Extremität	85.21 ↔	Lokale Exzision einer Läsion an der Mamma
83.89.10 ↔	Verlängerung, Verkürzung und Doppelung einer Faszie, Kopf und Hals	85.25 ↔	Exzision einer Brustwarze
83.89.11 ↔	Verlängerung, Verkürzung und Doppelung einer Faszie, Schulter und Axilla		
83.89.12 ↔	Verlängerung, Verkürzung und Doppelung einer Faszie, Oberarm und Ellenbogen		
83.89.13 ↔	Verlängerung, Verkürzung und Doppelung einer Faszie, Unterarm		
83.89.14 ↔	Verlängerung, Verkürzung und Doppelung einer Faszie, Brustwand, Bauch und Rücken		
83.89.15 ↔	Verlängerung, Verkürzung und Doppelung einer Faszie, Leisten- und Genitalregion und Gesäss		
83.89.16 ↔	Verlängerung, Verkürzung und Doppelung einer Faszie, Untere Extremität		
83.89.20 ↔	Deckung eines Defekts an einer Faszie, Kopf und Hals		

86.41.11 ↔ Radikale und grossflächige Exzision von Läsion oder Gewebe an Haut und Subkutangewebe, ohne primären Wundverschluss, am Kopf	86.42.1b ↔ Radikale und grossflächige Exzision von Läsion oder Gewebe an Haut und Subkutangewebe, mit primärem Wundverschluss, an Oberschenkel und Knie
86.41.12 ↔ Radikale und grossflächige Exzision von Läsion oder Gewebe an Haut und Subkutangewebe, ohne primären Wundverschluss, am Hals	86.42.1c ↔ Radikale und grossflächige Exzision von Läsion oder Gewebe an Haut und Subkutangewebe, mit primärem Wundverschluss, an Unterschenkel
86.41.13 ↔ Radikale und grossflächige Exzision von Läsion oder Gewebe an Haut und Subkutangewebe, ohne primären Wundverschluss, an Schulter und Axilla	86.42.1d ↔ Radikale und grossflächige Exzision von Läsion oder Gewebe an Haut und Subkutangewebe, mit primärem Wundverschluss, am Fuss
86.41.14 ↔ Radikale und grossflächige Exzision von Läsion oder Gewebe an Haut und Subkutangewebe, ohne primären Wundverschluss, an Oberarm und Ellenbogen	86.43.11 ↔ Radikale und grossflächige Exzision von Läsion oder Gewebe an Haut und Subkutangewebe, mit plastischer Deckung, am Kopf
86.41.15 ↔ Radikale und grossflächige Exzision von Läsion oder Gewebe an Haut und Subkutangewebe, ohne primären Wundverschluss, an Unterarm	86.43.12 ↔ Radikale und grossflächige Exzision von Läsion oder Gewebe an Haut und Subkutangewebe, mit plastischer Deckung, am Hals
86.41.16 ↔ Radikale und grossflächige Exzision von Läsion oder Gewebe an Haut und Subkutangewebe, ohne primären Wundverschluss, an der Hand	86.43.13 ↔ Radikale und grossflächige Exzision von Läsion oder Gewebe an Haut und Subkutangewebe, mit plastischer Deckung, an Schulter und Axilla
86.41.17 ↔ Radikale und grossflächige Exzision von Läsion oder Gewebe an Haut und Subkutangewebe, ohne primären Wundverschluss, an Brustwand und Rücken	86.43.14 ↔ Radikale und grossflächige Exzision von Läsion oder Gewebe an Haut und Subkutangewebe, mit plastischer Deckung, an Oberarm und Ellenbogen
86.41.18 ↔ Radikale und grossflächige Exzision von Läsion oder Gewebe an Haut und Subkutangewebe, ohne primären Wundverschluss, an Bauchregion und Leiste	86.43.15 ↔ Radikale und grossflächige Exzision von Läsion oder Gewebe an Haut und Subkutangewebe, mit plastischer Deckung, an Unterarm
86.41.1a ↔ Radikale und grossflächige Exzision von Läsion oder Gewebe an Haut und Subkutangewebe, ohne primären Wundverschluss, am Gesäss	86.43.16 ↔ Radikale und grossflächige Exzision von Läsion oder Gewebe an Haut und Subkutangewebe, mit plastischer Deckung, an der Hand
86.41.1b ↔ Radikale und grossflächige Exzision von Läsion oder Gewebe an Haut und Subkutangewebe, ohne primären Wundverschluss, an Oberschenkel und Knie	86.43.17 ↔ Radikale und grossflächige Exzision von Läsion oder Gewebe an Haut und Subkutangewebe, mit plastischer Deckung, an Brustwand und Rücken
86.41.1c ↔ Radikale und grossflächige Exzision von Läsion oder Gewebe an Haut und Subkutangewebe, ohne primären Wundverschluss, an Unterschenkel	86.43.18 ↔ Radikale und grossflächige Exzision von Läsion oder Gewebe an Haut und Subkutangewebe, mit plastischer Deckung, an Bauchregion und Leiste
86.41.1d ↔ Radikale und grossflächige Exzision von Läsion oder Gewebe an Haut und Subkutangewebe, ohne primären Wundverschluss, am Fuss	86.43.1a ↔ Radikale und grossflächige Exzision von Läsion oder Gewebe an Haut und Subkutangewebe, mit plastischer Deckung, am Gesäss
86.42.11 ↔ Radikale und grossflächige Exzision von Läsion oder Gewebe an Haut und Subkutangewebe, mit primärem Wundverschluss, am Kopf	86.43.1b ↔ Radikale und grossflächige Exzision von Läsion oder Gewebe an Haut und Subkutangewebe, mit plastischer Deckung, an Oberschenkel und Knie
86.42.12 ↔ Radikale und grossflächige Exzision von Läsion oder Gewebe an Haut und Subkutangewebe, mit primärem Wundverschluss, am Hals	86.43.1c ↔ Radikale und grossflächige Exzision von Läsion oder Gewebe an Haut und Subkutangewebe, mit plastischer Deckung, an Unterschenkel
86.42.13 ↔ Radikale und grossflächige Exzision von Läsion oder Gewebe an Haut und Subkutangewebe, mit primärem Wundverschluss, an Schulter und Axilla	86.43.1d ↔ Radikale und grossflächige Exzision von Läsion oder Gewebe an Haut und Subkutangewebe, mit plastischer Deckung, am Fuss
86.42.14 ↔ Radikale und grossflächige Exzision von Läsion oder Gewebe an Haut und Subkutangewebe, mit primärem Wundverschluss, an Oberarm und Ellenbogen	86.81 ↔ Straffungsoperation am Gesicht
86.42.15 ↔ Radikale und grossflächige Exzision von Läsion oder Gewebe an Haut und Subkutangewebe, mit primärem Wundverschluss, an Unterarm	86.82 ↔ Rhytidektomie am Gesicht
86.42.16 ↔ Radikale und grossflächige Exzision von Läsion oder Gewebe an Haut und Subkutangewebe, mit primärem Wundverschluss, an der Hand	86.83.11 ↔ Gewebereduktionsplastik an Kopf und Hals
86.42.17 ↔ Radikale und grossflächige Exzision von Läsion oder Gewebe an Haut und Subkutangewebe, mit primärem Wundverschluss, an Brustwand und Rücken	86.83.12 ↔ Gewebereduktionsplastik an Schulter und Oberarm
86.42.18 ↔ Radikale und grossflächige Exzision von Läsion oder Gewebe an Haut und Subkutangewebe, mit primärem Wundverschluss, an Bauchregion und Leiste	86.83.13 ↔ Gewebereduktionsplastik an Unterarm
86.42.1a ↔ Radikale und grossflächige Exzision von Läsion oder Gewebe an Haut und Subkutangewebe, mit primärem Wundverschluss, am Gesäss	86.83.14 ↔ Gewebereduktionsplastik an Hand
	86.83.1a ↔ Gewebereduktionsplastik am Bauch
	86.83.1b ↔ Gewebereduktionsplastik an Rücken oder Flanke
	86.83.1c ↔ Gewebereduktionsplastik gleichzeitig Bauch, Flanke sowie Rücken
	86.83.1d ↔ Gewebereduktionsplastik an der Leisten- und Genitalregion
	86.83.1e ↔ Gewebereduktionsplastik am Gesäss
	86.83.1f ↔ Gewebereduktionsplastik an Oberschenkel
	86.83.1g ↔ Gewebereduktionsplastik an Unterschenkel und Fuss
	86.84.21 ↔ Korrektur einer Narbenkontraktur oder Bride am Kopf
	86.84.26 ↔ Korrektur einer Narbenkontraktur oder Bride an der Hand
	86.84.2d ↔ Korrektur einer Narbenkontraktur oder Bride am Fuss
	86.84.2e ↔ Korrektur einer Narbenkontraktur oder Bride an anderer Lokalisation



- |            |  |             |  |
|------------|--|-------------|--|
| 86.88.i1 ↔ | Operative Anlage oder Wechsel eines Systems zur Vakuumversiegelung in Regional- oder Allgemeinanästhesie, tiefreichend, an Knochen und Gelenken der Extremitäten | 86.88.i4 ↔  | Operative Anlage oder Wechsel eines Systems zur Vakuumversiegelung in Regional- oder Allgemeinanästhesie, endorektal                 |
| 86.88.i2 ↔ | Operative Anlage oder Wechsel eines Systems zur Vakuumversiegelung in Regional- oder Allgemeinanästhesie, tiefreichend, an Thorax, Mediastinum und Sternum       | 86.88.i5 ↔  | Operative Anlage oder Wechsel eines Systems zur Vakuumversiegelung in Regional- oder Allgemeinanästhesie, an Haut und Subkutangewebe |
| 86.88.i3 ↔ | Operative Anlage oder Wechsel eines Systems zur Vakuumversiegelung in Regional- oder Allgemeinanästhesie, am offenen Abdomen                                     | 86.88.i6 ↔  | Operative Anlage oder Wechsel eines Systems zur Vakuumversiegelung in Regional- oder Allgemeinanästhesie, an anderer Lokalisation    |
|            |  | 99.76.20 ‡↔ | LDL-Apherese   |

**Prozedur K09-2**

- |             |  |             |  |
|-------------|--|-------------|--|
| 86.2a.21 ‡↔ | Chirurgisches Débridement, mittlerer Ausdehnung, am Kopf                 | 86.2a.31 ‡↔ | Chirurgisches Débridement, grosser Ausdehnung, am Kopf                 |
| 86.2a.26 ‡↔ | Chirurgisches Débridement, mittlerer Ausdehnung, an der Hand             | 86.2a.36 ‡↔ | Chirurgisches Débridement, grosser Ausdehnung, an der Hand             |
| 86.2a.2d ‡↔ | Chirurgisches Débridement, mittlerer Ausdehnung, am Fuss                 | 86.2a.3d ‡↔ | Chirurgisches Débridement, grosser Ausdehnung, am Fuss                 |
| 86.2a.2e ‡↔ | Chirurgisches Débridement, mittlerer Ausdehnung, an anderer Lokalisation | 86.2a.3e ‡↔ | Chirurgisches Débridement, grosser Ausdehnung, an anderer Lokalisation |

**Prozedur K09-3**

- 86.0b.11 ‡↔ Implantation eines Medikamententrägers an Haut und Subkutangewebe

**ADRG K14****Eingriffe an der Nebenniere ausser bei bösartiger Neubildung und Neck dissection**

Mindestens eine Prozedur in Tabelle K14-1

**DRG K14A****Eingriffe an der Nebenniere ausser bei bösartiger Neubildung und beidseitige Neck dissection**

Beidseitige Prozedur in Tabelle K14-2

**DRG K14B****Eingriffe an der Nebenniere ausser bei bösartiger Neubildung und Neck dissection****Prozedur K14-1**

- |            |   |            |  |
|------------|---|------------|--|
| 07.12 ↔    | Offene Biopsie an der Nebenniere                    | 40.41.00 ↔ | Radikale Neck dissection, n.n.bez.                                     |
| 07.21 ↔    | Exzision einer Läsion der Nebenniere                | 40.41.10 ↔ | Selektive (funktionelle) Neck dissection, supraomohyoid (Region I-III) |
| 07.22.00 ↔ | Einseitige Adrenalectomie, n.n.bez.                 | 40.41.11 ↔ | Selektive (funktionelle) Neck dissection, lateral (Region II-IV)       |
| 07.22.10 ↔ | Einseitige Adrenalectomie, ohne Ovarektomie         | 40.41.12 ↔ | Selektive (funktionelle) Neck dissection, anterolateral (Region I-IV)  |
| 07.22.11 ↔ | Einseitige Adrenalectomie, mit Ovarektomie          | 40.41.13 ↔ | Selektive (funktionelle) Neck dissection, posterolateral (Region II-V) |
| 07.22.12 ↔ | Einseitige Adrenalectomie, Rest-Adrenalectomie      | 40.41.14 ↔ | Selektive (funktionelle) Neck dissection, central (Region VI)          |
| 07.22.99 ↔ | Einseitige Adrenalectomie, sonstige                 | 40.41.20 ↔ | Radikale Neck dissection (inkl. modifiziert)                           |
| 07.29 ↔    | Sonstige partielle Adrenalectomie                   | 40.41.21 ↔ | Erweiterte radikale Neck dissection                                    |
| 07.3 ↔     | Beidseitige Adrenalectomie                          | 40.41.99 ↔ | Radikale Neck dissection, sonstige                                     |
| 07.41 ↔    | Inzision an einer Nebenniere                        |            |  |
| 07.42 ↔    | Durchtrennung von afferenten Nerven der Nebennieren |            |  |
| 07.43 ↔    | Ligatur von Gefässen der Nebennieren                |            |  |
| 07.44 ↔    | Rekonstruktion an einer Nebenniere                  |            |  |
| 07.45 ↔    | Reimplantation von Gewebe der Nebennieren           |            |  |

**Prozedur K14-2**

40.41.00 ↔	Radikale Neck dissection, n.n.bez.	40.41.13 ↔	Selektive (funktionelle) Neck dissection, posterolateral (Region II-V)
40.41.10 ↔	Selektive (funktionelle) Neck dissection, supraomohyoid (Region I-III)	40.41.14 ↔	Selektive (funktionelle) Neck dissection, central (Region VI)
40.41.11 ↔	Selektive (funktionelle) Neck dissection, lateral (Region II-IV)	40.41.20 ↔	Radikale Neck dissection (inkl. modifiziert)
40.41.12 ↔	Selektive (funktionelle) Neck dissection, anterolateral (Region I-IV)	40.41.21 ↔	Erweiterte radikale Neck dissection
		40.41.99 ↔	Radikale Neck dissection, sonstige

**ADRG K15****Strahlentherapie bei endokrinen, Ernährungs- und Stoffwechselkrankheiten, mehr als ein Belegungstag**

Prozedur in Tabelle K15-1 und Verweildauer &gt; 1 Tag

**DRG K15A****Strahlentherapie bei endokrinen, Ernährungs- und Stoffwechselkrankheiten, mehr als ein Belegungstag, ausser Radiojodtherapie**

Prozedur in Tabelle K15-2 oder Prozedur in Tabelle K15-3

**DRG K15B****Strahlentherapie bei endokrinen, Ernährungs- und Stoffwechselkrankheiten, mehr als ein Belegungstag, mit hochkomplexer Radiojodtherapie****Prozedur K15-1**

92.20 ↔	Infusion von flüssigem Radioisotop	92.24.14 ↔	Teleradiotherapie mit Photonen, Linearbeschleuniger, mit bildgestützter Einstellung, intensitätsmodulierte Radiotherapie
92.21.00 ↔	Oberflächenstrahlentherapie, n.n.bez.	92.24.21 ↔	Teleradiotherapie mit Photonen, Linearbeschleuniger, ohne bildgestützte Einstellung, bis zu 2 Bestrahlungsfelder:
92.21.01 ↔	Oberflächenstrahlentherapie, bis zu 2 Bestrahlungsfelder	92.24.22 ↔	Teleradiotherapie mit Photonen, Linearbeschleuniger, ohne bildgestützte Einstellung, mehr als 2 Bestrahlungsfelder
92.21.02 ↔	Oberflächenstrahlentherapie, mehr als 2 Bestrahlungsfelder	92.24.23 ↔	Teleradiotherapie mit Photonen, Linearbeschleuniger, ohne bildgestützte Einstellung, 3D-geplante Bestrahlung
92.22.00 ↔	Orthovoltstrahlentherapie, n.n.bez.	92.24.24 ↔	Teleradiotherapie mit Photonen, Linearbeschleuniger, ohne bildgestützte Einstellung, intensitätsmodulierte Radiotherapie
92.22.01 ↔	Orthovoltstrahlentherapie, bis zu 2 Bestrahlungsfelder	92.24.30 ↔	Teleradiotherapie mit Photonen, hochkomplexe Radiotherapie mit spezialisierter Ausstattung
92.22.02 ↔	Orthovoltstrahlentherapie, mehr als 2 Bestrahlungsfelder	92.25.00 ↔	Teleradiotherapie mit Elektronen, Linearbeschleuniger, n.n.bez.
92.22.11 ↔	Intraoperative Röntgenstrahlentherapie, bis 300 kV	92.25.01 ↔	Teleradiotherapie mit Elektronen, Linearbeschleuniger, Grossfeldbestrahlung
92.22.12 ↔	Intraoperative Röntgenstrahlentherapie, 300 kV - < 1 MV	92.25.02 ↔	Teleradiotherapie mit Elektronen, Linearbeschleuniger, Halbkörperbestrahlung
92.22.19 ↔	Intraoperative Röntgenstrahlentherapie, sonstige	92.25.03 ↔	Teleradiotherapie mit Elektronen, Linearbeschleuniger, Ganzkörperbestrahlung
92.23.00 ↔	Hochvoltstrahlentherapie, n.n.bez.	92.25.04 ↔	Teleradiotherapie mit Elektronen, Linearbeschleuniger, Intraoperative Strahlentherapie
92.23.01 ↔	Telekobaltgerät bis zu 2 Bestrahlungsfelder	92.25.09 ↔	Teleradiotherapie mit Elektronen, Linearbeschleuniger, sonstige
92.23.02 ↔	Telekobaltgerät 3 bis 4 Bestrahlungsfelder	92.25.11 ↔	Teleradiotherapie mit Elektronen, Linearbeschleuniger, mit bildgestützter Einstellung
92.23.03 ↔	Telekobaltgerät mehr als 4 Bestrahlungsfelder oder 3D-geplante Bestrahlung	92.25.12 ↔	Teleradiotherapie mit Elektronen, Linearbeschleuniger, mit bildgestützter Einstellung, bis zu 2 Bestrahlungsfelder
92.23.08 ↔	Hochvoltstrahlentherapie, andere Isotope	92.25.13 ↔	Teleradiotherapie mit Elektronen, Linearbeschleuniger, mit bildgestützter Einstellung, mehr als 2 Bestrahlungsfelder
92.23.09 ↔	Telekobaltgerät, sonstige	92.25.14 ↔	Teleradiotherapie mit Elektronen, Linearbeschleuniger, mit bildgestützter Einstellung, 3D-geplante Bestrahlung
92.24.00 ↔	Teleradiotherapie mit Photonen, Linearbeschleuniger, n.n.bez.	92.25.15 ↔	Teleradiotherapie mit Elektronen, Linearbeschleuniger, mit bildgestützter Einstellung, intensitätsmodulierte Radiotherapie
92.24.01 ↔	Teleradiotherapie mit Photonen, Linearbeschleuniger, Grossfeldbestrahlung		
92.24.02 ↔	Teleradiotherapie mit Photonen, Linearbeschleuniger, Halbkörperbestrahlung		
92.24.03 ↔	Teleradiotherapie mit Photonen, Linearbeschleuniger, Ganzkörperbestrahlung		
92.24.04 ↔	Teleradiotherapie mit Photonen, Linearbeschleuniger, Intraoperative Strahlentherapie		
92.24.09 ↔	Teleradiotherapie mit Photonen, Linearbeschleuniger, sonstige		
92.24.11 ↔	Teleradiotherapie mit Photonen, Linearbeschleuniger, mit bildgestützter Einstellung, bis zu 2 Bestrahlungsfelder		
92.24.12 ↔	Teleradiotherapie mit Photonen, Linearbeschleuniger, mit bildgestützter Einstellung, mehr als 2 Bestrahlungsfelder		
92.24.13 ↔	Teleradiotherapie mit Photonen, Linearbeschleuniger, mit bildgestützter Einstellung, 3D-geplante Bestrahlung		

- 92.25.21 ↔ Teleradiotherapie mit Elektronen, Linearbeschleuniger, ohne bildgestützte Einstellung, bis zu 2 Bestrahlungsfelder
- 92.25.22 ↔ Teleradiotherapie mit Elektronen, Linearbeschleuniger, ohne bildgestützte Einstellung, mehr als 2 Bestrahlungsfelder
- 92.25.23 ↔ Teleradiotherapie mit Elektronen, Linearbeschleuniger, ohne bildgestützte Einstellung, 3D-geplante Bestrahlung
- 92.25.24 ↔ Teleradiotherapie mit Elektronen, Linearbeschleuniger, ohne bildgestützte Einstellung, intensitätsmodulierte Radiotherapie
- 92.26.00 ↔ Teleradiotherapie mit anderen Partikelstrahlen, n.n.bez.
- 92.26.99 ↔ Teleradiotherapie mit anderen Partikelstrahlen, sonstige
- 92.27.00 ↔ Implantation oder Einsetzen radioaktiver Elemente (Brachytherapie mit umschlossenen Radionukliden), Körperoberfläche, sonstiger oder n.n.bez. Applikationsort
- 92.27.10 ↔ Implantation oder Einsetzen radioaktiver Elemente (Brachytherapie mit umschlossenen Radionukliden), weibliche Geschlechtsorgane, n.n.bez.
- 92.27.11 ↔ Implantation oder Einsetzen radioaktiver Elemente (Brachytherapie mit umschlossenen Radionukliden), intrauterin
- 92.27.12 ↔ Implantation oder Einsetzen radioaktiver Elemente (Brachytherapie mit umschlossenen Radionukliden), intravaginal
- 92.27.13 ↔ Implantation oder Einsetzen radioaktiver Elemente (Brachytherapie mit umschlossenen Radionukliden), intrauterin und intravaginal kombiniert
- 92.27.21 ↔ Implantation oder Einsetzen radioaktiver Elemente (Brachytherapie mit umschlossenen Radionukliden), Körperoberfläche
- 92.27.22 ↔ Implantation oder Einsetzen radioaktiver Elemente (Brachytherapie mit umschlossenen Radionukliden), intrakavitär
- 92.27.23 ↔ Implantation oder Einsetzen radioaktiver Elemente (Brachytherapie mit umschlossenen Radionukliden), intraluminal
- 92.27.30 ↔ Implantation oder Einsetzen radioaktiver Elemente (Brachytherapie mit umschlossenen Radionukliden), Gefäß n.n.bez.
- 92.27.31 ↔ Implantation oder Einsetzen radioaktiver Elemente (Brachytherapie mit umschlossenen Radionukliden), Koronargefäß
- 92.27.39 ↔ Implantation oder Einsetzen radioaktiver Elemente (Brachytherapie mit umschlossenen Radionukliden), sonstiges Gefäß
- 92.27.40 ↔ Implantation oder Einsetzen radioaktiver Elemente (Brachytherapie mit umschlossenen Radionukliden), intraoperativ
- 92.27.70 ↔ Radioaktive Moulagen, n.n.bez.
- 92.27.71 ↔ Radioaktive Moulagen, Konstruktion und Applikation von oberflächlichen radioaktiven Moulagen
- 92.27.72 ↔ Radioaktive Moulagen, Konstruktion und Applikation von nicht auf der Körperoberfläche verwendeten Applikatoren
- 92.27.73 ↔ Radioaktive Moulagen, Konstruktion und Applikation von Augenapplikatoren
- 92.27.79 ↔ Radioaktive Moulagen, sonstige
- 92.28.00 ↔ Injektion, Instillation oder orale Gabe von Radioisotopen, n.n.bez.
- 92.28.01 ↔ Instillation von offenen Radionukliden in Gelenke
- 92.28.02 ↔ Radiojodtherapie bis 1,2 GBq I-131, ohne Gabe von rekombinantem Thyreotropin (rh-TSH)
- 92.28.03 ↔ Radiojodtherapie bis 1,2 GBq I-131, mit Gabe von rekombinantem Thyreotropin (rh-TSH)
- 92.28.04 ↔ Radiojodtherapie über 1,2 bis unter 5 GBq I-131, ohne Gabe von rekombinantem Thyreotropin (rh-TSH)
- 92.28.05 ↔ Radiojodtherapie über 1,2 bis unter 5 GBq I-131, mit Gabe von rekombinantem Thyreotropin (rh-TSH)
- 92.28.06 ↔ Radiojodtherapie mit 5 und mehr GBq I-131, ohne Gabe von rekombinantem Thyreotropin (rh-TSH)
- 92.28.07 ↔ Radiojodtherapie mit 5 und mehr GBq I-131, mit Gabe von rekombinantem Thyreotropin (rh-TSH)
- 92.28.11 ↔ Therapie mit offenen Radionukliden bei Knochenmetastasen
- 92.28.13 ↔ Radiorezeptortherapie mit DOTA-konjugierten Somatostatin-Analoga
- 92.28.20 ↔ Radioimmuntherapie mit 90Y-Ibritumomab-Tiuxetan, parenteral
- 92.28.21 ↔ Gabe von Jod-131-MIBG (Metajodbenzylguanidin) parenteral
- 92.28.22 ↔ Radioimmuntherapie mit Jod 131 [I-131] Tositumomab, parenteral
- 92.28.23 ↔ Radioimmuntherapie mit sonstigen Antikörpern, parenteral
- 92.28.31 ↔ Selektive intravaskuläre Radiochemoembolisation mit I-131-Lipiodol
- 92.28.32 ↔ Selektive intravaskuläre Radionuklidtherapie (SIRT) durch Embolisation von Yttrium-90-markierten Mikrosphären
- 92.28.33 ↔ Endovaskuläre Brachytherapie mit Rhenium-188
- 92.28.99 ↔ Injektion, Instillation oder orale Gabe von Radioisotopen, sonstige
- 92.29.00 ↔ Brachytherapie mit umschlossenen Radionukliden, n.n.bez.
- 92.29.09 ↔ Brachytherapie mit umschlossenen Radionukliden, sonstige
- 92.29.11 ↔ Interstitielle Brachytherapie mit Implantation von entfernbaren Strahlern in einer Ebene, niedrige Dosisleistung
- 92.29.12 ↔ Interstitielle Brachytherapie mit Implantation von entfernbaren Strahlern in einer Ebene, gepulste Dosisleistung (Pulsed dose rate)
- 92.29.13 ↔ Interstitielle Brachytherapie mit Implantation von entfernbaren Strahlern in einer Ebene, hohe Dosisleistung
- 92.29.19 ↔ Interstitielle Brachytherapie mit Implantation von entfernbaren Strahlern in einer Ebene, sonstige
- 92.29.21 ↔ Interstitielle Brachytherapie mit Volumenimplantation von entfernbaren Strahlern in mehreren Ebenen, niedrige Dosisleistung
- 92.29.22 ↔ Interstitielle Brachytherapie mit Volumenimplantation von entfernbaren Strahlern in mehreren Ebenen, gepulste Dosisleistung (Pulsed dose rate)
- 92.29.23 ↔ Interstitielle Brachytherapie mit Volumenimplantation von entfernbaren Strahlern in mehreren Ebenen, hohe Dosisleistung
- 92.29.24 ↔ Brachytherapie mit Implantation von entfernbaren Strahlern in mehreren Ebenen, hohe Dosisleistung, intraoperativ
- 92.29.29 ↔ Interstitielle Brachytherapie mit Volumenimplantation von entfernbaren Strahlern in mehreren Ebenen, sonstige
- 92.29.31 ↔ Interstitielle Brachytherapie mit Implantation von permanenten Strahlern, bis 10 Quellen
- 92.29.32 ↔ Interstitielle Brachytherapie mit Implantation von permanenten Strahlern, von 11 bis 15 Quellen
- 92.29.33 ↔ Interstitielle Brachytherapie mit Implantation von permanenten Strahlern, von 16 bis 20 Quellen
- 92.29.34 ↔ Interstitielle Brachytherapie mit Implantation von permanenten Strahlern, von 21 bis 25 Quellen
- 92.29.35 ↔ Interstitielle Brachytherapie mit Implantation von permanenten Strahlern, von 26 bis 30 Quellen

92.29.36 ↔	Interstitielle Brachytherapie mit Implantation von permanenten Strahlern, von 31 bis 35 Quellen	92.30.99 ↔	Stereotaktische Bestrahlung, einzeitig, sonstige
92.29.37 ↔	Interstitielle Brachytherapie mit Implantation von permanenten Strahlern, von 36 bis 40 Quellen	92.31.00 ↔	Radiochirurgie mit Photonen n.n.bez., zerebral
92.29.38 ↔	Interstitielle Brachytherapie mit Implantation von permanenten Strahlern, von 41 bis 45 Quellen	92.31.10 ↔	Radiochirurgie mit Photonen n.n.bez., extrazerebral
92.29.39 ↔	Interstitielle Brachytherapie mit Implantation von permanenten Strahlern, von 46 bis 50 Quellen	92.32.00 ↔	Mehrquellige Photon-Radiochirurgie, n.n.bez.
92.29.3a ↔	Interstitielle Brachytherapie mit Implantation von permanenten Strahlern, von 51 bis 55 Quellen	92.32.01 ↔	Mehrquellige Photon-Radiochirurgie, Gamma-knife
92.29.3b ↔	Interstitielle Brachytherapie mit Implantation von permanenten Strahlern, von 56 bis 60 Quellen	92.33.00 ↔	Teilchen-Radiochirurgie, n.n.bez.
92.29.3c ↔	Interstitielle Brachytherapie mit Implantation von permanenten Strahlern, von 61 bis 65 Quellen	92.33.01 ↔	Andere Hochvoltstrahlentherapie, stereotaktische Bestrahlung, einzeitig, zerebral
92.29.3d ↔	Interstitielle Brachytherapie mit Implantation von permanenten Strahlern, von 66 bis 70 Quellen	92.33.11 ↔	Andere Hochvoltstrahlentherapie, stereotaktische Bestrahlung, einzeitig, extrazerebral
92.29.3e ↔	Interstitielle Brachytherapie mit Implantation von permanenten Strahlern, von 71 und mehr Quellen	92.39.00 ↔	Sonstige stereotaktische Radiochirurgie, n.n.bez.
92.29.40 ↔	Brachytherapie mit Oberflächenapplikatoren, n.n.bez.	92.39.01 ↔	Andere Hochvoltstrahlentherapie, stereotaktische Bestrahlung, fraktioniert, zerebral, n.n.bez.
92.29.49 ↔	Brachytherapie mit Oberflächenapplikatoren, sonstige	92.39.11 ↔	Andere Hochvoltstrahlentherapie, stereotaktische Bestrahlung, fraktioniert, extrazerebral, n.n.bez.
92.29.51 ↔	Entfernung von umschlossenen Radionukliden oder inaktiven Applikatoren unter Anästhesie	92.39.20 ↔	Andere Hochvoltstrahlentherapie, stereotaktische Bestrahlung, fraktioniert, zerebral, intensitätsmodulierte Radiotherapie
92.30.00 ↔	Stereotaktische Bestrahlung, einzeitig, n.n.bez.	92.39.21 ↔	Andere Hochvoltstrahlentherapie, stereotaktische Bestrahlung, fraktioniert, zerebral, intensitätsmodulierte Bogenbestrahlung (IMAT)
92.30.01 ↔	Stereotaktische Bestrahlung, einzeitig, zerebral, n.n.bez.	92.39.22 ↔	Andere Hochvoltstrahlentherapie, stereotaktische Bestrahlung, fraktioniert, zerebral, bildgestützte Einstellung
92.30.02 ↔	Stereotaktische Bestrahlung, einzeitig, extrazerebral, n.n.bez.	92.39.29 ↔	Andere Hochvoltstrahlentherapie, stereotaktische Bestrahlung, fraktioniert, zerebral, sonstige
92.30.20 ↔	Stereotaktische Bestrahlung, einzeitig, zerebral, intensitätsmodulierte Radiotherapie	92.39.30 ↔	Andere Hochvoltstrahlentherapie, stereotaktische Bestrahlung, fraktioniert, extrazerebral, intensitätsmodulierte Radiotherapie
92.30.21 ↔	Stereotaktische Bestrahlung, einzeitig, zerebral, intensitätsmodulierte Bogenbestrahlung (IMAT)	92.39.31 ↔	Andere Hochvoltstrahlentherapie, stereotaktische Bestrahlung, fraktioniert, extrazerebral, intensitätsmodulierte Bogenbestrahlung (IMAT)
92.30.22 ↔	Stereotaktische Bestrahlung, einzeitig, zerebral, bildgestützte Einstellung	92.39.32 ↔	Andere Hochvoltstrahlentherapie, stereotaktische Bestrahlung, fraktioniert, extrazerebral, bildgestützte Einstellung
92.30.30 ↔	Stereotaktische Bestrahlung, einzeitig, extrazerebral, intensitätsmodulierte Radiotherapie	92.39.39 ↔	Andere Hochvoltstrahlentherapie, stereotaktische Bestrahlung, fraktioniert, extrazerebral, sonstige
92.30.31 ↔	Stereotaktische Bestrahlung, einzeitig, extrazerebral, intensitätsmodulierte Bogenbestrahlung (IMAT)	92.41 ↔	Intraoperative Strahlentherapie mit Elektronen
92.30.32 ↔	Stereotaktische Bestrahlung, einzeitig, extrazerebral, bildgestützte Einstellung		

### Prozedur K15-2

92.20 ↔	Infusion von flüssigem Radioisotop	92.24.02 ↔	Teleradiotherapie mit Photonen, Linearbeschleuniger, Halbkörperbestrahlung
92.21.00 ↔	Oberflächenstrahlentherapie, n.n.bez.	92.24.03 ↔	Teleradiotherapie mit Photonen, Linearbeschleuniger, Ganzkörperbestrahlung
92.21.01 ↔	Oberflächenstrahlentherapie, bis zu 2 Bestrahlungsfelder	92.24.04 ↔	Teleradiotherapie mit Photonen, Linearbeschleuniger, Intraoperative Strahlentherapie
92.21.02 ↔	Oberflächenstrahlentherapie, mehr als 2 Bestrahlungsfelder	92.24.09 ↔	Teleradiotherapie mit Photonen, Linearbeschleuniger, sonstige
92.22.00 ↔	Orthovoltstrahlentherapie, n.n.bez.	92.24.11 ↔	Teleradiotherapie mit Photonen, Linearbeschleuniger, mit bildgestützter Einstellung, bis zu 2 Bestrahlungsfelder
92.22.01 ↔	Orthovoltstrahlentherapie, bis zu 2 Bestrahlungsfelder	92.24.12 ↔	Teleradiotherapie mit Photonen, Linearbeschleuniger, mit bildgestützter Einstellung, mehr als 2 Bestrahlungsfelder
92.22.02 ↔	Orthovoltstrahlentherapie, mehr als 2 Bestrahlungsfelder	92.24.13 ↔	Teleradiotherapie mit Photonen, Linearbeschleuniger, mit bildgestützter Einstellung, 3D-geplante Bestrahlung
92.22.11 ↔	Intraoperative Röntgenstrahlentherapie, bis 300 kV	92.24.14 ↔	Teleradiotherapie mit Photonen, Linearbeschleuniger, mit bildgestützter Einstellung, intensitätsmodulierte Radiotherapie
92.22.12 ↔	Intraoperative Röntgenstrahlentherapie, 300 kV - < 1 MV	92.24.21 ↔	Teleradiotherapie mit Photonen, Linearbeschleuniger, ohne bildgestützte Einstellung, bis zu 2 Bestrahlungsfelder:
92.22.19 ↔	Intraoperative Röntgenstrahlentherapie, sonstige	92.24.22 ↔	Teleradiotherapie mit Photonen, Linearbeschleuniger, ohne bildgestützte Einstellung, mehr als 2 Bestrahlungsfelder
92.23.00 ↔	Hochvoltstrahlentherapie, n.n.bez.		
92.23.01 ↔	Telekobaltgerät bis zu 2 Bestrahlungsfelder		
92.23.02 ↔	Telekobaltgerät 3 bis 4 Bestrahlungsfelder		
92.23.03 ↔	Telekobaltgerät mehr als 4 Bestrahlungsfelder oder 3D-geplante Bestrahlung		
92.23.08 ↔	Hochvoltstrahlentherapie, andere Isotope		
92.23.09 ↔	Telekobaltgerät, sonstige		
92.24.00 ↔	Teleradiotherapie mit Photonen, Linearbeschleuniger, n.n.bez.		
92.24.01 ↔	Teleradiotherapie mit Photonen, Linearbeschleuniger, Grossfeldbestrahlung		

- 92.24.23 ↔ Teleradiotherapie mit Photonen, Linearbeschleuniger, ohne bildgestützte Einstellung, 3D-geplante Bestrahlung
- 92.24.24 ↔ Teleradiotherapie mit Photonen, Linearbeschleuniger, ohne bildgestützte Einstellung, intensitätsmodulierte Radiotherapie
- 92.24.30 ↔ Teleradiotherapie mit Photonen, hochkomplexe Radiotherapie mit spezialisierter Ausstattung
- 92.25.00 ↔ Teleradiotherapie mit Elektronen, Linearbeschleuniger, n.n.bez.
- 92.25.01 ↔ Teleradiotherapie mit Elektronen, Linearbeschleuniger, Grossfeldbestrahlung
- 92.25.02 ↔ Teleradiotherapie mit Elektronen, Linearbeschleuniger, Halbkörperbestrahlung
- 92.25.03 ↔ Teleradiotherapie mit Elektronen, Linearbeschleuniger, Ganzkörperbestrahlung
- 92.25.04 ↔ Teleradiotherapie mit Elektronen, Linearbeschleuniger, Intraoperative Strahlentherapie
- 92.25.09 ↔ Teleradiotherapie mit Elektronen, Linearbeschleuniger, sonstige
- 92.25.11 ↔ Teleradiotherapie mit Elektronen, Linearbeschleuniger, mit bildgestützter Einstellung
- 92.25.12 ↔ Teleradiotherapie mit Elektronen, Linearbeschleuniger, mit bildgestützter Einstellung, bis zu 2 Bestrahlungsfelder
- 92.25.13 ↔ Teleradiotherapie mit Elektronen, Linearbeschleuniger, mit bildgestützter Einstellung, mehr als 2 Bestrahlungsfelder
- 92.25.14 ↔ Teleradiotherapie mit Elektronen, Linearbeschleuniger, mit bildgestützter Einstellung, 3D-geplante Bestrahlung
- 92.25.15 ↔ Teleradiotherapie mit Elektronen, Linearbeschleuniger, mit bildgestützter Einstellung, intensitätsmodulierte Radiotherapie
- 92.25.21 ↔ Teleradiotherapie mit Elektronen, Linearbeschleuniger, ohne bildgestützte Einstellung, bis zu 2 Bestrahlungsfelder
- 92.25.22 ↔ Teleradiotherapie mit Elektronen, Linearbeschleuniger, ohne bildgestützte Einstellung, mehr als 2 Bestrahlungsfelder
- 92.25.23 ↔ Teleradiotherapie mit Elektronen, Linearbeschleuniger, ohne bildgestützte Einstellung, 3D-geplante Bestrahlung
- 92.25.24 ↔ Teleradiotherapie mit Elektronen, Linearbeschleuniger, ohne bildgestützte Einstellung, intensitätsmodulierte Radiotherapie
- 92.26.00 ↔ Teleradiotherapie mit anderen Partikelstrahlen, n.n.bez.
- 92.26.99 ↔ Teleradiotherapie mit anderen Partikelstrahlen, sonstige
- 92.27.00 ↔ Implantation oder Einsetzen radioaktiver Elemente (Brachytherapie mit umschlossenen Radionukliden), Körperoberfläche, sonstiger oder n.n.bez. Applikationsort
- 92.27.10 ↔ Implantation oder Einsetzen radioaktiver Elemente (Brachytherapie mit umschlossenen Radionukliden), weibliche Geschlechtsorgane, n.n.bez.
- 92.27.11 ↔ Implantation oder Einsetzen radioaktiver Elemente (Brachytherapie mit umschlossenen Radionukliden), intrauterin
- 92.27.12 ↔ Implantation oder Einsetzen radioaktiver Elemente (Brachytherapie mit umschlossenen Radionukliden), intravaginal
- 92.27.13 ↔ Implantation oder Einsetzen radioaktiver Elemente (Brachytherapie mit umschlossenen Radionukliden), intrauterin und intravaginal kombiniert
- 92.27.21 ↔ Implantation oder Einsetzen radioaktiver Elemente (Brachytherapie mit umschlossenen Radionukliden), Körperoberfläche
- 92.27.22 ↔ Implantation oder Einsetzen radioaktiver Elemente (Brachytherapie mit umschlossenen Radionukliden), intrakavitär
- 92.27.23 ↔ Implantation oder Einsetzen radioaktiver Elemente (Brachytherapie mit umschlossenen Radionukliden), intraluminal
- 92.27.30 ↔ Implantation oder Einsetzen radioaktiver Elemente (Brachytherapie mit umschlossenen Radionukliden), Gefäss n.n.bez.
- 92.27.31 ↔ Implantation oder Einsetzen radioaktiver Elemente (Brachytherapie mit umschlossenen Radionukliden), Koronargefäss
- 92.27.39 ↔ Implantation oder Einsetzen radioaktiver Elemente (Brachytherapie mit umschlossenen Radionukliden), sonstiges Gefäss
- 92.27.40 ↔ Implantation oder Einsetzen radioaktiver Elemente (Brachytherapie mit umschlossenen Radionukliden), intraoperativ
- 92.27.70 ↔ Radioaktive Moulagen, n.n.bez.
- 92.27.71 ↔ Radioaktive Moulagen, Konstruktion und Applikation von oberflächlichen radioaktiven Moulagen
- 92.27.72 ↔ Radioaktive Moulagen, Konstruktion und Applikation von nicht auf der Körperoberfläche verwendeten Applikatoren
- 92.27.73 ↔ Radioaktive Moulagen, Konstruktion und Applikation von Augenapplikatoren
- 92.27.79 ↔ Radioaktive Moulagen, sonstige
- 92.28.01 ↔ Instillation von offenen Radionukliden in Gelenke
- 92.28.20 ↔ Radioimmuntherapie mit 90Y-Ibritumomab-Tiuxetan, parenteral
- 92.28.21 ↔ Gabe von Jod-131-MIBG (Metajodbenzylguanidin) parenteral
- 92.28.22 ↔ Radioimmuntherapie mit Jod 131 [I-131] Tositumomab, parenteral
- 92.29.00 ↔ Brachytherapie mit umschlossenen Radionukliden, n.n.bez.
- 92.29.09 ↔ Brachytherapie mit umschlossenen Radionukliden, sonstige
- 92.29.11 ↔ Interstitielle Brachytherapie mit Implantation von entfernbaren Strahlern in einer Ebene, niedrige Dosisleistung
- 92.29.12 ↔ Interstitielle Brachytherapie mit Implantation von entfernbaren Strahlern in einer Ebene, gepulste Dosisleistung (Pulsed dose rate)
- 92.29.13 ↔ Interstitielle Brachytherapie mit Implantation von entfernbaren Strahlern in einer Ebene, hohe Dosisleistung
- 92.29.19 ↔ Interstitielle Brachytherapie mit Implantation von entfernbaren Strahlern in einer Ebene, sonstige
- 92.29.21 ↔ Interstitielle Brachytherapie mit Volumenimplantation von entfernbaren Strahlern in mehreren Ebenen, niedrige Dosisleistung
- 92.29.22 ↔ Interstitielle Brachytherapie mit Volumenimplantation von entfernbaren Strahlern in mehreren Ebenen, gepulste Dosisleistung (Pulsed dose rate)
- 92.29.23 ↔ Interstitielle Brachytherapie mit Volumenimplantation von entfernbaren Strahlern in mehreren Ebenen, hohe Dosisleistung
- 92.29.24 ↔ Brachytherapie mit Implantation von entfernbaren Strahlern in mehreren Ebenen, hohe Dosisleistung, intraoperativ
- 92.29.29 ↔ Interstitielle Brachytherapie mit Volumenimplantation von entfernbaren Strahlern in mehreren Ebenen, sonstige
- 92.29.31 ↔ Interstitielle Brachytherapie mit Implantation von permanenten Strahlern, bis 10 Quellen
- 92.29.32 ↔ Interstitielle Brachytherapie mit Implantation von permanenten Strahlern, von 11 bis 15 Quellen
- 92.29.33 ↔ Interstitielle Brachytherapie mit Implantation von permanenten Strahlern, von 16 bis 20 Quellen

- 92.29.34 ↔ Interstitielle Brachytherapie mit Implantation von permanenten Strahlern, von 21 bis 25 Quellen
- 92.29.35 ↔ Interstitielle Brachytherapie mit Implantation von permanenten Strahlern, von 26 bis 30 Quellen
- 92.29.36 ↔ Interstitielle Brachytherapie mit Implantation von permanenten Strahlern, von 31 bis 35 Quellen
- 92.29.37 ↔ Interstitielle Brachytherapie mit Implantation von permanenten Strahlern, von 36 bis 40 Quellen
- 92.29.38 ↔ Interstitielle Brachytherapie mit Implantation von permanenten Strahlern, von 41 bis 45 Quellen
- 92.29.39 ↔ Interstitielle Brachytherapie mit Implantation von permanenten Strahlern, von 46 bis 50 Quellen
- 92.29.3a ↔ Interstitielle Brachytherapie mit Implantation von permanenten Strahlern, von 51 bis 55 Quellen
- 92.29.3b ↔ Interstitielle Brachytherapie mit Implantation von permanenten Strahlern, von 56 bis 60 Quellen
- 92.29.3c ↔ Interstitielle Brachytherapie mit Implantation von permanenten Strahlern, von 61 bis 65 Quellen
- 92.29.3d ↔ Interstitielle Brachytherapie mit Implantation von permanenten Strahlern, von 66 bis 70 Quellen
- 92.29.3e ↔ Interstitielle Brachytherapie mit Implantation von permanenten Strahlern, von 71 und mehr Quellen
- 92.29.40 ↔ Brachytherapie mit Oberflächenapplikatoren, n.n.bez.
- 92.29.49 ↔ Brachytherapie mit Oberflächenapplikatoren, sonstige
- 92.29.51 ↔ Entfernung von umschlossenen Radionukliden oder inaktiven Applikatoren unter Anästhesie
- 92.30.00 ↔ Stereotaktische Bestrahlung, einzeitig, n.n.bez.
- 92.30.01 ↔ Stereotaktische Bestrahlung, einzeitig, zerebral, n.n.bez.
- 92.30.02 ↔ Stereotaktische Bestrahlung, einzeitig, extrazerebral, n.n.bez.
- 92.30.20 ↔ Stereotaktische Bestrahlung, einzeitig, zerebral, intensitätsmodulierte Radiotherapie
- 92.30.21 ↔ Stereotaktische Bestrahlung, einzeitig, zerebral, intensitätsmodulierte Bogenbestrahlung (IMAT)
- 92.30.22 ↔ Stereotaktische Bestrahlung, einzeitig, zerebral, bildgestützte Einstellung
- 92.30.30 ↔ Stereotaktische Bestrahlung, einzeitig, extrazerebral, intensitätsmodulierte Radiotherapie
- 92.30.31 ↔ Stereotaktische Bestrahlung, einzeitig, extrazerebral, intensitätsmodulierte Bogenbestrahlung (IMAT)
- 92.30.32 ↔ Stereotaktische Bestrahlung, einzeitig, extrazerebral, bildgestützte Einstellung
- 92.30.99 ↔ Stereotaktische Bestrahlung, einzeitig, sonstige
- 92.31.00 ↔ Radiochirurgie mit Photonen n.n.bez., zerebral
- 92.31.10 ↔ Radiochirurgie mit Photonen n.n.bez., extrazerebral
- 92.32.00 ↔ Mehrquellige Photon-Radiochirurgie, n.n.bez.
- 92.32.01 ↔ Mehrquellige Photon-Radiochirurgie, Gamma-knife
- 92.33.00 ↔ Teilchen-Radiochirurgie, n.n.bez.
- 92.33.01 ↔ Andere Hochvoltstrahlentherapie, stereotaktische Bestrahlung, einzeitig, zerebral
- 92.33.11 ↔ Andere Hochvoltstrahlentherapie, stereotaktische Bestrahlung, einzeitig, extrazerebral
- 92.39.01 ↔ Andere Hochvoltstrahlentherapie, stereotaktische Bestrahlung, fraktioniert, zerebral, n.n.bez.
- 92.39.11 ↔ Andere Hochvoltstrahlentherapie, stereotaktische Bestrahlung, fraktioniert, extrazerebral, n.n.bez.
- 92.39.20 ↔ Andere Hochvoltstrahlentherapie, stereotaktische Bestrahlung, fraktioniert, zerebral, intensitätsmodulierte Radiotherapie
- 92.39.21 ↔ Andere Hochvoltstrahlentherapie, stereotaktische Bestrahlung, fraktioniert, zerebral, intensitätsmodulierte Bogenbestrahlung (IMAT)
- 92.39.22 ↔ Andere Hochvoltstrahlentherapie, stereotaktische Bestrahlung, fraktioniert, zerebral, bildgestützte Einstellung
- 92.39.29 ↔ Andere Hochvoltstrahlentherapie, stereotaktische Bestrahlung, fraktioniert, zerebral, sonstige
- 92.39.30 ↔ Andere Hochvoltstrahlentherapie, stereotaktische Bestrahlung, fraktioniert, extrazerebral, intensitätsmodulierte Radiotherapie
- 92.39.31 ↔ Andere Hochvoltstrahlentherapie, stereotaktische Bestrahlung, fraktioniert, extrazerebral, intensitätsmodulierte Bogenbestrahlung (IMAT)
- 92.39.32 ↔ Andere Hochvoltstrahlentherapie, stereotaktische Bestrahlung, fraktioniert, extrazerebral, bildgestützte Einstellung
- 92.39.39 ↔ Andere Hochvoltstrahlentherapie, stereotaktische Bestrahlung, fraktioniert, extrazerebral, sonstige
- 92.41 ↔ Intraoperative Strahlentherapie mit Elektronen

### Prozedur K15-3

- 92.28.03 ↔ Radiojodtherapie bis 1,2 GBq I-131, mit Gabe von rekombinantem Thyreotropin (rh-TSH)
- 92.28.05 ↔ Radiojodtherapie über 1,2 bis unter 5 GBq I-131, mit Gabe von rekombinantem Thyreotropin (rh-TSH)
- 92.28.06 ↔ Radiojodtherapie mit 5 und mehr GBq I-131, ohne Gabe von rekombinantem Thyreotropin (rh-TSH)
- 92.28.07 ↔ Radiojodtherapie mit 5 und mehr GBq I-131, mit Gabe von rekombinantem Thyreotropin (rh-TSH)
- 92.28.13 ↔ Radiorezeptortherapie mit DOTA-konjugierten Somatostatin-Analoga

#### ADRG K33

### Mehrzeitige komplexe OR Prozeduren bei endokrinen, Ernährungs- und Stoffwechselkrankheiten

Mehrzeitige komplexe OR-Prozeduren

#### DRG K33Z

### Mehrzeitige komplexe OR Prozeduren bei endokrinen, Ernährungs- und Stoffwechselkrankheiten

**ADRG K37****Intensivmedizinische Komplexbehandlung oder IMC Komplexbehandlung > 196/184 Aufwandspunkte**

Mindestens eine Prozedur in Tabelle K37-1 oder mindestens eine Prozedur in Tabelle K37-2

**DRG K37A****Intensivmedizinische Komplexbehandlung oder IMC Komplexbehandlung > 196/184 Aufwandspunkte und komplexe OR Prozeduren**

Komplexe OR-Prozeduren

**DRG K37B****Intensivmedizinische Komplexbehandlung oder IMC Komplexbehandlung > 196/184 Aufwandspunkte****Prozedur K37-1**

99.b7.13 †↔	Intensivmedizinische Komplexbehandlung, 185 bis 360 Aufwandspunkte	99.b7.24 †↔	Intensivmedizinische Komplexbehandlung im Kindesalter (Basisprozedur), 785 bis 980 Aufwandspunkte
99.b7.14 †↔	Intensivmedizinische Komplexbehandlung, 361 bis 552 Aufwandspunkte	99.b7.25 †↔	Intensivmedizinische Komplexbehandlung im Kindesalter (Basisprozedur), 981 bis 1176 Aufwandspunkte
99.b7.15 †↔	Intensivmedizinische Komplexbehandlung, 553 bis 828 Aufwandspunkte	99.b7.26 †↔	Intensivmedizinische Komplexbehandlung im Kindesalter (Basisprozedur), 1177 bis 1470 Aufwandspunkte
99.b7.16 †↔	Intensivmedizinische Komplexbehandlung, 829 bis 1104 Aufwandspunkte	99.b7.27 †↔	Intensivmedizinische Komplexbehandlung im Kindesalter (Basisprozedur), 1471 bis 1764 Aufwandspunkte
99.b7.17 †↔	Intensivmedizinische Komplexbehandlung, 1105 bis 1380 Aufwandspunkte	99.b7.28 †↔	Intensivmedizinische Komplexbehandlung im Kindesalter (Basisprozedur), 1765 bis 2058 Aufwandspunkte
99.b7.18 †↔	Intensivmedizinische Komplexbehandlung, 1381 bis 1656 Aufwandspunkte	99.b7.2a †↔	Intensivmedizinische Komplexbehandlung im Kindesalter (Basisprozedur), 2059 bis 2352 Aufwandspunkte
99.b7.1a †↔	Intensivmedizinische Komplexbehandlung, 1657 bis 1932 Aufwandspunkte	99.b7.2b †↔	Intensivmedizinische Komplexbehandlung im Kindesalter (Basisprozedur), 2353 bis 2646 Aufwandspunkte
99.b7.1b †↔	Intensivmedizinische Komplexbehandlung, 1933 bis 2208 Aufwandspunkte	99.b7.2c †↔	Intensivmedizinische Komplexbehandlung im Kindesalter (Basisprozedur), 2647 bis 2940 Aufwandspunkte
99.b7.1c †↔	Intensivmedizinische Komplexbehandlung, 2209 bis 2484 Aufwandspunkte	99.b7.2d †↔	Intensivmedizinische Komplexbehandlung im Kindesalter (Basisprozedur), 2941 bis 3430 Aufwandspunkte
99.b7.1d †↔	Intensivmedizinische Komplexbehandlung, 2485 bis 2760 Aufwandspunkte	99.b7.2e †↔	Intensivmedizinische Komplexbehandlung im Kindesalter (Basisprozedur), 3431 bis 3920 Aufwandspunkte
99.b7.1e †↔	Intensivmedizinische Komplexbehandlung, 2761 bis 3220 Aufwandspunkte	99.b7.2f †↔	Intensivmedizinische Komplexbehandlung im Kindesalter (Basisprozedur), 3921 bis 4410 Aufwandspunkte
99.b7.1f †↔	Intensivmedizinische Komplexbehandlung, 3221 bis 3680 Aufwandspunkte	99.b7.2g †↔	Intensivmedizinische Komplexbehandlung im Kindesalter (Basisprozedur), 4411 bis 4900 Aufwandspunkte
99.b7.1g †↔	Intensivmedizinische Komplexbehandlung, 3681 bis 4600 Aufwandspunkte	99.b7.2h †↔	Intensivmedizinische Komplexbehandlung im Kindesalter (Basisprozedur), 4901 bis 5880 Aufwandspunkte
99.b7.1h †↔	Intensivmedizinische Komplexbehandlung, 4601 bis 5520 Aufwandspunkte	99.b7.2i †↔	Intensivmedizinische Komplexbehandlung im Kindesalter (Basisprozedur), 5881 bis 6860 Aufwandspunkte
99.b7.1i †↔	Intensivmedizinische Komplexbehandlung, 5521 bis 7360 Aufwandspunkte	99.b7.2j †↔	Intensivmedizinische Komplexbehandlung im Kindesalter (Basisprozedur), 6861 bis 7840 Aufwandspunkte
99.b7.1j †↔	Intensivmedizinische Komplexbehandlung, 7361 bis 9200 Aufwandspunkte	99.b7.2k †↔	Intensivmedizinische Komplexbehandlung im Kindesalter (Basisprozedur), 7841 bis 9800 Aufwandspunkte
99.b7.1k †↔	Intensivmedizinische Komplexbehandlung, 9201 bis 11040 Aufwandspunkte	99.b7.2l †↔	Intensivmedizinische Komplexbehandlung im Kindesalter (Basisprozedur), 9801 bis 11760 Aufwandspunkte
99.b7.1l †↔	Intensivmedizinische Komplexbehandlung, 11041 bis 13800 Aufwandspunkte		
99.b7.1m †↔	Intensivmedizinische Komplexbehandlung, 13801 bis 16560 Aufwandspunkte		
99.b7.1n †↔	Intensivmedizinische Komplexbehandlung, 16561 bis 19320 Aufwandspunkte		
99.b7.1o †↔	Intensivmedizinische Komplexbehandlung, 19321 und mehr Aufwandspunkte		
99.b7.21 †↔	Intensivmedizinische Komplexbehandlung im Kindesalter (Basisprozedur), 197 bis 392 Aufwandspunkte		
99.b7.22 †↔	Intensivmedizinische Komplexbehandlung im Kindesalter (Basisprozedur), 393 bis 588 Aufwandspunkte		
99.b7.23 †↔	Intensivmedizinische Komplexbehandlung im Kindesalter (Basisprozedur), 589 bis 784 Aufwandspunkte		

99.b7.2m †↔ Intensivmedizinische Komplexbehandlung im Kindesalter (Basisprozedur), 11761 bis 13720 Aufwandspunkte  
 99.b7.2n †↔ Intensivmedizinische Komplexbehandlung im Kindesalter (Basisprozedur), 13721 bis 16660 Aufwandspunkte

99.b7.2o †↔ Intensivmedizinische Komplexbehandlung im Kindesalter (Basisprozedur), 16661 bis 19600 Aufwandspunkte  
 99.b7.2p †↔ Intensivmedizinische Komplexbehandlung im Kindesalter (Basisprozedur), 19601 und mehr Aufwandspunkte

### Prozedur K37-2

99.b8.13 †↔ IMC-Komplexbehandlung des Erwachsenen, 185 bis 360 Aufwandspunkte	99.b8.23 †↔ IMC-Komplexbehandlung im Kindesalter, 589 bis 784 Aufwandspunkte
99.b8.14 †↔ IMC-Komplexbehandlung des Erwachsenen, 361 bis 552 Aufwandspunkte	99.b8.24 †↔ IMC-Komplexbehandlung im Kindesalter, 785 bis 980 Aufwandspunkte
99.b8.15 †↔ IMC-Komplexbehandlung des Erwachsenen, 553 bis 828 Aufwandspunkte	99.b8.25 †↔ IMC-Komplexbehandlung im Kindesalter, 981 bis 1176 Aufwandspunkte
99.b8.16 †↔ IMC-Komplexbehandlung des Erwachsenen, 829 bis 1104 Aufwandspunkte	99.b8.26 †↔ IMC-Komplexbehandlung im Kindesalter, 1177 bis 1470 Aufwandspunkte
99.b8.17 †↔ IMC-Komplexbehandlung des Erwachsenen, 1105 bis 1380 Aufwandspunkte	99.b8.27 †↔ IMC-Komplexbehandlung im Kindesalter, 1471 bis 1764 Aufwandspunkte
99.b8.18 †↔ IMC-Komplexbehandlung des Erwachsenen, 1381 bis 1656 Aufwandspunkte	99.b8.28 †↔ IMC-Komplexbehandlung im Kindesalter, 1765 bis 2058 Aufwandspunkte
99.b8.1a †↔ IMC-Komplexbehandlung des Erwachsenen, 1657 bis 1932 Aufwandspunkte	99.b8.2a †↔ IMC-Komplexbehandlung im Kindesalter, 2059 bis 2352 Aufwandspunkte
99.b8.1b †↔ IMC-Komplexbehandlung des Erwachsenen, 1933 bis 2208 Aufwandspunkte	99.b8.2b †↔ IMC-Komplexbehandlung im Kindesalter, 2353 bis 2646 Aufwandspunkte
99.b8.1c †↔ IMC-Komplexbehandlung des Erwachsenen, 2209 bis 2484 Aufwandspunkte	99.b8.2c †↔ IMC-Komplexbehandlung im Kindesalter, 2647 bis 2940 Aufwandspunkte
99.b8.1d †↔ IMC-Komplexbehandlung des Erwachsenen, 2485 bis 2760 Aufwandspunkte	99.b8.2d †↔ IMC-Komplexbehandlung im Kindesalter, 2941 bis 3430 Aufwandspunkte
99.b8.1e †↔ IMC-Komplexbehandlung des Erwachsenen, 2761 bis 3220 Aufwandspunkte	99.b8.2e †↔ IMC-Komplexbehandlung im Kindesalter, 3431 bis 3920 Aufwandspunkte
99.b8.1f †↔ IMC-Komplexbehandlung des Erwachsenen, 3221 bis 3680 Aufwandspunkte	99.b8.2f †↔ IMC-Komplexbehandlung im Kindesalter, 3921 bis 4410 Aufwandspunkte
99.b8.1g †↔ IMC-Komplexbehandlung des Erwachsenen, 3681 bis 4600 Aufwandspunkte	99.b8.2g †↔ IMC-Komplexbehandlung im Kindesalter, 4411 bis 4900 Aufwandspunkte
99.b8.1h †↔ IMC-Komplexbehandlung des Erwachsenen, 4601 bis 5520 Aufwandspunkte	99.b8.2h †↔ IMC-Komplexbehandlung im Kindesalter, 4901 bis 5880 Aufwandspunkte
99.b8.1i †↔ IMC-Komplexbehandlung des Erwachsenen, 5521 bis 7360 Aufwandspunkte	99.b8.2i †↔ IMC-Komplexbehandlung im Kindesalter, 5881 bis 6860 Aufwandspunkte
99.b8.1j †↔ IMC-Komplexbehandlung des Erwachsenen, 7361 bis 9200 Aufwandspunkte	99.b8.2j †↔ IMC-Komplexbehandlung im Kindesalter, 6861 bis 7840 Aufwandspunkte
99.b8.1k †↔ IMC-Komplexbehandlung des Erwachsenen, 9201 bis 11040 Aufwandspunkte	99.b8.2k †↔ IMC-Komplexbehandlung im Kindesalter, 7841 bis 9800 Aufwandspunkte
99.b8.1l †↔ IMC-Komplexbehandlung des Erwachsenen, 11041 bis 13800 Aufwandspunkte	99.b8.2l †↔ IMC-Komplexbehandlung im Kindesalter, 9801 bis 11760 Aufwandspunkte
99.b8.1m †↔ IMC-Komplexbehandlung des Erwachsenen, 13801 bis 16560 Aufwandspunkte	99.b8.2m †↔ IMC-Komplexbehandlung im Kindesalter, 11761 bis 13720 Aufwandspunkte
99.b8.1n †↔ IMC-Komplexbehandlung des Erwachsenen, 16561 bis 19320 Aufwandspunkte	99.b8.2n †↔ IMC-Komplexbehandlung im Kindesalter, 13721 bis 16660 Aufwandspunkte
99.b8.1o †↔ IMC-Komplexbehandlung des Erwachsenen, 19321 und mehr Aufwandspunkte	99.b8.2o †↔ IMC-Komplexbehandlung im Kindesalter, 16661 bis 19600 Aufwandspunkte
99.b8.21 †↔ IMC-Komplexbehandlung im Kindesalter, 197 bis 392 Aufwandspunkte	99.b8.2p †↔ IMC-Komplexbehandlung im Kindesalter, 19601 und mehr Aufwandspunkte
99.b8.22 †↔ IMC-Komplexbehandlung im Kindesalter, 393 bis 588 Aufwandspunkte	

## ADRG K60

### Diabetes mellitus und schwere Ernährungsstörungen

Hauptdiagnose in Tabelle K60-1



**DRG K60A****Diabetes mellitus, Alter < 16 Jahre, mit multimodaler Komplexbehandlung bei Diabetes mellitus**

Prozedur in Tabelle K60-6 und Alter &lt; 16 Jahre

**DRG K60B****Diabetes mellitus oder schwere Ernährungsstörungen mit äusserst schweren CC, oder Diabetes mellitus mit komplizierender Diagnose**

PCCL &gt; 3 oder (Nebendiagnose in Tabelle K60-2 und Nebendiagnose in Tabelle K60-3)

**DRG K60C****Diabetes mellitus oder schwere Ernährungsstörungen, Alter < 6 Jahre oder Alter < 16 Jahre mit schweren CC oder bestimmter Diagnose**

Alter &lt; 6 Jahre oder Alter &lt; 16 Jahre und (PCCL &gt; 2 oder Hauptdiagnose in Tabelle K60-4)

**DRG K60D****Diabetes mellitus, mit schweren CC oder schwere Ernährungsstörungen**

Alter &gt; 15 Jahre und (Hauptdiagnose in Tabelle K60-4 oder PCCL &gt; 2) oder Hauptdiagnose in Tabelle K60-5

**DRG K60E****Diabetes mellitus, Alter > 5 und < 16 Jahre**

Alter &lt; 16 Jahre

**DRG K60F****Diabetes mellitus, Alter > 15 Jahre****Hauptdiagnose K60-1**

E10.01 ↔	Diabetes mellitus, Typ 1: m Koma, entgl bez	E12.60 ↔	DM iVm Fehl-/Mangelernähr m so nbez Komplik, n entgl bez
E10.11 ↔	Diabetes mellitus, Typ 1: m Ketoazidose, entgl bez	E12.61 ↔	DM iVm Fehl-/Mangelernähr m sonst nbez Komplik, entgl bez
E10.60 ↔	Diabetes mellitus, Typ 1: m sonst nbez Komplik, n entgl b	E12.72 ↔	DM iVm Fehl-/Mangernähr m mult, m so mult Kpl, n entgl bez
E10.61 ↔	Diabetes mellitus, Typ 1: m sonst nbez Komplik, entgl b	E12.73 ↔	DM iVm Fehl-/Mangernähr m mult, m so mult Kompl, entgl bez
E10.72 ↔	Diabetes mellitus, Typ 1: m mult, so mult Kompl, n entgl bez	E12.74 ↔	DM iVm Fehl-/Mandernähr m mult, m dia Fußsyn, n entgl bez
E10.73 ↔	Diabetes mellitus, Typ 1: m mult, so mult Kompl, entgl bez	E12.75 ↔	DM iVm Fehl-/Mangernähr m mult, m dia Fußsyn, entgl bez
E10.74 ↔	Diab mellitus, Typ 1: m mult Kompl, m dia Fußsyn, n entgl bez	E12.80 ↔	DM iVm Fehl-/Mangelernähr m nbez Komplik, n entgl bez
E10.75 ↔	Diab mellitus, Typ 1: m mult Kompl, m dia Fußsyn, entgl bez	E12.81 ↔	DM iVm Fehl-/Mangelernähr m nbez Komplik, entgl bez
E10.80 ↔	Diabetes mellitus, Typ 1: m nbez Komplik, n entgl bez	E12.90 ↔	DM iVm Fehl-/Mangelernähr oh Komplik, n entgl bez
E10.81 ↔	Diabetes mellitus, Typ 1: m nbez Komplik, entgl bez	E12.91 ↔	DM iVm Fehl-/Mangelernähr oh Komplik, entgl bez
E10.90 ↔	Diabetes mellitus, Typ 1: oh Komplik, n entgl bez	E13.01 ↔	Sonst nbez Diab mell m Koma, entgl bez
E10.91 ↔	Diabetes mellitus, Typ 1: oh Komplik, entgl bez	E13.11 ↔	Sonst nbez Diab mell m Ketoazidose, entgl bez
E11.01 ↔	Diabetes mellitus, Typ 2: m Koma, entgl bez	E13.60 ↔	Sonst nbez Diab mell m sonst nbez Komplik, n entgl bez
E11.11 ↔	Diabetes mellitus, Typ 2: m Ketoazidose, entgl bez	E13.61 ↔	Sonst nbez Diab mell m sonst nbez Komplik, entgl bez
E11.60 ↔	Diabetes mellitus, Typ 2: m so nbez Komplik, n entgl bez	E13.72 ↔	Sonst nbez DM m mult, m so mult Kompl, n entgl bez
E11.61 ↔	Diabetes mellitus, Typ 2: m so nbez Komplik, entgl bez	E13.73 ↔	Sonst nbez DM m mult, m so mult Kompl, entgl bez
E11.72 ↔	Diabetes mellitus, Typ 2: m mult, so mult Kompl, n entgl bez	E13.74 ↔	Sonst nbez DM m mult Kompl, m dia Fußsyn, n entgl bez
E11.73 ↔	Diabetes mellitus, Typ 2: m mult, so mult Kompl, entgl bez	E13.75 ↔	Sonst nbez DM m mult Kompl, m dia Fußsyn, entgl bez
E11.74 ↔	Diab mellitus, Typ 2: m mul Kompl, m dia Fußsyn, n entgl bez	E13.80 ↔	Sonst nbez Diab mell m nbez Komplik, n entgl bez
E11.75 ↔	Diab mellitus, Typ 2: m mult Kompl, m dia Fußsyn, entgl bez	E13.81 ↔	Sonst nbez Diab mell m nbez Komplik, entgl bez
E11.80 ↔	Diabetes mellitus, Typ 2: m nbez Komplik, n entgl bez	E13.90 ↔	Sonst nbez Diab mell oh Komplik, n entgl bez
E11.81 ↔	Diabetes mellitus, Typ 2: m nbez Komplik, entgl bez	E13.91 ↔	Sonst nbez Diab mell oh Komplik, entgl bez
E11.90 ↔	Diabetes mellitus, Typ 2: oh Komplik, n entgl bez	E14.01 ↔	Nbez Diab mell m Koma, entgl bez
E11.91 ↔	Diabetes mellitus, Typ 2: oh Komplik, entgl bez	E14.11 ↔	Nbez Diab mell m Ketoazidose, entgl bez
E12.01 ↔	DM iVm Fehl-/Mangelernähr m Koma, entgl bez	E14.60 ↔	Nbez Diab mell m sonst nbez Komplik, n entgl bez
E12.11 ↔	DM iVm Fehl-/Mangelernähr m Ketoazidose, entgl bez	E14.61 ↔	Nbez Diab mell m sonst nbez Komplik, entgl bez
		E14.72 ↔	Nbez DM m mult Kompl, m so mult Kompl, n entgl bez

E14.73 ↔	Nnbez DM m mult Kompl, m so mult Kompl, entgl bez	E43 ↔	Nnbez erhebliche Energie- u Eiweißmangelernährung
E14.74 ↔	Nnbez DM m mult Kompl, m dia Fußsyn, n entgl bez	E44.0 ↔	Mäßige Energie- u Eiweißmangelernährung
E14.75 ↔	Nnbez DM m mult Kompl, m dia Fußsyn, entgl bez	E44.1 ↔	Leichte Energie- u Eiweißmangelernährung
E14.80 ↔	Nnbez Diab mell m nnbez Kompl, n entgl bez	E46 ↔	Nnbez Energie- u Eiweißmangelernährung
E14.81 ↔	Nnbez Diab mell m nnbez Kompl, entgl bez	E51.2 ↔	Wernicke-Enzephalopathie
E14.90 ↔	Nnbez Diab mell oh Kompl, n entgl bez	E51.8 ↔	Sonstige Manifestationen Thiaminmangel
E14.91 ↔	Nnbez Diab mell oh Kompl, entgl bez	E51.9 ↔	Thiaminmangel, nnbez
E40 ↔	Kwashiorkor	P70.2 ↔	Diabetes mellitus b Neugeborenen
E41 ↔	Alimentärer Marasmus	R81 ↔	Glukosurie
E42 ↔	Kwashiorkor-Marasmus		

### Nebendiagnose K60-2

H54.0 ↔	Blindheit u hochgradige Sehbehinderung, binokular	N18.5 ↔	Chron Nierenkrankheit, Stadium 5
---------	---	---------	----------------------------------

### Nebendiagnose K60-3

G63.2 ↔	Diabetische Polyneuropathie	N08.3 ↔	Glomeruläre KH b Diabetes mellitus
H36.0 ↔	Retinopathia diabetica		

### Hauptdiagnose K60-4

E10.11 ↔	Diabetes mellitus, Typ 1: m Ketoazidose, entgl bez	E12.73 ↔	DM iVm Fehl-/Mangernähr m mult, m so mult Kompl, entgl bez
E10.72 ↔	Diabetes mellitus, Typ 1: m mult, so mult Kompl, n entgl bez	E12.74 ↔	DM iVm Fehl-/Mangernähr m mult, m dia Fußsyn, n entgl bez
E10.73 ↔	Diabetes mellitus, Typ 1: m mult, so mult Kompl, entgl bez	E12.75 ↔	DM iVm Fehl-/Mangernähr m mult, m dia Fußsyn, entgl bez
E10.74 ↔	Diab mellitus, Typ 1: m mult Kompl, m dia Fußsyn, n entgl bez	E13.11 ↔	Sonst nbez Diab mell m Ketoazidose, entgl bez
E10.75 ↔	Diab mellitus, Typ 1: m mult Kompl, m dia Fußsyn, entgl bez	E13.72 ↔	Sonst nbez DM m mult, m so mult Kompl, n entgl bez
E11.11 ↔	Diabetes mellitus, Typ 2: m Ketoazidose, entgl bez	E13.73 ↔	Sonst nbez DM m mult, m so mult Kompl, entgl bez
E11.72 ↔	Diabetes mellitus, Typ 2: m mult, so mult Kompl, n entgl bez	E13.74 ↔	Sonst nbez DM m mult Kompl, m dia Fußsyn, n entgl bez
E11.73 ↔	Diabetes mellitus, Typ 2: m mult, so mult Kompl, entgl bez	E13.75 ↔	Sonst nbez DM m mult Kompl, m dia Fußsyn, entgl bez
E11.74 ↔	Diab mellitus, Typ 2: m mul Kompl, m dia Fußsyn, n entgl bez	E14.11 ↔	Nnbez Diab mell m Ketoazidose, entgl bez
E11.75 ↔	Diab mellitus, Typ 2: m mult Kompl, m dia Fußsyn, entgl bez	E14.72 ↔	Nnbez DM m mult Kompl, m so mult Kompl, n entgl bez
E12.11 ↔	DM iVm Fehl-/Mangelernähr m Ketoazidose, entgl bez	E14.73 ↔	Nnbez DM m mult Kompl, m so mult Kompl, entgl bez
E12.72 ↔	DM iVm Fehl-/Mangernähr m mult, m so mult Kpl, n entgl bez	E14.74 ↔	Nnbez DM m mult Kompl, m dia Fußsyn, n entgl bez
		E14.75 ↔	Nnbez DM m mult Kompl, m dia Fußsyn, entgl bez

### Hauptdiagnose K60-5

E40 ↔	Kwashiorkor	E44.1 ↔	Leichte Energie- u Eiweißmangelernährung
E41 ↔	Alimentärer Marasmus	E46 ↔	Nnbez Energie- u Eiweißmangelernährung
E42 ↔	Kwashiorkor-Marasmus	E51.2 ↔	Wernicke-Enzephalopathie
E43 ↔	Nnbez erhebliche Energie- u Eiweißmangelernährung	E51.8 ↔	Sonstige Manifestationen Thiaminmangel
E44.0 ↔	Mäßige Energie- u Eiweißmangelernährung	E51.9 ↔	Thiaminmangel, nnbez

### Prozedur K60-6

99.b5.30 ‡↔	Multimodale Komplexbehandlung bei Diabetes mellitus, mindestens 7 bis höchstens 13 Behandlungstage	99.b5.32 ‡↔	Multimodale Komplexbehandlung bei Diabetes mellitus, 21 und mehr Behandlungstage
99.b5.31 ‡↔	Multimodale Komplexbehandlung bei Diabetes mellitus, 14 bis höchstens 20 Behandlungstage		

**ADRG K62****Verschiedene Stoffwechselerkrankungen**

Hauptdiagnose in Tabelle K62-1

**DRG K62A****Verschiedene Stoffwechselerkrankungen bei Para-/Tetraplegie oder mit komplizierender Diagnose**

Nebendiagnose in Tabelle K62-2 oder Diagnose in Tabelle K62-3 oder Nebendiagnose in Tabelle K62-4

**DRG K62B****Verschiedene Stoffwechselerkrankungen ausser bei Para-/Tetraplegie****Hauptdiagnose K62-1**

E15 ↔	Hypoglykämisches Koma, nichtdiabetisch	E66.92 ↔	Adipositas, nnbez: BMI 40 und mehr
E16.2 ↔	Hypoglykämie, nnbez	E66.99 ↔	Adipositas, nnbez: BMI nnbez
E20.1 ↔	Pseudohypoparathyreoidismus	E67.0 ↔	Hypervitaminose A
E45 ↔	EntwicklVerzög d Energie- u Eiweißmangelernährung	E67.1 ↔	Hyperkarotinämie
E50.8 ↔	Sonstige Manifestationen Vitamin-A-Mangel	E67.2 ↔	Megavitamin-B6-Syndrom
E50.9 ↔	Vitamin-A-Mangel, nnbez	E67.3 ↔	Hypervitaminose D
E51.1 ↔	Beriberi	E67.8 ↔	Sonstige nbez Überernährung
E52 ↔	Niazinmangel [Pellagra]	E71.3 ↔	Störungen FettsäureSW
E53.0 ↔	Riboflavinmangel	E78.4 ↔	Sonstige Hyperlipidämien
E53.1 ↔	Pyridoxinmangel	E78.5 ↔	Hyperlipidämie, nnbez
E53.8 ↔	Mangel sonst nbez Vitamine Vit-B-Komplex	E83.4 ↔	Störungen des Magnesiumstoffwechsels
E53.9 ↔	Vitamin-B-Mangel, nnbez	E83.50 ↔	Kalziphylaxie
E54 ↔	Ascorbinsäuremangel	E83.58 ↔	Sonstige Störungen des Kalziumstoffwechsels
E55.9 ↔	Vitamin-D-Mangel, nnbez	E83.59 ↔	Störungen des Kalziumstoffwechsels, nnbez
E56.0 ↔	Vitamin-E-Mangel	E86 ↔	Volumenmangel
E56.1 ↔	Vitamin-K-Mangel	E87.0 ↔	Hyperosmolalität u Hyponatriämie
E56.8 ↔	Mangel an sonstigen Vitaminen	E87.1 ↔	Hypoosmolalität u Hyponatriämie
E56.9 ↔	Vitaminmangel, nnbez	E87.2 ↔	Azidose
E58 ↔	Alimentärer Kalziummangel	E87.3 ↔	Alkalose
E59 ↔	Alimentärer Selenmangel	E87.4 ↔	Gemischte Störung Säure-Basen-Gleichgewicht
E60 ↔	Alimentärer Zinkmangel	E87.5 ↔	Hyperkaliämie
E61.0 ↔	Kupfermangel	E87.6 ↔	Hypokaliämie
E61.1 ↔	Eisenmangel	E87.8 ↔	Sonst Störung Wasser-/Elektrolythaushalt, aonkl
E61.2 ↔	Magnesiummangel	E89.1 ↔	Hypoinsulinämie nach medizinischen Maßnahmen
E61.3 ↔	Manganmangel	P70.8 ↔	So transit Stör Kohlenhydrat-Stoffw Fetus/Neugeb
E61.4 ↔	Chrommangel	P70.9 ↔	Transit Störung Kohlenhydrat-Stoffw Fetus/Ngb, nnbez
E61.5 ↔	Molybdänmangel	P71.0 ↔	Kuhmilch-Hypokalzämie b Neugeborenen
E61.6 ↔	Vanadiummangel	P71.1 ↔	Sonstige Hypokalzämie b Neugeborenen
E61.7 ↔	Mangel an mehreren Spurenelementen	P71.2 ↔	Hypomagnesiämie b Neugeborenen
E61.8 ↔	Mangel sonstige nbez Spurenelementen	P71.3 ↔	Tetanie b Neugeb, oh Kalzium- od Magnesiummangel
E61.9 ↔	Spurenelementmangel, nnbez	P71.4 ↔	Transitorischer Hypoparathyreoidismus Neugeborenes
E63.0 ↔	Mangel an essentiellen Fettsäuren [EFA]	P71.8 ↔	So transit Störung Kalzium-/Magn-Stoffwechsel Neugeb
E63.1 ↔	Aliment Mangelzust infolge unausgew ZusammSetz Nahr	P71.9 ↔	Transit Störung Kalzium-/Magn-Stoffwechsel Neugeb, nnbez
E63.8 ↔	Sonstige nbez alimentäre Mangelzustände	P72.0 ↔	Struma b Neugeborenen, aonkl
E63.9 ↔	Alimentärer Mangelzustand, nnbez	P72.2 ↔	So transit Störung SchilddrFkt b Neugeborenen, aonkl
E65 ↔	Lokalisierte Adipositas	P72.8 ↔	Sonst nbez transitorische endokrine KH b Neugeborenen
E66.00 ↔	Adipositas durch übermäß Kalorienzufuhr: BMI 30 bis < 35	P72.9 ↔	Transitorische endokrine KH Neugeborenes, nnbez
E66.01 ↔	Adipositas durch übermäß Kalorienzufuhr: BMI 35 bis < 40	P74.0 ↔	Metabolische Spätazidose b Neugeborenen
E66.02 ↔	Adipositas durch übermäß Kalorienzufuhr: BMI 40 und mehr	P74.1 ↔	Dehydratation b Neugeborenen
E66.09 ↔	Adipositas durch übermäß Kalorienzufuhr: BMI nnbez	P74.2 ↔	Störung des Natriumgleichgewichtes Neugeborenes
E66.10 ↔	Arzneimittelinduzierte Adipositas: BMI 30 bis < 35	P74.3 ↔	Störung des Kaliumgleichgewichtes Neugeborenes
E66.11 ↔	Arzneimittelinduzierte Adipositas: BMI 35 bis < 40	P74.4 ↔	Sonst transit Stör Elektrolythaushalt Neugeborenes
E66.12 ↔	Arzneimittelinduzierte Adipositas: BMI 40 und mehr	P74.5 ↔	Transitorische Hypertyrosinämie b Neugeborenen
E66.19 ↔	Arzneimittelinduzierte Adipositas: BMI nnbez	P74.8 ↔	Sonst transitorische SW-Stör b Neugeborenen
E66.80 ↔	Sonstige Adipositas: BMI 30 bis unter 35	P74.9 ↔	Transitorische SW-Stör b Neugeborenen, nnbez
E66.81 ↔	Sonstige Adipositas: BMI 35 bis unter 40	P92.0 ↔	Erbrechen b Neugeborenen
E66.82 ↔	Sonstige Adipositas: BMI 40 und mehr	P92.1 ↔	Regurgitation u Rumination b Neugeborenen
E66.89 ↔	Sonstige Adipositas: BMI nnbez	P92.2 ↔	Trinkunlust b Neugeborenen
E66.90 ↔	Adipositas, nnbez: BMI 30 bis unter 35	P92.3 ↔	Unterernährung b Neugeborenen
E66.91 ↔	Adipositas, nnbez: BMI 35 bis unter 40		

P92.4 ↔	Überernährung b Neugeborenen	R63.2 ↔	Polyphagie
P92.5 ↔	Schwierigkeit b Neugeborenen b Brusternährung	R63.3 ↔	Ernährungsprobleme u unsachgemäße Ernährung
P92.8 ↔	Sonst Ernährungsprobleme b Neugeborenen	R63.4 ↔	Abnorme Gewichtsabnahme
P92.9 ↔	Ernährungsproblem b Neugeborenen, nnbez	R63.5 ↔	Abnorme Gewichtszunahme
R29.0 ↔	Tetanie	R63.6 ↔	Ungenüg Aufn Nahr u Wasser infolg Vernachläss seiner selbst
R62.0 ↔	Verzögertes Erreichen von Entwicklungsstufen	R63.8 ↔	Sonst Sympt Nahrungs-/Flüssigkeitsaufnahme
R62.8 ↔	So Ausbleiben erwartete physiolog Entwicklung	R73.0 ↔	Abnormer Glukosetoleranztest
R62.9 ↔	Ausbleiben erwartete physiolog Entwicklung, nnbez	R73.9 ↔	Hyperglykämie, nnbez
R63.0 ↔	Anorexie	R82.4 ↔	Azetonurie
R63.1 ↔	Polydipsie		

## Diagnose K62-2

G04.1 ↔	Tropische spastische Paraplegie	G82.32 ↔	Schlaff Tetrapares u Tetrapleg, chron kompl QSL
G82.00 ↔	Schlaff Parapares u Parapleg, akut kompl QSL ntraum	G82.33 ↔	Schlaff Tetrapares u Tetrapleg, chron inkompl QSL
G82.01 ↔	Schlaff Parapares u Parapleg, akut inkompl QSL ntraum	G82.40 ↔	Spast Tetrapares u Tetrapleg, akut kompl QSL ntraum
G82.02 ↔	Schlaff Parapares u Parapleg, chron kompl QSL	G82.41 ↔	Spast Tetrapares u Tetrapleg, akut inkompl QSL ntraum
G82.03 ↔	Schlaff Parapares u Parapleg, chron inkompl QSL	G82.42 ↔	Spast Tetrapares u Tetrapleg, chron kompl QSL
G82.10 ↔	Spast Parapares u Parapleg, akut kompl QSL ntraum	G82.43 ↔	Spast Tetrapares u Tetrapleg, chron inkompl QSL
G82.11 ↔	Spast Parapares u Parapleg, akut inkompl QSL ntraum	G82.50 ↔	Tetrapares u Tetrapleg, nnbez, akut kompl QSL ntraum Genes
G82.12 ↔	Spast Parapares u Parapleg, chron kompl QSL	G82.51 ↔	Tetrapares u Tetrapleg, nnbez, akut inkompl QSL ntraum
G82.13 ↔	Spast Parapares u Parapleg, chron inkompl QSL	G82.52 ↔	Tetrapares u Tetrapleg, nnbez, chron kompl QSL
G82.20 ↔	Parapares u Parapleg, nnbez, akut kompl QSL ntraum Genes	G82.53 ↔	Tetrapares u Tetrapleg, nnbez, chron inkompl QSL
G82.21 ↔	Parapares u Parapleg, nnbez, akut inkompl QSL ntraum	G83.5 ↔	Locked-in-Syndrom
G82.22 ↔	Parapares u Parapleg, nnbez, chron kompl QSL	G93.80 ↔	Apallisches Syndrom
G82.23 ↔	Parapares u Parapleg, nnbez, chron inkompl QSL	P11.51 ↔	Geburtsverletzung Wirbelsäule u RM m chron QSL
G82.30 ↔	Schlaff Tetrapares u Tetrapleg, akut kompl QSL ntraum	P91.80 ↔	Locked-in-Synd u apallisches Synd beim Neugeborenen
G82.31 ↔	Schlaff Tetrapares u Tetrapleg, akut inkompl QSL ntraum		

## Diagnose K62-3

D65.0 ↔	Erworben Afibrinogenämie	Q20.0 ↔	Truncus arteriosus communis
D65.1 ↔	Disseminierte intravas Gerinn [DIG, DIC]	Q20.1 ↔	Re Doppelausstromventrikel [Double outlet right ventricle]
D66 ↔	Hereditärer Faktor-VIII-Mangel	Q20.2 ↔	Linker Doppelausstromventrikel [Double outlet left ventricle]
D67 ↔	Hereditärer Faktor-IX-Mangel	Q20.3 ↔	Diskordante ventrikuloarterielle Verbindung
D68.00 ↔	Hereditäres Willebrand-Jürgens-Syndrom	Q20.4 ↔	Doppeleinstromventrikel [Double inlet ventricle]
D68.01 ↔	Erworbenes Willebrand-Jürgens-Syndrom	Q20.5 ↔	Diskordante atrioventrikuläre Verbindung
D68.09 ↔	Willebrand-Jürgens-Syndrom, nicht näher bezeichnet	Q20.6 ↔	Vorhofisomerismus
D68.1 ↔	Hereditärer Faktor-XI-Mangel	Q20.8 ↔	Sonst angeb Fehlbildung Herzhöhlen u verbind Strukturen
D68.20 ↔	Hereditärer Faktor-I-Mangel	Q20.9 ↔	Angeb Fehlbildung Herzhöhlen u verbind Strukturen, nnbez
D68.21 ↔	Hereditärer Faktor-II-Mangel	Q21.0 ↔	Ventrikelseptumdefekt
D68.22 ↔	Hereditärer Faktor-V-Mangel	Q21.1 ↔	Vorhofseptumdefekt
D68.23 ↔	Hereditärer Faktor-VII-Mangel	Q21.2 ↔	Defekt Vorhof- u Kammerseptum
D68.24 ↔	Hereditärer Faktor-X-Mangel	Q21.3 ↔	Fallot-Tetralogie
D68.25 ↔	Hereditärer Faktor-XII-Mangel	Q21.4 ↔	Aortopulmonaler Septumdefekt
D68.26 ↔	Hereditärer Faktor-XIII-Mangel	Q21.80 ↔	Fallot-Pentalogie
D68.28 ↔	Hereditärer Mangel an sonstigen Gerinnungsfaktoren	Q21.88 ↔	Sonst angeborene Fehlbildung der Herzsepten
D69.53 ↔	Heparin-induzierte Thrombozytopenie Typ II	Q21.9 ↔	Angeborene Fehlbildung Herzseptum, nnbez
I26.0 ↔	Lungenembolie mit Angabe eines akuten Cor pulmonale	Q22.0 ↔	Pulmonalklappenatresie
I26.9 ↔	Lungenembolie ohne Angabe eines akuten Cor pulmonale	Q22.1 ↔	Angeborene Pulmonalklappenstenose
N17.03 ↔	Akutes Nierenversagen m Tubulusnekrose: Stadium 3	Q22.2 ↔	Angeborene Pulmonalklappeninsuffizienz
N17.13 ↔	Akutes Nierenversagen m akuter Rindennekrose: Stadium 3	Q22.3 ↔	Sonst angeborene Fehlbildung Pulmonalklappe
N17.23 ↔	Akutes Nierenversagen m Marknekrose: Stadium 3	Q22.4 ↔	Angeborene Trikuspidalklappenstenose
N17.83 ↔	Sonstiges akutes Nierenversagen: Stadium 3	Q22.5 ↔	Ebstein-Anomalie
N17.93 ↔	Akutes Nierenversagen, nicht näher bezeichnet: Stadium 3	Q22.6 ↔	Hypoplastisches Rechtsherzsyndrom
		Q22.8 ↔	Sonst angeborene Fehlbildung Trikuspidalklappe
		Q22.9 ↔	Angeborene Fehlbildung Trikuspidalklappe, nnbez
		Q23.0 ↔	Angeborene Aortenklappenstenose

Q23.1 ↔	Angeborene Aortenklappeninsuffizienz	Q27.3 ↔	Arteriovenöse Fehlbildung periphere Gefäße
Q23.2 ↔	Angeborene Mitralklappenstenose	Q27.4 ↔	Angeborene Phlebektasie
Q23.3 ↔	Angeborene Mitralklappeninsuffizienz	Q27.8 ↔	Sonst nbez angeb Fehlbildungen peripheres Gefäßsystem
Q23.4 ↔	Hypoplastisches Linksherzsyndrom	Q27.9 ↔	Angeb Fehlbildung peripheres Gefäßsystem, nnbez
Q23.8 ↔	Sonst angeborene Fehlbildung Aorten- u Mitralklappe	Q28.00 ↔	Angeborenes art-ven Aneurysma der präzerebr Gefäße
Q23.9 ↔	Angeborene Fehlbildung Aorten- u Mitralklappe, nnbez	Q28.01 ↔	Angeborene arteriovenöse Fistel der präzerebralen Gefäße
Q24.0 ↔	Dextrokardie	Q28.08 ↔	Sonst angeb art-ven Fehlbildg d präzerebralen Gefäße
Q24.1 ↔	Lävokardie	Q28.09 ↔	Angeborene art-ven Fehlbildg d präzerebr Gefäße, nnbez
Q24.2 ↔	Cor triatriatum	Q28.10 ↔	Angeborenes Aneurysma der präzerebralen Gefäße
Q24.3 ↔	Infundibuläre Pulmonalstenose	Q28.11 ↔	Angeborene Fistel der präzerebralen Gefäße
Q24.4 ↔	Angeborene subvalvuläre Aortenstenose	Q28.18 ↔	Sonst angeborene Fehlbildg d präzerebralen Gefäße
Q24.5 ↔	Fehlbildung Koronargefäße	Q28.19 ↔	Angeborene Fehlbildung d präzerebralen Gefäße, nnbez
Q24.6 ↔	Angeborener Herzblock	Q28.20 ↔	Angeborenes art-ven Aneurysma d zerebralen Gefäße
Q24.8 ↔	Sonst nbez angeborene Fehlbildungen Herz	Q28.21 ↔	Angeborene arteriovenöse Fistel der zerebralen Gefäße
Q24.9 ↔	Angeborene Fehlbildung Herz, nnbez	Q28.28 ↔	Sonst angeborene art-ven Fehlbildg d zerebralen Gefäße
Q25.0 ↔	Offener Ductus arteriosus	Q28.29 ↔	Angeborene art-ven Fehlbildg d zerebr Gefäße, nnbez
Q25.1 ↔	Koarktation Aorta	Q28.30 ↔	Angeborenes Aneurysma der zerebralen Gefäße
Q25.2 ↔	Atresie Aorta	Q28.31 ↔	Angeborene Fistel der zerebralen Gefäße
Q25.3 ↔	Stenose Aorta (angeboren)	Q28.38 ↔	Sonstige angeborene Fehlbildungen der zerebralen Gefäße
Q25.4 ↔	Sonstige angeborene Fehlbildungen Aorta	Q28.39 ↔	Angeborene Fehlbildung d zerebr Gefäße, nnbez
Q25.5 ↔	Atresie A pulmonalis	Q28.80 ↔	Sonstiges angeborenes Aneurysma
Q25.6 ↔	Stenose A pulmonalis (angeboren)	Q28.81 ↔	Sonstige angeborene Fistel des Kreislaufsystems
Q25.7 ↔	Sonst angeborene Fehlbildung A pulmonalis	Q28.88 ↔	Sonst näher bez angeborene Fehlbildgen d Kreislaufsystems
Q25.8 ↔	Sonst angeborene Fehlbildung große Aa	Q28.9 ↔	Angeborene Fehlbildung Kreislaufsystem, nnbez
Q25.9 ↔	Angeborene Fehlbildung große Aa, nnbez	S22.43 ↔	Rippenserienfraktur, m Beteiligung von drei Rippen
Q26.0 ↔	Angeborene Stenose V cava	S22.44 ↔	Rippenserienfraktur, m Beteiligung vier u mehr Rippen
Q26.1 ↔	Persistenz linken V cava superior		
Q26.2 ↔	Totale Fehleinmündung Lungenvenen		
Q26.3 ↔	Partielle Fehleinmündung Lungenvenen		
Q26.4 ↔	Fehleinmündung Lungenvenen, nnbez		
Q26.5 ↔	Fehleinmündung Pfortader		
Q26.6 ↔	Fistel zw V portae u A hepatica (angeboren)		
Q26.8 ↔	Sonst angeborene Fehlbildung große Venen		
Q26.9 ↔	Angeborene Fehlbildung große Vene, nnbez		
Q27.0 ↔	Angeborenes Fehlen od Hypoplasie A umbilicalis		
Q27.1 ↔	Angeborene Nierenarterienstenose		
Q27.2 ↔	Sonst angeb Fehlbildung Nierenarterie		

### Nebendiagnose K62-4

Z94.0 ↔	Zustand nach Nierentransplantation	Z94.3 ↔	Zustand nach Herz-Lungen-Transplantation
Z94.1 ↔	Zustand nach Herztransplantation	Z94.4 ↔	Zustand nach Lebertransplantation
Z94.2 ↔	Zustand nach Lungentransplantation	Z94.81 ↔	Z n hämatopoet StammzTx m ggw ImmSuppres

### ADRG K63

#### Angeborene Stoffwechselstörungen

Hauptdiagnose in Tabelle K63-1

### DRG K63A

#### Angeborene Stoffwechselstörungen, mehr als ein Belegungstag, Alter < 16 Jahre oder äusserst schwere CC

(Verweildauer > 1 Tag) und (Alter < 16 Jahre)

### DRG K63B

#### Angeborene Stoffwechselstörungen, mehr als ein Belegungstag, Alter > 15 Jahre

Verweildauer > 1 Tag

### DRG K63C

#### Angeborene Stoffwechselstörungen, ein Belegungstag

### Hauptdiagnose K63-1

C96.5 ↔	Multifokale u unisystemische Langerhans-Zell-Histiozytose	D81.5 ↔	Purinnukleosid-Phosphorylase[PNP]-Mangel
C96.6 ↔	Unifokale Langerhans-Zell-Histiozytose	E70.0 ↔	Klassische Phenylketonurie
D76.3 ↔	Sonstige Histiozytose-Syndrome	E70.1 ↔	Sonstige Hyperphenylalaninämien
D81.3 ↔	Adenosindesaminase[ADA]-Mangel	E70.2 ↔	Störungen TyrosinSW
		E70.3 ↔	Albinismus

E70.8 ↔	Sonstige Störungen SW aromatischer Aminosäuren	E78.2 ↔	Gemischte Hyperlipidämie
E70.9 ↔	Störung SW aromatischer Aminosäuren, nnbez	E78.3 ↔	Hyperchylomikronämie
E71.0 ↔	Ahornsirup- (Harn-) KH	E78.6 ↔	Lipoproteinmangel
E71.1 ↔	Sonstige Störungen SW verzweigter Aminosäuren	E78.8 ↔	Sonstige Störungen Lipoproteinstoffwechsel
E71.2 ↔	Störung SW verzweigter Aminosäuren, nnbez	E78.9 ↔	Störung Lipoproteinstoffwechsel, nnbez
E72.0 ↔	Störungen Aminosäuretransport	E79.0 ↔	Hyperurikämie oh Zeichen entzündl Arthritis/toph Gicht
E72.1 ↔	Störungen SW schwefelhaltiger Aminosäuren	E79.1 ↔	Lesch-Nyhan-Syndrom
E72.2 ↔	Störungen Harnstoffzyklus	E79.8 ↔	Sonstige Störungen Purin- und PyrimidinSW
E72.3 ↔	Störungen Lysin- u HydroxylysinSW	E79.9 ↔	Störung Purin- u PyrimidinSW, nnbez
E72.4 ↔	Störungen OrnithinSW	E80.0 ↔	Hereditäre erythrotoetische Porphyrie
E72.5 ↔	Störungen GlyzinSW	E80.1 ↔	Porphyria cutanea tarda
E72.8 ↔	Sonstige nbez Störungen AminosäureSW	E80.2 ↔	Sonstige Porphyrie
E72.9 ↔	Störung Aminosäurestoffwechsels, nnbez	E80.3 ↔	Defekte von Katalase u Peroxidase
E74.0 ↔	Glykogenspeicherkrankheit [Glykogenose]	E83.0 ↔	Störungen des Kupferstoffwechsels
E74.2 ↔	Störungen Galaktosestoffwechsel	E83.2 ↔	Störungen des Zinkstoffwechsels
E74.4 ↔	Störungen PyruvatSW u Glukoneogenese	E83.30 ↔	Familiäre hypophosphatämische Rachitis
E74.8 ↔	Sonstige nbez Störungen KohlenhydratSW	E83.31 ↔	Vitamin-D-abhängige Rachitis
E74.9 ↔	Störung Kohlenhydratstoffwechsel, nnbez	E83.38 ↔	Sonstige Störungen Phosphorstoffwechsels und Phosphatase
E75.3 ↔	Sphingolipidose, nnbez	E83.39 ↔	Störungen Phosphorstoffwechsels und Phosphatase, nnbez
E75.5 ↔	Sonstige Störungen Lipidspeicherung	E83.8 ↔	Sonstige Störungen des Mineralstoffwechsels
E75.6 ↔	Störung Lipidspeicherung, nnbez	E83.9 ↔	Störung des Mineralstoffwechsels, nicht näher bezeichnet
E76.0 ↔	Mukopolysaccharidose, Typ I	E88.0 ↔	Störungen Plasmaprotein-Stoffwechsel, aonkl
E76.1 ↔	Mukopolysaccharidose, Typ II	E88.1 ↔	Lipodystrophie, aonkl
E76.2 ↔	Sonstige Mukopolysaccharidosen	E88.2 ↔	Lipomatose, aonkl
E76.3 ↔	Mukopolysaccharidose, nnbez	E88.3 ↔	Tumorlyse-Syndrom
E76.8 ↔	Sonstige Störungen Glykosaminoglykan-SW	E88.8 ↔	Sonstige nbez Stoffwechselstörungen
E76.9 ↔	Störung Glykosaminoglykan-SW, nnbez	E88.9 ↔	Stoffwechselstörung, nnbez
E77.0 ↔	Defekte posttranslational Modifikat lysosom Enzyme	P70.3 ↔	Iatrogene Hypoglykämie b Neugeborenen
E77.1 ↔	Defekte b Glykoproteinabbau	P70.4 ↔	Sonstige Hypoglykämie b Neugeborenen
E77.8 ↔	Sonstige Störungen GlykoproteinSW		
E77.9 ↔	Störung Glykoproteinstoffwechsels, nnbez		
E78.0 ↔	Reine Hypercholesterinämie		
E78.1 ↔	Reine Hypertriglyzeridämie		

**ADRG K64****Endokrinopathien**

Hauptdiagnose in Tabelle K64-1

**DRG K64A****Endokrinopathien, mit komplexer Diagnose und äusserst schwere CC und mehr als 1 Belegungstag**

Hauptdiagnose in Tabelle K64-2 und PCCL &gt; 3 und Verweildauer &gt; 1 Tag

**DRG K64B****Endokrinopathien, Alter < 16 Jahre oder bestimmte Prozedur**

Alter &lt; 16 Jahre oder Prozedur in Tabelle K64-3

**DRG K64C****Endokrinopathien, Alter > 15 Jahre mit komplexer Diagnose oder äusserst schwere CC oder komplexer Radiojoddiagnostik oder bestimmter Prozedur**

PCCL &gt; 3 oder Hauptdiagnose in Tabelle K64-2 oder Prozedur in Tabelle K64-4 oder Prozedur in Tabelle K64-5

**DRG K64D****Endokrinopathien, Alter > 15 Jahre****Hauptdiagnose K64-1**

A18.7 ↔	Tuberkulose der Nebennieren	D13.7 ↔	Gutartige Neubild endokrin Drüsenanteil Pankreas
C73 ↔	Bösartige Neubildung der Schilddrüse	D34 ↔	Gutartige Neubildung Schilddrüse
C74.0 ↔	Bösartige Neubildung: Nebennierenrinde	D35.0 ↔	Gutartige Neubildung Nebenniere
C74.1 ↔	Bösartige Neubildung: Nebennierenmark	D35.1 ↔	Gutartige Neubildung Nebenschilddrüse
C74.9 ↔	Bösartige Neubildung: Nebenniere, nicht näher bezeichnet	D35.7 ↔	Gutart Neubildung sonst nbez endokrine Drüsen
C75.0 ↔	Bösartige Neubildung: Nebenschilddrüse	D35.8 ↔	Gutart Neubildung Betteilg mehr endokrin Drüsen
C75.8 ↔	BNB: Beteiligung mehrerer endokriner Drüsen, nnbez	D35.9 ↔	Gutartige Neubildung endokrine Drüse, nnbez
C75.9 ↔	Bösartige Neubildung: Endokrine Drüse, nnbez	D44.0 ↔	NB unsich/unbek Verhalt Schilddrüse
C79.7 ↔	Sekundäre bösartige Neubildung der Nebenniere	D44.1 ↔	NB unsich/unbek Verhalt Nebenniere
		D44.2 ↔	NB unsich/unbek Verhalt Nebenschilddrüse
		D44.8 ↔	NB unsich/unbek Verhalt Betteil mehr endokr Drüs

D44.9 ↔	NB unsich/unbek Verhalt Endokrine Drüsen, nnbez	E24.1 ↔	Nelson-Tumor
E00.0 ↔	Angeb Jodmangelsyndrom, neurologischer Typ	E24.2 ↔	Arzneimittelinduziertes Cushing-Syndrom
E00.1 ↔	Angeb Jodmangelsyndrom, myxödematöser Typ	E24.3 ↔	Ektopisches ACTH-Syndrom
E00.2 ↔	Angeborenes Jodmangelsyndrom, gemischter Typ	E24.4 ↔	Alkoholinduziertes Pseudo-Cushing-Syndrom
E00.9 ↔	Angeborenes Jodmangelsyndrom, nnbez	E24.8 ↔	Sonstiges Cushing-Syndrom
E01.0 ↔	Jodmangelbedingte diffuse Struma (endemisch)	E24.9 ↔	Cushing-Syndrom, nnbez
E01.1 ↔	Jodmangelbedingte mehrknotige Struma (endemisch)	E25.00 ↔	21-Hydroxyl-Mang [AGS Typ 3], klassisch Form
E01.2 ↔	Jodmangelbedingte Struma (endemisch), nnbez	E25.01 ↔	21-Hydroxyl-Mang [AGS Typ 3], Late-onset-Form
E01.8 ↔	Sonst jodmangelbed SchilddrüsenKH u verwandte Zustände	E25.08 ↔	Sonst angeb adrenogenit Stör iVm Enzymmang
E02 ↔	Subklinische Jodmangel-Hypothyreose	E25.09 ↔	Angeb adrenogenit Stör iVm Enzymmang, nnbez
E03.0 ↔	Angeborene Hypothyreose m diffuser Struma	E25.8 ↔	Sonstige adrenogenitale Störungen
E03.1 ↔	Angeborene Hypothyreose oh Struma	E25.9 ↔	Adrenogenitale Störung, nnbez
E03.2 ↔	Hypothyreose d AM od and exogene Substanzen	E26.0 ↔	Primärer Hyperaldosteronismus
E03.3 ↔	Postinfektiöse Hypothyreose	E26.1 ↔	Sekundärer Hyperaldosteronismus
E03.4 ↔	Atrophie Schilddrüse (erworben)	E26.8 ↔	Sonstiger Hyperaldosteronismus
E03.8 ↔	Sonstige nbez Hypothyreose	E26.9 ↔	Hyperaldosteronismus, nnbez
E03.9 ↔	Hypothyreose, nnbez	E27.0 ↔	Sonstige Nebennierenrindenüberfunktion
E04.0 ↔	Nichttoxische diffuse Struma	E27.1 ↔	Primäre Nebennierenrindeninsuffizienz
E04.1 ↔	Nichttoxischer solitärer Schilddrüsenknoten	E27.2 ↔	Addison-Krise
E04.2 ↔	Nichttoxische mehrknotige Struma	E27.3 ↔	AM-induzierte Nebennierenrindeninsuffizienz
E04.8 ↔	Sonstige nbez nichttoxische Struma	E27.4 ↔	So u nnbez Nebennierenrindeninsuffizienz
E04.9 ↔	Nichttoxische Struma, nnbez	E27.5 ↔	Nebennierenmarküberfunktion
E05.0 ↔	Hyperthyreose m diffuser Struma	E27.8 ↔	Sonstige nbez KH Nebenniere
E05.1 ↔	Hyperthyreose m tox solitär Schilddrüsenknoten	E27.9 ↔	KH Nebenniere, nnbez
E05.2 ↔	Hyperthyreose m toxischer mehrknotiger Struma	E29.0 ↔	Testikuläre Überfunktion
E05.3 ↔	Hyperthyreose d ektopisches SD-Gewebe	E29.1 ↔	Testikuläre Unterfunktion
E05.4 ↔	Hyperthyreosis factitia	E29.8 ↔	Sonstige testikuläre Dysfunktion
E05.5 ↔	Thyreotoxische Krise	E29.9 ↔	Testikuläre Dysfunktion, nnbez
E05.8 ↔	Sonstige Hyperthyreose	E30.0 ↔	Verzögerte Pubertät [Pubertas tarda]
E05.9 ↔	Hyperthyreose, nnbez	E30.1 ↔	Vorzeitige Pubertät [Pubertas praecox]
E06.0 ↔	Akute Thyreoiditis	E30.8 ↔	Sonstige Pubertätsstörungen
E06.1 ↔	Subakute Thyreoiditis	E30.9 ↔	Pubertätsstörung, nnbez
E06.2 ↔	Chron Thyreoiditis m transitor Hyperthyreose	E31.0 ↔	Autoimmune polyglanduläre Insuffizienz
E06.3 ↔	Autoimmunthyreoiditis	E31.1 ↔	Polyglanduläre Überfunktion
E06.4 ↔	Arzneimittelinduzierte Thyreoiditis	E31.8 ↔	Sonstige polyglanduläre Dysfunktion
E06.5 ↔	Sonstige chronische Thyreoiditis	E31.9 ↔	Polyglanduläre Dysfunktion, nnbez
E06.9 ↔	Thyreoiditis, nnbez	E34.0 ↔	Karzinoid-Syndrom
E07.0 ↔	Hypersekretion von Kalzitinin	E34.1 ↔	Sonstige Hypersekretion intestinaler Hormone
E07.1 ↔	Dyshormogene Struma	E34.2 ↔	Ektopische Hormonsekretion, aonkl
E07.8 ↔	Sonstige nbez KH Schilddrüse	E34.3 ↔	Kleinwuchs, aonkl
E07.9 ↔	KH Schilddrüse, nnbez	E34.50 ↔	Part Androgenres-Synd
E16.0 ↔	Arzneimittelinduzierte Hypoglykämie oh Koma	E34.51 ↔	Kompl Androgenres-Synd
E16.1 ↔	Sonstige Hypoglykämie	E34.59 ↔	Androgenres-Synd, nnbez
E16.3 ↔	Erhöhte Glukagonsekretion	E34.8 ↔	Sonstige nbez endokrine Störungen
E16.8 ↔	Sonst nbez Störung innere Sekretion Pankreas	E34.9 ↔	Endokrine Störung, nnbez
E16.9 ↔	Störung innere Sekretion Pankreas, nnbez	E89.0 ↔	Hypothyreose nach medizinischen Maßnahmen
E20.0 ↔	Idiopathischer Hypoparathyreoidismus	E89.2 ↔	Hypoparathyreoidismus nach med Maßnahmen
E20.8 ↔	Sonstiger Hypoparathyreoidismus	E89.3 ↔	Hypopituitarismus nach med Maßnahmen
E20.9 ↔	Hypoparathyreoidismus, nnbez	E89.5 ↔	Testikuläre Unterfunktion nach med Maßnahmen
E21.0 ↔	Primärer Hyperparathyreoidismus	E89.6 ↔	NNR- (NNM-) Unterfunkt nach med Maßnahmen
E21.1 ↔	Sekundärer Hyperparathyreoidismus, aonkl	E89.8 ↔	Sonst endokr od SW-Stör nach med Maßnahmen
E21.2 ↔	Sonstiger Hyperparathyreoidismus	E89.9 ↔	Endokrine od SW-Stör nach med Maßnahmen, nnbez
E21.3 ↔	Hyperparathyreoidismus, nnbez	P72.1 ↔	Transitorische Hyperthyreose b Neugeborenen
E21.4 ↔	Sonstige nbez KH Nebenschilddrüse	Q56.0 ↔	Hermaphroditismus, aonkl
E21.5 ↔	KH Nebenschilddrüse, nnbez	Q56.1 ↔	Pseudohermaphroditismus masculinus, aonkl
E22.0 ↔	Akromegalie u hypophys Hochwuchs	Q56.2 ↔	Pseudohermaphroditismus femininus, aonkl
E22.1 ↔	Hyperprolaktinämie	Q56.3 ↔	Pseudohermaphroditismus, nnbez
E22.2 ↔	Syndrom inadäquate Sekretion von Adiuretin	Q56.4 ↔	Unbestimmtes Geschlecht, nnbez
E22.8 ↔	Sonstige Überfunktion Hypophyse	Q89.1 ↔	Angeborene Fehlbildungen Nebenniere
E22.9 ↔	Überfunktion Hypophyse, nnbez	Q89.2 ↔	Angeborene Fehlbildungen sonst endokriner Drüsen
E23.0 ↔	Hypopituitarismus	Q99.0 ↔	Chimäre 46,XX/46,XY
E23.1 ↔	Arzneimittelinduzierter Hypopituitarismus	Q99.1 ↔	Hermaphroditismus verus mit Karyotyp 46,XX
E23.2 ↔	Diabetes insipidus	R94.6 ↔	Abnorme Ergebnisse Schilddrüsen-Fktprüfungen
E23.3 ↔	Hypothalamische Dysfunktion, aonkl	R94.7 ↔	Abnorme Ergebnisse so endokrine Funktionsprüfungen
E23.6 ↔	Sonstige Störungen Hypophyse	S11.1 ↔	Offene Wunde mit Beteiligung Schilddrüse
E23.7 ↔	Störung Hypophyse, nnbez	S37.81 ↔	Verletzung Nebenniere
E24.0 ↔	Hypophysäres Cushing-Syndrom		

**Hauptdiagnose K64-2**

C73 ↔	Bösartige Neubildung der Schilddrüse	C75.8 ↔	BNB: Beteiligung mehrerer endokriner Drüsen, nnbez
C74.0 ↔	Bösartige Neubildung: Nebennierenrinde	E05.5 ↔	Thyreotoxische Krise
C74.1 ↔	Bösartige Neubildung: Nebennierenmark	E22.2 ↔	Syndrom inadäquate Sekretion von Adiuretin
C74.9 ↔	Bösartige Neubildung: Nebenniere, nicht näher bezeichnet	E27.2 ↔	Addison-Krise

**Prozedur K64-3**

99.b5.20 ‡↔ Komplexe endokrinologische Abklärung mit invasiver Katheter-Untersuchung bei V.a. auf Hormonexzess

**Prozedur K64-4**

92.18.04 ‡↔ Ganzkörperszintigraphie zur Lokalisationsdiagnostik, Ganzkörperszintigraphie mit Radiojod, mit Gabe von rekombinantem Thyreotropin (rh-TSH)

**Prozedur K64-5**

99.b5.10 ‡↔ Komplexe endokrinologische Funktionsuntersuchung ohne invasive Katheter-Untersuchung

**ADRG 901, 902**

**OR-Prozeduren ohne Bezug**

OR-Prozeduren ohne Bezug

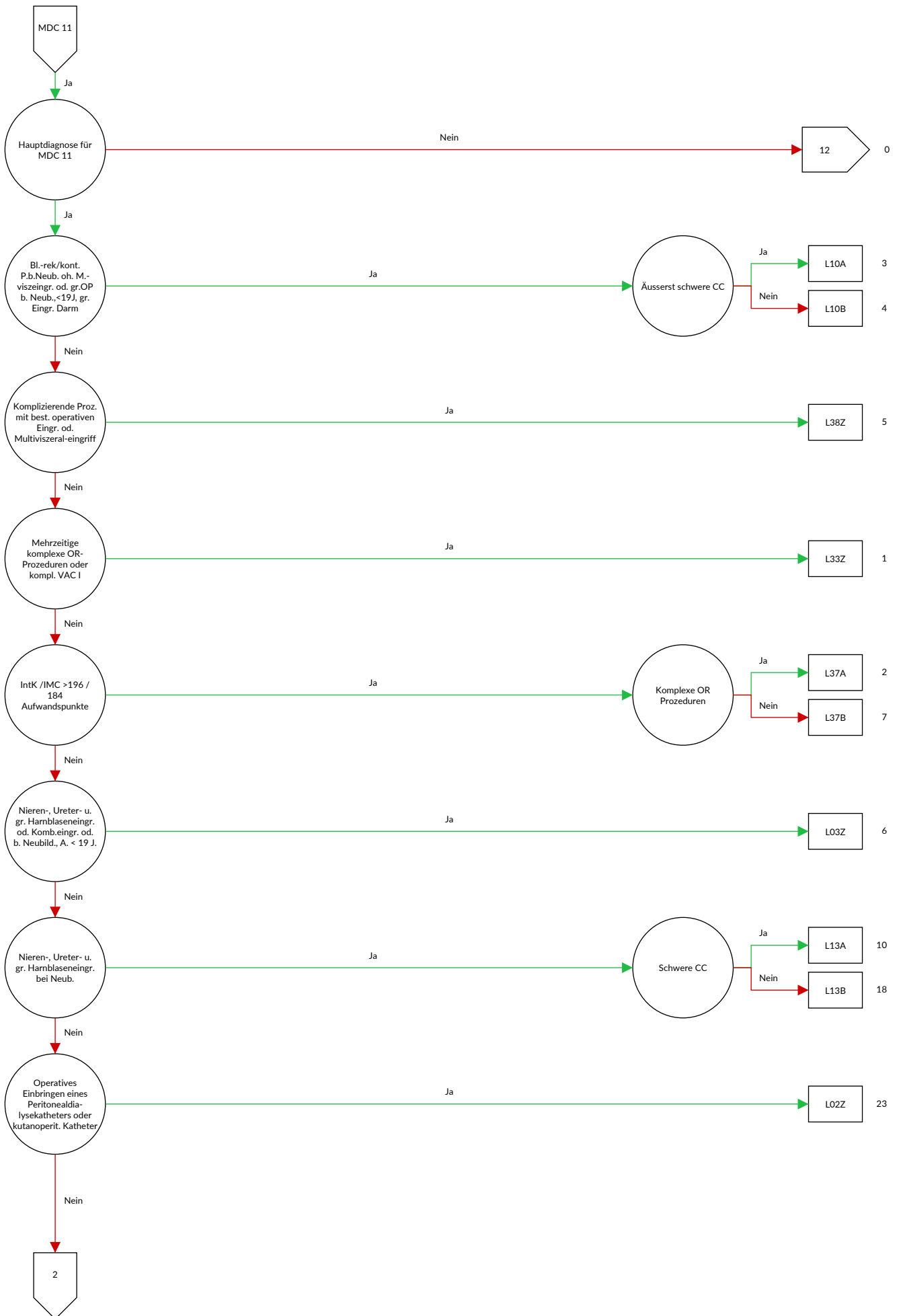
**DRGs 901A, 901B, 901C, 901D, 902Z**

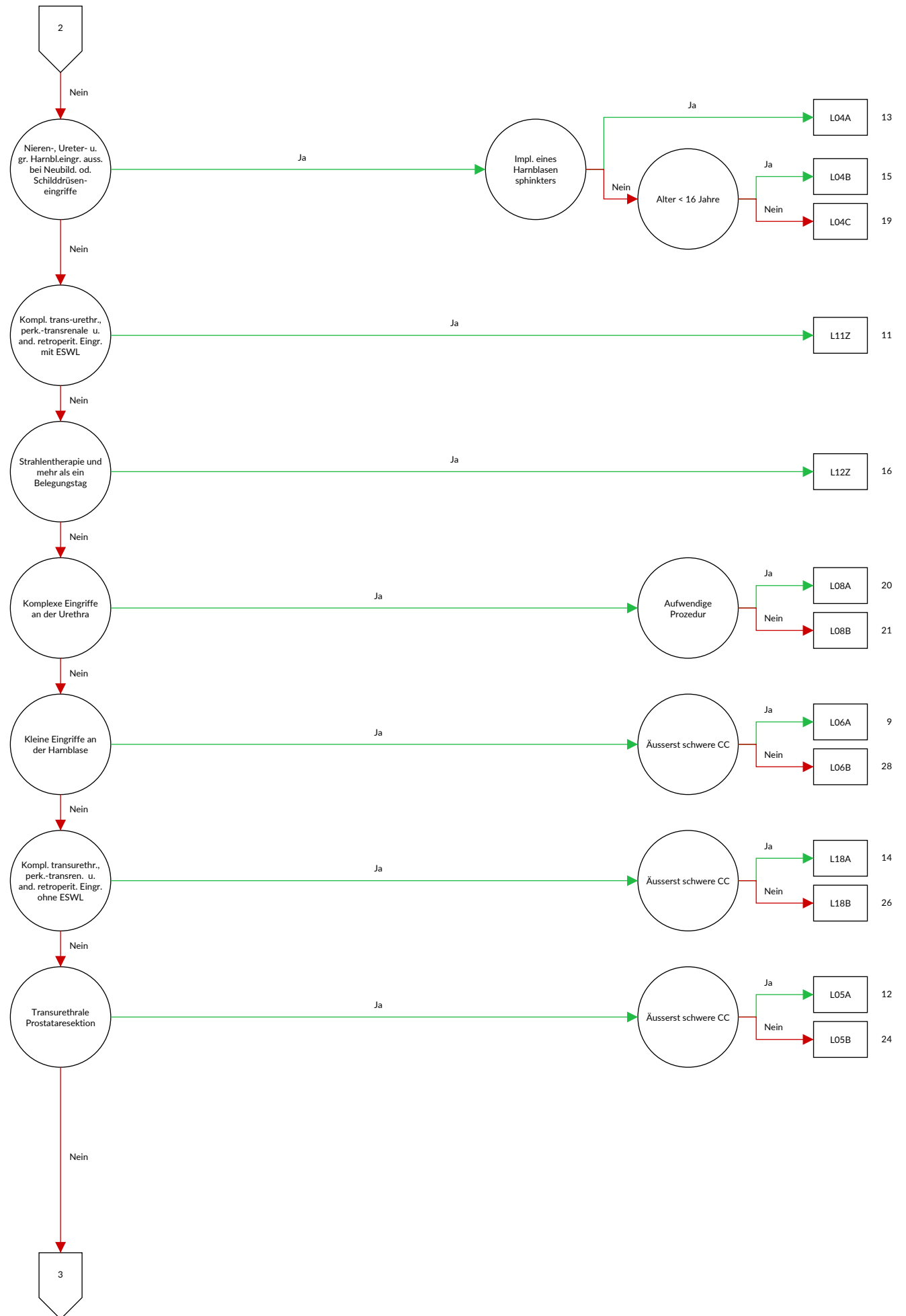


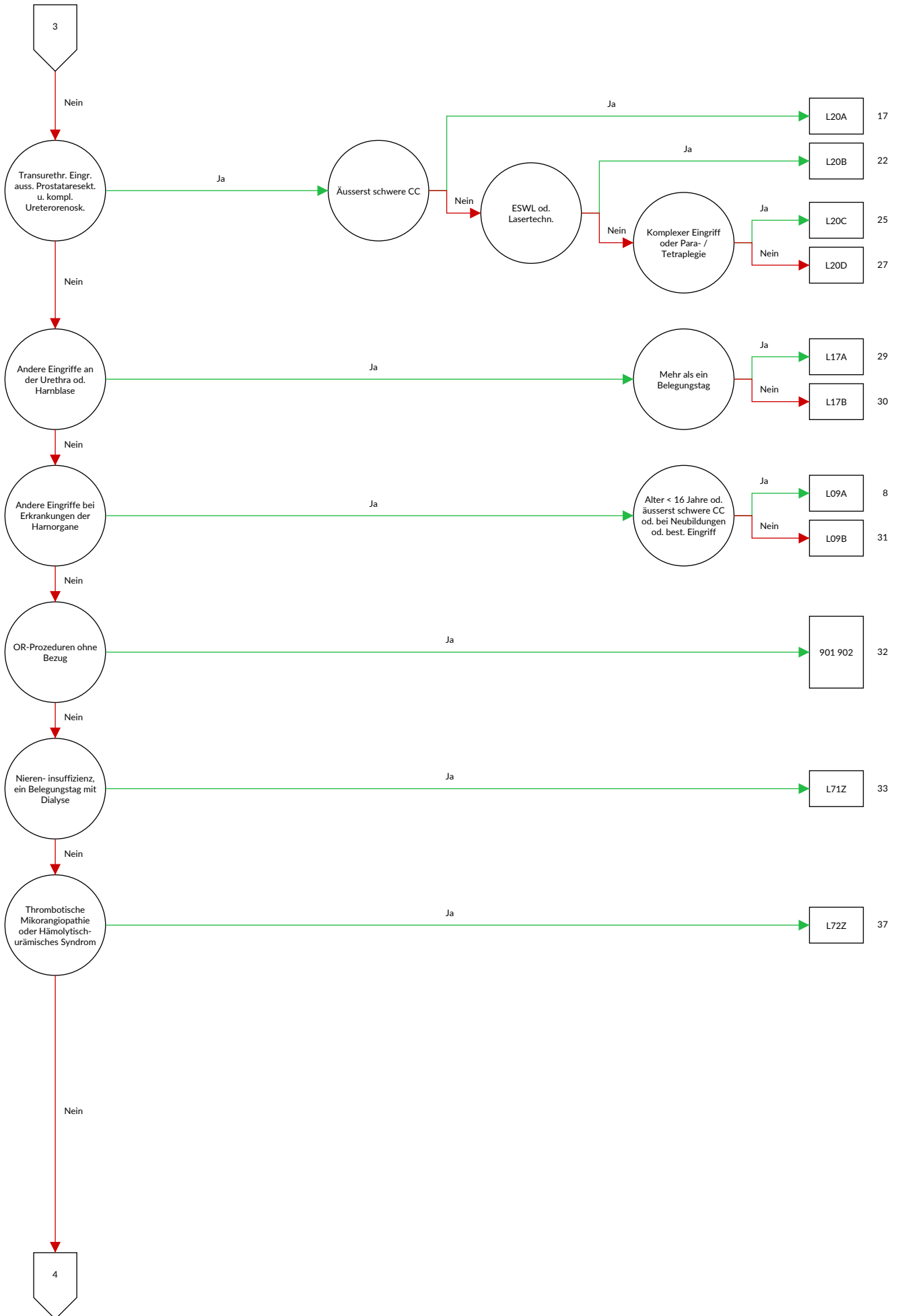
## MDC 11

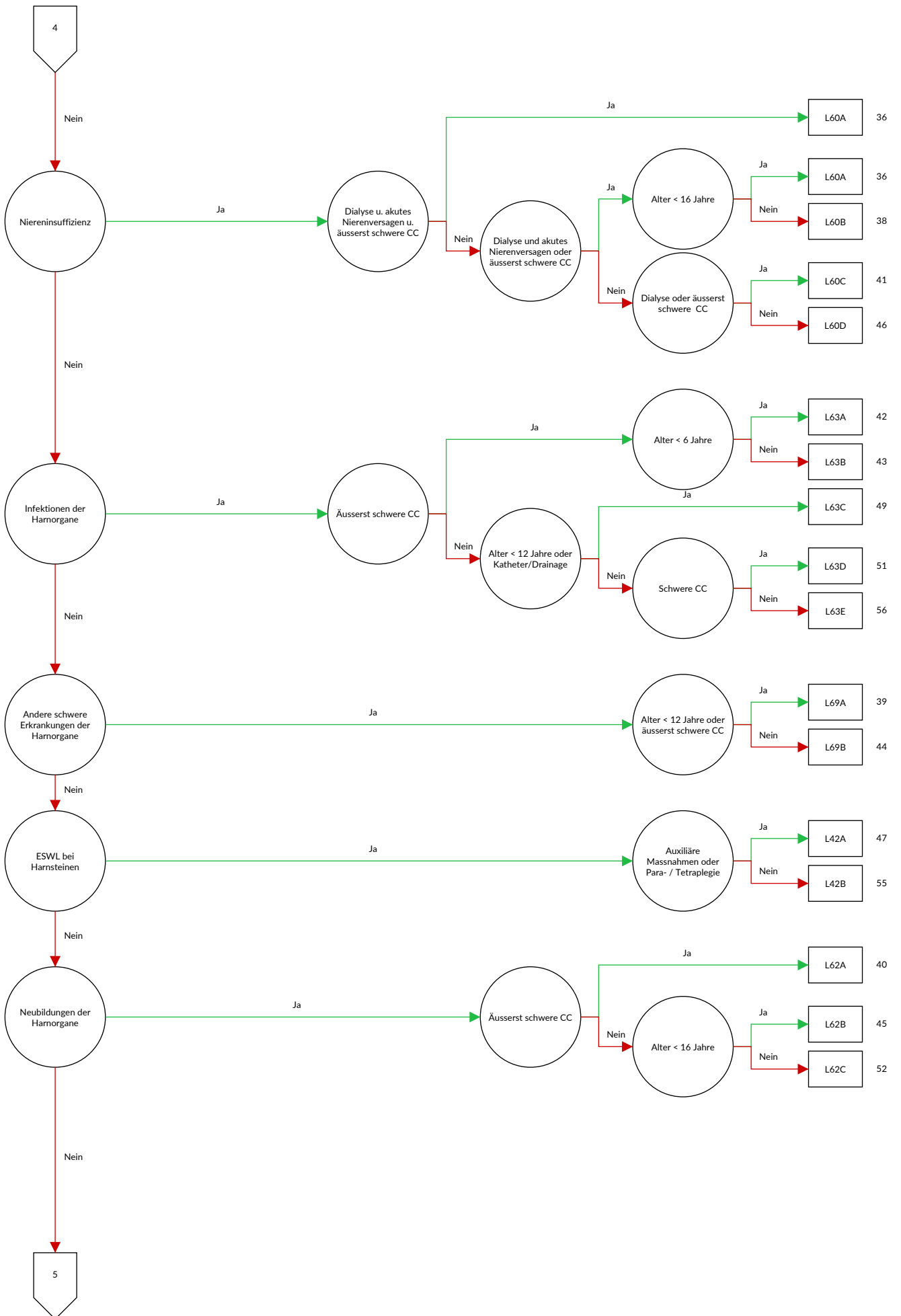
### Krankheiten und Störungen der Harnorgane

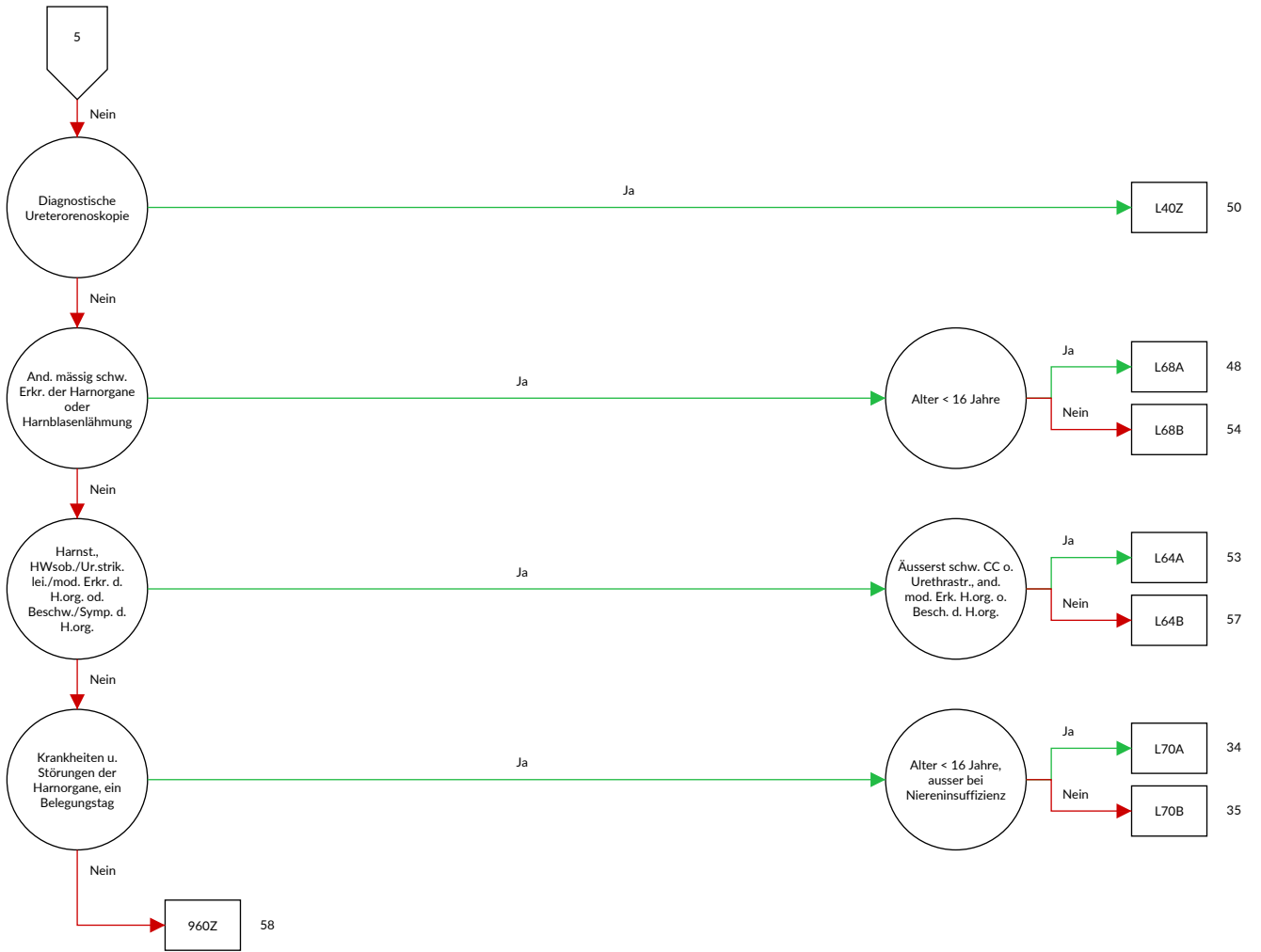
















## Entscheidungslogik MDC 11 Krankheiten und Störungen der Harnorgane

Hauptdiagnose in Tabelle MDC11-0

### Hauptdiagnose MDC11-0

A18.1	Tuberkulose Urogenitalsystem	I12.01	Hypertens NierenKH m Niereninsuff, mA hypert Kris
A98.5	Hämorrhagisches Fieber mit renalem Syndrom	I12.90	Hypertens NierenKH oh Niereninsuff, oA hypert Kris
B65.0	Schistosom durch Schistosoma haematob [Blasenbilharz]	I12.91	Hypertens NierenKH oh Niereninsuff, mA hypert Kris
B90.1	Folgezustände einer Tuberkulose des Urogenitalsystems	I13.10	Hypertens He-/NierKH mit Niereninsuff, oA hypert Kris
C64	BNB der Niere, ausgenommen Nierenbecken	I13.11	Hypertens He-/NierKH m Niereninsuff, mA hypert Kris
C65	BNB Nierenbecken		
C66	BNB Ureter	I72.2	Aneurysma u Dissektion Nierenarterie
C67.0	Bösartige Neubildung: Trigonum vesicae	I82.3	Embolie u Thrombose Nierenvene
C67.1	Bösartige Neubildung: Apex vesicae	M10.30	Gicht d Nierenfunktionsstörung, mehrere Lok
C67.2	Bösartige Neubildung: Laterale Harnblasenwand	M10.31	Gicht d Nierenfunktionsstörung, Schulterregion
C67.3	Bösartige Neubildung: Vordere Harnblasenwand	M10.32	Gicht d Nierenfunktionsstörung, Oberarm
C67.4	Bösartige Neubildung: Hintere Harnblasenwand	M10.33	Gicht d Nierenfunktionsstörung, Unterarm
C67.5	Bösartige Neubildung: Harnblasenhals	M10.34	Gicht d Nierenfunktionsstörung, Hand
C67.6	Bösartige Neubildung: Ostium ureteris	M10.35	Gicht d Nierenfunktionsstörung, Beckenregion/OS
C67.7	Bösartige Neubildung: Urachus	M10.36	Gicht d Nierenfunktionsstörung, Unterschenkel
C67.8	BNB: Harnblase, mehrere Teilbereiche überlappend	M10.37	Gicht d Nierenfunktionsstörung, Knöchel/Fuß
C67.9	Bösartige Neubildung: Harnblase, nicht näher bezeichnet	M10.38	Gicht d Nierenfunktionsstörung, sonstige Lok
		M10.39	Gicht d Nierenfunktionsstörung, nnbez Lokalisationen
C68.0	Bösartige Neubildung: Urethra		
C68.1	Bösartige Neubildung: Paraurethrale Drüse	M31.1	Thrombotische Mikroangiopathie
C68.8	BNB: Harnorgane, mehrere Teilbereiche überlappend	N00.0	Akut nephrit Synd, minimale glomeruläre Läsion
		N00.1	Akut nephrit Synd, fokale u segment glomerul Läsionen
C68.9	Bösartige Neubildung: Harnorgan, nicht näher bezeichnet	N00.2	Akut nephrit Synd, diffuse membranöse GN
C79.0	Sekundäre BNB Niere u Nierenbecken	N00.3	Akut nephrit Synd, diffuse mesangioproliferative GN
C79.1	Sekundäre BNB Harnblase, sonst u nnbez Harnorgane	N00.4	Akut nephrit Synd, diffuse endokap-prolif GN
		N00.5	Akut nephrit Synd, diffuse mesangiokapilläre GN
D09.0	Carcinoma in situ Harnblase	N00.6	Akut nephrit Synd, Dense-deposit-KH
D09.1	Carcinoma in situ sonst u nnbez Harnorgane	N00.7	Akut nephrit Synd, GN m diffuser Halbmondbildung
D30.0	Gutartige Neubildung Niere	N00.8	Akut nephrit Synd, sonst morpholog Veränderungen
D30.1	Gutartige Neubildung Nierenbecken	N00.9	Akut nephrit Synd, Art morpholog Veränderung nnbez
D30.2	Gutartige Neubildung Ureter		
D30.3	Gutartige Neubildung Harnblase	N01.0	Rapid-progress nephrit Syndminimale glomeruläre Läsion
D30.4	Gutartige Neubildung Urethra		
D30.7	Gutartige Neubildung sonstige Harnorgane	N01.1	Rapid-progress nephrit Synd, fok/segm glomerul Läsionen
D30.9	Gutartige Neubildung Harnorgan, nnbez		
D41.0	NB unsich/unbek Verhalt Niere	N01.2	Rapid-progress nephrit Synd, diffuse membranöse GN
D41.1	NB unsich/unbek Verhalt Nierenbecken		
D41.2	NB unsich/unbek Verhalt Ureter	N01.3	Rapid-progress nephrit Synd, diff mesangioprolif GN
D41.3	NB unsich/unbek Verhalt Urethra	N01.4	Rapid-progress nephrit Synd, diff endokap-prolif GN
D41.4	NB unsich/unbek Verhalt Harnblase	N01.5	Rapid-progress nephrit Synd, diff mesangiokapilläre GN
D41.7	NB unsich/unbek Verhalt sonstige Harnorgane		
D41.9	NB unsich/unbek Verhalt Harnorgan, nnbez	N01.6	Rapid-progress nephrit Synd, Dense-deposit-KH
D59.3	Hämolytisch-urämisches Syndrom	N01.7	Rapid-progress nephrit Synd, GN m diff Halbmondbild
E10.20	Diabetes mellitus, Typ 1: m Nierenkomplik, n entgl bez	N01.8	Rapid-progress nephrit Synd, sonst morpholog Veränder
E10.21	Diabetes mellitus, Typ 1: m Nierenkomplik, entgl bez		
E11.20	Diabetes mellitus, Typ 2: m Nierenkomplik, n entgl bez	N01.9	Rapid-progress nephrit Synd, Art morph Veränderung nnbez
E11.21	Diabetes mellitus, Typ 2: m Nierenkomplik, entgl bez	N02.0	Rezidiv/persist Hämaturie, minimale glomerul Läsion
E12.20	DM iVm Fehl-/Mangelernähr m Nierenkomplik, n entgl bez	N02.1	Rezidiv/persist Hämaturie, fok/segm glomerul Läsionen
E12.21	DM iVm Fehl-/Mangelernähr m Nierenkomplik, entgl bez	N02.2	Rezidiv/persist Hämaturie, diff membr GN
		N02.3	Rezidiv/persist Hämaturie, diff mesangioprolif GN
E13.20	Sonst nbez Diab mell m Nierenkomplik, n entgl bez	N02.4	Rezidiv/persist Hämaturie, diff endokapillär-prolifera GN
E13.21	Sonst nbez Diab mell m Nierenkomplik, entgl bez		
E14.20	Nnbez Diab mell m Nierenkompl, n entgl bez	N02.5	Rezidiv/persist Hämaturie, diffuse mesangiokapilläre GN
E14.21	Nnbez Diab mell m Nierenkomplik, entgl bez		
E87.7	Flüssigkeitsüberschuß	N02.6	Rezidiv/persist Hämaturie, Dense-deposit-KH
F45.34	Somatof auton Fktstör, Urogenitalsyst	N02.7	Rezidiv/persist Hämaturie, GN m diffuser Halbmondbild
G95.80	HarnblasLähm b Schädig ob motor Neuron [UMNL]		
G95.81	HarnblasLähm b Schädig unt motor Neuron [LMNL]	N02.8	Rezidiv/persist Hämaturie, sonst morpholog Veränderung
I12.00	Hypertens NierenKH m Niereninsuff, oA hypert Kris		

N02.9	Rezidiv/persist Hämaturie, Art morphol Veränderung nbez	N07.2	Heredit Nephropathie, aonkl, diffuse membranöse GN
N03.0	Chron nephrit Synd, minimale glomeruläre Läsion	N07.3	Heredit Nephropathie, aonkl, diffuse mesangioprolif GN
N03.1	Chron nephrit Synd, fokale/segmentale glomerul Läsionen	N07.4	Heredit Nephropathie, aonkl, diff endokap-prolif GN
N03.2	Chron nephrit Synd, diffuse membranöse GN	N07.5	Heredit Nephropathie, aonkl, diff mesangiokapilläre GN
N03.3	Chron nephrit Synd, diffuse mesangioproliferative GN	N07.6	Heredit Nephropathie, aonkl, Dense-deposit-KH
N03.4	Chron nephrit Synd, diffuse endokapillär-proliferative GN	N07.7	Heredit Nephropathie, aonkl, GN m diff Halbmondbildung
N03.5	Chron nephrit Synd, diffuse mesangiokapilläre GN	N07.8	Heredit Nephropathie, aonkl, so morphol Veränderungen
N03.6	Chron nephrit Synd, Dense-deposit-KH	N07.9	Heredit Nephropathie, aonkl, Art morphol Veränderung nbez
N03.7	Chron nephrit Synd, GN m diffuser Halbmondbildung	N08.0	Glomeruläre KH b aokl inf/parasit KH
N03.8	Chron nephrit Synd, sonst morphol Veränderungen	N08.1	Glomeruläre KH b Neubildungen
N03.9	Chron nephrit Synd, Art morphol Veränderung nbez	N08.2	Glomeruläre KH b BlutKH u Stör m Beteilig Immunsyst
N04.0	Nephrotisches Synd, minimale glomeruläre Läsion	N08.3	Glomeruläre KH b Diabetes mellitus
N04.1	Nephrotisches Synd, fokale/segment glomerul Läsionen	N08.4	Glomeruläre KH b so endokrinen, Ernährungs- u SW-KH
N04.2	Nephrotisches Synd, diffuse membranöse GN	N08.5	Glomeruläre KH b System-KH Bindegewebe
N04.3	Nephrotisches Synd, diffuse mesangioproliferative GN	N08.8	Glomeruläre KH b sonst aokl KH
N04.4	Nephrotisches Synd, diffuse endokapillär-proliferative GN	N10	Akute tubulointerstitielle Nephritis
N04.5	Nephrotisches Synd, diffuse mesangiokapilläre GN	N11.0	Nichtobstruktive, m Reflux verb chron Pyelonephritis
N04.6	Nephrotisches Syndrom, Dense-deposit-Krankheit	N11.1	Chronische obstruktive Pyelonephritis
N04.7	Nephrotisches Synd, GN m diffuser Halbmondbildung	N11.8	Sonstige chron tubulointerstitielle Nephritis
N04.8	Nephrotisches Synd, sonst morphol Veränderungen	N11.9	Chronische tubulointerstitielle Nephritis, nbez
N04.9	Nephrotisches Synd, Art morphol Veränderung nbez	N12	Tubulointerstitielle Nephritis, n als akut od chron bez
N05.0	Nbez nephrit Synd, minimale glomeruläre Läsion	N13.0	Hydronephrose b ureteropelviner Obstruktion
N05.1	Nbez nephrit Synd, fokale/segmentale glomerul Läsionen	N13.1	Hydronephrose b Ureterstriktur, aonkl
N05.2	Nbez nephrit Synd, diffuse membranöse GN	N13.2	Hydronephrose b Obstruktion d Nieren- u Ureterstein
N05.3	Nbez nephrit Synd, diffuse mesangioproliferative GN	N13.3	Sonstige u nbez Hydronephrose
N05.4	Nbez nephrit Synd, diffuse endokapillär-proliferative GN	N13.4	Hydroureter
N05.5	Nbez nephrit Synd, diffuse mesangiokapilläre GN	N13.5	Abknickung u Striktur Ureters oh Hydronephrose
N05.6	Nbez nephrit Synd, Dense-deposit-KH	N13.6	Pyonephrose
N05.7	Nbez nephrit Synd, GN m diffuser Halbmondbildung	N13.7	Uropathie in Zus m vesikoureteralem Reflux
N05.8	Nbez nephrit Synd, sonst morpholog Veränderungen	N13.8	Sonst obstruktive Uropathie u Refluxuropathie
N05.9	Nbez nephrit Synd, Art morpholog Veränderung nbez	N13.9	Obstruktive Uropathie u Refluxuropathie, nbez
N06.0	Isol Proteinurie m Ang morph Veränd, min glomerul Läsion	N14.0	Analgetika-Nephropathie
N06.1	Isol Proteinurie m Ang morph Veränd, fok/segm glom Läs	N14.1	Nephropathie d so AM/Drogen/biol akt Subst
N06.2	Isol Proteinurie m Ang morph Veränd, diff membran GN	N14.2	Nephropathie d nbez AM/Drogen/biol aktive Subst
N06.3	Isol Proteinurie m Ang morph Veränd, diff mesangprol GN	N14.3	Nephropathie d Schwermetalle
N06.4	Isol Proteinurie m Ang morph Veränd, diff endok-prol GN	N14.4	Toxische Nephropathie, aonkl
N06.5	Isol Proteinurie m Ang morph Veränd, diff mesangkap GN	N15.0	Balkan-Nephropathie
N06.6	Isol Proteinurie m Ang morph Veränd, Dense-deposit-KH	N15.10	Nierenabszess
N06.7	Isol Proteinurie m Ang morph Veränd, GN diff Halbmondb	N15.11	Perinephritischer Abszess
N06.8	Isol Proteinurie m Ang morph Veränd, so morph Veränd	N15.8	Sonst nbez tubulointerstitielle Nieren-KH
N06.9	Isol Proteinurie m Ang morph Veränd, Art morph Veränd nbez	N15.9	Tubulointerstitielle Nierenkrankheit, nbez
N07.0	Heredit Nephropathie, aonkl, min glomeruläre Läsion	N16.0	Tubulointerstitielle Nieren-KH b aokl inf/paras KH
N07.1	Heredit Nephropathie, aonkl, fok/segment glomer Läsion	N16.1	Tubulointerstitielle Nieren-KH b Neubildungen
		N16.2	TubInterst Nieren-KH b Blut-KH/Stör m Beteil Immunsyst
		N16.3	Tubulointerstitielle Nieren-KH b StoffwechselKH
		N16.4	Tubulointerstitielle Nieren-KH b systemischen KH Bgw
		N16.5	Tubulointerstitielle Nieren-KH b Transplantatabstoßung
		N16.8	Tubulointerstitielle Nieren-KH b sonst aokl KH
		N17.01	Akutes Nierenversagen m Tubulusnekrose: Stadium 1
		N17.02	Akutes Nierenversagen m Tubulusnekrose: Stadium 2
		N17.03	Akutes Nierenversagen m Tubulusnekrose: Stadium 3
		N17.09	Akutes Nierenversagen m Tubulusnekrose: Stadium nbez
		N17.11	Akutes Nierenversagen m akuter Rindennekrose: Stadium 1

N17.12	Akutes Nierenversagen m akuter Rindennekrose: Stadium 2	N31.81	Hypo-/Akontraktil BlasMuskl oh neurol Substr
N17.13	Akutes Nierenversagen m akuter Rindennekrose: Stadium 3	N31.82	Instabil Blase oh neurolog Substr
N17.19	Akutes Nierenversagen m akut. Rindennekrose: Stadium nnbez	N31.88	Sonst neuromusk Dysfunkt Harnblas
N17.21	Akutes Nierenversagen m Marknekrose: Stadium 1	N31.9	Neuromuskuläre Dysfunktion Harnblase, nnbez
N17.22	Akutes Nierenversagen m Marknekrose: Stadium 2	N32.0	Blasenhalsobstruktion
N17.23	Akutes Nierenversagen m Marknekrose: Stadium 3	N32.1	Vesikointestinalfistel
N17.29	Akutes Nierenversagen m Marknekrose: Stadium nnbez	N32.2	Harnblasenfistel, aonkl
N17.81	Sonstiges akutes Nierenversagen: Stadium 1	N32.3	Harnblasendivertikel
N17.82	Sonstiges akutes Nierenversagen: Stadium 2	N32.4	Harnblasenruptur, nichttraumatisch
N17.83	Sonstiges akutes Nierenversagen: Stadium 3	N32.8	Sonstige nbez KH Harnblase
N17.89	Sonstiges akutes Nierenversagen: Stadium nnbez	N32.9	KH Harnblase, nnbez
N17.91	Akutes Nierenversagen, nicht näher bezeichnet: Stadium 1	N33.0	Tuberkulöse Zystitis
N17.92	Akutes Nierenversagen, nicht näher bezeichnet: Stadium 2	N33.8	KH Harnblase b sonst aokl KH
N17.93	Akutes Nierenversagen, nicht näher bezeichnet: Stadium 3	N34.0	Harnröhrenabszeß
N17.99	Akutes Nierenversagen, nicht näher bezeichnet: Stadium nnbez	N34.1	Unspezifische Urethritis
N18.1	Chron Nierenkrankheit, Stadium 1	N34.2	Sonstige Urethritis
N18.2	Chron Nierenkrankheit, Stadium 2	N34.3	Urethrales Syndrom, nnbez
N18.3	Chron Nierenkrankheit, Stadium 3	N35.0	Posttraumatische Harnröhrenstriktur
N18.4	Chron Nierenkrankheit, Stadium 4	N35.1	Postinfektiöse Harnröhrenstriktur, aonkl
N18.5	Chron Nierenkrankheit, Stadium 5	N35.8	Sonstige Harnröhrenstriktur
N18.80	Einseitige chron Nierenfunktionsstörung	N35.9	Harnröhrenstriktur, nnbez
N18.89	Sonst chron Nierenkrankheit, Stadium nnbez	N36.0	Harnröhrenfistel
N18.9	Chronische Nierenkrankheit, nicht näher bezeichnet	N36.1	Harnröhrendivertikel
N19	Nnbez Niereninsuffizienz	N36.2	Harnröhrenkarunkel
N20.0	Nierenstein	N36.3	Prolaps Harnröhrenschleimhaut
N20.1	Ureterstein	N36.8	Sonstige nbez KH Harnröhre
N20.2	Nierenstein u Ureterstein gleichzeitig	N36.9	KH Harnröhre, nnbez
N20.9	Harnstein, nnbez	N37.0	Urethritis b aokl KH
N21.0	Stein in Harnblase	N37.8	Sonstige KH Harnröhre b aokl KH
N21.1	Urethrastein	N39.0	Harnwegsinfektion, Lokalisation nnbez
N21.8	Stein in sonstigen unteren Harnwegen	N39.1	Persistierende Proteinurie, nnbez
N21.9	Stein in unteren Harnwegen, nnbez	N39.2	Orthostatische Proteinurie, nnbez
N22.0	Harnstein b Schistosomiasis [Bilharziose]	N39.3	Belastungsinkontinenz [Stressinkontinenz]
N22.8	Harnstein b sonst aokl KH	N39.40	Reflexinkontinenz
N23	Nnbez Nierenkolik	N39.41	Überlaufinkontinenz
N25.0	Renale Osteodystrophie	N39.42	Dranginkontinenz
N25.1	Renaler Diabetes insipidus	N39.43	Extraurethrale Harninkontinenz
N25.8	Sonst KH infolge Schädigung tubuläre Nierenfunktion	N39.47	Rezidivinkontinenz
N25.9	KH infolge Schädigung tubuläre Nierenfunktion, nnbez	N39.48	Sonst nbez Harninkontinenz
N26	Schrumpfniere, nnbez	N39.81	Flankenschmerz-Hämaturie-Syndrom
N27.0	Kleine Niere unbek Ursache, einseitig	N39.88	Sonstige nbez KH Harnsystem
N27.1	Kleine Niere unbek Ursache, bdseitig	N39.9	KH Harnsystem, nnbez
N27.9	Kleine Niere unbek Ursache, nnbez	N98.0	Infektion i Zusammenhang m artifizieller Insemination
N28.0	Ischämie/Infarkt Niere	N99.0	Nierenversagen nach med Maßnahmen
N28.1	Zyste der Niere	N99.1	Harnröhrenstriktur nach med Maßnahmen
N28.8	Sonstige nbez KH Niere/Ureter	N99.5	FktStör äußeres Stoma Harntrakt
N28.9	Krankheit Niere/Ureter, nnbez	N99.8	Sonst KH Urogenitalsystem n med Maßn
N29.0	Spätsyphilis Niere	Q60.0	Nierenagenesie, einseitig
N29.1	Sonst KH Niere/Ureter b aokl inf/paras KH	Q60.1	Nierenagenesie, beidseitig
N29.8	Sonst KH Niere/Ureter b sonst aokl KH	Q60.2	Nierenagenesie, nnbez
N30.0	Akute Zystitis	Q60.3	Nierenhypoplasie, einseitig
N30.1	Interstitielle Zystitis (chronisch)	Q60.4	Nierenhypoplasie, beidseitig
N30.2	Sonstige chronische Zystitis	Q60.5	Nierenhypoplasie, nnbez
N30.3	Trigonumzystitis	Q60.6	Potter-Syndrom
N30.4	Strahlenzystitis	Q61.0	Angeborene solitäre Nierenzyste
N30.8	Sonstige Zystitis	Q61.1	Polyzyst Niere, autosom-rez
N30.9	Zystitis, nnbez	Q61.2	Polyzyst Niere, autosom-dom
N31.0	Ungehemmte neurogene Blasenentleerung, aonkl	Q61.3	Polyzystische Niere, nnbez
N31.1	Neurogene Reflexblase, aonkl	Q61.4	Nierendysplasie
N31.2	Schlaffe neurogene Harnblase, aonkl	Q61.5	Medulläre Zystenniere
N31.80	Neuromusk Low-compliance-Blas, organ fix	Q61.8	Sonstige zystische Nierenkrankheiten
		Q61.9	Zystische Nierenkrankheit, nnbez
		Q62.0	Angeborene Hydronephrose
		Q62.1	Atresie und (angeborene) Stenose Ureter
		Q62.2	Angeborener Megaureter
		Q62.3	Sonst (angeb) obstruktive Defekte Nierenbecken u Ureter
		Q62.4	Agnesie Ureter
		Q62.5	Duplikatur Ureter
		Q62.6	Lageanomalie Ureter

Q62.7	Angeborener vesiko-ureterorener Reflux	S37.01	Prellung u Hämatom Niere
Q62.8	Sonstige angeborene Fehlbildungen Ureter	S37.02	Rißverletzung Niere
Q63.0	Akzessorische Niere	S37.03	Komplette Ruptur des Nierenparenchyms
Q63.1	Gelappte Niere, verschmolzene Niere u Hufeisenniere	S37.1	Verletzung Harnleiter
Q63.2	Ektope Niere	S37.20	Verletzung Harnblase, nnbez
Q63.3	Hyperplastische Niere u Riesenniere	S37.21	Prellung Harnblase
Q63.8	Sonstige nbez angeborene Fehlbildungen Niere	S37.22	Ruptur Harnblase
Q63.9	Angeborene Fehlbildung Niere, nnbez	S37.28	Sonstige Verletzungen Harnblase
Q64.1	Ekstrophie Harnblase	S37.30	Verletzung Harnröhre, nnbez
Q64.2	Angeborene Urethralklappen im hinteren Teil Harnröhre	S37.31	Verletzung Harnröhre, Pars membranacea
Q64.3	So Atresie u (angeb) Stenose Urethra u Harnblasenhals	S37.32	Verletzung Harnröhre, Pars spongiosa
Q64.4	Fehlbildung Urachus	S37.33	Verletzung Harnröhre, Pars prostatica
Q64.5	Angeborenes Fehlen Harnblase u Urethra	S37.38	Verletzung Harnröhre, sonst Teile
Q64.6	Angeborenes Divertikel Harnblase	T19.0	Fremdkörper in Harnröhre
Q64.7	Sonst angeborene Fehlbildung Harnblase u Urethra	T19.1	Fremdkörper in Harnblase
Q64.8	Sonst nbez angeborene Fehlbildungen Harnsystem	T19.8	Fremdkörper an sonst/mehr Lok Urogenitaltrakt
Q64.9	Angeborene Fehlbildung Harnsystem, nnbez	T19.9	Fremdkörper im Urogenitaltrakt, Teil nnbez
R30.0	Dysurie	T79.5	Traumatische Anurie
R30.1	Tenesmus vesicae	T83.0	Mechan Komplik d Harnwegskatheter (Verweilkatheter)
R30.9	Schmerzen b Wasserlassen, nnbez	T83.1	Mechan Komplik d so Geräte od Implantate im Harntrakt
R31	Nnbez Hämaturie	T83.2	Mechanische Komplik d Harnorgantransplantat
R32	Nnbez Harninkontinenz	T83.5	Infektion/entzündl Rkt d Proth/Implant/Transpl im Harntrakt
R33	Harnverhaltung	T83.8	So Komplik d Proth/Implant/Transpl im Urogenitaltrakt
R34	Anurie u Oligurie	T83.9	Nnbez Komplik d Proth/Implant/Transpl im Urogenitaltrakt
R35	Polyurie	T85.71	Infekt u entzündl Reakt durch Katheter zur Peritonealdialyse
R36	Ausfluß aus Harnröhre	T86.10	Akute Funktionsverschlechterung eines Nierentransplantates
R39.0	Urin-Extravasation	T86.11	Chron Funktionsverschlechterung eines Nierentransplantates
R39.1	Sonstige Miktionsstörungen	T86.12	Verzögerte Aufnahme der Transplantatfunktion
R39.2	Extrarenale Urämie	T86.19	Sonst u nnbez FunktStör, Versagen u Abstoß Nierentranspl
R39.8	Sonstige u nnbez Sympt Harnsystem	Z43.5	Versorgung Zystostoma
R80	Isolierte Proteinurie	Z43.6	Versorgung so künstl Körperöffnungen Harntrakt
R82.0	Chylurie	Z46.6	Versorgen m u Anpassen Gerät im Harntrakt
R82.3	Hämoglobinurie	Z49.0	Vorbereitung auf Dialyse
R82.5	Erhöhte Urinwerte Drogen AM biologisch aktive Subst	Z49.1	Extrakorporale Dialyse
R82.7	Abnorm Befund mikrobiologische Urinuntersuchung	Z49.2	Sonstige Dialyse
R82.8	Abnorm Befund zytolog u histolog Urinuntersuchung	Z90.5	Verlust Niere(n)
R82.9	Sonstige u nnbez abnorme Urinbefunde	Z94.0	Zustand nach Nierentransplantation
R93.4	Abnorm Befund bildgeb Diagnostik Harnorgane	Z96.0	Vorhandensein urogenitales Implantat
R94.4	Abnorme Ergebnisse Nierenfunktionsprüfungen		
R94.8	Abnorme Ergebnisse Fktprüf so Organe/Organsysteme		
S36.83	Verletzung Retroperitoneum		
S37.00	Verletzung Niere, nnbez		

**DRG L02****Operatives Einbringen eines Peritonealdialysekatheters**

Prozedur in Tabelle L02-1

**DRG L02Z****Operatives Einbringen eines Peritonealdialysekatheters****Prozedur L02-1**

54.93 ‡↔ Formung einer kutaneoperitonealen Fistel

**DRG L03****Nieren-, Ureter- und grosse Harnblaseneingriffe bei Neubildung, Alter < 19 Jahre oder mit äusserst schweren CC oder ausser bei Neubildung, mit äusserst schweren CC oder Kombinationseingriff**

(Hauptdiagnose in Tabelle L03-1 und Prozedur in Tabelle L03-2 und (Alter &lt; 19 Jahre oder PCCL &gt; 3)) oder (Prozedur in Tabelle L03-3 und PCCL &gt; 3) oder (Prozedur in Tabelle L03-4 und Prozedur in Tabelle L03-5)

**DRG L03Z****Nieren-, Ureter- und grosse Harnblaseneingriffe bei Neubildung, Alter < 19 Jahre oder mit äusserst schweren CC oder ausser bei Neubildung, mit äusserst schweren CC oder Kombinationseingriff****Hauptdiagnose L03-1**

C64 ↔	BNB der Niere, ausgenommen Nierenbecken	C79.0 ↔	Sekundäre BNB Niere u Nierenbecken
C65 ↔	BNB Nierenbecken	C79.1 ↔	Sekundäre BNB Harnblase, sonst u nnbez Harnorgane
C66 ↔	BNB Ureter	D09.0 ↔	Carcinoma in situ Harnblase
C67.0 ↔	Bösartige Neubildung: Trigonum vesicae	D09.1 ↔	Carcinoma in situ sonst u nnbez Harnorgane
C67.1 ↔	Bösartige Neubildung: Apex vesicae	D30.0 ↔	Gutartige Neubildung Niere
C67.2 ↔	Bösartige Neubildung: Laterale Harnblasenwand	D30.1 ↔	Gutartige Neubildung Nierenbecken
C67.3 ↔	Bösartige Neubildung: Vordere Harnblasenwand	D30.2 ↔	Gutartige Neubildung Ureter
C67.4 ↔	Bösartige Neubildung: Hintere Harnblasenwand	D30.3 ↔	Gutartige Neubildung Harnblase
C67.5 ↔	Bösartige Neubildung: Harnblasenhals	D30.4 ↔	Gutartige Neubildung Urethra
C67.6 ↔	Bösartige Neubildung: Ostium ureteris	D30.7 ↔	Gutartige Neubildung sonstige Harnorgane
C67.7 ↔	Bösartige Neubildung: Urachus	D30.9 ↔	Gutartige Neubildung Harnorgan, nnbez
C67.8 ↔	BNB: Harnblase, mehrere Teilbereiche überlappend	D41.0 ↔	NB unsich/unbek Verhalt Niere
C67.9 ↔	Bösartige Neubildung: Harnblase, nicht näher bezeichnet	D41.1 ↔	NB unsich/unbek Verhalt Nierenbecken
C68.0 ↔	Bösartige Neubildung: Urethra	D41.2 ↔	NB unsich/unbek Verhalt Ureter
C68.1 ↔	Bösartige Neubildung: Paraurethrale Drüse	D41.3 ↔	NB unsich/unbek Verhalt Urethra
C68.8 ↔	BNB: Harnorgane, mehrere Teilbereiche überlappend	D41.4 ↔	NB unsich/unbek Verhalt Harnblase
C68.9 ↔	Bösartige Neubildung: Harnorgan, nicht näher bezeichnet	D41.7 ↔	NB unsich/unbek Verhalt sonstige Harnorgane
		D41.9 ↔	NB unsich/unbek Verhalt Harnorgan, nnbez

**Prozedur L03-2**

40.52.00 ↔	Radikale Exzision von periaortalen Lymphknoten, n.n.bez.	40.54.00 ↔	Radikale Exzision von inguinalen Lymphknoten, n.n.bez.
40.52.10 ↔	Radikale Exzision von retroperitonealen (paraaortal, parakaval) und pelvinen Lymphknoten als selbstständiger Eingriff	40.54.10 ↔	Radikale Exzision von inguinalen Lymphknoten als selbstständiger Eingriff
40.52.11 ↔	Radikale Exzision von retroperitonealen (paraaortal, parakaval) und pelvinen Lymphknoten im Rahmen eines anderen Eingriffs	40.54.11 ↔	Radikale Exzision von inguinalen Lymphknoten im Rahmen eines anderen Eingriffs
40.52.99 ↔	Radikale Exzision von periaortalen Lymphknoten, sonstige	40.54.99 ↔	Radikale Exzision von inguinalen Lymphknoten, sonstige
40.53.00 ↔	Radikale Exzision von iliakalen Lymphknoten, n.n.bez.	40.59.00 ↔	Radikale Exzision anderer Lymphknoten, n.n.bez.
40.53.10 ↔	Radikale Exzision von iliakalen Lymphknoten als selbstständiger Eingriff	40.59.10 ↔	Radikale Exzision anderer Lymphknoten als selbstständiger Eingriff, n.n.bez.
40.53.11 ↔	Radikale Exzision von iliakalen Lymphknoten im Rahmen eines anderen Eingriffs	40.59.11 ↔	Radikale Exzision mediastinaler Lymphknoten als selbstständiger Eingriff
40.53.99 ↔	Radikale Exzision von iliakalen Lymphknoten, sonstige	40.59.12 ↔	Radikale Exzision peribronchialer Lymphknoten als selbstständiger Eingriff
		40.59.19 ↔	Radikale Exzision anderer Lymphknoten als selbstständiger Eingriff, sonstige
		40.59.20 ↔	Radikale Exzision anderer Lymphknoten im Rahmen eines anderen Eingriffs, n.n.bez.

40.59.21 ↔	Radikale Exzision mediastinaler Lymphknoten im Rahmen eines anderen Eingriffs	55.83 ↔	Verschluss von anderen Nierenfisteln
40.59.22 ↔	Radikale Exzision peribronchialer Lymphknoten im Rahmen eines anderen Eingriffs	55.84 ↔	Reposition einer Nierenstiel-Torsion
40.59.29 ↔	Radikale Exzision anderer Lymphknoten im Rahmen eines anderen Eingriffs, sonstige	55.85 ↔	Symphysiotomie einer Hufeisenniere
40.59.99 ↔	Radikale Exzision anderer Lymphknoten, sonstige	55.86 ↔	Anastomose an der Niere
54.51 ↔	Lösung von peritonealen Adhäsionen, laparoskopisch	55.87 ↔	Plastische Rekonstruktion am pyeloureteralen Übergang
54.52 ↔	Lösung von peritonealen Adhäsionen, offen chirurgisch	55.89 ↔	Sonstige plastische Rekonstruktion an der Niere
54.59 ↔	Lösung von peritonealen Adhäsionen, sonstige	55.91 ↔	Nierendekapsulation
54.99.31 ↔	Debulking über Laparotomie	55.99.10 ↔	Sonstige Operationen an der Niere, Revisionsoperation an der Niere
54.99.40 ↔	Revision einer kutaneoperitonealen Fistel (Katheterverweilsystem)	56.1x.00 ↔	Ureterale Meatotomie, n.n.bez.
54.99.50 ↔	Anlegen eines temporären Bauchwandverschlusses	56.1x.10 ↔	Ureterale Meatotomie, perkutan-transvesikal
54.99.60 ↔	Lumbotomie	56.1x.11 ↔	Ureterale Meatotomie, transurethral
54.99.61 ↔	Relumbotomie	56.1x.12 ↔	Ureterale Meatotomie, offen-chirurgisch
54.99.81 ↔	Revision ohne Ersatz von Kathetern sowie automatischer, programmierbarer und wiederaufladbarer Pumpe zur kontinuierlichen Aszitesdrainage	56.1x.99 ↔	Ureterale Meatotomie, sonstige
54.99.82 ↔	Behhebung einer mechanischen Obstruktion von Kathetern einer automatischen, programmierbaren und wiederaufladbaren Pumpe zur kontinuierlichen Aszitesdrainage	56.2x.00 ↔	Ureterotomie, n.n.bez.
54.99.84 ↔	Wechsel der Katheter einer automatischen, programmierbaren und wiederaufladbaren Pumpe zur kontinuierlichen Aszitesdrainage	56.2x.10 ↔	Ureterotomie, perkutan-transrenal
54.a1 ↔	Exzision und Destruktion von retroperitoneal gelegenen Gewebe	56.2x.11 ↔	Ureterotomie, perkutan-transrenal, mit Entfernung eines Harnsteins
55.01.11 ↔	Nephrotomie, offen chirurgisch	56.2x.20 ↔	Ureterotomie, ureterorenoskopisch
55.01.12 ↔	Nephrotomie, offen chirurgisch zur Exploration	56.2x.30 ↔	Ureterotomie, offen chirurgisch
55.01.13 ↔	Nephrotomie, offen chirurgisch zur Punktion einer Zyste	56.2x.40 ↔	Ureterotomie, laparoskopisch
55.02.11 ↔	Nephrostomie, offen chirurgisch	56.2x.99 ↔	Ureterotomie, sonstige
55.24 ↔	Offene Nierenbiopsie	56.34 ↔	Offene Ureterbiopsie
55.31 ↔	Marsupialisation einer Läsion an der Niere	56.40 ↔	Ureterektomie, n.n.bez.
55.32 ↔	Offene Exzision von Läsion oder Gewebe an der Niere	56.41.00 ↔	Partielle Ureterektomie, n.n.bez.
55.34 ↔	Laparoskopische Exzision von Läsion oder Gewebe an der Niere	56.41.10 ↔	Partielle Ureterektomie, Resektion des Ureterostiums, perkutan-transvesikal
55.39.10 ↔	Sonstige lokale Exzision oder Destruktion von Läsion oder Gewebe an der Niere, Exzision ureterorenoskopisch	56.41.11 ↔	Partielle Ureterektomie, Resektion des Ureterostiums, transurethral
55.39.21 ↔	Sonstige lokale Exzision oder Destruktion von Läsion oder Gewebe an der Niere, Destruktion, ureterorenoskopisch	56.41.12 ↔	Partielle Ureterektomie, Resektion des Ureterostiums, offen chirurgisch
55.39.22 ↔	Sonstige lokale Exzision oder Destruktion von Läsion oder Gewebe an der Niere, Destruktion, offen chirurgisch	56.41.20 ↔	Partielle Ureterektomie, offen chirurgisch
55.39.23 ↔	Sonstige lokale Exzision oder Destruktion von Läsion oder Gewebe an der Niere, Destruktion, laparoskopisch	56.41.21 ↔	Partielle Ureterektomie, laparoskopisch
55.39.29 ↔	Sonstige lokale Exzision oder Destruktion von Läsion oder Gewebe an der Niere, Destruktion, sonstiger Zugang	56.41.30 ↔	Partielle Ureterektomie, Resektion eines Ureterstumpfes
55.39.99 ↔	Sonstige lokale Exzision oder Destruktion von Läsion oder Gewebe an der Niere, sonstige	56.41.40 ↔	Resektion einer Ureterozele, transurethral
55.4 ↔	Partielle Nephrektomie	56.41.41 ↔	Resektion einer Ureterozele, offen chirurgisch
55.51.00 ↔	Nephroureterektomie, n.n.bez.	56.41.49 ↔	Resektion einer Ureterozele, sonstiger Zugang
55.51.01 ↔	Nephroureterektomie, ausser zur Transplantation	56.41.99 ↔	Partielle Ureterektomie, sonstige
55.51.02 ↔	Nephrektomie zur Transplantation, Lebendspende	56.42 ↔	Totale Ureterektomie
55.51.99 ↔	Nephroureterektomie, sonstige	56.51.00 ↔	Aufbau einer kutanen Ureteroileostomie, n.n.bez.
55.52 ↔	Nephrektomie einer belassenen Niere	56.51.10 ↔	Aufbau einer kutanen Ureteroileostomie, Ureteroileokutaneostomie [Ileum-Conduit] oder Ureterokolokutaneostomie [Kolon-/Sigma-Conduit], offen chirurgisch
55.53 ↔	Entfernen einer transplantierten oder abgestossenen Niere	56.51.11 ↔	Aufbau einer kutanen Ureteroileostomie, Ureteroileokutaneostomie [Ileum-Conduit] oder Ureterokolokutaneostomie [Kolon-/Sigma-Conduit], laparoskopisch
55.54 ↔	Beidseitige Nephrektomie	56.51.12 ↔	Aufbau einer kutanen Ureteroileostomie, mit Darminterponat [Conduit] (nicht kontinentes Stoma), sonstiger Zugang
55.61 ↔	Autotransplantation einer Niere	56.51.20 ↔	Aufbau einer kutanen Ureteroileostomie, Umwandlung einer anderen supravesikalen Harnableitung in eine kutane Ureteroileostomie
55.7 ↔	Nephropexie	56.51.30 ↔	Aufbau einer kutanen Ureteroileostomie, mit Darmreservoir (kontinentes Stoma)
55.81 ↔	Naht einer Rissverletzung an der Niere	56.51.99 ↔	Aufbau einer kutanen Ureteroileostomie, sonstige
55.82 ↔	Verschluss einer Nephrostomie und Pyelostomie	56.52.00 ↔	Revision einer kutanen Ureteroileostomie, n.n.bez.
		56.52.10 ↔	Revision einer kutanen Ureteroileostomie, mit Darminterponat [Conduit]
		56.52.20 ↔	Revision einer kutanen Ureteroileostomie, mit Darmreservoir (kontinentes Stoma)
		56.52.99 ↔	Revision einer kutanen Ureteroileostomie, sonstige
		56.61.00 ↔	Aufbau einer anderen kutanen Ureterostomie, n.n.bez.
		56.61.10 ↔	Aufbau einer anderen kutanen Ureterostomie, Ureterokutaneostomie und Transureterokutaneostomie, laparoskopisch

56.61.20 ↔	Aufbau einer anderen kutanen Ureterostomie, Umwandlung einer anderen supravasikalen Harnableitung in eine kutane Ureterostomie	57.6x.21 ↔	Partielle Zystektomie, Supratrigonale oder subtotale Resektion, ohne Ureterneointplantation, laparoskopisch
56.61.99 ↔	Aufbau einer anderen kutanen Ureterostomie, sonstige	57.6x.22 ↔	Partielle Zystektomie, Supratrigonale oder subtotale Resektion mit einseitiger oder beidseitiger Ureterneointplantation, offen chirurgisch
56.62 ↔	Revision einer anderen kutanen Ureterostomie	57.6x.23 ↔	Partielle Zystektomie, Supratrigonale oder subtotale Resektion mit einseitiger oder beidseitiger Ureterneointplantation, laparoskopisch
56.71.00 ↔	Harnableitung in den Darm, n.n.bez.	57.6x.99 ↔	Partielle Zystektomie, sonstige
56.71.10 ↔	Ureterosigmoideostomie mit Reservoirbildung, offen chirurgisch	57.71.00 ↔	Radikale Zystektomie, n.n.bez.
56.71.11 ↔	Ureterosigmoideostomie mit Reservoirbildung, laparoskopisch	57.71.10 ↔	Radikale Zystektomie, ohne Urethrektomie, beim Mann, offen chirurgisch
56.71.20 ↔	Umwandlung einer anderen supravasikalen Harnableitung in eine Harnableitung in den Darm	57.71.11 ↔	Radikale Zystektomie, ohne Urethrektomie, beim Mann, laparoskopisch
56.71.99 ↔	Harnableitung in den Darm, sonstige	57.71.20 ↔	Radikale Zystektomie, mit Urethrektomie, beim Mann, offen chirurgisch
56.72 ↔	Revision einer ureterointestinalen Anastomose	57.71.21 ↔	Radikale Zystektomie, mit Urethrektomie, beim Mann, laparoskopisch
56.73 ↔	Nephrozystanastomose, n.n.bez.	57.71.30 ↔	Radikale Zystektomie, ohne Urethrektomie, bei der Frau, offen chirurgisch
56.74.00 ↔	Ureterozystoneostomie, n.n.bez.	57.71.31 ↔	Radikale Zystektomie, ohne Urethrektomie, bei der Frau, laparoskopisch
56.74.10 ↔	Ureterozystoneostomie, Isolierte Antirefluxplastik (z.B. nach Lich-Gregoir), offen chirurgisch	57.71.40 ↔	Radikale Zystektomie, mit Urethrektomie, bei der Frau, offen chirurgisch
56.74.11 ↔	Ureterozystoneostomie, isolierte Antirefluxplastik (z.B. nach Lich-Gregoir), laparoskopisch	57.71.41 ↔	Radikale Zystektomie, mit Urethrektomie, bei der Frau, laparoskopisch
56.74.20 ↔	Ureterozystoneostomie, mit Uretermodellage	57.71.50 ↔	Radikale Zystektomie, Becken-Eviszeration (Exenteration) beim Mann, offen chirurgisch
56.74.99 ↔	Ureterozystoneostomie, sonstige	57.71.51 ↔	Radikale Zystektomie, Becken-Eviszeration (Exenteration) beim Mann, laparoskopisch
56.75 ↔	Transureteroureterostomie	57.71.99 ↔	Radikale Zystektomie, sonstige
56.79 ↔	Sonstige Anastomose eines Ureters oder Harnableitung	57.79.00 ↔	Sonstige totale Zystektomie, n.n.bez.
56.81 ↔	Lösung von intraluminalen Adhäsionen im Ureter	57.79.10 ↔	Sonstige totale Zystektomie, Einfache Zystektomie, beim Mann, offen chirurgisch
56.82 ↔	Naht einer Ureterverletzung	57.79.11 ↔	Sonstige totale Zystektomie, Einfache Zystektomie, beim Mann, laparoskopisch
56.83 ↔	Verschluss einer Ureterostomie	57.79.20 ↔	Sonstige totale Zystektomie, Einfache Zystektomie, bei der Frau, offen chirurgisch
56.84.00 ↔	Verschluss einer anderen Ureterfistel, n.n.bez.	57.79.21 ↔	Sonstige totale Zystektomie, Einfache Zystektomie, bei der Frau, laparoskopisch
56.84.10 ↔	Verschluss einer Ureter-Darm-Fistel, offen chirurgisch	57.79.99 ↔	Sonstige totale Zystektomie, sonstige
56.84.11 ↔	Verschluss einer Ureter-Darm-Fistel, laparoskopisch	57.83 ↔	Verschluss einer vesikointestinalen Fistel
56.84.20 ↔	Verschluss einer ureterovaginale Fistel, offen chirurgisch	57.86 ↔	Plastische Rekonstruktion bei Exstrophie der Harnblase
56.84.21 ↔	Verschluss einer ureterovaginale Fistel, laparoskopisch	57.87.10 ↔	Rekonstruktion an der Harnblase, mit Ileum, Kolon oder Magen, offen chirurgisch
56.84.22 ↔	Verschluss einer ureterovaginale Fistel, vaginal	57.87.11 ↔	Rekonstruktion an der Harnblase, mit Ileum, Kolon oder Magen, laparoskopisch
56.84.99 ↔	Verschluss einer anderen Ureterfistel, sonstige	57.87.20 ↔	Umwandlung einer anderen supravasikalen Harnableitung in eine Ersatzharnblase, offen chirurgisch
56.85 ↔	Ureteropexie	57.87.21 ↔	Umwandlung einer anderen supravasikalen Harnableitung in eine Ersatzharnblase, laparoskopisch
56.86 ↔	Entfernen einer Ureterligatur	57.87.30 ↔	Reduktionsplastik der Harnblase, offen chirurgisch
56.89 ↔	Sonstige plastische Rekonstruktion an einem Ureter	57.87.31 ↔	Reduktionsplastik der Harnblase, laparoskopisch
56.95 ↔	Ligatur an einem Ureter	57.87.40 ↔	Augmentation der Harnblase, offen chirurgisch
56.99.00 ↔	Sonstige Operationen an einem Ureter, n.n.bez.	57.87.41 ↔	Augmentation der Harnblase, laparoskopisch
56.99.10 ↔	Freilegung des Ureters (zur Exploration)	58.93.11 ↔	Implantation eines künstlichen Harnblasensphinkters
56.99.20 ↔	Revisionsoperation am Ureter, offen chirurgisch	58.94.00 ↔	Adjustierbare Harninkontinenztherapie, n.n.bez.
56.99.21 ↔	Revisionsoperation am Ureter, sonstiger Zugang	58.94.11 ↔	Implantation eines Systems zur adjustierbaren Harninkontinenztherapie
56.99.30 ↔	Sonstige Operationen an einem Ureter, Injektion bei Ostiuminsuffizienz, transurethral	58.94.21 ↔	Entfernen eines Systems zur adjustierbaren Harninkontinenztherapie
56.99.31 ↔	Sonstige Operationen an einem Ureter, Injektion bei Ostiuminsuffizienz, offen chirurgisch	58.94.31 ↔	Revision ohne Ersatz eines Systems zur adjustierbaren Harninkontinenztherapie
56.99.32 ↔	Sonstige Operationen an einem Ureter, Injektion bei Ostiuminsuffizienz, sonstiger Zugang	58.94.99 ↔	Adjustierbare Harninkontinenztherapie, sonstige
56.99.99 ↔	Sonstige Operationen an einem Ureter, sonstige	59.00 ↔	Retroperitoneale Dissektion, n.n.bez.
57.12 ↔	Lösung von intraluminalen Adhäsionen mit Inzision an der Harnblase	59.02 ↔	Sonstige Lösung von perirenenalen oder periureteralen Adhäsionen
57.41 ↔	Transurethrale Lösung von intraluminalen Adhäsionen		
57.6x.00 ↔	Partielle Zystektomie, n.n.bez.		
57.6x.10 ↔	Partielle Zystektomie, ohne Ureterneointplantation, offen chirurgisch		
57.6x.11 ↔	Partielle Zystektomie, ohne Ureterneointplantation, laparoskopisch		
57.6x.12 ↔	Partielle Zystektomie, mit einseitiger oder beidseitiger Ureterneointplantation, offen chirurgisch		
57.6x.13 ↔	Partielle Zystektomie, mit einseitiger oder beidseitiger Ureterneointplantation, laparoskopisch		
57.6x.20 ↔	Partielle Zystektomie, Supratrigonale oder subtotale Resektion, ohne Ureterneointplantation, offen chirurgisch		

59.03.00 ↔	Laparoskopische Lösung von perirenal oder periureteralen Adhäsionen, n.n.bez.	60.61.13 ↔	Lokale Exzision einer Läsion an der Prostata, perineal
59.03.10 ↔	Ureterolyse ohne intraperitoneale Verlagerung, laparoskopisch	60.61.99 ↔	Lokale Exzision einer Läsion an der Prostata, sonstige
59.03.11 ↔	Ureterolyse mit intraperitonealer Verlagerung, laparoskopisch	60.62 ↔	Perineale Prostatektomie
59.03.99 ↔	Laparoskopische Lösung von perirenal oder periureteralen Adhäsionen, sonstige	60.69 ↔	Sonstige Prostatektomie
59.09 ↔	Sonstige Inzision am perirenal oder periureteralen Gewebe	63.94 ↔	Lösung von Adhäsionen am Funiculus spermaticus
59.11 ↔	Sonstige Lösung von perivesikalen Adhäsionen	65.81.00 ↔	Laparoskopische Lösung von Adhäsionen an Ovar und Tuba uterina, n.n.bez.
59.12 ↔	Laparoskopische Lösung von perivesikalen Adhäsionen	65.81.10 ↔	Laparoskopische Lösung von Adhäsionen an Ovar und Tuba uterina am Peritoneum des weiblichen Beckens
59.19 ↔	Sonstige Inzision am perivesikalen Gewebe	65.81.99 ↔	Laparoskopische Lösung von Adhäsionen an Ovar und Tuba uterina, sonstige
59.91 ↔	Exzision am perirenal oder perivesikalen Gewebe	65.89.00 ↔	Sonstige Lösung von Adhäsionen von Ovar und Tuba uterina, n.n.bez.
59.92 ↔	Sonstige Operationen am perirenal oder perivesikalen Gewebe	65.89.10 ↔	Sonstige Lösung von Adhäsionen von Ovar und Tuba uterina, offen chirurgisch
60.3 ↔	Suprapubische Prostatektomie	65.89.11 ↔	Sonstige Lösung von Adhäsionen von Ovar und Tuba uterina, mit mikrochirurgischer Versorgung
60.4 ↔	Retropubische Prostatektomie	65.89.12 ↔	Sonstige Lösung von Adhäsionen von Ovar und Tuba uterina am Peritoneum des weiblichen Beckens, offen chirurgisch
60.5x.00 ↔	Radikale Prostatektomie, n.n.bez.	65.89.13 ↔	Sonstige Lösung von Adhäsionen von Ovar und Tuba uterina am Peritoneum des weiblichen Beckens, mit mikrochirurgischer Versorgung
60.5x.10 ↔	Radikale Prostatektomie, laparoskopisch	65.89.99 ↔	Sonstige Lösung von Adhäsionen von Ovar und Tuba uterina, sonstige
60.5x.20 ↔	Radikale Prostatektomie, perineal	70.13 ↔	Lösung von intraluminalen Adhäsionen der Vagina
60.5x.30 ↔	Radikale Prostatektomie, retropubisch	71.01 ↔	Lösung von Adhäsionen an der Vulva
60.5x.99 ↔	Radikale Prostatektomie, sonstige		
60.61.00 ↔	Lokale Exzision einer Läsion an der Prostata, n.n.bez.		
60.61.10 ↔	Lokale Exzision einer Läsion an der Prostata, transurethral		
60.61.11 ↔	Lokale Exzision einer Läsion an der Prostata, suprapubisch-transvesikal		
60.61.12 ↔	Lokale Exzision einer Läsion an der Prostata, retropubisch		

### Prozedur L03-3

40.52.00 ↔	Radikale Exzision von periaortalen Lymphknoten, n.n.bez.	40.59.20 ↔	Radikale Exzision anderer Lymphknoten im Rahmen eines anderen Eingriffs, n.n.bez.
40.52.10 ↔	Radikale Exzision von retroperitonealen (paraaortal, parakaval) und pelvinalen Lymphknoten als selbstständiger Eingriff	40.59.21 ↔	Radikale Exzision mediastinaler Lymphknoten im Rahmen eines anderen Eingriffs
40.52.11 ↔	Radikale Exzision von retroperitonealen (paraaortal, parakaval) und pelvinalen Lymphknoten im Rahmen eines anderen Eingriffs	40.59.22 ↔	Radikale Exzision peribronchialer Lymphknoten im Rahmen eines anderen Eingriffs
40.52.99 ↔	Radikale Exzision von periaortalen Lymphknoten, sonstige	40.59.29 ↔	Radikale Exzision anderer Lymphknoten im Rahmen eines anderen Eingriffs, sonstige
40.53.00 ↔	Radikale Exzision von iliakalen Lymphknoten, n.n.bez.	40.59.99 ↔	Radikale Exzision anderer Lymphknoten, sonstige
40.53.10 ↔	Radikale Exzision von iliakalen Lymphknoten als selbstständiger Eingriff	54.51 ↔	Lösung von peritonealen Adhäsionen, laparoskopisch
40.53.11 ↔	Radikale Exzision von iliakalen Lymphknoten im Rahmen eines anderen Eingriffs	54.52 ↔	Lösung von peritonealen Adhäsionen, offen chirurgisch
40.53.99 ↔	Radikale Exzision von iliakalen Lymphknoten, sonstige	54.59 ↔	Lösung von peritonealen Adhäsionen, sonstige
40.54.00 ↔	Radikale Exzision von inguinalen Lymphknoten, n.n.bez.	54.99.31 ↔	Debulking über Laparotomie
40.54.10 ↔	Radikale Exzision von inguinalen Lymphknoten als selbstständiger Eingriff	54.99.40 ↔	Revision einer kutaneoperitonealen Fistel (Katheterversweilsystem)
40.54.11 ↔	Radikale Exzision von inguinalen Lymphknoten im Rahmen eines anderen Eingriffs	54.99.50 ↔	Anlegen eines temporären Bauchwandverschlusses
40.54.99 ↔	Radikale Exzision von inguinalen Lymphknoten, sonstige	54.99.60 ↔	Lumbotomie
40.59.00 ↔	Radikale Exzision anderer Lymphknoten, n.n.bez.	54.99.61 ↔	Relumbotomie
40.59.10 ↔	Radikale Exzision anderer Lymphknoten als selbstständiger Eingriff, n.n.bez.	54.99.81 ↔	Revision ohne Ersatz von Kathetern sowie automatischer, programmierbarer und wiederaufladbarer Pumpe zur kontinuierlichen Aszitesdrainage
40.59.11 ↔	Radikale Exzision mediastinaler Lymphknoten als selbstständiger Eingriff	54.99.82 ↔	Behebung einer mechanischen Obstruktion von Kathetern einer automatischen, programmierbaren und wiederaufladbaren Pumpe zur kontinuierlichen Aszitesdrainage
40.59.12 ↔	Radikale Exzision peribronchialer Lymphknoten als selbstständiger Eingriff	54.99.84 ↔	Wechsel der Katheter einer automatischen, programmierbaren und wiederaufladbaren Pumpe zur kontinuierlichen Aszitesdrainage
40.59.19 ↔	Radikale Exzision anderer Lymphknoten als selbstständiger Eingriff, sonstige	54.a1 ↔	Exzision und Destruktion von retroperitoneal gelegenem Gewebe
		55.01.11 ↔	Nephrotomie, offen chirurgisch
		55.01.12 ↔	Nephrotomie, offen chirurgisch zur Exploration
		55.01.13 ↔	Nephrotomie, offen chirurgisch zur Punktion einer Zyste



55.02.11 ↔	Nephrostomie, offen chirurgisch	56.41.30 ↔	Partielle Ureterektomie, Resektion eines Ureterstumpfes
55.24 ↔	Offene Nierenbiopsie	56.41.40 ↔	Resektion einer Ureterozele, transurethral
55.31 ↔	Marsupialisation einer Läsion an der Niere	56.41.41 ↔	Resektion einer Ureterozele, offen chirurgisch
55.32 ↔	Offene Exzision von Läsion oder Gewebe an der Niere	56.41.49 ↔	Resektion einer Ureterozele, sonstiger Zugang
55.34 ↔	Laparoskopische Exzision von Läsion oder Gewebe an der Niere	56.41.99 ↔	Partielle Ureterektomie, sonstige
55.39.10 ↔	Sonstige lokale Exzision oder Destruktion von Läsion oder Gewebe an der Niere, Exzision ureterorenoskopisch	56.42 ↔	Totale Ureterektomie
55.39.21 ↔	Sonstige lokale Exzision oder Destruktion von Läsion oder Gewebe an der Niere, Destruktion, ureterorenoskopisch	56.51.00 ↔	Aufbau einer kutanen Ureteroileostomie, n.n.bez.
55.39.22 ↔	Sonstige lokale Exzision oder Destruktion von Läsion oder Gewebe an der Niere, Destruktion, offen chirurgisch	56.51.10 ↔	Aufbau einer kutanen Ureteroileostomie, Ureteroileokutaneostomie [Ileum-Conduit] oder Ureterokolokutaneostomie [Kolon-/Sigma-Conduit], offen chirurgisch
55.39.23 ↔	Sonstige lokale Exzision oder Destruktion von Läsion oder Gewebe an der Niere, Destruktion, laparoskopisch	56.51.11 ↔	Aufbau einer kutanen Ureteroileostomie, Ureteroileokutaneostomie [Ileum-Conduit] oder Ureterokolokutaneostomie [Kolon-/Sigma-Conduit], laparoskopisch
55.39.29 ↔	Sonstige lokale Exzision oder Destruktion von Läsion oder Gewebe an der Niere, Destruktion, laparoskopisch	56.51.12 ↔	Aufbau einer kutanen Ureteroileostomie, mit Darminterponat [Conduit] (nicht kontinentes Stoma), sonstiger Zugang
55.39.99 ↔	Sonstige lokale Exzision oder Destruktion von Läsion oder Gewebe an der Niere, sonstige	56.51.20 ↔	Aufbau einer kutanen Ureteroileostomie, Umwandlung einer anderen supravasikalen Harnableitung in eine kutane Ureteroileostomie
55.4 ↔	Partielle Nephrektomie	56.51.30 ↔	Aufbau einer kutanen Ureteroileostomie, mit Darmreservoir (kontinentes Stoma)
55.51.00 ↔	Nephroureterektomie, n.n.bez.	56.51.99 ↔	Aufbau einer kutanen Ureteroileostomie, sonstige
55.51.01 ↔	Nephroureterektomie, ausser zur Transplantation	56.52.00 ↔	Revision einer kutanen Ureteroileostomie, n.n.bez.
55.51.02 ↔	Nephrektomie zur Transplantation, Lebendspende	56.52.10 ↔	Revision einer kutanen Ureteroileostomie, mit Darminterponat [Conduit]
55.51.99 ↔	Nephroureterektomie, sonstige	56.52.20 ↔	Revision einer kutanen Ureteroileostomie, mit Darmreservoir (kontinentes Stoma)
55.52 ↔	Nephrektomie einer belassenen Niere	56.52.99 ↔	Revision einer kutanen Ureteroileostomie, sonstige
55.53 ↔	Entfernen einer transplantierten oder abgestossenen Niere	56.61.00 ↔	Aufbau einer anderen kutanen Ureterostomie, n.n.bez.
55.54 ↔	Beidseitige Nephrektomie	56.61.10 ↔	Aufbau einer anderen kutanen Ureterostomie, Ureterokutaneostomie und
55.61 ↔	Autotransplantation einer Niere	56.61.20 ↔	Transureterokutaneostomie, laparoskopisch
55.7 ↔	Nephropexie	56.61.99 ↔	Aufbau einer anderen kutanen Ureterostomie, Umwandlung einer anderen supravasikalen Harnableitung in eine kutane Ureterostomie
55.81 ↔	Naht einer Rissverletzung an der Niere	56.62 ↔	Revision einer anderen kutanen Ureterostomie
55.82 ↔	Verschluss einer Nephrostomie und Pyelostomie	56.71.00 ↔	Harnableitung in den Darm, n.n.bez.
55.83 ↔	Verschluss von anderen Nierenfisteln	56.71.10 ↔	Ureterosigmoideostomie mit Reservoirbildung, offen chirurgisch
55.84 ↔	Reposition einer Nierenstiel-Torsion	56.71.11 ↔	Ureterosigmoideostomie mit Reservoirbildung, laparoskopisch
55.85 ↔	Symphysiotomie einer Hufeisenniere	56.71.20 ↔	Umwandlung einer anderen supravasikalen Harnableitung in eine Harnableitung in den Darm
55.86 ↔	Anastomose an der Niere	56.71.99 ↔	Harnableitung in den Darm, sonstige
55.87 ↔	Plastische Rekonstruktion am pyeloureteralen Übergang	56.72 ↔	Revision einer ureterointestinalen Anastomose
55.89 ↔	Sonstige plastische Rekonstruktion an der Niere	56.73 ↔	Nephrozystanastomose, n.n.bez.
55.91 ↔	Nierendekapsulation	56.74.00 ↔	Ureterozystoneostomie, n.n.bez.
55.99.10 ↔	Sonstige Operationen an der Niere, Revisionsoperation an der Niere	56.74.10 ↔	Ureterozystoneostomie, Isolierte Antirefluxplastik (z.B. nach Lich-Gregoir), offen chirurgisch
56.1x.00 ↔	Ureterale Meatotomie, n.n.bez.	56.74.11 ↔	Ureterozystoneostomie, isolierte Antirefluxplastik (z.B. nach Lich-Gregoir), laparoskopisch
56.1x.10 ↔	Ureterale Meatotomie, perkutan-transvesikal	56.74.20 ↔	Ureterozystoneostomie, mit Uretermodellage
56.1x.11 ↔	Ureterale Meatotomie, transurethral	56.74.99 ↔	Ureterozystoneostomie, sonstige
56.1x.12 ↔	Ureterale Meatotomie, offen-chirurgisch	56.75 ↔	Transureteroureterostomie
56.1x.99 ↔	Ureterale Meatotomie, sonstige	56.79 ↔	Sonstige Anastomose eines Ureters oder Harnableitung
56.2x.00 ↔	Ureterotomie, n.n.bez.	56.81 ↔	Lösung von intraluminalen Adhäsionen im Ureter
56.2x.10 ↔	Ureterotomie, perkutan-transrenal	56.82 ↔	Naht einer Ureterverletzung
56.2x.11 ↔	Ureterotomie, perkutan-transrenal, mit Entfernung eines Harnsteins	56.83 ↔	Verschluss einer Ureterostomie
56.2x.20 ↔	Ureterotomie, ureterorenoskopisch	56.84.00 ↔	Verschluss einer anderen Ureterfistel, n.n.bez.
56.2x.30 ↔	Ureterotomie, offen chirurgisch	56.84.10 ↔	Verschluss einer Ureter-Darm-Fistel, offen chirurgisch
56.2x.40 ↔	Ureterotomie, laparoskopisch	56.84.11 ↔	Verschluss einer Ureter-Darm-Fistel, laparoskopisch
56.2x.99 ↔	Ureterotomie, sonstige	56.84.20 ↔	Verschluss einer ureterovaginale Fistel, offen chirurgisch
56.34 ↔	Offene Ureterbiopsie		
56.40 ↔	Ureterektomie, n.n.bez.		
56.41.00 ↔	Partielle Ureterektomie, n.n.bez.		
56.41.10 ↔	Partielle Ureterektomie, Resektion des Ureterostiums, perkutan-transvesikal		
56.41.11 ↔	Partielle Ureterektomie, Resektion des Ureterostiums, transurethral		
56.41.12 ↔	Partielle Ureterektomie, Resektion des Ureterostiums, offen chirurgisch		
56.41.20 ↔	Partielle Ureterektomie, offen chirurgisch		
56.41.21 ↔	Partielle Ureterektomie, laparoskopisch		

56.84.21 ↔	Verschluss einer ureterovaginale Fistel, laparoskopisch	57.79.11 ↔	Sonstige totale Zystektomie, Einfache Zystektomie, beim Mann, laparoskopisch
56.84.22 ↔	Verschluss einer ureterovaginale Fistel, vaginal	57.79.20 ↔	Sonstige totale Zystektomie, Einfache Zystektomie, bei der Frau, offen chirurgisch
56.84.99 ↔	Verschluss einer anderen Ureterfistel, sonstige	57.79.21 ↔	Sonstige totale Zystektomie, Einfache Zystektomie, bei der Frau, laparoskopisch
56.85 ↔	Ureteropexie	57.79.99 ↔	Sonstige totale Zystektomie, sonstige
56.86 ↔	Entfernen einer Ureterligatur	57.83 ↔	Verschluss einer vesikointestinalen Fistel
56.89 ↔	Sonstige plastische Rekonstruktion an einem Ureter	57.86 ↔	Plastische Rekonstruktion bei Exstrophie der Harnblase
56.95 ↔	Ligatur an einem Ureter	57.87.10 ↔	Rekonstruktion an der Harnblase, mit Ileum, Kolon oder Magen, offen chirurgisch
56.99.00 ↔	Sonstige Operationen an einem Ureter, n.n.bez.	57.87.11 ↔	Rekonstruktion an der Harnblase, mit Ileum, Kolon oder Magen, laparoskopisch
56.99.10 ↔	Freilegung des Ureters (zur Exploration)	57.87.20 ↔	Umwandlung einer anderen supravescikalen Harnableitung in eine Ersatzharnblase, offen chirurgisch
56.99.20 ↔	Revisionsoperation am Ureter, offen chirurgisch	57.87.21 ↔	Umwandlung einer anderen supravescikalen Harnableitung in eine Ersatzharnblase, laparoskopisch
56.99.21 ↔	Revisionsoperation am Ureter, sonstiger Zugang	57.87.30 ↔	Reduktionsplastik der Harnblase, offen chirurgisch
56.99.30 ↔	Sonstige Operationen an einem Ureter, Injektion bei Ostiuminsuffizienz, transurethral	57.87.31 ↔	Reduktionsplastik der Harnblase, laparoskopisch
56.99.31 ↔	Sonstige Operationen an einem Ureter, Injektion bei Ostiuminsuffizienz, offen chirurgisch	57.87.40 ↔	Augmentation der Harnblase, offen chirurgisch
56.99.32 ↔	Sonstige Operationen an einem Ureter, Injektion bei Ostiuminsuffizienz, sonstiger Zugang	57.87.41 ↔	Augmentation der Harnblase, laparoskopisch
56.99.99 ↔	Sonstige Operationen an einem Ureter, sonstige	58.93.11 ↔	Implantation eines künstlichen Harnblasensphinkters
57.12 ↔	Lösung von intraluminalen Adhäsionen mit Inzision an der Harnblase	58.94.00 ↔	Adjustierbare Harninkontinenztherapie, n.n.bez.
57.41 ↔	Transurethrale Lösung von intraluminalen Adhäsionen	58.94.11 ↔	Implantation eines Systems zur adjustierbaren Harninkontinenztherapie
57.6x.00 ↔	Partielle Zystektomie, n.n.bez.	58.94.21 ↔	Entfernen eines Systems zur adjustierbaren Harninkontinenztherapie
57.6x.10 ↔	Partielle Zystektomie, ohne Ureterneointplantation, offen chirurgisch	58.94.31 ↔	Revision ohne Ersatz eines Systems zur adjustierbaren Harninkontinenztherapie
57.6x.11 ↔	Partielle Zystektomie, ohne Ureterneointplantation, laparoskopisch	58.94.99 ↔	Adjustierbare Harninkontinenztherapie, sonstige
57.6x.12 ↔	Partielle Zystektomie, mit einseitiger oder beidseitiger Ureterneointplantation, offen chirurgisch	59.00 ↔	Retroperitoneale Dissektion, n.n.bez.
57.6x.13 ↔	Partielle Zystektomie, mit einseitiger oder beidseitiger Ureterneointplantation, laparoskopisch	59.02 ↔	Sonstige Lösung von perirenenalen oder periureteralen Adhäsionen
57.6x.20 ↔	Partielle Zystektomie, Supratrigonale oder subtotale Resektion, ohne Ureterneointplantation, offen chirurgisch	59.03.00 ↔	Laparoskopische Lösung von perirenenalen oder periureteralen Adhäsionen, n.n.bez.
57.6x.21 ↔	Partielle Zystektomie, Supratrigonale oder subtotale Resektion, ohne Ureterneointplantation, laparoskopisch	59.03.10 ↔	Ureterolyse ohne intraperitoneale Verlagerung, laparoskopisch
57.6x.22 ↔	Partielle Zystektomie, Supratrigonale oder subtotale Resektion mit einseitiger oder beidseitiger Ureterneointplantation, offen chirurgisch	59.03.11 ↔	Ureterolyse mit intraperitonealer Verlagerung, laparoskopisch
57.6x.23 ↔	Partielle Zystektomie, Supratrigonale oder subtotale Resektion mit einseitiger oder beidseitiger Ureterneointplantation, laparoskopisch	59.03.99 ↔	Laparoskopische Lösung von perirenenalen oder periureteralen Adhäsionen, sonstige
57.6x.99 ↔	Partielle Zystektomie, sonstige	59.09 ↔	Sonstige Inzision am perirenenalen oder periureteralen Gewebe
57.71.00 ↔	Radikale Zystektomie, n.n.bez.	59.11 ↔	Sonstige Lösung von perivesikalen Adhäsionen
57.71.10 ↔	Radikale Zystektomie, ohne Urethrektomie, beim Mann, offen chirurgisch	59.12 ↔	Laparoskopische Lösung von perivesikalen Adhäsionen
57.71.11 ↔	Radikale Zystektomie, ohne Urethrektomie, beim Mann, laparoskopisch	59.19 ↔	Sonstige Inzision am perivesikalen Gewebe
57.71.20 ↔	Radikale Zystektomie, mit Urethrektomie, beim Mann, offen chirurgisch	59.91 ↔	Exzision am perirenenalen oder perivesikalen Gewebe
57.71.21 ↔	Radikale Zystektomie, mit Urethrektomie, beim Mann, laparoskopisch	59.92 ↔	Sonstige Operationen am perirenenalen oder perivesikalen Gewebe
57.71.30 ↔	Radikale Zystektomie, ohne Urethrektomie, bei der Frau, offen chirurgisch	60.3 ↔	Suprapubische Prostatektomie
57.71.31 ↔	Radikale Zystektomie, ohne Urethrektomie, bei der Frau, laparoskopisch	60.4 ↔	Retropubische Prostatektomie
57.71.40 ↔	Radikale Zystektomie, mit Urethrektomie, bei der Frau, offen chirurgisch	60.5x.00 ↔	Radikale Prostatektomie, n.n.bez.
57.71.41 ↔	Radikale Zystektomie, mit Urethrektomie, bei der Frau, laparoskopisch	60.5x.10 ↔	Radikale Prostatektomie, laparoskopisch
57.71.50 ↔	Radikale Zystektomie, Becken-Eviszeration (Exenteration) beim Mann, offen chirurgisch	60.5x.20 ↔	Radikale Prostatektomie, perineal
57.71.51 ↔	Radikale Zystektomie, Becken-Eviszeration (Exenteration) beim Mann, laparoskopisch	60.5x.30 ↔	Radikale Prostatektomie, retropubisch
57.71.99 ↔	Radikale Zystektomie, sonstige	60.5x.99 ↔	Radikale Prostatektomie, sonstige
57.79.00 ↔	Sonstige totale Zystektomie, n.n.bez.	60.61.00 ↔	Lokale Exzision einer Läsion an der Prostata, n.n.bez.
57.79.10 ↔	Sonstige totale Zystektomie, Einfache Zystektomie, beim Mann, offen chirurgisch	60.61.10 ↔	Lokale Exzision einer Läsion an der Prostata, transurethral
		60.61.11 ↔	Lokale Exzision einer Läsion an der Prostata, suprapubisch-transvesikal
		60.61.12 ↔	Lokale Exzision einer Läsion an der Prostata, retropubisch
		60.61.13 ↔	Lokale Exzision einer Läsion an der Prostata, perineal
		60.61.99 ↔	Lokale Exzision einer Läsion an der Prostata, sonstige
		60.62 ↔	Perineale Prostatektomie

60.69 ↔	Sonstige Prostatektomie	65.89.12 ↔	Sonstige Lösung von Adhäsionen von Ovar und Tuba uterina am Peritoneum des weiblichen Beckens, offen chirurgisch
63.94 ↔	Lösung von Adhäsionen am Funiculus spermaticus	65.89.13 ↔	Sonstige Lösung von Adhäsionen von Ovar und Tuba uterina am Peritoneum des weiblichen Beckens, mit mikrochirurgischer Versorgung
65.81.00 ↔	Laparoskopische Lösung von Adhäsionen an Ovar und Tuba uterina, n.n.bez.	65.89.99 ↔	Sonstige Lösung von Adhäsionen von Ovar und Tuba uterina, sonstige
65.81.10 ↔	Laparoskopische Lösung von Adhäsionen an Ovar und Tuba uterina am Peritoneum des weiblichen Beckens	70.13 ↔	Lösung von intraluminalen Adhäsionen der Vagina
65.81.99 ↔	Laparoskopische Lösung von Adhäsionen an Ovar und Tuba uterina, sonstige	71.01 ↔	Lösung von Adhäsionen an der Vulva
65.89.00 ↔	Sonstige Lösung von Adhäsionen von Ovar und Tuba uterina, n.n.bez.	83.92 ↔	Einsetzen oder Ersetzen eines Skelettmuskelstimulators
65.89.10 ↔	Sonstige Lösung von Adhäsionen von Ovar und Tuba uterina, offen chirurgisch		
65.89.11 ↔	Sonstige Lösung von Adhäsionen von Ovar und Tuba uterina, mit mikrochirurgischer Versorgung		

### Prozedur L03-4

57.71.00 ↔	Radikale Zystektomie, n.n.bez.	57.71.50 ↔	Radikale Zystektomie, Becken-Eviszeration (Exenteration) beim Mann, offen chirurgisch
57.71.10 ↔	Radikale Zystektomie, ohne Urethrektomie, beim Mann, offen chirurgisch	57.71.51 ↔	Radikale Zystektomie, Becken-Eviszeration (Exenteration) beim Mann, laparoskopisch
57.71.11 ↔	Radikale Zystektomie, ohne Urethrektomie, beim Mann, laparoskopisch	57.71.99 ↔	Radikale Zystektomie, sonstige
57.71.20 ↔	Radikale Zystektomie, mit Urethrektomie, beim Mann, offen chirurgisch	57.79.00 ↔	Sonstige totale Zystektomie, n.n.bez.
57.71.21 ↔	Radikale Zystektomie, mit Urethrektomie, beim Mann, laparoskopisch	57.79.10 ↔	Sonstige totale Zystektomie, Einfache Zystektomie, beim Mann, offen chirurgisch
57.71.30 ↔	Radikale Zystektomie, ohne Urethrektomie, bei der Frau, offen chirurgisch	57.79.11 ↔	Sonstige totale Zystektomie, Einfache Zystektomie, beim Mann, laparoskopisch
57.71.31 ↔	Radikale Zystektomie, ohne Urethrektomie, bei der Frau, laparoskopisch	57.79.20 ↔	Sonstige totale Zystektomie, Einfache Zystektomie, bei der Frau, offen chirurgisch
57.71.40 ↔	Radikale Zystektomie, mit Urethrektomie, bei der Frau, offen chirurgisch	57.79.21 ↔	Sonstige totale Zystektomie, Einfache Zystektomie, bei der Frau, laparoskopisch
57.71.41 ↔	Radikale Zystektomie, mit Urethrektomie, bei der Frau, laparoskopisch	57.79.99 ↔	Sonstige totale Zystektomie, sonstige

### Prozedur L03-5

56.51.00 ↔	Aufbau einer kutanen Ureteroileostomie, n.n.bez.	56.61.20 ↔	Aufbau einer anderen kutanen Ureterostomie, Umwandlung einer anderen supravessikalen Harnableitung in eine kutane Ureterostomie
56.51.10 ↔	Aufbau einer kutanen Ureteroileostomie, Ureteroileokutaneostomie [Ileum-Conduit] oder Ureterokolokutaneostomie [Kolon-/Sigma-Conduit], offen chirurgisch	56.61.99 ↔	Aufbau einer anderen kutanen Ureterostomie, sonstige
56.51.11 ↔	Aufbau einer kutanen Ureteroileostomie, Ureteroileokutaneostomie [Ileum-Conduit] oder Ureterokolokutaneostomie [Kolon-/Sigma-Conduit], laparoskopisch	56.62 ↔	Revision einer anderen kutanen Ureterostomie
56.51.12 ↔	Aufbau einer kutanen Ureteroileostomie, mit Darminterponat [Conduit] (nicht kontinentes Stoma), sonstiger Zugang	56.71.00 ↔	Harnableitung in den Darm, n.n.bez.
56.51.20 ↔	Aufbau einer kutanen Ureteroileostomie, Umwandlung einer anderen supravessikalen Harnableitung in eine kutane Ureteroileostomie	56.71.10 ↔	Ureterosigmoideostomie mit Reservoirbildung, offen chirurgisch
56.51.30 ↔	Aufbau einer kutanen Ureteroileostomie, mit Darmreservoir (kontinentes Stoma)	56.71.11 ↔	Ureterosigmoideostomie mit Reservoirbildung, laparoskopisch
56.51.99 ↔	Aufbau einer kutanen Ureteroileostomie, sonstige	56.71.20 ↔	Umwandlung einer anderen supravessikalen Harnableitung in eine Harnableitung in den Darm
56.52.00 ↔	Revision einer kutanen Ureteroileostomie, n.n.bez.	56.71.99 ↔	Harnableitung in den Darm, sonstige
56.52.10 ↔	Revision einer kutanen Ureteroileostomie, mit Darminterponat [Conduit]	56.72 ↔	Revision einer ureterointestinalen Anastomose
56.52.20 ↔	Revision einer kutanen Ureteroileostomie, mit Darmreservoir (kontinentes Stoma)	57.87.10 ↔	Rekonstruktion an der Harnblase, mit Ileum, Kolon oder Magen, offen chirurgisch
56.52.99 ↔	Revision einer kutanen Ureteroileostomie, sonstige	57.87.11 ↔	Rekonstruktion an der Harnblase, mit Ileum, Kolon oder Magen, laparoskopisch
56.61.00 ↔	Aufbau einer anderen kutanen Ureterostomie, n.n.bez.	57.87.20 ↔	Umwandlung einer anderen supravessikalen Harnableitung in eine Ersatzharnblase, offen chirurgisch
56.61.10 ↔	Aufbau einer anderen kutanen Ureterostomie, Ureterokutaneostomie und Transureterokutaneostomie, laparoskopisch	57.87.21 ↔	Umwandlung einer anderen supravessikalen Harnableitung in eine Ersatzharnblase, laparoskopisch
		57.87.30 ↔	Reduktionsplastik der Harnblase, offen chirurgisch
		57.87.31 ↔	Reduktionsplastik der Harnblase, laparoskopisch
		57.87.40 ↔	Augmentation der Harnblase, offen chirurgisch
		57.87.41 ↔	Augmentation der Harnblase, laparoskopisch

**DRG L04****Nieren-, Ureter- und grosse Harnblaseneingriffe ausser bei Neubildung oder Schilddrüseneingriffe**

Prozedur in Tabelle L04-2 und keine Hauptdiagnose in Tabelle L04-1 oder Prozedur in Tabelle L04-3

**DRG L04A****Nieren-, Ureter- und grosse Harnblaseneingriffe ausser bei Neubildung mit Implantation eines künstlichen Harnblasensphinkters**

Prozedur in Tabelle L04-4

**DRG L04B****Nieren-, Ureter- und grosse Harnblaseneingriffe ausser bei Neubildung oder Schilddrüseneingriffe, Alter < 16 Jahre**

Alter &lt; 16 Jahre

**DRG L04C****Nieren-, Ureter- und grosse Harnblaseneingriffe ausser bei Neubildung oder Schilddrüseneingriffe, Alter > 15 Jahre****Hauptdiagnose L04-1**

C64 ↔	BNB der Niere, ausgenommen Nierenbecken	C79.0 ↔	Sekundäre BNB Niere u Nierenbecken
C65 ↔	BNB Nierenbecken	C79.1 ↔	Sekundäre BNB Harnblase, sonst u nnbez Harnorgane
C66 ↔	BNB Ureter	D09.0 ↔	Carcinoma in situ Harnblase
C67.0 ↔	Bösartige Neubildung: Trigonum vesicae	D09.1 ↔	Carcinoma in situ sonst u nnbez Harnorgane
C67.1 ↔	Bösartige Neubildung: Apex vesicae	D30.0 ↔	Gutartige Neubildung Niere
C67.2 ↔	Bösartige Neubildung: Laterale Harnblasenwand	D30.1 ↔	Gutartige Neubildung Nierenbecken
C67.3 ↔	Bösartige Neubildung: Vordere Harnblasenwand	D30.2 ↔	Gutartige Neubildung Ureter
C67.4 ↔	Bösartige Neubildung: Hintere Harnblasenwand	D30.3 ↔	Gutartige Neubildung Harnblase
C67.5 ↔	Bösartige Neubildung: Harnblasenhals	D30.4 ↔	Gutartige Neubildung Urethra
C67.6 ↔	Bösartige Neubildung: Ostium ureteris	D30.7 ↔	Gutartige Neubildung sonstige Harnorgane
C67.7 ↔	Bösartige Neubildung: Urachus	D30.9 ↔	Gutartige Neubildung Harnorgan, nnbez
C67.8 ↔	BNB: Harnblase, mehrere Teilbereiche überlappend	D41.0 ↔	NB unsich/unbek Verhalt Niere
C67.9 ↔	Bösartige Neubildung: Harnblase, nicht näher bezeichnet	D41.1 ↔	NB unsich/unbek Verhalt Nierenbecken
C68.0 ↔	Bösartige Neubildung: Urethra	D41.2 ↔	NB unsich/unbek Verhalt Ureter
C68.1 ↔	Bösartige Neubildung: Paraurethrale Drüse	D41.3 ↔	NB unsich/unbek Verhalt Urethra
C68.8 ↔	BNB: Harnorgane, mehrere Teilbereiche überlappend	D41.4 ↔	NB unsich/unbek Verhalt Harnblase
C68.9 ↔	Bösartige Neubildung: Harnorgan, nicht näher bezeichnet	D41.7 ↔	NB unsich/unbek Verhalt sonstige Harnorgane
		D41.9 ↔	NB unsich/unbek Verhalt Harnorgan, nnbez

**Prozedur L04-2**

40.52.00 ↔	Radikale Exzision von periaortalen Lymphknoten, n.n.bez.	40.54.99 ↔	Radikale Exzision von inguinalen Lymphknoten, sonstige
40.52.10 ↔	Radikale Exzision von retroperitonealen (paraaortal, parakaval) und pelvinen Lymphknoten als selbstständiger Eingriff	40.59.00 ↔	Radikale Exzision anderer Lymphknoten, n.n.bez.
40.52.11 ↔	Radikale Exzision von retroperitonealen (paraaortal, parakaval) und pelvinen Lymphknoten im Rahmen eines anderen Eingriffs	40.59.10 ↔	Radikale Exzision anderer Lymphknoten als selbstständiger Eingriff, n.n.bez.
40.52.99 ↔	Radikale Exzision von periaortalen Lymphknoten, sonstige	40.59.11 ↔	Radikale Exzision mediastinaler Lymphknoten als selbstständiger Eingriff
40.53.00 ↔	Radikale Exzision von iliakalen Lymphknoten, n.n.bez.	40.59.12 ↔	Radikale Exzision peribronchialer Lymphknoten als selbstständiger Eingriff
40.53.10 ↔	Radikale Exzision von iliakalen Lymphknoten als selbstständiger Eingriff	40.59.19 ↔	Radikale Exzision anderer Lymphknoten als selbstständiger Eingriff, sonstige
40.53.11 ↔	Radikale Exzision von iliakalen Lymphknoten im Rahmen eines anderen Eingriffs	40.59.20 ↔	Radikale Exzision anderer Lymphknoten im Rahmen eines anderen Eingriffs, n.n.bez.
40.53.99 ↔	Radikale Exzision von iliakalen Lymphknoten, sonstige	40.59.21 ↔	Radikale Exzision mediastinaler Lymphknoten im Rahmen eines anderen Eingriffs
40.54.00 ↔	Radikale Exzision von inguinalen Lymphknoten, n.n.bez.	40.59.22 ↔	Radikale Exzision peribronchialer Lymphknoten im Rahmen eines anderen Eingriffs
40.54.10 ↔	Radikale Exzision von inguinalen Lymphknoten als selbstständiger Eingriff	40.59.29 ↔	Radikale Exzision anderer Lymphknoten im Rahmen eines anderen Eingriffs, sonstige
40.54.11 ↔	Radikale Exzision von inguinalen Lymphknoten im Rahmen eines anderen Eingriffs	40.59.99 ↔	Radikale Exzision anderer Lymphknoten, sonstige
		54.51 ↔	Lösung von peritonealen Adhäsionen, laparoskopisch
		54.52 ↔	Lösung von peritonealen Adhäsionen, offen chirurgisch
		54.59 ↔	Lösung von peritonealen Adhäsionen, sonstige
		54.99.31 ↔	Debulking über Laparotomie

54.99.40 ↔	Revision einer kutaneoperitonealen Fistel (Katheterverweilsystem)	56.1x.11 ↔	Ureterale Meatotomie, transurethral
54.99.50 ↔	Anlegen eines temporären Bauchwandverschlusses	56.1x.12 ↔	Ureterale Meatotomie, offen-chirurgisch
54.99.60 ↔	Lumbotomie	56.1x.99 ↔	Ureterale Meatotomie, sonstige
54.99.61 ↔	Relumbotomie	56.2x.00 ↔	Ureterotomie, n.n.bez.
54.99.81 ↔	Revision ohne Ersatz von Kathetern sowie automatischer, programmierbarer und wiederaufladbarer Pumpe zur kontinuierlichen Aszitesdrainage	56.2x.10 ↔	Ureterotomie, perkutan-transrenal
54.99.82 ↔	Behebung einer mechanischen Obstruktion von Kathetern einer automatischen, programmierbaren und wiederaufladbaren Pumpe zur kontinuierlichen Aszitesdrainage	56.2x.11 ↔	Ureterotomie, perkutan-transrenal, mit Entfernung eines Harnsteins
54.99.84 ↔	Wechsel der Katheter einer automatischen, programmierbaren und wiederaufladbaren Pumpe zur kontinuierlichen Aszitesdrainage	56.2x.20 ↔	Ureterotomie, ureterorenoskopisch
54.a1 ↔	Exzision und Destruktion von retroperitoneal gelegenen Gewebe	56.2x.30 ↔	Ureterotomie, offen chirurgisch
55.01.11 ↔	Nephrotomie, offen chirurgisch	56.2x.40 ↔	Ureterotomie, laparoskopisch
55.01.12 ↔	Nephrotomie, offen chirurgisch zur Exploration	56.2x.99 ↔	Ureterotomie, sonstige
55.01.13 ↔	Nephrotomie, offen chirurgisch zur Punktion einer Zyste	56.34 ↔	Offene Ureterbiopsie
55.02.11 ↔	Nephrostomie, offen chirurgisch	56.40 ↔	Ureterektomie, n.n.bez.
55.24 ↔	Offene Nierenbiopsie	56.41.00 ↔	Partielle Ureterektomie, n.n.bez.
55.31 ↔	Marsupialisation einer Läsion an der Niere	56.41.10 ↔	Partielle Ureterektomie, Resektion des Ureterostiums, perkutan-transvesikal
55.32 ↔	Offene Exzision von Läsion oder Gewebe an der Niere	56.41.11 ↔	Partielle Ureterektomie, Resektion des Ureterostiums, transurethral
55.34 ↔	Laparoskopische Exzision von Läsion oder Gewebe an der Niere	56.41.12 ↔	Partielle Ureterektomie, Resektion des Ureterostiums, offen chirurgisch
55.39.10 ↔	Sonstige lokale Exzision oder Destruktion von Läsion oder Gewebe an der Niere, Exzision ureterorenoskopisch	56.41.20 ↔	Partielle Ureterektomie, offen chirurgisch
55.39.21 ↔	Sonstige lokale Exzision oder Destruktion von Läsion oder Gewebe an der Niere, Destruktion, ureterorenoskopisch	56.41.21 ↔	Partielle Ureterektomie, laparoskopisch
55.39.22 ↔	Sonstige lokale Exzision oder Destruktion von Läsion oder Gewebe an der Niere, Destruktion, offen chirurgisch	56.41.30 ↔	Partielle Ureterektomie, Resektion eines Ureterstumpfes
55.39.23 ↔	Sonstige lokale Exzision oder Destruktion von Läsion oder Gewebe an der Niere, Destruktion, laparoskopisch	56.41.40 ↔	Resektion einer Ureterozele, transurethral
55.39.29 ↔	Sonstige lokale Exzision oder Destruktion von Läsion oder Gewebe an der Niere, Destruktion, sonstiger Zugang	56.41.41 ↔	Resektion einer Ureterozele, offen chirurgisch
55.39.99 ↔	Sonstige lokale Exzision oder Destruktion von Läsion oder Gewebe an der Niere, sonstige	56.41.49 ↔	Resektion einer Ureterozele, sonstiger Zugang
55.4 ↔	Partielle Nephrektomie	56.41.99 ↔	Partielle Ureterektomie, sonstige
55.51.00 ↔	Nephroureterektomie, n.n.bez.	56.42 ↔	Totale Ureterektomie
55.51.01 ↔	Nephroureterektomie, ausser zur Transplantation	56.51.00 ↔	Aufbau einer kutanen Ureteroileostomie, n.n.bez.
55.51.02 ↔	Nephrektomie zur Transplantation, Lebendspende	56.51.10 ↔	Aufbau einer kutanen Ureteroileostomie, Ureteroileokutaneostomie [Ileum-Conduit] oder Ureterokolokutaneostomie [Kolon-/Sigma-Conduit], offen chirurgisch
55.51.99 ↔	Nephroureterektomie, sonstige	56.51.11 ↔	Aufbau einer kutanen Ureteroileostomie, Ureteroileokutaneostomie [Ileum-Conduit] oder Ureterokolokutaneostomie [Kolon-/Sigma-Conduit], laparoskopisch
55.52 ↔	Nephrektomie einer belassenen Niere	56.51.12 ↔	Aufbau einer kutanen Ureteroileostomie, mit Darminterponat [Conduit] (nicht kontinentes Stoma), sonstiger Zugang
55.53 ↔	Entfernen einer transplantierten oder abgestossenen Niere	56.51.20 ↔	Aufbau einer kutanen Ureteroileostomie, Umwandlung einer anderen supravesikalen Harnableitung in eine kutane Ureteroileostomie
55.54 ↔	Beidseitige Nephrektomie	56.51.30 ↔	Aufbau einer kutanen Ureteroileostomie, mit Darmreservoir (kontinentes Stoma)
55.61 ↔	Autotransplantation einer Niere	56.51.99 ↔	Aufbau einer kutanen Ureteroileostomie, sonstige
55.7 ↔	Nephropexie	56.52.00 ↔	Revision einer kutanen Ureteroileostomie, n.n.bez.
55.81 ↔	Naht einer Rissverletzung an der Niere	56.52.10 ↔	Revision einer kutanen Ureteroileostomie, mit Darminterponat [Conduit]
55.82 ↔	Verschluss einer Nephrostomie und Pyelostomie	56.52.20 ↔	Revision einer kutanen Ureteroileostomie, mit Darmreservoir (kontinentes Stoma)
55.83 ↔	Verschluss von anderen Nierenfisteln	56.52.99 ↔	Revision einer kutanen Ureteroileostomie, sonstige
55.84 ↔	Reposition einer Nierenstiel-Torsion	56.61.00 ↔	Aufbau einer anderen kutanen Ureterostomie, n.n.bez.
55.85 ↔	Symphysiotomie einer Hufeisenniere	56.61.10 ↔	Aufbau einer anderen kutanen Ureterostomie, Ureterokutaneostomie und Transureterokutaneostomie, laparoskopisch
55.86 ↔	Anastomose an der Niere	56.61.20 ↔	Aufbau einer anderen kutanen Ureterostomie, Umwandlung einer anderen supravesikalen Harnableitung in eine kutane Ureterostomie
55.87 ↔	Plastische Rekonstruktion am pyeloureteralen Übergang	56.61.99 ↔	Aufbau einer anderen kutanen Ureterostomie, sonstige
55.89 ↔	Sonstige plastische Rekonstruktion an der Niere	56.62 ↔	Revision einer anderen kutanen Ureterostomie
55.91 ↔	Nierendekapsulation	56.71.00 ↔	Harnableitung in den Darm, n.n.bez.
55.99.10 ↔	Sonstige Operationen an der Niere, Revisionsoperation an der Niere	56.71.10 ↔	Ureterosigmoideostomie mit Reservoirbildung, offen chirurgisch
56.1x.00 ↔	Ureterale Meatotomie, n.n.bez.	56.71.11 ↔	Ureterosigmoideostomie mit Reservoirbildung, laparoskopisch
56.1x.10 ↔	Ureterale Meatotomie, perkutan-transvesikal	56.71.20 ↔	Umwandlung einer anderen supravesikalen Harnableitung in eine Harnableitung in den Darm

56.71.99 ↔	Harnableitung in den Darm, sonstige	57.71.11 ↔	Radikale Zystektomie, ohne Urethrektomie, beim Mann, laparoskopisch
56.72 ↔	Revision einer ureterointestinalen Anastomose	57.71.20 ↔	Radikale Zystektomie, mit Urethrektomie, beim Mann, offen chirurgisch
56.73 ↔	Nephrozystanastomose, n.n.bez.	57.71.21 ↔	Radikale Zystektomie, mit Urethrektomie, beim Mann, laparoskopisch
56.74.00 ↔	Ureterozystoneostomie, n.n.bez.	57.71.30 ↔	Radikale Zystektomie, ohne Urethrektomie, bei der Frau, offen chirurgisch
56.74.10 ↔	Ureterozystoneostomie, Isolierte Antirefluxplastik (z.B. nach Lich-Gregoir), offen chirurgisch	57.71.31 ↔	Radikale Zystektomie, ohne Urethrektomie, bei der Frau, laparoskopisch
56.74.11 ↔	Ureterozystoneostomie, isolierte Antirefluxplastik (z.B. nach Lich-Gregoir), laparoskopisch	57.71.40 ↔	Radikale Zystektomie, mit Urethrektomie, bei der Frau, offen chirurgisch
56.74.20 ↔	Ureterozystoneostomie, mit Uretermodellage	57.71.41 ↔	Radikale Zystektomie, mit Urethrektomie, bei der Frau, laparoskopisch
56.74.99 ↔	Ureterozystoneostomie, sonstige	57.71.50 ↔	Radikale Zystektomie, Becken-Eviszeration (Exenteration) beim Mann, offen chirurgisch
56.75 ↔	Transureteroureterostomie	57.71.51 ↔	Radikale Zystektomie, Becken-Eviszeration (Exenteration) beim Mann, laparoskopisch
56.79 ↔	Sonstige Anastomose eines Ureters oder Harnableitung	57.71.99 ↔	Radikale Zystektomie, sonstige
56.81 ↔	Lösung von intraluminalen Adhäsionen im Ureter	57.79.00 ↔	Sonstige totale Zystektomie, n.n.bez.
56.82 ↔	Naht einer Ureterverletzung	57.79.10 ↔	Sonstige totale Zystektomie, Einfache Zystektomie, beim Mann, offen chirurgisch
56.83 ↔	Verschluss einer Ureterostomie	57.79.11 ↔	Sonstige totale Zystektomie, Einfache Zystektomie, beim Mann, laparoskopisch
56.84.00 ↔	Verschluss einer anderen Ureterfistel, n.n.bez.	57.79.20 ↔	Sonstige totale Zystektomie, Einfache Zystektomie, bei der Frau, offen chirurgisch
56.84.10 ↔	Verschluss einer Ureter-Darm-Fistel, offen chirurgisch	57.79.21 ↔	Sonstige totale Zystektomie, Einfache Zystektomie, bei der Frau, laparoskopisch
56.84.11 ↔	Verschluss einer Ureter-Darm-Fistel, laparoskopisch	57.79.99 ↔	Sonstige totale Zystektomie, sonstige
56.84.20 ↔	Verschluss einer ureterovaginale Fistel, offen chirurgisch	57.83 ↔	Verschluss einer vesikointestinalen Fistel
56.84.21 ↔	Verschluss einer ureterovaginale Fistel, laparoskopisch	57.86 ↔	Plastische Rekonstruktion bei Exstrophie der Harnblase
56.84.22 ↔	Verschluss einer ureterovaginale Fistel, vaginal	57.87.10 ↔	Rekonstruktion an der Harnblase, mit Ileum, Kolon oder Magen, offen chirurgisch
56.84.99 ↔	Verschluss einer anderen Ureterfistel, sonstige	57.87.11 ↔	Rekonstruktion an der Harnblase, mit Ileum, Kolon oder Magen, laparoskopisch
56.85 ↔	Ureteropexie	57.87.20 ↔	Umwandlung einer anderen supravessikalen Harnableitung in eine Ersatzharnblase, offen chirurgisch
56.86 ↔	Entfernen einer Ureterligatur	57.87.21 ↔	Umwandlung einer anderen supravessikalen Harnableitung in eine Ersatzharnblase, laparoskopisch
56.89 ↔	Sonstige plastische Rekonstruktion an einem Ureter	57.87.30 ↔	Reduktionsplastik der Harnblase, offen chirurgisch
56.95 ↔	Ligatur an einem Ureter	57.87.31 ↔	Reduktionsplastik der Harnblase, laparoskopisch
56.99.00 ↔	Sonstige Operationen an einem Ureter, n.n.bez.	57.87.40 ↔	Augmentation der Harnblase, offen chirurgisch
56.99.10 ↔	Freilegung des Ureters (zur Exploration)	57.87.41 ↔	Augmentation der Harnblase, laparoskopisch
56.99.20 ↔	Revisionsoperation am Ureter, offen chirurgisch	58.93.11 ↔	Implantation eines künstlichen Harnblasensphinkters
56.99.21 ↔	Revisionsoperation am Ureter, sonstiger Zugang	58.94.00 ↔	Adjustierbare Harninkontinenztherapie, n.n.bez.
56.99.30 ↔	Sonstige Operationen an einem Ureter, Injektion bei Ostiuminsuffizienz, transurethral	58.94.11 ↔	Implantation eines Systems zur adjustierbaren Harninkontinenztherapie
56.99.31 ↔	Sonstige Operationen an einem Ureter, Injektion bei Ostiuminsuffizienz, offen chirurgisch	58.94.21 ↔	Entfernen eines Systems zur adjustierbaren Harninkontinenztherapie
56.99.32 ↔	Sonstige Operationen an einem Ureter, Injektion bei Ostiuminsuffizienz, sonstiger Zugang	58.94.31 ↔	Revision ohne Ersatz eines Systems zur adjustierbaren Harninkontinenztherapie
56.99.99 ↔	Sonstige Operationen an einem Ureter, sonstige	58.94.99 ↔	Adjustierbare Harninkontinenztherapie, sonstige
57.12 ↔	Lösung von intraluminalen Adhäsionen mit Inzision an der Harnblase	59.00 ↔	Retroperitoneale Dissektion, n.n.bez.
57.41 ↔	Transurethrale Lösung von intraluminalen Adhäsionen	59.02 ↔	Sonstige Lösung von perirenenalen oder periureteralen Adhäsionen
57.6x.00 ↔	Partielle Zystektomie, n.n.bez.	59.03.00 ↔	Laparoskopische Lösung von perirenenalen oder periureteralen Adhäsionen, n.n.bez.
57.6x.10 ↔	Partielle Zystektomie, ohne Ureterneoimplantation, offen chirurgisch	59.03.10 ↔	Ureterolyse ohne intraperitoneale Verlagerung, laparoskopisch
57.6x.11 ↔	Partielle Zystektomie, ohne Ureterneoimplantation, laparoskopisch	59.03.11 ↔	Ureterolyse mit intraperitonealer Verlagerung, laparoskopisch
57.6x.12 ↔	Partielle Zystektomie, mit einseitiger oder beidseitiger Ureterneoimplantation, offen chirurgisch	59.03.99 ↔	Laparoskopische Lösung von perirenenalen oder periureteralen Adhäsionen, sonstige
57.6x.13 ↔	Partielle Zystektomie, mit einseitiger oder beidseitiger Ureterneoimplantation, laparoskopisch	59.09 ↔	Sonstige Inzision am perirenenalen oder periureteralen Gewebe
57.6x.20 ↔	Partielle Zystektomie, Supratrigonale oder subtotale Resektion, ohne Ureterneoimplantation, offen chirurgisch	59.11 ↔	Sonstige Lösung von perivesikalen Adhäsionen
57.6x.21 ↔	Partielle Zystektomie, Supratrigonale oder subtotale Resektion, ohne Ureterneoimplantation, laparoskopisch	59.12 ↔	Laparoskopische Lösung von perivesikalen Adhäsionen
57.6x.22 ↔	Partielle Zystektomie, Supratrigonale oder subtotale Resektion mit einseitiger oder beidseitiger Ureterneoimplantation, offen chirurgisch		
57.6x.23 ↔	Partielle Zystektomie, Supratrigonale oder subtotale Resektion mit einseitiger oder beidseitiger Ureterneoimplantation, laparoskopisch		
57.6x.99 ↔	Partielle Zystektomie, sonstige		
57.71.00 ↔	Radikale Zystektomie, n.n.bez.		
57.71.10 ↔	Radikale Zystektomie, ohne Urethrektomie, beim Mann, offen chirurgisch		

59.19 ↔	Sonstige Inzision am perivesikalen Gewebe	65.81.10 ↔	Laparoskopische Lösung von Adhäsionen an Ovar und Tuba uterina am Peritoneum des weiblichen Beckens
59.91 ↔	Exzision am perirenal oder perivesikalen Gewebe	65.81.99 ↔	Laparoskopische Lösung von Adhäsionen an Ovar und Tuba uterina, sonstige
59.92 ↔	Sonstige Operationen am perirenal oder perivesikalen Gewebe	65.89.00 ↔	Sonstige Lösung von Adhäsionen von Ovar und Tuba uterina, n.n.bez.
60.3 ↔	Suprapubische Prostatektomie	65.89.10 ↔	Sonstige Lösung von Adhäsionen von Ovar und Tuba uterina, offen chirurgisch
60.4 ↔	Retropubische Prostatektomie	65.89.11 ↔	Sonstige Lösung von Adhäsionen von Ovar und Tuba uterina, mit mikrochirurgischer Versorgung
60.5x.00 ↔	Radikale Prostatektomie, n.n.bez.	65.89.12 ↔	Sonstige Lösung von Adhäsionen von Ovar und Tuba uterina am Peritoneum des weiblichen Beckens, offen chirurgisch
60.5x.10 ↔	Radikale Prostatektomie, laparoskopisch	65.89.13 ↔	Sonstige Lösung von Adhäsionen von Ovar und Tuba uterina am Peritoneum des weiblichen Beckens, mit mikrochirurgischer Versorgung
60.5x.20 ↔	Radikale Prostatektomie, perineal	65.89.99 ↔	Sonstige Lösung von Adhäsionen von Ovar und Tuba uterina, sonstige
60.5x.30 ↔	Radikale Prostatektomie, retropubisch	70.13 ↔	Lösung von intraluminalen Adhäsionen der Vagina
60.5x.99 ↔	Radikale Prostatektomie, sonstige	71.01 ↔	Lösung von Adhäsionen an der Vulva
60.61.00 ↔	Lokale Exzision einer Läsion an der Prostata, n.n.bez.	83.92 ↔	Einsetzen oder Ersetzen eines Skelettmuskelstimulators
60.61.10 ↔	Lokale Exzision einer Läsion an der Prostata, transurethral		
60.61.11 ↔	Lokale Exzision einer Läsion an der Prostata, suprapubisch-transvesikal		
60.61.12 ↔	Lokale Exzision einer Läsion an der Prostata, retropubisch		
60.61.13 ↔	Lokale Exzision einer Läsion an der Prostata, perineal		
60.61.99 ↔	Lokale Exzision einer Läsion an der Prostata, sonstige		
60.62 ↔	Perineale Prostatektomie		
60.69 ↔	Sonstige Prostatektomie		
63.94 ↔	Lösung von Adhäsionen am Funiculus spermaticus		
65.81.00 ↔	Laparoskopische Lösung von Adhäsionen an Ovar und Tuba uterina, n.n.bez.		

### Prozedur L04-3

06.39.00 ↔	Sonstige partielle Thyreoidektomie, n.n.bez.	06.89.11 ↔	Reexploration mit partieller Parathyreoidektomie
06.39.10 ↔	Exzision eines Schilddrüsen Knotens	06.89.13 ↔	Sonstige Operationen an der Nebenschilddrüse durch Sternotomie
06.39.11 ↔	Subtotale Resektion der Schilddrüse einseitig mit Exzision eines Knotens der Gegenseite	06.89.99 ↔	Partielle Parathyreoidektomie, sonstige
06.39.12 ↔	Subtotale Resektion der Schilddrüse einseitig mit Hemithyreoidektomie der Gegenseite	06.95.10 ↔	Vollständige Parathyreoidektomie, mit Replantation, n.n.bez.
06.39.13 ↔	Reexploration der Schilddrüse mit partieller Resektion	06.95.11 ↔	Vollständige Parathyreoidektomie, mit Replantation orthotop
06.39.14 ↔	Partielle Schilddrüsenresektion, Resektion des Isthmus	06.95.12 ↔	Vollständige Parathyreoidektomie, mit Replantation heterotop
06.39.15 ↔	Subtotale Resektion der Schilddrüse	06.95.20 ↔	Vollständige Parathyreoidektomie durch Sternotomie, mit Replantation, n.n.bez.
06.39.99 ↔	Sonstige partielle Thyreoidektomie, sonstige	06.95.21 ↔	Vollständige Parathyreoidektomie durch Sternotomie, mit Replantation orthotop
06.81.00 ↔	Vollständige Parathyreoidektomie, n.n.bez.	06.95.22 ↔	Vollständige Parathyreoidektomie durch Sternotomie, mit Replantation heterotop
06.81.10 ↔	Vollständige Parathyreoidektomie, ohne Replantation	06.95.99 ↔	Reimplantation von Nebenschilddrüsengewebe, sonstige
06.81.13 ↔	Vollständige Parathyreoidektomie durch Sternotomie, ohne Replantation		
06.81.99 ↔	Vollständige Parathyreoidektomie, sonstige		

### Prozedur L04-4

58.93.11 ↔ Implantation eines künstlichen Harnblasensphinkters

#### ADRG L05

#### Transurethrale Prostataresektion

Prozedur in Tabelle L05-1

#### DRG L05A

#### Transurethrale Prostataresektion mit äusserst schweren CC

PCCL > 3

**DRG L05B****Transurethrale Prostataresektion****Prozedur L05-1**

60.20 ↔	Transurethrale Prostatektomie, n.n.bez.	60.29 ↔	Sonstige transurethrale Prostatektomie
60.22 ↔	Transurethrale Prostatektomie, Elektroresektion und Elektroveraposition von Prostatagewebe		

**ADRG L06****Kleine Eingriffe an der Harnblase**

Prozedur in Tabelle L06-1

**DRG L06A****Kleine Eingriffe an der Harnblase mit äusserst schweren CC**

PCCL &gt; 3

**DRG L06B****Kleine Eingriffe an der Harnblase****Prozedur L06-1**

04.94.12 ↔	Revision ohne Ersatz der Elektrode(n) eines peripheren Neurostimulators, Stabelektrode, Mehrelektrodensystem	57.6x.00 ↔	Partielle Zystektomie, n.n.bez.
54.51 ↔	Lösung von peritonealen Adhäsionen, laparoskopisch	57.6x.10 ↔	Partielle Zystektomie, ohne Ureterneointegration, offen chirurgisch
54.52 ↔	Lösung von peritonealen Adhäsionen, offen chirurgisch	57.6x.11 ↔	Partielle Zystektomie, ohne Ureterneointegration, laparoskopisch
54.59 ↔	Lösung von peritonealen Adhäsionen, sonstige	57.6x.12 ↔	Partielle Zystektomie, mit einseitiger oder beidseitiger Ureterneointegration, offen chirurgisch
55.96 ↔	Sonstige Injektion einer therapeutischen Substanz in eine Niere	57.6x.13 ↔	Partielle Zystektomie, mit einseitiger oder beidseitiger Ureterneointegration, laparoskopisch
56.81 ↔	Lösung von intraluminalen Adhäsionen im Ureter	57.6x.20 ↔	Partielle Zystektomie, Supratrigonale oder subtotale Resektion, ohne Ureterneointegration, offen chirurgisch
56.94 ↔	Entfernen eines elektronischen Ureterstimulators	57.6x.21 ↔	Partielle Zystektomie, Supratrigonale oder subtotale Resektion, ohne Ureterneointegration, laparoskopisch
56.99.00 ↔	Sonstige Operationen an einem Ureter, n.n.bez.	57.6x.22 ↔	Partielle Zystektomie, Supratrigonale oder subtotale Resektion mit einseitiger oder beidseitiger Ureterneointegration, offen chirurgisch
56.99.10 ↔	Freilegung des Ureters (zur Exploration)	57.6x.23 ↔	Partielle Zystektomie, Supratrigonale oder subtotale Resektion mit einseitiger oder beidseitiger Ureterneointegration, laparoskopisch
56.99.20 ↔	Revisionsoperation am Ureter, offen chirurgisch	57.6x.99 ↔	Partielle Zystektomie, sonstige
56.99.21 ↔	Revisionsoperation am Ureter, sonstiger Zugang	57.81 ↔	Naht einer Harnblasenverletzung
56.99.30 ↔	Sonstige Operationen an einem Ureter, Injektion bei Ostiuminsuffizienz, transurethral	57.82 ↔	Verschluss einer Zystostomie
56.99.31 ↔	Sonstige Operationen an einem Ureter, Injektion bei Ostiuminsuffizienz, offen chirurgisch	57.84.00 ↔	Verschluss einer anderen Harnblasenfistel, n.n.bez.
56.99.32 ↔	Sonstige Operationen an einem Ureter, Injektion bei Ostiuminsuffizienz, sonstiger Zugang	57.84.10 ↔	Verschluss einer vesikovaginalen Fistel, offen chirurgisch (abdominal)
56.99.99 ↔	Sonstige Operationen an einem Ureter, sonstige	57.84.11 ↔	Verschluss einer vesikovaginalen Fistel, vaginal
57.12 ↔	Lösung von intraluminalen Adhäsionen mit Inzision an der Harnblase	57.84.12 ↔	Verschluss einer vesikovaginalen Fistel, transvesikal
57.21 ↔	Vesikostomie	57.84.13 ↔	Verschluss einer vesikovaginalen Fistel, laparoskopisch
57.22 ↔	Revision einer Vesikostomie	57.84.20 ↔	Verschluss einer vesikokutanen Fistel, offen chirurgisch
57.23.00 ↔	Appendikovesikostomie, n.n.bez.	57.84.21 ↔	Verschluss einer vesikokutanen Fistel, laparoskopisch
57.23.11 ↔	Anlegen einer Appendikovesikostomie	57.84.99 ↔	Verschluss einer anderen Harnblasenfistel, sonstige
57.23.12 ↔	Oberflächliche Revision einer Appendikovesikostomie	57.88 ↔	Sonstige Anastomose an der Harnblase
57.23.13 ↔	Tiefe Revision einer Appendikovesikostomie	57.89 ↔	Sonstige plastische Rekonstruktion an der Harnblase
57.23.99 ↔	Appendikovesikostomie, sonstige	57.91 ↔	Sphinkterotomie an der Harnblase
57.34 ↔	Offene Biopsie der Harnblase	57.93.00 ↔	(Postoperative) Blutstillung an der Harnblase, n.n.bez.
57.41 ↔	Transurethrale Lösung von intraluminalen Adhäsionen	57.93.10 ↔	(Postoperative) Blutstillung an der Harnblase, perkutan
57.51 ↔	Exzision des Urachus	57.93.11 ↔	(Postoperative) Blutstillung an der Harnblase, transurethral
57.58 ↔	Laparoskopische Exzision oder Destruktion von anderer Läsion oder Gewebe an der Harnblase		
57.59.00 ↔	Offene Exzision oder Destruktion von anderer Läsion oder Gewebe an der Harnblase, n.n.bez.		
57.59.10 ↔	Offene Exzision oder Destruktion von anderer Läsion oder Gewebe an der Harnblase, Exzision, offen chirurgisch		
57.59.20 ↔	Offene Exzision oder Destruktion von anderer Läsion oder Gewebe an der Harnblase, Myektomie		
57.59.99 ↔	Offene Exzision oder Destruktion von anderer Läsion oder Gewebe an der Harnblase, sonstige		



57.93.12 ↔	(Postoperative) Blutstillung an der Harnblase, offen chirurgisch	59.71 ↔	Levatorplastik zur urethrovesikalen Suspension
57.93.13 ↔	(Postoperative) Blutstillung an der Harnblase, laparoskopisch	59.72 ↔	Implantat-Injektion in Urethra und/oder Harnblasenhals
57.93.14 ↔	(Postoperative) Blutstillung an der Harnblase, über ein Stoma	59.73.00 ↔	Transvaginale Suspension, n.n.bez.
57.93.99 ↔	(Postoperative) Blutstillung an der Harnblase, sonstige	59.73.10 ↔	Transvaginale Suspension mit alloplastischer Bändeinlage, n.n.bez.
57.98 ↔	Entfernen eines elektronischen Blasenstimulators	59.73.11 ↔	Transvaginale Suspension mit alloplastischer Bändeinlage, spannungsfreies transvaginales Band (TVT)
57.99.10 ↔	Entfernung eines Steines aus einer Ersatzharnblase, offen chirurgisch oder laparoskopisch	59.73.12 ↔	Transvaginale Suspension mit alloplastischer Bändeinlage, transobturatorisches Band (TOT)
57.99.11 ↔	Entfernung eines Steines aus einer Ersatzharnblase, transurethral, perkutan, über ein Stoma oder sonstige	59.73.19 ↔	Transvaginale Suspension mit alloplastischer Bändeinlage, sonstige
57.99.12 ↔	Entfernung eines Fremdkörpers aus einer Ersatzharnblase, offen chirurgisch oder laparoskopisch	59.73.99 ↔	Transvaginale Suspension, sonstige
57.99.13 ↔	Entfernung eines Fremdkörpers aus einer Ersatzharnblase, transurethral, perkutan, über ein Stoma oder sonstige	59.74 ↔	Suspensionsoperation beim Mann
57.99.14 ↔	Entfernung von Schleim aus einer Ersatzharnblase, offen chirurgisch oder laparoskopisch	59.79 ↔	Sonstige plastische Rekonstruktion bei Stressinkontinenz
57.99.16 ↔	Exzision von erkranktem Gewebe aus einer Ersatzharnblase, offen chirurgisch, laparoskopisch oder perkutan	59.99 ↔	Sonstige Operationen an den Harnorganen
57.99.17 ↔	Exzision von erkranktem Gewebe aus einer Ersatzharnblase, transurethral, über ein Stoma oder sonstige	63.94 ↔	Lösung von Adhäsionen am Funiculus spermaticus
57.99.22 ↔	Injektionsbehandlung an der Harnblase, offen chirurgisch	65.81.00 ↔	Laparoskopische Lösung von Adhäsionen an Ovar und Tuba uterina, n.n.bez.
57.99.23 ↔	Injektionsbehandlung an der Harnblase, laparoskopisch	65.81.10 ↔	Laparoskopische Lösung von Adhäsionen an Ovar und Tuba uterina am Peritoneum des weiblichen Beckens
57.99.30 ↔	Revision an der Harnblase, perkutan	65.81.99 ↔	Laparoskopische Lösung von Adhäsionen an Ovar und Tuba uterina, sonstige
57.99.31 ↔	Revision an der Harnblase, transurethral	65.89.00 ↔	Sonstige Lösung von Adhäsionen von Ovar und Tuba uterina, n.n.bez.
57.99.32 ↔	Revision an der Harnblase, offen chirurgisch	65.89.10 ↔	Sonstige Lösung von Adhäsionen von Ovar und Tuba uterina, offen chirurgisch
57.99.33 ↔	Revision an der Harnblase, laparoskopisch	65.89.11 ↔	Sonstige Lösung von Adhäsionen von Ovar und Tuba uterina, mit mikrochirurgischer Versorgung
57.99.34 ↔	Revision an der Harnblase, über ein Stoma	65.89.12 ↔	Sonstige Lösung von Adhäsionen von Ovar und Tuba uterina am Peritoneum des weiblichen Beckens, offen chirurgisch
57.99.40 ↔	Operative Harnblasendehnung, n.n.bez.	65.89.13 ↔	Sonstige Lösung von Adhäsionen von Ovar und Tuba uterina am Peritoneum des weiblichen Beckens, mit mikrochirurgischer Versorgung
57.99.41 ↔	Operative Harnblasendehnung, offen chirurgisch	65.89.99 ↔	Sonstige Lösung von Adhäsionen von Ovar und Tuba uterina, sonstige
57.99.42 ↔	Operative Harnblasendehnung, laparoskopisch	69.21 ↔	Operation mit Interposition
57.99.43 ↔	Operative Harnblasendehnung, transurethral	69.22 ↔	Sonstige uterine Suspensionsoperation
57.99.44 ↔	Operative Harnblasendehnung, perkutan	70.13 ↔	Lösung von intraluminalen Adhäsionen der Vagina
57.99.45 ↔	Operative Harnblasendehnung, über ein Stoma	70.50 ↔	Raffung von Zystozele und Rektozele
57.99.49 ↔	Operative Harnblasendehnung, sonstige	70.51 ↔	Raffung einer Zystozele
58.24 ↔	Biopsie am Periurethralgewebe	70.52.00 ↔	Raffung einer Rektozele, n.n.bez.
59.02 ↔	Sonstige Lösung von perirenal oder periureteralen Adhäsionen	70.52.10 ↔	Douglasplastik
59.03.00 ↔	Laparoskopische Lösung von perirenal oder periureteralen Adhäsionen, n.n.bez.	70.52.99 ↔	Raffung einer Rektozele, sonstige
59.03.99 ↔	Laparoskopische Lösung von perirenal oder periureteralen Adhäsionen, sonstige	70.53 ↔	Raffung einer Zystozele und Rektozele mit Transplantat oder Prothese
59.11 ↔	Sonstige Lösung von perivesikalen Adhäsionen	70.54 ↔	Korrektur einer Zystozele mit Transplantat oder Prothese
59.12 ↔	Laparoskopische Lösung von perivesikalen Adhäsionen	70.55 ↔	Korrektur einer Rektozele mit Transplantat oder Prothese
59.19 ↔	Sonstige Inzision am perivesikalen Gewebe	70.77 ↔	Suspension und Fixation der Vagina
59.21 ↔	Biopsie am perirenal oder perivesikalen Gewebe	70.78 ↔	Suspension und Fixation der Vagina mit Transplantat oder Prothese
59.3 ↔	Plikatur am urethrovesikalen Übergang	70.79.10 ↔	Sonstige vaginale Kolporrhaphie mit Beckenbodenplastik
59.4 ↔	Suprapubische Schlingensuspension	71.01 ↔	Lösung von Adhäsionen an der Vulva
59.5 ↔	Retropubische urethrale Suspension		
59.6 ↔	Paraurethrale Suspension		

**ADRG L08****Komplexe Eingriffe an der Urethra**

Prozedur in Tabelle L08-1

**DRG L08A****Komplexe Eingriffe an der Urethra mit aufwendiger Prozedur**

Prozedur in Tabelle L08-2

**DRG L08B****Komplexe Eingriffe an der Urethra****Prozedur L08-1**

- |            |  |            |   |
|------------|--|------------|---|
| 57.85 ↔    | Zystourethroplastik und plastische Rekonstruktion am Harnblasenhals  | 58.46.10 ↔ | Rekonstruktion des distalen Teils der Urethra nach Verletzung   |
| 58.39.10 ↔ | Sonstige lokale Exzision oder Destruktion von Läsion oder Gewebe an der Urethra, Exzision, offen chirurgisch | 58.46.11 ↔ | Rekonstruktion der Pars prostatica oder der Pars membranacea der Urethra nach Verletzung                        |
| 58.39.30 ↔ | Urethrektomie als selbstständiger Eingriff bei der Frau, einfach   | 58.49.10 ↔ | Einzeitige plastische Rekonstruktion der Urethra, mit Präputial- oder Penishaut                                 |
| 58.39.31 ↔ | Urethrektomie als selbstständiger Eingriff bei der Frau, radikal   | 58.49.11 ↔ | Einzeitige plastische Rekonstruktion der Urethra, mit Mund- oder Harnblasenschleimhaut, sonstige Rekonstruktion |
| 58.39.32 ↔ | Urethrektomie als selbstständiger Eingriff beim Mann, einfach  | 58.49.20 ↔ | Zweizeitige plastische Rekonstruktion der Urethra, erste Sitzung, mit Präputial- oder Penishaut                 |
| 58.39.33 ↔ | Urethrektomie als selbstständiger Eingriff beim Mann, radikal  | 58.49.21 ↔ | Zweizeitige plastische Rekonstruktion der Urethra, erste Sitzung, mit Mund- oder Harnblasenschleimhaut          |
| 58.41 ↔    | Naht einer Urethra-Verletzung  | 58.49.29 ↔ | Sonstige plastische Rekonstruktion der Urethra, zweizeitig, erste Sitzung, sonstige Rekonstruktion              |
| 58.42 ↔    | Verschluss einer Urethrostomie   | 58.49.30 ↔ | Zweizeitige plastische Rekonstruktion der Urethra, zweite Sitzung, n.n.bez.                                     |
| 58.43.10 ↔ | Verschluss einer urethrovaginalen Fistel, offen chirurgisch (abdominal)                                      | 58.49.31 ↔ | Zweizeitige plastische Rekonstruktion der Urethra, zweite Sitzung, mit Präputial- oder Penishaut                |
| 58.43.11 ↔ | Verschluss einer urethrovaginalen Fistel, laparoskopisch   | 58.49.33 ↔ | Zweizeitige plastische Rekonstruktion der Urethra, zweite Sitzung, mit Mund- oder Harnblasenschleimhaut         |
| 58.43.12 ↔ | Verschluss einer urethrovaginalen Fistel, vaginal  | 58.49.39 ↔ | Zweizeitige plastische Rekonstruktion der Urethra, zweite Sitzung, sonstige                                     |
| 58.43.20 ↔ | Verschluss einer urethrokutanen Fistel   | 58.49.40 ↔ | Revision einer plastischen Rekonstruktion an der Urethra  |
| 58.43.30 ↔ | Verschluss einer urethrorektalen Fistel  | 58.49.99 ↔ | Sonstige plastische Rekonstruktion an der Urethra, sonstige   |
| 58.44 ↔    | Reanastomose der Urethra   | 58.92 ↔    | Exzision am Periurethralgewebe  |
| 58.45.10 ↔ | Plastische Rekonstruktion bei Hypospadie oder Epispadie, bei der Frau  |            |   |
| 58.45.20 ↔ | Plastische Rekonstruktion bei Hypospadie oder Epispadie, beim Mann, Schaftaufrichtung und Chordektomie       |            |   |
| 58.45.21 ↔ | Plastische Rekonstruktion bei Hypospadie oder Epispadie, beim Mann, sonstige Verfahren                       |            |   |

**Prozedur L08-2**

- |            |   |            |   |
|------------|---|------------|---|
| 58.45.10 ↔ | Plastische Rekonstruktion bei Hypospadie oder Epispadie, bei der Frau   | 58.49.21 ↔ | Zweizeitige plastische Rekonstruktion der Urethra, erste Sitzung, mit Mund- oder Harnblasenschleimhaut  |
| 58.45.20 ↔ | Plastische Rekonstruktion bei Hypospadie oder Epispadie, beim Mann, Schaftaufrichtung und Chordektomie          | 58.49.29 ↔ | Sonstige plastische Rekonstruktion der Urethra, zweizeitig, erste Sitzung, sonstige Rekonstruktion      |
| 58.45.21 ↔ | Plastische Rekonstruktion bei Hypospadie oder Epispadie, beim Mann, sonstige Verfahren                          | 58.49.30 ↔ | Zweizeitige plastische Rekonstruktion der Urethra, zweite Sitzung, n.n.bez.                             |
| 58.45.99 ↔ | Plastische Rekonstruktion bei Hypospadie oder Epispadie, sonstige   | 58.49.31 ↔ | Zweizeitige plastische Rekonstruktion der Urethra, zweite Sitzung, mit Präputial- oder Penishaut        |
| 58.49.10 ↔ | Einzeitige plastische Rekonstruktion der Urethra, mit Präputial- oder Penishaut                                 | 58.49.33 ↔ | Zweizeitige plastische Rekonstruktion der Urethra, zweite Sitzung, mit Mund- oder Harnblasenschleimhaut |
| 58.49.11 ↔ | Einzeitige plastische Rekonstruktion der Urethra, mit Mund- oder Harnblasenschleimhaut, sonstige Rekonstruktion | 58.49.39 ↔ | Zweizeitige plastische Rekonstruktion der Urethra, zweite Sitzung, sonstige                             |
| 58.49.20 ↔ | Zweizeitige plastische Rekonstruktion der Urethra, erste Sitzung, mit Präputial- oder Penishaut                 | 58.49.40 ↔ | Revision einer plastischen Rekonstruktion an der Urethra  |

**ADRG L09****Andere Eingriffe bei Erkrankungen der Harnorgane**

Mindestens eine Prozedur in Tabelle L09-2 oder Prozedur in Tabelle L09-3 und Prozedur in Tabelle L09-4

**DRG L09A****Andere Eingriffe bei Erkrankungen der Harnorgane, Alter < 16 Jahre oder mit äusserst schweren CC oder bei Neubildungen oder bestimmtem Eingriff**

Alter &lt; 16 Jahre oder PCCL &gt; 3 oder Diagnose in Tabelle L09-1 oder Prozedur in Tabelle L09-5

**DRG L09B****Andere Eingriffe bei Erkrankungen der Harnorgane, Alter > 15 Jahr****Hauptdiagnose L09-1**

C64 ↔	BNB der Niere, ausgenommen Nierenbecken	C79.0 ↔	Sekundäre BNB Niere u Nierenbecken
C65 ↔	BNB Nierenbecken	C79.1 ↔	Sekundäre BNB Harnblase, sonst u nnbez Harnorgane
C66 ↔	BNB Ureter	D09.0 ↔	Carcinoma in situ Harnblase
C67.0 ↔	Bösartige Neubildung: Trigonum vesicae	D09.1 ↔	Carcinoma in situ sonst u nnbez Harnorgane
C67.1 ↔	Bösartige Neubildung: Apex vesicae	D30.0 ↔	Gutartige Neubildung Niere
C67.2 ↔	Bösartige Neubildung: Laterale Harnblasenwand	D30.1 ↔	Gutartige Neubildung Nierenbecken
C67.3 ↔	Bösartige Neubildung: Vordere Harnblasenwand	D30.2 ↔	Gutartige Neubildung Ureter
C67.4 ↔	Bösartige Neubildung: Hintere Harnblasenwand	D30.3 ↔	Gutartige Neubildung Harnblase
C67.5 ↔	Bösartige Neubildung: Harnblasenhals	D30.4 ↔	Gutartige Neubildung Urethra
C67.6 ↔	Bösartige Neubildung: Ostium ureteris	D30.7 ↔	Gutartige Neubildung sonstige Harnorgane
C67.7 ↔	Bösartige Neubildung: Urachus	D30.9 ↔	Gutartige Neubildung Harnorgan, nnbez
C67.8 ↔	BNB: Harnblase, mehrere Teilbereiche überlappend	D41.0 ↔	NB unsich/unbek Verhalt Niere
C67.9 ↔	Bösartige Neubildung: Harnblase, nicht näher bezeichnet	D41.1 ↔	NB unsich/unbek Verhalt Nierenbecken
C68.0 ↔	Bösartige Neubildung: Urethra	D41.2 ↔	NB unsich/unbek Verhalt Ureter
C68.1 ↔	Bösartige Neubildung: Paraurethrale Drüse	D41.3 ↔	NB unsich/unbek Verhalt Urethra
C68.8 ↔	BNB: Harnorgane, mehrere Teilbereiche überlappend	D41.4 ↔	NB unsich/unbek Verhalt Harnblase
C68.9 ↔	Bösartige Neubildung: Harnorgan, nicht näher bezeichnet	D41.7 ↔	NB unsich/unbek Verhalt sonstige Harnorgane
		D41.9 ↔	NB unsich/unbek Verhalt Harnorgan, nnbez

**Prozedur L09-2**

00.55.00 ↔	Einsetzen von peripheren Gefässstent(s) mit Medikamenten-Freisetzung, n.n.bez.	03.93.20 ↔	Implantation oder Wechsel der Elektrode(n) eines permanenten epiduralen Neurostimulators, Einzelelektrodensystems, Dauerstimulation, perkutan
00.55.11 ↔	Einsetzen von peripheren Gefässstent(s) mit Medikamenten-Freisetzung, drug eluting überlange Stents (>10 cm)	03.93.21 ↔	Implantation oder Wechsel der Elektrode(n) eines permanenten epiduralen Neurostimulators, Mehrelektrodensystems, Dauerstimulation, perkutan
00.55.99 ↔	Einsetzen von peripheren Gefässstent(s) mit Medikamenten-Freisetzung, sonstige	03.93.22 ↔	Implantation oder Wechsel der Elektrode(n) eines permanenten epiduralen Neurostimulators, Einzelelektrodensystems, Dauerstimulation, offen chirurgisch
00.63 ↔	Perkutanes Einsetzen von Stent(s) an A. carotis	03.93.23 ↔	Implantation oder Wechsel der Elektrode(n) eines permanenten epiduralen Neurostimulators, Mehrelektrodensystems, Dauerstimulation, offen chirurgisch
00.64 ↔	Perkutanes Einsetzen von Stent(s) an sonstigen präzerebralen (extrakraniellen) Arterien	03.93.30 ↔	Implantation oder Wechsel einer subduralen Elektrode zur Vorderwurzelstimulation
00.65.00 ↔	Perkutanes Einsetzen von sonstigem(n) intrakraniellen vaskulären Stent(s), n.n.bez.	03.93.99 ↔	Implantation oder Wechsel der Elektrode(n) eines spinalen Neurostimulators, sonstige
00.65.11 ↔	Perkutanes transluminale Einsetzen von intrakraniellen vaskulären Mikrostant(s)	04.92.00 ↔	Implantation oder Wechsel der Elektrode(n) eines peripheren Neurostimulators, n.n.bez.
00.65.99 ↔	Perkutanes Einsetzen von sonstigem(n) intrakraniellen vaskulären Stent(s), sonstige	04.92.10 ↔	Implantation oder Wechsel der Elektrode(n) eines temporären peripheren Neurostimulators, Einzelelektrodensystems, Teststimulation
00.67.00 ↔	Perkutanes Einsetzen von zentralen Gefässstent(s), n.n.bez.	04.92.11 ↔	Implantation oder Wechsel der Elektrode(n) eines temporären peripheren Neurostimulators, Mehrelektrodensystems, Teststimulation
00.67.10 ↔	Perkutanes Einsetzen von Gefässstent(s) in die V. cava	04.92.20 ↔	Implantation oder Wechsel der Elektrode(n) eines permanenten peripheren Neurostimulators, Stabelektrode, Einzelelektrodensystems, perkutan
00.67.20 ↔	Perkutanes Einsetzen von Gefässstent(s) in die V. porta		
00.67.99 ↔	Perkutanes Einsetzen von zentralen Gefässstent(s), sonstige		
01.15 ↔	Biopsie am Schädel		
03.93.10 ↔	Implantation oder Wechsel der Elektrode(n) eines temporären epiduralen Neurostimulators, Einzelelektrodensystems, Teststimulation		
03.93.11 ↔	Implantation oder Wechsel der Elektrode(n) eines temporären epiduralen Neurostimulators, Mehrelektrodensystems, Teststimulation		

04.92.21 ↔	Implantation oder Wechsel der Elektrode(n) eines permanenten peripheren Neurostimulators, Stabelektrode, Mehrelektrodensystems, perkutan	38.06.12 ↔	Inzision der A. gastrica
04.92.30 ↔	Implantation oder Wechsel der Elektrode(n) eines permanenten peripheren Neurostimulators, Plattenelektrode, Einzelelektrodensystems, offen chirurgisch	38.06.13 ↔	Inzision der A. hepatica
04.92.31 ↔	Implantation oder Wechsel der Elektrode(n) eines permanenten peripheren Neurostimulators, Plattenelektrode, Mehrelektrodensystems, offen chirurgisch	38.06.14 ↔	Inzision der A. lienalis
04.92.40 ↔	Implantation oder Wechsel einer Vagusnervstimulationselektrode	38.06.15 ↔	Inzision der A. renalis
04.92.99 ↔	Implantation oder Wechsel der Elektrode(n) eines peripheren Neurostimulators, sonstige	38.06.16 ↔	Inzision der A. mesenterialis
04.93.00 ↔	Entfernen der Elektrode(n) eines peripheren Neurostimulators, n.n.bez.	38.06.17 ↔	Inzision der A. lumbalis
04.93.10 ↔	Entfernen der Elektrode(n) eines peripheren Neurostimulators, Stabelektrode, Einzelelektrodensystem	38.06.18 ↔	Inzision der A. iliaca
04.93.11 ↔	Entfernen der Elektrode(n) eines peripheren Neurostimulators, Stabelektrode, Mehrelektrodensystem	38.06.19 ↔	Inzision von viszerale Arterien, sonstige
04.93.20 ↔	Entfernen der Elektrode(n) eines peripheren Neurostimulators, Plattenelektrode, Einzelelektrodensystem	38.06.99 ↔	Inzision von abdominalen Arterien, sonstige
04.93.21 ↔	Entfernen der Elektrode(n) eines peripheren Neurostimulators, Plattenelektrode, Mehrelektrodensystem	38.07.00 ↔	Inzision von abdominalen Venen, n.n.bez.
04.93.40 ↔	Entfernen einer Vagusnervelektrode	38.07.10 ↔	Inzision von tiefen abdominalen Venen, n.n.bez.
04.93.99 ↔	Entfernen der Elektrode(n) eines peripheren Neurostimulators, sonstige	38.07.11 ↔	Inzision der V. cava inferior
04.94.10 ↔	Revision ohne Ersatz der Elektrode(n) eines peripheren Neurostimulators, n.n.bez.	38.07.12 ↔	Inzision der V. iliaca
04.94.11 ↔	Revision ohne Ersatz der Elektrode(n) eines peripheren Neurostimulators, Stabelektrode, Einzelelektrodensystem	38.07.19 ↔	Inzision von tiefen abdominalen Venen, sonstige
04.94.12 ↔	Revision ohne Ersatz der Elektrode(n) eines peripheren Neurostimulators, Stabelektrode, Mehrelektrodensystem	38.07.99 ↔	Inzision von abdominalen Venen, sonstige
04.94.13 ↔	Revision ohne Ersatz der Elektrode(n) eines peripheren Neurostimulators, Plattenelektrode, Einzelelektrodensystem	38.16.00 ↔	Endarteriektomie von abdominalen Arterien, n.n.bez.
04.94.14 ↔	Revision ohne Ersatz der Elektrode(n) eines peripheren Neurostimulators, Plattenelektrode, Mehrelektrodensystem	38.16.10 ↔	Endarteriektomie von viszerale Arterien, n.n.bez.
04.94.15 ↔	Revision ohne Ersatz einer Vagusnervstimulationselektrode	38.16.11 ↔	Endarteriektomie des Truncus coeliacus
04.94.99 ↔	Revision ohne Ersatz der Elektrode(n) eines peripheren Neurostimulators, sonstige	38.16.12 ↔	Endarteriektomie der A. gastrica
06.81.00 ↔	Vollständige Parathyreoidektomie, n.n.bez.	38.16.13 ↔	Endarteriektomie der A. hepatica
06.81.10 ↔	Vollständige Parathyreoidektomie, ohne Replantation	38.16.14 ↔	Endarteriektomie der A. lienalis
06.81.13 ↔	Vollständige Parathyreoidektomie durch Sternotomie, ohne Replantation	38.16.15 ↔	Endarteriektomie der A. renalis
06.81.99 ↔	Vollständige Parathyreoidektomie, sonstige	38.16.16 ↔	Endarteriektomie der A. mesenterialis
06.89.00 ↔	Partielle Parathyreoidektomie, n.n.bez.	38.16.17 ↔	Endarteriektomie der A. lumbalis
06.89.11 ↔	Reexploration mit partieller Parathyreoidektomie	38.16.18 ↔	Endarteriektomie der A. iliaca
06.89.13 ↔	Sonstige Operationen an der Nebenschilddrüse durch Sternotomie	38.16.19 ↔	Endarteriektomie von viszerale Arterien, sonstige
06.89.99 ↔	Partielle Parathyreoidektomie, sonstige	38.16.99 ↔	Endarteriektomie von abdominalen Arterien, sonstige
33.28 ↔	Offene Lungenbiopsie	38.36.00 ↔	Resektion von abdominalen Arterien mit Anastomose, n.n.bez.
34.03 ↔	Wiedereröffnung einer Thorakotomie	38.36.10 ↔	Resektion von viszerale Arterien mit Anastomose, n.n.bez.
34.06 ↔	Thorakoskopische Drainage der Pleurahöhle	38.36.11 ↔	Resektion des Truncus coeliacus mit Anastomose
34.21.00 ↔	Transpleurale Thorakoskopie, n.n.bez.	38.36.12 ↔	Resektion der A. gastrica mit Anastomose
34.21.10 ↔	Transpleurale Thorakoskopie, Ersteingriff	38.36.13 ↔	Resektion der A. hepatica mit Anastomose
34.21.20 ↔	Transpleurale Thorakoskopie, Reeingriff	38.36.14 ↔	Resektion der A. lienalis mit Anastomose
34.21.99 ↔	Transpleurale Thorakoskopie, sonstige	38.36.15 ↔	Resektion der A. renalis mit Anastomose
38.06.00 ↔	Inzision von abdominalen Arterien, n.n.bez.	38.36.16 ↔	Resektion der A. mesenterialis mit Anastomose
38.06.10 ↔	Inzision von viszerale Arterien, n.n.bez.	38.36.17 ↔	Resektion der A. iliaca mit Anastomose
38.06.11 ↔	Inzision des Truncus coeliacus	38.36.19 ↔	Resektion von viszerale Arterien mit Anastomose, sonstige
		38.36.99 ↔	Resektion von abdominalen Arterien mit Anastomose, sonstige
		38.37.00 ↔	Resektion von abdominalen Venen mit Anastomose, n.n.bez.
		38.37.10 ↔	Resektion von tiefen abdominalen Venen mit Anastomose, n.n.bez.
		38.37.11 ↔	Resektion der V. cava inferior mit Anastomose
		38.37.12 ↔	Resektion der V. iliaca mit Anastomose
		38.37.19 ↔	Resektion von tiefen abdominalen Venen mit Anastomose, sonstige
		38.37.99 ↔	Resektion von abdominalen Venen mit Anastomose, sonstige
		38.44.00 ↔	Resektion der Aorta abdominalis mit Ersatz, n.n.bez.
		38.44.10 ↔	Resektion der Aorta abdominalis, suprarenal mit Ersatz
		38.44.11 ↔	Resektion der Aorta abdominalis, infrarenal mit Ersatz
		38.44.12 ↔	Resektion der Aorta abdominalis, juxtarenal mit Ersatz
		38.44.99 ↔	Resektion der Aorta abdominalis mit Ersatz, sonstige
		38.46 ↔	Resektion von abdominalen Arterien mit Ersatz
		38.47.00 ↔	Resektion von abdominalen Venen mit Ersatz, n.n.bez.
		38.47.10 ↔	Resektion von tiefen abdominalen Venen mit Ersatz, n.n.bez.
		38.47.11 ↔	Resektion der V. cava inferior mit Ersatz
		38.47.12 ↔	Resektion der V. iliaca mit Ersatz
		38.47.19 ↔	Resektion von tiefen abdominalen Venen mit Ersatz, sonstige

38.47.99 ↔ Resektion von abdominalen Venen mit Ersatz, sonstige	39.31.29 ↔ Naht einer Arterie des Oberarms, sonstige
38.64.00 ↔ Sonstige Exzision der Aorta, n.n.bez.	39.31.30 ↔ Naht einer Arterie des Unterarms
38.64.10 ↔ Sonstige Exzision der thorakalen Aorta	39.31.40 ↔ Naht einer Arterie der Hand
38.64.20 ↔ Sonstige Exzision der Aorta abdominalis	39.31.50 ↔ Naht einer Arterie der unteren Extremität
38.64.99 ↔ Sonstige Exzision der Aorta, sonstige	39.31.60 ↔ Naht der Aorta, n.n.bez.
38.66.00 ↔ Sonstige Exzision von abdominalen Arterien, n.n.bez.	39.31.61 ↔ Naht der thorakalen Aorta
38.66.10 ↔ Sonstige Exzision von viszeralen Arterien, n.n.bez.	39.31.62 ↔ Naht der abdominalen Aorta
38.66.11 ↔ Sonstige Exzision des Truncus coeliacus	39.31.69 ↔ Naht der Aorta, sonstige
38.66.12 ↔ Sonstige Exzision der A. gastrica	39.31.70 ↔ Naht von sonstigen thorakalen Arterien, n.n.bez.
38.66.13 ↔ Sonstige Exzision der A. hepatica	39.31.71 ↔ Naht der A. pulmonalis
38.66.14 ↔ Sonstige Exzision der A. lienalis	39.31.72 ↔ Naht des Truncus brachiocephalicus
38.66.15 ↔ Sonstige Exzision der A. renalis	39.31.73 ↔ Naht der A. subclavia
38.66.16 ↔ Sonstige Exzision der A. mesenterialis	39.31.79 ↔ Naht von thorakalen Arterien, sonstige
38.66.17 ↔ Sonstige Exzision der A. lumbalis	39.31.80 ↔ Naht von abdominalen Arterien, n.n.bez.
38.66.18 ↔ Sonstige Exzision der A. iliaca	39.31.81 ↔ Naht des Truncus coeliacus
38.66.19 ↔ Sonstige Exzision viszeraler Arterien, sonstige	39.31.82 ↔ Naht der A. gastrica
38.66.99 ↔ Sonstige Exzision abdominaler Arterien, sonstige	39.31.83 ↔ Naht der A. hepatica
38.67.00 ↔ Sonstige Exzision von abdominalen Venen, n.n.bez.	39.31.84 ↔ Naht der A. lienalis
38.67.10 ↔ Sonstige Exzision von tiefen abdominalen Venen, n.n.bez.	39.31.85 ↔ Naht der A. renalis
38.67.11 ↔ Sonstige Exzision der V. cava inferior	39.31.86 ↔ Naht der A. mesenterialis
38.67.12 ↔ Sonstige Exzision der V. iliaca	39.31.87 ↔ Naht der A. lumbalis
38.67.19 ↔ Sonstige Exzision von tiefen abdominalen Venen, sonstige	39.31.88 ↔ Naht der A. iliaca
38.67.99 ↔ Sonstige Exzision von abdominalen Venen, sonstige	39.31.89 ↔ Naht von abdominalen Arterien, sonstige
38.86.00 ↔ Sonstiger chirurgischer Verschluss von abdominalen Arterien, n.n.bez.	39.42.11 ↔ Entfernen bei Wechsel eines arteriovenösen Shunts zur Hämodialyse
38.86.10 ↔ Sonstiger chirurgischer Verschluss von viszeralen Arterien, n.n.bez.	39.42.12 ↔ Revision ohne Ersatz eines arteriovenösen Shunts zur Hämodialyse
38.86.11 ↔ Sonstiger chirurgischer Verschluss des Truncus coeliacus	39.43 ↔ Verschluss eines arteriovenösen Shunts zur Hämodialyse
38.86.12 ↔ Sonstiger chirurgischer Verschluss der A. gastrica	39.49.10 ↔ Revision einer Gefässanastomose
38.86.13 ↔ Sonstiger chirurgischer Verschluss der A. hepatica	39.49.30 ↔ Ersatz eines kardialen Conduit
38.86.14 ↔ Sonstiger chirurgischer Verschluss der A. lienalis	39.50.00 ↔ Angioplastik oder Atherektomie an sonstigem(n) Nicht-Herzkranzgefäss(en), n.n.bez.
38.86.15 ↔ Sonstiger chirurgischer Verschluss der A. renalis	39.50.00 ↔ Angioplastik oder Atherektomie an sonstigem(n) Nicht-Herzkranzgefäss(en), n.n.bez.
38.86.16 ↔ Sonstiger chirurgischer Verschluss der A. mesenterialis	39.50.10 ↔ Angioplastik oder Atherektomie an sonstigem(n) Nicht-Herzkranzgefäss(en) mit Ballon, n.n.bez.
38.86.17 ↔ Sonstiger chirurgischer Verschluss der A. iliaca	39.50.10 ↔ Angioplastik oder Atherektomie an sonstigem(n) Nicht-Herzkranzgefäss(en) mit Ballon, n.n.bez.
38.86.19 ↔ Sonstiger chirurgischer Verschluss von viszeralen Arterien, sonstige	39.50.11 ↔ Angioplastik oder Atherektomie an sonstigem(n) Nicht-Herzkranzgefäss(en) mit einfacher Ballon
38.86.99 ↔ Sonstiger chirurgischer Verschluss von abdominalen Arterien, sonstige	39.50.11 ↔ Angioplastik oder Atherektomie an sonstigem(n) Nicht-Herzkranzgefäss(en) mit einfacher Ballon
38.87.00 ↔ Sonstiger chirurgischer Verschluss von abdominalen Venen, n.n.bez.	39.50.12 ↔ Angioplastik oder Atherektomie an sonstigem(n) Nicht-Herzkranzgefäss(en) mit cutting Ballon
38.87.10 ↔ Sonstiger chirurgischer Verschluss von tiefen abdominalen Venen, n.n.bez.	39.50.12 ↔ Angioplastik oder Atherektomie an sonstigem(n) Nicht-Herzkranzgefäss(en) mit cutting Ballon
38.87.11 ↔ Sonstiger chirurgischer Verschluss der V. cava inferior	39.50.13 ↔ Angioplastik oder Atherektomie an sonstigem(n) Nicht-Herzkranzgefäss(en) mit Kryoplastie-Ballon
38.87.12 ↔ Sonstiger chirurgischer Verschluss der V. iliaca communis und V. iliaca interna	39.50.13 ↔ Angioplastik oder Atherektomie an sonstigem(n) Nicht-Herzkranzgefäss(en) mit Kryoplastie-Ballon
38.87.19 ↔ Sonstiger chirurgischer Verschluss von tiefen abdominalen Venen, sonstige	39.50.14 ↔ Angioplastik oder Atherektomie an sonstigem(n) Nicht-Herzkranzgefäss(en) mit Drug eluting Ballon
38.87.99 ↔ Sonstiger chirurgischer Verschluss von abdominalen Venen, sonstige	39.50.14 ↔ Angioplastik oder Atherektomie an sonstigem(n) Nicht-Herzkranzgefäss(en) mit Drug eluting Ballon
39.27.00 ↔ Arteriovenöser Shunt für Hämodialyse, n.n.bez.	39.50.19 ↔ Angioplastik oder Atherektomie an sonstigem(n) Nicht-Herzkranzgefäss(en) mit sonstiger Ballon
39.27.09 ↔ Arteriovenöser Shunt für Hämodialyse, sonstige	39.50.19 ↔ Angioplastik oder Atherektomie an sonstigem(n) Nicht-Herzkranzgefäss(en) mit sonstiger Ballon
39.27.10 ↔ Anlegen einer AV-Fistel für Hämodialyse	39.50.20 ↔ Angioplastik Blade- Laserangioplastie an sonstigem(n) Nicht-Herzkranzgefäss(en)
39.27.11 ↔ Anlegen einer AV-Fistel mit alloplastischem Material für Hämodialyse	39.50.20 ↔ Angioplastik Blade- Laserangioplastie an sonstigem(n) Nicht-Herzkranzgefäss(en)
39.27.12 ↔ Anlegen einer AV-Fistel mittels einer Hybridprothese aus zwei Komponenten, perkutan-transluminale Implantation der venösen Komponente sowie offen chirurgische Implantation des arteriellen Grafts	39.50.21 ↔ Angioplastik Thrombektomie an sonstigem(n) Nicht-Herzkranzgefäss(en)
39.31.10 ↔ Naht einer Arterie an Kopf und Hals, n.n.bez.	39.50.21 ↔ Angioplastik Thrombektomie an sonstigem(n) Nicht-Herzkranzgefäss(en)
39.31.11 ↔ Naht einer intrakraniellen Arterie	39.50.99 ↔ Angioplastik oder Atherektomie an sonstigem(n) Nicht-Herzkranzgefäss(en), sonstige
39.31.19 ↔ Naht einer Arterie an Kopf und Hals, sonstige	39.50.99 ↔ Angioplastik oder Atherektomie an sonstigem(n) Nicht-Herzkranzgefäss(en), sonstige
39.31.20 ↔ Naht einer Arterie des Oberarms, n.n.bez.	
39.31.21 ↔ Naht der A. axillaris	
39.31.22 ↔ Naht der A. brachialis	

- 39.52.99 ↔ Sonstige Korrektur eines Aneurysmas, sonstige  
39.53 ↔ Verschluss einer arteriovenösen Fistel  
39.55 ↔ Reimplantation eines aberrierenden Nierengefässes  
39.56.00 ↔ Plastische Rekonstruktion eines Blutgefässes mit Gewebe-Patch, n.n.bez.  
39.56.10 ↔ Plastische Rekonstruktion von Gefässen an Kopf und Hals mit Gewebe-Patch, n.n.bez.  
39.56.11 ↔ Plastische Rekonstruktion von intrakraniellen Gefässen mit Gewebe-Patch  
39.56.12 ↔ Plastische Rekonstruktion der V. jugularis mit Gewebe-Patch  
39.56.19 ↔ Plastische Rekonstruktion von Gefässen an Kopf und Hals mit Gewebe-Patch, sonstige  
39.56.20 ↔ Plastische Rekonstruktion von Gefässen der oberen Extremität mit Gewebe-Patch, n.n.bez.  
39.56.21 ↔ Plastische Rekonstruktion von Arterien der oberen Extremität mit Gewebe-Patch  
39.56.22 ↔ Plastische Rekonstruktion der V. subclavia, V. axillaris und V. brachiocephalica mit Gewebe-Patch  
39.56.23 ↔ Plastische Rekonstruktion von sonstigen tiefen Venen der oberen Extremitäten mit Gewebe-Patch  
39.56.29 ↔ Plastische Rekonstruktion von Gefässen der oberen Extremität mit Gewebe-Patch, sonstige  
39.56.30 ↔ Plastische Rekonstruktion von thorakalen Gefässen mit Gewebe-Patch, n.n.bez.  
39.56.31 ↔ Plastische Rekonstruktion der thorakalen Aorta mit Gewebe-Patch  
39.56.32 ↔ Plastische Rekonstruktion der V. pulmonalis mit Gewebe-Patch  
39.56.33 ↔ Plastische Rekonstruktion der V. cava superior mit Gewebe-Patch  
39.56.39 ↔ Plastische Rekonstruktion von thorakalen Gefässen mit Gewebe-Patch, sonstige  
39.56.40 ↔ Plastische Rekonstruktion abdominaler Arterien mit Gewebe-Patch, n.n.bez.  
39.56.41 ↔ Plastische Rekonstruktion der abdominalen Aorta mit Gewebe-Patch  
39.56.42 ↔ Plastische Rekonstruktion des Truncus coeliacus mit Gewebe-Patch  
39.56.43 ↔ Plastische Rekonstruktion der A. gastrica mit Gewebe-Patch  
39.56.44 ↔ Plastische Rekonstruktion der A. hepatica mit Gewebe-Patch  
39.56.45 ↔ Plastische Rekonstruktion der A. lienalis mit Gewebe-Patch  
39.56.46 ↔ Plastische Rekonstruktion der A. renalis mit Gewebe-Patch  
39.56.47 ↔ Plastische Rekonstruktion der A. mesenterica mit Gewebe-Patch  
39.56.48 ↔ Plastische Rekonstruktion der A. iliaca mit Gewebe-Patch  
39.56.49 ↔ Plastische Rekonstruktion abdominaler Arterien mit Gewebe-Patch, sonstige  
39.56.50 ↔ Plastische Rekonstruktion abdominaler Venen mit Gewebe-Patch, n.n.bez.  
39.56.51 ↔ Plastische Rekonstruktion der V. cava inferior mit Gewebe-Patch  
39.56.52 ↔ Plastische Rekonstruktion der V. iliaca mit Gewebe-Patch  
39.56.59 ↔ Plastische Rekonstruktion abdominaler Venen mit Gewebe-Patch, sonstige  
39.56.60 ↔ Plastische Rekonstruktion von Gefässen der unteren Extremität mit Gewebe-Patch, n.n.bez.  
39.56.61 ↔ Plastische Rekonstruktion von Arterien der unteren Extremität mit Gewebe-Patch  
39.56.62 ↔ Plastische Rekonstruktion der V. femoralis und V. poplitea mit Gewebe-Patch  
39.56.63 ↔ Plastische Rekonstruktion von sonstigen tiefen Venen der unteren Extremitäten mit Gewebe-Patch  
39.56.64 ↔ Plastische Rekonstruktion von oberflächlichen Venen des Oberschenkels mit Gewebe-Patch  
39.56.69 ↔ Plastische Rekonstruktion von Gefässen der unteren Extremität mit Gewebe-Patch, sonstige  
39.56.99 ↔ Plastische Rekonstruktion eines Blutgefässes mit Gewebe-Patch, sonstige  
39.57.00 ↔ Plastische Rekonstruktion mit synthetischem Patch Graft, n.n.bez.  
39.57.10 ↔ Plastische Rekonstruktion von Gefässen an Kopf und Hals mit synthetischem Patch Graft, n.n.bez.  
39.57.11 ↔ Plastische Rekonstruktion von intrakraniellen Gefässen mit synthetischem Patch Graft  
39.57.12 ↔ Plastische Rekonstruktion von extrakraniellen Arterien an Kopf und Hals mit synthetischem Patch Graft  
39.57.13 ↔ Plastische Rekonstruktion der V. jugularis mit synthetischem Patch Graft  
39.57.19 ↔ Plastische Rekonstruktion von Gefässen an Kopf und Hals mit synthetischem Patch Graft, sonstige  
39.57.20 ↔ Plastische Rekonstruktion von Gefässen der oberen Extremität mit synthetischem Patch Graft, n.n.bez.  
39.57.21 ↔ Plastische Rekonstruktion von Arterien der oberen Extremität mit synthetischem Patch Graft  
39.57.22 ↔ Plastische Rekonstruktion der V. subclavia, V. axillaris und V. brachiocephalica mit synthetischem Patch Graft  
39.57.23 ↔ Plastische Rekonstruktion von sonstigen tiefen Venen der oberen Extremitäten mit synthetischem Patch Graft  
39.57.29 ↔ Plastische Rekonstruktion von Gefässen der oberen Extremität mit synthetischem Patch Graft, sonstige  
39.57.30 ↔ Plastische Rekonstruktion von thorakalen Gefässen mit synthetischem Patch Graft, n.n.bez.  
39.57.31 ↔ Plastische Rekonstruktion der thorakalen Aorta mit synthetischem Patch Graft  
39.57.32 ↔ Plastische Rekonstruktion der V. pulmonalis mit synthetischem Patch Graft  
39.57.33 ↔ Plastische Rekonstruktion der V. cava superior mit synthetischem Patch Graft  
39.57.39 ↔ Plastische Rekonstruktion von thorakalen Gefässen mit synthetischem Patch Graft, sonstige  
39.57.40 ↔ Plastische Rekonstruktion abdominaler Arterien mit synthetischem Patch Graft, n.n.bez.  
39.57.41 ↔ Plastische Rekonstruktion der abdominalen Aorta mit synthetischem Patch Graft  
39.57.42 ↔ Plastische Rekonstruktion des Truncus coeliacus mit synthetischem Patch Graft  
39.57.43 ↔ Plastische Rekonstruktion der A. gastrica mit synthetischem Patch Graft  
39.57.44 ↔ Plastische Rekonstruktion der A. hepatica mit synthetischem Patch Graft  
39.57.45 ↔ Plastische Rekonstruktion der A. lienalis mit synthetischem Patch Graft  
39.57.46 ↔ Plastische Rekonstruktion der A. renalis mit synthetischem Patch Graft  
39.57.47 ↔ Plastische Rekonstruktion der A. mesenterica mit synthetischem Patch Graft  
39.57.48 ↔ Plastische Rekonstruktion der A. iliaca mit synthetischem Patch Graft  
39.57.49 ↔ Plastische Rekonstruktion abdominaler Arterien mit synthetischem Patch Graft, sonstige  
39.57.50 ↔ Plastische Rekonstruktion abdominaler Venen mit synthetischem Patch Graft, n.n.bez.  
39.57.51 ↔ Plastische Rekonstruktion der V. cava inferior mit synthetischem Patch Graft  
39.57.52 ↔ Plastische Rekonstruktion der V. iliaca mit synthetischem Patch Graft  
39.57.59 ↔ Plastische Rekonstruktion abdominaler Venen mit synthetischem Patch Graft, sonstige  
39.57.60 ↔ Plastische Rekonstruktion von Gefässen der unteren Extremität mit synthetischem Patch Graft, n.n.bez.  
39.57.61 ↔ Plastische Rekonstruktion von Arterien der unteren Extremität mit synthetischem Patch Graft

- 39.57.62 ↔ Plastische Rekonstruktion der V. femoralis und V. poplitea mit synthetischem Patch Graft
- 39.57.63 ↔ Plastische Rekonstruktion von sonstigen tiefen Venen der unteren Extremitäten mit synthetischem Patch Graft
- 39.57.64 ↔ Plastische Rekonstruktion von oberflächlichen Venen des Oberschenkels mit synthetischem Patch Graft
- 39.57.69 ↔ Plastische Rekonstruktion von Gefässen der unteren Extremität mit synthetischem Patch Graft, sonstige
- 39.57.99 ↔ Plastische Rekonstruktion mit synthetischem Patch Graft, sonstige
- 39.58 ↔ Plastische Rekonstruktion eines Blutgefässes mit Patch Graft n.n.bez.
- 39.59.10 ↔ Transposition von Arterien, n.n.bez.
- 39.59.30 ↔ Sonstige plastische Rekonstruktion von Gefässen an Kopf und Hals, n.n.bez.
- 39.59.31 ↔ Sonstige plastische Rekonstruktion eines intrakraniellen Gefässes
- 39.59.32 ↔ Sonstige plastische Rekonstruktion der extrakraniellen A. vertebralis
- 39.59.33 ↔ Sonstige plastische Rekonstruktion von extrakraniellen Arterien an Kopf und Hals, sonstige
- 39.59.34 ↔ Sonstige plastische Rekonstruktion der V. jugularis
- 39.59.39 ↔ Sonstige plastische Rekonstruktion von Gefässen an Kopf und Hals, sonstige
- 39.59.40 ↔ Sonstige plastische Rekonstruktion von Gefässen der oberen Extremität, n.n.bez.
- 39.59.41 ↔ Sonstige plastische Rekonstruktion von Arterien der oberen Extremität
- 39.59.42 ↔ Sonstige plastische Rekonstruktion der V. subclavia, V. axillaris und V. brachiocephalica
- 39.59.48 ↔ Sonstige plastische Rekonstruktion von sonstigen tiefen Venen der oberen Extremität
- 39.59.49 ↔ Sonstige plastische Rekonstruktion von Gefässen der oberen Extremität, sonstige
- 39.59.50 ↔ Sonstige plastische Rekonstruktion von thorakalen Gefässen, n.n.bez.
- 39.59.51 ↔ Sonstige plastische Rekonstruktion der thorakalen Aorta
- 39.59.52 ↔ Sonstige plastische Rekonstruktion der A. pulmonalis
- 39.59.53 ↔ Sonstige plastische Rekonstruktion von thorakalen Arterien, sonstige
- 39.59.54 ↔ Sonstige plastische Rekonstruktion der V. pulmonalis
- 39.59.55 ↔ Sonstige plastische Rekonstruktion der V. cava superior
- 39.59.59 ↔ Sonstige plastische Rekonstruktion von thorakalen Gefässen, sonstige
- 39.59.60 ↔ Sonstige plastische Rekonstruktion von abdominalen Arterien, n.n.bez.
- 39.59.61 ↔ Sonstige plastische Rekonstruktion der abdominalen Aorta
- 39.59.62 ↔ Sonstige plastische Rekonstruktion des Truncus coeliacus
- 39.59.63 ↔ Sonstige plastische Rekonstruktion der A. gastrica
- 39.59.64 ↔ Sonstige plastische Rekonstruktion A. hepatica
- 39.59.65 ↔ Sonstige plastische Rekonstruktion der A. lienalis
- 39.59.66 ↔ Sonstige plastische Rekonstruktion der A. renalis
- 39.59.67 ↔ Sonstige plastische Rekonstruktion der A. mesenterica
- 39.59.68 ↔ Sonstige plastische Rekonstruktion der A. iliaca
- 39.59.69 ↔ Sonstige plastische Rekonstruktion von abdominalen Arterien, sonstige
- 39.59.70 ↔ Sonstige plastische Rekonstruktion von abdominalen Venen, n.n.bez.
- 39.59.71 ↔ Sonstige plastische Rekonstruktion der V. cava inferior
- 39.59.72 ↔ Sonstige plastische Rekonstruktion der V. iliaca
- 39.59.79 ↔ Sonstige plastische Rekonstruktion von abdominalen Venen, sonstige
- 39.59.80 ↔ Sonstige plastische Rekonstruktion von Gefässen der unteren Extremität, n.n.bez.
- 39.59.81 ↔ Sonstige plastische Rekonstruktion von Arterien der unteren Extremität
- 39.59.82 ↔ Sonstige plastische Rekonstruktion der V. femoralis
- 39.59.83 ↔ Sonstige plastische Rekonstruktion der V. poplitea
- 39.59.88 ↔ Sonstige plastische Rekonstruktion von sonstigen tiefen Venen der unteren Extremität
- 39.59.89 ↔ Sonstige plastische Rekonstruktion von Gefässen der unteren Extremität, sonstige
- 39.59.90 ↔ Sonstige plastische Rekonstruktion eines Gefässes, Venenklappenplastik
- 39.71.00 ↔ Endovaskuläre Implantation eines Grafts in Aorta abdominalis, n.n.bez.
- 39.71.10 ↔ Endovaskuläre Implantation eines Grafts in Aorta abdominalis, aortoiliakal, ohne Fenestrierung oder Seitenarm
- 39.71.11 ↔ Endovaskuläre Implantation eines Grafts in Aorta abdominalis, aortoiliakal, mit Fenestrierung oder Seitenarm
- 39.71.12 ↔ Endovaskuläre Implantation eines Grafts in Aorta abdominalis, Bifurkationsprothese, aortobiliakal, ohne Fenestrierung oder Seitenarm
- 39.71.13 ↔ Endovaskuläre Implantation eines Grafts in Aorta abdominalis, Bifurkationsprothese, aortobiliakal, mit Fenestrierung oder Seitenarm
- 39.71.14 ↔ Endovaskuläre Implantation eines Grafts in Aorta abdominalis, Rohrprothese, aortal, ohne Fenestrierung oder Seitenarm
- 39.71.15 ↔ Endovaskuläre Implantation eines Grafts in Aorta abdominalis, Rohrprothese, aortal, mit Fenestrierung oder Seitenarm
- 39.71.99 ↔ Endovaskuläre Implantation eines Grafts in Aorta abdominalis, sonstige
- 39.72.00 ↔ Endovaskuläre plastische Rekonstruktion oder Okklusion von Gefässen am Kopf und Hals, n.n.bez.
- 39.72.10 ↔ Selektive Embolisation von intrakraniellen Gefässen, n.n.bez.
- 39.72.11 ↔ Selektive Embolisation von intrakraniellen Gefässen mit Partikeln oder Metallspiralen
- 39.72.12 ↔ Selektive Embolisation von intrakraniellen Gefässen mit embolisierenden Flüssigkeiten, ablösbaren Ballons oder Schirmen
- 39.72.13 ↔ Selektive Embolisation von intrakraniellen Gefässen durch Stents als Flow-Diverter
- 39.72.14 ↔ Selektive Embolisation von intrakraniellen Gefässen mit adhäsivem Embolisat
- 39.72.19 ↔ Selektive Embolisation von intrakraniellen Gefässen, sonstige
- 39.72.20 ↔ Selektive Embolisation von extrakraniellen Gefässen des Kopfes und des Halses, n.n.bez.
- 39.72.21 ↔ Selektive Embolisation von extrakraniellen Gefässen des Kopfes und des Halses mit Partikeln oder Metallspiralen
- 39.72.22 ↔ Selektive Embolisation von extrakraniellen Gefässen des Kopfes und des Halses mit embolisierenden Flüssigkeiten, ablösbaren Ballons oder Schirmen
- 39.72.24 ↔ Selektive Embolisation von extrakraniellen Gefässen des Kopfes und des Halses mit adhäsivem Embolisat
- 39.72.29 ↔ Selektive Embolisation von extrakraniellen Gefässen des Kopfes und des Halses, sonstige
- 39.72.30 ↔ Perkutan-transluminale Embolisation einer Gefässmissbildung durch Mikrokatheter, n.n.bez.
- 39.72.31 ↔ Perkutan-transluminale Embolisation einer Gefässmissbildung durch Mikrokatheter, Verwendung von einem Mikrokatheter
- 39.72.32 ↔ Perkutan-transluminale Embolisation einer Gefässmissbildung durch Mikrokatheter, Verwendung von zwei Mikrokathetern

39.72.33 ↔	Perkutan-transluminale Embolisation einer Gefässmissbildung durch Mikrokatheter, Verwendung von drei Mikrokathetern	39.79.26 ↔	Coil-Embolisation oder -Verschluss von abdominalen Gefässen
39.72.34 ↔	Perkutan-transluminale Embolisation einer Gefässmissbildung durch Mikrokatheter, Verwendung von vier Mikrokathetern	39.79.27 ↔	Coil-Embolisation oder -Verschluss von Gefässen der unteren Extremitäten
39.72.35 ↔	Perkutan-transluminale Embolisation einer Gefässmissbildung durch Mikrokatheter, Verwendung von fünf Mikrokathetern	39.79.28 ↔	Coil-Embolisation oder -Verschluss von spinalen Gefässen
39.72.36 ↔	Perkutan-transluminale Embolisation einer Gefässmissbildung durch Mikrokatheter, Verwendung von 6 und mehr Mikrokathetern	39.79.29 ↔	Coil-Embolisation oder -Verschluss von sonstigen Gefässen, sonstige
39.72.99 ↔	Endovaskuläre plastische Rekonstruktion oder Okklusion von Gefässen am Kopf und Hals, sonstige	39.79.30 ↔	Selektive Embolisation mit embolisierenden Flüssigkeiten von sonstigen Gefässen, n.n.bez.
39.73.00 ↔	Endovaskuläre Implantation eines Grafts an der thorakalen Aorta, n.n.bez.	39.79.31 ↔	Selektive Embolisation mit embolisierenden Flüssigkeiten von Gefässen der oberen Extremitäten
39.73.10 ↔	Endovaskuläre Implantation eines Grafts in die Aorta thoracica, ohne Fenestrierung oder Seitenarm	39.79.32 ↔	Selektive Embolisation mit embolisierenden Flüssigkeiten der Aorta
39.73.11 ↔	Endovaskuläre Implantation eines Grafts in die Aorta thoracica, mit Fenestrierung oder Seitenarm	39.79.34 ↔	Selektive Embolisation mit embolisierenden Flüssigkeiten von thorakalen Gefässen
39.73.20 ↔	Endovaskuläre Implantation eines Grafts in die Aorta thoracoabdominalis	39.79.35 ↔	Selektive Embolisation mit embolisierenden Flüssigkeiten von viszeralen Gefässen
39.73.99 ↔	Endovaskuläre Implantation eines Grafts an der thorakalen Aorta, sonstige	39.79.36 ↔	Selektive Embolisation mit embolisierenden Flüssigkeiten von abdominalen Gefässen
39.75.01 ↔	Perkutan-transluminale Gefässintervention, sonstige Gefässe, Fremdkörperentfernung mit Bergekatheter, Körbchenkatheter, etc.	39.79.37 ↔	Selektive Embolisation mit embolisierenden Flüssigkeiten von Gefässen der unteren Extremitäten
39.75.10 ↔	Perkutan-transluminale Gefässintervention, sonstige Gefässe, Kathetersysteme zu Rekanalisation von Totalverschlüssen	39.79.38 ↔	Selektive Embolisation mit embolisierenden Flüssigkeiten von spinalen Gefässen
39.75.11 ↔	Perkutan-transluminale Gefässintervention, sonstige Gefässe, Rotationsthrombektomie	39.79.39 ↔	Selektive Embolisation mit embolisierenden Flüssigkeiten von sonstigen Gefässen, sonstige
39.75.11 ↔	Perkutan-transluminale Gefässintervention, sonstige Gefässe, Rotationsthrombektomie	39.79.40 ↔	Selektive Embolisation mit ablösbaren Ballons von sonstigen Gefässen, n.n.bez.
39.75.12 ↔	Perkutan-transluminale Gefässintervention, sonstige Gefässe, Laserangioplastie	39.79.41 ↔	Selektive Embolisation mit ablösbaren Ballons von Gefässen der oberen Extremitäten
39.75.13 ↔	Perkutan-transluminale Gefässintervention, sonstige Gefässe, Anti-Embolie-System (periphere oder viszerale Gefässe)	39.79.42 ↔	Selektive Embolisation mit ablösbaren Ballons der Aorta
39.75.14 ↔	Perkutan-transluminale Gefässintervention, sonstige Gefässe, Atherektomie	39.79.44 ↔	Selektive Embolisation mit ablösbaren Ballons von thorakalen Gefässen
39.75.15 ↔	Perkutan-transluminale Gefässintervention, sonstige Gefässe, selektive Thrombolyse	39.79.45 ↔	Selektive Embolisation mit ablösbaren Ballons von viszeralen Gefässen
39.75.16 ↔	Perkutan-transluminale Gefässintervention sonstige Gefässe, selektive Thrombolyse, ultraschallunterstützt	39.79.46 ↔	Selektive Embolisation mit ablösbaren Ballons von abdominalen Gefässen
39.75.30 ↔	Zerebrale Perfusionsaugmentation durch partielle endoortale Ballonokklusion	39.79.47 ↔	Selektive Embolisation mit ablösbaren Ballons von spinalen Gefässen
39.76.50 ↔	Perkutane selektive Thrombolyse an extrakraniellen Gefässen des Kopfes und Halses	39.79.48 ↔	Selektive Embolisation mit ablösbaren Ballons von Gefässen der unteren Extremitäten
39.76.70 ↔	Perkutane endovaskuläre Fremdkörperentfernung aus extrakraniellen Gefässen des Kopfes und Halses	39.79.49 ↔	Selektive Embolisation mit ablösbaren Ballons von sonstigen Gefässen, sonstige
39.77.50 ↔	Perkutane selektive Thrombolyse von intrakraniellen(n) Gefäss(en)	39.79.50 ↔	Selektive Embolisation mit Schirmen von sonstigen Gefässen, n.n.bez.
39.77.70 ↔	Perkutane endovaskuläre Fremdkörperentfernung aus intrakraniellen(n) Gefäss(en)	39.79.51 ↔	Selektive Embolisation mit Schirmen von Gefässen der oberen Extremitäten
39.79.11 ↔	Endovaskuläre Implantation eines Grafts an Viszeralgefässen	39.79.52 ↔	Selektive Embolisation mit Schirmen der Aorta
39.79.12 ↔	Endovaskuläre Implantation eines Grafts an Gefässen des Beckens	39.79.54 ↔	Selektive Embolisation mit Schirmen von thorakalen Gefässen
39.79.13 ↔	Endovaskuläre Implantation eines Grafts an abdominalen Gefässen	39.79.55 ↔	Selektive Embolisation mit Schirmen von viszeralen Gefässen
39.79.19 ↔	Endovaskuläre Implantation eines Grafts an sonstigen Gefässen, sonstige	39.79.56 ↔	Selektive Embolisation mit Schirmen von abdominalen Gefässen
39.79.21 ↔	Coil-Embolisation oder -Verschluss von Gefässen der oberen Extremitäten	39.79.57 ↔	Selektive Embolisation mit Schirmen von Gefässen der unteren Extremitäten
39.79.22 ↔	Coil-Embolisation oder -Verschluss der Aorta	39.79.58 ↔	Selektive Embolisation mit Schirmen von spinalen Gefässen
39.79.24 ↔	Coil-Embolisation oder -Verschluss von thorakalen Gefässen	39.79.59 ↔	Selektive Embolisation mit Schirmen von sonstigen Gefässen, sonstige
39.79.25 ↔	Coil-Embolisation oder -Verschluss von viszeralen Gefässen	39.79.60 ↔	Selektive Embolisation mit Partikeln von sonstigen Gefässen, n.n.bez.
		39.79.61 ↔	Selektive Embolisation mit Partikeln von Gefässen der oberen Extremitäten
		39.79.62 ↔	Selektive Embolisation mit Partikeln der Aorta
		39.79.64 ↔	Selektive Embolisation mit Partikeln von thorakalen Gefässen
		39.79.65 ↔	Selektive Embolisation mit Partikeln von viszeralen Gefässen



39.79.66 ↔	Selektive Embolisation mit Partikeln von abdominalen Gefässen	39.90.16 ↔	Einsetzen von Gefässstent(s) in nichtkardiale Gefässe, gecoverte Stent-Grafts mit bioaktiver Oberfläche
39.79.67 ↔	Selektive Embolisation mit Partikeln von Gefässen der unteren Extremitäten	39.90.16 ↔	Einsetzen von Gefässstent(s) in nichtkardiale Gefässe, gecoverte Stent-Grafts mit bioaktiver Oberfläche
39.79.68 ↔	Selektive Embolisation mit Partikeln von spinalen Gefässen	39.90.17 ↔	Einsetzen von peripheren Gefässstent(s), Multilayerstents
39.79.69 ↔	Selektive Embolisation mit Partikeln von sonstigen Gefässen, sonstige	39.90.17 ↔	Einsetzen von peripheren Gefässstent(s), Multilayerstents
39.79.70 ↔	Kathetertechnischer Verschluss von Arterien mittels Laser, sonstigen Gefässen, n.n.bez.	39.90.19 ↔	Einsetzen von Gefässstent(s) in nicht-kardiale Gefässe, sonstige Stents
39.79.71 ↔	Kathetertechnischer Verschluss mittels Laser, an Arterien der oberen Extremitäten	39.90.19 ↔	Einsetzen von Gefässstent(s) in nicht-kardiale Gefässe, sonstige Stents
39.79.72 ↔	Kathetertechnischer Verschluss mittels Laser, an der Aorta	39.90.30 ↔	Einsetzen von überlangen Stent(s) (>10 cm) in nicht-kardiale Gefässe, n.n.bez.
39.79.74 ↔	Kathetertechnischer Verschluss mittels Laser, an thorakalen Gefässen	39.90.30 ↔	Einsetzen von überlangen Stent(s) (>10 cm) in nicht-kardiale Gefässe, n.n.bez.
39.79.75 ↔	Kathetertechnischer Verschluss mittels Laser, an Gefässen der unteren Extremitäten	39.90.31 ↔	Einsetzen von überlangen bare Stent(s) (>10 cm) in nicht-kardiale Gefässe
39.79.76 ↔	Kathetertechnischer Verschluss mittels Laser, an viszeralen Gefässen	39.90.31 ↔	Einsetzen von überlangen bare Stent(s) (>10 cm) in nicht-kardiale Gefässe
39.79.77 ↔	Kathetertechnischer Verschluss mittels Laser, an abdominalen Gefässen	39.90.32 ↔	Einsetzen von überlangen covered Stent(s) (>10 cm) in nicht-kardiale Gefässe
39.79.79 ↔	Kathetertechnischer Verschluss von Arterien mittels Laser, sonstige Gefässe, sonstige	39.90.32 ↔	Einsetzen von überlangen covered Stent(s) (>10 cm) in nicht-kardiale Gefässe
39.79.80 ↔	Kathetertechnischer Verschluss von Arterien mittels Radiofrequenz, sonstige Gefässe, n.n.bez.	39.90.39 ↔	Einsetzen von überlangen Stent(s) (>10 cm) in nicht-kardiale Gefässe, sonstige
39.79.81 ↔	Kathetertechnischer Verschluss mittels Radiofrequenz an Arterien der oberen Extremitäten	39.90.39 ↔	Einsetzen von überlangen Stent(s) (>10 cm) in nicht-kardiale Gefässe, sonstige
39.79.82 ↔	Kathetertechnischer Verschluss mittels Radiofrequenz an der Aorta	39.90.99 ↔	Einsetzen von peripheren Gefässstent(s) ohne Medikamenten-Freisetzung, sonstige
39.79.84 ↔	Kathetertechnischer Verschluss mittels Radiofrequenz an thorakalen Gefässen	39.90.99 ↔	Einsetzen von peripheren Gefässstent(s) ohne Medikamenten-Freisetzung, sonstige
39.79.85 ↔	Kathetertechnischer Verschluss mittels Radiofrequenz an Gefässen der unteren Extremitäten	40.11.10 ↔	Offene (Inzisions-) Biopsie eines mediastinalen, paraaortalen, iliakalen oder pelvinalen Lymphknotens
39.79.86 ↔	Kathetertechnischer Verschluss mittels Radiofrequenz an viszeralen Gefässen	40.11.11 ↔	Offene (Inzisions-) Biopsie eines zervikalen, supraklavikulären, axillären oder inguinalen Lymphknotens
39.79.87 ↔	Kathetertechnischer Verschluss mittels Radiofrequenz an abdominalen Gefässen	40.22.00 ↔	Exzision eines mamma-internalen Lymphknotens, n.n.bez.
39.79.89 ↔	Kathetertechnischer Verschluss mittels Radiofrequenz an sonstigen Gefässen, sonstige	40.22.10 ↔	Exzision eines mamma-internalen Lymphknotens, thorakoskopisch
39.90.00 ↔	Einsetzen von peripheren Gefässstent(s) ohne Medikamenten-Freisetzung, n.n.bez.	40.22.20 ↔	Exzision eines mamma-internalen Lymphknotens, offen chirurgisch
39.90.00 ↔	Einsetzen von peripheren Gefässstent(s) ohne Medikamenten-Freisetzung, n.n.bez.	40.22.99 ↔	Exzision eines mamma-internalen Lymphknotens, sonstige
39.90.10 ↔	Einsetzen von Gefässstent(s) in nicht-kardiale Gefässe, bare Stents	40.24.00 ↔	Exzision eines inguinalen Lymphknotens, n.n.bez.
39.90.10 ↔	Einsetzen von Gefässstent(s) in nicht-kardiale Gefässe, bare Stents	40.24.10 ↔	Exzision eines inguinalen Lymphknotens, offen chirurgisch, ohne Markierung
39.90.11 ↔	Einsetzen von Gefässstent(s) in nicht-kardiale Gefässe, bioresorbierbare Stents	40.24.11 ↔	Exzision eines inguinalen Lymphknotens, offen chirurgisch, mit Radionuklidmarkierung oder Farbstoffmarkierung (Sentinel-Lymphnodektomie)
39.90.11 ↔	Einsetzen von Gefässstent(s) in nicht-kardiale Gefässe, bioresorbierbare Stents	40.24.20 ↔	Exzision eines inguinalen Lymphknotens, laparoskopisch
39.90.12 ↔	Einsetzen von Gefässstent(s) in nicht-kardiale Gefässe, grosslumige Stents n.n.bez.	40.24.99 ↔	Exzision eines inguinalen Lymphknotens, sonstige
39.90.12 ↔	Einsetzen von Gefässstent(s) in nicht-kardiale Gefässe, grosslumige Stents n.n.bez.	40.29.10 ↔	Exzision eines mediastinalen Lymphknotens, n.n.bez.
39.90.13 ↔	Einsetzen von Gefässstent(s) in nicht-kardiale Gefässe, grosslumige Stents ungedeckt	40.29.11 ↔	Exzision eines mediastinalen Lymphknotens, offen chirurgisch
39.90.13 ↔	Einsetzen von Gefässstent(s) in nicht-kardiale Gefässe, grosslumige Stents ungedeckt	40.29.12 ↔	Exzision eines mediastinalen Lymphknotens, thorakoskopisch
39.90.14 ↔	Einsetzen von Gefässstent(s) in nicht-kardiale Gefässe, Grosslumige Stents gecovered	40.29.19 ↔	Exzision eines mediastinalen Lymphknotens, sonstige
39.90.14 ↔	Einsetzen von Gefässstent(s) in nicht-kardiale Gefässe, Grosslumige Stents gecovered	40.29.20 ↔	Exzision eines paraaortalen Lymphknotens
39.90.15 ↔	Einsetzen von Gefässstent(s) in nicht-kardiale Gefässe, gecovered Stents (Stentgrafts) in nicht-aneurysmatischen Gefässen	40.29.30 ↔	Exzision eines iliakalen Lymphknotens
39.90.15 ↔	Einsetzen von Gefässstent(s) in nicht-kardiale Gefässe, gecovered Stents (Stentgrafts) in nicht-aneurysmatischen Gefässen	40.29.70 ↔	Exzision eines Lymphangioms oder Hygroma cysticum
		40.29.80 ↔	Exzision mehrerer abdominalen Lymphknotenstationen (mit Leberbiopsie), n.n.bez.

40.29.81 ↔	Exzision mehrerer abdominaler Lymphknotenstationen (mit Leberbiopsie), offen chirurgisch [Staging-Laparotomie]	54.92 ↔	Entfernen eines Fremdkörpers aus der Peritonealhöhle
40.29.82 ↔	Exzision mehrerer abdominaler Lymphknotenstationen (mit Leberbiopsie), laparoskopisch [Staging-Laparoskopie]	54.99.31 ↔	Debulking über Laparotomie
40.29.89 ↔	Exzision mehrerer abdominaler Lymphknotenstationen (mit Leberbiopsie), sonstige	54.99.40 ↔	Revision einer kutaneoperitonealen Fistel (Katheterverweilsystem)
40.29.99 ↔	Einfache Exzision einer anderen lymphatischen Struktur, sonstige	54.99.50 ↔	Anlegen eines temporären Bauchwandverschlusses
40.3x.10 ↔	Regionale Lymphadenektomie als selbstständiger Eingriff, n.n.bez.	54.99.60 ↔	Lumbotomie
40.3x.11 ↔	Regionale Lymphadenektomie als selbstständiger Eingriff, zervikal	54.99.61 ↔	Relumbotomie
40.3x.12 ↔	Regionale Lymphadenektomie als selbstständiger Eingriff, axillär	54.99.81 ↔	Revision ohne Ersatz von Kathetern sowie wiederaufladbarer Pumpe zur kontinuierlichen Aszitesdrainage
40.3x.13 ↔	Regionale Lymphadenektomie als selbstständiger Eingriff, paraaortal, pelvin, obturatorisch oder iliakal	54.99.82 ↔	Behebung einer mechanischen Obstruktion von Kathetern einer automatischen, programmierbaren und wiederaufladbaren Pumpe zur kontinuierlichen Aszitesdrainage
40.3x.14 ↔	Regionale Lymphadenektomie als selbstständiger Eingriff, inguinal, offen chirurgisch	54.99.84 ↔	Wechsel der Katheter einer automatischen, programmierbaren und wiederaufladbaren Pumpe zur kontinuierlichen Aszitesdrainage
40.3x.15 ↔	Regionale Lymphadenektomie als selbstständiger Eingriff, inguinale, laparoskopisch	54.a1 ↔	Exzision und Destruktion von retroperitoneal gelegenen Gewebe
40.3x.16 ↔	Regionale Lymphadenektomie als selbstständiger Eingriff, mediastinal und peribronchial	56.81 ↔	Lösung von intraluminalen Adhäsionen im Ureter
40.3x.19 ↔	Regionale Lymphadenektomie als selbstständiger Eingriff, sonstige	56.92 ↔	Implantation eines elektronischen Ureterstimulators
40.3x.21 ↔	Regionale Lymphadenektomie im Rahmen eines anderen Eingriffs, zervikal	56.93 ↔	Ersetzen eines elektronischen Ureterstimulators
40.3x.22 ↔	Regionale Lymphadenektomie im Rahmen eines anderen Eingriffs, axillär	57.12 ↔	Lösung von intraluminalen Adhäsionen mit Inzision an der Harnblase
40.3x.23 ↔	Regionale Lymphadenektomie im Rahmen eines anderen Eingriffs, paraaortal, pelvin oder iliakal	57.41 ↔	Transurethrale Lösung von intraluminalen Adhäsionen
40.3x.24 ↔	Regionale Lymphadenektomie im Rahmen eines anderen Eingriffs, obturatorisch	57.87.00 ↔	Rekonstruktion an der Harnblase, n.n.bez.
40.3x.25 ↔	Regionale Lymphadenektomie im Rahmen eines anderen Eingriffs, inguinale	57.87.99 ↔	Rekonstruktion an der Harnblase, sonstige
40.3x.26 ↔	Regionale Lymphadenektomie im Rahmen eines anderen Eingriffs, mediastinal und peribronchial	57.96 ↔	Implantation eines elektronischen Blasenstimulators
40.3x.29 ↔	Regionale Lymphadenektomie im Rahmen eines anderen Eingriffs, sonstige	57.97 ↔	Ersetzen eines elektronischen Blasenstimulators
40.9x.10 ↔	Anastomose zur Beseitigung eines Lymphödems	59.02 ↔	Sonstige Lösung von perirenenalen oder periureteralen Adhäsionen
40.9x.20 ↔	Inzision einer Lymphozele	59.03.00 ↔	Laparoskopische Lösung von perirenenalen oder periureteralen Adhäsionen, n.n.bez.
44.44 ↔	Katheterembolisation zur Blutstillung in Magen oder Duodenum	59.03.99 ↔	Laparoskopische Lösung von perirenenalen oder periureteralen Adhäsionen, sonstige
50.12.00 ↔	Offene Biopsie an der Leber, n.n.bez.	59.11 ↔	Sonstige Lösung von perivesikalen Adhäsionen
50.12.09 ↔	Offene Biopsie an der Leber, sonstige	59.12 ↔	Laparoskopische Lösung von perivesikalen Adhäsionen
50.12.11 ↔	Biopsie an der Leber, durch Exzision, offen chirurgisch	61.0x.10 ↔	Inzision und Drainage an Skrotum und Tunica vaginalis testis, zur Fremdkörperentfernung
50.12.12 ↔	Biopsie an der Leber, durch Nadelbiopsie, offen chirurgisch	61.3x.99 ↔	Exzision oder Destruktion von Läsion oder Gewebe am Skrotum, sonstige
50.14 ↔	Laparoskopische Leberbiopsie	63.94 ↔	Lösung von Adhäsionen am Funiculus spermaticus
54.11 ↔	Probelaparotomie	64.95 ↔	Einsetzen oder Ersetzen einer nicht-aufblasbaren Penisprothese
54.12.00 ↔	Relaparotomie, n.n.bez.	64.96 ↔	Entfernen einer internen Penisprothese
54.12.10 ↔	Second-look-Laparotomie	64.97 ↔	Einsetzen oder Ersetzen einer aufblasbaren Penisprothese
54.12.11 ↔	Laparotomie zur Stillung einer postoperativen Blutung	64.98.40 ↔	Revision einer internen Penisprothese
54.12.99 ↔	Relaparotomie, sonstige	65.81.00 ↔	Laparoskopische Lösung von Adhäsionen an Ovar und Tuba uterina, n.n.bez.
54.13 ↔	Laparotomie mit Drainage	65.81.10 ↔	Laparoskopische Lösung von Adhäsionen an Ovar und Tuba uterina am Peritoneum des weiblichen Beckens
54.19 ↔	Sonstige Laparotomie	65.81.99 ↔	Laparoskopische Lösung von Adhäsionen an Ovar und Tuba uterina, sonstige
54.21.00 ↔	Laparoskopie, n.n.bez.	65.89.00 ↔	Sonstige Lösung von Adhäsionen von Ovar und Tuba uterina, n.n.bez.
54.21.10 ↔	Laparoskopie, Diagnostische Laparoskopie	65.89.10 ↔	Sonstige Lösung von Adhäsionen von Ovar und Tuba uterina, offen chirurgisch
54.21.30 ↔	Laparoskopie, Laparoskopie mit Drainage	65.89.11 ↔	Sonstige Lösung von Adhäsionen von Ovar und Tuba uterina, mit mikrochirurgischer Versorgung
54.21.99 ↔	Laparoskopie, sonstige	65.89.12 ↔	Sonstige Lösung von Adhäsionen von Ovar und Tuba uterina am Peritoneum des weiblichen Beckens, offen chirurgisch
54.23 ↔	Biopsie am Peritoneum	65.89.13 ↔	Sonstige Lösung von Adhäsionen von Ovar und Tuba uterina am Peritoneum des weiblichen Beckens, mit mikrochirurgischer Versorgung
54.4x.99 ↔	Exzision oder Destruktion von Peritonealgewebe, sonstige		
54.51 ↔	Lösung von peritonealen Adhäsionen, laparoskopisch		
54.52 ↔	Lösung von peritonealen Adhäsionen, offen chirurgisch		
54.59 ↔	Lösung von peritonealen Adhäsionen, sonstige		

65.89.99 ↔ Sonstige Lösung von Adhäsionen von Ovar und Tuba uterina, sonstige	77.49.21 ↔ Knochenbiopsie an anderen näher bezeichneten Knochen, ausser Gesichtsschädelknochen, Knochenbiopsie an der Wirbelsäule, Offene Knochenbiopsie
67.32 ↔ Destruktion einer Läsion an der Zervix durch Kauterisation	77.49.41 ↔ Knochenbiopsie an anderen näher bezeichneten Knochen, ausser Gesichtsschädelknochen, Knochenbiopsie an Phalangen des Fusses, Offene Knochenbiopsie
67.34 ↔ Destruktion von Läsion oder Gewebe an der Zervix durch Elektrokoagulation	77.49.91 ↔ Knochenbiopsie an anderen näher bezeichneten Knochen, ausser Gesichtsschädelknochen, Offene Knochenbiopsie
67.35 ↔ Destruktion von Läsion oder Gewebe an der Zervix durch Laserkoagulation	77.49.99 ↔ Knochenbiopsie an anderen näher bezeichneten Knochen, ausser Gesichtsschädelknochen, sonstige
67.39 ↔ Sonstige Exzision oder Destruktion von Läsion oder Gewebe an der Zervix	83.02.10 ↔ Myotomie, Kopf und Hals
68.23 ↔ Endometrium-Abtragung	83.02.11 ↔ Myotomie, Schulter und Axilla
69.09 ↔ Sonstige Dilatation und Curettage	83.02.12 ↔ Myotomie, Oberarm und Ellenbogen
70.13 ↔ Lösung von intraluminalen Adhäsionen der Vagina	83.02.13 ↔ Myotomie, Unterarm
70.33.00 ↔ Lokale Exzision oder Destruktion von Läsion oder Gewebe an der Vagina, n.n.bez.	83.02.14 ↔ Myotomie, Brustwand, Bauch und Rücken
70.33.10 ↔ Lokale Destruktion von Läsion oder Gewebe an der Vagina, n.n.bez.	83.02.15 ↔ Myotomie, Leisten- und Genitalregion und Gesäss
70.33.11 ↔ Lokale Destruktion von Läsion oder Gewebe an der Vagina, Kauterisation	83.02.16 ↔ Myotomie, Untere Extremität
70.33.12 ↔ Lokale Destruktion von Läsion oder Gewebe an der Vagina, Elektrokoagulation	83.02.19 ↔ Myotomie, Andere Lokalisation
70.33.13 ↔ Lokale Destruktion von Läsion oder Gewebe an der Vagina, Laserkoagulation	83.03.10 ↔ Bursotomie, Kopf und Hals
70.33.14 ↔ Lokale Destruktion von Läsion oder Gewebe an der Vagina, Kryokoagulation	83.03.11 ↔ Bursotomie, Schulter und Axilla
70.33.99 ↔ Lokale Exzision oder Destruktion von Läsion oder Gewebe an der Vagina, sonstige	83.03.12 ↔ Bursotomie, Oberarm und Ellenbogen
71.01 ↔ Lösung von Adhäsionen an der Vulva	83.03.13 ↔ Bursotomie, Unterarm
77.40.20 ↔ Knochenbiopsie, ohne Angabe der Lokalisation, Offene Knochenbiopsie	83.03.14 ↔ Bursotomie, Brustwand, Bauch und Rücken
77.40.99 ↔ Knochenbiopsie, ohne Angabe der Lokalisation, sonstige	83.03.15 ↔ Bursotomie, Leisten- und Genitalregion und Gesäss
77.41.00 ↔ Knochenbiopsie von Skapula, Klavikula, Rippen und Sternum, n.n.bez.	83.03.16 ↔ Bursotomie, Untere Extremität
77.41.20 ↔ Knochenbiopsie von Skapula, Klavikula, Rippen und Sternum, Offene Knochenbiopsie	83.03.19 ↔ Bursotomie, Andere Lokalisation
77.41.99 ↔ Knochenbiopsie von Skapula, Klavikula, Rippen und Sternum, sonstige	83.09.10 ↔ Fremdkörperentfernung aus Muskel, Sehne oder Faszie, Kopf und Hals
77.42.00 ↔ Knochenbiopsie am Humerus, n.n.bez.	83.09.11 ↔ Fremdkörperentfernung aus Muskel, Sehne oder Faszie, Schulter und Axilla
77.42.20 ↔ Knochenbiopsie am Humerus, Offene Knochenbiopsie	83.09.12 ↔ Fremdkörperentfernung aus Muskel, Sehne oder Faszie, Oberarm und Ellenbogen
77.42.99 ↔ Knochenbiopsie am Humerus, sonstige	83.09.13 ↔ Fremdkörperentfernung aus Muskel, Sehne oder Faszie, Unterarm
77.43.00 ↔ Knochenbiopsie an Radius und Ulna, n.n.bez.	83.09.14 ↔ Fremdkörperentfernung aus Muskel, Sehne oder Faszie, Brustwand, Bauch und Rücken
77.43.20 ↔ Knochenbiopsie an Radius und Ulna, Offene Knochenbiopsie	83.09.15 ↔ Fremdkörperentfernung aus Muskel, Sehne oder Faszie, Leisten- und Genitalregion und Gesäss
77.43.99 ↔ Knochenbiopsie an Radius und Ulna, sonstige	83.09.16 ↔ Fremdkörperentfernung aus Muskel, Sehne oder Faszie, Untere Extremität
77.44.00 ↔ Knochenbiopsie an Karpalia und Metakarpalia, n.n.bez.	83.09.19 ↔ Fremdkörperentfernung aus Muskel, Sehne oder Faszie, Andere Lokalisation
77.44.20 ↔ Knochenbiopsie an Karpalia und Metakarpalia, Offene Knochenbiopsie	83.11 ↔ Tenotomie der Achillessehne
77.44.99 ↔ Knochenbiopsie an Karpalia und Metakarpalia, sonstige	83.12 ↔ Tenotomie der Hüft-Adduktoren
77.45.00 ↔ Knochenbiopsie am Femur, n.n.bez.	83.13.10 ↔ Inzision einer Sehne, Kopf und Hals
77.45.20 ↔ Knochenbiopsie am Femur, Offene Knochenbiopsie	83.13.11 ↔ Inzision einer Sehne, Schulter und Axilla
77.45.99 ↔ Knochenbiopsie am Femur, sonstige	83.13.12 ↔ Inzision einer Sehne, Oberarm und Ellenbogen
77.46.00 ↔ Knochenbiopsie an der Patella, n.n.bez.	83.13.13 ↔ Inzision einer Sehne, Unterarm
77.46.20 ↔ Knochenbiopsie an der Patella, Offene Knochenbiopsie	83.13.14 ↔ Inzision einer Sehne, Brustwand, Bauch und Rücken
77.46.99 ↔ Knochenbiopsie an der Patella, sonstige	83.13.15 ↔ Inzision einer Sehne, Leisten- und Genitalregion und Gesäss
77.47.00 ↔ Knochenbiopsie an Tibia und Fibula, n.n.bez.	83.13.16 ↔ Inzision einer Sehne, Untere Extremität
77.47.20 ↔ Knochenbiopsie an Tibia und Fibula, Offene Knochenbiopsie	83.13.20 ↔ Durchtrennung einer Sehne, Kopf und Hals
77.47.99 ↔ Knochenbiopsie an Tibia und Fibula, sonstige	83.13.21 ↔ Durchtrennung einer Sehne, Schulter und Axilla
77.48.00 ↔ Knochenbiopsie an Tarsalia und Metatarsalia, n.n.bez.	83.13.22 ↔ Durchtrennung einer Sehne, Oberarm und Ellenbogen
77.48.20 ↔ Knochenbiopsie an Tarsalia und Metatarsalia, Offene Knochenbiopsie	83.13.23 ↔ Durchtrennung einer Sehne, Unterarm
77.48.99 ↔ Knochenbiopsie an Tarsalia und Metatarsalia, sonstige	83.13.24 ↔ Durchtrennung einer Sehne, Brustwand, Bauch und Rücken
77.49.00 ↔ Knochenbiopsie an anderen näher bezeichneten Knochen, ausser Gesichtsschädelknochen, n.n.bez.	83.13.25 ↔ Durchtrennung einer Sehne, Leisten- und genitalregion und Gesäss
	83.13.26 ↔ Durchtrennung einer Sehne, Untere Extremität
	83.14.10 ↔ Fasziotomie oder Aponeurotomie, Kopf und Hals
	83.14.11 ↔ Fasziotomie oder Aponeurotomie, Schulter und Axilla
	83.14.12 ↔ Fasziotomie oder Aponeurotomie, Oberarm und Ellenbogen
	83.14.13 ↔ Fasziotomie oder Aponeurotomie, Unterarm

83.14.14 ↔	Fasziotomie oder Aponeurotomie, Brustwand, Bauch und Rücken	83.39.21 ↔	Exzision einer Läsion an einer Faszie, Schulter und Arm
83.14.15 ↔	Fasziotomie oder Aponeurotomie, Leisten- und Genitalregion und Gesäss	83.39.22 ↔	Exzision einer Läsion an einer Faszie, Brustwand, Bauch und Rücken
83.14.16 ↔	Fasziotomie oder Aponeurotomie, Untere Extremität	83.39.23 ↔	Exzision einer Läsion an einer Faszie, Leisten- und Genitalregion und Gesäss
83.19.10 ↔	Durchtrennung eines Muskels, Kopf und Hals	83.39.24 ↔	Exzision einer Läsion an einer Faszie, Untere Extremität
83.19.11 ↔	Durchtrennung eines Muskels, Schulter und Axilla	83.41 ↔	Exzision einer Sehne zur Transplantation
83.19.12 ↔	Durchtrennung eines Muskels, Oberarm und Ellenbogen	83.42.10 ↔	Sonstige Tenonektomie, Kopf und Hals
83.19.13 ↔	Durchtrennung eines Muskels, Unterarm	83.42.11 ↔	Sonstige Tenonektomie, Schulter und Axilla
83.19.14 ↔	Durchtrennung eines Muskels, Brustwand, Bauch und Rücken	83.42.12 ↔	Sonstige Tenonektomie, Oberarm und Ellenbogen
83.19.15 ↔	Durchtrennung eines Muskels, Leisten- und Genitalregion und Gesäss	83.42.13 ↔	Sonstige Tenonektomie, Unterarm
83.19.16 ↔	Durchtrennung eines Muskels, Untere Extremität	83.42.14 ↔	Sonstige Tenonektomie, Brustwand, Bauch und Rücken
83.19.20 ↔	Desinsertion von Muskel, Sehne und Faszie, Kopf und Hals	83.42.15 ↔	Sonstige Tenonektomie, Leisten- und Genitalregion und Gesäss
83.19.21 ↔	Desinsertion von Muskel, Sehne und Faszie, Schulter und Axilla	83.42.16 ↔	Sonstige Tenonektomie, Untere Extremität
83.19.22 ↔	Desinsertion von Muskel, Sehne und Faszie, Oberarm und Ellenbogen	83.42.19 ↔	Sonstige Tenonektomie, Andere Lokalisation
83.19.23 ↔	Desinsertion von Muskel, Sehne und Faszie, Unterarm	83.44.00 ↔	Sonstige Fasziektomie, n.n.bez.
83.19.24 ↔	Desinsertion von Muskel, Sehne und Faszie, Brustwand, Bauch und Rücken	83.44.10 ↔	Sonstige Fasziektomie, Kopf und Hals
83.19.25 ↔	Desinsertion von Muskel, Sehne und Faszie, Leisten- und Genitalregion und Gesäss	83.44.11 ↔	Sonstige Fasziektomie, Schulter und Axilla
83.19.26 ↔	Desinsertion von Muskel, Sehne und Faszie, Untere Extremität	83.44.12 ↔	Sonstige Fasziektomie, Oberarm und Ellenbogen
83.21.11 ↔	Offene Biopsie an den Weichteilen	83.44.13 ↔	Sonstige Fasziektomie, Unterarm
83.21.21 ↔	Offene Biopsie am Muskel	83.44.14 ↔	Sonstige Fasziektomie, Brustwand, Bauch und Rücken
83.21.30 ↔	Biopsie an den Weichteilen, Biopsie an einem Schleimbeutel	83.44.15 ↔	Sonstige Fasziektomie, Leisten- und Genitalregion und Gesäss
83.31.10 ↔	Exzision einer Läsion an einer Sehnenscheide, Kopf und Hals	83.44.16 ↔	Sonstige Fasziektomie, Untere Extremität
83.31.11 ↔	Exzision einer Läsion an einer Sehnenscheide, Schulter und Axilla	83.44.19 ↔	Sonstige Fasziektomie, Andere Lokalisation
83.31.12 ↔	Exzision einer Läsion an einer Sehnenscheide, Oberarm und Ellenbogen	83.44.99 ↔	Sonstige Fasziektomie, sonstige
83.31.13 ↔	Exzision einer Läsion an einer Sehnenscheide, Unterarm	83.45.10 ↔	Sonstige Myektomie, Kopf und Hals
83.31.14 ↔	Exzision einer Läsion an einer Sehnenscheide, Brustwand, Bauch und Rücken	83.45.11 ↔	Sonstige Myektomie, Schulter und Axilla
83.31.15 ↔	Exzision einer Läsion an einer Sehnenscheide, Leisten- und Genitalregion und Gesäss	83.45.12 ↔	Sonstige Myektomie, Oberarm und Ellenbogen
83.31.16 ↔	Exzision einer Läsion an einer Sehnenscheide, Untere Extremität	83.45.13 ↔	Sonstige Myektomie, Unterarm
83.32.10 ↔	Exzision einer Läsion an einem Muskel, Kopf und Hals	83.45.14 ↔	Sonstige Myektomie, Brustwand, Bauch und Rücken
83.32.11 ↔	Exzision einer Läsion an einem Muskel, Schulter und Arm	83.45.15 ↔	Sonstige Myektomie, Leisten- und Genitalregion und Gesäss
83.32.12 ↔	Exzision einer Läsion an einem Muskel, Brustwand, Bauch und Rücken	83.45.16 ↔	Sonstige Myektomie, Untere Extremität
83.32.13 ↔	Exzision einer Läsion an einem Muskel, Leisten- und Genitalregion und Gesäss	83.45.19 ↔	Sonstige Myektomie, Andere Lokalisation
83.32.14 ↔	Exzision einer Läsion an einem Muskel, Untere Extremität	83.49.10 ↔	Exzision einer Sehnenscheide, Kopf und Hals
83.32.19 ↔	Exzision einer Läsion an einem Muskel, Andere Lokalisation	83.49.11 ↔	Exzision einer Sehnenscheide, Schulter und Axilla
83.39.10 ↔	Exzision einer Läsion an einer Sehne, Kopf und Hals	83.49.12 ↔	Exzision einer Sehnenscheide, Oberarm und Ellenbogen
83.39.11 ↔	Exzision einer Läsion an einer Sehne, Schulter und Arm	83.49.13 ↔	Exzision einer Sehnenscheide, Unterarm
83.39.12 ↔	Exzision einer Läsion an anderen Weichteilen, Exzision einer Läsion an einer Sehne, Brustwand, Bauch und Rücken	83.49.14 ↔	Exzision einer Sehnenscheide, Brustwand und Rücken
83.39.13 ↔	Exzision einer Läsion an einer Sehne, Leisten- und Genitalregion und Gesäss	83.49.15 ↔	Exzision einer Sehnenscheide, Leisten- und Genitalregion und Gesäss
83.39.14 ↔	Exzision einer Läsion an einer Sehne, Untere Extremität	83.49.16 ↔	Exzision einer Sehnenscheide, Untere Extremität
83.39.20 ↔	Exzision einer Läsion an einer Faszie, Kopf und Hals	83.49.20 ↔	Kompartmentresektion, Kopf und Hals
		83.49.21 ↔	Kompartmentresektion, Schulter und Axilla
		83.49.22 ↔	Kompartmentresektion, Oberarm und Ellenbogen
		83.49.23 ↔	Kompartmentresektion, Unterarm
		83.49.24 ↔	Kompartmentresektion, Brustwand, Bauch und Rücken
		83.49.25 ↔	Kompartmentresektion, Leisten- und Genitalregion und Gesäss
		83.49.26 ↔	Kompartmentresektion, Untere Extremität
		83.49.29 ↔	Kompartmentresektion, Andere Lokalisation
		83.49.30 ↔	Sonstige Exzision von Weichteilen, Kopf und Hals
		83.49.31 ↔	Sonstige Exzision von Weichteilen, Schulter und Axilla
		83.49.32 ↔	Sonstige Exzision von Weichteilen, Oberarm und Ellenbogen
		83.49.33 ↔	Sonstige Exzision von Weichteilen, Unterarm
		83.49.34 ↔	Sonstige Exzision von Weichteilen, Brustwand, Bauch und Rücken
		83.49.35 ↔	Sonstige Exzision von Weichteilen, Leisten- und Genitalregion und Gesäss

83.49.36 ↔ Sonstige Exzision von Weichteilen, Untere Extremität	83.73.16 ↔ Reinsertion einer Sehne, Untere Extremität
83.49.39 ↔ Sonstige Exzision von Weichteilen, Andere Lokalisation	83.73.19 ↔ Reinsertion einer Sehne, Andere Lokalisation
83.5x.10 ↔ Bursektomie, Kopf und Hals	83.74.10 ↔ Reinsertion eines Muskels, Kopf und Hals
83.5x.11 ↔ Bursektomie, Schulter und Axilla	83.74.11 ↔ Reinsertion eines Muskels, Schulter und Axilla
83.5x.12 ↔ Bursektomie, Oberarm und Ellenbogen	83.74.12 ↔ Reinsertion eines Muskels, Oberarm und Ellenbogen
83.5x.13 ↔ Bursektomie, Unterarm	83.74.13 ↔ Reinsertion eines Muskels, Unterarm
83.5x.14 ↔ Bursektomie, Brustwand, Bauch und Rücken	83.74.14 ↔ Reinsertion eines Muskels, Brustwand, Bauch und Rücken
83.5x.15 ↔ Bursektomie, Leisten- und Genitalregion und Gesäss	83.74.15 ↔ Reinsertion eines Muskels, Leisten- und Genitalregion
83.5x.16 ↔ Bursektomie, Untere Extremität	83.74.16 ↔ Reinsertion eines Muskels, Untere Extremität
83.5x.19 ↔ Bursektomie, Andere Lokalisation	83.74.19 ↔ Reinsertion eines Muskels, Andere Lokalisation
83.61.11 ↔ Naht einer Sehnscheide, Schulter und Axilla	83.77.10 ↔ Muskeltransfer oder -transplantation, Kopf und Hals
83.61.12 ↔ Naht einer Sehnscheide, Oberarm und Ellenbogen	83.77.11 ↔ Muskeltransfer oder -transplantation, Schulter und Axilla
83.61.13 ↔ Naht einer Sehnscheide, Unterarm	83.77.12 ↔ Muskeltransfer oder -transplantation, Oberarm und Ellenbogen
83.61.14 ↔ Naht einer Sehnscheide, Brustwand, Bauch und Rücken	83.77.13 ↔ Muskeltransfer oder -transplantation, Unterarm
83.61.15 ↔ Naht einer Sehnscheide, Leisten- und Genitalregion und Gesäss	83.77.14 ↔ Muskeltransfer oder -transplantation, Brustwand, Bauch und Rücken
83.61.16 ↔ Naht einer Sehnscheide, Untere Extremität	83.77.15 ↔ Muskeltransfer oder -transplantation, Leisten- und Genitalregion und Gesäss
83.61.19 ↔ Naht einer Sehnscheide, Andere Lokalisation	83.77.16 ↔ Muskeltransfer oder -transplantation, Untere Extremität
83.62.10 ↔ Sekundäre Naht einer Sehne, Kopf und Hals	83.77.19 ↔ Muskeltransfer oder -transplantation, Andere Lokalisation
83.62.11 ↔ Sekundäre Naht einer Sehne, Schulter und Axilla	83.85.10 ↔ Verlängerung von Muskel oder Sehne, Kopf und Hals
83.62.12 ↔ Sekundäre Naht einer Sehne, Oberarm und Ellenbogen	83.85.11 ↔ Verlängerung von Muskel oder Sehne, Schulter und Axilla
83.62.13 ↔ Sekundäre Naht einer Sehne, Unterarm	83.85.12 ↔ Verlängerung von Muskel oder Sehne, Oberarm und Ellenbogen
83.62.14 ↔ Sekundäre Naht einer Sehne, Brustwand, Bauch und Rücken	83.85.13 ↔ Verlängerung von Muskel oder Sehne, Unterarm
83.62.15 ↔ Sekundäre Naht einer Sehne, Leisten- und Genitalregion und Gesäss	83.85.14 ↔ Verlängerung von Muskel oder Sehne, Brustwand, Bauch und Rücken
83.62.16 ↔ Sekundäre Naht einer Sehne, Untere Extremität	83.85.15 ↔ Verlängerung von Muskel oder Sehne, Leisten- und Genitalregion und Gesäss
83.62.19 ↔ Sekundäre Naht einer Sehne, Andere Lokalisation	83.85.16 ↔ Verlängerung von Muskel oder Sehne, Untere Extremität
83.64.10 ↔ Sonstige Naht einer Sehne, Kopf und Hals	83.85.19 ↔ Verlängerung von Muskel oder Sehne, Andere Lokalisation
83.64.11 ↔ Sonstige Naht einer Sehne, Schulter und Axilla	83.85.20 ↔ Verkürzung von Muskel oder Sehne, Kopf und Hals
83.64.12 ↔ Sonstige Naht einer Sehne, Oberarm und Ellenbogen	83.85.21 ↔ Verkürzung von Muskel oder Sehne, Schulter und Axilla
83.64.13 ↔ Sonstige Naht einer Sehne, Unterarm	83.85.22 ↔ Verkürzung von Muskel oder Sehne, Oberarm und Ellenbogen
83.64.14 ↔ Sonstige Naht einer Sehne, Brustwand, Bauch und Rücken	83.85.23 ↔ Verkürzung von Muskel oder Sehne, Unterarm
83.64.15 ↔ Sonstige Naht einer Sehne, Leisten- und Genitalregion und Gesäss	83.85.24 ↔ Verkürzung von Muskel oder Sehne, Brustwand, Bauch und Rücken
83.64.16 ↔ Sonstige Naht einer Sehne, Untere Extremität	83.85.25 ↔ Verkürzung von Muskel oder Sehne, Leisten- und Genitalregion und Gesäss
83.64.19 ↔ Sonstige Naht einer Sehne, Andere Lokalisation	83.85.26 ↔ Verkürzung von Muskel oder Sehne, Untere Extremität
83.65.10 ↔ Sonstige Naht an Muskel oder Faszie, Kopf und Hals	83.85.29 ↔ Verkürzung von Muskel oder Sehne, Andere Lokalisation
83.65.11 ↔ Sonstige Naht an Muskel oder Faszie, Schulter und Axilla	83.86 ↔ Quadrizepssehnen-Rekonstruktion
83.65.12 ↔ Sonstige Naht an Muskel oder Faszie, Oberarm und Ellenbogen	83.87.10 ↔ Muskelplastik, Kopf und Hals
83.65.13 ↔ Sonstige Naht an Muskel oder Faszie, Unterarm	83.87.11 ↔ Muskelplastik, Schulter und Axilla
83.65.14 ↔ Sonstige Naht an Muskel oder Faszie, Brustwand, Bauch und Rücken	83.87.12 ↔ Muskelplastik, Oberarm und Ellenbogen
83.65.15 ↔ Sonstige Naht an Muskel oder Faszie, Leisten- und Genitalregion und Gesäss	83.87.13 ↔ Muskelplastik, Unterarm
83.65.16 ↔ Sonstige Naht an Muskel oder Faszie, Untere Extremität	83.87.14 ↔ Muskelplastik, Brustwand, Bauch und Rücken
83.72.10 ↔ Sehnenrückverlagerung, Kopf und Hals	83.87.15 ↔ Muskelplastik, Leisten- und Genitalregion und Gesäss
83.72.11 ↔ Sehnenrückverlagerung, Schulter und Axilla	83.87.16 ↔ Muskelplastik, Untere Extremität
83.72.12 ↔ Sehnenrückverlagerung, Oberarm und Ellenbogen	83.88.10 ↔ Augmentation einer Sehne, Kopf und Hals
83.72.13 ↔ Sehnenrückverlagerung, Unterarm	83.88.11 ↔ Augmentation einer Sehne, Schulter und Axilla
83.72.14 ↔ Sehnenrückverlagerung, Brustwand, Bauch und Rücken	83.88.12 ↔ Augmentation einer Sehne, Oberarm und Ellenbogen
83.72.15 ↔ Sehnenrückverlagerung, Leisten- und Genitalregion und Gesäss	83.88.13 ↔ Augmentation einer Sehne, Unterarm
83.72.16 ↔ Sehnenrückverlagerung, Untere Extremität	83.88.14 ↔ Augmentation einer Sehne, Brustwand, Bauch und Rücken
83.73.10 ↔ Reinsertion einer Sehne, Kopf und Hals	83.88.15 ↔ Augmentation einer Sehne, Leisten- und Genitalregion und Gesäss
83.73.11 ↔ Reinsertion einer Sehne, Schulter und Axilla	
83.73.12 ↔ Reinsertion einer Sehne, Oberarm und Ellenbogen	
83.73.13 ↔ Reinsertion einer Sehne, Unterarm	
83.73.14 ↔ Reinsertion einer Sehne, Brustwand, Bauch und Rücken	
83.73.15 ↔ Reinsertion einer Sehne, Leisten- und Genitalregion und Gesäss	

83.88.16 ↔	Augmentation einer Sehne, Untere Extremität	83.89.25 ↔	Deckung eines Defekts an einer Faszie, Leisten- und Genitalregion und Gesäss
83.88.19 ↔	Augmentation einer Sehne, Andere Lokalisation	83.89.26 ↔	Deckung eines Defekts an einer Faszie, untere Extremität
83.88.20 ↔	Sehnenersatzplastik, Kopf und Hals	83.89.90 ↔	Sonstige plastische Operationen an der Faszie, Kopf und Hals
83.88.21 ↔	Sehnenersatzplastik, Schulter und Axilla	83.89.91 ↔	Sonstige plastische Operationen an der Faszie, Schulter und Axilla
83.88.22 ↔	Sehnenersatzplastik, Oberarm und Ellenbogen	83.89.92 ↔	Sonstige plastische Operationen an der Faszie, Oberarm und Ellenbogen
83.88.23 ↔	Sehnenersatzplastik, Unterarm	83.89.93 ↔	Sonstige plastische Operationen an der Faszie, Unterarm
83.88.24 ↔	Sehnenersatzplastik, Brustwand, Bauch und Rücken	83.89.94 ↔	Sonstige plastische Operationen an der Faszie, Brustwand, Bauch und Rücken
83.88.25 ↔	Sehnenersatzplastik, Leisten- und Genitalregion und Gesäss	83.89.95 ↔	Sonstige plastische Operationen an der Faszie, Leisten- und Genitalregion und Gesäss
83.88.26 ↔	Sehnenersatzplastik, Untere Extremität	83.89.96 ↔	Sonstige plastische Operationen an der Faszie, Untere Extremität
83.88.29 ↔	Sehnenersatzplastik, Andere Lokalisation	83.91.10 ↔	Lösung von Adhäsionen von Muskel, Sehne, Faszie und Bursa, Kopf und Hals
83.88.30 ↔	Schaffung eines Sehnentransplantatlagers, Kopf und Hals	83.91.11 ↔	Lösung von Adhäsionen von Muskel, Sehne, Faszie und Bursa, Schulter und Axilla
83.88.31 ↔	Schaffung eines Sehnentransplantatlagers, Schulter und Axilla	83.91.12 ↔	Lösung von Adhäsionen von Muskel, Sehne, Faszie und Bursa, Oberarm und Ellenbogen
83.88.32 ↔	Schaffung eines Sehnentransplantatlagers, Oberarm und Ellenbogen	83.91.13 ↔	Lösung von Adhäsionen von Muskel, Sehne, Faszie und Bursa, Unterarm
83.88.33 ↔	Schaffung eines Sehnentransplantatlagers, Unterarm	83.91.14 ↔	Lösung von Adhäsionen von Muskel, Sehne, Faszie und Bursa, Brustwand, Bauch und Rücken
83.88.34 ↔	Schaffung eines Sehnentransplantatlagers, Brustwand, Bauch und Rücken	83.91.15 ↔	Lösung von Adhäsionen von Muskel, Sehne, Faszie und Bursa, Leisten- und Genitalregion und Gesäss
83.88.35 ↔	Schaffung eines Sehnentransplantatlagers, Leisten- und Genitalregion und Gesäss	83.91.16 ↔	Lösung von Adhäsionen von Muskel, Sehne, Faszie und Bursa, Untere Extremität
83.88.36 ↔	Schaffung eines Sehnentransplantatlagers, Untere Extremität	83.99.10 ↔	Andere Operationen an Sehnen, Kopf und Hals
83.88.39 ↔	Schaffung eines Sehnentransplantatlagers, Andere Lokalisation	83.99.11 ↔	Andere Operationen an Sehnen, Schulter und Axilla
83.88.40 ↔	Tenodese, Kopf und Hals	83.99.12 ↔	Andere Operationen an Sehnen, Oberarm und Ellenbogen
83.88.41 ↔	Tenodese, Schulter und Axilla	83.99.13 ↔	Andere Operationen an Sehnen, Unterarm
83.88.42 ↔	Tenodese, Oberarm und Ellenbogen	83.99.14 ↔	Andere Operationen an Sehnen, Brustwand, Bauch und Rücken
83.88.43 ↔	Tenodese, Unterarm	83.99.15 ↔	Andere Operationen an Sehnen, Leisten- und Genitalregion und Gesäss
83.88.44 ↔	Tenodese, Brustwand, Bauch und Rücken	83.99.16 ↔	Andere Operationen an Sehnen, Untere Extremität
83.88.45 ↔	Tenodese, Leisten- und Genitalregion und Gesäss	83.99.20 ↔	Andere Operationen an Muskel, Faszie und Bursa, Kopf und Hals
83.88.46 ↔	Tenodese, Untere Extremität	83.99.21 ↔	Andere Operationen an Muskel, Faszie und Bursa, Schulter und Axilla
83.88.49 ↔	Tenodese, Andere Lokalisation	83.99.22 ↔	Andere Operationen an Muskel, Faszie und Bursa, Oberarm und Ellenbogen
83.88.90 ↔	Sonstige plastische Operationen an der Sehne, Kopf und Hals	83.99.23 ↔	Andere Operationen an Muskel, Faszie und Bursa, Unterarm
83.88.91 ↔	Sonstige plastische Operationen an der Sehne, Schulter und Axilla	83.99.24 ↔	Andere Operationen an Muskel, Faszie und Bursa, Brustwand, Bauch und Rücken
83.88.92 ↔	Sonstige plastische Operationen an der Sehne, Oberarm und Ellenbogen	83.99.25 ↔	Andere Operationen an Muskel, Faszie und Bursa, Leisten- und Genitalregion und Gesäss
83.88.93 ↔	Sonstige plastische Operationen an der Sehne, Unterarm	83.99.26 ↔	Andere Operationen an Muskel, Faszie und Bursa, Untere Extremität
83.88.94 ↔	Sonstige plastische Operationen an der Sehne, Brustwand, Bauch und Rücken	83.99.30 ↔	Revision ohne Ersatz eines Skelettmuskelstimulators
83.88.95 ↔	Sonstige plastische Operationen an der Sehne, Leisten- und Genitalregion und Gesäss	86.84.21 ↔	Korrektur einer Narbenkontraktur oder Bride am Kopf
83.88.96 ↔	Sonstige plastische Operationen an der Sehne, Untere Extremität	86.84.26 ↔	Korrektur einer Narbenkontraktur oder Bride an der Hand
83.89.10 ↔	Verlängerung, Verkürzung und Doppelung einer Faszie, Kopf und Hals	86.84.2d ↔	Korrektur einer Narbenkontraktur oder Bride am Fuss
83.89.11 ↔	Verlängerung, Verkürzung und Doppelung einer Faszie, Schulter und Axilla	86.84.2e ↔	Korrektur einer Narbenkontraktur oder Bride an anderer Lokalisation
83.89.12 ↔	Verlängerung, Verkürzung und Doppelung einer Faszie, Oberarm und Ellenbogen	86.88.i1 ↔	Operative Anlage oder Wechsel eines Systems zur Vakuumversiegelung in Regional- oder Allgemeinanästhesie, tiefreichend, an Knochen und Gelenken der Extremitäten
83.89.13 ↔	Verlängerung, Verkürzung und Doppelung einer Faszie, Unterarm		
83.89.14 ↔	Verlängerung, Verkürzung und Doppelung einer Faszie, Brustwand, Bauch und Rücken		
83.89.15 ↔	Verlängerung, Verkürzung und Doppelung einer Faszie, Leisten- und Genitalregion und Gesäss		
83.89.16 ↔	Verlängerung, Verkürzung und Doppelung einer Faszie, Untere Extremität		
83.89.20 ↔	Deckung eines Defekts an einer Faszie, Kopf und Hals		
83.89.21 ↔	Deckung eines Defekts an einer Faszie, Schulter und Axilla		
83.89.22 ↔	Deckung eines Defekts an einer Faszie, Oberarm und Ellenbogen		
83.89.23 ↔	Deckung eines Defekts an einer Faszie, Unterarm		
83.89.24 ↔	Deckung eines Defekts an einer Faszie, Brustwand, Bauch und Rücken		

- 86.88.i2 ↔ Operative Anlage oder Wechsel eines Systems zur Vakuumversiegelung in Regional- oder Allgemeinanästhesie, tiefreichend, an Thorax, Mediastinum und Sternum
- 86.88.i3 ↔ Operative Anlage oder Wechsel eines Systems zur Vakuumversiegelung in Regional- oder Allgemeinanästhesie, am offenen Abdomen
- 86.88.i4 ↔ Operative Anlage oder Wechsel eines Systems zur Vakuumversiegelung in Regional- oder Allgemeinanästhesie, endorektal
- 86.88.i5 ↔ Operative Anlage oder Wechsel eines Systems zur Vakuumversiegelung in Regional- oder Allgemeinanästhesie, an Haut und Subkutangewebe
- 86.88.i6 ↔ Operative Anlage oder Wechsel eines Systems zur Vakuumversiegelung in Regional- oder Allgemeinanästhesie, an anderer Lokalisation

### Prozedur L09-3

- 86.2a.21 ‡↔ Chirurgisches Débridement, mittlerer Ausdehnung, am Kopf
- 86.2a.26 ‡↔ Chirurgisches Débridement, mittlerer Ausdehnung, an der Hand
- 86.2a.2d ‡↔ Chirurgisches Débridement, mittlerer Ausdehnung, am Fuss
- 86.2a.2e ‡↔ Chirurgisches Débridement, mittlerer Ausdehnung, an anderer Lokalisation
- 86.2a.31 ‡↔ Chirurgisches Débridement, grosser Ausdehnung, am Kopf
- 86.2a.36 ‡↔ Chirurgisches Débridement, grosser Ausdehnung, an der Hand
- 86.2a.3d ‡↔ Chirurgisches Débridement, grosser Ausdehnung, am Fuss
- 86.2a.3e ‡↔ Chirurgisches Débridement, grosser Ausdehnung, an anderer Lokalisation

### Prozedur L09-4

- 86.0b.11 ‡↔ Implantation eines Medikamententrägers an Haut und Subkutangewebe

### Prozedur L09-5

- 64.97 ↔ Einsetzen oder Ersetzen einer aufblasbaren Penisprothese

## ADRG L10

### Blasenrekonstruktion u. kontinenter Pouch bei Neubildung ohne Multiviszeraleingriff od. Nieren-, Ureter- u. gr. Harnblaseneingriffe bei Neubildung, Alter < 19 J. od. äuss. schw. CC od. Kombinationseingriff, mit gr. Eingriff am Darm

Prozedur in Tabelle L10-2 und Diagnose in Tabelle L10-1 oder (Prozedur in Tabelle L10-3 und ((Prozedur in Tabelle L10-4 und Prozedur in Tabelle L10-5) oder (Hauptdiagnose in Tabelle L10-1 und Prozedur in Tabelle L10-6 und (Alter < 19 Jahre oder PCCL > 3)) oder (Prozedur in Tabelle L10-7 und PCCL > 3)))

## DRG L10A

### Blasenrekonstr. u. kontinenter Pouch bei Neubild. o. Multiviszeraleingriff od. Nieren-, Ureter- u. gr. Harnblaseneingr. bei Neubild., Alter < 19 J. od. äuss. schw. CC od. Kombinationseingriff, mit gr. Eingriff am Darm, mit äuss. schw. CC

PCCL > 3

## DRG L10B

### Blasenrekonstruktion u. kontinenter Pouch bei Neubildung ohne Multiviszeraleingriff od. Nieren-, Ureter- u. gr. Harnblaseneingriffe bei Neubildung, Alter < 19 J. od. äuss. schw. CC od. Kombinationseingriff, mit gr. Eingriff am Darm

### Hauptdiagnose L10-1

- C64 ↔ BNB der Niere, ausgenommen Nierenbecken
- C65 ↔ BNB Nierenbecken
- C66 ↔ BNB Ureter
- C67.0 ↔ Bösartige Neubildung: Trigonum vesicae
- C67.1 ↔ Bösartige Neubildung: Apex vesicae
- C67.2 ↔ Bösartige Neubildung: Laterale Harnblasenwand
- C67.3 ↔ Bösartige Neubildung: Vordere Harnblasenwand
- C67.4 ↔ Bösartige Neubildung: Hintere Harnblasenwand
- C67.5 ↔ Bösartige Neubildung: Harnblasenhals
- C67.6 ↔ Bösartige Neubildung: Ostium ureteris
- C67.7 ↔ Bösartige Neubildung: Urachus
- C67.8 ↔ BNB: Harnblase, mehrere Teilbereiche überlappend
- C67.9 ↔ Bösartige Neubildung: Harnblase, nicht näher bezeichnet
- C68.0 ↔ Bösartige Neubildung: Urethra
- C68.1 ↔ Bösartige Neubildung: Paraurethrale Drüse
- C68.8 ↔ BNB: Harnorgane, mehrere Teilbereiche überlappend
- C68.9 ↔ Bösartige Neubildung: Harnorgan, nicht näher bezeichnet
- C79.0 ↔ Sekundäre BNB Niere u Nierenbecken
- C79.1 ↔ Sekundäre BNB Harnblase, sonst u nnbez Harnorgane
- D09.0 ↔ Carcinoma in situ Harnblase
- D09.1 ↔ Carcinoma in situ sonst u nnbez Harnorgane

D30.0 ↔	Gutartige Neubildung Niere	D41.0 ↔	NB unsich/unbek Verhalt Niere
D30.1 ↔	Gutartige Neubildung Nierenbecken	D41.1 ↔	NB unsich/unbek Verhalt Nierenbecken
D30.2 ↔	Gutartige Neubildung Ureter	D41.2 ↔	NB unsich/unbek Verhalt Ureter
D30.3 ↔	Gutartige Neubildung Harnblase	D41.3 ↔	NB unsich/unbek Verhalt Urethra
D30.4 ↔	Gutartige Neubildung Urethra	D41.4 ↔	NB unsich/unbek Verhalt Harnblase
D30.7 ↔	Gutartige Neubildung sonstige Harnorgane	D41.7 ↔	NB unsich/unbek Verhalt sonstige Harnorgane
D30.9 ↔	Gutartige Neubildung Harnorgan, nnbez	D41.9 ↔	NB unsich/unbek Verhalt Harnorgan, nnbez

### Prozedur L10-2

56.51.00 ↔	Aufbau einer kutanen Ureteroileostomie, n.n.bez.	56.52.10 ↔	Revision einer kutanen Ureteroileostomie, mit Darminterponat [Conduit]
56.51.10 ↔	Aufbau einer kutanen Ureteroileostomie, Ureteroileokutaneostomie [Ileum-Conduit] oder Ureterokolokutaneostomie [Kolon-/Sigma-Conduit], offen chirurgisch	56.52.20 ↔	Revision einer kutanen Ureteroileostomie, mit Darmreservoir (kontinentes Stoma)
56.51.11 ↔	Aufbau einer kutanen Ureteroileostomie, Ureteroileokutaneostomie [Ileum-Conduit] oder Ureterokolokutaneostomie [Kolon-/Sigma-Conduit], laparoskopisch	56.52.99 ↔	Revision einer kutanen Ureteroileostomie, sonstige
56.51.12 ↔	Aufbau einer kutanen Ureteroileostomie, mit Darminterponat [Conduit] (nicht kontinentes Stoma), sonstiger Zugang	57.87.10 ↔	Rekonstruktion an der Harnblase, mit Ileum, Kolon oder Magen, offen chirurgisch
56.51.20 ↔	Aufbau einer kutanen Ureteroileostomie, Umwandlung einer anderen suprapavesikalen Harnableitung in eine kutane Ureteroileostomie	57.87.11 ↔	Rekonstruktion an der Harnblase, mit Ileum, Kolon oder Magen, laparoskopisch
56.51.30 ↔	Aufbau einer kutanen Ureteroileostomie, mit Darmreservoir (kontinentes Stoma)	57.87.20 ↔	Umwandlung einer anderen suprapavesikalen Harnableitung in eine Ersatzharnblase, offen chirurgisch
56.51.99 ↔	Aufbau einer kutanen Ureteroileostomie, sonstige	57.87.21 ↔	Umwandlung einer anderen suprapavesikalen Harnableitung in eine Ersatzharnblase, laparoskopisch
56.52.00 ↔	Revision einer kutanen Ureteroileostomie, n.n.bez.	57.87.30 ↔	Reduktionsplastik der Harnblase, offen chirurgisch
		57.87.31 ↔	Reduktionsplastik der Harnblase, laparoskopisch
		57.87.40 ↔	Augmentation der Harnblase, offen chirurgisch
		57.87.41 ↔	Augmentation der Harnblase, laparoskopisch

### Prozedur L10-3

45.61 ↔	Multiple Segmentresektion am Dünndarm	46.12.12 ↔	Endständige Kolostomie, laparoskopisch
45.62 ↔	Sonstige Teilresektion am Dünndarm	46.15.11 ↔	Doppelläufige Kolostomie, offen chirurgisch
45.63.00 ↔	Totalexstirpation des Dünndarms, n.n.bez.	46.15.12 ↔	Doppelläufige Kolostomie, laparoskopisch
45.63.99 ↔	Totalexstirpation des Dünndarms, sonstige	46.20 ↔	Jejunostomie und Ileostomie, n.n.bez.
45.70 ↔	Teilresektion am Dickdarm, n.n.bez.	46.25.11 ↔	Endständige Jejunostomie und Ileostomie, offen chirurgisch
45.72.11 ↔	Ileozäkale Resektion, offen chirurgisch	46.25.12 ↔	Endständige Jejunostomie und Ileostomie, laparoskopisch
45.72.12 ↔	Ileozäkale Resektion, laparoskopisch	46.26.11 ↔	Doppelläufige Jejunostomie und Ileostomie, offen chirurgisch
45.73.11 ↔	Hemikolektomie rechts, offen chirurgisch	46.26.12 ↔	Doppelläufige Jejunostomie und Ileostomie, laparoskopisch
45.73.12 ↔	Hemikolektomie rechts, laparoskopisch	46.29 ↔	Jejunostomie und Ileostomie, sonstige
45.74.11 ↔	Resektion des Colon transversum, offen chirurgisch	46.2a ↔	Anlage einer Bishop-Koop-Anastomose
45.74.12 ↔	Resektion des Colon transversum, laparoskopisch	46.33 ↔	Anlage eines Duodenostomie
45.75.11 ↔	Hemikolektomie links, offen chirurgisch	46.39 ↔	Sonstige Enterostomie
45.75.12 ↔	Hemikolektomie links, laparoskopisch	48.41 ↔	Submuköse Rektumresektion nach Soave
45.75.21 ↔	Hemikolektomie links mit Sigmoidektomie, offen chirurgisch	48.49 ↔	Sonstige Rektumresektion mit Durchzugsverfahren
45.75.22 ↔	Hemikolektomie links mit Sigmoidektomie, laparoskopisch	48.50 ↔	Rektumresektion ohne Sphinktererhaltung, n.n.bez.
45.76.00 ↔	Sigmoidektomie, n.n.bez.	48.51 ↔	Abdominoperineale Rektumresektion
45.76.09 ↔	Sigmoidektomie, sonstige	48.53 ↔	Abdominosakrale, sakroperineale und perineale Rektumresektion
45.76.11 ↔	Sigmoidektomie, offen chirurgisch	48.59 ↔	Rektumresektion ohne Sphinktererhaltung, sonstige
45.76.21 ↔	Sigmoidektomie, laparoskopisch	48.65 ↔	Rektumresektion nach Duhamel
45.77.11 ↔	Erweiterte Hemikolektomie rechts, offen chirurgisch	48.66.00 ↔	Rektumresektion mit Sphinktererhaltung, n.n.bez.
45.77.12 ↔	Erweiterte Hemikolektomie rechts, laparoskopisch	48.66.09 ↔	Rektumresektion mit Sphinktererhaltung, sonstige
45.77.21 ↔	Erweiterte Hemikolektomie links, offen chirurgisch	48.66.11 ↔	Manschettenresektion und tubuläre Resektion des Rektums, mit Anastomose, offen chirurgisch
45.77.22 ↔	Erweiterte Hemikolektomie links, laparoskopisch	48.66.12 ↔	Manschettenresektion und tubuläre Resektion des Rektums, mit Enterostoma und Blindverschluss, offen chirurgisch
45.78.11 ↔	Segmentresektion, offen chirurgisch	48.66.13 ↔	Manschettenresektion und tubuläre Resektion des Rektums, mit Anastomose, laparoskopisch
45.78.12 ↔	Segmentresektion, laparoskopisch	48.66.14 ↔	Manschettenresektion und tubuläre Resektion des Rektums, mit Enterostoma und Blindverschluss, laparoskopisch
45.78.21 ↔	Multiple Segmentresektion, offen chirurgisch		
45.78.22 ↔	Multiple Segmentresektion, laparoskopisch		
45.79 ↔	Sonstige Teilresektion am Dickdarm		
45.80 ↔	Totale Kolektomie, n.n.bez.		
45.81.11 ↔	Kolektomie, offen chirurgisch		
45.81.12 ↔	Kolektomie, laparoskopisch		
45.82.11 ↔	Proktokolektomie, offen chirurgisch		
45.82.12 ↔	Proktokolektomie, laparoskopisch		
45.89 ↔	Totale Kolektomie, sonstige		
46.12.11 ↔	Endständige Kolostomie, offen chirurgisch		



- |  |  |
|--|--|
| 48.66.15 ↔ Manschettenresektion und tubuläre Resektion des Rektums, peranal                  | 48.66.31 ↔ Tiefe anteriore Rektumresektion, mit Anastomose, offen chirurgisch                      |
| 48.66.21 ↔ Anteriore Rektumresektion, mit Anastomose, offen chirurgisch                      | 48.66.32 ↔ Tiefe anteriore Rektumresektion, mit Enterostoma und Blindverschluss, offen chirurgisch |
| 48.66.22 ↔ Anteriore Rektumresektion, mit Enterostoma und Blindverschluss, offen chirurgisch | 48.66.33 ↔ Tiefe anteriore Rektumresektion, mit Anastomose, laparoskopisch                         |
| 48.66.23 ↔ Anteriore Rektumresektion, mit Anastomose, laparoskopisch                         | 48.66.34 ↔ Tiefe anteriore Rektumresektion, mit Enterostoma und Blindverschluss, laparoskopisch    |
| 48.66.24 ↔ Anteriore Rektumresektion, mit Enterostoma und Blindverschluss, laparoskopisch    | 48.66.35 ↔ Tiefe anteriore Rektumresektion, mit Anastomose, peranal                                |
| 48.66.25 ↔ Anteriore Rektumresektion, peranal  | 48.69 ↔ Sonstige Rektumresektion   |

### Prozedur L10-4

- |  |  |
|--|--|
| 57.71.00 ↔ Radikale Zystektomie, n.n.bez.  | 57.71.50 ↔ Radikale Zystektomie, Becken-Eviszeration (Exenteration) beim Mann, offen chirurgisch |
| 57.71.10 ↔ Radikale Zystektomie, ohne Urethrektomie, beim Mann, offen chirurgisch    | 57.71.51 ↔ Radikale Zystektomie, Becken-Eviszeration (Exenteration) beim Mann, laparoskopisch    |
| 57.71.11 ↔ Radikale Zystektomie, ohne Urethrektomie, beim Mann, laparoskopisch       | 57.71.99 ↔ Radikale Zystektomie, sonstige  |
| 57.71.20 ↔ Radikale Zystektomie, mit Urethrektomie, beim Mann, offen chirurgisch     | 57.79.00 ↔ Sonstige totale Zystektomie, n.n.bez.   |
| 57.71.21 ↔ Radikale Zystektomie, mit Urethrektomie, beim Mann, laparoskopisch        | 57.79.10 ↔ Sonstige totale Zystektomie, Einfache Zystektomie, beim Mann, offen chirurgisch       |
| 57.71.30 ↔ Radikale Zystektomie, ohne Urethrektomie, bei der Frau, offen chirurgisch | 57.79.11 ↔ Sonstige totale Zystektomie, Einfache Zystektomie, beim Mann, laparoskopisch          |
| 57.71.31 ↔ Radikale Zystektomie, ohne Urethrektomie, bei der Frau, laparoskopisch    | 57.79.20 ↔ Sonstige totale Zystektomie, Einfache Zystektomie, bei der Frau, offen chirurgisch    |
| 57.71.40 ↔ Radikale Zystektomie, mit Urethrektomie, bei der Frau, offen chirurgisch  | 57.79.21 ↔ Sonstige totale Zystektomie, Einfache Zystektomie, bei der Frau, laparoskopisch       |
| 57.71.41 ↔ Radikale Zystektomie, mit Urethrektomie, bei der Frau, laparoskopisch     | 57.79.99 ↔ Sonstige totale Zystektomie, sonstige   |

### Prozedur L10-5

- |   |  |
|---|--|
| 56.51.00 ↔ Aufbau einer kutanen Ureteroileostomie, n.n.bez.   | 56.61.20 ↔ Aufbau einer anderen kutanen Ureterostomie, Umwandlung einer anderen supravessikalen Harnableitung in eine kutane Ureterostomie |
| 56.51.10 ↔ Aufbau einer kutanen Ureteroileostomie, Ureteroileokutaneostomie [Ileum-Conduit] oder Ureterokolokutaneostomie [Kolon-/Sigma-Conduit], offen chirurgisch | 56.61.99 ↔ Aufbau einer anderen kutanen Ureterostomie, sonstige  |
| 56.51.11 ↔ Aufbau einer kutanen Ureteroileostomie, Ureteroileokutaneostomie [Ileum-Conduit] oder Ureterokolokutaneostomie [Kolon-/Sigma-Conduit], laparoskopisch    | 56.62 ↔ Revision einer anderen kutanen Ureterostomie Harnableitung in den Darm, n.n.bez.   |
| 56.51.12 ↔ Aufbau einer kutanen Ureteroileostomie, mit Darminterponat [Conduit] (nicht kontinentes Stoma), sonstiger Zugang   | 56.71.00 ↔ Ureterosigmoideostomie mit Reservoirbildung, offen chirurgisch  |
| 56.51.20 ↔ Aufbau einer kutanen Ureteroileostomie, Umwandlung einer anderen supravessikalen Harnableitung in eine kutane Ureteroileostomie                          | 56.71.10 ↔ Ureterosigmoideostomie mit Reservoirbildung, laparoskopisch   |
| 56.51.30 ↔ Aufbau einer kutanen Ureteroileostomie, mit Darmreservoir (kontinentes Stoma)  | 56.71.11 ↔ Umwandlung einer anderen supravessikalen Harnableitung in eine Harnableitung in den Darm  |
| 56.51.99 ↔ Aufbau einer kutanen Ureteroileostomie, sonstige   | 56.71.20 ↔ Harnableitung in den Darm, sonstige   |
| 56.52.00 ↔ Revision einer kutanen Ureteroileostomie, n.n.bez.   | 56.72 ↔ Revision einer ureterointestinalen Anastomose  |
| 56.52.10 ↔ Revision einer kutanen Ureteroileostomie, mit Darminterponat [Conduit]   | 57.87.10 ↔ Rekonstruktion an der Harnblase, mit Ileum, Kolon oder Magen, offen chirurgisch   |
| 56.52.20 ↔ Revision einer kutanen Ureteroileostomie, mit Darmreservoir (kontinentes Stoma)  | 57.87.11 ↔ Rekonstruktion an der Harnblase, mit Ileum, Kolon oder Magen, laparoskopisch  |
| 56.52.99 ↔ Revision einer kutanen Ureteroileostomie, sonstige   | 57.87.20 ↔ Umwandlung einer anderen supravessikalen Harnableitung in eine Ersatzharnblase, offen chirurgisch                               |
| 56.61.00 ↔ Aufbau einer anderen kutanen Ureterostomie, n.n.bez.   | 57.87.21 ↔ Umwandlung einer anderen supravessikalen Harnableitung in eine Ersatzharnblase, laparoskopisch                                  |
| 56.61.10 ↔ Aufbau einer anderen kutanen Ureterostomie, Ureterokutaneostomie und Transureterokutaneostomie, laparoskopisch   | 57.87.30 ↔ Reduktionsplastik der Harnblase, offen chirurgisch  |
|   | 57.87.31 ↔ Reduktionsplastik der Harnblase, laparoskopisch   |
|   | 57.87.40 ↔ Augmentation der Harnblase, offen chirurgisch   |
|   | 57.87.41 ↔ Augmentation der Harnblase, laparoskopisch  |

## Prozedur L10-6

40.52.00 ↔	Radikale Exzision von periaortalen Lymphknoten, n.n.bez.	55.01.12 ↔	Nephrotomie, offen chirurgisch zur Exploration
40.52.10 ↔	Radikale Exzision von retroperitonealen (paraaortal, parakaval) und pelvinen Lymphknoten als selbstständiger Eingriff	55.01.13 ↔	Nephrotomie, offen chirurgisch zur Punktion einer Zyste
40.52.11 ↔	Radikale Exzision von retroperitonealen (paraaortal, parakaval) und pelvinen Lymphknoten im Rahmen eines anderen Eingriffs	55.02.11 ↔	Nephrostomie, offen chirurgisch
40.52.99 ↔	Radikale Exzision von periaortalen Lymphknoten, sonstige	55.24 ↔	Offene Nierenbiopsie
40.53.00 ↔	Radikale Exzision von iliakalen Lymphknoten, n.n.bez.	55.31 ↔	Marsupialisation einer Läsion an der Niere
40.53.10 ↔	Radikale Exzision von iliakalen Lymphknoten als selbstständiger Eingriff	55.32 ↔	Offene Exzision von Läsion oder Gewebe an der Niere
40.53.11 ↔	Radikale Exzision von iliakalen Lymphknoten im Rahmen eines anderen Eingriffs	55.34 ↔	Laparoskopische Exzision von Läsion oder Gewebe an der Niere
40.53.99 ↔	Radikale Exzision von iliakalen Lymphknoten, sonstige	55.39.10 ↔	Sonstige lokale Exzision oder Destruktion von Läsion oder Gewebe an der Niere, Exzision ureterorenoskopisch
40.54.00 ↔	Radikale Exzision von inguinalen Lymphknoten, n.n.bez.	55.39.21 ↔	Sonstige lokale Exzision oder Destruktion von Läsion oder Gewebe an der Niere, Destruktion, ureterorenoskopisch
40.54.10 ↔	Radikale Exzision von inguinalen Lymphknoten als selbstständiger Eingriff	55.39.22 ↔	Sonstige lokale Exzision oder Destruktion von Läsion oder Gewebe an der Niere, Destruktion, offen chirurgisch
40.54.11 ↔	Radikale Exzision von inguinalen Lymphknoten im Rahmen eines anderen Eingriffs	55.39.23 ↔	Sonstige lokale Exzision oder Destruktion von Läsion oder Gewebe an der Niere, Destruktion, laparoskopisch
40.54.99 ↔	Radikale Exzision von inguinalen Lymphknoten, sonstige	55.39.29 ↔	Sonstige lokale Exzision oder Destruktion von Läsion oder Gewebe an der Niere, Destruktion, sonstiger Zugang
40.59.00 ↔	Radikale Exzision anderer Lymphknoten, n.n.bez.	55.39.99 ↔	Sonstige lokale Exzision oder Destruktion von Läsion oder Gewebe an der Niere, sonstige
40.59.10 ↔	Radikale Exzision anderer Lymphknoten als selbstständiger Eingriff, n.n.bez.	55.4 ↔	Partielle Nephrektomie
40.59.11 ↔	Radikale Exzision mediastinaler Lymphknoten als selbstständiger Eingriff	55.51.00 ↔	Nephroureterektomie, n.n.bez.
40.59.12 ↔	Radikale Exzision peribronchialer Lymphknoten als selbstständiger Eingriff	55.51.01 ↔	Nephroureterektomie, ausser zur Transplantation
40.59.19 ↔	Radikale Exzision anderer Lymphknoten als selbstständiger Eingriff, sonstige	55.51.02 ↔	Nephrektomie zur Transplantation, Lebendspende
40.59.20 ↔	Radikale Exzision anderer Lymphknoten im Rahmen eines anderen Eingriffs, n.n.bez.	55.51.99 ↔	Nephroureterektomie, sonstige
40.59.21 ↔	Radikale Exzision mediastinaler Lymphknoten im Rahmen eines anderen Eingriffs	55.52 ↔	Nephrektomie einer belassenen Niere
40.59.22 ↔	Radikale Exzision peribronchialer Lymphknoten im Rahmen eines anderen Eingriffs	55.53 ↔	Entfernen einer transplantierten oder abgestossenen Niere
40.59.29 ↔	Radikale Exzision anderer Lymphknoten im Rahmen eines anderen Eingriffs, sonstige	55.54 ↔	Beidseitige Nephrektomie
40.59.99 ↔	Radikale Exzision anderer Lymphknoten, sonstige	55.61 ↔	Autotransplantation einer Niere
54.51 ↔	Lösung von peritonealen Adhäsionen, laparoskopisch	55.7 ↔	Nephropexie
54.52 ↔	Lösung von peritonealen Adhäsionen, offen chirurgisch	55.81 ↔	Naht einer Rissverletzung an der Niere
54.59 ↔	Lösung von peritonealen Adhäsionen, sonstige	55.82 ↔	Verschluss einer Nephrostomie und Pyelostomie
54.99.31 ↔	Debulking über Laparotomie	55.83 ↔	Verschluss von anderen Nierenfisteln
54.99.40 ↔	Revision einer kutaneoperitonealen Fistel (Katheterverweilsystem)	55.84 ↔	Reposition einer Nierenstiel-Torsion
54.99.50 ↔	Anlegen eines temporären Bauchwandverschlusses	55.85 ↔	Symphysiotomie einer Hufeisenniere
54.99.60 ↔	Lumbotomie	55.86 ↔	Anastomose an der Niere
54.99.61 ↔	Relumbotomie	55.87 ↔	Plastische Rekonstruktion am pyeloureteralen Übergang
54.99.81 ↔	Revision ohne Ersatz von Kathetern sowie automatischer, programmierbarer und wiederaufladbarer Pumpe zur kontinuierlichen Aszitesdrainage	55.89 ↔	Sonstige plastische Rekonstruktion an der Niere
54.99.82 ↔	Behebung einer mechanischen Obstruktion von Kathetern einer automatischen, programmierbaren und wiederaufladbaren Pumpe zur kontinuierlichen Aszitesdrainage	55.91 ↔	Nierendekapsulation
54.99.84 ↔	Wechsel der Katheter einer automatischen, programmierbaren und wiederaufladbaren Pumpe zur kontinuierlichen Aszitesdrainage	55.99.10 ↔	Sonstige Operationen an der Niere, Revisionsoperation an der Niere
54.a1 ↔	Exzision und Destruktion von retroperitoneal gelegenem Gewebe	56.1x.00 ↔	Ureterale Meatotomie, n.n.bez.
55.01.11 ↔	Nephrotomie, offen chirurgisch	56.1x.10 ↔	Ureterale Meatotomie, perkutan-transvesikal
		56.1x.11 ↔	Ureterale Meatotomie, transurethral
		56.1x.12 ↔	Ureterale Meatotomie, offen-chirurgisch
		56.1x.99 ↔	Ureterale Meatotomie, sonstige
		56.2x.00 ↔	Ureterotomie, n.n.bez.
		56.2x.10 ↔	Ureterotomie, perkutan-transrenal
		56.2x.11 ↔	Ureterotomie, perkutan-transrenal, mit Entfernung eines Harnsteins
		56.2x.20 ↔	Ureterotomie, ureterorenoskopisch
		56.2x.30 ↔	Ureterotomie, offen chirurgisch
		56.2x.40 ↔	Ureterotomie, laparoskopisch
		56.2x.99 ↔	Ureterotomie, sonstige
		56.34 ↔	Offene Ureterbiopsie
		56.40 ↔	Ureterektomie, n.n.bez.
		56.41.00 ↔	Partielle Ureterektomie, n.n.bez.
		56.41.10 ↔	Partielle Ureterektomie, Resektion des Ureterostiums, perkutan-transvesikal

56.41.11 ↔	Partielle Ureterektomie, Resektion des Ureterostiums, transurethral	56.84.00 ↔	Verschluss einer anderen Ureterfistel, n.n.bez.
56.41.12 ↔	Partielle Ureterektomie, Resektion des Ureterostiums, offen chirurgisch	56.84.10 ↔	Verschluss einer Ureter-Darm-Fistel, offen chirurgisch
56.41.20 ↔	Partielle Ureterektomie, offen chirurgisch	56.84.11 ↔	Verschluss einer Ureter-Darm-Fistel, laparoskopisch
56.41.21 ↔	Partielle Ureterektomie, laparoskopisch	56.84.20 ↔	Verschluss einer ureterovaginale Fistel, offen chirurgisch
56.41.30 ↔	Partielle Ureterektomie, Resektion eines Ureterstumpfes	56.84.21 ↔	Verschluss einer ureterovaginale Fistel, laparoskopisch
56.41.40 ↔	Resektion einer Ureterozele, transurethral	56.84.22 ↔	Verschluss einer ureterovaginale Fistel, vaginal
56.41.41 ↔	Resektion einer Ureterozele, offen chirurgisch	56.84.99 ↔	Verschluss einer anderen Ureterfistel, sonstige
56.41.49 ↔	Resektion einer Ureterozele, sonstiger Zugang	56.85 ↔	Ureteropexie
56.41.99 ↔	Partielle Ureterektomie, sonstige	56.86 ↔	Entfernen einer Ureterligatur
56.42 ↔	Totale Ureterektomie	56.89 ↔	Sonstige plastische Rekonstruktion an einem Ureter
56.51.00 ↔	Aufbau einer kutanen Ureteroileostomie, n.n.bez.	56.95 ↔	Ligatur an einem Ureter
56.51.10 ↔	Aufbau einer kutanen Ureteroileostomie, Ureteroileokutaneostomie [Ileum-Conduit] oder Ureterokolokutaneostomie [Kolon-/Sigma-Conduit], offen chirurgisch	56.99.00 ↔	Sonstige Operationen an einem Ureter, n.n.bez.
56.51.11 ↔	Aufbau einer kutanen Ureteroileostomie, Ureteroileokutaneostomie [Ileum-Conduit] oder Ureterokolokutaneostomie [Kolon-/Sigma-Conduit], laparoskopisch	56.99.10 ↔	Freilegung des Ureters (zur Exploration)
56.51.12 ↔	Aufbau einer kutanen Ureteroileostomie, mit Darminterponat [Conduit] (nicht kontinentes Stoma), sonstiger Zugang	56.99.20 ↔	Revisionsoperation am Ureter, offen chirurgisch
56.51.20 ↔	Aufbau einer kutanen Ureteroileostomie, Umwandlung einer anderen supravvesikalen Harnableitung in eine kutane Ureteroileostomie	56.99.21 ↔	Revisionsoperation am Ureter, sonstiger Zugang
56.51.30 ↔	Aufbau einer kutanen Ureteroileostomie, mit Darmreservoir (kontinentes Stoma)	56.99.30 ↔	Sonstige Operationen an einem Ureter, Injektion bei Ostiuminsuffizienz, transurethral
56.51.99 ↔	Aufbau einer kutanen Ureteroileostomie, sonstige	56.99.31 ↔	Sonstige Operationen an einem Ureter, Injektion bei Ostiuminsuffizienz, offen chirurgisch
56.52.00 ↔	Revision einer kutanen Ureteroileostomie, n.n.bez.	56.99.32 ↔	Sonstige Operationen an einem Ureter, Injektion bei Ostiuminsuffizienz, sonstiger Zugang
56.52.10 ↔	Revision einer kutanen Ureteroileostomie, mit Darminterponat [Conduit]	56.99.99 ↔	Sonstige Operationen an einem Ureter, sonstige
56.52.20 ↔	Revision einer kutanen Ureteroileostomie, mit Darmreservoir (kontinentes Stoma)	57.12 ↔	Lösung von intraluminalen Adhäsionen mit Inzision an der Harnblase
56.52.99 ↔	Revision einer kutanen Ureteroileostomie, sonstige	57.41 ↔	Transurethrale Lösung von intraluminalen Adhäsionen
56.61.00 ↔	Aufbau einer anderen kutanen Ureterostomie, n.n.bez.	57.6x.00 ↔	Partielle Zystektomie, n.n.bez.
56.61.10 ↔	Aufbau einer anderen kutanen Ureterostomie, Ureterokutaneostomie und Transureterokutaneostomie, laparoskopisch	57.6x.10 ↔	Partielle Zystektomie, ohne Ureterneointplantation, offen chirurgisch
56.61.20 ↔	Aufbau einer anderen kutanen Ureterostomie, Umwandlung einer anderen supravvesikalen Harnableitung in eine kutane Ureterostomie	57.6x.11 ↔	Partielle Zystektomie, ohne Ureterneointplantation, laparoskopisch
56.61.99 ↔	Aufbau einer anderen kutanen Ureterostomie, sonstige	57.6x.12 ↔	Partielle Zystektomie, mit einseitiger oder beidseitiger Ureterneointplantation, offen chirurgisch
56.62 ↔	Revision einer anderen kutanen Ureterostomie	57.6x.13 ↔	Partielle Zystektomie, mit einseitiger oder beidseitiger Ureterneointplantation, laparoskopisch
56.71.00 ↔	Harnableitung in den Darm, n.n.bez.	57.6x.20 ↔	Partielle Zystektomie, Supratrigonale oder subtotale Resektion, ohne Ureterneointplantation, offen chirurgisch
56.71.10 ↔	Ureterosigmoideostomie mit Reservoirbildung, offen chirurgisch	57.6x.21 ↔	Partielle Zystektomie, Supratrigonale oder subtotale Resektion, ohne Ureterneointplantation, laparoskopisch
56.71.11 ↔	Ureterosigmoideostomie mit Reservoirbildung, laparoskopisch	57.6x.22 ↔	Partielle Zystektomie, Supratrigonale oder subtotale Resektion mit einseitiger oder beidseitiger Ureterneointplantation, offen chirurgisch
56.71.20 ↔	Umwandlung einer anderen supravvesikalen Harnableitung in eine Harnableitung in den Darm	57.6x.23 ↔	Partielle Zystektomie, Supratrigonale oder subtotale Resektion mit einseitiger oder beidseitiger Ureterneointplantation, laparoskopisch
56.71.99 ↔	Harnableitung in den Darm, sonstige	57.6x.99 ↔	Partielle Zystektomie, sonstige
56.72 ↔	Revision einer ureterointestinalen Anastomose	57.71.00 ↔	Radikale Zystektomie, n.n.bez.
56.73 ↔	Nephrozystanastomose, n.n.bez.	57.71.10 ↔	Radikale Zystektomie, ohne Urethrektomie, beim Mann, offen chirurgisch
56.74.00 ↔	Ureterozystoneostomie, n.n.bez.	57.71.11 ↔	Radikale Zystektomie, ohne Urethrektomie, beim Mann, laparoskopisch
56.74.10 ↔	Ureterozystoneostomie, Isolierte Antirefluxplastik (z.B. nach Lich-Gregoir), offen chirurgisch	57.71.20 ↔	Radikale Zystektomie, mit Urethrektomie, beim Mann, offen chirurgisch
56.74.11 ↔	Ureterozystoneostomie, isolierte Antirefluxplastik (z.B. nach Lich-Gregoir), laparoskopisch	57.71.21 ↔	Radikale Zystektomie, mit Urethrektomie, beim Mann, laparoskopisch
56.74.20 ↔	Ureterozystoneostomie, mit Uretermodellage	57.71.30 ↔	Radikale Zystektomie, ohne Urethrektomie, bei der Frau, offen chirurgisch
56.74.99 ↔	Ureterozystoneostomie, sonstige	57.71.31 ↔	Radikale Zystektomie, ohne Urethrektomie, bei der Frau, laparoskopisch
56.75 ↔	Transureteroureterostomie	57.71.40 ↔	Radikale Zystektomie, mit Urethrektomie, bei der Frau, offen chirurgisch
56.79 ↔	Sonstige Anastomose eines Ureters oder Harnableitung	57.71.41 ↔	Radikale Zystektomie, mit Urethrektomie, bei der Frau, laparoskopisch
56.81 ↔	Lösung von intraluminalen Adhäsionen im Ureter	57.71.50 ↔	Radikale Zystektomie, Becken-Eviszeration (Exenteration) beim Mann, offen chirurgisch
56.82 ↔	Naht einer Ureterverletzung		
56.83 ↔	Verschluss einer Ureterostomie		

57.71.51 ↔ Radikale Zystektomie, Becken-Eviszeration (Exenteration) beim Mann, laparoskopisch	59.11 ↔ Sonstige Lösung von perivesikalen Adhäsionen
57.71.99 ↔ Radikale Zystektomie, sonstige	59.12 ↔ Laparoskopische Lösung von perivesikalen Adhäsionen
57.79.00 ↔ Sonstige totale Zystektomie, n.n.bez.	59.19 ↔ Sonstige Inzision am perivesikalen Gewebe
57.79.10 ↔ Sonstige totale Zystektomie, Einfache Zystektomie, beim Mann, offen chirurgisch	59.91 ↔ Exzision am perirenenalen oder perivesikalen Gewebe
57.79.11 ↔ Sonstige totale Zystektomie, Einfache Zystektomie, beim Mann, laparoskopisch	59.92 ↔ Sonstige Operationen am perirenenalen oder perivesikalen Gewebe
57.79.20 ↔ Sonstige totale Zystektomie, Einfache Zystektomie, bei der Frau, offen chirurgisch	60.3 ↔ Suprapubische Prostatektomie
57.79.21 ↔ Sonstige totale Zystektomie, Einfache Zystektomie, bei der Frau, laparoskopisch	60.4 ↔ Retropubische Prostatektomie
57.79.99 ↔ Sonstige totale Zystektomie, sonstige	60.5x.00 ↔ Radikale Prostatektomie, n.n.bez.
57.83 ↔ Verschluss einer vesikointestinalen Fistel	60.5x.10 ↔ Radikale Prostatektomie, laparoskopisch
57.86 ↔ Plastische Rekonstruktion bei Exstrophie der Harnblase	60.5x.20 ↔ Radikale Prostatektomie, perineal
57.87.10 ↔ Rekonstruktion an der Harnblase, mit Ileum, Kolon oder Magen, offen chirurgisch	60.5x.30 ↔ Radikale Prostatektomie, retropubisch
57.87.11 ↔ Rekonstruktion an der Harnblase, mit Ileum, Kolon oder Magen, laparoskopisch	60.5x.99 ↔ Radikale Prostatektomie, sonstige
57.87.20 ↔ Umwandlung einer anderen supravvesikalen Harnableitung in eine Ersatzharnblase, offen chirurgisch	60.61.00 ↔ Lokale Exzision einer Läsion an der Prostata, n.n.bez.
57.87.21 ↔ Umwandlung einer anderen supravvesikalen Harnableitung in eine Ersatzharnblase, laparoskopisch	60.61.10 ↔ Lokale Exzision einer Läsion an der Prostata, transurethral
57.87.30 ↔ Reduktionsplastik der Harnblase, offen chirurgisch	60.61.11 ↔ Lokale Exzision einer Läsion an der Prostata, suprapubisch-transvesikal
57.87.31 ↔ Reduktionsplastik der Harnblase, laparoskopisch	60.61.12 ↔ Lokale Exzision einer Läsion an der Prostata, retropubisch
57.87.40 ↔ Augmentation der Harnblase, offen chirurgisch	60.61.13 ↔ Lokale Exzision einer Läsion an der Prostata, perineal
57.87.41 ↔ Augmentation der Harnblase, laparoskopisch	60.61.99 ↔ Lokale Exzision einer Läsion an der Prostata, sonstige
58.93.11 ↔ Implantation eines künstlichen Harnblasensphinkters	60.62 ↔ Perineale Prostatektomie
58.94.00 ↔ Adjustierbare Harninkontinenztherapie, n.n.bez.	60.69 ↔ Sonstige Prostatektomie
58.94.11 ↔ Implantation eines Systems zur adjustierbaren Harninkontinenztherapie	63.94 ↔ Lösung von Adhäsionen am Funiculus spermaticus
58.94.21 ↔ Entfernen eines Systems zur adjustierbaren Harninkontinenztherapie	65.81.00 ↔ Laparoskopische Lösung von Adhäsionen an Ovar und Tuba uterina, n.n.bez.
58.94.31 ↔ Revision ohne Ersatz eines Systems zur adjustierbaren Harninkontinenztherapie	65.81.10 ↔ Laparoskopische Lösung von Adhäsionen an Ovar und Tuba uterina am Peritoneum des weiblichen Beckens
58.94.99 ↔ Adjustierbare Harninkontinenztherapie, sonstige	65.81.99 ↔ Laparoskopische Lösung von Adhäsionen an Ovar und Tuba uterina, sonstige
59.00 ↔ Retroperitoneale Dissektion, n.n.bez.	65.89.00 ↔ Sonstige Lösung von Adhäsionen von Ovar und Tuba uterina, n.n.bez.
59.02 ↔ Sonstige Lösung von perirenenalen oder periureteralen Adhäsionen	65.89.10 ↔ Sonstige Lösung von Adhäsionen von Ovar und Tuba uterina, offen chirurgisch
59.03.00 ↔ Laparoskopische Lösung von perirenenalen oder periureteralen Adhäsionen, n.n.bez.	65.89.11 ↔ Sonstige Lösung von Adhäsionen von Ovar und Tuba uterina, mit mikrochirurgischer Versorgung
59.03.10 ↔ Ureterolyse ohne intraperitoneale Verlagerung, laparoskopisch	65.89.12 ↔ Sonstige Lösung von Adhäsionen von Ovar und Tuba uterina am Peritoneum des weiblichen Beckens, offen chirurgisch
59.03.11 ↔ Ureterolyse mit intraperitonealer Verlagerung, laparoskopisch	65.89.13 ↔ Sonstige Lösung von Adhäsionen von Ovar und Tuba uterina am Peritoneum des weiblichen Beckens, mit mikrochirurgischer Versorgung
59.03.99 ↔ Laparoskopische Lösung von perirenenalen oder periureteralen Adhäsionen, sonstige	65.89.99 ↔ Sonstige Lösung von Adhäsionen von Ovar und Tuba uterina, sonstige
59.09 ↔ Sonstige Inzision am perirenenalen oder periureteralen Gewebe	70.13 ↔ Lösung von intraluminalen Adhäsionen der Vagina
	71.01 ↔ Lösung von Adhäsionen an der Vulva

### Prozedur L10-7

40.52.00 ↔ Radikale Exzision von periaortalen Lymphknoten, n.n.bez.	40.53.11 ↔ Radikale Exzision von iliakalen Lymphknoten im Rahmen eines anderen Eingriffs
40.52.10 ↔ Radikale Exzision von retroperitonealen (paraaortal, parakaval) und pelvinalen Lymphknoten als selbstständiger Eingriff	40.53.99 ↔ Radikale Exzision von iliakalen Lymphknoten, sonstige
40.52.11 ↔ Radikale Exzision von retroperitonealen (paraaortal, parakaval) und pelvinalen Lymphknoten im Rahmen eines anderen Eingriffs	40.54.00 ↔ Radikale Exzision von inguinalen Lymphknoten, n.n.bez.
40.52.99 ↔ Radikale Exzision von periaortalen Lymphknoten, sonstige	40.54.10 ↔ Radikale Exzision von inguinalen Lymphknoten als selbstständiger Eingriff
40.53.00 ↔ Radikale Exzision von iliakalen Lymphknoten, n.n.bez.	40.54.11 ↔ Radikale Exzision von inguinalen Lymphknoten im Rahmen eines anderen Eingriffs
40.53.10 ↔ Radikale Exzision von iliakalen Lymphknoten als selbstständiger Eingriff	40.54.99 ↔ Radikale Exzision von inguinalen Lymphknoten, sonstige
	40.59.00 ↔ Radikale Exzision anderer Lymphknoten, n.n.bez.
	40.59.10 ↔ Radikale Exzision anderer Lymphknoten als selbstständiger Eingriff, n.n.bez.

40.59.11 ↔	Radikale Exzision mediastinaler Lymphknoten als selbstständiger Eingriff	55.52 ↔	Nephrektomie einer belassenen Niere
40.59.12 ↔	Radikale Exzision peribronchialer Lymphknoten als selbstständiger Eingriff	55.53 ↔	Entfernen einer transplantierten oder abgestossenen Niere
40.59.19 ↔	Radikale Exzision anderer Lymphknoten als selbstständiger Eingriff, sonstige	55.54 ↔	Beidseitige Nephrektomie
40.59.20 ↔	Radikale Exzision anderer Lymphknoten im Rahmen eines anderen Eingriffs, n.n.bez.	55.61 ↔	Autotransplantation einer Niere
40.59.21 ↔	Radikale Exzision mediastinaler Lymphknoten im Rahmen eines anderen Eingriffs	55.7 ↔	Nephropexie
40.59.22 ↔	Radikale Exzision peribronchialer Lymphknoten im Rahmen eines anderen Eingriffs	55.81 ↔	Naht einer Rissverletzung an der Niere
40.59.29 ↔	Radikale Exzision anderer Lymphknoten im Rahmen eines anderen Eingriffs, sonstige	55.82 ↔	Verschluss einer Nephrostomie und Pyelostomie
40.59.99 ↔	Radikale Exzision anderer Lymphknoten, sonstige	55.83 ↔	Verschluss von anderen Nierenfisteln
54.51 ↔	Lösung von peritonealen Adhäsionen, laparoskopisch	55.84 ↔	Reposition einer Nierenstiel-Torsion
54.52 ↔	Lösung von peritonealen Adhäsionen, offen chirurgisch	55.85 ↔	Symphysiotomie einer Hufeisenniere
54.59 ↔	Lösung von peritonealen Adhäsionen, sonstige	55.86 ↔	Anastomose an der Niere
54.99.31 ↔	Debulking über Laparotomie	55.87 ↔	Plastische Rekonstruktion am pyeloureteralen Übergang
54.99.40 ↔	Revision einer kutaneoperitonealen Fistel (Katheterverweilsystem)	55.89 ↔	Sonstige plastische Rekonstruktion an der Niere
54.99.50 ↔	Anlegen eines temporären Bauchwandverschlusses	55.91 ↔	Nierendekapsulation
54.99.60 ↔	Lumbotomie	55.99.10 ↔	Sonstige Operationen an der Niere, Revisionsoperation an der Niere
54.99.61 ↔	Relumbotomie	56.1x.00 ↔	Ureterale Meatotomie, n.n.bez.
54.99.81 ↔	Revision ohne Ersatz von Kathetern sowie automatischer, programmierbarer und wiederaufladbarer Pumpe zur kontinuierlichen Aszitesdrainage	56.1x.10 ↔	Ureterale Meatotomie, perkutan-transvesikal
54.99.82 ↔	Behebung einer mechanischen Obstruktion von Kathetern einer automatischen, programmierbaren und wiederaufladbaren Pumpe zur kontinuierlichen Aszitesdrainage	56.1x.11 ↔	Ureterale Meatotomie, transurethral
54.99.84 ↔	Wechsel der Katheter einer automatischen, programmierbaren und wiederaufladbaren Pumpe zur kontinuierlichen Aszitesdrainage	56.1x.12 ↔	Ureterale Meatotomie, offen-chirurgisch
54.a1 ↔	Exzision und Destruktion von retroperitoneal gelegenen Gewebe	56.1x.99 ↔	Ureterale Meatotomie, sonstige
55.01.11 ↔	Nephrotomie, offen chirurgisch	56.2x.00 ↔	Ureterotomie, n.n.bez.
55.01.12 ↔	Nephrotomie, offen chirurgisch zur Exploration	56.2x.10 ↔	Ureterotomie, perkutan-transrenal
55.01.13 ↔	Nephrotomie, offen chirurgisch zur Punktion einer Zyste	56.2x.11 ↔	Ureterotomie, perkutan-transrenal, mit Entfernung eines Harnsteins
55.02.11 ↔	Nephrostomie, offen chirurgisch	56.2x.20 ↔	Ureterotomie, ureterorenoskopisch
55.24 ↔	Offene Nierenbiopsie	56.2x.30 ↔	Ureterotomie, offen chirurgisch
55.31 ↔	Marsupialisation einer Läsion an der Niere	56.2x.40 ↔	Ureterotomie, laparoskopisch
55.32 ↔	Offene Exzision von Läsion oder Gewebe an der Niere	56.2x.99 ↔	Ureterotomie, sonstige
55.34 ↔	Laparoskopische Exzision von Läsion oder Gewebe an der Niere	56.34 ↔	Offene Ureterbiopsie
55.39.10 ↔	Sonstige lokale Exzision oder Destruktion von Läsion oder Gewebe an der Niere, Exzision ureterorenoskopisch	56.40 ↔	Ureterektomie, n.n.bez.
55.39.21 ↔	Sonstige lokale Exzision oder Destruktion von Läsion oder Gewebe an der Niere, Destruktion, ureterorenoskopisch	56.41.00 ↔	Partielle Ureterektomie, n.n.bez.
55.39.22 ↔	Sonstige lokale Exzision oder Destruktion von Läsion oder Gewebe an der Niere, Destruktion, offen chirurgisch	56.41.10 ↔	Partielle Ureterektomie, Resektion des Ureterostiums, perkutan-transvesikal
55.39.23 ↔	Sonstige lokale Exzision oder Destruktion von Läsion oder Gewebe an der Niere, Destruktion, laparoskopisch	56.41.11 ↔	Partielle Ureterektomie, Resektion des Ureterostiums, transurethral
55.39.29 ↔	Sonstige lokale Exzision oder Destruktion von Läsion oder Gewebe an der Niere, Destruktion, sonstiger Zugang	56.41.12 ↔	Partielle Ureterektomie, Resektion des Ureterostiums, offen chirurgisch
55.39.99 ↔	Sonstige lokale Exzision oder Destruktion von Läsion oder Gewebe an der Niere, sonstige	56.41.20 ↔	Partielle Ureterektomie, offen chirurgisch
55.4 ↔	Partielle Nephrektomie	56.41.21 ↔	Partielle Ureterektomie, laparoskopisch
55.51.00 ↔	Nephroureterektomie, n.n.bez.	56.41.30 ↔	Partielle Ureterektomie, Resektion eines Ureterstumpfes
55.51.01 ↔	Nephroureterektomie, ausser zur Transplantation	56.41.40 ↔	Resektion einer Ureterozele, transurethral
55.51.02 ↔	Nephrektomie zur Transplantation, Lebendspende	56.41.41 ↔	Resektion einer Ureterozele, offen chirurgisch
55.51.99 ↔	Nephroureterektomie, sonstige	56.41.49 ↔	Resektion einer Ureterozele, sonstiger Zugang
		56.41.99 ↔	Partielle Ureterektomie, sonstige
		56.42 ↔	Totale Ureterektomie
		56.51.00 ↔	Aufbau einer kutanen Ureteroileostomie, n.n.bez.
		56.51.10 ↔	Aufbau einer kutanen Ureteroileostomie, Ureteroileokutaneostomie [Ileum-Conduit] oder Ureterokolokutaneostomie [Kolon-/Sigma-Conduit], offen chirurgisch
		56.51.11 ↔	Aufbau einer kutanen Ureteroileostomie, Ureteroileokutaneostomie [Ileum-Conduit] oder Ureterokolokutaneostomie [Kolon-/Sigma-Conduit], laparoskopisch
		56.51.12 ↔	Aufbau einer kutanen Ureteroileostomie, mit Darminterponat [Conduit] (nicht kontinentes Stoma), sonstiger Zugang
		56.51.20 ↔	Aufbau einer kutanen Ureteroileostomie, Umwandlung einer anderen supravesikalen Harnableitung in eine kutane Ureteroileostomie
		56.51.30 ↔	Aufbau einer kutanen Ureteroileostomie, mit Darmreservoir (kontinentes Stoma)
		56.51.99 ↔	Aufbau einer kutanen Ureteroileostomie, sonstige
		56.52.00 ↔	Revision einer kutanen Ureteroileostomie, n.n.bez.
		56.52.10 ↔	Revision einer kutanen Ureteroileostomie, mit Darminterponat [Conduit]

56.52.20 ↔	Revision einer kutanen Ureteroileostomie, mit Darmreservoir (kontinentes Stoma)	57.6x.12 ↔	Partielle Zystektomie, mit einseitiger oder beidseitiger Ureterneointegration, offen chirurgisch
56.52.99 ↔	Revision einer kutanen Ureteroileostomie, sonstige	57.6x.13 ↔	Partielle Zystektomie, mit einseitiger oder beidseitiger Ureterneointegration, laparoskopisch
56.61.00 ↔	Aufbau einer anderen kutanen Ureterostomie, n.n.bez.	57.6x.20 ↔	Partielle Zystektomie, Supratrigonale oder subtotale Resektion, ohne Ureterneointegration, offen chirurgisch
56.61.10 ↔	Aufbau einer anderen kutanen Ureterostomie, Ureterokutaneostomie und Transureterokutaneostomie, laparoskopisch	57.6x.21 ↔	Partielle Zystektomie, Supratrigonale oder subtotale Resektion, ohne Ureterneointegration, laparoskopisch
56.61.20 ↔	Aufbau einer anderen kutanen Ureterostomie, Umwandlung einer anderen supravessikalen Harnableitung in eine kutane Ureterostomie	57.6x.22 ↔	Partielle Zystektomie, Supratrigonale oder subtotale Resektion mit einseitiger oder beidseitiger Ureterneointegration, offen chirurgisch
56.61.99 ↔	Aufbau einer anderen kutanen Ureterostomie, sonstige	57.6x.23 ↔	Partielle Zystektomie, Supratrigonale oder subtotale Resektion mit einseitiger oder beidseitiger Ureterneointegration, laparoskopisch
56.62 ↔	Revision einer anderen kutanen Ureterostomie	57.6x.99 ↔	Partielle Zystektomie, sonstige
56.71.00 ↔	Harnableitung in den Darm, n.n.bez.	57.71.00 ↔	Radikale Zystektomie, n.n.bez.
56.71.10 ↔	Ureterosigmoideostomie mit Reservoirbildung, offen chirurgisch	57.71.10 ↔	Radikale Zystektomie, ohne Urethrektomie, beim Mann, offen chirurgisch
56.71.11 ↔	Ureterosigmoideostomie mit Reservoirbildung, laparoskopisch	57.71.11 ↔	Radikale Zystektomie, ohne Urethrektomie, beim Mann, laparoskopisch
56.71.20 ↔	Umwandlung einer anderen supravessikalen Harnableitung in eine Harnableitung in den Darm	57.71.20 ↔	Radikale Zystektomie, mit Urethrektomie, beim Mann, offen chirurgisch
56.71.99 ↔	Harnableitung in den Darm, sonstige	57.71.21 ↔	Radikale Zystektomie, mit Urethrektomie, beim Mann, laparoskopisch
56.72 ↔	Revision einer ureterointestinalen Anastomose	57.71.30 ↔	Radikale Zystektomie, ohne Urethrektomie, bei der Frau, offen chirurgisch
56.73 ↔	Nephrozystanastomose, n.n.bez.	57.71.31 ↔	Radikale Zystektomie, ohne Urethrektomie, bei der Frau, laparoskopisch
56.74.00 ↔	Ureterozystoneostomie, n.n.bez.	57.71.40 ↔	Radikale Zystektomie, mit Urethrektomie, bei der Frau, offen chirurgisch
56.74.10 ↔	Ureterozystoneostomie, Isolierte Antirefluxplastik (z.B. nach Lich-Gregoir), offen chirurgisch	57.71.41 ↔	Radikale Zystektomie, mit Urethrektomie, bei der Frau, laparoskopisch
56.74.11 ↔	Ureterozystoneostomie, isolierte Antirefluxplastik (z.B. nach Lich-Gregoir), laparoskopisch	57.71.50 ↔	Radikale Zystektomie, Becken-Eviszeration (Exenteration) beim Mann, offen chirurgisch
56.74.20 ↔	Ureterozystoneostomie, mit Uretermodellage	57.71.51 ↔	Radikale Zystektomie, Becken-Eviszeration (Exenteration) beim Mann, laparoskopisch
56.74.99 ↔	Ureterozystoneostomie, sonstige	57.71.99 ↔	Radikale Zystektomie, sonstige
56.75 ↔	Transureteroureterostomie	57.79.00 ↔	Sonstige totale Zystektomie, n.n.bez.
56.79 ↔	Sonstige Anastomose eines Ureters oder Harnableitung	57.79.10 ↔	Sonstige totale Zystektomie, Einfache Zystektomie, beim Mann, offen chirurgisch
56.81 ↔	Lösung von intraluminalen Adhäsionen im Ureter	57.79.11 ↔	Sonstige totale Zystektomie, Einfache Zystektomie, beim Mann, laparoskopisch
56.82 ↔	Naht einer Ureterverletzung	57.79.20 ↔	Sonstige totale Zystektomie, Einfache Zystektomie, bei der Frau, offen chirurgisch
56.83 ↔	Verschluss einer Ureterostomie	57.79.21 ↔	Sonstige totale Zystektomie, Einfache Zystektomie, bei der Frau, laparoskopisch
56.84.00 ↔	Verschluss einer anderen Ureterfistel, n.n.bez.	57.79.99 ↔	Sonstige totale Zystektomie, sonstige
56.84.10 ↔	Verschluss einer Ureter-Darm-Fistel, offen chirurgisch	57.83 ↔	Verschluss einer vesikointestinalen Fistel
56.84.11 ↔	Verschluss einer Ureter-Darm-Fistel, laparoskopisch	57.86 ↔	Plastische Rekonstruktion bei Exstrophie der Harnblase
56.84.20 ↔	Verschluss einer ureterovaginalen Fistel, offen chirurgisch	57.87.10 ↔	Rekonstruktion an der Harnblase, mit Ileum, Kolon oder Magen, offen chirurgisch
56.84.21 ↔	Verschluss einer ureterovaginalen Fistel, laparoskopisch	57.87.11 ↔	Rekonstruktion an der Harnblase, mit Ileum, Kolon oder Magen, laparoskopisch
56.84.22 ↔	Verschluss einer ureterovaginalen Fistel, vaginal	57.87.20 ↔	Umwandlung einer anderen supravessikalen Harnableitung in eine Ersatzharnblase, offen chirurgisch
56.84.99 ↔	Verschluss einer anderen Ureterfistel, sonstige	57.87.21 ↔	Umwandlung einer anderen supravessikalen Harnableitung in eine Ersatzharnblase, laparoskopisch
56.85 ↔	Ureteropexie	57.87.30 ↔	Reduktionsplastik der Harnblase, offen chirurgisch
56.86 ↔	Entfernen einer Ureterligatur	57.87.31 ↔	Reduktionsplastik der Harnblase, laparoskopisch
56.89 ↔	Sonstige plastische Rekonstruktion an einem Ureter	57.87.40 ↔	Augmentation der Harnblase, offen chirurgisch
56.95 ↔	Ligatur an einem Ureter	57.87.41 ↔	Augmentation der Harnblase, laparoskopisch
56.99.00 ↔	Sonstige Operationen an einem Ureter, n.n.bez.	58.93.11 ↔	Implantation eines künstlichen Harnblasensphinkters
56.99.10 ↔	Freilegung des Ureters (zur Exploration)	58.94.00 ↔	Adjustierbare Harninkontinenztherapie, n.n.bez.
56.99.20 ↔	Revisionsoperation am Ureter, offen chirurgisch	58.94.11 ↔	Implantation eines Systems zur adjustierbaren Harninkontinenztherapie
56.99.21 ↔	Revisionsoperation am Ureter, sonstiger Zugang		
56.99.30 ↔	Sonstige Operationen an einem Ureter, Injektion bei Ostiuminsuffizienz, transurethral		
56.99.31 ↔	Sonstige Operationen an einem Ureter, Injektion bei Ostiuminsuffizienz, offen chirurgisch		
56.99.32 ↔	Sonstige Operationen an einem Ureter, Injektion bei Ostiuminsuffizienz, sonstiger Zugang		
56.99.99 ↔	Sonstige Operationen an einem Ureter, sonstige		
57.12 ↔	Lösung von intraluminalen Adhäsionen mit Inzision an der Harnblase		
57.41 ↔	Transurethrale Lösung von intraluminalen Adhäsionen		
57.6x.00 ↔	Partielle Zystektomie, n.n.bez.		
57.6x.10 ↔	Partielle Zystektomie, ohne Ureterneointegration, offen chirurgisch		
57.6x.11 ↔	Partielle Zystektomie, ohne Ureterneointegration, laparoskopisch		

58.94.21 ↔ Entfernen eines Systems zur adjustierbaren Harninkontinenztherapie	60.61.11 ↔ Lokale Exzision einer Läsion an der Prostata, suprapubisch-transvesikal
58.94.31 ↔ Revision ohne Ersatz eines Systems zur adjustierbaren Harninkontinenztherapie	60.61.12 ↔ Lokale Exzision einer Läsion an der Prostata, retropubisch
58.94.99 ↔ Adjustierbare Harninkontinenztherapie, sonstige	60.61.13 ↔ Lokale Exzision einer Läsion an der Prostata, perineal
59.00 ↔ Retroperitoneale Dissektion, n.n.bez.	60.61.99 ↔ Lokale Exzision einer Läsion an der Prostata, sonstige
59.02 ↔ Sonstige Lösung von perirenalen oder periureteralen Adhäsionen	60.62 ↔ Perineale Prostatektomie
59.03.00 ↔ Laparoskopische Lösung von perirenaln oder periureteralen Adhäsionen, n.n.bez.	60.69 ↔ Sonstige Prostatektomie
59.03.10 ↔ Ureterolyse ohne intraperitoneale Verlagerung, laparoskopisch	63.94 ↔ Lösung von Adhäsionen am Funiculus spermaticus
59.03.11 ↔ Ureterolyse mit intraperitonealer Verlagerung, laparoskopisch	65.81.00 ↔ Laparoskopische Lösung von Adhäsionen an Ovar und Tuba uterina, n.n.bez.
59.03.99 ↔ Laparoskopische Lösung von perirenaln oder periureteralen Adhäsionen, sonstige	65.81.10 ↔ Laparoskopische Lösung von Adhäsionen an Ovar und Tuba uterina am Peritoneum des weiblichen Beckens
59.09 ↔ Sonstige Inzision am perirenaln oder periureteralen Gewebe	65.81.99 ↔ Laparoskopische Lösung von Adhäsionen an Ovar und Tuba uterina, sonstige
59.11 ↔ Sonstige Lösung von perivesikalen Adhäsionen	65.89.00 ↔ Sonstige Lösung von Adhäsionen von Ovar und Tuba uterina, n.n.bez.
59.12 ↔ Laparoskopische Lösung von perivesikalen Adhäsionen	65.89.10 ↔ Sonstige Lösung von Adhäsionen von Ovar und Tuba uterina, offen chirurgisch
59.19 ↔ Sonstige Inzision am perivesikalen Gewebe	65.89.11 ↔ Sonstige Lösung von Adhäsionen von Ovar und Tuba uterina, mit mikrochirurgischer Versorgung
59.91 ↔ Exzision am perirenaln oder perivesikalen Gewebe	65.89.12 ↔ Sonstige Lösung von Adhäsionen von Ovar und Tuba uterina am Peritoneum des weiblichen Beckens, offen chirurgisch
59.92 ↔ Sonstige Operationen am perirenaln oder perivesikalen Gewebe	65.89.13 ↔ Sonstige Lösung von Adhäsionen von Ovar und Tuba uterina am Peritoneum des weiblichen Beckens, mit mikrochirurgischer Versorgung
60.3 ↔ Suprapubische Prostatektomie	65.89.99 ↔ Sonstige Lösung von Adhäsionen von Ovar und Tuba uterina, sonstige
60.4 ↔ Retropubische Prostatektomie	70.13 ↔ Lösung von intraluminalen Adhäsionen der Vagina
60.5x.00 ↔ Radikale Prostatektomie, n.n.bez.	71.01 ↔ Lösung von Adhäsionen an der Vulva
60.5x.10 ↔ Radikale Prostatektomie, laparoskopisch	83.92 ↔ Einsetzen oder Ersetzen eines Skelettmuskelstimulators
60.5x.20 ↔ Radikale Prostatektomie, perineal	
60.5x.30 ↔ Radikale Prostatektomie, retropubisch	
60.5x.99 ↔ Radikale Prostatektomie, sonstige	
60.61.00 ↔ Lokale Exzision einer Läsion an der Prostata, n.n.bez.	
60.61.10 ↔ Lokale Exzision einer Läsion an der Prostata, transurethral	

**ADRG L11****Komplexe transurethrale, perkutan-transrenale und andere retroperitoneale Eingriffe mit extrakorporaler Stosswellenlithotripsie (ESWL)**

(Mindestens eine Prozedur in Tabelle L11-1 oder Prozedur in mindestens zwei der Tabellen L11-2, L11-3) und Prozedur in Tabelle L11-4

**DRG L11Z****Komplexe transurethrale, perkutan-transrenale und andere retroperitoneale Eingriffe mit extrakorporaler Stosswellenlithotripsie (ESWL)****Prozedur L11-1**

55.02.00 †↔ Nephrostomie, n.n.bez.	55.04.11 †↔ Perkutane Nephrostomie mit Desintegration von Steinmaterial, Entfernung von Harnstein(en) aus dem Ureter
55.02.10 †↔ Nephrostomie, perkutan-transrenal	55.04.99 †↔ Perkutane Nephrostomie mit Desintegration von Steinmaterial, sonstige
55.02.99 †↔ Nephrostomie, sonstige	55.05 †↔ Perkutan-transrenale Erweiterung des pyeloureteralen Übergangs
55.03.00 †↔ Perkutane Nephrostomie ohne Desintegration von Steinmaterial, n.n.bez.	55.12 †↔ Pyelostomie
55.03.10 †↔ Perkutane Nephrostomie ohne Desintegration von Steinmaterial, Entfernung von Harnstein(en) aus dem Nierenbecken	57.49.00 ↔ Sonstige transurethrale Exzision oder Destruktion von Läsion oder Gewebe der Harnblase, n.n.bez.
55.03.11 †↔ Perkutane Nephrostomie ohne Desintegration von Steinmaterial, Entfernung von Harnstein(en) aus dem Ureter	57.49.11 ↔ Sonstige transurethrale Destruktion von Läsion oder Gewebe der Harnblase
55.03.99 †↔ Perkutane Nephrostomie ohne Desintegration von Steinmaterial, sonstige	57.49.12 ↔ Sonstige transurethrale Resektion von Läsion oder Gewebe der Harnblase
55.04.00 †↔ Perkutane Nephrostomie mit Desintegration von Steinmaterial, n.n.bez.	57.49.99 ↔ Sonstige transurethrale Exzision oder Destruktion von Läsion oder Gewebe der Harnblase, sonstige
55.04.10 †↔ Perkutane Nephrostomie mit Desintegration von Steinmaterial, Entfernung von Harnstein(en) aus dem Nierenbecken	

**Prozedur L11-2**

56.2x.00 ↔	Ureterotomie, n.n.bez.	56.2x.20 ↔	Ureterotomie, ureterorenoskopisch
56.2x.10 ↔	Ureterotomie, perkutan-transrenal	56.2x.30 ↔	Ureterotomie, offen chirurgisch
56.2x.11 ↔	Ureterotomie, perkutan-transrenal, mit Entfernung eines Harnsteins	56.2x.40 ↔	Ureterotomie, laparoskopisch
		56.2x.99 ↔	Ureterotomie, sonstige

**Prozedur L11-3**

55.21 ‡↔	Nephroskopie	55.22 ‡↔	Pyeloskopie
----------	--------------	----------	-------------

**Prozedur L11-4**

98.51 ‡↔	Extrakorporelle Stosswellen-Lithotripsie [ESWL] von Niere, Ureter und/oder Blase
----------	--

**ADRG L12****Strahlentherapie bei Krankheiten und Störungen der Harnorgane, mehr als ein Belegungstag**

Prozedur in Tabelle L12-1 und Verweildauer &gt; 1 Tag

**DRG L12Z****Strahlentherapie bei Krankheiten und Störungen der Harnorgane, mehr als ein Belegungstag****Prozedur L12-1**

92.20 ↔	Infusion von flüssigem Radioisotop	92.24.13 ↔	Teleradiotherapie mit Photonen, Linearbeschleuniger, mit bildgestützter Einstellung, 3D-geplante Bestrahlung
92.21.00 ↔	Oberflächenstrahlentherapie, n.n.bez.	92.24.14 ↔	Teleradiotherapie mit Photonen, Linearbeschleuniger, mit bildgestützter Einstellung, intensitätsmodulierte Radiotherapie
92.21.01 ↔	Oberflächenstrahlentherapie, bis zu 2 Bestrahlungsfelder	92.24.21 ↔	Teleradiotherapie mit Photonen, Linearbeschleuniger, ohne bildgestützte Einstellung, bis zu 2 Bestrahlungsfelder:
92.21.02 ↔	Oberflächenstrahlentherapie, mehr als 2 Bestrahlungsfelder	92.24.22 ↔	Teleradiotherapie mit Photonen, Linearbeschleuniger, ohne bildgestützte Einstellung, mehr als 2 Bestrahlungsfelder
92.22.00 ↔	Orthovoltstrahlentherapie, n.n.bez.	92.24.23 ↔	Teleradiotherapie mit Photonen, Linearbeschleuniger, ohne bildgestützte Einstellung, 3D-geplante Bestrahlung
92.22.01 ↔	Orthovoltstrahlentherapie, bis zu 2 Bestrahlungsfelder	92.24.24 ↔	Teleradiotherapie mit Photonen, Linearbeschleuniger, ohne bildgestützte Einstellung, intensitätsmodulierte Radiotherapie
92.22.02 ↔	Orthovoltstrahlentherapie, mehr als 2 Bestrahlungsfelder	92.24.30 ↔	Teleradiotherapie mit Photonen, hochkomplexe Radiotherapie mit spezialisierter Ausstattung
92.22.11 ↔	Intraoperative Röntgenstrahlentherapie, bis 300 kV	92.25.00 ↔	Teleradiotherapie mit Elektronen, Linearbeschleuniger, n.n.bez.
92.22.12 ↔	Intraoperative Röntgenstrahlentherapie, 300 kV - < 1 MV	92.25.01 ↔	Teleradiotherapie mit Elektronen, Linearbeschleuniger, Grossfeldbestrahlung
92.22.19 ↔	Intraoperative Röntgenstrahlentherapie, sonstige	92.25.02 ↔	Teleradiotherapie mit Elektronen, Linearbeschleuniger, Halbkörperbestrahlung
92.23.00 ↔	Hochvoltstrahlentherapie, n.n.bez.	92.25.03 ↔	Teleradiotherapie mit Elektronen, Linearbeschleuniger, Ganzkörperbestrahlung
92.23.01 ↔	Telekobaltgerät bis zu 2 Bestrahlungsfelder	92.25.04 ↔	Teleradiotherapie mit Elektronen, Linearbeschleuniger, Intraoperative Strahlentherapie
92.23.02 ↔	Telekobaltgerät 3 bis 4 Bestrahlungsfelder	92.25.09 ↔	Teleradiotherapie mit Elektronen, Linearbeschleuniger, sonstige
92.23.03 ↔	Telekobaltgerät mehr als 4 Bestrahlungsfelder oder 3D-geplante Bestrahlung	92.25.11 ↔	Teleradiotherapie mit Elektronen, Linearbeschleuniger, mit bildgestützter Einstellung
92.23.08 ↔	Hochvoltstrahlentherapie, andere Isotope	92.25.12 ↔	Teleradiotherapie mit Elektronen, Linearbeschleuniger, mit bildgestützter Einstellung, bis zu 2 Bestrahlungsfelder
92.23.09 ↔	Telekobaltgerät, sonstige	92.25.13 ↔	Teleradiotherapie mit Elektronen, Linearbeschleuniger, mit bildgestützter Einstellung, mehr als 2 Bestrahlungsfelder
92.24.00 ↔	Teleradiotherapie mit Photonen, Linearbeschleuniger, n.n.bez.		
92.24.01 ↔	Teleradiotherapie mit Photonen, Linearbeschleuniger, Grossfeldbestrahlung		
92.24.02 ↔	Teleradiotherapie mit Photonen, Linearbeschleuniger, Halbkörperbestrahlung		
92.24.03 ↔	Teleradiotherapie mit Photonen, Linearbeschleuniger, Ganzkörperbestrahlung		
92.24.04 ↔	Teleradiotherapie mit Photonen, Linearbeschleuniger, Intraoperative Strahlentherapie		
92.24.09 ↔	Teleradiotherapie mit Photonen, Linearbeschleuniger, sonstige		
92.24.11 ↔	Teleradiotherapie mit Photonen, Linearbeschleuniger, mit bildgestützter Einstellung, bis zu 2 Bestrahlungsfelder		
92.24.12 ↔	Teleradiotherapie mit Photonen, Linearbeschleuniger, mit bildgestützter Einstellung, mehr als 2 Bestrahlungsfelder		



- 92.25.14 ↔ Teleradiotherapie mit Elektronen, Linearbeschleuniger, mit bildgestützter Einstellung, 3D-geplante Bestrahlung
- 92.25.15 ↔ Teleradiotherapie mit Elektronen, Linearbeschleuniger, mit bildgestützter Einstellung, intensitätsmodulierte Radiotherapie
- 92.25.21 ↔ Teleradiotherapie mit Elektronen, Linearbeschleuniger, ohne bildgestützte Einstellung, bis zu 2 Bestrahlungsfelder
- 92.25.22 ↔ Teleradiotherapie mit Elektronen, Linearbeschleuniger, ohne bildgestützte Einstellung, mehr als 2 Bestrahlungsfelder
- 92.25.23 ↔ Teleradiotherapie mit Elektronen, Linearbeschleuniger, ohne bildgestützte Einstellung, 3D-geplante Bestrahlung
- 92.25.24 ↔ Teleradiotherapie mit Elektronen, Linearbeschleuniger, ohne bildgestützte Einstellung, intensitätsmodulierte Radiotherapie
- 92.26.00 ↔ Teleradiotherapie mit anderen Partikelstrahlen, n.n.bez.
- 92.26.99 ↔ Teleradiotherapie mit anderen Partikelstrahlen, sonstige
- 92.27.00 ↔ Implantation oder Einsetzen radioaktiver Elemente (Brachytherapie mit umschlossenen Radionukliden), Körperoberfläche, sonstiger oder n.n.bez. Applikationsort
- 92.27.10 ↔ Implantation oder Einsetzen radioaktiver Elemente (Brachytherapie mit umschlossenen Radionukliden), weibliche Geschlechtsorgane, n.n.bez.
- 92.27.11 ↔ Implantation oder Einsetzen radioaktiver Elemente (Brachytherapie mit umschlossenen Radionukliden), intrauterin
- 92.27.12 ↔ Implantation oder Einsetzen radioaktiver Elemente (Brachytherapie mit umschlossenen Radionukliden), intravaginal
- 92.27.13 ↔ Implantation oder Einsetzen radioaktiver Elemente (Brachytherapie mit umschlossenen Radionukliden), intrauterin und intravaginal kombiniert
- 92.27.21 ↔ Implantation oder Einsetzen radioaktiver Elemente (Brachytherapie mit umschlossenen Radionukliden), Körperoberfläche
- 92.27.22 ↔ Implantation oder Einsetzen radioaktiver Elemente (Brachytherapie mit umschlossenen Radionukliden), intrakavitär
- 92.27.23 ↔ Implantation oder Einsetzen radioaktiver Elemente (Brachytherapie mit umschlossenen Radionukliden), intraluminal
- 92.27.30 ↔ Implantation oder Einsetzen radioaktiver Elemente (Brachytherapie mit umschlossenen Radionukliden), Gefäss n.n.bez.
- 92.27.31 ↔ Implantation oder Einsetzen radioaktiver Elemente (Brachytherapie mit umschlossenen Radionukliden), Koronargefäss
- 92.27.39 ↔ Implantation oder Einsetzen radioaktiver Elemente (Brachytherapie mit umschlossenen Radionukliden), sonstiges Gefäss
- 92.27.40 ↔ Implantation oder Einsetzen radioaktiver Elemente (Brachytherapie mit umschlossenen Radionukliden), intraoperativ
- 92.27.70 ↔ Radioaktive Moulagen, n.n.bez.
- 92.27.71 ↔ Radioaktive Moulagen, Konstruktion und Applikation von oberflächlichen radioaktiven Moulagen
- 92.27.72 ↔ Radioaktive Moulagen, Konstruktion und Applikation von nicht auf der Körperoberfläche verwendeten Applikatoren
- 92.27.73 ↔ Radioaktive Moulagen, Konstruktion und Applikation von Augenapplikatoren
- 92.27.79 ↔ Radioaktive Moulagen, sonstige
- 92.28.00 ↔ Injektion, Instillation oder orale Gabe von Radioisotopen, n.n.bez.
- 92.28.01 ↔ Instillation von offenen Radionukliden in Gelenke
- 92.28.02 ↔ Radiojodtherapie bis 1,2 GBq I-131, ohne Gabe von rekombinantem Thyreotropin (rh-TSH)
- 92.28.03 ↔ Radiojodtherapie bis 1,2 GBq I-131, mit Gabe von rekombinantem Thyreotropin (rh-TSH)
- 92.28.04 ↔ Radiojodtherapie über 1,2 bis unter 5 GBq I-131, ohne Gabe von rekombinantem Thyreotropin (rh-TSH)
- 92.28.05 ↔ Radiojodtherapie über 1,2 bis unter 5 GBq I-131, mit Gabe von rekombinantem Thyreotropin (rh-TSH)
- 92.28.06 ↔ Radiojodtherapie mit 5 und mehr GBq I-131, ohne Gabe von rekombinantem Thyreotropin (rh-TSH)
- 92.28.07 ↔ Radiojodtherapie mit 5 und mehr GBq I-131, mit Gabe von rekombinantem Thyreotropin (rh-TSH)
- 92.28.11 ↔ Therapie mit offenen Radionukliden bei Knochenmetastasen
- 92.28.13 ↔ Radiorezeptorthherapie mit DOTA-konjugierten Somatostatin-Analoga
- 92.28.20 ↔ Radioimmuntherapie mit 90Y-Ibritumomab-Tiuxetan, parenteral
- 92.28.21 ↔ Gabe von Jod-131-MIBG (Metajodbenzylguanidin) parenteral
- 92.28.22 ↔ Radioimmuntherapie mit Jod 131 [I-131] Tositumomab, parenteral
- 92.28.23 ↔ Radioimmuntherapie mit sonstigen Antikörpern, parenteral
- 92.28.31 ↔ Selektive intravaskuläre Radiochemoembolisation mit I-131-Lipiodol
- 92.28.32 ↔ Selektive intravaskuläre Radionuklidtherapie (SIRT) durch Embolisation von Yttrium-90-markierten Mikrosphären
- 92.28.33 ↔ Endovaskuläre Brachytherapie mit Rhenium-188 Injektion, Instillation oder orale Gabe von Radioisotopen, sonstige
- 92.28.99 ↔ Brachytherapie mit umschlossenen Radionukliden, n.n.bez.
- 92.29.00 ↔ Brachytherapie mit umschlossenen Radionukliden, sonstige
- 92.29.09 ↔ Brachytherapie mit umschlossenen Radionukliden, sonstige
- 92.29.11 ↔ Interstitielle Brachytherapie mit Implantation von entfernbaren Strahlern in einer Ebene, niedrige Dosisleistung
- 92.29.12 ↔ Interstitielle Brachytherapie mit Implantation von entfernbaren Strahlern in einer Ebene, gepulste Dosisleistung (Pulsed dose rate)
- 92.29.13 ↔ Interstitielle Brachytherapie mit Implantation von entfernbaren Strahlern in einer Ebene, hohe Dosisleistung
- 92.29.19 ↔ Interstitielle Brachytherapie mit Implantation von entfernbaren Strahlern in einer Ebene, sonstige
- 92.29.21 ↔ Interstitielle Brachytherapie mit Volumenimplantation von entfernbaren Strahlern in mehreren Ebenen, niedrige Dosisleistung
- 92.29.22 ↔ Interstitielle Brachytherapie mit Volumenimplantation von entfernbaren Strahlern in mehreren Ebenen, gepulste Dosisleistung (Pulsed dose rate)
- 92.29.23 ↔ Interstitielle Brachytherapie mit Volumenimplantation von entfernbaren Strahlern in mehreren Ebenen, hohe Dosisleistung
- 92.29.24 ↔ Brachytherapie mit Implantation von entfernbaren Strahlern in mehreren Ebenen, hohe Dosisleistung, intraoperativ
- 92.29.29 ↔ Interstitielle Brachytherapie mit Volumenimplantation von entfernbaren Strahlern in mehreren Ebenen, sonstige
- 92.29.31 ↔ Interstitielle Brachytherapie mit Implantation von permanenten Strahlern, bis 10 Quellen
- 92.29.32 ↔ Interstitielle Brachytherapie mit Implantation von permanenten Strahlern, von 11 bis 15 Quellen
- 92.29.33 ↔ Interstitielle Brachytherapie mit Implantation von permanenten Strahlern, von 16 bis 20 Quellen

92.29.34 ↔ Interstitielle Brachytherapie mit Implantation von permanenten Strahlern, von 21 bis 25 Quellen	92.30.32 ↔ Stereotaktische Bestrahlung, einzeitig, extrazerebral, bildgestützte Einstellung
92.29.35 ↔ Interstitielle Brachytherapie mit Implantation von permanenten Strahlern, von 26 bis 30 Quellen	92.30.99 ↔ Stereotaktische Bestrahlung, einzeitig, sonstige
92.29.36 ↔ Interstitielle Brachytherapie mit Implantation von permanenten Strahlern, von 31 bis 35 Quellen	92.31.00 ↔ Radiochirurgie mit Photonen n.n.bez., zerebral
92.29.37 ↔ Interstitielle Brachytherapie mit Implantation von permanenten Strahlern, von 36 bis 40 Quellen	92.31.10 ↔ Radiochirurgie mit Photonen n.n.bez., extrazerebral
92.29.38 ↔ Interstitielle Brachytherapie mit Implantation von permanenten Strahlern, von 41 bis 45 Quellen	92.32.00 ↔ Mehrquellige Photon-Radiochirurgie, n.n.bez.
92.29.39 ↔ Interstitielle Brachytherapie mit Implantation von permanenten Strahlern, von 46 bis 50 Quellen	92.32.01 ↔ Mehrquellige Photon-Radiochirurgie, Gamma-knife
92.29.3a ↔ Interstitielle Brachytherapie mit Implantation von permanenten Strahlern, von 51 bis 55 Quellen	92.33.00 ↔ Teilchen-Radiochirurgie, n.n.bez.
92.29.3b ↔ Interstitielle Brachytherapie mit Implantation von permanenten Strahlern, von 56 bis 60 Quellen	92.33.01 ↔ Andere Hochvoltstrahlentherapie, stereotaktische Bestrahlung, einzeitig, zerebral
92.29.3c ↔ Interstitielle Brachytherapie mit Implantation von permanenten Strahlern, von 61 bis 65 Quellen	92.33.11 ↔ Andere Hochvoltstrahlentherapie, stereotaktische Bestrahlung, einzeitig, extrazerebral
92.29.3d ↔ Interstitielle Brachytherapie mit Implantation von permanenten Strahlern, von 66 bis 70 Quellen	92.39.00 ↔ Sonstige stereotaktische Radiochirurgie, n.n.bez.
92.29.3e ↔ Interstitielle Brachytherapie mit Implantation von permanenten Strahlern, von 71 und mehr Quellen	92.39.01 ↔ Andere Hochvoltstrahlentherapie, stereotaktische Bestrahlung, fraktioniert, zerebral, n.n.bez.
92.29.40 ↔ Brachytherapie mit Oberflächenapplikatoren, n.n.bez.	92.39.11 ↔ Andere Hochvoltstrahlentherapie, stereotaktische Bestrahlung, fraktioniert, extrazerebral, n.n.bez.
92.29.49 ↔ Brachytherapie mit Oberflächenapplikatoren, sonstige	92.39.20 ↔ Andere Hochvoltstrahlentherapie, stereotaktische Bestrahlung, fraktioniert, zerebral, intensitätsmodulierte Radiotherapie
92.29.51 ↔ Entfernung von umschlossenen Radionukliden oder inaktiven Applikatoren unter Anästhesie	92.39.21 ↔ Andere Hochvoltstrahlentherapie, stereotaktische Bestrahlung, fraktioniert, zerebral, intensitätsmodulierte Bogenbestrahlung (IMAT)
92.30.00 ↔ Stereotaktische Bestrahlung, einzeitig, n.n.bez.	92.39.22 ↔ Andere Hochvoltstrahlentherapie, stereotaktische Bestrahlung, fraktioniert, zerebral, bildgestützte Einstellung
92.30.01 ↔ Stereotaktische Bestrahlung, einzeitig, zerebral, n.n.bez.	92.39.29 ↔ Andere Hochvoltstrahlentherapie, stereotaktische Bestrahlung, fraktioniert, zerebral, sonstige
92.30.02 ↔ Stereotaktische Bestrahlung, einzeitig, extrazerebral, n.n.bez.	92.39.30 ↔ Andere Hochvoltstrahlentherapie, stereotaktische Bestrahlung, fraktioniert, extrazerebral, intensitätsmodulierte Radiotherapie
92.30.20 ↔ Stereotaktische Bestrahlung, einzeitig, zerebral, intensitätsmodulierte Radiotherapie	92.39.31 ↔ Andere Hochvoltstrahlentherapie, stereotaktische Bestrahlung, fraktioniert, extrazerebral, intensitätsmodulierte Bogenbestrahlung (IMAT)
92.30.21 ↔ Stereotaktische Bestrahlung, einzeitig, zerebral, intensitätsmodulierte Bogenbestrahlung (IMAT)	92.39.32 ↔ Andere Hochvoltstrahlentherapie, stereotaktische Bestrahlung, fraktioniert, extrazerebral, bildgestützte Einstellung
92.30.22 ↔ Stereotaktische Bestrahlung, einzeitig, zerebral, bildgestützte Einstellung	92.39.39 ↔ Andere Hochvoltstrahlentherapie, stereotaktische Bestrahlung, fraktioniert, extrazerebral, sonstige
92.30.30 ↔ Stereotaktische Bestrahlung, einzeitig, extrazerebral, intensitätsmodulierte Radiotherapie	92.41 ↔ Intraoperative Strahlentherapie mit Elektronen
92.30.31 ↔ Stereotaktische Bestrahlung, einzeitig, extrazerebral, intensitätsmodulierte Bogenbestrahlung (IMAT)	

**ADRG L13****Nieren-, Ureter- und grosse Harnblaseneingriffe bei Neubildung, Alter > 18 Jahre, ohne Kombinationseingriff**

Hauptdiagnose in Tabelle L13-1 und Prozedur in Tabelle L13-2

**DRG L13A****Nieren-, Ureter- und grosse Harnblaseneingriffe bei Neubildung, Alter > 18 Jahre, ohne Kombinationseingriff, mit schweren CC**

PCCL &gt; 2

**DRG L13B****Nieren-, Ureter- und grosse Harnblaseneingriffe bei Neubildung, Alter > 18 Jahre, ohne Kombinationseingriff****Hauptdiagnose L13-1**

C64 ↔ BNB der Niere, ausgenommen Nierenbecken	C67.6 ↔ Bösartige Neubildung: Ostium ureteris
C65 ↔ BNB Nierenbecken	C67.7 ↔ Bösartige Neubildung: Urachus
C66 ↔ BNB Ureter	C67.8 ↔ BNB: Harnblase, mehrere Teilbereiche überlappend
C67.0 ↔ Bösartige Neubildung: Trigonum vesicae	C67.9 ↔ Bösartige Neubildung: Harnblase, nicht näher bezeichnet
C67.1 ↔ Bösartige Neubildung: Apex vesicae	C68.0 ↔ Bösartige Neubildung: Urethra
C67.2 ↔ Bösartige Neubildung: Laterale Harnblasenwand	C68.1 ↔ Bösartige Neubildung: Paraurethrale Drüse
C67.3 ↔ Bösartige Neubildung: Vordere Harnblasenwand	C68.8 ↔ BNB: Harnorgane, mehrere Teilbereiche überlappend
C67.4 ↔ Bösartige Neubildung: Hintere Harnblasenwand	
C67.5 ↔ Bösartige Neubildung: Harnblasenhals	

C68.9 ↔	Bösartige Neubildung: Harnorgan, nicht näher bezeichnet	D30.4 ↔	Gutartige Neubildung Urethra
C79.0 ↔	Sekundäre BNB Niere u Nierenbecken	D30.7 ↔	Gutartige Neubildung sonstige Harnorgane
C79.1 ↔	Sekundäre BNB Harnblase, sonst u nnbez Harnorgane	D30.9 ↔	Gutartige Neubildung Harnorgan, nnbez
D09.0 ↔	Carcinoma in situ Harnblase	D41.0 ↔	NB unsich/unbek Verhalt Niere
D09.1 ↔	Carcinoma in situ sonst u nnbez Harnorgane	D41.1 ↔	NB unsich/unbek Verhalt Nierenbecken
D30.0 ↔	Gutartige Neubildung Niere	D41.2 ↔	NB unsich/unbek Verhalt Ureter
D30.1 ↔	Gutartige Neubildung Nierenbecken	D41.3 ↔	NB unsich/unbek Verhalt Urethra
D30.2 ↔	Gutartige Neubildung Ureter	D41.4 ↔	NB unsich/unbek Verhalt Harnblase
D30.3 ↔	Gutartige Neubildung Harnblase	D41.7 ↔	NB unsich/unbek Verhalt sonstige Harnorgane
		D41.9 ↔	NB unsich/unbek Verhalt Harnorgan, nnbez

## Prozedur L13-2

40.52.00 ↔	Radikale Exzision von periaortalen Lymphknoten, n.n.bez.	54.99.81 ↔	Revision ohne Ersatz von Kathetern sowie automatischer, programmierbarer und wiederaufladbarer Pumpe zur kontinuierlichen Aszitesdrainage
40.52.10 ↔	Radikale Exzision von retroperitonealen (paraaortal, parakaval) und pelvinen Lymphknoten als selbstständiger Eingriff	54.99.82 ↔	Behebung einer mechanischen Obstruktion von Kathetern einer automatischen, programmierbaren und wiederaufladbaren Pumpe zur kontinuierlichen Aszitesdrainage
40.52.11 ↔	Radikale Exzision von retroperitonealen (paraaortal, parakaval) und pelvinen Lymphknoten im Rahmen eines anderen Eingriffs	54.99.84 ↔	Wechsel der Katheter einer automatischen, programmierbaren und wiederaufladbaren Pumpe zur kontinuierlichen Aszitesdrainage
40.52.99 ↔	Radikale Exzision von periaortalen Lymphknoten, sonstige	54.a1 ↔	Exzision und Destruktion von retroperitoneal gelegenen Gewebe
40.53.00 ↔	Radikale Exzision von iliakalen Lymphknoten, n.n.bez.	55.01.11 ↔	Nephrotomie, offen chirurgisch
40.53.10 ↔	Radikale Exzision von iliakalen Lymphknoten als selbstständiger Eingriff	55.01.12 ↔	Nephrotomie, offen chirurgisch zur Exploration
40.53.11 ↔	Radikale Exzision von iliakalen Lymphknoten im Rahmen eines anderen Eingriffs	55.01.13 ↔	Nephrotomie, offen chirurgisch zur Punktion einer Zyste
40.53.99 ↔	Radikale Exzision von iliakalen Lymphknoten, sonstige	55.02.11 ↔	Nephrostomie, offen chirurgisch
40.54.00 ↔	Radikale Exzision von inguinalen Lymphknoten, n.n.bez.	55.24 ↔	Offene Nierenbiopsie
40.54.10 ↔	Radikale Exzision von inguinalen Lymphknoten als selbstständiger Eingriff	55.31 ↔	Marsupialisation einer Läsion an der Niere
40.54.11 ↔	Radikale Exzision von inguinalen Lymphknoten im Rahmen eines anderen Eingriffs	55.32 ↔	Offene Exzision von Läsion oder Gewebe an der Niere
40.54.99 ↔	Radikale Exzision von inguinalen Lymphknoten, sonstige	55.34 ↔	Laparoskopische Exzision von Läsion oder Gewebe an der Niere
40.59.00 ↔	Radikale Exzision anderer Lymphknoten, n.n.bez.	55.39.10 ↔	Sonstige lokale Exzision oder Destruktion von Läsion oder Gewebe an der Niere, Exzision ureterorenoskopisch
40.59.10 ↔	Radikale Exzision anderer Lymphknoten als selbstständiger Eingriff, n.n.bez.	55.39.21 ↔	Sonstige lokale Exzision oder Destruktion von Läsion oder Gewebe an der Niere, Destruktion, ureterorenoskopisch
40.59.11 ↔	Radikale Exzision mediastinaler Lymphknoten als selbstständiger Eingriff	55.39.22 ↔	Sonstige lokale Exzision oder Destruktion von Läsion oder Gewebe an der Niere, Destruktion, offen chirurgisch
40.59.12 ↔	Radikale Exzision peribronchialer Lymphknoten als selbstständiger Eingriff	55.39.23 ↔	Sonstige lokale Exzision oder Destruktion von Läsion oder Gewebe an der Niere, Destruktion, laparoskopisch
40.59.19 ↔	Radikale Exzision anderer Lymphknoten als selbstständiger Eingriff, sonstige	55.39.29 ↔	Sonstige lokale Exzision oder Destruktion von Läsion oder Gewebe an der Niere, Destruktion, sonstiger Zugang
40.59.20 ↔	Radikale Exzision anderer Lymphknoten im Rahmen eines anderen Eingriffs, n.n.bez.	55.39.99 ↔	Sonstige lokale Exzision oder Destruktion von Läsion oder Gewebe an der Niere, sonstige
40.59.21 ↔	Radikale Exzision mediastinaler Lymphknoten im Rahmen eines anderen Eingriffs	55.4 ↔	Partielle Nephrektomie
40.59.22 ↔	Radikale Exzision peribronchialer Lymphknoten im Rahmen eines anderen Eingriffs	55.51.00 ↔	Nephroureterektomie, n.n.bez.
40.59.29 ↔	Radikale Exzision anderer Lymphknoten im Rahmen eines anderen Eingriffs, sonstige	55.51.01 ↔	Nephroureterektomie, ausser zur Transplantation
40.59.99 ↔	Radikale Exzision anderer Lymphknoten, sonstige	55.51.02 ↔	Nephrektomie zur Transplantation, Lebendspende
54.51 ↔	Lösung von peritonealen Adhäsionen, laparoskopisch	55.51.99 ↔	Nephroureterektomie, sonstige
54.52 ↔	Lösung von peritonealen Adhäsionen, offen chirurgisch	55.52 ↔	Nephrektomie einer belassenen Niere
54.59 ↔	Lösung von peritonealen Adhäsionen, sonstige	55.53 ↔	Entfernen einer transplantierten oder abgestossenen Niere
54.99.31 ↔	Debulking über Laparotomie	55.54 ↔	Beidseitige Nephrektomie
54.99.40 ↔	Revision einer kutaneoperitonealen Fistel (Katheterverweilsystem)	55.61 ↔	Autotransplantation einer Niere
54.99.50 ↔	Anlegen eines temporären Bauchwandverschlusses	55.7 ↔	Nephropexie
54.99.60 ↔	Lumbotomie	55.81 ↔	Naht einer Rissverletzung an der Niere
54.99.61 ↔	Relumbotomie	55.82 ↔	Verschluss einer Nephrostomie und Pyelostomie
		55.83 ↔	Verschluss von anderen Nierenfisteln
		55.84 ↔	Reposition einer Nierenstiel-Torsion

55.85 ↔	Symphysiotomie einer Hufeisenniere	56.61.99 ↔	Aufbau einer anderen kutanen Ureterostomie, sonstige
55.86 ↔	Anastomose an der Niere	56.62 ↔	Revision einer anderen kutanen Ureterostomie
55.87 ↔	Plastische Rekonstruktion am pyeloureteralen Übergang	56.71.00 ↔	Harnableitung in den Darm, n.n.bez.
55.89 ↔	Sonstige plastische Rekonstruktion an der Niere	56.71.10 ↔	Ureterosigmoideostomie mit Reservoirbildung, offen chirurgisch
55.91 ↔	Nierendekapsulation	56.71.11 ↔	Ureterosigmoideostomie mit Reservoirbildung, laparoskopisch
55.99.10 ↔	Sonstige Operationen an der Niere, Revisionsoperation an der Niere	56.71.20 ↔	Umwandlung einer anderen supravescikalen Harnableitung in eine Harnableitung in den Darm
56.1x.00 ↔	Ureterale Meatotomie, n.n.bez.	56.71.99 ↔	Harnableitung in den Darm, sonstige
56.1x.10 ↔	Ureterale Meatotomie, perkutan-transvesikal	56.72 ↔	Revision einer ureterointestinalen Anastomose
56.1x.11 ↔	Ureterale Meatotomie, transurethral	56.73 ↔	Nephrozystanastomose, n.n.bez.
56.1x.12 ↔	Ureterale Meatotomie, offen-chirurgisch	56.74.00 ↔	Ureterozystoneostomie, n.n.bez.
56.1x.99 ↔	Ureterale Meatotomie, sonstige	56.74.10 ↔	Ureterozystoneostomie, Isolierte Antirefluxplastik (z.B. nach Lich-Gregoir), offen chirurgisch
56.2x.00 ↔	Ureterotomie, n.n.bez.	56.74.11 ↔	Ureterozystoneostomie, isolierte Antirefluxplastik (z.B. nach Lich-Gregoir), laparoskopisch
56.2x.10 ↔	Ureterotomie, perkutan-transrenal	56.74.20 ↔	Ureterozystoneostomie, mit Uretermodellage
56.2x.11 ↔	Ureterotomie, perkutan-transrenal, mit Entfernung eines Harnsteins	56.74.99 ↔	Ureterozystoneostomie, sonstige
56.2x.20 ↔	Ureterotomie, ureterorenoskopisch	56.75 ↔	Transureteroureterostomie
56.2x.30 ↔	Ureterotomie, offen chirurgisch	56.79 ↔	Sonstige Anastomose eines Ureters oder Harnableitung
56.2x.40 ↔	Ureterotomie, laparoskopisch	56.81 ↔	Lösung von intraluminalen Adhäsionen im Ureter
56.2x.99 ↔	Ureterotomie, sonstige	56.82 ↔	Naht einer Ureterverletzung
56.34 ↔	Offene Ureterbiopsie	56.83 ↔	Verschluss einer Ureterostomie
56.40 ↔	Ureterektomie, n.n.bez.	56.84.00 ↔	Verschluss einer anderen Ureterfistel, n.n.bez.
56.41.00 ↔	Partielle Ureterektomie, n.n.bez.	56.84.10 ↔	Verschluss einer Ureter-Darm-Fistel, offen chirurgisch
56.41.10 ↔	Partielle Ureterektomie, Resektion des Ureterostiums, perkutan-transvesikal	56.84.11 ↔	Verschluss einer Ureter-Darm-Fistel, laparoskopisch
56.41.11 ↔	Partielle Ureterektomie, Resektion des Ureterostiums, transurethral	56.84.20 ↔	Verschluss einer ureterovaginale Fistel, offen chirurgisch
56.41.12 ↔	Partielle Ureterektomie, Resektion des Ureterostiums, offen chirurgisch	56.84.21 ↔	Verschluss einer ureterovaginale Fistel, laparoskopisch
56.41.20 ↔	Partielle Ureterektomie, offen chirurgisch	56.84.22 ↔	Verschluss einer ureterovaginale Fistel, vaginal
56.41.21 ↔	Partielle Ureterektomie, laparoskopisch	56.84.99 ↔	Verschluss einer anderen Ureterfistel, sonstige
56.41.30 ↔	Partielle Ureterektomie, Resektion eines Ureterstumpfes	56.85 ↔	Ureteropexie
56.41.40 ↔	Resektion einer Ureterozele, transurethral	56.86 ↔	Entfernen einer Ureterligatur
56.41.41 ↔	Resektion einer Ureterozele, offen chirurgisch	56.89 ↔	Sonstige plastische Rekonstruktion an einem Ureter
56.41.49 ↔	Resektion einer Ureterozele, sonstiger Zugang	56.95 ↔	Ligatur an einem Ureter
56.41.99 ↔	Partielle Ureterektomie, sonstige	56.99.00 ↔	Sonstige Operationen an einem Ureter, n.n.bez.
56.42 ↔	Totale Ureterektomie	56.99.10 ↔	Freilegung des Ureters (zur Exploration)
56.51.00 ↔	Aufbau einer kutanen Ureteroileostomie, n.n.bez.	56.99.20 ↔	Revisionsoperation am Ureter, offen chirurgisch
56.51.10 ↔	Aufbau einer kutanen Ureteroileostomie, Ureteroileokutaneostomie [Ileum-Conduit] oder Ureterokolokutaneostomie [Kolon-/Sigma-Conduit], offen chirurgisch	56.99.21 ↔	Revisionsoperation am Ureter, sonstiger Zugang
56.51.11 ↔	Aufbau einer kutanen Ureteroileostomie, Ureteroileokutaneostomie [Ileum-Conduit] oder Ureterokolokutaneostomie [Kolon-/Sigma-Conduit], laparoskopisch	56.99.30 ↔	Sonstige Operationen an einem Ureter, Injektion bei Ostiuminsuffizienz, transurethral
56.51.12 ↔	Aufbau einer kutanen Ureteroileostomie, mit Darminterponat [Conduit] (nicht kontinentes Stoma), sonstiger Zugang	56.99.31 ↔	Sonstige Operationen an einem Ureter, Injektion bei Ostiuminsuffizienz, offen chirurgisch
56.51.20 ↔	Aufbau einer kutanen Ureteroileostomie, Umwandlung einer anderen supravescikalen Harnableitung in eine kutane Ureteroileostomie	56.99.32 ↔	Sonstige Operationen an einem Ureter, Injektion bei Ostiuminsuffizienz, sonstiger Zugang
56.51.30 ↔	Aufbau einer kutanen Ureteroileostomie, mit Darmreservoir (kontinentes Stoma)	56.99.99 ↔	Sonstige Operationen an einem Ureter, sonstige
56.51.99 ↔	Aufbau einer kutanen Ureteroileostomie, sonstige	57.12 ↔	Lösung von intraluminalen Adhäsionen mit Inzision an der Harnblase
56.52.00 ↔	Revision einer kutanen Ureteroileostomie, n.n.bez.	57.41 ↔	Transurethrale Lösung von intraluminalen Adhäsionen
56.52.10 ↔	Revision einer kutanen Ureteroileostomie, mit Darminterponat [Conduit]	57.6x.00 ↔	Partielle Zystektomie, n.n.bez.
56.52.20 ↔	Revision einer kutanen Ureteroileostomie, mit Darmreservoir (kontinentes Stoma)	57.6x.10 ↔	Partielle Zystektomie, ohne Ureterneimplantation, offen chirurgisch
56.52.99 ↔	Revision einer kutanen Ureteroileostomie, sonstige	57.6x.11 ↔	Partielle Zystektomie, ohne Ureterneimplantation, laparoskopisch
56.61.00 ↔	Aufbau einer anderen kutanen Ureterostomie, n.n.bez.	57.6x.12 ↔	Partielle Zystektomie, mit einseitiger oder beidseitiger Ureterneimplantation, offen chirurgisch
56.61.10 ↔	Aufbau einer anderen kutanen Ureterostomie, Ureterokutaneostomie und Transureterokutaneostomie, laparoskopisch	57.6x.13 ↔	Partielle Zystektomie, mit einseitiger oder beidseitiger Ureterneimplantation, laparoskopisch
56.61.20 ↔	Aufbau einer anderen kutanen Ureterostomie, Umwandlung einer anderen supravescikalen Harnableitung in eine kutane Ureterostomie	57.6x.20 ↔	Partielle Zystektomie, Supratrigonale oder subtotale Resektion, ohne Ureterneimplantation, offen chirurgisch
		57.6x.21 ↔	Partielle Zystektomie, Supratrigonale oder subtotale Resektion, ohne Ureterneimplantation, laparoskopisch

57.6x.22 ↔	Partielle Zystektomie, Supratrigonale oder subtotale Resektion mit einseitiger oder beidseitiger Ureterneointplantation, offen chirurgisch	58.94.99 ↔	Adjustierbare Harninkontinenztherapie, sonstige
57.6x.23 ↔	Partielle Zystektomie, Supratrigonale oder subtotale Resektion mit einseitiger oder beidseitiger Ureterneointplantation, laparoskopisch	59.00 ↔	Retroperitoneale Dissektion, n.n.bez.
57.6x.99 ↔	Partielle Zystektomie, sonstige	59.02 ↔	Sonstige Lösung von perirenal oder periureteralen Adhäsionen
57.71.00 ↔	Radikale Zystektomie, n.n.bez.	59.03.00 ↔	Laparoskopische Lösung von perirenal oder periureteralen Adhäsionen, n.n.bez.
57.71.10 ↔	Radikale Zystektomie, ohne Urethrektomie, beim Mann, offen chirurgisch	59.03.10 ↔	Ureterolyse ohne intraperitoneale Verlagerung, laparoskopisch
57.71.11 ↔	Radikale Zystektomie, ohne Urethrektomie, beim Mann, laparoskopisch	59.03.11 ↔	Ureterolyse mit intraperitonealer Verlagerung, laparoskopisch
57.71.20 ↔	Radikale Zystektomie, mit Urethrektomie, beim Mann, offen chirurgisch	59.03.99 ↔	Laparoskopische Lösung von perirenal oder periureteralen Adhäsionen, sonstige
57.71.21 ↔	Radikale Zystektomie, mit Urethrektomie, beim Mann, laparoskopisch	59.09 ↔	Sonstige Inzision am perirenal oder periureteralen Gewebe
57.71.30 ↔	Radikale Zystektomie, ohne Urethrektomie, bei der Frau, offen chirurgisch	59.11 ↔	Sonstige Lösung von perivesikalen Adhäsionen
57.71.31 ↔	Radikale Zystektomie, ohne Urethrektomie, bei der Frau, laparoskopisch	59.12 ↔	Laparoskopische Lösung von perivesikalen Adhäsionen
57.71.40 ↔	Radikale Zystektomie, mit Urethrektomie, bei der Frau, offen chirurgisch	59.19 ↔	Sonstige Inzision am perivesikalen Gewebe
57.71.41 ↔	Radikale Zystektomie, mit Urethrektomie, bei der Frau, laparoskopisch	59.91 ↔	Exzision am perirenal oder perivesikalen Gewebe
57.71.50 ↔	Radikale Zystektomie, Becken-Eviszeration (Exenteration) beim Mann, offen chirurgisch	59.92 ↔	Sonstige Operationen am perirenal oder perivesikalen Gewebe
57.71.51 ↔	Radikale Zystektomie, Becken-Eviszeration (Exenteration) beim Mann, laparoskopisch	60.3 ↔	Suprapubische Prostatektomie
57.71.99 ↔	Radikale Zystektomie, sonstige	60.4 ↔	Retropubische Prostatektomie
57.79.00 ↔	Sonstige totale Zystektomie, n.n.bez.	60.5x.00 ↔	Radikale Prostatektomie, n.n.bez.
57.79.10 ↔	Sonstige totale Zystektomie, Einfache Zystektomie, beim Mann, offen chirurgisch	60.5x.10 ↔	Radikale Prostatektomie, laparoskopisch
57.79.11 ↔	Sonstige totale Zystektomie, Einfache Zystektomie, beim Mann, laparoskopisch	60.5x.20 ↔	Radikale Prostatektomie, perineal
57.79.20 ↔	Sonstige totale Zystektomie, Einfache Zystektomie, bei der Frau, offen chirurgisch	60.5x.30 ↔	Radikale Prostatektomie, retropubisch
57.79.21 ↔	Sonstige totale Zystektomie, Einfache Zystektomie, bei der Frau, laparoskopisch	60.5x.99 ↔	Radikale Prostatektomie, sonstige
57.79.99 ↔	Sonstige totale Zystektomie, sonstige	60.61.00 ↔	Lokale Exzision einer Läsion an der Prostata, n.n.bez.
57.83 ↔	Verschluss einer vesikointestinalen Fistel	60.61.10 ↔	Lokale Exzision einer Läsion an der Prostata, transurethral
57.86 ↔	Plastische Rekonstruktion bei Exstrophie der Harnblase	60.61.11 ↔	Lokale Exzision einer Läsion an der Prostata, suprapubisch-transvesikal
57.87.10 ↔	Rekonstruktion an der Harnblase, mit Ileum, Kolon oder Magen, offen chirurgisch	60.61.12 ↔	Lokale Exzision einer Läsion an der Prostata, retropubisch
57.87.11 ↔	Rekonstruktion an der Harnblase, mit Ileum, Kolon oder Magen, laparoskopisch	60.61.13 ↔	Lokale Exzision einer Läsion an der Prostata, perineal
57.87.20 ↔	Umwandlung einer anderen supravessikal Harnableitung in eine Ersatzharnblase, offen chirurgisch	60.61.99 ↔	Lokale Exzision einer Läsion an der Prostata, sonstige
57.87.21 ↔	Umwandlung einer anderen supravessikal Harnableitung in eine Ersatzharnblase, laparoskopisch	60.62 ↔	Perineale Prostatektomie
57.87.30 ↔	Reduktionsplastik der Harnblase, offen chirurgisch	60.69 ↔	Sonstige Prostatektomie
57.87.31 ↔	Reduktionsplastik der Harnblase, laparoskopisch	63.94 ↔	Lösung von Adhäsionen am Funiculus spermaticus
57.87.40 ↔	Augmentation der Harnblase, offen chirurgisch	65.81.00 ↔	Laparoskopische Lösung von Adhäsionen an Ovar und Tuba uterina, n.n.bez.
57.87.41 ↔	Augmentation der Harnblase, laparoskopisch	65.81.10 ↔	Laparoskopische Lösung von Adhäsionen an Ovar und Tuba uterina am Peritoneum des weiblichen Beckens
58.93.11 ↔	Implantation eines künstlichen Harnblasensphinkters	65.81.99 ↔	Laparoskopische Lösung von Adhäsionen an Ovar und Tuba uterina, sonstige
58.94.00 ↔	Adjustierbare Harninkontinenztherapie, n.n.bez.	65.89.00 ↔	Sonstige Lösung von Adhäsionen von Ovar und Tuba uterina, n.n.bez.
58.94.11 ↔	Implantation eines Systems zur adjustierbaren Harninkontinenztherapie	65.89.10 ↔	Sonstige Lösung von Adhäsionen von Ovar und Tuba uterina, offen chirurgisch
58.94.21 ↔	Entfernen eines Systems zur adjustierbaren Harninkontinenztherapie	65.89.11 ↔	Sonstige Lösung von Adhäsionen von Ovar und Tuba uterina, mit mikrochirurgischer Versorgung
58.94.31 ↔	Revision ohne Ersatz eines Systems zur adjustierbaren Harninkontinenztherapie	65.89.12 ↔	Sonstige Lösung von Adhäsionen von Ovar und Tuba uterina am Peritoneum des weiblichen Beckens, offen chirurgisch
		65.89.13 ↔	Sonstige Lösung von Adhäsionen von Ovar und Tuba uterina am Peritoneum des weiblichen Beckens, mit mikrochirurgischer Versorgung
		65.89.99 ↔	Sonstige Lösung von Adhäsionen von Ovar und Tuba uterina, sonstige
		70.13 ↔	Lösung von intraluminalen Adhäsionen der Vagina
		71.01 ↔	Lösung von Adhäsionen an der Vulva

**ADRG L17****Andere Eingriffe an der Urethra od. Harnblase**

Mindestens eine Prozedur in Tabelle L17-1

**DRG L17A****Andere Eingriffe an der Urethra od. Harnblase, mehr als ein Belegungstag**

Verweildauer &gt; 1 Tag

**DRG L17B****Andere Eingriffe an der Urethra od. Harnblase, ein Belegungstag****Prozedur L17-1**

57.0x.00 ‡↔	Transurethrale Drainage der Harnblase, n.n.bez.	58.49.30 ↔	Zweizeitige plastische Rekonstruktion der Urethra, zweite Sitzung, n.n.bez.
57.0x.10 ‡↔	Transurethrale Drainage der Harnblase, Entfernung eines Harnsteins	58.49.31 ↔	Zweizeitige plastische Rekonstruktion der Urethra, zweite Sitzung, mit Präputial- oder Penishaut
57.0x.11 ‡↔	Transurethrale Drainage der Harnblase, Entfernung eines Fremdkörpers	58.49.33 ↔	Zweizeitige plastische Rekonstruktion der Urethra, zweite Sitzung, mit Mund- oder Harnblasenschleimhaut
57.0x.99 ‡↔	Transurethrale Drainage der Harnblase, sonstige	58.49.39 ↔	Zweizeitige plastische Rekonstruktion der Urethra, zweite Sitzung, sonstige
57.92 ↔	Dilatation am Harnblasenhals	58.49.40 ↔	Revision einer plastischen Rekonstruktion an der Urethra
58.0 ↔	Urethrotomie	58.49.99 ↔	Sonstige plastische Rekonstruktion an der Urethra, sonstige
58.1 ↔	Urethrale Meatotomie	58.5x.10 ↔	Lösung einer Urethrastriktor, transurethrale Inzision des Sphincter urethrae externus
58.39.99 ↔	Sonstige lokale Exzision oder Destruktion von Läsion oder Gewebe an der Urethra, sonstige	58.5x.20 ↔	Lösung einer Urethrastriktor, Urethrotomia interna
58.43.00 ↔	Verschluss einer anderen Urethrafistel, n.n.bez.	58.5x.99 ↔	Lösung einer Urethrastriktor, sonstige
58.43.99 ↔	Verschluss einer anderen Urethrafistel, sonstige	58.91 ↔	Inzision am Periurethralgewebe
58.45.00 ↔	Plastische Rekonstruktion bei Hypospadie oder Epispadie, n.n.bez.	60.99.00 ↔	Sonstige Operationen an der Prostata, n.n.bez.
58.45.99 ↔	Plastische Rekonstruktion bei Hypospadie oder Epispadie, sonstige	60.99.10 ↔	Sonstige Operationen an der Prostata, Transrektale und perkutane Destruktion von Prostatagewebe
58.46.00 ↔	Sonstige Rekonstruktion der Urethra, n.n.bez.	60.99.11 ↔	Sonstige Operationen an der Prostata, transrektale Destruktion von Prostatagewebe, mittels HIFU (High-Intensity Focused Ultrasound)
58.46.99 ↔	Sonstige Rekonstruktion der Urethra, sonstige	60.99.20 ↔	Transurethrale Implantation von Prostatagewebe-Retraktoren, Anzahl n.n.bez.
58.47 ‡↔	Urethrale Meatoplastik	60.99.21 ↔	Transurethrale Implantation von Prostatagewebe-Retraktoren, 1 - 4 Prostatagewebe-Retraktoren
58.49.10 ↔	Einzeitige plastische Rekonstruktion der Urethra, mit Präputial- oder Penishaut	60.99.22 ↔	Transurethrale Implantation von Prostatagewebe-Retraktoren, 5 und mehr Prostatagewebe-Retraktoren
58.49.11 ↔	Einzeitige plastische Rekonstruktion der Urethra, mit Mund- oder Harnblasenschleimhaut, sonstige Rekonstruktion	60.99.99 ↔	Sonstige Operationen an der Prostata, sonstige
58.49.20 ↔	Zweizeitige plastische Rekonstruktion der Urethra, erste Sitzung, mit Präputial- oder Penishaut		
58.49.21 ↔	Zweizeitige plastische Rekonstruktion der Urethra, erste Sitzung, mit Mund- oder Harnblasenschleimhaut		
58.49.29 ↔	Sonstige plastische Rekonstruktion der Urethra, zweizeitig, erste Sitzung, sonstige Rekonstruktion		

**ADRG L18****Komplexe transurethrale, perkutan-transrenale und andere retroperitoneale Eingriffe ohne extrakorporale Stosswellen-Lithotripsie (ESWL)**

Mindestens eine Prozedur in Tabelle L18-1 und keine Prozedur in Tabelle L18-2

**DRG L18A****Komplexe transurethrale, perkutan-transrenale und andere retroperitoneale Eingriffe ohne extrakorporale Stosswellen-Lithotripsie (ESWL) mit äusserst schweren CC**

PCCL &gt; 3

**DRG L18B****Komplexe transurethrale, perkutan-transrenale und andere retroperitoneale Eingriffe ohne extrakorporale Stosswellen-Lithotripsie (ESWL)****Prozedur L18-1**

55.02.00 ‡↔	Nephrostomie, n.n.bez.	55.03.10 ‡↔	Perkutane Nephrostomie ohne Desintegration von Steinmaterial, Entfernung von Harnstein(en) aus dem Nierenbecken
55.02.10 ‡↔	Nephrostomie, perkutan-transrenal		
55.02.99 ‡↔	Nephrostomie, sonstige		
55.03.00 ‡↔	Perkutane Nephrostomie ohne Desintegration von Steinmaterial, n.n.bez.		

55.03.11 ‡↔	Perkutane Nephrostomie ohne Desintegration von Steinmaterial, Entfernung von Harnstein(en) aus dem Ureter	55.04.99 ‡↔	Perkutane Nephrostomie mit Desintegration von Steinmaterial, sonstige
55.03.99 ‡↔	Perkutane Nephrostomie ohne Desintegration von Steinmaterial, sonstige	55.05 ‡↔	Perkutan-transrenale Erweiterung des pyeloureteralen Übergangs
55.04.00 ‡↔	Perkutane Nephrostomie mit Desintegration von Steinmaterial, n.n.bez.	55.12 ‡↔	Pyelostomie
55.04.10 ‡↔	Perkutane Nephrostomie mit Desintegration von Steinmaterial, Entfernung von Harnstein(en) aus dem Nierenbecken	57.49.00 ↔	Sonstige transurethrale Exzision oder Destruktion von Läsion oder Gewebe der Harnblase, n.n.bez.
55.04.11 ‡↔	Perkutane Nephrostomie mit Desintegration von Steinmaterial, Entfernung von Harnstein(en) aus dem Ureter	57.49.11 ↔	Sonstige transurethrale Destruktion von Läsion oder Gewebe der Harnblase
		57.49.12 ↔	Sonstige transurethrale Resektion von Läsion oder Gewebe der Harnblase
		57.49.99 ↔	Sonstige transurethrale Exzision oder Destruktion von Läsion oder Gewebe der Harnblase, sonstige

## Prozedur L18-2

60.20 ↔	Transurethrale Prostatektomie, n.n.bez.	60.29 ↔	Sonstige transurethrale Prostatektomie
60.22 ↔	Transurethrale Prostatektomie, Elektroresektion und Elektrovaporisation von Prostatagewebe		

### ADRG L20

#### Transurethrale Eingriffe ausser Prostataresektion und komplexe Ureterorenoskopien

Mindestens eine Prozedur in Tabelle L20-3

### DRG L20A

#### Transurethrale Eingriffe ausser Prostataresektion und komplexe Ureterorenoskopien, mit äusserst schweren CC

PCCL > 3

### DRG L20B

#### Transurethrale Eingriffe ausser Prostataresektion und komplexe Ureterorenoskopien mit extrakorporale Stosswellen-Lithotripsie (ESWL) oder bestimmtem Eingriff

Prozedur in Tabelle L20-4 oder Prozedur in Tabelle L20-5

### DRG L20C

#### Transurethrale Eingriffe ausser Prostataresektion und komplexe Ureterorenoskopien, mit komplexem Eingriff oder Para- / Tetraplegie

Mindestens eine Prozedur in Tabelle L20-6 und (Prozedur in Tabelle L20-5 oder Diagnose in Tabelle L20-1) oder Nebendiagnose in Tabelle L20-2

### DRG L20D

#### Transurethrale Eingriffe ausser Prostataresektion und komplexe Ureterorenoskopien

## Diagnose L20-1

N13.2 ↔	Hydronephrose b Obstruktion d Nieren- u Ureterstein	N20.0 ↔	Nierenstein
		N20.2 ↔	Nierenstein u Ureterstein gleichzeitig

## Diagnose L20-2

G04.1 ↔	Tropische spastische Paraplegie	G82.21 ↔	Parapares u Parapleg, nnbez, akut inkompl QSL ntraum
G82.00 ↔	Schlaff Parapares u Parapleg, akut kompl QSL ntraum	G82.22 ↔	Parapares u Parapleg, nnbez, chron kompl QSL
G82.01 ↔	Schlaff Parapares u Parapleg, akut inkompl QSL ntraum	G82.23 ↔	Parapares u Parapleg, nnbez, chron inkompl QSL
G82.02 ↔	Schlaff Parapares u Parapleg, chron kompl QSL	G82.30 ↔	Schlaff Tetrapares u Tetrapleg, akut kompl QSL ntraum
G82.03 ↔	Schlaff Parapares u Parapleg, chron inkompl QSL	G82.31 ↔	Schlaff Tetrapares u Tetrapleg, akut inkompl QSL ntraum
G82.10 ↔	Spast Parapares u Parapleg, akut kompl QSL ntraum	G82.32 ↔	Schlaff Tetrapares u Tetrapleg, chron kompl QSL
G82.11 ↔	Spast Parapares u Parapleg, akut inkompl QSL ntraum	G82.33 ↔	Schlaff Tetrapares u Tetrapleg, chron inkompl QSL
G82.12 ↔	Spast Parapares u Parapleg, chron kompl QSL	G82.40 ↔	Spast Tetrapares u Tetrapleg, akut kompl QSL ntraum
G82.13 ↔	Spast Parapares u Parapleg, chron inkompl QSL	G82.41 ↔	Spast Tetrapares u Tetrapleg, akut inkompl QSL ntraum
G82.20 ↔	Parapares u Parapleg, nnbez, akut kompl QSL ntraum		

G82.42 ↔	Spast Tetrapares u Tetrapleg, chron kompl QSL	G82.53 ↔	Tetrapares u Tetrapleg, nnbez, chron inkompl QSL
G82.43 ↔	Spast Tetrapares u Tetrapleg, chron inkompl QSL	G83.5 ↔	Locked-in-Syndrom
G82.50 ↔	Tetrapares u Tetrapleg, nnbez, akut kompl QSL ntraum Genes	G93.80 ↔	Apallisches Syndrom
G82.51 ↔	Tetrapares u Tetrapleg, nnbez, akut inkompl QSL ntraum	P11.51 ↔	Geburtsverletzung Wirbelsäule u RM m chron QSL
G82.52 ↔	Tetrapares u Tetrapleg, nnbez, chron kompl QSL	P91.80 ↔	Locked-in-Synd u apallisches Synd beim Neugeborenen

### Prozedur L20-3

54.51 ↔	Lösung von peritonealen Adhäsionen, laparoskopisch	58.49.99 ↔	Sonstige plastische Rekonstruktion an der Urethra, sonstige
54.52 ↔	Lösung von peritonealen Adhäsionen, offen chirurgisch	58.93.00 ‡↔	Implantation, Revision, Entfernung eines Harnblasensphinkters, n.n.bez.
54.59 ↔	Lösung von peritonealen Adhäsionen, sonstige	58.93.21 ‡↔	Entfernen eines künstlichen Harnblasensphinkters
55.33 ‡↔	Perkutane Exzision von Läsion oder Gewebe an der Niere	58.93.31 ‡↔	Revision ohne Ersatz eines künstlichen Harnblasensphinkters
55.35 ‡↔	Sonstige und nicht näher bezeichnete Ablation von Läsion oder Gewebe an der Niere	58.93.99 ‡↔	Implantation, Revision, Entfernung eines Harnblasensphinkters, sonstige
56.0x.00 ↔	Transurethrales Entfernen einer Obstruktion von Ureter und Nierenbecken, n.n.bez.	58.99.00 ‡↔	Sonstige Operationen an Urethra und Periurethralgewebe, n.n.bez.
56.0x.10 ↔	Transurethrales Entfernen einer Obstruktion von Ureter und Nierenbecken, Entfernung eines Harnsteins	58.99.10 ‡↔	Sonstige Operationen an Urethra und Periurethralgewebe, Einlegen und Wechsel eines Stent in die Urethra
56.0x.11 ↔	Transurethrales Entfernen einer Obstruktion von Ureter und Nierenbecken, Entfernung eines Fremdkörpers	58.99.99 ‡↔	Sonstige Operationen an Urethra und Periurethralgewebe, sonstige
56.0x.99 ↔	Transurethrales Entfernen einer Obstruktion von Ureter und Nierenbecken, sonstige	59.02 ↔	Sonstige Lösung von perirenenalen oder periureteralen Adhäsionen
56.33 ‡↔	Geschlossene endoskopische Biopsie am Ureter	59.03.00 ↔	Laparoskopische Lösung von perirenenalen oder periureteralen Adhäsionen, n.n.bez.
56.81 ↔	Lösung von intraluminalen Adhäsionen im Ureter	59.03.99 ↔	Laparoskopische Lösung von perirenenalen oder periureteralen Adhäsionen, sonstige
56.99.00 ↔	Sonstige Operationen an einem Ureter, n.n.bez.	59.11 ↔	Sonstige Lösung von perivesikalen Adhäsionen
56.99.10 ↔	Freilegung des Ureters (zur Exploration)	59.12 ↔	Laparoskopische Lösung von perivesikalen Adhäsionen
56.99.20 ↔	Revisionsoperation am Ureter, offen chirurgisch	59.95 ↔	Desintegration eines Harnsteins mit Ultraschall
56.99.21 ↔	Revisionsoperation am Ureter, sonstiger Zugang	60.61.00 ↔	Lokale Exzision einer Läsion an der Prostata, n.n.bez.
56.99.30 ↔	Sonstige Operationen an einem Ureter, Injektion bei Ostiuminsuffizienz, transurethral	60.61.10 ↔	Lokale Exzision einer Läsion an der Prostata, transurethral
56.99.31 ↔	Sonstige Operationen an einem Ureter, Injektion bei Ostiuminsuffizienz, offen chirurgisch	60.61.11 ↔	Lokale Exzision einer Läsion an der Prostata, suprapubisch-transvesikal
56.99.32 ↔	Sonstige Operationen an einem Ureter, Injektion bei Ostiuminsuffizienz, sonstiger Zugang	60.61.12 ↔	Lokale Exzision einer Läsion an der Prostata, retropubisch
56.99.99 ↔	Sonstige Operationen an einem Ureter, sonstige	60.61.13 ↔	Lokale Exzision einer Läsion an der Prostata, perineal
57.0x.12 ‡↔	Transurethrale Drainage der Harnblase, Operative Ausräumung einer Harnblasentamponade	60.61.99 ↔	Lokale Exzision einer Läsion an der Prostata, sonstige
57.12 ↔	Lösung von intraluminalen Adhäsionen mit Inzision an der Harnblase	60.95 ↔	Transurethrale Ballon-Dilatation einer prostatichen Urethra
57.41 ↔	Transurethrale Lösung von intraluminalen Adhäsionen	60.99.31 ↔	Einlegen eines Stents in die prostatich Harnröhre
58.49.10 ↔	Einzeitige plastische Rekonstruktion der Urethra, mit Präputial- oder Penishaut	63.94 ↔	Lösung von Adhäsionen am Funiculus spermaticus
58.49.11 ↔	Einzeitige plastische Rekonstruktion der Urethra, mit Mund- oder Harnblasenschleimhaut, sonstige Rekonstruktion	65.81.00 ↔	Laparoskopische Lösung von Adhäsionen an Ovar und Tuba uterina, n.n.bez.
58.49.20 ↔	Zweizeitige plastische Rekonstruktion der Urethra, erste Sitzung, mit Präputial- oder Penishaut	65.81.10 ↔	Laparoskopische Lösung von Adhäsionen an Ovar und Tuba uterina am Peritoneum des weiblichen Beckens
58.49.21 ↔	Zweizeitige plastische Rekonstruktion der Urethra, erste Sitzung, mit Mund- oder Harnblasenschleimhaut	65.81.99 ↔	Laparoskopische Lösung von Adhäsionen an Ovar und Tuba uterina, sonstige
58.49.29 ↔	Sonstige plastische Rekonstruktion der Urethra, zweizeitig, erste Sitzung, sonstige Rekonstruktion	65.89.00 ↔	Sonstige Lösung von Adhäsionen von Ovar und Tuba uterina, n.n.bez.
58.49.30 ↔	Zweizeitige plastische Rekonstruktion der Urethra, zweite Sitzung, n.n.bez.	65.89.10 ↔	Sonstige Lösung von Adhäsionen von Ovar und Tuba uterina, offen chirurgisch
58.49.31 ↔	Zweizeitige plastische Rekonstruktion der Urethra, zweite Sitzung, mit Präputial- oder Penishaut	65.89.11 ↔	Sonstige Lösung von Adhäsionen von Ovar und Tuba uterina, mit mikrochirurgischer Versorgung
58.49.33 ↔	Zweizeitige plastische Rekonstruktion der Urethra, zweite Sitzung, mit Mund- oder Harnblasenschleimhaut	65.89.12 ↔	Sonstige Lösung von Adhäsionen von Ovar und Tuba uterina am Peritoneum des weiblichen Beckens, offen chirurgisch
58.49.39 ↔	Zweizeitige plastische Rekonstruktion der Urethra, zweite Sitzung, sonstige	65.89.13 ↔	Sonstige Lösung von Adhäsionen von Ovar und Tuba uterina am Peritoneum des weiblichen Beckens, mit mikrochirurgischer Versorgung
58.49.40 ↔	Revision einer plastischen Rekonstruktion an der Urethra		



65.89.99 ↔	Sonstige Lösung von Adhäsionen von Ovar und Tuba uterina, sonstige	71.01 ↔	Lösung von Adhäsionen an der Vulva
70.13 ↔	Lösung von intraluminalen Adhäsionen der Vagina	97.65 ‡↔	Entfernen eines Urethra-Stents

**Prozedur L20-4**

98.51 ‡↔	Extrakorporelle Stosswellen-Lithotripsie [ESWL] von Niere, Ureter und/oder Blase
----------	--

**Prozedur L20-5**

00.99.30 ‡↔	Lasertechnik
-------------	--------------

**Prozedur L20-6**

55.33 ‡↔	Perkutane Exzision von Läsion oder Gewebe an der Niere	56.0x.11 ↔	Transurethrales Entfernen einer Obstruktion von Ureter und Nierenbecken, Entfernung eines Fremdkörpers
55.35 ‡↔	Sonstige und nicht näher bezeichnete Ablation von Läsion oder Gewebe an der Niere	56.0x.99 ↔	Transurethrales Entfernen einer Obstruktion von Ureter und Nierenbecken, sonstige
56.0x.00 ↔	Transurethrales Entfernen einer Obstruktion von Ureter und Nierenbecken, n.n.bez.	56.33 ‡↔	Geschlossene endoskopische Biopsie am Ureter
56.0x.10 ↔	Transurethrales Entfernen einer Obstruktion von Ureter und Nierenbecken, Entfernung eines Harnsteins	59.95 ↔	Desintegration eines Harnsteins mit Ultraschall

**ADRG L33****Mehrzeitige komplexe OR Prozeduren bei Krankheiten und Störungen der Harnorgane oder komplexe Vakuumbehandlung**

Mindestens zwei Behandlungen, die mindestens einen Tag auseinander liegen in [mindestens zwei Prozeduren in Tabelle L33-1] oder Komplexe Vakuumbehandlung

**DRG L33Z****Mehrzeitige komplexe OR Prozeduren bei Krankheiten und Störungen der Harnorgane oder komplexe Vakuumbehandlung****Prozedur L33-1**

01.23.00 ↔	Rekraniotomie, n.n.bez.	01.32.10 ↔	Lobotomie und Traktotomie, Zingulotomie
01.23.10 ↔	Rekraniotomie mit Einbringen einer Drainage	01.32.11 ↔	Lobotomie und Traktotomie, Subpiale Transsektion
01.23.20 ↔	Rekraniotomie mit Entfernen von alloplastischem Material oder Medikamententrägers aus dem Schädelknochen	01.32.12 ↔	Lobotomie und Traktotomie, Multiple Lobotomien
01.23.21 ↔	Rekraniotomie mit Entfernen von alloplastischem Material oder Medikamententräger aus dem Epiduralraum	01.32.20 ↔	Lobotomie und Traktotomie, Stereotaktische Unterbrechung von Bahnsystemen
01.23.29 ↔	Rekraniotomie mit Entfernen von sonstigen Material	01.32.99 ↔	Lobotomie und Traktotomie, sonstige
01.23.99 ↔	Rekraniotomie, sonstige	01.39.00 ↔	Sonstige Inzision am Gehirn, n.n.bez.
01.26 ↔	Einsetzen und Ersetzen eines Katheters in die Schädelhöhle oder Hirngewebe	01.39.10 ↔	Sonstige Inzision am Gehirn zur Entleerung eines intrazerebralen Hämatoms
01.28 ↔	Einsetzen von intrakraniellen Katheter(n) via Bohrloch(löcher)	01.39.11 ↔	Sonstige Inzision am Gehirn zur Entleerung eines intrazerebralen Abszesses
01.29.00 ↔	Revision ohne Ersatz von Katheter(n) aus Schädelhöhle oder Hirngewebe, n.n.bez.	01.39.19 ↔	Sonstige Inzision am Gehirn, Entleerung von sonstiger intrazerebraler Flüssigkeit
01.29.10 ↔	Stereotaktische Revision ohne Ersatz von intrazerebralen Kathetern zur intraventrikulären Infusion	01.39.20 ↔	Sonstige Inzision am Gehirn, Stereotaktische Entleerung eines intrakraniellen Hämatoms
01.29.99 ↔	Revision ohne Ersatz von Katheter(n) aus Schädelhöhle oder Hirngewebe, sonstige	01.39.21 ↔	Sonstige Inzision am Gehirn, Stereotaktische Entleerung eines intrakraniellen Abszesses
01.31.00 ↔	Inzision an den Hirnhäuten, n.n.bez.	01.39.29 ↔	Sonstige Inzision am Gehirn, Stereotaktische Entleerung sonstiger intrakranieller Flüssigkeit
01.31.10 ↔	Inzision an den Hirnhäuten zur Entleerung eines subduralen Hämatoms (Hygroms)	01.39.30 ↔	Sonstige Inzision am Gehirn, Entfernung eines intrazerebralen Fremdkörpers
01.31.11 ↔	Inzision an den Hirnhäuten zur Entleerung eines subduralen Empyems	01.39.40 ↔	Anlegen einer externen Drainage am Liquorsystem (z.B. ventrikulär, zisternal, subdural)
01.31.20 ↔	Inzision an den Hirnhäuten zur Drainage von subduraler und subarachnoidaler Flüssigkeit	01.39.41 ↔	Anlegen eines Reservoirs am Liquorsystem (z.B. ventrikulär, zisternal, subdural)
01.31.99 ↔	Inzision an den Hirnhäuten, sonstige	01.39.42 ↔	Entfernen eines Reservoirs am Liquorsystem (z.B. ventrikulär, zisternal, subdural)
01.32.00 ↔	Lobotomie und Traktotomie, n.n.bez.	01.39.50 ↔	Entfernung eines intrakraniellen Implantats
		01.39.99 ↔	Sonstige Inzision am Gehirn, sonstige
		01.41 ↔	Operationen am Thalamus

01.42 ↔	Operationen am Globus pallidum	02.06.10 ↔	Frontoorbitale Kranioplastik zur Verlagerung
01.51.00 ↔	Exzision von Läsion oder Gewebe an den Hirnhäuten, n.n.bez.	02.06.20 ↔	Rekonstruktion des Hirnschädels ohne Beteiligung des Gesichtsschädels, mit einfachem Implantat (Knochenzement, alloplastisches Material)
01.51.10 ↔	Exzision von Tumorgewebe an den Hirnhäuten mit Präparation von infiltriertem Nachbargewebe	02.06.30 ↔	Rekonstruktion von Hirn- und Gesichtsschädel, mit einfachem Implantat (Knochenzement, alloplastisches Material)
01.51.99 ↔	Exzision von Läsion oder Gewebe an den Hirnhäuten, sonstige	02.06.99 ↔	Sonstige Osteoplastik am Schädel (Kranioplastik), sonstige
01.52.00 ↔	Hemisphärektomie, n.n.bez.	02.07 ↔	Entfernen einer Schädelknochenplatte
01.52.10 ↔	Hemisphärektomie, hirneigenes intrazerebrales Tumorgewebe	02.11 ↔	Einfache Naht an der Dura mater des Gehirns
01.52.11 ↔	Hemisphärektomie, nicht hirneigenes intrazerebrales Tumorgewebe	02.12.00 ↔	Sonstige Rekonstruktion an den Hirnhäuten, n.n.bez.
01.52.99 ↔	Hemisphärektomie, sonstige	02.12.10 ↔	Sonstige Rekonstruktion an den Hirnhäuten ohne Kranioplastik
01.53.00 ↔	Lobektomie am Gehirn, n.n.bez.	02.12.20 ↔	Sonstige Rekonstruktion an den Hirnhäuten mit Kranioplastik
01.53.10 ↔	Lobektomie am Gehirn, hirneigenes intrazerebrales Tumorgewebe	02.12.21 ↔	Sonstige Duraplastik mit Kranioplastik an der Konvexität
01.53.11 ↔	Lobektomie am Gehirn, nicht hirneigenes intrazerebrales Tumorgewebe	02.12.22 ↔	Sonstige Duraplastik mit Kranioplastik am kraniozervikalen Übergang
01.53.99 ↔	Lobektomie am Gehirn, sonstige	02.12.31 ↔	Duraplastik an der Frontobasis mit gestieltem Lappen
01.59.00 ↔	Sonstige Exzision oder Destruktion von Läsion oder Gewebe am Gehirn, n.n.bez.	02.12.99 ↔	Sonstige Rekonstruktion an den Hirnhäuten, sonstige
01.59.10 ↔	Sonstige Exzision von hirneigenem intrazerebralem Tumorgewebe am Gehirn	02.13 ↔	Ligatur eines Gefässes der Hirnhäute
01.59.11 ↔	Sonstige Exzision von nicht hirneigenem intrazerebralem Tumorgewebe am Gehirn	02.14 ↔	Exzision am Plexus chorioideus
01.59.12 ↔	Sonstige Exzision von Läsion oder Gewebe am Gehirn, Débridement einer Kontusion am Gehirn	02.2 ↔	Ventrikulostomie
01.59.19 ↔	Sonstige Exzision von Läsion oder Gewebe am Gehirn, sonstige	02.31 ↔	Ventrikelshunt zu Strukturen in Kopf und Hals
01.59.20 ↔	Sonstige Destruktion von hirneigenem intrazerebralem Tumorgewebe am Gehirn	02.32 ↔	Ventrikelshunt zum Kreislaufsystem
01.59.21 ↔	Sonstige Destruktion von nicht hirneigenem intrazerebralem Tumorgewebe am Gehirn	02.33 ↔	Ventrikelshunt zur Thoraxhöhle
01.59.29 ↔	Sonstige Destruktion von Läsion oder Gewebe am Gehirn, sonstige	02.34 ↔	Ventrikelshunt zu Bauchhöhle und Bauchorganen
01.59.99 ↔	Sonstige Exzision oder Destruktion von Läsion oder Gewebe am Gehirn, sonstige	02.35 ↔	Ventrikelshunt zum Harnwegssystem
01.6x.10 ↔	Exzision und Destruktion von Tumorgewebe an der Schädelbasis	02.39 ↔	Sonstige Operationen zum Einrichten einer Ventrikeldrainage
01.6x.11 ↔	Exzision und Destruktion von Tumorgewebe an der Kalotte	02.43 ↔	Entfernen eines Ventrikelshunts
01.6x.20 ↔	Exzision und Destruktion vom sonstigem erkrankten Gewebe an der Schädelbasis	02.51.00 ↔	Synangiose, n.n.bez.
01.6x.21 ↔	Exzision und Destruktion von sonstigem erkrankten Gewebe an der Kalotte	02.51.11 ↔	EDAS (Encephalo-duro-arterio-synangiose)
01.6x.22 ↔	Exzision und Destruktion von sonstigem erkrankten Gewebe an der Kalotte mit Hirnhäuten	02.51.12 ↔	EDS (Encephalo-duro-synangiose), Auflegen von invertierter Dura auf Grosshirnrinde
02.01 ↔	Eröffnen einer Schädelnaht	02.51.13 ↔	EDS (Encephalo-duro-synangiose), Auflegen einer Arterie sowie invertierter Dura auf die Grosshirnrinde
02.02 ↔	Elevation von Frakturfragmenten vom Schädel	02.51.14 ↔	EMS (Encephalo-myo-synangiose)
02.03 ↔	Bildung eines Schädelknochenlappens	02.51.15 ↔	EGPS (Encephalo-galea-periost-synangiose)
02.04.00 ↔	Knochentransplantation an den Schädel, n.n.bez.	02.51.99 ↔	Synangiose, sonstige
02.04.10 ↔	Knochentransplantation an den Schädel, Schädeldach	02.91 ↔	Lösung von kortikalen Adhäsionen
02.04.99 ↔	Knochentransplantation an den Schädel, sonstige	02.92 ↔	Plastische Rekonstruktion am Gehirn
02.05.00 ↔	Einsetzen einer Schädelknochenplatte, n.n.bez.	02.93.30 ↔	Implantation oder Wechsel der Elektroden eines intrakraniellen Neurostimulators, n.n.bez.
02.05.10 ↔	Einsetzen eines CAD-Implantats an Hirnschädel ohne Beteiligung des Gesichtsschädels, einfacher Defekt	02.93.31 ↔	Implantation oder Wechsel von temporären Mikroelektroden zur monolokulären Ableitung und Stimulation
02.05.11 ↔	Einsetzen eines CAD-Implantats an Hirnschädel ohne Beteiligung des Gesichtsschädels, grosser oder komplexer Defekt	02.93.32 ↔	Implantation oder Wechsel von temporären Mikroelektroden zur multilokulären Ableitung und Stimulation
02.05.20 ↔	Einsetzen eines CAD-Implantats an Hirnschädel mit Beteiligung von Orbita, Temporalregion oder frontalem Sinus, bis zu 2 Regionen	02.93.33 ↔	Implantation oder Wechsel von permanenten Mikroelektroden zur monolokulären Ableitung und Stimulation
02.05.30 ↔	Einsetzen eines CAD-Implantats an Hirnschädel mit Beteiligung multipler Regionen des Gesichtsschädels, ab 3 Regionen	02.93.34 ↔	Implantation oder Wechsel von permanenten Mikroelektroden zur multilokulären Ableitung und Stimulation
02.05.41 ↔	Wiedereinsetzen einer autologen Schädelknochenplatte	02.93.39 ↔	Implantation oder Wechsel der Elektroden eines intrakraniellen Neurostimulators, sonstige
02.05.99 ↔	Einsetzen einer Schädelknochenplatte, sonstige	02.93.40 ↔	Revision ohne Ersatz der Elektroden eines intrakraniellen Neurostimulators, n.n.bez.
02.06.00 ↔	Sonstige Osteoplastik am Schädel, n.n.bez.	02.93.41 ↔	Revision ohne Ersatz der Elektroden eines intrakraniellen Neurostimulators, stereotaktisch, permanentes Einzelelektrodensystem zur Dauerstimulation

02.93.42 ↔	Revision ohne Ersatz der Elektroden eines intrakraniellen Neurostimulators, stereotaktisch, permanentes Mehrelektrodensystem zur Dauerstimulation	07.92 ↔	Sonstige Inzision am Thymus
02.93.49 ↔	Revision ohne Ersatz der Elektroden eines intrakraniellen Neurostimulators, sonstige	07.93 ↔	Plastische Rekonstruktion am Thymus
02.93.51 ↔	Entfernen der Elektroden eines intrakraniellen Neurostimulators	07.95 ↔	Thorakoskopische Inzision am Thymus
02.96 ↔	Einsetzen einer sphenoidalen Elektrode	07.98 ↔	Sonstige und nicht näher bezeichnete thorakoskopische Operationen am Thymus
02.99.10 ↔	Stereotaktische Eingriffe am Liquorsystem	07.99 ↔	Sonstige und nicht näher bezeichnete Operationen am Thymus
02.99.11 ↔	Stereotaktische Implantation und Explantation von radioaktivem Material als selbstständiger Eingriff	16.01 ↔	Orbitotomie mit Knochenlappen
02.99.12 ↔	Stereotaktische Implantation von Gewebe an Schädel, Gehirn und Hirnhäuten	16.02 ↔	Orbitotomie mit Einsetzen eines orbitalen Implantats
02.99.13 ↔	Stereotaktische Instillation von Medikamenten als selbstständiger Eingriff	16.09 ↔	Sonstige Orbitotomie
02.99.14 ↔	Stereotaktische Implantation, Revision oder Wechsel von intrazerebralen Kathetern zur intraventrikulären Infusion	16.51.00 ↔	Exenteration der Orbita mit Entfernen benachbarter Strukturen, n.n.bez.
02.99.20 ↔	Umwandlung eines Liquorshunts (oder Hirnwasserableitung) in eine Mehrfachableitung	16.51.10 ↔	Exenteration der Orbita mit Entfernen benachbarter Strukturen, mit Erhalt der Lidhaut
02.99.29 ↔	Sonstige Revision und Entfernung von Liquorableitungen	16.51.11 ↔	Exenteration der Orbita mit Entfernen benachbarter Strukturen, ohne Erhalt der Lidhaut
02.99.30 ↔	Implantation oder Wechsel einer intrakraniellen Messsonde	16.51.99 ↔	Sonstige Exenteration der Orbita mit Entfernen benachbarter Strukturen
02.99.31 ↔	Revision ohne Ersatz einer intrakraniellen Messsonde	16.52.00 ↔	Exenteration der Orbita mit therapeutischem Entfernen von Orbitaknochen, n.n.bez.
02.99.40 ↔	Implantation oder Wechsel einer Neuroprothese	16.52.10 ↔	Exenteration der Orbita mit therapeutischem Entfernen von Orbitaknochen, mit Erhalt der Lidhaut
02.99.41 ↔	Revision ohne Ersatz einer Neuroprothese	16.52.11 ↔	Exenteration der Orbita mit therapeutischem Entfernen von Orbitaknochen, ohne Erhalt der Lidhaut
02.99.50 ↔	Implantation und Entfernung eines Katheter-Ballon-Systems zur intrazerebralen Brachytherapie	16.52.99 ↔	Sonstige Exenteration der Orbita mit therapeutischem Entfernen von Orbitaknochen
02.99.90 ↔	Sonstige stereotaktische Operationen an Schädel, Gehirn und Hirnhäuten	16.59.00 ↔	Sonstige Exenteration der Orbita, n.n.bez.
03.53.11 ↔	Geschlossene Reposition einer Wirbelfraktur mit externer Fixation	16.59.10 ↔	Sonstige Exenteration der Orbita, mit Erhalt der Lidhaut
03.53.20 ↔	Offene Reposition einer Wirbelfraktur	16.59.11 ↔	Sonstige Exenteration der Orbita, ohne Erhalt der Lidhaut
04.01.00 ↔	Exzision eines Akustikusneurinoms, n.n.bez.	16.59.99 ↔	Sonstige Exenteration der Orbita, sonstige
04.01.10 ↔	Exzision eines Akustikusneurinoms durch Kraniotomie	16.63 ↔	Revision einer E nukleationstasche mit Transplantat
04.01.11 ↔	Exzision eines Akustikusneurinoms, Translabirynthärer Zugang	16.64 ↔	Sonstige Revision einer E nukleationstasche
04.01.99 ↔	Exzision eines Akustikusneurinoms, sonstige	16.66 ↔	Sonstige Revision einer Exenterationshöhle
04.41 ↔	Dekompression an der Wurzel des N. trigeminus	18.71.00 ↔	Ohrmuschel aufbau, n.n.bez.
07.51 ↔	Exploration im Gebiet des Corpus pineale	18.71.10 ↔	Ohrmuschel aufbau, partiell, n.n.bez.
07.52 ↔	Inzision am Corpus pineale	18.71.11 ↔	Ohrmuschel aufbau, partiell mit Gewebeexpander
07.53 ↔	Partielle Exzision des Corpus pineale	18.71.12 ↔	Ohrmuschel aufbau, partiell mit Galealappen
07.54 ↔	Totale Exzision des Corpus pineale	18.71.13 ↔	Ohrmuschel aufbau, partiell mit Knorpeltransplantat
07.59 ↔	Sonstige Operationen am Corpus pineale	18.71.14 ↔	Ohrmuschel aufbau, partiell mit mikrovaskulärem Lappen
07.61 ↔	Partielle Exzision der Hypophyse, transfrontaler Zugang	18.71.19 ↔	Ohrmuschel aufbau, partiell, sonstige
07.62 ↔	Partielle Exzision an der Hypophyse, transsphenoidaler Zugang	18.71.20 ↔	Ohrmuschel aufbau, total, n.n.bez.
07.63 ↔	Partielle Exzision an der Hypophyse, nicht näher bezeichneter Zugang	18.71.21 ↔	Ohrmuschel aufbau, total mit Gewebeexpander
07.64 ↔	Totale Exzision der Hypophyse, transfrontaler Zugang	18.71.22 ↔	Ohrmuschel aufbau, total mit Galealappen
07.65 ↔	Totale Exzision der Hypophyse, transsphenoidaler Zugang	18.71.23 ↔	Ohrmuschel aufbau, total mit Knorpeltransplantat
07.68 ↔	Totale Exzision der Hypophyse, anderer näher bezeichneter Zugang	18.71.24 ↔	Ohrmuschel aufbau, total mit mikrovaskulärem Lappen
07.69 ↔	Totale Exzision der Hypophyse, nicht näher bezeichneter Zugang	18.71.29 ↔	Ohrmuschel aufbau, total, sonstige
07.71 ↔	Exploration der Fossa hypophysialis	18.71.30 ↔	Implantation von alloplastischen Materialien beim Aufbau einer Ohrmuschel
07.72 ↔	Inzision an der Hypophyse	18.71.99 ↔	Ohrmuschel aufbau, sonstige
07.79 ↔	Sonstige Operation an der Hypophyse	25.2x.00 ↔	Partielle Glossektomie, n.n.bez.
07.80 ↔	Thymektomie, n.n.bez.	25.2x.09 ↔	Partielle Glossektomie, sonstige
07.81 ↔	Sonstige partielle Exzision am Thymus	25.2x.10 ↔	Partielle Glossektomie, transoraler Zugang, n.n.bez.
07.82 ↔	Sonstige totale Exzision des Thymus	25.2x.11 ↔	Partielle Glossektomie, transoraler Zugang, ohne Rekonstruktion
07.83 ↔	Thorakoskopische partielle Exzision am Thymus	25.2x.12 ↔	Partielle Glossektomie, transoraler Zugang, Rekonstruktion mit lokaler Schleimhaut
07.84 ↔	Thorakoskopische totale Exzision des Thymus	25.2x.13 ↔	Partielle Glossektomie, transoraler Zugang, Rekonstruktion mit myokutanem Lappen
07.91 ↔	Exploration im Gebiet des Thymus	25.2x.14 ↔	Partielle Glossektomie, transoraler Zugang, Rekonstruktion mit freiem mikrovaskulär-anastomosierten Transplantat
		25.2x.19 ↔	Partielle Glossektomie, transoraler Zugang, mit sonstiger Rekonstruktion
		25.2x.20 ↔	Partielle Glossektomie, transmandibulärer Zugang, n.n.bez.

25.2x.21 ↔	Partielle Glossektomie, transmandibulärer Zugang, ohne Rekonstruktion	25.3x.24 ↔	Vollständige Glossektomie, transmandibulärer Zugang, Rekonstruktion mit freiem mikrovaskulär-anastomosierten Transplantat
25.2x.22 ↔	Partielle Glossektomie, transmandibulärer Zugang, Rekonstruktion mit lokaler Schleimhaut	25.3x.29 ↔	Vollständige Glossektomie, transmandibulärer Zugang, mit sonstiger Rekonstruktion
25.2x.23 ↔	Partielle Glossektomie, transmandibulärer Zugang, Rekonstruktion mit myokutanem Lappen	25.3x.30 ↔	Vollständige Pelviglossektomie, transoraler Zugang, n.n.bez.
25.2x.24 ↔	Partielle Glossektomie, transmandibulärer Zugang, Rekonstruktion mit freiem mikrovaskulär-anastomosierten Transplantat	25.3x.31 ↔	Vollständige Pelviglossektomie, transoraler Zugang, ohne Rekonstruktion
25.2x.29 ↔	Partielle Glossektomie, transmandibulärer Zugang, mit sonstiger Rekonstruktion	25.3x.32 ↔	Vollständige Pelviglossektomie, transoraler Zugang, Rekonstruktion mit lokaler Schleimhaut
25.2x.30 ↔	Pelviglossektomie, transoraler Zugang, n.n.bez.	25.3x.33 ↔	Vollständige Pelviglossektomie, transoraler Zugang, Rekonstruktion mit myokutanem Lappen
25.2x.31 ↔	Pelviglossektomie, transoraler Zugang, ohne Rekonstruktion	25.3x.34 ↔	Vollständige Pelviglossektomie, transoraler Zugang, Rekonstruktion mit freiem mikrovaskulär-anastomosierten Transplantat
25.2x.32 ↔	Pelviglossektomie, transoraler Zugang, Rekonstruktion mit lokaler Schleimhaut	25.3x.39 ↔	Vollständige Pelviglossektomie, transoraler Zugang, mit sonstiger Rekonstruktion
25.2x.33 ↔	Pelviglossektomie, transoraler Zugang, Rekonstruktion mit myokutanem Lappen	25.3x.40 ↔	Vollständige Pelviglossektomie, transmandibulärer Zugang, n.n.bez.
25.2x.34 ↔	Pelviglossektomie, transoraler Zugang, Rekonstruktion mit freiem mikrovaskulär-anastomosierten Transplantat	25.3x.41 ↔	Vollständige Pelviglossektomie, transmandibulärer Zugang, ohne Rekonstruktion
25.2x.39 ↔	Pelviglossektomie, transoraler Zugang, mit sonstiger Rekonstruktion	25.3x.42 ↔	Vollständige Pelviglossektomie, transmandibulärer Zugang, Rekonstruktion mit lokaler Schleimhaut
25.2x.40 ↔	Pelviglossektomie, transmandibulärer Zugang, n.n.bez.	25.3x.43 ↔	Vollständige Pelviglossektomie, transmandibulärer Zugang, Rekonstruktion mit myokutanem Lappen
25.2x.41 ↔	Pelviglossektomie, transmandibulärer Zugang, ohne Rekonstruktion	25.3x.44 ↔	Vollständige Pelviglossektomie, transmandibulärer Zugang, Rekonstruktion mit freiem mikrovaskulär-anastomosierten Transplantat
25.2x.42 ↔	Pelviglossektomie, transmandibulärer Zugang, Rekonstruktion mit lokaler Schleimhaut	25.3x.49 ↔	Vollständige Pelviglossektomie, transmandibulärer Zugang, mit sonstiger Rekonstruktion
25.2x.43 ↔	Pelviglossektomie, transmandibulärer Zugang, Rekonstruktion mit myokutanem Lappen	25.3x.50 ↔	Vollständige Pelviglossomandibulektomie, n.n.bez.
25.2x.44 ↔	Pelviglossektomie, transmandibulärer Zugang, Rekonstruktion mit freiem mikrovaskulär-anastomosierten Transplantat	25.3x.51 ↔	Vollständige Pelviglossomandibulektomie, ohne Rekonstruktion
25.2x.49 ↔	Pelviglossektomie, transmandibulärer Zugang, mit sonstiger Rekonstruktion	25.3x.52 ↔	Vollständige Pelviglossomandibulektomie, Rekonstruktion mit lokaler Schleimhaut
25.2x.50 ↔	Pelviglossomandibulektomie, n.n.bez.	25.3x.53 ↔	Vollständige Pelviglossomandibulektomie, Rekonstruktion mit myokutanem Lappen
25.2x.51 ↔	Pelviglossomandibulektomie, ohne Rekonstruktion	25.3x.54 ↔	Vollständige Pelviglossomandibulektomie, Rekonstruktion mit freiem mikrovaskulär-anastomosierten Transplantat
25.2x.52 ↔	Pelviglossomandibulektomie, Rekonstruktion mit lokaler Schleimhaut	25.3x.59 ↔	Vollständige Pelviglossomandibulektomie, mit sonstiger Rekonstruktion
25.2x.53 ↔	Pelviglossomandibulektomie, Rekonstruktion mit myokutanem Lappen	25.4x.00 ↔	Radikale Glossektomie, n.n.bez.
25.2x.54 ↔	Pelviglossomandibulektomie, Rekonstruktion mit freiem mikrovaskulär-anastomosierten Transplantat	25.4x.10 ↔	Radikale Glossektomie, transoraler Zugang, n.n.bez.
25.2x.59 ↔	Pelviglossomandibulektomie, mit sonstiger Rekonstruktion	25.4x.11 ↔	Radikale Glossektomie, transoraler Zugang, ohne Rekonstruktion
25.3x.00 ↔	Vollständige Glossektomie, n.n.bez.	25.4x.12 ↔	Radikale Glossektomie, transoraler Zugang, Rekonstruktion mit lokaler Schleimhaut
25.3x.09 ↔	Vollständige Glossektomie, sonstige	25.4x.13 ↔	Radikale Glossektomie, transoraler Zugang, Rekonstruktion mit myokutanem Lappen
25.3x.10 ↔	Vollständige Glossektomie, transoraler Zugang, n.n.bez.	25.4x.14 ↔	Radikale Glossektomie, transoraler Zugang, Rekonstruktion mit freiem mikrovaskulär-anastomosierten Transplantat
25.3x.11 ↔	Vollständige Glossektomie, transoraler Zugang, ohne Rekonstruktion	25.4x.19 ↔	Radikale Glossektomie, transoraler Zugang, mit sonstiger Rekonstruktion
25.3x.12 ↔	Vollständige Glossektomie, transoraler Zugang, Rekonstruktion mit lokaler Schleimhaut	25.4x.20 ↔	Radikale Glossektomie, transmandibulärer Zugang, n.n.bez.
25.3x.13 ↔	Vollständige Glossektomie, transoraler Zugang, Rekonstruktion mit myokutanem Lappen	25.4x.21 ↔	Radikale Glossektomie, transmandibulärer Zugang, ohne Rekonstruktion
25.3x.14 ↔	Vollständige Glossektomie, transoraler Zugang, Rekonstruktion mit freiem mikrovaskulär-anastomosierten Transplantat	25.4x.22 ↔	Radikale Glossektomie, transmandibulärer Zugang, Rekonstruktion mit lokaler Schleimhaut
25.3x.19 ↔	Vollständige Glossektomie, transoraler Zugang, mit sonstiger Rekonstruktion	25.4x.23 ↔	Radikale Glossektomie, transmandibulärer Zugang, Rekonstruktion mit myokutanem Lappen
25.3x.20 ↔	Vollständige Glossektomie, transmandibulärer Zugang, n.n.bez.	25.4x.24 ↔	Radikale Glossektomie, transmandibulärer Zugang, Rekonstruktion mit freiem mikrovaskulär-anastomosierten Transplantat
25.3x.21 ↔	Vollständige Glossektomie, transmandibulärer Zugang, ohne Rekonstruktion	25.4x.29 ↔	Radikale Glossektomie, transmandibulärer Zugang, mit sonstiger Rekonstruktion
25.3x.22 ↔	Vollständige Glossektomie, transmandibulärer Zugang, Rekonstruktion mit lokaler Schleimhaut	25.4x.30 ↔	Radikale Pelviglossektomie, transoraler Zugang, n.n.bez.
25.3x.23 ↔	Vollständige Glossektomie, transmandibulärer Zugang, Rekonstruktion mit myokutanem Lappen		

25.4x.31 ↔	Radikale Pelviglossektomie, transoraler Zugang, ohne Rekonstruktion	32.09.10 ↔	Sonstige lokale Exzision oder Destruktion von Läsion oder Gewebe an einem Bronchus, durch Thorakotomie
25.4x.32 ↔	Radikale Pelviglossektomie, transoraler Zugang, Rekonstruktion mit lokaler Schleimhaut	32.09.20 ↔	Sonstige lokale Exzision oder Destruktion von Läsion oder Gewebe an einem Bronchus, durch Thorakoskopie
25.4x.33 ↔	Radikale Pelviglossektomie, transoraler Zugang, Rekonstruktion mit myokutanem Lappen	32.09.99 ↔	Sonstige lokale Exzision oder Destruktion von Läsion oder Gewebe an einem Bronchus, sonstige
25.4x.34 ↔	Radikale Pelviglossektomie, transoraler Zugang, Rekonstruktion mit freiem mikrovaskulär-anastomosierten Transplantat	32.1x.10 ↔	Sonstige Exzision an einem Bronchus, Bifurkationsresektion
25.4x.39 ↔	Radikale Pelviglossektomie, transoraler Zugang, mit sonstiger Rekonstruktion	32.1x.20 ↔	Sonstige Exzision an einem Bronchus, Revision einer Bronchusstumpfsuffizienz
25.4x.40 ↔	Radikale Pelviglossektomie, transmandibulärer Zugang, n.n.bez.	32.20 ↔	Thorakoskopische Exzision von Läsion oder Gewebe an der Lunge
25.4x.41 ↔	Radikale Pelviglossektomie, transmandibulärer Zugang, ohne Rekonstruktion	32.21 ↔	Plikatur einer Emphyseblase
25.4x.42 ↔	Radikale Pelviglossektomie, transmandibulärer Zugang, Rekonstruktion mit lokaler Schleimhaut	32.22 ↔	Chirurgische Lungenvolumenreduktion
25.4x.43 ↔	Radikale Pelviglossektomie, transmandibulärer Zugang, Rekonstruktion mit myokutanem Lappen	32.23 ↔	Offene Exzision von Läsion oder Gewebe an der Lunge
25.4x.44 ↔	Radikale Pelviglossektomie, transmandibulärer Zugang, Rekonstruktion mit freiem mikrovaskulär-anastomosierten Transplantat	32.25 ↔	Thorakoskopische Ablation von Läsion oder Gewebe an der Lunge
25.4x.49 ↔	Radikale Pelviglossektomie, transmandibulärer Zugang, mit sonstiger Rekonstruktion	32.26 ↔	Sonstige und nicht näher bezeichnete Exzision von Läsion oder Gewebe an der Lunge
25.4x.50 ↔	Radikale Pelviglossomandibulektomie, n.n.bez.	32.29 ↔	Sonstige lokale Exzision oder Destruktion von Läsion oder Gewebe an der Lunge
25.4x.51 ↔	Radikale Pelviglossomandibulektomie, ohne Rekonstruktion	32.30 ↔	Thorakoskopische anatomische Segmentresektion der Lunge
25.4x.52 ↔	Radikale Pelviglossomandibulektomie, Rekonstruktion mit lokaler Schleimhaut	32.39 ↔	Sonstige und nicht näher bezeichnete anatomische Segmentresektion der Lunge
25.4x.53 ↔	Radikale Pelviglossomandibulektomie, Rekonstruktion mit myokutanem Lappen	32.41.00 ↔	Thorakoskopische Lobektomie an der Lunge, n.n.bez.
25.4x.54 ↔	Radikale Pelviglossomandibulektomie, Rekonstruktion mit freiem mikrovaskulär-anastomosierten Transplantat	32.41.10 ↔	Lobektomie an der Lunge, thorakoskopisch, ohne Angabe einer radikalen Lymphadenektomie, n.n.bez.
25.4x.59 ↔	Radikale Pelviglossomandibulektomie, mit sonstiger Rekonstruktion	32.41.11 ↔	Lobektomie an der Lunge, thorakoskopisch, ohne Angabe einer radikalen Lymphadenektomie, ohne bronchoplastische oder angioplastische Erweiterung
25.4x.99 ↔	Radikale Glossektomie, sonstige	32.41.12 ↔	Lobektomie an der Lunge, thorakoskopisch, ohne Angabe einer radikalen Lymphadenektomie, mit bronchoplastischer Erweiterung
29.31 ↔	Krikopharyngeale Myotomie	32.41.13 ↔	Lobektomie an der Lunge, thorakoskopisch, ohne Angabe einer radikalen Lymphadenektomie, mit angioplastischer Erweiterung
29.32.00 ↔	Pharyngeale Divertikulektomie, n.n.bez.	32.41.14 ↔	Lobektomie an der Lunge, thorakoskopisch, ohne Angabe einer radikalen Lymphadenektomie, mit bronchoplastischer und angioplastischer Erweiterung
29.32.10 ↔	Endoskopisches Divertikulostomie eines Zenker-Divertikels	32.41.19 ↔	Lobektomie an der Lunge, thorakoskopisch, ohne Angabe einer radikalen Lymphadenektomie, sonstige
29.32.11 ↔	Divertikulektomie eines Zenker-Divertikels	32.41.20 ↔	Lobektomie an der Lunge, thorakoskopisch, mit radikaler Lymphadenektomie, n.n.bez.
29.32.99 ↔	Pharyngeale Divertikulektomie, sonstige	32.41.99 ↔	Thorakoskopische Lobektomie an der Lunge, sonstige
29.33.00 ↔	(Partielle) Pharyngektomie, n.n.bez.	32.42.00 ↔	Lobektomie an der Lunge, offen chirurgisch, n.n.bez.
29.33.10 ↔	Partielle Pharyngektomie, ohne Rekonstruktion	32.42.10 ↔	Lobektomie an der Lunge, offen chirurgisch, ohne radikale Lymphadenektomie, n.n.bez.
29.33.11 ↔	Partielle Pharyngektomie, Rekonstruktion mit gestieltem regionalen oder Fernlappen	32.42.11 ↔	Lobektomie an der Lunge, offen chirurgisch, ohne radikale Lymphadenektomie, ohne bronchoplastische oder angioplastische Erweiterung
29.33.12 ↔	Partielle Pharyngektomie, Rekonstruktion mit freiem mikrovaskulär-anastomosierten Transplantat	32.42.12 ↔	Lobektomie an der Lunge, offen chirurgisch, ohne radikale Lymphadenektomie, mit bronchoplastischer Erweiterung
29.33.20 ↔	Totale Pharyngektomie, Rekonstruktion mit gestieltem regionalen oder Fernlappen	32.42.13 ↔	Lobektomie an der Lunge, offen chirurgisch, ohne radikale Lymphadenektomie, mit angioplastischer Erweiterung
29.33.21 ↔	Totale Pharyngektomie, Rekonstruktion mit freiem mikrovaskulär-anastomosierten Transplantat, freiem Darmtransplantat oder Magenhochzug	32.42.14 ↔	Lobektomie an der Lunge, offen chirurgisch, ohne radikale Lymphadenektomie, mit bronchoplastischer sowie angioplastischer Erweiterung
29.33.99 ↔	(Partielle) Pharyngektomie, sonstige	32.42.19 ↔	Lobektomie an der Lunge, offen chirurgisch, ohne radikale Lymphadenektomie, sonstige
29.39 ↔	Sonstige Exzision oder Destruktion von Läsion oder Gewebe am Pharynx	32.42.20 ↔	Lobektomie an der Lunge, offen chirurgisch, mit radikaler Lymphadenektomie, n.n.bez.
29.4x.10 ↔	Plastische Rekonstruktion am Pharynx, mit lokaler Schleimhaut oder freiem Hautlappen	32.42.21 ↔	Lobektomie an der Lunge, offen chirurgisch, mit radikaler Lymphadenektomie, ohne bronchoplastische oder angioplastische Erweiterung
29.4x.11 ↔	Plastische Rekonstruktion am Pharynx, mit gestieltem myokutanen Lappen		
29.4x.12 ↔	Plastische Rekonstruktion am Pharynx, mit mikrovaskulär anastomosiertem Transplantat, Darmtransplantat oder Magenhochzug		
29.4x.99 ↔	Plastische Rekonstruktion am Pharynx, sonstige		
29.99 ↔	Sonstige Operation am Pharynx		
31.73 ↔	Verschluss einer anderen trachealen Fistel		
32.09.00 ↔	Sonstige lokale Exzision oder Destruktion von Läsion oder Gewebe an einem Bronchus, n.n.bez.		

32.42.22 ↔	Lobektomie an der Lunge, offen chirurgisch, mit radikaler Lymphadenektomie, mit bronchoplastischer Erweiterung	33.92 ↔	Ligatur eines Bronchus
32.42.23 ↔	Lobektomie an der Lunge, offen chirurgisch, mit radikaler Lymphadenektomie, mit angioplastischer Erweiterung	34.02 ↔	Probethorakotomie
32.42.24 ↔	Lobektomie an der Lunge, offen chirurgisch, mit radikaler Lymphadenektomie, mit bronchoplastischer sowie angioplastischer Erweiterung	34.03 ↔	Wiedereröffnung einer Thorakotomie
32.42.29 ↔	Lobektomie an der Lunge, offen chirurgisch, mit radikaler Lymphadenektomie, sonstige	34.3x.00 ↔	Exzision oder Destruktion von Läsion oder Gewebe des Mediastinums, n.n.bez.
32.42.30 ↔	Lobektomie an der Lunge, erweitert	34.3x.10 ↔	Exzision von Läsion oder Gewebe des Mediastinums
32.42.40 ↔	Lobektomie an der Lunge, Bilobektomie, n.n.bez.	34.3x.20 ↔	Resektion von Läsion oder Gewebe des Mediastinums, n.n.bez.
32.42.41 ↔	Lobektomie an der Lunge, Bilobektomie, ohne bronchoplastische oder angioplastische Erweiterung	34.3x.21 ↔	Resektion von Läsion oder Gewebe des Mediastinums, ohne Resektion an mediastinalen Organen
32.42.42 ↔	Lobektomie an der Lunge, Bilobektomie, mit bronchoplastischer Erweiterung	34.3x.22 ↔	Resektion von Läsion oder Gewebe des Mediastinums, mit Lungenresektion oder Brustwandteilresektion
32.42.43 ↔	Lobektomie an der Lunge, Bilobektomie, mit angioplastischer Erweiterung	34.3x.23 ↔	Resektion von Läsion oder Gewebe des Mediastinums, mit Perikardteilresektion
32.42.44 ↔	Lobektomie an der Lunge, Bilobektomie, mit bronchoplastischer und angioplastischer Erweiterung	34.3x.24 ↔	Resektion von Läsion oder Gewebe des Mediastinums, mit prothetischem Gefässersatz
32.42.49 ↔	Lobektomie an der Lunge, Bilobektomie, sonstige	34.3x.25 ↔	Resektion von Läsion oder Gewebe des Mediastinums, mit Lungenresektion und Gefässersatz
32.42.99 ↔	Lobektomie an der Lunge, offen chirurgisch, sonstige	34.3x.26 ↔	Resektion von Läsion oder Gewebe des Mediastinums, mit Lungenresektion und Perikardteilresektion
32.49 ↔	Sonstige Lobektomie an der Lunge	34.3x.27 ↔	Resektion von Läsion oder Gewebe des Mediastinums, mit Perikardteilresektion und Gefässersatz
32.50 ↔	Thorakoskopische Pneumonektomie	34.3x.28 ↔	Resektion von Läsion oder Gewebe des Mediastinums, mit Lungen- und Perikardteilresektion und Gefässersatz
32.51.00 ↔	Pneumonektomie, offen chirurgisch, n.n.bez.	34.3x.29 ↔	Resektion von Läsion oder Gewebe des Mediastinums, sonstige
32.51.10 ↔	Pneumonektomie, offen chirurgisch, ohne einer radikalen Lymphadenektomie, n.n.bez.	34.3x.30 ↔	Destruktion von Läsion oder Gewebe des Mediastinums
32.51.11 ↔	Pneumonektomie, offen chirurgisch, ohne einer radikalen Lymphadenektomie, ohne bronchoplastische oder angioplastische Erweiterung	34.3x.99 ↔	Exzision oder Destruktion von Läsion oder Gewebe des Mediastinums, sonstige
32.51.12 ↔	Pneumonektomie, offen chirurgisch, ohne einer radikalen Lymphadenektomie, mit bronchoplastischer Erweiterung	34.4x.00 ↔	Exzision oder Destruktion einer Läsion an der Brustwand, n.n.bez.
32.51.13 ↔	Pneumonektomie, offen chirurgisch, ohne einer radikalen Lymphadenektomie, mit angioplastischer Erweiterung	34.4x.10 ↔	Exzision einer Läsion an der Brustwand
32.51.14 ↔	Pneumonektomie, offen chirurgisch, ohne einer radikalen Lymphadenektomie, mit bronchoplastischer sowie angioplastischer Erweiterung	34.4x.20 ↔	Teilresektion einer Läsion an der Brustwand, n.n.bez.
32.51.19 ↔	Pneumonektomie, offen chirurgisch, ohne einer radikalen Lymphadenektomie, sonstige	34.4x.21 ↔	Teilresektion einer Läsion an der Brustwand, ohne Rekonstruktion
32.51.20 ↔	Pneumonektomie, offen chirurgisch, mit radikaler Lymphadenektomie, n.n.bez.	34.4x.22 ↔	Teilresektion einer Läsion an der Brustwand, mit Rekonstruktion
32.51.21 ↔	Pneumonektomie, offen chirurgisch, mit radikaler Lymphadenektomie, ohne bronchoplastische oder angioplastische Erweiterung	34.4x.30 ↔	Resektion einer Läsion an der Brustwand, komplette Resektion des Sternums, n.n.bez.
32.51.22 ↔	Pneumonektomie, offen chirurgisch, mit radikaler Lymphadenektomie, mit bronchoplastischer Erweiterung	34.4x.31 ↔	Resektion einer Läsion an der Brustwand, komplette Resektion des Sternums, ohne Rekonstruktion
32.51.23 ↔	Pneumonektomie, offen chirurgisch, mit radikaler Lymphadenektomie, mit angioplastischer Erweiterung	34.4x.32 ↔	Resektion einer Läsion an der Brustwand, komplette Resektion des Sternums, mit Rekonstruktion
32.51.24 ↔	Pneumonektomie, offen chirurgisch, mit radikaler Lymphadenektomie, mit bronchoplastischer sowie angioplastischer Erweiterung	34.51.00 ↔	Pleurektomie und Dekortikation der Lunge, offen chirurgisch, n.n.bez.
32.51.29 ↔	Pneumonektomie, offen chirurgisch, mit radikaler Lymphadenektomie, sonstige	34.51.11 ↔	Radikale Pleurektomie und Dekortikation der Lunge und Brustwand ohne Perikard- oder Zwerchfellresektion, offen chirurgisch
32.51.31 ↔	Pneumonektomie, offen chirurgisch, erweitert	34.51.12 ↔	Radikale Pleurektomie und Dekortikation der Lunge und Brustwand mit Perikardresektion, offen chirurgisch
32.51.99 ↔	Pneumonektomie, offen chirurgisch, sonstige	34.51.13 ↔	Radikale Pleurektomie und Dekortikation der Lunge und Brustwand mit Zwerchfellresektion, offen chirurgisch
32.59 ↔	Exzision der Lunge, n.n.bez.	34.51.14 ↔	Radikale Pleurektomie und Dekortikation der Lunge und Brustwand mit Perikard- sowie Zwerchfellresektion, offen chirurgisch
32.6 ↔	Radikale Dissektion von Thoraxstrukturen	34.51.15 ↔	Partielle Pleurektomie und Dekortikation, offen chirurgisch
33.20 ↔	Thorakoskopische Lungenbiopsie	34.51.16 ↔	Subtotale Pleurektomie und Dekortikation, offen chirurgisch
33.34.10 ↔	Thorakoplastik, partiell	34.51.99 ↔	Pleurektomie und Dekortikation der Lunge, offen chirurgisch, sonstige
33.34.20 ↔	Thorakoplastik, komplett		
33.34.99 ↔	Thorakoplastik, sonstige		
33.39 ↔	Sonstiger chirurgischer Lungenkollaps		
33.41 ↔	Naht eines Bronchusrisses		
33.42 ↔	Verschluss einer Bronchusfistel		
33.43 ↔	Verschluss einer Lungenverletzung		

34.52.00 ↔	Pleurektomie und Dekortikation der Lunge, thorakoskopisch, n.n.bez.	34.79.32 ↔	Sonstige plastische Rekonstruktion an der Brustwand, offene Reposition einer Sternumfraktur, durch Platte
34.52.11 ↔	Radikale Pleurektomie und Dekortikation der Lunge und Brustwand ohne Perikard- oder Zwerchfellresektion, thorakoskopisch	34.79.39 ↔	Sonstige plastische Rekonstruktion an der Brustwand, offene Reposition einer Sternumfraktur, sonstige
34.52.12 ↔	Radikale Pleurektomie und Dekortikation der Lunge und Brustwand mit Perikardresektion, thorakoskopisch	34.79.40 ↔	Sonstige plastische Rekonstruktion an der Brustwand, Knochenplastik und Knochentransplantation
34.52.13 ↔	Radikale Pleurektomie und Dekortikation der Lunge und Brustwand mit Zwerchfellresektion, thorakoskopisch	34.79.99 ↔	Sonstige plastische Rekonstruktion an der Brustwand, sonstige
34.52.14 ↔	Radikale Pleurektomie und Dekortikation der Lunge und Brustwand mit Perikard- sowie Zwerchfellresektion, thorakoskopisch	34.81 ↔	Exzision von Läsion oder Gewebe am Zwerchfell
34.52.15 ↔	Partielle Pleurektomie und Dekortikation, thorakoskopisch	34.82 ↔	Naht eines Zwerchfellrisses
34.52.16 ↔	Subtotale Pleurektomie und Dekortikation, thorakoskopisch	34.83 ↔	Verschluss einer Zwerchfellfistel
34.52.99 ↔	Pleurektomie und Dekortikation der Lunge, thorakoskopisch, sonstige	34.84 ↔	Sonstige plastische Rekonstruktion am Zwerchfell
34.59.10 ↔	Sonstige Exzision an der Pleura, thorakoskopische Pleurektomie	35.31 ↔	Papillarmuskeloperation
34.59.20 ↔	Sonstige Exzision an der Pleura, offen chirurgische Pleurektomie	35.32 ↔	Sehnenfaden-Operation
34.6x.00 ↔	Pleurodese, n.n.bez.	35.34 ↔	Infundibulektomie
34.6x.11 ↔	Pleurodese, offen chirurgisch, ohne Dekortikation	35.35.00 ↔	Operationen an den Trabeculae carneae cordis, n.n.bez.
34.6x.12 ↔	Pleurodese, offen chirurgisch, mit Dekortikation	35.35.09 ↔	Operationen an den Trabeculae carneae cordis, sonstige
34.6x.13 ↔	Pleurodese, offen chirurgisch, durch Poudrage	35.35.10 ↔	Subvalvuläre fibröse oder muskuläre Resektion an der Aortenklappe
34.6x.19 ↔	Pleurodese, offen chirurgisch, sonstige	35.36.00 ↔	Supravalvuläre Resektion, Herzklappe, n.n.bez.
34.6x.20 ↔	Pleurodese, thorakoskopisch, n.n.bez.	35.36.09 ↔	Supravalvuläre Resektion, Herzklappe, sonstige
34.6x.21 ↔	Pleurodese, thorakoskopisch, ohne Dekortikation	35.36.11 ↔	Supravalvuläre Resektion, Aortenklappe
34.6x.22 ↔	Pleurodese, thorakoskopisch, mit Dekortikation	35.36.21 ↔	Supravalvuläre Resektion, Pulmonalklappe
34.6x.23 ↔	Pleurodese, thorakoskopisch, durch Poudrage	35.41.00 ↔	Vergrößerung eines bestehenden Vorhofseptumdefekts, n.n.bez.
34.6x.29 ↔	Pleurodese, thorakoskopisch, sonstige	35.41.10 ↔	Vergrößerung eines bestehenden Vorhofseptumdefekts, offene Technik
34.6x.99 ↔	Pleurodese, sonstige	35.41.20 ↔	Vergrößerung eines bestehenden Vorhofseptumdefekts, geschlossene Technik
34.71 ↔	Naht einer Brustwandverletzung	35.41.99 ↔	Vergrößerung eines bestehenden Vorhofseptumdefekts, sonstige
34.72 ↔	Verschluss einer Thorakostomie	35.42.00 ↔	Bildung von Herzseptumdefekten, n.n.bez.
34.73 ↔	Verschluss anderer Thoraxfisteln	35.42.10 ↔	Bildung von Herzseptumdefekten, offene Technik
34.74 ↔	Korrektur einer Brustwanddeformität	35.42.20 ↔	Bildung von Herzseptumdefekten, geschlossene Technik
34.79.00 ↔	Sonstige plastische Rekonstruktion an der Brustwand, n.n.bez.	35.42.99 ↔	Bildung von Herzseptumdefekten, sonstige
34.79.10 ↔	Sonstige plastische Rekonstruktion an der Brustwand, sekundärer Verschluss einer Thorakotomie, n.n.bez.	35.43.00 ↔	Vergrößerung eines bestehenden Ventrikelseptumdefekts, n.n.bez.
34.79.11 ↔	Sonstige plastische Rekonstruktion an der Brustwand, sekundärer Verschluss einer Thorakotomie, durch Draht	35.43.10 ↔	Vergrößerung eines bestehenden Ventrikelseptumdefekts, offene Technik
34.79.12 ↔	Sonstige plastische Rekonstruktion an der Brustwand, sekundärer Verschluss einer Thorakotomie, durch Platte	35.43.20 ↔	Vergrößerung eines bestehenden Ventrikelseptumdefekts, geschlossene Technik
34.79.19 ↔	Sonstige plastische Rekonstruktion an der Brustwand, sekundärer Verschluss einer Thorakotomie, sonstige	35.43.99 ↔	Vergrößerung eines bestehenden Ventrikelseptumdefekts, sonstige
34.79.20 ↔	Sonstige plastische Rekonstruktion an der Brustwand, Stabilisierung, offen chirurgisch, n.n.bez.	35.50 ↔	Korrektur von nicht näher bezeichnetem Herzseptumdefekt mit Prothese
34.79.21 ↔	Sonstige plastische Rekonstruktion an der Brustwand, Stabilisierung, offen chirurgisch, durch Draht	35.51 ↔	Korrektur eines Vorhofseptumdefekts mit Prothese, offene Technik
34.79.22 ↔	Sonstige plastische Rekonstruktion an der Brustwand, Stabilisierung, offen chirurgisch, durch Platte	35.53 ↔	Korrektur eines Ventrikelseptumdefekts mit Prothese, offener Zugang
34.79.29 ↔	Sonstige plastische Rekonstruktion an der Brustwand, Stabilisierung, offen chirurgisch, sonstige	35.54 ↔	Korrektur von Endokardkissendefekten (AV-Kanal) mit Prothese
34.79.30 ↔	Sonstige plastische Rekonstruktion an der Brustwand, offene Reposition einer Sternumfraktur, n.n.bez.	35.60 ↔	Korrektur eines nicht bezeichneten Herzseptumdefekts mit Bio-Graft
34.79.31 ↔	Sonstige plastische Rekonstruktion an der Brustwand, offene Reposition einer Sternumfraktur, durch Draht	35.61 ↔	Korrektur eines Vorhofseptumdefekts mit Bio-Graft
		35.62 ↔	Korrektur eines Ventrikelseptumdefekts mit Bio-Graft
		35.63 ↔	Korrektur von Endokardkissendefekten (AV-Kanal) mit Bio-Graft
		35.70 ↔	Sonstige nicht näher bezeichnete Korrektur von nicht näher bezeichneten Herzseptumdefekten
		35.71 ↔	Sonstige nicht näher bezeichnete Korrektur eines Vorhofseptumdefekts
		35.72.00 ↔	Korrektur eines Ventrikelseptumdefekts, n.n.bez.
		35.72.10 ↔	Verschluss eines erworbenen Ventrikelseptumdefekts

35.72.99 ↔	Korrektur eines Ventrikelseptumdefekts, sonstige	35.d1.12 ↔	Anuloplastik der Aortenklappe über minimal-invasive Thorakotomie (partielle obere Sternotomie, laterale Thorakotomie)
35.73 ↔	Sonstige und nicht näher bezeichnete Korrektur von Endokardkissendefekten (AV-Kanal)	35.d1.13 ↔	Anuloplastik der Aortenklappe, endovaskulärer Zugang
35.81 ↔	Totalkorrektur einer Fallot-Tetralogie	35.d1.14 ↔	Anuloplastik der Aortenklappe kathetergesteuert, transapikal
35.82 ↔	Totalkorrektur von total falsch mündenden Pulmonalvenen	35.d2.00 ↔	Anuloplastik der Mitralklappe, n.n.bez.
35.83 ↔	Totale Rekonstruktion des Truncus arteriosus	35.d2.09 ↔	Anuloplastik der Mitralklappe, sonstige
35.84 ↔	Totalkorrektur der Transposition der grossen Gefässe, nicht andernorts klassifiziert	35.d2.11 ↔	Anuloplastik der Mitralklappe über vollständige Sternotomie
35.85 ↔	Norwood-Typ-I-Operation	35.d2.12 ↔	Anuloplastik der Mitralklappe über minimal-invasive Thorakotomie (partielle obere Sternotomie, laterale Thorakotomie)
35.91 ↔	Interatriale Transposition des venösen Rückflusses	35.d2.14 ↔	Anuloplastik der Mitralklappe kathetergesteuert, transapikal
35.92 ↔	Erzeugen eines Conduits zwischen rechtem Ventrikel und Pulmonalarterie	35.d3.00 ↔	Anuloplastik der Pulmonalklappe, n.n.bez.
35.93 ↔	Erzeugen eines Conduits zwischen linkem Ventrikel und Aorta	35.d3.09 ↔	Anuloplastik der Pulmonalklappe, sonstige
35.94 ↔	Erzeugen eines Conduits zwischen Vorhof und Pulmonalarterie	35.d3.11 ↔	Anuloplastik der Pulmonalklappe über vollständige Sternotomie
35.95 ↔	Revision einer Korrekturoperation am Herzen	35.d3.12 ↔	Anuloplastik der Pulmonalklappe über minimal-invasive Thorakotomie (partielle obere Sternotomie, laterale Thorakotomie)
35.98.10 ↔	Perkutan-transluminaler Verschluss eines Vorhofseptumdefekts, n.n.bez.	35.d3.13 ↔	Anuloplastik der Pulmonalklappe, endovaskulärer Zugang
35.98.19 ↔	Perkutan-transluminaler Verschluss eines Vorhofseptumdefekts, sonstige	35.d3.14 ↔	Anuloplastik der Pulmonalklappe kathetergesteuert, transapikal
35.98.30 ↔	Perkutan-transluminaler Verschluss eines Ventrikelseptumdefekts	35.d4.00 ↔	Anuloplastik der Trikuspidalklappe, n.n.bez.
35.98.99 ↔	Sonstige Operationen an Herzsepten, sonstige	35.d4.09 ↔	Anuloplastik der Trikuspidalklappe, sonstige
35.a1.11 ↔	Valvulotomie an der Aortenklappe über vollständige Sternotomie	35.d4.11 ↔	Anuloplastik der Trikuspidalklappe über vollständige Sternotomie
35.a1.12 ↔	Valvulotomie an der Aortenklappe über minimal-invasive Thorakotomie (partielle obere Sternotomie, laterale Thorakotomie)	35.d4.12 ↔	Anuloplastik der Trikuspidalklappe über minimal-invasive Thorakotomie (partielle obere Sternotomie, laterale Thorakotomie)
35.a2.11 ↔	Valvulotomie an der Mitralklappe über vollständige Sternotomie	35.d4.13 ↔	Anuloplastik der Trikuspidalklappe, endovaskulärer Zugang
35.a2.12 ↔	Valvulotomie an der Mitralklappe über minimal-invasive Thorakotomie (partielle obere Sternotomie, laterale Thorakotomie)	35.d4.14 ↔	Anuloplastik der Trikuspidalklappe kathetergesteuert, transapikal
35.a3.11 ↔	Valvulotomie an der Pulmonalklappe über vollständige Sternotomie	35.e1.11 ↔	Valvuloplastik der Aortenklappe über vollständige Sternotomie
35.a3.12 ↔	Valvulotomie an der Pulmonalklappe über minimal-invasive Thorakotomie (partielle obere Sternotomie, laterale Thorakotomie)	35.e1.12 ↔	Valvuloplastik der Aortenklappe über minimal-invasive Thorakotomie (partielle obere Sternotomie, laterale Thorakotomie)
35.a4.11 ↔	Valvulotomie an der Trikuspidalklappe über vollständige Sternotomie	35.e2.11 ↔	Valvuloplastik der Mitralklappe über vollständige Sternotomie
35.a4.12 ↔	Valvulotomie an der Trikuspidalklappe über minimal-invasive Thorakotomie (partielle obere Sternotomie, laterale Thorakotomie)	35.e2.12 ↔	Valvuloplastik der Mitralklappe über minimal-invasive Thorakotomie (partielle obere Sternotomie, laterale Thorakotomie)
35.c1.11 ↔	Taschenrekonstruktion der Aortenklappe über vollständige Sternotomie	35.e3.11 ↔	Valvuloplastik der Pulmonalklappe über vollständige Sternotomie
35.c1.12 ↔	Taschenrekonstruktion der Aortenklappe über minimal-invasive Thorakotomie (partielle obere Sternotomie, laterale Thorakotomie)	35.e3.12 ↔	Valvuloplastik der Pulmonalklappe über minimal-invasive Thorakotomie (partielle obere Sternotomie, laterale Thorakotomie)
35.c2.11 ↔	Segelrekonstruktion der Mitralklappe über vollständige Sternotomie	35.e4.11 ↔	Valvuloplastik der Trikuspidalklappe über vollständige Sternotomie
35.c2.12 ↔	Segelrekonstruktion der Mitralklappe über minimal-invasive Thorakotomie (partielle obere Sternotomie, laterale Thorakotomie)	35.e4.12 ↔	Valvuloplastik der Trikuspidalklappe über minimal-invasive Thorakotomie (partielle obere Sternotomie, laterale Thorakotomie)
35.c3.11 ↔	Taschenrekonstruktion der Pulmonalklappe über vollständige Sternotomie	35.f1.00 ↔	Aortenklappenersatz durch Herzklappenprothese oder klappentragende Gefässprothese, n.n.bez.
35.c3.12 ↔	Taschenrekonstruktion der Pulmonalklappe über minimal-invasive Thorakotomie (partielle obere Sternotomie, laterale Thorakotomie)	35.f1.09 ↔	Aortenklappenersatz durch Herzklappenprothese oder klappentragende Gefässprothese, sonstige
35.c4.11 ↔	Segelrekonstruktion der Trikuspidalklappe über vollständige Sternotomie	35.f1.11 ↔	Aortenklappenersatz durch Allograft (Homograft), über vollständige Sternotomie
35.c4.12 ↔	Segelrekonstruktion der Trikuspidalklappe über minimal-invasive Thorakotomie (partielle obere Sternotomie, laterale Thorakotomie)	35.f1.12 ↔	Aortenklappenersatz durch Allograft (Homograft), über minimal-invasive Thorakotomie (partielle obere Sternotomie, laterale Thorakotomie)
35.d1.00 ↔	Anuloplastik der Aortenklappe, n.n.bez.	35.f1.21 ↔	Aortenklappenersatz durch Xenograft (Bioprothese), über vollständige Sternotomie
35.d1.09 ↔	Anuloplastik der Aortenklappe, sonstige		
35.d1.11 ↔	Anuloplastik der Aortenklappe über vollständige Sternotomie		



35.f1.22 ↔	Aortenklappenersatz durch Xenograft (Bioprothese), über minimal-invasive Thorakotomie (partielle obere Sternotomie, laterale Thorakotomie)	35.f2.52 ↔	Mitralklappenersatz durch mechanische Prothese, über minimal-invasive Thorakotomie (partielle obere Sternotomie, laterale Thorakotomie)
35.f1.24 ↔	Aortenklappenersatz durch Xenograft (Bioprothese), transapikal	35.f3.00 ↔	Pulmonalklappenersatz durch Herzklappenprothese oder klappentragende Gefässprothese, n.n.bez.
35.f1.25 ↔	Aortenklappenersatz durch Xenograft (Bioprothese), transapikal, mit Verwendung eines perkutanen apikalen Zugangs- und Verschlusssystems	35.f3.09 ↔	Pulmonalklappenersatz durch Herzklappenprothese oder klappentragende Gefässprothese, sonstige
35.f1.31 ↔	Aortenklappenersatz durch Xenograft, stentless, über vollständige Sternotomie	35.f3.11 ↔	Pulmonalklappenersatz durch Allograft (Homograft), über vollständige Sternotomie
35.f1.32 ↔	Aortenklappenersatz durch Xenograft, stentless, über minimal-invasive Thorakotomie (partielle obere Sternotomie, laterale Thorakotomie)	35.f3.12 ↔	Pulmonalklappenersatz durch Allograft (Homograft), über minimal-invasive Thorakotomie (partielle obere Sternotomie, laterale Thorakotomie)
35.f1.34 ↔	Aortenklappenersatz durch Xenograft, stentless, transapikal	35.f3.21 ↔	Pulmonalklappenersatz durch Xenograft (Bioprothese), über vollständige Sternotomie
35.f1.35 ↔	Aortenklappenersatz durch Xenograft, stentless, transapikal, mit Verwendung eines perkutanen apikalen Zugangs- und Verschlusssystems	35.f3.22 ↔	Pulmonalklappenersatz durch Xenograft (Bioprothese), über minimal-invasive Thorakotomie (partielle obere Sternotomie, laterale Thorakotomie)
35.f1.41 ↔	Aortenklappenersatz durch selbstexpandierendes Xenograft, nahtfrei, über vollständige Sternotomie	35.f3.31 ↔	Pulmonalklappenersatz durch Xenograft, stentless, über vollständige Sternotomie
35.f1.42 ↔	Aortenklappenersatz durch selbstexpandierendes Xenograft, nahtfrei, über minimal-invasive Thorakotomie (partielle obere Sternotomie, laterale Thorakotomie)	35.f3.32 ↔	Pulmonalklappenersatz durch Xenograft, stentless, über minimal-invasive Thorakotomie (partielle obere Sternotomie, laterale Thorakotomie)
35.f1.44 ↔	Aortenklappenersatz durch selbstexpandierendes Xenograft, nahtfrei, transapikal	35.f3.51 ↔	Pulmonalklappenersatz durch mechanische Prothese, über vollständige Sternotomie
35.f1.45 ↔	Aortenklappenersatz durch selbstexpandierendes Xenograft, nahtfrei, transapikal, mit Verwendung eines perkutanen apikalen Zugangs- und Verschlusssystems	35.f3.52 ↔	Pulmonalklappenersatz durch mechanische Prothese, über minimal-invasive Thorakotomie (partielle obere Sternotomie, laterale Thorakotomie)
35.f1.51 ↔	Aortenklappenersatz durch mechanische Prothese, über vollständige Sternotomie	35.f3.61 ↔	Pulmonalklappenersatz durch klappentragende Gefässprothese, biologisch, über vollständige Sternotomie
35.f1.52 ↔	Aortenklappenersatz durch mechanische Prothese, über minimal-invasive Thorakotomie (partielle obere Sternotomie, laterale Thorakotomie)	35.f3.62 ↔	Pulmonalklappenersatz durch klappentragende Gefässprothese, biologisch, über minimal-invasive Thorakotomie (partielle obere Sternotomie, laterale Thorakotomie)
35.f1.61 ↔	Aortenklappenersatz durch klappentragende Gefässprothese, biologisch, über vollständige Sternotomie	35.f3.71 ↔	Pulmonalklappenersatz durch klappentragende Gefässprothese, mechanisch, über vollständige Sternotomie
35.f1.62 ↔	Aortenklappenersatz durch klappentragende Gefässprothese, biologisch, über minimal-invasive Thorakotomie (partielle obere Sternotomie, laterale Thorakotomie)	35.f3.72 ↔	Pulmonalklappenersatz durch klappentragende Gefässprothese, mechanisch, über minimal-invasive Thorakotomie (partielle obere Sternotomie, laterale Thorakotomie)
35.f1.71 ↔	Aortenklappenersatz durch klappentragende Gefässprothese, mechanisch, über vollständige Sternotomie	35.f4.00 ↔	Trikuspidalklappenersatz durch Herzklappenprothese, n.n.bez.
35.f1.72 ↔	Aortenklappenersatz durch klappentragende Gefässprothese, mechanisch, über minimal-invasive Thorakotomie (partielle obere Sternotomie, laterale Thorakotomie)	35.f4.09 ↔	Trikuspidalklappenersatz durch Herzklappenprothese, sonstige
35.f2.00 ↔	Mitralklappenersatz durch Herzklappenprothese, n.n.bez.	35.f4.11 ↔	Trikuspidalklappenersatz durch Allograft (Homograft), über vollständige Sternotomie
35.f2.09 ↔	Mitralklappenersatz durch Herzklappenprothese, sonstige	35.f4.12 ↔	Trikuspidalklappenersatz durch Allograft (Homograft), über minimal-invasive Thorakotomie (partielle obere Sternotomie, laterale Thorakotomie)
35.f2.11 ↔	Mitralklappenersatz durch Allograft (Homograft), über vollständige Sternotomie	35.f4.21 ↔	Trikuspidalklappenersatz durch Xenograft (Bioprothese), über vollständige Sternotomie
35.f2.12 ↔	Mitralklappenersatz durch Allograft (Homograft), über minimal-invasive Thorakotomie (partielle obere Sternotomie, laterale Thorakotomie)	35.f4.22 ↔	Trikuspidalklappenersatz durch Xenograft (Bioprothese), über minimal-invasive Thorakotomie (partielle obere Sternotomie, laterale Thorakotomie)
35.f2.21 ↔	Mitralklappenersatz durch Xenograft (Bioprothese), über vollständige Sternotomie	35.f4.23 ↔	Trikuspidalklappenersatz durch Xenograft (Bioprothese), endovaskulärer Zugang
35.f2.22 ↔	Mitralklappenersatz durch Xenograft (Bioprothese), über minimal-invasive Thorakotomie (partielle obere Sternotomie, laterale Thorakotomie)	35.f4.24 ↔	Trikuspidalklappenersatz durch Xenograft (Bioprothese), transapikal
35.f2.31 ↔	Mitralklappenersatz durch Xenograft, stentless, über vollständige Sternotomie	35.f4.31 ↔	Trikuspidalklappenersatz durch Xenograft, stentless, über vollständige Sternotomie
35.f2.32 ↔	Mitralklappenersatz durch Xenograft, stentless, über minimal-invasive Thorakotomie (partielle obere Sternotomie, laterale Thorakotomie)	35.f4.32 ↔	Trikuspidalklappenersatz durch Xenograft, stentless, über minimal-invasive Thorakotomie (partielle obere Sternotomie, laterale Thorakotomie)
35.f2.51 ↔	Mitralklappenersatz durch mechanische Prothese, über vollständige Sternotomie	35.f4.33 ↔	Trikuspidalklappenersatz durch Xenograft, stentless, endovaskulärer Zugang
		35.f4.34 ↔	Trikuspidalklappenersatz durch Xenograft, stentless, transapikal
		35.f4.51 ↔	Trikuspidalklappenersatz durch mechanische Prothese, über vollständige Sternotomie

35.f4.52 ↔	Trikuspidalklappenersatz durch mechanische Prothese, über minimal-invasive Thorakotomie (partielle obere Sternotomie, laterale Thorakotomie)	35.h1.42 ↔	Entfernen einer Aortenklappenprothese sowie Implantation eines selbstexpandierenden Xenografts, nahtfrei, über minimal-invasive Thorakotomie (partielle obere Sternotomie, laterale Thorakotomie)
35.g0 ↔	Revision eines Herzklappenersatzes, n.n.bez.	35.h1.51 ↔	Entfernen einer Aortenklappenprothese sowie Implantation einer mechanischen Prothese, über vollständige Sternotomie
35.g1.11 ↔	Revision eines Aortenklappenersatzes, über vollständige Sternotomie	35.h1.52 ↔	Entfernen einer Aortenklappenprothese sowie Implantation einer mechanischen Prothese, über minimal-invasive Thorakotomie (partielle obere Sternotomie, laterale Thorakotomie)
35.g1.12 ↔	Revision eines Aortenklappenersatzes, über minimal-invasive Thorakotomie (partielle obere Sternotomie, laterale Thorakotomie)	35.h1.61 ↔	Entfernen einer Aortenklappenprothese sowie Implantation einer klappentragenden Gefäßprothese, biologisch, über vollständige Sternotomie
35.g1.13 ↔	Revision eines Aortenklappenersatzes, endovaskulärer Zugang	35.h1.62 ↔	Entfernen einer Aortenklappenprothese sowie Implantation einer klappentragenden Gefäßprothese, biologisch, über minimal-invasive Thorakotomie (partielle obere Sternotomie, laterale Thorakotomie)
35.g1.14 ↔	Revision eines Aortenklappenersatzes, transapikal	35.h1.71 ↔	Entfernen einer Aortenklappenprothese sowie Implantation einer klappentragenden Gefäßprothese, mechanisch, über vollständige Sternotomie
35.g2.11 ↔	Revision eines Mitralklappenersatzes, über vollständige Sternotomie	35.h1.72 ↔	Entfernen einer Aortenklappenprothese sowie Implantation einer klappentragenden Gefäßprothese, mechanisch, über minimal-invasive Thorakotomie (partielle obere Sternotomie, laterale Thorakotomie)
35.g2.12 ↔	Revision eines Mitralklappenersatzes, über minimal-invasive Thorakotomie (partielle obere Sternotomie, laterale Thorakotomie)	35.h2.00 ↔	Entfernen sowie Implantation einer neuen Mitralklappenprothese, n.n.bez.
35.g2.13 ↔	Revision eines Mitralklappenersatzes, endovaskulärer Zugang	35.h2.09 ↔	Entfernen sowie Implantation einer neuen Mitralklappenprothese, sonstige
35.g2.14 ↔	Revision eines Mitralklappenersatzes, transapikal	35.h2.11 ↔	Entfernen einer Mitralklappenprothese sowie Implantation eines Allografts (Homograft), über vollständige Sternotomie
35.g3.11 ↔	Revision eines Pulmonalklappenersatzes, über vollständige Sternotomie	35.h2.12 ↔	Entfernen einer Mitralklappenprothese sowie Implantation eines Allografts (Homograft), über minimal-invasive Thorakotomie (partielle obere Sternotomie, laterale Thorakotomie)
35.g3.12 ↔	Revision eines Pulmonalklappenersatzes, über minimal-invasive Thorakotomie (partielle obere Sternotomie, laterale Thorakotomie)	35.h2.21 ↔	Entfernen einer Mitralklappenprothese sowie Implantation eines Xenografts (Bioprothese), über vollständige Sternotomie
35.g3.13 ↔	Revision eines Pulmonalklappenersatzes, endovaskulärer Zugang	35.h2.22 ↔	Entfernen einer Mitralklappenprothese sowie Implantation eines Xenografts (Bioprothese), über minimal-invasive Thorakotomie (partielle obere Sternotomie, laterale Thorakotomie)
35.g3.14 ↔	Revision eines Pulmonalklappenersatzes, transapikal	35.h2.23 ↔	Entfernen einer Mitralklappenprothese sowie Implantation eines Xenografts (Bioprothese), endovaskulärer Zugang
35.g4.11 ↔	Revision eines Trikuspidalklappenersatzes, über vollständige Sternotomie	35.h2.24 ↔	Entfernen einer Mitralklappenprothese sowie Implantation eines Xenografts (Bioprothese), transapikal
35.g4.12 ↔	Revision eines Trikuspidalklappenersatzes, über minimal-invasive Thorakotomie (partielle obere Sternotomie, laterale Thorakotomie)	35.h2.31 ↔	Entfernen einer Mitralklappenprothese sowie Implantation eines Xenografts, stentless, über vollständige Sternotomie
35.g4.13 ↔	Revision eines Trikuspidalklappenersatzes, endovaskulärer Zugang	35.h2.32 ↔	Entfernen einer Mitralklappenprothese sowie Implantation eines Xenografts, stentless, über minimal-invasive Thorakotomie (partielle obere Sternotomie, laterale Thorakotomie)
35.g4.14 ↔	Revision eines Trikuspidalklappenersatzes, transapikal	35.h2.33 ↔	Entfernen einer Mitralklappenprothese sowie Implantation eines Xenografts, stentless, endovaskulärer Zugang
35.g9 ↔	Revision eines Herzklappenersatzes, sonstige	35.h2.34 ↔	Entfernen einer Mitralklappenprothese sowie Implantation eines Xenografts, stentless, transapikal
35.h1.00 ↔	Entfernen sowie Implantation einer neuen Aortenklappenprothese oder klappentragende Gefäßprothese, n.n.bez.	35.h2.51 ↔	Entfernen einer Mitralklappenprothese sowie Implantation einer mechanischen Prothese, über vollständige Sternotomie
35.h1.09 ↔	Entfernen sowie Implantation einer neuen Aortenklappenprothese oder klappentragende Gefäßprothese, sonstige		
35.h1.11 ↔	Entfernen einer Aortenklappenprothese sowie Implantation eines Allografts (Homograft), über vollständige Sternotomie		
35.h1.12 ↔	Entfernen einer Aortenklappenprothese sowie Implantation eines Allografts (Homograft), über minimal-invasive Thorakotomie (partielle obere Sternotomie, laterale Thorakotomie)		
35.h1.21 ↔	Entfernen einer Aortenklappenprothese sowie Implantation eines Xenografts (Bioprothese), über vollständige Sternotomie		
35.h1.22 ↔	Entfernen einer Aortenklappenprothese sowie Implantation eines Xenografts (Bioprothese), über minimal-invasive Thorakotomie (partielle obere Sternotomie, laterale Thorakotomie)		
35.h1.31 ↔	Entfernen einer Aortenklappenprothese sowie Implantation eines Xenografts, stentless, über vollständige Sternotomie		
35.h1.32 ↔	Entfernen einer Aortenklappenprothese sowie Implantation eines Xenografts, stentless, über minimal-invasive Thorakotomie (partielle obere Sternotomie, laterale Thorakotomie)		
35.h1.41 ↔	Entfernen einer Aortenklappenprothese sowie Implantation eines selbstexpandierenden Xenografts, nahtfrei, über vollständige Sternotomie		

- 35.h2.52 ↔ Entfernen einer Mitralkappenprothese sowie Implantation einer mechanischen Prothese, über minimal-invasive Thorakotomie (partielle obere Sternotomie, laterale Thorakotomie)
- 35.h3.00 ↔ Entfernen sowie Implantation einer neuen Pulmonalkappenprothese oder klappentragenden Gefäßprothese, n.n.bez.
- 35.h3.09 ↔ Entfernen sowie Implantation einer neuen Pulmonalkappenprothese oder klappentragenden Gefäßprothese, sonstige
- 35.h3.11 ↔ Entfernen einer Pulmonalkappenprothese sowie Implantation eines Allografts (Homograft), über vollständige Sternotomie
- 35.h3.12 ↔ Entfernen einer Pulmonalkappenprothese sowie Implantation eines Allografts (Homograft), über minimal-invasive Thorakotomie (partielle obere Sternotomie, laterale Thorakotomie)
- 35.h3.21 ↔ Entfernen einer Pulmonalkappenprothese sowie Implantation eines Xenografts (Bioprothese), über vollständige Sternotomie
- 35.h3.22 ↔ Entfernen einer Pulmonalkappenprothese sowie Implantation eines Xenografts (Bioprothese), über minimal-invasive Thorakotomie (partielle obere Sternotomie, laterale Thorakotomie)
- 35.h3.31 ↔ Entfernen einer Pulmonalkappenprothese sowie Implantation eines Xenografts, stentless, über vollständige Sternotomie
- 35.h3.32 ↔ Entfernen einer Pulmonalkappenprothese sowie Implantation eines Xenografts, stentless, über minimal-invasive Thorakotomie (partielle obere Sternotomie, laterale Thorakotomie)
- 35.h3.51 ↔ Entfernen einer Pulmonalkappenprothese sowie Implantation einer mechanischen Prothese, über vollständige Sternotomie
- 35.h3.52 ↔ Entfernen einer Pulmonalkappenprothese sowie Implantation einer mechanischen Prothese, über minimal-invasive Thorakotomie (partielle obere Sternotomie, laterale Thorakotomie)
- 35.h3.61 ↔ Entfernen einer Pulmonalkappenprothese sowie Implantation einer klappentragenden Gefäßprothese, biologisch, über vollständige Sternotomie
- 35.h3.62 ↔ Entfernen einer Pulmonalkappenprothese sowie Implantation einer klappentragenden Gefäßprothese, biologisch, über minimal-invasive Thorakotomie (partielle obere Sternotomie, laterale Thorakotomie)
- 35.h3.71 ↔ Entfernen einer Pulmonalkappenprothese sowie Implantation einer klappentragenden Gefäßprothese, mechanisch, über vollständige Sternotomie
- 35.h3.72 ↔ Entfernen einer Pulmonalkappenprothese sowie Implantation einer klappentragenden Gefäßprothese, mechanisch, über minimal-invasive Thorakotomie (partielle obere Sternotomie, laterale Thorakotomie)
- 35.h4.00 ↔ Entfernen sowie Implantation einer neuen Trikuspidalkappenprothese, n.n.bez.
- 35.h4.09 ↔ Entfernen sowie Implantation einer neuen Trikuspidalkappenprothese, sonstige
- 35.h4.11 ↔ Entfernen einer Trikuspidalkappenprothese sowie Implantation eines Allografts (Homograft), über vollständige Sternotomie
- 35.h4.12 ↔ Entfernen einer Trikuspidalkappenprothese sowie Implantation eines Allografts (Homograft), über minimal-invasive Thorakotomie (partielle obere Sternotomie, laterale Thorakotomie)
- 35.h4.21 ↔ Entfernen einer Trikuspidalkappenprothese sowie Implantation eines Xenografts (Bioprothese), über vollständige Sternotomie
- 35.h4.22 ↔ Entfernen einer Trikuspidalkappenprothese sowie Implantation eines Xenografts (Bioprothese), über minimal-invasive Thorakotomie (partielle obere Sternotomie, laterale Thorakotomie)
- 35.h4.23 ↔ Entfernen einer Trikuspidalkappenprothese sowie Implantation eines Xenografts (Bioprothese), endovaskulärer Zugang
- 35.h4.31 ↔ Entfernen einer Trikuspidalkappenprothese sowie Implantation eines Xenografts, stentless, über vollständige Sternotomie
- 35.h4.32 ↔ Entfernen einer Trikuspidalkappenprothese sowie Implantation eines Xenografts, stentless, über minimal-invasive Thorakotomie (partielle obere Sternotomie, laterale Thorakotomie)
- 35.h4.33 ↔ Entfernen einer Trikuspidalkappenprothese sowie Implantation eines Xenografts, stentless, endovaskulärer Zugang
- 35.h4.51 ↔ Entfernen einer Trikuspidalkappenprothese sowie Implantation einer mechanischen Prothese, über vollständige Sternotomie
- 35.h4.52 ↔ Entfernen einer Trikuspidalkappenprothese sowie Implantation einer mechanischen Prothese, über minimal-invasive Thorakotomie (partielle obere Sternotomie, laterale Thorakotomie)
- 35.i2.11 ↔ Operation nach Ross
- 35.i3.11 ↔ Tirone David Operation
- 35.i3.12 ↔ Operation nach Yacoub
- 36.03 ↔ Koronarangioplastik am offenen Thorax
- 36.09 ↔ Sonstige Koronararterien-Desobliteration
- 36.10 ↔ Aortokoronarer Bypass zur Myokard-Revaskularisation, n.n.bez.
- 36.11.00 ↔ Einfacher (aorto)koronarer Bypass, nach Technik und Material, n.n.bez.
- 36.11.21 ↔ Einfacher (aorto)koronarer Bypass, offen chirurgisch (Thorakotomie, Minithorakotomie, Sternotomie), mit autogener Arterie, A. radialis
- 36.11.22 ↔ Einfacher (aorto)koronarer Bypass, offen chirurgisch (Thorakotomie, Minithorakotomie, Sternotomie), mit autogener Arterie, A. mammaria interna (A. thoracica interna)
- 36.11.23 ↔ Einfacher (aorto)koronarer Bypass, offen chirurgisch (Thorakotomie, Minithorakotomie, Sternotomie), mit autogener Arterie, freies A. mammaria interna (A. thoracica interna) Transplantat (IMA-Transplantat)
- 36.11.24 ↔ Einfacher (aorto)koronarer Bypass, offen chirurgisch (Thorakotomie, Minithorakotomie, Sternotomie), mit autogener Arterie, A. abdominalis
- 36.11.25 ↔ Einfacher (aorto)koronarer Bypass, offen chirurgisch (Thorakotomie, Minithorakotomie, Sternotomie), mit autogener Arterie, sonstige Arterie
- 36.11.26 ↔ Einfacher (aorto)koronarer Bypass, offen chirurgisch (Thorakotomie, Minithorakotomie, Sternotomie), mit autogener Vene, ohne externes Stabilisierungsnetz
- 36.11.27 ↔ Einfacher (aorto)koronarer Bypass, offen chirurgisch (Thorakotomie, Minithorakotomie, Sternotomie), mit autogener Vene, mit externem Stabilisierungsnetz
- 36.11.28 ↔ Einfacher (aorto)koronarer Bypass, offen chirurgisch (Thorakotomie, Minithorakotomie, Sternotomie), mit Xenotransplantat
- 36.11.2a ↔ Einfacher (aorto)koronarer Bypass, offen chirurgisch (Thorakotomie, Minithorakotomie, Sternotomie), mit Gefäßprothese
- 36.11.31 ↔ Einfacher (aorto)koronarer Bypass, minimalinvasiv, mit autogener Arterie, A. radialis
- 36.11.32 ↔ Einfacher (aorto)koronarer Bypass, minimalinvasiv, mit autogener Arterie, A. mammaria interna (A. thoracica interna)
- 36.11.33 ↔ Einfacher (aorto)koronarer Bypass, minimalinvasiv, mit autogener Arterie, freies A. mammaria interna (A. thoracica interna) Transplantat (IMA-Transplantat)

- 36.11.34 ↔ Einfacher (aorto)koronarer Bypass, minimalinvasiv, mit autogener Arterie, A. abdominalis
- 36.11.35 ↔ Einfacher (aorto)koronarer Bypass, minimalinvasiv, mit autogener Arterie, sonstige Arterie
- 36.11.36 ↔ Einfacher (aorto)koronarer Bypass, minimalinvasiv, mit autogener Vene, ohne externes Stabilisierungsnetz
- 36.11.37 ↔ Einfacher (aorto)koronarer Bypass, minimalinvasiv, mit autogener Vene, mit externem Stabilisierungsnetz
- 36.11.38 ↔ Einfacher (aorto)koronarer Bypass, minimalinvasiv, mit Xenotransplantat
- 36.11.3a ↔ Einfacher (aorto)koronarer Bypass, minimalinvasiv, mit Gefäßprothese
- 36.11.99 ↔ Einfacher (aorto)koronarer Bypass, nach Technik und Material, sonstige
- 36.12.00 ↔ Zweifacher (aorto)koronarer Bypass, nach Technik und Material, n.n.bez.
- 36.12.21 ↔ Zweifacher (aorto)koronarer Bypass, offen chirurgisch (Thorakotomie, Minithorakotomie, Sternotomie), mit autogener Arterie, A. radialis
- 36.12.22 ↔ Zweifacher (aorto)koronarer Bypass, offen chirurgisch (Thorakotomie, Minithorakotomie, Sternotomie), mit autogener Arterie, A. mammaria interna (A. thoracica interna)
- 36.12.23 ↔ Zweifacher (aorto)koronarer Bypass, offen chirurgisch (Thorakotomie, Minithorakotomie, Sternotomie), mit autogener Arterie, freies A. mammaria interna (A. thoracica interna) Transplantat (IMA-Transplantat)
- 36.12.24 ↔ Zweifacher (aorto)koronarer Bypass, offen chirurgisch (Thorakotomie, Minithorakotomie, Sternotomie), mit autogener Arterie, A. abdominalis
- 36.12.25 ↔ Zweifacher (aorto)koronarer Bypass, offen chirurgisch (Thorakotomie, Minithorakotomie, Sternotomie), mit autogener Arterie, sonstige Arterie
- 36.12.26 ↔ Zweifacher (aorto)koronarer Bypass, offen chirurgisch (Thorakotomie, Minithorakotomie, Sternotomie), mit autogener Vene, ohne externes Stabilisierungsnetz
- 36.12.27 ↔ Zweifacher (aorto)koronarer Bypass, offen chirurgisch (Thorakotomie, Minithorakotomie, Sternotomie), mit autogener Vene, mit externem Stabilisierungsnetz
- 36.12.28 ↔ Zweifacher (aorto)koronarer Bypass, offen chirurgisch (Thorakotomie, Minithorakotomie, Sternotomie), mit Xenotransplantat
- 36.12.2a ↔ Zweifacher (aorto)koronarer Bypass, offen chirurgisch (Thorakotomie, Minithorakotomie, Sternotomie), mit Gefäßprothese
- 36.12.31 ↔ Zweifacher (aorto)koronarer Bypass, minimalinvasiv, mit autogener Arterie, A. radialis
- 36.12.32 ↔ Zweifacher (aorto)koronarer Bypass, minimalinvasiv, mit autogener Arterie, A. mammaria interna (A. thoracica interna)
- 36.12.33 ↔ Zweifacher (aorto)koronarer Bypass, minimalinvasiv, mit autogener Arterie, freies A. mammaria interna (A. thoracica interna) Transplantat (IMA-Transplantat)
- 36.12.34 ↔ Zweifacher (aorto)koronarer Bypass, minimalinvasiv, mit autogener Arterie, A. abdominalis
- 36.12.35 ↔ Zweifacher (aorto)koronarer Bypass, minimalinvasiv, mit autogener Arterie, sonstige Arterie
- 36.12.36 ↔ Zweifacher (aorto)koronarer Bypass, minimalinvasiv, mit autogener Vene, ohne externes Stabilisierungsnetz
- 36.12.37 ↔ Zweifacher (aorto)koronarer Bypass, minimalinvasiv, mit autogener Vene, mit externem Stabilisierungsnetz
- 36.12.38 ↔ Zweifacher (aorto)koronarer Bypass, minimalinvasiv, mit Xenotransplantat
- 36.12.3a ↔ Zweifacher (aorto)koronarer Bypass, minimalinvasiv, mit Gefäßprothese
- 36.12.99 ↔ Zweifacher (Aorto)koronarer Bypass, nach Material und Technik, sonstige
- 36.13.00 ↔ Dreifacher (aorto)koronarer Bypass, nach Technik und Material, n.n.bez.
- 36.13.21 ↔ Dreifacher (aorto)koronarer Bypass, offen chirurgisch (Thorakotomie, Minithorakotomie, Sternotomie), mit autogener Arterie, A. radialis
- 36.13.22 ↔ Dreifacher (aorto)koronarer Bypass, offen chirurgisch (Thorakotomie, Minithorakotomie, Sternotomie), mit autogener Arterie, A. mammaria interna (A. thoracica interna)
- 36.13.23 ↔ Dreifacher (aorto)koronarer Bypass, offen chirurgisch (Thorakotomie, Minithorakotomie, Sternotomie), mit autogener Arterie, freies A. mammaria interna (A. thoracica interna) Transplantat (IMA-Transplantat)
- 36.13.24 ↔ Dreifacher (aorto)koronarer Bypass, offen chirurgisch (Thorakotomie, Minithorakotomie, Sternotomie), mit autogener Arterie, A. abdominalis
- 36.13.25 ↔ Dreifacher (aorto)koronarer Bypass, offen chirurgisch (Thorakotomie, Minithorakotomie, Sternotomie), mit autogener Arterie, sonstige Arterie
- 36.13.26 ↔ Dreifacher (aorto)koronarer Bypass, offen chirurgisch (Thorakotomie, Minithorakotomie, Sternotomie), mit autogener Vene, ohne externes Stabilisierungsnetz
- 36.13.27 ↔ Dreifacher (aorto)koronarer Bypass, offen chirurgisch (Thorakotomie, Minithorakotomie, Sternotomie), mit autogener Vene, mit externem Stabilisierungsnetz
- 36.13.28 ↔ Dreifacher (aorto)koronarer Bypass, offen chirurgisch (Thorakotomie, Minithorakotomie, Sternotomie), mit Xenotransplantat
- 36.13.2a ↔ Dreifacher (aorto)koronarer Bypass, offen chirurgisch (Thorakotomie, Minithorakotomie, Sternotomie), mit Gefäßprothese
- 36.13.31 ↔ Dreifacher (aorto)koronarer Bypass, minimalinvasiv, mit autogener Arterie, A. radialis
- 36.13.32 ↔ Dreifacher (aorto)koronarer Bypass, minimalinvasiv, mit autogener Arterie, A. mammaria interna (A. thoracica interna)
- 36.13.33 ↔ Dreifacher (aorto)koronarer Bypass, minimalinvasiv, mit autogener Arterie, freies A. mammaria interna (A. thoracica interna) Transplantat (IMA-Transplantat)
- 36.13.34 ↔ Dreifacher (aorto)koronarer Bypass, minimalinvasiv, mit autogener Arterie, A. abdominalis
- 36.13.35 ↔ Dreifacher (aorto)koronarer Bypass, minimalinvasiv, mit autogener Arterie, sonstige Arterie
- 36.13.36 ↔ Dreifacher (aorto)koronarer Bypass, minimalinvasiv, mit autogener Vene, ohne externes Stabilisierungsnetz
- 36.13.37 ↔ Dreifacher (aorto)koronarer Bypass, minimalinvasiv, mit autogener Vene, mit externem Stabilisierungsnetz
- 36.13.38 ↔ Dreifacher (aorto)koronarer Bypass, minimalinvasiv, mit Xenotransplantat
- 36.13.3a ↔ Dreifacher (aorto)koronarer Bypass, minimalinvasiv, mit Gefäßprothese
- 36.13.99 ↔ Dreifacher (aorto)koronarer Bypass, nach Technik und Material, sonstige
- 36.18.00 ↔ Vierfacher (aorto)koronarer Bypass, nach Technik und Material, n.n.bez.
- 36.18.11 ↔ Vierfacher (aorto)koronarer Bypass, offen chirurgisch (Thorakotomie, Minithorakotomie, Sternotomie), mit autogener Arterie, A. radialis
- 36.18.12 ↔ Vierfacher (aorto)koronarer Bypass, offen chirurgisch (Thorakotomie, Minithorakotomie, Sternotomie), mit autogener Arterie, A. mammaria interna (A. thoracica interna)

- 36.18.13 ↔ Vierfacher (aorto)koronarer Bypass, offen chirurgisch (Thorakotomie, Minithorakotomie, Sternotomie), mit autogener Arterie, freies A. mammaria interna (A. thoracica interna) Transplantat (IMA-Transplantat)
- 36.18.14 ↔ Vierfacher (aorto)koronarer Bypass, offen chirurgisch (Thorakotomie, Minithorakotomie, Sternotomie), mit autogener Arterie, A. abdominalis
- 36.18.15 ↔ Vierfacher (aorto)koronarer Bypass, offen chirurgisch (Thorakotomie, Minithorakotomie, Sternotomie), mit autogener Arterie, sonstige Arterie
- 36.18.16 ↔ Vierfacher (aorto)koronarer Bypass, offen chirurgisch (Thorakotomie, Minithorakotomie, Sternotomie), mit autogener Vene, ohne externes Stabilisierungsnetz
- 36.18.17 ↔ Vierfacher (aorto)koronarer Bypass, offen chirurgisch (Thorakotomie, Minithorakotomie, Sternotomie), mit autogener Vene, mit externem Stabilisierungsnetz
- 36.18.18 ↔ Vierfacher (aorto)koronarer Bypass, offen chirurgisch (Thorakotomie, Minithorakotomie, Sternotomie), mit Xenotransplantat
- 36.18.1a ↔ Vierfacher (aorto)koronarer Bypass, offen chirurgisch (Thorakotomie, Minithorakotomie, Sternotomie), mit Gefäßprothese
- 36.18.21 ↔ Vierfacher (aorto)koronarer Bypass, minimalinvasiv, mit autogener Arterie, A. radialis
- 36.18.22 ↔ Vierfacher (aorto)koronarer Bypass, minimalinvasiv, mit autogener Arterie, A. mammaria interna (A. thoracica interna)
- 36.18.23 ↔ Vierfacher (aorto)koronarer Bypass, minimalinvasiv, mit autogener Arterie, freies A. mammaria interna (A. thoracica interna) Transplantat (IMA-Transplantat)
- 36.18.24 ↔ Vierfacher (aorto)koronarer Bypass, minimalinvasiv, mit autogener Arterie, A. abdominalis
- 36.18.25 ↔ Vierfacher (aorto)koronarer Bypass, minimalinvasiv, mit autogener Arterie, sonstige Arterie
- 36.18.26 ↔ Vierfacher (aorto)koronarer Bypass, minimalinvasiv, mit autogener Vene, ohne externes Stabilisierungsnetz
- 36.18.27 ↔ Vierfacher (aorto)koronarer Bypass, minimalinvasiv, mit autogener Vene, mit externem Stabilisierungsnetz
- 36.18.28 ↔ Vierfacher (aorto)koronarer Bypass, minimalinvasiv, mit Xenotransplantat
- 36.18.2a ↔ Vierfacher (aorto)koronarer Bypass, minimalinvasiv, mit Gefäßprothese
- 36.18.99 ↔ Vierfacher (aorto)koronarer Bypass, nach Technik und Material, sonstige
- 36.19 ↔ Sonstige Bypass-Anastomose zur Myokard Revaskularisation
- 36.1a.00 ↔ Fünffacher (aorto)koronarer Bypass, nach Technik und Material, n.n.bez.
- 36.1a.11 ↔ Fünffacher (aorto)koronarer Bypass, offen chirurgisch (Thorakotomie, Minithorakotomie, Sternotomie), mit autogener Arterie, A. radialis
- 36.1a.12 ↔ Fünffacher (aorto)koronarer Bypass, offen chirurgisch (Thorakotomie, Minithorakotomie, Sternotomie), mit autogener Arterie, A. mammaria interna (A. thoracica interna)
- 36.1a.13 ↔ Fünffacher (aorto)koronarer Bypass, offen chirurgisch (Thorakotomie, Minithorakotomie, Sternotomie), mit autogener Arterie, freies A. mammaria interna (A. thoracica interna) Transplantat (IMA-Transplantat)
- 36.1a.14 ↔ Fünffacher (aorto)koronarer Bypass, offen chirurgisch (Thorakotomie, Minithorakotomie, Sternotomie), mit autogener Arterie, A. abdominalis
- 36.1a.15 ↔ Fünffacher (aorto)koronarer Bypass, offen chirurgisch (Thorakotomie, Minithorakotomie, Sternotomie), mit autogener Arterie, sonstige Arterie
- 36.1a.16 ↔ Fünffacher (aorto)koronarer Bypass, offen chirurgisch (Thorakotomie, Minithorakotomie, Sternotomie), mit autogener Vene, ohne externes Stabilisierungsnetz
- 36.1a.17 ↔ Fünffacher (aorto)koronarer Bypass, offen chirurgisch (Thorakotomie, Minithorakotomie, Sternotomie), mit autogener Vene, mit externem Stabilisierungsnetz
- 36.1a.18 ↔ Fünffacher (aorto)koronarer Bypass, offen chirurgisch (Thorakotomie, Minithorakotomie, Sternotomie), mit Xenotransplantat
- 36.1a.1a ↔ Fünffacher (aorto)koronarer Bypass, offen chirurgisch (Thorakotomie, Minithorakotomie, Sternotomie), mit Gefäßprothese
- 36.1a.21 ↔ Fünffacher (aorto)koronarer Bypass, minimalinvasiv, mit autogener Arterie, A. radialis
- 36.1a.22 ↔ Fünffacher (aorto)koronarer Bypass, minimalinvasiv, mit autogener Arterie, A. mammaria interna (A. thoracica interna)
- 36.1a.23 ↔ Fünffacher (aorto)koronarer Bypass, minimalinvasiv, mit autogener Arterie, freies A. mammaria interna (A. thoracica interna) Transplantat (IMA-Transplantat)
- 36.1a.24 ↔ Fünffacher (aorto)koronarer Bypass, minimalinvasiv, mit autogener Arterie, A. abdominalis
- 36.1a.25 ↔ Fünffacher (aorto)koronarer Bypass, minimalinvasiv, mit autogener Arterie, sonstige Arterie
- 36.1a.26 ↔ Fünffacher (aorto)koronarer Bypass, minimalinvasiv, mit autogener Vene, ohne externes Stabilisierungsnetz
- 36.1a.27 ↔ Fünffacher (aorto)koronarer Bypass, minimalinvasiv, mit autogener Vene, mit externem Stabilisierungsnetz
- 36.1a.28 ↔ Fünffacher (aorto)koronarer Bypass, minimalinvasiv, mit Xenotransplantat
- 36.1a.2a ↔ Fünffacher (aorto)koronarer Bypass, minimalinvasiv, mit Gefäßprothese
- 36.1a.99 ↔ Fünffacher (aorto)koronarer Bypass, sonstige
- 36.1b.00 ↔ Sechs- und mehrfacher (aorto)koronarer Bypass, nach Technik und Material, n.n.bez.
- 36.1b.11 ↔ Sechs- und mehrfacher (aorto)koronarer Bypass, offen chirurgisch (Thorakotomie, Minithorakotomie, Sternotomie), mit autogener Arterie, A. radialis
- 36.1b.12 ↔ Sechs- und mehrfacher (aorto)koronarer Bypass, offen chirurgisch (Thorakotomie, Minithorakotomie, Sternotomie), mit autogener Arterie, A. mammaria interna (A. thoracica interna)
- 36.1b.13 ↔ Sechs- und mehrfacher (aorto)koronarer Bypass, offen chirurgisch (Thorakotomie, Minithorakotomie, Sternotomie), mit autogener Arterie, freies A. mammaria interna (A. thoracica interna) Transplantat (IMA-Transplantat)
- 36.1b.14 ↔ Sechs- und mehrfacher (aorto)koronarer Bypass, offen chirurgisch (Thorakotomie, Minithorakotomie, Sternotomie), mit autogener Arterie, A. abdominalis
- 36.1b.15 ↔ Sechs- und mehrfacher (aorto)koronarer Bypass, offen chirurgisch (Thorakotomie, Minithorakotomie, Sternotomie), mit autogener Arterie, sonstige Arterie
- 36.1b.16 ↔ Sechs- und mehrfacher (aorto)koronarer Bypass, offen chirurgisch (Thorakotomie, Minithorakotomie, Sternotomie), mit autogener Vene, ohne externes Stabilisierungsnetz
- 36.1b.17 ↔ Sechs- und mehrfacher (aorto)koronarer Bypass, offen chirurgisch (Thorakotomie, Minithorakotomie, Sternotomie), mit autogener Vene, mit externem Stabilisierungsnetz
- 36.1b.18 ↔ Sechs- und mehrfacher (aorto)koronarer Bypass, offen chirurgisch (Thorakotomie, Minithorakotomie, Sternotomie), mit Xenotransplantat
- 36.1b.1a ↔ Sechs- und mehrfacher (aorto)koronarer Bypass, offen chirurgisch (Thorakotomie, Minithorakotomie, Sternotomie), mit Gefäßprothese

- 36.1b.21 ↔ Sechs- und mehrfacher (aorto)koronarer Bypass, minimalinvasiv, mit autogener Arterie, A. radialis
- 36.1b.22 ↔ Sechs- und mehrfacher (aorto)koronarer Bypass, minimalinvasiv, mit autogener Arterie, A. mammaria interna (A. thoracica interna)
- 36.1b.23 ↔ Sechs- und mehrfacher (aorto)koronarer Bypass, minimalinvasiv, mit autogener Arterie, freies A. mammaria interna (A. thoracica interna) Transplantat (IMA-Transplantat)
- 36.1b.24 ↔ Sechs- und mehrfacher (aorto)koronarer Bypass, minimalinvasiv, mit autogener Arterie, A. abdominalis
- 36.1b.25 ↔ Sechs- und mehrfacher (aorto)koronarer Bypass, minimalinvasiv, mit autogener Arterie, sonstige Arterie
- 36.1b.26 ↔ Sechs- und mehrfacher (aorto)koronarer Bypass, minimalinvasiv, mit autogener Vene, ohne externes Stabilisierungsnetz
- 36.1b.27 ↔ Sechs- und mehrfacher (aorto)koronarer Bypass, minimalinvasiv, mit autogener Vene, mit externem Stabilisierungsnetz
- 36.1b.28 ↔ Sechs- und mehrfacher (aorto)koronarer Bypass, minimalinvasiv, mit Xenotransplantat
- 36.1b.2a ↔ Sechs- und mehrfacher (aorto)koronarer Bypass, minimalinvasiv, mit Gefäßprothese
- 36.1b.99 ↔ Sechs- und mehrfacher (aorto)koronarer Bypass, nach Technik und Material, sonstige
- 36.31 ↔ Transmyokardiale Revaskularisation am offenen Thorax
- 36.32 ↔ Sonstige transmyokardiale Revaskularisation
- 36.33 ↔ Endoskopische transmyokardiale Revaskularisation
- 36.34 ↔ Perkutane transmyokardiale Revaskularisation
- 36.39.00 ↔ Sonstige Herz-Revaskularisation, n.n.bez.
- 36.39.10 ↔ Herz-Revaskularisation durch Koronararterienpatch
- 36.39.11 ↔ Revision eines Koronararterienbypass
- 36.39.12 ↔ Neuanlage eines Koronararterienbypass
- 36.39.13 ↔ Transposition von Koronararterien
- 36.39.99 ↔ Sonstige Herz-Revaskularisation, sonstige
- 37.11 ↔ Kardiotomie
- 37.12.00 ↔ Perikardiotomie, n.n.bez.
- 37.12.09 ↔ Perikardiotomie, sonstige
- 37.12.11 ↔ Perikardiotomie, offen chirurgisch
- 37.12.12 ↔ Perikardiotomie, thorakoskopisch
- 37.31.00 ↔ Perikardektomie, n.n.bez.
- 37.31.10 ↔ Perikardektomie, partiell
- 37.31.20 ↔ Perikardektomie, total
- 37.31.30 ↔ Adhäsiolyse am Perikard
- 37.31.99 ↔ Perikardektomie, sonstige
- 37.32 ↔ Aneurysmektomie am Herzen
- 37.33.00 ↔ Exzision oder Destruktion von anderer Läsion oder Gewebe des Herzens, offener Zugang, n.n.bez.
- 37.33.10 ↔ Exzision oder Destruktion am Reizleitungssystem, offener Zugang, n.n.bez.
- 37.33.11 ↔ Exzision oder Destruktion am Reizleitungssystem, offener Zugang, ablativ Massnahmen bei Tachyarrhythmie
- 37.33.19 ↔ Exzision oder Destruktion am Reizleitungssystem, offener Zugang, sonstige
- 37.33.20 ↔ Exzision von anderer Läsion oder Gewebe des Herzens, offener Zugang
- 37.33.30 ↔ Destruktion von anderer Läsion oder Gewebe des Herzens, offener Zugang
- 37.33.99 ↔ Exzision oder Destruktion von anderer Läsion oder Gewebe des Herzens, offener Zugang, sonstige
- 37.35 ↔ Partielle Ventrikulektomie
- 37.41 ↔ Implantation von prothetischem herzunterstützendem System am Herzen
- 37.52 ↔ Implantation eines kompletten Herzersatzsystems
- 37.53 ↔ Ersatz oder Reparatur der thorakalen Einheit eines kompletten Herzersatzsystems
- 37.54 ↔ Ersatz oder Reparatur von sonstigen implantierbaren Bestandteilen eines kompletten Herzersatzsystems
- 37.6a.11 ↔ Implantation eines herzkreislaufunterstützenden Systems, mit Pumpe, ohne Gasaustauschfunktion, extrakorporal, linksventrikulär, offen chirurgisch thorakal (Thorakotomie, Minithorakotomie, Sternotomie)
- 37.6a.12 ↔ Implantation eines herzkreislaufunterstützenden Systems, mit Pumpe, ohne Gasaustauschfunktion, extrakorporal, rechtsventrikulär, offen chirurgisch thorakal (Thorakotomie, Minithorakotomie, Sternotomie)
- 37.6a.21 ↔ Implantation eines herzkreislaufunterstützenden Systems, mit Pumpe, ohne Gasaustauschfunktion, extrakorporal, biventrikulär, offen chirurgisch thorakal (Thorakotomie, Minithorakotomie, Sternotomie)
- 37.6a.31 ↔ Implantation eines herzkreislaufunterstützenden Systems, mit Pumpe, ohne Gasaustauschfunktion, intrakorporal, linksventrikulär, offen chirurgisch thorakal (Thorakotomie, Minithorakotomie, Sternotomie)
- 37.6a.32 ↔ Implantation eines herzkreislaufunterstützenden Systems, mit Pumpe, ohne Gasaustauschfunktion, intrakorporal, rechtsventrikulär, offen chirurgisch thorakal (Thorakotomie, Minithorakotomie, Sternotomie)
- 37.6a.33 ↔ Implantation eines herzkreislaufunterstützenden Systems, mit Pumpe, ohne Gasaustauschfunktion, intrakorporal, biventrikulär, offen chirurgisch thorakal (Thorakotomie, Minithorakotomie, Sternotomie)
- 37.6a.51 ↔ Implantation eines herzkreislauf- und lungenunterstützenden Systems, mit Pumpe, mit CO2-removal, extrakorporal, veno-venös, perkutan
- 37.6a.61 ↔ Implantation eines herzkreislauf- und lungenunterstützenden Systems, mit Pumpe, mit Oxygenator (inkl. CO2-removal), extrakorporal, veno-venös, offen chirurgisch extra-thorakal (z.B. Gefäßfreilegung)
- 37.6a.62 ↔ Implantation eines herzkreislauf- und lungenunterstützenden Systems, mit Pumpe, mit Oxygenator (inkl. CO2-removal), extrakorporal, veno-venös, perkutan
- 37.6a.71 ↔ Implantation eines herzkreislauf- und lungenunterstützenden Systems, mit Pumpe, mit Oxygenator (inkl. CO2-removal), extrakorporal, veno-arteriell oder veno-venoarteriell, offen chirurgisch thorakal (Thorakotomie, Minithorakotomie, Sternotomie)
- 37.6a.72 ↔ Implantation eines herzkreislauf- und lungenunterstützenden Systems, mit Pumpe, mit Oxygenator (inkl. CO2-removal), extrakorporal, veno-arteriell oder veno-venoarteriell, offen chirurgisch extra-thorakal (z.B. Gefäßfreilegung)
- 37.6a.73 ↔ Implantation eines herzkreislauf- und lungenunterstützenden Systems, mit Pumpe, mit Oxygenator (inkl. CO2-removal), extrakorporal, veno-arteriell oder veno-venoarteriell, perkutan
- 37.6b.11 ↔ Entfernen eines herzkreislaufunterstützenden Systems, mit Pumpe, ohne Gasaustauschfunktion, extrakorporal, linksventrikulär, offen chirurgisch thorakal (Thorakotomie, Minithorakotomie, Sternotomie)
- 37.6b.12 ↔ Entfernen eines herzkreislaufunterstützenden Systems, mit Pumpe, ohne Gasaustauschfunktion, extrakorporal, rechtsventrikulär, offen chirurgisch thorakal (Thorakotomie, Minithorakotomie, Sternotomie)

- 37.6b.21 ↔ Entfernen eines herzkreislaufunterstützenden Systems, mit Pumpe, ohne Gasaustauschfunktion, extrakorporal, biventrikulär, offen chirurgisch thorakal (Thorakotomie, Minithorakotomie, Sternotomie)
- 37.6b.31 ↔ Entfernen eines herzkreislaufunterstützenden Systems, mit Pumpe, ohne Gasaustauschfunktion, intrakorporal, linksventrikulär, offen chirurgisch thorakal (Thorakotomie, Minithorakotomie, Sternotomie)
- 37.6b.32 ↔ Entfernen eines herzkreislaufunterstützenden Systems, mit Pumpe, ohne Gasaustauschfunktion, intrakorporal, rechtsventrikulär, offen chirurgisch thorakal (Thorakotomie, Minithorakotomie, Sternotomie)
- 37.6b.33 ↔ Entfernen eines herzkreislaufunterstützenden Systems, mit Pumpe, ohne Gasaustauschfunktion, intrakorporal, biventrikulär, offen chirurgisch thorakal (Thorakotomie, Minithorakotomie, Sternotomie)
- 37.6b.61 ↔ Entfernen eines herzkreislauf- und lungenunterstützenden Systems, mit Pumpe, mit Oxygenator (inkl. CO<sub>2</sub>-removal), extrakorporal, veno-venös, offen chirurgisch extra-thorakal (z.B. Gefässfreilegung)
- 37.6b.71 ↔ Entfernen eines herzkreislauf- und lungenunterstützenden Systems, mit Pumpe, mit Oxygenator (inkl. CO<sub>2</sub>-removal), extrakorporal, veno-arteriell oder veno-venoarteriell, offen chirurgisch thorakal (Thorakotomie, Minithorakotomie, Sternotomie)
- 37.6b.72 ↔ Entfernen eines herzkreislauf- und lungenunterstützenden Systems, mit Pumpe, mit Oxygenator (inkl. CO<sub>2</sub>-removal), extrakorporal, veno-arteriell oder veno-venoarteriell, offen chirurgisch extra-thorakal (z.B. Gefässfreilegung)
- 37.6b.81 ↔ Entfernen einer intraaortale Ballonpumpe (IABP), offen chirurgisch
- 37.6b.a1 ↔ Entfernen eines herzkreislauf- und lungenunterstützenden Systems, ohne Pumpe, mit CO<sub>2</sub>-removal, extrakorporal, arteriovenös, offen chirurgisch extra-thorakal (z.B. Gefässfreilegung)
- 37.6c.11 ↔ Revision ohne Ersatz eines herzkreislaufunterstützenden Systems, mit Pumpe, ohne Gasaustauschfunktion, extrakorporal, linksventrikulär, offen chirurgisch thorakal (Thorakotomie, Minithorakotomie, Sternotomie)
- 37.6c.12 ↔ Revision ohne Ersatz eines herzkreislaufunterstützenden Systems, mit Pumpe, ohne Gasaustauschfunktion, extrakorporal, rechtsventrikulär, offen chirurgisch thorakal (Thorakotomie, Minithorakotomie, Sternotomie)
- 37.6c.21 ↔ Revision ohne Ersatz eines herzkreislaufunterstützenden Systems, mit Pumpe, ohne Gasaustauschfunktion, extrakorporal, biventrikulär, offen chirurgisch thorakal (Thorakotomie, Minithorakotomie, Sternotomie)
- 37.6c.31 ↔ Revision ohne Ersatz eines herzkreislaufunterstützenden Systems, mit Pumpe, ohne Gasaustauschfunktion, intrakorporal, linksventrikulär, offen chirurgisch thorakal (Thorakotomie, Minithorakotomie, Sternotomie)
- 37.6c.32 ↔ Revision ohne Ersatz eines herzkreislaufunterstützenden Systems, mit Pumpe, ohne Gasaustauschfunktion, intrakorporal, rechtsventrikulär, offen chirurgisch thorakal (Thorakotomie, Minithorakotomie, Sternotomie)
- 37.6c.33 ↔ Revision ohne Ersatz eines herzkreislaufunterstützenden Systems, mit Pumpe, ohne Gasaustauschfunktion, intrakorporal, biventrikulär, offen chirurgisch thorakal (Thorakotomie, Minithorakotomie, Sternotomie)
- 37.6c.61 ↔ Revision ohne Ersatz eines herzkreislauf- und lungenunterstützenden Systems, mit Pumpe, mit Oxygenator (inkl. CO<sub>2</sub>-removal), extrakorporal, veno-venös, offen chirurgisch extra-thorakal (z.B. Gefässfreilegung)
- 37.6c.71 ↔ Revision ohne Ersatz eines herzkreislauf- und lungenunterstützenden Systems, mit Pumpe, mit Oxygenator (inkl. CO<sub>2</sub>-removal), extrakorporal, veno-arteriell oder veno-venoarteriell, offen chirurgisch thorakal (Thorakotomie, Minithorakotomie, Sternotomie)
- 37.6c.72 ↔ Revision ohne Ersatz eines herzkreislauf- und lungenunterstützenden Systems, mit Pumpe, mit Oxygenator (inkl. CO<sub>2</sub>-removal), extrakorporal, veno-arteriell oder veno-venoarteriell, offen chirurgisch extra-thorakal (z.B. Gefässfreilegung)
- 37.6c.a1 ↔ Revision ohne Ersatz eines herzkreislauf- und lungenunterstützenden Systems, ohne Pumpe, mit CO<sub>2</sub>-removal, extrakorporal, arteriovenös, offen chirurgisch extra-thorakal (z.B. Gefässfreilegung)
- 37.8a.00 ↔ Implantation eines permanenten Herzschrittmachers, n.n.bez.
- 37.8a.11 ↔ Implantation eines Einkammer-Schrittmachers
- 37.8a.21 ↔ Implantation eines Zweikammer-Schrittmachers, ohne antitachykarde Stimulation
- 37.8a.22 ↔ Implantation eines Zweikammer-Schrittmachers, mit antitachykarder Stimulation
- 37.8a.31 ↔ Implantation eines Resynchronisationsherzschrittmacher (CRT-P)
- 37.8a.41 ↔ Implantation eines transvenösen, sondenlosen, Herzschrittmachers
- 37.8a.99 ↔ Implantation eines permanenten Herzschrittmachers, sonstige
- 37.8e.00 ↔ Implantation eines Kardioverters oder Defibrillators, n.n.bez.
- 37.8e.11 ↔ Implantation eines Einkammer-Defibrillators
- 37.8e.12 ↔ Implantation eines Zweikammer-Defibrillators
- 37.8e.21 ↔ Implantation eines Resynchronisationsdefibrillators (CRT-D)
- 37.8e.22 ↔ Implantation eines Einkammer-Defibrillators mit atrialem Sensing
- 37.8e.31 ↔ Implantation eines subkutanen Defibrillatorsystems
- 37.8e.99 ↔ Implantation eines Kardioverters oder Defibrillators, sonstige
- 37.91 ↔ Offene Herzmassage
- 37.99.00 ↔ Sonstige Operationen an Herz und Perikard, n.n.bez.
- 37.99.20 ↔ Operationen bei kongenitalen Anomalien des Herzens, n.n.bez.
- 37.99.21 ↔ Korrektur eines Double-outlet-right-ventricle vom Fallot-Typ
- 37.99.22 ↔ Korrektur eines sonstigen Double-outlet-right-ventricle
- 37.99.23 ↔ Operation an einem funktionell/morphologisch univentrikulären Herzen
- 37.99.24 ↔ Korrektur eines Cor triatriatum
- 37.99.25 ↔ Korrektur eines Absent Pulmonary Valve Syndrom
- 37.99.29 ↔ Operationen bei kongenitalen Anomalien des Herzens, sonstige
- 37.99.30 ↔ Ligatur eines Herzohres
- 37.99.80 ↔ Reoperation an Herz und Perikard
- 37.99.99 ↔ Sonstige Operationen an Herz und Perikard, sonstige
- 37.9a.00 ↔ Implantation eines herzmuskelstimulierenden Systems, n.n.bez.
- 37.9a.11 ↔ Implantation oder Wechsel eines myokardmodulierenden Systems (CCM)

37.9a.99 ↔	Implantation eines herzmuskelstimulierenden Systems, sonstige	38.41 ↔	Resektion von intrakraniellen Blutgefässen mit Ersatz
38.04.00 ↔	Inzision der Aorta, n.n.bez.	38.45.00 ↔	Resektion von thorakalen Blutgefässen mit Ersatz, n.n.bez.
38.04.10 ↔	Inzision von Aorta ascendens und Aortenbogen	38.45.10 ↔	Resektion der thorakalen Aorta mit Ersatz, n.n.bez.
38.04.20 ↔	Inzision der Aorta descendens	38.45.11 ↔	Resektion der Aorta ascendens oder des Aortenbogens mit Ersatz
38.04.30 ↔	Inzision der Aorta abdominalis	38.45.12 ↔	Resektion der Aorta thoracica mit Ersatz
38.04.99 ↔	Inzision der Aorta, sonstige	38.45.13 ↔	Resektion der Aorta thoracoabdominalis mit Ersatz
38.05.00 ↔	Inzision von anderen thorakalen Gefässen, n.n.bez.	38.45.14 ↔	Resektion der thorakalen Aorta und Ersatz mit Hybridprothese
38.05.10 ↔	Inzision von anderen thorakalen Arterien	38.45.19 ↔	Resektion der thorakalen Aorta mit Ersatz, sonstige
38.05.20 ↔	Inzision von thorakalen Venen, n.n.bez.	38.45.20 ↔	Resektion sonstiger thorakaler Arterien mit Ersatz, n.n.bez.
38.05.21 ↔	Inzision von thorakalen tiefen Venen	38.45.21 ↔	Resektion der A. pulmonalis mit Ersatz
38.05.29 ↔	Inzision von thorakalen Venen, sonstige	38.45.22 ↔	Resektion des Truncus brachiocephalicus mit Ersatz
38.05.99 ↔	Inzision von anderen thorakalen Gefässen, sonstige	38.45.29 ↔	Resektion sonstiger thorakaler Arterien mit Ersatz
38.07.00 ↔	Inzision von abdominalen Venen, n.n.bez.	38.45.30 ↔	Resektion thorakaler Venen mit Ersatz, n.n.bez.
38.07.10 ↔	Inzision von tiefen abdominalen Venen, n.n.bez.	38.45.31 ↔	Resektion der V. cava superior mit Ersatz
38.07.11 ↔	Inzision der V. cava inferior	38.45.38 ↔	Resektion sonstiger tiefer thorakaler Venen mit Ersatz
38.07.12 ↔	Inzision der V. iliaca	38.45.39 ↔	Resektion thorakaler Venen mit Ersatz, sonstige
38.07.19 ↔	Inzision von tiefen abdominalen Venen, sonstige	38.45.99 ↔	Resektion von thorakalen Blutgefässen mit Ersatz, sonstige
38.07.99 ↔	Inzision von abdominalen Venen, sonstige	38.47.00 ↔	Resektion von abdominalen Venen mit Ersatz, n.n.bez.
38.15.00 ↔	Enderarteriektomie der anderen thorakalen Gefässe, n.n.bez.	38.47.10 ↔	Resektion von tiefen abdominalen Venen mit Ersatz, n.n.bez.
38.15.10 ↔	Enderarteriektomie der A. subclavia	38.47.11 ↔	Resektion der V. cava inferior mit Ersatz
38.15.20 ↔	Enderarteriektomie des Truncus brachiocephalicus	38.47.12 ↔	Resektion der V. iliaca mit Ersatz
38.15.30 ↔	Enderarteriektomie der A. pulmonalis	38.47.19 ↔	Resektion von tiefen abdominalen Venen mit Ersatz, sonstige
38.15.40 ↔	Enderarteriektomie der V. pulmonalis	38.47.99 ↔	Resektion von abdominalen Venen mit Ersatz, sonstige
38.15.99 ↔	Enderarteriektomie der anderen thorakalen Gefässe, sonstige	38.61 ↔	Sonstige Exzision von intrakraniellen Gefässen
38.31 ↔	Resektion von intrakraniellen Gefässen mit Anastomose	38.64.00 ↔	Sonstige Exzision der Aorta, n.n.bez.
38.34.00 ↔	Resektion der Aorta mit Anastomose, n.n.bez.	38.64.10 ↔	Sonstige Exzision der thorakalen Aorta
38.34.10 ↔	Resektion der Aorta ascendens und des Aortenbogens mit Anastomose	38.64.20 ↔	Sonstige Exzision der Aorta abdominalis
38.34.20 ↔	Resektion der Aorta descendens mit Anastomose	38.64.99 ↔	Sonstige Exzision der Aorta, sonstige
38.34.30 ↔	Resektion der Aorta abdominalis mit Anastomose	38.65.10 ↔	Sonstige Exzision von thorakalen Arterien
38.34.99 ↔	Resektion der Aorta mit Anastomose, sonstige	38.65.20 ↔	Sonstige Exzision von thorakalen Venen, n.n.bez.
38.35.00 ↔	Resektion von thorakalen Gefässen mit Anastomose, n.n.bez.	38.65.21 ↔	Sonstige Exzision der V. cava superior
38.35.10 ↔	Resektion von thorakalen Arterien mit Anastomose, n.n.bez.	38.65.22 ↔	Sonstige Exzision von sonstigen tiefen thorakalen Venen
38.35.11 ↔	Resektion der A. subclavia mit Anastomose	38.65.29 ↔	Sonstige Exzision von thorakalen Venen, sonstige
38.35.12 ↔	Resektion des Truncus brachiocephalicus mit Anastomose	38.65.99 ↔	Sonstige Exzision von thorakalen Gefässen, sonstige
38.35.13 ↔	Resektion der A. pulmonalis mit Anastomose	38.81 ↔	Sonstiger chirurgischer Verschluss von intrakraniellen Gefässen
38.35.19 ↔	Resektion von thorakalen Arterien mit Anastomose, sonstige	38.84.00 ↔	Sonstiger chirurgischer Verschluss der Aorta, n.n.bez.
38.35.20 ↔	Resektion von thorakalen Venen mit Anastomose, n.n.bez.	38.84.10 ↔	Sonstiger chirurgischer Verschluss der thorakalen Aorta
38.35.21 ↔	Resektion der V. pulmonalis mit Anastomose	38.84.20 ↔	Sonstiger chirurgischer Verschluss der Aorta abdominalis
38.35.22 ↔	Resektion der V. subclavia mit Anastomose	38.84.99 ↔	Sonstiger chirurgischer Verschluss der Aorta, sonstige
38.35.23 ↔	Resektion der V. cava superior mit Anastomose	38.85.00 ↔	Sonstiger chirurgischer Verschluss von anderen thorakalen Gefässen, n.n.bez.
38.35.28 ↔	Resektion von thorakalen von sonstigen tiefen Venen mit Anastomose	38.85.11 ↔	Sonstiger chirurgischer Verschluss der A. subclavia
38.35.29 ↔	Resektion von thorakalen Venen mit Anastomose, sonstige	38.85.12 ↔	Sonstiger chirurgischer Verschluss der A. pulmonalis
38.35.99 ↔	Resektion von thorakalen Gefässen mit Anastomose, sonstige	38.85.13 ↔	Sonstiger chirurgischer Verschluss des Truncus brachiocephalicus
38.36.00 ↔	Resektion von abdominalen Arterien mit Anastomose, n.n.bez.	38.85.21 ↔	Sonstiger chirurgischer Verschluss der V. cava superior
38.36.10 ↔	Resektion von viszerale Arterien mit Anastomose, n.n.bez.	38.85.22 ↔	Sonstiger chirurgischer Verschluss der V. pulmonalis
38.36.11 ↔	Resektion des Truncus coeliacus mit Anastomose	38.85.23 ↔	Sonstiger chirurgischer Verschluss der V. subclavia
38.36.12 ↔	Resektion der A. gastrica mit Anastomose	38.85.99 ↔	Sonstiger chirurgischer Verschluss von anderen thorakalen Gefässen, sonstige
38.36.13 ↔	Resektion der A. hepatica mit Anastomose	39.0x.00 ↔	Shunt einer systemischen Arterie zur Pulmonalarterie, n.n.bez.
38.36.14 ↔	Resektion der A. lienalis mit Anastomose		
38.36.15 ↔	Resektion der A. renalis mit Anastomose		
38.36.16 ↔	Resektion der A. mesenterialis mit Anastomose		
38.36.17 ↔	Resektion der A. iliaca mit Anastomose		
38.36.19 ↔	Resektion von viszerale Arterien mit Anastomose, sonstige		
38.36.99 ↔	Resektion von abdominalen Arterien mit Anastomose, sonstige		



39.0x.10 ↔	Anastomose zwischen A. subclavia und A. pulmonalis (Blalock-Taussig)	39.31.87 ↔	Naht der A. lumbalis
39.0x.11 ↔	Anastomose zwischen Aorta und A. pulmonalis dextra (Waterston-Cooley)	39.31.88 ↔	Naht der A. iliaca
39.0x.12 ↔	Anastomose zwischen Aorta descendens und A. pulmonalis sinistra (Potts-Smith)	39.31.89 ↔	Naht von abdominalen Arterien, sonstige
39.0x.13 ↔	Anastomose zwischen A. pulmonalis sinistra und A. pulmonalis dextra	39.49.10 ↔	Revision einer Gefässanastomose
39.0x.20 ↔	Prothesenshunt zwischen A. pulmonalis und Aorta, zentral	39.49.30 ↔	Ersatz eines kardialen Conduit
39.0x.21 ↔	Prothesenshunt zwischen A. pulmonalis und Aorta, peripher	39.51.00 ↔	Aneurysma-Clipping, n.n.bez.
39.0x.23 ↔	Pulmonalarterielles Banding	39.51.11 ↔	Aneurysma-Clipping intrakraniell
39.0x.24 ↔	Shunt einer systemischen Arterie zur Pulmonalarterie, Damus-Kay-Stansel-Operation	39.51.99 ↔	Aneurysma-Clipping, sonstige
39.0x.99 ↔	Shunt einer systemischen Arterie zur Pulmonalarterie, sonstige	39.52.00 ↔	Sonstige Korrektur eines Aneurysmas, n.n.bez.
39.10 ↔	Intra-abdominaler venöser Shunt, n.n.bez.	39.52.10 ↔	Sonstige Korrektur eines Aneurysmas von Blutgefässen an Kopf und Hals, n.n.bez.
39.11.00 ↔	Anlage und Revision portosystemischer Shunt, TIPSS, n.n.bez.	39.52.11 ↔	Sonstige Korrektur eines Aneurysmas von intrakraniellen Blutgefässen
39.11.11 ↔	Anlage portosystemischer Shunt, Einsatz von perkutaner (Ballon-)Angioplastie	39.52.19 ↔	Sonstige Korrektur eines Aneurysmas von Blutgefässen an Kopf und Hals, sonstige
39.11.12 ↔	Anlage portosystemischer Shunt, Perkutane Thrombolyse und Thrombektomie	39.52.20 ↔	Sonstige Korrektur eines Aneurysmas der Aorta, n.n.bez.
39.11.13 ↔	Anlage portosystemischer Shunt, Einsatz von Stent	39.52.21 ↔	Sonstige offen chirurgische Korrektur eines Aneurysmas der Aorta ascendens, des Aortenbogens und der thorakalen Aorta
39.11.21 ↔	Revision portosystemischer Shunt, perkutaner Verschluss	39.52.22 ↔	Sonstige offen chirurgische Korrektur eines Aneurysmas der Aorta abdominalis
39.11.22 ↔	Revision portosystemischer Shunt, Einsatz von Stenteinlage	39.52.29 ↔	Sonstige Korrektur eines Aneurysmas der Aorta, sonstige
39.11.23 ↔	Revision portosystemischer Shunt, Einsatz von perkutaner Thrombektomie und Thrombolyse	39.53 ↔	Verschluss einer arteriovenösen Fistel
39.11.24 ↔	Revision portosystemischer Shunt, Durchführung von perkutaner Verkleinerung eines bestehenden portosystemischen Shunts	39.54.00 ↔	Re-entry Operation, n.n.bez.
39.11.99 ↔	Anlage und Revision portosystemischer Shunt, TIPSS, sonstige	39.54.10 ↔	Re-entry Operation, thorakale Aorta
39.19 ↔	Intra-abdominaler venöser Shunt, sonstige	39.54.20 ↔	Re-entry Operation, Aorta abdominalis
39.21.00 ↔	Anastomose von der V. cava zur A. pulmonalis, n.n.bez.	39.54.99 ↔	Re-entry Operation, sonstige
39.21.10 ↔	Glenn-Operation an einem funktionell/morphologisch univentrikulären Herzen	39.56.00 ↔	Plastische Rekonstruktion eines Blutgefässes mit Gewebe-Patch, n.n.bez.
39.21.99 ↔	Anastomose von der V. cava zur A. pulmonalis, sonstige	39.56.10 ↔	Plastische Rekonstruktion von Gefässen an Kopf und Hals mit Gewebe-Patch, n.n.bez.
39.28 ↔	Extrakraniell-intrakranieller Gefäss-Bypass	39.56.11 ↔	Plastische Rekonstruktion von intrakraniellen Gefässen mit Gewebe-Patch
39.2a ↔	Intra-intrakranieller Gefäss-Bypass	39.56.12 ↔	Plastische Rekonstruktion der V. jugularis mit Gewebe-Patch
39.31.10 ↔	Naht einer Arterie an Kopf und Hals, n.n.bez.	39.56.19 ↔	Plastische Rekonstruktion von Gefässen an Kopf und Hals mit Gewebe-Patch, sonstige
39.31.11 ↔	Naht einer intrakraniellen Arterie	39.56.20 ↔	Plastische Rekonstruktion von Gefässen der oberen Extremität mit Gewebe-Patch, n.n.bez.
39.31.19 ↔	Naht einer Arterie an Kopf und Hals, sonstige	39.56.21 ↔	Plastische Rekonstruktion von Arterien der oberen Extremität mit Gewebe-Patch
39.31.20 ↔	Naht einer Arterie des Oberarms, n.n.bez.	39.56.22 ↔	Plastische Rekonstruktion der V. subclavia, V. axillaris und V. brachiocephalica mit Gewebe-Patch
39.31.21 ↔	Naht der A. axillaris	39.56.23 ↔	Plastische Rekonstruktion von sonstigen tiefen Venen der oberen Extremitäten mit Gewebe-Patch
39.31.22 ↔	Naht der A. brachialis	39.56.29 ↔	Plastische Rekonstruktion von Gefässen der oberen Extremität mit Gewebe-Patch, sonstige
39.31.29 ↔	Naht einer Arterie des Oberarms, sonstige	39.56.30 ↔	Plastische Rekonstruktion von thorakalen Gefässen mit Gewebe-Patch, n.n.bez.
39.31.30 ↔	Naht einer Arterie des Unterarms	39.56.31 ↔	Plastische Rekonstruktion der thorakalen Aorta mit Gewebe-Patch
39.31.40 ↔	Naht einer Arterie der Hand	39.56.32 ↔	Plastische Rekonstruktion der V. pulmonalis mit Gewebe-Patch
39.31.50 ↔	Naht einer Arterie der unteren Extremität	39.56.33 ↔	Plastische Rekonstruktion der V. cava superior mit Gewebe-Patch
39.31.60 ↔	Naht der Aorta, n.n.bez.	39.56.39 ↔	Plastische Rekonstruktion von thorakalen Gefässen mit Gewebe-Patch, sonstige
39.31.61 ↔	Naht der thorakalen Aorta	39.56.40 ↔	Plastische Rekonstruktion abdominaler Arterien mit Gewebe-Patch, n.n.bez.
39.31.62 ↔	Naht der abdominalen Aorta	39.56.41 ↔	Plastische Rekonstruktion der abdominalen Aorta mit Gewebe-Patch
39.31.69 ↔	Naht der Aorta, sonstige	39.56.42 ↔	Plastische Rekonstruktion des Truncus coeliacus mit Gewebe-Patch
39.31.70 ↔	Naht von sonstigen thorakalen Arterien, n.n.bez.	39.56.43 ↔	Plastische Rekonstruktion der A. gastrica mit Gewebe-Patch
39.31.71 ↔	Naht der A. pulmonalis	39.56.44 ↔	Plastische Rekonstruktion der A. hepatica mit Gewebe-Patch
39.31.72 ↔	Naht des Truncus brachiocephalicus	39.56.45 ↔	Plastische Rekonstruktion der A. lienalis mit Gewebe-Patch
39.31.73 ↔	Naht der A. subclavia		
39.31.79 ↔	Naht von thorakalen Arterien, sonstige		
39.31.80 ↔	Naht von abdominalen Arterien, n.n.bez.		
39.31.81 ↔	Naht des Truncus coeliacus		
39.31.82 ↔	Naht der A. gastrica		
39.31.83 ↔	Naht der A. hepatica		
39.31.84 ↔	Naht der A. lienalis		
39.31.85 ↔	Naht der A. renalis		
39.31.86 ↔	Naht der A. mesenterialis		

- 39.56.46 ↔ Plastische Rekonstruktion der A. renalis mit Gewebe-Patch
- 39.56.47 ↔ Plastische Rekonstruktion der A. mesenterica mit Gewebe-Patch
- 39.56.48 ↔ Plastische Rekonstruktion der A. iliaca mit Gewebe-Patch
- 39.56.49 ↔ Plastische Rekonstruktion abdominaler Arterien mit Gewebe-Patch, sonstige
- 39.56.50 ↔ Plastische Rekonstruktion abdominaler Venen mit Gewebe-Patch, n.n.bez.
- 39.56.51 ↔ Plastische Rekonstruktion der V. cava inferior mit Gewebe-Patch
- 39.56.52 ↔ Plastische Rekonstruktion der V. iliaca mit Gewebe-Patch
- 39.56.59 ↔ Plastische Rekonstruktion abdominaler Venen mit Gewebe-Patch, sonstige
- 39.56.60 ↔ Plastische Rekonstruktion von Gefässen der unteren Extremität mit Gewebe-Patch, n.n.bez.
- 39.56.61 ↔ Plastische Rekonstruktion von Arterien der unteren Extremität mit Gewebe-Patch
- 39.56.62 ↔ Plastische Rekonstruktion der V. femoralis und V. poplitea mit Gewebe-Patch
- 39.56.63 ↔ Plastische Rekonstruktion von sonstigen tiefen Venen der unteren Extremitäten mit Gewebe-Patch
- 39.56.64 ↔ Plastische Rekonstruktion von oberflächlichen Venen des Oberschenkels mit Gewebe-Patch
- 39.56.69 ↔ Plastische Rekonstruktion von Gefässen der unteren Extremität mit Gewebe-Patch, sonstige
- 39.56.99 ↔ Plastische Rekonstruktion eines Blutgefässes mit Gewebe-Patch, sonstige
- 39.57.00 ↔ Plastische Rekonstruktion mit synthetischem Patch Graft, n.n.bez.
- 39.57.10 ↔ Plastische Rekonstruktion von Gefässen an Kopf und Hals mit synthetischem Patch Graft, n.n.bez.
- 39.57.11 ↔ Plastische Rekonstruktion von intrakraniellen Gefässen mit synthetischem Patch Graft
- 39.57.12 ↔ Plastische Rekonstruktion von extrakraniellen Arterien an Kopf und Hals mit synthetischem Patch Graft
- 39.57.13 ↔ Plastische Rekonstruktion der V. jugularis mit synthetischem Patch Graft
- 39.57.19 ↔ Plastische Rekonstruktion von Gefässen an Kopf und Hals mit synthetischem Patch Graft, sonstige
- 39.57.20 ↔ Plastische Rekonstruktion von Gefässen der oberen Extremität mit synthetischem Patch Graft, n.n.bez.
- 39.57.21 ↔ Plastische Rekonstruktion von Arterien der oberen Extremität mit synthetischem Patch Graft
- 39.57.22 ↔ Plastische Rekonstruktion der V. subclavia, V. axillaris und V. brachiocephalica mit synthetischem Patch Graft
- 39.57.23 ↔ Plastische Rekonstruktion von sonstigen tiefen Venen der oberen Extremitäten mit synthetischem Patch Graft
- 39.57.29 ↔ Plastische Rekonstruktion von Gefässen der oberen Extremität mit synthetischem Patch Graft, sonstige
- 39.57.30 ↔ Plastische Rekonstruktion von thorakalen Gefässen mit synthetischem Patch Graft, n.n.bez.
- 39.57.31 ↔ Plastische Rekonstruktion der thorakalen Aorta mit synthetischem Patch Graft
- 39.57.32 ↔ Plastische Rekonstruktion der V. pulmonalis mit synthetischem Patch Graft
- 39.57.33 ↔ Plastische Rekonstruktion der V. cava superior mit synthetischem Patch Graft
- 39.57.39 ↔ Plastische Rekonstruktion von thorakalen Gefässen mit synthetischem Patch Graft, sonstige
- 39.57.40 ↔ Plastische Rekonstruktion abdominaler Arterien mit synthetischem Patch Graft, n.n.bez.
- 39.57.41 ↔ Plastische Rekonstruktion der abdominalen Aorta mit synthetischem Patch Graft
- 39.57.42 ↔ Plastische Rekonstruktion des Truncus coeliacus mit synthetischem Patch Graft
- 39.57.43 ↔ Plastische Rekonstruktion der A. gastrica mit synthetischem Patch Graft
- 39.57.44 ↔ Plastische Rekonstruktion der A. hepatica mit synthetischem Patch Graft
- 39.57.45 ↔ Plastische Rekonstruktion der A. lienalis mit synthetischem Patch Graft
- 39.57.46 ↔ Plastische Rekonstruktion der A. renalis mit synthetischem Patch Graft
- 39.57.47 ↔ Plastische Rekonstruktion der A. mesenterica mit synthetischem Patch Graft
- 39.57.48 ↔ Plastische Rekonstruktion der A. iliaca mit synthetischem Patch Graft
- 39.57.49 ↔ Plastische Rekonstruktion abdominaler Arterien mit synthetischem Patch Graft, sonstige
- 39.57.50 ↔ Plastische Rekonstruktion abdominaler Venen mit synthetischem Patch Graft, n.n.bez.
- 39.57.51 ↔ Plastische Rekonstruktion der V. cava inferior mit synthetischem Patch Graft
- 39.57.52 ↔ Plastische Rekonstruktion der V. iliaca mit synthetischem Patch Graft
- 39.57.59 ↔ Plastische Rekonstruktion abdominaler Venen mit synthetischem Patch Graft, sonstige
- 39.57.60 ↔ Plastische Rekonstruktion von Gefässen der unteren Extremität mit synthetischem Patch Graft, n.n.bez.
- 39.57.61 ↔ Plastische Rekonstruktion von Arterien der unteren Extremität mit synthetischem Patch Graft
- 39.57.62 ↔ Plastische Rekonstruktion der V. femoralis und V. poplitea mit synthetischem Patch Graft
- 39.57.63 ↔ Plastische Rekonstruktion von sonstigen tiefen Venen der unteren Extremitäten mit synthetischem Patch Graft
- 39.57.64 ↔ Plastische Rekonstruktion von oberflächlichen Venen des Oberschenkels mit synthetischem Patch Graft
- 39.57.69 ↔ Plastische Rekonstruktion von Gefässen der unteren Extremität mit synthetischem Patch Graft, sonstige
- 39.57.99 ↔ Plastische Rekonstruktion mit synthetischem Patch Graft, sonstige
- 39.58 ↔ Plastische Rekonstruktion eines Blutgefässes mit Patch Graft n.n.bez.
- 39.59.10 ↔ Transposition von Arterien, n.n.bez.
- 39.59.30 ↔ Sonstige plastische Rekonstruktion von Gefässen an Kopf und Hals, n.n.bez.
- 39.59.31 ↔ Sonstige plastische Rekonstruktion eines intrakraniellen Gefässes
- 39.59.32 ↔ Sonstige plastische Rekonstruktion der extrakraniellen A. vertebralis
- 39.59.33 ↔ Sonstige plastische Rekonstruktion von extrakraniellen Arterien an Kopf und Hals, sonstige
- 39.59.34 ↔ Sonstige plastische Rekonstruktion der V. jugularis
- 39.59.39 ↔ Sonstige plastische Rekonstruktion von Gefässen an Kopf und Hals, sonstige
- 39.59.40 ↔ Sonstige plastische Rekonstruktion von Gefässen der oberen Extremität, n.n.bez.
- 39.59.41 ↔ Sonstige plastische Rekonstruktion von Arterien der oberen Extremität
- 39.59.42 ↔ Sonstige plastische Rekonstruktion der V. subclavia, V. axillaris und V. brachiocephalica
- 39.59.48 ↔ Sonstige plastische Rekonstruktion von sonstigen tiefen Venen der oberen Extremität
- 39.59.49 ↔ Sonstige plastische Rekonstruktion von Gefässen der oberen Extremität, sonstige
- 39.59.50 ↔ Sonstige plastische Rekonstruktion von thorakalen Gefässen, n.n.bez.
- 39.59.51 ↔ Sonstige plastische Rekonstruktion der thorakalen Aorta
- 39.59.52 ↔ Sonstige plastische Rekonstruktion der A. pulmonalis
- 39.59.53 ↔ Sonstige plastische Rekonstruktion von thorakalen Arterien, sonstige
- 39.59.54 ↔ Sonstige plastische Rekonstruktion der V. pulmonalis

39.59.55 ↔	Sonstige plastische Rekonstruktion der V. cava superior	40.22.10 ↔	Exzision eines mamma-internalen Lymphknotens, thorakoskopisch
39.59.59 ↔	Sonstige plastische Rekonstruktion von thorakalen Gefäßen, sonstige	40.22.20 ↔	Exzision eines mamma-internalen Lymphknotens, offen chirurgisch
39.59.60 ↔	Sonstige plastische Rekonstruktion von abdominalen Arterien, n.n.bez.	40.22.99 ↔	Exzision eines mamma-internalen Lymphknotens, sonstige
39.59.61 ↔	Sonstige plastische Rekonstruktion der abdominalen Aorta	40.51.00 ↔	Radikale Exzision von axillären Lymphknoten, n.n.bez.
39.59.62 ↔	Sonstige plastische Rekonstruktion des Truncus coeliacus	40.51.10 ↔	Radikale Exzision von axillären Lymphknoten als selbstständiger Eingriff
39.59.63 ↔	Sonstige plastische Rekonstruktion der A. gastrica	40.51.11 ↔	Radikale Exzision von axillären Lymphknoten im Rahmen eines anderen Eingriffs
39.59.64 ↔	Sonstige plastische Rekonstruktion A. hepatica	40.51.99 ↔	Radikale Exzision von axillären Lymphknoten, sonstige
39.59.65 ↔	Sonstige plastische Rekonstruktion der A. lienalis	40.52.00 ↔	Radikale Exzision von periaortalen Lymphknoten, n.n.bez.
39.59.66 ↔	Sonstige plastische Rekonstruktion der A. renalis	40.52.10 ↔	Radikale Exzision von retroperitonealen (paraaortal, parakaval) und pelvinalen Lymphknoten als selbstständiger Eingriff
39.59.67 ↔	Sonstige plastische Rekonstruktion der A. mesenterica	40.52.11 ↔	Radikale Exzision von retroperitonealen (paraaortal, parakaval) und pelvinalen Lymphknoten im Rahmen eines anderen Eingriffs
39.59.68 ↔	Sonstige plastische Rekonstruktion der A. iliaca	40.52.99 ↔	Radikale Exzision von periaortalen Lymphknoten, sonstige
39.59.69 ↔	Sonstige plastische Rekonstruktion von abdominalen Arterien, sonstige	40.53.00 ↔	Radikale Exzision von iliakalen Lymphknoten, n.n.bez.
39.59.70 ↔	Sonstige plastische Rekonstruktion von abdominalen Venen, n.n.bez.	40.53.10 ↔	Radikale Exzision von iliakalen Lymphknoten als selbstständiger Eingriff
39.59.71 ↔	Sonstige plastische Rekonstruktion der V. cava inferior	40.53.11 ↔	Radikale Exzision von iliakalen Lymphknoten im Rahmen eines anderen Eingriffs
39.59.72 ↔	Sonstige plastische Rekonstruktion der V. iliaca	40.53.99 ↔	Radikale Exzision von iliakalen Lymphknoten, sonstige
39.59.79 ↔	Sonstige plastische Rekonstruktion von abdominalen Venen, sonstige	40.54.00 ↔	Radikale Exzision von inguinalen Lymphknoten, n.n.bez.
39.59.80 ↔	Sonstige plastische Rekonstruktion von Gefäßen der unteren Extremität, n.n.bez.	40.54.10 ↔	Radikale Exzision von inguinalen Lymphknoten als selbstständiger Eingriff
39.59.81 ↔	Sonstige plastische Rekonstruktion von Arterien der unteren Extremität	40.54.11 ↔	Radikale Exzision von inguinalen Lymphknoten im Rahmen eines anderen Eingriffs
39.59.82 ↔	Sonstige plastische Rekonstruktion der V. femoralis	40.54.99 ↔	Radikale Exzision von inguinalen Lymphknoten, sonstige
39.59.83 ↔	Sonstige plastische Rekonstruktion der V. poplitea	40.59.00 ↔	Radikale Exzision anderer Lymphknoten, n.n.bez.
39.59.88 ↔	Sonstige plastische Rekonstruktion von sonstigen tiefen Venen der unteren Extremität	40.59.10 ↔	Radikale Exzision anderer Lymphknoten als selbstständiger Eingriff, n.n.bez.
39.59.89 ↔	Sonstige plastische Rekonstruktion von Gefäßen der unteren Extremität, sonstige	40.59.11 ↔	Radikale Exzision mediastinaler Lymphknoten als selbstständiger Eingriff
39.59.90 ↔	Sonstige plastische Rekonstruktion eines Gefäßes, Venenklappenplastik	40.59.12 ↔	Radikale Exzision peribronchialer Lymphknoten als selbstständiger Eingriff
39.61.00 ↔	Extrakorporelle Zirkulation (ECC), n.n.bez.	40.59.19 ↔	Radikale Exzision anderer Lymphknoten als selbstständiger Eingriff, sonstige
39.61.10 ↔	Konventionelle extrakorporelle Zirkulation (ECC) unter Normothermie (mehr als 35 °C)	40.59.20 ↔	Radikale Exzision anderer Lymphknoten im Rahmen eines anderen Eingriffs, n.n.bez.
39.61.11 ↔	Konventionelle extrakorporelle Zirkulation (ECC) unter milder Hypothermie (32 - 35 °C)	40.59.21 ↔	Radikale Exzision mediastinaler Lymphknoten im Rahmen eines anderen Eingriffs
39.61.12 ↔	Konventionelle extrakorporelle Zirkulation (ECC) unter moderater Hypothermie (26 bis unter 32 °C)	40.59.22 ↔	Radikale Exzision peribronchialer Lymphknoten im Rahmen eines anderen Eingriffs
39.61.13 ↔	Konventionelle extrakorporelle Zirkulation (ECC) unter tiefer Hypothermie (20 bis unter 26 °C)	40.59.29 ↔	Radikale Exzision anderer Lymphknoten im Rahmen eines anderen Eingriffs, sonstige
39.61.14 ↔	Konventionelle extrakorporelle Zirkulation (ECC) unter profunder Hypothermie (unter 20 °C)	40.59.99 ↔	Radikale Exzision anderer Lymphknoten, sonstige
39.61.15 ↔	Konventionelle extrakorporelle Zirkulation (ECC) unter Hypothermie, unbekannte Temperatur	40.62 ↔	Fistulierung des Ductus thoracicus
39.61.21 ↔	Minimalisierte extrakorporelle Zirkulation (ECC) unter Normothermie (mehr als 35 °C)	40.63 ↔	Verschluss einer Fistel des Ductus thoracicus
39.61.22 ↔	Minimalisierte extrakorporelle Zirkulation (ECC) unter milder Hypothermie (32 - 35 °C)	40.64 ↔	Ligatur des Ductus thoracicus
39.61.23 ↔	Minimalisierte extrakorporelle Zirkulation (ECC) unter moderater Hypothermie (26 bis unter 32 °C)	40.69 ↔	Sonstige Operationen am Ductus thoracicus
39.61.24 ↔	Minimalisierte extrakorporelle Zirkulation (ECC) unter tiefer Hypothermie (20 bis unter 26 °C)	42.09.11 ↔	Andere Inzision am Ösophagus, offen chirurgisch
39.61.25 ↔	Minimalisierte extrakorporelle Zirkulation (ECC) unter profunder Hypothermie (unter 20 °C)	42.09.12 ↔	Andere Inzision am Ösophagus, laparoskopisch
39.61.26 ↔	Minimalisierte extrakorporelle Zirkulation (ECC) unter Hypothermie, unbekannte Temperatur	42.10 ↔	Ösophagostomie, n.n.bez.
39.61.99 ↔	Extrakorporelle Zirkulation (ECC), sonstige	42.11 ↔	Zervikale Ösophagostomie
39.66 ↔	Perkutaner kardiopulmonaler Bypass	42.12 ↔	Exteriorisation einer ösophagealen Tasche
39.99.21 ↔	Operationen bei kongenitaler Anomalie des Aortenbogens	42.19 ↔	Sonstige Fistulisierung des Ösophagus nach aussen
40.22.00 ↔	Exzision eines mamma-internalen Lymphknotens, n.n.bez.	42.31 ↔	Lokale Exzision eines Ösophagus-Divertikels
		42.32 ↔	Lokale Exzision von anderer Läsion oder Gewebe aus dem Ösophagus

42.39 ↔	Sonstige Destruktion von Läsion oder Gewebe aus dem Ösophagus	42.81.32 ↔	Einsetzen und Wechsel von mehr als zwei nicht selbstexpandierenden Prothese (permanenter Tubus) in den Ösophagus, laparoskopisch
42.40 ↔	Ösophagektomie, n.n.bez.	42.81.50 ↔	Einsetzen und Wechsel einer selbstexpandierenden Prothese (permanenter Tubus) in den Ösophagus, offen chirurgisch
42.41.00 ↔	Partielle Ösophagektomie, n.n.bez.	42.81.51 ↔	Einsetzen und Wechsel von zwei selbstexpandierenden Prothesen (permanenter Tubus) in den Ösophagus, offen chirurgisch
42.41.10 ↔	Partielle Ösophagektomie ohne Wiederherstellung der Kontinuität	42.81.52 ↔	Einsetzen und Wechsel von mehr als zwei selbstexpandierenden Prothesen (permanenter Tubus) in den Ösophagus, offen chirurgisch
42.41.20 ↔	Partielle Ösophagektomie mit Wiederherstellung der Kontinuität	42.81.60 ↔	Einsetzen und Wechsel einer selbstexpandierenden Prothese (permanenter Tubus) in den Ösophagus, laparoskopisch
42.41.99 ↔	Partielle Ösophagektomie, sonstige	42.81.61 ↔	Einsetzen und Wechsel von zwei selbstexpandierenden Prothesen (permanenter Tubus) in den Ösophagus, laparoskopisch
42.42.00 ↔	Totale Ösophagektomie, n.n.bez.	42.81.62 ↔	Einsetzen und Wechsel von mehr als zwei selbstexpandierenden Prothesen (permanenter Tubus) in den Ösophagus, laparoskopisch
42.42.10 ↔	Totale Ösophagektomie, ohne Wiederherstellung der Kontinuität	42.82 ↔	Naht einer Ösophagus-Verletzung
42.42.20 ↔	Totale Ösophagektomie, mit Wiederherstellung der Kontinuität, transmediastinal	42.83 ↔	Verschluss einer Ösophagektomie
42.42.21 ↔	Totale Ösophagektomie, mit Wiederherstellung der Kontinuität, thorakoabdominal	42.85 ↔	Plastische Rekonstruktion an einer Ösophagusstenose
42.42.29 ↔	Totale Ösophagektomie, mit Wiederherstellung der Kontinuität, sonstiger Zugang	42.87 ↔	Sonstiges Transplantat am Ösophagus
42.42.99 ↔	Totale Ösophagektomie, sonstige	42.88.00 ↔	Entfernung von Prothesen aus dem Ösophagus, n.n.bez.
42.51.00 ↔	Intrathorakale Ösophagoösophagostomie, n.n.bez.	42.88.11 ↔	Entfernung von Prothesen aus dem Ösophagus, offen chirurgisch
42.51.10 ↔	Intrathorakale Ösophagoösophagostomie, Rekonstruktion der Ösophaguspassage bei Atresie und Versorgung einer kongenitalen ösophago-trachealen Fistel	42.88.12 ↔	Entfernung von Prothesen aus dem Ösophagus, laparoskopisch
42.51.99 ↔	Intrathorakale Ösophagoösophagostomie, sonstige	42.88.99 ↔	Entfernung von Prothesen aus dem Ösophagus, sonstige
42.52 ↔	Intrathorakale Ösophagogastrostomie	42.89 ↔	Sonstige Rekonstruktion am Ösophagus
42.53 ↔	Intrathorakale Ösophagusanastomose mit Interposition von Dünndarm	42.91 ↔	Ligatur von Ösophagusvarizen
42.54 ↔	Sonstige intrathorakale Ösophagoenterostomie	42.99.10 ↔	Sonstige Operation am Ösophagus, Sperroperation am Ösophagus
42.55 ↔	Intrathorakale Ösophagusanastomose mit Interposition von Dickdarm	42.99.35 ↔	Implantation eines Antirefluxsystems zur Unterstützung der ösophagealen Sphinkterfunktion, offen chirurgisch
42.56 ↔	Sonstige intrathorakale Ösophagokolostomie	42.99.36 ↔	Implantation eines Antirefluxsystems zur Unterstützung der ösophagealen Sphinkterfunktion, laparoskopisch
42.58 ↔	Intrathorakale Ösophagusanastomose mit anderer Interposition	42.99.37 ↔	Implantation einer Sonde eines Antirefluxsystems zur Unterstützung der ösophagealen Sphinkterfunktion, offen chirurgisch
42.59 ↔	Sonstige intrathorakale Ösophagusanastomose	42.99.38 ↔	Implantation einer Sonde eines Antirefluxsystems zur Unterstützung der ösophagealen Sphinkterfunktion, laparoskopisch
42.61 ↔	Prästernale Ösophagoösophagostomie	42.99.3a ↔	Entfernen eines Antirefluxsystems zur Unterstützung der ösophagealen Sphinkterfunktion, offen chirurgisch
42.62 ↔	Prästernale Ösophagogastrostomie	42.99.3b ↔	Entfernen eines Antirefluxsystems zur Unterstützung der ösophagealen Sphinkterfunktion, laparoskopisch
42.63 ↔	Prästernale Ösophagusanastomose mit Interposition von Dünndarm	42.99.3c ↔	Entfernen einer Sonde eines Antirefluxsystems zur Unterstützung der ösophagealen Sphinkterfunktion, offen chirurgisch
42.64 ↔	Sonstige prästernale Ösophagoenterostomie	42.99.3d ↔	Entfernen einer Sonde eines Antirefluxsystems zur Unterstützung der ösophagealen Sphinkterfunktion, laparoskopisch
42.65 ↔	Prästernale Ösophagusanastomose mit Interposition von Dickdarm	42.99.3e ↔	Revision ohne Ersatz eines Antirefluxsystems zur Unterstützung der ösophagealen Sphinkterfunktion, offen chirurgisch
42.66 ↔	Sonstige prästernale Ösophagokolostomie	42.99.3f ↔	Revision ohne Ersatz eines Antirefluxsystems zur Unterstützung der ösophagealen Sphinkterfunktion, laparoskopisch
42.68 ↔	Sonstige prästernale Ösophagusanastomose mit Interposition	43.0 ↔	Gastrotomie
42.69 ↔	Sonstige prästernale Ösophagusanastomose	43.5 ↔	Partielle Gastrektomie mit Anastomose zum Ösophagus
42.7x.11 ↔	Ösophagomyotomie, offen chirurgisch		
42.7x.12 ↔	Ösophagomyotomie, laparoskopisch		
42.7x.21 ↔	Ösophagomyotomie, pharyngo-zervikal, offen chirurgisch		
42.7x.22 ↔	Ösophagomyotomie, pharyngo-zervikal, laparoskopisch		
42.7x.31 ↔	Ösophago-Gastromyotomie, offen chirurgisch		
42.7x.32 ↔	Ösophago-Gastromyotomie, laparoskopisch		
42.81.20 ↔	Einsetzen und Wechsel von einer nicht selbstexpandierenden Prothese (permanenter Tubus) in den Ösophagus, offen chirurgisch		
42.81.21 ↔	Einsetzen und Wechsel von zwei nicht selbstexpandierenden Prothesen (permanenter Tubus) in den Ösophagus, offen chirurgisch		
42.81.22 ↔	Einsetzen und Wechsel von mehr als zwei nicht selbstexpandierenden Prothesen (permanenter Tubus) in den Ösophagus, offen chirurgisch		
42.81.30 ↔	Einsetzen und Wechsel von einer nicht selbstexpandierenden Prothese (permanenter Tubus) in den Ösophagus, laparoskopisch		
42.81.31 ↔	Einsetzen und Wechsel von zwei nicht selbstexpandierenden Prothesen (permanenter Tubus) in den Ösophagus, laparoskopisch		

43.6x.00 ↔	Partielle Gastrektomie mit Anastomose zum Duodenum, n.n.bez.	44.38 ↔	Laparoskopische Gastroenterostomie
43.6x.10 ↔	Pylorusresektion mit Anastomose zum Duodenum	44.39 ↔	Sonstige Gastroenterostomie
43.6x.20 ↔	Billroth I	44.5x.00 ↔	Revision einer Magenanastomose, n.n.bez.
43.6x.99 ↔	Partielle Gastrektomie mit Anastomose zum Duodenum, sonstige	44.5x.10 ↔	Revision einer Magenanastomose nach Billroth I und II-Operation
43.70 ↔	Partielle Gastrektomie mit Anastomose zum Jejunum und Ileum, n.n.bez.	44.5x.21 ↔	Revision einer Magenanastomose nach Magenbypass oder mit intestinaler Interposition, offen chirurgisch
43.71.11 ↔	Partielle Gastrektomie (2/3-Resektion) mit Anastomose zum Jejunum	44.5x.22 ↔	Revision einer Magenanastomose nach Magenbypass oder mit intestinaler Interposition, laparoskopisch
43.71.21 ↔	Partielle Gastrektomie (4/5-Resektion) mit Anastomose zum Jejunum	44.5x.33 ↔	Pouchrevision nach Gastric Bypass ohne Neuanlage, offen chirurgisch
43.72.11 ↔	Partielle Gastrektomie (2/3-Resektion) mit Anastomose zum Ileum	44.5x.34 ↔	Pouchrevision nach Gastric Bypass ohne Neuanlage, laparoskopisch
43.72.21 ↔	Partielle Gastrektomie (4/5-Resektion) mit Anastomose zum Ileum	44.5x.35 ↔	Pouchrevision nach Gastric Bypass mit Neuanlage, offen chirurgisch
43.79 ↔	Partielle Gastrektomie mit Anastomose zum Jejunum und Ileum, sonstige	44.5x.36 ↔	Pouchrevision nach Gastric Bypass mit Neuanlage, laparoskopisch
43.81 ↔	Partielle Gastrektomie mit Dünndarmtransposition	44.5x.41 ↔	Revision nach biliopankreatischer Diversion [BPD], offen chirurgisch
43.89.00 ↔	Sonstige partielle Gastrektomie, n.n.bez.	44.5x.42 ↔	Revision nach biliopankreatischer Diversion [BPD], laparoskopisch
43.89.09 ↔	Sonstige partielle Gastrektomie, sonstige	44.5x.43 ↔	Reversal nach biliopankreatischer Diversion (BPD), offen chirurgisch
43.89.10 ↔	Segmentresektion des Magens	44.5x.44 ↔	Reversal nach biliopankreatischer Diversion (BPD), laparoskopisch
43.89.20 ↔	Biliopankreatische Diversion des Magens nach Scopinaro, offen chirurgisch	44.5x.51 ↔	Reversal nach Gastric Bypass, offen chirurgisch
43.89.21 ↔	Biliopankreatische Diversion des Magens nach Scopinaro, laparoskopisch	44.5x.52 ↔	Reversal nach Gastric Bypass, laparoskopisch
43.89.30 ↔	Biliopankreatische Diversion des Magens mit Duodenal-Switch [BPD-DS], offen chirurgisch	44.5x.99 ↔	Revision einer Magenanastomose, sonstige
43.89.31 ↔	Biliopankreatische Diversion des Magens mit Duodenal-Switch [BPD-DS], laparoskopisch	44.61 ↔	Naht einer Magenverletzung
43.89.40 ↔	Sleeve resection, offen chirurgisch	44.64 ↔	Gastroperxie
43.89.41 ↔	Sleeve resection, laparoskopisch	44.65.00 ↔	Ösophagogastroplastik, n.n.bez.
43.89.42 ↔	Sleeve resection nach Magenband, offen chirurgisch	44.65.10 ↔	Ösophagogastroplastik, Kardioplastik, offen chirurgisch
43.89.43 ↔	Sleeve resection nach Magenband, laparoskopisch	44.65.20 ↔	Ösophagogastroplastik, (Hemi-)Fundoplikatio, offen chirurgisch
43.89.44 ↔	Re-sleeve resection, offen chirurgisch	44.65.99 ↔	Ösophagogastroplastik, sonstige
43.89.45 ↔	Re-sleeve resection, laparoskopisch	44.66.00 ↔	Sonstige Massnahmen zur Rekonstruktion der ösophagogastrischen Sphinkterfunktion, n.n.bez.
43.89.50 ↔	Duodenal-Switch nach Sleeve resection (Zweiteingriff), offen chirurgisch	44.66.11 ↔	Hiatus Plastik bei bariatrischem Eingriff, offen chirurgisch
43.89.51 ↔	Duodenal-Switch nach Sleeve resection (Zweiteingriff), laparoskopisch	44.66.99 ↔	Sonstige Massnahmen zur Rekonstruktion der ösophagogastrischen Sphinkterfunktion, sonstige
43.89.61 ↔	Partielle Gastrektomie mit Gastrogastronomie	44.67.00 ↔	Laparoskopische Massnahmen zur Rekonstruktion der ösophagogastrischen Sphinkterfunktion, n.n.bez.
43.91 ↔	Totale Gastrektomie mit intestinaler Interposition	44.67.10 ↔	Laparoskopische Massnahmen zur Rekonstruktion der ösophagogastrischen Sphinkterfunktion, Kardioplastik, laparoskopisch
43.92 ↔	Ösophagojejunostomie oder Ösophagojejunostomie mit vollständiger Gastrektomie	44.67.20 ↔	Laparoskopische Massnahmen zur Rekonstruktion der ösophagogastrischen Sphinkterfunktion, (Hemi-)Fundoplikatio, laparoskopisch
43.99.00 ↔	Sonstige totale Gastrektomie, n.n.bez.	44.67.99 ↔	Laparoskopische Massnahmen zur Rekonstruktion der ösophagogastrischen Sphinkterfunktion, sonstige
43.99.10 ↔	Restgastrektomie nach bariatrischem Voreingriff, offen chirurgisch	44.68 ↔	Gastroplastik
43.99.11 ↔	Restgastrektomie nach bariatrischem Voreingriff, laparoskopisch	44.69 ↔	Sonstige Rekonstruktion am Magen
43.99.99 ↔	Sonstige totale Gastrektomie, sonstige	44.93 ↔	Einsetzen eines Magenballons
44.21 ↔	Dilatation des Pylorus durch Inzision	44.94 ↔	Entfernen eines Magenballons
44.29 ↔	Sonstige Pyloroplastik	44.95.00 ↔	Restriktive Magenoperation, n.n.bez.
44.31.00 ↔	Magenbypass, n.n.bez.	44.95.09 ↔	Restriktive Magenoperation, sonstige
44.31.09 ↔	Magenbypass, sonstige	44.95.11 ↔	Gastric banding, offen chirurgisch
44.31.11 ↔	Proximaler Magenbypass, offen chirurgisch	44.95.12 ↔	Gastric banding, laparoskopisch
44.31.12 ↔	Proximaler Magenbypass, laparoskopisch	44.95.21 ↔	Vertikale Gastroplastik, offen chirurgisch
44.31.13 ↔	Proximaler Magenbypass nach Sleeve resection, reversal Eingriff, offen chirurgisch	44.95.22 ↔	Vertikale Gastroplastik, laparoskopisch
44.31.14 ↔	Proximaler Magenbypass nach Sleeve resection, reversal Eingriff, laparoskopisch	44.96.00 ↔	Revision von restriktiven Magenoperationen, n.n.bez.
44.31.15 ↔	Proximaler Magenbypass nach Gastric Banding, nach bariatrischem Voreingriff, offen chirurgisch	44.96.11 ↔	Bandreposition nach Gastric Banding, offen chirurgisch
44.31.16 ↔	Proximaler Magenbypass nach Gastric Banding, nach bariatrischem Voreingriff, laparoskopisch	44.96.12 ↔	Bandreposition nach Gastric Banding, laparoskopisch
44.31.21 ↔	Distaler Magenbypass, offen chirurgisch	44.96.13 ↔	Bandwechsel nach Gastric Banding, offen chirurgisch
44.31.22 ↔	Distaler Magenbypass, laparoskopisch	44.96.14 ↔	Bandwechsel nach Gastric Banding, laparoskopisch
44.31.31 ↔	Omega-loop Gastric Bypass, offen chirurgisch		
44.31.32 ↔	Omega-loop Gastric Bypass, laparoskopisch		
44.31.41 ↔	Roux-en-Y-Magenbypass, offen chirurgisch		
44.31.42 ↔	Roux-en-Y-Magenbypass, laparoskopisch		

44.96.16 ↔	Katheterreparation nach Gastric banding, mit intraabdominalem Eingriff, offen chirurgisch	46.12.12 ↔	Endständige Kolostomie, laparoskopisch
44.96.17 ↔	Katheterreparation nach Gastric banding, mit intraabdominalem Eingriff, laparoskopisch	46.15.11 ↔	Doppelläufige Kolostomie, offen chirurgisch
44.96.18 ↔	Portwechsel nach Gastric Banding	46.15.12 ↔	Doppelläufige Kolostomie, laparoskopisch
44.96.99 ↔	Revision von restriktiven Magenoperationen, sonstige	46.25.11 ↔	Endständige Jejunostomie und Ileostomie, offen chirurgisch
44.97.00 ↔	Entfernen von Vorrichtung(en) einer Magenrestriktion, n.n.bez.	46.25.12 ↔	Endständige Jejunostomie und Ileostomie, laparoskopisch
44.97.11 ↔	Entfernen von Magenband, offen chirurgisch	46.26.11 ↔	Doppelläufige Jejunostomie und Ileostomie, offen chirurgisch
44.97.12 ↔	Entfernen von Magenband, laparoskopisch	46.26.12 ↔	Doppelläufige Jejunostomie und Ileostomie, laparoskopisch
44.97.99 ↔	Entfernen von Vorrichtung(en) einer Magenrestriktion, sonstige	46.29 ↔	Jejunostomie und Ileostomie, sonstige
45.50 ↔	Isolation eines Darmsegments, n.n.bez.	46.2a ↔	Anlage einer Bishop-Koop-Anastomose
45.51 ↔	Isolation eines Dünndarmsegments	46.33 ↔	Anlage eines Duodenostomie
45.52 ↔	Isolation eines Dickdarmsegments	46.39 ↔	Sonstige Enterostomie
45.61 ↔	Multiple Segmentresektion am Dünndarm	48.1 ↔	Proktostomie
45.62 ↔	Sonstige Teilresektion am Dünndarm	48.41 ↔	Submuköse Rektumresektion nach Soave
45.63.00 ↔	Totalexstirpation des Dünndarms, n.n.bez.	48.49 ↔	Sonstige Rektumresektion mit Durchzugsverfahren
45.63.99 ↔	Totalexstirpation des Dünndarms, sonstige	48.50 ↔	Rektumresektion ohne Sphinktererhaltung, n.n.bez.
45.70 ↔	Teilresektion am Dickdarm, n.n.bez.	48.51 ↔	Abdominoperineale Rektumresektion
45.73.11 ↔	Hemikolektomie rechts, offen chirurgisch	48.53 ↔	Abdominosakrale, sakroperineale und perineale Rektumresektion
45.73.12 ↔	Hemikolektomie rechts, laparoskopisch	48.59 ↔	Rektumresektion ohne Sphinktererhaltung, sonstige
45.74.11 ↔	Resektion des Colon transversum, offen chirurgisch	48.65 ↔	Rektumresektion nach Duhamel
45.74.12 ↔	Resektion des Colon transversum, laparoskopisch	48.66.00 ↔	Rektumresektion mit Sphinktererhaltung, n.n.bez.
45.75.11 ↔	Hemikolektomie links, offen chirurgisch	48.66.09 ↔	Rektumresektion mit Sphinktererhaltung, sonstige
45.75.12 ↔	Hemikolektomie links, laparoskopisch	48.66.11 ↔	Manschettenresektion und tubuläre Resektion des Rektums, mit Anastomose, offen chirurgisch
45.75.21 ↔	Hemikolektomie links mit Sigmoidektomie, offen chirurgisch	48.66.12 ↔	Manschettenresektion und tubuläre Resektion des Rektums, mit Enterostoma und Blindverschluss, offen chirurgisch
45.75.22 ↔	Hemikolektomie links mit Sigmoidektomie, laparoskopisch	48.66.13 ↔	Manschettenresektion und tubuläre Resektion des Rektums, mit Anastomose, laparoskopisch
45.76.00 ↔	Sigmoidektomie, n.n.bez.	48.66.14 ↔	Manschettenresektion und tubuläre Resektion des Rektums, mit Enterostoma und Blindverschluss, laparoskopisch
45.76.09 ↔	Sigmoidektomie, sonstige	48.66.15 ↔	Manschettenresektion und tubuläre Resektion des Rektums, peranal
45.76.11 ↔	Sigmoidektomie, offen chirurgisch	48.66.21 ↔	Anteriore Rektumresektion, mit Anastomose, offen chirurgisch
45.76.21 ↔	Sigmoidektomie, laparoskopisch	48.66.22 ↔	Anteriore Rektumresektion, mit Enterostoma und Blindverschluss, offen chirurgisch
45.77.11 ↔	Erweiterte Hemikolektomie rechts, offen chirurgisch	48.66.23 ↔	Anteriore Rektumresektion, mit Anastomose, laparoskopisch
45.77.12 ↔	Erweiterte Hemikolektomie rechts, laparoskopisch	48.66.24 ↔	Anteriore Rektumresektion, mit Enterostoma und Blindverschluss, laparoskopisch
45.77.21 ↔	Erweiterte Hemikolektomie links, offen chirurgisch	48.66.25 ↔	Anteriore Rektumresektion, peranal
45.77.22 ↔	Erweiterte Hemikolektomie links, laparoskopisch	48.66.31 ↔	Tiefe anteriore Rektumresektion, mit Anastomose, offen chirurgisch
45.78.11 ↔	Segmentresektion, offen chirurgisch	48.66.32 ↔	Tiefe anteriore Rektumresektion, mit Enterostoma und Blindverschluss, offen chirurgisch
45.78.12 ↔	Segmentresektion, laparoskopisch	48.66.33 ↔	Tiefe anteriore Rektumresektion, mit Anastomose, laparoskopisch
45.78.21 ↔	Multiple Segmentresektion, offen chirurgisch	48.66.34 ↔	Tiefe anteriore Rektumresektion, mit Enterostoma und Blindverschluss, laparoskopisch
45.78.22 ↔	Multiple Segmentresektion, laparoskopisch	48.66.35 ↔	Tiefe anteriore Rektumresektion, mit Anastomose, peranal
45.79 ↔	Sonstige Teilresektion am Dickdarm	48.69 ↔	Sonstige Rektumresektion
45.80 ↔	Totale Kolektomie, n.n.bez.	48.74 ↔	Rektorektostomie
45.81.11 ↔	Kolektomie, offen chirurgisch	49.74 ↔	M. gracilis-Transposition bei Analinkontinenz
45.81.12 ↔	Kolektomie, laparoskopisch	50.0 ↔	Hepatotomie
45.82.11 ↔	Proktokolektomie, offen chirurgisch	50.21.11 ↔	Fenestration einer oder mehrerer Leberzyste(n), offen chirurgisch
45.82.12 ↔	Proktokolektomie, laparoskopisch	50.21.12 ↔	Fenestration einer oder mehrerer Leberzyste(n), laparoskopisch
45.89 ↔	Totale Kolektomie, sonstige	50.23.11 ↔	Lokale Leberexzision von 1-2 Herden, je bis zu 4 cm im Durchmesser, offen chirurgisch
45.90 ↔	Intestinale Anastomose, n.n.bez.	50.23.12 ↔	Lokale Leberexzision von 1-2 Herden, mindestens 1 Herd über 4 cm im Durchmesser, offen chirurgisch
45.91 ↔	Dünndarm-Dünndarm-Anastomose	50.23.13 ↔	Lokale Leberexzision von 3 und mehr Herden, offen chirurgisch
45.92.11 ↔	Dünndarm-Rektum-Anastomose mit Bildung eines Reservoirs (Pouch)		
45.92.12 ↔	Dünndarm-Rektum-Anastomose ohne Bildung eines Reservoirs (Pouch)		
45.93 ↔	Dünndarm-Dickdarm-Anastomose		
45.94 ↔	Dickdarm-Dickdarm-Anastomose		
45.95.11 ↔	Dünndarm-Anus-Anastomose mit Bildung eines Reservoirs		
45.95.12 ↔	Dünndarm-Anus-Anastomose ohne Bildung eines Reservoirs		
45.95.21 ↔	Dickdarm-Anus-Anastomose		
45.96 ↔	Dickdarm-Rektum-Anastomose		
45.97.11 ↔	Neuanlage einer Fusspunktanastomose am Dünndarm, offen chirurgisch		
45.97.12 ↔	Neuanlage einer Fusspunktanastomose am Dünndarm, laparoskopisch		
45.98.13 ↔	Revision einer Anastomose zum Anus		
45.99 ↔	Intestinale Anastomose, sonstige		
46.12.11 ↔	Endständige Kolostomie, offen chirurgisch		

50.25.11 ↔	Lokale Leberexzision von 1-2 Herden, je bis zu 4 cm im Durchmesser, laparoskopisch	51.32 ↔	Anastomose zwischen Gallenblase und Darm
50.25.12 ↔	Lokale Leberexzision von 1-2 Herden, mindestens 1 Herd über 4 cm im Durchmesser, laparoskopisch	51.33 ↔	Anastomose zwischen Gallenblase und Pankreas
50.25.13 ↔	Lokale Leberexzision von 3 und mehr Herden, laparoskopisch	51.34 ↔	Anastomose zwischen Gallenblase und Magen
50.27.11 ↔	Lokale Destruktion von Läsion oder Gewebe der Leber, durch Alkoholinjektion, offen chirurgisch	51.35 ↔	Sonstige Anastomose der Gallenblase
50.27.12 ↔	Lokale Destruktion von Läsion oder Gewebe der Leber, durch hochfrequenzinduzierte Thermotherapie, offen chirurgisch	51.36 ↔	Choledochoenterostomie
50.27.13 ↔	Lokale Destruktion von Läsion oder Gewebe der Leber, durch Kryotherapie, offen chirurgisch	51.37 ↔	Anastomose zwischen Ductus hepaticus und Gastrointestinaltrakt
50.27.14 ↔	Lokale Destruktion von Läsion oder Gewebe der Leber, durch Laser, offen chirurgisch	51.39 ↔	Sonstige Gallenganganastomose
50.27.15 ↔	Lokale Destruktion von Läsion oder Gewebe der Leber, durch irreversible Elektroporation, offen chirurgisch	52.01.12 ↔	Transgastrale Drainage einer Pankreaszyste, offen chirurgisch
50.27.19 ↔	Lokale Destruktion von Läsion oder Gewebe der Leber, offen chirurgisch, sonstige	52.01.13 ↔	Transgastrale Drainage einer Pankreaszyste, laparoskopisch
50.27.21 ↔	Lokale Destruktion von Läsion oder Gewebe der Leber, durch Alkoholinjektion, laparoskopisch	52.01.22 ↔	Transduodenale Drainage einer Pankreaszyste, offen chirurgisch
50.27.22 ↔	Lokale Destruktion von Läsion oder Gewebe der Leber, durch Thermotherapie, laparoskopisch	52.01.23 ↔	Transduodenale Drainage einer Pankreaszyste, laparoskopisch
50.27.23 ↔	Lokale Destruktion von Läsion oder Gewebe der Leber, durch Kryotherapie, laparoskopisch	52.4 ↔	Interne Drainage einer Pankreaszyste
50.27.24 ↔	Lokale Destruktion von Läsion oder Gewebe der Leber, durch Laser, laparoskopisch	52.50 ↔	Partielle Pankreatektomie, n.n.bez.
50.27.25 ↔	Lokale Destruktion von Läsion oder Gewebe der Leber, durch irreversible Elektroporation, laparoskopisch	52.51.10 ↔	Proximale Pankreatektomie, pyloruserhaltend
50.27.29 ↔	Lokale Destruktion von Läsion oder Gewebe der Leber, laparoskopisch, sonstige	52.51.20 ↔	Proximale Pankreatektomie, duodenumhaltend
50.2a.11 ↔	Leberzystenresektion, offen chirurgisch	52.51.31 ↔	Pankreatikoduodenale Resektion mit Teilresektion des Magens
50.2a.12 ↔	Leberzystenresektion, laparoskopisch	52.52.11 ↔	Distale Pankreatektomie, offen chirurgisch
50.2a.21 ↔	Bisegmentektomie, offen chirurgisch	52.52.12 ↔	Distale Pankreatektomie, laparoskopisch
50.2a.22 ↔	Bisegmentektomie, laparoskopisch	52.54 ↔	Segmentresektion am Pankreaskörper
50.2a.23 ↔	Hemihepatektomie links, offen chirurgisch	52.59 ↔	Sonstige partielle Pankreatektomie
50.2a.24 ↔	Hemihepatektomie links, laparoskopisch	52.60 ↔	Totale Pankreatektomie, n.n.bez.
50.2a.25 ↔	Erweiterte Hemihepatektomie links, offen chirurgisch	52.61 ↔	Totale Pankreatektomie mit partieller Gastrektomie
50.2a.26 ↔	Erweiterte Hemihepatektomie links, laparoskopisch	52.62 ↔	Totale Pankreatektomie, pyloruserhaltend
50.2a.27 ↔	Hemihepatektomie rechts, offen chirurgisch	52.63 ↔	Totale Pankreatektomie, duodenumhaltend
50.2a.28 ↔	Hemihepatektomie rechts, laparoskopisch	52.69 ↔	Totale Pankreatektomie, sonstige
50.2a.2a ↔	Erweiterte Hemihepatektomie rechts, offen chirurgisch	52.95.10 ↔	Extraktion von Stein(en) aus dem Ductus pancreaticus, offen chirurgisch
50.2a.2b ↔	Erweiterte Hemihepatektomie rechts, laparoskopisch	52.95.11 ↔	Extraktion von Stein(en) aus dem Ductus pancreaticus, laparoskopisch
50.2a.2c ↔	Sonstige Resektion mehrerer zusammenhängender Segmente, offen chirurgisch	52.95.20 ↔	Dilatation des Ductus pancreaticus, laparoskopisch
50.2a.2d ↔	Sonstige Resektion mehrerer zusammenhängender Segmente, laparoskopisch	52.95.30 ↔	Einlage einer Drainage in den Pankreasgang, offen chirurgisch
50.2b.11 ↔	Transsektion der Leber und Ligatur von Portalvenenästen, ALPPS, Schritt 1, offen chirurgisch	52.95.31 ↔	Einlage einer Drainage in den Pankreasgang, laparoskopisch
50.2b.12 ↔	Transsektion der Leber und Ligatur von Portalvenenästen, ALPPS, Schritt 1, laparoskopisch	52.95.40 ↔	Einlage oder Wechsel eines nicht selbstexpandierenden Stents (Prothese) in den Pankreasgang, offen chirurgisch
50.2c.11 ↔	Bisegmentektomie zur Lebend-Organspende, offen chirurgisch	52.95.41 ↔	Einlage oder Wechsel eines nicht selbstexpandierenden Stents (Prothese) in den Pankreasgang, laparoskopisch
50.2c.12 ↔	Bisegmentektomie zur Lebend-Organspende, laparoskopisch	52.95.50 ↔	Einlage oder Wechsel eines selbstexpandierenden Stents (Prothese) in den Pankreasgang, offen chirurgisch
50.2c.13 ↔	Hemihepatektomie links zur Lebend-Organspende, offen chirurgisch	52.95.51 ↔	Einlage oder Wechsel eines selbstexpandierenden Stents (Prothese) in den Pankreasgang, laparoskopisch
50.2c.14 ↔	Hemihepatektomie links zur Lebend-Organspende, laparoskopisch	52.95.60 ↔	Plastische Rekonstruktion des Ductus pancreaticus, laparoskopisch
50.2c.15 ↔	Hemihepatektomie rechts zur Lebend-Organspende, offen chirurgisch	52.95.70 ↔	Plastische Rekonstruktion des Pankreas
50.2c.16 ↔	Hemihepatektomie rechts zur Lebend-Organspende, laparoskopisch	52.95.90 ↔	Sonstige endoskopische Operation am Pankreas
50.62 ↔	Verschluss einer Leberverletzung und Rekonstruktion, durch Naht	52.96 ↔	Anastomose des Pankreas
50.63 ↔	Verschluss einer Leberverletzung und Rekonstruktion, durch Tamponade	52.99.00 ↔	Sonstige offene Operation am Pankreas, n.n.bez.
		52.99.10 ↔	Sonstige offene Operation am Pankreas, Dilatation des Ductus pancreaticus
		52.99.20 ↔	Sonstige offene Operation am Pankreas, Plastische Rekonstruktion des Ductus pancreaticus
		52.99.99 ↔	Sonstige offene Operation am Pankreas, sonstige Operation einer Zwerchfellhernie, abdominaler Zugang, n.n.bez.
		53.70 ↔	Operation einer Zwerchfellhernie, abdominaler Zugang, n.n.bez.
		53.71.11 ↔	Operation einer Zwerchfellhernie, abdominaler Zugang, offen chirurgisch, ohne Implantation von Membranen und Netzen
		53.71.21 ↔	Operation einer Zwerchfellhernie, abdominaler Zugang, offen chirurgisch, mit Implantation von Membranen und Netzen

53.72.11 ↔	Operation einer Zwerchfellhernie, laparoskopisch, ohne Implantation von Membranen und Netzen	56.71.99 ↔	Harnableitung in den Darm, sonstige
53.72.21 ↔	Operation einer Zwerchfellhernie, laparoskopisch, mit Implantation von Membranen und Netzen	56.72 ↔	Revision einer ureterointestinalen Anastomose
53.79 ↔	Operation einer Zwerchfellhernie, abdominaler Zugang, sonstige	57.71.00 ↔	Radikale Zystektomie, n.n.bez.
53.80 ↔	Operation einer Zwerchfellhernie, thorakaler und thorakoabdominaler Zugang, n.n.bez.	57.71.10 ↔	Radikale Zystektomie, ohne Urethrektomie, beim Mann, offen chirurgisch
53.81 ↔	Plikatur des Zwerchfells	57.71.11 ↔	Radikale Zystektomie, ohne Urethrektomie, beim Mann, laparoskopisch
53.82 ↔	Operation einer parasternalen Hernie	57.71.20 ↔	Radikale Zystektomie, mit Urethrektomie, beim Mann, offen chirurgisch
53.83.11 ↔	Operation einer Zwerchfellhernie, thorakaler Zugang, offen chirurgisch, ohne Implantation von Membranen und Netzen	57.71.21 ↔	Radikale Zystektomie, mit Urethrektomie, beim Mann, laparoskopisch
53.83.21 ↔	Operation einer Zwerchfellhernie, thorakaler Zugang, offen chirurgisch, mit Implantation von Membranen und Netzen	57.71.30 ↔	Radikale Zystektomie, ohne Urethrektomie, bei der Frau, offen chirurgisch
53.84.11 ↔	Operation einer Zwerchfellhernie, thorakoskopisch, ohne Implantation von Membranen und Netzen	57.71.31 ↔	Radikale Zystektomie, ohne Urethrektomie, bei der Frau, laparoskopisch
53.84.21 ↔	Operation einer Zwerchfellhernie, thorakoskopisch, mit Implantation von Membranen und Netzen	57.71.40 ↔	Radikale Zystektomie, mit Urethrektomie, bei der Frau, offen chirurgisch
53.85.11 ↔	Operation einer Zwerchfellhernie, thorakoabdominaler Zugang, offen chirurgisch, ohne Implantation von Membranen und Netzen	57.71.41 ↔	Radikale Zystektomie, mit Urethrektomie, bei der Frau, laparoskopisch
53.85.21 ↔	Operation einer Zwerchfellhernie, thorakoabdominaler Zugang, offen chirurgisch, mit Implantation von Membranen und Netzen	57.71.50 ↔	Radikale Zystektomie, Becken-Eviszeration (Exenteration) beim Mann, offen chirurgisch
53.89 ↔	Operation einer Zwerchfellhernie, thorakaler Zugang, sonstige	57.71.51 ↔	Radikale Zystektomie, Becken-Eviszeration (Exenteration) beim Mann, laparoskopisch
54.94 ↔	Formung eines peritoneovaskulären Shunts	57.71.99 ↔	Radikale Zystektomie, sonstige
56.51.00 ↔	Aufbau einer kutanen Ureteroileostomie, n.n.bez.	57.87.10 ↔	Rekonstruktion an der Harnblase, mit Ileum, Kolon oder Magen, offen chirurgisch
56.51.10 ↔	Aufbau einer kutanen Ureteroileostomie, Ureteroileokutaneostomie [Ileum-Conduit] oder Ureterokolokutaneostomie [Kolon-/Sigma-Conduit], offen chirurgisch	57.87.11 ↔	Rekonstruktion an der Harnblase, mit Ileum, Kolon oder Magen, laparoskopisch
56.51.11 ↔	Aufbau einer kutanen Ureteroileostomie, Ureteroileokutaneostomie [Ileum-Conduit] oder Ureterokolokutaneostomie [Kolon-/Sigma-Conduit], laparoskopisch	57.87.20 ↔	Umwandlung einer anderen supravessikalen Harnableitung in eine Ersatzharnblase, offen chirurgisch
56.51.12 ↔	Aufbau einer kutanen Ureteroileostomie, mit Darminterponat [Conduit] (nicht kontinentes Stoma), sonstiger Zugang	57.87.21 ↔	Umwandlung einer anderen supravessikalen Harnableitung in eine Ersatzharnblase, laparoskopisch
56.51.20 ↔	Aufbau einer kutanen Ureteroileostomie, Umwandlung einer anderen supravessikalen Harnableitung in eine kutane Ureteroileostomie	57.87.30 ↔	Reduktionsplastik der Harnblase, offen chirurgisch
56.51.30 ↔	Aufbau einer kutanen Ureteroileostomie, mit Darmreservoir (kontinentes Stoma)	57.87.31 ↔	Reduktionsplastik der Harnblase, laparoskopisch
56.51.99 ↔	Aufbau einer kutanen Ureteroileostomie, sonstige	57.87.40 ↔	Augmentation der Harnblase, offen chirurgisch
56.52.00 ↔	Revision einer kutanen Ureteroileostomie, n.n.bez.	57.87.41 ↔	Augmentation der Harnblase, laparoskopisch
56.52.10 ↔	Revision einer kutanen Ureteroileostomie, mit Darminterponat [Conduit]	68.8 ↔	Becken-Eviszeration
56.52.20 ↔	Revision einer kutanen Ureteroileostomie, mit Darmreservoir (kontinentes Stoma)	71.5 ↔	Radikale Vulvektomie
56.52.99 ↔	Revision einer kutanen Ureteroileostomie, sonstige	76.44.00 ↔	Totale Ostektomie an anderen Gesichtsschädelknochen mit gleichzeitiger Rekonstruktion, n.n.bez.
56.61.00 ↔	Aufbau einer anderen kutanen Ureterostomie, n.n.bez.	76.44.10 ↔	Totale Ostektomie an anderen Gesichtsschädelknochen, Rekonstruktion mit mikrovasculär-anastomosiertem Transplantat
56.61.10 ↔	Aufbau einer anderen kutanen Ureterostomie, Ureterokutaneostomie und Transureterokutaneostomie, laparoskopisch	76.44.11 ↔	Totale Ostektomie an anderen Gesichtsschädelknochen, Rekonstruktion mit nicht vaskularisiertem Transplantat
56.61.20 ↔	Aufbau einer anderen kutanen Ureterostomie, Umwandlung einer anderen supravessikalen Harnableitung in eine kutane Ureterostomie	76.44.19 ↔	Totale Ostektomie an anderen Gesichtsschädelknochen mit sonstiger Rekonstruktion
56.61.99 ↔	Aufbau einer anderen kutanen Ureterostomie, sonstige	76.44.99 ↔	Totale Ostektomie an anderen Gesichtsschädelknochen mit gleichzeitiger Rekonstruktion, sonstige
56.62 ↔	Revision einer anderen kutanen Ureterostomie	76.46.00 ↔	Sonstige Rekonstruktion an anderen Gesichtsschädelknochen, n.n.bez.
56.71.00 ↔	Harnableitung in den Darm, n.n.bez.	76.46.10 ↔	Sonstige Rekonstruktion an anderen Gesichtsschädelknochen mit mikrovasculär-anastomosiertem Transplantat
56.71.10 ↔	Ureterosigmoideostomie mit Reservoirbildung, offen chirurgisch	76.46.99 ↔	Sonstige Rekonstruktion an anderen Gesichtsschädelknochen, sonstige
56.71.11 ↔	Ureterosigmoideostomie mit Reservoirbildung, laparoskopisch	76.92.20 ↔	Einsetzen von CAD-Implantat an Gesichtsschädel ohne Beteiligung des Hirnschädels, bis zu 2 Regionen
56.71.20 ↔	Umwandlung einer anderen supravessikalen Harnableitung in eine Harnableitung in den Darm	76.92.21 ↔	Einsetzen von CAD-Implantat an Gesichtsschädel ohne Beteiligung des Hirnschädels, ab 3 Regionen
		76.92.30 ↔	Einsetzen eines CAD-Implantats an Maxilla, zur plastischen Rekonstruktion eines einfachen Defekts



- 76.92.31 ↔ Einsetzen eines CAD-Implantats an Maxilla, zur plastischen Rekonstruktion eines grossen oder komplexen Defekts
- 77.91.00 ↔ Totale Resektion von Skapula, Klavikula, Rippen und Sternum, n.n.bez.
- 77.91.10 ↔ Totale Resektion von Skapula und Klavikula
- 77.91.11 ↔ Totale Resektion einer Rippe
- 77.91.12 ↔ Totale Resektion einer Halsrippe
- 77.91.13 ↔ Totale Resektion des Sternums
- 77.91.99 ↔ Totale Resektion von Skapula, Klavikula, Rippen und Sternum, sonstige
- 78.41.30 ↔ Sonstige plastische Rekonstruktion an Skapula, Klavikula, Rippen und Sternum, Implantation von vertikalen expandierbaren prothetischen Titanrippen [VEPTR]
- 78.49.21 ↔ Wirbelkörperersatz durch Implantat (z.B. bei Kyphose), 1 Wirbelkörper
- 78.49.22 ↔ Wirbelkörperersatz durch Implantat (z.B. bei Kyphose), 2 Wirbelkörper
- 78.49.23 ↔ Wirbelkörperersatz durch Implantat (z.B. bei Kyphose), 3 Wirbelkörper
- 78.49.24 ↔ Wirbelkörperersatz durch Implantat (z.B. bei Kyphose), 4 Wirbelkörper
- 78.49.25 ↔ Wirbelkörperersatz durch Implantat (z.B. bei Kyphose), 5 oder mehr Wirbelkörper
- 78.49.26 ↔ Wirbelkörperersatz durch sonstige Materialien (z.B. bei Kyphose), 1 Wirbelkörper
- 78.49.27 ↔ Wirbelkörperersatz durch sonstige Materialien (z.B. bei Kyphose), 2 Wirbelkörper
- 78.49.28 ↔ Wirbelkörperersatz durch sonstige Materialien (z.B. bei Kyphose), 3 Wirbelkörper
- 78.49.29 ↔ Wirbelkörperersatz (z.B. bei Kyphose), sonstige
- 78.49.2a ↔ Wirbelkörperersatz durch sonstige Materialien (z.B. bei Kyphose), 4 oder mehr Wirbelkörper
- 78.49.31 ↔ Komplexe Rekonstruktion der Wirbelsäule (z.B. bei Kyphose) durch vorderen Abstützspan
- 78.49.32 ↔ Komplexe Rekonstruktion der Wirbelsäule (z.B. bei Kyphose) durch Kyphektomie (z.B. nach Lindseth-Selzer)
- 78.49.33 ↔ Komplexe Rekonstruktion der Wirbelsäule (z.B. bei Kyphose) durch dorsale Korrektur ohne ventrales Release
- 78.49.34 ↔ Komplexe Rekonstruktion der Wirbelsäule (z.B. bei Kyphose) durch dorsale Korrektur mit ventralem Release
- 78.49.35 ↔ Komplexe Rekonstruktion der Wirbelsäule (z.B. bei Kyphose) durch dorsoventrale Korrektur
- 78.49.36 ↔ Kolumnotomie und polysegmentale dorsale Lordosierungsspondylodese (DLS) nach Zielke (z.B. bei Kyphose)
- 78.49.37 ↔ Kolumnotomie und transpedikuläre Subtraktionsosteotomie (z.B. nach Thomasen oder Hsu-Yau-Leong) (z.B. bei Kyphose)
- 78.49.38 ↔ Kolumnotomie und monosegmentale zervikothorakale Lordosierungsspondylodese (z.B. nach Mason, Urist oder Simmons) (z.B. bei Kyphose)
- 78.49.40 ↔ Komplexe Rekonstruktion der Wirbelsäule (z.B. bei Skoliose) durch wachstumslenkende Epiphyseodese mittels Klammern aus einer Form-Gedächtnis-Legierung [Shape Memory Alloy (SMA)-Staples], 1 Klammer
- 78.49.41 ↔ Komplexe Rekonstruktion der Wirbelsäule (z.B. bei Skoliose) durch wachstumslenkende Epiphyseodese mittels Klammern aus einer Form-Gedächtnis-Legierung [Shape Memory Alloy (SMA)-Staples], 2 Klammern
- 78.49.42 ↔ Komplexe Rekonstruktion der Wirbelsäule (z.B. bei Skoliose) durch wachstumslenkende Epiphyseodese mittels Klammern aus einer Form-Gedächtnis-Legierung [Shape Memory Alloy (SMA)-Staples], 3 Klammern
- 78.49.43 ↔ Komplexe Rekonstruktion der Wirbelsäule (z.B. bei Skoliose) durch wachstumslenkende Epiphyseodese mittels Klammern aus einer Form-Gedächtnis-Legierung [Shape Memory Alloy (SMA)-Staples], 4 Klammern
- 78.49.44 ↔ Komplexe Rekonstruktion der Wirbelsäule (z.B. bei Skoliose) durch wachstumslenkende Epiphyseodese mittels Klammern aus einer Form-Gedächtnis-Legierung [Shape Memory Alloy (SMA)-Staples], 5 Klammern
- 78.49.45 ↔ Komplexe Rekonstruktion der Wirbelsäule (z.B. bei Skoliose) durch wachstumslenkende Epiphyseodese mittels Klammern aus einer Form-Gedächtnis-Legierung [Shape Memory Alloy (SMA)-Staples], 6 Klammern
- 78.49.46 ↔ Komplexe Rekonstruktion der Wirbelsäule (z.B. bei Skoliose) durch wachstumslenkende Epiphyseodese mittels Klammern aus einer Form-Gedächtnis-Legierung [Shape Memory Alloy (SMA)-Staples], 7 Klammern
- 78.49.47 ↔ Komplexe Rekonstruktion der Wirbelsäule (z.B. bei Skoliose) durch wachstumslenkende Epiphyseodese mittels Klammern aus einer Form-Gedächtnis-Legierung [Shape Memory Alloy (SMA)-Staples], 8 Klammern
- 78.49.48 ↔ Komplexe Rekonstruktion der Wirbelsäule (z.B. bei Skoliose) durch wachstumslenkende Epiphyseodese mittels Klammern aus einer Form-Gedächtnis-Legierung [Shape Memory Alloy (SMA)-Staples], 9 Klammern
- 78.49.4a ↔ Komplexe Rekonstruktion der Wirbelsäule (z.B. bei Skoliose) durch wachstumslenkende Epiphyseodese mittels Klammern aus einer Form-Gedächtnis-Legierung [Shape Memory Alloy (SMA)-Staples], 10 Klammern
- 78.49.4b ↔ Komplexe Rekonstruktion der Wirbelsäule (z.B. bei Skoliose) durch wachstumslenkende Epiphyseodese mittels Klammern aus einer Form-Gedächtnis-Legierung [Shape Memory Alloy (SMA)-Staples], 11 Klammern
- 78.49.4c ↔ Komplexe Rekonstruktion der Wirbelsäule (z.B. bei Skoliose) durch wachstumslenkende Epiphyseodese mittels Klammern aus einer Form-Gedächtnis-Legierung [Shape Memory Alloy (SMA)-Staples], 12 Klammern
- 78.49.4d ↔ Komplexe Rekonstruktion der Wirbelsäule (z.B. bei Skoliose) durch wachstumslenkende Epiphyseodese mittels Klammern aus einer Form-Gedächtnis-Legierung [Shape Memory Alloy (SMA)-Staples], 13 und mehr Klammern
- 78.49.4e ↔ Komplexe Rekonstruktion der Wirbelsäule (z.B. bei Skoliose) durch dorso-ventrale Epiphyseodese
- 78.49.4f ↔ Komplexe Rekonstruktion der Wirbelsäule (z.B. bei Skoliose) durch unilaterale Epiphyseodese mit dorsaler Wirbelfusion
- 78.49.4g ↔ Komplexe Rekonstruktion der Wirbelsäule (z.B. bei Skoliose) durch bilaterale Epiphyseodese mit dorsaler Wirbelfusion
- 78.49.50 ↔ Dorsal oder ventral instrumentierte Korrekturspondylodese (z.B. bei Skoliose), n.n.bez.
- 78.49.51 ↔ Dorsal instrumentierte Korrekturspondylodese (z.B. bei Skoliose), nicht primärstabil, 3 bis 6 Segmente
- 78.49.52 ↔ Dorsal instrumentierte Korrekturspondylodese (z.B. bei Skoliose), nicht primärstabil, 7 bis 10 Segmente
- 78.49.53 ↔ Dorsal instrumentierte Korrekturspondylodese (z.B. bei Skoliose), nicht primärstabil, 11 oder mehr Segmente
- 78.49.54 ↔ Dorsal instrumentierte Korrekturspondylodese (z.B. bei Skoliose), primärstabil, 3 bis 6 Segmente
- 78.49.55 ↔ Dorsal instrumentierte Korrekturspondylodese (z.B. bei Skoliose), primärstabil, 7 bis 10 Segmente

78.49.56 ↔	Dorsal instrumentierte Korrekturspondylodese (z.B. bei Skoliose), primärstabil, 11 oder mehr Segmente	81.08 ↔	Lumbale und lumbosakrale Spondylodese, dorsaler Zugang
78.49.57 ↔	Ventral instrumentierte Korrekturspondylodese (z.B. bei Skoliose), nicht primärstabil, 3 bis 6 Segmente	81.11 ↔	Arthrodesse am Sprunggelenk
78.49.58 ↔	Ventral instrumentierte Korrekturspondylodese (z.B. bei Skoliose), nicht primärstabil, 7 bis 10 Segmente	81.12.00 ↔	Arthrodesse Double, n.n.bez.
78.49.59 ↔	Dorsal oder ventral instrumentierte Korrekturspondylodese (z.B. bei Skoliose), sonstige	81.12.10 ↔	Arthrodesse oberes Sprunggelenk mit unterem Sprunggelenk
78.49.5a ↔	Ventral instrumentierte Korrekturspondylodese (z.B. bei Skoliose), nicht primärstabil, 11 oder mehr Segmente	81.12.11 ↔	Arthrodesse oberes Sprunggelenk mit unterem Sprunggelenk und Chopartgelenk
78.49.5b ↔	Ventral instrumentierte Korrekturspondylodese (z.B. bei Skoliose), primärstabil, 3 bis 6 Segmente	81.12.12 ↔	Arthrodesse unteres Sprunggelenk, zwei Sprunggelenkskammern
78.49.5c ↔	Ventral instrumentierte Korrekturspondylodese (z.B. bei Skoliose), primärstabil, 7 bis 10 Segmente	81.12.13 ↔	Arthrodesse unteres Sprunggelenk, drei Sprunggelenkskammern
78.49.5d ↔	Ventral instrumentierte Korrekturspondylodese (z.B. bei Skoliose), primärstabil, 11 oder mehr Segmente	81.12.99 ↔	Arthrodesse Double, sonstige
78.49.61 ↔	Dorsal und ventral kombiniert instrumentierte Korrekturspondylodese (z.B. bei Skoliose), nicht primärstabil, 3 bis 6 Segmente	81.22 ↔	Knie-Arthrodesse
78.49.62 ↔	Dorsal und ventral kombiniert instrumentierte Korrekturspondylodese (z.B. bei Skoliose), nicht primärstabil, 7 bis 10 Segmente	81.31 ↔	Reoperation einer Spondylodese an Atlas-Axis
78.49.63 ↔	Dorsal und ventral kombiniert instrumentierte Korrekturspondylodese (z.B. bei Skoliose), nicht primärstabil, 11 oder mehr Segmente	81.32 ↔	Reoperation einer sonstigen zervikalen Spondylodese mit ventralem Zugang
78.49.64 ↔	Dorsal und ventral kombiniert instrumentierte Korrekturspondylodese (z.B. bei Skoliose), primärstabil, 3 bis 6 Segmente	81.33 ↔	Reoperation einer sonstigen zervikalen Spondylodese mit dorsalem Zugang
78.49.65 ↔	Dorsal und ventral kombiniert instrumentierte Korrekturspondylodese (z.B. bei Skoliose), primärstabil, 7 bis 10 Segmente	81.34 ↔	Reoperation einer dorsalen und dorsolumbalen Spondylodese, ventraler Zugang
78.49.66 ↔	Dorsal und ventral kombiniert instrumentierte Korrekturspondylodese (z.B. bei Skoliose), primärstabil, 11 oder mehr Segmente	81.35 ↔	Reoperation einer dorsalen und dorsolumbalen Spondylodese, dorsaler Zugang
78.49.69 ↔	Dorsal und ventral kombiniert instrumentierte Korrekturspondylodese (z.B. bei Skoliose), sonstige	81.36 ↔	Reoperation einer lumbalen und lumbosakralen Spondylodese, ventraler Zugang
78.49.71 ↔	Komplexe Rekonstruktion der Wirbelsäule (z.B. bei Skoliose) durch subkutane Harrington-Instrumentation	81.37 ↔	Reoperation einer lumbalen und lumbosakralen Spondylodese, intratransversaler Zugang
78.49.72 ↔	Komplexe Rekonstruktion der Wirbelsäule (z.B. Skoliose) mittels Implantation von growing rods	81.38 ↔	Reoperation einer lumbalen und lumbosakralen Spondylodese, dorsaler Zugang
78.49.79 ↔	Komplexe Rekonstruktion der Wirbelsäule, sonstige	81.51.00 ↔	Implantation einer Totalendoprothese des Hüftgelenks, n.n.bez.
78.50.31 ↔	Osteosynthese durch Schrauben an der Wirbelsäule	81.51.11 ↔	Erstimplantation einer Totalendoprothese des Hüftgelenks
78.50.32 ↔	Osteosynthese durch Drahtcerclage an der Wirbelsäule	81.51.12 ↔	Erstimplantation einer Totalendoprothese des Hüftgelenks, Sonderprothese
78.50.33 ↔	Osteosynthese durch Klammersystem an der Wirbelsäule	81.51.13 ↔	Erstimplantation einer Oberflächenersatzprothese
78.50.34 ↔	Osteosynthese durch Hakenplatten an der Wirbelsäule	81.51.19 ↔	Erstimplantation einer Totalendoprothese des Hüftgelenks, sonstige
78.50.35 ↔	Osteosynthese durch Schrauben-Stabsystem an der Wirbelsäule	81.51.21 ↔	Implantation einer Totalendoprothese des Hüftgelenks bei einem Prothesenwechsel
78.50.36 ↔	Osteosynthese durch ventrales Schrauben-Plattensystem an der Wirbelsäule	81.51.22 ↔	Implantation einer Totalendoprothese des Hüftgelenks, Sonderprothese bei einem Prothesenwechsel
78.50.37 ↔	Osteosynthese durch dorsales Schrauben-Plattensystem an der Wirbelsäule	81.51.23 ↔	Implantation einer Oberflächenersatzprothese bei einem Prothesenwechsel
78.50.39 ↔	Osteosyntheseverfahren an der Wirbelsäule, sonstige	81.51.29 ↔	Implantation einer Totalendoprothese des Hüftgelenks bei einem Prothesenwechsel, sonstige
81.01 ↔	Spondylodese an Atlas-Axis	81.52.00 ↔	Implantation einer Teilprothese des Hüftgelenks, Implantation von Teilkomponenten einer Hüftendoprothese, n.n.bez.
81.02 ↔	Sonstige zervikale Spondylodese mit ventralem Zugang	81.52.21 ↔	Erstimplantation einer Monokopfprothese
81.03 ↔	Sonstige zervikale Spondylodese mit dorsalem Zugang	81.52.22 ↔	Erstimplantation einer Duokopfprothese
81.04 ↔	Thorakale und thorakolumbale Spondylodese, ventraler Zugang	81.52.29 ↔	Erstimplantation einer Teilprothese des Hüftgelenks, sonstige
81.05 ↔	Thorakale und thorakolumbale Spondylodese, dorsaler Zugang	81.52.31 ↔	Erstimplantation einer Stütz- resp. Pfannendachschale einer Hüftendoprothese
81.06 ↔	Lumbale und lumbosakrale Spondylodese, ventraler Zugang	81.52.39 ↔	Erstimplantation einer Teilkomponente einer Hüftendoprothese, sonstige
81.07 ↔	Lumbale und lumbosakrale Spondylodese, intratransversaler Zugang	81.52.41 ↔	Implantation einer Monokopfprothese bei einem Prothesenwechsel
		81.52.42 ↔	Implantation einer Duokopfprothese bei einem Prothesenwechsel
		81.52.49 ↔	Implantation einer Teilprothese des Hüftgelenks bei einem Prothesenwechsel, sonstige
		81.52.51 ↔	Implantation einer Stütz- resp. Pfannendachschale einer Hüftendoprothese bei einem Wechsel
		81.52.52 ↔	Implantation des Inlays einer Hüftendoprothese bei einem Wechsel
		81.52.53 ↔	Implantation des Kopfs einer Hüftendoprothese bei einem Wechsel

81.52.54 ↔	Implantation von Kopf sowie Inlay einer Hüftendoprothese bei einem Wechsel	81.59.13 ↔	Revision und Wechsel einer Vorfuss-oder Zehenendoprothese
81.52.55 ↔	Implantation von Kopf, Inlay sowie Pfanne einer Hüftendoprothese bei einem Wechsel	81.62.00 ↔	Spondylodese oder Reoperation einer Spondylodese von 2-3 Wirbeln, n.n.bez.
81.52.56 ↔	Implantation von Inlay sowie Pfanne einer Hüftendoprothese bei einem Wechsel	81.62.10 ↔	Spondylodese von 2 Wirbeln, dorsal
81.52.57 ↔	Implantation von Stütz- resp. Pfannendachschale sowie Pfanne einer Hüftendoprothese bei einem Wechsel	81.62.11 ↔	Spondylodese von 2 Wirbeln, dorsal und ventral kombiniert, interkorporell
81.52.58 ↔	Implantation von Stütz- resp. Pfannendachschale, Pfanne sowie Kopf einer Hüftendoprothese bei einem Wechsel	81.62.12 ↔	Spondylodese von 2 Wirbeln, ventral, interkorporell
81.52.59 ↔	Implantation von Teilkomponenten einer Hüftendoprothese bei einem Wechsel, sonstige	81.62.13 ↔	Spondylodese von 2 Wirbeln, dorsal, dynamisch
81.52.5a ↔	Implantation von Schaft sowie Kopf einer Hüftendoprothese bei einem Wechsel	81.62.20 ↔	Spondylodese von 3 Wirbeln, dorsal
81.52.5b ↔	Implantation von Schaft, Kopf sowie Inlay einer Hüftendoprothese bei einem Wechsel	81.62.21 ↔	Spondylodese von 3 Wirbeln, dorsal und ventral kombiniert, interkorporell
81.53 ↔	Revision ohne Ersatz einer Hüftendoprothese	81.62.22 ↔	Spondylodese von 3 Wirbeln, ventral, interkorporell
81.54.21 ↔	Erstimplantation einer Standard-Totalendoprothese des Kniegelenks	81.62.23 ↔	Spondylodese von 3 Wirbeln, dorsal, dynamisch
81.54.22 ↔	Erstimplantation einer Sonder-Totalendoprothese des Kniegelenks	81.62.99 ↔	Spondylodese oder Reoperation einer Spondylodese von 2-3 Wirbeln, sonstige
81.54.23 ↔	Erstimplantation einer achsengeführten Totalendoprothese des Kniegelenks	81.63.00 ↔	Spondylodese oder Reoperation einer Spondylodese von 4-8 Wirbeln, n.n.bez.
81.54.24 ↔	Erstimplantation einer unikondylären Schlittenprothese am Kniegelenk	81.63.10 ↔	Spondylodese von 4 - 6 Wirbeln, dorsal
81.54.25 ↔	Erstimplantation einer bikondylären Schlittenprothese am Kniegelenk	81.63.11 ↔	Spondylodese von 4 - 6 Wirbeln, dorsal und ventral kombiniert, interkorporell
81.54.26 ↔	Erstimplantation eines kondylären Femurschildes mit Patella-Rückflächenersatz	81.63.12 ↔	Spondylodese von 4 - 6 Wirbeln, ventral, interkorporell
81.54.31 ↔	Implantation einer Standard-Totalendoprothese des Kniegelenks bei einem Prothesenwechsel	81.63.13 ↔	Spondylodese von 4 - 6 Wirbeln, dorsal, dynamisch
81.54.32 ↔	Implantation einer Sonder-Totalendoprothese des Kniegelenks bei einem Prothesenwechsel	81.63.20 ↔	Spondylodese von 7 - 8 Wirbeln, dorsal
81.54.33 ↔	Implantation einer achsengeführten Totalendoprothese des Kniegelenks bei einem Prothesenwechsel	81.63.21 ↔	Spondylodese von 7 - 8 Wirbeln, dorsal und ventral kombiniert, interkorporell
81.54.34 ↔	Implantation einer unikondylären Schlittenprothese bei einem Prothesenwechsel	81.63.22 ↔	Spondylodese von 7 - 8 Wirbeln, ventral, interkorporell
81.54.35 ↔	Implantation einer bikondylären Schlittenprothese bei einem Prothesenwechsel	81.63.23 ↔	Spondylodese von 7 - 8 Wirbeln, dorsal, dynamisch
81.54.39 ↔	Implantation einer Knieendoprothese bei einem Prothesenwechsel, sonstige	81.63.99 ↔	Spondylodese oder Reoperation einer Spondylodese von 4-8 Wirbeln, sonstige
81.54.42 ↔	Implantation eines Patella-Rückflächenersatz bei einem Wechsel	81.64.00 ↔	Spondylodese oder Reoperation einer Spondylodese von 9 oder mehr Wirbeln, n.n.bez.
81.54.43 ↔	Implantation des Inlays einer Knieprothese bei einem Wechsel	81.64.10 ↔	Spondylodese von 9 oder mehr Wirbeln, dorsal
81.54.44 ↔	Implantation der Tibia- oder Femurkomponenten, sowie des Inlays einer unikondylären, resp. bikondylären Schlittenprothese oder einer Standard-Totalendoprothese des Knies bei einem Wechsel	81.64.11 ↔	Spondylodese von 9 oder mehr Wirbeln, dorsal und ventral kombiniert, interkorporell
81.54.45 ↔	Implantation der Tibia- oder Femurkomponenten, sowie des Inlays einer Sonder-Totalendoprothese oder einer achsengeführten Totalendoprothese des Knies, bei einem Wechsel	81.64.99 ↔	Spondylodese oder Reoperation einer Spondylodese von 9 oder mehr Wirbeln, sonstige
81.54.46 ↔	Implantation eines isolierten Ersatzes der femoralen Gleitfläche bei einem Wechsel	81.65.10 ↔	Vertebroplastik, 1 Wirbelkörper
81.54.47 ↔	Implantation eines kondylären Femurschildes mit Patella-Rückflächenersatz bei einem Wechsel	81.65.11 ↔	Vertebroplastik, 2 Wirbelkörper
81.54.49 ↔	Implantation von Teilkomponenten einer Knieendoprothese bei einem Wechsel, sonstige	81.65.12 ↔	Vertebroplastik, 3 Wirbelkörper
81.55 ↔	Revision ohne Ersatz einer Knieendoprothese	81.65.13 ↔	Vertebroplastik, 4 und mehr Wirbelkörper
81.56 ↔	Totalprothese des oberen Sprunggelenks	81.65.99 ↔	Vertebroplastik, sonstige
81.59.10 ↔	Revision des Gelenkersatzes der unteren Extremitäten, ohne Wechsel	81.66.10 ↔	Kyphoplastik, 1 Wirbelkörper
81.59.11 ↔	Revision und Wechsel einer Sprunggelenkendoprothese	81.66.11 ↔	Kyphoplastik, 2 Wirbelkörper
81.59.12 ↔	Revision und Wechsel einer Fusswurzelendoprothese	81.66.12 ↔	Kyphoplastik, 3 Wirbelkörper
		81.66.13 ↔	Kyphoplastik, 4 und mehr Wirbelkörper
		81.66.99 ↔	Kyphoplastik, sonstige
		84.51.10 ↔	Einsetzen von interkorporellen Cages, 1 Segment
		84.51.11 ↔	Einsetzen von interkorporellen Cages, 2 Segmente
		84.51.12 ↔	Einsetzen von interkorporellen Cages, 3 Segmente
		84.51.13 ↔	Einsetzen von interkorporellen Cages, 4 oder mehr Segmente
		84.51.99 ↔	Einsetzen von interkorporellen Implantaten, sonstige
		92.39.00 ↔	Sonstige stereotaktische Radiochirurgie, n.n.bez.
		92.39.01 ↔	Andere Hochvoltstrahlentherapie, stereotaktische Bestrahlung, fraktioniert, zerebral, n.n.bez.
		92.39.11 ↔	Andere Hochvoltstrahlentherapie, stereotaktische Bestrahlung, fraktioniert, extrazerebral, n.n.bez.
		92.39.20 ↔	Andere Hochvoltstrahlentherapie, stereotaktische Bestrahlung, fraktioniert, zerebral, intensitätsmodulierte Radiotherapie
		92.39.21 ↔	Andere Hochvoltstrahlentherapie, stereotaktische Bestrahlung, fraktioniert, zerebral, intensitätsmodulierte Bogenbestrahlung (IMAT)
		92.39.22 ↔	Andere Hochvoltstrahlentherapie, stereotaktische Bestrahlung, fraktioniert, zerebral, bildgestützte Einstellung
		92.39.29 ↔	Andere Hochvoltstrahlentherapie, stereotaktische Bestrahlung, fraktioniert, zerebral, sonstige

- 92.39.30 ↔ Andere Hochvoltstrahlentherapie, stereotaktische Bestrahlung, fraktioniert, extrazerebral, intensitätsmodulierte Radiotherapie
- 92.39.31 ↔ Andere Hochvoltstrahlentherapie, stereotaktische Bestrahlung, fraktioniert, extrazerebral, intensitätsmodulierte Bogenbestrahlung (IMAT)
- 92.39.32 ↔ Andere Hochvoltstrahlentherapie, stereotaktische Bestrahlung, fraktioniert, extrazerebral, bildgestützte Einstellung
- 92.39.39 ↔ Andere Hochvoltstrahlentherapie, stereotaktische Bestrahlung, fraktioniert, extrazerebral, sonstige

**DRG L37****Intensivmedizinische Komplexbehandlung oder IMC Komplexbehandlung > 196/184 Aufwandspunkte**

Mindestens eine Prozedur in Tabelle L37-1 oder mindestens eine Prozedur in Tabelle L37-2

**DRG L37A****Intensivmedizinische Komplexbehandlung oder IMC Komplexbehandlung > 196/184 Aufwandspunkte und komplexe OR Prozeduren**

Komplexe OR-Prozeduren

**DRG L37B****Intensivmedizinische Komplexbehandlung oder IMC Komplexbehandlung > 196/184 Aufwandspunkte****Prozedur L37-1**

- 99.b7.13 †↔ Intensivmedizinische Komplexbehandlung, 185 bis 360 Aufwandspunkte
- 99.b7.14 †↔ Intensivmedizinische Komplexbehandlung, 361 bis 552 Aufwandspunkte
- 99.b7.15 †↔ Intensivmedizinische Komplexbehandlung, 553 bis 828 Aufwandspunkte
- 99.b7.16 †↔ Intensivmedizinische Komplexbehandlung, 829 bis 1104 Aufwandspunkte
- 99.b7.17 †↔ Intensivmedizinische Komplexbehandlung, 1105 bis 1380 Aufwandspunkte
- 99.b7.18 †↔ Intensivmedizinische Komplexbehandlung, 1381 bis 1656 Aufwandspunkte
- 99.b7.1a †↔ Intensivmedizinische Komplexbehandlung, 1657 bis 1932 Aufwandspunkte
- 99.b7.1b †↔ Intensivmedizinische Komplexbehandlung, 1933 bis 2208 Aufwandspunkte
- 99.b7.1c †↔ Intensivmedizinische Komplexbehandlung, 2209 bis 2484 Aufwandspunkte
- 99.b7.1d †↔ Intensivmedizinische Komplexbehandlung, 2485 bis 2760 Aufwandspunkte
- 99.b7.1e †↔ Intensivmedizinische Komplexbehandlung, 2761 bis 3220 Aufwandspunkte
- 99.b7.1f †↔ Intensivmedizinische Komplexbehandlung, 3221 bis 3680 Aufwandspunkte
- 99.b7.1g †↔ Intensivmedizinische Komplexbehandlung, 3681 bis 4600 Aufwandspunkte
- 99.b7.1h †↔ Intensivmedizinische Komplexbehandlung, 4601 bis 5520 Aufwandspunkte
- 99.b7.1i †↔ Intensivmedizinische Komplexbehandlung, 5521 bis 7360 Aufwandspunkte
- 99.b7.1j †↔ Intensivmedizinische Komplexbehandlung, 7361 bis 9200 Aufwandspunkte
- 99.b7.1k †↔ Intensivmedizinische Komplexbehandlung, 9201 bis 11040 Aufwandspunkte
- 99.b7.1l †↔ Intensivmedizinische Komplexbehandlung, 11041 bis 13800 Aufwandspunkte
- 99.b7.1m †↔ Intensivmedizinische Komplexbehandlung, 13801 bis 16560 Aufwandspunkte
- 99.b7.1n †↔ Intensivmedizinische Komplexbehandlung, 16561 bis 19320 Aufwandspunkte
- 99.b7.1o †↔ Intensivmedizinische Komplexbehandlung, 19321 und mehr Aufwandspunkte
- 99.b7.21 †↔ Intensivmedizinische Komplexbehandlung im Kindesalter (Basisprozedur), 197 bis 392 Aufwandspunkte
- 99.b7.22 †↔ Intensivmedizinische Komplexbehandlung im Kindesalter (Basisprozedur), 393 bis 588 Aufwandspunkte
- 99.b7.23 †↔ Intensivmedizinische Komplexbehandlung im Kindesalter (Basisprozedur), 589 bis 784 Aufwandspunkte
- 99.b7.24 †↔ Intensivmedizinische Komplexbehandlung im Kindesalter (Basisprozedur), 785 bis 980 Aufwandspunkte
- 99.b7.25 †↔ Intensivmedizinische Komplexbehandlung im Kindesalter (Basisprozedur), 981 bis 1176 Aufwandspunkte
- 99.b7.26 †↔ Intensivmedizinische Komplexbehandlung im Kindesalter (Basisprozedur), 1177 bis 1470 Aufwandspunkte
- 99.b7.27 †↔ Intensivmedizinische Komplexbehandlung im Kindesalter (Basisprozedur), 1471 bis 1764 Aufwandspunkte
- 99.b7.28 †↔ Intensivmedizinische Komplexbehandlung im Kindesalter (Basisprozedur), 1765 bis 2058 Aufwandspunkte
- 99.b7.2a †↔ Intensivmedizinische Komplexbehandlung im Kindesalter (Basisprozedur), 2059 bis 2352 Aufwandspunkte
- 99.b7.2b †↔ Intensivmedizinische Komplexbehandlung im Kindesalter (Basisprozedur), 2353 bis 2646 Aufwandspunkte
- 99.b7.2c †↔ Intensivmedizinische Komplexbehandlung im Kindesalter (Basisprozedur), 2647 bis 2940 Aufwandspunkte
- 99.b7.2d †↔ Intensivmedizinische Komplexbehandlung im Kindesalter (Basisprozedur), 2941 bis 3430 Aufwandspunkte
- 99.b7.2e †↔ Intensivmedizinische Komplexbehandlung im Kindesalter (Basisprozedur), 3431 bis 3920 Aufwandspunkte
- 99.b7.2f †↔ Intensivmedizinische Komplexbehandlung im Kindesalter (Basisprozedur), 3921 bis 4410 Aufwandspunkte
- 99.b7.2g †↔ Intensivmedizinische Komplexbehandlung im Kindesalter (Basisprozedur), 4411 bis 4900 Aufwandspunkte
- 99.b7.2h †↔ Intensivmedizinische Komplexbehandlung im Kindesalter (Basisprozedur), 4901 bis 5880 Aufwandspunkte

99.b7.2i †↔ Intensivmedizinische Komplexbehandlung im Kindesalter (Basisprozedur), 5881 bis 6860 Aufwandspunkte	99.b7.2m †↔ Intensivmedizinische Komplexbehandlung im Kindesalter (Basisprozedur), 11761 bis 13720 Aufwandspunkte
99.b7.2j †↔ Intensivmedizinische Komplexbehandlung im Kindesalter (Basisprozedur), 6861 bis 7840 Aufwandspunkte	99.b7.2n †↔ Intensivmedizinische Komplexbehandlung im Kindesalter (Basisprozedur), 13721 bis 16660 Aufwandspunkte
99.b7.2k †↔ Intensivmedizinische Komplexbehandlung im Kindesalter (Basisprozedur), 7841 bis 9800 Aufwandspunkte	99.b7.2o †↔ Intensivmedizinische Komplexbehandlung im Kindesalter (Basisprozedur), 16661 bis 19600 Aufwandspunkte
99.b7.2l †↔ Intensivmedizinische Komplexbehandlung im Kindesalter (Basisprozedur), 9801 bis 11760 Aufwandspunkte	99.b7.2p †↔ Intensivmedizinische Komplexbehandlung im Kindesalter (Basisprozedur), 19601 und mehr Aufwandspunkte

### Prozedur L37-2

99.b8.13 †↔ IMC-Komplexbehandlung des Erwachsenen, 185 bis 360 Aufwandspunkte	99.b8.23 †↔ IMC-Komplexbehandlung im Kindesalter, 589 bis 784 Aufwandspunkte
99.b8.14 †↔ IMC-Komplexbehandlung des Erwachsenen, 361 bis 552 Aufwandspunkte	99.b8.24 †↔ IMC-Komplexbehandlung im Kindesalter, 785 bis 980 Aufwandspunkte
99.b8.15 †↔ IMC-Komplexbehandlung des Erwachsenen, 553 bis 828 Aufwandspunkte	99.b8.25 †↔ IMC-Komplexbehandlung im Kindesalter, 981 bis 1176 Aufwandspunkte
99.b8.16 †↔ IMC-Komplexbehandlung des Erwachsenen, 829 bis 1104 Aufwandspunkte	99.b8.26 †↔ IMC-Komplexbehandlung im Kindesalter, 1177 bis 1470 Aufwandspunkte
99.b8.17 †↔ IMC-Komplexbehandlung des Erwachsenen, 1105 bis 1380 Aufwandspunkte	99.b8.27 †↔ IMC-Komplexbehandlung im Kindesalter, 1471 bis 1764 Aufwandspunkte
99.b8.18 †↔ IMC-Komplexbehandlung des Erwachsenen, 1381 bis 1656 Aufwandspunkte	99.b8.28 †↔ IMC-Komplexbehandlung im Kindesalter, 1765 bis 2058 Aufwandspunkte
99.b8.1a †↔ IMC-Komplexbehandlung des Erwachsenen, 1657 bis 1932 Aufwandspunkte	99.b8.2a †↔ IMC-Komplexbehandlung im Kindesalter, 2059 bis 2352 Aufwandspunkte
99.b8.1b †↔ IMC-Komplexbehandlung des Erwachsenen, 1933 bis 2208 Aufwandspunkte	99.b8.2b †↔ IMC-Komplexbehandlung im Kindesalter, 2353 bis 2646 Aufwandspunkte
99.b8.1c †↔ IMC-Komplexbehandlung des Erwachsenen, 2209 bis 2484 Aufwandspunkte	99.b8.2c †↔ IMC-Komplexbehandlung im Kindesalter, 2647 bis 2940 Aufwandspunkte
99.b8.1d †↔ IMC-Komplexbehandlung des Erwachsenen, 2485 bis 2760 Aufwandspunkte	99.b8.2d †↔ IMC-Komplexbehandlung im Kindesalter, 2941 bis 3430 Aufwandspunkte
99.b8.1e †↔ IMC-Komplexbehandlung des Erwachsenen, 2761 bis 3220 Aufwandspunkte	99.b8.2e †↔ IMC-Komplexbehandlung im Kindesalter, 3431 bis 3920 Aufwandspunkte
99.b8.1f †↔ IMC-Komplexbehandlung des Erwachsenen, 3221 bis 3680 Aufwandspunkte	99.b8.2f †↔ IMC-Komplexbehandlung im Kindesalter, 3921 bis 4410 Aufwandspunkte
99.b8.1g †↔ IMC-Komplexbehandlung des Erwachsenen, 3681 bis 4600 Aufwandspunkte	99.b8.2g †↔ IMC-Komplexbehandlung im Kindesalter, 4411 bis 4900 Aufwandspunkte
99.b8.1h †↔ IMC-Komplexbehandlung des Erwachsenen, 4601 bis 5520 Aufwandspunkte	99.b8.2h †↔ IMC-Komplexbehandlung im Kindesalter, 4901 bis 5880 Aufwandspunkte
99.b8.1i †↔ IMC-Komplexbehandlung des Erwachsenen, 5521 bis 7360 Aufwandspunkte	99.b8.2i †↔ IMC-Komplexbehandlung im Kindesalter, 5881 bis 6860 Aufwandspunkte
99.b8.1j †↔ IMC-Komplexbehandlung des Erwachsenen, 7361 bis 9200 Aufwandspunkte	99.b8.2j †↔ IMC-Komplexbehandlung im Kindesalter, 6861 bis 7840 Aufwandspunkte
99.b8.1k †↔ IMC-Komplexbehandlung des Erwachsenen, 9201 bis 11040 Aufwandspunkte	99.b8.2k †↔ IMC-Komplexbehandlung im Kindesalter, 7841 bis 9800 Aufwandspunkte
99.b8.1l †↔ IMC-Komplexbehandlung des Erwachsenen, 11041 bis 13800 Aufwandspunkte	99.b8.2l †↔ IMC-Komplexbehandlung im Kindesalter, 9801 bis 11760 Aufwandspunkte
99.b8.1m †↔ IMC-Komplexbehandlung des Erwachsenen, 13801 bis 16560 Aufwandspunkte	99.b8.2m †↔ IMC-Komplexbehandlung im Kindesalter, 11761 bis 13720 Aufwandspunkte
99.b8.1n †↔ IMC-Komplexbehandlung des Erwachsenen, 16561 bis 19320 Aufwandspunkte	99.b8.2n †↔ IMC-Komplexbehandlung im Kindesalter, 13721 bis 16660 Aufwandspunkte
99.b8.1o †↔ IMC-Komplexbehandlung des Erwachsenen, 19321 und mehr Aufwandspunkte	99.b8.2o †↔ IMC-Komplexbehandlung im Kindesalter, 16661 bis 19600 Aufwandspunkte
99.b8.21 †↔ IMC-Komplexbehandlung im Kindesalter, 197 bis 392 Aufwandspunkte	99.b8.2p †↔ IMC-Komplexbehandlung im Kindesalter, 19601 und mehr Aufwandspunkte
99.b8.22 †↔ IMC-Komplexbehandlung im Kindesalter, 393 bis 588 Aufwandspunkte	

**ADRG L38****Komplizierende Prozedur mit bestimmtem operativen Eingriff oder Multiviszeraler Eingriff bei Krankheiten und Störungen der Harnorgane**

Komplizierende Prozeduren und (Definition der DRG (L03Z) oder Definition der DRG (L04A) oder Definition der DRG (L13A) oder Definition der DRG (L18A) oder Multiviszeraler Eingriff

**DRG L38Z****Komplizierende Prozedur mit bestimmtem operativen Eingriff oder Multiviszeraler Eingriff bei Krankheiten und Störungen der Harnorgane****ADRG L40****Diagnostische Ureterorenoskopie, mehr als ein Belegungstag**

Prozedur in Tabelle L40-1

**DRG L40Z****Diagnostische Ureterorenoskopie, mehr als ein Belegungstag****Prozedur L40-1**

55.01.00 †↔	Nephrotomie, n.n.bez.	55.21 †↔	Nephroskopie
55.01.10 †↔	Nephrotomie, perkutan-transrenal	55.22 †↔	Pyeloskopie
55.01.99 †↔	Nephrotomie, sonstige	55.92 †↔	Perkutane Aspiration an der Niere (Nierenbecken)
55.11 †↔	Pyelotomie	56.31 †↔	Ureterskopie

**ADRG L42****Extrakorporale Stosswellen-Lithotripsie (ESWL) bei Harnsteinen, mehr als ein Belegungstag**

Hauptdiagnose in Tabelle L42-1 und Prozedur in Tabelle L42-3

**DRG L42A****Extrakorporale Stosswellen-Lithotripsie (ESWL) bei Harnsteinen mit auxiliären Massnahmen oder bei Para- / Tetraplegie, mehr als ein Belegungstag**

Prozedur in Tabelle L42-4 oder Nebendiagnose in Tabelle L42-2

**DRG L42B****Extrakorporale Stosswellen-Lithotripsie (ESWL) bei Harnsteinen, mehr als ein Belegungstag****Hauptdiagnose L42-1**

N13.0 ↔	Hydronephrose b ureteropelviner Obstruktion	N20.1 ↔	Ureterstein
N13.1 ↔	Hydronephrose b Ureterstriktur, aonkl	N20.2 ↔	Nierenstein u Ureterstein gleichzeitig
N13.2 ↔	Hydronephrose b Obstruktion d Nieren- u Ureterstein	N20.9 ↔	Harnstein, nnbez
N13.3 ↔	Sonstige u nnbez Hydronephrose	N21.0 ↔	Stein in Harnblase
N13.4 ↔	Hydroureter	N21.1 ↔	Urethrastein
N13.5 ↔	Abknickung u Striktur Ureters oh Hydronephrose	N21.8 ↔	Stein in sonstigen unteren Harnwegen
N20.0 ↔	Nierenstein	N21.9 ↔	Stein in unteren Harnwegen, nnbez
		N23 ↔	Nnbez Nierenkolik

**Diagnose L42-2**

G04.1 ↔	Tropische spastische Paraplegie	G82.21 ↔	Parapares u Parapleg, nnbez, akut inkompl QSL ntraum
G82.00 ↔	Schlaff Parapares u Parapleg, akut kompl QSL ntraum	G82.22 ↔	Parapares u Parapleg, nnbez, chron kompl QSL
G82.01 ↔	Schlaff Parapares u Parapleg, akut inkompl QSL ntraum	G82.23 ↔	Parapares u Parapleg, nnbez, chron inkompl QSL
G82.02 ↔	Schlaff Parapares u Parapleg, chron kompl QSL	G82.30 ↔	Schlaff Tetrapares u Tetrapleg, akut kompl QSL ntraum
G82.03 ↔	Schlaff Parapares u Parapleg, chron inkompl QSL	G82.31 ↔	Schlaff Tetrapares u Tetrapleg, akut inkompl QSL ntraum
G82.10 ↔	Spast Parapares u Parapleg, akut kompl QSL ntraum	G82.32 ↔	Schlaff Tetrapares u Tetrapleg, chron kompl QSL
G82.11 ↔	Spast Parapares u Parapleg, akut inkompl QSL ntraum	G82.33 ↔	Schlaff Tetrapares u Tetrapleg, chron inkompl QSL
G82.12 ↔	Spast Parapares u Parapleg, chron kompl QSL	G82.40 ↔	Spast Tetrapares u Tetrapleg, akut kompl QSL ntraum
G82.13 ↔	Spast Parapares u Parapleg, chron inkompl QSL	G82.41 ↔	Spast Tetrapares u Tetrapleg, akut inkompl QSL ntraum
G82.20 ↔	Parapares u Parapleg, nnbez, akut kompl QSL ntraum Genes	G82.42 ↔	Spast Tetrapares u Tetrapleg, chron kompl QSL

G82.43 ↔	Spast Tetrapares u Tetrapleg, chron inkompl QSL	G82.53 ↔	Tetrapares u Tetrapleg, nnbez, chron inkompl QSL
G82.50 ↔	Tetrapares u Tetrapleg, nnbez, akut kompl QSL ntraum Genes	G83.5 ↔	Locked-in-Syndrom
G82.51 ↔	Tetrapares u Tetrapleg, nnbez, akut inkompl QSL ntraum	G93.80 ↔	Apallisches Syndrom
G82.52 ↔	Tetrapares u Tetrapleg, nnbez, chron kompl QSL	P11.51 ↔	Geburtsverletzung Wirbelsäule u RM m chron QSL
		P91.80 ↔	Locked-in-Synd u apallisches Synd beim Neugeborenen

### Prozedur L42-3

98.51 †↔ Extrakorporelle Stosswellen-Lithotripsie [ESWL] von Niere, Ureter und/oder Blase

### Prozedur L42-4

55.01.00 †↔	Nephrotomie, n.n.bez.	57.19.11 †↔	Sonstige Zystotomie, Endoskopische Entfernung eines Fremdkörpers, perkutan-transvesikal
55.01.10 †↔	Nephrotomie, perkutan-transrenal	57.19.21 †↔	Sonstige Zystotomie, Zystotomie (Sectio alta), mit Entfernung eines Steines
55.01.99 †↔	Nephrotomie, sonstige	57.19.22 †↔	Sonstige Zystotomie, Zystotomie (Sectio alta), mit Entfernung eines Fremdkörpers
55.02.00 †↔	Nephrostomie, n.n.bez.	57.19.23 †↔	Sonstige Zystotomie, Zystotomie (Sectio alta), mit Ausräumung einer Blasenampone
55.02.10 †↔	Nephrostomie, perkutan-transrenal	57.32 †↔	Sonstige Zystoskopie
55.02.99 †↔	Nephrostomie, sonstige	58.22 †↔	Sonstige Urethroskopie
55.03.00 †↔	Perkutane Nephrostomie ohne Desintegration von Steinmaterial, n.n.bez.	58.93.00 †↔	Implantation, Revision, Entfernung eines Harnblasensphinkters, n.n.bez.
55.03.10 †↔	Perkutane Nephrostomie ohne Desintegration von Steinmaterial, Entfernung von Harnstein(en) aus dem Nierenbecken	58.93.21 †↔	Entfernen eines künstlichen Harnblasensphinkters
55.03.11 †↔	Perkutane Nephrostomie ohne Desintegration von Steinmaterial, Entfernung von Harnstein(en) aus dem Ureter	58.93.31 †↔	Revision ohne Ersatz eines künstlichen Harnblasensphinkters
55.03.99 †↔	Perkutane Nephrostomie ohne Desintegration von Steinmaterial, sonstige	58.93.99 †↔	Implantation, Revision, Entfernung eines Harnblasensphinkters, sonstige
55.05 †↔	Perkutan-transrenale Erweiterung des pyeloureteralen Übergangs	58.99.00 †↔	Sonstige Operationen an Urethra und Periarethralgewebe, n.n.bez.
55.11 †↔	Pyelotomie	58.99.10 †↔	Sonstige Operationen an Urethra und Periarethralgewebe, Einlegen und Wechsel eines Stent in die Urethra
55.12 †↔	Pyelostomie	58.99.99 †↔	Sonstige Operationen an Urethra und Periarethralgewebe, sonstige
55.23 †↔	Geschlossene [perkutan] [Nadel-] Biopsie an der Niere	59.8x.00 †↔	Ureter-Katheterisierung, n.n.bez.
55.92 †↔	Perkutane Aspiration an der Niere (Nierenbecken)	59.8x.10 †↔	Ureter-Katheterisierung, Einlage, transurethral
55.93 †↔	Ersetzen einer Nephrostomie-Kanüle	59.8x.11 †↔	Ureter-Katheterisierung, Wechsel, transurethral
55.94 †↔	Ersetzen einer Pyelostomie-Kanüle	59.8x.12 †↔	Ureter-Katheterisierung, Einlage, perkutan-transrenal
57.0x.00 †↔	Transurethrale Drainage der Harnblase, n.n.bez.	59.8x.99 †↔	Ureter-Katheterisierung, sonstige
57.0x.10 †↔	Transurethrale Drainage der Harnblase, Entfernung eines Harnsteins	59.93 †↔	Ersetzen eines Ureterostomie-Katheters
57.0x.11 †↔	Transurethrale Drainage der Harnblase, Entfernung eines Fremdkörpers	97.61 †↔	Entfernen eines Pyelostomie- oder Nephrostomie-Katheters
57.0x.12 †↔	Transurethrale Drainage der Harnblase, Operative Ausräumung einer Harnblasentamponade	97.62 †↔	Entfernen eines Ureterostomie- oder Ureterkatheters
57.0x.99 †↔	Transurethrale Drainage der Harnblase, sonstige		
57.19.10 †↔	Sonstige Zystotomie, endoskopische Entfernung eines Harnsteins, perkutan-transvesikal		

### ADRG L60

#### Niereninsuffizienz, mehr als ein Belegungstag

Hauptdiagnose in Tabelle L60-1 und Verweildauer > 1 Tag

### DRG L60A

#### Niereninsuffizienz, mehr als ein Belegungstag, mit Dialyse, akutem Nierenversagen und äusserst schwere CC oder mit Dialyse und akutem Nierenversagen oder äusserst schwere CC, Alter < 16 Jahre

Hauptdiagnose in Tabelle L60-2 und PCCL > 3 und Dialyse oder (Dialyse und (Hauptdiagnose in Tabelle L60-2 oder PCCL > 3)) und (Alter < 16 Jahre)

**DRG L60B****Niereninsuffizienz, mehr als ein Belegungstag, mit Dialyse und akutem Nierenversagen oder äusserst schwere CC, Alter > 15 Jahre**

Dialyse und (Hauptdiagnose in Tabelle L60-2 oder PCCL &gt; 3)

**DRG L60C****Niereninsuffizienz, mehr als ein Belegungstag, mit Dialyse oder äusserst schwere CC**

PCCL &gt; 3 oder Dialyse

**DRG L60D****Niereninsuffizienz, mehr als ein Belegungstag****Hauptdiagnose L60-1**

I12.00 ↔	Hypertens NierenKH m Niereninsuff, oA hypert Kris	N17.81 ↔	Sonstiges akutes Nierenversagen: Stadium 1
I12.01 ↔	Hypertens NierenKH m Niereninsuff, mA hypert Kris	N17.82 ↔	Sonstiges akutes Nierenversagen: Stadium 2
I13.10 ↔	Hypertens He-/NierKH mit Niereninsuff, oA hypert Kris	N17.83 ↔	Sonstiges akutes Nierenversagen: Stadium 3
I13.11 ↔	Hypertens He-/NierKH m Niereninsuff, mA hypert Kris	N17.89 ↔	Sonstiges akutes Nierenversagen: Stadium nnbez
N17.01 ↔	Akutes Nierenversagen m Tubulusnekrose: Stadium 1	N17.91 ↔	Akutes Nierenversagen, nicht näher bezeichnet: Stadium 1
N17.02 ↔	Akutes Nierenversagen m Tubulusnekrose: Stadium 2	N17.92 ↔	Akutes Nierenversagen, nicht näher bezeichnet: Stadium 2
N17.03 ↔	Akutes Nierenversagen m Tubulusnekrose: Stadium 3	N17.93 ↔	Akutes Nierenversagen, nicht näher bezeichnet: Stadium 3
N17.09 ↔	Akutes Nierenversagen m Tubulusnekrose: Stadium nnbez	N17.99 ↔	Akutes Nierenversagen, nicht näher bezeichnet: Stadium nnbez
N17.11 ↔	Akutes Nierenversagen m akuter Rindennekrose: Stadium 1	N18.1 ↔	Chron Nierenkrankheit, Stadium 1
N17.12 ↔	Akutes Nierenversagen m akuter Rindennekrose: Stadium 2	N18.2 ↔	Chron Nierenkrankheit, Stadium 2
N17.13 ↔	Akutes Nierenversagen m akuter Rindennekrose: Stadium 3	N18.3 ↔	Chron Nierenkrankheit, Stadium 3
N17.19 ↔	Akutes Nierenversagen m akut. Rindennekrose: Stadium nnbez	N18.4 ↔	Chron Nierenkrankheit, Stadium 4
N17.21 ↔	Akutes Nierenversagen m Marknekrose: Stadium 1	N18.5 ↔	Chron Nierenkrankheit, Stadium 5
N17.22 ↔	Akutes Nierenversagen m Marknekrose: Stadium 2	N18.80 ↔	Einseitige chron Nierenfunktionsstörung
N17.23 ↔	Akutes Nierenversagen m Marknekrose: Stadium 3	N18.89 ↔	Sonst chron Nierenkrankheit, Stadium nnbez
N17.29 ↔	Akutes Nierenversagen m Marknekrose: Stadium nnbez	N18.9 ↔	Chronische Nierenkrankheit, nicht näher bezeichnet
		N19 ↔	Nnbez Niereninsuffizienz
		N99.0 ↔	Nierenversagen nach med Maßnahmen
		R34 ↔	Anurie u Oligurie
		T79.5 ↔	Traumatische Anurie
		Z49.0 ↔	Vorbereitung auf Dialyse
		Z49.1 ↔	Extrakorporale Dialyse

**Hauptdiagnose L60-2**

N17.03 ↔	Akutes Nierenversagen m Tubulusnekrose: Stadium 3	N17.23 ↔	Akutes Nierenversagen m Marknekrose: Stadium 3
N17.13 ↔	Akutes Nierenversagen m akuter Rindennekrose: Stadium 3	N17.83 ↔	Sonstiges akutes Nierenversagen: Stadium 3
		N17.93 ↔	Akutes Nierenversagen, nicht näher bezeichnet: Stadium 3

**ADRG L62****Neubildungen der Harnorgane, mehr als ein Belegungstag**

Hauptdiagnose in Tabelle L62-1

**DRG L62A****Neubildungen der Harnorgane mit äusserst schweren CC, mehr als ein Belegungstag**

PCCL &gt; 3

**DRG L62B****Neubildungen der Harnorgane, Alter < 16 Jahre, mehr als ein Belegungstag**

Alter &lt; 16 Jahre



**DRG L62C****Neubildungen der Harnorgane, Alter > 15 Jahre, mehr als ein Belegungstag****Hauptdiagnose L62-1**

C64 ↔	BNB der Niere, ausgenommen Nierenbecken	C79.0 ↔	Sekundäre BNB Niere u Nierenbecken
C65 ↔	BNB Nierenbecken	C79.1 ↔	Sekundäre BNB Harnblase, sonst u nnbez Harnorgane
C66 ↔	BNB Ureter	D09.0 ↔	Carcinoma in situ Harnblase
C67.0 ↔	Bösartige Neubildung: Trigonum vesicae	D09.1 ↔	Carcinoma in situ sonst u nnbez Harnorgane
C67.1 ↔	Bösartige Neubildung: Apex vesicae	D30.0 ↔	Gutartige Neubildung Niere
C67.2 ↔	Bösartige Neubildung: Laterale Harnblasenwand	D30.1 ↔	Gutartige Neubildung Nierenbecken
C67.3 ↔	Bösartige Neubildung: Vordere Harnblasenwand	D30.2 ↔	Gutartige Neubildung Ureter
C67.4 ↔	Bösartige Neubildung: Hintere Harnblasenwand	D30.3 ↔	Gutartige Neubildung Harnblase
C67.5 ↔	Bösartige Neubildung: Harnblasenhals	D30.4 ↔	Gutartige Neubildung Urethra
C67.6 ↔	Bösartige Neubildung: Ostium ureteris	D30.7 ↔	Gutartige Neubildung sonstige Harnorgane
C67.7 ↔	Bösartige Neubildung: Urachus	D30.9 ↔	Gutartige Neubildung Harnorgan, nnbez
C67.8 ↔	BNB: Harnblase, mehrere Teilbereiche überlappend	D41.0 ↔	NB unsich/unbek Verhalt Niere
C67.9 ↔	Bösartige Neubildung: Harnblase, nicht näher bezeichnet	D41.1 ↔	NB unsich/unbek Verhalt Nierenbecken
C68.0 ↔	Bösartige Neubildung: Urethra	D41.2 ↔	NB unsich/unbek Verhalt Ureter
C68.1 ↔	Bösartige Neubildung: Paraurethrale Drüse	D41.3 ↔	NB unsich/unbek Verhalt Urethra
C68.8 ↔	BNB: Harnorgane, mehrere Teilbereiche überlappend	D41.4 ↔	NB unsich/unbek Verhalt Harnblase
C68.9 ↔	Bösartige Neubildung: Harnorgan, nicht näher bezeichnet	D41.7 ↔	NB unsich/unbek Verhalt sonstige Harnorgane
		D41.9 ↔	NB unsich/unbek Verhalt Harnorgan, nnbez
		N30.4 ↔	Strahlenzystitis

**ADRG L63****Infektionen der Harnorgane, mehr als ein Belegungstag**

Hauptdiagnose in Tabelle L63-1

**DRG L63A****Infektionen der Harnorgane mit äusserst schweren CC, Alter < 6 Jahre, mehr als ein Belegungstag**

(PCCL &gt; 3) und (Alter &lt; 6 Jahre)

**DRG L63B****Infektionen der Harnorgane mit äusserst schweren CC, Alter > 5 Jahre, mehr als ein Belegungstag**

PCCL &gt; 3

**DRG L63C****Infektionen der Harnorgane, Alter < 12 Jahre oder Katheteranlage, mehr als ein Belegungstag**

Alter &lt; 12 Jahre oder Prozedur in Tabelle L63-2

**DRG L63D****Infektionen der Harnorgane, Alter > 11 Jahre mit schweren CC, mehr als ein Belegungstag**

PCCL &gt; 2

**DRG L63E****Infektionen der Harnorgane, Alter > 11 Jahre, mehr als ein Belegungstag****Hauptdiagnose L63-1**

A18.1 ↔	Tuberkulose Urogenitalsystem	N15.10 ↔	Nierenabszess
A98.5 ↔	Hämorrhagisches Fieber mit renalem Syndrom	N15.11 ↔	Perinephritischer Abszess
B65.0 ↔	Schistosom durch Schistosoma haematob [Blasenbilharz]	N30.0 ↔	Akute Zystitis
N10 ↔	Akute tubulointerstitielle Nephritis	N30.2 ↔	Sonstige chronische Zystitis
N11.0 ↔	Nichtobstruktive, m Reflux verb chron Pyelonephritis	N30.3 ↔	Trigonumzystitis
N11.1 ↔	Chronische obstruktive Pyelonephritis	N30.8 ↔	Sonstige Zystitis
N11.8 ↔	Sonstige chron tubulointerstitielle Nephritis	N30.9 ↔	Zystitis, nnbez
N11.9 ↔	Chronische tubulointerstitielle Nephritis, nnbez	N34.0 ↔	Harnröhrenabszess
N12 ↔	Tubulointerstitielle Nephritis, n als akut od chron bez	N34.1 ↔	Unspezifische Urethritis
N13.6 ↔	Pyonephrose	N34.2 ↔	Sonstige Urethritis
N13.8 ↔	Sonst obstruktive Uropathie u Refluxuropathie	N34.3 ↔	Urethrales Syndrom, nnbez
		N39.0 ↔	Harnwegsinfektion, Lokalisation nnbez

**Prozedur L63-2**

56.91 †↔	Dilatation des Ureterostiums	57.19.22 †↔	Sonstige Zystotomie, Zystotomie (Sectio alta), mit Entfernung eines Fremdkörpers
57.0x.00 †↔	Transurethrale Drainage der Harnblase, n.n.bez.	57.19.23 †↔	Sonstige Zystotomie, Zystotomie (Sectio alta), mit Ausräumung einer Blasentamponade
57.0x.10 †↔	Transurethrale Drainage der Harnblase, Entfernung eines Harnsteins	57.32 †↔	Sonstige Zystoskopie
57.0x.11 †↔	Transurethrale Drainage der Harnblase, Entfernung eines Fremdkörpers	59.8x.00 †↔	Ureter-Katheterisierung, n.n.bez.
57.0x.12 †↔	Transurethrale Drainage der Harnblase, Operative Ausräumung einer Harnblasentamponade	59.8x.10 †↔	Ureter-Katheterisierung, Einlage, transurethral
57.0x.99 †↔	Transurethrale Drainage der Harnblase, sonstige	59.8x.11 †↔	Ureter-Katheterisierung, Wechsel, transurethral
57.19.10 †↔	Sonstige Zystotomie, endoskopische Entfernung eines Harnsteins, perkutan-transvesikal	59.8x.12 †↔	Ureter-Katheterisierung, Einlage, perkutan-transrenal
57.19.11 †↔	Sonstige Zystotomie, Endoskopische Entfernung eines Fremdkörpers, perkutan-transvesikal	59.8x.99 †↔	Ureter-Katheterisierung, sonstige
57.19.21 †↔	Sonstige Zystotomie, Zystotomie (Sectio alta), mit Entfernung eines Steines	59.93 †↔	Ersetzen eines Ureterostomie-Katheters
		97.62 †↔	Entfernen eines Ureterostomie- oder Ureterkatheters

**ADRG L64****Harnsteine und Harnwegsobstruktion oder Urethrastriktor, andere leichte bis moderate Erkrankungen der Harnorgane oder Beschwerden und Symptome der Harnorgane, mehr als ein Belegungstag**

Hauptdiagnose in Tabelle L64-1 oder Hauptdiagnose in Tabelle L64-2 oder Hauptdiagnose in Tabelle L64-3 oder Hauptdiagnose in Tabelle L64-4

**DRG L64A****Harnsteine und Harnwegsobstruktion mit äusserst schw. CC oder Urethrastriktor, andere leichte bis moderate Erkr. der Harnorgane oder Beschw. und Symp. der Harnorg. oder Urethrozystoskopie, mehr als ein BT**

PCCL > 3 oder Hauptdiagnose in Tabelle L64-2 oder Hauptdiagnose in Tabelle L64-3 oder Hauptdiagnose in Tabelle L64-4 oder Prozedur in Tabelle L64-5

**DRG L64B****Harnsteine und Harnwegsobstruktion, Alter < 76 Jahre, mehr als ein Belegungstag****Hauptdiagnose L64-1**

N13.0 ↔	Hydronephrose b ureteropelviner Obstruktion	N20.2 ↔	Nierenstein u Ureterstein gleichzeitig
N13.1 ↔	Hydronephrose b Ureterstriktor, aonkl	N20.9 ↔	Harnstein, nnbez
N13.2 ↔	Hydronephrose b Obstruktion d Nieren- u Ureterstein	N21.0 ↔	Stein in Harnblase
N13.3 ↔	Sonstige u nnbez Hydronephrose	N21.1 ↔	Urethrastein
N13.4 ↔	Hydroureter	N21.8 ↔	Stein in sonstigen unteren Harnwegen
N13.5 ↔	Abknickung u Striktor Ureters oh Hydronephrose	N21.9 ↔	Stein in unteren Harnwegen, nnbez
N20.0 ↔	Nierenstein	N23 ↔	Nnbez Nierenkolik
N20.1 ↔	Ureterstein	N30.1 ↔	Interstitielle Zystitis (chronisch)

**Hauptdiagnose L64-2**

N35.0 ↔	Posttraumatische Harnröhrenstriktor	N35.9 ↔	Harnröhrenstriktor, nnbez
N35.1 ↔	Postinfektiöse Harnröhrenstriktor, aonkl	N99.1 ↔	Harnröhrenstriktor nach med Maßnahmen
N35.8 ↔	Sonstige Harnröhrenstriktor		

**Hauptdiagnose L64-3**

N13.7 ↔	Uropathie in Zus m vesikoureteralem Reflux	Q60.6 ↔	Potter-Syndrom
N13.9 ↔	Obstruktive Uropathie u Refluxuropathie, nnbez	Q62.0 ↔	Angeborene Hydronephrose
N26 ↔	Schrumpfnieren, nnbez	Q62.1 ↔	Atresie und (angeborene) Stenose Ureter
N39.1 ↔	Persistierende Proteinurie, nnbez	Q62.2 ↔	Angeborener Megaureter
N39.2 ↔	Orthostatische Proteinurie, nnbez	Q62.3 ↔	Sonst (angeb) obstruktive Defekte Nierenbecken u Ureter
N39.81 ↔	Flankenschmerz-Hämaturie-Syndrom	Q62.4 ↔	Agnesie Ureter
N39.88 ↔	Sonstige nbez KH Harnsystem	Q62.5 ↔	Duplikatur Ureter
N39.9 ↔	KH Harnsystem, nnbez	Q62.6 ↔	Lageanomalie Ureter
Q60.0 ↔	Nierenagenesie, einseitig	Q62.7 ↔	Angeborener vesiko-ureterorenaler Reflux
Q60.2 ↔	Nierenagenesie, nnbez	Q62.8 ↔	Sonstige angeborene Fehlbildungen Ureter
Q60.3 ↔	Nierenhypoplasie, einseitig	Q63.0 ↔	Akzessorische Niere
Q60.5 ↔	Nierenhypoplasie, nnbez		

Q63.1 ↔	Gelappte Niere, verschmolzene Niere u Hufeisenniere	T19.9 ↔	Fremdkörper im Urogenitaltrakt, Teil nnbez
Q63.2 ↔	Ektopie Niere	T83.0 ↔	Mechan Komplik d Harnwegskatheter (Verweilkatheter)
Q63.3 ↔	Hyperplastische Niere u Riesenniere	T83.1 ↔	Mechan Komplik d so Geräte od Implantate im Harntrakt
Q63.8 ↔	Sonstige nbez angeborene Fehlbildungen Niere	T83.2 ↔	Mechanische Komplik d Harnorgantransplantat
Q63.9 ↔	Angeborene Fehlbildung Niere, nnbez	T83.5 ↔	Infektion/entzündl Rkt d Proth/Implant/Transpl im Harntrakt
S37.00 ↔	Verletzung Niere, nnbez	T83.8 ↔	So Komplik d Proth/Implant/Transpl im Urogenitaltrakt
S37.01 ↔	Prellung u Hämatom Niere	T83.9 ↔	Nnbez Komplik d Proth/Implant/Transpl im Urogenitaltrakt
S37.30 ↔	Verletzung Harnröhre, nnbez		
S37.31 ↔	Verletzung Harnröhre, Pars membranacea		
S37.32 ↔	Verletzung Harnröhre, Pars spongiosa		
T19.8 ↔	Fremdkörper an sonst/mehr Lok Urogenitaltrakt		

### Hauptdiagnose L64-4

N02.0 ↔	Rezidiv/persist Hämaturie, minimale glomerul Läsion	R30.1 ↔	Tenesmus vesicae
N02.1 ↔	Rezidiv/persist Hämaturie, fok/segm glomerul Läsionen	R30.9 ↔	Schmerzen b Wasserlassen, nnbez
N02.2 ↔	Rezidiv/persist Hämaturie, diff membr GN	R31 ↔	Nnbez Hämaturie
N02.3 ↔	Rezidiv/persist Hämaturie, diff mesangioprolif GN	R32 ↔	Nnbez Harninkontinenz
N02.4 ↔	Rezidiv/persist Hämaturie, diff endokapillär-proliferat GN	R33 ↔	Harnverhaltung
N02.5 ↔	Rezidiv/persist Hämaturie, diffuse mesangiokapilläre GN	R35 ↔	Polyurie
N02.6 ↔	Rezidiv/persist Hämaturie, Dense-deposit-KH	R36 ↔	Ausfluß aus Harnröhre
N02.7 ↔	Rezidiv/persist Hämaturie, GN m diffuser Halbmondbild	R39.0 ↔	Urin-Extravasation
N02.8 ↔	Rezidiv/persist Hämaturie, sonst morpholog Veränderung	R39.1 ↔	Sonstige Miktionsstörungen
N02.9 ↔	Rezidiv/persist Hämaturie, Art morphol Veränderung nnbez	R39.2 ↔	Extrarenale Urämie
N39.3 ↔	Belastungsinkontinenz [Stressinkontinenz]	R39.8 ↔	Sonstige u nnbez Sympt Harnsystem
N39.40 ↔	Reflexinkontinenz	R80 ↔	Isolierte Proteinurie
N39.41 ↔	Überlaufinkontinenz	R82.0 ↔	Chylurie
N39.42 ↔	Dranginkontinenz	R82.3 ↔	Hämoglobinurie
N39.43 ↔	Extraurethrale Harninkontinenz	R82.5 ↔	Erhöhte Urinwerte Drogen AM biologisch aktive Subst
N39.47 ↔	Rezidivinkontinenz	R82.7 ↔	Abnorm Befund mikrobiologische Urinuntersuchung
N39.48 ↔	Sonst nbez Harninkontinenz	R82.8 ↔	Abnorm Befund zytolog u histolog Urinuntersuchung
R30.0 ↔	Dysurie	R82.9 ↔	Sonstige u nnbez abnorme Urinbefunde
		R93.4 ↔	Abnorm Befund bildgeb Diagnostik Harnorgane
		R94.4 ↔	Abnorme Ergebnisse Nierenfunktionsprüfungen
		R94.8 ↔	Abnorme Ergebnisse Fktprüf so Organe/Organsysteme

### Prozedur L64-5

56.91 †↔	Dilatation des Ureterostiums	57.19.22 †↔	Sonstige Zystotomie, Zystotomie (Sectio alta), mit Entfernung eines Fremdkörpers
57.0x.00 †↔	Transurethrale Drainage der Harnblase, n.n.bez.	57.19.23 †↔	Sonstige Zystotomie, Zystotomie (Sectio alta), mit Ausräumung einer Blasenatamponade
57.0x.10 †↔	Transurethrale Drainage der Harnblase, Entfernung eines Harnsteins	57.32 †↔	Sonstige Zystoskopie
57.0x.11 †↔	Transurethrale Drainage der Harnblase, Entfernung eines Fremdkörpers	59.8x.00 †↔	Ureter-Katheterisierung, n.n.bez.
57.0x.12 †↔	Transurethrale Drainage der Harnblase, Operative Ausräumung einer Harnblasentamponade	59.8x.10 †↔	Ureter-Katheterisierung, Einlage, transurethral
57.0x.99 †↔	Transurethrale Drainage der Harnblase, sonstige	59.8x.11 †↔	Ureter-Katheterisierung, Wechsel, transurethral
57.19.10 †↔	Sonstige Zystotomie, endoskopische Entfernung eines Harnsteins, perkutan-transvesikal	59.8x.12 †↔	Ureter-Katheterisierung, Einlage, perkutan-transrenal
57.19.11 †↔	Sonstige Zystotomie, Endoskopische Entfernung eines Fremdkörpers, perkutan-transvesikal	59.8x.99 †↔	Ureter-Katheterisierung, sonstige
57.19.21 †↔	Sonstige Zystotomie, Zystotomie (Sectio alta), mit Entfernung eines Steines	59.93 †↔	Ersetzen eines Ureterostomie-Katheters
		97.62 †↔	Entfernen eines Ureterostomie- oder Ureterkatheters

### ADRG L68

### Andere mässig schwere Erkrankungen der Harnorgane oder Harnblasenlähmung, mehr als ein Belegungstag

Hauptdiagnose in Tabelle L68-1 oder Hauptdiagnose in Tabelle L68-2

**DRG L68A****Andere mässig schwere Erkrankungen der Harnorgane oder Harnblasenlähmung, mehr als ein Belegungstag, Alter < 16 Jahre**

Alter &lt; 16 Jahre

**DRG L68B****Andere mässig schwere Erkrankungen der Harnorgane oder Harnblasenlähmung, mehr als ein Belegungstag, Alter > 15 Jahre****Hauptdiagnose L68-1**

E12.20 ↔	DM iVm Fehl-/Mangelernähr m Nierenkomplik, n entgl bez	N03.5 ↔	Chron nephrit Synd, diffuse mesangiokapilläre GN
E12.21 ↔	DM iVm Fehl-/Mangelernähr m Nierenkomplik, entgl bez	N03.6 ↔	Chron nephrit Synd, Dense-deposit-KH
F45.34 ↔	Somatof auton Fktstör, Urogenitalsyst	N03.7 ↔	Chron nephrit Synd, GN m diffuser Halbmondbildung
I12.90 ↔	Hypertens NierenKH oh Niereninsuff, oA hypert Kris	N03.8 ↔	Chron nephrit Synd, sonst morphol Veränderungen
I12.91 ↔	Hypertens NierenKH oh Niereninsuff, mA hypert Kris	N03.9 ↔	Chron nephrit Synd, Art morphol Veränderung nnbez
I72.2 ↔	Aneurysma u Dissektion Nierenarterie	N05.0 ↔	Nnbez nephrit Synd, minimale glomeruläre Läsion
I82.3 ↔	Embolie u Thrombose Nierenvene	N05.1 ↔	Nnbez nephrit Synd, fokale/segmentale glomerul Läsionen
M10.30 ↔	Gicht d Nierenfunktionsstörung, mehrere Lok	N05.2 ↔	Nnbez nephrit Synd, diffuse membranöse GN
M10.31 ↔	Gicht d Nierenfunktionsstörung, Schulterregion	N05.3 ↔	Nnbez nephrit Synd, diffuse mesangioproliferative GN
M10.32 ↔	Gicht d Nierenfunktionsstörung, Oberarm	N05.4 ↔	Nnbez nephrit Synd, diffuse endokapillär-proliferative GN
M10.33 ↔	Gicht d Nierenfunktionsstörung, Unterarm	N05.5 ↔	Nnbez nephrit Synd, diffuse mesangiokapilläre GN
M10.34 ↔	Gicht d Nierenfunktionsstörung, Hand	N05.6 ↔	Nnbez nephrit Synd, Dense-deposit-KH
M10.35 ↔	Gicht d Nierenfunktionsstörung, Beckenregion/OS	N05.7 ↔	Nnbez nephrit Synd, GN m diffuser Halbmondbildung
M10.36 ↔	Gicht d Nierenfunktionsstörung, Unterschenkel	N05.8 ↔	Nnbez nephrit Synd, sonst morpholog Veränderungen
M10.37 ↔	Gicht d Nierenfunktionsstörung, Knöchel/Fuß	N05.9 ↔	Nnbez nephrit Synd, Art morpholog Veränderung nnbez
M10.38 ↔	Gicht d Nierenfunktionsstörung, sonstige Lok	N06.0 ↔	Isol Proteinurie m Ang morph Veränd, min glomerul Läsion
M10.39 ↔	Gicht d Nierenfunktionsstörung, nnbez Lokalisationen	N06.1 ↔	Isol Proteinurie m Ang morph Veränd, fok/segm glom Läs
N00.0 ↔	Akut nephrit Synd, minimale glomeruläre Läsion	N06.2 ↔	Isol Proteinurie m Ang morph Veränd, diff membran GN
N00.1 ↔	Akut nephrit Synd, fokale u segment glomerul Läsionen	N06.3 ↔	Isol Proteinurie m Ang morph Veränd, diff mesangprol GN
N00.2 ↔	Akut nephrit Synd, diffuse membranöse GN	N06.4 ↔	Isol Proteinurie m Ang morph Veränd, diff endok-prol GN
N00.3 ↔	Akut nephrit Synd, diffuse mesangioproliferative GN	N06.5 ↔	Isol Proteinurie m Ang morph Veränd, diff mesangkap GN
N00.4 ↔	Akut nephrit Synd, diffuse endokap-prolif GN	N06.6 ↔	Isol Proteinurie m Ang morph Veränd, Dense-deposit-KH
N00.5 ↔	Akut nephrit Synd, diffuse mesangiokapilläre GN	N06.7 ↔	Isol Proteinurie m Ang morph Veränd, GN diff Halbmondb
N00.6 ↔	Akut nephrit Synd, Dense-deposit-KH	N06.8 ↔	Isol Proteinurie m Ang morph Veränd, so morph Veränd
N00.7 ↔	Akut nephrit Synd, GN m diffuser Halbmondbildung	N06.9 ↔	Isol Proteinurie m Ang morph Veränd, Art morph Verän nnbez
N00.8 ↔	Akut nephrit Synd, sonst morpholog Veränderungen	N07.0 ↔	Heredit Nephropathie, aonkl, min glomeruläre Läsion
N00.9 ↔	Akut nephrit Synd, Art morpholog Veränderung nnbez	N07.1 ↔	Heredit Nephropathie, aonkl, fok/segment glomer Läsion
N01.0 ↔	Rapid-progress nephrit Syndminimale glomeruläre Läsion	N07.2 ↔	Heredit Nephropathie, aonkl, diffuse membranöse GN
N01.1 ↔	Rapid-progress nephrit Synd, fok/segm glomerul Läsionen	N07.3 ↔	Heredit Nephropathie, aonkl, diffuse mesangioprolif GN
N01.2 ↔	Rapid-progress nephrit Synd, diffuse membranöse GN	N07.4 ↔	Heredit Nephropathie, aonkl, diff endokap-prolif GN
N01.3 ↔	Rapid-progress nephrit Synd, diff mesangioprolif GN	N07.5 ↔	Heredit Nephropathie, aonkl, diff mesangiokapilläre GN
N01.4 ↔	Rapid-progress nephrit Synd, diff endokap-prolif GN	N07.6 ↔	Heredit Nephropathie, aonkl, Dense-deposit-KH
N01.5 ↔	Rapid-progress nephrit Synd, diff mesangiokapilläre GN	N07.7 ↔	Heredit Nephropathie, aonkl, GN m diff Halbmondbildung
N01.6 ↔	Rapid-progress nephrit Synd, Dense-deposit-KH	N07.8 ↔	Heredit Nephropathie, aonkl, so morphol Veränderungen
N01.7 ↔	Rapid-progress nephrit Synd, GN m diff Halbmondbild		
N01.8 ↔	Rapid-progress nephrit Synd, sonst morpholog Veränder		
N01.9 ↔	Rapid-progress nephrit Synd, Art morph Veränderung nnbez		
N03.0 ↔	Chron nephrit Synd, minimale glomeruläre Läsion		
N03.1 ↔	Chron nephrit Synd, fokale/segmentale glomerul Läsionen		
N03.2 ↔	Chron nephrit Synd, diffuse membranöse GN		
N03.3 ↔	Chron nephrit Synd, diffuse mesangioproliferative GN		
N03.4 ↔	Chron nephrit Synd, diffuse endokapillär-proliferative GN		

N07.9 ↔	Heredit Nephropathie, aonkl, Art morphol Veränderung nnbez	N99.5 ↔	FktStör äußeres Stoma Harntrakt
N14.0 ↔	Analgetika-Nephropathie	N99.8 ↔	Sonst KH Urogenitalsystem n med Maßn
N14.1 ↔	Nephropathie d so AM/Drogen/biol akt Subst	Q60.1 ↔	Nierenagenesie, beidseitig
N14.2 ↔	Nephropathie d nnbez AM/Drogen/biol aktive Subst	Q60.4 ↔	Nierenhypoplasie, beidseitig
N14.3 ↔	Nephropathie d Schwermetalle	Q61.0 ↔	Angeborene solitäre Nierenzyste
N14.4 ↔	Toxische Nephropathie, aonkl	Q61.1 ↔	Polyzyst Niere, autosom-rez
N15.0 ↔	Balkan-Nephropathie	Q61.2 ↔	Polyzyst Niere, autosom-dom
N15.8 ↔	Sonst nbez tubulointerstitielle Nieren-KH	Q61.3 ↔	Polyzystische Niere, nnbez
N15.9 ↔	Tubulointerstitielle Nierenkrankheit, nnbez	Q61.4 ↔	Nierendysplasie
N25.0 ↔	Renale Osteodystrophie	Q61.5 ↔	Medulläre Zysteniere
N25.1 ↔	Renaler Diabetes insipidus	Q61.8 ↔	Sonstige zystische Nierenkrankheiten
N25.8 ↔	Sonst KH infolge Schädigung tubuläre Nierenfunktion	Q61.9 ↔	Zystische Nierenkrankheit, nnbez
N25.9 ↔	KH infolge Schädigung tubuläre Nierenfunktion, nnbez	Q64.1 ↔	Ekstrophie Harnblase
N27.0 ↔	Kleine Niere unbek Ursache, einseitig	Q64.2 ↔	Angeborene Urethralklappen im hinteren Teil Harnröhre
N27.1 ↔	Kleine Niere unbek Ursache, bdseitig	Q64.3 ↔	So Atresie u (angeb) Stenose Urethra u Harnblasenhals
N27.9 ↔	Kleine Niere unbek Ursache, nnbez	Q64.4 ↔	Fehlbildung Urachus
N28.1 ↔	Zyste der Niere	Q64.5 ↔	Angeborenes Fehlen Harnblase u Urethra
N28.8 ↔	Sonstige nbez KH Niere/Ureter	Q64.6 ↔	Angeborenes Divertikel Harnblase
N28.9 ↔	Krankheit Niere/Ureter, nnbez	Q64.7 ↔	Sonst angeborene Fehlbildung Harnblase u Urethra
N31.0 ↔	Ungehemmte neurogene Blasenentleerung, aonkl	Q64.8 ↔	Sonst nbez angeborene Fehlbildungen Harnsystem
N31.1 ↔	Neurogene Reflexblase, aonkl	Q64.9 ↔	Angeborene Fehlbildung Harnsystem, nnbez
N31.2 ↔	Schlaffe neurogene Harnblase, aonkl	S36.83 ↔	Verletzung Retroperitoneum
N31.80 ↔	Neuromusk Low-compliance-Blas, organ fix	S37.1 ↔	Verletzung Harnleiter
N31.81 ↔	Hypo-/Akontraktil BlasMusk oh neurol Substr	S37.20 ↔	Verletzung Harnblase, nnbez
N31.82 ↔	Instabil Blase oh neurolog Substr	S37.21 ↔	Prellung Harnblase
N31.88 ↔	Sonst neuromusk Dysfunkt Harnblas	S37.22 ↔	Ruptur Harnblase
N31.9 ↔	Neuromuskuläre Dysfunktion Harnblase, nnbez	S37.28 ↔	Sonstige Verletzungen Harnblase
N32.0 ↔	Blasenhalsobstruktion	S37.33 ↔	Verletzung Harnröhre, Pars prostatica
N32.1 ↔	Vesikointestinalfistel	S37.38 ↔	Verletzung Harnröhre, sonst Teile
N32.2 ↔	Harnblasenfistel, aonkl	T19.0 ↔	Fremdkörper in Harnröhre
N32.3 ↔	Harnblasendivertikel	T19.1 ↔	Fremdkörper in Harnblase
N32.4 ↔	Harnblasenruptur, nichttraumatisch	T85.71 ↔	Infekt u entzündl Reakt durch Katheter zur Peritonealdialyse
N32.8 ↔	Sonstige nbez KH Harnblase	T86.10 ↔	Akute Funktionsverschlechterung eines Nierentransplantates
N32.9 ↔	KH Harnblase, nnbez	T86.11 ↔	Chron Funktionsverschlechterung eines Nierentransplantates
N36.0 ↔	Harnröhrenfistel	T86.19 ↔	Sonst u nnbez FunktStör, Versagen u Abstoß Nierentranspl
N36.1 ↔	Harnröhrendivertikel	Z43.5 ↔	Versorgung Zystostoma
N36.2 ↔	Harnröhrenkarunkel	Z43.6 ↔	Versorgung so künstl Körperöffnungen Harntrakt
N36.3 ↔	Prolaps Harnröhrenschleimhaut	Z46.6 ↔	Versorgen m u Anpassen Gerät im Harntrakt
N36.8 ↔	Sonstige nbez KH Harnröhre	Z94.0 ↔	Zustand nach Nierentransplantation
N36.9 ↔	KH Harnröhre, nnbez		
N98.0 ↔	Infektion i Zusammenhang m artifizieller Insemination		

**Hauptdiagnose L68-2**

G95.80 ↔ HarnblasLähm b Schädig ob motor Neuron [UMNL]    G95.81 ↔ HarnblasLähm b Schädig unt motor Neuron [LMNL]

**ADRG L69****Andere schwere Erkrankungen der Harnorgane, mehr als ein Belegungstag**

Hauptdiagnose in Tabelle L69-1

**DRG L69A****Andere schwere Erkrankungen der Harnorgane, mehr als ein Belegungstag mit äusserst schweren CC oder Alter < 12 Jahre**

Alter < 12 Jahre oder PCCL > 3

**DRG L69B****Andere schwere Erkrankungen der Harnorgane, mehr als ein Belegungstag, Alter > 11 Jahre****Hauptdiagnose L69-1**

E10.20 ↔	Diabetes mellitus, Typ 1: m Nierenkomplik, n entgl bez	E11.20 ↔	Diabetes mellitus, Typ 2: m Nierenkomplik, n entgl bez
E10.21 ↔	Diabetes mellitus, Typ 1: m Nierenkomplik, entgl bez	E11.21 ↔	Diabetes mellitus, Typ 2: m Nierenkomplik, entgl bez

E13.20 ↔	Sonst nbez Diab mell m Nierenkomplik, n entgl bez	N04.8 ↔	Nephrotisches Synd, sonst morphol Veränderungen
E13.21 ↔	Sonst nbez Diab mell m Nierenkomplik, entgl bez	N04.9 ↔	Nephrotisches Synd, Art morphol Veränderung nnbez
E14.20 ↔	Nnbez Diab mell m Nierenkompl, n entgl bez	N28.0 ↔	Ischämie/Infarkt Niere
E14.21 ↔	Nnbez Diab mell m Nierenkomplik, entgl bez	S37.02 ↔	Rißverletzung Niere
N04.0 ↔	Nephrotisches Synd, minimale glomeruläre Läsion	S37.03 ↔	Komplette Ruptur des Nierenparenchyms
N04.1 ↔	Nephrotisches Synd, fokale/segment glomerul Läsionen	T86.10 ↔	Akute Funktionsverschlechterung eines Nierentransplantates
N04.2 ↔	Nephrotisches Synd, diffuse membranöse GN	T86.11 ↔	Chron Funktionsverschlechterung eines Nierentransplantates
N04.3 ↔	Nephrotisches Synd, diffuse mesangioproliferative GN	T86.12 ↔	Verzögerte Aufnahme der Transplantatfunktion
N04.4 ↔	Nephrotisches Synd, diffuse endokapillär-proliferative GN	T86.19 ↔	Sonst u nnbez FunktStör, Versagen u Abstoß Nierentranspl
N04.5 ↔	Nephrotisches Synd, diffuse mesangiokapilläre GN		
N04.6 ↔	Nephrotisches Syndrom, Dense-deposit-Krankheit		
N04.7 ↔	Nephrotisches Synd, GN m diffuser Halbmondbildung		

**ADRG L70****Krankheiten und Störungen der Harnorgane, ein Belegungstag**

Verweildauer ist gleich 1 Tag

**DRG L70A****Krankheiten und Störungen der Harnorgane, ein Belegungstag, Alter < 16 Jahre, ausser bei Niereninsuffizienz**

Alter &lt; 16 Jahre und keine Hauptdiagnose in Tabelle L70-1

**DRG L70B****Krankheiten und Störungen der Harnorgane, ein Belegungstag, Alter > 15 Jahre oder Niereninsuffizienz****Hauptdiagnose L70-1**

I12.00 ↔	Hypertens NierenKH m Niereninsuff, oA hypert Kris	N17.81 ↔	Sonstiges akutes Nierenversagen: Stadium 1
I12.01 ↔	Hypertens NierenKH m Niereninsuff, mA hypert Kris	N17.82 ↔	Sonstiges akutes Nierenversagen: Stadium 2
I13.10 ↔	Hypertens He-/NierKH mit Niereninsuff, oA hypert Kris	N17.83 ↔	Sonstiges akutes Nierenversagen: Stadium 3
I13.11 ↔	Hypertens He-/NierKH m Niereninsuff, mA hypert Kris	N17.89 ↔	Sonstiges akutes Nierenversagen: Stadium nnbez
N17.01 ↔	Akutes Nierenversagen m Tubulusnekrose: Stadium 1	N17.91 ↔	Akutes Nierenversagen, nicht näher bezeichnet: Stadium 1
N17.02 ↔	Akutes Nierenversagen m Tubulusnekrose: Stadium 2	N17.92 ↔	Akutes Nierenversagen, nicht näher bezeichnet: Stadium 2
N17.03 ↔	Akutes Nierenversagen m Tubulusnekrose: Stadium 3	N17.93 ↔	Akutes Nierenversagen, nicht näher bezeichnet: Stadium 3
N17.09 ↔	Akutes Nierenversagen m Tubulusnekrose: Stadium nnbez	N17.99 ↔	Akutes Nierenversagen, nicht näher bezeichnet: Stadium nnbez
N17.11 ↔	Akutes Nierenversagen m akuter Rindennekrose: Stadium 1	N18.1 ↔	Chron Nierenkrankheit, Stadium 1
N17.12 ↔	Akutes Nierenversagen m akuter Rindennekrose: Stadium 2	N18.2 ↔	Chron Nierenkrankheit, Stadium 2
N17.13 ↔	Akutes Nierenversagen m akuter Rindennekrose: Stadium 3	N18.3 ↔	Chron Nierenkrankheit, Stadium 3
N17.19 ↔	Akutes Nierenversagen m akut. Rindennekrose: Stadium nnbez	N18.4 ↔	Chron Nierenkrankheit, Stadium 4
N17.21 ↔	Akutes Nierenversagen m Marknekrose: Stadium 1	N18.5 ↔	Chron Nierenkrankheit, Stadium 5
N17.22 ↔	Akutes Nierenversagen m Marknekrose: Stadium 2	N18.80 ↔	Einseitige chron Nierenfunktionsstörung
N17.23 ↔	Akutes Nierenversagen m Marknekrose: Stadium 3	N18.89 ↔	Sonst chron Nierenkrankheit, Stadium nnbez
N17.29 ↔	Akutes Nierenversagen m Marknekrose: Stadium nnbez	N18.9 ↔	Chronische Nierenkrankheit, nicht näher bezeichnet
		N19 ↔	Nnbez Niereninsuffizienz
		N99.0 ↔	Nierenversagen nach med Maßnahmen
		R34 ↔	Anurie u Oligurie
		T79.5 ↔	Traumatische Anurie
		Z49.0 ↔	Vorbereitung auf Dialyse

**ADRG L71****Niereninsuffizienz, ein Belegungstag mit Dialyse**

Hauptdiagnose in Tabelle L71-1 und Verweildauer ist gleich 1 Tag und Dialyse

**DRG L71Z****Niereninsuffizienz, ein Belegungstag mit Dialyse****Hauptdiagnose L71-1**

I12.00 ↔	Hypertens NierenKH m Niereninsuff, oA hypert Kris	N17.81 ↔	Sonstiges akutes Nierenversagen: Stadium 1
I12.01 ↔	Hypertens NierenKH m Niereninsuff, mA hypert Kris	N17.82 ↔	Sonstiges akutes Nierenversagen: Stadium 2
I13.10 ↔	Hypertens He-/NierKH mit Niereninsuff, oA hypert Kris	N17.83 ↔	Sonstiges akutes Nierenversagen: Stadium 3
I13.11 ↔	Hypertens He-/NierKH m Niereninsuff, mA hypert Kris	N17.89 ↔	Sonstiges akutes Nierenversagen: Stadium nnbez
N17.01 ↔	Akutes Nierenversagen m Tubulusnekrose: Stadium 1	N17.91 ↔	Akutes Nierenversagen, nicht näher bezeichnet: Stadium 1
N17.02 ↔	Akutes Nierenversagen m Tubulusnekrose: Stadium 2	N17.92 ↔	Akutes Nierenversagen, nicht näher bezeichnet: Stadium 2
N17.03 ↔	Akutes Nierenversagen m Tubulusnekrose: Stadium 3	N17.93 ↔	Akutes Nierenversagen, nicht näher bezeichnet: Stadium 3
N17.09 ↔	Akutes Nierenversagen m Tubulusnekrose: Stadium nnbez	N17.99 ↔	Akutes Nierenversagen, nicht näher bezeichnet: Stadium nnbez
N17.11 ↔	Akutes Nierenversagen m akuter Rindennekrose: Stadium 1	N18.1 ↔	Chron Nierenkrankheit, Stadium 1
N17.12 ↔	Akutes Nierenversagen m akuter Rindennekrose: Stadium 2	N18.2 ↔	Chron Nierenkrankheit, Stadium 2
N17.13 ↔	Akutes Nierenversagen m akuter Rindennekrose: Stadium 3	N18.3 ↔	Chron Nierenkrankheit, Stadium 3
N17.19 ↔	Akutes Nierenversagen m akut. Rindennekrose: Stadium nnbez	N18.4 ↔	Chron Nierenkrankheit, Stadium 4
N17.21 ↔	Akutes Nierenversagen m Marknekrose: Stadium 1	N18.5 ↔	Chron Nierenkrankheit, Stadium 5
N17.22 ↔	Akutes Nierenversagen m Marknekrose: Stadium 2	N18.80 ↔	Einseitige chron Nierenfunktionsstörung
N17.23 ↔	Akutes Nierenversagen m Marknekrose: Stadium 3	N18.89 ↔	Sonst chron Nierenkrankheit, Stadium nnbez
N17.29 ↔	Akutes Nierenversagen m Marknekrose: Stadium nnbez	N18.9 ↔	Chronische Nierenkrankheit, nicht näher bezeichnet
		N19 ↔	Nnbez Niereninsuffizienz
		N99.0 ↔	Nierenversagen nach med Maßnahmen
		R34 ↔	Anurie u Oligurie
		T79.5 ↔	Traumatische Anurie
		Z49.0 ↔	Vorbereitung auf Dialyse

**ADRG L72****Thrombotische Mikroangiopathie oder Hämolytisch-urämisches Syndrom, mehr als ein Belegungstag**

Hauptdiagnose in Tabelle L72-1

**DRG L72Z****Thrombotische Mikroangiopathie oder Hämolytisch-urämisches Syndrom, mehr als ein Belegungstag****Hauptdiagnose L72-1**

D59.3 ↔	Hämolytisch-urämisches Syndrom	M31.1 ↔	Thrombotische Mikroangiopathie
---------	--------------------------------	---------	--------------------------------

**ADRG 901, 902****OR-Prozeduren ohne Bezug**

OR-Prozeduren ohne Bezug

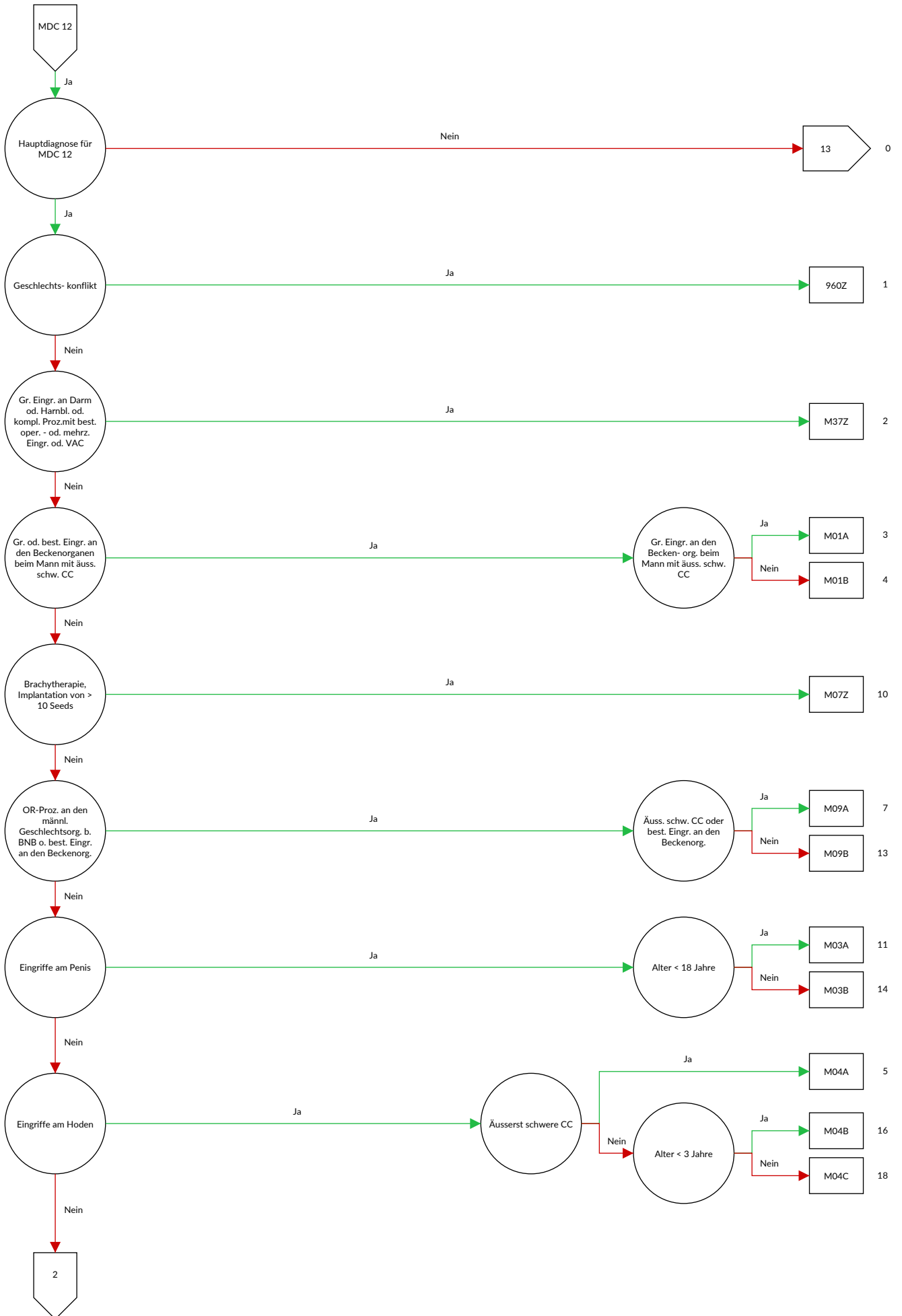
**DRGs 901A, 901B, 901C, 901D, 902Z**

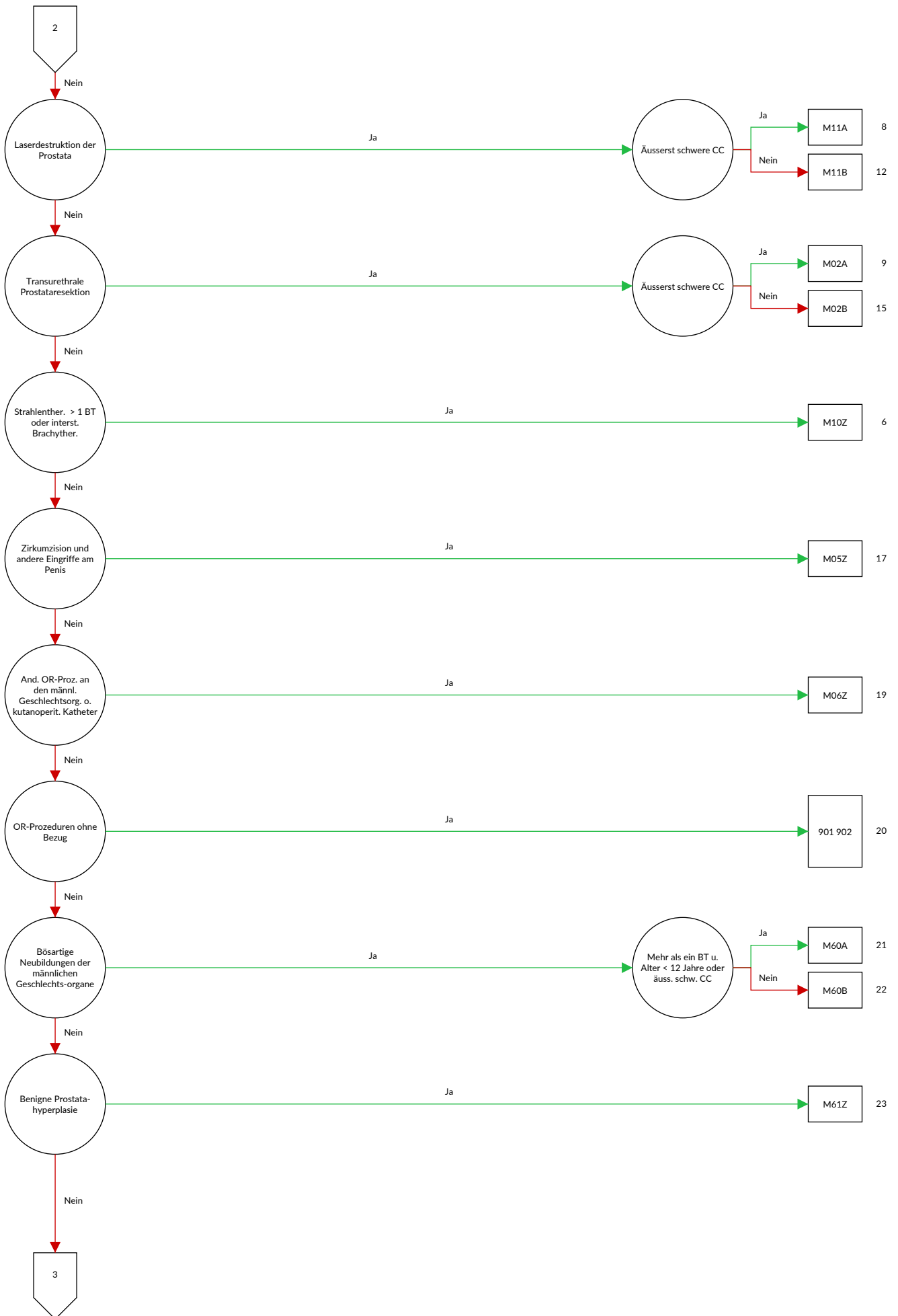
## MDC 12

### Krankheiten und Störungen der männlichen Geschlechtsorgane













## Entscheidungslogik MDC 12 Krankheiten und Störungen der männlichen Geschlechtsorgane

Hauptdiagnose in Tabelle MDC12-0 und keine Hauptdiagnose in Tabelle MDC12-1 oder Hauptdiagnose in Tabelle MDC12-1 und Geschlecht ist gleich männlich

### Hauptdiagnose MDC12-0

A51.0	Primärer syphilitischer Genitallaffekt	F52.2	Versagen genitaler Reaktionen
A54.0	Gonoklnf unt UrogenitTr oh periurethr Absz/Absz Gil urethr	I86.1	Skrotumvarizen
A54.1	Gonoklnf unt UrogenitTr m periurthr Absz/Absz Gil urethr	I86.2	Beckenvarizen
A54.2	Pelvipерitonitis durch Gonok, Gonoklnf sonst Urogenitalorg	L29.1	Pruritus scrotalis
A55	Lymphogranuloma ing (venereum) durch Chlamydien	L29.3	Pruritus anogenitalis, nnbez
A56.0	Chlamydieninfektion des unteren Urogenitaltraktes	N40	Prostatahyperplasie
A56.1	Chlamydieninfektion Pelvipерitoneum u so Urogenitalorgane	N41.0	Akute Prostatitis
A56.2	Chlamydieninfektion des Urogenitaltraktes, nnbez	N41.1	Chronische Prostatitis
A56.8	Durch GeschlVerk übertrag Chlamydieninfekt an sonst Lok	N41.2	Prostataabszeß
A57	Ulcus molle (venereum)	N41.3	Prostatazystitis
A58	Granuloma venereum (inguinale)	N41.8	Sonstige entzündliche KH Prostata
A59.0	Trichomoniasis urogenitalis	N41.9	Entzündliche KH Prostata, nnbez
A60.0	Infekt Genitalorgane u Urogenitaltrakt durch Herpesviren	N42.0	Prostatastein
A60.1	Infekt der Perianalhaut und des Rektums durch Herpesviren	N42.1	Kongestion u Blutung Prostata
A60.9	Infektion des Anogenitalbereiches durch Herpesviren, nnbez	N42.2	Prostataatrophie
A63.8	Sonst nb, vorwiegend d GeschlVerk übertr KH	N42.3	Prostata dysplasie
A64	Durch Geschlechtsverkehr übertr KH, nnbez	N42.8	Sonstige nbez KH Prostata
B26.0	Mumps-Orchitis	N42.9	KH Prostata, nnbez
B37.4	Kandidose an sonst Lok des Urogenitalsystems	N43.0	Funikulozele
C60.0	Bösartige Neubildung: Praeputium penis	N43.1	Infizierte Hydrozele
C60.1	Bösartige Neubildung: Glans penis	N43.2	Sonstige Hydrozele
C60.2	Bösartige Neubildung: Penisschaft	N43.3	Hydrozele, nnbez
C60.8	Bösartige Neubildung: Penis, mehr Teilbereiche überlappend	N43.4	Spermatozele
C60.9	Bösartige Neubildung: Penis, nicht näher bezeichnet	N44.0	Hodentorsion
C61	Bösartige Neubildung der Prostata	N44.1	Hydatidentorsion
C62.0	Bösartige Neubildung: Dystoper Hoden	N45.0	Orchitis, Epididymitis u Epididymoorchitis m Absz
C62.1	Bösartige Neubildung: Deszendierter Hoden	N45.9	Orchitis, Epididymitis u Epididymoorchitis oh Absz
C62.9	Bösartige Neubildung: Hoden, nicht näher bezeichnet	N46	Sterilität Mann
C63.0	Bösartige Neubildung: Nebenhoden [Epididymis]	N47	Vorhauthypertrophie, Phimose u Paraphimose
C63.1	Bösartige Neubildung: Samenstrang	N48.0	Leukoplakie Penis
C63.2	Bösartige Neubildung: Skrotum	N48.1	Balanoposthitis
C63.7	BNB: Sonstige näher bezeichnete männliche Genitalorgane	N48.2	Sonstige entzündliche KH Penis
C63.8	BNB: Männliche Genitalorgane, mehr Teilbereiche überlapp	N48.30	Priapismus vom Low-Flow-Typ
C63.9	Bösartige Neubildung: Männliches Genitalorgan, nnbez	N48.31	Priapismus vom High-Flow-Typ
C76.3	BNB ungenau bezeichneter Lokalisationen: Becken	N48.38	Sonstiger Priapismus
C79.82	Sekundäre bösartige Neubildung der Genitalorgane	N48.39	Priapismus, nicht näher bezeichnet
D07.4	Carcinoma in situ Penis	N48.4	Impotenz organischen Ursprungs
D07.5	Carcinoma in situ Prostata	N48.5	Ulkus des Penis
D07.6	Carcinoma in situ so u nnbez männl Genitalorgane	N48.6	Induratio penis plastica
D17.6	Gutart Neubildung Fettgewebe Samenstrang	N48.8	Sonstige nbez KH Penis
D29.0	Gutartige Neubildung Penis	N48.9	KH Penis, nnbez
D29.1	Gutartige Neubildung Prostata	N49.0	Entzündliche KK Vesicula seminalis
D29.2	Gutartige Neubildung Hoden	N49.1	Entz KH Fun spermat, Tun vag testis u Ductus deferens
D29.3	Gutartige Neubildung Nebenhoden	N49.2	Entzündliche KH Skrotum
D29.4	Gutartige Neubildung Skrotum	N49.80	Fournier-Gangrän beim Mann
D29.7	Gutartige Neubildung sonst männl Genitalorgane	N49.88	Entzündliche KH so nbez männlicher Genitalorgane
D29.9	Gutartige Neubildung männl Genitalorgan, nnbez	N49.9	Entzündliche KH nnbez männliches Genitalorgan
D40.0	NB unsich/unbek Verhalt Prostata	N50.0	Hodenatrophie
D40.1	NB unsich/unbek Verhalt Hoden	N50.1	GefäßKH männliche Genitalorgane
D40.7	NB unsich/unbek Verhalt sonst männl Genitalorg	N50.8	Sonstige nbez KH männliche Genitalorgane
D40.9	NB unsich/unbek Verhalt männl Genitalorg, nnbez	N50.9	KH männliche Genitalorgane, nnbez
		N51.0	KH Prostata b aokl KH
		N51.1	KH Hoden u Nebenhoden b aokl KH
		N51.2	Balanitis b aokl KH
		N51.8	Sonst KH männl Genitalorgane b aokl KH
		N99.4	Peritoneale Adhäsionen im Becken n med Maßn
		N99.9	KH Urogenitalsystem n med Maßn, nnbez
		P83.5	Angeborene Hydrozele
		Q53.0	Ektopia testis
		Q53.1	Nondescensus testis, einseitig
		Q53.2	Nondescensus testis, beidseitig
		Q53.9	Nondescensus testis, nnbez
		Q54.0	Glanduläre Hypospadie

Q54.1	Penile Hypospadie	Q98.6	Männl Phänotyp m Strukturanomalie Gonosomen
Q54.2	Penoskrotale Hypospadie	Q98.7	Männlicher Phänotyp m Gonosomen-Mosaik
Q54.3	Perineale Hypospadie	Q98.8	Sonst nbez Anomalien Gonosomen männl Phänotyp
Q54.4	Angeborene Ventralverkrümmung Penis	Q98.9	Anomalie Gonosomen männl Phänotyp, nnbez
Q54.8	Sonstige Formen Hypospadie	Q99.8	Sonstige nbez Chromosomenanomalien
Q54.9	Hypospadie, nnbez	R10.2	Schmerzen im Becken u am Damm
Q55.0	Fehlen u Aplasie Hodens	R86.0	Abnormer Enzymwert in UntMat männl GenitOrganen
Q55.1	Hypoplasie Hoden u Skrotum		
Q55.2	Sonst angeborene Fehlbildung Hoden u Skrotum	R86.1	Abnormer Hormonwert in UntMat männl GenitOrganen
Q55.3	Atresie Ductus deferens		
Q55.4	So angeb Fehlb Dct defer/NbHoden/V seminal u Prostata	R86.2	Abn Wert so Drog/AM/biol akt Subst UM männl GenitOrg
Q55.5	Angeborenes Fehlen u Aplasie Penis	R86.3	Abn Wert Subst vorw nmed Herk UntMat männl GenitOrg
Q55.6	Sonst angeborene Fehlbildung Penis		
Q55.8	Sonst nbez angeborene Fehlbild d männl Genitalorgane	R86.4	Abnorme immun Bef in UntMat männl GenitOrg
Q55.9	Angeborene Fehlbildung männl Genitalorgane, nnbez	R86.5	Abnorme mikrobiol Bef in UntMat männl GenitOrg
Q64.0	Epispadie	R86.6	Abnorme zytol Bef in UntMat aus männl GenitOrg
Q96.0	Karyotyp 45,X	R86.7	Abnorme histol Bef in UntMat aus männl GenitOrg
Q96.1	Karyotyp 46,X iso (Xq)	R86.8	So abn Bef in UntMat aus männl GenitOrg
Q96.2	Karyotyp 46,X m Gonosomenanom, ausgenomm iso (Xq)	R86.9	Nnbez abn Bef in UntMat aus männl GenitOrg
Q96.3	Mosaik, 45,X/46,XX oder 45,X/46,XY	S31.2	Offene Wunde Penis
Q96.4	Mosaik, 45,X/sonstige Zelllinie(n) mit Gonosomenanomalie	S31.3	Offene Wunde Skrotum u Testes
Q96.8	Sonstige Varianten Turner-Syndrom	S31.5	Offene Wunde sonst u nnbez äußerer Genitalorgane
Q96.9	Turner-Syndrom, nnbez	S37.7	Verletzung mehrerer Harnorgane u Beckenorgane
Q97.0	Karyotyp 47,XXX	S37.82	Verletzung Prostata
Q97.1	Weiblicher Phänotyp m mehr als drei X-Chromosomen	S37.83	Verletzung Bläschendrüse [Vesicula seminalis]
Q97.2	Mosaik, Zelllinien m unterschiedl Anzahl X-Chromosomen	S37.84	Verletzung Samenleiter
Q97.3	Weiblicher Phänotyp m Karyotyp 46,XY	S37.88	Verletzung sonst Beckenorgane
Q97.8	Sonst nbez Anomalien Gonosomen b weiblichem Phänotyp	S37.9	Verletzung eines nnbez Harnorgans oder Beckenorgans
Q97.9	Anomalie Gonosomen b weiblichem Phänotyp, nnbez	S38.0	Zerquetschung äußere Genitalorgane
Q98.0	Klinefelter-Syndrom, Karyotyp 47,XXY	S38.2	Traumatische Amputation äußere Genitalorgane
Q98.1	Klinefelter-Synd, männl Phänotyp m > 2 X-Chromosomen	S39.6	Verletz ein/mehr intraabd Org m Bet ein/mehr Beckenorg
Q98.2	Klinefelter-Synd, männlicher Phänotyp m Karyotyp 46,XX	T83.4	Mechan Komplik d so Proth/Implant/Transpl im Genitaltrakt
Q98.3	Sonst männlicher Phänotyp m Karyotyp 46,XX	T83.6	Infektion/entzündl Rkt d Proth/Implant/Transpl im GenitTrakt
Q98.4	Klinefelter-Syndrom, nnbez	Z30.2	Sterilisierung
Q98.5	Karyotyp 47,XY	Z31.0	Tuben- od Vasoplastik nach früherer Sterilisierung
		Z31.3	Andere Methoden, die Fertilisation unterstützen
		Z31.4	Untersuchung und Test im Zusammenhang mit Fertilisation
		Z41.2	Zirkumzision Routinemaßnahme od rituelle Gründe
		Z64.1	Kontaktanl m Bez Multiparität
		Z80.4	BNB Genitalorgane in Familienanamnese

### Hauptdiagnose MDC12-1

A51.0	Primärer syphilitischer Genitallaffekt	A60.9	Infektion des Anogenitalbereiches durch Herpesviren, nnbez
A54.0	GonokInf unt UrogenitTr oh periurethr Absz/Absz Gil urethr	A63.8	Sonst nb, vorwiegend d GeschlVerk übertr KH
A54.1	GonokInf unt UrogenitTr m periurthr Absz/Absz Gil urethr	A64	Durch Geschlechtsverkehr übertr KH, nnbez
A54.2	Pelvipерitonitis durch Gonok, GonokInf sonst Urogenitalorg	B37.4	Kandidose an sonst Lok des Urogenitalsystems
A55	Lymphogranuloma ing (venereum) durch Chlamydien	C76.3	BNB ungenau bezeichneter Lokalisationen: Becken
A56.0	Chlamydieninfektion des unteren Urogenitaltraktes	C79.82	Sekundäre bösartige Neubildung der Genitalorgane
A56.1	Chlamydieninfektion Pelvipерitoneum u so Urogenitalorgane	F52.2	Versagen genitaler Reaktionen
A56.2	Chlamydieninfektion des Urogenitaltraktes, nnbez	I86.2	Beckenvarizen
A56.8	Durch GeschlVerk übertrag Chlamydieninfekt an sonst Lok	L29.3	Pruritus anogenitalis, nnbez
A57	Ulcus molle (venereum)	N99.4	Peritoneale Adhäsionen im Becken n med Maßn
A58	Granuloma venereum (inguinale)	N99.9	KH Urogenitalsystem n med Maßn, nnbez
A59.0	Trichomoniasis urogenitalis	Q64.0	Epispadie
A60.0	Infekt Genitalorgane u Urogenitaltrakt durch Herpesviren	Q96.0	Karyotyp 45,X
A60.1	Infekt der Perianalhaut und des Rektums durch Herpesviren	Q96.1	Karyotyp 46,X iso (Xq)
		Q96.2	Karyotyp 46,X m Gonosomenanom, ausgenomm iso (Xq)
		Q96.3	Mosaik, 45,X/46,XX oder 45,X/46,XY
		Q96.4	Mosaik, 45,X/sonstige Zelllinie(n) mit Gonosomenanomalie
		Q96.8	Sonstige Varianten Turner-Syndrom

Q96.9	Turner-Syndrom, nnbez	Q99.8	Sonstige nbez Chromosomenanomalien
Q97.0	Karyotyp 47,XXX	R10.2	Schmerzen im Becken u am Damm
Q97.1	Weiblicher Phänotyp m mehr als drei X-Chromosomen	S31.5	Offene Wunde sonst u nnbez äußerer Genitalorgane
Q97.2	Mosaik, Zelllinien m unterschiedl Anzahl X-Chromosomen	S37.7	Verletzung mehrerer Harnorgane u Beckenorgane
Q97.3	Weiblicher Phänotyp m Karyotyp 46,XY	S37.88	Verletzung sonst Beckenorgane
Q97.8	Sonst nbez Anomalien Gonosomen b weiblichem Phänotyp	S37.9	Verletzung eines nnbez Harnorgans oder Beckenorgans
Q97.9	Anomalie Gonosomen b weiblichem Phänotyp, nnbez	S38.0	Zerquetschung äußere Genitalorgane
Q98.0	Klinefelter-Syndrom, Karyotyp 47,XXY	S38.2	Traumatische Amputation äußere Genitalorgane
Q98.1	Klinefelter-Synd, männl Phänotyp m > 2 X-Chromosomen	S39.6	Verletzt ein/mehr intraabd Org m Bet ein/mehr Beckenorg
Q98.2	Klinefelter-Synd, männlicher Phänotyp m Karyotyp 46,XX	T83.4	Mechan Komplik d so Proth/Implant/Transpl im Genitaltrakt
Q98.3	Sonst männlicher Phänotyp m Karyotyp 46,XX	T83.6	Infektion/entzündl Rkt d Proth/Implant/Transpl im GenitTrakt
Q98.4	Klinefelter-Syndrom, nnbez	Z30.2	Sterilisierung
Q98.5	Karyotyp 47,YYY	Z31.0	Tuben- od Vasoplastik nach früherer Sterilisierung
Q98.6	Männl Phänotyp m Strukturanomalie Gonosomen	Z31.3	Andere Methoden, die Fertilisation unterstützen
Q98.7	Männlicher Phänotyp m Gonosomen-Mosaik	Z31.4	Untersuchung und Test im Zusammenhang mit Fertilisation
Q98.8	Sonst nbez Anomalien Gonosomen männl Phänotyp	Z41.2	Zirkumzision Routinemaßnahme od rituelle Gründe
Q98.9	Anomalie Gonosomen männl Phänotyp, nnbez	Z64.1	Kontaktanl m Bez Multiparität
		Z80.4	BNB Genitalorgane in Familienanamnese



**ADRГ M01****Grosse Eingriffe an den Beckenorganen beim Mann oder bestimmtem Eingriff an den Beckenorganen beim Mann mit äusserst schweren CC**

Prozedur in Tabelle M01-1 oder ((Beidseitige Prozedur in Tabelle M01-2 oder Prozedur in Tabelle M01-3) und PCCL > 3)

**DRГ M01A****Grosse Eingriffe an den Beckenorganen beim Mann mit äusserst schweren CC**

PCCL > 3 und Prozedur in Tabelle M01-1

**DRГ M01B****Grosse Eingriffe an den Beckenorganen beim Mann oder bestimmtem Eingriff an den Beckenorganen beim Mann mit äusserst schweren CC****Prozedur M01-1**

48.41 ↔	Submuköse Rektumresektion nach Soave	57.6x.11 ↔	Partielle Zystektomie, ohne Ureterneoimplantation, laparoskopisch
48.49 ↔	Sonstige Rektumresektion mit Durchzugsverfahren	57.6x.12 ↔	Partielle Zystektomie, mit einseitiger oder beidseitiger Ureterneoimplantation, offen chirurgisch
48.50 ↔	Rektumresektion ohne Sphinktererhaltung, n.n.bez.	57.6x.13 ↔	Partielle Zystektomie, mit einseitiger oder beidseitiger Ureterneoimplantation, laparoskopisch
48.51 ↔	Abdominoperineale Rektumresektion	57.6x.20 ↔	Partielle Zystektomie, Supratrigonale oder subtotale Resektion, ohne Ureterneoimplantation, offen chirurgisch
48.53 ↔	Abdominosakrale, sakroperineale und perineale Rektumresektion	57.6x.21 ↔	Partielle Zystektomie, Supratrigonale oder subtotale Resektion, ohne Ureterneoimplantation, laparoskopisch
48.59 ↔	Rektumresektion ohne Sphinktererhaltung, sonstige	57.6x.22 ↔	Partielle Zystektomie, Supratrigonale oder subtotale Resektion mit einseitiger oder beidseitiger Ureterneoimplantation, offen chirurgisch
48.66.00 ↔	Rektumresektion mit Sphinktererhaltung, n.n.bez.	57.6x.23 ↔	Partielle Zystektomie, Supratrigonale oder subtotale Resektion mit einseitiger oder beidseitiger Ureterneoimplantation, laparoskopisch
48.66.09 ↔	Rektumresektion mit Sphinktererhaltung, sonstige	57.6x.99 ↔	Partielle Zystektomie, sonstige
48.66.11 ↔	Manschettenresektion und tubuläre Resektion des Rektums, mit Anastomose, offen chirurgisch	57.71.00 ↔	Radikale Zystektomie, n.n.bez.
48.66.12 ↔	Manschettenresektion und tubuläre Resektion des Rektums, mit Enterostoma und Blindverschluss, offen chirurgisch	57.71.10 ↔	Radikale Zystektomie, ohne Urethrektomie, beim Mann, offen chirurgisch
48.66.13 ↔	Manschettenresektion und tubuläre Resektion des Rektums, mit Anastomose, laparoskopisch	57.71.11 ↔	Radikale Zystektomie, ohne Urethrektomie, beim Mann, laparoskopisch
48.66.14 ↔	Manschettenresektion und tubuläre Resektion des Rektums, mit Enterostoma und Blindverschluss, laparoskopisch	57.71.20 ↔	Radikale Zystektomie, mit Urethrektomie, beim Mann, offen chirurgisch
48.66.15 ↔	Manschettenresektion und tubuläre Resektion des Rektums, peranal	57.71.21 ↔	Radikale Zystektomie, mit Urethrektomie, beim Mann, laparoskopisch
48.66.21 ↔	Anteriore Rektumresektion, mit Anastomose, offen chirurgisch	57.71.50 ↔	Radikale Zystektomie, Becken-Eviszeration (Exenteration) beim Mann, offen chirurgisch
48.66.22 ↔	Anteriore Rektumresektion, mit Enterostoma und Blindverschluss, offen chirurgisch	57.71.51 ↔	Radikale Zystektomie, Becken-Eviszeration (Exenteration) beim Mann, laparoskopisch
48.66.23 ↔	Anteriore Rektumresektion, mit Anastomose, laparoskopisch	57.71.99 ↔	Radikale Zystektomie, sonstige
48.66.24 ↔	Anteriore Rektumresektion, mit Enterostoma und Blindverschluss, laparoskopisch	57.79.00 ↔	Sonstige totale Zystektomie, n.n.bez.
48.66.25 ↔	Anteriore Rektumresektion, peranal	57.79.10 ↔	Sonstige totale Zystektomie, Einfache Zystektomie, beim Mann, offen chirurgisch
48.66.31 ↔	Tiefe anteriore Rektumresektion, mit Anastomose, offen chirurgisch	57.79.11 ↔	Sonstige totale Zystektomie, Einfache Zystektomie, beim Mann, laparoskopisch
48.66.32 ↔	Tiefe anteriore Rektumresektion, mit Enterostoma und Blindverschluss, offen chirurgisch	57.79.99 ↔	Sonstige totale Zystektomie, sonstige
48.66.33 ↔	Tiefe anteriore Rektumresektion, mit Anastomose, laparoskopisch	58.93.11 ↔	Implantation eines künstlichen Harnblasensphinkters
48.66.34 ↔	Tiefe anteriore Rektumresektion, mit Enterostoma und Blindverschluss, laparoskopisch	58.94.00 ↔	Adjustierbare Harninkontinenztherapie, n.n.bez.
48.66.35 ↔	Tiefe anteriore Rektumresektion, mit Anastomose, peranal	58.94.11 ↔	Implantation eines Systems zur adjustierbaren Harninkontinenztherapie
48.69 ↔	Sonstige Rektumresektion	58.94.21 ↔	Entfernen eines Systems zur adjustierbaren Harninkontinenztherapie
54.11 ↔	Probepelaparotomie	58.94.31 ↔	Revision ohne Ersatz eines Systems zur adjustierbaren Harninkontinenztherapie
54.12.00 ↔	Relaparotomie, n.n.bez.	58.94.99 ↔	Adjustierbare Harninkontinenztherapie, sonstige
54.12.10 ↔	Second-look-Laparotomie	60.5x.00 ↔	Radikale Prostatektomie, n.n.bez.
54.12.11 ↔	Laparotomie zur Stillung einer postoperativen Blutung	60.5x.10 ↔	Radikale Prostatektomie, laparoskopisch
54.12.99 ↔	Relaparotomie, sonstige	60.5x.20 ↔	Radikale Prostatektomie, perineal
54.13 ↔	Laparotomie mit Drainage	60.5x.30 ↔	Radikale Prostatektomie, retropubisch
54.19 ↔	Sonstige Laparotomie		
57.6x.00 ↔	Partielle Zystektomie, ohne Ureterneoimplantation, n.n.bez.		
57.6x.10 ↔	Partielle Zystektomie, ohne Ureterneoimplantation, offen chirurgisch		

60.5x.99 ↔ Radikale Prostatektomie, sonstige  
60.62 ↔ Perineale Prostatektomie

60.69 ↔ Sonstige Prostatektomie

### Prozedur M01-2

62.99.20 ↔ Operative Verlagerung eines Abdominalhodens  
62.99.30 ↔ Entnahme von Hoden- oder Nebenhodengewebe zur Aufbereitung für die künstliche Insemination

### Prozedur M01-3

40.52.00 ↔ Radikale Exzision von periaortalen Lymphknoten, n.n.bez.	40.59.11 ↔ Radikale Exzision mediastinaler Lymphknoten als selbstständiger Eingriff
40.52.10 ↔ Radikale Exzision von retroperitonealen (paraaortal, parakaval) und pelvinen Lymphknoten als selbstständiger Eingriff	40.59.12 ↔ Radikale Exzision peribronchialer Lymphknoten als selbstständiger Eingriff
40.52.11 ↔ Radikale Exzision von retroperitonealen (paraaortal, parakaval) und pelvinen Lymphknoten im Rahmen eines anderen Eingriffs	40.59.19 ↔ Radikale Exzision anderer Lymphknoten als selbstständiger Eingriff, sonstige
40.52.99 ↔ Radikale Exzision von periaortalen Lymphknoten, sonstige	40.59.20 ↔ Radikale Exzision anderer Lymphknoten im Rahmen eines anderen Eingriffs, n.n.bez.
40.53.00 ↔ Radikale Exzision von iliakalen Lymphknoten, n.n.bez.	40.59.21 ↔ Radikale Exzision mediastinaler Lymphknoten im Rahmen eines anderen Eingriffs
40.53.10 ↔ Radikale Exzision von iliakalen Lymphknoten als selbstständiger Eingriff	40.59.22 ↔ Radikale Exzision peribronchialer Lymphknoten im Rahmen eines anderen Eingriffs
40.53.11 ↔ Radikale Exzision von iliakalen Lymphknoten im Rahmen eines anderen Eingriffs	40.59.29 ↔ Radikale Exzision anderer Lymphknoten im Rahmen eines anderen Eingriffs, sonstige
40.53.99 ↔ Radikale Exzision von iliakalen Lymphknoten, sonstige	40.59.99 ↔ Radikale Exzision anderer Lymphknoten, sonstige
40.54.00 ↔ Radikale Exzision von inguinalen Lymphknoten, n.n.bez.	54.23 ↔ Biopsie am Peritoneum
40.54.10 ↔ Radikale Exzision von inguinalen Lymphknoten als selbstständiger Eingriff	60.3 ↔ Suprapubische Prostatektomie
40.54.11 ↔ Radikale Exzision von inguinalen Lymphknoten im Rahmen eines anderen Eingriffs	60.4 ↔ Retropubische Prostatektomie
40.54.99 ↔ Radikale Exzision von inguinalen Lymphknoten, sonstige	60.61.00 ↔ Lokale Exzision einer Läsion an der Prostata, n.n.bez.
40.59.00 ↔ Radikale Exzision anderer Lymphknoten, n.n.bez.	60.61.10 ↔ Lokale Exzision einer Läsion an der Prostata, transurethral
40.59.10 ↔ Radikale Exzision anderer Lymphknoten als selbstständiger Eingriff, n.n.bez.	60.61.11 ↔ Lokale Exzision einer Läsion an der Prostata, suprapubisch-transvesikal
	60.61.12 ↔ Lokale Exzision einer Läsion an der Prostata, retropubisch
	60.61.13 ↔ Lokale Exzision einer Läsion an der Prostata, perineal
	60.61.99 ↔ Lokale Exzision einer Läsion an der Prostata, sonstige

## ADRG M02

### Transurethrale Prostataresektion

Prozedur in Tabelle M02-1

## DRG M02A

### Transurethrale Prostataresektion mit äusserst schweren CC

PCCL > 3

## DRG M02B

### Transurethrale Prostataresektion

### Prozedur M02-1

60.20 ↔ Transurethrale Prostatektomie, n.n.bez.	60.29 ↔ Sonstige transurethrale Prostatektomie
60.22 ↔ Transurethrale Prostatektomie, Elektroresektion und Elektrovaporisation von Prostatagewebe	

## ADRG M03

### Eingriffe am Penis

Mindestens eine Prozedur in Tabelle M03-1

**DRG M03A****Eingriffe am Penis, Alter < 18 Jahre**

Alter &lt; 18 Jahre

**DRG M03B****Eingriffe am Penis, Alter > 17 Jahre****Prozedur M03-1**

57.85 ↔	Zystourethroplastik und plastische Rekonstruktion am Harnblasenhals	58.49.30 ↔	Zweizeitige plastische Rekonstruktion der Urethra, zweite Sitzung, n.n.bez.
57.89 ↔	Sonstige plastische Rekonstruktion an der Harnblase	58.49.31 ↔	Zweizeitige plastische Rekonstruktion der Urethra, zweite Sitzung, mit Präputial- oder Penishaut
58.41 ↔	Naht einer Urethra-Verletzung	58.49.33 ↔	Zweizeitige plastische Rekonstruktion der Urethra, zweite Sitzung, mit Mund- oder Harnblasenschleimhaut
58.42 ↔	Verschluss einer Urethrostomie	58.49.39 ↔	Zweizeitige plastische Rekonstruktion der Urethra, zweite Sitzung, sonstige
58.43.00 ↔	Verschluss einer anderen Urethrafistel, n.n.bez.	58.49.40 ↔	Revision einer plastischen Rekonstruktion an der Urethra
58.43.10 ↔	Verschluss einer urethrovaginalen Fistel, offen chirurgisch (abdominal)	58.49.99 ↔	Sonstige plastische Rekonstruktion an der Urethra, sonstige
58.43.11 ↔	Verschluss einer urethrovaginalen Fistel, laparoskopisch	64.3x.00 ↔	Amputation des Penis, n.n.bez.
58.43.12 ↔	Verschluss einer urethrovaginalen Fistel, vaginal	64.3x.10 ↔	Amputation des Penis, partiell
58.43.20 ↔	Verschluss einer urethrokutanen Fistel	64.3x.11 ↔	Amputation des Penis, total
58.43.30 ↔	Verschluss einer urethrorektalen Fistel	64.3x.12 ↔	Amputation des Penis, Emaskulation
58.43.99 ↔	Verschluss einer anderen Urethrafistel, sonstige	64.3x.99 ↔	Amputation des Penis, sonstige
58.44 ↔	Reanastomose der Urethra	64.41 ↔	Naht einer Penisverletzung
58.45.00 ↔	Plastische Rekonstruktion bei Hypospadie oder Epispadie, n.n.bez.	64.42 ↔	Lösung einer Chorda des Penis
58.45.10 ↔	Plastische Rekonstruktion bei Hypospadie oder Epispadie, bei der Frau	64.43 ↔	Konstruktion eines Penis
58.45.20 ↔	Plastische Rekonstruktion bei Hypospadie oder Epispadie, beim Mann, Schaftaufrichtung und Chordektomie	64.44.00 ↔	Rekonstruktion des Penis, n.n.bez.
58.45.21 ↔	Plastische Rekonstruktion bei Hypospadie oder Epispadie, beim Mann, sonstige Verfahren	64.44.10 ↔	Rekonstruktion des Penis, Streckung des Penischaftes
58.45.99 ↔	Plastische Rekonstruktion bei Hypospadie oder Epispadie, sonstige	64.44.11 ↔	Rekonstruktion des Penis, Korrektur einer penoskrotalen Transposition oder eines vergrabenen Penis (concealed penis oder buried penis)
58.46.00 ↔	Sonstige Rekonstruktion der Urethra, n.n.bez.	64.44.99 ↔	Rekonstruktion des Penis, sonstige
58.46.10 ↔	Rekonstruktion des distalen Teils der Urethra nach Verletzung	64.45 ↔	Reimplantation des Penis
58.46.11 ↔	Rekonstruktion der Pars prostatica oder der Pars membranacea der Urethra nach Verletzung	64.5x.00 ↔	Operationen zur Geschlechtsumwandlung, n.n.bez.
58.46.99 ↔	Sonstige Rekonstruktion der Urethra, sonstige	64.5x.10 ↔	Operationen zur Geschlechtsumwandlung, Geschlechtsumwandlung einer Frau zum Mann
58.47 ‡↔	Urethrale Meatoplastik	64.5x.20 ↔	Operationen zur Geschlechtsumwandlung, Geschlechtsumwandlung einem Mann zur Frau
58.49.10 ↔	Einzeitige plastische Rekonstruktion der Urethra, mit Präputial- oder Penishaut	64.5x.99 ↔	Operationen zur Geschlechtsumwandlung, sonstige
58.49.11 ↔	Einzeitige plastische Rekonstruktion der Urethra, mit Mund- oder Harnblasenschleimhaut, sonstige Rekonstruktion	64.95 ↔	Einsetzen oder Ersetzen einer nicht-aufblasbaren Penisprothese
58.49.20 ↔	Zweizeitige plastische Rekonstruktion der Urethra, erste Sitzung, mit Präputial- oder Penishaut	64.96 ↔	Entfernen einer internen Penisprothese
58.49.21 ↔	Zweizeitige plastische Rekonstruktion der Urethra, erste Sitzung, mit Mund- oder Harnblasenschleimhaut	64.97 ↔	Einsetzen oder Ersetzen einer aufblasbaren Penisprothese
58.49.29 ↔	Sonstige plastische Rekonstruktion der Urethra, zweizeitig, erste Sitzung, sonstige Rekonstruktion	64.98.20 ↔	Revaskularisierungsoperation oder venöse Sperroperation (bei erektiler Dysfunktion)
		64.98.30 ↔	Shuntoperation am Corpus cavernosum
		64.98.40 ↔	Revision einer internen Penisprothese

**ADRG M04****Eingriffe am Hoden**

Mindestens eine Prozedur in Tabelle M04-1

**DRG M04A****Eingriffe am Hoden mit äusserst schweren CC**

PCCL &gt; 3

**DRG M04B****Eingriffe am Hoden, Alter < 3 Jahre**

Alter &lt; 3 Jahre

**DRG M04C****Eingriffe am Hoden, Alter > 2 Jahre****Prozedur M04-1**

53.00 ↔	Operation einer Inguinalhernie, n.n.bez.	62.12 ↔	Offene Biopsie am Hoden
53.06.11 ↔	Operation einer Inguinalhernie, offen chirurgisch, ohne Implantation von Membranen oder Netzen	62.2 ↔	Exzision oder Destruktion einer Läsion am Hoden
53.06.21 ↔	Operation einer Inguinalhernie, offen chirurgisch, mit Implantation von Membranen und Netzen	62.3x.00 ↔	Einseitige Orchidektomie, n.n.bez.
53.07.11 ↔	Operation einer Inguinalhernie, laparoskopisch, ohne Implantation von Membranen oder Netzen	62.3x.10 ↔	Einseitige Orchidektomie, skrotal, ohne Epididymektomie
53.07.21 ↔	Operation einer Inguinalhernie, laparoskopisch, mit Implantation von Membranen und Netzen	62.3x.11 ↔	Einseitige Orchidektomie, skrotal, mit Epididymektomie
53.09 ↔	Operation einer Inguinalhernie, sonstige	62.3x.20 ↔	Einseitige Orchidektomie, Inguinalhoden, ohne Epididymektomie
54.51 ↔	Lösung von peritonealen Adhäsionen, laparoskopisch	62.3x.21 ↔	Einseitige Orchidektomie, Inguinalhoden, mit Epididymektomie
54.52 ↔	Lösung von peritonealen Adhäsionen, offen chirurgisch	62.3x.30 ↔	Einseitige Orchidektomie, Abdominalhoden, offen chirurgisch
54.59 ↔	Lösung von peritonealen Adhäsionen, sonstige	62.3x.31 ↔	Einseitige Orchidektomie, Abdominalhoden, laparoskopisch
56.81 ↔	Lösung von intraluminalen Adhäsionen im Ureter	62.3x.40 ↔	Einseitige Orchidektomie, radikal
57.12 ↔	Lösung von intraluminalen Adhäsionen mit Inzision an der Harnblase	62.3x.99 ↔	Einseitige Orchidektomie, sonstige
57.41 ↔	Transurethrale Lösung von intraluminalen Adhäsionen	62.41 ↔	Entfernen beider Hoden im gleichen Eingriff
59.02 ↔	Sonstige Lösung von perirenenalen oder periureteralen Adhäsionen	62.42 ↔	Entfernen eines belassenen Hodens
59.03.00 ↔	Laparoskopische Lösung von perirenenalen oder periureteralen Adhäsionen, n.n.bez.	62.5 ↔	Orchidopexie
59.03.99 ↔	Laparoskopische Lösung von perirenenalen oder periureteralen Adhäsionen, sonstige	62.61 ↔	Naht einer Hodenverletzung
59.11 ↔	Sonstige Lösung von perivesikalen Adhäsionen	62.69 ↔	Sonstige plastische Rekonstruktion am Hoden
59.12 ↔	Laparoskopische Lösung von perivesikalen Adhäsionen	62.7 ‡↔	Einsetzen einer Hodenprothese
61.0x.00 ↔	Inzision und Drainage an Skrotum und Tunica vaginalis testis, n.n.bez.	62.99.20 ↔	Operative Verlagerung eines Abdominalhodens
61.0x.10 ↔	Inzision und Drainage an Skrotum und Tunica vaginalis testis, zur Fremdkörperentfernung	62.99.30 ↔	Entnahme von Hoden- oder Nebenhodengewebe zur Aufbereitung für die künstliche Insemination
61.0x.99 ↔	Inzision und Drainage an Skrotum und Tunica vaginalis testis, sonstige	63.1 ↔	Exzision einer Varikozele und Hydrocele funiculi
61.2 ↔	Exzision einer Hydrocele testis	63.2 ↔	Exzision einer Epididymis-Zyste
61.3x.00 ↔	Exzision oder Destruktion von Läsion oder Gewebe am Skrotum, n.n.bez.	63.3 ↔	Exzision von anderer Läsion oder Gewebe an Funiculus spermaticus und Epididymis
61.3x.10 ↔	Exzision oder Destruktion von Läsion oder Gewebe am Skrotum, partielle Resektion	63.4 ↔	Epididymektomie
61.3x.11 ↔	Exzision oder Destruktion von Läsion oder Gewebe am Skrotum, totale Resektion	63.51 ↔	Naht eines Risses an Funiculus spermaticus und Epididymis
61.3x.12 ↔	Exzision oder Destruktion von Läsion oder Gewebe am Skrotum, radikale Resektion	63.52 ‡↔	Reposition der Torsion von Hoden oder Funiculus spermaticus
61.3x.99 ↔	Exzision oder Destruktion von Läsion oder Gewebe am Skrotum, sonstige	63.53 ↔	Transplantation eines Funiculus spermaticus
61.42 ↔	Verschluss einer Fistel am Skrotum	63.59 ↔	Sonstige plastische Rekonstruktion an Funiculus spermaticus und Epididymis
61.49 ↔	Sonstige plastische Rekonstruktion an Skrotum und Tunica vaginalis testis	63.81 ↔	Naht einer Verletzung an Ductus deferens und Epididymis
61.92 ↔	Exzision einer Läsion an der Tunica vaginalis testis, mit Ausnahme einer Hydrocele testis	63.82 ↔	Plastische Rekonstruktion eines chirurgisch durchtrennten Ductus deferens
61.99 ↔	Sonstige Operationen an Skrotum und Tunica vaginalis testis	63.83 ↔	Epididymovasostomie
62.0 ↔	Inzision am Hoden	63.84 ↔	Entfernen einer Ligatur vom Ductus deferens
		63.85 ↔	Entfernen eines Ventils vom Ductus deferens
		63.89 ↔	Sonstige Rekonstruktion an Ductus deferens und Epididymis
		63.92 ↔	Epididymotomie
		63.93 ↔	Inzision am Funiculus spermaticus
		63.94 ↔	Lösung von Adhäsionen am Funiculus spermaticus
		63.95 ↔	Einsetzen eines Ventils in den Ductus deferens
		63.99 ↔	Sonstige Operationen an Funiculus spermaticus, Epididymis und Ductus deferens

**ADRG M05****Zirkumzision und andere Eingriffe am Penis oder in der Leisten- und Genitalregion**

Mindestens eine Prozedur in Tabelle M05-1

**DRG M05Z****Zirkumzision und andere Eingriffe am Penis oder in der Leisten- und Genitalregion****Prozedur M05-1**

64.0 ‡↔	Zirkumzision	86.7a.61 ↔	Transpositionsplastik (VY), grossflächig, am Kopf
64.2 ‡↔	Lokale Exzision oder Destruktion einer Läsion am Penis	86.7a.6d ↔	Transpositionsplastik (VY), grossflächig, am Fuss
64.49 ‡↔	Sonstige plastische Rekonstruktion am Penis	86.7a.6e ↔	Transpositionsplastik (VY), grossflächig, an anderer Lokalisation
64.92.00 ‡↔	Inzision am Penis, n.n.bez.	86.7a.81 ↔	Insellappenplastik, grossflächig, am Kopf
64.92.10 ‡↔	Inzision am Penis, Frenulotomie	86.7a.8d ↔	Insellappenplastik, grossflächig, am Fuss
64.92.20 ‡↔	Inzision am Penis, sonstige Operationen am Präputium	86.7a.8e ↔	Insellappenplastik, grossflächig, an anderer Lokalisation
64.92.99 ‡↔	Inzision am Penis, sonstige	86.7a.91 ↔	Lokale Lappenplastik an Haut und Subkutangewebe, sonstige, am Kopf
64.93.00 ‡↔	Durchtrennung von Adhäsionen am Penis, n.n.bez.	86.7a.9d ↔	Lokale Lappenplastik an Haut und Subkutangewebe, sonstige, am Fuss
64.93.10 ‡↔	Durchtrennung von Adhäsionen am Penis, Lösung von Präputialverklebungen	86.7a.9e ↔	Lokale Lappenplastik an Haut und Subkutangewebe, sonstige, an anderer Lokalisation
64.93.99 ‡↔	Durchtrennung von Adhäsionen am Penis, sonstige	86.7a.b1 ↔	Z-Plastik, grossflächig, am Kopf
64.98.00 ‡↔	Sonstige Operationen am Penis, n.n.bez.	86.7a.bd ↔	Z-Plastik, grossflächig, am Fuss
64.98.10 ‡↔	Reposition einer Paraphimose in Narkose	86.7a.be ↔	Z-Plastik, grossflächig, an anderer Lokalisation
86.6a.1a ↔	Autologe Vollhauttransplantation, kleinflächig, am Gesäss	86.7a.d1 ↔	W-Plastik, grossflächig, am Kopf
86.6a.2a ↔	Autologe Vollhauttransplantation, grossflächig, am Gesäss	86.7a.dd ↔	W-Plastik, grossflächig, am Fuss
86.6b.2a ↔	Autologe Spalthauttransplantation, grossflächig, am Gesäss	86.7a.de ↔	W-Plastik, grossflächig, an anderer Lokalisation
86.7a.41 ↔	Verschiebe-Rotationsplastik, grossflächig, am Kopf	86.7b.1a ↔	Gestielte regionale Lappenplastik, am Gesäss
86.7a.4d ↔	Verschiebe-Rotationsplastik, grossflächig, am Fuss	86.7c.1a ↔	Gestielte Fernlappenplastik, am Gesäss
86.7a.4e ↔	Verschiebe-Rotationsplastik, grossflächig, an anderer Lokalisation	86.7d.1a ↔	Plastik mit freiem Lappen mit mikrovaskulärer Anastomosierung, am Gesäss

**ADRG M06****Andere OR-Prozeduren an den männlichen Geschlechtsorganen**

Mindestens eine Prozedur in Tabelle M06-1 oder Prozedur in Tabelle M06-2 und Prozedur in Tabelle M06-3

**DRG M06Z****Andere OR-Prozeduren an den männlichen Geschlechtsorganen****Prozedur M06-1**

00.55.00 ↔	Einsetzen von peripheren Gefässstent(s) mit Medikamenten-Freisetzung, n.n.bez.	01.15 ↔	Biopsie am Schädel
00.55.11 ↔	Einsetzen von peripheren Gefässstent(s) mit Medikamenten-Freisetzung, drug eluting überlange Stents (>10 cm)	03.93.10 ↔	Implantation oder Wechsel der Elektrode(n) eines temporären epiduralen Neurostimulators, Einzelelektrodensystems, Teststimulation
00.55.99 ↔	Einsetzen von peripheren Gefässstent(s) mit Medikamenten-Freisetzung, sonstige	03.93.11 ↔	Implantation oder Wechsel der Elektrode(n) eines temporären epiduralen Neurostimulators, Mehrelektrodensystems, Teststimulation
00.63 ↔	Perkutanes Einsetzen von Stent(s) an A. carotis	03.93.20 ↔	Implantation oder Wechsel der Elektrode(n) eines permanenten epiduralen Neurostimulators, Einzelelektrodensystems, Dauerstimulation, perkutan
00.64 ↔	Perkutanes Einsetzen von Stent(s) an sonstigen präzerebralen (extrakraniellen) Arterien	03.93.21 ↔	Implantation oder Wechsel der Elektrode(n) eines permanenten epiduralen Neurostimulators, Mehrelektrodensystems, Dauerstimulation, perkutan
00.65.00 ↔	Perkutanes Einsetzen von sonstigem(n) intrakraniellen vaskulären Stent(s), n.n.bez.	03.93.22 ↔	Implantation oder Wechsel der Elektrode(n) eines permanenten epiduralen Neurostimulators, Einzelelektrodensystems, Dauerstimulation, offen chirurgisch
00.65.11 ↔	Perkutanes transluminale Einsetzen von intrakraniellen vaskulären Mikrostant(s)	03.93.23 ↔	Implantation oder Wechsel der Elektrode(n) eines permanenten epiduralen Neurostimulators, Mehrelektrodensystems, Dauerstimulation, offen chirurgisch
00.65.99 ↔	Perkutanes Einsetzen von sonstigem(n) intrakraniellen vaskulären Stent(s), sonstige	03.93.30 ↔	Implantation oder Wechsel einer subduralen Elektrode zur Vorderwurzelstimulation
00.67.00 ↔	Perkutanes Einsetzen von zentralen Gefässstent(s), n.n.bez.		
00.67.10 ↔	Perkutanes Einsetzen von Gefässstent(s) in die V. cava		
00.67.20 ↔	Perkutanes Einsetzen von Gefässstent(s) in die V. porta		
00.67.99 ↔	Perkutanes Einsetzen von zentralen Gefässstent(s), sonstige		

03.93.99 ↔	Implantation oder Wechsel der Elektrode(n) eines spinalen Neurostimulators, sonstige	39.71.14 ↔	Endovaskuläre Implantation eines Grafts in Aorta abdominalis, Rohrprothese, aortal, ohne Fenestrierung oder Seitenarm
04.92.00 ↔	Implantation oder Wechsel der Elektrode(n) eines peripheren Neurostimulators, n.n.bez.	39.71.15 ↔	Endovaskuläre Implantation eines Grafts in Aorta abdominalis, Rohrprothese, aortal, mit Fenestrierung oder Seitenarm
04.92.10 ↔	Implantation oder Wechsel der Elektrode(n) eines temporären peripheren Neurostimulators, Einzelelektrodensystems, Teststimulation	39.71.99 ↔	Endovaskuläre Implantation eines Grafts in Aorta abdominalis, sonstige
04.92.11 ↔	Implantation oder Wechsel der Elektrode(n) eines temporären peripheren Neurostimulators, Mehrelektrodensystems, Teststimulation	39.72.00 ↔	Endovaskuläre plastische Rekonstruktion oder Okklusion von Gefässen am Kopf und Hals, n.n.bez.
04.92.20 ↔	Implantation oder Wechsel der Elektrode(n) eines permanenten peripheren Neurostimulators, Stabelektrode, Einzelelektrodensystems, perkutan	39.72.10 ↔	Selektive Embolisation von intrakraniellen Gefässen, n.n.bez.
04.92.21 ↔	Implantation oder Wechsel der Elektrode(n) eines permanenten peripheren Neurostimulators, Stabelektrode, Mehrelektrodensystems, perkutan	39.72.11 ↔	Selektive Embolisation von intrakraniellen Gefässen mit Partikeln oder Metallspiralen
04.92.30 ↔	Implantation oder Wechsel der Elektrode(n) eines permanenten peripheren Neurostimulators, Plattenelektrode, Einzelelektrodensystems, offen chirurgisch	39.72.12 ↔	Selektive Embolisation von intrakraniellen Gefässen mit embolisierenden Flüssigkeiten, ablösbaren Ballons oder Schirmen
04.92.31 ↔	Implantation oder Wechsel der Elektrode(n) eines permanenten peripheren Neurostimulators, Plattenelektrode, Mehrelektrodensystems, offen chirurgisch	39.72.13 ↔	Selektive Embolisation von intrakraniellen Gefässen durch Stents als Flow-Diverter
04.92.40 ↔	Implantation oder Wechsel einer Vagusnervstimulationselektrode	39.72.14 ↔	Selektive Embolisation von intrakraniellen Gefässen mit adhäsivem Embolisat
04.92.99 ↔	Implantation oder Wechsel der Elektrode(n) eines peripheren Neurostimulators, sonstige	39.72.19 ↔	Selektive Embolisation von intrakraniellen Gefässen, sonstige
34.03 ↔	Wiedereröffnung einer Thorakotomie	39.72.20 ↔	Selektive Embolisation von extrakraniellen Gefässen des Kopfes und des Halses, n.n.bez.
34.06 ↔	Thorakoskopische Drainage der Pleurahöhle	39.72.21 ↔	Selektive Embolisation von extrakraniellen Gefässen des Kopfes und des Halses mit Partikeln oder Metallspiralen
34.21.00 ↔	Transpleurale Thorakoskopie, n.n.bez.	39.72.22 ↔	Selektive Embolisation von extrakraniellen Gefässen des Kopfes und des Halses mit embolisierenden Flüssigkeiten, ablösbaren Ballons oder Schirmen
34.21.10 ↔	Transpleurale Thorakoskopie, Ersteingriff	39.72.24 ↔	Selektive Embolisation von extrakraniellen Gefässen des Kopfes und des Halses mit adhäsivem Embolisat
34.21.20 ↔	Transpleurale Thorakoskopie, Reeingriff	39.72.29 ↔	Selektive Embolisation von extrakraniellen Gefässen des Kopfes und des Halses, sonstige
34.21.99 ↔	Transpleurale Thorakoskopie, sonstige	39.72.30 ↔	Perkutan-transluminale Embolisation einer Gefässmissbildung durch Mikrokatheter, n.n.bez.
38.57 ↔	Ligatur und Stripping von abdominalen Varizen	39.72.31 ↔	Perkutan-transluminale Embolisation einer Gefässmissbildung durch Mikrokatheter, Verwendung von einem Mikrokatheter
39.50.00 ↔	Angioplastik oder Atherektomie an sonstigem(n) Nicht-Herzkranzgefäss(en), n.n.bez.	39.72.32 ↔	Perkutan-transluminale Embolisation einer Gefässmissbildung durch Mikrokatheter, Verwendung von zwei Mikrokathetern
39.50.10 ↔	Angioplastik oder Atherektomie an sonstigem(n) Nicht-Herzkranzgefäss(en) mit Ballon, n.n.bez.	39.72.33 ↔	Perkutan-transluminale Embolisation einer Gefässmissbildung durch Mikrokatheter, Verwendung von drei Mikrokathetern
39.50.11 ↔	Angioplastik oder Atherektomie an sonstigem(n) Nicht-Herzkranzgefäss(en) mit einfacher Ballon	39.72.34 ↔	Perkutan-transluminale Embolisation einer Gefässmissbildung durch Mikrokatheter, Verwendung von vier Mikrokathetern
39.50.12 ↔	Angioplastik oder Atherektomie an sonstigem(n) Nicht-Herzkranzgefäss(en) mit cutting Ballon	39.72.35 ↔	Perkutan-transluminale Embolisation einer Gefässmissbildung durch Mikrokatheter, Verwendung von fünf Mikrokathetern
39.50.13 ↔	Angioplastik oder Atherektomie an sonstigem(n) Nicht-Herzkranzgefäss(en) mit Kryoplastie-Ballon	39.72.36 ↔	Perkutan-transluminale Embolisation einer Gefässmissbildung durch Mikrokatheter, Verwendung von 6 und mehr Mikrokathetern
39.50.14 ↔	Angioplastik oder Atherektomie an sonstigem(n) Nicht-Herzkranzgefäss(en) mit Drug eluting Ballon	39.72.99 ↔	Endovaskuläre plastische Rekonstruktion oder Okklusion von Gefässen am Kopf und Hals, sonstige
39.50.19 ↔	Angioplastik oder Atherektomie an sonstigem(n) Nicht-Herzkranzgefäss(en) mit sonstiger Ballon	39.73.00 ↔	Endovaskuläre Implantation eines Graft an der thorakalen Aorta, n.n.bez.
39.50.20 ↔	Angioplastik Blade- Laserangioplastie an sonstigem(n) Nicht-Herzkranzgefäss(en)	39.73.10 ↔	Endovaskuläre Implantation eines Grafts in die Aorta thoracica, ohne Fenestrierung oder Seitenarm
39.50.21 ↔	Angioplastik Thrombektomie an sonstigem(n) Nicht-Herzkranzgefäss(en)	39.73.11 ↔	Endovaskuläre Implantation eines Grafts in die Aorta thoracica, mit Fenestrierung oder Seitenarm
39.50.99 ↔	Angioplastik oder Atherektomie an sonstigem(n) Nicht-Herzkranzgefäss(en), sonstige	39.73.20 ↔	Endovaskuläre Implantation eines Grafts in die Aorta thoracoabdominalis
39.52.99 ↔	Sonstige Korrektur eines Aneurysmas, sonstige	39.73.99 ↔	Endovaskuläre Implantation eines Grafts an der thorakalen Aorta, sonstige
39.71.00 ↔	Endovaskuläre Implantation eines Grafts in Aorta abdominalis, n.n.bez.	39.75.01 ↔	Perkutan-transluminale Gefässintervention, sonstige Gefässe, Fremdkörperentfernung mit Bergekatheter, Körbchenkatheter, etc.
39.71.10 ↔	Endovaskuläre Implantation eines Grafts in Aorta abdominalis, aortoiliakal, ohne Fenestrierung oder Seitenarm		
39.71.11 ↔	Endovaskuläre Implantation eines Grafts in Aorta abdominalis, aortoiliakal, mit Fenestrierung oder Seitenarm		
39.71.12 ↔	Endovaskuläre Implantation eines Grafts in Aorta abdominalis, Bifurkationsprothese, aortobiliakal, ohne Fenestrierung oder Seitenarm		
39.71.13 ↔	Endovaskuläre Implantation eines Grafts in Aorta abdominalis, Bifurkationsprothese, aortobiliakal, mit Fenestrierung oder Seitenarm		

39.75.10 ↔	Perkutan-transluminale Gefäßintervention, sonstige Gefäße, Kathetersysteme zu Rekanalisation von Totalverschlüssen	39.79.41 ↔	Selektive Embolisation mit ablösbaren Ballons von Gefäßen der oberen Extremitäten
39.75.11 ↔	Perkutan-transluminale Gefäßintervention, sonstige Gefäße, Rotationsthrombektomie	39.79.42 ↔	Selektive Embolisation mit ablösbaren Ballons der Aorta
39.75.12 ↔	Perkutan-transluminale Gefäßintervention, sonstige Gefäße, Laserangioplastie	39.79.44 ↔	Selektive Embolisation mit ablösbaren Ballons von thorakalen Gefäßen
39.75.13 ↔	Perkutan-transluminale Gefäßintervention, sonstige Gefäße, Anti-Embolie-System (periphere oder viszerale Gefäße)	39.79.45 ↔	Selektive Embolisation mit ablösbaren Ballons von viszeralen Gefäßen
39.75.14 ↔	Perkutan-transluminale Gefäßintervention, sonstige Gefäße, Atherektomie	39.79.46 ↔	Selektive Embolisation mit ablösbaren Ballons von abdominalen Gefäßen
39.75.15 ↔	Perkutan-transluminale Gefäßintervention, sonstige Gefäße, selektive Thrombolyse	39.79.47 ↔	Selektive Embolisation mit ablösbaren Ballons von spinalen Gefäßen
39.75.16 ↔	Perkutan-transluminale Gefäßintervention sonstige Gefäße, selektive Thrombolyse, ultraschallunterstützt	39.79.48 ↔	Selektive Embolisation mit ablösbaren Ballons von Gefäßen der unteren Extremitäten
39.75.30 ↔	Zerebrale Perfusionsaugmentation durch partielle endoaortale Ballonokklusion	39.79.49 ↔	Selektive Embolisation mit ablösbaren Ballons von sonstigen Gefäßen, sonstige
39.76.50 ↔	Perkutane selektive Thrombolyse an extrakraniellen Gefäßen des Kopfes und Halses	39.79.50 ↔	Selektive Embolisation mit Schirmen von sonstigen Gefäßen, n.n.bez.
39.76.70 ↔	Perkutane endovaskuläre Fremdkörperentfernung aus extrakraniellen Gefäßen des Kopfes und Halses	39.79.51 ↔	Selektive Embolisation mit Schirmen von Gefäßen der oberen Extremitäten
39.77.50 ↔	Perkutane selektive Thrombolyse von intrakraniellen(n) Gefäß(en)	39.79.52 ↔	Selektive Embolisation mit Schirmen der Aorta
39.77.70 ↔	Perkutane endovaskuläre Fremdkörperentfernung aus intrakraniellen(n) Gefäß(en)	39.79.54 ↔	Selektive Embolisation mit Schirmen von thorakalen Gefäßen
39.79.11 ↔	Endovaskuläre Implantation eines Grafts an Viszeralgefäßen	39.79.55 ↔	Selektive Embolisation mit Schirmen von viszeralen Gefäßen
39.79.12 ↔	Endovaskuläre Implantation eines Grafts an Gefäßen des Beckens	39.79.56 ↔	Selektive Embolisation mit Schirmen von abdominalen Gefäßen
39.79.13 ↔	Endovaskuläre Implantation eines Grafts an abdominalen Gefäßen	39.79.57 ↔	Selektive Embolisation mit Schirmen von Gefäßen der unteren Extremitäten
39.79.19 ↔	Endovaskuläre Implantation eines Grafts an sonstigen Gefäßen, sonstige	39.79.58 ↔	Selektive Embolisation mit Schirmen von spinalen Gefäßen
39.79.21 ↔	Coil-Embolisation oder -Verschluss von Gefäßen der oberen Extremitäten	39.79.59 ↔	Selektive Embolisation mit Schirmen von sonstigen Gefäßen, sonstige
39.79.22 ↔	Coil-Embolisation oder -Verschluss der Aorta	39.79.60 ↔	Selektive Embolisation mit Partikeln von sonstigen Gefäßen, n.n.bez.
39.79.24 ↔	Coil-Embolisation oder -Verschluss von thorakalen Gefäßen	39.79.61 ↔	Selektive Embolisation mit Partikeln von Gefäßen der oberen Extremitäten
39.79.25 ↔	Coil-Embolisation oder -Verschluss von viszeralen Gefäßen	39.79.62 ↔	Selektive Embolisation mit Partikeln der Aorta
39.79.26 ↔	Coil-Embolisation oder -Verschluss von abdominalen Gefäßen	39.79.64 ↔	Selektive Embolisation mit Partikeln von thorakalen Gefäßen
39.79.27 ↔	Coil-Embolisation oder -Verschluss von Gefäßen der unteren Extremitäten	39.79.65 ↔	Selektive Embolisation mit Partikeln von viszeralen Gefäßen
39.79.28 ↔	Coil-Embolisation oder -Verschluss von spinalen Gefäßen	39.79.66 ↔	Selektive Embolisation mit Partikeln von abdominalen Gefäßen
39.79.29 ↔	Coil-Embolisation oder -Verschluss von sonstigen Gefäßen, sonstige	39.79.67 ↔	Selektive Embolisation mit Partikeln von Gefäßen der unteren Extremitäten
39.79.30 ↔	Selektive Embolisation mit embolisierenden Flüssigkeiten von sonstigen Gefäßen, n.n.bez.	39.79.68 ↔	Selektive Embolisation mit Partikeln von spinalen Gefäßen
39.79.31 ↔	Selektive Embolisation mit embolisierenden Flüssigkeiten von Gefäßen der oberen Extremitäten	39.79.69 ↔	Selektive Embolisation mit Partikeln von sonstigen Gefäßen, sonstige
39.79.32 ↔	Selektive Embolisation mit embolisierenden Flüssigkeiten der Aorta	39.79.70 ↔	Kathetertechnischer Verschluss von Arterien mittels Laser, sonstigen Gefäßen, n.n.bez.
39.79.34 ↔	Selektive Embolisation mit embolisierenden Flüssigkeiten von thorakalen Gefäßen	39.79.71 ↔	Kathetertechnischer Verschluss mittels Laser, an Arterien der oberen Extremitäten
39.79.35 ↔	Selektive Embolisation mit embolisierenden Flüssigkeiten von viszeralen Gefäßen	39.79.72 ↔	Kathetertechnischer Verschluss mittels Laser, an der Aorta
39.79.36 ↔	Selektive Embolisation mit embolisierenden Flüssigkeiten von abdominalen Gefäßen	39.79.74 ↔	Kathetertechnischer Verschluss mittels Laser, an thorakalen Gefäßen
39.79.37 ↔	Selektive Embolisation mit embolisierenden Flüssigkeiten von Gefäßen der unteren Extremitäten	39.79.75 ↔	Kathetertechnischer Verschluss mittels Laser, an Gefäßen der unteren Extremitäten
39.79.38 ↔	Selektive Embolisation mit embolisierenden Flüssigkeiten von spinalen Gefäßen	39.79.76 ↔	Kathetertechnischer Verschluss mittels Laser, an viszeralen Gefäßen
39.79.39 ↔	Selektive Embolisation mit embolisierenden Flüssigkeiten von sonstigen Gefäßen, sonstige	39.79.77 ↔	Kathetertechnischer Verschluss mittels Laser, an abdominalen Gefäßen
39.79.40 ↔	Selektive Embolisation mit ablösbaren Ballons von sonstigen Gefäßen, n.n.bez.	39.79.79 ↔	Kathetertechnischer Verschluss von Arterien mittels Laser, sonstige Gefäße, sonstige
		39.79.80 ↔	Kathetertechnischer Verschluss von Arterien mittels Radiofrequenz, sonstige Gefäße, n.n.bez.
		39.79.81 ↔	Kathetertechnischer Verschluss mittels Radiofrequenz an Arterien der oberen Extremitäten

39.79.82 ↔	Kathetertechnischer Verschluss mittels Radiofrequenz an der Aorta	40.29.12 ↔	Exzision eines mediastinalen Lymphknotens, thorakoskopisch
39.79.84 ↔	Kathetertechnischer Verschluss mittels Radiofrequenz an thorakalen Gefässen	40.29.19 ↔	Exzision eines mediastinalen Lymphknotens, sonstige
39.79.85 ↔	Kathetertechnischer Verschluss mittels Radiofrequenz an Gefässen der unteren Extremitäten	40.29.20 ↔	Exzision eines paraaortalen Lymphknotens
39.79.86 ↔	Kathetertechnischer Verschluss mittels Radiofrequenz an viszeralen Gefässen	40.29.30 ↔	Exzision eines iliakalen Lymphknotens
39.79.87 ↔	Kathetertechnischer Verschluss mittels Radiofrequenz an abdominalen Gefässen	40.29.70 ↔	Exzision eines Lymphangioms oder Hygroma cysticum
39.79.89 ↔	Kathetertechnischer Verschluss mittels Radiofrequenz an sonstigen Gefässen, sonstige	40.29.80 ↔	Exzision mehrerer abdominaler Lymphknotenstationen (mit Leberbiopsie), n.n.bez.
39.90.00 ↔	Einsetzen von peripheren Gefässstent(s) ohne Medikamenten-Freisetzung, n.n.bez.	40.29.81 ↔	Exzision mehrerer abdominaler Lymphknotenstationen (mit Leberbiopsie), offen chirurgisch [Staging-Laparotomie]
39.90.10 ↔	Einsetzen von Gefässstent(s) in nicht-kardiale Gefässe, bare Stents	40.29.82 ↔	Exzision mehrerer abdominaler Lymphknotenstationen (mit Leberbiopsie), laparoskopisch [Staging-Laparoskopie]
39.90.11 ↔	Einsetzen von Gefässstent(s) in nicht-kardiale Gefässe, bioresorbierbare Stents	40.29.89 ↔	Exzision mehrerer abdominaler Lymphknotenstationen (mit Leberbiopsie), sonstige
39.90.12 ↔	Einsetzen von Gefässstent(s) in nicht-kardiale Gefässe, grosslumige Stents n.n.bez.	40.29.99 ↔	Einfache Exzision einer anderen lymphatischen Struktur, sonstige
39.90.13 ↔	Einsetzen von Gefässstent(s) in nicht-kardiale Gefässe, grosslumige Stents uncovered	40.3x.10 ↔	Regionale Lymphadenektomie als selbstständiger Eingriff, n.n.bez.
39.90.14 ↔	Einsetzen von Gefässstent(s) in nicht-kardiale Gefässe, Grosslumige Stents gecovered	40.3x.11 ↔	Regionale Lymphadenektomie als selbstständiger Eingriff, zervikal
39.90.15 ↔	Einsetzen von Gefässstent(s) in nicht-kardiale Gefässe, gecovered Stents (Stentgrafts) in nicht-aneurysmatischen Gefässen	40.3x.12 ↔	Regionale Lymphadenektomie als selbstständiger Eingriff, axillär
39.90.16 ↔	Einsetzen von Gefässstent(s) in nichtkardiale Gefässe, gecoverte Stent-Grafts mit bioaktiver Oberfläche	40.3x.13 ↔	Regionale Lymphadenektomie als selbstständiger Eingriff, paraaortal, pelvin, obturatorisch oder iliakal
39.90.17 ↔	Einsetzen von peripheren Gefässstent(s), Multilayerstents	40.3x.14 ↔	Regionale Lymphadenektomie als selbstständiger Eingriff, inguinal, offen chirurgisch
39.90.19 ↔	Einsetzen von Gefässstent(s) in nicht-kardiale Gefässe, sonstige Stents	40.3x.15 ↔	Regionale Lymphadenektomie als selbstständiger Eingriff, inguinale, laparoskopisch
39.90.30 ↔	Einsetzen von überlangen Stent(s) (>10 cm) in nicht-kardiale Gefässe, n.n.bez.	40.3x.16 ↔	Regionale Lymphadenektomie als selbstständiger Eingriff, mediastinal und peribronchial
39.90.31 ↔	Einsetzen von überlangen bare Stent(s) (>10 cm) in nicht-kardiale Gefässe	40.3x.19 ↔	Regionale Lymphadenektomie als selbstständiger Eingriff, sonstige
39.90.32 ↔	Einsetzen von überlangen covered Stent(s) (>10 cm) in nicht-kardiale Gefässe	40.3x.21 ↔	Regionale Lymphadenektomie im Rahmen eines anderen Eingriffs, zervikal
39.90.39 ↔	Einsetzen von überlangen Stent(s) (>10 cm) in nicht-kardiale Gefässe, sonstige	40.3x.22 ↔	Regionale Lymphadenektomie im Rahmen eines anderen Eingriffs, axillär
39.90.99 ↔	Einsetzen von peripheren Gefässstent(s) ohne Medikamenten-Freisetzung, sonstige	40.3x.23 ↔	Regionale Lymphadenektomie im Rahmen eines anderen Eingriffs, pelvin oder iliakal
40.11.10 ↔	Offene (Inzisions-) Biopsie eines mediastinalen, paraaortalen, iliakalen oder pelvinen Lymphknotens	40.3x.24 ↔	Regionale Lymphadenektomie im Rahmen eines anderen Eingriffs, obturatorisch
40.11.11 ↔	Offene (Inzisions-) Biopsie eines zervikalen, supraklavikulären, axillären oder inguinalen Lymphknotens	40.3x.25 ↔	Regionale Lymphadenektomie im Rahmen eines anderen Eingriffs, inguinale
40.22.00 ↔	Exzision eines mamma-internalen Lymphknotens, n.n.bez.	40.3x.26 ↔	Regionale Lymphadenektomie im Rahmen eines anderen Eingriffs, mediastinal und peribronchial
40.22.10 ↔	Exzision eines mamma-internalen Lymphknotens, thorakoskopisch	40.3x.29 ↔	Regionale Lymphadenektomie im Rahmen eines anderen Eingriffs, sonstige
40.22.20 ↔	Exzision eines mamma-internalen Lymphknotens, offen chirurgisch	40.9x.10 ↔	Anastomose zur Beseitigung eines Lymphödems
40.22.99 ↔	Exzision eines mamma-internalen Lymphknotens, sonstige	40.9x.20 ↔	Inzision einer Lymphozele
40.24.00 ↔	Exzision eines inguinalen Lymphknotens, n.n.bez.	44.44 ↔	Katheterembolisation zur Blutstillung in Magen oder Duodenum
40.24.10 ↔	Exzision eines inguinalen Lymphknotens, offen chirurgisch, ohne Markierung	50.12.00 ↔	Offene Biopsie an der Leber, n.n.bez.
40.24.11 ↔	Exzision eines inguinalen Lymphknotens, offen chirurgisch, mit Radionuklidmarkierung oder Farbstoffmarkierung (Sentinel-Lymphnodektomie)	50.12.09 ↔	Offene Biopsie an der Leber, sonstige
40.24.20 ↔	Exzision eines inguinalen Lymphknotens, laparoskopisch	50.12.11 ↔	Biopsie an der Leber, durch Exzision, offen chirurgisch
40.24.99 ↔	Exzision eines inguinalen Lymphknotens, sonstige	50.12.12 ↔	Biopsie an der Leber, durch Nadelbiopsie, offen chirurgisch
40.29.10 ↔	Exzision eines mediastinalen Lymphknotens, n.n.bez.	54.11 ↔	Probelaparotomie
40.29.11 ↔	Exzision eines mediastinalen Lymphknotens, offen chirurgisch	54.12.00 ↔	Relaparotomie, n.n.bez.
		54.12.10 ↔	Second-look-Laparotomie
		54.12.11 ↔	Laparotomie zur Stillung einer postoperativen Blutung
		54.12.99 ↔	Relaparotomie, sonstige
		54.19 ↔	Sonstige Laparotomie
		54.21.00 ↔	Laparoskopie, n.n.bez.
		54.21.10 ↔	Laparoskopie, Diagnostische Laparoskopie
		54.21.99 ↔	Laparoskopie, sonstige
		54.51 ↔	Lösung von peritonealen Adhäsionen, laparoskopisch



54.52 ↔	Lösung von peritonealen Adhäsionen, offen chirurgisch	56.61.99 ↔	Aufbau einer anderen kutanen Ureterostomie, sonstige
54.59 ↔	Lösung von peritonealen Adhäsionen, sonstige	56.62 ↔	Revision einer anderen kutanen Ureterostomie
54.93 ‡↔	Formung einer kutaneoperitonealen Fistel	56.71.00 ↔	Harnableitung in den Darm, n.n.bez.
54.99.31 ↔	Debulking über Laparotomie	56.71.10 ↔	Ureterosigmoideostomie mit Reservoirbildung, offen chirurgisch
54.99.40 ↔	Revision einer kutaneoperitonealen Fistel (Katheterverweilsystem)	56.71.11 ↔	Ureterosigmoideostomie mit Reservoirbildung, laparoskopisch
54.99.50 ↔	Anlegen eines temporären Bauchwandverschlusses	56.71.20 ↔	Umwandlung einer anderen supravescikalen Harnableitung in eine Harnableitung in den Darm
54.99.60 ↔	Lumbotomie	56.71.99 ↔	Harnableitung in den Darm, sonstige
54.99.61 ↔	Relumbotomie	56.72 ↔	Revision einer ureterointestinalen Anastomose
54.99.81 ↔	Revision ohne Ersatz von Kathetern sowie automatischer, programmierbarer und wiederaufladbarer Pumpe zur kontinuierlichen Aszitesdrainage	56.75 ↔	Transureteroureterostomie
54.99.82 ↔	Behhebung einer mechanischen Obstruktion von Kathetern einer automatischen, programmierbaren und wiederaufladbaren Pumpe zur kontinuierlichen Aszitesdrainage	56.81 ↔	Lösung von intraluminalen Adhäsionen im Ureter
54.99.84 ↔	Wechsel der Katheter einer automatischen, programmierbaren und wiederaufladbaren Pumpe zur kontinuierlichen Aszitesdrainage	56.83 ↔	Verschluss einer Ureterostomie
54.a1 ↔	Exzision und Destruktion von retroperitoneal gelegenen Gewebe	56.92 ↔	Implantation eines elektronischen Ureterstimulators
56.41.00 ↔	Partielle Ureterektomie, n.n.bez.	56.93 ↔	Ersetzen eines elektronischen Ureterstimulators
56.41.10 ↔	Partielle Ureterektomie, Resektion des Ureterostiums, perkutan-transvesikal	56.94 ↔	Entfernen eines elektronischen Ureterstimulators
56.41.11 ↔	Partielle Ureterektomie, Resektion des Ureterostiums, transurethral	56.99.00 ↔	Sonstige Operationen an einem Ureter, n.n.bez.
56.41.12 ↔	Partielle Ureterektomie, Resektion des Ureterostiums, offen chirurgisch	56.99.10 ↔	Freilegung des Ureters (zur Exploration)
56.41.20 ↔	Partielle Ureterektomie, offen chirurgisch	56.99.20 ↔	Revisionsoperation am Ureter, offen chirurgisch
56.41.21 ↔	Partielle Ureterektomie, laparoskopisch	56.99.21 ↔	Revisionsoperation am Ureter, sonstiger Zugang
56.41.30 ↔	Partielle Ureterektomie, Resektion eines Ureterstumpfes	56.99.30 ↔	Sonstige Operationen an einem Ureter, Injektion bei Ostiuminsuffizienz, transurethral
56.41.40 ↔	Resektion einer Ureterozele, transurethral	56.99.31 ↔	Sonstige Operationen an einem Ureter, Injektion bei Ostiuminsuffizienz, offen chirurgisch
56.41.41 ↔	Resektion einer Ureterozele, offen chirurgisch	56.99.32 ↔	Sonstige Operationen an einem Ureter, Injektion bei Ostiuminsuffizienz, sonstiger Zugang
56.41.49 ↔	Resektion einer Ureterozele, sonstiger Zugang	56.99.99 ↔	Sonstige Operationen an einem Ureter, sonstige
56.41.99 ↔	Partielle Ureterektomie, sonstige	57.12 ↔	Lösung von intraluminalen Adhäsionen mit Inzision an der Harnblase
56.51.00 ↔	Aufbau einer kutanen Ureteroileostomie, n.n.bez.	57.21 ↔	Vesikostomie
56.51.10 ↔	Aufbau einer kutanen Ureteroileostomie, Ureteroileokutaneostomie [Ileum-Conduit] oder Ureterokolokutaneostomie [Kolon-/Sigma-Conduit], offen chirurgisch	57.22 ↔	Revision einer Vesikostomie
56.51.11 ↔	Aufbau einer kutanen Ureteroileostomie, Ureteroileokutaneostomie [Ileum-Conduit] oder Ureterokolokutaneostomie [Kolon-/Sigma-Conduit], laparoskopisch	57.23.00 ↔	Appendikovesikostomie, n.n.bez.
56.51.12 ↔	Aufbau einer kutanen Ureteroileostomie, mit Darminterponat [Conduit] (nicht kontinentes Stoma), sonstiger Zugang	57.23.11 ↔	Anlegen einer Appendikovesikostomie
56.51.20 ↔	Aufbau einer kutanen Ureteroileostomie, Umwandlung einer anderen supravescikalen Harnableitung in eine kutane Ureteroileostomie	57.23.12 ↔	Oberflächliche Revision einer Appendikovesikostomie
56.51.30 ↔	Aufbau einer kutanen Ureteroileostomie, mit Darmreservoir (kontinentes Stoma)	57.23.13 ↔	Tiefe Revision einer Appendikovesikostomie
56.51.99 ↔	Aufbau einer kutanen Ureteroileostomie, sonstige	57.23.99 ↔	Appendikovesikostomie, sonstige
56.52.00 ↔	Revision einer kutanen Ureteroileostomie, n.n.bez.	57.34 ↔	Offene Biopsie der Harnblase
56.52.10 ↔	Revision einer kutanen Ureteroileostomie, mit Darminterponat [Conduit]	57.41 ↔	Transurethrale Lösung von intraluminalen Adhäsionen
56.52.20 ↔	Revision einer kutanen Ureteroileostomie, mit Darmreservoir (kontinentes Stoma)	57.49.00 ↔	Sonstige transurethrale Exzision oder Destruktion von Läsion oder Gewebe der Harnblase, n.n.bez.
56.52.99 ↔	Revision einer kutanen Ureteroileostomie, sonstige	57.49.11 ↔	Sonstige transurethrale Destruktion von Läsion oder Gewebe der Harnblase
56.61.00 ↔	Aufbau einer anderen kutanen Ureterostomie, n.n.bez.	57.49.12 ↔	Sonstige transurethrale Resektion von Läsion oder Gewebe der Harnblase
56.61.10 ↔	Aufbau einer anderen kutanen Ureterostomie, Ureterokutaneostomie und Transureterokutaneostomie, laparoskopisch	57.49.99 ↔	Sonstige transurethrale Exzision oder Destruktion von Läsion oder Gewebe der Harnblase, sonstige
56.61.20 ↔	Aufbau einer anderen kutanen Ureterostomie, Umwandlung einer anderen supravescikalen Harnableitung in eine kutane Ureterostomie	57.51 ↔	Exzision des Urachus
		57.58 ↔	Laparoskopische Exzision oder Destruktion von anderer Läsion oder Gewebe an der Harnblase
		57.59.00 ↔	Offene Exzision oder Destruktion von anderer Läsion oder Gewebe an der Harnblase, n.n.bez.
		57.59.10 ↔	Offene Exzision oder Destruktion von anderer Läsion oder Gewebe an der Harnblase, Exzision, offen chirurgisch
		57.59.20 ↔	Offene Exzision oder Destruktion von anderer Läsion oder Gewebe an der Harnblase, Myektomie
		57.59.99 ↔	Offene Exzision oder Destruktion von anderer Läsion oder Gewebe an der Harnblase, sonstige
		57.81 ↔	Naht einer Harnblasenverletzung
		57.82 ↔	Verschluss einer Zystostomie
		57.83 ↔	Verschluss einer vesikointestinalen Fistel
		57.84.00 ↔	Verschluss einer anderen Harnblasenfistel, n.n.bez.
		57.84.10 ↔	Verschluss einer vesikovaginalen Fistel, offen chirurgisch (abdominal)
		57.84.11 ↔	Verschluss einer vesikovaginalen Fistel, vaginal
		57.84.12 ↔	Verschluss einer vesikovaginalen Fistel, transvesikal

57.84.13 ↔	Verschluss einer vesikovaginalen Fistel, laparoskopisch	58.99.99 ‡↔	Sonstige Operationen an Urethra und Periurethralgewebe, sonstige
57.84.20 ↔	Verschluss einer vesikokutanen Fistel, offen chirurgisch	59.00 ↔	Retroperitoneale Dissektion, n.n.bez.
57.84.21 ↔	Verschluss einer vesikokutanen Fistel, laparoskopisch	59.02 ↔	Sonstige Lösung von perirenenalen oder periureteralen Adhäsionen
57.84.99 ↔	Verschluss einer anderen Harnblasenfistel, sonstige	59.03.00 ↔	Laparoskopische Lösung von perirenenalen oder periureteralen Adhäsionen, n.n.bez.
57.88 ↔	Sonstige Anastomose an der Harnblase	59.03.10 ↔	Ureterolyse ohne intraperitoneale Verlagerung, laparoskopisch
57.89 ↔	Sonstige plastische Rekonstruktion an der Harnblase	59.03.11 ↔	Ureterolyse mit intraperitonealer Verlagerung, laparoskopisch
57.91 ↔	Sphinkterotomie an der Harnblase	59.03.99 ↔	Laparoskopische Lösung von perirenenalen oder periureteralen Adhäsionen, sonstige
57.93.00 ↔	(Postoperative) Blutstillung an der Harnblase, n.n.bez.	59.09 ↔	Sonstige Inzision am perirenenalen oder periureteralen Gewebe
57.93.10 ↔	(Postoperative) Blutstillung an der Harnblase, perkutan	59.11 ↔	Sonstige Lösung von perivesikalen Adhäsionen
57.93.11 ↔	(Postoperative) Blutstillung an der Harnblase, transurethral	59.12 ↔	Laparoskopische Lösung von perivesikalen Adhäsionen
57.93.12 ↔	(Postoperative) Blutstillung an der Harnblase, offen chirurgisch	59.19 ↔	Sonstige Inzision am perivesikalen Gewebe
57.93.13 ↔	(Postoperative) Blutstillung an der Harnblase, laparoskopisch	59.21 ↔	Biopsie am perirenenalen oder perivesikalen Gewebe
57.93.14 ↔	(Postoperative) Blutstillung an der Harnblase, über ein Stoma	59.72 ↔	Implantat-Injektion in Urethra und/oder Harnblasenhals
57.93.99 ↔	(Postoperative) Blutstillung an der Harnblase, sonstige	59.74 ↔	Suspensionsoperation beim Mann
57.96 ↔	Implantation eines elektronischen Blasenstimulators	59.91 ↔	Exzision am perirenenalen oder perivesikalen Gewebe
57.97 ↔	Ersetzen eines elektronischen Blasenstimulators	59.92 ↔	Sonstige Operationen am perirenenalen oder perivesikalen Gewebe
57.98 ↔	Entfernen eines elektronischen Blasenstimulators	59.99 ↔	Sonstige Operationen an den Harnorganen
58.1 ↔	Urethrale Meatotomie	60.0 ↔	Inzision an der Prostata
58.24 ↔	Biopsie am Periurethralgewebe	60.14 ↔	Offene Biopsie an den Vesiculae seminales
58.49.10 ↔	Einzeitige plastische Rekonstruktion der Urethra, mit Präputial- oder Penishaut	60.20 ↔	Transurethrale Prostatektomie, n.n.bez.
58.49.11 ↔	Einzeitige plastische Rekonstruktion der Urethra, mit Mund- oder Harnblasenschleimhaut, sonstige Rekonstruktion	60.21.11 ↔	Transurethrale laserinduzierte Prostatektomie mit Kontakt beim Laser
58.49.20 ↔	Zweizeitige plastische Rekonstruktion der Urethra, erste Sitzung, mit Präputial- oder Penishaut	60.21.12 ↔	Transurethrale laserinduzierte Prostatektomie ohne Kontakt beim Laser
58.49.21 ↔	Zweizeitige plastische Rekonstruktion der Urethra, erste Sitzung, mit Mund- oder Harnblasenschleimhaut	60.22 ↔	Transurethrale Prostatektomie, Elektroresektion und Elektrovaporisation von Prostatagewebe
58.49.29 ↔	Sonstige plastische Rekonstruktion der Urethra, zweizeitig, erste Sitzung, sonstige Rekonstruktion	60.29 ↔	Sonstige transurethrale Prostatektomie
58.49.30 ↔	Zweizeitige plastische Rekonstruktion der Urethra, zweite Sitzung, n.n.bez.	60.61.00 ↔	Lokale Exzision einer Läsion an der Prostata, n.n.bez.
58.49.31 ↔	Zweizeitige plastische Rekonstruktion der Urethra, zweite Sitzung, mit Präputial- oder Penishaut	60.61.10 ↔	Lokale Exzision einer Läsion an der Prostata, transurethral
58.49.33 ↔	Zweizeitige plastische Rekonstruktion der Urethra, zweite Sitzung, mit Mund- oder Harnblasenschleimhaut	60.61.11 ↔	Lokale Exzision einer Läsion an der Prostata, suprapubisch-transvesikal
58.49.39 ↔	Zweizeitige plastische Rekonstruktion der Urethra, zweite Sitzung, sonstige	60.61.12 ↔	Lokale Exzision einer Läsion an der Prostata, retropubisch
58.49.40 ↔	Revision einer plastischen Rekonstruktion an der Urethra	60.61.13 ↔	Lokale Exzision einer Läsion an der Prostata, perineal
58.49.99 ↔	Sonstige plastische Rekonstruktion an der Urethra, sonstige	60.61.99 ↔	Lokale Exzision einer Läsion an der Prostata, sonstige
58.5x.10 ↔	Lösung einer Urethrastriktur, transurethrale Inzision des Sphincter urethrae externus	60.72 ↔	Inzision an einer Vesicula seminalis
58.5x.20 ↔	Lösung einer Urethrastriktur, Urethrotomia interna	60.73 ↔	Exzision einer Vesicula seminalis
58.5x.99 ↔	Lösung einer Urethrastriktur, sonstige	60.79 ↔	Sonstige Operationen an den Vesiculae seminales
58.93.00 ‡↔	Implantation, Revision, Entfernung eines Harnblasensphinkters, n.n.bez.	60.81 ↔	Inzision am periprostatistischem Gewebe
58.93.21 ‡↔	Entfernen eines künstlichen Harnblasensphinkters	60.82 ↔	Exzision am periprostatistischem Gewebe
58.93.31 ‡↔	Revision ohne Ersatz eines künstlichen Harnblasensphinkters	60.93 ↔	Plastische Rekonstruktion an der Prostata
58.93.99 ‡↔	Implantation, Revision, Entfernung eines Harnblasensphinkters, sonstige	60.94 ↔	Blutstillung an der Prostata
58.99.00 ‡↔	Sonstige Operationen an Urethra und Periurethralgewebe, n.n.bez.	60.95 ↔	Transurethrale Ballon-Dilatation einer prostatistischen Urethra
58.99.10 ‡↔	Sonstige Operationen an Urethra und Periurethralgewebe, Einlegen und Wechsel eines Stent in die Urethra	60.96 ↔	Transurethrale Destruktion von prostatistischem Gewebe durch Mikrowellenwärmetherapie
		60.97 ↔	Sonstige transurethrale Destruktion von prostatistischem Gewebe durch sonstige Wärmetherapie
		60.99.00 ↔	Sonstige Operationen an der Prostata, n.n.bez.
		60.99.10 ↔	Sonstige Operationen an der Prostata, Transrektale und perkutane Destruktion von Prostatagewebe
		60.99.11 ↔	Sonstige Operationen an der Prostata, transrektale Destruktion von Prostatagewebe, mittels HIFU (High-Intensity Focused Ultrasound)
		60.99.20 ↔	Transurethrale Implantation von Prostatagewebe-Retraktoren, Anzahl n.n.bez.
		60.99.21 ↔	Transurethrale Implantation von Prostatagewebe-Retraktoren, 1 - 4 Prostatagewebe-Retraktoren

60.99.22 ↔	Transurethrale Implantation von Prostatagewebe- Retraktoren, 5 und mehr Prostatagewebe- Retraktoren	83.02.16 ↔	Myotomie, Untere Extremität
60.99.31 ↔	Einlegen eines Stents in die prostatistische Harnröhre	83.02.19 ↔	Myotomie, Andere Lokalisation
60.99.99 ↔	Sonstige Operationen an der Prostata, sonstige	83.03.10 ↔	Bursotomie, Kopf und Hals
62.99.20 ↔	Operative Verlagerung eines Abdominalhodens	83.03.11 ↔	Bursotomie, Schulter und Axilla
62.99.30 ↔	Entnahme von Hoden- oder Nebenhodengewebe zur Aufbereitung für die künstliche Insemination	83.03.12 ↔	Bursotomie, Oberarm und Ellenbogen
63.94 ↔	Lösung von Adhäsionen am Funiculus spermaticus	83.03.13 ↔	Bursotomie, Unterarm
77.40.20 ↔	Knochenbiopsie, ohne Angabe der Lokalisation, Offene Knochenbiopsie	83.03.14 ↔	Bursotomie, Brustwand, Bauch und Rücken
77.40.99 ↔	Knochenbiopsie, ohne Angabe der Lokalisation, sonstige	83.03.15 ↔	Bursotomie, Leisten- und Genitalregion und Gesäss
77.41.00 ↔	Knochenbiopsie von Skapula, Klavikula, Rippen und Sternum, n.n.bez.	83.03.16 ↔	Bursotomie, Untere Extremität
77.41.20 ↔	Knochenbiopsie von Skapula, Klavikula, Rippen und Sternum, Offene Knochenbiopsie	83.03.19 ↔	Bursotomie, Andere Lokalisation
77.41.99 ↔	Knochenbiopsie von Skapula, Klavikula, Rippen und Sternum, sonstige	83.09.10 ↔	Fremdkörperentfernung aus Muskel, Sehne oder Faszie, Kopf und Hals
77.42.00 ↔	Knochenbiopsie am Humerus, n.n.bez.	83.09.11 ↔	Fremdkörperentfernung aus Muskel, Sehne oder Faszie, Schulter und Axilla
77.42.20 ↔	Knochenbiopsie am Humerus, Offene Knochenbiopsie	83.09.12 ↔	Fremdkörperentfernung aus Muskel, Sehne oder Faszie, Oberarm und Ellenbogen
77.42.99 ↔	Knochenbiopsie am Humerus, sonstige	83.09.13 ↔	Fremdkörperentfernung aus Muskel, Sehne oder Faszie, Unterarm
77.43.00 ↔	Knochenbiopsie an Radius und Ulna, n.n.bez.	83.09.14 ↔	Fremdkörperentfernung aus Muskel, Sehne oder Faszie, Brustwand, Bauch und Rücken
77.43.20 ↔	Knochenbiopsie an Radius und Ulna, Offene Knochenbiopsie	83.09.15 ↔	Fremdkörperentfernung aus Muskel, Sehne oder Faszie, Leisten- und Genitalregion und Gesäss
77.43.99 ↔	Knochenbiopsie an Radius und Ulna, sonstige	83.09.16 ↔	Fremdkörperentfernung aus Muskel, Sehne oder Faszie, Untere Extremität
77.44.00 ↔	Knochenbiopsie an Karpalia und Metakarpalia, n.n.bez.	83.09.19 ↔	Fremdkörperentfernung aus Muskel, Sehne oder Faszie, Andere Lokalisation
77.44.20 ↔	Knochenbiopsie an Karpalia und Metakarpalia, Offene Knochenbiopsie	83.11 ↔	Tenotomie der Achillessehne
77.44.99 ↔	Knochenbiopsie an Karpalia und Metakarpalia, sonstige	83.12 ↔	Tenotomie der Hüft-Adduktoren
77.45.00 ↔	Knochenbiopsie am Femur, n.n.bez.	83.13.10 ↔	Inzision einer Sehne, Kopf und Hals
77.45.20 ↔	Knochenbiopsie am Femur, Offene Knochenbiopsie	83.13.11 ↔	Inzision einer Sehne, Schulter und Axilla
77.45.99 ↔	Knochenbiopsie am Femur, sonstige	83.13.12 ↔	Inzision einer Sehne, Oberarm und Ellenbogen
77.46.00 ↔	Knochenbiopsie an der Patella, n.n.bez.	83.13.13 ↔	Inzision einer Sehne, Unterarm
77.46.20 ↔	Knochenbiopsie an der Patella, Offene Knochenbiopsie	83.13.14 ↔	Inzision einer Sehne, Brustwand, Bauch und Rücken
77.46.99 ↔	Knochenbiopsie an der Patella, sonstige	83.13.15 ↔	Inzision einer Sehne, Leisten- und Genitalregion und Gesäss
77.47.00 ↔	Knochenbiopsie an Tibia und Fibula, n.n.bez.	83.13.16 ↔	Inzision einer Sehne, Untere Extremität
77.47.20 ↔	Knochenbiopsie an Tibia und Fibula, Offene Knochenbiopsie	83.13.20 ↔	Durchtrennung einer Sehne, Kopf und Hals
77.47.99 ↔	Knochenbiopsie an Tibia und Fibula, sonstige	83.13.21 ↔	Durchtrennung einer Sehne, Schulter und Axilla
77.48.00 ↔	Knochenbiopsie an Tarsalia und Metatarsalia, n.n.bez.	83.13.22 ↔	Durchtrennung einer Sehne, Oberarm und Ellenbogen
77.48.20 ↔	Knochenbiopsie an Tarsalia und Metatarsalia, Offene Knochenbiopsie	83.13.23 ↔	Durchtrennung einer Sehne, Unterarm
77.48.99 ↔	Knochenbiopsie an Tarsalia und Metatarsalia, sonstige	83.13.24 ↔	Durchtrennung einer Sehne, Brustwand, Bauch und Rücken
77.49.00 ↔	Knochenbiopsie an anderen näher bezeichneten Knochen, ausser Gesichtsschädelknochen, n.n.bez.	83.13.25 ↔	Durchtrennung einer Sehne, Leisten- und genitalregion und Gesäss
77.49.21 ↔	Knochenbiopsie an anderen näher bezeichneten Knochen, ausser Gesichtsschädelknochen, Knochenbiopsie an der Wirbelsäule, Offene Knochenbiopsie	83.13.26 ↔	Durchtrennung einer Sehne, Untere Extremität
77.49.41 ↔	Knochenbiopsie an anderen näher bezeichneten Knochen, ausser Gesichtsschädelknochen, Knochenbiopsie an Phalangen des Fusses, Offene Knochenbiopsie	83.14.10 ↔	Fasziotomie oder Aponeurotomie, Kopf und Hals
77.49.91 ↔	Knochenbiopsie an anderen näher bezeichneten Knochen, ausser Gesichtsschädelknochen, Offene Knochenbiopsie	83.14.11 ↔	Fasziotomie oder Aponeurotomie, Schulter und Axilla
77.49.99 ↔	Knochenbiopsie an anderen näher bezeichneten Knochen, ausser Gesichtsschädelknochen, sonstige	83.14.12 ↔	Fasziotomie oder Aponeurotomie, Oberarm und Ellenbogen
83.02.10 ↔	Myotomie, Kopf und Hals	83.14.13 ↔	Fasziotomie oder Aponeurotomie, Unterarm
83.02.11 ↔	Myotomie, Schulter und Axilla	83.14.14 ↔	Fasziotomie oder Aponeurotomie, Brustwand, Bauch und Rücken
83.02.12 ↔	Myotomie, Oberarm und Ellenbogen	83.14.15 ↔	Fasziotomie oder Aponeurotomie, Leisten- und Genitalregion und Gesäss
83.02.13 ↔	Myotomie, Unterarm	83.14.16 ↔	Fasziotomie oder Aponeurotomie, Untere Extremität
83.02.14 ↔	Myotomie, Brustwand, Bauch und Rücken	83.19.10 ↔	Durchtrennung eines Muskels, Kopf und Hals
83.02.15 ↔	Myotomie, Leisten- und Genitalregion und Gesäss	83.19.11 ↔	Durchtrennung eines Muskels, Schulter und Axilla
		83.19.12 ↔	Durchtrennung eines Muskels, Oberarm und Ellenbogen
		83.19.13 ↔	Durchtrennung eines Muskels, Unterarm
		83.19.14 ↔	Durchtrennung eines Muskels, Brustwand, Bauch und Rücken
		83.19.15 ↔	Durchtrennung eines Muskels, Leisten- und Genitalregion und Gesäss
		83.19.16 ↔	Durchtrennung eines Muskels, Untere Extremität
		83.19.20 ↔	Desinsertion von Muskel, Sehne und Faszie, Kopf und Hals
		83.19.21 ↔	Desinsertion von Muskel, Sehne und Faszie, Schulter und Axilla

83.19.22 ↔	Desinsertion von Muskel, Sehne und Faszie, Oberarm und Ellenbogen	83.44.10 ↔	Sonstige Fasziektomie, Kopf und Hals
83.19.23 ↔	Desinsertion von Muskel, Sehne und Faszie, Unterarm	83.44.11 ↔	Sonstige Fasziektomie, Schulter und Axilla
83.19.24 ↔	Desinsertion von Muskel, Sehne und Faszie, Brustwand, Bauch und Rücken	83.44.12 ↔	Sonstige Fasziektomie, Oberarm und Ellenbogen
83.19.25 ↔	Desinsertion von Muskel, Sehne und Faszie, Leisten- und Genitalregion und Gesäss	83.44.13 ↔	Sonstige Fasziektomie, Unterarm
83.19.26 ↔	Desinsertion von Muskel, Sehne und Faszie, Untere Extremität	83.44.14 ↔	Sonstige Fasziektomie, Brustwand, Bauch und Rücken
83.21.11 ↔	Offene Biopsie an den Weichteilen	83.44.15 ↔	Sonstige Fasziektomie, Leisten- und Genitalregion und Gesäss
83.21.21 ↔	Offene Biopsie am Muskel	83.44.16 ↔	Sonstige Fasziektomie, Untere Extremität
83.21.30 ↔	Biopsie an den Weichteilen, Biopsie an einem Schleimbeutel	83.44.19 ↔	Sonstige Fasziektomie, Andere Lokalisation
83.31.10 ↔	Exzision einer Läsion an einer Sehnenscheide, Kopf und Hals	83.44.99 ↔	Sonstige Fasziektomie, sonstige
83.31.11 ↔	Exzision einer Läsion an einer Sehnenscheide, Schulter und Axilla	83.45.10 ↔	Sonstige Myektomie, Kopf und Hals
83.31.12 ↔	Exzision einer Läsion an einer Sehnenscheide, Oberarm und Ellenbogen	83.45.11 ↔	Sonstige Myektomie, Schulter und Axilla
83.31.13 ↔	Exzision einer Läsion an einer Sehnenscheide, Unterarm	83.45.12 ↔	Sonstige Myektomie, Oberarm und Ellenbogen
83.31.14 ↔	Exzision einer Läsion an einer Sehnenscheide, Brustwand, Bauch und Rücken	83.45.13 ↔	Sonstige Myektomie, Unterarm
83.31.15 ↔	Exzision einer Läsion an einer Sehnenscheide, Leisten- und Genitalregion und Gesäss	83.45.14 ↔	Sonstige Myektomie, Brustwand, Bauch und Rücken
83.31.16 ↔	Exzision einer Läsion an einer Sehnenscheide, Untere Extremität	83.45.15 ↔	Sonstige Myektomie, Leisten- und Genitalregion und Gesäss
83.32.10 ↔	Exzision einer Läsion an einem Muskel, Kopf und Hals	83.45.16 ↔	Sonstige Myektomie, Untere Extremität
83.32.11 ↔	Exzision einer Läsion an einem Muskel, Schulter und Arm	83.45.19 ↔	Sonstige Myektomie, Andere Lokalisation
83.32.12 ↔	Exzision einer Läsion an einem Muskel, Brustwand, Bauch und Rücken	83.49.10 ↔	Exzision einer Sehnenscheide, Kopf und Hals
83.32.13 ↔	Exzision einer Läsion an einem Muskel, Leisten- und Genitalregion und Gesäss	83.49.11 ↔	Exzision einer Sehnenscheide, Schulter und Axilla
83.32.14 ↔	Exzision einer Läsion an einem Muskel, Untere Extremität	83.49.12 ↔	Exzision einer Sehnenscheide, Oberarm und Ellenbogen
83.32.19 ↔	Exzision einer Läsion an einem Muskel, Andere Lokalisation	83.49.13 ↔	Exzision einer Sehnenscheide, Unterarm
83.39.10 ↔	Exzision einer Läsion an einer Sehne, Kopf und Hals	83.49.14 ↔	Exzision einer Sehnenscheide, Brustwand und Rücken
83.39.11 ↔	Exzision einer Läsion an einer Sehne, Schulter und Arm	83.49.15 ↔	Exzision einer Sehnenscheide, Leisten- und Genitalregion und Gesäss
83.39.12 ↔	Exzision einer Läsion an anderen Weichteilen, Exzision einer Läsion an einer Sehne, Brustwand, Bauch und Rücken	83.49.16 ↔	Exzision einer Sehnenscheide, Untere Extremität
83.39.13 ↔	Exzision einer Läsion an einer Sehne, Leisten- und Genitalregion und Gesäss	83.49.20 ↔	Kompartmentresektion, Kopf und Hals
83.39.14 ↔	Exzision einer Läsion an einer Sehne, Untere Extremität	83.49.21 ↔	Kompartmentresektion, Schulter und Axilla
83.39.20 ↔	Exzision einer Läsion an einer Faszie, Kopf und Hals	83.49.22 ↔	Kompartmentresektion, Oberarm und Ellenbogen
83.39.21 ↔	Exzision einer Läsion an einer Faszie, Schulter und Arm	83.49.23 ↔	Kompartmentresektion, Unterarm
83.39.22 ↔	Exzision einer Läsion an einer Faszie, Brustwand, Bauch und Rücken	83.49.24 ↔	Kompartmentresektion, Brustwand, Bauch und Rücken
83.39.23 ↔	Exzision einer Läsion an einer Faszie, Leisten- und Genitalregion und Gesäss	83.49.25 ↔	Kompartmentresektion, Leisten- und Genitalregion und Gesäss
83.39.24 ↔	Exzision einer Läsion an einer Faszie, Untere Extremität	83.49.26 ↔	Kompartmentresektion, Untere Extremität
83.41 ↔	Exzision einer Sehne zur Transplantation	83.49.29 ↔	Kompartmentresektion, Andere Lokalisation
83.42.10 ↔	Sonstige Tenonektomie, Kopf und Hals	83.49.30 ↔	Sonstige Exzision von Weichteilen, Kopf und Hals
83.42.11 ↔	Sonstige Tenonektomie, Schulter und Axilla	83.49.31 ↔	Sonstige Exzision von Weichteilen, Schulter und Axilla
83.42.12 ↔	Sonstige Tenonektomie, Oberarm und Ellenbogen	83.49.32 ↔	Sonstige Exzision von Weichteilen, Oberarm und Ellenbogen
83.42.13 ↔	Sonstige Tenonektomie, Unterarm	83.49.33 ↔	Sonstige Exzision von Weichteilen, Unterarm
83.42.14 ↔	Sonstige Tenonektomie, Brustwand, Bauch und Rücken	83.49.34 ↔	Sonstige Exzision von Weichteilen, Brustwand, Bauch und Rücken
83.42.15 ↔	Sonstige Tenonektomie, Leisten- und Genitalregion und Gesäss	83.49.35 ↔	Sonstige Exzision von Weichteilen, Leisten- und Genitalregion und Gesäss
83.42.16 ↔	Sonstige Tenonektomie, Untere Extremität	83.49.36 ↔	Sonstige Exzision von Weichteilen, Untere Extremität
83.42.19 ↔	Sonstige Tenonektomie, Andere Lokalisation	83.49.39 ↔	Sonstige Exzision von Weichteilen, Andere Lokalisation
83.44.00 ↔	Sonstige Fasziektomie, n.n.bez.	83.5x.10 ↔	Bursektomie, Kopf und Hals
		83.5x.11 ↔	Bursektomie, Schulter und Axilla
		83.5x.12 ↔	Bursektomie, Oberarm und Ellenbogen
		83.5x.13 ↔	Bursektomie, Unterarm
		83.5x.14 ↔	Bursektomie, Brustwand, Bauch und Rücken
		83.5x.15 ↔	Bursektomie, Leisten- und Genitalregion und Gesäss
		83.5x.16 ↔	Bursektomie, Untere Extremität
		83.5x.19 ↔	Bursektomie, Andere Lokalisation
		83.61.11 ↔	Naht einer Sehnenscheide, Schulter und Axilla
		83.61.12 ↔	Naht einer Sehnenscheide, Oberarm und Ellenbogen
		83.61.13 ↔	Naht einer Sehnenscheide, Unterarm
		83.61.14 ↔	Naht einer Sehnenscheide, Brustwand, Bauch und Rücken
		83.61.15 ↔	Naht einer Sehnenscheide, Leisten- und Genitalregion und Gesäss
		83.61.16 ↔	Naht einer Sehnenscheide, Untere Extremität
		83.61.19 ↔	Naht einer Sehnenscheide, Andere Lokalisation

83.62.10 ↔ Sekundäre Naht einer Sehne, Kopf und Hals	83.77.15 ↔ Muskeltransfer oder -transplantation, Leisten- und Genitalregion und Gesäss
83.62.11 ↔ Sekundäre Naht einer Sehne, Schulter und Axilla	83.77.16 ↔ Muskeltransfer oder -transplantation, Untere Extremität
83.62.12 ↔ Sekundäre Naht einer Sehne, Oberarm und Ellenbogen	83.77.19 ↔ Muskeltransfer oder -transplantation, Andere Lokalisation
83.62.13 ↔ Sekundäre Naht einer Sehne, Unterarm	83.85.10 ↔ Verlängerung von Muskel oder Sehne, Kopf und Hals
83.62.14 ↔ Sekundäre Naht einer Sehne, Brustwand, Bauch und Rücken	83.85.11 ↔ Verlängerung von Muskel oder Sehne, Schulter und Axilla
83.62.15 ↔ Sekundäre Naht einer Sehne, Leisten- und Genitalregion und Gesäss	83.85.12 ↔ Verlängerung von Muskel oder Sehne, Oberarm und Ellenbogen
83.62.16 ↔ Sekundäre Naht einer Sehne, Untere Extremität	83.85.13 ↔ Verlängerung von Muskel oder Sehne, Unterarm
83.62.19 ↔ Sekundäre Naht einer Sehne, Andere Lokalisation	83.85.14 ↔ Verlängerung von Muskel oder Sehne, Brustwand, Bauch und Rücken
83.64.10 ↔ Sonstige Naht einer Sehne, Kopf und Hals	83.85.15 ↔ Verlängerung von Muskel oder Sehne, Leisten- und Genitalregion und Gesäss
83.64.11 ↔ Sonstige Naht einer Sehne, Schulter und Axilla	83.85.16 ↔ Verlängerung von Muskel oder Sehne, Untere Extremität
83.64.12 ↔ Sonstige Naht einer Sehne, Oberarm und Ellenbogen	83.85.19 ↔ Verlängerung von Muskel oder Sehne, Andere Lokalisation
83.64.13 ↔ Sonstige Naht einer Sehne, Unterarm	83.85.20 ↔ Verkürzung von Muskel oder Sehne, Kopf und Hals
83.64.14 ↔ Sonstige Naht einer Sehne, Brustwand, Bauch und Rücken	83.85.21 ↔ Verkürzung von Muskel oder Sehne, Schulter und Axilla
83.64.15 ↔ Sonstige Naht einer Sehne, Leisten- und Genitalregion und Gesäss	83.85.22 ↔ Verkürzung von Muskel oder Sehne, Oberarm und Ellenbogen
83.64.16 ↔ Sonstige Naht einer Sehne, Untere Extremität	83.85.23 ↔ Verkürzung von Muskel oder Sehne, Unterarm
83.64.19 ↔ Sonstige Naht einer Sehne, Andere Lokalisation	83.85.24 ↔ Verkürzung von Muskel oder Sehne, Brustwand, Bauch und Rücken
83.65.10 ↔ Sonstige Naht an Muskel oder Faszie, Kopf und Hals	83.85.25 ↔ Verkürzung von Muskel oder Sehne, Leisten- und Genitalregion und Gesäss
83.65.11 ↔ Sonstige Naht an Muskel oder Faszie, Schulter und Axilla	83.85.26 ↔ Verkürzung von Muskel oder Sehne, Untere Extremität
83.65.12 ↔ Sonstige Naht an Muskel oder Faszie, Oberarm und Ellenbogen	83.85.29 ↔ Verkürzung von Muskel oder Sehne, Andere Lokalisation
83.65.13 ↔ Sonstige Naht an Muskel oder Faszie, Unterarm	83.86 ↔ Quadrizepssehnen-Rekonstruktion
83.65.14 ↔ Sonstige Naht an Muskel oder Faszie, Brustwand, Bauch und Rücken	83.87.10 ↔ Muskelplastik, Kopf und Hals
83.65.15 ↔ Sonstige Naht an Muskel oder Faszie, Leisten- und Genitalregion und Gesäss	83.87.11 ↔ Muskelplastik, Schulter und Axilla
83.65.16 ↔ Sonstige Naht an Muskel oder Faszie, Untere Extremität	83.87.12 ↔ Muskelplastik, Oberarm und Ellenbogen
83.72.10 ↔ Sehnenrückverlagerung, Kopf und Hals	83.87.13 ↔ Muskelplastik, Unterarm
83.72.11 ↔ Sehnenrückverlagerung, Schulter und Axilla	83.87.14 ↔ Muskelplastik, Brustwand, Bauch und Rücken
83.72.12 ↔ Sehnenrückverlagerung, Oberarm und Ellenbogen	83.87.15 ↔ Muskelplastik, Leisten- und Genitalregion und Gesäss
83.72.13 ↔ Sehnenrückverlagerung, Unterarm	83.87.16 ↔ Muskelplastik, Untere Extremität
83.72.14 ↔ Sehnenrückverlagerung, Brustwand, Bauch und Rücken	83.88.10 ↔ Augmentation einer Sehne, Kopf und Hals
83.72.15 ↔ Sehnenrückverlagerung, Leisten- und Genitalregion und Gesäss	83.88.11 ↔ Augmentation einer Sehne, Schulter und Axilla
83.72.16 ↔ Sehnenrückverlagerung, Untere Extremität	83.88.12 ↔ Augmentation einer Sehne, Oberarm und Ellenbogen
83.73.10 ↔ Reinsertion einer Sehne, Kopf und Hals	83.88.13 ↔ Augmentation einer Sehne, Unterarm
83.73.11 ↔ Reinsertion einer Sehne, Schulter und Axilla	83.88.14 ↔ Augmentation einer Sehne, Brustwand, Bauch und Rücken
83.73.12 ↔ Reinsertion einer Sehne, Oberarm und Ellenbogen	83.88.15 ↔ Augmentation einer Sehne, Leisten- und Genitalregion und Gesäss
83.73.13 ↔ Reinsertion einer Sehne, Unterarm	83.88.16 ↔ Augmentation einer Sehne, Untere Extremität
83.73.14 ↔ Reinsertion einer Sehne, Brustwand, Bauch und Rücken	83.88.19 ↔ Augmentation einer Sehne, Andere Lokalisation
83.73.15 ↔ Reinsertion einer Sehne, Leisten- und Genitalregion und Gesäss	83.88.20 ↔ Sehnenersatzplastik, Kopf und Hals
83.73.16 ↔ Reinsertion einer Sehne, Untere Extremität	83.88.21 ↔ Sehnenersatzplastik, Schulter und Axilla
83.73.19 ↔ Reinsertion einer Sehne, Andere Lokalisation	83.88.22 ↔ Sehnenersatzplastik, Oberarm und Ellenbogen
83.74.10 ↔ Reinsertion eines Muskels, Kopf und Hals	83.88.23 ↔ Sehnenersatzplastik, Unterarm
83.74.11 ↔ Reinsertion eines Muskels, Schulter und Axilla	83.88.24 ↔ Sehnenersatzplastik, Brustwand, Bauch und Rücken
83.74.12 ↔ Reinsertion eines Muskels, Oberarm und Ellenbogen	83.88.25 ↔ Sehnenersatzplastik, Leisten- und Genitalregion und Gesäss
83.74.13 ↔ Reinsertion eines Muskels, Unterarm	83.88.26 ↔ Sehnenersatzplastik, Untere Extremität
83.74.14 ↔ Reinsertion eines Muskels, Brustwand, Bauch und Rücken	83.88.29 ↔ Sehnenersatzplastik, Andere Lokalisation
83.74.15 ↔ Reinsertion eines Muskels, Leisten- und Genitalregion	83.88.30 ↔ Schaffung eines Sehnentransplantatlagers, Kopf und Hals
83.74.16 ↔ Reinsertion eines Muskels, Untere Extremität	83.88.31 ↔ Schaffung eines Sehnentransplantatlagers, Schulter und Axilla
83.74.19 ↔ Reinsertion eines Muskels, Andere Lokalisation	83.88.32 ↔ Schaffung eines Sehnentransplantatlagers, Oberarm und Ellenbogen
83.77.10 ↔ Muskeltransfer oder -transplantation, Kopf und Hals	83.88.33 ↔ Schaffung eines Sehnentransplantatlagers, Unterarm
83.77.11 ↔ Muskeltransfer oder -transplantation, Schulter und Axilla	83.88.34 ↔ Schaffung eines Sehnentransplantatlagers, Brustwand, Bauch und Rücken
83.77.12 ↔ Muskeltransfer oder -transplantation, Oberarm und Ellenbogen	
83.77.13 ↔ Muskeltransfer oder -transplantation, Unterarm	
83.77.14 ↔ Muskeltransfer oder -transplantation, Brustwand, Bauch und Rücken	

83.88.35 ↔	Schaffung eines Sehnentransplantatlagers, Leisten- und Genitalregion und Gesäss	83.91.10 ↔	Lösung von Adhäsionen von Muskel, Sehne, Faszie und Bursa, Kopf und Hals
83.88.36 ↔	Schaffung eines Sehnentransplantatlagers, Untere Extremität	83.91.11 ↔	Lösung von Adhäsionen von Muskel, Sehne, Faszie und Bursa, Schulter und Axilla
83.88.39 ↔	Schaffung eines Sehnentransplantatlagers, Andere Lokalisation	83.91.12 ↔	Lösung von Adhäsionen von Muskel, Sehne, Faszie und Bursa, Oberarm und Ellenbogen
83.88.40 ↔	Tenodese, Kopf und Hals	83.91.13 ↔	Lösung von Adhäsionen von Muskel, Sehne, Faszie und Bursa, Unterarm
83.88.41 ↔	Tenodese, Schulter und Axilla	83.91.14 ↔	Lösung von Adhäsionen von Muskel, Sehne, Faszie und Bursa, Brustwand, Bauch und Rücken
83.88.42 ↔	Tenodese, Oberarm und Ellenbogen	83.91.15 ↔	Lösung von Adhäsionen von Muskel, Sehne, Faszie und Bursa, Leisten- und Genitalregion und Gesäss
83.88.43 ↔	Tenodese, Unterarm	83.91.16 ↔	Lösung von Adhäsionen von Muskel, Sehne, Faszie und Bursa, Untere Extremität
83.88.44 ↔	Tenodese, Brustwand, Bauch und Rücken	83.92 ↔	Einsetzen oder Ersetzen eines Skelettmuskelstimulators
83.88.45 ↔	Tenodese, Leisten- und Genitalregion und Gesäss	83.99.10 ↔	Andere Operationen an Sehnen, Kopf und Hals
83.88.46 ↔	Tenodese, Untere Extremität	83.99.11 ↔	Andere Operationen an Sehnen, Schulter und Axilla
83.88.49 ↔	Tenodese, Andere Lokalisation	83.99.12 ↔	Andere Operationen an Sehnen, Oberarm und Ellenbogen
83.88.90 ↔	Sonstige plastische Operationen an der Sehne, Kopf und Hals	83.99.13 ↔	Andere Operationen an Sehnen, Unterarm
83.88.91 ↔	Sonstige plastische Operationen an der Sehne, Schulter und Axilla	83.99.14 ↔	Andere Operationen an Sehnen, Brustwand, Bauch und Rücken
83.88.92 ↔	Sonstige plastische Operationen an der Sehne, Oberarm und Ellenbogen	83.99.15 ↔	Andere Operationen an Sehnen, Leisten- und Genitalregion und Gesäss
83.88.93 ↔	Sonstige plastische Operationen an der Sehne, Unterarm	83.99.16 ↔	Andere Operationen an Sehnen, Untere Extremität
83.88.94 ↔	Sonstige plastische Operationen an der Sehne, Brustwand, Bauch und Rücken	83.99.20 ↔	Andere Operationen an Muskel, Faszie und Bursa, Kopf und Hals
83.88.95 ↔	Sonstige plastische Operationen an der Sehne, Leisten- und Genitalregion und Gesäss	83.99.21 ↔	Andere Operationen an Muskel, Faszie und Bursa, Schulter und Axilla
83.88.96 ↔	Sonstige plastische Operationen an der Sehne, Untere Extremität	83.99.22 ↔	Andere Operationen an Muskel, Faszie und Bursa, Oberarm und Ellenbogen
83.89.10 ↔	Verlängerung, Verkürzung und Doppelung einer Faszie, Kopf und Hals	83.99.23 ↔	Andere Operationen an Muskel, Faszie und Bursa, Unterarm
83.89.11 ↔	Verlängerung, Verkürzung und Doppelung einer Faszie, Schulter und Axilla	83.99.24 ↔	Andere Operationen an Muskel, Faszie und Bursa, Brustwand, Bauch und Rücken
83.89.12 ↔	Verlängerung, Verkürzung und Doppelung einer Faszie, Oberarm und Ellenbogen	83.99.25 ↔	Andere Operationen an Muskel, Faszie und Bursa, Leisten- und Genitalregion und Gesäss
83.89.13 ↔	Verlängerung, Verkürzung und Doppelung einer Faszie, Unterarm	83.99.26 ↔	Andere Operationen an Muskel, Faszie und Bursa, Untere Extremität
83.89.14 ↔	Verlängerung, Verkürzung und Doppelung einer Faszie, Brustwand, Bauch und Rücken	83.99.30 ↔	Revision ohne Ersatz eines Skelettmuskelstimulators
83.89.15 ↔	Verlängerung, Verkürzung und Doppelung einer Faszie, Leisten- und Genitalregion und Gesäss	86.84.21 ↔	Korrektur einer Narbenkontraktur oder Bride am Kopf
83.89.16 ↔	Verlängerung, Verkürzung und Doppelung einer Faszie, Untere Extremität	86.84.26 ↔	Korrektur einer Narbenkontraktur oder Bride an der Hand
83.89.20 ↔	Deckung eines Defekts an einer Faszie, Kopf und Hals	86.84.2d ↔	Korrektur einer Narbenkontraktur oder Bride am Fuss
83.89.21 ↔	Deckung eines Defekts an einer Faszie, Schulter und Axilla	86.84.2e ↔	Korrektur einer Narbenkontraktur oder Bride an anderer Lokalisation
83.89.22 ↔	Deckung eines Defekts an einer Faszie, Oberarm und Ellenbogen	86.88.i1 ↔	Operative Anlage oder Wechsel eines Systems zur Vakuumversiegelung in Regional- oder Allgemeinanästhesie, tiefreichend, an Knochen und Gelenken der Extremitäten
83.89.23 ↔	Deckung eines Defekts an einer Faszie, Unterarm	86.88.i2 ↔	Operative Anlage oder Wechsel eines Systems zur Vakuumversiegelung in Regional- oder Allgemeinanästhesie, tiefreichend, an Thorax, Mediastinum und Sternum
83.89.24 ↔	Deckung eines Defekts an einer Faszie, Brustwand, Bauch und Rücken	86.88.i3 ↔	Operative Anlage oder Wechsel eines Systems zur Vakuumversiegelung in Regional- oder Allgemeinanästhesie, am offenen Abdomen
83.89.25 ↔	Deckung eines Defekts an einer Faszie, Leisten- und Genitalregion und Gesäss	86.88.i4 ↔	Operative Anlage oder Wechsel eines Systems zur Vakuumversiegelung in Regional- oder Allgemeinanästhesie, endorektal
83.89.26 ↔	Deckung eines Defekts an einer Faszie, untere Extremität	86.88.i5 ↔	Operative Anlage oder Wechsel eines Systems zur Vakuumversiegelung in Regional- oder Allgemeinanästhesie, an Haut und Subkutangewebe
83.89.90 ↔	Sonstige plastische Operationen an der Faszie, Kopf und Hals	86.88.i6 ↔	Operative Anlage oder Wechsel eines Systems zur Vakuumversiegelung in Regional- oder Allgemeinanästhesie, an anderer Lokalisation
83.89.91 ↔	Sonstige plastische Operationen an der Faszie, Schulter und Axilla	97.65 †↔	Entfernen eines Urethra-Stents
83.89.92 ↔	Sonstige plastische Operationen an der Faszie, Oberarm und Ellenbogen		
83.89.93 ↔	Sonstige plastische Operationen an der Faszie, Unterarm		
83.89.94 ↔	Sonstige plastische Operationen an der Faszie, Brustwand, Bauch und Rücken		
83.89.95 ↔	Sonstige plastische Operationen an der Faszie, Leisten- und Genitalregion und Gesäss		
83.89.96 ↔	Sonstige plastische Operationen an der Faszie, Untere Extremität		

**Prozedur M06-2**

86.2a.21 ‡↔	Chirurgisches Débridement, mittlerer Ausdehnung, am Kopf	86.2a.31 ‡↔	Chirurgisches Débridement, grosser Ausdehnung, am Kopf
86.2a.26 ‡↔	Chirurgisches Débridement, mittlerer Ausdehnung, an der Hand	86.2a.36 ‡↔	Chirurgisches Débridement, grosser Ausdehnung, an der Hand
86.2a.2d ‡↔	Chirurgisches Débridement, mittlerer Ausdehnung, am Fuss	86.2a.3d ‡↔	Chirurgisches Débridement, grosser Ausdehnung, am Fuss
86.2a.2e ‡↔	Chirurgisches Débridement, mittlerer Ausdehnung, an anderer Lokalisation	86.2a.3e ‡↔	Chirurgisches Débridement, grosser Ausdehnung, an anderer Lokalisation

**Prozedur M06-3**

86.0b.11 ‡↔ Implantation eines Medikamententrägers an Haut und Subkutangewebe

**ADRG M07****Brachytherapie bei Krankheiten und Störungen der männlichen Geschlechtsorgane, Implantation von > 10 Seeds**

Prozedur in Tabelle M07-1

**DRG M07Z****Brachytherapie bei Krankheiten und Störungen der männlichen Geschlechtsorgane, Implantation von > 10 Seeds****Prozedur M07-1**

92.29.32 ↔	Interstitielle Brachytherapie mit Implantation von permanenten Strahlern, von 11 bis 15 Quellen	92.29.39 ↔	Interstitielle Brachytherapie mit Implantation von permanenten Strahlern, von 46 bis 50 Quellen
92.29.33 ↔	Interstitielle Brachytherapie mit Implantation von permanenten Strahlern, von 16 bis 20 Quellen	92.29.3a ↔	Interstitielle Brachytherapie mit Implantation von permanenten Strahlern, von 51 bis 55 Quellen
92.29.34 ↔	Interstitielle Brachytherapie mit Implantation von permanenten Strahlern, von 21 bis 25 Quellen	92.29.3b ↔	Interstitielle Brachytherapie mit Implantation von permanenten Strahlern, von 56 bis 60 Quellen
92.29.35 ↔	Interstitielle Brachytherapie mit Implantation von permanenten Strahlern, von 26 bis 30 Quellen	92.29.3c ↔	Interstitielle Brachytherapie mit Implantation von permanenten Strahlern, von 61 bis 65 Quellen
92.29.36 ↔	Interstitielle Brachytherapie mit Implantation von permanenten Strahlern, von 31 bis 35 Quellen	92.29.3d ↔	Interstitielle Brachytherapie mit Implantation von permanenten Strahlern, von 66 bis 70 Quellen
92.29.37 ↔	Interstitielle Brachytherapie mit Implantation von permanenten Strahlern, von 36 bis 40 Quellen	92.29.3e ↔	Interstitielle Brachytherapie mit Implantation von permanenten Strahlern, von 71 und mehr Quellen
92.29.38 ↔	Interstitielle Brachytherapie mit Implantation von permanenten Strahlern, von 41 bis 45 Quellen		

**ADRG M09****OR-Prozeduren an den männlichen Geschlechtsorganen bei bösartiger Neubildung oder bestimmtem Eingriff an den Beckenorganen beim Mann**

((Mindestens eine Prozedur in Tabelle M09-2) und Hauptdiagnose in Tabelle M09-1) oder Beidseitige Prozedur in Tabelle M09-3 oder mindestens eine Prozedur in Tabelle M09-4

**DRG M09A****OR-Prozeduren an den männlichen Geschlechtsorganen bei bösartiger Neubildung mit äusserst schweren CC oder bestimmtem Eingriff an den Beckenorganen beim Mann**

PCCL > 3 oder Beidseitige Prozedur in Tabelle M09-3 oder mindestens eine Prozedur in Tabelle M09-5

**DRG M09B****OR-Prozeduren an den männlichen Geschlechtsorganen bei bösartiger Neubildung****Hauptdiagnose M09-1**

C60.0 ↔	Bösartige Neubildung: Praeputium penis	C62.0 ↔	Bösartige Neubildung: Dystoper Hoden
C60.1 ↔	Bösartige Neubildung: Glans penis	C62.1 ↔	Bösartige Neubildung: Deszendierter Hoden
C60.2 ↔	Bösartige Neubildung: Penisschaft	C62.9 ↔	Bösartige Neubildung: Hoden, nicht näher bezeichnet
C60.8 ↔	Bösartige Neubildung: Penis, mehr Teilbereiche überlappend	C63.0 ↔	Bösartige Neubildung: Nebenhoden [Epididymis]
C60.9 ↔	Bösartige Neubildung: Penis, nicht näher bezeichnet	C63.1 ↔	Bösartige Neubildung: Samenstrang
C61 ↔	Bösartige Neubildung der Prostata	C63.2 ↔	Bösartige Neubildung: Skrotum

C63.7 ↔	BNB: Sonstige näher bezeichnete männliche Genitalorgane	D07.4 ↔	Carcinoma in situ Penis
C63.8 ↔	BNB: Männliche Genitalorgane, mehr Teilbereiche überlapp	D07.5 ↔	Carcinoma in situ Prostata
C63.9 ↔	Bösartige Neubildung: Männliches Genitalorgan, nnbez	D07.6 ↔	Carcinoma in situ so u nnbez männl Genitalorgane
C76.3 ↔	BNB ungenau bezeichneter Lokalisationen: Becken	D40.0 ↔	NB unsich/unbek Verhalt Prostata
C79.82 ↔	Sekundäre bösartige Neubildung der Genitalorgane	D40.1 ↔	NB unsich/unbek Verhalt Hoden
		D40.7 ↔	NB unsich/unbek Verhalt sonst männl Genitalorg
		D40.9 ↔	NB unsich/unbek Verhalt männl Genitalorg, nnbez
		N42.3 ↔	Prostatadysplasie

## Prozedur M09-2

01.15 ↔	Biopsie am Schädel	40.22.00 ↔	Exzision eines mamma-internalen Lymphknotens, n.n.bez.
03.93.10 ↔	Implantation oder Wechsel der Elektrode(n) eines temporären epiduralen Neurostimulators, Einzelelektrodensystems, Teststimulation	40.22.10 ↔	Exzision eines mamma-internalen Lymphknotens, thorakoskopisch
03.93.11 ↔	Implantation oder Wechsel der Elektrode(n) eines temporären epiduralen Neurostimulators, Mehrelektrodensystems, Teststimulation	40.22.20 ↔	Exzision eines mamma-internalen Lymphknotens, offen chirurgisch
03.93.20 ↔	Implantation oder Wechsel der Elektrode(n) eines permanenten epiduralen Neurostimulators, Einzelelektrodensystems, Dauerstimulation, perkutan	40.22.99 ↔	Exzision eines mamma-internalen Lymphknotens, sonstige
03.93.21 ↔	Implantation oder Wechsel der Elektrode(n) eines permanenten epiduralen Neurostimulators, Mehrelektrodensystems, Dauerstimulation, perkutan	40.24.00 ↔	Exzision eines inguinalen Lymphknotens, n.n.bez.
03.93.22 ↔	Implantation oder Wechsel der Elektrode(n) eines permanenten epiduralen Neurostimulators, Einzelelektrodensystems, Dauerstimulation, offen chirurgisch	40.24.10 ↔	Exzision eines inguinalen Lymphknotens, offen chirurgisch, ohne Markierung
03.93.23 ↔	Implantation oder Wechsel der Elektrode(n) eines permanenten epiduralen Neurostimulators, Mehrelektrodensystems, Dauerstimulation, offen chirurgisch	40.24.11 ↔	Exzision eines inguinalen Lymphknotens, offen chirurgisch, mit Radionuklidmarkierung oder Farbstoffmarkierung (Sentinel-Lymphnodektomie)
03.93.30 ↔	Implantation oder Wechsel einer subduralen Elektrode zur Vorderwurzelstimulation	40.24.20 ↔	Exzision eines inguinalen Lymphknotens, laparoskopisch
03.93.99 ↔	Implantation oder Wechsel der Elektrode(n) eines spinalen Neurostimulators, sonstige	40.24.99 ↔	Exzision eines inguinalen Lymphknotens, sonstige
04.92.00 ↔	Implantation oder Wechsel der Elektrode(n) eines peripheren Neurostimulators, n.n.bez.	40.29.10 ↔	Exzision eines mediastinalen Lymphknotens, n.n.bez.
04.92.10 ↔	Implantation oder Wechsel der Elektrode(n) eines temporären peripheren Neurostimulators, Einzelelektrodensystems, Teststimulation	40.29.11 ↔	Exzision eines mediastinalen Lymphknotens, offen chirurgisch
04.92.11 ↔	Implantation oder Wechsel der Elektrode(n) eines temporären peripheren Neurostimulators, Mehrelektrodensystems, Teststimulation	40.29.12 ↔	Exzision eines mediastinalen Lymphknotens, thorakoskopisch
04.92.20 ↔	Implantation oder Wechsel der Elektrode(n) eines permanenten peripheren Neurostimulators, Stabelektrode, Einzelelektrodensystems, perkutan	40.29.19 ↔	Exzision eines mediastinalen Lymphknotens, sonstige
04.92.21 ↔	Implantation oder Wechsel der Elektrode(n) eines permanenten peripheren Neurostimulators, Stabelektrode, Mehrelektrodensystems, perkutan	40.29.20 ↔	Exzision eines paraaortalen Lymphknotens
04.92.30 ↔	Implantation oder Wechsel der Elektrode(n) eines permanenten peripheren Neurostimulators, Plattenelektrode, Einzelelektrodensystems, offen chirurgisch	40.29.30 ↔	Exzision eines iliakalen Lymphknotens
04.92.31 ↔	Implantation oder Wechsel der Elektrode(n) eines permanenten peripheren Neurostimulators, Plattenelektrode, Mehrelektrodensystems, offen chirurgisch	40.29.70 ↔	Exzision eines Lymphangioms oder Hygroma cysticum
04.92.40 ↔	Implantation oder Wechsel einer Vagusnervstimulationselektrode	40.29.80 ↔	Exzision mehrerer abdominalen Lymphknotenstationen (mit Leberbiopsie), n.n.bez.
04.92.99 ↔	Implantation oder Wechsel der Elektrode(n) eines peripheren Neurostimulators, sonstige	40.29.81 ↔	Exzision mehrerer abdominalen Lymphknotenstationen (mit Leberbiopsie), offen chirurgisch [Staging-Laparotomie]
34.03 ↔	Wiedereröffnung einer Thorakotomie	40.29.82 ↔	Exzision mehrerer abdominalen Lymphknotenstationen (mit Leberbiopsie), laparoskopisch [Staging-Laparoskopie]
38.57 ↔	Ligatur und Stripping von abdominalen Varizen	40.29.89 ↔	Exzision mehrerer abdominalen Lymphknotenstationen (mit Leberbiopsie), sonstige
40.11.10 ↔	Offene (Inzisions-) Biopsie eines mediastinalen, paraaortalen, iliakalen oder pelvinalen Lymphknotens	40.29.99 ↔	Einfache Exzision einer anderen lymphatischen Struktur, sonstige
40.11.11 ↔	Offene (Inzisions-) Biopsie eines zervikalen, supraclaviculären, axillären oder inguinalen Lymphknotens	40.3x.10 ↔	Regionale Lymphadenektomie als selbstständiger Eingriff, n.n.bez.
		40.3x.11 ↔	Regionale Lymphadenektomie als selbstständiger Eingriff, zervikal
		40.3x.12 ↔	Regionale Lymphadenektomie als selbstständiger Eingriff, axillär
		40.3x.13 ↔	Regionale Lymphadenektomie als selbstständiger Eingriff, paraaortal, pelvin, obturatorisch oder iliakal
		40.3x.14 ↔	Regionale Lymphadenektomie als selbstständiger Eingriff, inguinal, offen chirurgisch
		40.3x.15 ↔	Regionale Lymphadenektomie als selbstständiger Eingriff, inguinale, laparoskopisch
		40.3x.16 ↔	Regionale Lymphadenektomie als selbstständiger Eingriff, mediastinal und peribronchial
		40.3x.19 ↔	Regionale Lymphadenektomie als selbstständiger Eingriff, sonstige
		40.3x.21 ↔	Regionale Lymphadenektomie im Rahmen eines anderen Eingriffs, zervikal



40.3x.22 ↔	Regionale Lymphadenektomie im Rahmen eines anderen Eingriffs, axillär	56.51.10 ↔	Aufbau einer kutanen Ureteroileostomie, Ureteroileokutaneostomie [Ileum-Conduit] oder Ureterokolokutaneostomie [Kolon-/Sigma-Conduit], offen chirurgisch
40.3x.23 ↔	Regionale Lymphadenektomie im Rahmen eines anderen Eingriffs, paraaortal, pelvin oder iliakal	56.51.11 ↔	Aufbau einer kutanen Ureteroileostomie, Ureteroileokutaneostomie [Ileum-Conduit] oder Ureterokolokutaneostomie [Kolon-/Sigma-Conduit], laparoskopisch
40.3x.24 ↔	Regionale Lymphadenektomie im Rahmen eines anderen Eingriffs, obturatorisch	56.51.12 ↔	Aufbau einer kutanen Ureteroileostomie, mit Darminterponat [Conduit] (nicht kontinentes Stoma), sonstiger Zugang
40.3x.25 ↔	Regionale Lymphadenektomie im Rahmen eines anderen Eingriffs, inguinale	56.51.20 ↔	Aufbau einer kutanen Ureteroileostomie, Umwandlung einer anderen supravesikalen Harnableitung in eine kutane Ureteroileostomie
40.3x.26 ↔	Regionale Lymphadenektomie im Rahmen eines anderen Eingriffs, mediastinal und peribronchial	56.51.30 ↔	Aufbau einer kutanen Ureteroileostomie, mit Darmreservoir (kontinentes Stoma)
40.3x.29 ↔	Regionale Lymphadenektomie im Rahmen eines anderen Eingriffs, sonstige	56.51.99 ↔	Aufbau einer kutanen Ureteroileostomie, sonstige
40.9x.10 ↔	Anastomose zur Beseitigung eines Lymphödems	56.52.00 ↔	Revision einer kutanen Ureteroileostomie, n.n.bez.
40.9x.20 ↔	Inzision einer Lymphozele	56.52.10 ↔	Revision einer kutanen Ureteroileostomie, mit Darminterponat [Conduit]
50.12.00 ↔	Offene Biopsie an der Leber, n.n.bez.	56.52.20 ↔	Revision einer kutanen Ureteroileostomie, mit Darmreservoir (kontinentes Stoma)
50.12.09 ↔	Offene Biopsie an der Leber, sonstige	56.52.99 ↔	Revision einer kutanen Ureteroileostomie, sonstige
50.12.11 ↔	Biopsie an der Leber, durch Exzision, offen chirurgisch	56.61.00 ↔	Aufbau einer anderen kutanen Ureterostomie, n.n.bez.
50.12.12 ↔	Biopsie an der Leber, durch Nadelbiopsie, offen chirurgisch	56.61.10 ↔	Aufbau einer anderen kutanen Ureterostomie, Ureterokutaneostomie und
54.11 ↔	Probeparotomie	56.61.20 ↔	Transureterokutaneostomie, laparoskopisch
54.12.00 ↔	Relaparotomie, n.n.bez.	56.61.99 ↔	Aufbau einer anderen kutanen Ureterostomie, Umwandlung einer anderen supravesikalen Harnableitung in eine kutane Ureterostomie
54.12.10 ↔	Second-look-Laparotomie	56.61.10 ↔	Aufbau einer anderen kutanen Ureterostomie, sonstige
54.12.11 ↔	Laparotomie zur Stillung einer postoperativen Blutung	56.61.20 ↔	Aufbau einer anderen kutanen Ureterostomie, Umwandlung einer anderen supravesikalen Harnableitung in eine kutane Ureterostomie
54.12.99 ↔	Relaparotomie, sonstige	56.61.99 ↔	Aufbau einer anderen kutanen Ureterostomie, sonstige
54.19 ↔	Sonstige Laparotomie	56.62 ↔	Revision einer anderen kutanen Ureterostomie
54.21.00 ↔	Laparoskopie, n.n.bez.	56.71.00 ↔	Harnableitung in den Darm, n.n.bez.
54.21.10 ↔	Laparoskopie, Diagnostische Laparoskopie	56.71.10 ↔	Ureterosigmoideostomie mit Reservoirbildung, offen chirurgisch
54.21.99 ↔	Laparoskopie, sonstige	56.71.11 ↔	Ureterosigmoideostomie mit Reservoirbildung, laparoskopisch
54.51 ↔	Lösung von peritonealen Adhäsionen, laparoskopisch	56.71.20 ↔	Umwandlung einer anderen supravesikalen Harnableitung in eine Harnableitung in den Darm
54.52 ↔	Lösung von peritonealen Adhäsionen, offen chirurgisch	56.71.99 ↔	Harnableitung in den Darm, sonstige
54.59 ↔	Lösung von peritonealen Adhäsionen, sonstige	56.72 ↔	Revision einer ureterointestinalen Anastomose
54.93 ‡↔	Formung einer kutaneoperitonealen Fistel	56.75 ↔	Transureteroureterostomie
54.99.31 ↔	Debulking über Laparotomie	56.81 ↔	Lösung von intraluminalen Adhäsionen im Ureter
54.99.40 ↔	Revision einer kutaneoperitonealen Fistel (Katheterverweilsystem)	56.83 ↔	Verschluss einer Ureterostomie
54.99.50 ↔	Anlegen eines temporären Bauchwandverschlusses	56.83 ↔	Implantation eines elektronischen Ureterstimulators
54.99.60 ↔	Lumbotomie	56.93 ↔	Ersetzen eines elektronischen Ureterstimulators
54.99.61 ↔	Relumbotomie	56.94 ↔	Entfernen eines elektronischen Ureterstimulators
54.99.81 ↔	Revision ohne Ersatz von Kathetern sowie automatischer, programmierbarer und wiederaufladbarer Pumpe zur kontinuierlichen Aszitesdrainage	56.99.00 ↔	Sonstige Operationen an einem Ureter, n.n.bez.
54.99.82 ↔	Behhebung einer mechanischen Obstruktion von Kathetern einer automatischen, programmierbaren und wiederaufladbaren Pumpe zur kontinuierlichen Aszitesdrainage	56.99.10 ↔	Freilegung des Ureters (zur Exploration)
54.99.84 ↔	Wechsel der Katheter einer automatischen, programmierbaren und wiederaufladbaren Pumpe zur kontinuierlichen Aszitesdrainage	56.99.20 ↔	Revisionsoperation am Ureter, offen chirurgisch
54.a1 ↔	Exzision und Destruktion von retroperitoneal gelegenem Gewebe	56.99.21 ↔	Revisionsoperation am Ureter, sonstiger Zugang
56.41.00 ↔	Partielle Ureterektomie, n.n.bez.	56.99.30 ↔	Sonstige Operationen an einem Ureter, Injektion bei Ostiuminsuffizienz, transurethral
56.41.10 ↔	Partielle Ureterektomie, Resektion des Ureterostiums, perkutan-transvesikal	56.99.31 ↔	Sonstige Operationen an einem Ureter, Injektion bei Ostiuminsuffizienz, offen chirurgisch
56.41.11 ↔	Partielle Ureterektomie, Resektion des Ureterostiums, transurethral	56.99.32 ↔	Sonstige Operationen an einem Ureter, Injektion bei Ostiuminsuffizienz, sonstiger Zugang
56.41.12 ↔	Partielle Ureterektomie, Resektion des Ureterostiums, offen chirurgisch	56.99.99 ↔	Sonstige Operationen an einem Ureter, sonstige
56.41.20 ↔	Partielle Ureterektomie, offen chirurgisch	57.12 ↔	Lösung von intraluminalen Adhäsionen mit Inzision an der Harnblase
56.41.21 ↔	Partielle Ureterektomie, laparoskopisch	57.21 ↔	Vesikostomie
56.41.30 ↔	Partielle Ureterektomie, Resektion eines Ureterstumpfes	57.22 ↔	Revision einer Vesikostomie
56.41.40 ↔	Resektion einer Ureterozele, transurethral	57.23.00 ↔	Appendikovesikostomie, n.n.bez.
56.41.41 ↔	Resektion einer Ureterozele, offen chirurgisch	57.23.11 ↔	Anlegen einer Appendikovesikostomie
56.41.49 ↔	Resektion einer Ureterozele, sonstiger Zugang	57.23.12 ↔	Oberflächliche Revision einer Appendikovesikostomie
56.41.99 ↔	Partielle Ureterektomie, sonstige	57.23.13 ↔	Tiefe Revision einer Appendikovesikostomie
56.51.00 ↔	Aufbau einer kutanen Ureteroileostomie, n.n.bez.	57.23.99 ↔	Appendikovesikostomie, sonstige
		57.34 ↔	Offene Biopsie der Harnblase

57.41 ↔	Transurethrale Lösung von intraluminalen Adhäsionen	58.49.30 ↔	Zweizeitige plastische Rekonstruktion der Urethra, zweite Sitzung, n.n.bez.
57.49.00 ↔	Sonstige transurethrale Exzision oder Destruktion von Läsion oder Gewebe der Harnblase, n.n.bez.	58.49.31 ↔	Zweizeitige plastische Rekonstruktion der Urethra, zweite Sitzung, mit Präputial- oder Penishaut
57.49.11 ↔	Sonstige transurethrale Destruktion von Läsion oder Gewebe der Harnblase	58.49.33 ↔	Zweizeitige plastische Rekonstruktion der Urethra, zweite Sitzung, mit Mund- oder Harnblasenschleimhaut
57.49.12 ↔	Sonstige transurethrale Resektion von Läsion oder Gewebe der Harnblase	58.49.39 ↔	Zweizeitige plastische Rekonstruktion der Urethra, zweite Sitzung, sonstige
57.49.99 ↔	Sonstige transurethrale Exzision oder Destruktion von Läsion oder Gewebe der Harnblase, sonstige	58.49.40 ↔	Revision einer plastischen Rekonstruktion an der Urethra
57.51 ↔	Exzision des Urachus	58.49.99 ↔	Sonstige plastische Rekonstruktion an der Urethra, sonstige
57.58 ↔	Laparoskopische Exzision oder Destruktion von anderer Läsion oder Gewebe an der Harnblase	58.5x.10 ↔	Lösung einer Urethrastriktur, transurethrale Inzision des Sphincter urethrae externus
57.59.00 ↔	Offene Exzision oder Destruktion von anderer Läsion oder Gewebe an der Harnblase, n.n.bez.	58.5x.20 ↔	Lösung einer Urethrastriktur, Urethrotomia interna
57.59.10 ↔	Offene Exzision oder Destruktion von anderer Läsion oder Gewebe an der Harnblase, Exzision, offen chirurgisch	58.5x.99 ↔	Lösung einer Urethrastriktur, sonstige
57.59.20 ↔	Offene Exzision oder Destruktion von anderer Läsion oder Gewebe an der Harnblase, Myektomie	58.93.00 ‡↔	Implantation, Revision, Entfernung eines Harnblasensphinkters, n.n.bez.
57.59.99 ↔	Offene Exzision oder Destruktion von anderer Läsion oder Gewebe an der Harnblase, sonstige	58.93.21 ‡↔	Entfernen eines künstlichen Harnblasensphinkters
57.81 ↔	Naht einer Harnblasenverletzung	58.93.31 ‡↔	Revision ohne Ersatz eines künstlichen Harnblasensphinkters
57.82 ↔	Verschluss einer Zystostomie	58.93.99 ‡↔	Implantation, Revision, Entfernung eines Harnblasensphinkters, sonstige
57.83 ↔	Verschluss einer vesikointestinalen Fistel	58.99.00 ‡↔	Sonstige Operationen an Urethra und Periarethralgewebe, n.n.bez.
57.84.00 ↔	Verschluss einer anderen Harnblasenfistel, n.n.bez.	58.99.10 ‡↔	Sonstige Operationen an Urethra und Periarethralgewebe, Einlegen und Wechsel eines Stent in die Urethra
57.84.10 ↔	Verschluss einer vesikovaginalen Fistel, offen chirurgisch (abdominal)	58.99.99 ‡↔	Sonstige Operationen an Urethra und Periarethralgewebe, sonstige
57.84.11 ↔	Verschluss einer vesikovaginalen Fistel, vaginal	59.00 ↔	Retroperitoneale Dissektion, n.n.bez.
57.84.12 ↔	Verschluss einer vesikovaginalen Fistel, transvesikal	59.02 ↔	Sonstige Lösung von perirenalen oder periureteralen Adhäsionen
57.84.13 ↔	Verschluss einer vesikovaginalen Fistel, laparoskopisch	59.03.00 ↔	Laparoskopische Lösung von perirenalen oder periureteralen Adhäsionen, n.n.bez.
57.84.20 ↔	Verschluss einer vesikokutanen Fistel, offen chirurgisch	59.03.10 ↔	Ureterolyse ohne intraperitoneale Verlagerung, laparoskopisch
57.84.21 ↔	Verschluss einer vesikokutanen Fistel, laparoskopisch	59.03.11 ↔	Ureterolyse mit intraperitonealer Verlagerung, laparoskopisch
57.84.99 ↔	Verschluss einer anderen Harnblasenfistel, sonstige	59.03.99 ↔	Laparoskopische Lösung von perirenalen oder periureteralen Adhäsionen, sonstige
57.88 ↔	Sonstige Anastomose an der Harnblase	59.09 ↔	Sonstige Inzision am perirenalen oder periureteralen Gewebe
57.89 ↔	Sonstige plastische Rekonstruktion an der Harnblase	59.11 ↔	Sonstige Lösung von perivesikalen Adhäsionen
57.91 ↔	Sphinkterotomie an der Harnblase	59.12 ↔	Laparoskopische Lösung von perivesikalen Adhäsionen
57.93.00 ↔	(Postoperative) Blutstillung an der Harnblase, n.n.bez.	59.19 ↔	Sonstige Inzision am perivesikalen Gewebe
57.93.10 ↔	(Postoperative) Blutstillung an der Harnblase, perkutan	59.21 ↔	Biopsie am perirenalen oder perivesikalen Gewebe
57.93.11 ↔	(Postoperative) Blutstillung an der Harnblase, transurethral	59.72 ↔	Implantat-Injektion in Urethra und/oder Harnblasenhals
57.93.12 ↔	(Postoperative) Blutstillung an der Harnblase, offen chirurgisch	59.74 ↔	Suspensionsoperation beim Mann
57.93.13 ↔	(Postoperative) Blutstillung an der Harnblase, laparoskopisch	59.91 ↔	Exzision am perirenalen oder perivesikalen Gewebe
57.93.14 ↔	(Postoperative) Blutstillung an der Harnblase, über ein Stoma	59.92 ↔	Sonstige Operationen am perirenalen oder perivesikalen Gewebe
57.93.99 ↔	(Postoperative) Blutstillung an der Harnblase, sonstige	59.99 ↔	Sonstige Operationen an den Harnorganen
57.96 ↔	Implantation eines elektronischen Blasenstimulators	60.0 ↔	Inzision an der Prostata
57.97 ↔	Ersetzen eines elektronischen Blasenstimulators	60.14 ↔	Offene Biopsie an den Vesiculae seminales
57.98 ↔	Entfernen eines elektronischen Blasenstimulators	60.20 ↔	Transurethrale Prostatektomie, n.n.bez.
58.1 ↔	Urethrale Meatotomie	60.21.11 ↔	Transurethrale laserinduzierte Prostatektomie mit Kontakt beim Laser
58.24 ↔	Biopsie am Periarethralgewebe	60.21.12 ↔	Transurethrale laserinduzierte Prostatektomie ohne Kontakt beim Laser
58.49.10 ↔	Einzeitige plastische Rekonstruktion der Urethra, mit Präputial- oder Penishaut	60.22 ↔	Transurethrale Prostatektomie, Elektroresektion und Elektrovaporisation von Prostatagewebe
58.49.11 ↔	Einzeitige plastische Rekonstruktion der Urethra, mit Mund- oder Harnblasenschleimhaut, sonstige Rekonstruktion	60.29 ↔	Sonstige transurethrale Prostatektomie
58.49.20 ↔	Zweizeitige plastische Rekonstruktion der Urethra, erste Sitzung, mit Präputial- oder Penishaut	60.61.00 ↔	Lokale Exzision einer Läsion an der Prostata, n.n.bez.
58.49.21 ↔	Zweizeitige plastische Rekonstruktion der Urethra, erste Sitzung, mit Mund- oder Harnblasenschleimhaut	60.61.10 ↔	Lokale Exzision einer Läsion an der Prostata, transurethral
58.49.29 ↔	Sonstige plastische Rekonstruktion der Urethra, zweizeitig, erste Sitzung, sonstige Rekonstruktion	60.61.11 ↔	Lokale Exzision einer Läsion an der Prostata, suprapubisch-transvesikal

60.61.12 ↔ Lokale Exzision einer Läsion an der Prostata, retropubisch	77.42.20 ↔ Knochenbiopsie am Humerus, Offene Knochenbiopsie
60.61.13 ↔ Lokale Exzision einer Läsion an der Prostata, perineal	77.42.99 ↔ Knochenbiopsie am Humerus, sonstige
60.61.99 ↔ Lokale Exzision einer Läsion an der Prostata, sonstige	77.43.00 ↔ Knochenbiopsie an Radius und Ulna, n.n.bez.
60.72 ↔ Inzision an einer Vesicula seminalis	77.43.20 ↔ Knochenbiopsie an Radius und Ulna, Offene Knochenbiopsie
60.73 ↔ Exzision einer Vesicula seminalis	77.43.99 ↔ Knochenbiopsie an Radius und Ulna, sonstige
60.79 ↔ Sonstige Operationen an den Vesiculae seminales	77.44.00 ↔ Knochenbiopsie an Karpalia und Metakarpalia, n.n.bez.
60.81 ↔ Inzision am periprostatistischem Gewebe	77.44.20 ↔ Knochenbiopsie an Karpalia und Metakarpalia, Offene Knochenbiopsie
60.82 ↔ Exzision am periprostatistischem Gewebe	77.44.99 ↔ Knochenbiopsie an Karpalia und Metakarpalia, sonstige
60.93 ↔ Plastische Rekonstruktion an der Prostata	77.45.00 ↔ Knochenbiopsie am Femur, n.n.bez.
60.94 ↔ Blutstillung an der Prostata	77.45.20 ↔ Knochenbiopsie am Femur, Offene Knochenbiopsie
60.95 ↔ Transurethrale Ballon-Dilatation einer prostatistischen Urethra	77.45.99 ↔ Knochenbiopsie am Femur, sonstige
60.96 ↔ Transurethrale Destruktion von prostatistischem Gewebe durch Mikrowellenwärmetherapie	77.46.00 ↔ Knochenbiopsie an der Patella, n.n.bez.
60.97 ↔ Sonstige transurethrale Destruktion von prostatistischem Gewebe durch sonstige Wärmetherapie	77.46.20 ↔ Knochenbiopsie an der Patella, Offene Knochenbiopsie
60.99.00 ↔ Sonstige Operationen an der Prostata, n.n.bez.	77.46.99 ↔ Knochenbiopsie an der Patella, sonstige
60.99.10 ↔ Sonstige Operationen an der Prostata, Transrektale und perkutane Destruktion von Prostatagewebe	77.47.00 ↔ Knochenbiopsie an Tibia und Fibula, n.n.bez.
60.99.11 ↔ Sonstige Operationen an der Prostata, transrektale Destruktion von Prostatagewebe, mittels HIFU (High-Intensity Focused Ultrasound)	77.47.20 ↔ Knochenbiopsie an Tibia und Fibula, Offene Knochenbiopsie
60.99.20 ↔ Transurethrale Implantation von Prostatagewebe-Retraktoren, Anzahl n.n.bez.	77.47.99 ↔ Knochenbiopsie an Tibia und Fibula, sonstige
60.99.21 ↔ Transurethrale Implantation von Prostatagewebe-Retraktoren, 1 - 4 Prostatagewebe-Retraktoren	77.48.00 ↔ Knochenbiopsie an Tarsalia und Metatarsalia, n.n.bez.
60.99.22 ↔ Transurethrale Implantation von Prostatagewebe-Retraktoren, 5 und mehr Prostatagewebe-Retraktoren	77.48.20 ↔ Knochenbiopsie an Tarsalia und Metatarsalia, Offene Knochenbiopsie
60.99.31 ↔ Einlegen eines Stents in die prostatistische Harnröhre	77.48.99 ↔ Knochenbiopsie an Tarsalia und Metatarsalia, sonstige
60.99.99 ↔ Sonstige Operationen an der Prostata, sonstige	77.49.00 ↔ Knochenbiopsie an anderen näher bezeichneten Knochen, ausser Gesichtsschädelknochen, n.n.bez.
62.99.20 ↔ Operative Verlagerung eines Abdominalhodens	77.49.21 ↔ Knochenbiopsie an anderen näher bezeichneten Knochen, ausser Gesichtsschädelknochen, Knochenbiopsie an der Wirbelsäule, Offene Knochenbiopsie
62.99.30 ↔ Entnahme von Hoden- oder Nebenhodengewebe zur Aufbereitung für die künstliche Insemination	77.49.41 ↔ Knochenbiopsie an anderen näher bezeichneten Knochen, ausser Gesichtsschädelknochen, Knochenbiopsie an Phalangen des Fusses, Offene Knochenbiopsie
63.94 ↔ Lösung von Adhäsionen am Funiculus spermaticus	77.49.91 ↔ Knochenbiopsie an anderen näher bezeichneten Knochen, ausser Gesichtsschädelknochen, Offene Knochenbiopsie
77.40.20 ↔ Knochenbiopsie, ohne Angabe der Lokalisation, Offene Knochenbiopsie	77.49.99 ↔ Knochenbiopsie an anderen näher bezeichneten Knochen, ausser Gesichtsschädelknochen, sonstige
77.40.99 ↔ Knochenbiopsie, ohne Angabe der Lokalisation, sonstige	83.92 ↔ Einsetzen oder Ersetzen eines Skelettmuskelstimulators
77.41.00 ↔ Knochenbiopsie von Skapula, Klavikula, Rippen und Sternum, n.n.bez.	97.65 ‡ ↔ Entfernen eines Urethra-Stents
77.41.20 ↔ Knochenbiopsie von Skapula, Klavikula, Rippen und Sternum, Offene Knochenbiopsie	
77.41.99 ↔ Knochenbiopsie von Skapula, Klavikula, Rippen und Sternum, sonstige	
77.42.00 ↔ Knochenbiopsie am Humerus, n.n.bez.	

### Prozedur M09-3

62.99.20 ↔ Operative Verlagerung eines Abdominalhodens	62.99.30 ↔ Entnahme von Hoden- oder Nebenhodengewebe zur Aufbereitung für die künstliche Insemination
--	---

### Prozedur M09-4

40.52.00 ↔ Radikale Exzision von periaortalen Lymphknoten, n.n.bez.	40.53.10 ↔ Radikale Exzision von iliakalen Lymphknoten als selbstständiger Eingriff
40.52.10 ↔ Radikale Exzision von retroperitonealen (paraaortal, parakaval) und pelvinalen Lymphknoten als selbstständiger Eingriff	40.53.11 ↔ Radikale Exzision von iliakalen Lymphknoten im Rahmen eines anderen Eingriffs
40.52.11 ↔ Radikale Exzision von retroperitonealen (paraaortal, parakaval) und pelvinalen Lymphknoten im Rahmen eines anderen Eingriffs	40.53.99 ↔ Radikale Exzision von iliakalen Lymphknoten, sonstige
40.52.99 ↔ Radikale Exzision von periaortalen Lymphknoten, sonstige	40.54.00 ↔ Radikale Exzision von inguinalen Lymphknoten, n.n.bez.
40.53.00 ↔ Radikale Exzision von iliakalen Lymphknoten, n.n.bez.	40.54.10 ↔ Radikale Exzision von inguinalen Lymphknoten als selbstständiger Eingriff
	40.54.11 ↔ Radikale Exzision von inguinalen Lymphknoten im Rahmen eines anderen Eingriffs

40.54.99 ↔ Radikale Exzision von inguinalen Lymphknoten, sonstige	40.59.99 ↔ Radikale Exzision anderer Lymphknoten, sonstige
40.59.00 ↔ Radikale Exzision anderer Lymphknoten, n.n.bez.	54.23 ↔ Biopsie am Peritoneum
40.59.10 ↔ Radikale Exzision anderer Lymphknoten als selbstständiger Eingriff, n.n.bez.	60.3 ↔ Suprapubische Prostatektomie
40.59.11 ↔ Radikale Exzision mediastinaler Lymphknoten als selbstständiger Eingriff	60.4 ↔ Retropubische Prostatektomie
40.59.12 ↔ Radikale Exzision peribronchialer Lymphknoten als selbstständiger Eingriff	60.61.00 ↔ Lokale Exzision einer Läsion an der Prostata, n.n.bez.
40.59.19 ↔ Radikale Exzision anderer Lymphknoten als selbstständiger Eingriff, sonstige	60.61.10 ↔ Lokale Exzision einer Läsion an der Prostata, transurethral
40.59.20 ↔ Radikale Exzision anderer Lymphknoten im Rahmen eines anderen Eingriffs, n.n.bez.	60.61.11 ↔ Lokale Exzision einer Läsion an der Prostata, suprapubisch-transvesikal
40.59.21 ↔ Radikale Exzision mediastinaler Lymphknoten im Rahmen eines anderen Eingriffs	60.61.12 ↔ Lokale Exzision einer Läsion an der Prostata, retropubisch
40.59.22 ↔ Radikale Exzision peribronchialer Lymphknoten im Rahmen eines anderen Eingriffs	60.61.13 ↔ Lokale Exzision einer Läsion an der Prostata, perineal
40.59.29 ↔ Radikale Exzision anderer Lymphknoten im Rahmen eines anderen Eingriffs, sonstige	60.61.99 ↔ Lokale Exzision einer Läsion an der Prostata, sonstige
	64.97 ↔ Einsetzen oder Ersetzen einer aufblasbaren Penisprothese

### Prozedur M09-5

40.52.00 ↔ Radikale Exzision von periaortalen Lymphknoten, n.n.bez.	40.54.99 ↔ Radikale Exzision von inguinalen Lymphknoten, sonstige
40.52.10 ↔ Radikale Exzision von retroperitonealen (paraaortal, parakaval) und pelvinen Lymphknoten als selbstständiger Eingriff	40.59.00 ↔ Radikale Exzision anderer Lymphknoten, n.n.bez.
40.52.11 ↔ Radikale Exzision von retroperitonealen (paraaortal, parakaval) und pelvinen Lymphknoten im Rahmen eines anderen Eingriffs	40.59.10 ↔ Radikale Exzision anderer Lymphknoten als selbstständiger Eingriff, n.n.bez.
40.52.99 ↔ Radikale Exzision von periaortalen Lymphknoten, sonstige	40.59.11 ↔ Radikale Exzision mediastinaler Lymphknoten als selbstständiger Eingriff
40.53.00 ↔ Radikale Exzision von iliakalen Lymphknoten, n.n.bez.	40.59.12 ↔ Radikale Exzision peribronchialer Lymphknoten als selbstständiger Eingriff
40.53.10 ↔ Radikale Exzision von iliakalen Lymphknoten als selbstständiger Eingriff	40.59.19 ↔ Radikale Exzision anderer Lymphknoten als selbstständiger Eingriff, sonstige
40.53.11 ↔ Radikale Exzision von iliakalen Lymphknoten im Rahmen eines anderen Eingriffs	40.59.20 ↔ Radikale Exzision anderer Lymphknoten im Rahmen eines anderen Eingriffs, n.n.bez.
40.53.99 ↔ Radikale Exzision von iliakalen Lymphknoten, sonstige	40.59.21 ↔ Radikale Exzision mediastinaler Lymphknoten im Rahmen eines anderen Eingriffs
40.54.00 ↔ Radikale Exzision von inguinalen Lymphknoten, n.n.bez.	40.59.22 ↔ Radikale Exzision peribronchialer Lymphknoten im Rahmen eines anderen Eingriffs
40.54.10 ↔ Radikale Exzision von inguinalen Lymphknoten als selbstständiger Eingriff	40.59.29 ↔ Radikale Exzision anderer Lymphknoten im Rahmen eines anderen Eingriffs, sonstige
40.54.11 ↔ Radikale Exzision von inguinalen Lymphknoten im Rahmen eines anderen Eingriffs	40.59.99 ↔ Radikale Exzision anderer Lymphknoten, sonstige
	60.3 ↔ Suprapubische Prostatektomie
	60.4 ↔ Retropubische Prostatektomie
	64.97 ↔ Einsetzen oder Ersetzen einer aufblasbaren Penisprothese

### ADRG M10

#### Strahlentherapie bei Krankheiten und Störungen der männlichen Geschlechtsorgane, mehr als ein Belegungstag oder interstitielle Brachytherapie

Prozedur in Tabelle M10-1 und keine Prozedur in Tabelle M10-2 und Verweildauer > 1 Tag oder Prozedur in Tabelle M10-3

### DRG M10Z

#### Strahlentherapie bei Krankheiten und Störungen der männlichen Geschlechtsorgane, mehr als ein Belegungstag oder interstitielle Brachytherapie

### Prozedur M10-1

92.20 ↔ Infusion von flüssigem Radioisotop	92.22.02 ↔ Orthovoltstrahlentherapie, mehr als 2 Bestrahlungsfelder
92.21.00 ↔ Oberflächenstrahlentherapie, n.n.bez.	92.22.11 ↔ Intraoperative Röntgenstrahlentherapie, bis 300 kV
92.21.01 ↔ Oberflächenstrahlentherapie, bis zu 2 Bestrahlungsfelder	92.22.12 ↔ Intraoperative Röntgenstrahlentherapie, 300 kV - < 1 MV
92.21.02 ↔ Oberflächenstrahlentherapie, mehr als 2 Bestrahlungsfelder	92.22.19 ↔ Intraoperative Röntgenstrahlentherapie, sonstige
92.22.00 ↔ Orthovoltstrahlentherapie, n.n.bez.	92.23.00 ↔ Hochvoltstrahlentherapie, n.n.bez.
92.22.01 ↔ Orthovoltstrahlentherapie, bis zu 2 Bestrahlungsfelder	92.23.01 ↔ Telekobaltgerät bis zu 2 Bestrahlungsfelder
	92.23.02 ↔ Telekobaltgerät 3 bis 4 Bestrahlungsfelder

92.23.03 ↔	Telekobaltgerät mehr als 4 Bestrahlungsfelder oder 3D-geplante Bestrahlung	92.25.22 ↔	Teleradiotherapie mit Elektronen, Linearbeschleuniger, ohne bildgestützte Einstellung, mehr als 2 Bestrahlungsfelder
92.23.08 ↔	Hochvoltstrahlentherapie, andere Isotope	92.25.23 ↔	Teleradiotherapie mit Elektronen, Linearbeschleuniger, ohne bildgestützte Einstellung, 3D-geplante Bestrahlung
92.23.09 ↔	Telekobaltgerät, sonstige	92.25.24 ↔	Teleradiotherapie mit Elektronen, Linearbeschleuniger, ohne bildgestützte Einstellung, intensitätsmodulierte Radiotherapie
92.24.00 ↔	Teleradiotherapie mit Photonen, Linearbeschleuniger, n.n.bez.	92.26.00 ↔	Teleradiotherapie mit anderen Partikelstrahlen, n.n.bez.
92.24.01 ↔	Teleradiotherapie mit Photonen, Linearbeschleuniger, Grossfeldbestrahlung	92.26.99 ↔	Teleradiotherapie mit anderen Partikelstrahlen, sonstige
92.24.02 ↔	Teleradiotherapie mit Photonen, Linearbeschleuniger, Halbkörperbestrahlung	92.27.00 ↔	Implantation oder Einsetzen radioaktiver Elemente (Brachytherapie mit umschlossenen Radionukliden), Körperoberfläche, sonstiger oder n.n.bez.
92.24.03 ↔	Teleradiotherapie mit Photonen, Linearbeschleuniger, Ganzkörperbestrahlung	92.27.00 ↔	Applikationsort
92.24.04 ↔	Teleradiotherapie mit Photonen, Linearbeschleuniger, Intraoperative Strahlentherapie	92.27.10 ↔	Implantation oder Einsetzen radioaktiver Elemente (Brachytherapie mit umschlossenen Radionukliden), weibliche Geschlechtsorgane, n.n.bez.
92.24.09 ↔	Teleradiotherapie mit Photonen, Linearbeschleuniger, sonstige	92.27.11 ↔	Implantation oder Einsetzen radioaktiver Elemente (Brachytherapie mit umschlossenen Radionukliden), intrauterin
92.24.11 ↔	Teleradiotherapie mit Photonen, Linearbeschleuniger, mit bildgestützter Einstellung, bis zu 2 Bestrahlungsfelder	92.27.12 ↔	Implantation oder Einsetzen radioaktiver Elemente (Brachytherapie mit umschlossenen Radionukliden), intravaginal
92.24.12 ↔	Teleradiotherapie mit Photonen, Linearbeschleuniger, mit bildgestützter Einstellung, mehr als 2 Bestrahlungsfelder	92.27.13 ↔	Implantation oder Einsetzen radioaktiver Elemente (Brachytherapie mit umschlossenen Radionukliden), intrauterin und intravaginal kombiniert
92.24.13 ↔	Teleradiotherapie mit Photonen, Linearbeschleuniger, mit bildgestützter Einstellung, 3D-geplante Bestrahlung	92.27.21 ↔	Implantation oder Einsetzen radioaktiver Elemente (Brachytherapie mit umschlossenen Radionukliden), Körperoberfläche
92.24.14 ↔	Teleradiotherapie mit Photonen, Linearbeschleuniger, mit bildgestützter Einstellung, intensitätsmodulierte Radiotherapie	92.27.22 ↔	Implantation oder Einsetzen radioaktiver Elemente (Brachytherapie mit umschlossenen Radionukliden), intrakavitär
92.24.21 ↔	Teleradiotherapie mit Photonen, Linearbeschleuniger, ohne bildgestützte Einstellung, bis zu 2 Bestrahlungsfelder:	92.27.23 ↔	Implantation oder Einsetzen radioaktiver Elemente (Brachytherapie mit umschlossenen Radionukliden), intraluminal
92.24.22 ↔	Teleradiotherapie mit Photonen, Linearbeschleuniger, ohne bildgestützte Einstellung, mehr als 2 Bestrahlungsfelder	92.27.30 ↔	Implantation oder Einsetzen radioaktiver Elemente (Brachytherapie mit umschlossenen Radionukliden), Gefäss n.n.bez.
92.24.23 ↔	Teleradiotherapie mit Photonen, Linearbeschleuniger, ohne bildgestützte Einstellung, 3D-geplante Bestrahlung	92.27.31 ↔	Implantation oder Einsetzen radioaktiver Elemente (Brachytherapie mit umschlossenen Radionukliden), Koronargefäss
92.24.24 ↔	Teleradiotherapie mit Photonen, Linearbeschleuniger, ohne bildgestützte Einstellung, intensitätsmodulierte Radiotherapie	92.27.39 ↔	Implantation oder Einsetzen radioaktiver Elemente (Brachytherapie mit umschlossenen Radionukliden), sonstiges Gefäss
92.24.30 ↔	Teleradiotherapie mit Photonen, hochkomplexe Radiotherapie mit spezialisierter Ausstattung	92.27.40 ↔	Implantation oder Einsetzen radioaktiver Elemente (Brachytherapie mit umschlossenen Radionukliden), intraoperativ
92.25.00 ↔	Teleradiotherapie mit Elektronen, Linearbeschleuniger, n.n.bez.	92.27.70 ↔	Radioaktive Moulagen, n.n.bez.
92.25.01 ↔	Teleradiotherapie mit Elektronen, Linearbeschleuniger, Grossfeldbestrahlung	92.27.71 ↔	Radioaktive Moulagen, Konstruktion und Applikation von oberflächlichen radioaktiven Moulagen
92.25.02 ↔	Teleradiotherapie mit Elektronen, Linearbeschleuniger, Halbkörperbestrahlung	92.27.72 ↔	Radioaktive Moulagen, Konstruktion und Applikation von nicht auf der Körperoberfläche verwendeten Applikatoren
92.25.03 ↔	Teleradiotherapie mit Elektronen, Linearbeschleuniger, Ganzkörperbestrahlung	92.27.73 ↔	Radioaktive Moulagen, Konstruktion und Applikation von Augenapplikatoren
92.25.04 ↔	Teleradiotherapie mit Elektronen, Linearbeschleuniger, Intraoperative Strahlentherapie	92.27.79 ↔	Radioaktive Moulagen, sonstige
92.25.09 ↔	Teleradiotherapie mit Elektronen, Linearbeschleuniger, sonstige	92.28.00 ↔	Injektion, Instillation oder orale Gabe von Radioisotopen, n.n.bez.
92.25.11 ↔	Teleradiotherapie mit Elektronen, Linearbeschleuniger, mit bildgestützter Einstellung	92.28.01 ↔	Instillation von offenen Radionukliden in Gelenke
92.25.12 ↔	Teleradiotherapie mit Elektronen, Linearbeschleuniger, mit bildgestützter Einstellung, bis zu 2 Bestrahlungsfelder	92.28.02 ↔	Radiojodtherapie bis 1,2 GBq I-131, ohne Gabe von rekombinantem Thyreotropin (rh-TSH)
92.25.13 ↔	Teleradiotherapie mit Elektronen, Linearbeschleuniger, mit bildgestützter Einstellung, mehr als 2 Bestrahlungsfelder	92.28.03 ↔	Radiojodtherapie bis 1,2 GBq I-131, mit Gabe von rekombinantem Thyreotropin (rh-TSH)
92.25.14 ↔	Teleradiotherapie mit Elektronen, Linearbeschleuniger, mit bildgestützter Einstellung, 3D-geplante Bestrahlung	92.28.04 ↔	Radiojodtherapie über 1,2 bis unter 5 GBq I-131, ohne Gabe von rekombinantem Thyreotropin (rh-TSH)
92.25.15 ↔	Teleradiotherapie mit Elektronen, Linearbeschleuniger, mit bildgestützter Einstellung, intensitätsmodulierte Radiotherapie	92.28.05 ↔	Radiojodtherapie über 1,2 bis unter 5 GBq I-131, mit Gabe von rekombinantem Thyreotropin (rh-TSH)
92.25.21 ↔	Teleradiotherapie mit Elektronen, Linearbeschleuniger, ohne bildgestützte Einstellung, bis zu 2 Bestrahlungsfelder		

92.28.06 ↔	Radiojodtherapie mit 5 und mehr GBq I-131, ohne Gabe von rekombinantem Thyreotropin (rh-TSH)	92.29.39 ↔	Interstitielle Brachytherapie mit Implantation von permanenten Strahlern, von 46 bis 50 Quellen
92.28.07 ↔	Radiojodtherapie mit 5 und mehr GBq I-131, mit Gabe von rekombinantem Thyreotropin (rh-TSH)	92.29.3a ↔	Interstitielle Brachytherapie mit Implantation von permanenten Strahlern, von 51 bis 55 Quellen
92.28.11 ↔	Therapie mit offenen Radionukliden bei Knochenmetastasen	92.29.3b ↔	Interstitielle Brachytherapie mit Implantation von permanenten Strahlern, von 56 bis 60 Quellen
92.28.13 ↔	Radiorezeptorthherapie mit DOTA-konjugierten Somatostatin-Analoga	92.29.3c ↔	Interstitielle Brachytherapie mit Implantation von permanenten Strahlern, von 61 bis 65 Quellen
92.28.20 ↔	Radioimmuntherapie mit 90Y-Ibritumomab-Tiuxetan, parenteral	92.29.3d ↔	Interstitielle Brachytherapie mit Implantation von permanenten Strahlern, von 66 bis 70 Quellen
92.28.21 ↔	Gabe von Jod-131-MIBG (Metajodbenzylguanidin) parenteral	92.29.3e ↔	Interstitielle Brachytherapie mit Implantation von permanenten Strahlern, von 71 und mehr Quellen
92.28.22 ↔	Radioimmuntherapie mit Jod 131 [I-131] Tositumomab, parenteral	92.29.40 ↔	Brachytherapie mit Oberflächenapplikatoren, n.n.bez.
92.28.23 ↔	Radioimmuntherapie mit sonstigen Antikörpern, parenteral	92.29.49 ↔	Brachytherapie mit Oberflächenapplikatoren, sonstige
92.28.31 ↔	Selektive intravasculäre Radiochemoembolisation mit I-131-Lipiodol	92.29.51 ↔	Entfernung von umschlossenen Radionukliden oder inaktiven Applikatoren unter Anästhesie
92.28.32 ↔	Selektive intravasculäre Radionuklidtherapie (SIRT) durch Embolisation von Yttrium-90-markierten Mikrosphären	92.30.00 ↔	Stereotaktische Bestrahlung, einzeitig, n.n.bez.
92.28.33 ↔	Endovaskuläre Brachytherapie mit Rhenium-188	92.30.01 ↔	Stereotaktische Bestrahlung, einzeitig, zerebral, n.n.bez.
92.28.99 ↔	Injektion, Instillation oder orale Gabe von Radioisotopen, sonstige	92.30.02 ↔	Stereotaktische Bestrahlung, einzeitig, extrazerebral, n.n.bez.
92.29.00 ↔	Brachytherapie mit umschlossenen Radionukliden, n.n.bez.	92.30.20 ↔	Stereotaktische Bestrahlung, einzeitig, zerebral, intensitätsmodulierte Radiotherapie
92.29.09 ↔	Brachytherapie mit umschlossenen Radionukliden, sonstige	92.30.21 ↔	Stereotaktische Bestrahlung, einzeitig, zerebral, intensitätsmodulierte Bogenbestrahlung (IMAT)
92.29.11 ↔	Interstitielle Brachytherapie mit Implantation von entfernbaren Strahlern in einer Ebene, niedrige Dosisleistung	92.30.22 ↔	Stereotaktische Bestrahlung, einzeitig, zerebral, bildgestützte Einstellung
92.29.12 ↔	Interstitielle Brachytherapie mit Implantation von entfernbaren Strahlern in einer Ebene, gepulste Dosisleistung (Pulsed dose rate)	92.30.30 ↔	Stereotaktische Bestrahlung, einzeitig, extrazerebral, intensitätsmodulierte Radiotherapie
92.29.13 ↔	Interstitielle Brachytherapie mit Implantation von entfernbaren Strahlern in einer Ebene, hohe Dosisleistung	92.30.31 ↔	Stereotaktische Bestrahlung, einzeitig, extrazerebral, intensitätsmodulierte Bogenbestrahlung (IMAT)
92.29.19 ↔	Interstitielle Brachytherapie mit Implantation von entfernbaren Strahlern in einer Ebene, sonstige	92.30.32 ↔	Stereotaktische Bestrahlung, einzeitig, extrazerebral, bildgestützte Einstellung
92.29.21 ↔	Interstitielle Brachytherapie mit Volumenimplantation von entfernbaren Strahlern in mehreren Ebenen, niedrige Dosisleistung	92.30.99 ↔	Stereotaktische Bestrahlung, einzeitig, sonstige
92.29.22 ↔	Interstitielle Brachytherapie mit Volumenimplantation von entfernbaren Strahlern in mehreren Ebenen, gepulste Dosisleistung (Pulsed dose rate)	92.31.00 ↔	Radiochirurgie mit Photonen n.n.bez., zerebral
92.29.23 ↔	Interstitielle Brachytherapie mit Volumenimplantation von entfernbaren Strahlern in mehreren Ebenen, hohe Dosisleistung	92.31.10 ↔	Radiochirurgie mit Photonen n.n.bez., extrazerebral
92.29.24 ↔	Brachytherapie mit Implantation von entfernbaren Strahlern in mehreren Ebenen, hohe Dosisleistung, intraoperativ	92.32.00 ↔	Mehrquellige Photon-Radiochirurgie, n.n.bez.
92.29.29 ↔	Interstitielle Brachytherapie mit Volumenimplantation von entfernbaren Strahlern in mehreren Ebenen, sonstige	92.32.01 ↔	Mehrquellige Photon-Radiochirurgie, Gamma-knife
92.29.31 ↔	Interstitielle Brachytherapie mit Implantation von permanenten Strahlern, bis 10 Quellen	92.33.00 ↔	Teilchen-Radiochirurgie, n.n.bez.
92.29.32 ↔	Interstitielle Brachytherapie mit Implantation von permanenten Strahlern, von 11 bis 15 Quellen	92.33.01 ↔	Andere Hochvoltstrahlentherapie, stereotaktische Bestrahlung, einzeitig, zerebral
92.29.33 ↔	Interstitielle Brachytherapie mit Implantation von permanenten Strahlern, von 16 bis 20 Quellen	92.33.11 ↔	Andere Hochvoltstrahlentherapie, stereotaktische Bestrahlung, einzeitig, extrazerebral
92.29.34 ↔	Interstitielle Brachytherapie mit Implantation von permanenten Strahlern, von 21 bis 25 Quellen	92.39.00 ↔	Sonstige stereotaktische Radiochirurgie, n.n.bez.
92.29.35 ↔	Interstitielle Brachytherapie mit Implantation von permanenten Strahlern, von 26 bis 30 Quellen	92.39.01 ↔	Andere Hochvoltstrahlentherapie, stereotaktische Bestrahlung, fraktioniert, zerebral, n.n.bez.
92.29.36 ↔	Interstitielle Brachytherapie mit Implantation von permanenten Strahlern, von 31 bis 35 Quellen	92.39.11 ↔	Andere Hochvoltstrahlentherapie, stereotaktische Bestrahlung, fraktioniert, extrazerebral, n.n.bez.
92.29.37 ↔	Interstitielle Brachytherapie mit Implantation von permanenten Strahlern, von 36 bis 40 Quellen	92.39.20 ↔	Andere Hochvoltstrahlentherapie, stereotaktische Bestrahlung, fraktioniert, zerebral, intensitätsmodulierte Radiotherapie
92.29.38 ↔	Interstitielle Brachytherapie mit Implantation von permanenten Strahlern, von 41 bis 45 Quellen	92.39.21 ↔	Andere Hochvoltstrahlentherapie, stereotaktische Bestrahlung, fraktioniert, zerebral, intensitätsmodulierte Bogenbestrahlung (IMAT)
		92.39.22 ↔	Andere Hochvoltstrahlentherapie, stereotaktische Bestrahlung, fraktioniert, zerebral, bildgestützte Einstellung
		92.39.29 ↔	Andere Hochvoltstrahlentherapie, stereotaktische Bestrahlung, fraktioniert, zerebral, sonstige
		92.39.30 ↔	Andere Hochvoltstrahlentherapie, stereotaktische Bestrahlung, fraktioniert, extrazerebral, intensitätsmodulierte Radiotherapie
		92.39.31 ↔	Andere Hochvoltstrahlentherapie, stereotaktische Bestrahlung, fraktioniert, extrazerebral, intensitätsmodulierte Bogenbestrahlung (IMAT)
		92.39.32 ↔	Andere Hochvoltstrahlentherapie, stereotaktische Bestrahlung, fraktioniert, extrazerebral, bildgestützte Einstellung

92.39.39 ↔ Andere Hochvoltstrahlentherapie, stereotaktische Bestrahlung, fraktioniert, extrazerebral, sonstige

92.41 ↔ Intraoperative Strahlentherapie mit Elektronen

### Prozedur M10-2

92.29.32 ↔ Interstitielle Brachytherapie mit Implantation von permanenten Strahlern, von 11 bis 15 Quellen

92.29.33 ↔ Interstitielle Brachytherapie mit Implantation von permanenten Strahlern, von 16 bis 20 Quellen

92.29.34 ↔ Interstitielle Brachytherapie mit Implantation von permanenten Strahlern, von 21 bis 25 Quellen

92.29.35 ↔ Interstitielle Brachytherapie mit Implantation von permanenten Strahlern, von 26 bis 30 Quellen

92.29.36 ↔ Interstitielle Brachytherapie mit Implantation von permanenten Strahlern, von 31 bis 35 Quellen

92.29.37 ↔ Interstitielle Brachytherapie mit Implantation von permanenten Strahlern, von 36 bis 40 Quellen

92.29.38 ↔ Interstitielle Brachytherapie mit Implantation von permanenten Strahlern, von 41 bis 45 Quellen

92.29.39 ↔ Interstitielle Brachytherapie mit Implantation von permanenten Strahlern, von 46 bis 50 Quellen

92.29.3a ↔ Interstitielle Brachytherapie mit Implantation von permanenten Strahlern, von 51 bis 55 Quellen

92.29.3b ↔ Interstitielle Brachytherapie mit Implantation von permanenten Strahlern, von 56 bis 60 Quellen

92.29.3c ↔ Interstitielle Brachytherapie mit Implantation von permanenten Strahlern, von 61 bis 65 Quellen

92.29.3d ↔ Interstitielle Brachytherapie mit Implantation von permanenten Strahlern, von 66 bis 70 Quellen

92.29.3e ↔ Interstitielle Brachytherapie mit Implantation von permanenten Strahlern, von 71 und mehr Quellen

### Prozedur M10-3

92.27.00 ↔ Implantation oder Einsetzen radioaktiver Elemente (Brachytherapie mit umschlossenen Radionukliden), Körperoberfläche, sonstiger oder n.n.bez. Applikationsort

92.27.21 ↔ Implantation oder Einsetzen radioaktiver Elemente (Brachytherapie mit umschlossenen Radionukliden), Körperoberfläche

92.27.22 ↔ Implantation oder Einsetzen radioaktiver Elemente (Brachytherapie mit umschlossenen Radionukliden), intrakavitär

92.27.40 ↔ Implantation oder Einsetzen radioaktiver Elemente (Brachytherapie mit umschlossenen Radionukliden), intraoperativ

92.29.00 ↔ Brachytherapie mit umschlossenen Radionukliden, n.n.bez.

92.29.09 ↔ Brachytherapie mit umschlossenen Radionukliden, sonstige

92.29.11 ↔ Interstitielle Brachytherapie mit Implantation von entfernbaren Strahlern in einer Ebene, niedrige Dosisleistung

92.29.12 ↔ Interstitielle Brachytherapie mit Implantation von entfernbaren Strahlern in einer Ebene, gepulste Dosisleistung (Pulsed dose rate)

92.29.13 ↔ Interstitielle Brachytherapie mit Implantation von entfernbaren Strahlern in einer Ebene, hohe Dosisleistung

92.29.19 ↔ Interstitielle Brachytherapie mit Implantation von entfernbaren Strahlern in einer Ebene, sonstige

92.29.21 ↔ Interstitielle Brachytherapie mit Volumenimplantation von entfernbaren Strahlern in mehreren Ebenen, niedrige Dosisleistung

92.29.22 ↔ Interstitielle Brachytherapie mit Volumenimplantation von entfernbaren Strahlern in mehreren Ebenen, gepulste Dosisleistung (Pulsed dose rate)

92.29.23 ↔ Interstitielle Brachytherapie mit Volumenimplantation von entfernbaren Strahlern in mehreren Ebenen, hohe Dosisleistung

92.29.24 ↔ Brachytherapie mit Implantation von entfernbaren Strahlern in mehreren Ebenen, hohe Dosisleistung, intraoperativ

92.29.29 ↔ Interstitielle Brachytherapie mit Volumenimplantation von entfernbaren Strahlern in mehreren Ebenen, sonstige

92.29.31 ↔ Interstitielle Brachytherapie mit Implantation von permanenten Strahlern, bis 10 Quellen

92.29.40 ↔ Brachytherapie mit Oberflächenapplikatoren, n.n.bez.

92.29.49 ↔ Brachytherapie mit Oberflächenapplikatoren, sonstige

#### ADRG M11

#### Laserdestruktion der Prostata

Prozedur in Tabelle M11-1

#### DRG M11A

#### Laserdestruktion der Prostata und äusserst schwere CC

PCCL > 3

#### DRG M11B

#### Laserdestruktion der Prostata

### Prozedur M11-1

60.21.11 ↔ Transurethrale laserinduzierte Prostatektomie mit Kontakt beim Laser

60.21.12 ↔ Transurethrale laserinduzierte Prostatektomie ohne Kontakt beim Laser

**ADRG M37****Grosse Eingriffe an Darm oder Harnblase oder kompliz. Prozeduren mit best. operativem Ingr. Od. mehrzeitige Ingr. bei Erkrankungen und Störungen der männlichen Geschlechtsorgane oder Vakuumbehandlung**

Prozedur in Tabelle M37-1 oder Komplizierende Prozeduren und (Definition der DRG (M01A) oder Definition der DRG (M01B) oder Definition der DRG (M04A) oder Definition der DRG (M06Z) oder Definition der DRG (M09A) oder Definition der DRG (M10Z)) oder Mehrzeitige komplexe OR-Prozeduren oder Vakuumbehandlung

**DRG M37Z****Grosse Eingriffe an Darm oder Harnblase oder kompliz. Prozeduren mit best. operativem Ingr. Od. mehrzeitige Ingr. bei Erkrankungen und Störungen der männlichen Geschlechtsorgane oder Vakuumbehandlung****Prozedur M37-1**

45.61 ↔	Multiple Segmentresektion am Dünndarm	48.41 ↔	Submuköse Rektumresektion nach Soave
45.62 ↔	Sonstige Teilresektion am Dünndarm	48.49 ↔	Sonstige Rektumresektion mit Durchzugsverfahren
45.63.00 ↔	Totalexstirpation des Dünndarms, n.n.bez.	48.50 ↔	Rektumresektion ohne Sphinktererhaltung, n.n.bez.
45.63.99 ↔	Totalexstirpation des Dünndarms, sonstige	48.51 ↔	Abdominoperineale Rektumresektion
45.70 ↔	Teilresektion am Dickdarm, n.n.bez.	48.53 ↔	Abdominosakrale, sakroperineale und perineale Rektumresektion
45.72.11 ↔	Ileozäkale Resektion, offen chirurgisch	48.59 ↔	Rektumresektion ohne Sphinktererhaltung, sonstige
45.72.12 ↔	Ileozäkale Resektion, laparoskopisch	48.65 ↔	Rektumresektion nach Duhamel
45.73.11 ↔	Hemikolektomie rechts, offen chirurgisch	48.66.00 ↔	Rektumresektion mit Sphinktererhaltung, n.n.bez.
45.73.12 ↔	Hemikolektomie rechts, laparoskopisch	48.66.09 ↔	Rektumresektion mit Sphinktererhaltung, sonstige
45.74.11 ↔	Resektion des Colon transversum, offen chirurgisch	48.66.11 ↔	Manschettenresektion und tubuläre Resektion des Rektums, mit Anastomose, offen chirurgisch
45.74.12 ↔	Resektion des Colon transversum, laparoskopisch	48.66.12 ↔	Manschettenresektion und tubuläre Resektion des Rektums, mit Enterostoma und Blindverschluss, offen chirurgisch
45.75.11 ↔	Hemikolektomie links, offen chirurgisch	48.66.13 ↔	Manschettenresektion und tubuläre Resektion des Rektums, mit Anastomose, laparoskopisch
45.75.12 ↔	Hemikolektomie links, laparoskopisch	48.66.14 ↔	Manschettenresektion und tubuläre Resektion des Rektums, mit Enterostoma und Blindverschluss, laparoskopisch
45.75.21 ↔	Hemikolektomie links mit Sigmoidektomie, offen chirurgisch	48.66.15 ↔	Manschettenresektion und tubuläre Resektion des Rektums, peranal
45.75.22 ↔	Hemikolektomie links mit Sigmoidektomie, laparoskopisch	48.66.21 ↔	Anteriore Rektumresektion, mit Anastomose, offen chirurgisch
45.76.00 ↔	Sigmoidektomie, n.n.bez.	48.66.22 ↔	Anteriore Rektumresektion, mit Enterostoma und Blindverschluss, offen chirurgisch
45.76.09 ↔	Sigmoidektomie, sonstige	48.66.23 ↔	Anteriore Rektumresektion, mit Anastomose, laparoskopisch
45.76.11 ↔	Sigmoidektomie, offen chirurgisch	48.66.24 ↔	Anteriore Rektumresektion, mit Enterostoma und Blindverschluss, laparoskopisch
45.76.21 ↔	Sigmoidektomie, laparoskopisch	48.66.25 ↔	Anteriore Rektumresektion, peranal
45.77.11 ↔	Erweiterte Hemikolektomie rechts, offen chirurgisch	48.66.31 ↔	Tiefe anteriore Rektumresektion, mit Anastomose, offen chirurgisch
45.77.12 ↔	Erweiterte Hemikolektomie rechts, laparoskopisch	48.66.32 ↔	Tiefe anteriore Rektumresektion, mit Enterostoma und Blindverschluss, offen chirurgisch
45.77.21 ↔	Erweiterte Hemikolektomie links, offen chirurgisch	48.66.33 ↔	Tiefe anteriore Rektumresektion, mit Anastomose, laparoskopisch
45.77.22 ↔	Erweiterte Hemikolektomie links, laparoskopisch	48.66.34 ↔	Tiefe anteriore Rektumresektion, mit Enterostoma und Blindverschluss, laparoskopisch
45.78.11 ↔	Segmentresektion, offen chirurgisch	48.66.35 ↔	Tiefe anteriore Rektumresektion, mit Anastomose, peranal
45.78.12 ↔	Segmentresektion, laparoskopisch	48.69 ↔	Sonstige Rektumresektion
45.78.21 ↔	Multiple Segmentresektion, offen chirurgisch	56.51.00 ↔	Aufbau einer kutanen Ureteroileostomie, n.n.bez.
45.78.22 ↔	Multiple Segmentresektion, laparoskopisch	56.51.10 ↔	Aufbau einer kutanen Ureteroileostomie, Ureteroileokutaneostomie [Ileum-Conduit] oder Ureterokolokutaneostomie [Kolon-/Sigma-Conduit], offen chirurgisch
45.79 ↔	Sonstige Teilresektion am Dickdarm	56.51.11 ↔	Aufbau einer kutanen Ureteroileostomie, Ureteroileokutaneostomie [Ileum-Conduit] oder Ureterokolokutaneostomie [Kolon-/Sigma-Conduit], laparoskopisch
45.80 ↔	Totale Kolektomie, n.n.bez.		
45.81.11 ↔	Kolektomie, offen chirurgisch		
45.81.12 ↔	Kolektomie, laparoskopisch		
45.82.11 ↔	Proktokolektomie, offen chirurgisch		
45.82.12 ↔	Proktokolektomie, laparoskopisch		
45.89 ↔	Totale Kolektomie, sonstige		
46.12.11 ↔	Endständige Kolostomie, offen chirurgisch		
46.12.12 ↔	Endständige Kolostomie, laparoskopisch		
46.15.11 ↔	Doppelläufige Kolostomie, offen chirurgisch		
46.15.12 ↔	Doppelläufige Kolostomie, laparoskopisch		
46.20 ↔	Jejunostomie und Ileostomie, n.n.bez.		
46.25.11 ↔	Endständige Jejunostomie und Ileostomie, offen chirurgisch		
46.25.12 ↔	Endständige Jejunostomie und Ileostomie, laparoskopisch		
46.26.11 ↔	Doppelläufige Jejunostomie und Ileostomie, offen chirurgisch		
46.26.12 ↔	Doppelläufige Jejunostomie und Ileostomie, laparoskopisch		
46.29 ↔	Jejunostomie und Ileostomie, sonstige		
46.2a ↔	Anlage einer Bishop-Koop-Anastomose		
46.33 ↔	Anlage eines Duodenostomie		
46.39 ↔	Sonstige Enterostomie		



- 56.51.12 ↔ Aufbau einer kutanen Ureteroileostomie, mit Darminterponat [Conduit] (nicht kontinentes Stoma), sonstiger Zugang
- 56.51.20 ↔ Aufbau einer kutanen Ureteroileostomie, Umwandlung einer anderen supravescikalen Harnableitung in eine kutane Ureteroileostomie
- 56.51.30 ↔ Aufbau einer kutanen Ureteroileostomie, mit Darmreservoir (kontinentes Stoma)
- 56.51.99 ↔ Aufbau einer kutanen Ureteroileostomie, sonstige
- 56.52.00 ↔ Revision einer kutanen Ureteroileostomie, n.n.bez.
- 56.52.10 ↔ Revision einer kutanen Ureteroileostomie, mit Darminterponat [Conduit]
- 56.52.20 ↔ Revision einer kutanen Ureteroileostomie, mit Darmreservoir (kontinentes Stoma)
- 56.52.99 ↔ Revision einer kutanen Ureteroileostomie, sonstige
- 56.71.00 ↔ Harnableitung in den Darm, n.n.bez.
- 56.71.10 ↔ Ureterosigmoideostomie mit Reservoirbildung, offen chirurgisch
- 56.71.11 ↔ Ureterosigmoideostomie mit Reservoirbildung, laparoskopisch
- 56.71.20 ↔ Umwandlung einer anderen supravescikalen Harnableitung in eine Harnableitung in den Darm
- 56.71.99 ↔ Harnableitung in den Darm, sonstige
- 56.72 ↔ Revision einer ureterointestinalen Anastomose
- 57.6x.00 ↔ Partielle Zystektomie, n.n.bez.
- 57.6x.10 ↔ Partielle Zystektomie, ohne Ureterneointegration, offen chirurgisch
- 57.6x.11 ↔ Partielle Zystektomie, ohne Ureterneointegration, laparoskopisch
- 57.6x.12 ↔ Partielle Zystektomie, mit einseitiger oder beidseitiger Ureterneointegration, offen chirurgisch
- 57.6x.13 ↔ Partielle Zystektomie, mit einseitiger oder beidseitiger Ureterneointegration, laparoskopisch
- 57.6x.20 ↔ Partielle Zystektomie, Supratrigonale oder subtotale Resektion, ohne Ureterneointegration, offen chirurgisch
- 57.6x.21 ↔ Partielle Zystektomie, Supratrigonale oder subtotale Resektion, ohne Ureterneointegration, laparoskopisch
- 57.6x.22 ↔ Partielle Zystektomie, Supratrigonale oder subtotale Resektion mit einseitiger oder beidseitiger Ureterneointegration, offen chirurgisch
- 57.6x.23 ↔ Partielle Zystektomie, Supratrigonale oder subtotale Resektion mit einseitiger oder beidseitiger Ureterneointegration, laparoskopisch
- 57.6x.99 ↔ Partielle Zystektomie, sonstige
- 57.71.00 ↔ Radikale Zystektomie, n.n.bez.
- 57.71.10 ↔ Radikale Zystektomie, ohne Urethrektomie, beim Mann, offen chirurgisch
- 57.71.11 ↔ Radikale Zystektomie, ohne Urethrektomie, beim Mann, laparoskopisch
- 57.71.20 ↔ Radikale Zystektomie, mit Urethrektomie, beim Mann, offen chirurgisch
- 57.71.21 ↔ Radikale Zystektomie, mit Urethrektomie, beim Mann, laparoskopisch
- 57.71.50 ↔ Radikale Zystektomie, Becken-Eviszeration (Exenteration) beim Mann, offen chirurgisch
- 57.71.51 ↔ Radikale Zystektomie, Becken-Eviszeration (Exenteration) beim Mann, laparoskopisch
- 57.71.99 ↔ Radikale Zystektomie, sonstige
- 57.79.00 ↔ Sonstige totale Zystektomie, n.n.bez.
- 57.79.10 ↔ Sonstige totale Zystektomie, Einfache Zystektomie, beim Mann, offen chirurgisch
- 57.79.11 ↔ Sonstige totale Zystektomie, Einfache Zystektomie, beim Mann, laparoskopisch
- 57.79.99 ↔ Sonstige totale Zystektomie, sonstige
- 57.87.00 ↔ Rekonstruktion an der Harnblase, n.n.bez.
- 57.87.10 ↔ Rekonstruktion an der Harnblase, mit Ileum, Kolon oder Magen, offen chirurgisch
- 57.87.11 ↔ Rekonstruktion an der Harnblase, mit Ileum, Kolon oder Magen, laparoskopisch
- 57.87.20 ↔ Umwandlung einer anderen supravescikalen Harnableitung in eine Ersatzharnblase, offen chirurgisch
- 57.87.21 ↔ Umwandlung einer anderen supravescikalen Harnableitung in eine Ersatzharnblase, laparoskopisch
- 57.87.30 ↔ Reduktionsplastik der Harnblase, offen chirurgisch
- 57.87.31 ↔ Reduktionsplastik der Harnblase, laparoskopisch
- 57.87.40 ↔ Augmentation der Harnblase, offen chirurgisch
- 57.87.41 ↔ Augmentation der Harnblase, laparoskopisch
- 57.87.99 ↔ Rekonstruktion an der Harnblase, sonstige

**ADRG M60****Bösartige Neubildungen der männlichen Geschlechtsorgane**

Hauptdiagnose in Tabelle M60-1

**DRG M60A****Bösartige Neubildungen der männlichen Geschlechtsorgane, mehr als ein Belegungstag und Alter < 12 Jahre oder mit äusserst schweren CC**

Verweildauer &gt; 1 Tag und (Alter &lt; 12 Jahre oder PCCL &gt; 3)

**DRG M60B****Bösartige Neubildungen der männlichen Geschlechtsorgane****Hauptdiagnose M60-1**

- |  |  |
|--|--|
| C60.0 ↔ Bösartige Neubildung: Praeputium penis                     | C63.0 ↔ Bösartige Neubildung: Nebenhoden [Epididymis]            |
| C60.1 ↔ Bösartige Neubildung: Glans penis                          | C63.1 ↔ Bösartige Neubildung: Samenstrang                        |
| C60.2 ↔ Bösartige Neubildung: Penischaft                           | C63.2 ↔ Bösartige Neubildung: Skrotum                            |
| C60.8 ↔ Bösartige Neubildung: Penis, mehr Teilbereiche überlappend | C63.7 ↔ BNB: Sonstige näher bezeichnete männliche Genitalorgane  |
| C60.9 ↔ Bösartige Neubildung: Penis, nicht näher bezeichnet        | C63.8 ↔ BNB: Männliche Genitalorgane, mehr Teilbereiche überlapp |
| C61 ↔ Bösartige Neubildung der Prostata                            | C63.9 ↔ Bösartige Neubildung: Männliches Genitalorgan, nnbez     |
| C62.0 ↔ Bösartige Neubildung: Dystoper Hoden                       | C76.3 ↔ BNB ungenau bezeichneter Lokalisationen: Becken          |
| C62.1 ↔ Bösartige Neubildung: Deszendierter Hoden                  | C79.82 ↔ Sekundäre bösartige Neubildung der Genitalorgane        |
| C62.9 ↔ Bösartige Neubildung: Hoden, nicht näher bezeichnet        |  |

D07.4 ↔ Carcinoma in situ Penis  
 D07.5 ↔ Carcinoma in situ Prostata  
 D07.6 ↔ Carcinoma in situ so u nnbez männl Genitalorgane  
 D40.0 ↔ NB unsich/unbek Verhalt Prostata

D40.1 ↔ NB unsich/unbek Verhalt Hoden  
 D40.7 ↔ NB unsich/unbek Verhalt sonst männl Genitalorg  
 D40.9 ↔ NB unsich/unbek Verhalt männl Genitalorg, nnbez  
 N42.3 ↔ Prostatadysplasie

**ADRG M61****Benigne Prostatahyperplasie**

Hauptdiagnose in Tabelle M61-1

**DRG M61Z****Benigne Prostatahyperplasie****Hauptdiagnose M61-1**

N40 ↔ Prostatahyperplasie

**ADRG M62****Infektion oder Entzündung der männlichen Geschlechtsorgane**

Hauptdiagnose in Tabelle M62-1

**DRG M62Z****Infektion oder Entzündung der männlichen Geschlechtsorgane****Hauptdiagnose M62-1**

A51.0 ↔ Primärer syphilitischer Genitalaffekt	A64 ↔ Durch Geschlechtsverkehr übertr KH, nnbez
A54.0 ↔ GonokInf unt UrogenitTr oh periurethr Absz/Absz Gll urethr	B26.0 ↔ Mumps-Orchitis
A54.1 ↔ GonokInf unt UrogenitTr m periurthr Absz/Absz Gll urethr	B37.4 ↔ Kandidose an sonst Lok des Urogenitalsystems
A54.2 ↔ Pelviperitonitis durch Gonok, GonokInf sonst Urogenitalorg	N41.0 ↔ Akute Prostatitis
A55 ↔ Lymphogranuloma ing (venereum) durch Chlamydien	N41.1 ↔ Chronische Prostatitis
A56.0 ↔ Chlamydieninfektion des unteren Urogenitaltraktes	N41.2 ↔ Prostataabszeß
A56.1 ↔ Chlamydieninfektion Pelviperitoneum u so Urogenitalorgane	N41.3 ↔ Prostatazystitis
A56.2 ↔ Chlamydieninfektion des Urogenitaltraktes, nnbez	N41.8 ↔ Sonstige entzündliche KH Prostata
A56.8 ↔ Durch GeschlVerk übertrag Chlamydieninfekt an sonst Lok	N41.9 ↔ Entzündliche KH Prostata, nnbez
A57 ↔ Ulcus molle (venereum)	N43.1 ↔ Infizierte Hydrozele
A58 ↔ Granuloma venereum (inguinale)	N45.0 ↔ Orchitis, Epididymitis u Epididymoorchitis m Absz
A59.0 ↔ Trichomoniasis urogenitalis	N45.9 ↔ Orchitis, Epididymitis u Epididymoorchitis oh Absz
A60.0 ↔ Infekt Genitalorgane u Urogenitaltrakt durch Herpesviren	N47 ↔ Vorhauthypertrophie, Phimose u Paraphimose
A60.1 ↔ Infekt der Perianalhaut und des Rektums durch Herpesviren	N48.1 ↔ Balanoposthitis
A60.9 ↔ Infektion des Anogenitalbereiches durch Herpesviren, nnbez	N48.2 ↔ Sonstige entzündliche KH Penis
A63.8 ↔ Sonst nb, vorwiegend d GeschlVerk übertr KH	N48.6 ↔ Induratio penis plastica
	N49.0 ↔ Entzündliche KK Vesicula seminalis
	N49.1 ↔ Entz KH Fun spermat, Tun vag testis u Ductus deferens
	N49.2 ↔ Entzündliche KH Skrotum
	N49.80 ↔ Fournier-Gangrän beim Mann
	N49.88 ↔ Entzündliche KH so nbez männlicher Genitalorgane
	N49.9 ↔ Entzündliche KH nnbez männliches Genitalorgan
	Z41.2 ↔ Zirkumzision Routinemaßnahme od rituelle Gründe

**ADRG M64****Andere Krankheiten der männlichen Geschlechtsorgane oder Sterilisation beim Mann**

Hauptdiagnose in Tabelle M64-1

**DRG M64Z****Andere Krankheiten der männlichen Geschlechtsorgane oder Sterilisation beim Mann****Hauptdiagnose M64-1**

D17.6 ↔ Gutart Neubildung Fettgewebe Samenstrang	D29.4 ↔ Gutartige Neubildung Skrotum
D29.0 ↔ Gutartige Neubildung Penis	D29.7 ↔ Gutartige Neubildung sonst männl Genitalorgane
D29.1 ↔ Gutartige Neubildung Prostata	D29.9 ↔ Gutartige Neubildung männl Genitalorgan, nnbez
D29.2 ↔ Gutartige Neubildung Hoden	F52.2 ↔ Versagen genitaler Reaktionen
D29.3 ↔ Gutartige Neubildung Nebenhoden	I86.1 ↔ Skrotumvarizen

I86.2 ↔	Beckenvarizen	Q97.0 ↔	Karyotyp 47,XXX
L29.1 ↔	Pruritus scrotalis	Q97.1 ↔	Weiblicher Phänotyp m mehr als drei X-Chromosomen
L29.3 ↔	Pruritus anogenitalis, nnbez	Q97.2 ↔	Mosaik, Zelllinien m unterschiedl Anzahl X-Chromosomen
N42.0 ↔	Prostatastein	Q97.3 ↔	Weiblicher Phänotyp m Karyotyp 46,XY
N42.1 ↔	Kongestion u Blutung Prostata	Q97.8 ↔	Sonst nbez Anomalien Gonosomen b weiblichem Phänotyp
N42.2 ↔	Prostataatrophie	Q97.9 ↔	Anomalie Gonosomen b weiblichem Phänotyp, nnbez
N42.8 ↔	Sonstige nbez KH Prostata	Q98.0 ↔	Klinefelter-Syndrom, Karyotyp 47,XXY
N42.9 ↔	KH Prostata, nnbez	Q98.1 ↔	Klinefelter-Synd, männl Phänotyp m > 2 X-Chromosomen
N43.0 ↔	Funikulozele	Q98.2 ↔	Klinefelter-Synd, männlicher Phänotyp m Karyotyp 46,XX
N43.2 ↔	Sonstige Hydrozele	Q98.3 ↔	Sonst männlicher Phänotyp m Karyotyp 46,XX
N43.3 ↔	Hydrozele, nnbez	Q98.4 ↔	Klinefelter-Syndrom, nnbez
N43.4 ↔	Spermatozele	Q98.5 ↔	Karyotyp 47,XXY
N44.0 ↔	Hodentorsion	Q98.6 ↔	Männl Phänotyp m Strukturanomalie Gonosomen
N44.1 ↔	Hydatidentorsion	Q98.7 ↔	Männlicher Phänotyp m Gonosomen-Mosaik
N46 ↔	Sterilität Mann	Q98.8 ↔	Sonst nbez Anomalien Gonosomen männl Phänotyp
N48.0 ↔	Leukoplakie Penis	Q98.9 ↔	Anomalie Gonosomen männl Phänotyp, nnbez
N48.30 ↔	Priapismus vom Low-Flow-Typ	Q99.8 ↔	Sonstige nbez Chromosomenanomalien
N48.31 ↔	Priapismus vom High-Flow-Typ	R10.2 ↔	Schmerzen im Becken u am Damm
N48.38 ↔	Sonstiger Priapismus	R86.0 ↔	Abnormer Enzymwert in UntMat männl GenitOrganen
N48.39 ↔	Priapismus, nicht näher bezeichnet	R86.1 ↔	Abnormer Hormonwert in UntMat männl GenitOrganen
N48.4 ↔	Impotenz organischen Ursprungs	R86.2 ↔	Abn Wert so Drog/AM/biol akt Subst UM männl GenitOrg
N48.5 ↔	Ulkus des Penis	R86.3 ↔	Abn Wert Subst vorw nmed Herk UntMat männl GenitOrg
N48.8 ↔	Sonstige nbez KH Penis	R86.4 ↔	Abnorme immun Bef in UntMat männl GenitOrg
N48.9 ↔	KH Penis, nnbez	R86.5 ↔	Abnorme mikrobiol Bef in UntMat männl GenitOrg
N50.0 ↔	Hodenatrophie	R86.6 ↔	Abnorme zytol Bef in UntMat aus männl GenitOrg
N50.1 ↔	GefäßKH männliche Genitalorgane	R86.7 ↔	Abnorme histol Bef in UntMat aus männl GenitOrg
N50.8 ↔	Sonstige nbez KH männliche Genitalorgane	R86.8 ↔	So abn Bef in UntMat aus männl GenitOrg
N50.9 ↔	KH männliche Genitalorgane, nnbez	R86.9 ↔	Nnbez abn Bef in UntMat aus männl GenitOrg
N99.4 ↔	Peritoneale Adhäsionen im Becken n med Maßn	S31.2 ↔	Offene Wunde Penis
N99.9 ↔	KH Urogenitalsystem n med Maßn, nnbez	S31.3 ↔	Offene Wunde Skrotum u Testes
P83.5 ↔	Angeborene Hydrozele	S31.5 ↔	Offene Wunde sonst u nnbez äußerer Genitalorgane
Q53.0 ↔	Ektopia testis	S37.7 ↔	Verletzung mehrerer Harnorgane u Beckenorgane
Q53.1 ↔	Nondescensus testis, einseitig	S37.82 ↔	Verletzung Prostata
Q53.2 ↔	Nondescensus testis, beidseitig	S37.83 ↔	Verletzung Bläschendrüse [Vesicula seminalis]
Q53.9 ↔	Nondescensus testis, nnbez	S37.84 ↔	Verletzung Samenleiter
Q54.0 ↔	Glanduläre Hypospadie	S37.88 ↔	Verletzung sonst Beckenorgane
Q54.1 ↔	Penile Hypospadie	S37.9 ↔	Verletzung eines nnbez Harnorgans oder Beckenorgans
Q54.2 ↔	Penoskrotale Hypospadie	S38.0 ↔	Zerquetschung äußere Genitalorgane
Q54.3 ↔	Perineale Hypospadie	S38.2 ↔	Traumatische Amputation äußere Genitalorgane
Q54.4 ↔	Angeborene Ventralverkrümmung Penis	S39.6 ↔	Verletz ein/mehr intraabd Org m Bet ein/mehr Beckenorg
Q54.8 ↔	Sonstige Formen Hypospadie	T83.4 ↔	Mechan Komplik d so Proth/Implant/Transpl im Genitaltrakt
Q54.9 ↔	Hypospadie, nnbez	T83.6 ↔	Infektion/entzündl Rkt d Proth/Implant/Transpl im GenitTrakt
Q55.0 ↔	Fehlen u Aplasie Hodens	Z30.2 ↔	Sterilisierung
Q55.1 ↔	Hypoplasie Hoden u Skrotum	Z31.0 ↔	Tuben- od Vasoplastik nach früherer Sterilisierung
Q55.2 ↔	Sonst angeborene Fehlbildung Hoden u Skrotum	Z31.3 ↔	Andere Methoden, die Fertilisation unterstützen
Q55.3 ↔	Atresie Ductus deferens	Z31.4 ↔	Untersuchung und Test im Zusammenhang mit Fertilisation
Q55.4 ↔	So angeb Fehlb Dct defer/NbHoden/V seminal u Prostata	Z64.1 ↔	Kontaktanl m Bez Multiparität
Q55.5 ↔	Angeborenes Fehlen u Aplasie Penis	Z80.4 ↔	BNB Genitalorgane in Familienanamnese
Q55.6 ↔	Sonst angeborene Fehlbildung Penis		
Q55.8 ↔	Sonst nbez angeborene Fehlbild d männl Genitalorgane		
Q55.9 ↔	Angeborene Fehlbildung männl Genitalorgane, nnbez		
Q64.0 ↔	Epispadie		
Q96.0 ↔	Karyotyp 45,X		
Q96.1 ↔	Karyotyp 46,X iso (Xq)		
Q96.2 ↔	Karyotyp 46,X m Gonosomenanom, ausgenomm iso (Xq)		
Q96.3 ↔	Mosaik, 45,X/46,XX oder 45,X/46,XY		
Q96.4 ↔	Mosaik, 45,X/sonstige Zelllinie(n) mit Gonosomenanomalie		
Q96.8 ↔	Sonstige Varianten Turner-Syndrom		
Q96.9 ↔	Turner-Syndrom, nnbez		

**ADRG 901, 902**

**OR-Prozeduren ohne Bezug**

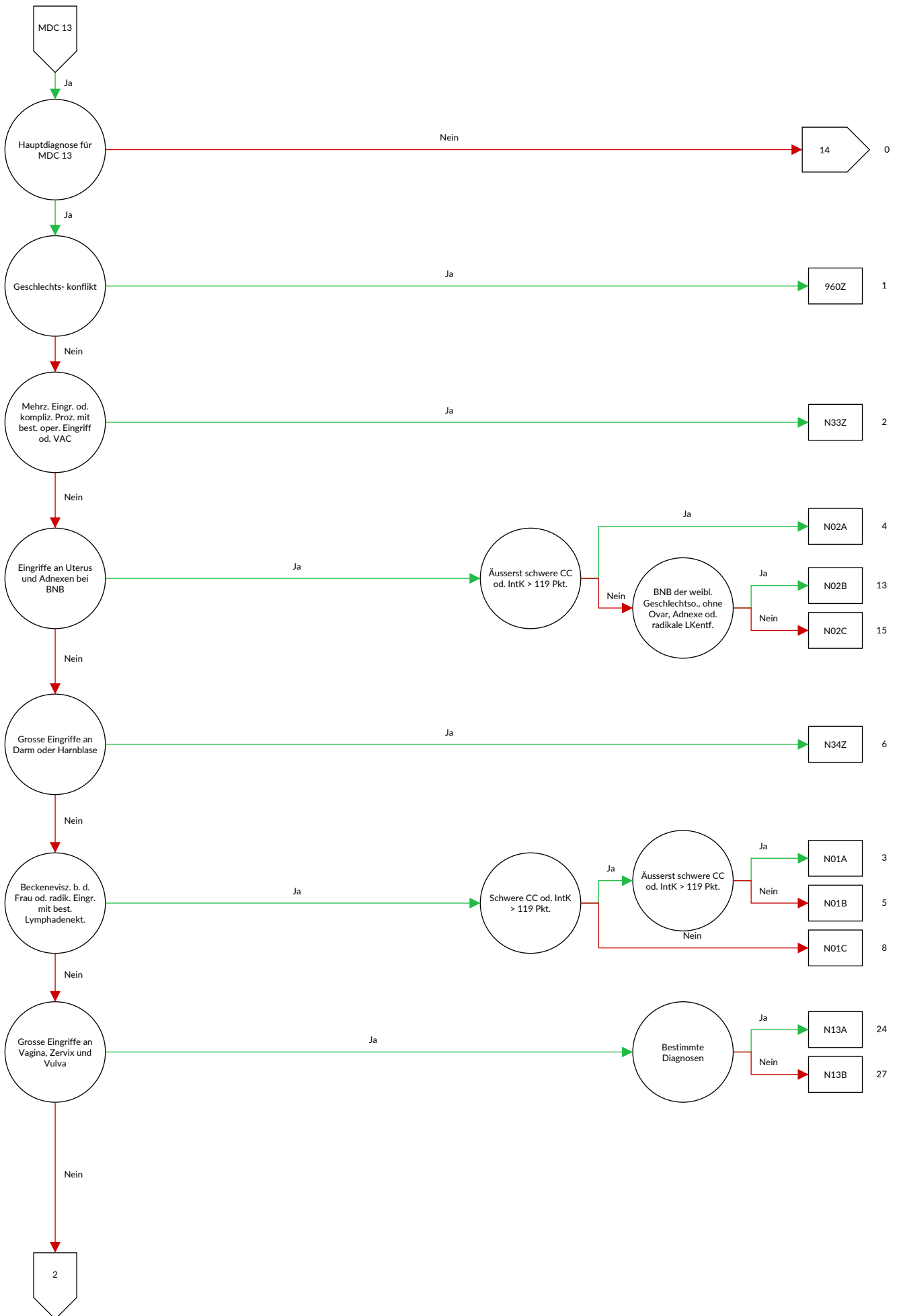
OR-Prozeduren ohne Bezug

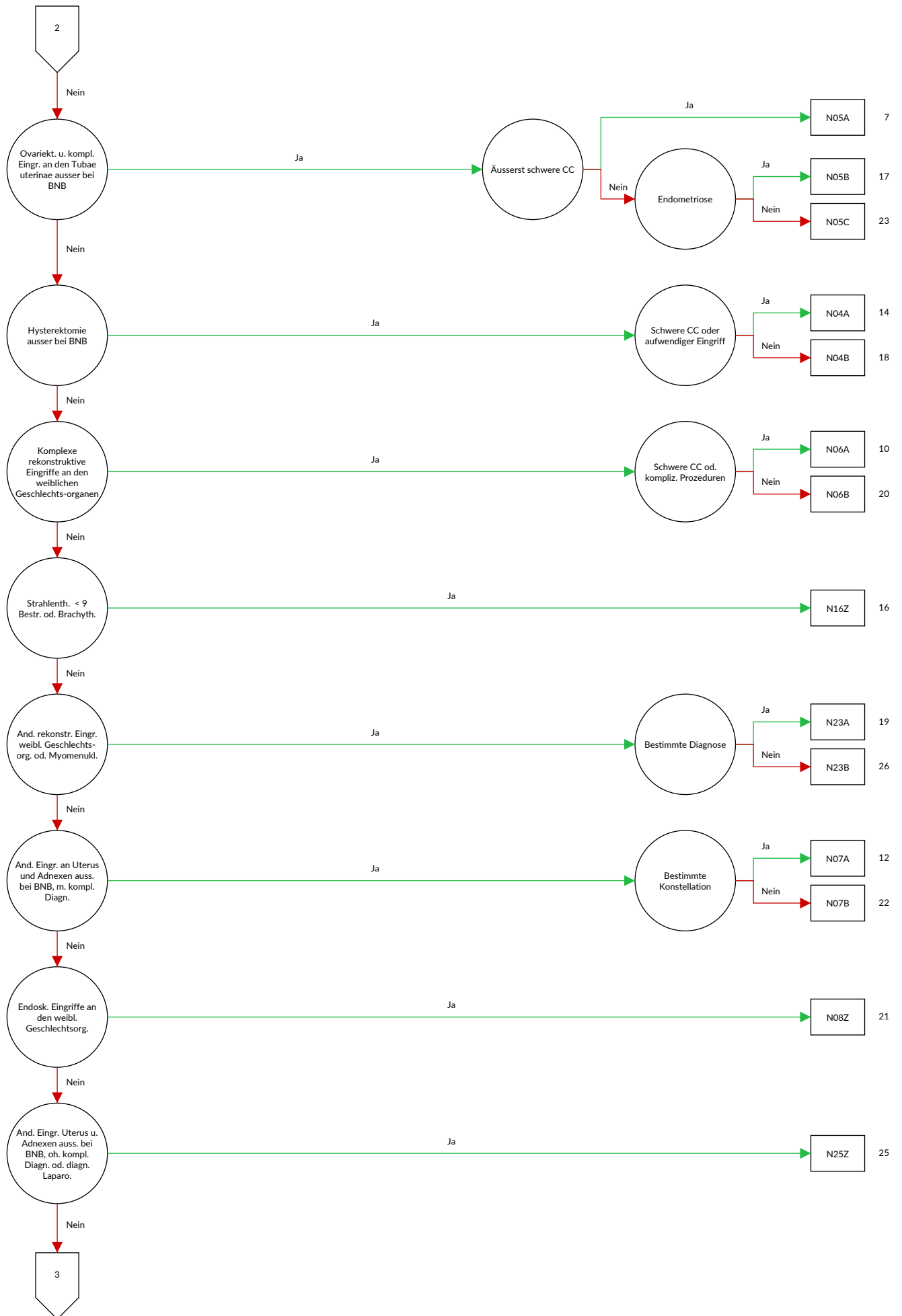
**DRGs 901A, 901B, 901C, 901D, 902Z**

## MDC 13

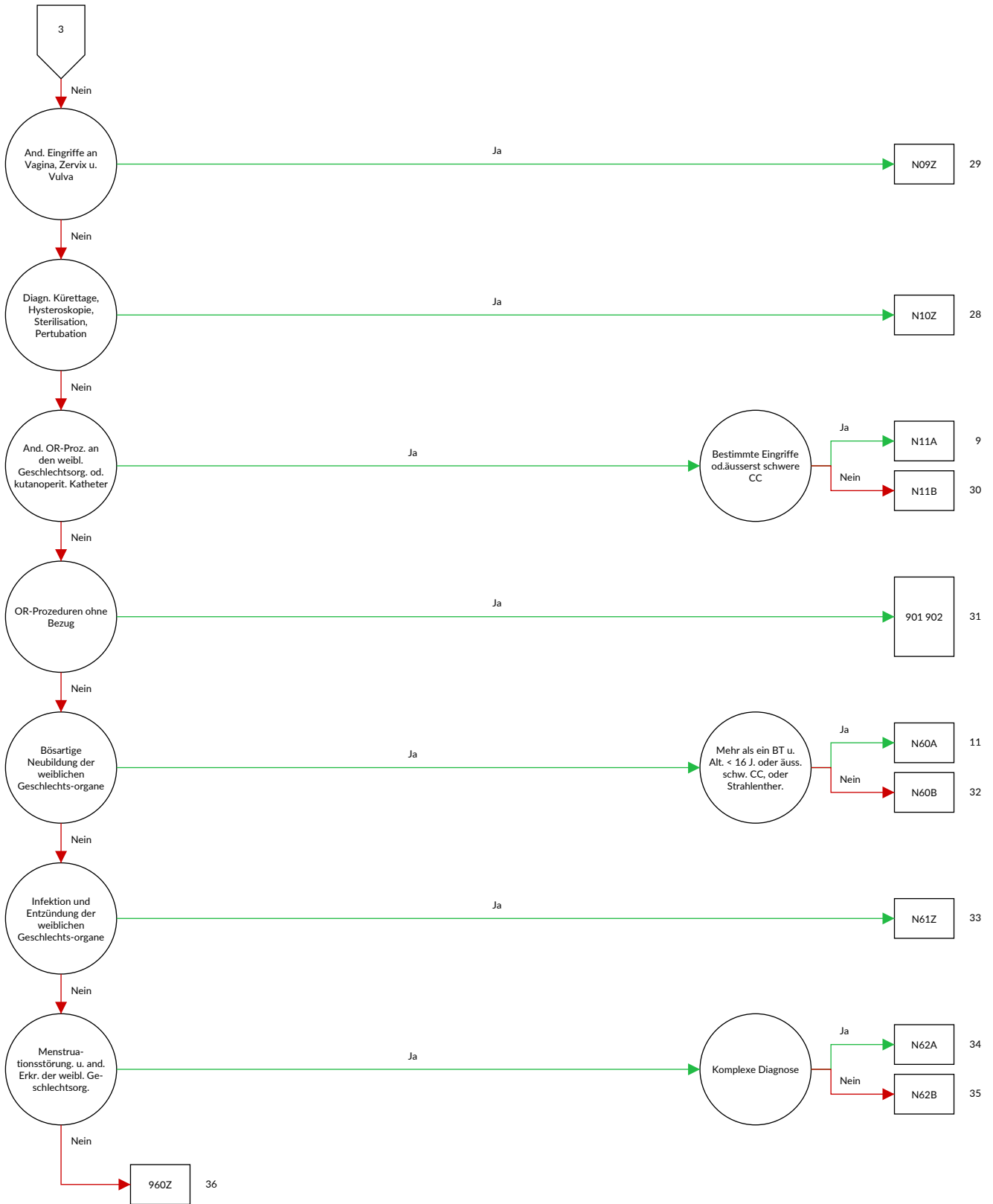
### Krankheiten und Störungen der weiblichen Geschlechtsorgane











13



## Entscheidungslogik MDC 13 Krankheiten und Störungen der weiblichen Geschlechtsorgane

Hauptdiagnose in Tabelle MDC13-0

### Hauptdiagnose MDC13-0

A51.0	Primärer syphilitischer Genitallaffekt	D06.7	Carcinoma in situ sonst Teile Cervix uteri
A54.0	GonokInf unt UrogenitTr oh periurethr Absz/Absz Gll urethr	D06.9	Carcinoma in situ Cervix uteri, nnbez
		D07.0	Carcinoma in situ Endometrium
A54.1	GonokInf unt UrogenitTr m periurthr Absz/Absz Gll urethr	D07.1	Carcinoma in situ Vulva
		D07.2	Carcinoma in situ Vagina
A54.2	Pelvipерitonitis durch Gonok, GonokInf sonst Urogenitalorg	D07.3	Carcinoma in situ so u nnbez weibl Genitalorgane
		D25.0	Submuköses Leiomyom Uterus
A55	Lymphogranuloma ing (venereum) durch Chlamydien	D25.1	Intramurales Leiomyom Uterus
A56.0	Chlamydieninfektion des unteren Urogenitaltraktes	D25.2	Subseröses Leiomyom Uterus
A56.1	Chlamydieninfektion Pelvipерitoneum u so Urogenitalorgane	D25.9	Leiomyom Uterus, nnbez
		D26.0	So gutart Neubildungen Cervix uteri
A56.2	Chlamydieninfektion des Urogenitaltraktes, nnbez	D26.1	So gutart Neubildungen Corpus uteri
A56.8	Durch GeschlVerk übertrag Chlamydieninfekt an sonst Lok	D26.7	So gutart Neubildungen Sonst Teile Uterus
		D26.9	So gutart Neubildungen Uterus, nnbez
A57	Ulcus molle (venereum)	D27	Gutartige Neubildung Ovar
A58	Granuloma venereum (inguinale)	D28.0	Gutartige Neubildung Vulva
A59.0	Trichomoniasis urogenitalis	D28.1	Gutartige Neubildung Vagina
A60.0	Infekt Genitalorgane u Urogenitaltrakt durch Herpesviren	D28.2	Gutartige Neubildung Tubae uterinae u Ligamenta
		D28.7	Gutartige Neubildung sonst nbez weibl Genitalorgane
A60.1	Infekt der Perianalhaut und des Rektums durch Herpesviren	D28.9	Gutartige Neubildung weibl Genitalorgan, nnbez
A60.9	Infektion des Anogenitalbereiches durch Herpesviren, nnbez	D39.0	NB unsich/unbek Verhalt Uterus
		D39.1	NB unsich/unbek Verhalt Ovar
A63.8	Sonst nb, vorwiegend d GeschlVerk übertr KH	D39.2	NB unsich/unbek Verhalt Plazenta
A64	Durch Geschlechtsverkehr übertr KH, nnbez	D39.7	Neub unsich/unbek Verh sonst weibl Genitalorg
B37.3	Kandidose der Vulva und der Vagina	D39.9	NB unsich/unbek Verhalt weibl Genitalorg, nnbez
B37.4	Kandidose an sonst Lok des Urogenitalsystems	E28.0	Ovarielle Dysfunktion, Östrogenüberschuß
C51.0	Bösartige Neubildung der Vulva: Labium majus	E28.1	Ovarielle Dysfunktion, Androgenüberschuß
C51.1	Bösartige Neubildung der Vulva: Labium minus	E28.2	Syndrom polyzystischer Ovarien
C51.2	Bösartige Neubildung der Vulva: Klitoris	E28.3	Primäre Ovarialinsuffizienz
C51.8	BNB: Vulva, mehrere Teilbereiche überlappend	E28.8	Sonstige ovarielle Dysfunktion
C51.9	Bösartige Neubildung: Vulva, nicht näher bezeichnet	E28.9	Ovarielle Dysfunktion, nnbez
C52	Bösartige Neubildung der Vagina	E89.4	Ovarialinsuffizienz nach med Maßnahmen
C53.0	Bösartige Neubildung: Endozervix	F52.2	Versagen genitaler Reaktionen
C53.1	Bösartige Neubildung: Ektozervix	F52.5	Nichtorganischer Vaginismus
C53.8	BNB: Cervix uteri, mehrere Teilbereiche überlappend	I86.2	Beckenvarizen
C53.9	Bösartige Neubildung: Cervix uteri, nicht näher bezeichnet	I86.3	Vulvarvarizen
		L29.2	Pruritus vulvae
C54.0	Bösartige Neubildung: Isthmus uteri	L29.3	Pruritus anogenitalis, nnbez
C54.1	Bösartige Neubildung: Endometrium	N70.0	Akute Salpingitis u Oophoritis
C54.2	Bösartige Neubildung: Myometrium	N70.1	Chronische Salpingitis u Oophoritis
C54.3	Bösartige Neubildung: Fundus uteri	N70.9	Salpingitis u Oophoritis, nnbez
C54.8	BNB: Corpus uteri, mehrere Teilbereiche überlappend	N71.0	Akute entz KH Uterus, ausgenommen Zervix
		N71.1	Chron entz KH Uterus, ausgenommen Zervix
C54.9	Bösartige Neubildung: Corpus uteri, nicht näher bezeichnet	N71.9	Entz KH Uterus, ausgenommen Zervix, nnbez
		N72	Entzündliche KH Cervix uteri
C55	Bösartige Neubildung des Uterus, Teil nnbez	N73.0	Akute Parametritis u Entz Beckenbindegewebe
C56	Bösartige Neubildung des Ovars	N73.1	Chron Parametritis u Entz Beckenbindegewebe
C57.0	Bösartige Neubildung: Tuba uterina [Fallopio]	N73.2	Nnbez Parametritis u Entz Beckenbindegewebe
C57.1	Bösartige Neubildung: Lig latum uteri	N73.3	Akute Pelveoperitonitis Frau
C57.2	Bösartige Neubildung: Lig teres uteri	N73.4	Chronische Pelveoperitonitis Frau
C57.3	Bösartige Neubildung: Parametrium	N73.5	Pelveoperitonitis Frau, nnbez
C57.4	Bösartige Neubildung: Uterine Adnexe, nnbez	N73.6	Peritoneale Adhäsionen im weiblichen Becken
C57.7	BNB: Sonstige näher bezeichnete weibliche Genitalorgane	N73.8	Sonst nbez entzündliche KH im weiblichen Becken
		N73.9	Entz Krankheit im weiblichen Becken, nnbez
C57.8	BNB: Weibliche Genitalorgane, mehr Teilbereiche überlapp	N74.0	Tuberkulöse Infektion Cervix uteri
		N74.1	Tuberkulöse Entzündung im weiblichen Becken
C57.9	BNB: Weibliches Genitalorgan, nicht näher bezeichnet	N74.2	Syphilitische Entzündung im weiblichen Becken
		N74.3	Entzündung im weibl Becken d Gonokokken
C58	BNB Plazenta	N74.4	Entzündung im weibl Becken d Chlamydien
C76.3	BNB ungenau bezeichneter Lokalisationen: Becken	N74.8	Entzündung im weibl Becken b sonst aokl KH
C79.6	Sekundäre bösartige Neubildung des Ovars	N75.0	Bartholin-Zyste
C79.82	Sekundäre bösartige Neubildung der Genitalorgane	N75.1	Bartholin-Abszeß
D06.0	Carcinoma in situ Endozervix	N75.8	Sonstige KH Bartholin-Drüsen
D06.1	Carcinoma in situ Ektozervix	N75.9	KH Bartholin-Drüsen, nnbez

N76.0	Akute Kolpitis	N87.2	Hochgradige Dysplasie Cervix uteri, aonkl
N76.1	Subakute u chronische Kolpitis	N87.9	Dysplasie Cervix uteri, nnbez
N76.2	Akute Vulvitis	N88.0	Leukoplakie Cervix uteri
N76.3	Subakute u chronische Vulvitis	N88.1	Alter Riß Cervix uteri
N76.4	Abszeß Vulva	N88.2	Striktur u Stenose Cervix uteri
N76.5	Ulzeration Vagina	N88.3	Zervixinsuffizienz
N76.6	Ulzeration Vulva	N88.4	Elongatio cervicis uteri, hypertrophisch
N76.80	Fournier-Gangrän bei der Frau	N88.8	Sonstige nbez nichtentz KH Cervix uteri
N76.88	Sonst nbez entzündliche KH Vagina u Vulva	N88.9	Nichtentzündliche KH Cervix uteri, nnbez
N77.0	Ulzeration Vulva b aokl infek/paras KH	N89.0	Niedriggradige Dysplasie Vagina
N77.1	Vaginitis, Vulvitis od Vulvovaginitis b aokl infek/paras KH	N89.1	Mittelgradige Dysplasie Vagina
N77.21	Stadium 1 d chronischen Vulvovaginal-Graft-versus-Host-KH	N89.2	Hochgradige Dysplasie Vagina, aonkl
N77.22	Stadium 2 d chronischen Vulvovaginal-Graft-versus-Host-KH	N89.3	Dysplasie Vagina, nnbez
N77.23	Stadium 3 d chronischen Vulvovaginal-Graft-versus-Host-KH	N89.4	Leukoplakie Vagina
N77.8	Vulvovaginale Ulzerat u Entz b sonst aokl KH	N89.5	Striktur u Atresie Vagina
N80.0	Endometriose Uterus	N89.6	Fester Hymenalring
N80.1	Endometriose Ovar	N89.7	Hämatokolpos
N80.2	Endometriose Tuba uterina	N89.8	Sonstige nbez nichtentzündliche KH Vagina
N80.3	Endometriose Beckenperitoneum	N89.9	Nichtentzündliche Krankheit Vagina, nnbez
N80.4	Endometriose Septum rectovaginale u Vagina	N90.0	Niedriggradige Dysplasie Vulva
N80.8	Sonstige Endometriose	N90.1	Mittelgradige Dysplasie Vulva
N80.9	Endometriose, nnbez	N90.2	Hochgradige Dysplasie Vulva, aonkl
N81.0	Urethrozele Frau	N90.3	Dysplasie Vulva, nnbez
N81.1	Zystozele	N90.4	Leukoplakie Vulva
N81.2	Partialprolaps Uterus u Vagina	N90.5	Atrophie Vulva
N81.3	Totalprolaps Uterus u Vagina	N90.6	Hypertrophie Vulva
N81.4	Uterovaginalprolaps, nnbez	N90.7	Zyste Vulva
N81.5	Vaginale Enterozele	N90.8	Sonst nbez nichtentzündliche KH Vulva und Perineum
N81.6	Rektozele	N90.9	Nichtentz KH Vulva u Perineums, nnbez
N81.8	Sonstiger Genitalprolaps Frau	N91.0	Primäre Amenorrhoe
N81.9	Genitalprolaps Frau, nnbez	N91.1	Sekundäre Amenorrhoe
N82.0	Vesikovaginalfistel	N91.2	Amenorrhoe, nnbez
N82.1	Sonst Fisteln zw weibl Harn- u Genitaltrakt	N91.3	Primäre Oligomenorrhoe
N82.5	Fisteln zw weiblichem Genitaltrakt u Haut	N91.4	Sekundäre Oligomenorrhoe
N82.8	Sonstige Fisteln weiblicher Genitaltrakt	N91.5	Oligomenorrhoe, nnbez
N82.9	Fistel weiblicher Genitaltrakt, nnbez	N92.0	Zu starke/zu häufige Mens b regelmäßigem MensZyklus
N83.0	Follikelzyste Ovar	N92.1	Zu starke/zu häufige Mens b unregelmäßigem MensZyklus
N83.1	Zyste Corpus luteum	N92.2	Zu starke Menstruation im Pubertätsalter
N83.2	So u nnbez Ovarialzysten	N92.3	Ovulationsblutung
N83.3	Erworbene Atrophie Ovar u Tuba uterina	N92.4	Zu starke Blutung in Prämenopause
N83.4	Prolaps od Hernie Ovars u Tuba uterina	N92.5	Sonstige nbez unregelmäßige Menstruation
N83.5	Torsion Ovar, Ovarstiel u Tuba uterina	N92.6	Unregelmäßige Menstruation, nnbez
N83.6	Hämatosalpinx	N93.0	Postkoitale Blutung u Kontaktblutung
N83.7	Hämatom Lig latum uteri	N93.8	Sonstige nbez abnorme Uterus- od Vaginalblutung
N83.8	Sonst nichtentz KH Ovar, Tuba uterina u Lig latum uteri	N93.9	Abnorme Uterus- od Vaginalblutung, nnbez
N83.9	Nichtentz KH Ovar, Tuba uterina u Lig latum uteri, nnbez	N94.0	Mittelschmerz
N84.0	Polyp Corpus uteri	N94.1	Dyspareunie
N84.1	Polyp Cervix uteri	N94.2	Vaginismus
N84.2	Polyp Vagina	N94.3	Prämenstruelle Beschwerden
N84.3	Polyp Vulva	N94.4	Primäre Dysmenorrhoe
N84.8	Polyp an sonst Teilen weiblicher Genitaltrakt	N94.5	Sekundäre Dysmenorrhoe
N84.9	Polyp weiblicher Genitaltrakt, nnbez	N94.6	Dysmenorrhoe, nnbez
N85.0	Glanduläre Hyperplasie Endometrium	N94.8	So/nbez Zustände i Zus m wbl Genitalorg/MensZyklus
N85.1	Adenomatöse Hyperplasie Endometrium	N94.9	Nnbez Zustand i Zus m wbl Genitalorg/Menstruationszyklus
N85.2	Hypertrophie Uterus	N95.0	Postmenopausenblutung
N85.3	Subinvolution Uterus	N95.1	Zustände i Zus m Menopause u Klimakterium
N85.4	Lageanomalie Uterus	N95.2	Atrophische Kolpitis in Postmenopause
N85.5	Inversio uteri	N95.3	Zustände im Zusammenhang m artifizieller Menopause
N85.6	Intrauterine Synechien	N95.8	Sonstige nbez klimakterische Störung
N85.7	Hämatometra	N95.9	Klimakterische Störung, nnbez
N85.8	Sonstige nbez nichtentzündliche KH Uterus	N96	Neigung zu habituellem Abort
N85.9	Nichtentzündliche Krankheit Uterus, nnbez	N97.0	Sterilität Frau i Verb m fehlender Ovulation
N86	Erosion u Ektropium Cervix uteri	N97.1	Sterilität tubarer Ursprung Frau
N87.0	Niedriggradige Dysplasie Cervix uteri	N97.2	Sterilität uteriner Ursprung Frau
N87.1	Mittelgradige Dysplasie Cervix uteri	N97.3	Sterilität zervikaler Ursprung Frau

N97.4	Sterilität Frau i Zusammenhang m Faktoren Partner	Q98.2	Klinefelter-Synd, männlicher Phänotyp m Karyotyp 46,XX
N97.8	Sterilität sonstigen Ursprungs Frau		
N97.9	Sterilität Frau, nnbez	Q98.3	Sonst männlicher Phänotyp m Karyotyp 46,XX
N99.2	Postoperative Adhäsionen Vagina	Q98.4	Klinefelter-Syndrom, nnbez
N99.3	Prolaps Scheidenstumpf nach Hysterektomie	Q98.5	Karyotyp 47,XXY
N99.4	Peritoneale Adhäsionen im Becken n med Maßn	Q98.6	Männl Phänotyp m Strukturanomalie Gonosomen
N99.9	KH Urogenitalsystem n med Maßn, nnbez	Q98.7	Männlicher Phänotyp m Gonosomen-Mosaik
Q50.0	Angeborenes Fehlen Ovar	Q98.8	Sonst nbez Anomalien Gonosomen männl Phänotyp
Q50.1	Dysontogenetische Ovarialzyste	Q98.9	Anomalie Gonosomen männl Phänotyp, nnbez
Q50.2	Angeborene Torsion Ovar	Q99.8	Sonstige nbez Chromosomenanomalien
Q50.3	Sonstige angeborene Fehlbildungen Ovar	R10.2	Schmerzen im Becken u am Damm
Q50.4	Embryonale Zyste Tuba uterina	R87.6	Abnorme zytol Bef in UntMat aus weibl GenitOrg
Q50.5	Embryonale Zyste Lig latum uteri	S31.4	Offene Wunde Vagina u Vulva
Q50.6	Sonst angeb Fehlbild Tuba uterina u Lig latum uteri	S31.5	Offene Wunde sonst u nnbez äußerer Genitalorgane
Q51.0	Agenesie u Aplasie Uterus	S37.4	Verletzung Ovar
Q51.1	Uterus duplex m Uterus bicollis u Vagina duplex	S37.5	Verletzung Tuba uterina
Q51.2	Sonstige Formen Uterus duplex	S37.6	Verletzung Uterus
Q51.3	Uterus bicornis	S37.7	Verletzung mehrerer Harnorgane u Beckenorgane
Q51.4	Uterus unicornis	S37.88	Verletzung sonst Beckenorgane
Q51.5	Agenesie u Aplasie Cervix uteri	S37.9	Verletzung eines nnbez Harnorgans oder Beckenorgans
Q51.6	Embryonale Zyste Cervix uteri		
Q51.7	Angeb Fisteln zw Uterus u Verdauungs- od Harntrakt	S38.0	Zerquetschung äußere Genitalorgane
		S38.2	Traumatische Amputation äußere Genitalorgane
Q51.8	Sonst angeborene Fehlbildung Uterus u Cervix uteri	S39.6	Verletz ein/mehr intraabd Org m Bet ein/mehr Beckenorg
Q51.9	Angeborene Fehlbildung Uterus u Cervix uteri, nnbez		
Q52.0	Angeborenes Fehlen Vagina	T19.2	Fremdkörper in Vulva u in Vagina
Q52.1	Vagina duplex	T19.3	Fremdkörper im Uterus [jeder Teil]
Q52.2	Angeborene rektovaginale Fistel	T83.3	Mechanische Komplik d Intrauterinpassar
Q52.3	Hymenalatresie	T83.4	Mechan Komplik d so Proth/Implant/Transpl im Genitaltrakt
Q52.4	Sonstige angeborene Fehlbildungen Vagina		
Q52.5	Verschmelzung Labien	T83.6	Infektion/entzündl Rkt d Proth/Implant/Transpl im GenitTrakt
Q52.6	Angeborene Fehlbildungen Klitoris	Z01.4	Gynäkologische Untersuchung (allgemein) (routinemäßig)
Q52.7	Sonstige angeborene Fehlbildungen Vulva		
Q52.8	Sonst nbez angeb Fehlbildungen weibl Genitalorgane	Z30.2	Sterilisierung
Q52.9	Angeborene Fehlbildung weibl Genitalorgane, nnbez	Z31.0	Tuben- od Vasoplastik nach früherer Sterilisierung
Q64.0	Epispadie	Z31.1	Künstliche Insemination
Q96.0	Karyotyp 45,X	Z31.2	In-vitro-Fertilisation
Q96.1	Karyotyp 46,X iso (Xq)	Z31.3	Andere Methoden, die Fertilisation unterstützen
Q96.2	Karyotyp 46,X m Gonosomenanom, ausgenomm iso (Xq)	Z31.4	Untersuchung und Test im Zusammenhang mit Fertilisation
Q96.3	Mosaik, 45,X/46,XX oder 45,X/46,XY	Z40.01	Prophylakt OP wg Risikofaktoren iVm BNB am Ovar
Q96.4	Mosaik, 45,X/sonstige Zelllinie(n) mit Gonosomenanomalie	Z41.2	Zirkumzision Routinemaßnahme od rituelle Gründe
		Z43.7	Versorgung künstliche Vagina
Q96.8	Sonstige Varianten Turner-Syndrom	Z64.1	Kontaktanl m Bez Multiparität
Q96.9	Turner-Syndrom, nnbez	Z80.4	BNB Genitalorgane in Familienanamnese
Q97.0	Karyotyp 47,XXX	Z91.70	Weibliche Genitalverstümmelung in d Eigenanamn, Typ nnbez
Q97.1	Weiblicher Phänotyp m mehr als drei X-Chromosomen	Z91.71	Weibliche Genitalverstümmelung in d Eigenanamn, Typ 1
Q97.2	Mosaik, Zelllinien m unterschiedl Anzahl X-Chromosomen	Z91.72	Weibliche Genitalverstümmelung in d Eigenanamnese, Typ 2
Q97.3	Weiblicher Phänotyp m Karyotyp 46,XY	Z91.73	Weibliche Genitalverstümmelung in d Eigenanamnese, Typ 3
Q97.8	Sonst nbez Anomalien Gonosomen b weiblichem Phänotyp	Z91.74	Weibliche Genitalverstümmelung in d Eigenanamnese, Typ 4
Q97.9	Anomalie Gonosomen b weiblichem Phänotyp, nnbez		
Q98.0	Klinefelter-Syndrom, Karyotyp 47,XXY		
Q98.1	Klinefelter-Synd, männl Phänotyp m > 2 X-Chromosomen		

**ADRG N01****Beckeneviszeration bei der Frau, radikale Vulvektomie, bestimmte Hysterektomie oder grossem abdominalen Eingriff mit Lymphadenektomie, oder Debulking bei bösartiger Neubildung**

Prozedur in Tabelle N01-2 oder Prozedur in Tabelle N01-3 und Prozedur in Tabelle N01-4 oder Prozedur in Tabelle N01-5 und Prozedur in Tabelle N01-6 oder Prozedur in Tabelle N01-7 und Prozedur in Tabelle N01-8 und mindestens eine Prozedur in Tabelle N01-9 oder Hauptdiagnose in Tabelle N01-1 und Prozedur in Tabelle N01-10 oder Prozedur in Tabelle N01-11 und mindestens eine Prozedur in Tabelle N01-12

**DRG N01A****Beckeneviszeration bei der Frau, radikale Vulvektomie, bestimmte Hysterektomie oder grossem abdominalen Eingriff mit Lymphadenektomie, oder Debulking bei bösartiger Neubild., mit äusserst schweren CC oder IntK > 119 Aufwandspkt.**

(PCCL > 2 oder Prozedur in Tabelle N01-13) und (PCCL > 3 oder Prozedur in Tabelle N01-13)

**DRG N01B****Beckeneviszeration bei der Frau, radikale Vulvektomie, bestimmte Hysterektomie oder grossem abdominalen Eingriff mit Lymphadenektomie, oder Debulking bei bösartiger Neubildung, mit schweren CC**

PCCL > 2 oder Prozedur in Tabelle N01-13

**DRG N01C****Beckeneviszeration bei der Frau, radikale Vulvektomie, bestimmte Hysterektomie oder grossem abdominalen Eingriff mit Lymphadenektomie, oder Debulking bei bösartiger Neubildung****Hauptdiagnose N01-1**

C51.0 ↔	Bösartige Neubildung der Vulva: Labium majus	C57.0 ↔	Bösartige Neubildung: Tuba uterina [Fallopio]
C51.1 ↔	Bösartige Neubildung der Vulva: Labium minus	C57.1 ↔	Bösartige Neubildung: Lig latum uteri
C51.2 ↔	Bösartige Neubildung der Vulva: Klitoris	C57.2 ↔	Bösartige Neubildung: Lig teres uteri
C51.8 ↔	BNB: Vulva, mehrere Teilbereiche überlappend	C57.3 ↔	Bösartige Neubildung: Parametrium
C51.9 ↔	Bösartige Neubildung: Vulva, nicht näher bezeichnet	C57.4 ↔	Bösartige Neubildung: Uterine Adnexe, nnbez
C52 ↔	Bösartige Neubildung der Vagina	C57.7 ↔	BNB: Sonstige näher bezeichnete weibliche Genitalorgane
C53.0 ↔	Bösartige Neubildung: Endozervix	C57.8 ↔	BNB: Weibliche Genitalorgane, mehr Teilbereiche überlapp
C53.1 ↔	Bösartige Neubildung: Ektozervix	C57.9 ↔	BNB: Weibliches Genitalorgan, nicht näher bezeichnet
C53.8 ↔	BNB: Cervix uteri, mehrere Teilbereiche überlappend	C58 ↔	BNB Plazenta
C53.9 ↔	Bösartige Neubildung: Cervix uteri, nicht näher bezeichnet	C76.3 ↔	BNB ungenau bezeichneter Lokalisationen: Becken
C54.0 ↔	Bösartige Neubildung: Isthmus uteri	C79.6 ↔	Sekundäre bösartige Neubildung des Ovars
C54.1 ↔	Bösartige Neubildung: Endometrium	C79.82 ↔	Sekundäre bösartige Neubildung der Genitalorgane
C54.2 ↔	Bösartige Neubildung: Myometrium	D39.0 ↔	NB unsich/unbek Verhalt Uterus
C54.3 ↔	Bösartige Neubildung: Fundus uteri	D39.1 ↔	NB unsich/unbek Verhalt Ovar
C54.8 ↔	BNB: Corpus uteri, mehrere Teilbereiche überlappend	D39.2 ↔	NB unsich/unbek Verhalt Plazenta
C54.9 ↔	Bösartige Neubildung: Corpus uteri, nicht näher bezeichnet	D39.7 ↔	Neub unsich/unbek Verh sonst weibl Genitalorg
C55 ↔	Bösartige Neubildung des Uterus, Teil nnbez	D39.9 ↔	NB unsich/unbek Verhalt weibl Genitalorg, nnbez
C56 ↔	Bösartige Neubildung des Ovars		

**Prozedur N01-10**

54.99.31 ↔ Debulking über Laparotomie

**Prozedur N01-11**

45.61 ↔	Multiple Segmentresektion am Dünndarm	45.74.12 ↔	Resektion des Colon transversum, laparoskopisch
45.62 ↔	Sonstige Teilresektion am Dünndarm	45.75.11 ↔	Hemikolektomie links, offen chirurgisch
45.63.00 ↔	Totalexstirpation des Dünndarms, n.n.bez.	45.75.12 ↔	Hemikolektomie links, laparoskopisch
45.63.99 ↔	Totalexstirpation des Dünndarms, sonstige	45.75.21 ↔	Hemikolektomie links mit Sigmoidektomie, offen chirurgisch
45.70 ↔	Teilresektion am Dickdarm, n.n.bez.	45.75.22 ↔	Hemikolektomie links mit Sigmoidektomie, laparoskopisch
45.72.11 ↔	Ileozäkale Resektion, offen chirurgisch	45.76.00 ↔	Sigmoidektomie, n.n.bez.
45.72.12 ↔	Ileozäkale Resektion, laparoskopisch	45.76.09 ↔	Sigmoidektomie, sonstige
45.73.11 ↔	Hemikolektomie rechts, offen chirurgisch	45.76.11 ↔	Sigmoidektomie, offen chirurgisch
45.73.12 ↔	Hemikolektomie rechts, laparoskopisch		
45.74.11 ↔	Resektion des Colon transversum, offen chirurgisch		

45.76.21 ↔	Sigmoidektomie, laparoskopisch	56.51.20 ↔	Aufbau einer kutanen Ureteroileostomie, Umwandlung einer anderen suprapubesikalen Harnableitung in eine kutane Ureteroileostomie
45.77.11 ↔	Erweiterte Hemikolektomie rechts, offen chirurgisch	56.51.30 ↔	Aufbau einer kutanen Ureteroileostomie, mit Darmreservoir (kontinentes Stoma)
45.77.12 ↔	Erweiterte Hemikolektomie rechts, laparoskopisch	56.51.99 ↔	Aufbau einer kutanen Ureteroileostomie, sonstige
45.77.21 ↔	Erweiterte Hemikolektomie links, offen chirurgisch	56.52.00 ↔	Revision einer kutanen Ureteroileostomie, n.n.bez.
45.77.22 ↔	Erweiterte Hemikolektomie links, laparoskopisch	56.52.10 ↔	Revision einer kutanen Ureteroileostomie, mit Darminterponat [Conduit]
45.78.11 ↔	Segmentresektion, offen chirurgisch	56.52.20 ↔	Revision einer kutanen Ureteroileostomie, mit Darmreservoir (kontinentes Stoma)
45.78.12 ↔	Segmentresektion, laparoskopisch	56.52.99 ↔	Revision einer kutanen Ureteroileostomie, sonstige
45.78.21 ↔	Multiple Segmentresektion, offen chirurgisch	56.71.00 ↔	Harnableitung in den Darm, n.n.bez.
45.78.22 ↔	Multiple Segmentresektion, laparoskopisch	56.71.10 ↔	Ureterosigmoideostomie mit Reservoirbildung, offen chirurgisch
45.79 ↔	Sonstige Teilresektion am Dickdarm	56.71.11 ↔	Ureterosigmoideostomie mit Reservoirbildung, laparoskopisch
45.80 ↔	Totale Kolektomie, n.n.bez.	56.71.20 ↔	Umwandlung einer anderen suprapubesikalen Harnableitung in eine Harnableitung in den Darm
45.81.11 ↔	Kolektomie, offen chirurgisch	56.71.99 ↔	Harnableitung in den Darm, sonstige
45.81.12 ↔	Kolektomie, laparoskopisch	56.72 ↔	Revision einer ureterointestinalen Anastomose
45.82.11 ↔	Proktokolektomie, offen chirurgisch	57.6x.00 ↔	Partielle Zystektomie, n.n.bez.
45.82.12 ↔	Proktokolektomie, laparoskopisch	57.6x.10 ↔	Partielle Zystektomie, ohne Ureterneimplantation, offen chirurgisch
45.89 ↔	Totale Kolektomie, sonstige	57.6x.11 ↔	Partielle Zystektomie, ohne Ureterneimplantation, laparoskopisch
48.41 ↔	Submuköse Rektumresektion nach Soave	57.6x.12 ↔	Partielle Zystektomie, mit einseitiger oder beidseitiger Ureterneimplantation, offen chirurgisch
48.49 ↔	Sonstige Rektumresektion mit Durchzugsverfahren	57.6x.13 ↔	Partielle Zystektomie, mit einseitiger oder beidseitiger Ureterneimplantation, laparoskopisch
48.50 ↔	Rektumresektion ohne Sphinktererhaltung, n.n.bez.	57.6x.20 ↔	Partielle Zystektomie, Supratrigonale oder subtotale Resektion, ohne Ureterneimplantation, offen chirurgisch
48.51 ↔	Abdominoperineale Rektumresektion	57.6x.21 ↔	Partielle Zystektomie, Supratrigonale oder subtotale Resektion, ohne Ureterneimplantation, laparoskopisch
48.53 ↔	Abdominosakrale, sakroperineale und perineale Rektumresektion	57.6x.22 ↔	Partielle Zystektomie, Supratrigonale oder subtotale Resektion mit einseitiger oder beidseitiger Ureterneimplantation, offen chirurgisch
48.59 ↔	Rektumresektion ohne Sphinktererhaltung, sonstige	57.6x.23 ↔	Partielle Zystektomie, Supratrigonale oder subtotale Resektion mit einseitiger oder beidseitiger Ureterneimplantation, laparoskopisch
48.65 ↔	Rektumresektion nach Duhamel	57.6x.99 ↔	Partielle Zystektomie, sonstige
48.66.00 ↔	Rektumresektion mit Sphinktererhaltung, n.n.bez.	57.71.00 ↔	Radikale Zystektomie, n.n.bez.
48.66.09 ↔	Rektumresektion mit Sphinktererhaltung, sonstige	57.71.10 ↔	Radikale Zystektomie, ohne Urethrektomie, beim Mann, offen chirurgisch
48.66.11 ↔	Manschettenresektion und tubuläre Resektion des Rektums, mit Anastomose, offen chirurgisch	57.71.11 ↔	Radikale Zystektomie, ohne Urethrektomie, beim Mann, laparoskopisch
48.66.12 ↔	Manschettenresektion und tubuläre Resektion des Rektums, mit Enterostoma und Blindverschluss, offen chirurgisch	57.71.20 ↔	Radikale Zystektomie, mit Urethrektomie, beim Mann, offen chirurgisch
48.66.13 ↔	Manschettenresektion und tubuläre Resektion des Rektums, mit Anastomose, laparoskopisch	57.71.21 ↔	Radikale Zystektomie, mit Urethrektomie, beim Mann, laparoskopisch
48.66.14 ↔	Manschettenresektion und tubuläre Resektion des Rektums, mit Enterostoma und Blindverschluss, laparoskopisch	57.71.30 ↔	Radikale Zystektomie, ohne Urethrektomie, bei der Frau, offen chirurgisch
48.66.15 ↔	Manschettenresektion und tubuläre Resektion des Rektums, peranal	57.71.31 ↔	Radikale Zystektomie, ohne Urethrektomie, bei der Frau, laparoskopisch
48.66.21 ↔	Anteriore Rektumresektion, mit Anastomose, offen chirurgisch	57.71.40 ↔	Radikale Zystektomie, mit Urethrektomie, bei der Frau, offen chirurgisch
48.66.22 ↔	Anteriore Rektumresektion, mit Enterostoma und Blindverschluss, offen chirurgisch	57.71.41 ↔	Radikale Zystektomie, mit Urethrektomie, bei der Frau, laparoskopisch
48.66.23 ↔	Anteriore Rektumresektion, mit Anastomose, laparoskopisch	57.71.50 ↔	Radikale Zystektomie, Becken-Eviszeration (Exenteration) beim Mann, offen chirurgisch
48.66.24 ↔	Anteriore Rektumresektion, mit Enterostoma und Blindverschluss, laparoskopisch	57.71.51 ↔	Radikale Zystektomie, Becken-Eviszeration (Exenteration) beim Mann, laparoskopisch
48.66.25 ↔	Anteriore Rektumresektion, peranal	57.71.99 ↔	Radikale Zystektomie, sonstige
48.66.31 ↔	Tiefe anteriore Rektumresektion, mit Anastomose, offen chirurgisch	57.79.00 ↔	Sonstige totale Zystektomie, n.n.bez.
48.66.32 ↔	Tiefe anteriore Rektumresektion, mit Enterostoma und Blindverschluss, offen chirurgisch	57.79.10 ↔	Sonstige totale Zystektomie, Einfache Zystektomie, beim Mann, offen chirurgisch
48.66.33 ↔	Tiefe anteriore Rektumresektion, mit Anastomose, laparoskopisch	57.79.11 ↔	Sonstige totale Zystektomie, Einfache Zystektomie, beim Mann, laparoskopisch
48.66.34 ↔	Tiefe anteriore Rektumresektion, mit Enterostoma und Blindverschluss, laparoskopisch		
48.66.35 ↔	Tiefe anteriore Rektumresektion, mit Anastomose, peranal		
48.69 ↔	Sonstige Rektumresektion		
56.51.00 ↔	Aufbau einer kutanen Ureteroileostomie, n.n.bez.		
56.51.10 ↔	Aufbau einer kutanen Ureteroileostomie, Ureteroileokutaneostomie [Ileum-Conduit] oder Ureterokolokutaneostomie [Kolon-/Sigma-Conduit], offen chirurgisch		
56.51.11 ↔	Aufbau einer kutanen Ureteroileostomie, Ureteroileokutaneostomie [Ileum-Conduit] oder Ureterokolokutaneostomie [Kolon-/Sigma-Conduit], laparoskopisch		
56.51.12 ↔	Aufbau einer kutanen Ureteroileostomie, mit Darminterponat [Conduit] (nicht kontinentes Stoma), sonstiger Zugang		

- 57.79.20 ↔ Sonstige totale Zystektomie, Einfache Zystektomie, bei der Frau, offen chirurgisch
- 57.79.21 ↔ Sonstige totale Zystektomie, Einfache Zystektomie, bei der Frau, laparoskopisch
- 57.79.99 ↔ Sonstige totale Zystektomie, sonstige
- 57.87.00 ↔ Rekonstruktion an der Harnblase, n.n.bez.
- 57.87.10 ↔ Rekonstruktion an der Harnblase, mit Ileum, Kolon oder Magen, offen chirurgisch
- 57.87.11 ↔ Rekonstruktion an der Harnblase, mit Ileum, Kolon oder Magen, laparoskopisch
- 57.87.20 ↔ Umwandlung einer anderen supravvesikalen Harnableitung in eine Ersatzharnblase, offen chirurgisch
- 57.87.21 ↔ Umwandlung einer anderen supravvesikalen Harnableitung in eine Ersatzharnblase, laparoskopisch
- 57.87.30 ↔ Reduktionsplastik der Harnblase, offen chirurgisch
- 57.87.31 ↔ Reduktionsplastik der Harnblase, laparoskopisch
- 57.87.40 ↔ Augmentation der Harnblase, offen chirurgisch
- 57.87.41 ↔ Augmentation der Harnblase, laparoskopisch
- 57.87.99 ↔ Rekonstruktion an der Harnblase, sonstige

### Prozedur N01-12

- 40.3x.21 ↔ Regionale Lymphadenektomie im Rahmen eines anderen Eingriffs, zervikal
- 40.3x.22 ↔ Regionale Lymphadenektomie im Rahmen eines anderen Eingriffs, axillär
- 40.3x.23 ↔ Regionale Lymphadenektomie im Rahmen eines anderen Eingriffs, paraaortal, pelvin oder iliakal
- 40.3x.24 ↔ Regionale Lymphadenektomie im Rahmen eines anderen Eingriffs, obturatorisch
- 40.3x.25 ↔ Regionale Lymphadenektomie im Rahmen eines anderen Eingriffs, inguinale
- 40.3x.26 ↔ Regionale Lymphadenektomie im Rahmen eines anderen Eingriffs, mediastinal und peribronchial
- 40.3x.29 ↔ Regionale Lymphadenektomie im Rahmen eines anderen Eingriffs, sonstige
- 40.52.11 ↔ Radikale Exzision von retroperitonealen (paraaortal, parakaval) und pelvinen Lymphknoten im Rahmen eines anderen Eingriffs
- 40.53.11 ↔ Radikale Exzision von iliakalen Lymphknoten im Rahmen eines anderen Eingriffs
- 40.54.11 ↔ Radikale Exzision von inguinalen Lymphknoten im Rahmen eines anderen Eingriffs
- 40.59.21 ↔ Radikale Exzision mediastinaler Lymphknoten im Rahmen eines anderen Eingriffs
- 40.59.22 ↔ Radikale Exzision peribronchialer Lymphknoten im Rahmen eines anderen Eingriffs
- 40.59.29 ↔ Radikale Exzision anderer Lymphknoten im Rahmen eines anderen Eingriffs, sonstige
- 54.4x.10 ↔ Exzision von Appendices epiloicae
- 54.4x.11 ↔ Exzision von Mesenterium
- 54.4x.12 ↔ Exzision von Omentum
- 54.4x.99 ↔ Exzision oder Destruktion von Peritonealgewebe, sonstige

### Prozedur N01-13

- 99.b7.12 †↔ Intensivmedizinische Komplexbehandlung, 120 bis 184 Aufwandspunkte
- 99.b7.13 †↔ Intensivmedizinische Komplexbehandlung, 185 bis 360 Aufwandspunkte
- 99.b7.14 †↔ Intensivmedizinische Komplexbehandlung, 361 bis 552 Aufwandspunkte
- 99.b7.15 †↔ Intensivmedizinische Komplexbehandlung, 553 bis 828 Aufwandspunkte
- 99.b7.16 †↔ Intensivmedizinische Komplexbehandlung, 829 bis 1104 Aufwandspunkte
- 99.b7.17 †↔ Intensivmedizinische Komplexbehandlung, 1105 bis 1380 Aufwandspunkte
- 99.b7.18 †↔ Intensivmedizinische Komplexbehandlung, 1381 bis 1656 Aufwandspunkte
- 99.b7.1a †↔ Intensivmedizinische Komplexbehandlung, 1657 bis 1932 Aufwandspunkte
- 99.b7.1b †↔ Intensivmedizinische Komplexbehandlung, 1933 bis 2208 Aufwandspunkte
- 99.b7.1c †↔ Intensivmedizinische Komplexbehandlung, 2209 bis 2484 Aufwandspunkte
- 99.b7.1d †↔ Intensivmedizinische Komplexbehandlung, 2485 bis 2760 Aufwandspunkte
- 99.b7.1e †↔ Intensivmedizinische Komplexbehandlung, 2761 bis 3220 Aufwandspunkte
- 99.b7.1f †↔ Intensivmedizinische Komplexbehandlung, 3221 bis 3680 Aufwandspunkte
- 99.b7.1g †↔ Intensivmedizinische Komplexbehandlung, 3681 bis 4600 Aufwandspunkte
- 99.b7.1h †↔ Intensivmedizinische Komplexbehandlung, 4601 bis 5520 Aufwandspunkte
- 99.b7.1i †↔ Intensivmedizinische Komplexbehandlung, 5521 bis 7360 Aufwandspunkte
- 99.b7.1j †↔ Intensivmedizinische Komplexbehandlung, 7361 bis 9200 Aufwandspunkte
- 99.b7.1k †↔ Intensivmedizinische Komplexbehandlung, 9201 bis 11040 Aufwandspunkte
- 99.b7.1l †↔ Intensivmedizinische Komplexbehandlung, 11041 bis 13800 Aufwandspunkte
- 99.b7.1m †↔ Intensivmedizinische Komplexbehandlung, 13801 bis 16560 Aufwandspunkte
- 99.b7.1n †↔ Intensivmedizinische Komplexbehandlung, 16561 bis 19320 Aufwandspunkte
- 99.b7.1o †↔ Intensivmedizinische Komplexbehandlung, 19321 und mehr Aufwandspunkte

### Prozedur N01-2

- 48.66.22 ↔ Anteriore Rektumresektion, mit Enterostoma und Blindverschluss, offen chirurgisch
- 48.66.24 ↔ Anteriore Rektumresektion, mit Enterostoma und Blindverschluss, laparoskopisch
- 48.66.32 ↔ Tiefe anteriore Rektumresektion, mit Enterostoma und Blindverschluss, offen chirurgisch
- 48.66.34 ↔ Tiefe anteriore Rektumresektion, mit Enterostoma und Blindverschluss, laparoskopisch
- 68.8 ↔ Becken-Eviszeration
- 71.5 ↔ Radikale Vulvektomie



**Prozedur N01-3**

68.62 ↔ Radikale Hysterektomie, offen chirurgisch

**Prozedur N01-4**

40.3x.21 ↔ Regionale Lymphadenektomie im Rahmen eines anderen Eingriffs, zervikal  
 40.3x.22 ↔ Regionale Lymphadenektomie im Rahmen eines anderen Eingriffs, axillär  
 40.3x.23 ↔ Regionale Lymphadenektomie im Rahmen eines anderen Eingriffs, paraaortal, pelvin oder Iliakal  
 40.3x.24 ↔ Regionale Lymphadenektomie im Rahmen eines anderen Eingriffs, obturatorisch  
 40.3x.25 ↔ Regionale Lymphadenektomie im Rahmen eines anderen Eingriffs, inguinale  
 40.3x.26 ↔ Regionale Lymphadenektomie im Rahmen eines anderen Eingriffs, mediastinal und peribronchial  
 40.3x.29 ↔ Regionale Lymphadenektomie im Rahmen eines anderen Eingriffs, sonstige

**Prozedur N01-5**

68.60 ↔ Radikale Hysterektomie, n.n.bez.  
 68.61 ↔ Radikale Hysterektomie, laparoskopisch  
 68.62 ↔ Radikale Hysterektomie, offen chirurgisch  
 68.63 ↔ Radikale Hysterektomie, vaginal  
 68.64 ↔ Radikale Hysterektomie, vaginal-laparoskopisch assistiert [LARVH]  
 68.6a ↔ Radikale Hysterektomie, sonstige

**Prozedur N01-6**

40.52.11 ↔ Radikale Exzision von retroperitonealen (paraaortal, parakaval) und pelvinen Lymphknoten im Rahmen eines anderen Eingriffs  
 40.53.11 ↔ Radikale Exzision von iliakalen Lymphknoten im Rahmen eines anderen Eingriffs  
 40.54.11 ↔ Radikale Exzision von inguinalen Lymphknoten im Rahmen eines anderen Eingriffs  
 40.59.21 ↔ Radikale Exzision mediastinaler Lymphknoten im Rahmen eines anderen Eingriffs  
 40.59.22 ↔ Radikale Exzision peribronchialer Lymphknoten im Rahmen eines anderen Eingriffs  
 40.59.29 ↔ Radikale Exzision anderer Lymphknoten im Rahmen eines anderen Eingriffs, sonstige

**Prozedur N01-7**

68.41 ↔ Totale Hysterektomie, laparoskopisch  
 68.42 ↔ Totale Hysterektomie, offen chirurgisch  
 68.43 ↔ Totale Hysterektomie, vaginal  
 68.44 ↔ Totale Hysterektomie, vaginal-laparoskopisch assistiert [LAVH]

**Prozedur N01-8**

65.41 ↔ Salpingoovarektomie, laparoskopisch  
 65.42 ↔ Salpingoovarektomie, offen chirurgisch  
 65.43 ↔ Salpingoovarektomie, vaginal  
 65.44 ↔ Salpingoovarektomie, vaginal-laparoskopisch assistiert

**Prozedur N01-9**

40.3x.21 ↔ Regionale Lymphadenektomie im Rahmen eines anderen Eingriffs, zervikal  
 40.3x.22 ↔ Regionale Lymphadenektomie im Rahmen eines anderen Eingriffs, axillär  
 40.3x.23 ↔ Regionale Lymphadenektomie im Rahmen eines anderen Eingriffs, paraaortal, pelvin oder Iliakal  
 40.3x.24 ↔ Regionale Lymphadenektomie im Rahmen eines anderen Eingriffs, obturatorisch  
 40.3x.25 ↔ Regionale Lymphadenektomie im Rahmen eines anderen Eingriffs, inguinale  
 40.3x.26 ↔ Regionale Lymphadenektomie im Rahmen eines anderen Eingriffs, mediastinal und peribronchial  
 40.3x.29 ↔ Regionale Lymphadenektomie im Rahmen eines anderen Eingriffs, sonstige  
 40.52.11 ↔ Radikale Exzision von retroperitonealen (paraaortal, parakaval) und pelvinen Lymphknoten im Rahmen eines anderen Eingriffs  
 40.53.11 ↔ Radikale Exzision von iliakalen Lymphknoten im Rahmen eines anderen Eingriffs  
 40.54.11 ↔ Radikale Exzision von inguinalen Lymphknoten im Rahmen eines anderen Eingriffs  
 40.59.21 ↔ Radikale Exzision mediastinaler Lymphknoten im Rahmen eines anderen Eingriffs  
 40.59.22 ↔ Radikale Exzision peribronchialer Lymphknoten im Rahmen eines anderen Eingriffs  
 40.59.29 ↔ Radikale Exzision anderer Lymphknoten im Rahmen eines anderen Eingriffs, sonstige

**ADRG N02****Eingriffe an Uterus und Adnexen oder radikale Lymphadenektomie bei bösartiger Neubildung der weiblichen Geschlechtsorgane**

Hauptdiagnose in Tabelle N02-1 und mindestens eine Prozedur in Tabelle N02-3

**DRG N02A****Eingriffe an Uterus und Adnexen oder radikale Lymphadenektomie bei bösartiger Neubildung der weiblichen Geschlechtsorgane, mit äusserst schweren CC oder IntK > 119 Aufwandspunkte**

PCCL &gt; 3 oder Prozedur in Tabelle N02-4

**DRG N02B****Eingriffe an Uterus und Adnexen oder radikale Lymphadenektomie bei bösartiger Neubildung an Uterus, Zervix oder Vulva**

Hauptdiagnose in Tabelle N02-2 oder Prozedur in Tabelle N02-5

**DRG N02C****Eingriffe an Uterus und Adnexen bei bösartiger Neubildung an Ovar oder Adnexen****Hauptdiagnose N02-1**

C51.0 ↔	Bösartige Neubildung der Vulva: Labium majus	C57.0 ↔	Bösartige Neubildung: Tuba uterina [Falloppio]
C51.1 ↔	Bösartige Neubildung der Vulva: Labium minus	C57.1 ↔	Bösartige Neubildung: Lig latum uteri
C51.2 ↔	Bösartige Neubildung der Vulva: Klitoris	C57.2 ↔	Bösartige Neubildung: Lig teres uteri
C51.8 ↔	BNB: Vulva, mehrere Teilbereiche überlappend	C57.3 ↔	Bösartige Neubildung: Parametrium
C51.9 ↔	Bösartige Neubildung: Vulva, nicht näher bezeichnet	C57.4 ↔	Bösartige Neubildung: Uterine Adnexe, nnbez
C52 ↔	Bösartige Neubildung der Vagina	C57.7 ↔	BNB: Sonstige näher bezeichnete weibliche Genitalorgane
C53.0 ↔	Bösartige Neubildung: Endozervix	C57.8 ↔	BNB: Weibliche Genitalorgane, mehr Teilbereiche überlapp
C53.1 ↔	Bösartige Neubildung: Ektozervix	C57.9 ↔	BNB: Weibliches Genitalorgan, nicht näher bezeichnet
C53.8 ↔	BNB: Cervix uteri, mehrere Teilbereiche überlappend	C58 ↔	BNB Plazenta
C53.9 ↔	Bösartige Neubildung: Cervix uteri, nicht näher bezeichnet	C76.3 ↔	BNB ungenau bezeichneter Lokalisationen: Becken
C54.0 ↔	Bösartige Neubildung: Isthmus uteri	C79.6 ↔	Sekundäre bösartige Neubildung des Ovars
C54.1 ↔	Bösartige Neubildung: Endometrium	C79.82 ↔	Sekundäre bösartige Neubildung der Genitalorgane
C54.2 ↔	Bösartige Neubildung: Myometrium	D39.0 ↔	NB unsich/unbek Verhalt Uterus
C54.3 ↔	Bösartige Neubildung: Fundus uteri	D39.1 ↔	NB unsich/unbek Verhalt Ovar
C54.8 ↔	BNB: Corpus uteri, mehrere Teilbereiche überlappend	D39.2 ↔	NB unsich/unbek Verhalt Plazenta
C54.9 ↔	Bösartige Neubildung: Corpus uteri, nicht näher bezeichnet	D39.7 ↔	Neub unsich/unbek Verh sonst weibl Genitalorg
C55 ↔	Bösartige Neubildung des Uterus, Teil nnbez	D39.9 ↔	NB unsich/unbek Verhalt weibl Genitalorg, nnbez
C56 ↔	Bösartige Neubildung des Ovars		

**Hauptdiagnose N02-2**

C51.0 ↔	Bösartige Neubildung der Vulva: Labium majus	C54.9 ↔	Bösartige Neubildung: Corpus uteri, nicht näher bezeichnet
C51.1 ↔	Bösartige Neubildung der Vulva: Labium minus	C55 ↔	Bösartige Neubildung des Uterus, Teil nnbez
C51.2 ↔	Bösartige Neubildung der Vulva: Klitoris	C57.7 ↔	BNB: Sonstige näher bezeichnete weibliche Genitalorgane
C51.8 ↔	BNB: Vulva, mehrere Teilbereiche überlappend	C57.8 ↔	BNB: Weibliche Genitalorgane, mehr Teilbereiche überlapp
C51.9 ↔	Bösartige Neubildung: Vulva, nicht näher bezeichnet	C57.9 ↔	BNB: Weibliches Genitalorgan, nicht näher bezeichnet
C52 ↔	Bösartige Neubildung der Vagina	C58 ↔	BNB Plazenta
C53.0 ↔	Bösartige Neubildung: Endozervix	C76.3 ↔	BNB ungenau bezeichneter Lokalisationen: Becken
C53.1 ↔	Bösartige Neubildung: Ektozervix	C79.82 ↔	Sekundäre bösartige Neubildung der Genitalorgane
C53.8 ↔	BNB: Cervix uteri, mehrere Teilbereiche überlappend	D39.0 ↔	NB unsich/unbek Verhalt Uterus
C53.9 ↔	Bösartige Neubildung: Cervix uteri, nicht näher bezeichnet	D39.2 ↔	NB unsich/unbek Verhalt Plazenta
C54.0 ↔	Bösartige Neubildung: Isthmus uteri	D39.7 ↔	Neub unsich/unbek Verh sonst weibl Genitalorg
C54.1 ↔	Bösartige Neubildung: Endometrium	D39.9 ↔	NB unsich/unbek Verhalt weibl Genitalorg, nnbez
C54.2 ↔	Bösartige Neubildung: Myometrium		
C54.3 ↔	Bösartige Neubildung: Fundus uteri		
C54.8 ↔	BNB: Corpus uteri, mehrere Teilbereiche überlappend		

## Prozedur N02-3

40.3x.10 ↔	Regionale Lymphadenektomie als selbstständiger Eingriff, n.n.bez.	59.03.10 ↔	Ureterolyse ohne intraperitoneale Verlagerung, laparoskopisch
40.3x.11 ↔	Regionale Lymphadenektomie als selbstständiger Eingriff, zervikal	59.03.11 ↔	Ureterolyse mit intraperitonealer Verlagerung, laparoskopisch
40.3x.12 ↔	Regionale Lymphadenektomie als selbstständiger Eingriff, axillär	59.03.99 ↔	Laparoskopische Lösung von perirenalen oder periureteralen Adhäsionen, sonstige
40.3x.13 ↔	Regionale Lymphadenektomie als selbstständiger Eingriff, paraaortal, pelvin, obturatorisch oder iliakal	59.11 ↔	Sonstige Lösung von perivesikalen Adhäsionen
40.3x.14 ↔	Regionale Lymphadenektomie als selbstständiger Eingriff, inguinal, offen chirurgisch	59.12 ↔	Laparoskopische Lösung von perivesikalen Adhäsionen
40.3x.15 ↔	Regionale Lymphadenektomie als selbstständiger Eingriff, inguinale, laparoskopisch	59.91 ↔	Exzision am perirenalen oder perivesikalen Gewebe
40.3x.16 ↔	Regionale Lymphadenektomie als selbstständiger Eingriff, mediastinal und peribronchial	59.91 ↔	Exzision am perirenalen oder perivesikalen Gewebe
40.3x.19 ↔	Regionale Lymphadenektomie als selbstständiger Eingriff, sonstige	59.92 ↔	Sonstige Operationen am perirenalen oder perivesikalen Gewebe
40.3x.21 ↔	Regionale Lymphadenektomie im Rahmen eines anderen Eingriffs, zervikal	65.01 ↔	Laparoskopische Ovariectomie
40.3x.22 ↔	Regionale Lymphadenektomie im Rahmen eines anderen Eingriffs, axillär	65.09 ↔	Sonstige Ovariectomie
40.3x.23 ↔	Regionale Lymphadenektomie im Rahmen eines anderen Eingriffs, paraaortal, pelvin oder iliakal	65.11 ↔	Aspirationsbiopsie am Ovar
40.3x.24 ↔	Regionale Lymphadenektomie im Rahmen eines anderen Eingriffs, obturatorisch	65.12 ↔	Sonstige Biopsie am Ovar
40.3x.25 ↔	Regionale Lymphadenektomie im Rahmen eines anderen Eingriffs, inguinale	65.13 ↔	Laparoskopische Biopsie am Ovar
40.3x.26 ↔	Regionale Lymphadenektomie im Rahmen eines anderen Eingriffs, mediastinal und peribronchial	65.14 ↔	Sonstige laparoskopische diagnostische Massnahmen am Ovar
40.3x.29 ↔	Regionale Lymphadenektomie im Rahmen eines anderen Eingriffs, sonstige	65.21 ↔	Marsupialisation einer ovariellen Zyste
40.52.10 ↔	Radikale Exzision von retroperitonealen (paraaortal, parakaval) und pelvinen Lymphknoten als selbstständiger Eingriff	65.22 ↔	Keilresektion am Ovar
40.52.99 ↔	Radikale Exzision von periaortalen Lymphknoten, sonstige	65.23 ↔	Laparoskopische Marsupialisation einer ovariellen Zyste
40.53.10 ↔	Radikale Exzision von iliakalen Lymphknoten als selbstständiger Eingriff	65.24 ↔	Laparoskopische Keilresektion am Ovar
40.53.99 ↔	Radikale Exzision von iliakalen Lymphknoten, sonstige	65.25 ↔	Sonstige laparoskopische lokale Exzision oder Destruktion am Ovar
40.54.10 ↔	Radikale Exzision von inguinalen Lymphknoten als selbstständiger Eingriff	65.29 ↔	Sonstige lokale Exzision oder Destruktion am Ovar
40.54.99 ↔	Radikale Exzision von inguinalen Lymphknoten, sonstige	65.30 ↔	Ovarektomie, n.n.bez.
40.59.11 ↔	Radikale Exzision mediastinaler Lymphknoten als selbstständiger Eingriff	65.31 ↔	Ovarektomie, laparoskopisch
40.59.12 ↔	Radikale Exzision peribronchialer Lymphknoten als selbstständiger Eingriff	65.32 ↔	Ovarektomie, offen chirurgisch
40.59.19 ↔	Radikale Exzision anderer Lymphknoten als selbstständiger Eingriff, sonstige	65.32 ↔	Ovarektomie, offen chirurgisch
54.23 ↔	Biopsie am Peritoneum	65.33 ↔	Ovarektomie, vaginal
54.4x.10 ↔	Exzision von Appendices epiploicae	65.33 ↔	Ovarektomie, vaginal
54.4x.11 ↔	Exzision von Mesenterium	65.34 ↔	Ovarektomie, vaginal-laparoskopisch assistiert
54.4x.12 ↔	Exzision von Omentum	65.39 ↔	Ovarektomie, sonstige
54.4x.99 ↔	Exzision oder Destruktion von Peritonealgewebe, sonstige	65.40 ↔	Salpingoovarektomie, n.n.bez.
54.51 ↔	Lösung von peritonealen Adhäsionen, laparoskopisch	65.41 ↔	Salpingoovarektomie, laparoskopisch
54.52 ↔	Lösung von peritonealen Adhäsionen, offen chirurgisch	65.42 ↔	Salpingoovarektomie, offen chirurgisch
54.59 ↔	Lösung von peritonealen Adhäsionen, sonstige	65.43 ↔	Salpingoovarektomie, vaginal
56.81 ↔	Lösung von intraluminalen Adhäsionen im Ureter	65.44 ↔	Salpingoovarektomie, vaginal-laparoskopisch assistiert
57.12 ↔	Lösung von intraluminalen Adhäsionen mit Inzision an der Harnblase	65.49 ↔	Salpingoovarektomie, sonstige
57.41 ↔	Transurethrale Lösung von intraluminalen Adhäsionen	65.71 ↔	Sonstige einfache Naht am Ovar
59.02 ↔	Sonstige Lösung von perirenalen oder periureteralen Adhäsionen	65.72 ↔	Sonstige Reimplantation eines Ovars
59.03.00 ↔	Laparoskopische Lösung von perirenalen oder periureteralen Adhäsionen, n.n.bez.	65.73 ↔	Sonstige Salpingoovarioplastik
		65.73 ↔	Sonstige Salpingoovarioplastik
		65.74 ↔	Laparoskopische einfache Naht am Ovar
		65.75 ↔	Laparoskopische Reimplantation eines Ovars
		65.76 ↔	Laparoskopische Salpingoovarioplastik
		65.79 ↔	Sonstige plastische Rekonstruktion am Ovar
		65.81.00 ↔	Laparoskopische Lösung von Adhäsionen an Ovar und Tuba uterina, n.n.bez.
		65.81.00 ↔	Laparoskopische Lösung von Adhäsionen an Ovar und Tuba uterina, n.n.bez.
		65.81.00 ↔	Laparoskopische Lösung von Adhäsionen an Ovar und Tuba uterina, n.n.bez.
		65.81.10 ↔	Laparoskopische Lösung von Adhäsionen an Ovar und Tuba uterina am Peritoneum des weiblichen Beckens
		65.81.10 ↔	Laparoskopische Lösung von Adhäsionen an Ovar und Tuba uterina am Peritoneum des weiblichen Beckens
		65.81.10 ↔	Laparoskopische Lösung von Adhäsionen an Ovar und Tuba uterina am Peritoneum des weiblichen Beckens
		65.81.99 ↔	Laparoskopische Lösung von Adhäsionen an Ovar und Tuba uterina, sonstige

65.81.99 ↔	Laparoskopische Lösung von Adhäsionen an Ovar und Tuba uterina, sonstige	66.79.20 ↔	Sonstige plastische Rekonstruktion an der Tuba uterina, vaginal
65.81.99 ↔	Laparoskopische Lösung von Adhäsionen an Ovar und Tuba uterina, sonstige	66.79.21 ↔	Sonstige plastische Rekonstruktion an der Tuba uterina, vaginal, laparoskopisch assistiert
65.89.00 ↔	Sonstige Lösung von Adhäsionen von Ovar und Tuba uterina, n.n.bez.	66.79.21 ↔	Sonstige plastische Rekonstruktion an der Tuba uterina, vaginal, laparoskopisch assistiert
65.89.00 ↔	Sonstige Lösung von Adhäsionen von Ovar und Tuba uterina, n.n.bez.	66.79.30 ↔	Sonstige plastische Rekonstruktion an der Tuba uterina, laparoskopisch
65.89.10 ↔	Sonstige Lösung von Adhäsionen von Ovar und Tuba uterina, offen chirurgisch	66.79.30 ↔	Sonstige plastische Rekonstruktion an der Tuba uterina, laparoskopisch
65.89.10 ↔	Sonstige Lösung von Adhäsionen von Ovar und Tuba uterina, offen chirurgisch	66.79.99 ↔	Sonstige plastische Rekonstruktion an der Tuba uterina, sonstige
65.89.11 ↔	Sonstige Lösung von Adhäsionen von Ovar und Tuba uterina, mit mikrochirurgischer Versorgung	66.79.99 ↔	Sonstige plastische Rekonstruktion an der Tuba uterina, sonstige
65.89.11 ↔	Sonstige Lösung von Adhäsionen von Ovar und Tuba uterina, mit mikrochirurgischer Versorgung	66.93 ↔	Implantation oder Ersetzen einer Tuba uterina-Prothese
65.89.12 ↔	Sonstige Lösung von Adhäsionen von Ovar und Tuba uterina am Peritoneum des weiblichen Beckens, offen chirurgisch	66.94 ↔	Entfernen einer Tuba uterina-Prothese
65.89.12 ↔	Sonstige Lösung von Adhäsionen von Ovar und Tuba uterina am Peritoneum des weiblichen Beckens, offen chirurgisch	66.95 ↔	Insufflation einer therapeutischen Substanz in die Tubae uterinae
65.89.13 ↔	Sonstige Lösung von Adhäsionen von Ovar und Tuba uterina am Peritoneum des weiblichen Beckens, mit mikrochirurgischer Versorgung	66.96 ↔	Dilatation einer Tuba uterina
65.89.13 ↔	Sonstige Lösung von Adhäsionen von Ovar und Tuba uterina am Peritoneum des weiblichen Beckens, mit mikrochirurgischer Versorgung	66.97 ↔	Fimbriimplantation in die Uteruswand
65.89.99 ↔	Sonstige Lösung von Adhäsionen von Ovar und Tuba uterina, sonstige	66.a0 ↔	Destruktion und Verschluss der Tubae uterinae, n.n.bez.
65.89.99 ↔	Sonstige Lösung von Adhäsionen von Ovar und Tuba uterina, sonstige	66.a1 ↔	Destruktion und Verschluss der Tubae uterinae, offen chirurgisch
65.92 ↔	Ovar-Transplantation	66.a2 ↔	Destruktion und Verschluss der Tubae uterinae, laparoskopisch
65.93 ↔	Manuelle Ruptur einer ovariellen Zyste	66.a3 ↔	Destruktion und Verschluss der Tubae uterinae, vaginal
65.94 ↔	Denervation am Ovar	66.a4 ↔	Destruktion und Verschluss der Tubae uterinae, vaginal-laparoskopisch assistiert
65.95 ↔	Lösung einer Torsion am Ovar	66.a9 ↔	Destruktion und Verschluss der Tubae uterinae, sonstige
65.99 ↔	Sonstige Operationen am Ovar	66.b0 ↔	Exzision und Destruktion von Gewebe oder Läsion an der Tuba uterina, n.n.bez.
66.00 ↔	Salpingotomie, n.n.bez.	66.b1 ↔	Exzision und Destruktion von Gewebe oder Läsion an der Tuba uterina, offen chirurgisch
66.03 ↔	Salpingotomie, offen chirurgisch	66.b2 ↔	Exzision und Destruktion von Gewebe oder Läsion an der Tuba uterina, vaginal
66.04 ↔	Salpingotomie, laparoskopisch	66.b3 ↔	Exzision und Destruktion von Gewebe oder Läsion an der Tuba uterina, vaginal-laparoskopisch assistiert
66.05 ↔	Salpingotomie, vaginal	66.b4 ↔	Exzision und Destruktion von Gewebe oder Läsion an der Tuba uterina, laparoskopisch
66.06 ↔	Salpingotomie, vaginal-laparoskopisch assistiert	66.b9 ↔	Exzision und Destruktion einer Läsion einer Tuba uterina, sonstige
66.09 ↔	Salpingotomie, sonstige	68.0 ↔	Hysterotomie
66.11.21 ↔	Biopsie an den Tubae uterinae, offen chirurgisch	68.13 ↔	Offene Biopsie am Uterus
66.11.31 ↔	Biopsie an den Tubae uterinae, laparoskopisch	68.14 ↔	Offene Biopsie an den uterinen Ligamenten
66.40 ↔	Salpingektomie, n.n.bez.	68.15 ↔	Geschlossene Biopsie an den uterinen Ligamenten
66.41.11 ↔	Totale Salpingektomie, offen chirurgisch	68.16 ↔	Geschlossene Biopsie am Uterus
66.41.21 ↔	Totale Salpingektomie, laparoskopisch	68.30 ↔	Subtotale Hysterektomie, n.n.bez.
66.41.31 ↔	Totale Salpingektomie, vaginal	68.31 ↔	Subtotale Hysterektomie, laparoskopisch
66.41.41 ↔	Totale Salpingektomie, vaginal-laparoskopisch assistiert	68.32 ↔	Subtotale Hysterektomie, offen chirurgisch
66.42.11 ↔	Partielle Salpingektomie, offen chirurgisch	68.39 ↔	Subtotale Hysterektomie, sonstige
66.42.21 ↔	Partielle Salpingektomie, laparoskopisch	68.40 ↔	Totale Hysterektomie, n.n.bez.
66.42.31 ↔	Partielle Salpingektomie, vaginal	68.41 ↔	Totale Hysterektomie, laparoskopisch
66.42.41 ↔	Partielle Salpingektomie, vaginal-laparoskopisch assistiert	68.42 ↔	Totale Hysterektomie, offen chirurgisch
66.49 ↔	Salpingektomie, sonstige	68.43 ↔	Totale Hysterektomie, vaginal
66.71 ↔	Einfache Naht an einer Tuba uterina	68.44 ↔	Totale Hysterektomie, vaginal-laparoskopisch assistiert [LAVH]
66.72 ↔	Salpingoovariostomie	68.49 ↔	Totale Hysterektomie, sonstige
66.73 ↔	Salpingosalpingostomie	68.60 ↔	Radikale Hysterektomie, n.n.bez.
66.74 ↔	Salpingouterostomie	68.61 ↔	Radikale Hysterektomie, laparoskopisch
66.79.00 ↔	Sonstige plastische Rekonstruktion an der Tuba uterina, n.n.bez.	68.62 ↔	Radikale Hysterektomie, offen chirurgisch
66.79.00 ↔	Sonstige plastische Rekonstruktion an der Tuba uterina, n.n.bez.	68.63 ↔	Radikale Hysterektomie, vaginal
66.79.10 ↔	Sonstige plastische Rekonstruktion an der Tuba uterina, offen chirurgisch (abdominal)	68.64 ↔	Radikale Hysterektomie, vaginal-laparoskopisch assistiert [LARVH]
66.79.10 ↔	Sonstige plastische Rekonstruktion an der Tuba uterina, offen chirurgisch (abdominal)	68.6a ↔	Radikale Hysterektomie, sonstige
66.79.20 ↔	Sonstige plastische Rekonstruktion an der Tuba uterina, vaginal	69.23 ↔	Plastische Rekonstruktion bei chronischer Inversio uteri mit vaginalem Zugang

69.29 ↔	Sonstige plastische Rekonstruktion an Uterus und uterinem Halteapparat	69.49.30 ↔	Sonstige plastische Rekonstruktion am Uterus und Metroplastik, laparoskopisch
69.3 ↔	Parazervikale Uterusdenervation	69.49.99 ↔	Sonstige plastische Rekonstruktion am Uterus und Metroplastik, sonstige
69.41 ↔	Naht eines Risses am Uterus	69.93 ↔	Einsetzen von Laminarien
69.42 ↔	Verschluss einer Uterusfistel	70.13 ↔	Lösung von intraluminalen Adhäsionen der Vagina
69.49.00 ↔	Sonstige plastische Rekonstruktion am Uterus und Metroplastik, n.n.bez.	70.23 ↔	Biopsie am Douglasraum
69.49.10 ↔	Sonstige plastische Rekonstruktion am Uterus und Metroplastik, offen chirurgisch (abdominal)	71.01 ↔	Lösung von Adhäsionen an der Vulva
69.49.20 ↔	Sonstige plastische Rekonstruktion am Uterus und Metroplastik, vaginal	75.50 ↔	Naht eines frischen geburtsbedingten Uterusrisses, n.n.bez.
69.49.21 ↔	Sonstige plastische Rekonstruktion am Uterus und Metroplastik, vaginal, laparoskopisch assistiert	75.52 ↔	Naht eines frischen geburtsbedingten Risses des Corpus uteri

### Prozedur N02-4

99.b7.12 ‡↔	Intensivmedizinische Komplexbehandlung, 120 bis 184 Aufwandspunkte	99.b7.1e ‡↔	Intensivmedizinische Komplexbehandlung, 2761 bis 3220 Aufwandspunkte
99.b7.13 ‡↔	Intensivmedizinische Komplexbehandlung, 185 bis 360 Aufwandspunkte	99.b7.1f ‡↔	Intensivmedizinische Komplexbehandlung, 3221 bis 3680 Aufwandspunkte
99.b7.14 ‡↔	Intensivmedizinische Komplexbehandlung, 361 bis 552 Aufwandspunkte	99.b7.1g ‡↔	Intensivmedizinische Komplexbehandlung, 3681 bis 4600 Aufwandspunkte
99.b7.15 ‡↔	Intensivmedizinische Komplexbehandlung, 553 bis 828 Aufwandspunkte	99.b7.1h ‡↔	Intensivmedizinische Komplexbehandlung, 4601 bis 5520 Aufwandspunkte
99.b7.16 ‡↔	Intensivmedizinische Komplexbehandlung, 829 bis 1104 Aufwandspunkte	99.b7.1i ‡↔	Intensivmedizinische Komplexbehandlung, 5521 bis 7360 Aufwandspunkte
99.b7.17 ‡↔	Intensivmedizinische Komplexbehandlung, 1105 bis 1380 Aufwandspunkte	99.b7.1j ‡↔	Intensivmedizinische Komplexbehandlung, 7361 bis 9200 Aufwandspunkte
99.b7.18 ‡↔	Intensivmedizinische Komplexbehandlung, 1381 bis 1656 Aufwandspunkte	99.b7.1k ‡↔	Intensivmedizinische Komplexbehandlung, 9201 bis 11040 Aufwandspunkte
99.b7.1a ‡↔	Intensivmedizinische Komplexbehandlung, 1657 bis 1932 Aufwandspunkte	99.b7.1l ‡↔	Intensivmedizinische Komplexbehandlung, 11041 bis 13800 Aufwandspunkte
99.b7.1b ‡↔	Intensivmedizinische Komplexbehandlung, 1933 bis 2208 Aufwandspunkte	99.b7.1m ‡↔	Intensivmedizinische Komplexbehandlung, 13801 bis 16560 Aufwandspunkte
99.b7.1c ‡↔	Intensivmedizinische Komplexbehandlung, 2209 bis 2484 Aufwandspunkte	99.b7.1n ‡↔	Intensivmedizinische Komplexbehandlung, 16561 bis 19320 Aufwandspunkte
99.b7.1d ‡↔	Intensivmedizinische Komplexbehandlung, 2485 bis 2760 Aufwandspunkte	99.b7.1o ‡↔	Intensivmedizinische Komplexbehandlung, 19321 und mehr Aufwandspunkte

### Prozedur N02-5

40.52.10 ↔	Radikale Exzision von retroperitonealen (paraaortal, parakaval) und pelvinen Lymphknoten als selbstständiger Eingriff	40.54.99 ↔	Radikale Exzision von inguinalen Lymphknoten, sonstige
40.52.99 ↔	Radikale Exzision von periaortalen Lymphknoten, sonstige	40.59.11 ↔	Radikale Exzision mediastinaler Lymphknoten als selbstständiger Eingriff
40.53.10 ↔	Radikale Exzision von iliakalen Lymphknoten als selbstständiger Eingriff	40.59.12 ↔	Radikale Exzision peribronchialer Lymphknoten als selbstständiger Eingriff
40.53.99 ↔	Radikale Exzision von iliakalen Lymphknoten, sonstige	40.59.19 ↔	Radikale Exzision anderer Lymphknoten als selbstständiger Eingriff, sonstige
40.54.10 ↔	Radikale Exzision von inguinalen Lymphknoten als selbstständiger Eingriff		

#### ADRG N04

#### Hysterektomie ausser bei bösartiger Neubildung

Hauptdiagnose nicht in Tabelle N04-1 und mindestens eine Prozedur in Tabelle N04-2

#### DRG N04A

#### Hysterektomie ausser bei bösartiger Neubildung, mit schweren CC oder aufwendigem Eingriff

PCCL > 2 oder Prozedur in Tabelle N04-3

**DRG N04B****Hysterektomie ausser bei bösartiger Neubildung****Hauptdiagnose N04-1**

C51.0 ↔	Bösartige Neubildung der Vulva: Labium majus	C57.0 ↔	Bösartige Neubildung: Tuba uterina [Falloppio]
C51.1 ↔	Bösartige Neubildung der Vulva: Labium minus	C57.1 ↔	Bösartige Neubildung: Lig latum uteri
C51.2 ↔	Bösartige Neubildung der Vulva: Klitoris	C57.2 ↔	Bösartige Neubildung: Lig teres uteri
C51.8 ↔	BNB: Vulva, mehrere Teilbereiche überlappend	C57.3 ↔	Bösartige Neubildung: Parametrium
C51.9 ↔	Bösartige Neubildung: Vulva, nicht näher bezeichnet	C57.4 ↔	Bösartige Neubildung: Uterine Adnexe, nnbez
C52 ↔	Bösartige Neubildung der Vagina	C57.7 ↔	BNB: Sonstige näher bezeichnete weibliche Genitalorgane
C53.0 ↔	Bösartige Neubildung: Endozervix	C57.8 ↔	BNB: Weibliche Genitalorgane, mehr Teilbereiche überlapp
C53.1 ↔	Bösartige Neubildung: Ektozervix	C57.9 ↔	BNB: Weibliches Genitalorgan, nicht näher bezeichnet
C53.8 ↔	BNB: Cervix uteri, mehrere Teilbereiche überlappend	C58 ↔	BNB Plazenta
C53.9 ↔	Bösartige Neubildung: Cervix uteri, nicht näher bezeichnet	C76.3 ↔	BNB ungenau bezeichneter Lokalisationen: Becken
C54.0 ↔	Bösartige Neubildung: Isthmus uteri	C79.6 ↔	Sekundäre bösartige Neubildung des Ovars
C54.1 ↔	Bösartige Neubildung: Endometrium	C79.82 ↔	Sekundäre bösartige Neubildung der Genitalorgane
C54.2 ↔	Bösartige Neubildung: Myometrium	D39.0 ↔	NB unsich/unbek Verhalt Uterus
C54.3 ↔	Bösartige Neubildung: Fundus uteri	D39.1 ↔	NB unsich/unbek Verhalt Ovar
C54.8 ↔	BNB: Corpus uteri, mehrere Teilbereiche überlappend	D39.2 ↔	NB unsich/unbek Verhalt Plazenta
C54.9 ↔	Bösartige Neubildung: Corpus uteri, nicht näher bezeichnet	D39.7 ↔	Neub unsich/unbek Verh sonst weibl Genitalorg
C55 ↔	Bösartige Neubildung des Uterus, Teil nnbez	D39.9 ↔	NB unsich/unbek Verhalt weibl Genitalorg, nnbez
C56 ↔	Bösartige Neubildung des Ovars		

**Prozedur N04-2**

40.3x.10 ↔	Regionale Lymphadenektomie als selbstständiger Eingriff, n.n.bez.	59.02 ↔	Sonstige Lösung von perirenaln oder periureteralen Adhäsionen
40.3x.11 ↔	Regionale Lymphadenektomie als selbstständiger Eingriff, zervikal	59.03.00 ↔	Laparoskopische Lösung von perirenaln oder periureteralen Adhäsionen, n.n.bez.
40.3x.12 ↔	Regionale Lymphadenektomie als selbstständiger Eingriff, axillär	59.03.10 ↔	Ureterolyse ohne intraperitoneale Verlagerung, laparoskopisch
40.3x.13 ↔	Regionale Lymphadenektomie als selbstständiger Eingriff, paraaortal, pelvin, obturatorisch oder iliakal	59.03.11 ↔	Ureterolyse mit intraperitonealer Verlagerung, laparoskopisch
40.3x.14 ↔	Regionale Lymphadenektomie als selbstständiger Eingriff, inguinal, offen chirurgisch	59.03.99 ↔	Laparoskopische Lösung von perirenaln oder periureteralen Adhäsionen, sonstige
40.3x.15 ↔	Regionale Lymphadenektomie als selbstständiger Eingriff, inguinale, laparoskopisch	59.11 ↔	Sonstige Lösung von perivesikalen Adhäsionen
40.3x.16 ↔	Regionale Lymphadenektomie als selbstständiger Eingriff, mediastinal und peribronchial	59.12 ↔	Laparoskopische Lösung von perivesikalen Adhäsionen
40.3x.19 ↔	Regionale Lymphadenektomie als selbstständiger Eingriff, sonstige	59.91 ↔	Exzision am perirenaln oder perivesikalen Gewebe
40.3x.21 ↔	Regionale Lymphadenektomie im Rahmen eines anderen Eingriffs, zervikal	65.81.00 ↔	Laparoskopische Lösung von Adhäsionen an Ovar und Tuba uterina, n.n.bez.
40.3x.22 ↔	Regionale Lymphadenektomie im Rahmen eines anderen Eingriffs, axillär	65.81.10 ↔	Laparoskopische Lösung von Adhäsionen an Ovar und Tuba uterina am Peritoneum des weiblichen Beckens
40.3x.23 ↔	Regionale Lymphadenektomie im Rahmen eines anderen Eingriffs, paraaortal, pelvin oder iliakal	65.81.99 ↔	Laparoskopische Lösung von Adhäsionen an Ovar und Tuba uterina, sonstige
40.3x.24 ↔	Regionale Lymphadenektomie im Rahmen eines anderen Eingriffs, obturatorisch	65.89.00 ↔	Sonstige Lösung von Adhäsionen von Ovar und Tuba uterina, n.n.bez.
40.3x.25 ↔	Regionale Lymphadenektomie im Rahmen eines anderen Eingriffs, inguinale	65.89.10 ↔	Sonstige Lösung von Adhäsionen von Ovar und Tuba uterina, offen chirurgisch
40.3x.26 ↔	Regionale Lymphadenektomie im Rahmen eines anderen Eingriffs, mediastinal und peribronchial	65.89.11 ↔	Sonstige Lösung von Adhäsionen von Ovar und Tuba uterina, mit mikrochirurgischer Versorgung
40.3x.29 ↔	Regionale Lymphadenektomie im Rahmen eines anderen Eingriffs, sonstige	65.89.12 ↔	Sonstige Lösung von Adhäsionen von Ovar und Tuba uterina am Peritoneum des weiblichen Beckens, offen chirurgisch
54.51 ↔	Lösung von peritonealen Adhäsionen, laparoskopisch	65.89.13 ↔	Sonstige Lösung von Adhäsionen von Ovar und Tuba uterina am Peritoneum des weiblichen Beckens, mit mikrochirurgischer Versorgung
54.52 ↔	Lösung von peritonealen Adhäsionen, offen chirurgisch	65.89.99 ↔	Sonstige Lösung von Adhäsionen von Ovar und Tuba uterina, sonstige
54.59 ↔	Lösung von peritonealen Adhäsionen, sonstige	68.30 ↔	Subtotale Hysterektomie, n.n.bez.
56.81 ↔	Lösung von intraluminalen Adhäsionen im Ureter	68.31 ↔	Subtotale Hysterektomie, laparoskopisch
57.12 ↔	Lösung von intraluminalen Adhäsionen mit Inzision an der Harnblase	68.32 ↔	Subtotale Hysterektomie, offen chirurgisch
57.41 ↔	Transurethrale Lösung von intraluminalen Adhäsionen	68.39 ↔	Subtotale Hysterektomie, sonstige
		68.40 ↔	Totale Hysterektomie, n.n.bez.

68.41 ↔	Totale Hysterektomie, laparoskopisch	68.62 ↔	Radikale Hysterektomie, offen chirurgisch
68.42 ↔	Totale Hysterektomie, offen chirurgisch	68.63 ↔	Radikale Hysterektomie, vaginal
68.43 ↔	Totale Hysterektomie, vaginal	68.64 ↔	Radikale Hysterektomie, vaginal-laparoskopisch assistiert [LARVH]
68.44 ↔	Totale Hysterektomie, vaginal-laparoskopisch assistiert [LAVH]	68.6a ↔	Radikale Hysterektomie, sonstige
68.49 ↔	Totale Hysterektomie, sonstige	70.13 ↔	Lösung von intraluminalen Adhäsionen der Vagina
68.60 ↔	Radikale Hysterektomie, n.n.bez.	71.01 ↔	Lösung von Adhäsionen an der Vulva
68.61 ↔	Radikale Hysterektomie, laparoskopisch		

### Prozedur N04-3

48.75.00 ↔	Abdominale Rektopexie, n.n.bez.	59.6 ↔	Paraurethrale Suspension
48.75.09 ↔	Abdominale Rektopexie, sonstige	59.71 ↔	Levatorplastik zur urethrovesikalen Suspension
48.75.11 ↔	Abdominale Rektopexie, offen chirurgisch	59.73.00 ↔	Transvaginale Suspension, n.n.bez.
48.75.21 ↔	Abdominale Rektopexie, laparoskopisch	59.73.10 ↔	Transvaginale Suspension mit alloplastischer Bänderinlage, n.n.bez.
48.76.00 ↔	Sonstige Rektopexie, n.n.bez.	59.73.11 ↔	Transvaginale Suspension mit alloplastischer Bänderinlage, spannungsfreies transvaginales Band (TVT)
48.76.10 ↔	Rektopexie durch Rectotomia posterior	59.73.12 ↔	Transvaginale Suspension mit alloplastischer Bänderinlage, transobturatorisches Band (TOT)
48.76.11 ↔	Extraanale Mukosaresektion (Rehn-Delorme)	59.73.19 ↔	Transvaginale Suspension mit alloplastischer Bänderinlage, sonstige
48.76.99 ↔	Sonstige Rektopexie, sonstige	59.73.99 ↔	Transvaginale Suspension, sonstige
56.84.00 ↔	Verschluss einer anderen Ureterfistel, n.n.bez.	59.79 ↔	Sonstige plastische Rekonstruktion bei Stressinkontinenz
56.84.10 ↔	Verschluss einer Ureter-Darm-Fistel, offen chirurgisch	69.21 ↔	Operation mit Interposition
56.84.11 ↔	Verschluss einer Ureter-Darm-Fistel, laparoskopisch	69.22 ↔	Sonstige uterine Suspensionsoperation
56.84.20 ↔	Verschluss einer ureterovaginale Fistel, offen chirurgisch	70.4x.10 ↔	Kolpektomie, subtotal
56.84.21 ↔	Verschluss einer ureterovaginale Fistel, laparoskopisch	70.4x.20 ↔	Kolpektomie, total
56.84.22 ↔	Verschluss einer ureterovaginale Fistel, vaginal	70.4x.30 ↔	Kolpektomie, erweitert (radikal)
56.84.99 ↔	Verschluss einer anderen Ureterfistel, sonstige	70.4x.99 ↔	Obliteration und totale Exstirpation der Vagina, sonstige
57.84.00 ↔	Verschluss einer anderen Harnblasenfistel, n.n.bez.	70.61.00 ↔	Konstruktion einer Vagina, n.n.bez.
57.84.10 ↔	Verschluss einer vesikovaginalen Fistel, offen chirurgisch (abdominal)	70.61.11 ↔	Konstruktion einer Vagina mit gestielter Haut des Penis (zur Geschlechtsumwandlung)
57.84.11 ↔	Verschluss einer vesikovaginalen Fistel, vaginal	70.61.99 ↔	Konstruktion einer Vagina, sonstige
57.84.12 ↔	Verschluss einer vesikovaginalen Fistel, transvesikal	70.62 ↔	Rekonstruktion der Vagina
57.84.13 ↔	Verschluss einer vesikovaginalen Fistel, laparoskopisch	70.63 ↔	Konstruktion einer Vagina mit Transplantat oder Prothese
57.84.20 ↔	Verschluss einer vesikokutanen Fistel, offen chirurgisch	70.64 ↔	Rekonstruktion der Vagina mit Transplantat oder Prothese
57.84.21 ↔	Verschluss einer vesikokutanen Fistel, laparoskopisch	70.72.00 ↔	Verschluss einer kolovaginalen Fistel, n.n.bez.
57.84.99 ↔	Verschluss einer anderen Harnblasenfistel, sonstige	70.72.10 ↔	Verschluss einer kolovaginalen Fistel, offen chirurgisch (abdominal)
57.85 ↔	Zystourethroplastik und plastische Rekonstruktion am Harnblasenhals	70.72.20 ↔	Verschluss einer kolovaginalen Fistel, vaginal
57.89 ↔	Sonstige plastische Rekonstruktion an der Harnblase	70.72.30 ↔	Verschluss einer kolovaginalen Fistel, laparoskopisch
58.39.10 ↔	Sonstige lokale Exzision oder Destruktion von Läsion oder Gewebe an der Urethra, Exzision, offen chirurgisch	70.72.99 ↔	Verschluss einer kolovaginalen Fistel, sonstige
58.39.99 ↔	Sonstige lokale Exzision oder Destruktion von Läsion oder Gewebe an der Urethra, sonstige	70.73.00 ↔	Verschluss einer rektovaginalen Fistel, n.n.bez.
58.93.11 ↔	Implantation eines künstlichen Harnblasensphinkters	70.73.10 ↔	Verschluss einer rektovaginalen Fistel, offen chirurgisch (abdominal)
58.94.00 ↔	Adjustierbare Harninkontinenztherapie, n.n.bez.	70.73.20 ↔	Verschluss einer rektovaginalen Fistel, vaginal
58.94.11 ↔	Implantation eines Systems zur adjustierbaren Harninkontinenztherapie	70.73.30 ↔	Verschluss einer rektovaginalen Fistel, laparoskopisch
58.94.21 ↔	Entfernen eines Systems zur adjustierbaren Harninkontinenztherapie	70.73.99 ↔	Verschluss einer rektovaginalen Fistel, sonstige
58.94.31 ↔	Revision ohne Ersatz eines Systems zur adjustierbaren Harninkontinenztherapie	70.77 ↔	Suspension und Fixation der Vagina
58.94.99 ↔	Adjustierbare Harninkontinenztherapie, sonstige	70.78 ↔	Suspension und Fixation der Vagina mit Transplantat oder Prothese
59.4 ↔	Suprapubische Schlingensuspension	71.73 ↔	Konstruktion des Introitus vaginae
59.5 ↔	Retropubische urethrale Suspension		

**ADRG N05****Ovariektomien und komplexe Eingriffe an den Tubae uterinae ausser bei bösartiger Neubildung**

Hauptdiagnose nicht in Tabelle N05-1 und mindestens eine Prozedur in Tabelle N05-3

**DRG N05A****Ovariektomien und komplexe Eingriffe an den Tubae uterinae ausser bei bösartiger Neubildung, mit schweren CC**

PCCL &gt; 3

**DRG N05B****Ovariektomien und komplexe Eingriffe an den Tubae uterinae ausser bei bösartiger Neubildung, bei Endometriose**

Diagnose in Tabelle N05-2

**DRG N05C****Ovariektomien und komplexe Eingriffe an den Tubae uterinae ausser bei bösartiger Neubildung****Hauptdiagnose N05-1**

C51.0 ↔	Bösartige Neubildung der Vulva: Labium majus	C57.0 ↔	Bösartige Neubildung: Tuba uterina [Falloppio]
C51.1 ↔	Bösartige Neubildung der Vulva: Labium minus	C57.1 ↔	Bösartige Neubildung: Lig latum uteri
C51.2 ↔	Bösartige Neubildung der Vulva: Klitoris	C57.2 ↔	Bösartige Neubildung: Lig teres uteri
C51.8 ↔	BNB: Vulva, mehrere Teilbereiche überlappend	C57.3 ↔	Bösartige Neubildung: Parametrium
C51.9 ↔	Bösartige Neubildung: Vulva, nicht näher bezeichnet	C57.4 ↔	Bösartige Neubildung: Uterine Adnexe, nnbez
C52 ↔	Bösartige Neubildung der Vagina	C57.7 ↔	BNB: Sonstige näher bezeichnete weibliche Genitalorgane
C53.0 ↔	Bösartige Neubildung: Endozervix	C57.8 ↔	BNB: Weibliche Genitalorgane, mehr Teilbereiche überlapp
C53.1 ↔	Bösartige Neubildung: Ektozervix	C57.9 ↔	BNB: Weibliches Genitalorgan, nicht näher bezeichnet
C53.8 ↔	BNB: Cervix uteri, mehrere Teilbereiche überlappend	C58 ↔	BNB Plazenta
C53.9 ↔	Bösartige Neubildung: Cervix uteri, nicht näher bezeichnet	C76.3 ↔	BNB ungenau bezeichneter Lokalisationen: Becken
C54.0 ↔	Bösartige Neubildung: Isthmus uteri	C79.6 ↔	Sekundäre bösartige Neubildung des Ovars
C54.1 ↔	Bösartige Neubildung: Endometrium	C79.82 ↔	Sekundäre bösartige Neubildung der Genitalorgane
C54.2 ↔	Bösartige Neubildung: Myometrium	D39.0 ↔	NB unsich/unbek Verhalt Uterus
C54.3 ↔	Bösartige Neubildung: Fundus uteri	D39.1 ↔	NB unsich/unbek Verhalt Ovar
C54.8 ↔	BNB: Corpus uteri, mehrere Teilbereiche überlappend	D39.2 ↔	NB unsich/unbek Verhalt Plazenta
C54.9 ↔	Bösartige Neubildung: Corpus uteri, nicht näher bezeichnet	D39.7 ↔	Neub unsich/unbek Verh sonst weibl Genitalorg
C55 ↔	Bösartige Neubildung des Uterus, Teil nnbez	D39.9 ↔	NB unsich/unbek Verhalt weibl Genitalorg, nnbez
C56 ↔	Bösartige Neubildung des Ovars		

**Diagnose N05-2**

N80.0 ↔	Endometriose Uterus	N80.3 ↔	Endometriose Beckenperitoneum
N80.1 ↔	Endometriose Ovar	N80.4 ↔	Endometriose Septum rectovaginale u Vagina
N80.2 ↔	Endometriose Tuba uterina	N80.5 ↔	Endometriose Darm

**Prozedur N05-3**

54.51 ↔	Lösung von peritonealen Adhäsionen, laparoskopisch	59.12 ↔	Laparoskopische Lösung von perivesikalen Adhäsionen
54.52 ↔	Lösung von peritonealen Adhäsionen, offen chirurgisch	65.30 ↔	Ovarektomie, n.n.bez.
54.59 ↔	Lösung von peritonealen Adhäsionen, sonstige	65.31 ↔	Ovarektomie, laparoskopisch
56.81 ↔	Lösung von intraluminalen Adhäsionen im Ureter	65.32 ↔	Ovarektomie, offen chirurgisch
57.12 ↔	Lösung von intraluminalen Adhäsionen mit Inzision an der Harnblase	65.33 ↔	Ovarektomie, vaginal
57.41 ↔	Transurethrale Lösung von intraluminalen Adhäsionen	65.34 ↔	Ovarektomie, vaginal-laparoskopisch assistiert
59.02 ↔	Sonstige Lösung von perirenen oder periureteralen Adhäsionen	65.39 ↔	Ovarektomie, sonstige
59.03.00 ↔	Laparoskopische Lösung von perirenen oder periureteralen Adhäsionen, n.n.bez.	65.40 ↔	Salpingoovarektomie, n.n.bez.
59.03.99 ↔	Laparoskopische Lösung von perirenen oder periureteralen Adhäsionen, sonstige	65.41 ↔	Salpingoovarektomie, laparoskopisch
59.11 ↔	Sonstige Lösung von perivesikalen Adhäsionen	65.42 ↔	Salpingoovarektomie, offen chirurgisch
		65.43 ↔	Salpingoovarektomie, vaginal
		65.44 ↔	Salpingoovarektomie, vaginal-laparoskopisch assistiert
		65.49 ↔	Salpingoovarektomie, sonstige
		65.73 ↔	Sonstige Salpingoovarioplastik



65.81.00 ↔	Laparoskopische Lösung von Adhäsionen an Ovar und Tuba uterina, n.n.bez.	65.89.13 ↔	Sonstige Lösung von Adhäsionen von Ovar und Tuba uterina am Peritoneum des weiblichen Beckens, mit mikrochirurgischer Versorgung
65.81.00 ↔	Laparoskopische Lösung von Adhäsionen an Ovar und Tuba uterina, n.n.bez.	65.89.99 ↔	Sonstige Lösung von Adhäsionen von Ovar und Tuba uterina, sonstige
65.81.10 ↔	Laparoskopische Lösung von Adhäsionen an Ovar und Tuba uterina am Peritoneum des weiblichen Beckens	66.73 ↔	Salpingosalpingostomie
65.81.10 ↔	Laparoskopische Lösung von Adhäsionen an Ovar und Tuba uterina am Peritoneum des weiblichen Beckens	66.74 ↔	Salpingouterostomie
65.81.99 ↔	Laparoskopische Lösung von Adhäsionen an Ovar und Tuba uterina, sonstige	66.79.00 ↔	Sonstige plastische Rekonstruktion an der Tuba uterina, n.n.bez.
65.81.99 ↔	Laparoskopische Lösung von Adhäsionen an Ovar und Tuba uterina, sonstige	66.79.10 ↔	Sonstige plastische Rekonstruktion an der Tuba uterina, offen chirurgisch (abdominal)
65.89.00 ↔	Sonstige Lösung von Adhäsionen von Ovar und Tuba uterina, n.n.bez.	66.79.20 ↔	Sonstige plastische Rekonstruktion an der Tuba uterina, vaginal
65.89.10 ↔	Sonstige Lösung von Adhäsionen von Ovar und Tuba uterina, offen chirurgisch	66.79.21 ↔	Sonstige plastische Rekonstruktion an der Tuba uterina, vaginal, laparoskopisch assistiert
65.89.11 ↔	Sonstige Lösung von Adhäsionen von Ovar und Tuba uterina, mit mikrochirurgischer Versorgung	66.79.30 ↔	Sonstige plastische Rekonstruktion an der Tuba uterina, laparoskopisch
65.89.12 ↔	Sonstige Lösung von Adhäsionen von Ovar und Tuba uterina am Peritoneum des weiblichen Beckens, offen chirurgisch	66.79.99 ↔	Sonstige plastische Rekonstruktion an der Tuba uterina, sonstige
		70.13 ↔	Lösung von intraluminalen Adhäsionen der Vagina
		71.01 ↔	Lösung von Adhäsionen an der Vulva

**ADRG N06****Komplexe rekonstruktive Eingriffe an den weiblichen Geschlechtsorganen**

Prozedur in Tabelle N06-1

**DRG N06A****Komplexe rekonstruktive Eingriffe an den weiblichen Geschlechtsorganen, mit schweren CC oder komplizierender Prozedur**

PCCL &gt; 2 oder Komplizierende Prozeduren

**DRG N06B****Komplexe rekonstruktive Eingriffe an den weiblichen Geschlechtsorganen****Prozedur N06-1**

48.71 ↔	Naht einer Rektumverletzung	49.78.31 ↔	Plastische Rekonstruktion des Anus bei kongenitalen anorektalen Agenesien und Analtresien, perineal
48.75.00 ↔	Abdominale Rektopexie, n.n.bez.	49.79 ↔	Rekonstruktion am Anus, sonstige
48.75.09 ↔	Abdominale Rektopexie, sonstige	56.84.00 ↔	Verschluss einer anderen Ureterfistel, n.n.bez.
48.75.11 ↔	Abdominale Rektopexie, offen chirurgisch	56.84.10 ↔	Verschluss einer Ureter-Darm-Fistel, offen chirurgisch
48.75.21 ↔	Abdominale Rektopexie, laparoskopisch	56.84.11 ↔	Verschluss einer Ureter-Darm-Fistel, laparoskopisch
48.76.00 ↔	Sonstige Rektopexie, n.n.bez.	56.84.20 ↔	Verschluss einer ureterovaginale Fistel, offen chirurgisch
48.76.10 ↔	Rektopexie durch Rectotomia posterior	56.84.21 ↔	Verschluss einer ureterovaginale Fistel, laparoskopisch
48.76.11 ↔	Extraanale Mukosaresektion (Rehn-Delorme)	56.84.22 ↔	Verschluss einer ureterovaginale Fistel, vaginal
48.76.99 ↔	Sonstige Rektopexie, sonstige	56.84.99 ↔	Verschluss einer anderen Ureterfistel, sonstige
48.93 ↔	Verschluss einer perirektalen Fistel	57.84.00 ↔	Verschluss einer anderen Harnblasenfistel, n.n.bez.
49.77.11 ↔	Anoproktoplastik, offen chirurgisch	57.84.10 ↔	Verschluss einer vesikovaginalen Fistel, offen chirurgisch (abdominal)
49.77.12 ↔	Anoproktoplastik, perineal	57.84.11 ↔	Verschluss einer vesikovaginalen Fistel, vaginal
49.77.13 ↔	Anoproktoplastik, laparoskopisch	57.84.12 ↔	Verschluss einer vesikovaginalen Fistel, transvesikal
49.78.00 ↔	Rekonstruktion kongenitaler anorektaler Agenesien und Analtresien, n.n.bez.	57.84.13 ↔	Verschluss einer vesikovaginalen Fistel, laparoskopisch
49.78.09 ↔	Rekonstruktion kongenitaler anorektaler Agenesien und Analtresien, sonstige	57.84.20 ↔	Verschluss einer vesikokutanen Fistel, offen chirurgisch
49.78.11 ↔	Anteriore Anorektoplastik, offen chirurgisch und perineal	57.84.21 ↔	Verschluss einer vesikokutanen Fistel, laparoskopisch
49.78.12 ↔	Posteriore sagittale Anorektoplastik [PSARP], offen chirurgisch und perineal	57.84.99 ↔	Verschluss einer anderen Harnblasenfistel, sonstige
49.78.13 ↔	Posteriore sagittale Anorektoplastik [PSARP] mit Fistelverschluss zum Urogenitaltrakt, offen chirurgisch und perineal	57.85 ↔	Zystourethroplastik und plastische Rekonstruktion am Harnblasenhals
49.78.14 ↔	Posteriore sagittale Anorektoplastik [PSARP] mit Korrektur einer Fehlbildung der Vagina, offen chirurgisch und perineal	57.89 ↔	Sonstige plastische Rekonstruktion an der Harnblase
49.78.21 ↔	Abdominoperineale oder sakroabdominoperineale Durchzugoperation bei kongenitalen anorektalen Agenesien und Analtresien	58.39.10 ↔	Sonstige lokale Exzision oder Destruktion von Läsion oder Gewebe an der Urethra, Exzision, offen chirurgisch

58.39.30 ↔ Urethrektomie als selbstständiger Eingriff bei der Frau, einfach	70.54 ↔ Korrektur einer Zystozele mit Transplantat oder Prothese
58.39.31 ↔ Urethrektomie als selbstständiger Eingriff bei der Frau, radikal	70.55 ↔ Korrektur einer Rektozele mit Transplantat oder Prothese
58.39.32 ↔ Urethrektomie als selbstständiger Eingriff beim Mann, einfach	70.61.00 ↔ Konstruktion einer Vagina, n.n.bez.
58.39.33 ↔ Urethrektomie als selbstständiger Eingriff beim Mann, radikal	70.61.11 ↔ Konstruktion einer Vagina mit gestielter Haut des Penis (zur Geschlechtsumwandlung)
58.39.99 ↔ Sonstige lokale Exzision oder Destruktion von Läsion oder Gewebe an der Urethra, sonstige	70.61.99 ↔ Konstruktion einer Vagina, sonstige
58.43.00 ↔ Verschluss einer anderen Urethrafistel, n.n.bez.	70.62 ↔ Rekonstruktion der Vagina
58.43.10 ↔ Verschluss einer urethrovaginalen Fistel, offen chirurgisch (abdominal)	70.63 ↔ Konstruktion einer Vagina mit Transplantat oder Prothese
58.43.11 ↔ Verschluss einer urethrovaginalen Fistel, laparoskopisch	70.64 ↔ Rekonstruktion der Vagina mit Transplantat oder Prothese
58.43.12 ↔ Verschluss einer urethrovaginalen Fistel, vaginal	70.72.00 ↔ Verschluss einer kolovaginalen Fistel, n.n.bez.
58.43.20 ↔ Verschluss einer urethrokutanen Fistel	70.72.10 ↔ Verschluss einer kolovaginalen Fistel, offen chirurgisch (abdominal)
58.43.30 ↔ Verschluss einer urethrorektalen Fistel	70.72.20 ↔ Verschluss einer kolovaginalen Fistel, vaginal
58.43.99 ↔ Verschluss einer anderen Urethrafistel, sonstige	70.72.30 ↔ Verschluss einer kolovaginalen Fistel, laparoskopisch
58.93.11 ↔ Implantation eines künstlichen Harnblasensphinkters	70.72.99 ↔ Verschluss einer kolovaginalen Fistel, sonstige
58.94.00 ↔ Adjustierbare Harninkontinenztherapie, n.n.bez.	70.73.00 ↔ Verschluss einer rektovaginalen Fistel, n.n.bez.
58.94.11 ↔ Implantation eines Systems zur adjustierbaren Harninkontinenztherapie	70.73.10 ↔ Verschluss einer rektovaginalen Fistel, offen chirurgisch (abdominal)
58.94.21 ↔ Entfernen eines Systems zur adjustierbaren Harninkontinenztherapie	70.73.20 ↔ Verschluss einer rektovaginalen Fistel, vaginal
58.94.31 ↔ Revision ohne Ersatz eines Systems zur adjustierbaren Harninkontinenztherapie	70.73.30 ↔ Verschluss einer rektovaginalen Fistel, laparoskopisch
58.94.99 ↔ Adjustierbare Harninkontinenztherapie, sonstige	70.73.99 ↔ Verschluss einer rektovaginalen Fistel, sonstige
59.6 ↔ Paraurethrale Suspension	70.77 ↔ Suspension und Fixation der Vagina
59.71 ↔ Levatorplastik zur urethrovesikalen Suspension	70.78 ↔ Suspension und Fixation der Vagina mit Transplantat oder Prothese
69.21 ↔ Operation mit Interposition	70.79.10 ↔ Sonstige vaginale Kolporrhaphie mit Beckenbodenplastik
69.22 ↔ Sonstige uterine Suspensionsoperation	70.92.00 ↔ Sonstige Operationen am Douglasraum, n.n.bez.
70.4x.10 ↔ Kolpektomie, subtotal	70.92.10 ↔ Enteroelytrozelenplastik
70.4x.20 ↔ Kolpektomie, total	70.92.99 ↔ Sonstige Operationen am Douglasraum, sonstige
70.4x.30 ↔ Kolpektomie, erweitert (radikal)	70.93 ↔ Sonstige Operationen am Douglasraum mit Transplantat oder Prothese
70.4x.99 ↔ Obliteration und totale Exstirpation der Vagina, sonstige	71.61 ↔ Partielle Vulvektomie
70.53 ↔ Raffung einer Zystozele und Rektozele mit Transplantat oder Prothese	71.62 ↔ Totale Vulvektomie
	71.73 ↔ Konstruktion des Introitus vaginae

**ADRG N07****Andere Eingriffe an Uterus und Adnexen ausser bei bösartiger Neubildung, mit komplexer Diagnose**

Hauptdiagnose in Tabelle N07-1 und Prozedur in Tabelle N07-3

**DRG N07A****Andere Eingriffe an Uterus und Adnexen ausser bei bösartiger Neubildung, mit komplexer Diagnose und bestimmter Konstellation**

Hauptdiagnose in Tabelle N07-2 und Nebendiagnose in Tabelle N07-1 und Prozedur in Tabelle N07-4

**DRG N07B****Andere Eingriffe an Uterus und Adnexen ausser bei bösartiger Neubildung, mit komplexer Diagnose****Hauptdiagnose N07-1**

N70.0 ↔ Akute Salpingitis u Oophoritis	N73.5 ↔ Pelveoperitonitis Frau, nnbez
N70.1 ↔ Chronische Salpingitis u Oophoritis	N73.6 ↔ Peritoneale Adhäsionen im weiblichen Becken
N70.9 ↔ Salpingitis u Oophoritis, nnbez	N73.8 ↔ Sonst nbez entzündliche KH im weiblichen Becken
N71.0 ↔ Akute entz KH Uterus, ausgenommen Zervix	N73.9 ↔ Entz Krankheit im weiblichen Becken, nnbez
N71.1 ↔ Chron entz KH Uterus, ausgenommen Zervix	N80.0 ↔ Endometriose Uterus
N71.9 ↔ Entz KH Uterus, ausgenommen Zervix, nnbez	N80.1 ↔ Endometriose Ovar
N73.0 ↔ Akute Parametritis u Entz Beckenbindegewebe	N80.2 ↔ Endometriose Tuba uterina
N73.1 ↔ Chron Parametritis u Entz Beckenbindegewebe	N80.3 ↔ Endometriose Beckenperitoneum
N73.2 ↔ Nnbez Parametritis u Entz Beckenbindegewebe	N80.4 ↔ Endometriose Septum rectovaginales u Vagina
N73.3 ↔ Akute Pelveoperitonitis Frau	N80.8 ↔ Sonstige Endometriose
N73.4 ↔ Chronische Pelveoperitonitis Frau	N80.9 ↔ Endometriose, nnbez

**Hauptdiagnose N07-2**

N80.0 ↔	Endometriose Uterus	N80.4 ↔	Endometriose Septum rectovaginale u Vagina
N80.1 ↔	Endometriose Ovar	N80.5 ↔	Endometriose Darm
N80.2 ↔	Endometriose Tuba uterina	N80.6 ↔	Endometriose in Hautnarbe
N80.3 ↔	Endometriose Beckenperitoneum	N80.8 ↔	Sonstige Endometriose

**Prozedur N07-3**

54.23 ↔	Biopsie am Peritoneum	66.11.31 ↔	Biopsie an den Tubae uterinae, laparoskopisch
59.91 ↔	Exzision am perirenal oder perivesikalen Gewebe	66.40 ↔	Salpingektomie, n.n.bez.
59.92 ↔	Sonstige Operationen am perirenal oder perivesikalen Gewebe	66.41.11 ↔	Totale Salpingektomie, offen chirurgisch
65.01 ↔	Laparoskopische Ovariectomie	66.41.21 ↔	Totale Salpingektomie, laparoskopisch
65.09 ↔	Sonstige Ovariectomie	66.41.31 ↔	Totale Salpingektomie, vaginal
65.11 ↔	Aspirationsbiopsie am Ovar	66.41.41 ↔	Totale Salpingektomie, vaginal-laparoskopisch assistiert
65.12 ↔	Sonstige Biopsie am Ovar	66.42.11 ↔	Partielle Salpingektomie, offen chirurgisch
65.13 ↔	Laparoskopische Biopsie am Ovar	66.42.21 ↔	Partielle Salpingektomie, laparoskopisch
65.14 ↔	Sonstige laparoskopische diagnostische Massnahmen am Ovar	66.42.31 ↔	Partielle Salpingektomie, vaginal
65.21 ↔	Marsupialisation einer ovariellen Zyste	66.42.41 ↔	Partielle Salpingektomie, vaginal-laparoskopisch assistiert
65.22 ↔	Keilresektion am Ovar	66.49 ↔	Salpingektomie, sonstige
65.23 ↔	Laparoskopische Marsupialisation einer ovariellen Zyste	66.71 ↔	Einfache Naht an einer Tuba uterina
65.24 ↔	Laparoskopische Keilresektion am Ovar	66.72 ↔	Salpingoovariostomie
65.25 ↔	Sonstige laparoskopische lokale Exzision oder Destruktion am Ovar	66.79.00 ↔	Sonstige plastische Rekonstruktion an der Tuba uterina, n.n.bez.
65.29 ↔	Sonstige lokale Exzision oder Destruktion am Ovar	66.79.10 ↔	Sonstige plastische Rekonstruktion an der Tuba uterina, offen chirurgisch (abdominal)
65.32 ↔	Ovarektomie, offen chirurgisch	66.79.20 ↔	Sonstige plastische Rekonstruktion an der Tuba uterina, vaginal
65.33 ↔	Ovarektomie, vaginal	66.79.21 ↔	Sonstige plastische Rekonstruktion an der Tuba uterina, vaginal, laparoskopisch assistiert
65.71 ↔	Sonstige einfache Naht am Ovar	66.79.30 ↔	Sonstige plastische Rekonstruktion an der Tuba uterina, laparoskopisch
65.72 ↔	Sonstige Reimplantation eines Ovars	66.79.99 ↔	Sonstige plastische Rekonstruktion an der Tuba uterina, sonstige
65.73 ↔	Sonstige Salpingoovarioplastik	66.93 ↔	Implantation oder Ersetzen einer Tuba uterina-Prothese
65.74 ↔	Laparoskopische einfache Naht am Ovar	66.94 ↔	Entfernen einer Tuba uterina-Prothese
65.75 ↔	Laparoskopische Reimplantation eines Ovars	66.95 ↔	Insufflation einer therapeutischen Substanz in die Tubae uterinae
65.76 ↔	Laparoskopische Salpingoovarioplastik	66.96 ↔	Dilatation einer Tuba uterina
65.79 ↔	Sonstige plastische Rekonstruktion am Ovar	66.97 ↔	Fimbriimplantation in die Uteruswand
65.81.00 ↔	Laparoskopische Lösung von Adhäsionen an Ovar und Tuba uterina, n.n.bez.	66.a0 ↔	Destruktion und Verschluss der Tubae uterinae, n.n.bez.
65.81.10 ↔	Laparoskopische Lösung von Adhäsionen an Ovar und Tuba uterina am Peritoneum des weiblichen Beckens	66.a1 ↔	Destruktion und Verschluss der Tubae uterinae, offen chirurgisch
65.81.99 ↔	Laparoskopische Lösung von Adhäsionen an Ovar und Tuba uterina, sonstige	66.a2 ↔	Destruktion und Verschluss der Tubae uterinae, laparoskopisch
65.89.00 ↔	Sonstige Lösung von Adhäsionen von Ovar und Tuba uterina, n.n.bez.	66.a3 ↔	Destruktion und Verschluss der Tubae uterinae, vaginal
65.89.10 ↔	Sonstige Lösung von Adhäsionen von Ovar und Tuba uterina, offen chirurgisch	66.a4 ↔	Destruktion und Verschluss der Tubae uterinae, vaginal-laparoskopisch assistiert
65.89.11 ↔	Sonstige Lösung von Adhäsionen von Ovar und Tuba uterina, mit mikrochirurgischer Versorgung	66.a9 ↔	Destruktion und Verschluss der Tubae uterinae, sonstige
65.89.12 ↔	Sonstige Lösung von Adhäsionen von Ovar und Tuba uterina am Peritoneum des weiblichen Beckens, offen chirurgisch	66.b0 ↔	Exzision und Destruktion von Gewebe oder Läsion an der Tuba uterina, n.n.bez.
65.89.13 ↔	Sonstige Lösung von Adhäsionen von Ovar und Tuba uterina am Peritoneum des weiblichen Beckens, mit mikrochirurgischer Versorgung	66.b1 ↔	Exzision und Destruktion von Gewebe oder Läsion an der Tuba uterina, offen chirurgisch
65.89.99 ↔	Sonstige Lösung von Adhäsionen von Ovar und Tuba uterina, sonstige	66.b2 ↔	Exzision und Destruktion von Gewebe oder Läsion an der Tuba uterina, vaginal
65.92 ↔	Ovar-Transplantation	66.b3 ↔	Exzision und Destruktion von Gewebe oder Läsion an der Tuba uterina, vaginal-laparoskopisch assistiert
65.93 ↔	Manuelle Ruptur einer ovariellen Zyste	66.b4 ↔	Exzision und Destruktion von Gewebe oder Läsion an der Tuba uterina, laparoskopisch
65.94 ↔	Denervation am Ovar	66.b9 ↔	Exzision und Destruktion einer Läsion einer Tuba uterina, sonstige
65.95 ↔	Lösung einer Torsion am Ovar	68.0 ↔	Hysterotomie
65.99 ↔	Sonstige Operationen am Ovar	68.13 ↔	Offene Biopsie am Uterus
66.00 ↔	Salpingotomie, n.n.bez.	68.14 ↔	Offene Biopsie an den uterinen Ligamenten
66.03 ↔	Salpingotomie, offen chirurgisch		
66.04 ↔	Salpingotomie, laparoskopisch		
66.05 ↔	Salpingotomie, vaginal		
66.06 ↔	Salpingotomie, vaginal-laparoskopisch assistiert		
66.09 ↔	Salpingotomie, sonstige		
66.11.21 ↔	Biopsie an den Tubae uterinae, offen chirurgisch		

68.15 ↔	Geschlossene Biopsie an den uterinen Ligamenten	69.49.21 ↔	Sonstige plastische Rekonstruktion am Uterus und Metroplastik, vaginal, laparoskopisch assistiert
68.16 ↔	Geschlossene Biopsie am Uterus	69.49.30 ↔	Sonstige plastische Rekonstruktion am Uterus und Metroplastik, laparoskopisch
69.23 ↔	Plastische Rekonstruktion bei chronischer Inversio uteri mit vaginalem Zugang	69.49.99 ↔	Sonstige plastische Rekonstruktion am Uterus und Metroplastik, sonstige
69.29 ↔	Sonstige plastische Rekonstruktion an Uterus und uterinem Halteapparat	69.93 ↔	Einsetzen von Laminarien
69.3 ↔	Parazervikale Uterusdenervation	70.23 ↔	Biopsie am Douglasraum
69.41 ↔	Naht eines Risses am Uterus	75.50 ↔	Naht eines frischen geburtsbedingten Uterusrisses, n.n.bez.
69.42 ↔	Verschluss einer Uterusfistel	75.52 ↔	Naht eines frischen geburtsbedingten Risses des Corpus uteri
69.49.00 ↔	Sonstige plastische Rekonstruktion am Uterus und Metroplastik, n.n.bez.		
69.49.10 ↔	Sonstige plastische Rekonstruktion am Uterus und Metroplastik, offen chirurgisch (abdominal)		
69.49.20 ↔	Sonstige plastische Rekonstruktion am Uterus und Metroplastik, vaginal		

### Prozedur N07-4

34.81 ↔	Exzision von Läsion oder Gewebe am Zwerchfell	54.4x.12 ↔	Exzision von Omentum
48.82 ↔	Exzision von Perirektalgewebe	70.32.10 ↔	Lokale Exzision von Läsion oder Gewebe im Douglasraum
54.4x.10 ↔	Exzision von Appendices epiploicae		
54.4x.11 ↔	Exzision von Mesenterium		

### ADRG N08

### Endoskopische Eingriffe an den weiblichen Geschlechtsorganen

Prozedur in Tabelle N08-1

### DRG N08Z

### Endoskopische Eingriffe an den weiblichen Geschlechtsorganen

### Prozedur N08-1

47.01 ↔	Appendektomie, laparoskopisch	56.51.20 ↔	Aufbau einer kutanen Ureteroileostomie, Umwandlung einer anderen supravvesikalen Harnableitung in eine kutane Ureteroileostomie
47.11 ↔	Inzidente Appendektomie, während einer Laparoskopie aus anderem Grund	56.51.30 ↔	Aufbau einer kutanen Ureteroileostomie, mit Darmreservoir (kontinentes Stoma)
48.74 ↔	Rektorektostomie	56.51.99 ↔	Aufbau einer kutanen Ureteroileostomie, sonstige
54.51 ↔	Lösung von peritonealen Adhäsionen, laparoskopisch	56.61.00 ↔	Aufbau einer anderen kutanen Ureterostomie, n.n.bez.
54.52 ↔	Lösung von peritonealen Adhäsionen, offen chirurgisch	56.61.10 ↔	Aufbau einer anderen kutanen Ureterostomie, Ureterokutaneostomie und Transureterokutaneostomie, laparoskopisch
54.59 ↔	Lösung von peritonealen Adhäsionen, sonstige	56.61.20 ↔	Aufbau einer anderen kutanen Ureterostomie, Umwandlung einer anderen supravvesikalen Harnableitung in eine kutane Ureterostomie
56.41.00 ↔	Partielle Ureterektomie, n.n.bez.	56.61.99 ↔	Aufbau einer anderen kutanen Ureterostomie, sonstige
56.41.10 ↔	Partielle Ureterektomie, Resektion des Ureterostiums, perkutan-transvesikal	56.71.00 ↔	Harnableitung in den Darm, n.n.bez.
56.41.11 ↔	Partielle Ureterektomie, Resektion des Ureterostiums, transurethral	56.71.10 ↔	Ureterosigmoideostomie mit Reservoirbildung, offen chirurgisch
56.41.12 ↔	Partielle Ureterektomie, Resektion des Ureterostiums, offen chirurgisch	56.71.11 ↔	Ureterosigmoideostomie mit Reservoirbildung, laparoskopisch
56.41.20 ↔	Partielle Ureterektomie, offen chirurgisch	56.71.20 ↔	Umwandlung einer anderen supravvesikalen Harnableitung in eine Harnableitung in den Darm
56.41.21 ↔	Partielle Ureterektomie, laparoskopisch	56.71.99 ↔	Harnableitung in den Darm, sonstige
56.41.30 ↔	Partielle Ureterektomie, Resektion eines Ureterstumpfes	56.74.00 ↔	Ureterozystoneostomie, n.n.bez.
56.41.40 ↔	Resektion einer Ureterozele, transurethral	56.74.10 ↔	Ureterozystoneostomie, Isolierte Antirefluxplastik (z.B. nach Lich-Gregoir), offen chirurgisch
56.41.41 ↔	Resektion einer Ureterozele, offen chirurgisch	56.74.11 ↔	Ureterozystoneostomie, isolierte Antirefluxplastik (z.B. nach Lich-Gregoir), laparoskopisch
56.41.49 ↔	Resektion einer Ureterozele, sonstiger Zugang	56.74.20 ↔	Ureterozystoneostomie, mit Uretermodellage
56.41.99 ↔	Partielle Ureterektomie, sonstige	56.74.99 ↔	Ureterozystoneostomie, sonstige
56.51.00 ↔	Aufbau einer kutanen Ureteroileostomie, n.n.bez.	56.81 ↔	Lösung von intraluminalen Adhäsionen im Ureter
56.51.10 ↔	Aufbau einer kutanen Ureteroileostomie, Ureteroileokutaneostomie [Ileum-Conduit] oder Ureterokolokutaneostomie [Kolon-/Sigma-Conduit], offen chirurgisch	56.83 ↔	Verschluss einer Ureterostomie
56.51.11 ↔	Aufbau einer kutanen Ureteroileostomie, Ureteroileokutaneostomie [Ileum-Conduit] oder Ureterokolokutaneostomie [Kolon-/Sigma-Conduit], laparoskopisch	57.12 ↔	Lösung von intraluminalen Adhäsionen mit Inzision an der Harnblase
56.51.12 ↔	Aufbau einer kutanen Ureteroileostomie, mit Darminterponat [Conduit] (nicht kontinentes Stoma), sonstiger Zugang	57.41 ↔	Transurethrale Lösung von intraluminalen Adhäsionen

57.58 ↔	Laparoskopische Exzision oder Destruktion von anderer Läsion oder Gewebe an der Harnblase	59.03.00 ↔	Laparoskopische Lösung von perirenalen oder periureteralen Adhäsionen, n.n.bez.
57.59.00 ↔	Offene Exzision oder Destruktion von anderer Läsion oder Gewebe an der Harnblase, n.n.bez.	59.03.99 ↔	Laparoskopische Lösung von perirenalen oder periureteralen Adhäsionen, sonstige
57.59.10 ↔	Offene Exzision oder Destruktion von anderer Läsion oder Gewebe an der Harnblase, Exzision, offen chirurgisch	59.11 ↔	Sonstige Lösung von perivesikalen Adhäsionen
57.59.20 ↔	Offene Exzision oder Destruktion von anderer Läsion oder Gewebe an der Harnblase, Myektomie	59.12 ↔	Laparoskopische Lösung von perivesikalen Adhäsionen
57.59.99 ↔	Offene Exzision oder Destruktion von anderer Läsion oder Gewebe an der Harnblase, sonstige	65.81.00 ↔	Laparoskopische Lösung von Adhäsionen an Ovar und Tuba uterina, n.n.bez.
57.6x.00 ↔	Partielle Zystektomie, n.n.bez.	65.81.10 ↔	Laparoskopische Lösung von Adhäsionen an Ovar und Tuba uterina am Peritoneum des weiblichen Beckens
57.6x.10 ↔	Partielle Zystektomie, ohne Ureterneoimplantation, offen chirurgisch	65.81.99 ↔	Laparoskopische Lösung von Adhäsionen an Ovar und Tuba uterina, sonstige
57.6x.11 ↔	Partielle Zystektomie, ohne Ureterneoimplantation, laparoskopisch	65.89.00 ↔	Sonstige Lösung von Adhäsionen von Ovar und Tuba uterina, n.n.bez.
57.6x.12 ↔	Partielle Zystektomie, mit einseitiger oder beidseitiger Ureterneoimplantation, offen chirurgisch	65.89.10 ↔	Sonstige Lösung von Adhäsionen von Ovar und Tuba uterina, offen chirurgisch
57.6x.13 ↔	Partielle Zystektomie, mit einseitiger oder beidseitiger Ureterneoimplantation, laparoskopisch	65.89.11 ↔	Sonstige Lösung von Adhäsionen von Ovar und Tuba uterina, mit mikrochirurgischer Versorgung
57.6x.20 ↔	Partielle Zystektomie, Supratrigonale oder subtotale Resektion, ohne Ureterneoimplantation, offen chirurgisch	65.89.12 ↔	Sonstige Lösung von Adhäsionen von Ovar und Tuba uterina am Peritoneum des weiblichen Beckens, offen chirurgisch
57.6x.21 ↔	Partielle Zystektomie, Supratrigonale oder subtotale Resektion, ohne Ureterneoimplantation, laparoskopisch	65.89.13 ↔	Sonstige Lösung von Adhäsionen von Ovar und Tuba uterina am Peritoneum des weiblichen Beckens, mit mikrochirurgischer Versorgung
57.6x.22 ↔	Partielle Zystektomie, Supratrigonale oder subtotale Resektion mit einseitiger oder beidseitiger Ureterneoimplantation, offen chirurgisch	65.89.99 ↔	Sonstige Lösung von Adhäsionen von Ovar und Tuba uterina, sonstige
57.6x.23 ↔	Partielle Zystektomie, Supratrigonale oder subtotale Resektion mit einseitiger oder beidseitiger Ureterneoimplantation, laparoskopisch	70.13 ↔	Lösung von intraluminalen Adhäsionen der Vagina
57.6x.99 ↔	Partielle Zystektomie, sonstige	70.32.00 ↔	Lokale Exzision oder Destruktion von Läsion oder Gewebe im Douglasraum, n.n.bez.
58.5x.10 ↔	Lösung einer Urethrastriktur, transurethrale Inzision des Sphincter urethrae externus	70.32.10 ↔	Lokale Exzision von Läsion oder Gewebe im Douglasraum
58.5x.20 ↔	Lösung einer Urethrastriktur, Urethrotomia interna	70.32.11 ↔	Lokale Destruktion von Läsion oder Gewebe im Douglasraum
58.5x.99 ↔	Lösung einer Urethrastriktur, sonstige	70.32.99 ↔	Lokale Exzision oder Destruktion von Läsion oder Gewebe im Douglasraum, sonstige
59.02 ↔	Sonstige Lösung von perirenalen oder periureteralen Adhäsionen	71.01 ↔	Lösung von Adhäsionen an der Vulva

**ADRG N09****Andere Eingriffe an Vagina, Zervix und Vulva oder in der Leisten- und Genitalregion**

Mindestens eine Prozedur in Tabelle N09-1

**DRG N09Z****Andere Eingriffe an Vagina, Zervix und Vulva oder in der Leisten- und Genitalregion****Prozedur N09-1**

66.b0 ↔	Exzision und Destruktion von Gewebe oder Läsion an der Tuba uterina, n.n.bez.	67.35 ↔	Destruktion von Läsion oder Gewebe an der Zervix durch Laserkoagulation
66.b1 ↔	Exzision und Destruktion von Gewebe oder Läsion an der Tuba uterina, offen chirurgisch	67.39 ↔	Sonstige Exzision oder Destruktion von Läsion oder Gewebe an der Zervix
66.b2 ↔	Exzision und Destruktion von Gewebe oder Läsion an der Tuba uterina, vaginal	68.21.10 ↔	Durchtrennung von endometrialen Synechien, n.n.bez.
66.b3 ↔	Exzision und Destruktion von Gewebe oder Läsion an der Tuba uterina, vaginal-laparoskopisch assistiert	68.21.11 ↔	Durchtrennung von endometrialen Synechien, hysteroskopisch
66.b4 ↔	Exzision und Destruktion von Gewebe oder Läsion an der Tuba uterina, laparoskopisch	68.21.99 ↔	Durchtrennung von endometrialen Synechien, sonstige
66.b9 ↔	Exzision und Destruktion einer Läsion einer Tuba uterina, sonstige	68.22.00 ↔	Inzision oder Exzision eines kongenitalen uterinen Septums, n.n.bez.
67.2 ↔	Konisation der Zervix	68.22.10 ↔	Inzision oder Exzision eines kongenitalen uterinen Septums, vaginal
67.31 ↔	Marsupialisation einer Zervixzyste	68.22.11 ↔	Inzision oder Exzision eines kongenitalen uterinen Septums, hysteroskopisch, ohne Kontrolle
67.32 ↔	Destruktion einer Läsion an der Zervix durch Kauterisation	68.22.12 ↔	Inzision oder Exzision eines kongenitalen uterinen Septums, hysteroskopisch, laparoskopisch assistiert
67.34 ↔	Destruktion von Läsion oder Gewebe an der Zervix durch Elektrokoagulation		

68.22.13 ↔	Inzision oder Exzision eines kongenitalen uterinen Septums, hysteroskopisch, sonographisch assistiert	86.7a.6d ↔	Transpositionsplastik (VY), grossflächig, am Fuss
68.22.99 ↔	Inzision oder Exzision eines kongenitalen uterinen Septums, sonstige	86.7a.6e ↔	Transpositionsplastik (VY), grossflächig, an anderer Lokalisation
70.11 ↔	Hymenotomie	86.7a.81 ↔	Insellappenplastik, grossflächig, am Kopf
71.01 ↔	Lösung von Adhäsionen an der Vulva	86.7a.8d ↔	Insellappenplastik, grossflächig, am Fuss
71.09 ↔	Sonstige Inzision an Vulva und Perineum	86.7a.8e ↔	Insellappenplastik, grossflächig, an anderer Lokalisation
71.24 ↔	Exzision oder andere Destruktion einer Bartholin-Drüse (Zyste)	86.7a.91 ↔	Lokale Lappenplastik an Haut und Subkutangewebe, sonstige, am Kopf
71.29 ↔	Sonstige Operationen an einer Bartholin-Drüse	86.7a.9d ↔	Lokale Lappenplastik an Haut und Subkutangewebe, sonstige, am Fuss
71.71 ↔	Naht einer Verletzung von Vulva oder Perineum	86.7a.9e ↔	Lokale Lappenplastik an Haut und Subkutangewebe, sonstige, an anderer Lokalisation
71.72 ↔	Verschluss einer Fistel an Vulva oder Perineum	86.7a.b1 ↔	Z-Plastik, grossflächig, am Kopf
71.73 ↔	Konstruktion des Introitus vaginae	86.7a.bd ↔	Z-Plastik, grossflächig, am Fuss
86.6a.1a ↔	Autologe Vollhauttransplantation, kleinflächig, am Gesäss	86.7a.be ↔	Z-Plastik, grossflächig, an anderer Lokalisation
86.6a.2a ↔	Autologe Vollhauttransplantation, grossflächig, am Gesäss	86.7a.d1 ↔	W-Plastik, grossflächig, am Kopf
86.6b.2a ↔	Autologe Spalthauttransplantation, grossflächig, am Gesäss	86.7a.dd ↔	W-Plastik, grossflächig, am Fuss
86.7a.41 ↔	Verschiebe-Rotationsplastik, grossflächig, am Kopf	86.7a.de ↔	W-Plastik, grossflächig, an anderer Lokalisation
86.7a.4d ↔	Verschiebe-Rotationsplastik, grossflächig, am Fuss	86.7b.1a ↔	Gestielte regionale Lappenplastik, am Gesäss
86.7a.4e ↔	Verschiebe-Rotationsplastik, grossflächig, an anderer Lokalisation	86.7c.1a ↔	Gestielte Fernlappenplastik, am Gesäss
86.7a.61 ↔	Transpositionsplastik (VY), grossflächig, am Kopf	86.7d.1a ↔	Plastik mit freiem Lappen mit mikrovaskulärer Anastomosierung, am Gesäss

**ADRG N10****Diagnostische Kürettage, Hysteroskopie, Sterilisation, Pertubation**

Prozedur in Tabelle N10-1 oder Prozedur in Tabelle N10-2 und nur OR-Prozeduren aus Tabelle N10-2

**DRG N10Z****Diagnostische Kürettage, Hysteroskopie, Sterilisation, Pertubation****Prozedur N10-1**

68.12.00 ↔	Diagnostische Endoskopie an Uterus und uterinem Halteapparat, n.n.bez.	68.12.19 ↔	Hysteroskopie, sonstige
68.12.10 ↔	Hysteroskopie, n.n.bez.	68.12.99 ↔	Diagnostische Endoskopie an Uterus und uterinem Halteapparat, sonstige
68.12.11 ↔	Diagnostische Hysteroskopie	68.23 ↔	Endometrium-Abtragung
68.12.12 ↔	Diagnostische Hysterosalpingoskopie		

**Prozedur N10-2**

66.8 ↔	Insufflation einer Tuba uterina	66.a4 ↔	Destruktion und Verschluss der Tubae uterinae, vaginal-laparoskopisch assistiert
66.a0 ↔	Destruktion und Verschluss der Tubae uterinae, n.n.bez.	66.a9 ↔	Destruktion und Verschluss der Tubae uterinae, sonstige
66.a1 ↔	Destruktion und Verschluss der Tubae uterinae, offen chirurgisch	68.23 ↔	Endometrium-Abtragung
66.a2 ↔	Destruktion und Verschluss der Tubae uterinae, laparoskopisch	69.09 ↔	Sonstige Dilatation und Curettage
66.a3 ↔	Destruktion und Verschluss der Tubae uterinae, vaginal	69.59 ↔	Sonstige Aspirationscurettage am Uterus
		69.6 ↔	Chirurgische Massnahmen zur Provokation oder Regulation der Menstruation

**ADRG N11****Andere OR-Prozeduren an den weiblichen Geschlechtsorganen**

Mindestens eine Prozedur in Tabelle N11-1 oder Prozedur in Tabelle N11-2 oder Prozedur in Tabelle N11-3 und Prozedur in Tabelle N11-4

**DRG N11A****Andere OR-Prozeduren an den weiblichen Geschlechtsorganen mit bestimmtem Eingriff oder äusserst schwere CC**

Prozedur in Tabelle N11-5 oder PCCL &gt; 3

**DRG N11B****Andere OR-Prozeduren an den weiblichen Geschlechtsorganen****Prozedur N11-1**

- 02.98.10 ↔ Implantation oder Wechsel einer vollständig implantierbaren Infusionspumpe zur intraventrikulären Infusion, n.n.bez.
- 02.98.11 ↔ Implantation oder Wechsel einer vollständig implantierbaren Infusionspumpe zur intraventrikulären Infusion mit programmierbarem variablem Tagesprofil
- 02.98.12 ↔ Implantation oder Wechsel einer vollständig implantierbaren Infusionspumpe zur intraventrikulären Infusion mit konstanter Flussrate
- 02.98.19 ↔ Implantation oder Wechsel einer vollständig implantierbaren Infusionspumpe zur intraventrikulären Infusion, sonstige
- 03.93.10 ↔ Implantation oder Wechsel der Elektrode(n) eines temporären epiduralen Neurostimulators, Einzelelektrodensystems, Teststimulation
- 03.93.11 ↔ Implantation oder Wechsel der Elektrode(n) eines temporären epiduralen Neurostimulators, Mehrelektrodensystems, Teststimulation
- 03.93.20 ↔ Implantation oder Wechsel der Elektrode(n) eines permanenten epiduralen Neurostimulators, Einzelelektrodensystems, Dauerstimulation, perkutan
- 03.93.21 ↔ Implantation oder Wechsel der Elektrode(n) eines permanenten epiduralen Neurostimulators, Mehrelektrodensystems, Dauerstimulation, perkutan
- 03.93.22 ↔ Implantation oder Wechsel der Elektrode(n) eines permanenten epiduralen Neurostimulators, Einzelelektrodensystems, Dauerstimulation, offen chirurgisch
- 03.93.23 ↔ Implantation oder Wechsel der Elektrode(n) eines permanenten epiduralen Neurostimulators, Mehrelektrodensystems, Dauerstimulation, offen chirurgisch
- 03.93.30 ↔ Implantation oder Wechsel einer subduralen Elektrode zur Vorderwurzelstimulation
- 03.93.99 ↔ Implantation oder Wechsel der Elektrode(n) eines spinalen Neurostimulators, sonstige
- 03.9b.10 ↔ Implantation oder Wechsel einer vollständig implantierbaren Infusionspumpe zur intrathekalen und epiduralen Infusion, n.n.bez.
- 03.9b.11 ↔ Implantation oder Wechsel einer vollständig implantierbaren Infusionspumpe zur intrathekalen und epiduralen Infusion mit programmierbarem variablem Tagesprofil
- 03.9b.12 ↔ Implantation oder Wechsel einer vollständig implantierbaren Infusionspumpe zur intrathekalen und epiduralen Infusion mit konstanter Flussrate
- 03.9b.19 ↔ Implantation oder Wechsel einer vollständig implantierbaren Infusionspumpe zur intrathekalen und epiduralen Infusion, sonstige
- 04.92.00 ↔ Implantation oder Wechsel der Elektrode(n) eines peripheren Neurostimulators, n.n.bez.
- 04.92.10 ↔ Implantation oder Wechsel der Elektrode(n) eines temporären peripheren Neurostimulators, Einzelelektrodensystems, Teststimulation
- 04.92.11 ↔ Implantation oder Wechsel der Elektrode(n) eines temporären peripheren Neurostimulators, Mehrelektrodensystems, Teststimulation
- 04.92.20 ↔ Implantation oder Wechsel der Elektrode(n) eines permanenten peripheren Neurostimulators, Stabelektrode, Einzelelektrodensystems, perkutan
- 04.92.21 ↔ Implantation oder Wechsel der Elektrode(n) eines permanenten peripheren Neurostimulators, Stabelektrode, Mehrelektrodensystems, perkutan
- 04.92.30 ↔ Implantation oder Wechsel der Elektrode(n) eines permanenten peripheren Neurostimulators, Plattenelektrode, Einzelelektrodensystems, offen chirurgisch
- 04.92.31 ↔ Implantation oder Wechsel der Elektrode(n) eines permanenten peripheren Neurostimulators, Plattenelektrode, Mehrelektrodensystems, offen chirurgisch
- 04.92.40 ↔ Implantation oder Wechsel einer Vagusnervstimulationselektrode
- 04.92.99 ↔ Implantation oder Wechsel der Elektrode(n) eines peripheren Neurostimulators, sonstige
- 05.23 ↔ Lumbale Sympathektomie
- 05.24 ↔ Präsakrale Sympathektomie
- 34.03 ↔ Wiedereröffnung einer Thorakotomie
- 34.06 ↔ Thorakoskopische Drainage der Pleurahöhle
- 34.21.00 ↔ Transpleurale Thorakoskopie, n.n.bez.
- 34.21.10 ↔ Transpleurale Thorakoskopie, Ersteingriff
- 34.21.20 ↔ Transpleurale Thorakoskopie, Reeingriff
- 34.21.99 ↔ Transpleurale Thorakoskopie, sonstige
- 40.11.10 ↔ Offene (Inzisions-) Biopsie eines mediastinalen, paraaortalen, iliakalen oder pelvinalen Lymphknotens
- 40.11.11 ↔ Offene (Inzisions-) Biopsie eines zervikalen, supraklavikulären, axillären oder inguinalen Lymphknotens
- 40.22.00 ↔ Exzision eines mamma-internalen Lymphknotens, n.n.bez.
- 40.22.10 ↔ Exzision eines mamma-internalen Lymphknotens, thorakoskopisch
- 40.22.20 ↔ Exzision eines mamma-internalen Lymphknotens, offen chirurgisch
- 40.22.99 ↔ Exzision eines mamma-internalen Lymphknotens, sonstige
- 40.24.00 ↔ Exzision eines inguinalen Lymphknotens, n.n.bez.
- 40.24.10 ↔ Exzision eines inguinalen Lymphknotens, offen chirurgisch, ohne Markierung
- 40.24.11 ↔ Exzision eines inguinalen Lymphknotens, offen chirurgisch, mit Radionuklidmarkierung oder Farbstoffmarkierung (Sentinel-Lymphnodektomie)
- 40.24.20 ↔ Exzision eines inguinalen Lymphknotens, laparoskopisch
- 40.24.99 ↔ Exzision eines inguinalen Lymphknotens, sonstige
- 40.29.10 ↔ Exzision eines mediastinalen Lymphknotens, n.n.bez.
- 40.29.11 ↔ Exzision eines mediastinalen Lymphknotens, offen chirurgisch
- 40.29.12 ↔ Exzision eines mediastinalen Lymphknotens, thorakoskopisch
- 40.29.19 ↔ Exzision eines mediastinalen Lymphknotens, sonstige
- 40.29.20 ↔ Exzision eines paraaortalen Lymphknotens
- 40.29.30 ↔ Exzision eines iliakalen Lymphknotens
- 40.29.70 ↔ Exzision eines Lymphangioms oder Hygroma cysticum
- 40.29.80 ↔ Exzision mehrerer abdominalen Lymphknotenstationen (mit Leberbiopsie), n.n.bez.
- 40.29.81 ↔ Exzision mehrerer abdominalen Lymphknotenstationen (mit Leberbiopsie), offen chirurgisch [Staging-Laparotomie]
- 40.29.82 ↔ Exzision mehrerer abdominalen Lymphknotenstationen (mit Leberbiopsie), laparoskopisch [Staging-Laparoskopie]
- 40.29.89 ↔ Exzision mehrerer abdominalen Lymphknotenstationen (mit Leberbiopsie), sonstige
- 40.29.99 ↔ Einfache Exzision einer anderen lymphatischen Struktur, sonstige

40.3x.10 ↔ Regionale Lymphadenektomie als selbstständiger Eingriff, n.n.bez.	40.59.29 ↔ Radikale Exzision anderer Lymphknoten im Rahmen eines anderen Eingriffs, sonstige
40.3x.11 ↔ Regionale Lymphadenektomie als selbstständiger Eingriff, zervikal	40.59.99 ↔ Radikale Exzision anderer Lymphknoten, sonstige
40.3x.12 ↔ Regionale Lymphadenektomie als selbstständiger Eingriff, axillär	46.12.11 ↔ Endständige Kolostomie, offen chirurgisch
40.3x.13 ↔ Regionale Lymphadenektomie als selbstständiger Eingriff, paraaortal, pelvin, obturatorisch oder iliakal	46.12.12 ↔ Endständige Kolostomie, laparoskopisch
40.3x.14 ↔ Regionale Lymphadenektomie als selbstständiger Eingriff, inguinal, offen chirurgisch	46.40 ↔ Revision eines intestinalen Stomas, n.n.bez.
40.3x.15 ↔ Regionale Lymphadenektomie als selbstständiger Eingriff, inguinale, laparoskopisch	46.41.00 ↔ Revision eines Dünndarm-Stomas, n.n.bez.
40.3x.16 ↔ Regionale Lymphadenektomie als selbstständiger Eingriff, mediastinal und peribronchial	46.41.10 ↔ Plastische Erweiterung oder Einengung eines Dünndarm-Stomas
40.3x.19 ↔ Regionale Lymphadenektomie als selbstständiger Eingriff, sonstige	46.41.11 ↔ Neueinpflanzung eines Dünndarm-Stomas
40.3x.21 ↔ Regionale Lymphadenektomie im Rahmen eines anderen Eingriffs, zervikal	46.41.12 ↔ Abtragung des vorverlagerten Teiles eines Dünndarm-Stomas
40.3x.22 ↔ Regionale Lymphadenektomie im Rahmen eines anderen Eingriffs, axillär	46.41.20 ↔ Umwandlung eines Dünndarm-Stomas in ein kontinentes Stoma
40.3x.23 ↔ Regionale Lymphadenektomie im Rahmen eines anderen Eingriffs, paraaortal, pelvin oder iliakal	46.41.99 ↔ Revision eines Dünndarm-Stomas, sonstige
40.3x.24 ↔ Regionale Lymphadenektomie im Rahmen eines anderen Eingriffs, obturatorisch	46.43.00 ↔ Sonstige Revision eines künstlichen Dickdarmstomas, n.n.bez.
40.3x.25 ↔ Regionale Lymphadenektomie im Rahmen eines anderen Eingriffs, inguinale	46.43.10 ↔ Plastische Erweiterung oder Einengung eines Kolostomas
40.3x.26 ↔ Regionale Lymphadenektomie im Rahmen eines anderen Eingriffs, mediastinal und peribronchial	46.43.11 ↔ Neueinpflanzung eines Kolostomas
40.3x.29 ↔ Regionale Lymphadenektomie im Rahmen eines anderen Eingriffs, sonstige	46.43.12 ↔ Abtragung des vorverlagerten Teiles eines Kolostomas
40.52.00 ↔ Radikale Exzision von periaortalen Lymphknoten, n.n.bez.	46.43.20 ↔ Umwandlung eines Kolostomas in ein kontinentes Stoma
40.52.10 ↔ Radikale Exzision von retroperitonealen (paraaortal, parakaval) und pelvinen Lymphknoten als selbstständiger Eingriff	46.43.99 ↔ Sonstige Revision eines künstlichen Dickdarmstomas, sonstige
40.52.11 ↔ Radikale Exzision von retroperitonealen (paraaortal, parakaval) und pelvinen Lymphknoten im Rahmen eines anderen Eingriffs	46.51.00 ↔ Verschluss eines Dünndarm-Stomas, n.n.bez.
40.52.99 ↔ Radikale Exzision von periaortalen Lymphknoten, sonstige	46.51.10 ↔ Verschluss eines doppelläufigen Dünndarm-Stomas
40.53.00 ↔ Radikale Exzision von iliakalen Lymphknoten, n.n.bez.	46.51.20 ↔ Verschluss eines endständigen Dünndarm-Stomas
40.53.10 ↔ Radikale Exzision von iliakalen Lymphknoten als selbstständiger Eingriff	46.51.99 ↔ Verschluss eines Dünndarm-Stomas, sonstige
40.53.11 ↔ Radikale Exzision von iliakalen Lymphknoten im Rahmen eines anderen Eingriffs	46.99.10 ↔ Dekompression des Darms
40.53.99 ↔ Radikale Exzision von iliakalen Lymphknoten, sonstige	46.99.51 ↔ Einlegen oder Wechsel einer nicht selbstexpandierenden Prothese am Darm, offen chirurgisch
40.54.00 ↔ Radikale Exzision von inguinalen Lymphknoten, n.n.bez.	46.99.52 ↔ Einlegen oder Wechsel einer nicht selbstexpandierenden Prothese am Darm, laparoskopisch
40.54.10 ↔ Radikale Exzision von inguinalen Lymphknoten als selbstständiger Eingriff	46.99.61 ↔ Einlegen oder Wechsel einer selbstexpandierenden Prothese am Darm, offen chirurgisch
40.54.11 ↔ Radikale Exzision von inguinalen Lymphknoten im Rahmen eines anderen Eingriffs	46.99.62 ↔ Einlegen oder Wechsel einer selbstexpandierenden Prothese am Darm, laparoskopisch
40.54.99 ↔ Radikale Exzision von inguinalen Lymphknoten, sonstige	46.99.71 ↔ Entfernen einer Prothese am Darm, offen chirurgisch
40.59.00 ↔ Radikale Exzision anderer Lymphknoten, n.n.bez.	46.99.72 ↔ Entfernen einer Prothese am Darm, laparoskopisch
40.59.10 ↔ Radikale Exzision anderer Lymphknoten als selbstständiger Eingriff, n.n.bez.	46.99.81 ↔ Durchtrennung der Laddschen Bänder, offen chirurgisch
40.59.11 ↔ Radikale Exzision mediastinaler Lymphknoten als selbstständiger Eingriff	46.99.82 ↔ Durchtrennung der Laddschen Bänder, laparoskopisch
40.59.12 ↔ Radikale Exzision peribronchialer Lymphknoten als selbstständiger Eingriff	46.99.93 ↔ Verschluss Mesolücke bei innerer Hernie, offen chirurgisch
40.59.19 ↔ Radikale Exzision anderer Lymphknoten als selbstständiger Eingriff, sonstige	46.99.94 ↔ Verschluss Mesolücke bei innerer Hernie, laparoskopisch
40.59.20 ↔ Radikale Exzision anderer Lymphknoten im Rahmen eines anderen Eingriffs, n.n.bez.	47.00 ↔ Appendektomie, n.n.bez.
40.59.21 ↔ Radikale Exzision mediastinaler Lymphknoten im Rahmen eines anderen Eingriffs	47.02 ↔ Appendektomie, offen chirurgisch
40.59.22 ↔ Radikale Exzision peribronchialer Lymphknoten im Rahmen eines anderen Eingriffs	47.09 ↔ Appendektomie, sonstige
	47.10 ↔ Inzidente Appendektomie, n.n.bez.
	47.11 ↔ Inzidente Appendektomie, während einer Laparoskopie aus anderem Grund
	47.12 ↔ Inzidente Appendektomie, während einer Laparotomie aus anderem Grund
	47.19 ↔ Inzidente Appendektomie, sonstige
	47.2 ↔ Drainage eines Appendixabszesses
	47.9 ↔ Sonstige Operationen an der Appendix
	50.12.00 ↔ Offene Biopsie an der Leber, n.n.bez.
	50.12.09 ↔ Offene Biopsie an der Leber, sonstige
	50.12.11 ↔ Biopsie an der Leber, durch Exzision, offen chirurgisch
	50.12.12 ↔ Biopsie an der Leber, durch Nadelbiopsie, offen chirurgisch
	50.14 ↔ Laparoskopische Leberbiopsie
	54.11 ↔ Probepaparotomie
	54.12.00 ↔ Relaparotomie, n.n.bez.



54.12.10 ↔	Second-look-Laparotomie	56.51.12 ↔	Aufbau einer kutanen Ureteroileostomie, mit Darminterponat [Conduit] (nicht kontinentes Stoma), sonstiger Zugang
54.12.11 ↔	Laparotomie zur Stillung einer postoperativen Blutung	56.51.20 ↔	Aufbau einer kutanen Ureteroileostomie, Umwandlung einer anderen supravessikalen Harnableitung in eine kutane Ureteroileostomie
54.12.99 ↔	Relaparotomie, sonstige	56.51.30 ↔	Aufbau einer kutanen Ureteroileostomie, mit Darmreservoir (kontinentes Stoma)
54.13 ↔	Laparotomie mit Drainage	56.51.99 ↔	Aufbau einer kutanen Ureteroileostomie, sonstige
54.19 ↔	Sonstige Laparotomie	56.52.00 ↔	Revision einer kutanen Ureteroileostomie, n.n.bez.
54.21.00 ↔	Laparoskopie, n.n.bez.	56.52.10 ↔	Revision einer kutanen Ureteroileostomie, mit Darminterponat [Conduit]
54.21.10 ↔	Laparoskopie, Diagnostische Laparoskopie	56.52.20 ↔	Revision einer kutanen Ureteroileostomie, mit Darmreservoir (kontinentes Stoma)
54.21.30 ↔	Laparoskopie, Laparoskopie mit Drainage	56.52.99 ↔	Revision einer kutanen Ureteroileostomie, sonstige
54.21.99 ↔	Laparoskopie, sonstige	56.61.00 ↔	Aufbau einer anderen kutanen Ureterostomie, n.n.bez.
54.4x.10 ↔	Exzision von Appendices epiploicae	56.61.10 ↔	Aufbau einer anderen kutanen Ureterostomie, Ureterokutaneostomie und Transureterokutaneostomie, laparoskopisch
54.4x.11 ↔	Exzision von Mesenterium	56.61.20 ↔	Aufbau einer anderen kutanen Ureterostomie, Umwandlung einer anderen supravessikalen Harnableitung in eine kutane Ureterostomie
54.4x.12 ↔	Exzision von Omentum	56.61.99 ↔	Aufbau einer anderen kutanen Ureterostomie, sonstige
54.4x.99 ↔	Exzision oder Destruktion von Peritonealgewebe, sonstige	56.62 ↔	Revision einer anderen kutanen Ureterostomie
54.51 ↔	Lösung von peritonealen Adhäsionen, laparoskopisch	56.71.00 ↔	Harnableitung in den Darm, n.n.bez.
54.52 ↔	Lösung von peritonealen Adhäsionen, offen chirurgisch	56.71.10 ↔	Ureterosigmoideostomie mit Reservoirbildung, offen chirurgisch
54.59 ↔	Lösung von peritonealen Adhäsionen, sonstige	56.71.11 ↔	Ureterosigmoideostomie mit Reservoirbildung, laparoskopisch
54.62 ↔	Verzögerter Verschluss einer granulierenden Abdominalwunde	56.71.20 ↔	Umwandlung einer anderen supravessikalen Harnableitung in eine Harnableitung in den Darm
54.63.00 ↔	Sonstige Naht an der Bauchwand, n.n.bez.	56.71.99 ↔	Harnableitung in den Darm, sonstige
54.63.10 ↔	Sonstige Naht an der Bauchwand, Naht einer Verletzung an der Bauchwand	56.72 ↔	Revision einer ureterointestinalen Anastomose
54.63.99 ↔	Sonstige Naht an der Bauchwand, sonstige	56.75 ↔	Transureteroureterostomie
54.92 ↔	Entfernen eines Fremdkörpers aus der Peritonealhöhle	56.81 ↔	Lösung von intraluminalen Adhäsionen im Ureter
54.99.31 ↔	Debulking über Laparotomie	56.83 ↔	Verschluss einer Ureterostomie
54.99.40 ↔	Revision einer kutaneoperitonealen Fistel (Katheterverweilsystem)	56.92 ↔	Implantation eines elektronischen Ureterstimulators
54.99.50 ↔	Anlegen eines temporären Bauchwandverschlusses	56.93 ↔	Ersetzen eines elektronischen Ureterstimulators
54.99.60 ↔	Lumbotomie	56.94 ↔	Entfernen eines elektronischen Ureterstimulators
54.99.61 ↔	Relumbotomie	56.99.00 ↔	Sonstige Operationen an einem Ureter, n.n.bez.
54.99.81 ↔	Revision ohne Ersatz von Kathetern sowie automatischer, programmierbarer und wiederaufladbarer Pumpe zur kontinuierlichen Aszitesdrainage	56.99.10 ↔	Freilegung des Ureters (zur Exploration)
54.99.82 ↔	Behebung einer mechanischen Obstruktion von Kathetern einer automatischen, programmierbaren und wiederaufladbaren Pumpe zur kontinuierlichen Aszitesdrainage	56.99.20 ↔	Revisionsoperation am Ureter, offen chirurgisch
54.99.84 ↔	Wechsel der Katheter einer automatischen, programmierbaren und wiederaufladbaren Pumpe zur kontinuierlichen Aszitesdrainage	56.99.21 ↔	Revisionsoperation am Ureter, sonstiger Zugang
54.a1 ↔	Exzision und Destruktion von retroperitoneal gelegenen Gewebe	56.99.30 ↔	Sonstige Operationen an einem Ureter, Injektion bei Ostiuminsuffizienz, transurethral
56.41.00 ↔	Partielle Ureterektomie, n.n.bez.	56.99.31 ↔	Sonstige Operationen an einem Ureter, Injektion bei Ostiuminsuffizienz, offen chirurgisch
56.41.10 ↔	Partielle Ureterektomie, Resektion des Ureterostiums, perkutan-transvesikal	56.99.32 ↔	Sonstige Operationen an einem Ureter, Injektion bei Ostiuminsuffizienz, sonstiger Zugang
56.41.11 ↔	Partielle Ureterektomie, Resektion des Ureterostiums, transurethral	56.99.99 ↔	Sonstige Operationen an einem Ureter, sonstige
56.41.12 ↔	Partielle Ureterektomie, Resektion des Ureterostiums, offen chirurgisch	57.12 ↔	Lösung von intraluminalen Adhäsionen mit Inzision an der Harnblase
56.41.20 ↔	Partielle Ureterektomie, offen chirurgisch	57.34 ↔	Offene Biopsie der Harnblase
56.41.21 ↔	Partielle Ureterektomie, laparoskopisch	57.41 ↔	Transurethrale Lösung von intraluminalen Adhäsionen
56.41.30 ↔	Partielle Ureterektomie, Resektion eines Ureterstumpfes	57.49.00 ↔	Sonstige transurethrale Exzision oder Destruktion von Läsion oder Gewebe der Harnblase, n.n.bez.
56.41.40 ↔	Resektion einer Ureterozele, transurethral	57.49.11 ↔	Sonstige transurethrale Destruktion von Läsion oder Gewebe der Harnblase
56.41.41 ↔	Resektion einer Ureterozele, offen chirurgisch	57.49.12 ↔	Sonstige transurethrale Resektion von Läsion oder Gewebe der Harnblase
56.41.49 ↔	Resektion einer Ureterozele, sonstiger Zugang	57.49.99 ↔	Sonstige transurethrale Exzision oder Destruktion von Läsion oder Gewebe der Harnblase, sonstige
56.41.99 ↔	Partielle Ureterektomie, sonstige	57.51 ↔	Exzision des Urachus
56.51.00 ↔	Aufbau einer kutanen Ureteroileostomie, n.n.bez.	57.58 ↔	Laparoskopische Exzision oder Destruktion von anderer Läsion oder Gewebe an der Harnblase
56.51.10 ↔	Aufbau einer kutanen Ureteroileostomie, Ureteroileokutaneostomie [Ileum-Conduit] oder Ureterokolokutaneostomie [Kolon-/Sigma-Conduit], offen chirurgisch	57.59.00 ↔	Offene Exzision oder Destruktion von anderer Läsion oder Gewebe an der Harnblase, n.n.bez.
56.51.11 ↔	Aufbau einer kutanen Ureteroileostomie, Ureteroileokutaneostomie [Ileum-Conduit] oder Ureterokolokutaneostomie [Kolon-/Sigma-Conduit], laparoskopisch		

57.59.10 ↔	Offene Exzision oder Destruktion von anderer Läsion oder Gewebe an der Harnblase, Exzision, offen chirurgisch	57.84.13 ↔	Verschluss einer vesikovaginalen Fistel, laparoskopisch
57.59.20 ↔	Offene Exzision oder Destruktion von anderer Läsion oder Gewebe an der Harnblase, Myektomie	57.84.20 ↔	Verschluss einer vesikokutanen Fistel, offen chirurgisch
57.59.99 ↔	Offene Exzision oder Destruktion von anderer Läsion oder Gewebe an der Harnblase, sonstige	57.84.21 ↔	Verschluss einer vesikokutanen Fistel, laparoskopisch
57.6x.00 ↔	Partielle Zystektomie, n.n.bez.	57.84.99 ↔	Verschluss einer anderen Harnblasenfistel, sonstige
57.6x.10 ↔	Partielle Zystektomie, ohne Ureterneointplantation, offen chirurgisch	57.88 ↔	Sonstige Anastomose an der Harnblase
57.6x.11 ↔	Partielle Zystektomie, ohne Ureterneointplantation, laparoskopisch	57.89 ↔	Sonstige plastische Rekonstruktion an der Harnblase
57.6x.12 ↔	Partielle Zystektomie, mit einseitiger oder beidseitiger Ureterneointplantation, offen chirurgisch	57.92 ↔	Dilatation am Harnblasenhals
57.6x.13 ↔	Partielle Zystektomie, mit einseitiger oder beidseitiger Ureterneointplantation, laparoskopisch	57.96 ↔	Implantation eines elektronischen Blasenstimulators
57.6x.20 ↔	Partielle Zystektomie, Supratrigonale oder subtotale Resektion, ohne Ureterneointplantation, offen chirurgisch	57.97 ↔	Ersetzen eines elektronischen Blasenstimulators
57.6x.21 ↔	Partielle Zystektomie, Supratrigonale oder subtotale Resektion, ohne Ureterneointplantation, laparoskopisch	57.98 ↔	Entfernen eines elektronischen Blasenstimulators
57.6x.22 ↔	Partielle Zystektomie, Supratrigonale oder subtotale Resektion mit einseitiger oder beidseitiger Ureterneointplantation, offen chirurgisch	58.0 ↔	Urethrotomie
57.6x.23 ↔	Partielle Zystektomie, Supratrigonale oder subtotale Resektion mit einseitiger oder beidseitiger Ureterneointplantation, laparoskopisch	58.41 ↔	Naht einer Urethra-Verletzung
57.6x.99 ↔	Partielle Zystektomie, sonstige	58.42 ↔	Verschluss einer Urethrostomie
57.71.00 ↔	Radikale Zystektomie, n.n.bez.	58.43.00 ↔	Verschluss einer anderen Urethrafistel, n.n.bez.
57.71.10 ↔	Radikale Zystektomie, ohne Urethrektomie, beim Mann, offen chirurgisch	58.43.10 ↔	Verschluss einer urethrovaginalen Fistel, offen chirurgisch (abdominal)
57.71.11 ↔	Radikale Zystektomie, ohne Urethrektomie, beim Mann, laparoskopisch	58.43.11 ↔	Verschluss einer urethrovaginalen Fistel, laparoskopisch
57.71.20 ↔	Radikale Zystektomie, mit Urethrektomie, beim Mann, offen chirurgisch	58.43.12 ↔	Verschluss einer urethrovaginalen Fistel, vaginal
57.71.21 ↔	Radikale Zystektomie, mit Urethrektomie, beim Mann, laparoskopisch	58.43.20 ↔	Verschluss einer urethrokutanen Fistel
57.71.30 ↔	Radikale Zystektomie, ohne Urethrektomie, bei der Frau, offen chirurgisch	58.43.30 ↔	Verschluss einer urethrorektalen Fistel
57.71.31 ↔	Radikale Zystektomie, ohne Urethrektomie, bei der Frau, laparoskopisch	58.43.99 ↔	Verschluss einer anderen Urethrafistel, sonstige
57.71.40 ↔	Radikale Zystektomie, mit Urethrektomie, bei der Frau, offen chirurgisch	58.44 ↔	Reanastomose der Urethra
57.71.41 ↔	Radikale Zystektomie, mit Urethrektomie, bei der Frau, laparoskopisch	58.45.00 ↔	Plastische Rekonstruktion bei Hypospadie oder Epispadie, n.n.bez.
57.71.50 ↔	Radikale Zystektomie, Becken-Eviszeration (Exenteration) beim Mann, offen chirurgisch	58.45.10 ↔	Plastische Rekonstruktion bei Hypospadie oder Epispadie, bei der Frau
57.71.51 ↔	Radikale Zystektomie, Becken-Eviszeration (Exenteration) beim Mann, laparoskopisch	58.45.20 ↔	Plastische Rekonstruktion bei Hypospadie oder Epispadie, beim Mann, Schaftaufrichtung und Chordektomie
57.71.99 ↔	Radikale Zystektomie, sonstige	58.45.21 ↔	Plastische Rekonstruktion bei Hypospadie oder Epispadie, beim Mann, sonstige Verfahren
57.79.00 ↔	Sonstige totale Zystektomie, n.n.bez.	58.45.99 ↔	Plastische Rekonstruktion bei Hypospadie oder Epispadie, sonstige
57.79.10 ↔	Sonstige totale Zystektomie, Einfache Zystektomie, beim Mann, offen chirurgisch	58.46.00 ↔	Sonstige Rekonstruktion der Urethra, n.n.bez.
57.79.11 ↔	Sonstige totale Zystektomie, Einfache Zystektomie, beim Mann, laparoskopisch	58.46.10 ↔	Rekonstruktion des distalen Teils der Urethra nach Verletzung
57.79.20 ↔	Sonstige totale Zystektomie, Einfache Zystektomie, bei der Frau, offen chirurgisch	58.46.11 ↔	Rekonstruktion der Pars prostatica oder der Pars membranacea der Urethra nach Verletzung
57.79.21 ↔	Sonstige totale Zystektomie, Einfache Zystektomie, bei der Frau, laparoskopisch	58.46.99 ↔	Sonstige Rekonstruktion der Urethra, sonstige
57.79.99 ↔	Sonstige totale Zystektomie, sonstige	58.49.10 ↔	Einzeitige plastische Rekonstruktion der Urethra, mit Präputial- oder Penishaut
57.81 ↔	Naht einer Harnblasenverletzung	58.49.11 ↔	Einzeitige plastische Rekonstruktion der Urethra, mit Mund- oder Harnblasenschleimhaut, sonstige Rekonstruktion
57.82 ↔	Verschluss einer Zystostomie	58.49.20 ↔	Zweizeitige plastische Rekonstruktion der Urethra, erste Sitzung, mit Präputial- oder Penishaut
57.83 ↔	Verschluss einer vesikointestinalen Fistel	58.49.21 ↔	Zweizeitige plastische Rekonstruktion der Urethra, erste Sitzung, mit Mund- oder Harnblasenschleimhaut
57.84.00 ↔	Verschluss einer anderen Harnblasenfistel, n.n.bez.	58.49.29 ↔	Sonstige plastische Rekonstruktion der Urethra, zweizeitig, erste Sitzung, sonstige Rekonstruktion
57.84.10 ↔	Verschluss einer vesikovaginalen Fistel, offen chirurgisch (abdominal)	58.49.30 ↔	Zweizeitige plastische Rekonstruktion der Urethra, zweite Sitzung, n.n.bez.
57.84.11 ↔	Verschluss einer vesikovaginalen Fistel, vaginal	58.49.31 ↔	Zweizeitige plastische Rekonstruktion der Urethra, zweite Sitzung, mit Präputial- oder Penishaut
57.84.12 ↔	Verschluss einer vesikovaginalen Fistel, transvesikal	58.49.33 ↔	Zweizeitige plastische Rekonstruktion der Urethra, zweite Sitzung, mit Mund- oder Harnblasenschleimhaut
		58.49.39 ↔	Zweizeitige plastische Rekonstruktion der Urethra, zweite Sitzung, sonstige
		58.49.40 ↔	Revision einer plastischen Rekonstruktion an der Urethra
		58.49.99 ↔	Sonstige plastische Rekonstruktion an der Urethra, sonstige
		58.5x.10 ↔	Lösung einer Urethrastrikturen, transurethrale Inzision des Sphincter urethrae externus
		58.5x.20 ↔	Lösung einer Urethrastrikturen, Urethrotomia interna

58.5x.99 ↔	Lösung einer Urethrastriktor, sonstige	71.01 ↔	Lösung von Adhäsionen an der Vulva
58.91 ↔	Inzision am Periurethralgewebe	83.02.10 ↔	Myotomie, Kopf und Hals
58.92 ↔	Exzision am Periurethralgewebe	83.02.11 ↔	Myotomie, Schulter und Axilla
59.00 ↔	Retroperitoneale Dissektion, n.n.bez.	83.02.12 ↔	Myotomie, Oberarm und Ellenbogen
59.02 ↔	Sonstige Lösung von perirenal oder periureteralen Adhäsionen	83.02.13 ↔	Myotomie, Unterarm
59.03.00 ↔	Laparoskopische Lösung von perirenal oder periureteralen Adhäsionen, n.n.bez.	83.02.14 ↔	Myotomie, Brustwand, Bauch und Rücken
59.03.99 ↔	Laparoskopische Lösung von perirenal oder periureteralen Adhäsionen, sonstige	83.02.15 ↔	Myotomie, Leisten- und Genitalregion und Gesäss
59.09 ↔	Sonstige Inzision am perirenal oder periureteralen Gewebe	83.02.16 ↔	Myotomie, Untere Extremität
59.11 ↔	Sonstige Lösung von perivesikalen Adhäsionen	83.02.19 ↔	Myotomie, Andere Lokalisation
59.12 ↔	Laparoskopische Lösung von perivesikalen Adhäsionen	83.03.10 ↔	Bursotomie, Kopf und Hals
59.19 ↔	Sonstige Inzision am perivesikalen Gewebe	83.03.11 ↔	Bursotomie, Schulter und Axilla
59.91 ↔	Exzision am perirenal oder perivesikalen Gewebe	83.03.12 ↔	Bursotomie, Oberarm und Ellenbogen
59.92 ↔	Sonstige Operationen am perirenal oder perivesikalen Gewebe	83.03.13 ↔	Bursotomie, Unterarm
59.99 ↔	Sonstige Operationen an den Harnorganen	83.03.14 ↔	Bursotomie, Brustwand, Bauch und Rücken
65.81.00 ↔	Laparoskopische Lösung von Adhäsionen an Ovar und Tuba uterina, n.n.bez.	83.03.15 ↔	Bursotomie, Leisten- und Genitalregion und Gesäss
65.81.10 ↔	Laparoskopische Lösung von Adhäsionen an Ovar und Tuba uterina am Peritoneum des weiblichen Beckens	83.03.16 ↔	Bursotomie, Untere Extremität
65.81.99 ↔	Laparoskopische Lösung von Adhäsionen an Ovar und Tuba uterina, sonstige	83.03.19 ↔	Bursotomie, Andere Lokalisation
65.89.00 ↔	Sonstige Lösung von Adhäsionen von Ovar und Tuba uterina, n.n.bez.	83.09.10 ↔	Fremdkörperentfernung aus Muskel, Sehne oder Faszie, Kopf und Hals
65.89.10 ↔	Sonstige Lösung von Adhäsionen von Ovar und Tuba uterina, offen chirurgisch	83.09.11 ↔	Fremdkörperentfernung aus Muskel, Sehne oder Faszie, Schulter und Axilla
65.89.11 ↔	Sonstige Lösung von Adhäsionen von Ovar und Tuba uterina, mit mikrochirurgischer Versorgung	83.09.12 ↔	Fremdkörperentfernung aus Muskel, Sehne oder Faszie, Oberarm und Ellenbogen
65.89.12 ↔	Sonstige Lösung von Adhäsionen von Ovar und Tuba uterina am Peritoneum des weiblichen Beckens, offen chirurgisch	83.09.13 ↔	Fremdkörperentfernung aus Muskel, Sehne oder Faszie, Unterarm
65.89.13 ↔	Sonstige Lösung von Adhäsionen von Ovar und Tuba uterina am Peritoneum des weiblichen Beckens, mit mikrochirurgischer Versorgung	83.09.14 ↔	Fremdkörperentfernung aus Muskel, Sehne oder Faszie, Brustwand, Bauch und Rücken
65.89.99 ↔	Sonstige Lösung von Adhäsionen von Ovar und Tuba uterina, sonstige	83.09.15 ↔	Fremdkörperentfernung aus Muskel, Sehne oder Faszie, Leisten- und Genitalregion und Gesäss
69.19 ↔	Sonstige Exzision oder Destruktion an Uterus und uterinem Halteapparat	83.09.16 ↔	Fremdkörperentfernung aus Muskel, Sehne oder Faszie, Untere Extremität
69.6 ↔	Chirurgische Massnahmen zur Provokation oder Regulation der Menstruation	83.09.19 ↔	Fremdkörperentfernung aus Muskel, Sehne oder Faszie, Andere Lokalisation
69.92.01 ↔	Behandlung wegen Infertilität, n.n.bez.	83.11 ↔	Tenotomie der Achillessehne
69.92.10 ↔	Künstliche Insemination, n.n.bez.	83.12 ↔	Tenotomie der Hüft-Adduktoren
69.92.11 ↔	Intrauterine Insemination	83.13.10 ↔	Inzision einer Sehne, Kopf und Hals
69.92.12 ↔	Direkte intraperitoneale Insemination (DIPI)	83.13.11 ↔	Inzision einer Sehne, Schulter und Axilla
69.92.19 ↔	Künstliche Insemination, sonstige	83.13.12 ↔	Inzision einer Sehne, Oberarm und Ellenbogen
69.92.20 ↔	Follikelpunktion und Ovumaspersion, intratubärer Gametentransfer (GIFT), n.n.bez.	83.13.13 ↔	Inzision einer Sehne, Unterarm
69.92.21 ↔	Perkutane Follikelpunktion (unter sonographischer Kontrolle)	83.13.14 ↔	Inzision einer Sehne, Brustwand, Bauch und Rücken
69.92.22 ↔	Laparoskopische Ovumaspersion	83.13.15 ↔	Inzision einer Sehne, Leisten- und Genitalregion und Gesäss
69.92.23 ↔	Transvaginale Ovumaspersion	83.13.16 ↔	Inzision einer Sehne, Untere Extremität
69.92.24 ↔	Laparoskopische Ovumaspersion mit intratubärem Gametentransfer (GIFT)	83.13.20 ↔	Durchtrennung einer Sehne, Kopf und Hals
69.92.29 ↔	Follikelpunktion und Ovumaspersion, intratubärer Gametentransfer (GIFT), sonstige	83.13.21 ↔	Durchtrennung einer Sehne, Schulter und Axilla
69.92.30 ↔	In-vitro-Fertilisation (IVF) und sonstiger Transfer, n.n.bez.	83.13.22 ↔	Durchtrennung einer Sehne, Oberarm und Ellenbogen
69.92.31 ↔	Embryotransfer	83.13.23 ↔	Durchtrennung einer Sehne, Unterarm
69.92.32 ↔	Intratubärer Zygotenttransfer (ZIFT)	83.13.24 ↔	Durchtrennung einer Sehne, Brustwand, Bauch und Rücken
69.92.39 ↔	In-vitro-Fertilisation (IVF) und sonstiger Transfer, sonstige	83.13.25 ↔	Durchtrennung einer Sehne, Leisten- und genitalregion und Gesäss
69.92.99 ↔	Behandlung wegen Infertilität, sonstige	83.13.26 ↔	Durchtrennung einer Sehne, Untere Extremität
70.12 ↔	Kuldotomie	83.14.10 ↔	Fasziotomie oder Aponeurotomie, Kopf und Hals
70.13 ↔	Lösung von intraluminalen Adhäsionen der Vagina	83.14.11 ↔	Fasziotomie oder Aponeurotomie, Schulter und Axilla
70.22 ↔	Kuldoskopie	83.14.12 ↔	Fasziotomie oder Aponeurotomie, Oberarm und Ellenbogen
70.91 ↔	Sonstige Operationen an der Vagina	83.14.13 ↔	Fasziotomie oder Aponeurotomie, Unterarm
		83.14.14 ↔	Fasziotomie oder Aponeurotomie, Brustwand, Bauch und Rücken
		83.14.15 ↔	Fasziotomie oder Aponeurotomie, Leisten- und Genitalregion und Gesäss
		83.14.16 ↔	Fasziotomie oder Aponeurotomie, Untere Extremität
		83.19.10 ↔	Durchtrennung eines Muskels, Kopf und Hals
		83.19.11 ↔	Durchtrennung eines Muskels, Schulter und Axilla
		83.19.12 ↔	Durchtrennung eines Muskels, Oberarm und Ellenbogen
		83.19.13 ↔	Durchtrennung eines Muskels, Unterarm
		83.19.14 ↔	Durchtrennung eines Muskels, Brustwand, Bauch und Rücken

83.19.15 ↔	Durchtrennung eines Muskels, Leisten- und Genitalregion und Gesäss	83.42.14 ↔	Sonstige Tenonektomie, Brustwand, Bauch und Rücken
83.19.16 ↔	Durchtrennung eines Muskels, Untere Extremität	83.42.15 ↔	Sonstige Tenonektomie, Leisten- und Genitalregion und Gesäss
83.19.20 ↔	Desinsertion von Muskel, Sehne und Faszie, Kopf und Hals	83.42.16 ↔	Sonstige Tenonektomie, Untere Extremität
83.19.21 ↔	Desinsertion von Muskel, Sehne und Faszie, Schulter und Axilla	83.42.19 ↔	Sonstige Tenonektomie, Andere Lokalisation
83.19.22 ↔	Desinsertion von Muskel, Sehne und Faszie, Oberarm und Ellenbogen	83.44.00 ↔	Sonstige Fasziektomie, n.n.bez.
83.19.23 ↔	Desinsertion von Muskel, Sehne und Faszie, Unterarm	83.44.10 ↔	Sonstige Fasziektomie, Kopf und Hals
83.19.24 ↔	Desinsertion von Muskel, Sehne und Faszie, Brustwand, Bauch und Rücken	83.44.11 ↔	Sonstige Fasziektomie, Schulter und Axilla
83.19.25 ↔	Desinsertion von Muskel, Sehne und Faszie, Leisten- und Genitalregion und Gesäss	83.44.12 ↔	Sonstige Fasziektomie, Oberarm und Ellenbogen
83.19.26 ↔	Desinsertion von Muskel, Sehne und Faszie, Untere Extremität	83.44.13 ↔	Sonstige Fasziektomie, Unterarm
83.21.11 ↔	Offene Biopsie an den Weichteilen	83.44.14 ↔	Sonstige Fasziektomie, Brustwand, Bauch und Rücken
83.21.21 ↔	Offene Biopsie am Muskel	83.44.15 ↔	Sonstige Fasziektomie, Leisten- und Genitalregion und Gesäss
83.21.30 ↔	Biopsie an den Weichteilen, Biopsie an einem Schleimbeutel	83.44.16 ↔	Sonstige Fasziektomie, Untere Extremität
83.31.10 ↔	Exzision einer Läsion an einer Sehnenscheide, Kopf und Hals	83.44.19 ↔	Sonstige Fasziektomie, Andere Lokalisation
83.31.11 ↔	Exzision einer Läsion an einer Sehnenscheide, Schulter und Axilla	83.44.99 ↔	Sonstige Fasziektomie, sonstige
83.31.12 ↔	Exzision einer Läsion an einer Sehnenscheide, Oberarm und Ellenbogen	83.45.10 ↔	Sonstige Myektomie, Kopf und Hals
83.31.13 ↔	Exzision einer Läsion an einer Sehnenscheide, Unterarm	83.45.11 ↔	Sonstige Myektomie, Schulter und Axilla
83.31.14 ↔	Exzision einer Läsion an einer Sehnenscheide, Brustwand, Bauch und Rücken	83.45.12 ↔	Sonstige Myektomie, Oberarm und Ellenbogen
83.31.15 ↔	Exzision einer Läsion an einer Sehnenscheide, Leisten- und Genitalregion und Gesäss	83.45.13 ↔	Sonstige Myektomie, Unterarm
83.31.16 ↔	Exzision einer Läsion an einer Sehnenscheide, Untere Extremität	83.45.14 ↔	Sonstige Myektomie, Brustwand, Bauch und Rücken
83.32.10 ↔	Exzision einer Läsion an einem Muskel, Kopf und Hals	83.45.15 ↔	Sonstige Myektomie, Leisten- und Genitalregion und Gesäss
83.32.11 ↔	Exzision einer Läsion an einem Muskel, Schulter und Arm	83.45.16 ↔	Sonstige Myektomie, Untere Extremität
83.32.12 ↔	Exzision einer Läsion an einem Muskel, Brustwand, Bauch und Rücken	83.45.19 ↔	Sonstige Myektomie, Andere Lokalisation
83.32.13 ↔	Exzision einer Läsion an einem Muskel, Leisten- und Genitalregion und Gesäss	83.49.10 ↔	Exzision einer Sehnenscheide, Kopf und Hals
83.32.14 ↔	Exzision einer Läsion an einem Muskel, Untere Extremität	83.49.11 ↔	Exzision einer Sehnenscheide, Schulter und Axilla
83.32.19 ↔	Exzision einer Läsion an einem Muskel, Andere Lokalisation	83.49.12 ↔	Exzision einer Sehnenscheide, Oberarm und Ellenbogen
83.39.10 ↔	Exzision einer Läsion an einer Sehne, Kopf und Hals	83.49.13 ↔	Exzision einer Sehnenscheide, Unterarm
83.39.11 ↔	Exzision einer Läsion an einer Sehne, Schulter und Arm	83.49.14 ↔	Exzision einer Sehnenscheide, Brustwand und Rücken
83.39.12 ↔	Exzision einer Läsion an anderen Weichteilen, Exzision einer Läsion an einer Sehne, Brustwand, Bauch und Rücken	83.49.15 ↔	Exzision einer Sehnenscheide, Leisten- und Genitalregion und Gesäss
83.39.13 ↔	Exzision einer Läsion an einer Sehne, Leisten- und Genitalregion und Gesäss	83.49.16 ↔	Exzision einer Sehnenscheide, Untere Extremität
83.39.14 ↔	Exzision einer Läsion an einer Sehne, Untere Extremität	83.49.20 ↔	Kompartmentresektion, Kopf und Hals
83.39.20 ↔	Exzision einer Läsion an einer Faszie, Kopf und Hals	83.49.21 ↔	Kompartmentresektion, Schulter und Axilla
83.39.21 ↔	Exzision einer Läsion an einer Faszie, Schulter und Arm	83.49.22 ↔	Kompartmentresektion, Oberarm und Ellenbogen
83.39.22 ↔	Exzision einer Läsion an einer Faszie, Brustwand, Bauch und Rücken	83.49.23 ↔	Kompartmentresektion, Unterarm
83.39.23 ↔	Exzision einer Läsion an einer Faszie, Leisten- und Genitalregion und Gesäss	83.49.24 ↔	Kompartmentresektion, Brustwand, Bauch und Rücken
83.39.24 ↔	Exzision einer Läsion an einer Faszie, Untere Extremität	83.49.25 ↔	Kompartmentresektion, Leisten- und Genitalregion und Gesäss
83.41 ↔	Exzision einer Sehne zur Transplantation	83.49.26 ↔	Kompartmentresektion, Untere Extremität
83.42.10 ↔	Sonstige Tenonektomie, Kopf und Hals	83.49.29 ↔	Kompartmentresektion, Andere Lokalisation
83.42.11 ↔	Sonstige Tenonektomie, Schulter und Axilla	83.49.30 ↔	Sonstige Exzision von Weichteilen, Kopf und Hals
83.42.12 ↔	Sonstige Tenonektomie, Oberarm und Ellenbogen	83.49.31 ↔	Sonstige Exzision von Weichteilen, Schulter und Axilla
83.42.13 ↔	Sonstige Tenonektomie, Unterarm	83.49.32 ↔	Sonstige Exzision von Weichteilen, Oberarm und Ellenbogen
		83.49.33 ↔	Sonstige Exzision von Weichteilen, Unterarm
		83.49.34 ↔	Sonstige Exzision von Weichteilen, Brustwand, Bauch und Rücken
		83.49.35 ↔	Sonstige Exzision von Weichteilen, Leisten- und Genitalregion und Gesäss
		83.49.36 ↔	Sonstige Exzision von Weichteilen, Untere Extremität
		83.49.39 ↔	Sonstige Exzision von Weichteilen, Andere Lokalisation
		83.5x.10 ↔	Bursektomie, Kopf und Hals
		83.5x.11 ↔	Bursektomie, Schulter und Axilla
		83.5x.12 ↔	Bursektomie, Oberarm und Ellenbogen
		83.5x.13 ↔	Bursektomie, Unterarm
		83.5x.14 ↔	Bursektomie, Brustwand, Bauch und Rücken
		83.5x.15 ↔	Bursektomie, Leisten- und Genitalregion und Gesäss
		83.5x.16 ↔	Bursektomie, Untere Extremität
		83.5x.19 ↔	Bursektomie, Andere Lokalisation
		83.61.11 ↔	Naht einer Sehnenscheide, Schulter und Axilla
		83.61.12 ↔	Naht einer Sehnenscheide, Oberarm und Ellenbogen

83.61.13 ↔ Naht einer Sehnenscheide, Unterarm	83.77.11 ↔ Muskeltransfer oder -transplantation, Schulter und Axilla
83.61.14 ↔ Naht einer Sehnenscheide, Brustwand, Bauch und Rücken	83.77.12 ↔ Muskeltransfer oder -transplantation, Oberarm und Ellenbogen
83.61.15 ↔ Naht einer Sehnenscheide, Leisten- und Genitalregion und Gesäss	83.77.13 ↔ Muskeltransfer oder -transplantation, Unterarm
83.61.16 ↔ Naht einer Sehnenscheide, Untere Extremität	83.77.14 ↔ Muskeltransfer oder -transplantation, Brustwand, Bauch und Rücken
83.61.19 ↔ Naht einer Sehnenscheide, Andere Lokalisation	83.77.15 ↔ Muskeltransfer oder -transplantation, Leisten- und Genitalregion und Gesäss
83.62.10 ↔ Sekundäre Naht einer Sehne, Kopf und Hals	83.77.16 ↔ Muskeltransfer oder -transplantation, Untere Extremität
83.62.11 ↔ Sekundäre Naht einer Sehne, Schulter und Axilla	83.77.19 ↔ Muskeltransfer oder -transplantation, Andere Lokalisation
83.62.12 ↔ Sekundäre Naht einer Sehne, Oberarm und Ellenbogen	83.85.10 ↔ Verlängerung von Muskel oder Sehne, Kopf und Hals
83.62.13 ↔ Sekundäre Naht einer Sehne, Unterarm	83.85.11 ↔ Verlängerung von Muskel oder Sehne, Schulter und Axilla
83.62.14 ↔ Sekundäre Naht einer Sehne, Brustwand, Bauch und Rücken	83.85.12 ↔ Verlängerung von Muskel oder Sehne, Oberarm und Ellenbogen
83.62.15 ↔ Sekundäre Naht einer Sehne, Leisten- und Genitalregion und Gesäss	83.85.13 ↔ Verlängerung von Muskel oder Sehne, Unterarm
83.62.16 ↔ Sekundäre Naht einer Sehne, Untere Extremität	83.85.14 ↔ Verlängerung von Muskel oder Sehne, Brustwand, Bauch und Rücken
83.62.19 ↔ Sekundäre Naht einer Sehne, Andere Lokalisation	83.85.15 ↔ Verlängerung von Muskel oder Sehne, Leisten- und Genitalregion und Gesäss
83.64.10 ↔ Sonstige Naht einer Sehne, Kopf und Hals	83.85.16 ↔ Verlängerung von Muskel oder Sehne, Untere Extremität
83.64.11 ↔ Sonstige Naht einer Sehne, Schulter und Axilla	83.85.19 ↔ Verlängerung von Muskel oder Sehne, Andere Lokalisation
83.64.12 ↔ Sonstige Naht einer Sehne, Oberarm und Ellenbogen	83.85.20 ↔ Verkürzung von Muskel oder Sehne, Kopf und Hals
83.64.13 ↔ Sonstige Naht einer Sehne, Unterarm	83.85.21 ↔ Verkürzung von Muskel oder Sehne, Schulter und Axilla
83.64.14 ↔ Sonstige Naht einer Sehne, Brustwand, Bauch und Rücken	83.85.22 ↔ Verkürzung von Muskel oder Sehne, Oberarm und Ellenbogen
83.64.15 ↔ Sonstige Naht einer Sehne, Leisten- und Genitalregion und Gesäss	83.85.23 ↔ Verkürzung von Muskel oder Sehne, Unterarm
83.64.16 ↔ Sonstige Naht einer Sehne, Untere Extremität	83.85.24 ↔ Verkürzung von Muskel oder Sehne, Brustwand, Bauch und Rücken
83.64.19 ↔ Sonstige Naht einer Sehne, Andere Lokalisation	83.85.25 ↔ Verkürzung von Muskel oder Sehne, Leisten- und Genitalregion und Gesäss
83.65.10 ↔ Sonstige Naht an Muskel oder Faszie, Kopf und Hals	83.85.26 ↔ Verkürzung von Muskel oder Sehne, Untere Extremität
83.65.11 ↔ Sonstige Naht an Muskel oder Faszie, Schulter und Axilla	83.85.29 ↔ Verkürzung von Muskel oder Sehne, Andere Lokalisation
83.65.12 ↔ Sonstige Naht an Muskel oder Faszie, Oberarm und Ellenbogen	83.86 ↔ Quadrizepssehnen-Rekonstruktion
83.65.13 ↔ Sonstige Naht an Muskel oder Faszie, Unterarm	83.87.10 ↔ Muskelplastik, Kopf und Hals
83.65.14 ↔ Sonstige Naht an Muskel oder Faszie, Brustwand, Bauch und Rücken	83.87.11 ↔ Muskelplastik, Schulter und Axilla
83.65.15 ↔ Sonstige Naht an Muskel oder Faszie, Leisten- und Genitalregion und Gesäss	83.87.12 ↔ Muskelplastik, Oberarm und Ellenbogen
83.65.16 ↔ Sonstige Naht an Muskel oder Faszie, Untere Extremität	83.87.13 ↔ Muskelplastik, Unterarm
83.72.10 ↔ Sehnenrückverlagerung, Kopf und Hals	83.87.14 ↔ Muskelplastik, Brustwand, Bauch und Rücken
83.72.11 ↔ Sehnenrückverlagerung, Schulter und Axilla	83.87.15 ↔ Muskelplastik, Leisten- und Genitalregion und Gesäss
83.72.12 ↔ Sehnenrückverlagerung, Oberarm und Ellenbogen	83.87.16 ↔ Muskelplastik, Untere Extremität
83.72.13 ↔ Sehnenrückverlagerung, Unterarm	83.88.10 ↔ Augmentation einer Sehne, Kopf und Hals
83.72.14 ↔ Sehnenrückverlagerung, Brustwand, Bauch und Rücken	83.88.11 ↔ Augmentation einer Sehne, Schulter und Axilla
83.72.15 ↔ Sehnenrückverlagerung, Leisten- und Genitalregion und Gesäss	83.88.12 ↔ Augmentation einer Sehne, Oberarm und Ellenbogen
83.72.16 ↔ Sehnenrückverlagerung, Untere Extremität	83.88.13 ↔ Augmentation einer Sehne, Unterarm
83.73.10 ↔ Reinsertion einer Sehne, Kopf und Hals	83.88.14 ↔ Augmentation einer Sehne, Brustwand, Bauch und Rücken
83.73.11 ↔ Reinsertion einer Sehne, Schulter und Axilla	83.88.15 ↔ Augmentation einer Sehne, Leisten- und Genitalregion und Gesäss
83.73.12 ↔ Reinsertion einer Sehne, Oberarm und Ellenbogen	83.88.16 ↔ Augmentation einer Sehne, Untere Extremität
83.73.13 ↔ Reinsertion einer Sehne, Unterarm	83.88.19 ↔ Augmentation einer Sehne, Andere Lokalisation
83.73.14 ↔ Reinsertion einer Sehne, Brustwand, Bauch und Rücken	83.88.20 ↔ Sehnersatzplastik, Kopf und Hals
83.73.15 ↔ Reinsertion einer Sehne, Leisten- und Genitalregion und Gesäss	83.88.21 ↔ Sehnersatzplastik, Schulter und Axilla
83.73.16 ↔ Reinsertion einer Sehne, Untere Extremität	83.88.22 ↔ Sehnersatzplastik, Oberarm und Ellenbogen
83.73.19 ↔ Reinsertion einer Sehne, Andere Lokalisation	83.88.23 ↔ Sehnersatzplastik, Unterarm
83.74.10 ↔ Reinsertion eines Muskels, Kopf und Hals	83.88.24 ↔ Sehnersatzplastik, Brustwand, Bauch und Rücken
83.74.11 ↔ Reinsertion eines Muskels, Schulter und Axilla	83.88.25 ↔ Sehnersatzplastik, Leisten- und Genitalregion und Gesäss
83.74.12 ↔ Reinsertion eines Muskels, Oberarm und Ellenbogen	83.88.26 ↔ Sehnersatzplastik, Untere Extremität
83.74.13 ↔ Reinsertion eines Muskels, Unterarm	83.88.29 ↔ Sehnersatzplastik, Andere Lokalisation
83.74.14 ↔ Reinsertion eines Muskels, Brustwand, Bauch und Rücken	83.88.30 ↔ Schaffung eines Sehnentransplantatlagers, Kopf und Hals
83.74.15 ↔ Reinsertion eines Muskels, Leisten- und Genitalregion	
83.74.16 ↔ Reinsertion eines Muskels, Untere Extremität	
83.74.19 ↔ Reinsertion eines Muskels, Andere Lokalisation	
83.77.10 ↔ Muskeltransfer oder -transplantation, Kopf und Hals	

83.88.31 ↔ Schaffung eines Sehnen-Transplantatlagers, Schulter und Axilla	83.89.94 ↔ Sonstige plastische Operationen an der Faszie, Brustwand, Bauch und Rücken
83.88.32 ↔ Schaffung eines Sehnen-Transplantatlagers, Oberarm und Ellenbogen	83.89.95 ↔ Sonstige plastische Operationen an der Faszie, Leisten- und Genitalregion und Gesäss
83.88.33 ↔ Schaffung eines Sehnen-Transplantatlagers, Unterarm	83.89.96 ↔ Sonstige plastische Operationen an der Faszie, Untere Extremität
83.88.34 ↔ Schaffung eines Sehnen-Transplantatlagers, Brustwand, Bauch und Rücken	83.91.10 ↔ Lösung von Adhäsionen von Muskel, Sehne, Faszie und Bursa, Kopf und Hals
83.88.35 ↔ Schaffung eines Sehnen-Transplantatlagers, Leisten- und Genitalregion und Gesäss	83.91.11 ↔ Lösung von Adhäsionen von Muskel, Sehne, Faszie und Bursa, Schulter und Axilla
83.88.36 ↔ Schaffung eines Sehnen-Transplantatlagers, Untere Extremität	83.91.12 ↔ Lösung von Adhäsionen von Muskel, Sehne, Faszie und Bursa, Oberarm und Ellenbogen
83.88.39 ↔ Schaffung eines Sehnen-Transplantatlagers, Andere Lokalisation	83.91.13 ↔ Lösung von Adhäsionen von Muskel, Sehne, Faszie und Bursa, Unterarm
83.88.40 ↔ Tenodese, Kopf und Hals	83.91.14 ↔ Lösung von Adhäsionen von Muskel, Sehne, Faszie und Bursa, Brustwand, Bauch und Rücken
83.88.41 ↔ Tenodese, Schulter und Axilla	83.91.15 ↔ Lösung von Adhäsionen von Muskel, Sehne, Faszie und Bursa, Leisten- und Genitalregion und Gesäss
83.88.42 ↔ Tenodese, Oberarm und Ellenbogen	83.91.16 ↔ Lösung von Adhäsionen von Muskel, Sehne, Faszie und Bursa, Untere Extremität
83.88.43 ↔ Tenodese, Unterarm	83.92 ↔ Einsetzen oder Ersetzen eines Skelettmuskelstimulators
83.88.44 ↔ Tenodese, Brustwand, Bauch und Rücken	83.99.10 ↔ Andere Operationen an Sehnen, Kopf und Hals
83.88.45 ↔ Tenodese, Leisten- und Genitalregion und Gesäss	83.99.11 ↔ Andere Operationen an Sehnen, Schulter und Axilla
83.88.46 ↔ Tenodese, Untere Extremität	83.99.12 ↔ Andere Operationen an Sehnen, Oberarm und Ellenbogen
83.88.49 ↔ Tenodese, Andere Lokalisation	83.99.13 ↔ Andere Operationen an Sehnen, Unterarm
83.88.90 ↔ Sonstige plastische Operationen an der Sehne, Kopf und Hals	83.99.14 ↔ Andere Operationen an Sehnen, Brustwand, Bauch und Rücken
83.88.91 ↔ Sonstige plastische Operationen an der Sehne, Schulter und Axilla	83.99.15 ↔ Andere Operationen an Sehnen, Leisten- und Genitalregion und Gesäss
83.88.92 ↔ Sonstige plastische Operationen an der Sehne, Oberarm und Ellenbogen	83.99.16 ↔ Andere Operationen an Sehnen, Untere Extremität
83.88.93 ↔ Sonstige plastische Operationen an der Sehne, Unterarm	83.99.20 ↔ Andere Operationen an Muskel, Faszie und Bursa, Kopf und Hals
83.88.94 ↔ Sonstige plastische Operationen an der Sehne, Brustwand, Bauch und Rücken	83.99.21 ↔ Andere Operationen an Muskel, Faszie und Bursa, Schulter und Axilla
83.88.95 ↔ Sonstige plastische Operationen an der Sehne, Leisten- und Genitalregion und Gesäss	83.99.22 ↔ Andere Operationen an Muskel, Faszie und Bursa, Oberarm und Ellenbogen
83.88.96 ↔ Sonstige plastische Operationen an der Sehne, Untere Extremität	83.99.23 ↔ Andere Operationen an Muskel, Faszie und Bursa, Unterarm
83.89.10 ↔ Verlängerung, Verkürzung und Doppelung einer Faszie, Kopf und Hals	83.99.24 ↔ Andere Operationen an Muskel, Faszie und Bursa, Brustwand, Bauch und Rücken
83.89.11 ↔ Verlängerung, Verkürzung und Doppelung einer Faszie, Schulter und Axilla	83.99.25 ↔ Andere Operationen an Muskel, Faszie und Bursa, Leisten- und Genitalregion und Gesäss
83.89.12 ↔ Verlängerung, Verkürzung und Doppelung einer Faszie, Oberarm und Ellenbogen	83.99.26 ↔ Andere Operationen an Muskel, Faszie und Bursa, Untere Extremität
83.89.13 ↔ Verlängerung, Verkürzung und Doppelung einer Faszie, Unterarm	83.99.30 ↔ Revision ohne Ersatz eines Skelettmuskelstimulators
83.89.14 ↔ Verlängerung, Verkürzung und Doppelung einer Faszie, Brustwand, Bauch und Rücken	86.84.21 ↔ Korrektur einer Narbenkontraktur oder Bride am Kopf
83.89.15 ↔ Verlängerung, Verkürzung und Doppelung einer Faszie, Leisten- und Genitalregion und Gesäss	86.84.26 ↔ Korrektur einer Narbenkontraktur oder Bride an der Hand
83.89.16 ↔ Verlängerung, Verkürzung und Doppelung einer Faszie, Untere Extremität	86.84.2d ↔ Korrektur einer Narbenkontraktur oder Bride am Fuss
83.89.20 ↔ Deckung eines Defekts an einer Faszie, Kopf und Hals	86.84.2e ↔ Korrektur einer Narbenkontraktur oder Bride an anderer Lokalisation
83.89.21 ↔ Deckung eines Defekts an einer Faszie, Schulter und Axilla	86.88.i1 ↔ Operative Anlage oder Wechsel eines Systems zur Vakuumversiegelung in Regional- oder Allgemeinanästhesie, tiefreichend, an Knochen und Gelenken der Extremitäten
83.89.22 ↔ Deckung eines Defekts an einer Faszie, Oberarm und Ellenbogen	86.88.i2 ↔ Operative Anlage oder Wechsel eines Systems zur Vakuumversiegelung in Regional- oder Allgemeinanästhesie, tiefreichend, an Thorax, Mediastinum und Sternum
83.89.23 ↔ Deckung eines Defekts an einer Faszie, Unterarm	86.88.i3 ↔ Operative Anlage oder Wechsel eines Systems zur Vakuumversiegelung in Regional- oder Allgemeinanästhesie, am offenen Abdomen
83.89.24 ↔ Deckung eines Defekts an einer Faszie, Brustwand, Bauch und Rücken	86.88.i4 ↔ Operative Anlage oder Wechsel eines Systems zur Vakuumversiegelung in Regional- oder Allgemeinanästhesie, endorektal
83.89.25 ↔ Deckung eines Defekts an einer Faszie, Leisten- und Genitalregion und Gesäss	
83.89.26 ↔ Deckung eines Defekts an einer Faszie, untere Extremität	
83.89.90 ↔ Sonstige plastische Operationen an der Faszie, Kopf und Hals	
83.89.91 ↔ Sonstige plastische Operationen an der Faszie, Schulter und Axilla	
83.89.92 ↔ Sonstige plastische Operationen an der Faszie, Oberarm und Ellenbogen	
83.89.93 ↔ Sonstige plastische Operationen an der Faszie, Unterarm	

86.88.i5 ↔ Operative Anlage oder Wechsel eines Systems zur Vakuumversiegelung in Regional- oder Allgemeinanästhesie, an Haut und Subkutangewebe

86.88.i6 ↔ Operative Anlage oder Wechsel eines Systems zur Vakuumversiegelung in Regional- oder Allgemeinanästhesie, an anderer Lokalisation

### Prozedur N11-2

54.93 †↔ Formung einer kutaneoperitonealen Fistel

### Prozedur N11-3

86.2a.21 †↔ Chirurgisches Débridement, mittlerer Ausdehnung, am Kopf

86.2a.31 †↔ Chirurgisches Débridement, grosser Ausdehnung, am Kopf

86.2a.26 †↔ Chirurgisches Débridement, mittlerer Ausdehnung, an der Hand

86.2a.36 †↔ Chirurgisches Débridement, grosser Ausdehnung, an der Hand

86.2a.2d †↔ Chirurgisches Débridement, mittlerer Ausdehnung, am Fuss

86.2a.3d †↔ Chirurgisches Débridement, grosser Ausdehnung, am Fuss

86.2a.2e †↔ Chirurgisches Débridement, mittlerer Ausdehnung, an anderer Lokalisation

86.2a.3e †↔ Chirurgisches Débridement, grosser Ausdehnung, an anderer Lokalisation

### Prozedur N11-4

86.0b.11 †↔ Implantation eines Medikamententrägers an Haut und Subkutangewebe

### Prozedur N11-5

02.98.10 ↔ Implantation oder Wechsel einer vollständig implantierbaren Infusionspumpe zur intraventrikulären Infusion, n.n.bez.

40.24.99 ↔ Exzision eines inguinalen Lymphknotens, sonstige

02.98.11 ↔ Implantation oder Wechsel einer vollständig implantierbaren Infusionspumpe zur intraventrikulären Infusion mit programmierbarem variablem Tagesprofil

40.29.10 ↔ Exzision eines mediastinalen Lymphknotens, n.n.bez.

40.29.11 ↔ Exzision eines mediastinalen Lymphknotens, offen chirurgisch

02.98.12 ↔ Implantation oder Wechsel einer vollständig implantierbaren Infusionspumpe zur intraventrikulären Infusion mit konstanter Flussrate

40.29.12 ↔ Exzision eines mediastinalen Lymphknotens, thorakoskopisch

40.29.19 ↔ Exzision eines mediastinalen Lymphknotens, sonstige

02.98.19 ↔ Implantation oder Wechsel einer vollständig implantierbaren Infusionspumpe zur intrathekalen und epiduralen Infusion, sonstige

40.29.20 ↔ Exzision eines paraaortalen Lymphknotens

40.29.30 ↔ Exzision eines iliakalen Lymphknotens

40.29.70 ↔ Exzision eines Lymphangioms oder Hygroma cysticum

03.9b.10 ↔ Implantation oder Wechsel einer vollständig implantierbaren Infusionspumpe zur intrathekalen und epiduralen Infusion, n.n.bez.

40.29.80 ↔ Exzision mehrerer abdominaler Lymphknotenstationen (mit Leberbiopsie), n.n.bez.

40.29.81 ↔ Exzision mehrerer abdominaler Lymphknotenstationen (mit Leberbiopsie), offen chirurgisch [Staging-Laparotomie]

03.9b.11 ↔ Implantation oder Wechsel einer vollständig implantierbaren Infusionspumpe zur intrathekalen und epiduralen Infusion mit programmierbarem variablem Tagesprofil

40.29.82 ↔ Exzision mehrerer abdominaler Lymphknotenstationen (mit Leberbiopsie), laparoskopisch [Staging-Laparoskopie]

03.9b.12 ↔ Implantation oder Wechsel einer vollständig implantierbaren Infusionspumpe zur intrathekalen und epiduralen Infusion mit konstanter Flussrate

40.29.89 ↔ Exzision mehrerer abdominaler Lymphknotenstationen (mit Leberbiopsie), sonstige

40.29.99 ↔ Einfache Exzision einer anderen lymphatischen Struktur, sonstige

03.9b.19 ↔ Implantation oder Wechsel einer vollständig implantierbaren Infusionspumpe zur intrathekalen und epiduralen Infusion, sonstige

40.3x.10 ↔ Regionale Lymphadenektomie als selbstständiger Eingriff, n.n.bez.

40.22.00 ↔ Exzision eines mamma-internalen Lymphknotens, n.n.bez.

40.3x.11 ↔ Regionale Lymphadenektomie als selbstständiger Eingriff, zervikal

40.22.10 ↔ Exzision eines mamma-internalen Lymphknotens, thorakoskopisch

40.3x.12 ↔ Regionale Lymphadenektomie als selbstständiger Eingriff, axillär

40.22.20 ↔ Exzision eines mamma-internalen Lymphknotens, offen chirurgisch

40.3x.13 ↔ Regionale Lymphadenektomie als selbstständiger Eingriff, paraaortal, pelvin, obturatorisch oder iliakal

40.22.99 ↔ Exzision eines mamma-internalen Lymphknotens, sonstige

40.3x.14 ↔ Regionale Lymphadenektomie als selbstständiger Eingriff, inguinal, offen chirurgisch

40.24.00 ↔ Exzision eines inguinalen Lymphknotens, n.n.bez.

40.3x.15 ↔ Regionale Lymphadenektomie als selbstständiger Eingriff, inguinale, laparoskopisch

40.24.10 ↔ Exzision eines inguinalen Lymphknotens, offen chirurgisch, ohne Markierung

40.3x.16 ↔ Regionale Lymphadenektomie als selbstständiger Eingriff, mediastinal und peribronchial

40.24.11 ↔ Exzision eines inguinalen Lymphknotens, offen chirurgisch, mit Radionuklidmarkierung oder Farbstoffmarkierung (Sentinel-Lymphnodektomie)

40.3x.19 ↔ Regionale Lymphadenektomie als selbstständiger Eingriff, sonstige

40.24.20 ↔ Exzision eines inguinalen Lymphknotens, laparoskopisch

40.3x.21 ↔ Regionale Lymphadenektomie im Rahmen eines anderen Eingriffs, zervikal

40.3x.22 ↔	Regionale Lymphadenektomie im Rahmen eines anderen Eingriffs, axillär	56.61.10 ↔	Aufbau einer anderen kutanen Ureterostomie, Ureterokutaneostomie und
40.3x.23 ↔	Regionale Lymphadenektomie im Rahmen eines anderen Eingriffs, paraaortal, pelvin oder Iliakal	56.61.20 ↔	Transureterokutaneostomie, laparoskopisch
40.3x.24 ↔	Regionale Lymphadenektomie im Rahmen eines anderen Eingriffs, obturatorisch	56.61.99 ↔	Aufbau einer anderen kutanen Ureterostomie, Umwandlung einer anderen supravessikalen Harnableitung in eine kutane Ureterostomie
40.3x.25 ↔	Regionale Lymphadenektomie im Rahmen eines anderen Eingriffs, inguinale	56.61.99 ↔	Aufbau einer anderen kutanen Ureterostomie, sonstige
40.3x.26 ↔	Regionale Lymphadenektomie im Rahmen eines anderen Eingriffs, mediastinal und peribronchial	56.62 ↔	Revision einer anderen kutanen Ureterostomie
40.3x.29 ↔	Regionale Lymphadenektomie im Rahmen eines anderen Eingriffs, sonstige	56.71.00 ↔	Harnableitung in den Darm, n.n.bez.
41.5 ↔	Totale Splenektomie	56.71.10 ↔	Ureterosigmoideostomie mit Reservoirbildung, offen chirurgisch
46.10 ↔	Kolostomie, n.n.bez.	56.71.11 ↔	Ureterosigmoideostomie mit Reservoirbildung, laparoskopisch
46.12.11 ↔	Endständige Kolostomie, offen chirurgisch	56.71.20 ↔	Umwandlung einer anderen supravessikalen Harnableitung in eine Harnableitung in den Darm
46.12.12 ↔	Endständige Kolostomie, laparoskopisch	56.71.99 ↔	Harnableitung in den Darm, sonstige
46.15.11 ↔	Doppelläufige Kolostomie, offen chirurgisch	56.72 ↔	Revision einer ureterointestinalen Anastomose
46.15.12 ↔	Doppelläufige Kolostomie, laparoskopisch	56.75 ↔	Transureteroureterostomie
46.19 ↔	Kolostomie, sonstige	56.92 ↔	Implantation eines elektronischen Ureterstimulators
46.20 ↔	Jejunostomie und Ileostomie, n.n.bez.	56.93 ↔	Ersetzen eines elektronischen Ureterstimulators
46.25.11 ↔	Endständige Jejunostomie und Ileostomie, offen chirurgisch	57.71.00 ↔	Radikale Zystektomie, n.n.bez.
46.25.12 ↔	Endständige Jejunostomie und Ileostomie, laparoskopisch	57.71.10 ↔	Radikale Zystektomie, ohne Urethrektomie, beim Mann, offen chirurgisch
46.26.11 ↔	Doppelläufige Jejunostomie und Ileostomie, offen chirurgisch	57.71.11 ↔	Radikale Zystektomie, ohne Urethrektomie, beim Mann, laparoskopisch
46.26.12 ↔	Doppelläufige Jejunostomie und Ileostomie, laparoskopisch	57.71.20 ↔	Radikale Zystektomie, mit Urethrektomie, beim Mann, offen chirurgisch
46.29 ↔	Jejunostomie und Ileostomie, sonstige	57.71.21 ↔	Radikale Zystektomie, mit Urethrektomie, beim Mann, laparoskopisch
46.2a ↔	Anlage einer Bishop-Koop-Anastomose	57.71.30 ↔	Radikale Zystektomie, ohne Urethrektomie, bei der Frau, offen chirurgisch
46.41.11 ↔	Neueinpflanzung eines Dünndarm-Stomas	57.71.31 ↔	Radikale Zystektomie, ohne Urethrektomie, bei der Frau, laparoskopisch
46.41.12 ↔	Abtragung des vorverlagerten Teiles eines Dünndarm-Stomas	57.71.40 ↔	Radikale Zystektomie, mit Urethrektomie, bei der Frau, offen chirurgisch
46.41.20 ↔	Umwandlung eines Dünndarm-Stomas in ein kontinentes Stoma	57.71.41 ↔	Radikale Zystektomie, mit Urethrektomie, bei der Frau, laparoskopisch
46.43.11 ↔	Neueinpflanzung eines Kolostomas	57.71.50 ↔	Radikale Zystektomie, Becken-Eviszeration (Exenteration) beim Mann, offen chirurgisch
46.43.12 ↔	Abtragung des vorverlagerten Teiles eines Kolostomas	57.71.51 ↔	Radikale Zystektomie, Becken-Eviszeration (Exenteration) beim Mann, laparoskopisch
46.43.20 ↔	Umwandlung eines Kolostomas in ein kontinentes Stoma	57.71.99 ↔	Radikale Zystektomie, sonstige
54.4x.11 ↔	Exzision von Mesenterium	57.79.00 ↔	Sonstige totale Zystektomie, n.n.bez.
54.4x.12 ↔	Exzision von Omentum	57.79.10 ↔	Sonstige totale Zystektomie, Einfache Zystektomie, beim Mann, offen chirurgisch
54.99.50 ↔	Anlegen eines temporären Bauchwandverschlusses	57.79.11 ↔	Sonstige totale Zystektomie, Einfache Zystektomie, beim Mann, laparoskopisch
56.51.00 ↔	Aufbau einer kutanen Ureteroileostomie, n.n.bez.	57.79.20 ↔	Sonstige totale Zystektomie, Einfache Zystektomie, bei der Frau, offen chirurgisch
56.51.10 ↔	Aufbau einer kutanen Ureteroileostomie, Ureteroileokutaneostomie [Ileum-Conduit] oder Ureterokolokutaneostomie [Kolon-/Sigma-Conduit], offen chirurgisch	57.79.21 ↔	Sonstige totale Zystektomie, Einfache Zystektomie, bei der Frau, laparoskopisch
56.51.11 ↔	Aufbau einer kutanen Ureteroileostomie, Ureteroileokutaneostomie [Ileum-Conduit] oder Ureterokolokutaneostomie [Kolon-/Sigma-Conduit], laparoskopisch	57.79.99 ↔	Sonstige totale Zystektomie, sonstige
56.51.12 ↔	Aufbau einer kutanen Ureteroileostomie, mit Darminterponat [Conduit] (nicht kontinentes Stoma), sonstiger Zugang	57.84.10 ↔	Verschluss einer vesikovaginalen Fistel, offen chirurgisch (abdominal)
56.51.20 ↔	Aufbau einer kutanen Ureteroileostomie, Umwandlung einer anderen supravessikalen Harnableitung in eine kutane Ureteroileostomie	57.84.11 ↔	Verschluss einer vesikovaginalen Fistel, vaginal
56.51.30 ↔	Aufbau einer kutanen Ureteroileostomie, mit Darmreservoir (kontinentes Stoma)	57.84.12 ↔	Verschluss einer vesikovaginalen Fistel, transvesikal
56.51.99 ↔	Aufbau einer kutanen Ureteroileostomie, sonstige	57.84.13 ↔	Verschluss einer vesikovaginalen Fistel, laparoskopisch
56.52.00 ↔	Revision einer kutanen Ureteroileostomie, n.n.bez.	57.84.20 ↔	Verschluss einer vesikokutanen Fistel, offen chirurgisch
56.52.10 ↔	Revision einer kutanen Ureteroileostomie, mit Darminterponat [Conduit]	57.84.21 ↔	Verschluss einer vesikokutanen Fistel, laparoskopisch
56.52.20 ↔	Revision einer kutanen Ureteroileostomie, mit Darmreservoir (kontinentes Stoma)	57.84.99 ↔	Verschluss einer anderen Harnblasenfistel, sonstige
56.52.99 ↔	Revision einer kutanen Ureteroileostomie, sonstige	57.96 ↔	Implantation eines elektronischen Blasenstimulators
56.61.00 ↔	Aufbau einer anderen kutanen Ureterostomie, n.n.bez.	57.97 ↔	Ersetzen eines elektronischen Blasenstimulators
		58.41 ↔	Naht einer Urethraverletzung
		58.49.10 ↔	Einzeitige plastische Rekonstruktion der Urethra, mit Präputial- oder Penishaut



- |  |  |
|--|--|
| 58.49.11 ↔ Einzeitige plastische Rekonstruktion der Urethra, mit Mund- oder Harnblasenschleimhaut, sonstige Rekonstruktion | 58.49.31 ↔ Zweizeitige plastische Rekonstruktion der Urethra, zweite Sitzung, mit Präputial- oder Penishaut        |
| 58.49.20 ↔ Zweizeitige plastische Rekonstruktion der Urethra, erste Sitzung, mit Präputial- oder Penishaut                 | 58.49.33 ↔ Zweizeitige plastische Rekonstruktion der Urethra, zweite Sitzung, mit Mund- oder Harnblasenschleimhaut |
| 58.49.21 ↔ Zweizeitige plastische Rekonstruktion der Urethra, erste Sitzung, mit Mund- oder Harnblasenschleimhaut          | 58.49.39 ↔ Zweizeitige plastische Rekonstruktion der Urethra, zweite Sitzung, sonstige                             |
| 58.49.29 ↔ Sonstige plastische Rekonstruktion der Urethra, zweizeitig, erste Sitzung, sonstige Rekonstruktion              |  |

**ADRG N13****Grosse Eingriffe an Vagina, Zervix und Vulva**

Prozedur in Tabelle N13-2

**DRG N13A****Grosse Eingriffe an Vagina, Zervix und Vulva mit bestimmter Diagnose**

Diagnose in Tabelle N13-1

**DRG N13B****Grosse Eingriffe an Vagina, Zervix und Vulva****Diagnose N13-1**

- |                             |                   |
|-----------------------------|-------------------|
| N81.1 ↔ Zystozele           | N81.6 ↔ Rektozele |
| N81.5 ↔ Vaginale Enterozele |                   |

**Prozedur N13-2**

- |  |  |
|--|--|
| 49.77.11 ↔ Anoproktoplastik, offen chirurgisch   | 57.12 ↔ Lösung von intraluminalen Adhäsionen mit Inzision an der Harnblase                   |
| 49.77.12 ↔ Anoproktoplastik, perineal  | 57.21 ↔ Vesikostomie   |
| 49.77.13 ↔ Anoproktoplastik, laparoskopisch  | 57.22 ↔ Revision einer Vesikostomie  |
| 49.78.00 ↔ Rekonstruktion kongenitaler anorektaler Agenesien und Analtresien, n.n.bez.   | 57.23.00 ↔ Appendikovesikostomie, n.n.bez.   |
| 49.78.09 ↔ Rekonstruktion kongenitaler anorektaler Agenesien und Analtresien, sonstige   | 57.23.11 ↔ Anlegen einer Appendikovesikostomie   |
| 49.78.11 ↔ Anteriore Anorektoplastik, offen chirurgisch und perineal   | 57.23.12 ↔ Oberflächliche Revision einer Appendikovesikostomie                               |
| 49.78.12 ↔ Posteriore sagittale Anorektoplastik [PSARP], offen chirurgisch und perineal  | 57.23.13 ↔ Tiefe Revision einer Appendikovesikostomie  |
| 49.78.13 ↔ Posteriore sagittale Anorektoplastik [PSARP] mit Fistelverschluss zum Urogenitaltrakt, offen chirurgisch und perineal   | 57.23.99 ↔ Appendikovesikostomie, sonstige   |
| 49.78.14 ↔ Posteriore sagittale Anorektoplastik [PSARP] mit Korrektur einer Fehlbildung der Vagina, offen chirurgisch und perineal | 57.41 ↔ Transurethrale Lösung von intraluminalen Adhäsionen                                  |
| 49.78.21 ↔ Abdominoperineale oder sakroabdominoperineale Durchzugsoperation bei kongenitalen anorektalen Agenesien und Analtresien | 57.93.00 ↔ (Postoperative) Blutstillung an der Harnblase, n.n.bez.                           |
| 49.78.31 ↔ Plastische Rekonstruktion des Anus bei kongenitalen anorektalen Agenesien und Analtresien, perineal                     | 57.93.10 ↔ (Postoperative) Blutstillung an der Harnblase, perkutan                           |
| 49.79 ↔ Rekonstruktion am Anus, sonstige   | 57.93.11 ↔ (Postoperative) Blutstillung an der Harnblase, transurethral                      |
| 54.11 ↔ Probelaparotomie   | 57.93.12 ↔ (Postoperative) Blutstillung an der Harnblase, offen chirurgisch                  |
| 54.21.10 ↔ Laparoskopie, Diagnostische Laparoskopie  | 57.93.13 ↔ (Postoperative) Blutstillung an der Harnblase, laparoskopisch                     |
| 54.51 ↔ Lösung von peritonealen Adhäsionen, laparoskopisch   | 57.93.14 ↔ (Postoperative) Blutstillung an der Harnblase, über ein Stoma                     |
| 54.52 ↔ Lösung von peritonealen Adhäsionen, offen chirurgisch  | 57.93.99 ↔ (Postoperative) Blutstillung an der Harnblase, sonstige                           |
| 54.59 ↔ Lösung von peritonealen Adhäsionen, sonstige   | 59.02 ↔ Sonstige Lösung von perirenenalen oder periureteralen Adhäsionen                     |
| 56.81 ↔ Lösung von intraluminalen Adhäsionen im Ureter   | 59.03.00 ↔ Laparoskopische Lösung von perirenenalen oder periureteralen Adhäsionen, n.n.bez. |
| 56.84.00 ↔ Verschluss einer anderen Ureterfistel, n.n.bez.   | 59.03.99 ↔ Laparoskopische Lösung von perirenenalen oder periureteralen Adhäsionen, sonstige |
| 56.84.10 ↔ Verschluss einer Ureter-Darm-Fistel, offen chirurgisch  | 59.11 ↔ Sonstige Lösung von perivesikalen Adhäsionen   |
| 56.84.11 ↔ Verschluss einer Ureter-Darm-Fistel, laparoskopisch   | 59.12 ↔ Laparoskopische Lösung von perivesikalen Adhäsionen                                  |
| 56.84.20 ↔ Verschluss einer ureterovaginale Fistel, offen chirurgisch  | 59.3 ↔ Plikatur am urethrovesikalen Übergang   |
| 56.84.21 ↔ Verschluss einer ureterovaginale Fistel, laparoskopisch   | 59.5 ↔ Retropubische urethrale Suspension  |
| 56.84.22 ↔ Verschluss einer ureterovaginale Fistel, vaginal  | 59.72 ↔ Implantat-Injektion in Urethra und/oder Harnblasenhals                               |
| 56.84.99 ↔ Verschluss einer anderen Ureterfistel, sonstige   |  |

65.81.00 ↔	Laparoskopische Lösung von Adhäsionen an Ovar und Tuba uterina, n.n.bez.	68.22.10 ↔	Inzision oder Exzision eines kongenitalen uterinen Septums, vaginal
65.81.10 ↔	Laparoskopische Lösung von Adhäsionen an Ovar und Tuba uterina am Peritoneum des weiblichen Beckens	68.22.11 ↔	Inzision oder Exzision eines kongenitalen uterinen Septums, hysteroskopisch, ohne Kontrolle
65.81.99 ↔	Laparoskopische Lösung von Adhäsionen an Ovar und Tuba uterina, sonstige	68.22.12 ↔	Inzision oder Exzision eines kongenitalen uterinen Septums, hysteroskopisch, laparoskopisch assistiert
65.89.00 ↔	Sonstige Lösung von Adhäsionen von Ovar und Tuba uterina, n.n.bez.	68.22.13 ↔	Inzision oder Exzision eines kongenitalen uterinen Septums, hysteroskopisch, sonographisch assistiert
65.89.10 ↔	Sonstige Lösung von Adhäsionen von Ovar und Tuba uterina, offen chirurgisch	68.22.99 ↔	Inzision oder Exzision eines kongenitalen uterinen Septums, sonstige
65.89.11 ↔	Sonstige Lösung von Adhäsionen von Ovar und Tuba uterina, mit mikrochirurgischer Versorgung	70.13 ↔	Lösung von intraluminalen Adhäsionen der Vagina
65.89.12 ↔	Sonstige Lösung von Adhäsionen von Ovar und Tuba uterina am Peritoneum des weiblichen Beckens, offen chirurgisch	70.31 ↔	Hymenexzision
65.89.13 ↔	Sonstige Lösung von Adhäsionen von Ovar und Tuba uterina am Peritoneum des weiblichen Beckens, mit mikrochirurgischer Versorgung	70.33.00 ↔	Lokale Exzision oder Destruktion von Läsion oder Gewebe an der Vagina, n.n.bez.
65.89.99 ↔	Sonstige Lösung von Adhäsionen von Ovar und Tuba uterina, sonstige	70.33.10 ↔	Lokale Destruktion von Läsion oder Gewebe an der Vagina, n.n.bez.
67.33 ↔	Destruktion einer Läsion an der Zervix durch Kryochirurgie	70.33.11 ↔	Lokale Destruktion von Läsion oder Gewebe an der Vagina, Kauterisation
67.4x.00 ↔	Zervixamputation, n.n.bez.	70.33.12 ↔	Lokale Destruktion von Läsion oder Gewebe an der Vagina, Elektrokoagulation
67.4x.10 ↔	Radikale Zervixstumpfextirpation, n.n.bez.	70.33.13 ↔	Lokale Destruktion von Läsion oder Gewebe an der Vagina, Laserkoagulation
67.4x.11 ↔	Radikale Zervixstumpfextirpation, ohne Lymphadenektomie, offen chirurgisch (abdominal)	70.33.14 ↔	Lokale Destruktion von Läsion oder Gewebe an der Vagina, Kryokoagulation
67.4x.12 ↔	Radikale Zervixstumpfextirpation, ohne Lymphadenektomie, vaginal	70.33.99 ↔	Lokale Exzision oder Destruktion von Läsion oder Gewebe an der Vagina, sonstige
67.4x.13 ↔	Radikale Zervixstumpfextirpation, ohne Lymphadenektomie, vaginal, laparoskopisch unterstützt	70.71 ↔	Naht einer Vaginaverletzung
67.4x.14 ↔	Radikale Zervixstumpfextirpation, ohne Lymphadenektomie, laparoskopisch	70.72.00 ↔	Verschluss einer kolovaginalen Fistel, n.n.bez.
67.4x.20 ↔	Radikale Zervixstumpfextirpation, mit Lymphadenektomie, n.n.bez.	70.72.10 ↔	Verschluss einer kolovaginalen Fistel, offen chirurgisch (abdominal)
67.4x.21 ↔	Radikale Zervixstumpfextirpation, mit Lymphadenektomie, offen chirurgisch (abdominal)	70.72.20 ↔	Verschluss einer kolovaginalen Fistel, vaginal
67.4x.22 ↔	Radikale Zervixstumpfextirpation, mit Lymphadenektomie, vaginal	70.72.30 ↔	Verschluss einer kolovaginalen Fistel, laparoskopisch
67.4x.23 ↔	Radikale Zervixstumpfextirpation, mit Lymphadenektomie, vaginal, laparoskopisch unterstützt	70.72.99 ↔	Verschluss einer kolovaginalen Fistel, sonstige
67.4x.24 ↔	Radikale Zervixstumpfextirpation, mit Lymphadenektomie, laparoskopisch	70.73.00 ↔	Verschluss einer rektovaginalen Fistel, n.n.bez.
67.4x.29 ↔	Radikale Zervixstumpfextirpation, mit Lymphadenektomie, sonstige	70.73.10 ↔	Verschluss einer rektovaginalen Fistel, offen chirurgisch (abdominal)
67.4x.30 ↔	Exzision eines Stumpfes an der Zervix	70.73.20 ↔	Verschluss einer rektovaginalen Fistel, vaginal
67.4x.99 ↔	Zervixamputation, sonstige	70.73.30 ↔	Verschluss einer rektovaginalen Fistel, laparoskopisch
67.51 ↔	Transabdominale Cerclage der Zervix	70.73.99 ↔	Verschluss einer rektovaginalen Fistel, sonstige
67.59 ↔	Sonstige Rekonstruktion am inneren Muttermund	70.74 ↔	Verschluss einer vaginointestinalen Fistel
67.61 ↔	Naht eines Zervixrisses	70.75 ↔	Verschluss einer anderen Vaginalfistel
67.62 ↔	Verschluss einer zervikalen Fistel	70.76 ↔	Hymenalplastik
67.69 ↔	Sonstige plastische Rekonstruktion an der Zervix	70.79.10 ↔	Sonstige vaginale Kolporrhaphie mit Beckenbodenplastik
68.22.00 ↔	Inzision oder Exzision eines kongenitalen uterinen Septums, n.n.bez.	70.8 ↔	Obliteration des Scheidengewölbes
		70.91 ↔	Sonstige Operationen an der Vagina
		70.92.00 ↔	Sonstige Operationen am Douglasraum, n.n.bez.
		70.92.10 ↔	Enteroelytrozelenplastik
		70.92.99 ↔	Sonstige Operationen am Douglasraum, sonstige
		71.01 ↔	Lösung von Adhäsionen an der Vulva
		71.4x.10 ↔	Plastische Rekonstruktion der Klitoris (Ziehharmonikoplastik)
		71.4x.99 ↔	Operationen an der Klitoris, sonstige

**ADRG N16****Strahlentherapie bei Krankheiten und Störungen der weiblichen Geschlechtsorgane, weniger als 9 Bestrahlungen oder Brachytherapie**

Mindestens eine Prozedur in Tabelle N16-1

**DRG N16Z****Strahlentherapie bei Krankheiten und Störungen der weiblichen Geschlechtsorgane, weniger als 9 Bestrahlungen oder Brachytherapie****Prozedur N16-1**

92.22.11 ↔	Intraoperative Röntgenstrahlentherapie, bis 300 kV	92.25.12 ↔	Teleradiotherapie mit Elektronen, Linearbeschleuniger, mit bildgestützter Einstellung, bis zu 2 Bestrahlungsfelder
92.22.12 ↔	Intraoperative Röntgenstrahlentherapie, 300 kV - < 1 MV	92.25.13 ↔	Teleradiotherapie mit Elektronen, Linearbeschleuniger, mit bildgestützter Einstellung, mehr als 2 Bestrahlungsfelder
92.22.19 ↔	Intraoperative Röntgenstrahlentherapie, sonstige	92.25.14 ↔	Teleradiotherapie mit Elektronen, Linearbeschleuniger, mit bildgestützter Einstellung, 3D-geplante Bestrahlung
92.23.00 ↔	Hochvoltstrahlentherapie, n.n.bez.	92.25.15 ↔	Teleradiotherapie mit Elektronen, Linearbeschleuniger, mit bildgestützter Einstellung, intensitätsmodulierte Radiotherapie
92.23.01 ↔	Telekobaltgerät bis zu 2 Bestrahlungsfelder	92.25.21 ↔	Teleradiotherapie mit Elektronen, Linearbeschleuniger, ohne bildgestützte Einstellung, bis zu 2 Bestrahlungsfelder
92.23.02 ↔	Telekobaltgerät 3 bis 4 Bestrahlungsfelder	92.25.22 ↔	Teleradiotherapie mit Elektronen, Linearbeschleuniger, ohne bildgestützte Einstellung, mehr als 2 Bestrahlungsfelder
92.23.03 ↔	Telekobaltgerät mehr als 4 Bestrahlungsfelder oder 3D-geplante Bestrahlung	92.25.23 ↔	Teleradiotherapie mit Elektronen, Linearbeschleuniger, ohne bildgestützte Einstellung, 3D-geplante Bestrahlung
92.23.08 ↔	Hochvoltstrahlentherapie, andere Isotope	92.25.24 ↔	Teleradiotherapie mit Elektronen, Linearbeschleuniger, ohne bildgestützte Einstellung, intensitätsmodulierte Radiotherapie
92.23.09 ↔	Telekobaltgerät, sonstige	92.26.00 ↔	Teleradiotherapie mit anderen Partikelstrahlen, n.n.bez.
92.24.00 ↔	Teleradiotherapie mit Photonen, Linearbeschleuniger, n.n.bez.	92.26.99 ↔	Teleradiotherapie mit anderen Partikelstrahlen, sonstige
92.24.01 ↔	Teleradiotherapie mit Photonen, Linearbeschleuniger, Grossfeldbestrahlung	92.27.00 ↔	Implantation oder Einsetzen radioaktiver Elemente (Brachytherapie mit umschlossenen Radionukliden), Körperoberfläche, sonstiger oder n.n.bez. Applikationsort
92.24.02 ↔	Teleradiotherapie mit Photonen, Linearbeschleuniger, Halbkörperbestrahlung	92.27.10 ↔	Implantation oder Einsetzen radioaktiver Elemente (Brachytherapie mit umschlossenen Radionukliden), weibliche Geschlechtsorgane, n.n.bez.
92.24.03 ↔	Teleradiotherapie mit Photonen, Linearbeschleuniger, Ganzkörperbestrahlung	92.27.11 ↔	Implantation oder Einsetzen radioaktiver Elemente (Brachytherapie mit umschlossenen Radionukliden), intrauterin
92.24.04 ↔	Teleradiotherapie mit Photonen, Linearbeschleuniger, Intraoperative Strahlentherapie	92.27.12 ↔	Implantation oder Einsetzen radioaktiver Elemente (Brachytherapie mit umschlossenen Radionukliden), intravaginal
92.24.09 ↔	Teleradiotherapie mit Photonen, Linearbeschleuniger, sonstige	92.27.13 ↔	Implantation oder Einsetzen radioaktiver Elemente (Brachytherapie mit umschlossenen Radionukliden), intrauterin und intravaginal kombiniert
92.24.11 ↔	Teleradiotherapie mit Photonen, Linearbeschleuniger, mit bildgestützter Einstellung, bis zu 2 Bestrahlungsfelder	92.27.21 ↔	Implantation oder Einsetzen radioaktiver Elemente (Brachytherapie mit umschlossenen Radionukliden), Körperoberfläche
92.24.12 ↔	Teleradiotherapie mit Photonen, Linearbeschleuniger, mit bildgestützter Einstellung, mehr als 2 Bestrahlungsfelder	92.27.22 ↔	Implantation oder Einsetzen radioaktiver Elemente (Brachytherapie mit umschlossenen Radionukliden), intrakavitär
92.24.13 ↔	Teleradiotherapie mit Photonen, Linearbeschleuniger, mit bildgestützter Einstellung, 3D-geplante Bestrahlung	92.27.23 ↔	Implantation oder Einsetzen radioaktiver Elemente (Brachytherapie mit umschlossenen Radionukliden), intraluminal
92.24.14 ↔	Teleradiotherapie mit Photonen, Linearbeschleuniger, mit bildgestützter Einstellung, intensitätsmodulierte Radiotherapie	92.27.30 ↔	Implantation oder Einsetzen radioaktiver Elemente (Brachytherapie mit umschlossenen Radionukliden), Gefäss n.n.bez.
92.24.21 ↔	Teleradiotherapie mit Photonen, Linearbeschleuniger, ohne bildgestützte Einstellung, bis zu 2 Bestrahlungsfelder:	92.27.31 ↔	Implantation oder Einsetzen radioaktiver Elemente (Brachytherapie mit umschlossenen Radionukliden), Koronargefäss
92.24.22 ↔	Teleradiotherapie mit Photonen, Linearbeschleuniger, ohne bildgestützte Einstellung, mehr als 2 Bestrahlungsfelder	92.27.39 ↔	Implantation oder Einsetzen radioaktiver Elemente (Brachytherapie mit umschlossenen Radionukliden), sonstiges Gefäss
92.24.23 ↔	Teleradiotherapie mit Photonen, Linearbeschleuniger, ohne bildgestützte Einstellung, 3D-geplante Bestrahlung		
92.24.24 ↔	Teleradiotherapie mit Photonen, Linearbeschleuniger, ohne bildgestützte Einstellung, intensitätsmodulierte Radiotherapie		
92.24.30 ↔	Teleradiotherapie mit Photonen, hochkomplexe Radiotherapie mit spezialisierter Ausstattung		
92.25.00 ↔	Teleradiotherapie mit Elektronen, Linearbeschleuniger, n.n.bez.		
92.25.01 ↔	Teleradiotherapie mit Elektronen, Linearbeschleuniger, Grossfeldbestrahlung		
92.25.02 ↔	Teleradiotherapie mit Elektronen, Linearbeschleuniger, Halbkörperbestrahlung		
92.25.03 ↔	Teleradiotherapie mit Elektronen, Linearbeschleuniger, Ganzkörperbestrahlung		
92.25.04 ↔	Teleradiotherapie mit Elektronen, Linearbeschleuniger, Intraoperative Strahlentherapie		
92.25.09 ↔	Teleradiotherapie mit Elektronen, Linearbeschleuniger, sonstige		
92.25.11 ↔	Teleradiotherapie mit Elektronen, Linearbeschleuniger, mit bildgestützter Einstellung		

92.27.40 ↔	Implantation oder Einsetzen radioaktiver Elemente (Brachytherapie mit umschlossenen Radionukliden), intraoperativ	92.29.23 ↔	Interstitielle Brachytherapie mit Volumenimplantation von entfernbaren Strahlern in mehreren Ebenen, hohe Dosisleistung
92.27.70 ↔	Radioaktive Moulagen, n.n.bez.	92.29.24 ↔	Brachytherapie mit Implantation von entfernbaren Strahlern in mehreren Ebenen, hohe Dosisleistung, intraoperativ
92.27.71 ↔	Radioaktive Moulagen, Konstruktion und Applikation von oberflächlichen radioaktiven Moulagen	92.29.29 ↔	Interstitielle Brachytherapie mit Volumenimplantation von entfernbaren Strahlern in mehreren Ebenen, sonstige
92.27.72 ↔	Radioaktive Moulagen, Konstruktion und Applikation von nicht auf der Körperoberfläche verwendeten Applikatoren	92.29.31 ↔	Interstitielle Brachytherapie mit Implantation von permanenten Strahlern, bis 10 Quellen
92.27.73 ↔	Radioaktive Moulagen, Konstruktion und Applikation von Augenapplikatoren	92.29.32 ↔	Interstitielle Brachytherapie mit Implantation von permanenten Strahlern, von 11 bis 15 Quellen
92.27.79 ↔	Radioaktive Moulagen, sonstige	92.29.33 ↔	Interstitielle Brachytherapie mit Implantation von permanenten Strahlern, von 16 bis 20 Quellen
92.28.00 ↔	Injektion, Instillation oder orale Gabe von Radioisotopen, n.n.bez.	92.29.34 ↔	Interstitielle Brachytherapie mit Implantation von permanenten Strahlern, von 21 bis 25 Quellen
92.28.01 ↔	Instillation von offenen Radionukliden in Gelenke	92.29.35 ↔	Interstitielle Brachytherapie mit Implantation von permanenten Strahlern, von 26 bis 30 Quellen
92.28.02 ↔	Radiojodtherapie bis 1,2 GBq I-131, ohne Gabe von rekombinantem Thyreotropin (rh-TSH)	92.29.36 ↔	Interstitielle Brachytherapie mit Implantation von permanenten Strahlern, von 31 bis 35 Quellen
92.28.03 ↔	Radiojodtherapie bis 1,2 GBq I-131, mit Gabe von rekombinantem Thyreotropin (rh-TSH)	92.29.37 ↔	Interstitielle Brachytherapie mit Implantation von permanenten Strahlern, von 36 bis 40 Quellen
92.28.04 ↔	Radiojodtherapie über 1,2 bis unter 5 GBq I-131, ohne Gabe von rekombinantem Thyreotropin (rh-TSH)	92.29.38 ↔	Interstitielle Brachytherapie mit Implantation von permanenten Strahlern, von 41 bis 45 Quellen
92.28.05 ↔	Radiojodtherapie über 1,2 bis unter 5 GBq I-131, mit Gabe von rekombinantem Thyreotropin (rh-TSH)	92.29.39 ↔	Interstitielle Brachytherapie mit Implantation von permanenten Strahlern, von 46 bis 50 Quellen
92.28.06 ↔	Radiojodtherapie mit 5 und mehr GBq I-131, ohne Gabe von rekombinantem Thyreotropin (rh-TSH)	92.29.3a ↔	Interstitielle Brachytherapie mit Implantation von permanenten Strahlern, von 51 bis 55 Quellen
92.28.07 ↔	Radiojodtherapie mit 5 und mehr GBq I-131, mit Gabe von rekombinantem Thyreotropin (rh-TSH)	92.29.3b ↔	Interstitielle Brachytherapie mit Implantation von permanenten Strahlern, von 56 bis 60 Quellen
92.28.11 ↔	Therapie mit offenen Radionukliden bei Knochenmetastasen	92.29.3c ↔	Interstitielle Brachytherapie mit Implantation von permanenten Strahlern, von 61 bis 65 Quellen
92.28.13 ↔	Radiorezeptortherapie mit DOTA-konjugierten Somatostatin-Analoga	92.29.3d ↔	Interstitielle Brachytherapie mit Implantation von permanenten Strahlern, von 66 bis 70 Quellen
92.28.20 ↔	Radioimmuntherapie mit 90Y-Ibritumomab-Tiuxetan, parenteral	92.29.3e ↔	Interstitielle Brachytherapie mit Implantation von permanenten Strahlern, von 71 und mehr Quellen
92.28.21 ↔	Gabe von Jod-131-MIBG (Metajodbenzylguanidin) parenteral	92.29.40 ↔	Brachytherapie mit Oberflächenapplikatoren, n.n.bez.
92.28.22 ↔	Radioimmuntherapie mit Jod 131 [I-131] Tositumomab, parenteral	92.29.49 ↔	Brachytherapie mit Oberflächenapplikatoren, sonstige
92.28.23 ↔	Radioimmuntherapie mit sonstigen Antikörpern, parenteral	92.29.51 ↔	Entfernung von umschlossenen Radionukliden oder inaktiven Applikatoren unter Anästhesie
92.28.31 ↔	Selektive intravaskuläre Radiochemoembolisation mit I-131-Lipiodol	92.30.00 ↔	Stereotaktische Bestrahlung, einzeitig, n.n.bez.
92.28.32 ↔	Selektive intravaskuläre Radionuklidtherapie (SIRT) durch Embolisation von Yttrium-90-markierten Mikrosphären	92.30.01 ↔	Stereotaktische Bestrahlung, einzeitig, zerebral, n.n.bez.
92.28.33 ↔	Endovaskuläre Brachytherapie mit Rhenium-188	92.30.02 ↔	Stereotaktische Bestrahlung, einzeitig, extrazerebral, n.n.bez.
92.28.99 ↔	Injektion, Instillation oder orale Gabe von Radioisotopen, sonstige	92.30.20 ↔	Stereotaktische Bestrahlung, einzeitig, zerebral, intensitätsmodulierte Radiotherapie
92.29.00 ↔	Brachytherapie mit umschlossenen Radionukliden, n.n.bez.	92.30.21 ↔	Stereotaktische Bestrahlung, einzeitig, zerebral, intensitätsmodulierte Bogenbestrahlung (IMAT)
92.29.09 ↔	Brachytherapie mit umschlossenen Radionukliden, sonstige	92.30.22 ↔	Stereotaktische Bestrahlung, einzeitig, zerebral, bildgestützte Einstellung
92.29.11 ↔	Interstitielle Brachytherapie mit Implantation von entfernbaren Strahlern in einer Ebene, niedrige Dosisleistung	92.30.30 ↔	Stereotaktische Bestrahlung, einzeitig, extrazerebral, intensitätsmodulierte Radiotherapie
92.29.12 ↔	Interstitielle Brachytherapie mit Implantation von entfernbaren Strahlern in einer Ebene, gepulste Dosisleistung (Pulsed dose rate)	92.30.31 ↔	Stereotaktische Bestrahlung, einzeitig, extrazerebral, intensitätsmodulierte Bogenbestrahlung (IMAT)
92.29.13 ↔	Interstitielle Brachytherapie mit Implantation von entfernbaren Strahlern in einer Ebene, hohe Dosisleistung	92.30.32 ↔	Stereotaktische Bestrahlung, einzeitig, extrazerebral, bildgestützte Einstellung
92.29.19 ↔	Interstitielle Brachytherapie mit Implantation von entfernbaren Strahlern in einer Ebene, sonstige	92.30.99 ↔	Stereotaktische Bestrahlung, einzeitig, sonstige
92.29.21 ↔	Interstitielle Brachytherapie mit Volumenimplantation von entfernbaren Strahlern in mehreren Ebenen, niedrige Dosisleistung	92.31.00 ↔	Radiochirurgie mit Photonen n.n.bez., zerebral
92.29.22 ↔	Interstitielle Brachytherapie mit Volumenimplantation von entfernbaren Strahlern in mehreren Ebenen, gepulste Dosisleistung (Pulsed dose rate)	92.31.10 ↔	Radiochirurgie mit Photonen n.n.bez., extrazerebral
		92.32.00 ↔	Mehrquellige Photon-Radiochirurgie, n.n.bez.
		92.32.01 ↔	Mehrquellige Photon-Radiochirurgie, Gamma-knife
		92.33.00 ↔	Teilchen-Radiochirurgie, n.n.bez.
		92.33.01 ↔	Andere Hochvoltstrahlentherapie, stereotaktische Bestrahlung, einzeitig, zerebral
		92.33.11 ↔	Andere Hochvoltstrahlentherapie, stereotaktische Bestrahlung, einzeitig, extrazerebral

92.39.01 ↔	Andere Hochvoltstrahlentherapie, stereotaktische Bestrahlung, fraktioniert, zerebral, n.n.bez.	92.39.30 ↔	Andere Hochvoltstrahlentherapie, stereotaktische Bestrahlung, fraktioniert, extrazerebral, intensitätsmodulierte Radiotherapie
92.39.11 ↔	Andere Hochvoltstrahlentherapie, stereotaktische Bestrahlung, fraktioniert, extrazerebral, n.n.bez.	92.39.31 ↔	Andere Hochvoltstrahlentherapie, stereotaktische Bestrahlung, fraktioniert, extrazerebral, intensitätsmodulierte Bogenbestrahlung (IMAT)
92.39.20 ↔	Andere Hochvoltstrahlentherapie, stereotaktische Bestrahlung, fraktioniert, zerebral, intensitätsmodulierte Radiotherapie	92.39.32 ↔	Andere Hochvoltstrahlentherapie, stereotaktische Bestrahlung, fraktioniert, extrazerebral, bildgestützte Einstellung
92.39.21 ↔	Andere Hochvoltstrahlentherapie, stereotaktische Bestrahlung, fraktioniert, zerebral, intensitätsmodulierte Bogenbestrahlung (IMAT)	92.39.39 ↔	Andere Hochvoltstrahlentherapie, stereotaktische Bestrahlung, fraktioniert, extrazerebral, sonstige
92.39.22 ↔	Andere Hochvoltstrahlentherapie, stereotaktische Bestrahlung, fraktioniert, zerebral, bildgestützte Einstellung	92.41 ↔	Intraoperative Strahlentherapie mit Elektronen
92.39.29 ↔	Andere Hochvoltstrahlentherapie, stereotaktische Bestrahlung, fraktioniert, zerebral, sonstige		

**ADRG N23****Andere rekonstruktive Eingriffe an den weiblichen Geschlechtsorganen oder Myomenukleation**

Mindestens eine Prozedur in Tabelle N23-2

**DRG N23A****Andere rekonstruktive Eingriffe an den weiblichen Geschlechtsorganen mit Myomenukleation**

Hauptdiagnose in Tabelle N23-1

**DRG N23B****Andere rekonstruktive Eingriffe an den weiblichen Geschlechtsorganen****Hauptdiagnose N23-1**

D25.0 ↔	Submuköses Leiomyom Uterus	D25.2 ↔	Subseröses Leiomyom Uterus
D25.1 ↔	Intramurales Leiomyom Uterus	D25.9 ↔	Leiomyom Uterus, nnbez

**Prozedur N23-2**

59.4 ↔	Suprapubische Schlingensuspension	68.29.21 ↔	Enukleation eines Myoms des Uterus, offen chirurgisch (abdominal)
59.5 ↔	Retropubische urethrale Suspension	68.29.22 ↔	Enukleation eines Myoms des Uterus, vaginal
59.73.00 ↔	Transvaginale Suspension, n.n.bez.	68.29.23 ↔	Enukleation eines Myoms des Uterus, vaginal, laparoskopisch assistiert
59.73.10 ↔	Transvaginale Suspension mit alloplastischer Bändeinlage, n.n.bez.	68.29.24 ↔	Enukleation eines Myoms des Uterus, laparoskopisch
59.73.11 ↔	Transvaginale Suspension mit alloplastischer Bändeinlage, spannungsfreies transvaginales Band (TVT)	68.29.25 ↔	Enukleation eines Myoms des Uterus, hysteroskopisch
59.73.12 ↔	Transvaginale Suspension mit alloplastischer Bändeinlage, transobturatorisches Band (TOT)	68.29.29 ↔	Enukleation eines Myoms des Uterus, sonstige
59.73.19 ↔	Transvaginale Suspension mit alloplastischer Bändeinlage, sonstige	68.29.30 ↔	Myomektomie am Uterus, n.n.bez.
59.73.99 ↔	Transvaginale Suspension, sonstige	68.29.31 ↔	Myomektomie am Uterus, offen chirurgisch (abdominal)
59.79 ↔	Sonstige plastische Rekonstruktion bei Stressinkontinenz	68.29.32 ↔	Myomektomie am Uterus, vaginal
68.29.11 ↔	Exzision oder Destruktion einer Uterusläsion, offen chirurgisch (abdominal)	68.29.33 ↔	Myomektomie am Uterus, vaginal, laparoskopisch assistiert
68.29.12 ↔	Exzision oder Destruktion einer Uterusläsion, vaginal	68.29.34 ↔	Myomektomie am Uterus, laparoskopisch
68.29.13 ↔	Exzision oder Destruktion einer Uterusläsion, vaginal, laparoskopisch assistiert	68.29.35 ↔	Myomektomie am Uterus, hysteroskopisch
68.29.14 ↔	Exzision oder Destruktion einer Uterusläsion, laparoskopisch	68.29.39 ↔	Myomektomie am Uterus, sonstige
68.29.20 ↔	Enukleation eines Myoms des Uterus, n.n.bez.	70.50 ↔	Raffung von Zystozele und Rektozele
		70.51 ↔	Raffung einer Zystozele
		70.52.00 ↔	Raffung einer Rektozele, n.n.bez.
		70.52.10 ↔	Douglasplastik
		70.52.99 ↔	Raffung einer Rektozele, sonstige

**ADRG N25****Andere Eingriffe an Uterus und Adnexen ausser bei bösartiger Neubildung, ohne komplexe Diagnose oder diagnostische Laparoskopie**

(Hauptdiagnose nicht in Tabelle N25-1 und Prozedur in Tabelle N25-2) oder Prozedur in Tabelle N25-3

**DRG N25Z****Andere Eingriffe an Uterus und Adnexen ausser bei bösartiger Neubildung, ohne komplexe Diagnose oder diagnostische Laparoskopie****Hauptdiagnose N25-1**

C51.0 ↔	Bösartige Neubildung der Vulva: Labium majus	C57.0 ↔	Bösartige Neubildung: Tuba uterina [Falloppio]
C51.1 ↔	Bösartige Neubildung der Vulva: Labium minus	C57.1 ↔	Bösartige Neubildung: Lig latum uteri
C51.2 ↔	Bösartige Neubildung der Vulva: Klitoris	C57.2 ↔	Bösartige Neubildung: Lig teres uteri
C51.8 ↔	BNB: Vulva, mehrere Teilbereiche überlappend	C57.3 ↔	Bösartige Neubildung: Parametrium
C51.9 ↔	Bösartige Neubildung: Vulva, nicht näher bezeichnet	C57.4 ↔	Bösartige Neubildung: Uterine Adnexe, nnbez
C52 ↔	Bösartige Neubildung der Vagina	C57.7 ↔	BNB: Sonstige näher bezeichnete weibliche Genitalorgane
C53.0 ↔	Bösartige Neubildung: Endozervix	C57.8 ↔	BNB: Weibliche Genitalorgane, mehr Teilbereiche überlapp
C53.1 ↔	Bösartige Neubildung: Ektozervix	C57.9 ↔	BNB: Weibliches Genitalorgan, nicht näher bezeichnet
C53.8 ↔	BNB: Cervix uteri, mehrere Teilbereiche überlappend	C58 ↔	BNB Plazenta
C53.9 ↔	Bösartige Neubildung: Cervix uteri, nicht näher bezeichnet	C76.3 ↔	BNB ungenau bezeichneter Lokalisationen: Becken
C54.0 ↔	Bösartige Neubildung: Isthmus uteri	C79.6 ↔	Sekundäre bösartige Neubildung des Ovars
C54.1 ↔	Bösartige Neubildung: Endometrium	C79.82 ↔	Sekundäre bösartige Neubildung der Genitalorgane
C54.2 ↔	Bösartige Neubildung: Myometrium	D39.0 ↔	NB unsich/unbek Verhalt Uterus
C54.3 ↔	Bösartige Neubildung: Fundus uteri	D39.1 ↔	NB unsich/unbek Verhalt Ovar
C54.8 ↔	BNB: Corpus uteri, mehrere Teilbereiche überlappend	D39.2 ↔	NB unsich/unbek Verhalt Plazenta
C54.9 ↔	Bösartige Neubildung: Corpus uteri, nicht näher bezeichnet	D39.7 ↔	Neub unsich/unbek Verh sonst weibl Genitalorg
C55 ↔	Bösartige Neubildung des Uterus, Teil nnbez	D39.9 ↔	NB unsich/unbek Verhalt weibl Genitalorg, nnbez
C56 ↔	Bösartige Neubildung des Ovars		

**Prozedur N25-2**

54.23 ↔	Biopsie am Peritoneum	65.81.99 ↔	Laparoskopische Lösung von Adhäsionen an Ovar und Tuba uterina, sonstige
59.91 ↔	Exzision am perirenal oder perivesikalen Gewebe	65.89.00 ↔	Sonstige Lösung von Adhäsionen von Ovar und Tuba uterina, n.n.bez.
59.92 ↔	Sonstige Operationen am perirenal oder perivesikalen Gewebe	65.89.10 ↔	Sonstige Lösung von Adhäsionen von Ovar und Tuba uterina, offen chirurgisch
65.01 ↔	Laparoskopische Ovariectomie	65.89.11 ↔	Sonstige Lösung von Adhäsionen von Ovar und Tuba uterina, mit mikrochirurgischer Versorgung
65.09 ↔	Sonstige Ovariectomie	65.89.12 ↔	Sonstige Lösung von Adhäsionen von Ovar und Tuba uterina am Peritoneum des weiblichen Beckens, offen chirurgisch
65.11 ↔	Aspirationsbiopsie am Ovar	65.89.13 ↔	Sonstige Lösung von Adhäsionen von Ovar und Tuba uterina am Peritoneum des weiblichen Beckens, mit mikrochirurgischer Versorgung
65.12 ↔	Sonstige Biopsie am Ovar	65.89.99 ↔	Sonstige Lösung von Adhäsionen von Ovar und Tuba uterina, sonstige
65.13 ↔	Laparoskopische Biopsie am Ovar	65.92 ↔	Ovar-Transplantation
65.14 ↔	Sonstige laparoskopische diagnostische Massnahmen am Ovar	65.93 ↔	Manuelle Ruptur einer ovariellen Zyste
65.21 ↔	Marsupialisation einer ovariellen Zyste	65.94 ↔	Denervation am Ovar
65.22 ↔	Keilresektion am Ovar	65.95 ↔	Lösung einer Torsion am Ovar
65.23 ↔	Laparoskopische Marsupialisation einer ovariellen Zyste	65.99 ↔	Sonstige Operationen am Ovar
65.24 ↔	Laparoskopische Keilresektion am Ovar	66.00 ↔	Salpingotomie, n.n.bez.
65.25 ↔	Sonstige laparoskopische lokale Exzision oder Destruktion am Ovar	66.03 ↔	Salpingotomie, offen chirurgisch
65.29 ↔	Sonstige lokale Exzision oder Destruktion am Ovar	66.04 ↔	Salpingotomie, laparoskopisch
65.32 ↔	Ovarektomie, offen chirurgisch	66.05 ↔	Salpingotomie, vaginal
65.33 ↔	Ovarektomie, vaginal	66.06 ↔	Salpingotomie, vaginal-laparoskopisch assistiert
65.71 ↔	Sonstige einfache Naht am Ovar	66.09 ↔	Salpingotomie, sonstige
65.72 ↔	Sonstige Reimplantation eines Ovars	66.11.21 ↔	Biopsie an den Tubae uterinae, offen chirurgisch
65.73 ↔	Sonstige Salpingoovarioplastik	66.11.31 ↔	Biopsie an den Tubae uterinae, laparoskopisch
65.74 ↔	Laparoskopische einfache Naht am Ovar	66.40 ↔	Salpingektomie, n.n.bez.
65.75 ↔	Laparoskopische Reimplantation eines Ovars	66.41.11 ↔	Totale Salpingektomie, offen chirurgisch
65.76 ↔	Laparoskopische Salpingoovarioplastik	66.41.21 ↔	Totale Salpingektomie, laparoskopisch
65.79 ↔	Sonstige plastische Rekonstruktion am Ovar	66.41.31 ↔	Totale Salpingektomie, vaginal
65.81.00 ↔	Laparoskopische Lösung von Adhäsionen an Ovar und Tuba uterina, n.n.bez.		
65.81.10 ↔	Laparoskopische Lösung von Adhäsionen an Ovar und Tuba uterina am Peritoneum des weiblichen Beckens		

66.41.41 ↔	Totale Salpingektomie, vaginal-laparoskopisch assistiert	66.b1 ↔	Exzision und Destruktion von Gewebe oder Läsion an der Tuba uterina, offen chirurgisch
66.42.11 ↔	Partielle Salpingektomie, offen chirurgisch	66.b2 ↔	Exzision und Destruktion von Gewebe oder Läsion an der Tuba uterina, vaginal
66.42.21 ↔	Partielle Salpingektomie, laparoskopisch	66.b3 ↔	Exzision und Destruktion von Gewebe oder Läsion an der Tuba uterina, vaginal-laparoskopisch assistiert
66.42.31 ↔	Partielle Salpingektomie, vaginal	66.b4 ↔	Exzision und Destruktion von Gewebe oder Läsion an der Tuba uterina, laparoskopisch
66.42.41 ↔	Partielle Salpingektomie, vaginal-laparoskopisch assistiert	66.b9 ↔	Exzision und Destruktion einer Läsion einer Tuba uterina, sonstige
66.49 ↔	Salpingektomie, sonstige	68.0 ↔	Hysterotomie
66.71 ↔	Einfache Naht an einer Tuba uterina	68.13 ↔	Offene Biopsie am Uterus
66.72 ↔	Salpingoovariostomie	68.14 ↔	Offene Biopsie an den uterinen Ligamenten
66.79.00 ↔	Sonstige plastische Rekonstruktion an der Tuba uterina, n.n.bez.	68.15 ↔	Geschlossene Biopsie an den uterinen Ligamenten
66.79.10 ↔	Sonstige plastische Rekonstruktion an der Tuba uterina, offen chirurgisch (abdominal)	68.16 ↔	Geschlossene Biopsie am Uterus
66.79.20 ↔	Sonstige plastische Rekonstruktion an der Tuba uterina, vaginal	69.23 ↔	Plastische Rekonstruktion bei chronischer Inversio uteri mit vaginalem Zugang
66.79.21 ↔	Sonstige plastische Rekonstruktion an der Tuba uterina, vaginal, laparoskopisch assistiert	69.29 ↔	Sonstige plastische Rekonstruktion an Uterus und uterinem Halteapparat
66.79.30 ↔	Sonstige plastische Rekonstruktion an der Tuba uterina, laparoskopisch	69.3 ↔	Parazervikale Uterusdenervation
66.79.99 ↔	Sonstige plastische Rekonstruktion an der Tuba uterina, sonstige	69.41 ↔	Naht eines Risses am Uterus
66.93 ↔	Implantation oder Ersetzen einer Tuba uterina-Prothese	69.42 ↔	Verschluss einer Uterusfistel
66.94 ↔	Entfernen einer Tuba uterina-Prothese	69.49.00 ↔	Sonstige plastische Rekonstruktion am Uterus und Metroplastik, n.n.bez.
66.95 ↔	Insufflation einer therapeutischen Substanz in die Tubae uterinae	69.49.10 ↔	Sonstige plastische Rekonstruktion am Uterus und Metroplastik, offen chirurgisch (abdominal)
66.96 ↔	Dilatation einer Tuba uterina	69.49.20 ↔	Sonstige plastische Rekonstruktion am Uterus und Metroplastik, vaginal
66.97 ↔	Fimbrienimplantation in die Uteruswand	69.49.21 ↔	Sonstige plastische Rekonstruktion am Uterus und Metroplastik, vaginal, laparoskopisch assistiert
66.a0 ↔	Destruktion und Verschluss der Tubae uterinae, n.n.bez.	69.49.30 ↔	Sonstige plastische Rekonstruktion am Uterus und Metroplastik, laparoskopisch
66.a1 ↔	Destruktion und Verschluss der Tubae uterinae, offen chirurgisch	69.49.99 ↔	Sonstige plastische Rekonstruktion am Uterus und Metroplastik, sonstige
66.a2 ↔	Destruktion und Verschluss der Tubae uterinae, laparoskopisch	69.93 ↔	Einsetzen von Laminarien
66.a3 ↔	Destruktion und Verschluss der Tubae uterinae, vaginal	70.23 ↔	Biopsie am Douglasraum
66.a4 ↔	Destruktion und Verschluss der Tubae uterinae, vaginal-laparoskopisch assistiert	75.50 ↔	Naht eines frischen geburtsbedingten Uterusrisses, n.n.bez.
66.a9 ↔	Destruktion und Verschluss der Tubae uterinae, sonstige	75.52 ↔	Naht eines frischen geburtsbedingten Risses des Corpus uteri
66.b0 ↔	Exzision und Destruktion von Gewebe oder Läsion an der Tuba uterina, n.n.bez.		

### Prozedur N25-3

38.87.00 ↔	Sonstiger chirurgischer Verschluss von abdominalen Venen, n.n.bez.	39.79.24 ↔	Coil-Embolisation oder -Verschluss von thorakalen Gefässen
38.87.10 ↔	Sonstiger chirurgischer Verschluss von tiefen abdominalen Venen, n.n.bez.	39.79.25 ↔	Coil-Embolisation oder -Verschluss von viszeralen Gefässen
38.87.11 ↔	Sonstiger chirurgischer Verschluss der V. cava inferior	39.79.26 ↔	Coil-Embolisation oder -Verschluss von abdominalen Gefässen
38.87.12 ↔	Sonstiger chirurgischer Verschluss der V. iliaca communis und V. iliaca interna	39.79.27 ↔	Coil-Embolisation oder -Verschluss von Gefässen der unteren Extremitäten
38.87.19 ↔	Sonstiger chirurgischer Verschluss von tiefen abdominalen Venen, sonstige	39.79.28 ↔	Coil-Embolisation oder -Verschluss von spinalen Gefässen
38.87.99 ↔	Sonstiger chirurgischer Verschluss von abdominalen Venen, sonstige	39.79.29 ↔	Coil-Embolisation oder -Verschluss von sonstigen Gefässen, sonstige
39.79.11 ↔	Endovaskuläre Implantation eines Grafts an Viszeralgefässen	39.79.30 ↔	Selektive Embolisation mit embolisierenden Flüssigkeiten von sonstigen Gefässen, n.n.bez.
39.79.12 ↔	Endovaskuläre Implantation eines Grafts an Gefässen des Beckens	39.79.31 ↔	Selektive Embolisation mit embolisierenden Flüssigkeiten von Gefässen der oberen Extremitäten
39.79.13 ↔	Endovaskuläre Implantation eines Grafts an abdominalen Gefässen	39.79.32 ↔	Selektive Embolisation mit embolisierenden Flüssigkeiten der Aorta
39.79.19 ↔	Endovaskuläre Implantation eines Grafts an sonstigen Gefässen, sonstige	39.79.34 ↔	Selektive Embolisation mit embolisierenden Flüssigkeiten von thorakalen Gefässen
39.79.21 ↔	Coil-Embolisation oder -Verschluss von Gefässen der oberen Extremitäten	39.79.35 ↔	Selektive Embolisation mit embolisierenden Flüssigkeiten von viszeralen Gefässen
39.79.22 ↔	Coil-Embolisation oder -Verschluss der Aorta	39.79.36 ↔	Selektive Embolisation mit embolisierenden Flüssigkeiten von abdominalen Gefässen

39.79.38 ↔	Selektive Embolisation mit embolisierenden Flüssigkeiten von spinalen Gefässen	39.79.66 ↔	Selektive Embolisation mit Partikeln von abdominalen Gefässen
39.79.39 ↔	Selektive Embolisation mit embolisierenden Flüssigkeiten von sonstigen Gefässen, sonstige	39.79.67 ↔	Selektive Embolisation mit Partikeln von Gefässen der unteren Extremitäten
39.79.40 ↔	Selektive Embolisation mit ablösbaren Ballons von sonstigen Gefässen, n.n.bez.	39.79.68 ↔	Selektive Embolisation mit Partikeln von spinalen Gefässen
39.79.41 ↔	Selektive Embolisation mit ablösbaren Ballons von Gefässen der oberen Extremitäten	39.79.69 ↔	Selektive Embolisation mit Partikeln von sonstigen Gefässen, sonstige
39.79.42 ↔	Selektive Embolisation mit ablösbaren Ballons der Aorta	39.79.70 ↔	Kathetertechnischer Verschluss von Arterien mittels Laser, sonstigen Gefässen, n.n.bez.
39.79.44 ↔	Selektive Embolisation mit ablösbaren Ballons von thorakalen Gefässen	39.79.71 ↔	Kathetertechnischer Verschluss mittels Laser, an Arterien der oberen Extremitäten
39.79.45 ↔	Selektive Embolisation mit ablösbaren Ballons von viszerale Gefässen	39.79.72 ↔	Kathetertechnischer Verschluss mittels Laser, an der Aorta
39.79.46 ↔	Selektive Embolisation mit ablösbaren Ballons von abdominalen Gefässen	39.79.74 ↔	Kathetertechnischer Verschluss mittels Laser, an thorakalen Gefässen
39.79.47 ↔	Selektive Embolisation mit ablösbaren Ballons von spinalen Gefässen	39.79.75 ↔	Kathetertechnischer Verschluss mittels Laser, an Gefässen der unteren Extremitäten
39.79.48 ↔	Selektive Embolisation mit ablösbaren Ballons von Gefässen der unteren Extremitäten	39.79.76 ↔	Kathetertechnischer Verschluss mittels Laser, an viszerale Gefässen
39.79.49 ↔	Selektive Embolisation mit ablösbaren Ballons von sonstigen Gefässen, sonstige	39.79.77 ↔	Kathetertechnischer Verschluss mittels Laser, an abdominalen Gefässen
39.79.50 ↔	Selektive Embolisation mit Schirmen von sonstigen Gefässen, n.n.bez.	39.79.79 ↔	Kathetertechnischer Verschluss von Arterien mittels Laser, sonstige Gefässe, sonstige
39.79.51 ↔	Selektive Embolisation mit Schirmen von Gefässen der oberen Extremitäten	39.79.80 ↔	Kathetertechnischer Verschluss von Arterien mittels Radiofrequenz, sonstige Gefässe, n.n.bez.
39.79.52 ↔	Selektive Embolisation mit Schirmen der Aorta	39.79.81 ↔	Kathetertechnischer Verschluss mittels Radiofrequenz an Arterien der oberen Extremitäten
39.79.54 ↔	Selektive Embolisation mit Schirmen von thorakalen Gefässen	39.79.82 ↔	Kathetertechnischer Verschluss mittels Radiofrequenz an der Aorta
39.79.55 ↔	Selektive Embolisation mit Schirmen von viszerale Gefässen	39.79.84 ↔	Kathetertechnischer Verschluss mittels Radiofrequenz an thorakalen Gefässen
39.79.56 ↔	Selektive Embolisation mit Schirmen von abdominalen Gefässen	39.79.85 ↔	Kathetertechnischer Verschluss mittels Radiofrequenz an Gefässen der unteren Extremitäten
39.79.57 ↔	Selektive Embolisation mit Schirmen von Gefässen der unteren Extremitäten	39.79.86 ↔	Kathetertechnischer Verschluss mittels Radiofrequenz an viszerale Gefässen
39.79.58 ↔	Selektive Embolisation mit Schirmen von spinalen Gefässen	39.79.87 ↔	Kathetertechnischer Verschluss mittels Radiofrequenz an abdominalen Gefässen
39.79.59 ↔	Selektive Embolisation mit Schirmen von sonstigen Gefässen, sonstige	39.79.89 ↔	Kathetertechnischer Verschluss mittels Radiofrequenz an sonstigen Gefässen, sonstige
39.79.60 ↔	Selektive Embolisation mit Partikeln von sonstigen Gefässen, n.n.bez.	54.21.00 ↔	Laparoskopie, n.n.bez.
39.79.61 ↔	Selektive Embolisation mit Partikeln von Gefässen der oberen Extremitäten	54.21.10 ↔	Laparoskopie, Diagnostische Laparoskopie
39.79.62 ↔	Selektive Embolisation mit Partikeln der Aorta	54.21.30 ↔	Laparoskopie, Laparoskopie mit Drainage
39.79.64 ↔	Selektive Embolisation mit Partikeln von thorakalen Gefässen	54.21.99 ↔	Laparoskopie, sonstige
39.79.65 ↔	Selektive Embolisation mit Partikeln von viszerale Gefässen	65.91 ↔	Aspiration am Ovar

**ADRG N33****Mehrzeitige Eingriffe oder komplizierende Prozedur oder Vakuumbehandlung mit bestimmtem operativen Eingriff bei Krankheiten und Störungen der weiblichen Geschlechtsorgane**

Mehrzeitige komplexe OR-Prozeduren oder Vierzeitige bestimmte OR-Prozeduren und (Definition der DRG (N34Z) oder Definition der DRG (N01A) oder Definition der DRG (N01B) oder Definition der DRG (N01C) oder Definition der DRG (N02A)) oder Komplizierende Prozeduren und (Definition der DRG (N34Z) oder Definition der DRG (N01A) oder Definition der DRG (N01B) oder Definition der DRG (N01C) oder Definition der DRG (N02A)) oder Vakuumbehandlung und (Definition der DRG (N01A) oder Definition der DRG (N01B) oder Definition der DRG (N02A) oder Definition der DRG (N02B) oder Definition der DRG (N34Z))



**DRG N33Z**

**Mehrzeitige Eingriffe oder komplizierende Prozeduren oder Vakuumbehandlung mit bestimmtem operativen Eingriff bei Krankheiten und Störungen der weiblichen Geschlechtsorgane**

**ADRG N34**

**Grosser Eingriff an Darm oder Harnblase bei Krankheiten und Störungen der weiblichen Geschlechtsorgane**

Prozedur in Tabelle N34-1

**DRG N34Z**

**Grosser Eingriff an Darm oder Harnblase bei Krankheiten und Störungen der weiblichen Geschlechtsorgane**

**Prozedur N34-1**

- |  |   |
|--|---|
| 45.61 ↔ Multiple Segmentresektion am Dünndarm  | 48.66.13 ↔ Manschettenresektion und tubuläre Resektion des Rektums, mit Anastomose, laparoskopisch  |
| 45.62 ↔ Sonstige Teilresektion am Dünndarm   | 48.66.14 ↔ Manschettenresektion und tubuläre Resektion des Rektums, mit Enterostoma und Blindverschluss, laparoskopisch   |
| 45.63.00 ↔ Totalexstirpation des Dünndarms, n.n.bez.   | 48.66.15 ↔ Manschettenresektion und tubuläre Resektion des Rektums, peranal   |
| 45.63.99 ↔ Totalexstirpation des Dünndarms, sonstige   | 48.66.21 ↔ Anteriore Rektumresektion, mit Anastomose, offen chirurgisch   |
| 45.70 ↔ Teilresektion am Dickdarm, n.n.bez.  | 48.66.22 ↔ Anteriore Rektumresektion, mit Enterostoma und Blindverschluss, offen chirurgisch  |
| 45.72.11 ↔ Ileozäkale Resektion, offen chirurgisch   | 48.66.23 ↔ Anteriore Rektumresektion, mit Anastomose, laparoskopisch  |
| 45.72.12 ↔ Ileozäkale Resektion, laparoskopisch  | 48.66.24 ↔ Anteriore Rektumresektion, mit Enterostoma und Blindverschluss, laparoskopisch   |
| 45.73.11 ↔ Hemikolektomie rechts, offen chirurgisch  | 48.66.25 ↔ Anteriore Rektumresektion, peranal   |
| 45.73.12 ↔ Hemikolektomie rechts, laparoskopisch   | 48.66.31 ↔ Tiefe anteriore Rektumresektion, mit Anastomose, offen chirurgisch   |
| 45.74.11 ↔ Resektion des Colon transversum, offen chirurgisch  | 48.66.32 ↔ Tiefe anteriore Rektumresektion, mit Enterostoma und Blindverschluss, offen chirurgisch  |
| 45.74.12 ↔ Resektion des Colon transversum, laparoskopisch   | 48.66.33 ↔ Tiefe anteriore Rektumresektion, mit Anastomose, laparoskopisch  |
| 45.75.11 ↔ Hemikolektomie links, offen chirurgisch   | 48.66.34 ↔ Tiefe anteriore Rektumresektion, mit Enterostoma und Blindverschluss, laparoskopisch   |
| 45.75.12 ↔ Hemikolektomie links, laparoskopisch  | 48.66.35 ↔ Tiefe anteriore Rektumresektion, mit Anastomose, peranal   |
| 45.75.21 ↔ Hemikolektomie links mit Sigmoidektomie, offen chirurgisch  | 48.69 ↔ Sonstige Rektumresektion  |
| 45.75.22 ↔ Hemikolektomie links mit Sigmoidektomie, laparoskopisch   | 56.51.00 ↔ Aufbau einer kutanen Ureteroileostomie, n.n.bez.   |
| 45.76.00 ↔ Sigmoidektomie, n.n.bez.  | 56.51.10 ↔ Aufbau einer kutanen Ureteroileostomie, Ureteroileokutaneostomie [Ileum-Conduit] oder Ureterokolokutaneostomie [Kolon-/Sigma-Conduit], offen chirurgisch |
| 45.76.09 ↔ Sigmoidektomie, sonstige  | 56.51.11 ↔ Aufbau einer kutanen Ureteroileostomie, Ureteroileokutaneostomie [Ileum-Conduit] oder Ureterokolokutaneostomie [Kolon-/Sigma-Conduit], laparoskopisch    |
| 45.76.11 ↔ Sigmoidektomie, offen chirurgisch   | 56.51.12 ↔ Aufbau einer kutanen Ureteroileostomie, mit Darminterponat [Conduit] (nicht kontinentes Stoma), sonstiger Zugang   |
| 45.76.21 ↔ Sigmoidektomie, laparoskopisch  | 56.51.20 ↔ Aufbau einer kutanen Ureteroileostomie, Umwandlung einer anderen suprapubesikalen Harnableitung in eine kutane Ureteroileostomie                         |
| 45.77.11 ↔ Erweiterte Hemikolektomie rechts, offen chirurgisch   | 56.51.30 ↔ Aufbau einer kutanen Ureteroileostomie, mit Darmreservoir (kontinentes Stoma)  |
| 45.77.12 ↔ Erweiterte Hemikolektomie rechts, laparoskopisch  | 56.51.99 ↔ Aufbau einer kutanen Ureteroileostomie, sonstige   |
| 45.77.21 ↔ Erweiterte Hemikolektomie links, offen chirurgisch  | 56.52.00 ↔ Revision einer kutanen Ureteroileostomie, n.n.bez.   |
| 45.77.22 ↔ Erweiterte Hemikolektomie links, laparoskopisch   | 56.52.10 ↔ Revision einer kutanen Ureteroileostomie, mit Darminterponat [Conduit]   |
| 45.78.11 ↔ Segmentresektion, offen chirurgisch   | 56.52.20 ↔ Revision einer kutanen Ureteroileostomie, mit Darmreservoir (kontinentes Stoma)  |
| 45.78.12 ↔ Segmentresektion, laparoskopisch  | 56.52.99 ↔ Revision einer kutanen Ureteroileostomie, sonstige   |
| 45.78.21 ↔ Multiple Segmentresektion, offen chirurgisch  | 56.71.00 ↔ Harnableitung in den Darm, n.n.bez.  |
| 45.78.22 ↔ Multiple Segmentresektion, laparoskopisch   |   |
| 45.79 ↔ Sonstige Teilresektion am Dickdarm   |   |
| 45.80 ↔ Totale Kolektomie, n.n.bez.  |   |
| 45.81.11 ↔ Kolektomie, offen chirurgisch   |   |
| 45.81.12 ↔ Kolektomie, laparoskopisch  |   |
| 45.82.11 ↔ Proktokolektomie, offen chirurgisch   |   |
| 45.82.12 ↔ Proktokolektomie, laparoskopisch  |   |
| 45.89 ↔ Totale Kolektomie, sonstige  |   |
| 48.41 ↔ Submuköse Rektumresektion nach Soave   |   |
| 48.49 ↔ Sonstige Rektumresektion mit Durchzugsverfahren  |   |
| 48.50 ↔ Rektumresektion ohne Sphinktererhaltung, n.n.bez.  |   |
| 48.51 ↔ Abdominoperineale Rektumresektion  |   |
| 48.53 ↔ Abdominosakrale, sakroperineale und perineale Rektumresektion  |   |
| 48.59 ↔ Rektumresektion ohne Sphinktererhaltung, sonstige  |   |
| 48.65 ↔ Rektumresektion nach Duhamel   |   |
| 48.66.00 ↔ Rektumresektion mit Sphinktererhaltung, n.n.bez.  |   |
| 48.66.09 ↔ Rektumresektion mit Sphinktererhaltung, sonstige  |   |
| 48.66.11 ↔ Manschettenresektion und tubuläre Resektion des Rektums, mit Anastomose, offen chirurgisch                      |   |
| 48.66.12 ↔ Manschettenresektion und tubuläre Resektion des Rektums, mit Enterostoma und Blindverschluss, offen chirurgisch |   |

56.71.10 ↔ Ureterosigmoideostomie mit Reservoirbildung, offen chirurgisch	57.71.30 ↔ Radikale Zystektomie, ohne Urethrektomie, bei der Frau, offen chirurgisch
56.71.11 ↔ Ureterosigmoideostomie mit Reservoirbildung, laparoskopisch	57.71.31 ↔ Radikale Zystektomie, ohne Urethrektomie, bei der Frau, laparoskopisch
56.71.20 ↔ Umwandlung einer anderen supravvesikalen Harnableitung in eine Harnableitung in den Darm	57.71.40 ↔ Radikale Zystektomie, mit Urethrektomie, bei der Frau, offen chirurgisch
56.71.99 ↔ Harnableitung in den Darm, sonstige	57.71.41 ↔ Radikale Zystektomie, mit Urethrektomie, bei der Frau, laparoskopisch
56.72 ↔ Revision einer ureterointestinalen Anastomose	57.71.50 ↔ Radikale Zystektomie, Becken-Eviszeration (Exenteration) beim Mann, offen chirurgisch
57.6x.00 ↔ Partielle Zystektomie, n.n.bez.	57.71.51 ↔ Radikale Zystektomie, Becken-Eviszeration (Exenteration) beim Mann, laparoskopisch
57.6x.10 ↔ Partielle Zystektomie, ohne Ureterneointplantation, offen chirurgisch	57.71.99 ↔ Radikale Zystektomie, sonstige
57.6x.11 ↔ Partielle Zystektomie, ohne Ureterneointplantation, laparoskopisch	57.79.00 ↔ Sonstige totale Zystektomie, n.n.bez.
57.6x.12 ↔ Partielle Zystektomie, mit einseitiger oder beidseitiger Ureterneointplantation, offen chirurgisch	57.79.10 ↔ Sonstige totale Zystektomie, Einfache Zystektomie, beim Mann, offen chirurgisch
57.6x.13 ↔ Partielle Zystektomie, mit einseitiger oder beidseitiger Ureterneointplantation, laparoskopisch	57.79.11 ↔ Sonstige totale Zystektomie, Einfache Zystektomie, beim Mann, laparoskopisch
57.6x.20 ↔ Partielle Zystektomie, Supratrigonale oder subtotale Resektion, ohne Ureterneointplantation, offen chirurgisch	57.79.20 ↔ Sonstige totale Zystektomie, Einfache Zystektomie, bei der Frau, offen chirurgisch
57.6x.21 ↔ Partielle Zystektomie, Supratrigonale oder subtotale Resektion, ohne Ureterneointplantation, laparoskopisch	57.79.21 ↔ Sonstige totale Zystektomie, Einfache Zystektomie, bei der Frau, laparoskopisch
57.6x.22 ↔ Partielle Zystektomie, Supratrigonale oder subtotale Resektion mit einseitiger oder beidseitiger Ureterneointplantation, offen chirurgisch	57.79.99 ↔ Sonstige totale Zystektomie, sonstige
57.6x.23 ↔ Partielle Zystektomie, Supratrigonale oder subtotale Resektion mit einseitiger oder beidseitiger Ureterneointplantation, laparoskopisch	57.87.00 ↔ Rekonstruktion an der Harnblase, n.n.bez.
57.6x.99 ↔ Partielle Zystektomie, sonstige	57.87.10 ↔ Rekonstruktion an der Harnblase, mit Ileum, Kolon oder Magen, offen chirurgisch
57.71.00 ↔ Radikale Zystektomie, n.n.bez.	57.87.11 ↔ Rekonstruktion an der Harnblase, mit Ileum, Kolon oder Magen, laparoskopisch
57.71.10 ↔ Radikale Zystektomie, ohne Urethrektomie, beim Mann, offen chirurgisch	57.87.20 ↔ Umwandlung einer anderen supravvesikalen Harnableitung in eine Ersatzharnblase, offen chirurgisch
57.71.11 ↔ Radikale Zystektomie, ohne Urethrektomie, beim Mann, laparoskopisch	57.87.21 ↔ Umwandlung einer anderen supravvesikalen Harnableitung in eine Ersatzharnblase, laparoskopisch
57.71.20 ↔ Radikale Zystektomie, mit Urethrektomie, beim Mann, offen chirurgisch	57.87.30 ↔ Reduktionsplastik der Harnblase, offen chirurgisch
57.71.21 ↔ Radikale Zystektomie, mit Urethrektomie, beim Mann, laparoskopisch	57.87.31 ↔ Reduktionsplastik der Harnblase, laparoskopisch
	57.87.40 ↔ Augmentation der Harnblase, offen chirurgisch
	57.87.41 ↔ Augmentation der Harnblase, laparoskopisch
	57.87.99 ↔ Rekonstruktion an der Harnblase, sonstige

**ADRG N60****Bösartige Neubildung der weiblichen Geschlechtsorgane**

Hauptdiagnose in Tabelle N60-1

**DRG N60A****Bösartige Neubildung der weiblichen Geschlechtsorgane, mehr als ein Belegungstag und Alter < 16 Jahre oder äusserst schwere CC, und Bestrahlung**

Verweildauer &gt; 1 Tag und (Alter &lt; 16 Jahre oder PCCL &gt; 3) und (keine OR-Prozedur oder Prozedur in Tabelle N60-2)

**DRG N60B****Bösartige Neubildung der weiblichen Geschlechtsorgane****Hauptdiagnose N60-1**

C51.0 ↔ Bösartige Neubildung der Vulva: Labium majus	C54.2 ↔ Bösartige Neubildung: Myometrium
C51.1 ↔ Bösartige Neubildung der Vulva: Labium minus	C54.3 ↔ Bösartige Neubildung: Fundus uteri
C51.2 ↔ Bösartige Neubildung der Vulva: Klitoris	C54.8 ↔ BNB: Corpus uteri, mehrere Teilbereiche überlappend
C51.8 ↔ BNB: Vulva, mehrere Teilbereiche überlappend	C54.9 ↔ Bösartige Neubildung: Corpus uteri, nicht näher bezeichnet
C51.9 ↔ Bösartige Neubildung: Vulva, nicht näher bezeichnet	C55 ↔ Bösartige Neubildung des Uterus, Teil nnbez
C52 ↔ Bösartige Neubildung der Vagina	C56 ↔ Bösartige Neubildung des Ovars
C53.0 ↔ Bösartige Neubildung: Endozervix	C57.0 ↔ Bösartige Neubildung: Tuba uterina [Fallopio]
C53.1 ↔ Bösartige Neubildung: Ektozervix	C57.1 ↔ Bösartige Neubildung: Lig latum uteri
C53.8 ↔ BNB: Cervix uteri, mehrere Teilbereiche überlappend	C57.2 ↔ Bösartige Neubildung: Lig teres uteri
C53.9 ↔ Bösartige Neubildung: Cervix uteri, nicht näher bezeichnet	C57.3 ↔ Bösartige Neubildung: Parametrium
C54.0 ↔ Bösartige Neubildung: Isthmus uteri	C57.4 ↔ Bösartige Neubildung: Uterine Adnexe, nnbez
C54.1 ↔ Bösartige Neubildung: Endometrium	

C57.7 ↔	BNB: Sonstige näher bezeichnete weibliche Genitalorgane	C79.6 ↔	Sekundäre bösartige Neubildung des Ovars
C57.8 ↔	BNB: Weibliche Genitalorgane, mehr Teilbereiche überlapp	C79.82 ↔	Sekundäre bösartige Neubildung der Genitalorgane
C57.9 ↔	BNB: Weibliches Genitalorgan, nicht näher bezeichnet	D39.0 ↔	NB unsich/unbek Verhalt Uterus
C58 ↔	BNB Plazenta	D39.1 ↔	NB unsich/unbek Verhalt Ovar
C76.3 ↔	BNB ungenau bezeichneter Lokalisationen: Becken	D39.2 ↔	NB unsich/unbek Verhalt Plazenta
		D39.7 ↔	Neub unsich/unbek Verh sonst weibl Genitalorg
		D39.9 ↔	NB unsich/unbek Verhalt weibl Genitalorg, nnbez

## Prozedur N60-2

92.20 ↔	Infusion von flüssigem Radioisotop	92.24.30 ↔	Teleradiotherapie mit Photonen, hochkomplexe Radiotherapie mit spezialisierter Ausstattung
92.21.00 ↔	Oberflächenstrahlentherapie, n.n.bez.	92.25.00 ↔	Teleradiotherapie mit Elektronen, Linearbeschleuniger, n.n.bez.
92.21.01 ↔	Oberflächenstrahlentherapie, bis zu 2 Bestrahlungsfelder	92.25.01 ↔	Teleradiotherapie mit Elektronen, Linearbeschleuniger, Grossfeldbestrahlung
92.21.02 ↔	Oberflächenstrahlentherapie, mehr als 2 Bestrahlungsfelder	92.25.02 ↔	Teleradiotherapie mit Elektronen, Linearbeschleuniger, Halbkörperbestrahlung
92.22.00 ↔	Orthovoltstrahlentherapie, n.n.bez.	92.25.03 ↔	Teleradiotherapie mit Elektronen, Linearbeschleuniger, Ganzkörperbestrahlung
92.22.01 ↔	Orthovoltstrahlentherapie, bis zu 2 Bestrahlungsfelder	92.25.04 ↔	Teleradiotherapie mit Elektronen, Linearbeschleuniger, Intraoperative Strahlentherapie
92.22.02 ↔	Orthovoltstrahlentherapie, mehr als 2 Bestrahlungsfelder	92.25.09 ↔	Teleradiotherapie mit Elektronen, Linearbeschleuniger, sonstige
92.22.11 ↔	Intraoperative Röntgenstrahlentherapie, bis 300 kV	92.25.11 ↔	Teleradiotherapie mit Elektronen, Linearbeschleuniger, mit bildgestützter Einstellung
92.22.12 ↔	Intraoperative Röntgenstrahlentherapie, 300 kV - < 1 MV	92.25.12 ↔	Teleradiotherapie mit Elektronen, Linearbeschleuniger, mit bildgestützter Einstellung, bis zu 2 Bestrahlungsfelder
92.22.19 ↔	Intraoperative Röntgenstrahlentherapie, sonstige	92.25.13 ↔	Teleradiotherapie mit Elektronen, Linearbeschleuniger, mit bildgestützter Einstellung, mehr als 2 Bestrahlungsfelder
92.23.00 ↔	Hochvoltstrahlentherapie, n.n.bez.	92.25.14 ↔	Teleradiotherapie mit Elektronen, Linearbeschleuniger, mit bildgestützter Einstellung, 3D-geplante Bestrahlung
92.23.01 ↔	Telekobaltgerät bis zu 2 Bestrahlungsfelder	92.25.15 ↔	Teleradiotherapie mit Elektronen, Linearbeschleuniger, mit bildgestützter Einstellung, intensitätsmodulierte Radiotherapie
92.23.02 ↔	Telekobaltgerät 3 bis 4 Bestrahlungsfelder	92.25.21 ↔	Teleradiotherapie mit Elektronen, Linearbeschleuniger, ohne bildgestützte Einstellung, bis zu 2 Bestrahlungsfelder
92.23.03 ↔	Telekobaltgerät mehr als 4 Bestrahlungsfelder oder 3D-geplante Bestrahlung	92.25.22 ↔	Teleradiotherapie mit Elektronen, Linearbeschleuniger, ohne bildgestützte Einstellung, mehr als 2 Bestrahlungsfelder
92.23.08 ↔	Hochvoltstrahlentherapie, andere Isotope	92.25.23 ↔	Teleradiotherapie mit Elektronen, Linearbeschleuniger, ohne bildgestützte Einstellung, 3D-geplante Bestrahlung
92.23.09 ↔	Telekobaltgerät, sonstige	92.25.24 ↔	Teleradiotherapie mit Elektronen, Linearbeschleuniger, ohne bildgestützte Einstellung, intensitätsmodulierte Radiotherapie
92.24.00 ↔	Teleradiotherapie mit Photonen, Linearbeschleuniger, n.n.bez.	92.26.00 ↔	Teleradiotherapie mit anderen Partikelstrahlen, n.n.bez.
92.24.01 ↔	Teleradiotherapie mit Photonen, Linearbeschleuniger, Grossfeldbestrahlung	92.26.99 ↔	Teleradiotherapie mit anderen Partikelstrahlen, sonstige
92.24.02 ↔	Teleradiotherapie mit Photonen, Linearbeschleuniger, Halbkörperbestrahlung	92.27.00 ↔	Implantation oder Einsetzen radioaktiver Elemente (Brachytherapie mit umschlossenen Radionukliden), Körperoberfläche, sonstiger oder n.n.bez. Applikationsort
92.24.03 ↔	Teleradiotherapie mit Photonen, Linearbeschleuniger, Ganzkörperbestrahlung	92.27.10 ↔	Implantation oder Einsetzen radioaktiver Elemente (Brachytherapie mit umschlossenen Radionukliden), weibliche Geschlechtsorgane, n.n.bez.
92.24.04 ↔	Teleradiotherapie mit Photonen, Linearbeschleuniger, Intraoperative Strahlentherapie	92.27.11 ↔	Implantation oder Einsetzen radioaktiver Elemente (Brachytherapie mit umschlossenen Radionukliden), intrauterin
92.24.09 ↔	Teleradiotherapie mit Photonen, Linearbeschleuniger, sonstige	92.27.12 ↔	Implantation oder Einsetzen radioaktiver Elemente (Brachytherapie mit umschlossenen Radionukliden), intravaginal
92.24.11 ↔	Teleradiotherapie mit Photonen, Linearbeschleuniger, mit bildgestützter Einstellung, bis zu 2 Bestrahlungsfelder		
92.24.12 ↔	Teleradiotherapie mit Photonen, Linearbeschleuniger, mit bildgestützter Einstellung, mehr als 2 Bestrahlungsfelder		
92.24.13 ↔	Teleradiotherapie mit Photonen, Linearbeschleuniger, mit bildgestützter Einstellung, 3D-geplante Bestrahlung		
92.24.14 ↔	Teleradiotherapie mit Photonen, Linearbeschleuniger, mit bildgestützter Einstellung, intensitätsmodulierte Radiotherapie		
92.24.21 ↔	Teleradiotherapie mit Photonen, Linearbeschleuniger, ohne bildgestützte Einstellung, bis zu 2 Bestrahlungsfelder:		
92.24.22 ↔	Teleradiotherapie mit Photonen, Linearbeschleuniger, ohne bildgestützte Einstellung, mehr als 2 Bestrahlungsfelder		
92.24.23 ↔	Teleradiotherapie mit Photonen, Linearbeschleuniger, ohne bildgestützte Einstellung, 3D-geplante Bestrahlung		
92.24.24 ↔	Teleradiotherapie mit Photonen, Linearbeschleuniger, ohne bildgestützte Einstellung, intensitätsmodulierte Radiotherapie		

92.27.13 ↔	Implantation oder Einsetzen radioaktiver Elemente (Brachytherapie mit umschlossenen Radionukliden), intrauterin und intravaginal kombiniert	92.28.32 ↔	Selektive intravaskuläre Radionuklidtherapie (SIRT) durch Embolisation von Yttrium-90-markierten Mikrosphären
92.27.21 ↔	Implantation oder Einsetzen radioaktiver Elemente (Brachytherapie mit umschlossenen Radionukliden), Körperoberfläche	92.28.33 ↔	Endovaskuläre Brachytherapie mit Rhenium-188
92.27.22 ↔	Implantation oder Einsetzen radioaktiver Elemente (Brachytherapie mit umschlossenen Radionukliden), intrakavitär	92.28.99 ↔	Injektion, Instillation oder orale Gabe von Radioisotopen, sonstige
92.27.23 ↔	Implantation oder Einsetzen radioaktiver Elemente (Brachytherapie mit umschlossenen Radionukliden), intraluminal	92.30.00 ↔	Stereotaktische Bestrahlung, einzeitig, n.n.bez.
92.27.30 ↔	Implantation oder Einsetzen radioaktiver Elemente (Brachytherapie mit umschlossenen Radionukliden), Gefäss n.n.bez.	92.30.01 ↔	Stereotaktische Bestrahlung, einzeitig, zerebral, n.n.bez.
92.27.31 ↔	Implantation oder Einsetzen radioaktiver Elemente (Brachytherapie mit umschlossenen Radionukliden), Koronargefäss	92.30.02 ↔	Stereotaktische Bestrahlung, einzeitig, extrazerebral, n.n.bez.
92.27.39 ↔	Implantation oder Einsetzen radioaktiver Elemente (Brachytherapie mit umschlossenen Radionukliden), sonstiges Gefäss	92.30.20 ↔	Stereotaktische Bestrahlung, einzeitig, zerebral, intensitätsmodulierte Radiotherapie
92.27.40 ↔	Implantation oder Einsetzen radioaktiver Elemente (Brachytherapie mit umschlossenen Radionukliden), intraoperativ	92.30.21 ↔	Stereotaktische Bestrahlung, einzeitig, zerebral, intensitätsmodulierte Bogenbestrahlung (IMAT)
92.27.70 ↔	Radioaktive Moulagen, n.n.bez.	92.30.22 ↔	Stereotaktische Bestrahlung, einzeitig, zerebral, bildgestützte Einstellung
92.27.71 ↔	Radioaktive Moulagen, Konstruktion und Applikation von oberflächlichen radioaktiven Moulagen	92.30.30 ↔	Stereotaktische Bestrahlung, einzeitig, extrazerebral, intensitätsmodulierte Radiotherapie
92.27.72 ↔	Radioaktive Moulagen, Konstruktion und Applikation von nicht auf der Körperoberfläche verwendeten Applikatoren	92.30.31 ↔	Stereotaktische Bestrahlung, einzeitig, extrazerebral, intensitätsmodulierte Bogenbestrahlung (IMAT)
92.27.73 ↔	Radioaktive Moulagen, Konstruktion und Applikation von Augenapplikatoren	92.30.32 ↔	Stereotaktische Bestrahlung, einzeitig, extrazerebral, bildgestützte Einstellung
92.27.79 ↔	Radioaktive Moulagen, sonstige	92.30.99 ↔	Stereotaktische Bestrahlung, einzeitig, sonstige
92.28.00 ↔	Injektion, Instillation oder orale Gabe von Radioisotopen, n.n.bez.	92.31.00 ↔	Radiochirurgie mit Photonen n.n.bez., zerebral
92.28.01 ↔	Instillation von offenen Radionukliden in Gelenke	92.31.10 ↔	Radiochirurgie mit Photonen n.n.bez., extrazerebral
92.28.02 ↔	Radiojodtherapie bis 1,2 GBq I-131, ohne Gabe von rekombinantem Thyreotropin (rh-TSH)	92.32.00 ↔	Mehrquellige Photon-Radiochirurgie, n.n.bez.
92.28.03 ↔	Radiojodtherapie bis 1,2 GBq I-131, mit Gabe von rekombinantem Thyreotropin (rh-TSH)	92.32.01 ↔	Mehrquellige Photon-Radiochirurgie, Gamma-knife
92.28.04 ↔	Radiojodtherapie über 1,2 bis unter 5 GBq I-131, ohne Gabe von rekombinantem Thyreotropin (rh-TSH)	92.33.00 ↔	Teilchen-Radiochirurgie, n.n.bez.
92.28.05 ↔	Radiojodtherapie über 1,2 bis unter 5 GBq I-131, mit Gabe von rekombinantem Thyreotropin (rh-TSH)	92.33.01 ↔	Andere Hochvoltstrahlentherapie, stereotaktische Bestrahlung, einzeitig, zerebral
92.28.06 ↔	Radiojodtherapie mit 5 und mehr GBq I-131, ohne Gabe von rekombinantem Thyreotropin (rh-TSH)	92.33.11 ↔	Andere Hochvoltstrahlentherapie, stereotaktische Bestrahlung, einzeitig, extrazerebral
92.28.07 ↔	Radiojodtherapie mit 5 und mehr GBq I-131, mit Gabe von rekombinantem Thyreotropin (rh-TSH)	92.39.01 ↔	Andere Hochvoltstrahlentherapie, stereotaktische Bestrahlung, fraktioniert, zerebral, n.n.bez.
92.28.11 ↔	Therapie mit offenen Radionukliden bei Knochenmetastasen	92.39.11 ↔	Andere Hochvoltstrahlentherapie, stereotaktische Bestrahlung, fraktioniert, extrazerebral, n.n.bez.
92.28.13 ↔	Radiorezeptortherapie mit DOTA-konjugierten Somatostatin-Analoga	92.39.20 ↔	Andere Hochvoltstrahlentherapie, stereotaktische Bestrahlung, fraktioniert, zerebral, intensitätsmodulierte Radiotherapie
92.28.20 ↔	Radioimmuntherapie mit 90Y-Ibritumomab-Tiuxetan, parenteral	92.39.21 ↔	Andere Hochvoltstrahlentherapie, stereotaktische Bestrahlung, fraktioniert, zerebral, intensitätsmodulierte Bogenbestrahlung (IMAT)
92.28.21 ↔	Gabe von Jod-131-MIBG (Metajodbenzylguanidin) parenteral	92.39.22 ↔	Andere Hochvoltstrahlentherapie, stereotaktische Bestrahlung, fraktioniert, zerebral, bildgestützte Einstellung
92.28.22 ↔	Radioimmuntherapie mit Jod 131 [I-131] Tositumomab, parenteral	92.39.29 ↔	Andere Hochvoltstrahlentherapie, stereotaktische Bestrahlung, fraktioniert, zerebral, sonstige
92.28.23 ↔	Radioimmuntherapie mit sonstigen Antikörpern, parenteral	92.39.30 ↔	Andere Hochvoltstrahlentherapie, stereotaktische Bestrahlung, fraktioniert, extrazerebral, intensitätsmodulierte Radiotherapie
92.28.31 ↔	Selektive intravaskuläre Radiochemoembolisation mit I-131-Lipiodol	92.39.31 ↔	Andere Hochvoltstrahlentherapie, stereotaktische Bestrahlung, fraktioniert, extrazerebral, intensitätsmodulierte Bogenbestrahlung (IMAT)
		92.39.32 ↔	Andere Hochvoltstrahlentherapie, stereotaktische Bestrahlung, fraktioniert, extrazerebral, bildgestützte Einstellung
		92.39.39 ↔	Andere Hochvoltstrahlentherapie, stereotaktische Bestrahlung, fraktioniert, extrazerebral, sonstige
		92.41 ↔	Intraoperative Strahlentherapie mit Elektronen

**ADRG N61****Infektion und Entzündung der weiblichen Geschlechtsorgane**

Hauptdiagnose in Tabelle N61-1

**DRG N61Z****Infektion und Entzündung der weiblichen Geschlechtsorgane****Hauptdiagnose N61-1**

A51.0 ↔	Primärer syphilitischer Genitallaffekt	L29.3 ↔	Pruritus anogenitalis, nnbez
A54.0 ↔	GonokInf unt UrogenitTr oh periurethr Absz/Absz Gll urethr	N70.0 ↔	Akute Salpingitis u Oophoritis
A54.1 ↔	GonokInf unt UrogenitTr m periurthr Absz/Absz Gll urethr	N70.1 ↔	Chronische Salpingitis u Oophoritis
A54.2 ↔	Pelviperitonitis durch Gonok, GonokInf sonst Urogenitalorgane	N70.9 ↔	Salpingitis u Oophoritis, nnbez
A55 ↔	Lymphogranuloma ing (venereum) durch Chlamydien	N71.0 ↔	Akute entz KH Uterus, ausgenommen Zervix
A56.0 ↔	Chlamydieninfektion des unteren Urogenitaltraktes	N71.1 ↔	Chron entz KH Uterus, ausgenommen Zervix
A56.1 ↔	Chlamydieninfektion Pelviperitoneum u so Urogenitalorgane	N71.9 ↔	Entz KH Uterus, ausgenommen Zervix, nnbez
A56.2 ↔	Chlamydieninfektion des Urogenitaltraktes, nnbez	N72 ↔	Entzündliche KH Cervix uteri
A56.8 ↔	Durch GeschlVerk übertrag Chlamydieninfekt an sonst Lok	N73.0 ↔	Akute Parametritis u Entz Beckenbindegewebe
A57 ↔	Ulcus molle (venereum)	N73.1 ↔	Chron Parametritis u Entz Beckenbindegewebe
A58 ↔	Granuloma venereum (inguinale)	N73.2 ↔	Nnbez Parametritis u Entz Beckenbindegewebe
A59.0 ↔	Trichomoniasis urogenitalis	N73.3 ↔	Akute Pelveoperitonitis Frau
A60.0 ↔	Infekt Genitalorgane u Urogenitaltrakt durch Herpesviren	N73.4 ↔	Chronische Pelveoperitonitis Frau
A60.1 ↔	Infekt der Perianalhaut und des Rektums durch Herpesviren	N73.5 ↔	Pelveoperitonitis Frau, nnbez
A60.9 ↔	Infektion des Anogenitalbereiches durch Herpesviren, nnbez	N73.8 ↔	Sonst nbez entzündliche KH im weiblichen Becken
A63.8 ↔	Sonst nb, vorwiegend d GeschlVerk übertr KH	N73.9 ↔	Entz Krankheit im weiblichen Becken, nnbez
A64 ↔	Durch Geschlechtsverkehr übertr KH, nnbez	N75.1 ↔	Bartholin-Abszeß
B37.3 ↔	Kandidose der Vulva und der Vagina	N75.8 ↔	Sonstige KH Bartholin-Drüsen
B37.4 ↔	Kandidose an sonst Lok des Urogenitalsystems	N75.9 ↔	KH Bartholin-Drüsen, nnbez
L29.2 ↔	Pruritus vulvae	N76.0 ↔	Akute Kolpitis
		N76.1 ↔	Subakute u chronische Kolpitis
		N76.2 ↔	Akute Vulvitis
		N76.3 ↔	Subakute u chronische Vulvitis
		N76.4 ↔	Abszeß Vulva
		N76.5 ↔	Ulzeration Vagina
		N76.80 ↔	Fournier-Gangrän bei der Frau
		N76.88 ↔	Sonst nbez entzündliche KH Vagina u Vulva

**ADRG N62****Menstruationsstörungen und andere Erkrankungen der weiblichen Geschlechtsorgane**

Hauptdiagnose in Tabelle N62-1

**DRG N62A****Menstruationsstörungen und andere Erkrankungen der weiblichen Geschlechtsorgane mit komplexer Diagnose**

Keine Hauptdiagnose in Tabelle N62-2

**DRG N62B****Menstruationsstörungen und andere Erkrankungen der weiblichen Geschlechtsorgane****Hauptdiagnose N62-1**

D06.0 ↔	Carcinoma in situ Endozervix	D26.7 ↔	So gutart Neubildungen Sonst Teile Uterus
D06.1 ↔	Carcinoma in situ Ektozervix	D26.9 ↔	So gutart Neubildungen Uterus, nnbez
D06.7 ↔	Carcinoma in situ sonst Teile Cervix uteri	D27 ↔	Gutartige Neubildung Ovar
D06.9 ↔	Carcinoma in situ Cervix uteri, nnbez	D28.0 ↔	Gutartige Neubildung Vulva
D07.0 ↔	Carcinoma in situ Endometrium	D28.1 ↔	Gutartige Neubildung Vagina
D07.1 ↔	Carcinoma in situ Vulva	D28.2 ↔	Gutartige Neubildung Tubae uterinae u Ligamenta
D07.2 ↔	Carcinoma in situ Vagina	D28.7 ↔	Gutartige Neubildung sonst nbez weibl Genitalorgane
D07.3 ↔	Carcinoma in situ so u nnbez weibl Genitalorgane	D28.9 ↔	Gutartige Neubildung weibl Genitalorgan, nnbez
D25.0 ↔	Submuköses Leiomyom Uterus	E28.0 ↔	Ovarielle Dysfunktion, Östrogenüberschuß
D25.1 ↔	Intramurales Leiomyom Uterus	E28.1 ↔	Ovarielle Dysfunktion, Androgenüberschuß
D25.2 ↔	Subseröses Leiomyom Uterus	E28.2 ↔	Syndrom polyzystischer Ovarien
D25.9 ↔	Leiomyom Uterus, nnbez	E28.3 ↔	Primäre Ovarialinsuffizienz
D26.0 ↔	So gutart Neubildungen Cervix uteri	E28.8 ↔	Sonstige ovarielle Dysfunktion
D26.1 ↔	So gutart Neubildungen Corpus uteri		

E28.9 ↔	Ovarielle Dysfunktion, nnbez	N89.1 ↔	Mittelgradige Dysplasie Vagina
E89.4 ↔	Ovarialinsuffizienz nach med Maßnahmen	N89.2 ↔	Hochgradige Dysplasie Vagina, aonkl
F52.2 ↔	Versagen genitaler Reaktionen	N89.3 ↔	Dysplasie Vagina, nnbez
F52.5 ↔	Nichtorganischer Vaginismus	N89.4 ↔	Leukoplakie Vagina
I86.2 ↔	Beckenvarizen	N89.5 ↔	Striktur u Atresie Vagina
I86.3 ↔	Vulvarvarizen	N89.6 ↔	Fester Hymenalring
N73.6 ↔	Peritoneale Adhäsionen im weiblichen Becken	N89.7 ↔	Hämatokolpos
N75.0 ↔	Bartholin-Zyste	N89.8 ↔	Sonstige nbez nichtentzündliche KH Vagina
N76.6 ↔	Ulzeration Vulva	N89.9 ↔	Nichtentzündliche Krankheit Vagina, nnbez
N80.0 ↔	Endometriose Uterus	N90.0 ↔	Niedriggradige Dysplasie Vulva
N80.1 ↔	Endometriose Ovar	N90.1 ↔	Mittelgradige Dysplasie Vulva
N80.2 ↔	Endometriose Tuba uterina	N90.2 ↔	Hochgradige Dysplasie Vulva, aonkl
N80.3 ↔	Endometriose Beckenperitoneum	N90.3 ↔	Dysplasie Vulva, nnbez
N80.4 ↔	Endometriose Septum rectovaginale u Vagina	N90.4 ↔	Leukoplakie Vulva
N80.8 ↔	Sonstige Endometriose	N90.5 ↔	Atrophie Vulva
N80.9 ↔	Endometriose, nnbez	N90.6 ↔	Hypertrophie Vulva
N81.0 ↔	Urethrozele Frau	N90.7 ↔	Zyste Vulva
N81.1 ↔	Zystozele	N90.8 ↔	Sonst nbez nichtentzündliche KH Vulva und Perineum
N81.2 ↔	Partialprolaps Uterus u Vagina	N90.9 ↔	Nichtentz KH Vulva u Perineums, nnbez
N81.3 ↔	Totalprolaps Uterus u Vagina	N91.0 ↔	Primäre Amenorrhoe
N81.4 ↔	Uterovaginalprolaps, nnbez	N91.1 ↔	Sekundäre Amenorrhoe
N81.5 ↔	Vaginale Enterozele	N91.2 ↔	Amenorrhoe, nnbez
N81.6 ↔	Rektozele	N91.3 ↔	Primäre Oligomenorrhoe
N81.8 ↔	Sonstiger Genitalprolaps Frau	N91.4 ↔	Sekundäre Oligomenorrhoe
N81.9 ↔	Genitalprolaps Frau, nnbez	N91.5 ↔	Oligomenorrhoe, nnbez
N82.0 ↔	Vesikovaginalfistel	N92.0 ↔	Zu starke/zu häufige Mens b regelmäßigem MensZyklus
N82.1 ↔	Sonst Fisteln zw weibl Harn- u Genitaltrakt	N92.1 ↔	Zu starke/zu häufige Mens b unregelmäßigem MensZyklus
N82.5 ↔	Fisteln zw weiblichem Genitaltrakt u Haut	N92.2 ↔	Zu starke Menstruation im Pubertätsalter
N82.8 ↔	Sonstige Fisteln weiblicher Genitaltrakt	N92.3 ↔	Ovulationsblutung
N82.9 ↔	Fistel weiblicher Genitaltrakt, nnbez	N92.4 ↔	Zu starke Blutung in Prämenopause
N83.0 ↔	Follikelzyste Ovar	N92.5 ↔	Sonstige nbez unregelmäßige Menstruation
N83.1 ↔	Zyste Corpus luteum	N92.6 ↔	Unregelmäßige Menstruation, nnbez
N83.2 ↔	So u nnbez Ovarialzysten	N93.0 ↔	Postkoitale Blutung u Kontaktblutung
N83.3 ↔	Erworbene Atrophie Ovar u Tuba uterina	N93.8 ↔	Sonstige nbez abnorme Uterus- od Vaginalblutung
N83.4 ↔	Prolaps od Hernie Ovars u Tuba uterina	N93.9 ↔	Abnorme Uterus- od Vaginalblutung, nnbez
N83.5 ↔	Torsion Ovar, Ovarstiel u Tuba uterina	N94.0 ↔	Mittelschmerz
N83.6 ↔	Hämatoalpinx	N94.1 ↔	Dyspareunie
N83.7 ↔	Hämatom Lig latum uteri	N94.2 ↔	Vaginismus
N83.8 ↔	Sonst nichtentz KH Ovar, Tuba uterina u Lig latum uteri	N94.3 ↔	Prämenstruelle Beschwerden
N83.9 ↔	Nichtentz KH Ovar, Tuba uterina u Lig latum uteri, nnbez	N94.4 ↔	Primäre Dysmenorrhoe
N84.0 ↔	Polyp Corpus uteri	N94.5 ↔	Sekundäre Dysmenorrhoe
N84.1 ↔	Polyp Cervix uteri	N94.6 ↔	Dysmenorrhoe, nnbez
N84.2 ↔	Polyp Vagina	N94.8 ↔	So/nbez Zustände i Zus m wbl Genitalorg/MensZyklus
N84.3 ↔	Polyp Vulva	N94.9 ↔	Nnbez Zustand i Zus m wbl Genitalorg/Menstruationszyklus
N84.8 ↔	Polyp an sonst Teilen weiblicher Genitaltrakt	N95.0 ↔	Postmenopausenblutung
N84.9 ↔	Polyp weiblicher Genitaltrakt, nnbez	N95.1 ↔	Zustände i Zus m Menopause u Klimakterium
N85.0 ↔	Glanduläre Hyperplasie Endometrium	N95.2 ↔	Atrophische Kolpitis in Postmenopause
N85.1 ↔	Adenomatöse Hyperplasie Endometrium	N95.3 ↔	Zustände im Zusammenhang m artifizieller Menopause
N85.2 ↔	Hypertrophie Uterus	N95.8 ↔	Sonstige nbez klimakterische Störung
N85.3 ↔	Subinvolution Uterus	N95.9 ↔	Klimakterische Störung, nnbez
N85.4 ↔	Lageanomalie Uterus	N96 ↔	Neigung zu habituellem Abort
N85.5 ↔	Inversio uteri	N97.0 ↔	Sterilität Frau i Verb m fehlender Ovulation
N85.6 ↔	Intrauterine Synechien	N97.1 ↔	Sterilität tubarer Ursprung Frau
N85.7 ↔	Hämatometra	N97.2 ↔	Sterilität uteriner Ursprung Frau
N85.8 ↔	Sonstige nbez nichtentzündliche KH Uterus	N97.3 ↔	Sterilität zervikaler Ursprung Frau
N85.9 ↔	Nichtentzündliche Krankheit Uterus, nnbez	N97.4 ↔	Sterilität Frau i Zusammenhang m Faktoren Partner
N86 ↔	Erosion u Ektropium Cervix uteri	N97.8 ↔	Sterilität sonstigen Ursprungs Frau
N87.0 ↔	Niedriggradige Dysplasie Cervix uteri	N97.9 ↔	Sterilität Frau, nnbez
N87.1 ↔	Mittelgradige Dysplasie Cervix uteri	N99.2 ↔	Postoperative Adhäsionen Vagina
N87.2 ↔	Hochgradige Dysplasie Cervix uteri, aonkl	N99.3 ↔	Prolaps Scheidenstumpf nach Hysterektomie
N87.9 ↔	Dysplasie Cervix uteri, nnbez	N99.4 ↔	Peritoneale Adhäsionen im Becken n med Maßn
N88.0 ↔	Leukoplakie Cervix uteri	N99.9 ↔	KH Urogenitalsystem n med Maßn, nnbez
N88.1 ↔	Alter Riß Cervix uteri	Q50.0 ↔	Angeborenes Fehlen Ovar
N88.2 ↔	Striktur u Stenose Cervix uteri	Q50.1 ↔	Dysontogenetische Ovarialzyste
N88.3 ↔	Zervixinsuffizienz	Q50.2 ↔	Angeborene Torsion Ovar
N88.4 ↔	Elongatio cervicis uteri, hypertrophisch		
N88.8 ↔	Sonstige nbez nichtentz KH Cervix uteri		
N88.9 ↔	Nichtentzündliche KH Cervix uteri, nnbez		
N89.0 ↔	Niedriggradige Dysplasie Vagina		

Q50.3 ↔	Sonstige angeborene Fehlbildungen Ovar	Q98.5 ↔	Karyotyp 47,XXY
Q50.4 ↔	Embryonale Zyste Tuba uterina	Q98.6 ↔	Männl Phänotyp m Strukturanomalie Gonosomen
Q50.5 ↔	Embryonale Zyste Lig latum uteri	Q98.7 ↔	Männlicher Phänotyp m Gonosomen-Mosaik
Q50.6 ↔	Sonst angeb Fehlbild Tuba uterina u Lig latum uteri	Q98.8 ↔	Sonst nbez Anomalien Gonosomen männl Phänotyp
Q51.0 ↔	Agenesie u Aplasie Uterus	Q98.9 ↔	Anomalie Gonosomen männl Phänotyp, nnbez
Q51.1 ↔	Uterus duplex m Uterus bicollis u Vagina duplex	Q99.8 ↔	Sonstige nbez Chromosomenanomalien
Q51.2 ↔	Sonstige Formen Uterus duplex	R10.2 ↔	Schmerzen im Becken u am Damm
Q51.3 ↔	Uterus bicornis	R87.6 ↔	Abnorme zytol Bef in UntMat aus weibl GenitOrg
Q51.4 ↔	Uterus unicornis	S31.4 ↔	Offene Wunde Vagina u Vulva
Q51.5 ↔	Agenesie u Aplasie Cervix uteri	S31.5 ↔	Offene Wunde sonst u nnbez äußerer Genitalorgane
Q51.6 ↔	Embryonale Zyste Cervix uteri	S37.4 ↔	Verletzung Ovar
Q51.7 ↔	Angeb Fisteln zw Uterus u Verdauungs- od Harntrakt	S37.5 ↔	Verletzung Tuba uterina
Q51.8 ↔	Sonst angeborene Fehlbildung Uterus u Cervix uteri	S37.6 ↔	Verletzung Uterus
Q51.9 ↔	Angeborene Fehlbildung Uterus u Cervix uteri, nnbez	S37.7 ↔	Verletzung mehrerer Harnorgane u Beckenorgane
Q52.0 ↔	Angeborenes Fehlen Vagina	S37.88 ↔	Verletzung sonst Beckenorgane
Q52.1 ↔	Vagina duplex	S37.9 ↔	Verletzung eines nnbez Harnorgans oder Beckenorgans
Q52.2 ↔	Angeborene rektovaginale Fistel	S38.0 ↔	Zerquetschung äußere Genitalorgane
Q52.3 ↔	Hymenalatresie	S38.2 ↔	Traumatische Amputation äußere Genitalorgane
Q52.4 ↔	Sonstige angeborene Fehlbildungen Vagina	S39.6 ↔	Verletzt ein/mehr intraabd Org m Bet ein/mehr Beckenorg
Q52.5 ↔	Verschmelzung Labien	T19.2 ↔	Fremdkörper in Vulva u in Vagina
Q52.6 ↔	Angeborene Fehlbildungen Klitoris	T19.3 ↔	Fremdkörper im Uterus [jeder Teil]
Q52.7 ↔	Sonstige angeborene Fehlbildungen Vulva	T83.3 ↔	Mechanische Komplik d Intrauterinpassar
Q52.8 ↔	Sonst nbez angeb Fehlbildungen weibl Genitalorgane	T83.4 ↔	Mechan Komplik d so Proth/Implant/Transpl im Genitaltrakt
Q52.9 ↔	Angeborene Fehlbildung weibl Genitalorgane, nnbez	T83.6 ↔	Infektion/entzündl Rkt d Proth/Implant/Transpl im GenitTrakt
Q64.0 ↔	Epispadie	Z01.4 ↔	Gynäkologische Untersuchung (allgemein) (routinemäßig)
Q96.0 ↔	Karyotyp 45,X	Z30.2 ↔	Sterilisierung
Q96.1 ↔	Karyotyp 46,X iso (Xq)	Z31.0 ↔	Tuben- od Vasoplastik nach früherer Sterilisierung
Q96.2 ↔	Karyotyp 46,X m Gonosomenanom, ausgenomm iso (Xq)	Z31.1 ↔	Künstliche Insemination
Q96.3 ↔	Mosaik, 45,X/46,XX oder 45,X/46,XY	Z31.2 ↔	In-vitro-Fertilisation
Q96.4 ↔	Mosaik, 45,X/sonstige Zelllinie(n) mit Gonosomenanomalie	Z31.3 ↔	Andere Methoden, die Fertilisation unterstützen
Q96.8 ↔	Sonstige Varianten Turner-Syndrom	Z31.4 ↔	Untersuchung und Test im Zusammenhang mit Fertilisation
Q96.9 ↔	Turner-Syndrom, nnbez	Z40.01 ↔	Prophylakt OP wg Risikofaktoren iVm BNB am Ovar
Q97.0 ↔	Karyotyp 47,XXX	Z41.2 ↔	Zirkumzision Routinemaßnahme od rituelle Gründe
Q97.1 ↔	Weiblicher Phänotyp m mehr als drei X-Chromosomen	Z43.7 ↔	Versorgung künstliche Vagina
Q97.2 ↔	Mosaik, Zelllinien m unterschiedl Anzahl X-Chromosomen	Z64.1 ↔	Kontaktanl m Bez Multiparität
Q97.3 ↔	Weiblicher Phänotyp m Karyotyp 46,XY	Z80.4 ↔	BNB Genitalorgane in Familienanamnese
Q97.8 ↔	Sonst nbez Anomalien Gonosomen b weiblichem Phänotyp	Z91.70 ↔	Weibliche Genitalverstümmelung in d Eigenanamn, Typ nnbez
Q97.9 ↔	Anomalie Gonosomen b weiblichem Phänotyp, nnbez	Z91.71 ↔	Weibliche Genitalverstümmelung in d Eigenanamn, Typ 1
Q98.0 ↔	Klinefelter-Syndrom, Karyotyp 47,XXY	Z91.72 ↔	Weibliche Genitalverstümmelung in d Eigenanamnese, Typ 2
Q98.1 ↔	Klinefelter-Synd, männl Phänotyp m > 2 X-Chromosomen	Z91.73 ↔	Weibliche Genitalverstümmelung in d Eigenanamnese, Typ 3
Q98.2 ↔	Klinefelter-Synd, männlicher Phänotyp m Karyotyp 46,XX	Z91.74 ↔	Weibliche Genitalverstümmelung in d Eigenanamnese, Typ 4
Q98.3 ↔	Sonst männlicher Phänotyp m Karyotyp 46,XX		
Q98.4 ↔	Klinefelter-Syndrom, nnbez		

## Hauptdiagnose N62-2

F52.2 ↔	Versagen genitaler Reaktionen	N92.1 ↔	Zu starke/zu häufige Mens b unregelmäßigem MensZyklus
F52.5 ↔	Nichtorganischer Vaginismus	N92.2 ↔	Zu starke Menstruation im Pubertätsalter
N75.0 ↔	Bartholin-Zyste	N92.3 ↔	Ovulationsblutung
N83.0 ↔	Follikelzyste Ovar	N92.4 ↔	Zu starke Blutung in Prämenopause
N83.1 ↔	Zyste Corpus luteum	N92.5 ↔	Sonstige nbez unregelmäßige Menstruation
N83.2 ↔	So u nnbez Ovarialzysten	N92.6 ↔	Unregelmäßige Menstruation, nnbez
N83.5 ↔	Torsion Ovar, Ovarstiel u Tuba uterina	N94.0 ↔	Mittelschmerz
N83.8 ↔	Sonst nichtentz KH Ovar, Tuba uterina u Lig latum uteri	N94.1 ↔	Dyspareunie
N83.9 ↔	Nichtentz KH Ovar, Tuba uterina u Lig latum uteri, nnbez	N94.3 ↔	Prämenstruelle Beschwerden
N86 ↔	Erosion u Ektropium Cervix uteri	N94.4 ↔	Primäre Dysmenorrhoe
N92.0 ↔	Zu starke/zu häufige Mens b regelmäßigem MensZyklus	N94.5 ↔	Sekundäre Dysmenorrhoe
		N94.6 ↔	Dysmenorrhoe, nnbez

N94.8 ↔	So/nbez Zustände i Zus m wbl Genitalorg/MensZyklus	T83.3 ↔	Mechanische Komplik d Intrauterinpassar
N94.9 ↔	Nnbez Zustand i Zus m wbl Genitalorg/Menstruationszyklus	T83.4 ↔	Mechan Komplik d so Proth/Implant/Transpl im Genitaltrakt
N96 ↔	Neigung zu habituellem Abort	T83.6 ↔	Infektion/entzündl Rkt d Proth/Implant/Transpl im GenitTrakt
R10.2 ↔	Schmerzen im Becken u am Damm	Z64.1 ↔	Kontaktanl m Bez Multiparit
R87.6 ↔	Abnorme zytol Bef in UntMat aus weibl GenitOrg		

**ADRG 901, 902**

**OR-Prozeduren ohne Bezug**

OR-Prozeduren ohne Bezug

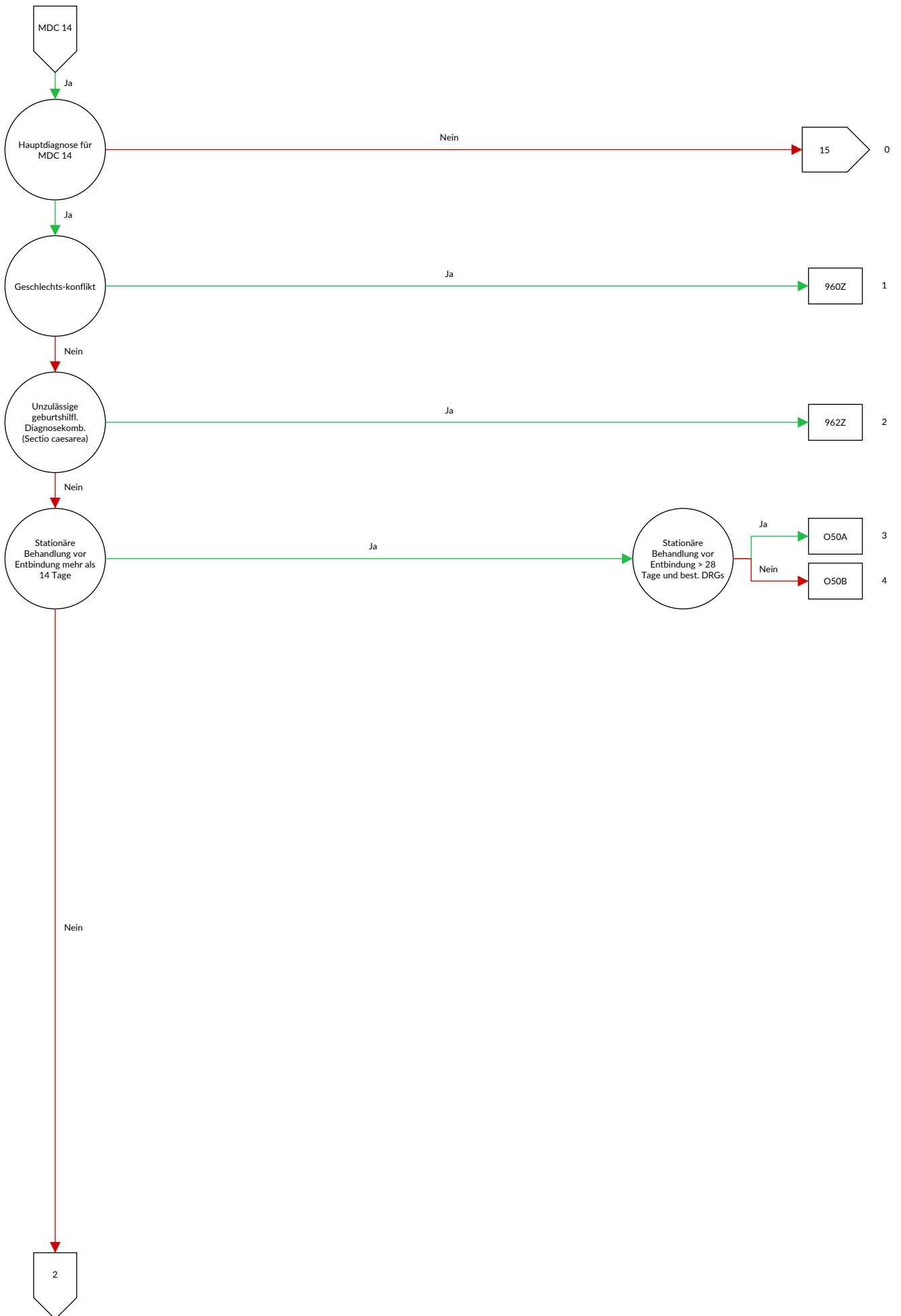
**DRGs 901A, 901B, 901C, 901D, 902Z**



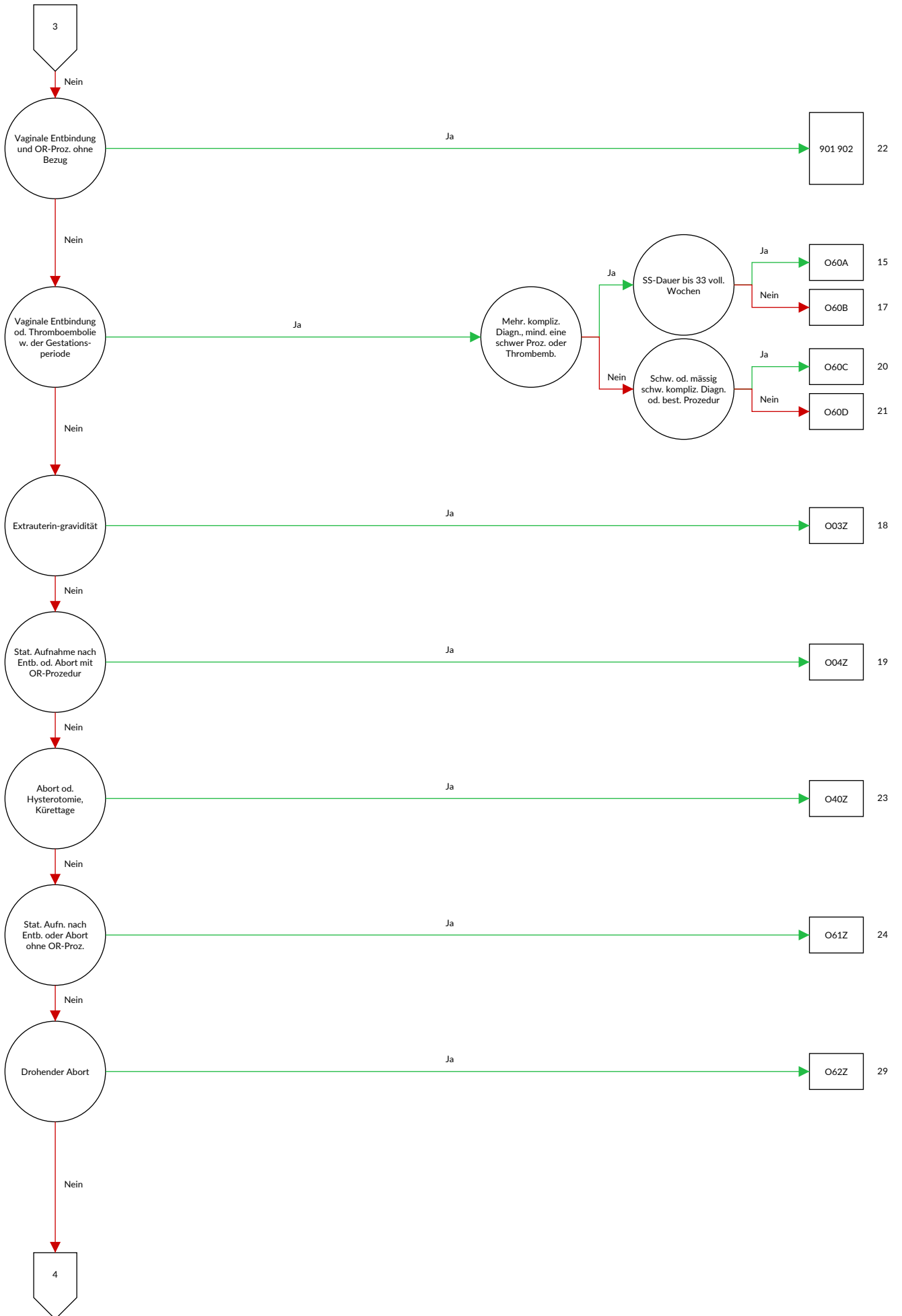
## MDC 14

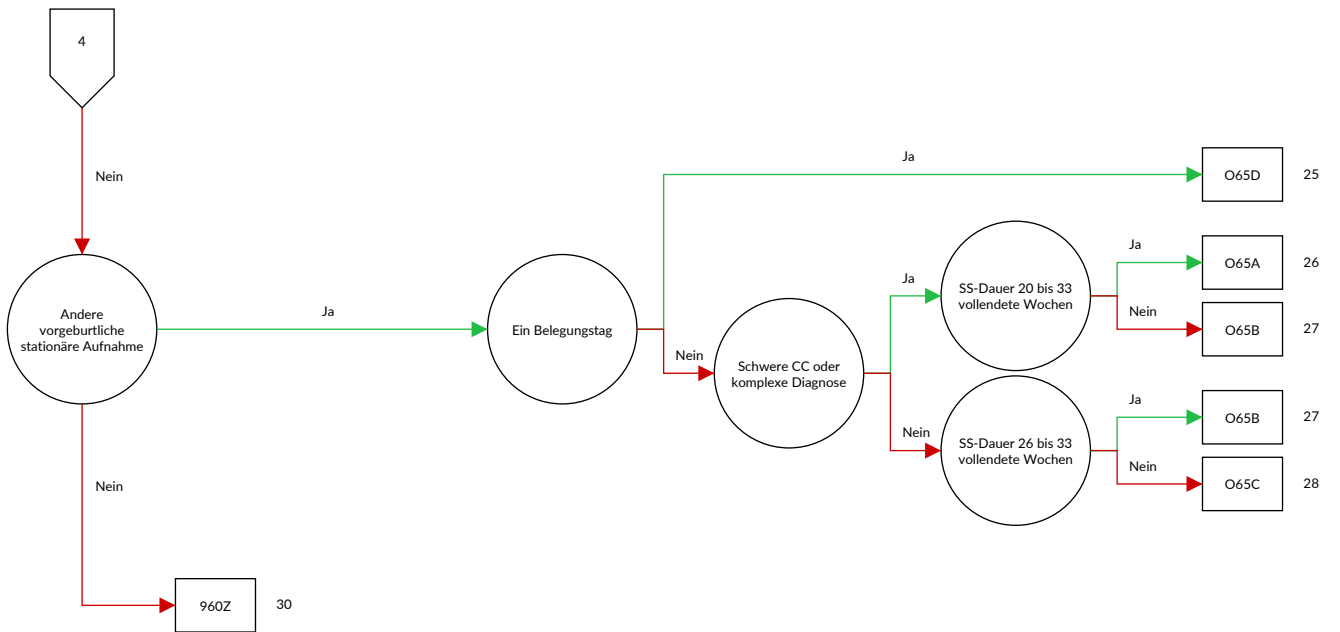
Schwangerschaft, Geburt und Wochenbett













## Entscheidungslogik MDC 14 Schwangerschaft, Geburt und Wochenbett

Hauptdiagnose in Tabelle MDC14-0

### Hauptdiagnose MDC14-0

A34	Tetanus während Schwangerschaft/Geburt/Wochenbett	O06.0	Nnbez Abort, inkomplett, kompliz d Infekt GenitTr/Becken
F53.0	Leichte psych u VerhaltStör im Wochenbett, aonkl	O06.1	Nnbez Abort, inkomplett, kompliz d Spätblutg/verst Blutg
F53.1	Schwere psych u VerhaltStör im Wochenbett, aonkl	O06.2	Nnbez Abort, inkomplett, kompliz d Embolie
F53.8	Sonst psych u VerhaltStör im Wochenbett, aonkl	O06.3	Nnbez Abort, inkomplett, m so u nnbez Komplik
F53.9	Psychische Störung im Wochenbett, nnbez	O06.4	Nnbez Abort, inkomplett, oh Komplikation
O00.0	Abdominalgravidität	O06.5	Nnbez Abort, kompl/nnbez, kompliz d Inf GenitTr/Becken
O00.1	Tubargravidität	O06.6	Nnbez Abort, kompl/nnbez, kompliz d Spätblutg/verst Blutg
O00.2	Ovarialgravidität	O06.7	Nnbez Abort, kompl/nnbez, kompliz d Embolie
O00.8	Sonstige Extrauterinrgravidität	O06.8	Nnbez Abort, kompl/nnbez, m so u nnbez Komplikationen
O00.9	Extrauterinrgravidität, nnbez	O06.9	Nnbez Abort, komplett/nnbez, oh Komplikation
O01.0	Klassische Blasenmole	O07.0	Mißlung ärztl Aborteinleit, kompliz d Inf GenitTr/Becken
O01.1	Partielle od inkomplette Blasenmole	O07.1	Mißlung ärztl Aborteinleit, kompliz d Spätblutg/verst Blutg
O01.9	Blasenmole, nnbez	O07.2	Mißlungene ärztliche Aborteinleit, kompliz d Embolie
O02.0	Abortivei u sonstige Molen	O07.3	Mißlungene ärztliche Aborteinleitung m so/nnbez Komplik
O02.1	Missed abortion [Verhaltens Fehlgeburt]	O07.4	Mißlungene ärztliche Aborteinleitung oh Komplik
O02.8	Sonstige nbez abnorme Konzeptionsprodukte	O07.5	Mißlung so/nnbez Aborteinleit, kompliz d Inf GenitTr/Becken
O02.9	Anomales Konzeptionsprodukt, nnbez	O07.6	Mißlung so/nnbez Aborteinleit, kompliz d SpBlutg/verst Blutg
O03.0	Spontanabort, inkompl, kompliz d Inf Genitaltrakt/Becken	O07.7	Mißlung so/nnbez Aborteinleit, kompliz d Embolie
O03.1	Spontanabort, inkompl, kompliz d Spätblutg/verst Blutg	O07.8	Mißlung so/nnbez Aborteinleit m so/nnbez Komplik
O03.2	Spontanabort, inkompl, kompliziert d Embolie	O07.9	Mißlungene so/nnbez Aborteinleitung oh Komplik
O03.3	Spontanabort, Inkomplett, m so u nnbez Komplik	O08.0	Inf GenitTr/Becken nach Abort/EU-Grav/Molenschwang
O03.4	Spontanabort, inkomplett, oh Komplikation	O08.1	Spätblutg/verst Blutg nach Abort/EU-Grav/Molenschwang
O03.5	Spontanabort, kompl/nnbez, kompliz d Inf GenitTr/Becken	O08.2	Embolie nach Abort, Extrauterinrgrav u Molenschw
O03.6	Spontanabort, kompl/nnbez, kompliz d Spätblutg/verst Blutg	O08.3	Schock nach Abort, Extrauterinrgravid u Molenschwang
O03.7	Spontanabort, kompl/nnbez, kompliz d Embolie	O08.4	Niereninsuff nach Abort, Extrauterinrgravid u Molenschwang
O03.8	Spontanabort, kompl/nnbez, m so u nnbez Komplikationen	O08.5	Stoffwechselfstör nach Abort/EU-Grav/Molenschwang
O03.9	Spontanabort, kompl/nnbez, oh Komplikation	O08.6	Verletzt Beckenorg/-gew nach Abort/EU-Grav/Molenschwang
O04.0	Ärztl eingel Abort, inkompl, kompliz d Inf GenitTr/Becken	O08.7	Sonst Venen-KH Komplikat Abort/EU-Grav/Molenschwang
O04.1	Ärztl eingel Abort, inkompl, kompliz d Spätblutg/verst Blutg	O08.8	Sonst Komplik nach Abort, EU-Gravidität u Molenschwang
O04.2	Ärztl eingeleit Abort, inkomplett, kompliz d Embolie	O08.9	Komplik nach Abort, EU-Gravid u Molenschw, nnbez
O04.3	Ärztl eingeleit Abort, inkomplett, m so u nnbez Komplik	O09.0	Schwangerschaftsdauer, weniger als 5 vollendete Wochen
O04.4	Ärztl eingeleit Abort, inkomplett, oh Komplik	O09.1	Schwangerschaftsdauer, 5 bis 13 vollendete Wochen
O04.5	Ärztl eing Abort, kompl/nnbez, kompliz d Inf GenitTr/Becken	O09.2	Schwangerschaftsdauer, 14 bis 19 vollendete Wochen
O04.6	Ärztl eing Abort, kompl/nnbez, kompliz d SpBlutg/verst Blutg	O09.3	Schwangerschaftsdauer, 20 bis 25 vollendete Wochen
O04.7	Ärztl eingeleit Abort, kompl/nnbez, kompliz d Embolie	O09.4	Schwangerschaftsdauer, 26 bis 33 vollendete Wochen
O04.8	Ärztl eingeleit Abort, kompl/nnbez, m so u nnbez Komplik	O09.5	Schwangerschaftsdauer, 34 bis 36 vollendete Wochen
O04.9	Ärztl eingeleit Abort, kompl/nnbez, oh Komplik	O09.6	SchwangDauer, 37 bis 41 vollend Wo
O05.0	So Abort, inkomplett, kompliz d Infekt Genitaltr/Becken	O09.7	SchwangDauer, > 41 vollend Wo
O05.1	So Abort, inkomplett, kompliz d Spätblutg/verst Blutg	O09.9	Schwangerschaftsdauer, nnbez
O05.2	Sonst Abort, inkomplett, kompliz d Embolie	O10.0	Vorh besteh essent Hypert, die Schw/Geb/WoBett kompliz
O05.3	Sonst Abort, inkomplett, m so u nnbez Komplik		
O05.4	Sonstiger Abort, inkomplett, oh Komplikation		
O05.5	So Abort, kompl/nnbez, kompliz d Inf GenitTr/Becken		
O05.6	So Abort, kompl/nnbez, kompliz d Spätblutg/verst Blutg		
O05.7	Sonst Abort, kompl/nnbez, kompliz d Embolie		
O05.8	Sonst Abort, kompl/nnbez, m so u nnbez Komplik		
O05.9	Sonst Abort, komplett/nnbez, oh Komplikation		



O10.1	Vorh besteh hypert Herz-KH, die Schw/Geb/WoB kompliz	O26.83 O26.88	Periphere Neuritis während Schwangerschaft So nbez Zustände m Schwangerschaft verbunden
O10.2	Vorh besteh hypert Nieren-KH Schw/Geb/WoB kompliz	O26.9 O28.0	Mit Schwangerschaft verbundener Zustand, nnbez Abn hämat Befund b pränat Screeningunters Mutter
O10.3	Vorh best hypert Herz-/Nieren-KH Schw/Geb/WoB kompliz	O28.1	Abn biochem Befund b pränat Screeningunters Mutter
O10.4	Vorh besteh sek Hypert, die Schw/Geb/WoB kompliz	O28.2	Abn zytol Befund b pränat Screeninguntersuchung Mutter
O10.9	Nnbez, vorher besteh Hypert, die Schw/Geb/WoB kompliz	O28.3	Abn Ultraschallbefund b pränat Screeningunters Mutter
O11	Chronische Hypertonie mit aufgepfropfter Präeklampsie	O28.4 O28.5	Abn radiol Befund b pränat Screeningunters Mutter Abn genet Befund b pränat Screeningunters Mutter
O12.0	Schwangerschaftsödeme	O28.8	Sonst abnorm Befund b pränat Screeningunters Mutter
O12.1	Schwangerschaftsproteinurie		
O12.2	Schwangerschaftsödeme m Proteinurie	O28.9	Anomaler Befund b pränat Screeningunters Mutter, nnbez
O13	Gestationshypertonie [schwäng-induz Hypertonie]		
O14.0	Leichte bis mäßige Präeklampsie	O29.0	Pulmonale Komplik b Anästhesie in Schwangerschaft
O14.1	Schwere Präeklampsie	O29.1	Kardiale Komplik b Anästhesie in Schwangerschaft
O14.2	HELLP-Syndrom	O29.2	Komplik ZNS b Anästhesie in Schwangerschaft
O14.9	Präeklampsie, nnbez	O29.3	Toxische Reaktion auf Lokalanästhesie in Schwang
O15.0	Eklampsie während Schwangerschaft	O29.4	Kopfschmerzen nach Spinal-/Periduralanästh in Schwang
O15.1	Eklampsie unter Geburt		
O15.2	Eklampsie im Wochenbett	O29.5	Sonst Komplik nach Spinal-/Periduralanästh in Schwang
O15.9	Eklampsie, zeitlicher Bezug nicht angegeben		
O16	Nnbez Hypertonie Mutter	O29.6	Mißlingen/Schwierigkeiten Intubation in Schwangersch
O20.0	Drohender Abort		
O20.8	Sonstige Blutung in Frühschwangerschaft	O29.8	Sonst Komplik b Anästhesie in Schwangerschaft
O20.9	Blutung in Frühschwangerschaft, nnbez	O29.9	Komplik b Anästhesie in Schwangerschaft, nnbez
O21.0	Leichte Hyperemesis gravidarum	O30.0	Zwillingsschwangerschaft
O21.1	Hyperemesis gravidarum m Stoffwechselstörung	O30.1	Drillingsschwangerschaft
O21.2	Späterbrechen während Schwangerschaft	O30.2	Vierlingsschwangerschaft
O21.8	Sonst Erbrechen, das Schwangerschaft kompliziert	O30.8	Sonstige Mehrlingsschwangerschaft
O21.9	Erbrechen während Schwangerschaft, nnbez	O30.9	Mehrlingsschwangerschaft, nnbez
O22.0	Varizen unt Extremitäten in Schwangerschaft	O31.0	Fetus papyraceus
O22.1	Varizen Genitalorgane in Schwangerschaft	O31.1	Fortbesteh Schwangersch nach Fehlgeburt ein/mehr Fetem
O22.2	Oberfl Thrombophlebitis in Schwangerschaft		
O22.3	Tiefe Venenthrombose in Schwangerschaft	O31.2	Fortbesteh Schwangerschaft nach intraut Absterben
O22.4	Hämorrhoiden in Schwangerschaft	O31.8	So Komplik, für Mehrlingsschwangerschaft spezifisch
O22.5	Hirnvenenthrombose in Schwangerschaft		
O22.8	Sonst Venen-KH als Komplikation in Schwangerschaft	O32.0	Betreuung Mutter wg wechselnder Kindslage
O22.9	Venen-KH als Komplikation in Schwangerschaft, nnbez	O32.1	Betreuung Mutter wg Beckenendlage
O23.0	Infektionen Niere in Schwangerschaft	O32.2	Betreuung Mutter b Quer- u Schräglage
O23.1	Infektion Harnblase in Schwangerschaft	O32.3	Betreuung Mutter b Gesichts-, Stirn- u Kinnlage
O23.2	Infektionen Urethra in Schwangerschaft	O32.4	Betreuung Mutter b Nichteintreten Kopf zum Termin
O23.3	Inf von sonst Teilen Harnwege in Schwangerschaft	O32.5	Betr Mutter b MehrlSchw Lage-/EinstAnom ein/mehr Fetem
O23.4	Nnbez Infektion Harnwege in Schwangerschaft	O32.6	Betreuung Mutter b komb Lage- u Einstellungsanomalien
O23.5	Infektion Genitaltrakt in Schwangerschaft	O32.8	Betreuung Mutter b so Lage- u Einstellungsanom Fetus
O23.9	So u nnbez Infektion UrogenitTrakt in Schwangerschaft	O32.9	Betreuung Mutter b Lage- u EinstellAnom Fetus, nnbez
O24.0	DM in Schwang, vorher besteh DM, Typ-1	O33.0	Betr Mutter b Mißverhält d Deform mütterl knöch Becken
O24.1	DM in Schwang, vorher besteh DM, Typ-2	O33.1	Betreuung Mutter b Mißverhältnis d allg verengtes Becken
O24.2	DM in Schwang, vorher besteh DM d Fehl-/Mangelernähr	O33.2	Betreuung Mutter b Mißverhält d Beckeneingangsvereng
O24.3	DM in Schwang, vorher besteh DM, nnbez	O33.3	Betreuung Mutter b Mißverhält d Beckenausgangsvereng
O24.4	DM, während Schwangerschaft auftretend	O33.4	Betr Mutter wg Mißverhält b komb mütterl u fetal Ursache
O24.9	Diabetes mellitus in Schwangerschaft, nnbez	O33.5	Betr Mutter b Mißverhältnis d ungewöhn großen Fetus
O25	Fehl- u Mangelernährung in Schwangerschaft	O33.6	Betreuung Mutter b Mißverhältnis d Hydrozephalus Fetus
O26.0	Übermäßige Gewichtszunahme in Schwangerschaft	O33.7	Betreuung Mutter b Mißverhält d so Deformitäten Fetus
O26.1	Geringe Gewichtszunahme in Schwangerschaft	O33.8	Betreuung Mutter b Mißverhältnis sonst Ursprung
O26.2	Schwangerschaftsbetreuung b Neigung zu habit Abort	O33.9	Betreuung Mutter b Mißverhältnis, nnbez
O26.3	Schwangerschaft b liegendem Intrauterinpressar		
O26.4	Herpes gestationis		
O26.5	Hypotonie-Syndrom Mutter		
O26.6	LeberKH während Schwangersch/Geburt/WoBett		
O26.7	Subluxation Symphysis (pubica) währ Schw/Geb/WoBett		
O26.81	NierenKH, m Schwangerschaft verbunden		
O26.82	Karpaltunnel-Synd während Schwangerschaft		

O34.0	Betreuung Mutter b angeborener Fehlbildung Uterus	O43.8	Sonstige pathologische Zustände Plazenta
O34.1	Betreuung Mutter b Tumor Corpus uteri	O43.9	Pathologischer Zustand Plazenta, nnbez
O34.2	Betreuung Mutter b Uterusnarbe d vorangeg chir Eingriff	O44.00	Tiefer Sitz der Plazenta ohne (aktuelle) Blutung
O34.30	Betr Mutter, b vagSono doku Zervix < 10mm o Trichterbild	O44.01	Placenta praevia ohne (aktuelle) Blutung
O34.31	Betreuung der Mutter bei Fruchtblasenprolaps	O44.10	Tiefer Sitz der Plazenta mit aktueller Blutung
O34.38	Betreuung der Mutter bei sonstiger Zervixinsuffizienz	O44.11	Placenta praevia mit aktueller Blutung
O34.39	Betreuung der Mutter bei Zervixinsuff, nnbez	O45.0	Vorzeitige Plazentalösung b Gerinnungsstörung
O34.4	Betreuung Mutter b sonst Anomalien Cervix uteri	O45.8	Sonstige vorzeitige Plazentalösung
O34.5	Betreuung Mutter b sonst Anomalien gravidier Uterus	O45.9	Vorzeitige Plazentalösung, nnbez
O34.6	Betreuung Mutter b Anomalie Vagina	O46.0	Präpartale Blutung b Gerinnungsstörung
O34.7	Betreuung Mutter b Anomalie Vulva u Perineum	O46.8	Sonstige präpartale Blutung
O34.8	Betreuung Mutter b sonst Anomalien Beckenorgane	O46.9	Präpartale Blutung, nnbez
O34.9	Betreuung Mutter b Anomalie Beckenorgane, nnbez	O47.0	Frustrane Kontraktionen vor 37 vollendeten SSW
O35.0	Betreuung Mutter b (Va) Fehlbildung ZNS b Fetus	O47.1	Frustrane Kontraktionen ab 37 od mehr vollendeten SSW
O35.1	Betreuung Mutter b (Va) Chromosomenanomalie b Fetus	O47.9	Frustrane Kontraktionen, nnbez
O35.2	Betreuung Mutter b (Va) hereditäre KH b Fetus	O48	Übertragene Schwangerschaft
O35.3	Betreuung Mutter b (Va) Schädig Fetus d Virus-KH Mutter	O60.0	Vorzeitige Wehen ohne Entbindung
O35.4	Betreuung Mutter b (Va) Schädigung Fetus d Alkohol	O60.1	Vorzeitige spontane Wehen mit vorzeitig Entbindung
O35.5	Betreuung Mutter b (Va) Schädig Fetus d AM/Drogen	O60.2	Vorzeitige Wehen mit termingerechter Entbindung
O35.6	Betreuung Mutter b (Va) Schädig Fetus d Strahleneinwirk	O60.3	Vorzeitige Entbindung ohne spontane Wehen
O35.7	Betreuung Mutter b (Va) Schädig Fetus u so med Maßn	O61.0	Mißlungene medikamentöse Geburtseinleitung
O35.8	Betreuung Mutter b (Va) sonst Anom/Schädigung Fetus	O61.1	Mißlungene instrumentelle Geburtseinleitung
O35.9	Betreuung Mutter b (Va) Anom/Schädigung Fetus, nnbez	O61.8	Sonstige mißlungene Geburtseinleitung
O36.0	Betreuung Mutter wg Rhesus-Isoimmunisierung	O61.9	Mißlungene Geburtseinleitung, nnbez
O36.1	Betreuung Mutter wg sonst Isoimmunisierung	O62.0	Primäre Wehenschwäche
O36.2	Betreuung Mutter wg Hydrops fetalis	O62.1	Sekundäre Wehenschwäche
O36.3	Betreuung Mutter wg Anzeichen für fetale Hypoxie	O62.2	Sonstige Wehenschwäche
O36.4	Betreuung Mutter wg intrauterinen Fruchttodes	O62.3	Überstürzte Geburt
O36.5	Betreuung Mutter wg fetaler Wachstumsretardierung	O62.4	Hypertone, unkoordiniert anhaltende Uteruskontraktionen
O36.6	Betreuung Mutter wg fetaler Hypertrophie	O62.8	Sonstige abnorme Wehentätigkeit
O36.7	Betreuung Mutter wg lebensfähig Fetus b AbdomGravid	O62.9	Abnorme Wehentätigkeit, nnbez
O36.8	Betreuung Mutter wg sonst nbez Komplikationen b Fetus	O63.0	Protrahiert verlaufende Eröffnungsperiode (b Geburt)
O36.9	Betreuung Mutter wg Komplikationen b Fetus, nnbez	O63.1	Protrahiert verlaufende Austreibungsperiode (b Geburt)
O40	Polyhydramnion	O63.2	Protrahierte Geburt zweiter Zwilling, Drilling usw
O41.0	Oligohydramnion	O63.9	Protrahierte Geburt, nnbez
O41.1	Infektion Fruchtblase u Eihäute	O64.0	Geburtshindernis d unvollständig Drehung kindlicher Kopf
O41.8	Sonst nbez Veränderung Fruchtwasser u Eihäute	O64.1	Geburtshindernis d Beckenendlage
O41.9	Veränderung Fruchtwasser u Eihäute, nnbez	O64.2	Geburtshindernis d Gesichtslage
O42.0	Vorzeit Blasensprung, Wehenbeginn innerhalb von 24 Std	O64.3	Geburtshindernis d Stirnlage
O42.11	Vorzeit Blasensprung, Wehenbeginn nach 1 bis 7 Tagen	O64.4	Geburtshindernis d Querlage
O42.12	Vorzeit Blasensprung, Wehenbeginn nach > 7 Tagen	O64.5	Geburtshindernis d komb Einstellungsanomalien
O42.20	Vorzeit Blasenspr, Wehenhemm d Th, Wehenbeg bis 24 Std	O64.8	GebHindernis d so Lage-/Halt-/Einstellungsanomalie
O42.21	Vorzeit Blasenspr, Wehenhemm d Th, Wehenbeg n 1 bis 7 T.	O64.9	GebHindernis d Lage-/Halt-/Einstellungsanomalie, nnbez
O42.22	Vorzeit Blasenspr, Wehenhemm d Th, Wehenbeg nach > 7 T.	O65.0	Geburtshindernis d Beckenformität
O42.29	Vorzeit Blasenspr, Wehenhemm d Th, o Angabe d Wehenbeg	O65.1	Geburtshindernis d allgemein verengtes Becken
O42.9	Vorzeitiger Blasensprung, nnbez	O65.2	Geburtshindernis d Beckeneingangsverengung
O43.0	Transplazentare Transfusionssyndrome	O65.3	GebHindernis d Verengung Beckenausgang/Beckenmitte
O43.1	Fehlbildung Plazenta	O65.4	GeburtsHindernis d Mißverhältnis Fetus u Becken, nnbez
O43.20	Placenta accreta	O65.5	Geburtshindernis d ungewöhnlich großen Feten
O43.21	Placenta increta oder percreta	O65.8	Geburtshindernis d sonst Anomalien Fetus
		O65.9	Geburtshindernis d Anomalie mütterl Becken, nnbez
		O66.0	Geburtshindernis d Schulterdystokie
		O66.1	Geburtshindernis d verhakte Zwillinge
		O66.2	Geburtshindernis d ungewöhnlich großen Fetus
		O66.3	Geburtshindernis d sonst Anomalien Fetus
		O66.4	Mißlungener Versuch Geburtsbeendigung, nnbez
		O66.5	Mißlungener Versuch Vakuum-/Zangenextraktion, nnbez
		O66.8	Sonstiges nbez Geburtshindernis
		O66.9	Geburtshindernis, nnbez
		O67.0	Intrapartale Blutung b Gerinnungsstörung
		O67.8	Sonstige intrapartale Blutung

O67.9	Intrapartale Blutung, nnbez	O75.1	Schock während/nach Wehentätigkeit u Entbindung
O68.0	Komplik b Wehen/Entb d abnorm fetale Herzfrequenz	O75.2	Fieber unter Geburt, aonkl
O68.1	Komplik b Wehen/Entb d Mekonium im Fruchtwasser	O75.3	Sonstige Infektion unter Geburt
O68.2	Komplik Wehen/Entb d abn fet Herzfreq/Mek im Fruchtw	O75.4	Sonst Komplik b geburtshilfl Operationen u Maßnahmen
O68.3	Komplik Wehen/Entb d fet Distreß, biochem nachgew	O75.5	Protrahierte Geburt nach Blasensprengung
O68.8	Komplik Wehen/Entb d fet Distreß, and UntMeth nachgew	O75.6	Protrahierte Geburt nach spontanem/nnbez Blasensprung
O68.9	Komplik b Wehen u Entbindung d fetalen Distreß, nnbez	O75.7	Vaginale Entbindung nach vorangegang Schnittentbind
O69.0	Komplik b Wehen u Entbindung d Nabelschnurvorfal	O75.8	Sonst nbez Komplik b Wehentätigkeit u Entbindung
O69.1	Komplik Weh/Entb NabSchnUmschl Hals Kompr NabSchn	O75.9	Komplik b Wehentätigkeit u Entbindung, nnbez Spontangeburt Einling
O69.2	Komplik b Weh/Entb du so Nabelschnurversch, m Kompress	O80	Geburt Einling d Zangen- od Vakuumextraktion
O69.3	Komplik b Wehen u Entbindung d zu kurze Nabelschnur	O81	Geburt Einling d Schnittentbindung [Sectio caesarea]
O69.4	Komplik b Wehen u Entbindung d Vasa praevia	O82	Puerperalfieber
O69.5	Komplik b Wehen u Entbind d Gefäßverletz Nabelschnur	O85	Infektion Wunde nach operat geburtshilflichem Eingriff
O69.8	Komplik b Wehen u Entbind d so Nabelschnurkomplik	O86.0	Sonst Infektion Genitaltrakt nach Entbindung
O69.9	Komplik b Wehen/Entb d Nabelschnurkomplik, nnbez	O86.1	Infektion Harntrakt nach Entbindung
O70.0	Dammriß 1. Grad unter Geburt	O86.2	Sonst Infektion Urogenitaltrakt nach Entbindung
O70.1	Dammriß 2. Grad unter Geburt	O86.3	Fieber unbekannter Ursprung nach Entbindung
O70.2	Dammriß 3. Grad unter Geburt	O86.4	Sonstige nbez Wochenbettinfektionen
O70.3	Dammriß 4. Grad unter Geburt	O86.6	Oberflächliche Thrombophlebitis im Wochenbett
O70.9	Dammriß unter Geburt, nnbez	O86.8	Tiefe Venenthrombose im Wochenbett
O71.0	Uterusruptur vor Wehenbeginn	O87.0	Hämorrhoiden im Wochenbett
O71.1	Uterusruptur während Geburt	O87.1	Hirnvenenthrombose im Wochenbett
O71.2	Inversio uteri, postpartal	O87.2	Sonst VenenKH als Komplikation im Wochenbett
O71.3	Zervixriß unter Geburt	O87.3	VenenKH als Komplikation im Wochenbett, nnbez
O71.4	Hoher Scheidenriss unter der Geburt	O87.8	Luftembolie während Gestationsperiode
O71.5	Sonst Verletzung von Beckenorganen unter Geburt	O88.0	Fruchtwasserembolie
O71.6	Schädigung v Beckengelenken/-bändern unter Geburt	O88.1	Lungenembolie während der Gestationsperiode
O71.7	Beckenhämatom unter Geburt	O88.28	Sonst Thromboembolie während der Gestationsperiode
O71.8	Sonstige nbez Verletzungen unter Geburt	O88.3	Pyämische u septische Embolie währ GestatPeriode
O71.9	Verletzung unter Geburt, nnbez	O88.8	Sonstige Embolie während Gestationsperiode
O72.0	Blutung in Nachgeburtsperiode	O89.0	Pulmonale Komplik b Anästhesie im Wochenbett
O72.1	Sonst unmittelbar postpartal auftretende Blutung	O89.1	Kardiale Komplik b Anästhesie im Wochenbett
O72.2	Spätblutung u späte Nachgeburtsblutung	O89.2	Komplikationen ZNS b Anästhesie im Wochenbett
O72.3	Postpartale Gerinnungsstörungen	O89.3	Tox Reaktion auf Lokalanästhesie im Wochenbett
O73.0	Retention Plazenta oh Blutung	O89.4	Kopfschmerzen nach Spinal-/Periduralanästh i Wochenb
O73.1	Retention von Plazenta- od Eihautresten oh Blutung	O89.5	So Komplik nach Spinal-/Periduralanästh i Wochenbett
O74.0	Aspirationspneumonie d Anästh währ Wehen/Entbind	O89.6	Mißlingen/Schwierigkeiten b Intubation i Wochenbett
O74.1	So pulmonale Komplik b Anästh währ Wehen/Entbindung	O89.8	Sonst Komplik b Anästhesie im Wochenbett
O74.2	Kardiale Komplik b Anästh während Wehen/Entbindung	O89.9	Komplikation b Anästhesie im Wochenbett, nnbez
O74.3	Komplik ZNS b Anästh während Wehen/Entbindung	O90.0	Dehiszenz Schnittentbindungswunde
O74.4	Tox Reaktion auf Lokalanästh währ Wehen/Entbindung	O90.1	Dehiszenz geburtshilfliche Dammwunde
O74.5	Kopfschmerz Spinal/Periduralanästh währ Wehen/Entb	O90.2	Hämatom geburtshilfliche Wunde
O74.6	So Komplik b Spinal/Periduralanästh währ Wehen/Entb	O90.3	Kardiomyopathie im Wochenbett
O74.7	Mißlingen/Schwierigkeiten b Intub währ Wehen/Entbind	O90.4	Postpartales akutes Nierenversagen
O74.8	Sonst Komplik b Anästhesie währ Wehen/Entbindung	O90.5	Postpartale Thyreoiditis
O74.9	Komplik b Anästhesie währ Wehen/Entbindung, nnbez	O90.8	Sonstige Wochenbettkomplikationen, aonkl
O75.0	Mütterl Gefahrenzustand während Wehen/Entbindung	O90.9	Wochenbettkomplikation, nnbez
		O91.00	Inf Brustwarze i Zus m Gestat, o A Schwierigk b Anlegen
		O91.01	Inf Brustwarze i Zus m Gestat, m A Schwierigk b Anlegen
		O91.10	Absz Mamma i Zus m Gestat, oh A Schwierigk b Anlegen
		O91.11	Absz Mamma i Zus m Gestat, m A Schwierigk b Anlegen
		O91.20	N eitr Mastitis i Zus m Gestat, oh A Schwierigk b Anlegen
		O91.21	N eitr Mastitis i Zus m Gestat, m A Schwierigk b Anlegen
		O92.00	Hohlwarze i Zus m Gestation, oh A Schwierigk b Anlegen

O92.01	Hohlwarze i Zus m Gestation, m A Schwierig b Anlegen	O99.0	Anämie, die Schwangersch/Geburt/WoBett kompliziert
O92.10	Rhagade Brustw i Zus m Gestat, oh A Schwierig b Anleg	O99.1	So KH Blut/blutbOrg Stör ImmSyst Schw/Geb/WoB kompliz
O92.11	Rhagade Brustw i Zus m Gestat, m A Schwierig b Anleg	O99.2	Endokrine, Ernähr-/StoffwKH, die Schw/Geb/WoB kompliz
O92.20	So u nnbez KH Mamma i Zus Gestat, oh A Schwier Anlegen	O99.3	Psych KH/KH Nervensyst, Schw/Geb/WoBett kompliz
O92.21	So u nnbez KH Mamma i Zus Gestat, m A Schwier Anlegen	O99.4	KH KreisSystem, die Schw/Geburt/WoBett kompliz
O92.30	Agalaktie, oh Ang von Schwierigkeiten b Anlegen	O99.5	KH Atmungssystem, die Schw/Geburt/WoBett kompliz
O92.31	Agalaktie, m Ang von Schwierigkeiten b Anlegen	O99.6	KH Verdauungssystem, die Schw/Geburt/WoBett kompliz
O92.40	Hypogalaktie, oh Ang von Schwierigkeiten b Anlegen	O99.7	KH Haut Unterhautgew, Schwang/Geb/WochBett kompliz
O92.41	Hypogalaktie, m Ang von Schwierigkeiten b Anlegen	O99.8	Sonst nbez KH Zustände, die Schw/Geb/WochBett kompliz
O92.50	Hemmung Laktation, oh Ang Schwierig b Anlegen	Z32	Untersuch u Test zur Feststellung einer Schwangerschaft
O92.51	Hemmung Laktation, m Ang Schwierig b Anlegen	Z34	Überwachung normale Schwangerschaft
O92.60	Galaktorrhoe, o Ang von Schwierigkeiten b Anlegen	Z35.0	Überwach Schwang b Infertilitätsanamnese
O92.61	Galaktorrhoe, m Ang von Schwierigkeiten b Anlegen	Z35.1	Überwach Schwang b Abortanamnese
O92.70	So u nnbez LaktationsStör, oh Ang Schwierig b Anlegen	Z35.2	ÜbWach Schw b sonst ungünst gebhi od ReprodAnam
O92.71	So u nnbez LaktationsStör, m Ang Schwierig b Anlegen	Z35.3	ÜbWach Schwang m ungenüg pränat Betr i Anam
O94	Folgen von Kompl währ Schw/Geb/WochB	Z35.4	Überwach Schwang b ausgepr Multiparität
O95	Sterbefall während Gestationsperiode nnbez Ursache	Z35.5	Überwach älter Erstschwang
O96.0	Tod infolg direkt gestbed Urs nach > 42 T bis < 1 J. nach d Entb	Z35.6	Überwach sehr jung Erstschwang
O96.1	Tod infolg indirekt gestbed Urs nach>42 T bis < 1 J.nach d Entb	Z35.8	Überwach sonst RisikoSchwang
O96.9	Tod infolg nnbez gestbed Urs nach > 42 T bis < 1 J. nach d Entb	Z35.9	Überwach Risikoschwang, nnbez
O97.0	Tod an den Folgen direkt gestationsbedingter Ursachen	Z36.0	Pränat Screening ChromosAnomalien
O97.1	Tod an Folgen indirekter gestationsbedingter Ursachen	Z36.1	Pränat Screening erhöht Alpha-Fetoproteinspiegel
O97.9	Tod an den Folgen nnbez gestationsbedingter Ursachen	Z36.2	And pränat Screening mitls Amniozentese
O98.0	Tuberkulose, die Schwang/Geb/WoBett kompliziert	Z36.3	Pränat Screen Fehl b mitls US od and physikal Verf
O98.1	Syphilis, die Schwang/Geb/WoBett kompliziert	Z36.4	Pränat Screen fet WachstRet mitls US od and physik Verf
O98.2	Gonorrhoe, die Schwang/Geb/WoBett kompliziert	Z36.5	Pränat Screening Isoimmunisier
O98.3	So Inf, d GeschlVerkehr übertr, Schw/Geb/WochB kompliz	Z36.8	Sonst pränat Screening
O98.4	Virushepatitis, die Schwangersch/Geburt/WoBett kompliz	Z36.9	Pränat Screening, nnbez
O98.5	Sonst Virus-KH Mutter, die Schw/Geb/WoBett kompliz	Z37.0	Lebendgeborener Einling
O98.6	Protozoen-KH, die Schwangersch/Geburt/WoBett kompliz	Z37.1	Totgeborener Einling
O98.7	HIV-Kh,Schwangerschaft, Geburt u Wochenbett komplizierend	Z37.2	Zwillinge, beide lebendgeboren
O98.8	Sonst inf/paras KH Mutter, d Schw/Geb/WoB kompliz	Z37.3	Zwillinge, ein Zwilling lebend-, der and totgeboren
O98.9	Nnbez inf/paras KH Mutter, die Schw/Geb/WoB kompliz	Z37.4	Zwillinge, beide totgeboren
		Z37.5	Andere Mehrlinge, alle lebendgeboren
		Z37.6	Andere Mehrlinge, einige lebendgeboren
		Z37.7	Andere Mehrlinge, alle totgeboren
		Z37.9	Resultat Entbindung, nnbez
		Z39.0	Betreuung u Untersuch Mutter unmitteln nach Entbindung
		Z39.1	Betreuung u Untersuchung stillende Mutter
		Z39.2	Routinemäßige postpartale Nachuntersuchung Mutter
		Z64.0	Kontaktanl m Bez unerwünscht Schwang

**ADRG O01****Sectio caesarea**

Prozedur in Tabelle O01-11 oder (OR-Prozedur und Diagnose in Tabelle O01-1) oder Prozedur in Tabelle O01-12

**DRG O01A****Sectio caesarea und Dialyse, oder komplexe intrauterine Therapie des Feten**

Prozedur in Tabelle O01-12 oder Dialyse

**DRG O01B****Sectio caesarea mit mehreren komplizierenden Diagnosen, Schwangerschaftsdauer bis 25 Wochen (SSW) oder mit intrauteriner Therapie**

(Mindestens zwei Diagnosen in Tabelle O01-2 oder mindestens zwei Diagnosen in Tabelle O01-3 oder mindestens zwei Diagnosen in Tabelle O01-4 oder Diagnose in mindestens zwei der Tabellen O01-5, O01-2, O01-3, O01-4 oder (OR-Prozedur und Diagnose in Tabelle O01-1) oder Komplexe OR-Prozeduren) und (Nebendiagnose in Tabelle O01-6 oder mindestens eine Prozedur in Tabelle O01-13)

**DRG O01C****Sectio caesarea mit mehreren komplizierenden Diagnosen, SSW 26 bis 33 od. äusserst schw. CC od. kompl. Diagnose od. kompliz. Proz., bis 33 SSW od. kompl. Diagn. u. äusserst schw. CC, od. bis 25 SSW u. kompliz. Diagn.**

(Mindestens zwei Diagnosen in Tabelle O01-2 oder mindestens zwei Diagnosen in Tabelle O01-3 oder mindestens zwei Diagnosen in Tabelle O01-4 oder Diagnose in mindestens zwei der Tabellen O01-5, O01-2, O01-3, O01-4 oder (OR-Prozedur und Diagnose in Tabelle O01-1) oder Komplexe OR-Prozeduren) und (Nebendiagnose in Tabelle O01-7 oder (OR-Prozedur und Diagnose in Tabelle O01-1) oder Prozedur in Tabelle O01-14 oder Komplexe OR-Prozeduren oder PCCL > 3) oder (mindestens eine Diagnose in Tabelle O01-8) und (Nebendiagnose in Tabelle O01-6) oder (mindestens eine Diagnose in Tabelle O01-8) und (mindestens eine Nebendiagnose in Tabelle O01-9) und (PCCL > 3) oder (mindestens eine Nebendiagnose in Tabelle O01-10) und (PCCL > 3)

**DRG O01D****Sekundäre Sectio caesarea mit mehreren kompliz. Diagnosen od. komplex. Proz., oder SSW bis 33 od. komplex. Diagn., od. kompliz. Diagn. und SSW 26 bis 33 od. komplex. Diagn.**

(Mindestens zwei Diagnosen in Tabelle O01-2 oder mindestens zwei Diagnosen in Tabelle O01-3 oder mindestens zwei Diagnosen in Tabelle O01-4 oder Diagnose in mindestens zwei der Tabellen O01-5, O01-2, O01-3, O01-4 oder (OR-Prozedur und Diagnose in Tabelle O01-1) oder Komplexe OR-Prozeduren) und (Prozedur in Tabelle O01-15) oder (mindestens eine Diagnose in Tabelle O01-8) und (mindestens eine Nebendiagnose in Tabelle O01-9) und (Prozedur in Tabelle O01-15) oder (mindestens eine Nebendiagnose in Tabelle O01-10) und (Prozedur in Tabelle O01-15)

**DRG O01E****Sekundäre Sectio caesarea mit komplizierender Diagnose, Schwangerschaftsdauer mehr als 33 vollendete Wochen**

(Mindestens eine Diagnose in Tabelle O01-8) und (Prozedur in Tabelle O01-15)

**DRG O01F****Sectio caesarea mit mehreren kompliz. Diagnosen od. komplex. Proz., oder SSW bis 33 od. komplex. Diagn., od. kompliz. Diagn. und SSW 26 bis 33 od. komplex. Diagn., oder sekundäre Sectio caesarea**

Mindestens zwei Diagnosen in Tabelle O01-2 oder mindestens zwei Diagnosen in Tabelle O01-3 oder mindestens zwei Diagnosen in Tabelle O01-4 oder Diagnose in mindestens zwei der Tabellen O01-5, O01-2, O01-3, O01-4 oder (OR-Prozedur und Diagnose in Tabelle O01-1) oder Komplexe OR-Prozeduren oder (mindestens eine Diagnose in Tabelle O01-8) und (mindestens eine Nebendiagnose in Tabelle O01-9) oder mindestens eine Nebendiagnose in Tabelle O01-10 oder Prozedur in Tabelle O01-15

**DRG O01G****Sectio caesarea mit komplizierender Diagnose, Schwangerschaftsdauer mehr als 33 vollendete Wochen**

Mindestens eine Diagnose in Tabelle O01-8

**DRG O01H****Sectio caesarea, Schwangerschaftsdauer mehr als 33 vollendete Wochen****Diagnose O01-1**

O88.20 ↔ Lungenembolie während der Gestationsperiode      O88.28 ↔ Sonst Thromboembolie während der Gestationsperiode

**Nebendiagnose O01-10**

B20 ↔ Infekt/paras KH infolge HIV-KH [Hum Immdef-Vir-KH]      O09.1 ↔ Schwangerschaftsdauer, 5 bis 13 vollendete Wochen  
 B21 ↔ BNB infolge HIV-KH [Hum Immundefiz-Virus-KH]      O09.2 ↔ Schwangerschaftsdauer, 14 bis 19 vollendete Wochen  
 B22 ↔ Sonst nbez KH infolge HIV-KH [Hum Immdef-Vir-KH]      O09.3 ↔ Schwangerschaftsdauer, 20 bis 25 vollendete Wochen  
 B23.0 ↔ Akutes HIV-Infektionssyndrom      O09.4 ↔ Schwangerschaftsdauer, 26 bis 33 vollendete Wochen  
 B23.8 ↔ Sonstige nbez Krankheitszustände infolge HIV-KH  
 B24 ↔ Nnbez HIV-KH [Humane Immundefizienz-Virus-KH]  
 O09.0 ↔ Schwangerschaftsdauer, weniger als 5 vollendete Wochen

**Prozedur O01-11**

74.0x.00 ↔ Klassische Sectio caesarea, n.n.bez.      74.4x.10 ↔ Sectio caesarea eines anderen näher bezeichneten Typs, primär  
 74.0x.10 ↔ Klassische Sectio caesarea, primär      74.4x.20 ↔ Sectio caesarea eines anderen näher bezeichneten Typs, sekundär  
 74.0x.20 ↔ Klassische Sectio caesarea, sekundär      74.4x.99 ↔ Sectio caesarea eines anderen näher bezeichneten Typs, sonstige  
 74.0x.99 ↔ Klassische Sectio caesarea, sonstige      74.99.00 ↔ Sonstige nicht näher bezeichnete Typen der Sectio caesarea, n.n.bez.  
 74.1x.00 ↔ Tiefe zervikale Sectio caesarea, n.n.bez.      74.99.10 ↔ Sonstige nicht näher bezeichnete Typen der Sectio caesarea, primär  
 74.1x.10 ↔ Tiefe zervikale Sectio caesarea, primär      74.99.20 ↔ Sonstige nicht näher bezeichnete Typen der Sectio caesarea, sekundär  
 74.1x.20 ↔ Tiefe zervikale Sectio caesarea, sekundär      74.99.99 ↔ Sonstige nicht näher bezeichnete Typen der Sectio caesarea, sonstige  
 74.1x.99 ↔ Tiefe zervikale Sectio caesarea, sonstige  
 74.2x.00 ↔ Extraperitoneale Sectio caesarea, n.n.bez.  
 74.2x.10 ↔ Extraperitoneale Sectio caesarea, primär  
 74.2x.20 ↔ Extraperitoneale Sectio caesarea, sekundär  
 74.2x.99 ↔ Extraperitoneale Sectio caesarea, sonstige  
 74.4x.00 ↔ Sectio caesarea eines anderen näher bezeichneten Typs, n.n.bez.

**Prozedur O01-12**

75.e0 ↔ Offen chirurgische fetale Eingriffe, n.n.bez.      75.e2 ↔ Chirurgischer Eingriff am offenen Uterus zur plastischen Rekonstruktion am Fetus  
 75.e1 ↔ Chirurgischer Eingriff am offenen Uterus zur Exzision von Gewebe am Fetus      75.e9 ↔ Offen chirurgische fetale Eingriffe, sonstige

**Prozedur O01-13**

73.7x.13 ‡↔ Stationäre Behandlung vor Entbindung im gleichen Aufenthalt, mindestens 14 bis höchstens 27 Tage      75.c8.00 ↔ Ultraschallgesteuerte Eingriffe am fetalen Herz, n.n.bez.  
 73.7x.14 ‡↔ Stationäre Behandlung vor Entbindung im gleichen Aufenthalt, mindestens 28 bis höchstens 55 Tage      75.c8.11 ↔ Ultraschallgesteuerte Ballonkathetersprengung von Herzklappen  
 73.7x.15 ‡↔ Stationäre Behandlung vor Entbindung im gleichen Aufenthalt, 56 Tage und mehr      75.c8.99 ↔ Ultraschallgesteuerte Eingriffe am fetalen Herz, sonstige  
 75.c1.11 ‡↔ Ultraschallgesteuerte Nabelschnur-Transfusion      75.c9 ↔ Ultraschallgesteuerte invasive fetale Therapien, sonstige  
 75.c1.12 ‡↔ Ultraschallgesteuerte fetale intraperitoneale Transfusion      75.d0 ↔ Fetoskopische invasive fetalen Therapien, n.n.bez.  
 75.c2 ↔ Ultraschallgesteuerte Shunteinlage beim Fetus      75.d1 ↔ Fetoskopische Destruktion und Exzision von fetalem Gewebe  
 75.c3 ↔ Ultraschallgesteuerte Destruktion von fetalem Gewebe      75.d2 ↔ Fetoskopische Einlage und Entfernen eines Trachea-Ballons  
 75.c4 ↔ Ultraschallgesteuerte Embolisation zur fetalen Therapie      75.d9 ↔ Fetoskopische invasive fetalen Therapien, sonstige

**Prozedur O01-14**

55.4 ↔	Partielle Nephrektomie	68.43 ↔	Totale Hysterektomie, vaginal
55.51.00 ↔	Nephroureterektomie, n.n.bez.	68.44 ↔	Totale Hysterektomie, vaginal-laparoskopisch assistiert [LAVH]
55.51.01 ↔	Nephroureterektomie, ausser zur Transplantation	68.49 ↔	Totale Hysterektomie, sonstige
55.51.99 ↔	Nephroureterektomie, sonstige	68.60 ↔	Radikale Hysterektomie, n.n.bez.
55.54 ↔	Beidseitige Nephrektomie	68.61 ↔	Radikale Hysterektomie, laparoskopisch
68.30 ↔	Subtotale Hysterektomie, n.n.bez.	68.62 ↔	Radikale Hysterektomie, offen chirurgisch
68.31 ↔	Subtotale Hysterektomie, laparoskopisch	68.63 ↔	Radikale Hysterektomie, vaginal
68.32 ↔	Subtotale Hysterektomie, offen chirurgisch	68.64 ↔	Radikale Hysterektomie, vaginal-laparoskopisch assistiert [LARVH]
68.39 ↔	Subtotale Hysterektomie, sonstige	68.6a ↔	Radikale Hysterektomie, sonstige
68.40 ↔	Totale Hysterektomie, n.n.bez.		
68.41 ↔	Totale Hysterektomie, laparoskopisch		
68.42 ↔	Totale Hysterektomie, offen chirurgisch		

**Prozedur O01-15**

74.0x.20 ↔	Klassische Sectio caesarea, sekundär	74.4x.20 ↔	Sectio caesarea eines anderen näher bezeichneten Typs, sekundär
74.1x.20 ↔	Tiefe zervikale Sectio caesarea, sekundär		
74.2x.20 ↔	Extraperitoneale Sectio caesarea, sekundär		

**Diagnose O01-2**

F00.0 ↔	Demenz b Alzh-KH, m frühem Beginn (Typ 2)	F11.6 ↔	Psych u VerhaltStör Opiode, amnest Syndrom
F00.2 ↔	Demenz b Alzh-KH, atyp od gemischte Form	F11.7 ↔	Restzust u verzög auftr psychot Stör d Opiode
F00.9 ↔	Demenz b Alzh-KH, nnbez	F11.8 ↔	Sonst psychische u VerhaltStör d Opiode
F01.0 ↔	Vaskuläre Demenz m akutem Beginn	F11.9 ↔	Nnbez psychische u VerhaltStör d Opiode
F01.1 ↔	Multiinfarkt-Demenz	F12.3 ↔	Psych u VerhaltStör Cannab, Entzugssyndrom
F01.2 ↔	Subkortikale vaskuläre Demenz	F12.4 ↔	Psych u VerhaltStör Cannab, Entzugssynd m Delir
F01.3 ↔	Gemischte kortik u subkortik vaskuläre Demenz	F12.5 ↔	Psych u VerhaltStör Cannab, psychot Störung
F01.8 ↔	Sonstige vaskuläre Demenz	F12.6 ↔	Psych u VerhaltStör Cannab, amnest Syndrom
F01.9 ↔	Vaskuläre Demenz, nnbez	F12.7 ↔	Restzust u verzög auftr psychot Stör d Cannabinoide
F02.0 ↔	Demenz b Pick-Krankheit	F12.8 ↔	Sonst psychische u VerhaltStör d Cannabinoide
F02.1 ↔	Demenz b Creutzfeldt-Jakob-Krankheit	F12.9 ↔	Nnbez psychische u VerhaltStör d Cannabinoide
F02.2 ↔	Demenz b Chorea Huntington	F13.0 ↔	Psych u VerhaltStör Sed/Hypn, akut Intox [ak Rausch]
F02.3 ↔	Demenz b primärem Parkinson-Syndrom	F13.1 ↔	Psych u VerhaltStör Sed/Hypn, schädli Gebrauch
F02.4 ↔	Demenz b HIV-KH [Hum Imdef-VirusKH]	F13.2 ↔	Psych u VerhaltStör Sed/Hypn, Abhängigkeitssyndrom
F03 ↔	Nnbez Demenz	F13.3 ↔	Psych u VerhaltStör Sed/Hypn, Entzugssyndrom
F04 ↔	Org amnest Synd, n d Alkoh/and psychotr Subst bed	F13.4 ↔	Psych u VerhaltStör Sed/Hypn, Entzugssynd m Delir
F05.0 ↔	Delir oh Demenz	F13.5 ↔	Psych u VerhaltStör Sed/Hypn, psychot Störung
F05.1 ↔	Delir b Demenz	F13.6 ↔	Psych u VerhaltStör Sed/Hypn, amnest Syndrom
F05.8 ↔	Sonstige Formen Delir	F13.7 ↔	Restzust u verz auftr psychot Störung d Sed/Hypn
F05.9 ↔	Delir, nnbez	F13.8 ↔	Sonst psychische u VerhaltStör d Sed/Hypn
F06.0 ↔	Organische Halluzinose	F13.9 ↔	Nnbez psychische u VerhaltStör d Sedativa/Hypn
F06.1 ↔	Organische katatone Störung	F14.0 ↔	Psych u VerhaltStör d Kokain, akut Intox [ak Rausch]
F06.2 ↔	Organ wahnhaft [schizophreniforme] Störung	F14.1 ↔	Psych u VerhaltStör d Kokain, schädli Gebrauch
F06.3 ↔	Organische affektive Störungen	F14.2 ↔	Psych u VerhaltStör d Kokain, Abhängigkeitssyndrom
F06.4 ↔	Organische Angststörung	F14.3 ↔	Psych u VerhaltStör d Kokain, Entzugssyndrom
F06.5 ↔	Organische dissoziative Störung	F14.4 ↔	Psych u VerhaltStör d Kokain, Entzugssynd m Delir
F06.6 ↔	Organische emotional labile [asthenische] Störung	F14.5 ↔	Psych u VerhaltStör d Kokain, psychot Störung
F07.0 ↔	Organische Persönlichkeitsstörung	F14.6 ↔	Psych u VerhaltStör d Kokain, amnest Syndrom
F10.0 ↔	Psych u VerhaltStör d Alkohol, akut Intox [ak Rausch]	F14.7 ↔	Restzust u verzög auftr psychot Stör d Kokain
F10.1 ↔	Psych u VerhaltStör d Alkohol, schädli Gebrauch	F14.8 ↔	Sonst psychische u VerhaltStör d Kokain
F10.2 ↔	Psych u VerhaltStör d Alkohol, Abhängigkeitssyndrom	F14.9 ↔	Nnbez psychische u VerhaltStör d Kokain
F10.3 ↔	Psych u VerhaltStör d Alkohol, Entzugssyndrom	F15.0 ↔	Psych u VerhaltStör Stimul/Koff, ak Intox [ak Rausch]
F10.4 ↔	Psych u VerhaltStör d Alkohol, Entzugssynd m Delir	F15.1 ↔	Psych u VerhaltStör Stimul/Koff, schädli Gebrauch
F10.5 ↔	Psych u VerhaltStör d Alkohol, psychot Störung	F15.2 ↔	Psych u VerhaltStör Stimul/Koff, Abhängigkeitssyndrom
F10.6 ↔	Psych u VerhaltStör d Alkohol, amnest Syndrom	F15.3 ↔	Psych u VerhaltStör Stimul/Koff, Entzugssyndrom
F10.7 ↔	Restzust u verzög auftr psychot Stör d Alkohol	F15.4 ↔	Psych u VerhaltStör Stimul/Koff, Entzugssynd m Delir
F10.8 ↔	Sonst psychische u VerhaltStör d Alkohol	F15.5 ↔	Psych u VerhaltStör Stimul/Koff, psychot Störung
F10.9 ↔	Nnbez psychische u VerhaltStör d Alkohol	F15.6 ↔	Psych u VerhaltStör Stimul/Koff, amnest Syndrom
F11.0 ↔	Psych u VerhaltStör Opiode, akut Intox [ak Rausch]	F15.7 ↔	Restzust u verzög auftr psychot Stör d Stimul/Koff
F11.1 ↔	Psych u VerhaltStör Opiode, schädli Gebrauch	F15.8 ↔	Sonst psychische u VerhaltStör d Stimul/Koff
F11.2 ↔	Psych u VerhaltStör Opiode, Abhängigkeitssyndrom		
F11.3 ↔	Psych u VerhaltStör Opiode, Entzugssyndrom		
F11.4 ↔	Psych u VerhaltStör Opiode, Entzugssynd m Delir		
F11.5 ↔	Psych u VerhaltStör Opiode, psychot Störung		

F15.9 ↔	Nnbez psychische u VerhaltStör d Stimulantien/Koff	F31.1 ↔	Bipol aff Stör, ggw man Epis oh psychot Symptome
F16.0 ↔	Psych u VerhaltStör d Halluzin, akut Intox [ak Rausch]	F31.2 ↔	Bipol aff Stör, ggw man Epis m psychot Symptome
F16.1 ↔	Psych u VerhaltStör d Halluzin, schädli Gebrauch	F31.4 ↔	Bipol aff Stör, ggw schwere depr Epis oh psychot Sympt
F16.2 ↔	Psych u VerhaltStör d Halluzin, Abhängigkeitssynd	F31.5 ↔	Bipol aff Stör, ggw schwere depr Epis m psychot Sympt
F16.3 ↔	Psych u VerhaltStör d Halluzin, Entzugssyndrom	F31.6 ↔	Bipolare affektive Psychose, ggw gemischte Episode
F16.4 ↔	Psych u VerhaltStör d Halluzin, Entzugssynd m Delir	F31.8 ↔	Sonstige bipolare affektive Störungen
F16.5 ↔	Psych u VerhaltStör d Halluzin, psychot Störung	F31.9 ↔	Bipolare affektive Störung, nnbez
F16.6 ↔	Psych u VerhaltStör d Halluzin, amnest Syndrom	F32.2 ↔	Schwere depressive Episode oh psychot Symptome
F16.7 ↔	Restzust u verzög auftr psychot Stör d Halluzinogen	F32.3 ↔	Schwere depressive Episode m psychot Symptome
F16.8 ↔	Sonst psychische u VerhaltStör d Halluzinogene	F32.2 ↔	Rez depr Stör, ggw schwere Epis oh psychot Sympt
F16.9 ↔	Nnbez psychische u VerhaltStör d Halluzinogene	F33.3 ↔	Rez depr Stör, ggw schwere Epis m psychot Sympt
F18.0 ↔	Psych u VerhaltStör fl LsgMittel, akut Intox [ak Rausch]	F33.8 ↔	Sonstige rezidivierende depressive Störungen
F18.1 ↔	Psych u VerhaltStör fl LsgMittel, schädli Gebrauch	F33.9 ↔	Rezidivierende depressive Störung, nnbez
F18.2 ↔	Psych u VerhaltStör fl LsgMittel, Abhängigkeitssynd	F50.0 ↔	Anorexia nervosa
F18.3 ↔	Psych u VerhaltStör fl LsgMittel, Entzugssyndrom	F50.1 ↔	Atypische Anorexia nervosa
F18.4 ↔	Psych u VerhaltStör fl LsgMittel, Entzugssynd m Delir	F50.2 ↔	Bulimia nervosa
F18.5 ↔	Psych u VerhaltStör fl LsgMittel, psychot Störung	F50.3 ↔	Atypische Bulimia nervosa
F18.6 ↔	Psych u VerhaltStör fl LsgMittel, amnest Syndrom	F50.4 ↔	Eßattacken b and psychischen Störungen
F18.7 ↔	Restzust u verzög auftr psychot Stör d fl LsgMittel	F50.8 ↔	Sonstige Eßstörungen
F18.8 ↔	Sonst psychische u VerhaltStör d fl LsgMittel	F50.9 ↔	Eßstörung, nnbez
F18.9 ↔	Nnbez psychische u VerhaltStör d flüchtige LsgMittel	F84.0 ↔	Frühkindlicher Autismus
F19.0 ↔	Psych/VerhaltStör mult/and psychotr Sub, ak Intox [ak R]	F84.1 ↔	Atypischer Autismus
F19.1 ↔	Psych/VerhaltStör mult/and psychotr Sub, schädli Gebr	F84.2 ↔	Rett-Syndrom
F19.2 ↔	Psych/VerhaltStör mult/and psychotr Sub, AbhängSynd	F84.3 ↔	Andere desintegrative Störung Kindesalter
F19.3 ↔	Psych/VerhaltStör mult/and psychotr Sub, Entzugssynd	F84.4 ↔	Überaktive Stör m Intelligenzmind
F19.4 ↔	Psych/VerhStör mult/and psychotr Sub, EntzSynd m Delir		Bewegungsstereotypien
F19.5 ↔	Psych/VerhaltStör mult/and psychotr Sub, psychot Stör	F84.5 ↔	Asperger-Syndrom
F19.6 ↔	Psych/VerhaltStör mult/and psychotr Sub, amnest Synd	F84.8 ↔	Sonstige tief greifende Entwicklungsstörungen
F19.7 ↔	Restzu u verz auftr psychot Stör mult/and psychotr Sub	F84.9 ↔	Tief greifende Entwicklungsstörung, nicht näher bezeichnet
F19.8 ↔	Sonst psych u VerhaltStör d mult/and psychotr Substanzen	O10.2 ↔	Vorh besteh hypert Nieren-KH Schw/Geb/WoBett kompliz
F19.9 ↔	Nnbez psych/VerhaltStör d mult/and psychotr Substanzen	O11 ↔	Chronische Hypertonie mit aufgepfropfter Präeklampsie
F20.0 ↔	Paranoide Schizophrenie	O12.1 ↔	Schwangerschaftsproteinurie
F20.1 ↔	Hebephrene Schizophrenie	O12.2 ↔	Schwangerschaftsödeme m Proteinurie
F20.2 ↔	Katatone Schizophrenie	O13 ↔	Gestationshypertonie [schwäng-induz Hypertonie]
F20.3 ↔	Undifferenzierte Schizophrenie	O14.0 ↔	Leichte bis mäßige Präeklampsie
F20.5 ↔	Schizophrenes Residuum	O14.1 ↔	Schwere Präeklampsie
F20.6 ↔	Schizophrenia simplex	O14.2 ↔	HELLP-Syndrom
F20.8 ↔	Sonstige Schizophrenie	O14.9 ↔	Präeklampsie, nnbez
F20.9 ↔	Schizophrenie, nnbez	O15.0 ↔	Eklampsie während Schwangerschaft
F23.0 ↔	Akut polymrph psychot Stör oh Sympt Schizophrenie	O15.1 ↔	Eklampsie unter Geburt
F23.1 ↔	Akut polymrph psychot Stör m Sympt Schizophrenie	O15.9 ↔	Eklampsie, zeitlicher Bezug nicht angegeben
F23.2 ↔	Akute schizophreniforme psychotische Störung	O21.2 ↔	Späterbrechen während Schwangerschaft
F23.3 ↔	Sonst akute vorwiegend wahnhaft psychot Stör	O21.8 ↔	Sonst Erbrechen, das Schwangerschaft kompliziert
F23.8 ↔	Sonstige akute vorübergehende psychot Stör	O21.9 ↔	Erbrechen während Schwangerschaft, nnbez
F23.9 ↔	Akute vorübergehende psychotische Stör, nnbez	O22.3 ↔	Tiefe Venenthrombose in Schwangerschaft
F25.0 ↔	Schizoaffektive Störung, gegenwärtig manisch	O22.5 ↔	Hirnvenenthrombose in Schwangerschaft
F25.1 ↔	Schizoaffektive Störung, gegenwärtig depressiv	O22.8 ↔	Sonst Venen-KH als Komplikation in Schwangerschaft
F25.2 ↔	Gemischte schizoaffektive Störung	O24.0 ↔	DM in Schwang, vorher besteh DM, Typ-1
F25.8 ↔	Sonstige schizoaffektive Störungen	O24.1 ↔	DM in Schwang, vorher besteh DM, Typ-2
F25.9 ↔	Schizoaffektive Störung, nnbez	O24.2 ↔	DM in Schwang, vorher besteh DM d Fehl-/Mangelernähr
F29 ↔	Nnbez nichtorganische Psychose	O24.3 ↔	DM in Schwang, vorher besteh DM, nnbez
F30.0 ↔	Hypomanie	O24.4 ↔	DM, während Schwangerschaft auftretend
F30.1 ↔	Manie oh psychotische Symptome	O24.9 ↔	Diabetes mellitus in Schwangerschaft, nnbez
F30.2 ↔	Manie m psychotischen Symptomen	O26.6 ↔	LeberKH während Schwangersch/Geburt/WoBett
F30.8 ↔	Sonstige manische Episoden	O26.7 ↔	Subluxation Symphysis (pubica) währ Schw/Geb/WoBett
F30.9 ↔	Manische Episode, nnbez	O26.81 ↔	NierenKH, m Schwangerschaft verbunden
F31.0 ↔	Bipolare affektive Störung, ggw hypoman Episode	O29.0 ↔	Pulmonale Komplik b Anästhesie in Schwangerschaft
		O29.1 ↔	Kardiale Komplik b Anästhesie in Schwangerschaft
		O29.2 ↔	Komplik ZNS b Anästhesie in Schwangerschaft
		O30.0 ↔	Zwillingsschwangerschaft
		O30.1 ↔	Drillingsschwangerschaft
		O30.2 ↔	Vierlingsschwangerschaft
		O30.8 ↔	Sonstige Mehrlingsschwangerschaft



O30.9 ↔	Mehrlingsschwangerschaft, nnbez	O60.3 ↔	Vorzeitige Entbindung ohne spontane Wehen
O31.1 ↔	Fortbesteh Schwangersch nach Fehlgeburt ein/mehr Feten	O61.0 ↔	Mißlungene medikamentöse Geburtseinleitung
O31.2 ↔	Fortbesteh Schwangerschaft nach intraut Absterben	O62.0 ↔	Primäre Wehenschwäche
O31.8 ↔	So Komplik, für Mehrlingsschwangerschaft spezifisch	O67.0 ↔	Intrapartale Blutung b Gerinnungsstörung
O32.5 ↔	Betr Mutter b MehrlSchw Lage-/EinstAnom ein/mehr Feten	O71.6 ↔	Schädigung v Beckengelenken/-bändern unter Geburt
O34.30 ↔	Betr Mutter, b vagSono doku Zervix < 10mm o Trichterbild	O74.0 ↔	Aspirationspneumonie d Anästh währ Wehen/Entbind
O34.31 ↔	Betreuung der Mutter bei Fruchtblasenprolaps	O74.1 ↔	So pulmonale Komplik b Anästh währ Wehen/Entbindung
O34.38 ↔	Betreuung der Mutter bei sonstiger Zervixinsuffizienz	O74.2 ↔	Kardiale Komplik b Anästh während Wehen/Entbindung
O34.39 ↔	Betreuung der Mutter bei Zervixinsuff, nnbez	O74.3 ↔	Komplik ZNS b Anästh während Wehen/Entbindung
O36.5 ↔	Betreuung Mutter wg fetaler Wachstumsretardierung	O75.1 ↔	Schock während/nach Wehentätigkeit u Entbindung
O40 ↔	Polyhydramnion	O75.6 ↔	Protrahierte Geburt nach spontanem/nnbez Blasensprung
O41.0 ↔	Oligohydramnion	O85 ↔	Puerperalfieber
O42.11 ↔	Vorzeit Blasensprung, Wehenbeginn nach 1 bis 7 Tagen	O86.0 ↔	Infektion Wunde nach operat geburtshilflichem Eingriff
O42.12 ↔	Vorzeit Blasensprung, Wehenbeginn nach > 7 Tagen	O89.0 ↔	Pulmonale Komplik b Anästhesie im Wochenbett
O44.00 ↔	Tiefer Sitz der Plazenta ohne (aktuelle) Blutung	O90.0 ↔	Dehiszenz Schnittentbindungswunde
O44.01 ↔	Placenta praevia ohne (aktuelle) Blutung	O90.1 ↔	Dehiszenz geburtshilfliche Dammwunde
O44.10 ↔	Tiefer Sitz der Plazenta mit aktueller Blutung	O90.3 ↔	Kardiomyopathie im Wochenbett
O44.11 ↔	Placenta praevia mit aktueller Blutung	Z37.2 ↔	Zwillinge, beide lebendgeboren
O45.0 ↔	Vorzeitige Plazentalösung b Gerinnungsstörung	Z37.3 ↔	Zwillinge, ein Zwilling lebend-, der and totgeboren
O46.0 ↔	Präpartale Blutung b Gerinnungsstörung	Z37.4 ↔	Zwillinge, beide totgeboren
O60.1 ↔	Vorzeitige spontane Wehen mit vorzeitig Entbindung	Z37.5 ↔	Andere Mehrlinge, alle lebendgeboren
O60.2 ↔	Vorzeitige Wehen mit termingerechter Entbindung	Z37.6 ↔	Andere Mehrlinge, einige lebendgeboren
		Z37.7 ↔	Andere Mehrlinge, alle totgeboren

### Hauptdiagnose O01-3

O67.8 ↔	Sonstige intrapartale Blutung	O74.7 ↔	Mißlingen/Schwierigkeiten b Intub währ Wehen/Entbind
O67.9 ↔	Intrapartale Blutung, nnbez	O74.8 ↔	Sonst Komplik b Anästhesie währ Wehen/Entbindung
O70.2 ↔	Dammriß 3. Grad unter Geburt	O74.9 ↔	Komplik b Anästhesie währ Wehen/Entbindung, nnbez
O70.3 ↔	Dammriß 4. Grad unter Geburt	O75.4 ↔	Sonst Komplik b geburtshilfl Operationen u Maßnahmen
O72.1 ↔	Sonst unmittelbar postpartal auftretende Blutung		
O74.4 ↔	Tox Reaktion auf Lokalanästh währ Wehen/Entbindung		
O74.5 ↔	Kopfschmerz Spinal/Periduralanästh währ Wehen/Entb		
O74.6 ↔	So Komplik b Spinal/Periduralanästh währ Wehen/Entb		

### Diagnose O01-4

G35.0 ↔	Erstmanifestation einer multiplen Sklerose	G40.09 ↔	Lokbez (fok) (part) idiop Epilep/epil Synd m fok beg Anf, nnbez
G35.10 ↔	MS m schubförm Verl: OA akute Exazerbation od Progress	G40.1 ↔	Lokbez (fok) (part) idiop Epilep/epil Synd m einf fok Anf
G35.11 ↔	MS m schubförm Verl: MA akute Exazerbation od Progress	G40.2 ↔	Lokbez (fok) (part) idiop Epil/epil Synd m komplex fok Anf
G35.20 ↔	MS m prim chron Verl: OA akute Exazerbation od Progress	G40.3 ↔	Generalisierte idiopath Epilepsie u epilept Synd
G35.21 ↔	MS m prim chron Verl: MA akute Exazerbation od Progress	G40.4 ↔	Sonst generalisierte Epilepsie u epileptische Synd
G35.30 ↔	MS m sek chron Verl: OA akute Exazerbation od Progress	G40.5 ↔	Spezielle epileptische Syndrome
G35.31 ↔	MS m sek chron Verl: MA akute Exazerbation od Progress	G40.6 ↔	Grand-Mal-Anfälle, nnbez (mit oder ohne Petit-Mal)
G35.9 ↔	Multiple Sklerose, nicht näher bezeichnet	G40.7 ↔	Petit-mal-Anfälle, nnbez, oh Grand-mal-Anfälle
G40.00 ↔	Pseudo-Lennox-Syndrom	G40.8 ↔	Sonstige Epilepsien
G40.01 ↔	CSWS	G40.9 ↔	Epilepsie, nnbez
G40.02 ↔	Benign psychomotor Epilep [terror fits]	G41.0 ↔	Grand-mal-Status
G40.08 ↔	So lokbez (fok) (part) idiop Epil/epil Synd m fok beg Anf	G41.1 ↔	Petit-mal-Status
		G41.2 ↔	Status epilepticus m komplexfokalen Anfällen
		G41.8 ↔	Sonstiger Status epilepticus
		G41.9 ↔	Status epilepticus, nnbez

**Nebendiagnose O01-5**

Z21 ↔ Asympt HIV-Inf [Human Immundefizienz-Virus-Inf]

**Nebendiagnose O01-6**

O09.0 ↔ Schwangerschaftsdauer, weniger als 5 vollendete Wochen  
 O09.1 ↔ Schwangerschaftsdauer, 5 bis 13 vollendete Wochen

O09.2 ↔ Schwangerschaftsdauer, 14 bis 19 vollendete Wochen  
 O09.3 ↔ Schwangerschaftsdauer, 20 bis 25 vollendete Wochen

**Nebendiagnose O01-7**

O09.4 ↔ Schwangerschaftsdauer, 26 bis 33 vollendete Wochen

**Hauptdiagnose O01-8**

F00.0 ↔ Demenz b Alzh-KH, m frühem Beginn (Typ 2)	F12.4 ↔ Psych u VerhaltStör Cannab, Entzugssynd m Delir
F00.2 ↔ Demenz b Alzh-KH, atyp od gemischte Form	F12.5 ↔ Psych u VerhaltStör Cannab, psychot Störung
F00.9 ↔ Demenz b Alzh-KH, nnbez	F12.6 ↔ Psych u VerhaltStör Cannab, amnest Syndrom
F01.0 ↔ Vaskuläre Demenz m akutem Beginn	F12.7 ↔ Restzust u verzög auftr psychot Stör d Cannabinoide
F01.1 ↔ Multiinfarkt-Demenz	F12.8 ↔ Sonst psychische u VerhaltStör d Cannabinoide
F01.2 ↔ Subkortikale vaskuläre Demenz	F12.9 ↔ Nnbez psychische u VerhaltStör d Cannabinoide
F01.3 ↔ Gemischte kortik u subkortik vaskuläre Demenz	F13.0 ↔ Psych u VerhaltStör Sed/Hypn, akut Intox [ak Rausch]
F01.8 ↔ Sonstige vaskuläre Demenz	F13.1 ↔ Psych u VerhaltStör Sed/Hypn, schädli Gebrauch
F01.9 ↔ Vaskuläre Demenz, nnbez	F13.2 ↔ Psych u VerhaltStör Sed/Hypn, Abhängigkeitssyndrom
F02.0 ↔ Demenz b Pick-Krankheit	F13.3 ↔ Psych u VerhaltStör Sed/Hypn, Entzugssyndrom
F02.1 ↔ Demenz b Creutzfeldt-Jakob-Krankheit	F13.4 ↔ Psych u VerhaltStör Sed/Hypn, Entzugssynd m Delir
F02.2 ↔ Demenz b Chorea Huntington	F13.5 ↔ Psych u VerhaltStör Sed/Hypn, psychot Störung
F02.3 ↔ Demenz b primärem Parkinson-Syndrom	F13.6 ↔ Psych u VerhaltStör Sed/Hypn, amnest Syndrom
F02.4 ↔ Demenz b HIV-KH [Hum Imdef-VirusKH]	F13.7 ↔ Restzust u verz auftr psychot Störung d Sed/Hypn
F03 ↔ Nnbez Demenz	F13.8 ↔ Sonst psychische u VerhaltStör d Sed/Hypn
F04 ↔ Org amnest Synd, n d Alkoh/and psychotr Subst bed	F13.9 ↔ Nnbez psychische u VerhaltStör d Sedativa/Hypn
F05.0 ↔ Delir oh Demenz	F14.0 ↔ Psych u VerhaltStör d Kokain, akut Intox [ak Rausch]
F05.1 ↔ Delir b Demenz	F14.1 ↔ Psych u VerhaltStör d Kokain, schädli Gebrauch
F05.8 ↔ Sonstige Formen Delir	F14.2 ↔ Psych u VerhaltStör d Kokain, Abhängigkeitssyndrom
F05.9 ↔ Delir, nnbez	F14.3 ↔ Psych u VerhaltStör d Kokain, Entzugssyndrom
F06.0 ↔ Organische Halluzinose	F14.4 ↔ Psych u VerhaltStör d Kokain, Entzugssynd m Delir
F06.1 ↔ Organische katatone Störung	F14.5 ↔ Psych u VerhaltStör d Kokain, psychot Störung
F06.2 ↔ Organ wahnhaft [schizophreniforme] Störung	F14.6 ↔ Psych u VerhaltStör d Kokain, amnest Syndrom
F06.3 ↔ Organische affektive Störungen	F14.7 ↔ Restzust u verzög auftr psychot Stör d Kokain
F06.4 ↔ Organische Angststörung	F14.8 ↔ Sonst psychische u VerhaltStör d Kokain
F06.5 ↔ Organische dissoziative Störung	F14.9 ↔ Nnbez psychische u VerhaltStör d Kokain
F06.6 ↔ Organische emotional labile [asthenische] Störung	F15.0 ↔ Psych u VerhaltStör Stimul/Koff, ak Intox [ak Rausch]
F07.0 ↔ Organische Persönlichkeitsstörung	F15.1 ↔ Psych u VerhaltStör Stimul/Koff, schädli Gebrauch
F10.0 ↔ Psych u VerhaltStör d Alkohol, akut Intox [ak Rausch]	F15.2 ↔ Psych u VerhaltStör Stimul/Koff, Abhängigkeitssyndrom
F10.1 ↔ Psych u VerhaltStör d Alkohol, schädli Gebrauch	F15.3 ↔ Psych u VerhaltStör Stimul/Koff, Entzugssyndrom
F10.2 ↔ Psych u VerhaltStör d Alkohol, Abhängigkeitssyndrom	F15.4 ↔ Psych u VerhaltStör Stimul/Koff, Entzugssynd m Delir
F10.3 ↔ Psych u VerhaltStör d Alkohol, Entzugssyndrom	F15.5 ↔ Psych u VerhaltStör Stimul/Koff, psychot Störung
F10.4 ↔ Psych u VerhaltStör d Alkohol, Entzugssynd m Delir	F15.6 ↔ Psych u VerhaltStör Stimul/Koff, amnest Syndrom
F10.5 ↔ Psych u VerhaltStör d Alkohol, psychot Störung	F15.7 ↔ Restzust u verzög auftr psychot Stör d Stimul/Koff
F10.6 ↔ Psych u VerhaltStör d Alkohol, amnest Syndrom	F15.8 ↔ Sonst psychische u VerhaltStör d Stimul/Koff
F10.7 ↔ Restzust u verzög auftr psychot Stör d Alkohol	F15.9 ↔ Nnbez psychische u VerhaltStör d Stimulantien/Koff
F10.8 ↔ Sonst psychische u VerhaltStör d Alkohol	F16.0 ↔ Psych u VerhaltStör d Halluzin, akut Intox [ak Rausch]
F10.9 ↔ Nnbez psychische u VerhaltStör d Alkohol	F16.1 ↔ Psych u VerhaltStör d Halluzin, schädli Gebrauch
F11.0 ↔ Psych u VerhaltStör Opiode, akut Intox [ak Rausch]	F16.2 ↔ Psych u VerhaltStör d Halluzin, Abhängigkeitssynd
F11.1 ↔ Psych u VerhaltStör Opiode, schädli Gebrauch	F16.3 ↔ Psych u VerhaltStör d Halluzin, Entzugssyndrom
F11.2 ↔ Psych u VerhaltStör Opiode, Abhängigkeitssyndrom	F16.4 ↔ Psych u VerhaltStör d Halluzin, Entzugssynd m Delir
F11.3 ↔ Psych u VerhaltStör Opiode, Entzugssyndrom	F16.5 ↔ Psych u VerhaltStör d Halluzin, psychot Störung
F11.4 ↔ Psych u VerhaltStör Opiode, Entzugssynd m Delir	F16.6 ↔ Psych u VerhaltStör d Halluzin, amnest Syndrom
F11.5 ↔ Psych u VerhaltStör Opiode, psychot Störung	F16.7 ↔ Restzust u verzög auftr psychot Stör d Halluzinogen
F11.6 ↔ Psych u VerhaltStör Opiode, amnest Syndrom	
F11.7 ↔ Restzust u verzög auftr psychot Stör d Opiode	
F11.8 ↔ Sonst psychische u VerhaltStör d Opiode	
F11.9 ↔ Nnbez psychische u VerhaltStör d Opiode	
F12.3 ↔ Psych u VerhaltStör Cannab, Entzugssyndrom	

F16.8 ↔	Sonst psychische u VerhaltStör d Halluzinogene	F32.3 ↔	Schwere depressive Episode m psychot Symptome
F16.9 ↔	Nnbez psychische u VerhaltStör d Halluzinogene	F33.2 ↔	Rez depr Stör, ggw schwere Epis oh psychot Sympt
F18.0 ↔	Psych u VerhaltStör fl LsgMittel, akut Intox [ak Rausch]	F33.3 ↔	Rez depr Stör, ggw schwere Epis m psychot Sympt
F18.1 ↔	Psych u VerhaltStör fl LsgMittel, schädli Gebrauch	F33.8 ↔	Sonstige rezidivierende depressive Störungen
F18.2 ↔	Psych u VerhaltStör fl LsgMittel, Abhängigkeitssynd	F33.9 ↔	Rezidivierende depressive Störung, nnbez
F18.3 ↔	Psych u VerhaltStör fl LsgMittel, Entzugssyndrom	F50.0 ↔	Anorexia nervosa
F18.4 ↔	Psych u VerhaltStör fl LsgMittel, Entzugssynd m Delir	F50.1 ↔	Atypische Anorexia nervosa
F18.5 ↔	Psych u VerhaltStör fl LsgMittel, psychot Störung	F50.2 ↔	Bulimia nervosa
F18.6 ↔	Psych u VerhaltStör fl LsgMittel, amnest Syndrom	F50.3 ↔	Atypische Bulimia nervosa
F18.7 ↔	Restzust u verzög auftr psychot Stör d fl LsgMittel	F50.4 ↔	Eßattacken b and psychischen Störungen
F18.8 ↔	Sonst psychische u VerhaltStör d fl LsgMittel	F50.8 ↔	Sonstige Eßstörungen
F18.9 ↔	Nnbez psychische u VerhaltStör d flüchtige LsgMittel	F50.9 ↔	Eßstörung, nnbez
F19.0 ↔	Psych/VerhaltStör mult/and psychotr Sub, ak Intox [ak R]	F84.0 ↔	Frühkindlicher Autismus
F19.1 ↔	Psych/VerhaltStör mult/and psychotr Sub, schädli Gebr	F84.1 ↔	Atypischer Autismus
F19.2 ↔	Psych/VerhaltStör mult/and psychotr Sub, AbhängSynd	F84.2 ↔	Rett-Syndrom
F19.3 ↔	Psych/VerhaltStör mult/and psychotr Sub, Entzugssynd	F84.3 ↔	Andere desintegrative Störung Kindesalter
F19.4 ↔	Psych/VerhStör mult/and psychotr Sub, EntzSynd m Delir	F84.4 ↔	Überaktive Stör m Intelligenzmind
F19.5 ↔	Psych/VerhaltStör mult/and psychotr Sub, psychot Stör		Bewegungsstereotypien
F19.6 ↔	Psych/VerhaltStör mult/and psychotr Sub, amnest Synd	F84.5 ↔	Asperger-Syndrom
F19.7 ↔	Restzu u verz auftr psychot Stör mult/and psychotr Sub	F84.8 ↔	Sonstige tief greifende Entwicklungsstörungen
F19.8 ↔	Sonst psych u VerhaltStör d mult/and psychotr Substanzen	F84.9 ↔	Tief greifende Entwicklungsstörung, nicht näher bezeichnet
F19.9 ↔	Nnbez psych/VerhaltStör d mult/and psychotr Substanzen	G35.0 ↔	Erstmanifestation einer multiplen Sklerose
F20.0 ↔	Paranoide Schizophrenie	G35.10 ↔	MS m schubförm Verl: OA akute Exazerbation od Progress
F20.1 ↔	Hebephrene Schizophrenie	G35.11 ↔	MS m schubförm Verl: MA akute Exazerbation od Progress
F20.2 ↔	Katatone Schizophrenie	G35.20 ↔	MS m prim chron Verl: OA akute Exazerbation od Progress
F20.3 ↔	Undifferenzierte Schizophrenie	G35.21 ↔	MS m prim chron Verl: MA akute Exazerbation od Progress
F20.5 ↔	Schizophrenes Residuum	G35.30 ↔	MS m sek chron Verl: OA akute Exazerbation od Progress
F20.6 ↔	Schizophrenia simplex	G35.31 ↔	MS m sek chron Verl: MA akute Exazerbation od Progress
F20.8 ↔	Sonstige Schizophrenie	G35.9 ↔	Multiple Sklerose, nicht näher bezeichnet
F20.9 ↔	Schizophrenie, nnbez	G40.00 ↔	Pseudo-Lennox-Syndrom
F23.0 ↔	Akut polymrph psychot Stör oh Sympt Schizophrenie	G40.01 ↔	CSWS
F23.1 ↔	Akut polymrph psychot Stör m Sympt Schizophrenie	G40.02 ↔	Benign psychomotor Epilep [terror fits]
F23.2 ↔	Akute schizophreiforme psychotische Störung	G40.08 ↔	So lokbez (fok) (part) idiop Epil/epil Synd m fok beg Anf
F23.3 ↔	Sonst akute vorwiegend wahnhaft psychot Stör	G40.09 ↔	Lokbez (fok) (part) idiop Epilep/epil Synd m fok beg Anf, nnbez
F23.8 ↔	Sonstige akute vorübergehende psychot Stör	G40.1 ↔	Lokbez (fok) (part) idiop Epilep/epil Synd m einf fok Anf
F23.9 ↔	Akute vorübergehende psychotische Stör, nnbez	G40.2 ↔	Lokbez (fok) (part) idiop Epil/epil Synd m komplex fok Anf
F25.0 ↔	Schizoaffektive Störung, gegenwärtig manisch	G40.3 ↔	Generalisierte idiopath Epilepsie u epilept Synd
F25.1 ↔	Schizoaffektive Störung, gegenwärtig depressiv	G40.4 ↔	Sonst generalisierte Epilepsie u epileptische Synd
F25.2 ↔	Gemischte schizoaffektive Störung	G40.5 ↔	Spezielle epileptische Syndrome
F25.8 ↔	Sonstige schizoaffektive Störungen	G40.6 ↔	Grand-Mal-Anfälle, nnbez (mit oder ohne Petit-Mal)
F25.9 ↔	Schizoaffektive Störung, nnbez	G40.7 ↔	Petit-mal-Anfälle, nnbez, oh Grand-mal-Anfälle
F29 ↔	Nnbez nichtorganische Psychose	G40.8 ↔	Sonstige Epilepsien
F30.0 ↔	Hypomanie	G40.9 ↔	Epilepsie, nnbez
F30.1 ↔	Manie oh psychotische Symptome	G41.0 ↔	Grand-mal-Status
F30.2 ↔	Manie m psychotischen Symptomen	G41.1 ↔	Petit-mal-Status
F30.8 ↔	Sonstige manische Episoden	G41.2 ↔	Status epilepticus m komplexfokalen Anfällen
F30.9 ↔	Manische Episode, nnbez	G41.8 ↔	Sonstiger Status epilepticus
F31.0 ↔	Bipolare affektive Störung, ggw hypoman Episode	G41.9 ↔	Status epilepticus, nnbez
F31.1 ↔	Bipol aff Stör, ggw man Epis oh psychot Symptome	O10.2 ↔	Vorh besteh hypert Nieren-KH Schw/Geb/WoBett kompliz
F31.2 ↔	Bipol aff Stör, ggw man Epis m psychot Symptome	O11 ↔	Chronische Hypertonie mit aufgepfropfter Präeklampsie
F31.4 ↔	Bipol aff Stör, ggw schwere depr Epis oh psychot Sympt	O12.1 ↔	Schwangerschaftsproteinurie
F31.5 ↔	Bipol aff Stör, ggw schwere depr Epis m psychot Sympt	O12.2 ↔	Schwangerschaftsödeme m Proteinurie
F31.6 ↔	Bipolare affektive Psychose, ggw gemischte Episode	O13 ↔	Gestationshypertonie [schwäng-induz Hypertonie]
F31.8 ↔	Sonstige bipolare affektive Störungen	O14.0 ↔	Leichte bis mäßige Präeklampsie
F31.9 ↔	Bipolare affektive Störung, nnbez	O14.1 ↔	Schwere Präeklampsie
F32.2 ↔	Schwere depressive Episode oh psychot Symptome	O14.2 ↔	HELLP-Syndrom
		O14.9 ↔	Präeklampsie, nnbez
		O15.0 ↔	Eklampsie während Schwangerschaft

O15.1 ↔	Eklampsie unter Geburt	O46.0 ↔	Präpartale Blutung b Gerinnungsstörung
O15.9 ↔	Eklampsie, zeitlicher Bezug nicht angegeben	O60.1 ↔	Vorzeitige spontane Wehen mit vorzeitig Entbindung
O21.2 ↔	Späterbrechen während Schwangerschaft	O60.2 ↔	Vorzeitige Wehen mit termingerechter Entbindung
O21.8 ↔	Sonst Erbrechen, das Schwangerschaft kompliziert	O60.3 ↔	Vorzeitige Entbindung ohne spontane Wehen
O21.9 ↔	Erbrechen während Schwangerschaft, nnbez	O61.0 ↔	Mißlungene medikamentöse Geburtseinleitung
O22.3 ↔	Tiefe Venenthrombose in Schwangerschaft	O62.0 ↔	Primäre Wehenschwäche
O22.5 ↔	Hirnvenenthrombose in Schwangerschaft	O67.0 ↔	Intrapartale Blutung b Gerinnungsstörung
O22.8 ↔	Sonst Venen-KH als Komplikation in Schwangerschaft	O67.8 ↔	Sonstige intrapartale Blutung
O24.0 ↔	DM in Schwang, vorher besteh DM, Typ-1	O67.9 ↔	Intrapartale Blutung, nnbez
O24.1 ↔	DM in Schwang, vorher besteh DM, Typ-2	O70.2 ↔	Dammriß 3. Grad unter Geburt
O24.2 ↔	DM in Schwang, vorher besteh DM d Fehl-/Mangelernähr	O70.3 ↔	Dammriß 4. Grad unter Geburt
O24.3 ↔	DM in Schwang, vorher besteh DM, nnbez	O71.6 ↔	Schädigung v Beckengelenken/-bändern unter Geburt
O24.4 ↔	DM, während Schwangerschaft auftretend	O72.1 ↔	Sonst unmittelbar postpartal auftretende Blutung
O24.9 ↔	Diabetes mellitus in Schwangerschaft, nnbez	O74.0 ↔	Aspirationspneumonie d Anästh währ Wehen/Entbind
O26.6 ↔	LeberKH während Schwangersch/Geburt/WoBett	O74.1 ↔	So pulmonale Komplik b Anästh währ Wehen/Entbindung
O26.7 ↔	Subluxation Symphysis (pubica) währ Schw/Geb/WoBett	O74.2 ↔	Kardiale Komplik b Anästh während Wehen/Entbindung
O26.81 ↔	NierenKH, m Schwangerschaft verbunden	O74.3 ↔	Komplik ZNS b Anästh während Wehen/Entbindung
O29.0 ↔	Pulmonale Komplik b Anästhesie in Schwangerschaft	O74.4 ↔	Tox Reaktion auf Lokalanästh währ Wehen/Entbindung
O29.1 ↔	Kardiale Komplik b Anästhesie in Schwangerschaft	O74.5 ↔	Kopfschmerz Spinal/Periduralanästh währ Wehen/Entb
O29.2 ↔	Komplik ZNS b Anästhesie in Schwangerschaft	O74.6 ↔	So Komplik b Spinal/Periduralanästh währ Wehen/Entb
O30.0 ↔	Zwillingsschwangerschaft	O74.7 ↔	Mißlingen/Schwierigkeiten b Intub währ Wehen/Entbind
O30.1 ↔	Drillingsschwangerschaft	O74.8 ↔	Sonst Komplik b Anästhesie währ Wehen/Entbindung
O30.2 ↔	Vierlingsschwangerschaft	O74.9 ↔	Komplik b Anästhesie währ Wehen/Entbindung, nnbez
O30.8 ↔	Sonstige Mehrlingsschwangerschaft	O75.1 ↔	Schock während/nach Wehentätigkeit u Entbindung
O30.9 ↔	Mehrlingsschwangerschaft, nnbez	O75.4 ↔	Sonst Komplik b geburtshilfl Operationen u Maßnahmen
O31.1 ↔	Fortbesteh Schwangersch nach Fehlgeburt ein/mehr Feten	O75.6 ↔	Protrahierte Geburt nach spontanem/nnbez Blasensprung
O31.2 ↔	Fortbesteh Schwangerschaft nach intraut Absterben	O85 ↔	Puerperalfieber
O31.8 ↔	So Komplik, für Mehrlingsschwangerschaft spezifisch	O86.0 ↔	Infektion Wunde nach operat geburtshilflichem Eingriff
O32.5 ↔	Betr Mutter b MehrlSchw Lage-/EinstAnom ein/mehr Feten	O89.0 ↔	Pulmonale Komplik b Anästhesie im Wochenbett
O34.30 ↔	Betr Mutter, b vagSono doku Zervix < 10mm o Trichterbild	O90.0 ↔	Dehiszenz Schnittentbindungswunde
O34.31 ↔	Betreuung der Mutter bei Fruchtblasenprolaps	O90.1 ↔	Dehiszenz geburtshilfliche Dammwunde
O34.38 ↔	Betreuung der Mutter bei sonstiger Zervixinsuffizienz	O90.3 ↔	Kardiomyopathie im Wochenbett
O34.39 ↔	Betreuung der Mutter bei Zervixinsuff, nnbez	Z21 ↔	Asympt HIV-Inf [Human Immundefizienz-Virus-Inf]
O36.5 ↔	Betreuung Mutter wg fetaler Wachstumsretardierung	Z37.2 ↔	Zwillinge, beide lebendgeboren
O40 ↔	Polyhydramnion	Z37.3 ↔	Zwillinge, ein Zwilling lebend-, der and totgeboren
O41.0 ↔	Oligohydramnion	Z37.4 ↔	Zwillinge, beide totgeboren
O42.11 ↔	Vorzeit Blasensprung, Wehenbeginn nach 1 bis 7 Tagen	Z37.5 ↔	Andere Mehrlinge, alle lebendgeboren
O42.12 ↔	Vorzeit Blasensprung, Wehenbeginn nach > 7 Tagen	Z37.6 ↔	Andere Mehrlinge, einige lebendgeboren
O44.00 ↔	Tiefer Sitz der Plazenta ohne (aktuelle) Blutung	Z37.7 ↔	Andere Mehrlinge, alle totgeboren
O44.01 ↔	Placenta praevia ohne (aktuelle) Blutung		
O44.10 ↔	Tiefer Sitz der Plazenta mit aktueller Blutung		
O44.11 ↔	Placenta praevia mit aktueller Blutung		
O45.0 ↔	Vorzeitige Plazentalösung b Gerinnungsstörung		

### Nebendiagnose O01-9

B20 ↔	Infekt/paras KH infolge HIV-KH [Hum Immdef-Vir-KH]	B23.0 ↔	Akutes HIV-Infektionssyndrom
B21 ↔	BNB infolge HIV-KH [Hum Immundefiz-Virus-KH]	B23.8 ↔	Sonstige nbez Krankheitszustände infolge HIV-KH
B22 ↔	Sonst nbez KH infolge HIV-KH [Hum Immdef-Vir-KH]	B24 ↔	Nnbez HIV-KH [Humane Immundefizienz-Virus-KH]
		O09.4 ↔	Schwangerschaftsdauer, 26 bis 33 vollendete Wochen

**ADRG O02****Vaginale Entbindung mit aufwendigem Eingriff, oder bestimmte Proz. mit best. Diagnose**

(Hauptdiagnose in Tabelle O02-1 oder Nebendiagnose in Tabelle O02-2) und mindestens eine Prozedur in Tabelle O02-4 oder ((Bestimmte OR-Prozeduren oder mindestens eine Prozedur in Tabelle O02-5) und keine Hauptdiagnose in Tabelle O02-3)

**DRG O02A****Vaginale Entbindung mit aufwendigem Eingriff, oder bestimmte Proz. mit best. Diagnose, mit komplizierender oder komplexer Prozedur**

Komplizierende Prozeduren oder Komplexe OR-Prozeduren

**DRG O02B****Vaginale Entbindung mit aufwendigem Eingriff, oder bestimmte Proz. mit best. Diagnose****Hauptdiagnose O02-1**

O15.1 ↔	Eklampsie unter Geburt	O68.2 ↔	Komplik Wehen/Entb d abn fet Herzfreq/Mek im Fruchtw
O60.1 ↔	Vorzeitige spontane Wehen mit vorzeitig Entbindung	O68.3 ↔	Komplik Wehen/Entb d fet Distreß, biochem nachgew
O60.2 ↔	Vorzeitige Wehen mit termingerechter Entbindung	O68.8 ↔	Komplik Wehen/Entb d fet Distreß, and UntMeth nachgew
O60.3 ↔	Vorzeitige Entbindung ohne spontane Wehen	O69.0 ↔	Komplik b Wehen u Entbindung d Nabelschnurvorfal
O61.1 ↔	Mißlungene instrumentelle Geburtseinleitung	O69.1 ↔	Komplik Weh/Entb NabSchnUmschl Hals Kompr NabSchn
O62.1 ↔	Sekundäre Wehenschwäche	O69.2 ↔	Komplik b Weh/Entb du so Nabelschnurversch, m Kompress
O62.3 ↔	Überstürzte Geburt	O69.3 ↔	Komplik b Wehen u Entbindung d zu kurze Nabelschnur
O63.0 ↔	Protrahiert verlaufende Eröffnungsperiode (b Geburt)	O69.4 ↔	Komplik b Wehen u Entbindung d Vasa praevia
O63.1 ↔	Protrahiert verlaufende Austreibungsperiode (b Geburt)	O69.5 ↔	Komplik b Wehen u Entbind d Gefäßverletz Nabelschnur
O63.2 ↔	Protrahierte Geburt zweiter Zwilling, Drilling usw	O69.8 ↔	Komplik b Wehen u Entbind d so Nabelschnurkomplik
O63.9 ↔	Protrahierte Geburt, nnbez	O69.9 ↔	Komplik b Wehen/Entb d Nabelschnurkomplik, nnbez
O64.0 ↔	Geburtshindernis d unvollständ Drehung kindlicher Kopf	O70.0 ↔	Dammriß 1. Grad unter Geburt
O64.1 ↔	Geburtshindernis d Beckenendlage	O70.1 ↔	Dammriß 2. Grad unter Geburt
O64.2 ↔	Geburtshindernis d Gesichtslage	O70.2 ↔	Dammriß 3. Grad unter Geburt
O64.3 ↔	Geburtshindernis d Stirnlage	O70.3 ↔	Dammriß 4. Grad unter Geburt
O64.4 ↔	Geburtshindernis d Querlage	O70.9 ↔	Dammriß unter Geburt, nnbez
O64.5 ↔	Geburtshindernis d komb Einstellungsanomalien	O71.1 ↔	Uterusruptur während Geburt
O64.8 ↔	GebHindernis d so Lage-/Halt-/Einstellungsanomalie	O71.3 ↔	Zervixriß unter Geburt
O64.9 ↔	GebHindernis d Lage-/Halt-/Einstellungsanomalie, nnbez	O71.4 ↔	Hoher Scheidenriss unter der Geburt
O65.0 ↔	Geburtshindernis d Becken deformität	O71.5 ↔	Sonst Verletzung von Beckenorganen unter Geburt
O65.1 ↔	Geburtshindernis d allgemein verengtes Becken	O71.6 ↔	Schädigung v Beckengelenken/-bändern unter Geburt
O65.2 ↔	Geburtshindernis d Beckeneingangsverengung	O71.7 ↔	Beckenhämatom unter Geburt
O65.3 ↔	GebHindernis d Verengung Beckenausgang/Beckenmitte	O71.8 ↔	Sonstige nbez Verletzungen unter Geburt
O65.4 ↔	Geburtshindernis d Mißverhältnis Fetus u Becken, nnbez	O71.9 ↔	Verletzung unter Geburt, nnbez
O65.5 ↔	Geburtshindernis d ungewöhnlich großen Feten	O72.0 ↔	Blutung in Nachgeburtsperiode
O65.8 ↔	Geburtshindernis d sonst Anomalien Fetus	O72.1 ↔	Sonst unmittelbar postpartal auftretende Blutung
O65.9 ↔	Geburtshindernis d Anomalie mütterl Becken, nnbez	O74.0 ↔	Aspirationspneumonie d Anästh währ Wehen/Entbind
O66.0 ↔	Geburtshindernis d Schulterdystokie	O74.1 ↔	So pulmonale Komplik b Anästh währ Wehen/Entbindung
O66.1 ↔	Geburtshindernis d verhakte Zwillinge	O74.2 ↔	Kardiale Komplik b Anästh während Wehen/Entbindung
O66.2 ↔	Geburtshindernis d ungewöhnlich großen Fetus	O74.3 ↔	Komplik ZNS b Anästh während Wehen/Entbindung
O66.3 ↔	Geburtshindernis d sonst Anomalien Fetus	O74.4 ↔	Tox Reaktion auf Lokalanästh währ Wehen/Entbindung
O66.4 ↔	Mißlungener Versuch Geburtsbeendigung, nnbez	O74.5 ↔	Kopfschmerz Spinal/Periduralanästh währ Wehen/Entb
O66.5 ↔	Mißlungener Versuch Vakuüm-/Zangenextraktion, nnbez	O74.6 ↔	So Komplik b Spinal/Periduralanästh währ Wehen/Entb
O66.8 ↔	Sonstiges nbez Geburtshindernis		
O66.9 ↔	Geburtshindernis, nnbez		
O67.0 ↔	Intrapartale Blutung b Gerinnungsstörung		
O67.8 ↔	Sonstige intrapartale Blutung		
O67.9 ↔	Intrapartale Blutung, nnbez		
O68.0 ↔	Komplik b Wehen/Entb d abnorm fetale Herzfrequenz		
O68.1 ↔	Komplik b Wehen/Entb d Mekonium im Fruchtwasser		

O74.7 ↔	Mißlingen/Schwierigkeiten b Intub währ Wehen/Entbind	O75.3 ↔	Sonstige Infektion unter Geburt
O74.8 ↔	Sonst Komplik b Anästhesie währ Wehen/Entbindung	O75.5 ↔	Protrahierte Geburt nach Blasensprung
O74.9 ↔	Komplik b Anästhesie währ Wehen/Entbindung, nnbez	O75.6 ↔	Protrahierte Geburt nach spontanem/nnbez Blasensprung
O75.0 ↔	Mütterl Gefahrezustand während Wehen/Entbindung	O75.7 ↔	Vaginale Entbindung nach vorangegang Schnittentbind
O75.1 ↔	Schock während/nach Wehentätigkeit u Entbindung	O75.9 ↔	Komplik b Wehentätigkeit u Entbindung, nnbez
O75.2 ↔	Fieber unter Geburt, aonkl	O80 ↔	Spontangeburt Einling
		O81 ↔	Geburt Einling d Zangen- od Vakuumentraktion

### Nebendiagnose O02-2

Z37.0 ↔	Lebendgeborener Einling	Z37.5 ↔	Andere Mehrlinge, alle lebendgeboren
Z37.1 ↔	Totgeborener Einling	Z37.6 ↔	Andere Mehrlinge, einige lebendgeboren
Z37.2 ↔	Zwillinge, beide lebendgeboren	Z37.7 ↔	Andere Mehrlinge, alle totgeboren
Z37.3 ↔	Zwillinge, ein Zwilling lebend-, der and totgeboren	Z37.9 ↔	Resultat Entbindung, nnbez
Z37.4 ↔	Zwillinge, beide totgeboren		

### Hauptdiagnose O02-3

O00.0 ↔	Abdominalgravidität	O05.0 ↔	So Abort, inkomplett, kompliz d Infekt Genitaltr/Becken
O00.1 ↔	Tubargravidität	O05.1 ↔	So Abort, inkomplett, kompliz d Spätblutg/verst Blutg
O00.2 ↔	Ovarialgravidität	O05.2 ↔	Sonst Abort, inkomplett, kompliz d Embolie
O00.8 ↔	Sonstige Extrauterinravidität	O05.3 ↔	Sonst Abort, inkomplett, m so u nnbez Komplik
O00.9 ↔	Extrauterinravidität, nnbez	O05.4 ↔	Sonstiger Abort, inkomplett, oh Komplikation
O01.0 ↔	Klassische Blasenmole	O05.5 ↔	So Abort, kompl/nnbez, kompliz d Inf GenitTr/Becken
O01.1 ↔	Partielle od inkomplette Blasenmole	O05.6 ↔	So Abort, kompl/nnbez, kompliz d Spätblutg/verst Blutg
O01.9 ↔	Blasenmole, nnbez	O05.7 ↔	Sonst Abort, kompl/nnbez, kompliz d Embolie
O02.0 ↔	Abortivei u sonstige Molen	O05.8 ↔	Sonst Abort, kompl/nnbez, m so u nnbez Komplik
O02.1 ↔	Missed abortion [Verhaltene Fehlgeburt]	O05.9 ↔	Sonst Abort, komplett/nnbez, oh Komplikation
O02.8 ↔	Sonstige nbez abnorme Konzeptionsprodukte	O06.0 ↔	Nnbez Abort, inkomplett, kompliz d Infekt GenitTr/Becken
O02.9 ↔	Anomales Konzeptionsprodukt, nnbez	O06.1 ↔	Nnbez Abort, inkomplett, kompliz d Spätblutg/verst Blutg
O03.0 ↔	Spontanabort, inkompl, kompliz d Inf Genitaltrakt/Becken	O06.2 ↔	Nnbez Abort, inkomplett, kompliz d Embolie
O03.1 ↔	Spontanabort, inkompl, kompliz d Spätblutg/verst Blutg	O06.3 ↔	Nnbez Abort, inkomplett, m so u nnbez Komplik
O03.2 ↔	Spontanabort, inkompl, kompliziert d Embolie	O06.4 ↔	Nnbez Abort, inkomplett, oh Komplikation
O03.3 ↔	Spontanabort, Inkomplett, m so u nnbez Komplik	O06.5 ↔	Nnbez Abort, kompl/nnbez, kompliz d Inf GenitTr/Becken
O03.4 ↔	Spontanabort, inkomplett, oh Komplikation	O06.6 ↔	Nnbez Abort, kompl/nnbez, kompliz d Spätblutg/verst Blutg
O03.5 ↔	Spontanabort, kompl/nnbez, kompliz d Inf GenitTr/Becken	O06.7 ↔	Nnbez Abort, kompl/nnbez, kompliz d Embolie
O03.6 ↔	Spontanabort, kompl/nnbez, kompliz d Spätblutg/verst Blutg	O06.8 ↔	Nnbez Abort, kompl/nnbez, m so u nnbez Komplikationen
O03.7 ↔	Spontanabort, kompl/nnbez, kompliz d Embolie	O06.9 ↔	Nnbez Abort, komplett/nnbez, oh Komplikation
O03.8 ↔	Spontanabort, kompl/nnbez, m so u nnbez Komplikationen	O07.0 ↔	Mißlung ärztl Aborteinleit, kompliz d Inf GenitTr/Becken
O03.9 ↔	Spontanabort, kompl/nnbez, oh Komplikation	O07.1 ↔	Mißlung ärztl Aborteinleit, kompliz d Spätblutg/verst Blutg
O04.0 ↔	Ärztl eingeleit Abort, inkompl, kompliz d Inf GenitTr/Becken	O07.2 ↔	Mißlungene ärztliche Aborteinleit, kompliz d Embolie
O04.1 ↔	Ärztl eingeleit Abort, inkompl, kompliz d Spätblutg/verst Blutg	O07.3 ↔	Mißlungene ärztliche Aborteinleitung m so/nnbez Komplik
O04.2 ↔	Ärztl eingeleit Abort, inkomplett, kompliz d Embolie	O07.4 ↔	Mißlungene ärztliche Aborteinleitung oh Komplik
O04.3 ↔	Ärztl eingeleit Abort, inkomplett, m so u nnbez Komplik	O07.5 ↔	Mißlung so/nnbez Aborteinleit, kompliz d Inf GenitTr/Becken
O04.4 ↔	Ärztl eingeleit Abort, inkomplett, oh Komplik	O07.6 ↔	Mißlung so/nnbez Aborteinleit, kompliz d SpBlutg/verst Blutg
O04.5 ↔	Ärztl eing Abort, kompl/nnbez, kompliz d Inf GenitTr/Becken	O07.7 ↔	Mißlung so/nnbez Aborteinleit, kompliz d Embolie
O04.6 ↔	Ärztl eing Abort, kompl/nnbez, kompliz d SpBlutg/verst Blutg	O07.8 ↔	Mißlung so/nnbez Aborteinleit m so/nnbez Komplik
O04.7 ↔	Ärztl eingeleit Abort, kompl/nnbez, kompliz d Embolie	O07.9 ↔	Mißlungene so/nnbez Aborteinleitung oh Komplik
O04.8 ↔	Ärztl eingeleit Abort, kompl/nnbez, m so u nnbez Komplik		
O04.9 ↔	Ärztl eingeleit Abort, kompl/nnbez, oh Komplik		

## Prozedur O02-4

- 00.55.00 ↔ Einsetzen von peripheren Gefässstent(s) mit Medikamenten-Freisetzung, n.n.bez.
- 00.55.11 ↔ Einsetzen von peripheren Gefässstent(s) mit Medikamenten-Freisetzung, drug eluting überlange Stents (>10 cm)
- 00.55.99 ↔ Einsetzen von peripheren Gefässstent(s) mit Medikamenten-Freisetzung, sonstige
- 00.63 ↔ Perkutanes Einsetzen von Stent(s) an A. carotis
- 00.64 ↔ Perkutanes Einsetzen von Stent(s) an sonstigen präzerebralen (extrakraniellen) Arterien
- 00.65.00 ↔ Perkutanes Einsetzen von sonstigem(n) intrakraniellen vaskulären Stent(s), n.n.bez.
- 00.65.11 ↔ Perkutanes transluminale Einsetzen von intrakraniellen vaskulären Mikrostant(s)
- 00.65.99 ↔ Perkutanes Einsetzen von sonstigem(n) intrakraniellen vaskulären Stent(s), sonstige
- 00.67.00 ↔ Perkutanes Einsetzen von zentralen Gefässstent(s), n.n.bez.
- 00.67.10 ↔ Perkutanes Einsetzen von Gefässstent(s) in die V. cava
- 00.67.20 ↔ Perkutanes Einsetzen von Gefässstent(s) in die V. porta
- 00.67.99 ↔ Perkutanes Einsetzen von zentralen Gefässstent(s), sonstige
- 34.03 ↔ Wiedereröffnung einer Thorakotomie
- 38.65.10 ↔ Sonstige Exzision von thorakalen Arterien
- 38.65.21 ↔ Sonstige Exzision der V. cava superior
- 38.65.22 ↔ Sonstige Exzision von sonstigen tiefen thorakalen Venen
- 38.65.29 ↔ Sonstige Exzision von thorakalen Venen, sonstige
- 38.65.99 ↔ Sonstige Exzision von thorakalen Gefässen, sonstige
- 38.67.11 ↔ Sonstige Exzision der V. cava inferior
- 38.67.12 ↔ Sonstige Exzision der V. iliaca
- 38.67.19 ↔ Sonstige Exzision von tiefen abdominalen Venen, sonstige
- 38.67.99 ↔ Sonstige Exzision von abdominalen Venen, sonstige
- 38.7x.11 ↔ Einsetzen eines Antiembolie-Schirmes in die Vena cava, offen chirurgisch
- 38.7x.12 ↔ Entfernung eines Antiembolie-Schirmes in der Vena cava, offen chirurgisch
- 38.7x.13 ↔ Ligatur oder Plikatur der Vena cava, offen chirurgisch
- 38.7x.19 ↔ Unterbrechung der Vena cava, offen chirurgisch, sonstige
- 38.85.11 ↔ Sonstiger chirurgischer Verschluss der A. subclavia
- 38.85.12 ↔ Sonstiger chirurgischer Verschluss der A. pulmonalis
- 38.85.13 ↔ Sonstiger chirurgischer Verschluss des Truncus brachiocephalicus
- 38.85.21 ↔ Sonstiger chirurgischer Verschluss der V. cava superior
- 38.85.22 ↔ Sonstiger chirurgischer Verschluss der V. pulmonalis
- 38.85.23 ↔ Sonstiger chirurgischer Verschluss der V. subclavia
- 38.85.99 ↔ Sonstiger chirurgischer Verschluss von anderen thorakalen Gefässen, sonstige
- 38.87.11 ↔ Sonstiger chirurgischer Verschluss der V. cava inferior
- 38.87.12 ↔ Sonstiger chirurgischer Verschluss der V. iliaca communis und V. iliaca interna
- 38.87.19 ↔ Sonstiger chirurgischer Verschluss von tiefen abdominalen Venen, sonstige
- 38.87.99 ↔ Sonstiger chirurgischer Verschluss von abdominalen Venen, sonstige
- 39.50.00 ↔ Angioplastik oder Atherektomie an sonstigem(n) Nicht-Herzkranzgefäss(en), n.n.bez.
- 39.50.10 ↔ Angioplastik oder Atherektomie an sonstigem(n) Nicht-Herzkranzgefäss(en) mit Ballon, n.n.bez.
- 39.50.11 ↔ Angioplastik oder Atherektomie an sonstigem(n) Nicht-Herzkranzgefäss(en) mit einfacher Ballon
- 39.50.12 ↔ Angioplastik oder Atherektomie an sonstigem(n) Nicht-Herzkranzgefäss(en) mit cutting Ballon
- 39.50.13 ↔ Angioplastik oder Atherektomie an sonstigem(n) Nicht-Herzkranzgefäss(en) mit Kryoplastie-Ballon
- 39.50.14 ↔ Angioplastik oder Atherektomie an sonstigem(n) Nicht-Herzkranzgefäss(en) mit Drug eluting Ballon
- 39.50.19 ↔ Angioplastik oder Atherektomie an sonstigem(n) Nicht-Herzkranzgefäss(en) mit sonstiger Ballon
- 39.50.20 ↔ Angioplastik Blade- Laserangioplastie an sonstigem(n) Nicht-Herzkranzgefäss(en)
- 39.50.21 ↔ Angioplastik Thrombektomie an sonstigem(n) Nicht-Herzkranzgefäss(en)
- 39.50.99 ↔ Angioplastik oder Atherektomie an sonstigem(n) Nicht-Herzkranzgefäss(en), sonstige
- 39.52.99 ↔ Sonstige Korrektur eines Aneurysmas, sonstige
- 39.71.00 ↔ Endovaskuläre Implantation eines Grafts in Aorta abdominalis, n.n.bez.
- 39.71.10 ↔ Endovaskuläre Implantation eines Grafts in Aorta abdominalis, aortoiliakal, ohne Fenestrierung oder Seitenarm
- 39.71.11 ↔ Endovaskuläre Implantation eines Grafts in Aorta abdominalis, aortoiliakal, mit Fenestrierung oder Seitenarm
- 39.71.12 ↔ Endovaskuläre Implantation eines Grafts in Aorta abdominalis, Bifurkationsprothese, aortobiliakal, ohne Fenestrierung oder Seitenarm
- 39.71.13 ↔ Endovaskuläre Implantation eines Grafts in Aorta abdominalis, Bifurkationsprothese, aortobiliakal, mit Fenestrierung oder Seitenarm
- 39.71.14 ↔ Endovaskuläre Implantation eines Grafts in Aorta abdominalis, Rohrprothese, aortal, ohne Fenestrierung oder Seitenarm
- 39.71.15 ↔ Endovaskuläre Implantation eines Grafts in Aorta abdominalis, Rohrprothese, aortal, mit Fenestrierung oder Seitenarm
- 39.71.99 ↔ Endovaskuläre Implantation eines Grafts in Aorta abdominalis, sonstige
- 39.72.00 ↔ Endovaskuläre plastische Rekonstruktion oder Okklusion von Gefässen am Kopf und Hals, n.n.bez.
- 39.72.10 ↔ Selektive Embolisation von intrakraniellen Gefässen, n.n.bez.
- 39.72.11 ↔ Selektive Embolisation von intrakraniellen Gefässen mit Partikeln oder Metallspiralen
- 39.72.12 ↔ Selektive Embolisation von intrakraniellen Gefässen mit embolisierenden Flüssigkeiten, ablösbaren Ballons oder Schirmen
- 39.72.13 ↔ Selektive Embolisation von intrakraniellen Gefässen durch Stents als Flow-Diverter
- 39.72.14 ↔ Selektive Embolisation von intrakraniellen Gefässen mit adhäsivem Embolisat
- 39.72.19 ↔ Selektive Embolisation von intrakraniellen Gefässen, sonstige
- 39.72.20 ↔ Selektive Embolisation von extrakraniellen Gefässen des Kopfes und des Halses, n.n.bez.
- 39.72.21 ↔ Selektive Embolisation von extrakraniellen Gefässen des Kopfes und des Halses mit Partikeln oder Metallspiralen
- 39.72.22 ↔ Selektive Embolisation von extrakraniellen Gefässen des Kopfes und des Halses mit embolisierenden Flüssigkeiten, ablösbaren Ballons oder Schirmen
- 39.72.24 ↔ Selektive Embolisation von extrakraniellen Gefässen des Kopfes und des Halses mit adhäsivem Embolisat
- 39.72.29 ↔ Selektive Embolisation von extrakraniellen Gefässen des Kopfes und des Halses, sonstige
- 39.72.30 ↔ Perkutan-transluminale Embolisation einer Gefässmissbildung durch Mikrokatheter, n.n.bez.

39.72.31 ↔	Perkutan-transluminale Embolisation einer Gefässmissbildung durch Mikrokatheter, Verwendung von einem Mikrokatheter	39.79.24 ↔	Coil-Embolisation oder -Verschluss von thorakalen Gefässen
39.72.32 ↔	Perkutan-transluminale Embolisation einer Gefässmissbildung durch Mikrokatheter, Verwendung von zwei Mikrokathetern	39.79.25 ↔	Coil-Embolisation oder -Verschluss von viszeralen Gefässen
39.72.33 ↔	Perkutan-transluminale Embolisation einer Gefässmissbildung durch Mikrokatheter, Verwendung von drei Mikrokathetern	39.79.26 ↔	Coil-Embolisation oder -Verschluss von abdominalen Gefässen
39.72.34 ↔	Perkutan-transluminale Embolisation einer Gefässmissbildung durch Mikrokatheter, Verwendung von vier Mikrokathetern	39.79.27 ↔	Coil-Embolisation oder -Verschluss von Gefässen der unteren Extremitäten
39.72.35 ↔	Perkutan-transluminale Embolisation einer Gefässmissbildung durch Mikrokatheter, Verwendung von fünf Mikrokathetern	39.79.28 ↔	Coil-Embolisation oder -Verschluss von spinalen Gefässen
39.72.36 ↔	Perkutan-transluminale Embolisation einer Gefässmissbildung durch Mikrokatheter, Verwendung von 6 und mehr Mikrokathetern	39.79.29 ↔	Coil-Embolisation oder -Verschluss von sonstigen Gefässen, sonstige
39.72.99 ↔	Endovaskuläre plastische Rekonstruktion oder Okklusion von Gefässen am Kopf und Hals, sonstige	39.79.30 ↔	Selektive Embolisation mit embolisierenden Flüssigkeiten von sonstigen Gefässen, n.n.bez.
39.73.00 ↔	Endovaskuläre Implantation eines Grafts an der thorakalen Aorta, n.n.bez.	39.79.31 ↔	Selektive Embolisation mit embolisierenden Flüssigkeiten von Gefässen der oberen Extremitäten
39.73.10 ↔	Endovaskuläre Implantation eines Grafts in die Aorta thoracica, ohne Fenestrierung oder Seitenarm	39.79.32 ↔	Selektive Embolisation mit embolisierenden Flüssigkeiten der Aorta
39.73.11 ↔	Endovaskuläre Implantation eines Grafts in die Aorta thoracica, mit Fenestrierung oder Seitenarm	39.79.34 ↔	Selektive Embolisation mit embolisierenden Flüssigkeiten von thorakalen Gefässen
39.73.20 ↔	Endovaskuläre Implantation eines Grafts in die Aorta thoracoabdominalis	39.79.35 ↔	Selektive Embolisation mit embolisierenden Flüssigkeiten von viszeralen Gefässen
39.73.99 ↔	Endovaskuläre Implantation eines Grafts an der thorakalen Aorta, sonstige	39.79.36 ↔	Selektive Embolisation mit embolisierenden Flüssigkeiten von abdominalen Gefässen
39.75.01 ↔	Perkutan-transluminale Gefässintervention, sonstige Gefässe, Fremdkörperentfernung mit Bergekatheter, Körbchenkatheter, etc.	39.79.37 ↔	Selektive Embolisation mit embolisierenden Flüssigkeiten von Gefässen der unteren Extremitäten
39.75.10 ↔	Perkutan-transluminale Gefässintervention, sonstige Gefässe, Kathetersysteme zu Rekanalisation von Totalverschlüssen	39.79.38 ↔	Selektive Embolisation mit embolisierenden Flüssigkeiten von spinalen Gefässen
39.75.11 ↔	Perkutan-transluminale Gefässintervention, sonstige Gefässe, Rotationsthrombektomie	39.79.39 ↔	Selektive Embolisation mit embolisierenden Flüssigkeiten von sonstigen Gefässen, sonstige
39.75.12 ↔	Perkutan-transluminale Gefässintervention, sonstige Gefässe, Laserangioplastie	39.79.40 ↔	Selektive Embolisation mit ablösbaren Ballons von sonstigen Gefässen, n.n.bez.
39.75.13 ↔	Perkutan-transluminale Gefässintervention, sonstige Gefässe, Anti-Embolie-System (periphere oder viszerale Gefässe)	39.79.41 ↔	Selektive Embolisation mit ablösbaren Ballons von Gefässen der oberen Extremitäten
39.75.14 ↔	Perkutan-transluminale Gefässintervention, sonstige Gefässe, Atherektomie	39.79.42 ↔	Selektive Embolisation mit ablösbaren Ballons der Aorta
39.75.15 ↔	Perkutan-transluminale Gefässintervention, sonstige Gefässe, selektive Thrombolyse	39.79.44 ↔	Selektive Embolisation mit ablösbaren Ballons von thorakalen Gefässen
39.75.16 ↔	Perkutan-transluminale Gefässintervention sonstige Gefässe, selektive Thrombolyse, ultraschallunterstützt	39.79.45 ↔	Selektive Embolisation mit ablösbaren Ballons von viszeralen Gefässen
39.75.30 ↔	Zerebrale Perfusionsaugmentation durch partielle endoaortale Ballonokklusion	39.79.46 ↔	Selektive Embolisation mit ablösbaren Ballons von abdominalen Gefässen
39.76.50 ↔	Perkutane selektive Thrombolyse an extrakraniellen Gefässen des Kopfes und Halses	39.79.47 ↔	Selektive Embolisation mit ablösbaren Ballons von spinalen Gefässen
39.76.70 ↔	Perkutane endovaskuläre Fremdkörperentfernung aus extrakraniellen Gefässen des Kopfes und Halses	39.79.48 ↔	Selektive Embolisation mit ablösbaren Ballons von Gefässen der unteren Extremitäten
39.77.50 ↔	Perkutane selektive Thrombolyse von intrakraniellen(n) Gefäss(en)	39.79.49 ↔	Selektive Embolisation mit ablösbaren Ballons von sonstigen Gefässen, sonstige
39.77.70 ↔	Perkutane endovaskuläre Fremdkörperentfernung aus intrakraniellen(n) Gefäss(en)	39.79.50 ↔	Selektive Embolisation mit Schirmen von sonstigen Gefässen, n.n.bez.
39.79.11 ↔	Endovaskuläre Implantation eines Grafts an Viszeralgefässen	39.79.51 ↔	Selektive Embolisation mit Schirmen von Gefässen der oberen Extremitäten
39.79.12 ↔	Endovaskuläre Implantation eines Grafts an Gefässen des Beckens	39.79.52 ↔	Selektive Embolisation mit Schirmen der Aorta
39.79.13 ↔	Endovaskuläre Implantation eines Grafts an abdominalen Gefässen	39.79.54 ↔	Selektive Embolisation mit Schirmen von thorakalen Gefässen
39.79.19 ↔	Endovaskuläre Implantation eines Grafts an sonstigen Gefässen, sonstige	39.79.55 ↔	Selektive Embolisation mit Schirmen von viszeralen Gefässen
39.79.21 ↔	Coil-Embolisation oder -Verschluss von Gefässen der oberen Extremitäten	39.79.56 ↔	Selektive Embolisation mit Schirmen von abdominalen Gefässen
39.79.22 ↔	Coil-Embolisation oder -Verschluss der Aorta	39.79.57 ↔	Selektive Embolisation mit Schirmen von Gefässen der unteren Extremitäten
		39.79.58 ↔	Selektive Embolisation mit Schirmen von spinalen Gefässen
		39.79.59 ↔	Selektive Embolisation mit Schirmen von sonstigen Gefässen, sonstige
		39.79.60 ↔	Selektive Embolisation mit Partikeln von sonstigen Gefässen, n.n.bez.
		39.79.61 ↔	Selektive Embolisation mit Partikeln von Gefässen der oberen Extremitäten
		39.79.62 ↔	Selektive Embolisation mit Partikeln der Aorta



39.79.64 ↔	Selektive Embolisation mit Partikeln von thorakalen Gefässen	39.90.32 ↔	Einsetzen von überlangen covered Stent(s) (>10 cm) in nicht-kardiale Gefässe
39.79.65 ↔	Selektive Embolisation mit Partikeln von viszerale Gefässen	39.90.39 ↔	Einsetzen von überlangen Stent(s) (>10 cm) in nicht-kardiale Gefässe, sonstige
39.79.66 ↔	Selektive Embolisation mit Partikeln von abdominalen Gefässen	39.90.99 ↔	Einsetzen von peripheren Gefässstent(s) ohne Medikamenten-Freisetzung, sonstige
39.79.67 ↔	Selektive Embolisation mit Partikeln von Gefässen der unteren Extremitäten	40.24.10 ↔	Exzision eines inguinalen Lymphknotens, offen chirurgisch, ohne Markierung
39.79.68 ↔	Selektive Embolisation mit Partikeln von spinalen Gefässen	40.24.11 ↔	Exzision eines inguinalen Lymphknotens, offen chirurgisch, mit Radionuklidmarkierung oder Farbstoffmarkierung (Sentinel-Lymphnodektomie)
39.79.69 ↔	Selektive Embolisation mit Partikeln von sonstigen Gefässen, sonstige	40.24.20 ↔	Exzision eines inguinalen Lymphknotens, laparoskopisch
39.79.70 ↔	Kathetertechnischer Verschluss von Arterien mittels Laser, sonstigen Gefässen, n.n.bez.	40.24.99 ↔	Exzision eines inguinalen Lymphknotens, sonstige
39.79.71 ↔	Kathetertechnischer Verschluss mittels Laser, an Arterien der oberen Extremitäten	40.29.11 ↔	Exzision eines mediastinalen Lymphknotens, offen chirurgisch
39.79.72 ↔	Kathetertechnischer Verschluss mittels Laser, an der Aorta	40.29.12 ↔	Exzision eines mediastinalen Lymphknotens, thorakoskopisch
39.79.74 ↔	Kathetertechnischer Verschluss mittels Laser, an thorakalen Gefässen	40.29.19 ↔	Exzision eines mediastinalen Lymphknotens, sonstige
39.79.75 ↔	Kathetertechnischer Verschluss mittels Laser, an Gefässen der unteren Extremitäten	40.29.20 ↔	Exzision eines paraaortalen Lymphknotens
39.79.76 ↔	Kathetertechnischer Verschluss mittels Laser, an viszerale Gefässen	40.29.30 ↔	Exzision eines iliakalen Lymphknotens
39.79.77 ↔	Kathetertechnischer Verschluss mittels Laser, an abdominalen Gefässen	40.29.70 ↔	Exzision eines Lymphangioms oder Hygroma cysticum
39.79.79 ↔	Kathetertechnischer Verschluss von Arterien mittels Laser, sonstige Gefässe, sonstige	40.29.81 ↔	Exzision mehrerer abdominaler Lymphknotenstationen (mit Leberbiopsie), offen chirurgisch [Staging-Laparotomie]
39.79.80 ↔	Kathetertechnischer Verschluss von Arterien mittels Radiofrequenz, sonstige Gefässe, n.n.bez.	40.29.82 ↔	Exzision mehrerer abdominaler Lymphknotenstationen (mit Leberbiopsie), laparoskopisch [Staging-Laparoskopie]
39.79.81 ↔	Kathetertechnischer Verschluss mittels Radiofrequenz an Arterien der oberen Extremitäten	40.29.89 ↔	Exzision mehrerer abdominaler Lymphknotenstationen (mit Leberbiopsie), sonstige
39.79.82 ↔	Kathetertechnischer Verschluss mittels Radiofrequenz an der Aorta	40.29.99 ↔	Einfache Exzision einer anderen lymphatischen Struktur, sonstige
39.79.84 ↔	Kathetertechnischer Verschluss mittels Radiofrequenz an thorakalen Gefässen	40.3x.11 ↔	Regionale Lymphadenektomie als selbstständiger Eingriff, zervikal
39.79.85 ↔	Kathetertechnischer Verschluss mittels Radiofrequenz an Gefässen der unteren Extremitäten	40.3x.12 ↔	Regionale Lymphadenektomie als selbstständiger Eingriff, axillär
39.79.86 ↔	Kathetertechnischer Verschluss mittels Radiofrequenz an viszerale Gefässen	40.3x.13 ↔	Regionale Lymphadenektomie als selbstständiger Eingriff, paraaortal, pelvin, obturatorisch oder iliakal
39.79.87 ↔	Kathetertechnischer Verschluss mittels Radiofrequenz an abdominalen Gefässen	40.3x.14 ↔	Regionale Lymphadenektomie als selbstständiger Eingriff, inguinal, offen chirurgisch
39.79.89 ↔	Kathetertechnischer Verschluss mittels Radiofrequenz an sonstigen Gefässen, sonstige	40.3x.15 ↔	Regionale Lymphadenektomie als selbstständiger Eingriff, inguinale, laparoskopisch
39.90.00 ↔	Einsetzen von peripheren Gefässstent(s) ohne Medikamenten-Freisetzung, n.n.bez.	40.3x.16 ↔	Regionale Lymphadenektomie als selbstständiger Eingriff, mediastinal und peribronchial
39.90.10 ↔	Einsetzen von Gefässstent(s) in nicht-kardiale Gefässe, bare Stents	40.3x.19 ↔	Regionale Lymphadenektomie als selbstständiger Eingriff, sonstige
39.90.11 ↔	Einsetzen von Gefässstent(s) in nicht-kardiale Gefässe, bioresorbierbare Stents	40.3x.21 ↔	Regionale Lymphadenektomie im Rahmen eines anderen Eingriffs, zervikal
39.90.12 ↔	Einsetzen von Gefässstent(s) in nicht-kardiale Gefässe, grosslumige Stents n.n.bez.	40.3x.22 ↔	Regionale Lymphadenektomie im Rahmen eines anderen Eingriffs, axillär
39.90.13 ↔	Einsetzen von Gefässstent(s) in nicht-kardiale Gefässe, grosslumige Stents ungedeckt	40.3x.23 ↔	Regionale Lymphadenektomie im Rahmen eines anderen Eingriffs, paraaortal, pelvin oder iliakal
39.90.14 ↔	Einsetzen von Gefässstent(s) in nicht-kardiale Gefässe, Grosslumige Stents gedeckt	40.3x.24 ↔	Regionale Lymphadenektomie im Rahmen eines anderen Eingriffs, obturatorisch
39.90.15 ↔	Einsetzen von Gefässstent(s) in nicht-kardiale Gefässe, gedeckt Stents (Stentgrafts) in nicht-aneurysmatischen Gefässen	40.3x.25 ↔	Regionale Lymphadenektomie im Rahmen eines anderen Eingriffs, inguinale
39.90.16 ↔	Einsetzen von Gefässstent(s) in nichtkardiale Gefässe, gedecverte Stent-Grafts mit bioaktiver Oberfläche	40.3x.26 ↔	Regionale Lymphadenektomie im Rahmen eines anderen Eingriffs, mediastinal und peribronchial
39.90.17 ↔	Einsetzen von peripheren Gefässstent(s), Multilayerstents	40.3x.29 ↔	Regionale Lymphadenektomie im Rahmen eines anderen Eingriffs, sonstige
39.90.19 ↔	Einsetzen von Gefässstent(s) in nicht-kardiale Gefässe, sonstige Stents	44.44 ↔	Katheterembolisation zur Blutstillung in Magen oder Duodenum
39.90.30 ↔	Einsetzen von überlangen Stent(s) (>10 cm) in nicht-kardiale Gefässe, n.n.bez.	48.82 ↔	Exzision von Perirektalgewebe
39.90.31 ↔	Einsetzen von überlangen bare Stent(s) (>10 cm) in nicht-kardiale Gefässe	48.93 ↔	Verschluss einer perirektalen Fistel
		49.02 ↔	Sonstige Inzision am Perianalgewebe
		49.03 ↔	Exzision von Marisken
		49.43 ↔	Kauterisierung von Hämorrhoiden
		49.44 ↔	Destruktion von Hämorrhoiden durch Kryotherapie
		49.45 ↔	Ligatur von Hämorrhoiden

49.46.10 ↔	Exzision von Hämorrhoiden, Stapler-Hämorrhoidopexie	58.49.10 ↔	Einzeitige plastische Rekonstruktion der Urethra, mit Präputial- oder Penishaut
49.46.11 ↔	Exzision von Hämorrhoiden, Ligatur einer A. haemorrhoidalis	58.49.11 ↔	Einzeitige plastische Rekonstruktion der Urethra, mit Mund- oder Harnblasenschleimhaut, sonstige Rekonstruktion
49.46.12 ↔	Exzision von Hämorrhoiden mit plastischer Rekonstruktion	58.49.20 ↔	Zweizeitige plastische Rekonstruktion der Urethra, erste Sitzung, mit Präputial- oder Penishaut
49.46.99 ↔	Exzision von Hämorrhoiden, sonstige	58.49.21 ↔	Zweizeitige plastische Rekonstruktion der Urethra, erste Sitzung, mit Mund- oder Harnblasenschleimhaut
49.6 ↔	Exzision am Anus	58.49.29 ↔	Sonstige plastische Rekonstruktion der Urethra, zweizeitig, erste Sitzung, sonstige Rekonstruktion
49.77.11 ↔	Anoproktoplastik, offen chirurgisch	58.49.30 ↔	Zweizeitige plastische Rekonstruktion der Urethra, zweite Sitzung, n.n.bez.
49.77.12 ↔	Anoproktoplastik, perineal	58.49.31 ↔	Zweizeitige plastische Rekonstruktion der Urethra, zweite Sitzung, mit Präputial- oder Penishaut
49.77.13 ↔	Anoproktoplastik, laparoskopisch	58.49.33 ↔	Zweizeitige plastische Rekonstruktion der Urethra, zweite Sitzung, mit Mund- oder Harnblasenschleimhaut
49.78.09 ↔	Rekonstruktion kongenitaler anorektaler Agenesien und Analtresien, sonstige	58.49.39 ↔	Zweizeitige plastische Rekonstruktion der Urethra, zweite Sitzung, sonstige
49.78.11 ↔	Anteriore Anorektoplastik, offen chirurgisch und perineal	58.49.40 ↔	Revision einer plastischen Rekonstruktion an der Urethra
49.78.12 ↔	Posteriore sagittale Anorektoplastik [PSARP], offen chirurgisch und perineal	58.49.99 ↔	Sonstige plastische Rekonstruktion an der Urethra, sonstige
49.78.13 ↔	Posteriore sagittale Anorektoplastik [PSARP] mit Fistelverschluss zum Urogenitaltrakt, offen chirurgisch und perineal	66.40 ↔	Salpingektomie, n.n.bez.
49.78.14 ↔	Posteriore sagittale Anorektoplastik [PSARP] mit Korrektur einer Fehlbildung der Vagina, offen chirurgisch und perineal	66.41.11 ↔	Totale Salpingektomie, offen chirurgisch
49.78.21 ↔	Abdominoperineale oder sakroabdominoperineale Durchzugsoperation bei kongenitalen anorektalen Agenesien und Analtresien	66.41.11 ↔	Totale Salpingektomie, offen chirurgisch
49.78.31 ↔	Plastische Rekonstruktion des Anus bei kongenitalen anorektalen Agenesien und Analtresien, perineal	66.41.21 ↔	Totale Salpingektomie, laparoskopisch
49.79 ↔	Rekonstruktion am Anus, sonstige	66.41.21 ↔	Totale Salpingektomie, laparoskopisch
50.14 ↔	Laparoskopische Leberbiopsie	66.41.31 ↔	Totale Salpingektomie, vaginal
54.11 ↔	Probeparotomie	66.41.31 ↔	Totale Salpingektomie, vaginal
54.12.00 ↔	Relaparotomie, n.n.bez.	66.41.41 ↔	Totale Salpingektomie, vaginal-laparoskopisch assistiert
54.12.10 ↔	Second-look-Laparotomie	66.41.41 ↔	Totale Salpingektomie, vaginal-laparoskopisch assistiert
54.12.11 ↔	Laparotomie zur Stillung einer postoperativen Blutung	66.42.11 ↔	Partielle Salpingektomie, offen chirurgisch
54.12.99 ↔	Relaparotomie, sonstige	66.42.21 ↔	Partielle Salpingektomie, laparoskopisch
54.13 ↔	Laparotomie mit Drainage	66.42.31 ↔	Partielle Salpingektomie, vaginal
54.19 ↔	Sonstige Laparotomie	66.42.41 ↔	Partielle Salpingektomie, vaginal-laparoskopisch assistiert
54.21.00 ↔	Laparoskopie, n.n.bez.	66.49 ↔	Salpingektomie, sonstige
54.21.10 ↔	Laparoskopie, Diagnostische Laparoskopie	66.a0 ↔	Destruktion und Verschluss der Tubae uterinae, n.n.bez.
54.21.30 ↔	Laparoskopie, Laparoskopie mit Drainage	66.a1 ↔	Destruktion und Verschluss der Tubae uterinae, offen chirurgisch
54.21.99 ↔	Laparoskopie, sonstige	66.a2 ↔	Destruktion und Verschluss der Tubae uterinae, laparoskopisch
54.23 ↔	Biopsie am Peritoneum	66.a3 ↔	Destruktion und Verschluss der Tubae uterinae, vaginal
55.4 ↔	Partielle Nephrektomie	66.a4 ↔	Destruktion und Verschluss der Tubae uterinae, vaginal-laparoskopisch assistiert
55.51.00 ↔	Nephroureterektomie, n.n.bez.	66.a9 ↔	Destruktion und Verschluss der Tubae uterinae, sonstige
55.51.01 ↔	Nephroureterektomie, ausser zur Transplantation	66.b0 ↔	Exzision und Destruktion von Gewebe oder Läsion an der Tuba uterina, n.n.bez.
55.51.99 ↔	Nephroureterektomie, sonstige	66.b0 ↔	Exzision und Destruktion von Gewebe oder Läsion an der Tuba uterina, n.n.bez.
55.54 ↔	Beidseitige Nephrektomie	66.b1 ↔	Exzision und Destruktion von Gewebe oder Läsion an der Tuba uterina, offen chirurgisch
57.81 ↔	Naht einer Harnblasenverletzung	66.b1 ↔	Exzision und Destruktion von Gewebe oder Läsion an der Tuba uterina, offen chirurgisch
57.88 ↔	Sonstige Anastomose an der Harnblase	66.b2 ↔	Exzision und Destruktion von Gewebe oder Läsion an der Tuba uterina, vaginal
57.89 ↔	Sonstige plastische Rekonstruktion an der Harnblase	66.b2 ↔	Exzision und Destruktion von Gewebe oder Läsion an der Tuba uterina, vaginal
58.41 ↔	Naht einer Urethraverletzung	66.b3 ↔	Exzision und Destruktion von Gewebe oder Läsion an der Tuba uterina, vaginal-laparoskopisch assistiert
58.42 ↔	Verschluss einer Urethrostomie	66.b3 ↔	Exzision und Destruktion von Gewebe oder Läsion an der Tuba uterina, vaginal-laparoskopisch assistiert
58.44 ↔	Reanastomose der Urethra		
58.45.00 ↔	Plastische Rekonstruktion bei Hypospadie oder Epispadie, n.n.bez.		
58.45.10 ↔	Plastische Rekonstruktion bei Hypospadie oder Epispadie, bei der Frau		
58.45.20 ↔	Plastische Rekonstruktion bei Hypospadie oder Epispadie, beim Mann, Schaftaufrichtung und Chordektomie		
58.45.21 ↔	Plastische Rekonstruktion bei Hypospadie oder Epispadie, beim Mann, sonstige Verfahren		
58.45.99 ↔	Plastische Rekonstruktion bei Hypospadie oder Epispadie, sonstige		
58.46.00 ↔	Sonstige Rekonstruktion der Urethra, n.n.bez.		
58.46.10 ↔	Rekonstruktion des distalen Teils der Urethra nach Verletzung		
58.46.11 ↔	Rekonstruktion der Pars prostatica oder der Pars membranacea der Urethra nach Verletzung		
58.46.99 ↔	Sonstige Rekonstruktion der Urethra, sonstige		

66.b4 ↔	Exzision und Destruktion von Gewebe oder Läsion an der Tuba uterina, laparoskopisch	69.02 ↔	Dilatation und Curettage im Anschluss an Geburt oder Abort
66.b4 ↔	Exzision und Destruktion von Gewebe oder Läsion an der Tuba uterina, laparoskopisch	69.09 ↔	Sonstige Dilatation und Curettage
66.b9 ↔	Exzision und Destruktion einer Läsion einer Tuba uterina, sonstige	69.23 ↔	Plastische Rekonstruktion bei chronischer Inversio uteri mit vaginalem Zugang
66.b9 ↔	Exzision und Destruktion einer Läsion einer Tuba uterina, sonstige	69.29 ↔	Sonstige plastische Rekonstruktion an Uterus und uterinem Halteapparat
67.31 ↔	Marsupialisation einer Zervixzyste	69.3 ↔	Parazervikale Uterusdenervation
67.32 ↔	Destruktion einer Läsion an der Zervix durch Kauterisation	69.41 ↔	Naht eines Risses am Uterus
67.33 ↔	Destruktion einer Läsion an der Zervix durch Kryochirurgie	69.42 ↔	Verschluss einer Uterusfistel
67.34 ↔	Destruktion von Läsion oder Gewebe an der Zervix durch Elektrokoagulation	69.49.00 ↔	Sonstige plastische Rekonstruktion am Uterus und Metroplastik, n.n.bez.
67.35 ↔	Destruktion von Läsion oder Gewebe an der Zervix durch Laserkoagulation	69.49.10 ↔	Sonstige plastische Rekonstruktion am Uterus und Metroplastik, offen chirurgisch (abdominal)
67.39 ↔	Sonstige Exzision oder Destruktion von Läsion oder Gewebe an der Zervix	69.49.20 ↔	Sonstige plastische Rekonstruktion am Uterus und Metroplastik, vaginal
67.51 ↔	Transabdominale Cerclage der Zervix	69.49.21 ↔	Sonstige plastische Rekonstruktion am Uterus und Metroplastik, vaginal, laparoskopisch assistiert
67.59 ↔	Sonstige Rekonstruktion am inneren Muttermund	69.49.30 ↔	Sonstige plastische Rekonstruktion am Uterus und Metroplastik, laparoskopisch
67.61 ↔	Naht eines Zervixrisses	69.49.99 ↔	Sonstige plastische Rekonstruktion am Uterus und Metroplastik, sonstige
67.62 ↔	Verschluss einer zervikalen Fistel	69.52 ↔	Aspirationscurettage im Anschluss an Geburt oder Abort
67.69 ↔	Sonstige plastische Rekonstruktion an der Zervix	69.59 ↔	Sonstige Aspirationscurettage am Uterus
68.0 ↔	Hysterotomie	69.6 ↔	Chirurgische Massnahmen zur Provokation oder Regulation der Menstruation
68.23 ↔	Endometrium-Abtragung	69.93 ↔	Einsetzen von Laminarien
68.29.11 ↔	Exzision oder Destruktion einer Uterusläsion, offen chirurgisch (abdominal)	70.11 ↔	Hymenotomie
68.29.12 ↔	Exzision oder Destruktion einer Uterusläsion, vaginal	70.12 ↔	Kuldotomie
68.29.13 ↔	Exzision oder Destruktion einer Uterusläsion, vaginal, laparoskopisch assistiert	70.13 ↔	Lösung von intraluminalen Adhäsionen der Vagina
68.29.14 ↔	Exzision oder Destruktion einer Uterusläsion, laparoskopisch	70.22 ↔	Kuldoskopie
68.29.20 ↔	Enukleation eines Myoms des Uterus, n.n.bez.	70.31 ↔	Hymenexzision
68.29.21 ↔	Enukleation eines Myoms des Uterus, offen chirurgisch (abdominal)	70.33.00 ↔	Lokale Exzision oder Destruktion von Läsion oder Gewebe an der Vagina, n.n.bez.
68.29.22 ↔	Enukleation eines Myoms des Uterus, vaginal	70.33.10 ↔	Lokale Destruktion von Läsion oder Gewebe an der Vagina, n.n.bez.
68.29.23 ↔	Enukleation eines Myoms des Uterus, vaginal, laparoskopisch assistiert	70.33.11 ↔	Lokale Destruktion von Läsion oder Gewebe an der Vagina, Kauterisation
68.29.24 ↔	Enukleation eines Myoms des Uterus, laparoskopisch	70.33.12 ↔	Lokale Destruktion von Läsion oder Gewebe an der Vagina, Elektrokoagulation
68.29.25 ↔	Enukleation eines Myoms des Uterus, hysteroskopisch	70.33.13 ↔	Lokale Destruktion von Läsion oder Gewebe an der Vagina, Laserkoagulation
68.29.29 ↔	Enukleation eines Myoms des Uterus, sonstige	70.33.14 ↔	Lokale Destruktion von Läsion oder Gewebe an der Vagina, Kryokoagulation
68.29.30 ↔	Myomektomie am Uterus, n.n.bez.	70.33.99 ↔	Lokale Exzision oder Destruktion von Läsion oder Gewebe an der Vagina, sonstige
68.29.31 ↔	Myomektomie am Uterus, offen chirurgisch (abdominal)	70.72.00 ↔	Verschluss einer kolovaginalen Fistel, n.n.bez.
68.29.32 ↔	Myomektomie am Uterus, vaginal	70.72.10 ↔	Verschluss einer kolovaginalen Fistel, offen chirurgisch (abdominal)
68.29.33 ↔	Myomektomie am Uterus, vaginal, laparoskopisch assistiert	70.72.20 ↔	Verschluss einer kolovaginalen Fistel, vaginal
68.29.34 ↔	Myomektomie am Uterus, laparoskopisch	70.72.30 ↔	Verschluss einer kolovaginalen Fistel, laparoskopisch
68.29.35 ↔	Myomektomie am Uterus, hysteroskopisch	70.72.99 ↔	Verschluss einer kolovaginalen Fistel, sonstige
68.29.39 ↔	Myomektomie am Uterus, sonstige	70.73.00 ↔	Verschluss einer rektovaginalen Fistel, n.n.bez.
68.30 ↔	Subtotale Hysterektomie, n.n.bez.	70.73.10 ↔	Verschluss einer rektovaginalen Fistel, offen chirurgisch (abdominal)
68.31 ↔	Subtotale Hysterektomie, laparoskopisch	70.73.20 ↔	Verschluss einer rektovaginalen Fistel, vaginal
68.32 ↔	Subtotale Hysterektomie, offen chirurgisch	70.73.30 ↔	Verschluss einer rektovaginalen Fistel, laparoskopisch
68.39 ↔	Subtotale Hysterektomie, sonstige	70.73.99 ↔	Verschluss einer rektovaginalen Fistel, sonstige
68.40 ↔	Totale Hysterektomie, n.n.bez.	70.74 ↔	Verschluss einer vaginointestinalen Fistel
68.41 ↔	Totale Hysterektomie, laparoskopisch	70.75 ↔	Verschluss einer anderen Vaginalfistel
68.42 ↔	Totale Hysterektomie, offen chirurgisch	70.8 ↔	Obliteration des Scheidengewölbes
68.43 ↔	Totale Hysterektomie, vaginal	70.91 ↔	Sonstige Operationen an der Vagina
68.44 ↔	Totale Hysterektomie, vaginal-laparoskopisch assistiert [LAVH]	70.92.00 ↔	Sonstige Operationen am Douglasraum, n.n.bez.
68.49 ↔	Totale Hysterektomie, sonstige	70.92.10 ↔	Enteroelytrozelenplastik
68.60 ↔	Radikale Hysterektomie, n.n.bez.	70.92.99 ↔	Sonstige Operationen am Douglasraum, sonstige
68.61 ↔	Radikale Hysterektomie, laparoskopisch	70.93 ↔	Sonstige Operationen am Douglasraum mit Transplantat oder Prothese
68.62 ↔	Radikale Hysterektomie, offen chirurgisch	71.09 ↔	Sonstige Inzision an Vulva und Perineum
68.63 ↔	Radikale Hysterektomie, vaginal		
68.64 ↔	Radikale Hysterektomie, vaginal-laparoskopisch assistiert [LARVH]		
68.6a ↔	Radikale Hysterektomie, sonstige		

71.24 ↔	Exzision oder andere Destruktion einer Bartholin-Drüse (Zyste)	75.c4 ↔	Ultraschallgesteuerte Embolisierung zur fetalen Therapie
71.29 ↔	Sonstige Operationen an einer Bartholin-Drüse	75.c8.00 ↔	Ultraschallgesteuerte Eingriffe am fetalen Herz, n.n.bez.
71.72 ↔	Verschluss einer Fistel an Vulva oder Perineum	75.c8.11 ↔	Ultraschallgesteuerte Ballonkathetersprengung von Herzklappen
73.94 ↔	Symphysiotomie zur Geburtserleichterung	75.c8.99 ↔	Ultraschallgesteuerte Eingriffe am fetalen Herz, sonstige
75.50 ↔	Naht eines frischen geburtsbedingten Uterusrisses, n.n.bez.	75.c9 ↔	Ultraschallgesteuerte invasive fetale Therapien, sonstige
75.51 ↔	Naht eines frischen geburtsbedingten Risses der Zervix	75.d0 ↔	Fetoskopische invasive fetalen Therapien, n.n.bez.
75.52 ↔	Naht eines frischen geburtsbedingten Risses des Corpus uteri	75.d1 ↔	Fetoskopische Destruktion und Exzision von fetalem Gewebe
75.61 ↔	Naht eines frischen geburtsbedingten Risses von Harnblase und Urethra	75.d2 ↔	Fetoskopische Einlage und Entfernen eines Trachea-Ballons
75.93 ↔	Chirurgische Korrektur einer Inversio uteri	75.d9 ↔	Fetoskopische invasive fetalen Therapien, sonstige
75.c2 ↔	Ultraschallgesteuerte Shunteinlage beim Fetus		
75.c3 ↔	Ultraschallgesteuerte Destruktion von fetalem Gewebe		

### Prozedur O02-5

75.c1.11 ‡↔	Ultraschallgesteuerte Nabelschnur-Transfusion	75.c8.99 ↔	Ultraschallgesteuerte Eingriffe am fetalen Herz, sonstige
75.c1.12 ‡↔	Ultraschallgesteuerte fetale intraperitoneale Transfusion	75.c9 ↔	Ultraschallgesteuerte invasive fetale Therapien, sonstige
75.c2 ↔	Ultraschallgesteuerte Shunteinlage beim Fetus	75.d0 ↔	Fetoskopische invasive fetalen Therapien, n.n.bez.
75.c3 ↔	Ultraschallgesteuerte Destruktion von fetalem Gewebe	75.d1 ↔	Fetoskopische Destruktion und Exzision von fetalem Gewebe
75.c4 ↔	Ultraschallgesteuerte Embolisierung zur fetalen Therapie	75.d2 ↔	Fetoskopische Einlage und Entfernen eines Trachea-Ballons
75.c8.00 ↔	Ultraschallgesteuerte Eingriffe am fetalen Herz, n.n.bez.	75.d9 ↔	Fetoskopische invasive fetalen Therapien, sonstige
75.c8.11 ↔	Ultraschallgesteuerte Ballonkathetersprengung von Herzklappen		

### ADRG O03

#### Extrauterin gravidität

Mindestens eine Prozedur in Tabelle O03-1

### DRG O03Z

#### Extrauterin gravidität

### Prozedur O03-1

65.40 ↔	Salpingoovarektomie, n.n.bez.	66.41.11 ↔	Totale Salpingektomie, offen chirurgisch
65.41 ↔	Salpingoovarektomie, laparoskopisch	66.41.21 ↔	Totale Salpingektomie, laparoskopisch
65.42 ↔	Salpingoovarektomie, offen chirurgisch	66.41.31 ↔	Totale Salpingektomie, vaginal
65.43 ↔	Salpingoovarektomie, vaginal	66.41.41 ↔	Totale Salpingektomie, vaginal-laparoskopisch assistiert
65.44 ↔	Salpingoovarektomie, vaginal-laparoskopisch assistiert	66.42.11 ↔	Partielle Salpingektomie, offen chirurgisch
65.49 ↔	Salpingoovarektomie, sonstige	66.42.21 ↔	Partielle Salpingektomie, laparoskopisch
66.00 ↔	Salpingotomie, n.n.bez.	66.42.31 ↔	Partielle Salpingektomie, vaginal
66.03 ↔	Salpingotomie, offen chirurgisch	66.42.41 ↔	Partielle Salpingektomie, vaginal-laparoskopisch assistiert
66.04 ↔	Salpingotomie, laparoskopisch	66.49 ↔	Salpingektomie, sonstige
66.05 ↔	Salpingotomie, vaginal	66.72 ↔	Salpingoovariostomie
66.06 ↔	Salpingotomie, vaginal-laparoskopisch assistiert	74.3 ↔	Entfernen einer extratubaren, ektopischen Schwangerschaft
66.09 ↔	Salpingotomie, sonstige		
66.40 ↔	Salpingektomie, n.n.bez.		

### ADRG O04

#### Stationäre Aufnahme nach Entbindung oder Abort mit OR-Prozedur

(Hauptdiagnose in Tabelle O04-1 oder (Nebendiagnose in Tabelle O04-2 und Hauptdiagnose in Tabelle O04-3)) und OR-Prozedur

## DRG O04Z

## Stationäre Aufnahme nach Entbindung oder Abort mit OR-Prozedur

## Hauptdiagnose O04-1

A34 ↔	Tetanus während Schwangerschaft/Geburt/Wochenbett	O89.4 ↔	Kopfschmerzen nach Spinal-/Periduralanästh i Wochenb
F53.0 ↔	Leichte psych u VerhaltStör im Wochenbett, aonkl	O89.5 ↔	So Komplik nach Spinal-/Periduralanästh i Wochenbett
F53.1 ↔	Schwere psych u VerhaltStör im Wochenbett, aonkl	O89.6 ↔	Mißlingen/Schwierigkeiten b Intubation i Wochenbett
F53.8 ↔	Sonst psych u VerhaltStör im Wochenbett, aonkl	O89.8 ↔	Sonst Komplik b Anästhesie im Wochenbett
F53.9 ↔	Psychische Störung im Wochenbett, nnbez	O89.9 ↔	Komplikation b Anästhesie im Wochenbett, nnbez
O08.0 ↔	Inf GenitTr/Becken nach Abort/EU-Grav/Molenschwang	O90.0 ↔	Dehizensz Schnittentbindungswunde
O08.1 ↔	Spätblutg/verst Blutg nach Abort/EU-Grav/Molenschwang	O90.1 ↔	Dehizensz geburtshilfliche Dammwunde
O08.2 ↔	Embolie nach Abort, Extrauteringrav u Molenschw	O90.2 ↔	Hämatom geburtshilfliche Wunde
O08.3 ↔	Schock nach Abort, Extrauteringravid u Molenschwang	O90.3 ↔	Kardiomyopathie im Wochenbett
O08.4 ↔	Niereninsuff nach Abort, Extrauteringravid u Molenschwang	O90.4 ↔	Postpartales akutes Nierenversagen
O08.5 ↔	Stoffwechselfstör nach Abort/EU-Grav/Molenschwang	O90.5 ↔	Postpartale Thyreoiditis
O08.6 ↔	Verletz Beckenorg/-gew nach Abort/EU-Grav/Molenschwang	O90.8 ↔	Sonstige Wochenbettkomplikationen, aonkl
O08.7 ↔	Sonst Venen-KH Komplikat Abort/EU-Grav/Molenschwang	O90.9 ↔	Wochenbettkomplikation, nnbez
O08.8 ↔	Sonst Komplik nach Abort, EU-Gravidität u Molenschwang	O91.00 ↔	Inf Brustwarze i Zus m Gestat, o A Schwierig b Anlegen
O08.9 ↔	Komplik nach Abort, EU-Gravid u Molenschw, nnbez	O91.01 ↔	Inf Brustwarze i Zus m Gestat, m A Schwierig b Anlegen
O15.2 ↔	Eklampsie im Wochenbett	O91.10 ↔	Absz Mamma i Zus m Gestat, oh A Schwierig b Anlegen
O43.20 ↔	Placenta accreta	O91.11 ↔	Absz Mamma i Zus m Gestat, m A Schwierig b Anlegen
O43.21 ↔	Placenta increta oder percreta	O91.20 ↔	N eitr Mastitis i Zus m Gestat, oh A Schwierig b Anlegen
O62.4 ↔	Hypertone, unkoordiniert u anhaltende Uteruskontraktionen	O91.21 ↔	N eitr Mastitis i Zus m Gestat, m A Schwierig b Anlegen
O68.9 ↔	Komplik b Wehen u Entbindung d fetalen Distreß, nnbez	O92.00 ↔	Hohlwarze i Zus m Gestation, oh A Schwierig b Anlegen
O71.2 ↔	Inversio uteri, postpartal	O92.01 ↔	Hohlwarze i Zus m Gestation, m A Schwierig b Anlegen
O72.2 ↔	Spätblutung u späte Nachgeburtsblutung	O92.10 ↔	Rhagade Brustw i Zus m Gestat, oh A Schwierig b Anleg
O72.3 ↔	Postpartale Gerinnungsstörungen	O92.11 ↔	Rhagade Brustw i Zus m Gestat, m A Schwierig b Anleg
O73.0 ↔	Retention Plazenta oh Blutung	O92.20 ↔	So u nnbez KH Mamma i Zus Gestat, oh A Schwierig Anlegen
O73.1 ↔	Retention von Plazenta- od Eihautresten oh Blutung	O92.21 ↔	So u nnbez KH Mamma i Zus Gestat, m A Schwierig Anlegen
O75.4 ↔	Sonst Komplik b geburtshilfl Operationen u Maßnahmen	O92.30 ↔	Agalaktie, oh Ang von Schwierigkeiten b Anlegen
O75.8 ↔	Sonst nbez Komplik b Wehentätigkeit u Entbindung	O92.31 ↔	Agalaktie, m Ang von Schwierigkeiten b Anlegen
O85 ↔	Puerperalfieber	O92.40 ↔	Hypogalaktie, oh Ang von Schwierigkeiten b Anlegen
O86.0 ↔	Infektion Wunde nach operat geburtshilflichem Eingriff	O92.41 ↔	Hypogalaktie, m Ang von Schwierigkeiten b Anlegen
O86.1 ↔	Sonst Infektion Genitaltrakt nach Entbindung	O92.50 ↔	Hemmung Laktation, oh Ang Schwierig b Anlegen
O86.2 ↔	Infektion Harntrakt nach Entbindung	O92.51 ↔	Hemmung Laktation, m Ang Schwierig b Anlegen
O86.3 ↔	Sonst Infektion Urogenitaltrakt nach Entbindung	O92.60 ↔	Galaktorrhoe, o Ang von Schwierigkeiten b Anlegen
O86.4 ↔	Fieber unbekannter Ursprung nach Entbindung	O92.61 ↔	Galaktorrhoe, m Ang von Schwierigkeiten b Anlegen
O86.8 ↔	Sonstige nbez Wochenbettinfektionen	O92.70 ↔	So u nnbez LaktationsStör, oh Ang Schwierig b Anlegen
O87.0 ↔	Oberflächliche Thrombophlebitis im Wochenbett	O92.71 ↔	So u nnbez LaktationsStör, m Ang Schwierig b Anlegen
O87.1 ↔	Tiefe Venenthrombose im Wochenbett	Z39.0 ↔	Betreuung u Untersuch Mutter unmittelbar nach Entbindung
O87.2 ↔	Hämorrhoiden im Wochenbett	Z39.1 ↔	Betreuung u Untersuchung stillende Mutter
O87.3 ↔	Hirnvenenthrombose im Wochenbett	Z39.1 ↔	Betreuung u Untersuchung stillende Mutter
O87.8 ↔	Sonst VenenKH als Komplikation im Wochenbett	Z39.2 ↔	Routinemäßige postpartale Nachuntersuchung Mutter
O87.9 ↔	VenenKH als Komplikation im Wochenbett, nnbez	Z39.2 ↔	Routinemäßige postpartale Nachuntersuchung Mutter
O88.0 ↔	Luftembolie während Gestationsperiode		
O88.1 ↔	Fruchtwasserembolie		
O88.3 ↔	Pyämische u septische Embolie währ GestatPeriode		
O88.8 ↔	Sonstige Embolie während Gestationsperiode		
O89.0 ↔	Pulmonale Komplik b Anästhesie im Wochenbett		
O89.1 ↔	Kardiale Komplik b Anästhesie im Wochenbett		
O89.2 ↔	Komplikationen ZNS b Anästhesie im Wochenbett		
O89.3 ↔	Tox Reaktion auf Lokalanästhesie im Wochenbett		

**Hauptdiagnose O04-2**

Z39.0 ↔	Betreuung u Untersuch Mutter unmittelb nach Entbindung	Z39.2 ↔	Routinemäßige postpartale Nachuntersuchung Mutter
Z39.1 ↔	Betreuung u Untersuchung stillende Mutter		

**Hauptdiagnose O04-3**

O10.0 ↔	Vorh besteh essent Hypert, die Schw/Geb/WoBett kompliz	O26.5 ↔	Hypotonie-Syndrom Mutter
O10.1 ↔	Vorh besteh hypert Herz-KH, die Schw/Geb/WoB kompliz	O26.6 ↔	LeberKH während Schwangersch/Geburt/WoBett
O10.2 ↔	Vorh besteh hypert Nieren-KH Schw/Geb/WoBett kompliz	O26.7 ↔	Subluxation Symphysis (pubica) währ Schw/Geb/WoBett
O10.3 ↔	Vorh best hypert Herz-/Nieren-KH Schw/Geb/WoB kompliz	O26.81 ↔	NierenKH, m Schwangerschaft verbunden
O10.4 ↔	Vorh besteh sek Hypert, die Schw/Geb/WoBett kompliz	O26.82 ↔	Karpaltunnel-Synd während Schwangerschaft
O10.9 ↔	Nnbez, vorher besteh Hypert, die Schw/Geb/WoB kompliz	O26.83 ↔	Periphere Neuritis während Schwangerschaft
O11 ↔	Chronische Hypertonie mit aufgepfropfter Präeklampsie	O26.88 ↔	So nbez Zustände m Schwangerschaft verbunden
O12.0 ↔	Schwangerschaftsödeme	O26.9 ↔	Mit Schwangerschaft verbundener Zustand, nnbez
O12.1 ↔	Schwangerschaftsproteinurie	O29.0 ↔	Pulmonale Komplik b Anästhesie in Schwangerschaft
O12.2 ↔	Schwangerschaftsödeme m Proteinurie	O29.1 ↔	Kardiale Komplik b Anästhesie in Schwangerschaft
O13 ↔	Gestationshypertonie [schwäng-induz Hypertonie]	O29.2 ↔	Komplik ZNS b Anästhesie in Schwangerschaft
O14.0 ↔	Leichte bis mäßige Präeklampsie	O29.3 ↔	Toxische Reaktion auf Lokalanästhesie in Schwang
O14.1 ↔	Schwere Präeklampsie	O29.4 ↔	Kopfschmerzen nach Spinal-/Periduralanästh in Schwang
O14.2 ↔	HELLP-Syndrom	O29.5 ↔	Sonst Komplik nach Spinal-/Periduralanästh in Schwang
O14.9 ↔	Präeklampsie, nnbez	O29.6 ↔	Mißlingen/Schwierigkeiten Intubation in Schwangersch
O15.0 ↔	Eklampsie während Schwangerschaft	O29.8 ↔	Sonst Komplik b Anästhesie in Schwangerschaft
O15.9 ↔	Eklampsie, zeitlicher Bezug nicht angegeben	O29.9 ↔	Komplik b Anästhesie in Schwangerschaft, nnbez
O16 ↔	Nnbez Hypertonie Mutter	O30.0 ↔	Zwillingsschwangerschaft
O21.0 ↔	Leichte Hyperemesis gravidarum	O30.1 ↔	Drillingsschwangerschaft
O21.1 ↔	Hyperemesis gravidarum m Stoffwechselstörung	O30.2 ↔	Vierlingsschwangerschaft
O21.2 ↔	Späterbrechen während Schwangerschaft	O30.8 ↔	Sonstige Mehrlingsschwangerschaft
O21.8 ↔	Sonst Erbrechen, das Schwangerschaft kompliziert	O30.9 ↔	Mehrlingsschwangerschaft, nnbez
O21.9 ↔	Erbrechen während Schwangerschaft, nnbez	O31.0 ↔	Fetus papyraceus
O22.0 ↔	Varizen unt Extremitäten in Schwangerschaft	O31.1 ↔	Fortbesteh Schwangersch nach Fehlgeburt ein/mehr Feten
O22.1 ↔	Varizen Genitalorgane in Schwangerschaft	O31.2 ↔	Fortbesteh Schwangerschaft nach intraut Absterben
O22.2 ↔	Oberfl Thrombophlebitis in Schwangerschaft	O31.8 ↔	So Komplik, für Mehrlingsschwangerschaft spezifisch
O22.3 ↔	Tiefe Venenthrombose in Schwangerschaft	O32.0 ↔	Betreuung Mutter wg wechselnder Kindslage
O22.4 ↔	Hämorrhoiden in Schwangerschaft	O32.1 ↔	Betreuung Mutter wg Beckenendlage
O22.5 ↔	Hirnvenenthrombose in Schwangerschaft	O32.2 ↔	Betreuung Mutter b Quer- u Schräglage
O22.8 ↔	Sonst Venen-KH als Komplikation in Schwangerschaft	O32.3 ↔	Betreuung Mutter b Gesichts-, Stirn- u Kinnlage
O22.9 ↔	Venen-KH als Komplikation in Schwangerschaft, nnbez	O32.4 ↔	Betreuung Mutter b Nichteintreten Kopf zum Termin
O23.0 ↔	Infektionen Niere in Schwangerschaft	O32.5 ↔	Betr Mutter b MehrlSchw Lage-/EinstAnom ein/mehr Feten
O23.1 ↔	Infektion Harnblase in Schwangerschaft	O32.6 ↔	Betreuung Mutter b komb Lage- u Einstellungsanomalien
O23.2 ↔	Infektionen Urethra in Schwangerschaft	O32.8 ↔	Betreuung Mutter b so Lage- u Einstellungsanom Fetus
O23.3 ↔	Inf von sonst Teilen Harnwege in Schwangerschaft	O32.9 ↔	Betreuung Mutter b Lage- u EinstellAnom Fetus, nnbez
O23.4 ↔	Nnbez Infektion Harnwege in Schwangerschaft	O33.0 ↔	Betr Mutter b Mißverhält d Deform mütterl knöch Becken
O23.5 ↔	Infektion Genitaltrakt in Schwangerschaft	O33.1 ↔	Betreuung Mutter b Mißverhältnis d allg verengtes Becken
O23.9 ↔	So u nnbez Infektion UrogenitTrakt in Schwangerschaft	O33.2 ↔	Betreuung Mutter b Mißverhält d Beckeneingangsvereng
O24.0 ↔	DM in Schwang, vorher besteh DM, Typ-1	O33.3 ↔	Betreuung Mutter b Mißverhält d Beckenausgangsvereng
O24.1 ↔	DM in Schwang, vorher besteh DM, Typ-2	O33.4 ↔	Betr Mutter wg Mißverhält b komb mütterl u fetal Ursache
O24.2 ↔	DM in Schwang, vorher besteh DM d Fehl-/Mangelernähr	O33.5 ↔	Betr Mutter b Mißverhältnis d ungewöhn großen Fetus
O24.3 ↔	DM in Schwang, vorher besteh DM, nnbez	O33.6 ↔	Betreuung Mutter b Mißverhältnis d Hydrozephalus Fetus
O24.4 ↔	DM, während Schwangerschaft auftretend	O33.7 ↔	Betreuung Mutter b Mißverhält d so Deformitäten Fetus
O24.9 ↔	Diabetes mellitus in Schwangerschaft, nnbez		
O25 ↔	Fehl- u Mangelernährung in Schwangerschaft		
O26.0 ↔	Übermäßige Gewichtszunahme in Schwangerschaft		
O26.1 ↔	Geringe Gewichtszunahme in Schwangerschaft		
O26.2 ↔	Schwangerschaftsbetreuung b Neigung zu habit Abort		
O26.3 ↔	Schwangerschaft b liegendem Intrauterinpressar		
O26.4 ↔	Herpes gestationis		

O33.8 ↔	Betreuung Mutter b Mißverhältnis sonst Ursprung	O42.21 ↔	Vorzeit Blasenspr, Wehenhemm d Th, Wehenbeg n 1 bis 7 T.
O33.9 ↔	Betreuung Mutter b Mißverhältnis, nnbez	O42.22 ↔	Vorzeit Blasenspr, Wehenhemm d Th, Wehenbeg nach > 7 T.
O34.0 ↔	Betreuung Mutter b angeborener Fehlbildung Uterus	O42.29 ↔	Vorzeit Blasenspr, Wehenhemm d Th, o Angabe d Wehenbeg
O34.1 ↔	Betreuung Mutter b Tumor Corpus uteri	O42.9 ↔	Vorzeitiger Blasensprung, nnbez
O34.2 ↔	Betreuung Mutter b Uterusnarbe d vorangeg chir Eingriff	O43.0 ↔	Transplazentare Transfusionssyndrome
O34.30 ↔	Betr Mutter, b vagSono doku Zervix < 10mm o Trichterbild	O43.1 ↔	Fehlbildung Plazenta
O34.31 ↔	Betreuung der Mutter bei Fruchtblasenprolaps	O43.8 ↔	Sonstige pathologische Zustände Plazenta
O34.38 ↔	Betreuung der Mutter bei sonstiger Zervixinsuffizienz	O43.9 ↔	Pathologischer Zustand Plazenta, nnbez
O34.39 ↔	Betreuung der Mutter bei Zervixinsuff, nnbez	O44.00 ↔	Tiefer Sitz der Plazenta ohne (aktuelle) Blutung
O34.4 ↔	Betreuung Mutter b sonst Anomalien Cervix uteri	O44.01 ↔	Placenta praevia ohne (aktuelle) Blutung
O34.5 ↔	Betreuung Mutter b sonst Anomalien gravidier Uterus	O44.10 ↔	Tiefer Sitz der Plazenta mit aktueller Blutung
O34.6 ↔	Betreuung Mutter b Anomalie Vagina	O44.11 ↔	Placenta praevia mit aktueller Blutung
O34.7 ↔	Betreuung Mutter b Anomalie Vulva u Perineum	O45.0 ↔	Vorzeitige Plazentalösung b Gerinnungsstörung
O34.8 ↔	Betreuung Mutter b sonst Anomalien Beckenorgane	O45.8 ↔	Sonstige vorzeitige Plazentalösung
O34.9 ↔	Betreuung Mutter b Anomalie Beckenorgane, nnbez	O45.9 ↔	Vorzeitige Plazentalösung, nnbez
O35.0 ↔	Betreuung Mutter b (Va) Fehlbildung ZNS b Fetus	O46.0 ↔	Präpartale Blutung b Gerinnungsstörung
O35.1 ↔	Betreuung Mutter b (Va) Chromosomenanomalie b Fetus	O46.8 ↔	Sonstige präpartale Blutung
O35.2 ↔	Betreuung Mutter b (Va) hereditäre KH b Fetus	O46.9 ↔	Präpartale Blutung, nnbez
O35.3 ↔	Betreuung Mutter b (Va) Schädig Fetus d Virus-KH Mutter	O48 ↔	Übertragene Schwangerschaft
O35.4 ↔	Betreuung Mutter b (Va) Schädigung Fetus d Alkohol	O61.0 ↔	Mißlungene medikamentöse Geburtseinleitung
O35.5 ↔	Betreuung Mutter b (Va) Schädig Fetus d AM/Drogen	O62.0 ↔	Primäre Wehenschwäche
O35.6 ↔	Betreuung Mutter b (Va) Schädig Fetus d Strahleneinwirk	O71.0 ↔	Uterusruptur vor Wehenbeginn
O35.7 ↔	Betreuung Mutter b (Va) Schädig Fetus u so med Maßn	O98.0 ↔	Tuberkulose, die Schwang/Geb/WoBett kompliziert
O35.8 ↔	Betreuung Mutter b (Va) sonst Anom/Schädigung Fetus	O98.1 ↔	Syphilis, die Schwang/Geb/WoBett kompliziert
O35.9 ↔	Betreuung Mutter b (Va) Anom/Schädigung Fetus, nnbez	O98.2 ↔	Gonorrhoe, die Schwang/Geb/WoBett kompliziert
O36.0 ↔	Betreuung Mutter wg Rhesus-Isoimmunisierung	O98.3 ↔	So Inf, d GeschlVerkehr übertr, Schw/Geb/WochB kompliz
O36.1 ↔	Betreuung Mutter wg sonst Isoimmunisierung	O98.4 ↔	Virushepatitis, die Schwangersch/Geburt/WoBett kompliz
O36.2 ↔	Betreuung Mutter wg Hydrops fetalis	O98.5 ↔	Sonst Virus-KH Mutter, die Schw/Geb/WoBett kompliz
O36.3 ↔	Betreuung Mutter wg Anzeichen für fetale Hypoxie	O98.6 ↔	Protozoen-KH, die Schwangersch/Geburt/WoBett kompliz
O36.4 ↔	Betreuung Mutter wg intrauterinen Fruchttodes	O98.7 ↔	HIV-Kh,Schwangerschaft, Geburt u Wochenbett komplizierend
O36.5 ↔	Betreuung Mutter wg fetaler Wachstumsretardierung	O98.8 ↔	Sonst inf/paras KH Mutter, d Schw/Geb/WoB kompliz
O36.6 ↔	Betreuung Mutter wg fetaler Hypertrophie	O98.9 ↔	Nnbez inf/paras KH Mutter, die Schw/Geb/WoB kompliz
O36.7 ↔	Betreuung Mutter wg lebensfähig Fetus b AbdomGravid	O99.0 ↔	Anämie, die Schwangersch/Geburt/WoBett kompliziert
O36.8 ↔	Betreuung Mutter wg sonst nbez Komplikationen b Fetus	O99.1 ↔	So KH Blut/blutbOrg Stör ImmSyst Schw/Geb/WoB kompliz
O36.9 ↔	Betreuung Mutter wg Komplikationen b Fetus, nnbez	O99.2 ↔	Endokrine, Ernähr-/StoffwKH, die Schw/Geb/WoB kompliz
O40 ↔	Polyhydramnion	O99.3 ↔	Psych KH/KH Nervensyst, Schw/Geb/WoBett kompliz
O41.0 ↔	Oligohydramnion	O99.4 ↔	KH KreisSystem, die Schw/Geburt/WoBett kompliz
O41.1 ↔	Infektion Fruchtblase u Eihäute	O99.5 ↔	KH Atmungssystem, die Schw/Geburt/WoBett kompliz
O41.8 ↔	Sonst nbez Veränderung Fruchtwasser u Eihäute	O99.6 ↔	KH Verdauungssystem, die Schw/Geburt/WoBett kompliz
O41.9 ↔	Veränderung Fruchtwasser u Eihäute, nnbez	O99.7 ↔	KH Haut Unterhautgew, Schwang/Geb/WochBett kompliz
O42.0 ↔	Vorzeit Blasensprung, Wehenbeginn innerhalb von 24 Std	O99.8 ↔	Sonst nbez KH Zustände, die Schw/Geb/WochBett kompliz
O42.11 ↔	Vorzeit Blasensprung, Wehenbeginn nach 1 bis 7 Tagen		
O42.12 ↔	Vorzeit Blasensprung, Wehenbeginn nach > 7 Tagen		
O42.20 ↔	Vorzeit Blasenspr, Wehenhemm d Th, Wehenbeg bis 24 Std		

**ADRG O40****Abort oder Hysterotomie, Kürettage**

Hauptdiagnose in Tabelle O40-1 oder mindestens eine Prozedur in Tabelle O40-2

**DRG O40Z****Abort oder Hysterotomie, Kürettage****Hauptdiagnose O40-1**

O00.0 ↔	Abdominalgravidität	O05.0 ↔	So Abort, inkomplett, kompliz d Infekt Genitaltr/Becken
O00.1 ↔	Tubargravidität	O05.1 ↔	So Abort, inkomplett, kompliz d Spätblutg/verst Blutg
O00.2 ↔	Ovarialgravidität	O05.2 ↔	Sonst Abort, inkomplett, kompliz d Embolie
O00.8 ↔	Sonstige Extrauterinigravidität	O05.3 ↔	Sonst Abort, inkomplett, m so u nnbez Komplik
O00.9 ↔	Extrauterinigravidität, nnbez	O05.4 ↔	Sonstiger Abort, inkomplett, oh Komplikation
O01.0 ↔	Klassische Blasenmole	O05.5 ↔	So Abort, kompl/nnbez, kompliz d Inf GenitTr/Becken
O01.1 ↔	Partielle od inkomplette Blasenmole	O05.6 ↔	So Abort, kompl/nnbez, kompliz d Spätblutg/verst Blutg
O01.9 ↔	Blasenmole, nnbez	O05.7 ↔	Sonst Abort, kompl/nnbez, kompliz d Embolie
O02.0 ↔	Abortivei u sonstige Molen	O05.8 ↔	Sonst Abort, kompl/nnbez, m so u nnbez Komplik
O02.1 ↔	Missed abortion [Verhaltene Fehlgeburt]	O05.9 ↔	Sonst Abort, komplett/nnbez, oh Komplikation
O02.8 ↔	Sonstige nbez abnorme Konzeptionsprodukte	O06.0 ↔	Nnbez Abort, inkomplett, kompliz d Infekt GenitTr/Becken
O02.9 ↔	Anomales Konzeptionsprodukt, nnbez	O06.1 ↔	Nnbez Abort, inkomplett, kompliz d Spätblutg/verst Blutg
O03.0 ↔	Spontanabort, inkompl, kompliz d Inf Genitaltrakt/Becken	O06.2 ↔	Nnbez Abort, inkomplett, kompliz d Embolie
O03.1 ↔	Spontanabort, inkompl, kompliz d Spätblutg/verst Blutg	O06.3 ↔	Nnbez Abort, inkomplett, m so u nnbez Komplik
O03.2 ↔	Spontanabort, inkompl, kompliziert d Embolie	O06.4 ↔	Nnbez Abort, inkompl, oh Komplikation
O03.3 ↔	Spontanabort, Inkomplett, m so u nnbez Komplik	O06.5 ↔	Nnbez Abort, kompl/nnbez, kompliz d Inf GenitTr/Becken
O03.4 ↔	Spontanabort, inkomplett, oh Komplikation	O06.6 ↔	Nnbez Abort, kompl/nnbez, kompliz d Spätblutg/verst Blutg
O03.5 ↔	Spontanabort, kompl/nnbez, kompliz d Inf GenitTr/Becken	O06.7 ↔	Nnbez Abort, kompl/nnbez, kompliz d Embolie
O03.6 ↔	Spontanabort, kompl/nnbez, kompliz d Spätblutg/verst Blutg	O06.8 ↔	Nnbez Abort, kompl/nnbez, m so u nnbez Komplikationen
O03.7 ↔	Spontanabort, kompl/nnbez, kompliz d Embolie	O06.9 ↔	Nnbez Abort, komplett/nnbez, oh Komplikation
O03.8 ↔	Spontanabort, kompl/nnbez, m so u nnbez Komplikationen	O07.0 ↔	Mißlung ärztl Aborteinleit, kompliz d Inf GenitTr/Becken
O03.9 ↔	Spontanabort, kompl/nnbez, oh Komplikation	O07.1 ↔	Mißlung ärztl Aborteinleit, kompliz d Spätblutg/verst Blutg
O04.0 ↔	Ärztl eingel Abort, inkompl, kompliz d Inf GenitTr/Becken	O07.2 ↔	Mißlungene ärztliche Aborteinleit, kompliz d Embolie
O04.1 ↔	Ärztl eingel Abort, inkompl, kompliz d Spätblutg/verst Blutg	O07.3 ↔	Mißlungene ärztliche Aborteinleitung m so/nnbez Komplik
O04.2 ↔	Ärztl eingeleit Abort, inkomplett, kompliz d Embolie	O07.4 ↔	Mißlungene ärztliche Aborteinleitung oh Komplik
O04.3 ↔	Ärztl eingeleit Abort, inkomplett, m so u nnbez Komplik	O07.5 ↔	Mißlung so/nnbez Aborteinleit, kompliz d Inf GenitTr/Becken
O04.4 ↔	Ärztl eingeleit Abort, inkomplett, oh Komplik	O07.6 ↔	Mißlung so/nnbez Aborteinleit, kompliz d SpBlutg/verst Blutg
O04.5 ↔	Ärztl eing Abort, kompl/nnbez, kompliz d Inf GenitTr/Becken	O07.7 ↔	Mißlung so/nnbez Aborteinleit, kompliz d Embolie
O04.6 ↔	Ärztl eing Abort, kompl/nnbez, kompliz d SpBlutg/verst Blutg	O07.8 ↔	Mißlung so/nnbez Aborteinleit m so/nnbez Komplik
O04.7 ↔	Ärztl eingeleit Abort, kompl/nnbez, kompliz d Embolie	O07.9 ↔	Mißlungene so/nnbez Aborteinleitung oh Komplik
O04.8 ↔	Ärztl eingeleit Abort, kompl/nnbez, m so u nnbez Komplik		
O04.9 ↔	Ärztl eingeleit Abort, kompl/nnbez, oh Komplik		

**Prozedur O40-2**

66.a0 ↔	Destruktion und Verschluss der Tubae uterinae, n.n.bez.	68.0 ↔	Hysterotomie
66.a1 ↔	Destruktion und Verschluss der Tubae uterinae, offen chirurgisch	68.23 ↔	Endometrium-Abtragung
66.a2 ↔	Destruktion und Verschluss der Tubae uterinae, laparoskopisch	69.01 ↔	Dilatation und Curettage zur Beendigung einer Schwangerschaft
66.a3 ↔	Destruktion und Verschluss der Tubae uterinae, vaginal	69.02 ↔	Dilatation und Curettage im Anschluss an Geburt oder Abort
66.a4 ↔	Destruktion und Verschluss der Tubae uterinae, vaginal-laparoskopisch assistiert	69.09 ↔	Sonstige Dilatation und Curettage
66.a9 ↔	Destruktion und Verschluss der Tubae uterinae, sonstige	69.51 ↔	Aspirationscurettage am Uterus zur Beendigung einer Schwangerschaft
		69.52 ↔	Aspirationscurettage im Anschluss an Geburt oder Abort
		69.59 ↔	Sonstige Aspirationscurettage am Uterus



**ADRG O50****Stationäre Behandlung vor Entbindung ab 14 Tage**

Prozedur in Tabelle O50-1

**DRG O50A****Stationäre Behandlung vor Entbindung ab 28 Tage mit bestimmter Konstellation**

Prozedur in Tabelle O50-2 und (Definition der Basis-DRG (O01) oder Definition der DRG (O60A))

**DRG O50B****Stationäre Behandlung vor Entbindung ab 14 Tage****Prozedur O50-1**

73.7x.13 ‡↔ Stationäre Behandlung vor Entbindung im gleichen Aufenthalt, mindestens 14 bis höchstens 27 Tage  
 73.7x.14 ‡↔ Stationäre Behandlung vor Entbindung im gleichen Aufenthalt, mindestens 28 bis höchstens 55 Tage

73.7x.15 ‡↔ Stationäre Behandlung vor Entbindung im gleichen Aufenthalt, 56 Tage und mehr

**Prozedur O50-2**

73.7x.14 ‡↔ Stationäre Behandlung vor Entbindung im gleichen Aufenthalt, mindestens 28 bis höchstens 55 Tage

73.7x.15 ‡↔ Stationäre Behandlung vor Entbindung im gleichen Aufenthalt, 56 Tage und mehr

**ADRG O60****Vaginale Entbindung**

(Hauptdiagnose in Tabelle O60-1 oder Nebendiagnose in Tabelle O60-2) oder Diagnose in Tabelle O60-3

**DRG O60A****Vaginale Entbindung mit mehreren komplizierenden Diagnosen, mindestens eine schwere, od. Thromboembolie während der Gestationsperiode, Schwangerschaftsdauer bis 33 vollendete Wochen**

((Mindestens zwei Diagnosen in Tabelle O60-4 oder mindestens zwei Diagnosen in Tabelle O60-5 oder Diagnose in mindestens zwei der Tabellen O60-6, O60-4, O60-5) und keine Hauptdiagnose in Tabelle O60-7 oder Diagnose in Tabelle O60-3) und (mindestens eine Nebendiagnose in Tabelle O60-8)

**DRG O60B****Vaginale Entbindung mit mehreren komplizierenden Diagnosen, mindestens eine schwere, od. Thromboembolie während der Gestationsperiode, Schwangerschaftsdauer mehr als 33 vollendete Wochen**

(Mindestens zwei Diagnosen in Tabelle O60-4 oder mindestens zwei Diagnosen in Tabelle O60-5 oder Diagnose in mindestens zwei der Tabellen O60-6, O60-4, O60-5) und keine Hauptdiagnose in Tabelle O60-7 oder Diagnose in Tabelle O60-3

**DRG O60C****Vaginale Entbindung mit schwerer oder mässig schwerer komplizierender Diagnose oder bestimmter Prozedur**

Mindestens eine Diagnose in Tabelle O60-9 und keine Hauptdiagnose in Tabelle O60-7 oder Prozedur in Tabelle O60-10

**DRG O60D****Vaginale Entbindung****Hauptdiagnose O60-1**

O15.1 ↔ Eklampsie unter Geburt  
 O60.1 ↔ Vorzeitige spontane Wehen mit vorzeitig Entbindung  
 O60.2 ↔ Vorzeitige Wehen mit termingerechter Entbindung  
 O60.3 ↔ Vorzeitige Entbindung ohne spontane Wehen  
 O61.1 ↔ Mißlungene instrumentelle Geburtseinleitung  
 O62.1 ↔ Sekundäre Wehenschwäche  
 O62.3 ↔ Überstürzte Geburt  
 O63.0 ↔ Protrahiert verlaufende Eröffnungsperiode (b Geburt)  
 O63.1 ↔ Protrahiert verlaufende Austreibungsperiode (b Geburt)  
 O63.2 ↔ Protrahierte Geburt zweiter Zwilling, Drilling usw  
 O63.9 ↔ Protrahierte Geburt, nnbez

O64.0 ↔ Geburtshindernis d unvollständ Drehung kindlicher Kopf  
 O64.1 ↔ Geburtshindernis d Beckenendlage  
 O64.2 ↔ Geburtshindernis d Gesichtslage  
 O64.3 ↔ Geburtshindernis d Stirnlage  
 O64.4 ↔ Geburtshindernis d Querlage  
 O64.5 ↔ Geburtshindernis d komb Einstellungsanomalien  
 O64.8 ↔ GebHindernis d so Lage-/Halt-/Einstellungsanomalie  
 O64.9 ↔ GebHindernis d Lage-/Halt-/Einstellungsanomalie, nnbez  
 O65.0 ↔ Geburtshindernis d Beckendeformität  
 O65.1 ↔ Geburtshindernis d allgemein verengtes Becken  
 O65.2 ↔ Geburtshindernis d Beckeneingangsverengung

O65.3 ↔	GebHindernis d Verengung Beckenausgang/Beckenmitte	O70.2 ↔	Dammriß 3. Grad unter Geburt
O65.4 ↔	GeburtsHindernis d Mißverhältnis Fetus u Becken, nnbez	O70.3 ↔	Dammriß 4. Grad unter Geburt
O65.5 ↔	Geburtshindernis d ungewöhnlich großen Feten	O70.9 ↔	Dammriß unter Geburt, nnbez
O65.8 ↔	Geburtshindernis d sonst Anomalien Fetus	O71.1 ↔	Uterusruptur während Geburt
O65.9 ↔	Geburtshindernis d Anomalie mütterl Becken, nnbez	O71.3 ↔	Zervixriß unter Geburt
O66.0 ↔	Geburtshindernis d Schulterdystokie	O71.4 ↔	Hoher Scheidenriss unter der Geburt
O66.1 ↔	Geburtshindernis d verhakte Zwillinge	O71.5 ↔	Sonst Verletzung von Beckenorganen unter Geburt
O66.2 ↔	Geburtshindernis d ungewöhnlich großen Fetus	O71.6 ↔	Schädigung v Beckengelenken/-bändern unter Geburt
O66.3 ↔	Geburtshindernis d sonst Anomalien Fetus	O71.7 ↔	Beckenhämatom unter Geburt
O66.4 ↔	Mißlungener Versuch Geburtsbeendigung, nnbez	O71.8 ↔	Sonstige nbez Verletzungen unter Geburt
O66.5 ↔	Mißlungener Versuch Vakuum-/Zangenextraktion, nnbez	O71.9 ↔	Verletzung unter Geburt, nnbez
O66.8 ↔	Sonstiges nbez Geburtshindernis	O72.0 ↔	Blutung in Nachgeburtsperiode
O66.9 ↔	Geburtshindernis, nnbez	O72.1 ↔	Sonst unmittelbar postpartal auftretende Blutung
O67.0 ↔	Intrapartale Blutung b Gerinnungsstörung	O74.0 ↔	Aspirationspneumonie d Anästh währ Wehen/Entbind
O67.8 ↔	Sonstige intrapartale Blutung	O74.1 ↔	So pulmonale Komplik b Anästh währ Wehen/Entbindung
O67.9 ↔	Intrapartale Blutung, nnbez	O74.2 ↔	Kardiale Komplik b Anästh während Wehen/Entbindung
O68.0 ↔	Komplik b Wehen/Entb d abnorm fetale Herzfrequenz	O74.3 ↔	Komplik ZNS b Anästh während Wehen/Entbindung
O68.1 ↔	Komplik b Wehen/Entb d Mekonium im Fruchtwasser	O74.4 ↔	Tox Reaktion auf Lokalanästh währ Wehen/Entbindung
O68.2 ↔	Komplik Wehen/Entb d abn fet Herzfreq/Mek im Fruchtw	O74.5 ↔	Kopfschmerz Spinal/Periduralanästh währ Wehen/Entb
O68.3 ↔	Komplik Wehen/Entb d fet Distreß, biochem nachgew	O74.6 ↔	So Komplik b Spinal/Periduralanästh währ Wehen/Entb
O68.8 ↔	Komplik Wehen/Entb d fet Distreß, and UntMeth nachgew	O74.7 ↔	Mißlingen/Schwierigkeiten b Intub währ Wehen/Entbind
O69.0 ↔	Komplik b Wehen u Entbindung d Nabelschnurvorfal	O74.8 ↔	Sonst Komplik b Anästhesie währ Wehen/Entbindung
O69.1 ↔	Komplik Weh/Entb NabSchnUmschl Hals Kompr NabSchn	O74.9 ↔	Komplik b Anästhesie währ Wehen/Entbindung, nnbez
O69.2 ↔	Komplik b Weh/Entb du so Nabelschnurversch, m Kompress	O75.0 ↔	Mütterl Gefahrenzustand während Wehen/Entbindung
O69.3 ↔	Komplik b Wehen u Entbindung d zu kurze Nabelschnur	O75.1 ↔	Schock während/nach Wehentätigkeit u Entbindung
O69.4 ↔	Komplik b Wehen u Entbindung d Vasa praevia	O75.2 ↔	Fieber unter Geburt, aonkl
O69.5 ↔	Komplik b Wehen u Entbind d Gefäßverletz Nabelschnur	O75.3 ↔	Sonstige Infektion unter Geburt
O69.8 ↔	Komplik b Wehen u Entbind d so Nabelschnurkomplik	O75.5 ↔	Protrahierte Geburt nach Blasensprengung
O69.9 ↔	Komplik b Wehen/Entb d Nabelschnurkomplik, nnbez	O75.6 ↔	Protrahierte Geburt nach spontanem/nnbez Blasensprung
O70.0 ↔	Dammriß 1. Grad unter Geburt	O75.7 ↔	Vaginale Entbindung nach vorangegang Schnittentbind
O70.1 ↔	Dammriß 2. Grad unter Geburt	O75.9 ↔	Komplik b Wehentätigkeit u Entbindung, nnbez
		O80 ↔	Spontangeburt Einling
		O81 ↔	Geburt Einling d Zangen- od Vakuumextraktion

### Prozedur O60-10

75.4 ‡ ↔ Manuelle Lösung einer retinierten Plazenta

### Nebendiagnose O60-2

Z37.0 ↔	Lebendgeborener Einling	Z37.5 ↔	Andere Mehrlinge, alle lebendgeboren
Z37.1 ↔	Totgeborener Einling	Z37.6 ↔	Andere Mehrlinge, einige lebendgeboren
Z37.2 ↔	Zwillinge, beide lebendgeboren	Z37.7 ↔	Andere Mehrlinge, alle totgeboren
Z37.3 ↔	Zwillinge, ein Zwilling lebend-, der and totgeboren	Z37.9 ↔	Resultat Entbindung, nnbez
Z37.4 ↔	Zwillinge, beide totgeboren		

### Diagnose O60-3

O88.20 ↔	Lungenembolie während der Gestationsperiode	O88.28 ↔	Sonst Thromboembolie während der Gestationsperiode
----------	---	----------	---

## Diagnose O60-4

F00.0 ↔	Demenz b Alzh-KH, m frühem Beginn (Typ 2)	F13.9 ↔	Nnbez psychische u VerhaltStör d Sedativa/Hypn
F00.2 ↔	Demenz b Alzh-KH, atyp od gemischte Form	F14.0 ↔	Psych u VerhaltStör d Kokain, akut Intox [ak Rausch]
F00.9 ↔	Demenz b Alzh-KH, nnbez	F14.1 ↔	Psych u VerhaltStör d Kokain, schädli Gebrauch
F01.0 ↔	Vaskuläre Demenz m akutem Beginn	F14.2 ↔	Psych u VerhaltStör d Kokain, Abhängigkeitssyndrom
F01.1 ↔	Multiinfarkt-Demenz	F14.3 ↔	Psych u VerhaltStör d Kokain, Entzugssyndrom
F01.2 ↔	Subkortikale vaskuläre Demenz	F14.4 ↔	Psych u VerhaltStör d Kokain, Entzugssynd m Delir
F01.3 ↔	Gemischte kortik u subkortik vaskuläre Demenz	F14.5 ↔	Psych u VerhaltStör d Kokain, psychot Störung
F01.8 ↔	Sonstige vaskuläre Demenz	F14.6 ↔	Psych u VerhaltStör d Kokain, amnest Syndrom
F01.9 ↔	Vaskuläre Demenz, nnbez	F14.7 ↔	Restzust u verzög auftr psychot Stör d Kokain
F02.0 ↔	Demenz b Pick-Krankheit	F14.8 ↔	Sonst psychische u VerhaltStör d Kokain
F02.1 ↔	Demenz b Creutzfeldt-Jakob-Krankheit	F14.9 ↔	Nnbez psychische u VerhaltStör d Kokain
F02.2 ↔	Demenz b Chorea Huntington	F15.0 ↔	Psych u VerhaltStör Stimul/Koff, ak Intox [ak Rausch]
F02.3 ↔	Demenz b primärem Parkinson-Syndrom	F15.1 ↔	Psych u VerhaltStör Stimul/Koff, schädli Gebrauch
F02.4 ↔	Demenz b HIV-KH [Hum Imdef-VirusKH]	F15.2 ↔	Psych u VerhaltStör Stimul/Koff, Abhängigkeitssyndrom
F03 ↔	Nnbez Demenz	F15.3 ↔	Psych u VerhaltStör Stimul/Koff, Entzugssyndrom
F04 ↔	Org amnest Synd, n d Alkoh/and psychotr Subst bed	F15.4 ↔	Psych u VerhaltStör Stimul/Koff, Entzugssynd m Delir
F05.0 ↔	Delir oh Demenz	F15.5 ↔	Psych u VerhaltStör Stimul/Koff, psychot Störung
F05.1 ↔	Delir b Demenz	F15.6 ↔	Psych u VerhaltStör Stimul/Koff, amnest Syndrom
F05.8 ↔	Sonstige Formen Delir	F15.7 ↔	Restzust u verzög auftret psychot Stör d Stimul/Koff
F05.9 ↔	Delir, nnbez	F15.8 ↔	Sonst psychische u VerhaltStör d Stimul/Koff
F06.0 ↔	Organische Halluzinose	F15.9 ↔	Nnbez psychische u VerhaltStör d Stimulantien/Koff
F06.1 ↔	Organische katatone Störung	F16.0 ↔	Psych u VerhaltStör d Halluzin, akut Intox [ak Rausch]
F06.2 ↔	Organ wahnhaft [schizophreniforme] Störung	F16.1 ↔	Psych u VerhaltStör d Halluzin, schädli Gebrauch
F06.3 ↔	Organische affektive Störungen	F16.2 ↔	Psych u VerhaltStör d Halluzin, Abhängigkeitssynd
F06.4 ↔	Organische Angststörung	F16.3 ↔	Psych u VerhaltStör d Halluzin, Entzugssyndrom
F06.5 ↔	Organische dissoziative Störung	F16.4 ↔	Psych u VerhaltStör d Halluzin, Entzugssynd m Delir
F06.6 ↔	Organische emotional labile [asthenische] Störung	F16.5 ↔	Psych u VerhaltStör d Halluzin, psychot Störung
F07.0 ↔	Organische Persönlichkeitsstörung	F16.6 ↔	Psych u VerhaltStör d Halluzin, amnest Syndrom
F10.0 ↔	Psych u VerhaltStör d Alkohol, akut Intox [ak Rausch]	F16.7 ↔	Restzust u verzög auftr psychot Stör d Halluzinogen
F10.1 ↔	Psych u VerhaltStör d Alkohol, schädli Gebrauch	F16.8 ↔	Sonst psychische u VerhaltStör d Halluzinogene
F10.2 ↔	Psych u VerhaltStör d Alkohol, Abhängigkeitssyndrom	F16.9 ↔	Nnbez psychische u VerhaltStör d Halluzinogene
F10.3 ↔	Psych u VerhaltStör d Alkohol, Entzugssyndrom	F18.0 ↔	Psych u VerhaltStör fl LsgMittel, akut Intox [ak Rausch]
F10.4 ↔	Psych u VerhaltStör d Alkohol, Entzugssynd m Delir	F18.1 ↔	Psych u VerhaltStör fl LsgMittel, schädli Gebrauch
F10.5 ↔	Psych u VerhaltStör d Alkohol, psychot Störung	F18.2 ↔	Psych u VerhaltStör fl LsgMittel, Abhängigkeitssynd
F10.6 ↔	Psych u VerhaltStör d Alkohol, amnest Syndrom	F18.3 ↔	Psych u VerhaltStör fl LsgMittel, Entzugssyndrom
F10.7 ↔	Restzust u verzög auftr psychot Stör d Alkohol	F18.4 ↔	Psych u VerhaltStör fl LsgMittel, Entzugssynd m Delir
F10.8 ↔	Sonst psychische u VerhaltStör d Alkohol	F18.5 ↔	Psych u VerhaltStör fl LsgMittel, psychot Störung
F10.9 ↔	Nnbez psychische u VerhaltStör d Alkohol	F18.6 ↔	Psych u VerhaltStör fl LsgMittel, amnest Syndrom
F11.0 ↔	Psych u VerhaltStör Opiode, akut Intox [ak Rausch]	F18.7 ↔	Restzust u verzög auftr psychot Stör d fl LsgMittel
F11.1 ↔	Psych u VerhaltStör Opiode, schädli Gebrauch	F18.8 ↔	Sonst psychische u VerhaltStör d fl LsgMittel
F11.2 ↔	Psych u VerhaltStör Opiode, Abhängigkeitssyndrom	F18.9 ↔	Nnbez psychische u VerhaltStör d flüchtige LsgMittel
F11.3 ↔	Psych u VerhaltStör Opiode, Entzugssyndrom	F19.0 ↔	Psych/VerhaltStör mult/and psychotr Sub, ak Intox [ak R]
F11.4 ↔	Psych u VerhaltStör Opiode, Entzugssynd m Delir	F19.1 ↔	Psych/VerhaltStör mult/and psychotr Sub, schädli Gebr
F11.5 ↔	Psych u VerhaltStör Opiode, psychot Störung	F19.2 ↔	Psych/VerhaltStör mult/and psychotr Sub, AbhängSynd
F11.6 ↔	Psych u VerhaltStör Opiode, amnest Syndrom	F19.3 ↔	Psych/VerhaltStör mult/and psychotr Sub, Entzugssynd
F11.7 ↔	Restzust u verzög auftr psychot Stör d Opiode	F19.4 ↔	Psych/VerhStör mult/and psychotr Sub, EntzSynd m Delir
F11.8 ↔	Sonst psychische u VerhaltStör d Opiode	F19.5 ↔	Psych/VerhaltStör mult/and psychotr Sub, psychot Stör
F11.9 ↔	Nnbez psychische u VerhaltStör d Opiode	F19.6 ↔	Psych/VerhaltStör mult/and psychotr Sub, amnest Synd
F12.3 ↔	Psych u VerhaltStör Cannab, Entzugssyndrom	F19.7 ↔	Restzu u verz auftr psychot Stör mult/and psychotr Sub
F12.4 ↔	Psych u VerhaltStör Cannab, Entzugssynd m Delir	F19.8 ↔	Sonst psych u VerhaltStör d mult/and psychotr Substanzen
F12.5 ↔	Psych u VerhaltStör Cannab, psychot Störung		
F12.6 ↔	Psych u VerhaltStör Cannab, amnest Syndrom		
F12.7 ↔	Restzust u verzög auftr psychot Stör d Cannabinoide		
F12.8 ↔	Sonst psychische u VerhaltStör d Cannabinoide		
F12.9 ↔	Nnbez psychische u VerhaltStör d Cannabinoide		
F13.0 ↔	Psych u VerhaltStör Sed/Hypn, akut Intox [ak Rausch]		
F13.1 ↔	Psych u VerhaltStör Sed/Hypn, schädli Gebrauch		
F13.2 ↔	Psych u VerhaltStör Sed/Hypn, Abhängigkeitssyndrom		
F13.3 ↔	Psych u VerhaltStör Sed/Hypn, Entzugssyndrom		
F13.4 ↔	Psych u VerhaltStör Sed/Hypn, Entzugssynd m Delir		
F13.5 ↔	Psych u VerhaltStör Sed/Hypn, psychot Störung		
F13.6 ↔	Psych u VerhaltStör Sed/Hypn, amnest Syndrom		
F13.7 ↔	Restzust u verz auftr psychot Störung d Sed/Hypn		
F13.8 ↔	Sonst psychische u VerhaltStör d Sed/Hypn		

F19.9 ↔	Nnbez psych/VerhaltStör d mult/and psychtr Substanzen	O15.0 ↔	Eklampsie während Schwangerschaft
F20.0 ↔	Paranoide Schizophrenie	O15.1 ↔	Eklampsie unter Geburt
F20.1 ↔	Hebephrene Schizophrenie	O15.9 ↔	Eklampsie, zeitlicher Bezug nicht angegeben
F20.2 ↔	Katatone Schizophrenie	O21.2 ↔	Späterbrechen während Schwangerschaft
F20.3 ↔	Undifferenzierte Schizophrenie	O21.8 ↔	Sonst Erbrechen, das Schwangerschaft kompliziert
F20.5 ↔	Schizophrenes Residuum	O21.9 ↔	Erbrechen während Schwangerschaft, nnbez
F20.6 ↔	Schizophrenia simplex	O22.3 ↔	Tiefe Venenthrombose in Schwangerschaft
F20.8 ↔	Sonstige Schizophrenie	O22.5 ↔	Hirnvenenthrombose in Schwangerschaft
F20.9 ↔	Schizophrenie, nnbez	O22.8 ↔	Sonst Venen-KH als Komplikation in Schwangerschaft
F23.0 ↔	Akut polymrph psychot Stör oh Sympt Schizophrenie	O24.0 ↔	DM in Schwang, vorher besteh DM, Typ-1
F23.1 ↔	Akut polymrph psychot Stör m Sympt Schizophrenie	O24.1 ↔	DM in Schwang, vorher besteh DM, Typ-2
F23.2 ↔	Akute schizophreneriforme psychotische Störung	O24.2 ↔	DM in Schwang, vorher besteh DM d Fehl-/Mangelernähr
F23.3 ↔	Sonst akute vorwiegend wahnhaft psychot Stör	O24.3 ↔	DM in Schwang, vorher besteh DM, nnbez
F23.8 ↔	Sonstige akute vorübergehende psychot Stör	O24.4 ↔	DM, während Schwangerschaft auftretend
F23.9 ↔	Akute vorübergehende psychotische Stör, nnbez	O24.9 ↔	Diabetes mellitus in Schwangerschaft, nnbez
F25.0 ↔	Schizoaffektive Störung, gegenwärtig manisch	O26.6 ↔	LeberKH während Schwangersch/Geburt/WoBett
F25.1 ↔	Schizoaffektive Störung, gegenwärtig depressiv	O26.7 ↔	Subluxation Symphysis (pubica) währ Schw/Geb/WoBett
F25.2 ↔	Gemischte schizoaffektive Störung		
F25.8 ↔	Sonstige schizoaffektive Störungen		
F25.9 ↔	Schizoaffektive Störung, nnbez	O26.81 ↔	NierenKH, m Schwangerschaft verbunden
F29 ↔	Nnbez nichtorganische Psychose	O29.0 ↔	Pulmonale Komplik b Anästhesie in Schwangerschaft
F30.0 ↔	Hypomanie	O29.1 ↔	Kardiale Komplik b Anästhesie in Schwangerschaft
F30.1 ↔	Manie oh psychotische Symptome	O29.2 ↔	Komplik ZNS b Anästhesie in Schwangerschaft
F30.2 ↔	Manie m psychotischen Symptomen	O30.0 ↔	Zwillingsschwangerschaft
F30.8 ↔	Sonstige manische Episoden	O30.1 ↔	Drillingsschwangerschaft
F30.9 ↔	Manische Episode, nnbez	O30.2 ↔	Vierlingsschwangerschaft
F31.0 ↔	Bipolare affektive Störung, ggw hypoman Episode	O30.8 ↔	Sonstige Mehrlingsschwangerschaft
F31.1 ↔	Bipol aff Stör, ggw man Epis oh psychot Symptome	O30.9 ↔	Mehrlingsschwangerschaft, nnbez
F31.2 ↔	Bipol aff Stör, ggw man Epis m psychot Symptome	O31.1 ↔	Fortbesteh Schwangersch nach Fehlgeburt ein/mehr Fetten
F31.4 ↔	Bipol aff Stör, ggw schwere depr Epis oh psychot Sympt	O31.2 ↔	Fortbesteh Schwangerschaft nach intraut Absterben
F31.5 ↔	Bipol aff Stör, ggw schwere depr Epis m psychot Sympt	O31.8 ↔	So Komplik, für Mehrlingsschwangerschaft spezifisch
F31.6 ↔	Bipolare affektive Psychose, ggw gemischte Episode	O32.5 ↔	Betr Mutter b MehrlSchw Lage-/EinstAnom ein/mehr Fetten
F31.8 ↔	Sonstige bipolare affektive Störungen		
F31.9 ↔	Bipolare affektive Störung, nnbez	O34.30 ↔	Betr Mutter, b vagSono doku Zervix < 10mm o Trichterbild
F32.2 ↔	Schwere depressive Episode oh psychot Symptome	O34.31 ↔	Betreuung der Mutter bei Fruchtblasenprolaps
F32.3 ↔	Schwere depressive Episode m psychot Symptome	O34.38 ↔	Betreuung der Mutter bei sonstiger Zervixinsuffizienz
F33.2 ↔	Rez depr Stör, ggw schwere Epis oh psychot Sympt		
F33.3 ↔	Rez depr Stör, ggw schwere Epis m psychot Sympt	O34.39 ↔	Betreuung der Mutter bei Zervixinsuff, nnbez
F33.8 ↔	Sonstige rezidivierende depressive Störungen	O36.5 ↔	Betreuung Mutter wg fetaler Wachstumsretardierung
F33.9 ↔	Rezidivierende depressive Störung, nnbez		
F50.0 ↔	Anorexia nervosa	O40 ↔	Polyhydramnion
F50.1 ↔	Atypische Anorexia nervosa	O41.0 ↔	Oligohydramnion
F50.2 ↔	Bulimia nervosa	O42.11 ↔	Vorzeit Blasensprung, Wehenbeginn nach 1 bis 7 Tagen
F50.3 ↔	Atypische Bulimia nervosa		
F50.4 ↔	Eßattacken b and psychischen Störungen	O42.12 ↔	Vorzeit Blasensprung, Wehenbeginn nach > 7 Tagen
F50.8 ↔	Sonstige Eßstörungen	O44.00 ↔	Tiefer Sitz der Plazenta ohne (aktuelle) Blutung
F50.9 ↔	Eßstörung, nnbez	O44.01 ↔	Placenta praevia ohne (aktuelle) Blutung
F84.0 ↔	Frühkindlicher Autismus	O44.10 ↔	Tiefer Sitz der Plazenta mit aktueller Blutung
F84.1 ↔	Atypischer Autismus	O44.11 ↔	Placenta praevia mit aktueller Blutung
F84.2 ↔	Rett-Syndrom	O45.0 ↔	Vorzeitige Plazentalösung b Gerinnungsstörung
F84.3 ↔	Andere desintegrative Störung Kindesalter	O46.0 ↔	Präpartale Blutung b Gerinnungsstörung
F84.4 ↔	Überaktive Stör m Intelligenzmind Bewegungsstereotypien	O60.1 ↔	Vorzeitige spontane Wehen mit vorzeitig Entbindung
F84.5 ↔	Asperger-Syndrom	O60.2 ↔	Vorzeitige Wehen mit termingerechter Entbindung
F84.8 ↔	Sonstige tief greifende Entwicklungsstörungen	O60.3 ↔	Vorzeitige Entbindung ohne spontane Wehen
F84.9 ↔	Tief greifende Entwicklungsstörung, nicht näher bezeichnet	O61.0 ↔	Mißlungene medikamentöse Geburtseinleitung
O10.2 ↔	Vorh besteh hypert Nieren-KH Schw/Geb/WoBett kompliz	O62.0 ↔	Primäre Wehenschwäche
O11 ↔	Chronische Hypertonie mit aufgepfropfter Präeklampsie	O67.0 ↔	Intrapartale Blutung b Gerinnungsstörung
O12.1 ↔	Schwangerschaftsproteinurie	O71.6 ↔	Schädigung v Beckengelenken/-bändern unter Geburt
O12.2 ↔	Schwangerschaftsödeme m Proteinurie	O74.0 ↔	Aspirationspneumonie d Anästh währ Wehen/Entbind
O13 ↔	Gestationshypertonie [schwäng-induz Hypertonie]	O74.1 ↔	So pulmonale Komplik b Anästh währ Wehen/Entbindung
O14.0 ↔	Leichte bis mäßige Präeklampsie	O74.2 ↔	Kardiale Komplik b Anästh während Wehen/Entbindung
O14.1 ↔	Schwere Präeklampsie	O74.3 ↔	Komplik ZNS b Anästh während Wehen/Entbindung
O14.2 ↔	HELLP-Syndrom		
O14.9 ↔	Präeklampsie, nnbez		

O75.1 ↔	Schock während/nach Wehentätigkeit u Entbindung	O90.1 ↔	Dehiszenz geburtshilfliche Dammwunde
O75.6 ↔	Protrahierte Geburt nach spontanem/nnbez Blasensprung	O90.3 ↔	Kardiomyopathie im Wochenbett
O85 ↔	Puerperalfieber	Z37.2 ↔	Zwillinge, beide lebendgeboren
O86.0 ↔	Infektion Wunde nach operat geburtshilflichem Eingriff	Z37.3 ↔	Zwillinge, ein Zwilling lebend-, der and totgeboren
O89.0 ↔	Pulmonale Komplik b Anästhesie im Wochenbett	Z37.4 ↔	Zwillinge, beide totgeboren
O90.0 ↔	Dehiszenz Schnittentbindungswunde	Z37.5 ↔	Andere Mehrlinge, alle lebendgeboren
		Z37.6 ↔	Andere Mehrlinge, einige lebendgeboren
		Z37.7 ↔	Andere Mehrlinge, alle totgeboren

### Diagnose O60-5

G35.0 ↔	Erstmanifestation einer multiplen Sklerose	G40.09 ↔	Lokbez (fok) (part) idiop Epilep/epil Synd m fok beg Anf, nnbez
G35.10 ↔	MS m schubförm Verl: OA akute Exazerbation od Progress	G40.1 ↔	Lokbez (fok) (part) idiop Epilep/epil Synd m einf fok Anf
G35.11 ↔	MS m schubförm Verl: MA akute Exazerbation od Progress	G40.2 ↔	Lokbez (fok) (part) idiop Epil/epil Synd m komplex fok Anf
G35.20 ↔	MS m prim chron Verl: OA akute Exazerbation od Progress	G40.3 ↔	Generalisierte idiopath Epilepsie u epilept Synd
G35.21 ↔	MS m prim chron Verl: MA akute Exazerbation od Progress	G40.4 ↔	Sonst generalisierte Epilepsie u epileptische Synd
G35.30 ↔	MS m sek chron Verl: OA akute Exazerbation od Progress	G40.5 ↔	Spezielle epileptische Syndrome
G35.31 ↔	MS m sek chron Verl: MA akute Exazerbation od Progress	G40.6 ↔	Grand-Mal-Anfälle, nnbez (mit oder ohne Petit-Mal)
G35.9 ↔	Multiple Sklerose, nicht näher bezeichnet	G40.7 ↔	Petit-mal-Anfälle, nnbez, oh Grand-mal-Anfälle
G40.00 ↔	Pseudo-Lennox-Syndrom	G40.8 ↔	Sonstige Epilepsien
G40.01 ↔	CSWS	G40.9 ↔	Epilepsie, nnbez
G40.02 ↔	Benign psychomotor Epilep [terror fits]	G41.0 ↔	Grand-mal-Status
G40.08 ↔	So lokbez (fok) (part) idiop Epil/epil Synd m fok beg Anf	G41.1 ↔	Petit-mal-Status
		G41.2 ↔	Status epilepticus m komplexfokalen Anfällen
		G41.8 ↔	Sonstiger Status epilepticus
		G41.9 ↔	Status epilepticus, nnbez

### Hauptdiagnose O60-6

O67.8 ↔	Sonstige intrapartale Blutung	O74.7 ↔	Mißlingen/Schwierigkeiten b Intub währ Wehen/Entbind
O67.9 ↔	Intrapartale Blutung, nnbez	O74.8 ↔	Sonst Komplik b Anästhesie währ Wehen/Entbindung
O70.2 ↔	Dammriß 3. Grad unter Geburt	O74.9 ↔	Komplik b Anästhesie währ Wehen/Entbindung, nnbez
O70.3 ↔	Dammriß 4. Grad unter Geburt	O75.4 ↔	Sonst Komplik b geburtshilf Operationen u Maßnahmen
O72.1 ↔	Sonst unmittelbar postpartal auftretende Blutung		
O74.4 ↔	Tox Reaktion auf Lokalanästh währ Wehen/Entbindung		
O74.5 ↔	Kopfschmerz Spinal/Periduralanästh währ Wehen/Entb		
O74.6 ↔	So Komplik b Spinal/Periduralanästh währ Wehen/Entb		

### Hauptdiagnose O60-7

O80 ↔	Spontangeburt Einling
-------	-----------------------

### Nebendiagnose O60-8

O09.0 ↔	Schwangerschaftsdauer, weniger als 5 vollendete Wochen	O09.3 ↔	Schwangerschaftsdauer, 20 bis 25 vollendete Wochen
O09.1 ↔	Schwangerschaftsdauer, 5 bis 13 vollendete Wochen	O09.4 ↔	Schwangerschaftsdauer, 26 bis 33 vollendete Wochen
O09.2 ↔	Schwangerschaftsdauer, 14 bis 19 vollendete Wochen		

## Hauptdiagnose O60-9

F00.0 ↔	Demenz b Alzh-KH, m frühem Beginn (Typ 2)	F13.9 ↔	Nnbez psychische u VerhaltStör d Sedativa/Hypn
F00.2 ↔	Demenz b Alzh-KH, atyp od gemischte Form	F14.0 ↔	Psych u VerhaltStör d Kokain, akut Intox [ak Rausch]
F00.9 ↔	Demenz b Alzh-KH, nnbez	F14.1 ↔	Psych u VerhaltStör d Kokain, schädli Gebrauch
F01.0 ↔	Vaskuläre Demenz m akutem Beginn	F14.2 ↔	Psych u VerhaltStör d Kokain, Abhängigkeitssyndrom
F01.1 ↔	Multiinfarkt-Demenz	F14.3 ↔	Psych u VerhaltStör d Kokain, Entzugssyndrom
F01.2 ↔	Subkortikale vaskuläre Demenz	F14.4 ↔	Psych u VerhaltStör d Kokain, Entzugssynd m Delir
F01.3 ↔	Gemischte kortik u subkortik vaskuläre Demenz	F14.5 ↔	Psych u VerhaltStör d Kokain, psychot Störung
F01.8 ↔	Sonstige vaskuläre Demenz	F14.6 ↔	Psych u VerhaltStör d Kokain, amnest Syndrom
F01.9 ↔	Vaskuläre Demenz, nnbez	F14.7 ↔	Restzust u verzög auftr psychot Stör d Kokain
F02.0 ↔	Demenz b Pick-Krankheit	F14.8 ↔	Sonst psychische u VerhaltStör d Kokain
F02.1 ↔	Demenz b Creutzfeldt-Jakob-Krankheit	F14.9 ↔	Nnbez psychische u VerhaltStör d Kokain
F02.2 ↔	Demenz b Chorea Huntington	F15.0 ↔	Psych u VerhaltStör Stimul/Koff, ak Intox [ak Rausch]
F02.3 ↔	Demenz b primärem Parkinson-Syndrom	F15.1 ↔	Psych u VerhaltStör Stimul/Koff, schädli Gebrauch
F02.4 ↔	Demenz b HIV-KH [Hum Imdef-VirusKH]	F15.2 ↔	Psych u VerhaltStör Stimul/Koff, Abhängigkeitssyndrom
F03 ↔	Nnbez Demenz	F15.3 ↔	Psych u VerhaltStör Stimul/Koff, Entzugssyndrom
F04 ↔	Org amnest Synd, n d Alkoh/and psychotr Subst bed	F15.4 ↔	Psych u VerhaltStör Stimul/Koff, Entzugssynd m Delir
F05.0 ↔	Delir oh Demenz	F15.5 ↔	Psych u VerhaltStör Stimul/Koff, psychot Störung
F05.1 ↔	Delir b Demenz	F15.6 ↔	Psych u VerhaltStör Stimul/Koff, amnest Syndrom
F05.8 ↔	Sonstige Formen Delir	F15.7 ↔	Restzust u verzög auftret psychot Stör d Stimul/Koff
F05.9 ↔	Delir, nnbez	F15.8 ↔	Sonst psychische u VerhaltStör d Stimul/Koff
F06.0 ↔	Organische Halluzinose	F15.9 ↔	Nnbez psychische u VerhaltStör d Stimulantien/Koff
F06.1 ↔	Organische katatone Störung	F16.0 ↔	Psych u VerhaltStör d Halluzin, akut Intox [ak Rausch]
F06.2 ↔	Organ wahnhaft [schizophreniforme] Störung	F16.1 ↔	Psych u VerhaltStör d Halluzin, schädli Gebrauch
F06.3 ↔	Organische affektive Störungen	F16.2 ↔	Psych u VerhaltStör d Halluzin, Abhängigkeitssynd
F06.4 ↔	Organische Angststörung	F16.3 ↔	Psych u VerhaltStör d Halluzin, Entzugssyndrom
F06.5 ↔	Organische dissoziative Störung	F16.4 ↔	Psych u VerhaltStör d Halluzin, Entzugssynd m Delir
F06.6 ↔	Organische emotional labile [asthenische] Störung	F16.5 ↔	Psych u VerhaltStör d Halluzin, psychot Störung
F07.0 ↔	Organische Persönlichkeitsstörung	F16.6 ↔	Psych u VerhaltStör d Halluzin, amnest Syndrom
F10.0 ↔	Psych u VerhaltStör d Alkohol, akut Intox [ak Rausch]	F16.7 ↔	Restzust u verzög auftr psychot Stör d Halluzinogen
F10.1 ↔	Psych u VerhaltStör d Alkohol, schädli Gebrauch	F16.8 ↔	Sonst psychische u VerhaltStör d Halluzinogene
F10.2 ↔	Psych u VerhaltStör d Alkohol, Abhängigkeitssyndrom	F16.9 ↔	Nnbez psychische u VerhaltStör d Halluzinogene
F10.3 ↔	Psych u VerhaltStör d Alkohol, Entzugssyndrom	F18.0 ↔	Psych u VerhaltStör fl LsgMittel, akut Intox [ak Rausch]
F10.4 ↔	Psych u VerhaltStör d Alkohol, Entzugssynd m Delir	F18.1 ↔	Psych u VerhaltStör fl LsgMittel, schädli Gebrauch
F10.5 ↔	Psych u VerhaltStör d Alkohol, psychot Störung	F18.2 ↔	Psych u VerhaltStör fl LsgMittel, Abhängigkeitssynd
F10.6 ↔	Psych u VerhaltStör d Alkohol, amnest Syndrom	F18.3 ↔	Psych u VerhaltStör fl LsgMittel, Entzugssyndrom
F10.7 ↔	Restzust u verzög auftr psychot Stör d Alkohol	F18.4 ↔	Psych u VerhaltStör fl LsgMittel, Entzugssynd m Delir
F10.8 ↔	Sonst psychische u VerhaltStör d Alkohol	F18.5 ↔	Psych u VerhaltStör fl LsgMittel, psychot Störung
F10.9 ↔	Nnbez psychische u VerhaltStör d Alkohol	F18.6 ↔	Psych u VerhaltStör fl LsgMittel, amnest Syndrom
F11.0 ↔	Psych u VerhaltStör Opiode, akut Intox [ak Rausch]	F18.7 ↔	Restzust u verzög auftr psychot Stör d fl LsgMittel
F11.1 ↔	Psych u VerhaltStör Opiode, schädli Gebrauch	F18.8 ↔	Sonst psychische u VerhaltStör d fl LsgMittel
F11.2 ↔	Psych u VerhaltStör Opiode, Abhängigkeitssyndrom	F18.9 ↔	Nnbez psychische u VerhaltStör d flüchtige LsgMittel
F11.3 ↔	Psych u VerhaltStör Opiode, Entzugssyndrom	F19.0 ↔	Psych/VerhaltStör mult/and psychotr Sub, ak Intox [ak R]
F11.4 ↔	Psych u VerhaltStör Opiode, Entzugssynd m Delir	F19.1 ↔	Psych/VerhaltStör mult/and psychotr Sub, schädli Gebr
F11.5 ↔	Psych u VerhaltStör Opiode, psychot Störung	F19.2 ↔	Psych/VerhaltStör mult/and psychotr Sub, AbhängSynd
F11.6 ↔	Psych u VerhaltStör Opiode, amnest Syndrom	F19.3 ↔	Psych/VerhaltStör mult/and psychotr Sub, Entzugssynd
F11.7 ↔	Restzust u verzög auftr psychot Stör d Opiode	F19.4 ↔	Psych/VerhStör mult/and psychotr Sub, EntzSynd m Delir
F11.8 ↔	Sonst psychische u VerhaltStör d Opiode	F19.5 ↔	Psych/VerhaltStör mult/and psychotr Sub, psychot Stör
F11.9 ↔	Nnbez psychische u VerhaltStör d Opiode	F19.6 ↔	Psych/VerhaltStör mult/and psychotr Sub, amnest Synd
F12.3 ↔	Psych u VerhaltStör Cannab, Entzugssyndrom	F19.7 ↔	Restzu u verz auftr psychot Stör mult/and psychotr Sub
F12.4 ↔	Psych u VerhaltStör Cannab, Entzugssynd m Delir	F19.8 ↔	Sonst psych u VerhaltStör d mult/and psychotr Substanzen
F12.5 ↔	Psych u VerhaltStör Cannab, psychot Störung		
F12.6 ↔	Psych u VerhaltStör Cannab, amnest Syndrom		
F12.7 ↔	Restzust u verzög auftr psychot Stör d Cannabinoide		
F12.8 ↔	Sonst psychische u VerhaltStör d Cannabinoide		
F12.9 ↔	Nnbez psychische u VerhaltStör d Cannabinoide		
F13.0 ↔	Psych u VerhaltStör Sed/Hypn, akut Intox [ak Rausch]		
F13.1 ↔	Psych u VerhaltStör Sed/Hypn, schädli Gebrauch		
F13.2 ↔	Psych u VerhaltStör Sed/Hypn, Abhängigkeitssyndrom		
F13.3 ↔	Psych u VerhaltStör Sed/Hypn, Entzugssyndrom		
F13.4 ↔	Psych u VerhaltStör Sed/Hypn, Entzugssynd m Delir		
F13.5 ↔	Psych u VerhaltStör Sed/Hypn, psychot Störung		
F13.6 ↔	Psych u VerhaltStör Sed/Hypn, amnest Syndrom		
F13.7 ↔	Restzust u verz auftr psychot Störung d Sed/Hypn		
F13.8 ↔	Sonst psychische u VerhaltStör d Sed/Hypn		

F19.9 ↔	Nnbez psych/VerhaltStör d mult/and psychtr Substanzen	G35.31 ↔	MS m sek chron Verl: MA akute Exazerbation od Progress
F20.0 ↔	Paranoide Schizophrenie	G35.9 ↔	Multiple Sklerose, nicht näher bezeichnet
F20.1 ↔	Hebephrene Schizophrenie	G40.00 ↔	Pseudo-Lennox-Syndrom
F20.2 ↔	Katatone Schizophrenie	G40.01 ↔	CSWS
F20.3 ↔	Undifferenzierte Schizophrenie	G40.02 ↔	Benign psychomotor Epilep [terror fits]
F20.5 ↔	Schizophrenes Residuum	G40.08 ↔	So lokbez (fok) (part) idiop Epil/epil Synd m fok beg Anf
F20.6 ↔	Schizophrenia simplex	G40.09 ↔	Lokbez (fok) (part) idiop Epilep/epil Synd m fok beg Anf, nnbez
F20.8 ↔	Sonstige Schizophrenie	G40.1 ↔	Lokbez (fok) (part) idiop Epilep/epil Synd m einf fok Anf
F20.9 ↔	Schizophrenie, nnbez	G40.2 ↔	Lokbez (fok) (part) idiop Epil/epil Synd m komplex fok Anf
F23.0 ↔	Akut polymrph psychot Stör oh Sympt Schizophrenie	G40.3 ↔	Generalisierte idiopath Epilepsie u epilept Synd
F23.1 ↔	Akut polymrph psychot Stör m Sympt Schizophrenie	G40.4 ↔	Sonst generalisierte Epilepsie u epileptische Synd
F23.2 ↔	Akute schizophreiforme psychotische Störung	G40.5 ↔	Spezielle epileptische Syndrome
F23.3 ↔	Sonst akute vorwiegend wahnhafte psychot Stör	G40.6 ↔	Grand-Mal-Anfälle, nnbez (mit oder ohne Petit-Mal)
F23.8 ↔	Sonstige akute vorübergehende psychot Stör	G40.7 ↔	Petit-mal-Anfälle, nnbez, oh Grand-mal-Anfälle
F23.9 ↔	Akute vorübergehende psychotische Stör, nnbez	G40.8 ↔	Sonstige Epilepsien
F25.0 ↔	Schizoaffektive Störung, gegenwärtig manisch	G40.9 ↔	Epilepsie, nnbez
F25.1 ↔	Schizoaffektive Störung, gegenwärtig depressiv	G41.0 ↔	Grand-mal-Status
F25.2 ↔	Gemischte schizoaffektive Störung	G41.1 ↔	Petit-mal-Status
F25.8 ↔	Sonstige schizoaffektive Störungen	G41.2 ↔	Status epilepticus m komplexfokalen Anfällen
F25.9 ↔	Schizoaffektive Störung, nnbez	G41.8 ↔	Sonstiger Status epilepticus
F29 ↔	Nnbez nichtorganische Psychose	G41.9 ↔	Status epilepticus, nnbez
F30.0 ↔	Hypomanie	O10.2 ↔	Vorh besteh hypert Nieren-KH Schw/Geb/WoBett kompliz
F30.1 ↔	Manie oh psychotische Symptome	O11 ↔	Chronische Hypertonie mit aufgepfropfter Präeklampsie
F30.2 ↔	Manie m psychotischen Symptomen	O12.1 ↔	Schwangerschaftsproteinurie
F30.8 ↔	Sonstige manische Episoden	O12.2 ↔	Schwangerschaftsödeme m Proteinurie
F30.9 ↔	Manische Episode, nnbez	O13 ↔	Gestationshypertonie [schwäng-induz Hypertonie]
F31.0 ↔	Bipolare affektive Störung, ggw hypoman Episode	O14.0 ↔	Leichte bis mäßige Präeklampsie
F31.1 ↔	Bipol aff Stör, ggw man Epis oh psychot Symptome	O14.1 ↔	Schwere Präeklampsie
F31.2 ↔	Bipol aff Stör, ggw man Epis m psychot Symptome	O14.2 ↔	HELLP-Syndrom
F31.4 ↔	Bipol aff Stör, ggw schwere depr Epis oh psychot Sympt	O14.9 ↔	Präeklampsie, nnbez
F31.5 ↔	Bipol aff Stör, ggw schwere depr Epis m psychot Sympt	O15.0 ↔	Eklampsie während Schwangerschaft
F31.6 ↔	Bipolare affektive Psychose, ggw gemischte Episode	O15.1 ↔	Eklampsie unter Geburt
F31.8 ↔	Sonstige bipolare affektive Störungen	O15.9 ↔	Eklampsie, zeitlicher Bezug nicht angegeben
F31.9 ↔	Bipolare affektive Störung, nnbez	O21.2 ↔	Späterbrechen während Schwangerschaft
F32.2 ↔	Schwere depressive Episode oh psychot Symptome	O21.8 ↔	Sonst Erbrechen, das Schwangerschaft kompliziert
F32.3 ↔	Schwere depressive Episode m psychot Symptome	O21.9 ↔	Erbrechen während Schwangerschaft, nnbez
F33.2 ↔	Rez depr Stör, ggw schwere Epis oh psychot Sympt	O22.3 ↔	Tiefe Venenthrombose in Schwangerschaft
F33.3 ↔	Rez depr Stör, ggw schwere Epis m psychot Sympt	O22.5 ↔	Hirnvenenthrombose in Schwangerschaft
F33.8 ↔	Sonstige rezidivierende depressive Störungen	O22.8 ↔	Sonst Venen-KH als Komplikation in Schwangerschaft
F33.9 ↔	Rezidivierende depressive Störung, nnbez	O24.0 ↔	DM in Schwang, vorher besteh DM, Typ-1
F50.0 ↔	Anorexia nervosa	O24.1 ↔	DM in Schwang, vorher besteh DM, Typ-2
F50.1 ↔	Atypische Anorexia nervosa	O24.2 ↔	DM in Schwang, vorher besteh DM d Fehl-/Mangelernähr
F50.2 ↔	Bulimia nervosa	O24.3 ↔	DM in Schwang, vorher besteh DM, nnbez
F50.3 ↔	Atypische Bulimia nervosa	O24.4 ↔	DM, während Schwangerschaft auftretend
F50.4 ↔	Eßattacken b and psychischen Störungen	O24.9 ↔	Diabetes mellitus in Schwangerschaft, nnbez
F50.8 ↔	Sonstige Eßstörungen	O26.6 ↔	LeberKH während Schwangersch/Geburt/WoBett
F50.9 ↔	Eßstörung, nnbez	O26.7 ↔	Subluxation Symphysis (pubica) währ Schw/Geb/WoBett
F84.0 ↔	Frühkindlicher Autismus	O26.81 ↔	NierenKH, m Schwangerschaft verbunden
F84.1 ↔	Atypischer Autismus	O29.0 ↔	Pulmonale Komplik b Anästhesie in Schwangerschaft
F84.2 ↔	Rett-Syndrom	O29.1 ↔	Kardiale Komplik b Anästhesie in Schwangerschaft
F84.3 ↔	Andere desintegrative Störung Kindesalter	O29.2 ↔	Komplik ZNS b Anästhesie in Schwangerschaft
F84.4 ↔	Überaktive Stör m Intelligenzmind	O30.0 ↔	Zwillingsschwangerschaft
F84.5 ↔	Bewegungsstereotypien	O30.1 ↔	Drillingsschwangerschaft
F84.8 ↔	Sonstige tief greifende Entwicklungsstörungen	O30.2 ↔	Vierlingsschwangerschaft
F84.9 ↔	Tief greifende Entwicklungsstörung, nicht näher bezeichnet	O30.8 ↔	Sonstige Mehrlingsschwangerschaft
G35.0 ↔	Erstmanifestation einer multiplen Sklerose	O30.9 ↔	Mehrlingsschwangerschaft, nnbez
G35.10 ↔	MS m schubförm Verl: OA akute Exazerbation od Progress	O31.1 ↔	Fortbesteh Schwangersch nach Fehlgeburt ein/mehr Feten
G35.11 ↔	MS m schubförm Verl: MA akute Exazerbation od Progress	O31.2 ↔	Fortbesteh Schwangerschaft nach intraut Absterben
G35.20 ↔	MS m prim chron Verl: OA akute Exazerbation od Progress	O31.8 ↔	So Komplik, für Mehrlingsschwangerschaft spezifisch
G35.21 ↔	MS m prim chron Verl: MA akute Exazerbation od Progress		
G35.30 ↔	MS m sek chron Verl: OA akute Exazerbation od Progress		

O32.5 ↔	Betr Mutter b MehrlSchw Lage-/EinstAnom ein/mehr Fetten	O72.1 ↔	Sonst unmittelbar postpartal auftretende Blutung
O34.30 ↔	Betr Mutter, b vagSono doku Zervix < 10mm o Trichterbild	O74.0 ↔	Aspirationspneumonie d Anästh währ Wehen/Entbind
O34.31 ↔	Betreuung der Mutter bei Fruchtblasenprolaps	O74.1 ↔	So pulmonale Komplik b Anästh währ Wehen/Entbindung
O34.38 ↔	Betreuung der Mutter bei sonstiger Zervixinsuffizienz	O74.2 ↔	Kardiale Komplik b Anästh während Wehen/Entbindung
O34.39 ↔	Betreuung der Mutter bei Zervixinsuff, nnbez	O74.3 ↔	Komplik ZNS b Anästh während Wehen/Entbindung
O36.5 ↔	Betreuung Mutter wg fetaler Wachstumsretardierung	O74.4 ↔	Tox Reaktion auf Lokalanästh währ Wehen/Entbindung
O40 ↔	Polyhydramnion	O74.5 ↔	Kopfschmerz Spinal/Periduralanästh währ Wehen/Entb
O41.0 ↔	Oligohydramnion	O74.6 ↔	So Komplik b Spinal/Periduralanästh währ Wehen/Entb
O42.11 ↔	Vorzeit Blasensprung, Wehenbeginn nach 1 bis 7 Tagen	O74.7 ↔	Mißlingen/Schwierigkeiten b Intub währ Wehen/Entbind
O42.12 ↔	Vorzeit Blasensprung, Wehenbeginn nach > 7 Tagen	O74.8 ↔	Sonst Komplik b Anästhesie währ Wehen/Entbindung
O44.00 ↔	Tiefer Sitz der Plazenta ohne (aktuelle) Blutung	O74.9 ↔	Komplik b Anästhesie währ Wehen/Entbindung, nnbez
O44.01 ↔	Placenta praevia ohne (aktuelle) Blutung	O75.1 ↔	Schock während/nach Wehentätigkeit u Entbindung
O44.10 ↔	Tiefer Sitz der Plazenta mit aktueller Blutung	O75.4 ↔	Sonst Komplik b geburtshilfl Operationen u Maßnahmen
O44.11 ↔	Placenta praevia mit aktueller Blutung	O75.5 ↔	Protrahierte Geburt nach Blasensprung
O45.0 ↔	Vorzeitige Plazentalösung b Gerinnungsstörung	O75.6 ↔	Protrahierte Geburt nach spontanem/nnbez Blasensprung
O46.0 ↔	Präpartale Blutung b Gerinnungsstörung	O85 ↔	Puerperalfieber
O60.1 ↔	Vorzeitige spontane Wehen mit vorzeitig Entbindung	O86.0 ↔	Infektion Wunde nach operat geburtshilflichem Eingriff
O60.2 ↔	Vorzeitige Wehen mit termingerechter Entbindung	O89.0 ↔	Pulmonale Komplik b Anästhesie im Wochenbett
O60.3 ↔	Vorzeitige Entbindung ohne spontane Wehen	O90.0 ↔	Dehiszenz Schnittentbindungswunde
O61.0 ↔	Mißlungene medikamentöse Geburtseinleitung	O90.1 ↔	Dehiszenz geburtshilfliche Dammwunde
O62.0 ↔	Primäre Wehenschwäche	O90.3 ↔	Kardiomyopathie im Wochenbett
O63.0 ↔	Protrahiert verlaufende Eröffnungsperiode (b Geburt)	Z37.2 ↔	Zwillinge, beide lebendgeboren
O63.1 ↔	Protrahiert verlaufende Austreibungsperiode (b Geburt)	Z37.3 ↔	Zwillinge, ein Zwilling lebend-, der und totgeboren
O63.2 ↔	Protrahierte Geburt zweiter Zwilling, Drilling usw	Z37.4 ↔	Zwillinge, beide totgeboren
O63.9 ↔	Protrahierte Geburt, nnbez	Z37.5 ↔	Andere Mehrlinge, alle lebendgeboren
O67.0 ↔	Intrapartale Blutung b Gerinnungsstörung	Z37.6 ↔	Andere Mehrlinge, einige lebendgeboren
O67.8 ↔	Sonstige intrapartale Blutung	Z37.7 ↔	Andere Mehrlinge, alle totgeboren
O67.9 ↔	Intrapartale Blutung, nnbez		
O70.2 ↔	Dammriß 3. Grad unter Geburt		
O70.3 ↔	Dammriß 4. Grad unter Geburt		
O71.6 ↔	Schädigung v Beckengelenken/-bändern unter Geburt		

**ADRG O61****Stationäre Aufnahme nach Entbindung oder Abort ohne OR-Prozedur**

Hauptdiagnose in Tabelle O61-1 oder (Nebendiagnose in Tabelle O61-2 und Hauptdiagnose in Tabelle O61-3) oder (Hauptdiagnose in Tabelle O61-4 und keine Nebendiagnose in Tabelle O61-5)

**DRG O61Z****Stationäre Aufnahme nach Entbindung oder Abort ohne OR-Prozedur****Hauptdiagnose O61-1**

A34 ↔	Tetanus während Schwangerschaft/Geburt/Wochenbett	O08.6 ↔	Verletz Beckenorg/-gew nach Abort/EU-Grav/Molenschwang
F53.0 ↔	Leichte psych u VerhaltStör im Wochenbett, aonkl	O08.7 ↔	Sonst Venen-KH Komplik Abort/EU-Grav/Molenschwang
F53.1 ↔	Schwere psych u VerhaltStör im Wochenbett, aonkl	O08.8 ↔	Sonst Komplik nach Abort, EU-Gravidität u Molenschwang
F53.8 ↔	Sonst psych u VerhaltStör im Wochenbett, aonkl	O08.9 ↔	Komplik nach Abort, EU-Gravid u Molenschw, nnbez
F53.9 ↔	Psychische Störung im Wochenbett, nnbez	O15.2 ↔	Eklampsie im Wochenbett
O08.0 ↔	Inf GenitTr/Becken nach Abort/EU-Grav/Molenschwang	O43.20 ↔	Placenta accreta
O08.1 ↔	Spätblutg/verst Blutg nach Abort/EU-Grav/Molenschwang	O43.21 ↔	Placenta increta oder percreta
O08.2 ↔	Embolie nach Abort, Extrauteringrav u Molenschw	O62.4 ↔	Hypertone, unkoordiniert u anhaltende Uteruskontraktionen
O08.3 ↔	Schock nach Abort, Extrauteringravid u Molenschwang	O68.9 ↔	Komplik b Wehen u Entbindung d fetalen Distreß, nnbez
O08.4 ↔	Niereninsuff nach Abort, Extrauteringravid u Molenschwang	O71.2 ↔	Inversio uteri, postpartal
O08.5 ↔	Stoffwechselstör nach Abort/EU-Grav/Molenschwang	O72.2 ↔	Spätblutung u späte Nachgeburtsblutung
		O72.3 ↔	Postpartale Gerinnungsstörungen
		O73.0 ↔	Retention Plazenta oh Blutung



O73.1 ↔	Retention von Plazenta- od Eihautresten oh Blutung	O91.01 ↔	Inf Brustwarze i Zus m Gestat, m A Schwierigk b Anlegen
O75.4 ↔	Sonst Komplik b geburtshilfl Operationen u Maßnahmen	O91.10 ↔	Absz Mamma i Zus m Gestat, oh A Schwierigk b Anlegen
O75.8 ↔	Sonst nbez Komplik b Wehentätigkeit u Entbindung	O91.11 ↔	Absz Mamma i Zus m Gestat, m A Schwierigk b Anlegen
O85 ↔	Puerperalfieber	O91.20 ↔	N eitr Mastitis i Zus m Gestat, oh A Schwierigk b Anlegen
O86.0 ↔	Infektion Wunde nach operat geburtshilflichem Eingriff	O91.21 ↔	N eitr Mastitis i Zus m Gestat, m A Schwierigk b Anlegen
O86.1 ↔	Sonst Infektion Genitaltrakt nach Entbindung	O92.00 ↔	Hohlwarze i Zus m Gestation, oh A Schwierigk b Anlegen
O86.2 ↔	Infektion Harntrakt nach Entbindung	O92.01 ↔	Hohlwarze i Zus m Gestation, m A Schwierigk b Anlegen
O86.3 ↔	Sonst Infektion Urogenitaltrakt nach Entbindung	O92.10 ↔	Rhagade Brustw i Zus m Gestat, oh A Schwierigk b Anleg
O86.4 ↔	Fieber unbekannter Ursprung nach Entbindung	O92.11 ↔	Rhagade Brustw i Zus m Gestat, m A Schwierigk b Anleg
O86.8 ↔	Sonstige nbez Wochenbettinfektionen	O92.20 ↔	So u nnbez KH Mamma i Zus Gestat, oh A Schwierigk b Anlegen
O87.0 ↔	Oberflächliche Thrombophlebitis im Wochenbett	O92.21 ↔	So u nnbez KH Mamma i Zus Gestat, m A Schwierigk b Anlegen
O87.1 ↔	Tiefe Venenthrombose im Wochenbett	O92.30 ↔	Agalaktie, oh Ang von Schwierigkeiten b Anlegen
O87.2 ↔	Hämorrhoiden im Wochenbett	O92.31 ↔	Agalaktie, m Ang von Schwierigkeiten b Anlegen
O87.3 ↔	Hirnvenenthrombose im Wochenbett	O92.40 ↔	Hypogalaktie, oh Ang von Schwierigkeiten b Anlegen
O87.8 ↔	Sonst VenenKH als Komplikation im Wochenbett	O92.41 ↔	Hypogalaktie, m Ang von Schwierigkeiten b Anlegen
O87.9 ↔	VenenKH als Komplikation im Wochenbett, nnbez	O92.50 ↔	Hemmung Laktation, oh Ang Schwierigk b Anlegen
O88.0 ↔	Luftembolie während Gestationsperiode	O92.51 ↔	Hemmung Laktation, m Ang Schwierigk b Anlegen
O88.1 ↔	Fruchtwasserembolie	O92.60 ↔	Galaktorrhoe, o Ang von Schwierigkeiten b Anlegen
O88.3 ↔	Pyämische u septische Embolie währ GestatPeriode	O92.61 ↔	Galaktorrhoe, m Ang von Schwierigkeiten b Anlegen
O88.8 ↔	Sonstige Embolie während Gestationsperiode	O92.70 ↔	So u nnbez LaktationsStör, oh Ang Schwierigk b Anlegen
O89.0 ↔	Pulmonale Komplik b Anästhesie im Wochenbett	O92.71 ↔	So u nnbez LaktationsStör, m Ang Schwierigk b Anlegen
O89.1 ↔	Kardiale Komplik b Anästhesie im Wochenbett	Z39.0 ↔	Betreuung u Untersuch Mutter unmitteln nach Entbindung
O89.2 ↔	Komplikationen ZNS b Anästhesie im Wochenbett	Z39.1 ↔	Betreuung u Untersuchung stillende Mutter
O89.3 ↔	Tox Reaktion auf Lokalanästhesie im Wochenbett	Z39.1 ↔	Betreuung u Untersuchung stillende Mutter
O89.4 ↔	Kopfschmerzen nach Spinal-/Periduralanästh i Wochenb	Z39.2 ↔	Routinemäßige postpartale Nachuntersuchung Mutter
O89.5 ↔	So Komplik nach Spinal-/Periduralanästh i Wochenbett	Z39.2 ↔	Routinemäßige postpartale Nachuntersuchung Mutter
O89.6 ↔	Mißlingen/Schwierigkeiten b Intubation i Wochenbett		
O89.8 ↔	Sonst Komplik b Anästhesie im Wochenbett		
O89.9 ↔	Komplikation b Anästhesie im Wochenbett, nnbez		
O90.0 ↔	Dehiszenz Schnittentbindungswunde		
O90.1 ↔	Dehiszenz geburtshilfliche Dammwunde		
O90.2 ↔	Hämatom geburtshilfliche Wunde		
O90.3 ↔	Kardiomyopathie im Wochenbett		
O90.4 ↔	Postpartales akutes Nierenversagen		
O90.5 ↔	Postpartale Thyreoiditis		
O90.8 ↔	Sonstige Wochenbettkomplikationen, aonkl		
O90.9 ↔	Wochenbettkomplikation, nnbez		
O91.00 ↔	Inf Brustwarze i Zus m Gestat, o A Schwierigk b Anlegen		

### Hauptdiagnose O61-2

Z39.0 ↔	Betreuung u Untersuch Mutter unmitteln nach Entbindung	Z39.2 ↔	Routinemäßige postpartale Nachuntersuchung Mutter
Z39.1 ↔	Betreuung u Untersuchung stillende Mutter		

### Hauptdiagnose O61-3

O10.0 ↔	Vorh besteh essent Hypert, die Schw/Geb/WoBett kompliz	O12.2 ↔	Schwangerschaftsödeme m Proteinurie
O10.1 ↔	Vorh besteh hypert Herz-KH, die Schw/Geb/WoB kompliz	O13 ↔	Gestationshypertonie [schwäng-induz Hypertonie]
O10.2 ↔	Vorh besteh hypert Nieren-KH Schw/Geb/WoBett kompliz	O14.0 ↔	Leichte bis mäßige Präeklampsie
O10.3 ↔	Vorh best hypert Herz-/Nieren-KH Schw/Geb/WoB kompliz	O14.1 ↔	Schwere Präeklampsie
O10.4 ↔	Vorh besteh sek Hypert, die Schw/Geb/WoBett kompliz	O14.2 ↔	HELLP-Syndrom
O10.9 ↔	Nnbez, vorher besteh Hypert, die Schw/Geb/WoB kompliz	O14.9 ↔	Präeklampsie, nnbez
O11 ↔	Chronische Hypertonie mit aufgepfropfter Präeklampsie	O15.0 ↔	Eklampsie während Schwangerschaft
O12.0 ↔	Schwangerschaftsödeme	O15.9 ↔	Eklampsie, zeitlicher Bezug nicht angegeben
O12.1 ↔	Schwangerschaftsproteinurie	O16 ↔	Nnbez Hypertonie Mutter
		O21.0 ↔	Leichte Hyperemesis gravidarum
		O21.1 ↔	Hyperemesis gravidarum m Stoffwechselstörung
		O21.2 ↔	Späterbrechen während Schwangerschaft
		O21.8 ↔	Sonst Erbrechen, das Schwangerschaft kompliziert
		O21.9 ↔	Erbrechen während Schwangerschaft, nnbez
		O22.0 ↔	Varizen unt Extremitäten in Schwangerschaft
		O22.1 ↔	Varizen Genitalorgane in Schwangerschaft

O22.2 ↔	Oberfl Thrombophlebitis in Schwangerschaft	O32.6 ↔	Betreuung Mutter b komb Lage- u Einstellungsanomalien
O22.3 ↔	Tiefe Venenthrombose in Schwangerschaft	O32.8 ↔	Betreuung Mutter b so Lage- u Einstellungsanom Fetus
O22.4 ↔	Hämorrhoiden in Schwangerschaft	O32.9 ↔	Betreuung Mutter b Lage- u EinstellAnom Fetus, nnbez
O22.5 ↔	Hirnvenenthrombose in Schwangerschaft	O33.0 ↔	Betr Mutter b Mißverhält d Deform mütterl knöch Becken
O22.8 ↔	Sonst Venen-KH als Komplikation in Schwangerschaft	O33.1 ↔	Betreuung Mutter b Mißverhältnis d allg verengtes Becken
O22.9 ↔	Venen-KH als Komplikation in Schwangerschaft, nnbez	O33.2 ↔	Betreuung Mutter b Mißverhält d Beckeneingangsvereng
O23.0 ↔	Infektionen Niere in Schwangerschaft	O33.3 ↔	Betreuung Mutter b Mißverhält d Beckenausgangsvereng
O23.1 ↔	Infektion Harnblase in Schwangerschaft	O33.4 ↔	Betr Mutter wg Mißverhält b komb mütterl u fetal Ursache
O23.2 ↔	Infektionen Urethra in Schwangerschaft	O33.5 ↔	Betr Mutter b Mißverhältnis d ungewöhn großen Fetus
O23.3 ↔	Inf von sonst Teilen Harnwege in Schwangerschaft	O33.6 ↔	Betreuung Mutter b Mißverhältnis d Hydrozephalus Fetus
O23.4 ↔	Nnbez Infektion Harnwege in Schwangerschaft	O33.7 ↔	Betreuung Mutter b Mißverhält d so Deformitäten Fetus
O23.5 ↔	Infektion Genitaltrakt in Schwangerschaft	O33.8 ↔	Betreuung Mutter b Mißverhältnis sonst Ursprung
O23.9 ↔	So u nnbez Infektion UrogenitTrakt in Schwangerschaft	O33.9 ↔	Betreuung Mutter b Mißverhältnis, nnbez
O24.0 ↔	DM in Schwang, vorher besteh DM, Typ-1	O34.0 ↔	Betreuung Mutter b angeborener Fehlbildung Uterus
O24.1 ↔	DM in Schwang, vorher besteh DM, Typ-2	O34.1 ↔	Betreuung Mutter b Tumor Corpus uteri
O24.2 ↔	DM in Schwang, vorher besteh DM d Fehl-/Mangelernähr	O34.2 ↔	Betreuung Mutter b Uterusnarbe d vorangeg chir Eingriff
O24.3 ↔	DM in Schwang, vorher besteh DM, nnbez	O34.30 ↔	Betr Mutter, b vagSono doku Zervix < 10mm o Trichterbild
O24.4 ↔	DM, während Schwangerschaft auftretend	O34.31 ↔	Betreuung der Mutter bei Fruchtblasenprolaps
O24.9 ↔	Diabetes mellitus in Schwangerschaft, nnbez	O34.38 ↔	Betreuung der Mutter bei sonstiger Zervixinsuffizienz
O25 ↔	Fehl- u Mangelernährung in Schwangerschaft	O34.39 ↔	Betreuung der Mutter bei Zervixinsuff, nnbez
O26.0 ↔	Übermäßige Gewichtszunahme in Schwangerschaft	O34.4 ↔	Betreuung Mutter b sonst Anomalien Cervix uteri
O26.1 ↔	Geringe Gewichtszunahme in Schwangerschaft	O34.5 ↔	Betreuung Mutter b sonst Anomalien gravidier Uterus
O26.2 ↔	Schwangerschaftsbetreuung b Neigung zu habit Abort	O34.6 ↔	Betreuung Mutter b Anomalie Vagina
O26.3 ↔	Schwangerschaft b liegendem Intrauterinpressar	O34.7 ↔	Betreuung Mutter b Anomalie Vulva u Perineum
O26.4 ↔	Herpes gestationis	O34.8 ↔	Betreuung Mutter b sonst Anomalien Beckenorgane
O26.5 ↔	Hypotonie-Syndrom Mutter	O34.9 ↔	Betreuung Mutter b Anomalie Beckenorgane, nnbez
O26.6 ↔	LeberKH während Schwangersch/Geburt/WoBett	O35.0 ↔	Betreuung Mutter b (Va) Fehlbildung ZNS b Fetus
O26.7 ↔	Subluxation Symphysis (pubica) währ Schw/Geb/WoBett	O35.1 ↔	Betreuung Mutter b (Va) Chromosomenanomalie b Fetus
O26.81 ↔	NierenKH, m Schwangerschaft verbunden	O35.2 ↔	Betreuung Mutter b (Va) hereditäre KH b Fetus
O26.82 ↔	Karpaltunnel-Synd während Schwangerschaft	O35.3 ↔	Betreuung Mutter b (Va) Schädig Fetus d Virus-KH Mutter
O26.83 ↔	Periphere Neuritis während Schwangerschaft	O35.4 ↔	Betreuung Mutter b (Va) Schädigung Fetus d Alkohol
O26.88 ↔	So nbez Zustände m Schwangerschaft verbunden	O35.5 ↔	Betreuung Mutter b (Va) Schädig Fetus d AM/Drogen
O26.9 ↔	Mit Schwangerschaft verbundener Zustand, nnbez	O35.6 ↔	Betreuung Mutter b (Va) Schädig Fetus d Strahleneinwirk
O29.0 ↔	Pulmonale Komplik b Anästhesie in Schwangerschaft	O35.7 ↔	Betreuung Mutter b (Va) Schädig Fetus u so med Maßn
O29.1 ↔	Kardiale Komplik b Anästhesie in Schwangerschaft	O35.8 ↔	Betreuung Mutter b (Va) sonst Anom/Schädigung Fetus
O29.2 ↔	Komplik ZNS b Anästhesie in Schwangerschaft	O35.9 ↔	Betreuung Mutter b (Va) Anom/Schädigung Fetus, nnbez
O29.3 ↔	Toxische Reaktion auf Lokalanästhesie in Schwang	O36.0 ↔	Betreuung Mutter wg Rhesus-Isoimmunisierung
O29.4 ↔	Kopfschmerzen nach Spinal-/Periduralanäst in Schwang	O36.1 ↔	Betreuung Mutter wg sonst Isoimmunisierung
O29.5 ↔	Sonst Komplik nach Spinal-/Periduralanäst in Schwang	O36.2 ↔	Betreuung Mutter wg Hydrops fetalis
O29.6 ↔	Mißlingen/Schwierigkeiten Intubation in Schwangersch	O36.3 ↔	Betreuung Mutter wg Anzeichen für fetale Hypoxie
O29.8 ↔	Sonst Komplik b Anästhesie in Schwangerschaft	O36.4 ↔	Betreuung Mutter wg intrauterinen Fruchttodes
O29.9 ↔	Komplik b Anästhesie in Schwangerschaft, nnbez	O36.5 ↔	Betreuung Mutter wg fetaler Wachstumsretardierung
O30.0 ↔	Zwillingsschwangerschaft	O36.6 ↔	Betreuung Mutter wg fetaler Hypertrophie
O30.1 ↔	Drillingsschwangerschaft	O36.7 ↔	Betreuung Mutter wg lebensfähig Fetus b AbdomGravid
O30.2 ↔	Vierlingsschwangerschaft	O36.8 ↔	Betreuung Mutter wg sonst nbez Komplikationen b Fetus
O30.8 ↔	Sonstige Mehrlingsschwangerschaft		
O30.9 ↔	Mehrlingsschwangerschaft, nnbez		
O31.0 ↔	Fetus papyraceus		
O31.1 ↔	Fortbesteh Schwangersch nach Fehlgeburt ein/mehr Feten		
O31.2 ↔	Fortbesteh Schwangerschaft nach intraut Absterben		
O31.8 ↔	So Komplik, für Mehrlingsschwangerschaft spezifisch		
O32.0 ↔	Betreuung Mutter wg wechselnder Kindslage		
O32.1 ↔	Betreuung Mutter wg Beckenendlage		
O32.2 ↔	Betreuung Mutter b Quer- u Schräglage		
O32.3 ↔	Betreuung Mutter b Gesichts-, Stirn- u Kinnlage		
O32.4 ↔	Betreuung Mutter b Nichteintreten Kopf zum Termin		
O32.5 ↔	Betr Mutter b MehrlSchw Lage-/EinstAnom ein/mehr Feten		

O36.9 ↔	Betreuung Mutter wg Komplikationen b Fetus, nnbez	O62.0 ↔	Primäre Wehenschwäche
O40 ↔	Polyhydramnion	O71.0 ↔	Uterusruptur vor Wehenbeginn
O41.0 ↔	Oligohydramnion	O98.0 ↔	Tuberkulose, die Schwang/Geb/WoBett kompliziert
O41.1 ↔	Infektion Fruchtblase u Eihäute	O98.1 ↔	Syphilis, die Schwang/Geb/WoBett kompliziert
O41.8 ↔	Sonst nbez Veränderung Fruchtwasser u Eihäute	O98.2 ↔	Gonorrhoe, die Schwang/Geb/WoBett kompliziert
O41.9 ↔	Veränderung Fruchtwasser u Eihäute, nnbez	O98.3 ↔	So Inf, d GeschlVerkehr übertr, Schw/Geb/WochB kompliz
O42.0 ↔	Vorzeit Blasensprung, Wehenbeginn innerhalb von 24 Std	O98.4 ↔	Virushepatitis, die Schwangersch/Geburt/WoBett kompliz
O42.11 ↔	Vorzeit Blasensprung, Wehenbeginn nach 1 bis 7 Tagen	O98.5 ↔	Sonst Virus-KH Mutter, die Schw/Geb/WoBett kompliz
O42.12 ↔	Vorzeit Blasensprung, Wehenbeginn nach > 7 Tagen	O98.6 ↔	Protozoen-KH, die Schwangersch/Geburt/WoBett kompliz
O42.20 ↔	Vorzeit Blasenspr, Wehenhemm d Th, Wehenbeg bis 24 Std	O98.7 ↔	HIV-Kh,Schwangerschaft, Geburt u Wochenbett komplizierend
O42.21 ↔	Vorzeit Blasenspr, Wehenhemm d Th, Wehenbeg n 1 bis 7 T.	O98.8 ↔	Sonst inf/paras KH Mutter, d Schw/Geb/WoB kompliz
O42.22 ↔	Vorzeit Blasenspr, Wehenhemm d Th, Wehenbeg nach > 7 T.	O98.9 ↔	Nnbez inf/paras KH Mutter, die Schw/Geb/WoB kompliz
O42.29 ↔	Vorzeit Blasenspr, Wehenhemm d Th, o Angabe d Wehenbeg	O99.0 ↔	Anämie, die Schwangersch/Geburt/WoBett kompliziert
O42.9 ↔	Vorzeitiger Blasensprung, nnbez	O99.1 ↔	So KH Blut/blutbOrg Stör ImmSyst Schw/Geb/WoB kompliz
O43.0 ↔	Transplazentare Transfusionssyndrome	O99.2 ↔	Endokrine, Ernähr-/StoffwKH, die Schw/Geb/WoB kompliz
O43.1 ↔	Fehlbildung Plazenta	O99.3 ↔	Psych KH/KH Nervensyst, Schw/Geb/WoBett kompliz
O43.8 ↔	Sonstige pathologische Zustände Plazenta	O99.4 ↔	KH Kreislsystem, die Schw/Geburt/WoBett kompliz
O43.9 ↔	Pathologischer Zustand Plazenta, nnbez	O99.5 ↔	KH Atmungssystem, die Schw/Geburt/WoBett kompliz
O44.00 ↔	Tiefer Sitz der Plazenta ohne (aktuelle) Blutung	O99.6 ↔	KH Verdauungssystem, die Schw/Geburt/WoBett kompliz
O44.01 ↔	Placenta praevia ohne (aktuelle) Blutung	O99.7 ↔	KH Haut Unterhautgew, Schwang/Geb/WochBett kompliz
O44.10 ↔	Tiefer Sitz der Plazenta mit aktueller Blutung	O99.8 ↔	Sonst nbez KH Zustände, die Schw/Geb/WochBett kompliz
O44.11 ↔	Placenta praevia mit aktueller Blutung		
O45.0 ↔	Vorzeitige Plazentalösung b Gerinnungsstörung		
O45.8 ↔	Sonstige vorzeitige Plazentalösung		
O45.9 ↔	Vorzeitige Plazentalösung, nnbez		
O46.0 ↔	Präpartale Blutung b Gerinnungsstörung		
O46.8 ↔	Sonstige präpartale Blutung		
O46.9 ↔	Präpartale Blutung, nnbez		
O48 ↔	Übertragene Schwangerschaft		
O61.0 ↔	Mißlungene medikamentöse Geburtseinleitung		

### Hauptdiagnose O61-4

O98.0 ↔	Tuberkulose, die Schwang/Geb/WoBett kompliziert	O99.0 ↔	Anämie, die Schwangersch/Geburt/WoBett kompliziert
O98.1 ↔	Syphilis, die Schwang/Geb/WoBett kompliziert	O99.1 ↔	So KH Blut/blutbOrg Stör ImmSyst Schw/Geb/WoB kompliz
O98.2 ↔	Gonorrhoe, die Schwang/Geb/WoBett kompliziert	O99.2 ↔	Endokrine, Ernähr-/StoffwKH, die Schw/Geb/WoB kompliz
O98.3 ↔	So Inf, d GeschlVerkehr übertr, Schw/Geb/WochB kompliz	O99.3 ↔	Psych KH/KH Nervensyst, Schw/Geb/WoBett kompliz
O98.4 ↔	Virushepatitis, die Schwangersch/Geburt/WoBett kompliz	O99.4 ↔	KH Kreislsystem, die Schw/Geburt/WoBett kompliz
O98.5 ↔	Sonst Virus-KH Mutter, die Schw/Geb/WoBett kompliz	O99.5 ↔	KH Atmungssystem, die Schw/Geburt/WoBett kompliz
O98.6 ↔	Protozoen-KH, die Schwangersch/Geburt/WoBett kompliz	O99.6 ↔	KH Verdauungssystem, die Schw/Geburt/WoBett kompliz
O98.7 ↔	HIV-Kh,Schwangerschaft, Geburt u Wochenbett komplizierend	O99.7 ↔	KH Haut Unterhautgew, Schwang/Geb/WochBett kompliz
O98.8 ↔	Sonst inf/paras KH Mutter, d Schw/Geb/WoB kompliz	O99.8 ↔	Sonst nbez KH Zustände, die Schw/Geb/WochBett kompliz
O98.9 ↔	Nnbez inf/paras KH Mutter, die Schw/Geb/WoB kompliz		

### Diagnose O61-5

O09.0 ↔	Schwangerschaftsdauer, weniger als 5 vollendete Wochen	O09.4 ↔	Schwangerschaftsdauer, 26 bis 33 vollendete Wochen
O09.1 ↔	Schwangerschaftsdauer, 5 bis 13 vollendete Wochen	O09.5 ↔	Schwangerschaftsdauer, 34 bis 36 vollendete Wochen
O09.2 ↔	Schwangerschaftsdauer, 14 bis 19 vollendete Wochen	O09.6 ↔	SchwangDauer, 37 bis 41 vollend Wo
O09.3 ↔	Schwangerschaftsdauer, 20 bis 25 vollendete Wochen	O09.7 ↔	SchwangDauer, > 41 vollend Wo
		O09.9 ↔	Schwangerschaftsdauer, nnbez

**ADRG O62****Drohender Abort**

Hauptdiagnose in Tabelle O62-1

**DRG O62Z****Drohender Abort****Hauptdiagnose O62-1**

O20.0 ↔ Drohender Abort  
 O20.8 ↔ Sonstige Blutung in Frühschwangerschaft

O20.9 ↔ Blutung in Frühschwangerschaft, nnbez

**ADRG O65****Andere vorgeburtliche stationäre Aufnahme**

Hauptdiagnose in Tabelle O65-1

**DRG O65A****Andere vorgeburtliche stationäre Aufnahme mit schweren CC oder komplexer Diagnose, Schwangerschaftsdauer 20 bis 33 vollendete Wochen, mehr als ein Belegungstag**

(PCCL &gt; 2 oder Hauptdiagnose in Tabelle O65-2) und (Nebendiagnose in Tabelle O65-3)

**DRG O65B****Andere vorgeburtliche stationäre Aufnahme mit schweren CC oder kompl. Diagnose, Schwangerschaftsdauer bis 19 oder 26 bis 33 vollendete Wochen, mehr als ein Belegungstag**

PCCL &gt; 2 oder Hauptdiagnose in Tabelle O65-2 oder Nebendiagnose in Tabelle O65-4

**DRG O65C****Andere vorgeburtliche stationäre Aufnahme, mehr als ein Belegungstag****DRG O65D****Andere vorgeburtliche stationäre Aufnahme, ein Belegungstag**

Verweildauer ist gleich 1 Tag

**Hauptdiagnose O65-1**

O10.0 ↔ Vorh besteh essent Hypert, die Schw/Geb/WoBett kompliz	O22.1 ↔ Varizen Genitalorgane in Schwangerschaft
O10.1 ↔ Vorh besteh hypert Herz-KH, die Schw/Geb/WoB kompliz	O22.2 ↔ Oberfl Thrombophlebitis in Schwangerschaft
O10.2 ↔ Vorh besteh hypert Nieren-KH Schw/Geb/WoBett kompliz	O22.3 ↔ Tiefe Venenthrombose in Schwangerschaft
O10.3 ↔ Vorh best hypert Herz-/Nieren-KH Schw/Geb/WoB kompliz	O22.4 ↔ Hämorrhoiden in Schwangerschaft
O10.4 ↔ Vorh besteh sek Hypert, die Schw/Geb/WoBett kompliz	O22.5 ↔ Hirnvenenthrombose in Schwangerschaft
O10.9 ↔ Nnbez, vorher besteh Hypert, die Schw/Geb/WoB kompliz	O22.8 ↔ Sonst Venen-KH als Komplikation in Schwangerschaft
O11 ↔ Chronische Hypertonie mit aufgepfropfter Präeklampsie	O22.9 ↔ Venen-KH als Komplikation in Schwangerschaft, nnbez
O12.0 ↔ Schwangerschaftsödeme	O23.0 ↔ Infektionen Niere in Schwangerschaft
O12.1 ↔ Schwangerschaftsproteinurie	O23.1 ↔ Infektion Harnblase in Schwangerschaft
O12.2 ↔ Schwangerschaftsödeme m Proteinurie	O23.2 ↔ Infektionen Urethra in Schwangerschaft
O13 ↔ Gestationshypertonie [schwäng-induz Hypertonie]	O23.3 ↔ Inf von sonst Teilen Harnwege in Schwangerschaft
O14.0 ↔ Leichte bis mäßige Präeklampsie	O23.4 ↔ Nnbez Infektion Harnwege in Schwangerschaft
O14.1 ↔ Schwere Präeklampsie	O23.5 ↔ Infektion Genitaltrakt in Schwangerschaft
O14.2 ↔ HELLP-Syndrom	O23.9 ↔ So u nnbez Infektion UrogenitTrakt in Schwangerschaft
O14.9 ↔ Präeklampsie, nnbez	O24.0 ↔ DM in Schwang, vorher besteh DM, Typ-1
O15.0 ↔ Eklampsie während Schwangerschaft	O24.1 ↔ DM in Schwang, vorher besteh DM, Typ-2
O15.9 ↔ Eklampsie, zeitlicher Bezug nicht angegeben	O24.2 ↔ DM in Schwang, vorher besteh DM d Fehl-/Mangelernähr
O16 ↔ Nnbez Hypertonie Mutter	O24.3 ↔ DM in Schwang, vorher besteh DM, nnbez
O21.0 ↔ Leichte Hyperemesis gravidarum	O24.4 ↔ DM, während Schwangerschaft auftretend
O21.1 ↔ Hyperemesis gravidarum m Stoffwechselstörung	O24.9 ↔ Diabetes mellitus in Schwangerschaft, nnbez
O21.2 ↔ Späterbrechen während Schwangerschaft	O25 ↔ Fehl- u Mangelernährung in Schwangerschaft
O21.8 ↔ Sonst Erbrechen, das Schwangerschaft kompliziert	O26.0 ↔ Übermäßige Gewichtszunahme in Schwangerschaft
O21.9 ↔ Erbrechen während Schwangerschaft, nnbez	O26.1 ↔ Geringe Gewichtszunahme in Schwangerschaft
O22.0 ↔ Varizen unt Extremitäten in Schwangerschaft	O26.2 ↔ Schwangerschaftsbetreuung b Neigung zu habit Abort
	O26.3 ↔ Schwangerschaft b liegendem Intrauterinpassar
	O26.4 ↔ Herpes gestationis

O26.5 ↔	Hypotonie-Syndrom Mutter	O33.6 ↔	Betreuung Mutter b Mißverhältnis d Hydrozephalus Fetus
O26.6 ↔	LeberKH während Schwangersch/Geburt/WoBett	O33.7 ↔	Betreuung Mutter b Mißverhält d so Deformitäten Fetus
O26.7 ↔	Subluxation Symphysis (pubica) währ Schw/Geb/WoBett	O33.8 ↔	Betreuung Mutter b Mißverhältnis sonst Ursprung
O26.81 ↔	NierenKH, m Schwangerschaft verbunden	O33.9 ↔	Betreuung Mutter b Mißverhältnis, nnbez
O26.82 ↔	Karpaltunnel-Synd während Schwangerschaft	O34.0 ↔	Betreuung Mutter b angeborener Fehlbildung Uterus
O26.83 ↔	Periphere Neuritis während Schwangerschaft	O34.1 ↔	Betreuung Mutter b Tumor Corpus uteri
O26.88 ↔	So nbez Zustände m Schwangerschaft verbunden	O34.2 ↔	Betreuung Mutter b Uterusnarbe d vorangeg chir Eingriff
O26.9 ↔	Mit Schwangerschaft verbundener Zustand, nnbez	O34.30 ↔	Betr Mutter, b vagSono doku Zervix < 10mm o Trichterbild
O28.0 ↔	Abn hämat Befund b pränat Screeningunters Mutter	O34.31 ↔	Betreuung der Mutter bei Fruchtblasenprolaps
O28.1 ↔	Abn biochem Befund b pränat Screeningunters Mutter	O34.38 ↔	Betreuung der Mutter bei sonstiger Zervixinsuffizienz
O28.2 ↔	Abn zytol Befund b pränat Screeninguntersuchung Mutter	O34.39 ↔	Betreuung der Mutter bei Zervixinsuff, nnbez
O28.3 ↔	Abn Ultraschallbefund b pränat Screeningunters Mutter	O34.4 ↔	Betreuung Mutter b sonst Anomalien Cervix uteri
O28.4 ↔	Abn radiol Befund b pränat Screeningunters Mutter	O34.5 ↔	Betreuung Mutter b sonst Anomalien gravidier Uterus
O28.5 ↔	Abn genet Befund b pränat Screeningunters Mutter	O34.6 ↔	Betreuung Mutter b Anomalie Vagina
O28.8 ↔	Sonst abnorm Befund b pränat Screeningunters Mutter	O34.7 ↔	Betreuung Mutter b Anomalie Vulva u Perineum
O28.9 ↔	Anomaler Befund b pränat Screeningunters Mutter, nnbez	O34.8 ↔	Betreuung Mutter b sonst Anomalien Beckenorgane
O29.0 ↔	Pulmonale Komplik b Anästhesie in Schwangerschaft	O34.9 ↔	Betreuung Mutter b Anomalie Beckenorgane, nnbez
O29.1 ↔	Kardiale Komplik b Anästhesie in Schwangerschaft	O35.0 ↔	Betreuung Mutter b (Va) Fehlbildung ZNS b Fetus
O29.2 ↔	Komplik ZNS b Anästhesie in Schwangerschaft	O35.1 ↔	Betreuung Mutter b (Va) Chromosomenanomalie b Fetus
O29.3 ↔	Toxische Reaktion auf Lokalanästhesie in Schwang	O35.2 ↔	Betreuung Mutter b (Va) hereditäre KH b Fetus
O29.4 ↔	Kopfschmerzen nach Spinal-/Periduralanästh in Schwang	O35.3 ↔	Betreuung Mutter b (Va) Schädig Fetus d Virus-KH Mutter
O29.5 ↔	Sonst Komplik nach Spinal-/Periduralanästh in Schwang	O35.4 ↔	Betreuung Mutter b (Va) Schädigung Fetus d Alkohol
O29.6 ↔	Mißlingen/Schwierigkeiten Intubation in Schwangersch	O35.5 ↔	Betreuung Mutter b (Va) Schädig Fetus d AM/Drogen
O29.8 ↔	Sonst Komplik b Anästhesie in Schwangerschaft	O35.6 ↔	Betreuung Mutter b (Va) Schädig Fetus d Strahleneinwirk
O29.9 ↔	Komplik b Anästhesie in Schwangerschaft, nnbez	O35.7 ↔	Betreuung Mutter b (Va) Schädig Fetus u so med Maßn
O30.0 ↔	Zwillingsschwangerschaft	O35.8 ↔	Betreuung Mutter b (Va) sonst Anom/Schädigung Fetus
O30.1 ↔	Drillingsschwangerschaft	O35.9 ↔	Betreuung Mutter b (Va) Anom/Schädigung Fetus, nnbez
O30.2 ↔	Vierlingsschwangerschaft	O36.0 ↔	Betreuung Mutter wg Rhesus-Isoimmunisierung
O30.8 ↔	Sonstige Mehrlingsschwangerschaft	O36.1 ↔	Betreuung Mutter wg sonst Isoimmunisierung
O30.9 ↔	Mehrlingsschwangerschaft, nnbez	O36.2 ↔	Betreuung Mutter wg Hydrops fetalis
O31.0 ↔	Fetus papyraceus	O36.3 ↔	Betreuung Mutter wg Anzeichen für fetale Hypoxie
O31.1 ↔	Fortbesteh Schwangersch nach Fehlgeburt ein/mehr Feten	O36.4 ↔	Betreuung Mutter wg intrauterinen Fruchttodes
O31.2 ↔	Fortbesteh Schwangerschaft nach intraut Absterben	O36.5 ↔	Betreuung Mutter wg fetaler Wachstumsretardierung
O31.8 ↔	So Komplik, für Mehrlingsschwangerschaft spezifisch	O36.6 ↔	Betreuung Mutter wg fetaler Hypertrophie
O32.0 ↔	Betreuung Mutter wg wechselnder Kindslage	O36.7 ↔	Betreuung Mutter wg lebensfähig Fetus b AbdomGravid
O32.1 ↔	Betreuung Mutter wg Beckenendlage	O36.8 ↔	Betreuung Mutter wg sonst nbez Komplikationen b Fetus
O32.2 ↔	Betreuung Mutter b Quer- u Schräglage	O36.9 ↔	Betreuung Mutter wg Komplikationen b Fetus, nnbez
O32.3 ↔	Betreuung Mutter b Gesichts-, Stirn- u Kinnlage	O40 ↔	Polyhydramnion
O32.4 ↔	Betreuung Mutter b Nichteintreten Kopf zum Termin	O41.0 ↔	Oligohydramnion
O32.5 ↔	Betr Mutter b MehrlSchw Lage-/EinstAnom ein/mehr Feten	O41.1 ↔	Infektion Fruchtblase u Eihäute
O32.6 ↔	Betreuung Mutter b komb Lage- u Einstellungsanomalien	O41.8 ↔	Sonst nbez Veränderung Fruchtwasser u Eihäute
O32.8 ↔	Betreuung Mutter b so Lage- u Einstellungsanom Fetus	O41.9 ↔	Veränderung Fruchtwasser u Eihäute, nnbez
O32.9 ↔	Betreuung Mutter b Lage- u EinstellAnom Fetus, nnbez	O42.0 ↔	Vorzeit Blasensprung, Wehenbeginn innerhalb von 24 Std
O33.0 ↔	Betr Mutter b Mißverhält d Deform mütterl knöch Becken	O42.11 ↔	Vorzeit Blasensprung, Wehenbeginn nach 1 bis 7 Tagen
O33.1 ↔	Betreuung Mutter b Mißverhältnis d allg verengtes Becken	O42.12 ↔	Vorzeit Blasensprung, Wehenbeginn nach > 7 Tagen
O33.2 ↔	Betreuung Mutter b Mißverhält d Beckeneingangsvereng	O42.20 ↔	Vorzeit Blasenspr, Wehenhemm d Th, Wehenbeg bis 24 Std
O33.3 ↔	Betreuung Mutter b Mißverhält d Beckenausgangsvereng	O42.21 ↔	Vorzeit Blasenspr, Wehenhemm d Th, Wehenbeg n 1 bis 7 T.
O33.4 ↔	Betr Mutter wg Mißverhält b komb mütterl u fetal Ursache	O42.22 ↔	Vorzeit Blasenspr, Wehenhemm d Th, Wehenbeg nach > 7 T.
O33.5 ↔	Betr Mutter b Mißverhältnis d ungewöhn großen Fetus		

O42.29 ↔ Vorzeit Blasenspr, Wehenhemm d Th, o Angabe d Wehenbeg	O98.5 ↔ Sonst Virus-KH Mutter, die Schw/Geb/WoBett kompliz
O42.9 ↔ Vorzeitiger Blasensprung, nnbez	O98.6 ↔ Protozoen-KH, die Schwangersch/Geburt/WoBett kompliz
O43.0 ↔ Transplazentare Transfusionssyndrome	O98.7 ↔ HIV-Kh, Schwangerschaft, Geburt u Wochenbett komplizierend
O43.1 ↔ Fehlbildung Plazenta	O98.8 ↔ Sonst inf/paras KH Mutter, d Schw/Geb/WoB kompliz
O43.8 ↔ Sonstige pathologische Zustände Plazenta	O98.9 ↔ Nnbez inf/paras KH Mutter, die Schw/Geb/WoB kompliz
O43.9 ↔ Pathologischer Zustand Plazenta, nnbez	O99.0 ↔ Anämie, die Schwangersch/Geburt/WoBett kompliziert
O44.00 ↔ Tiefer Sitz der Plazenta ohne (aktuelle) Blutung	O99.1 ↔ So KH Blut/blutbOrg Stör ImmSyst Schw/Geb/WoB kompliz
O44.01 ↔ Placenta praevia ohne (aktuelle) Blutung	O99.2 ↔ Endokrine, Ernähr-/StoffwKH, die Schw/Geb/WoB kompliz
O44.10 ↔ Tiefer Sitz der Plazenta mit aktueller Blutung	O99.3 ↔ Psych KH/KH Nervensyst, Schw/Geb/WoBett kompliz
O44.11 ↔ Placenta praevia mit aktueller Blutung	O99.4 ↔ KH KreisSystem, die Schw/Geburt/WoBett kompliz
O45.0 ↔ Vorzeitige Plazentalösung b Gerinnungsstörung	O99.5 ↔ KH Atmungssystem, die Schw/Geburt/WoBett kompliz
O45.8 ↔ Sonstige vorzeitige Plazentalösung	O99.6 ↔ KH Verdauungssystem, die Schw/Geburt/WoBett kompliz
O45.9 ↔ Vorzeitige Plazentalösung, nnbez	O99.7 ↔ KH Haut Unterhautgew, Schwang/Geb/WochBett kompliz
O46.0 ↔ Präpartale Blutung b Gerinnungsstörung	O99.8 ↔ Sonst nbez KH Zustände, die Schw/Geb/WochBett kompliz
O46.8 ↔ Sonstige präpartale Blutung	Z36.0 ↔ Pränat Screening ChromosAnomalien
O46.9 ↔ Präpartale Blutung, nnbez	Z36.1 ↔ Pränat Screening erhöht Alpha-Fetoproteinspiegel
O47.0 ↔ Frustrane Kontraktionen vor 37 vollendeten SSW	Z36.2 ↔ And pränat Screening mitls Amniozentese
O47.1 ↔ Frustrane Kontraktionen ab 37 od mehr vollendeten SSW	Z36.3 ↔ Pränat Screen Fehl b mitls US od and physikal Verf
O48 ↔ Übertragene Schwangerschaft	Z36.4 ↔ Pränat Screen fet WachstRet mitls US od and physik Verf
O60.0 ↔ Vorzeitige Wehen ohne Entbindung	Z36.5 ↔ Pränat Screening Isoimmunisier
O61.0 ↔ Mißlungene medikamentöse Geburtseinleitung	Z36.8 ↔ Sonst pränat Screening
O61.8 ↔ Sonstige mißlungene Geburtseinleitung	Z36.9 ↔ Pränat Screening, nnbez
O61.9 ↔ Mißlungene Geburtseinleitung, nnbez	
O62.0 ↔ Primäre Wehenschwäche	
O62.2 ↔ Sonstige Wehenschwäche	
O62.8 ↔ Sonstige abnorme Wehentätigkeit	
O62.9 ↔ Abnorme Wehentätigkeit, nnbez	
O71.0 ↔ Uterusruptur vor Wehenbeginn	
O98.0 ↔ Tuberkulose, die Schwang/Geb/WoBett kompliziert	
O98.1 ↔ Syphilis, die Schwang/Geb/WoBett kompliziert	
O98.2 ↔ Gonorrhoe, die Schwang/Geb/WoBett kompliziert	
O98.3 ↔ So Inf, d GeschlVerkehr übertr, Schw/Geb/WochB kompliz	
O98.4 ↔ Virushepatitis, die Schwangersch/Geburt/WoBett kompliz	

### Hauptdiagnose O65-2

O22.3 ↔ Tiefe Venenthrombose in Schwangerschaft	O43.0 ↔ Transplazentare Transfusionssyndrome
O22.5 ↔ Hirnvenenthrombose in Schwangerschaft	O44.11 ↔ Placenta praevia mit aktueller Blutung
O34.1 ↔ Betreuung Mutter b Tumor Corpus uteri	
O34.30 ↔ Betr Mutter, b vagSono doku Zervix < 10mm o Trichterbild	

### Diagnose O65-3

O09.3 ↔ Schwangerschaftsdauer, 20 bis 25 vollendete Wochen	O09.4 ↔ Schwangerschaftsdauer, 26 bis 33 vollendete Wochen
--	--

### Nebendiagnose O65-4

O09.4 ↔ Schwangerschaftsdauer, 26 bis 33 vollendete Wochen
--

## ADRG 962

### Unzulässige geburtshilfliche Diagnosekombination

Diagnose in Tabelle 962-1 und keine OR-Prozedur

**DRG 962Z**

### Unzulässige geburtshilfliche Diagnosekombination

#### Hauptdiagnose 962-1

O82 ↔ Geburt Einling d Schnittentbindung [Sectio caesarea]

**ADRG 901, 902**

#### OR-Prozeduren ohne Bezug

Hauptdiagnose in Tabelle 962-1 und OR-Prozeduren ohne Bezug oder  
(Hauptdiagnose in Tabelle O02-1 oder Nebendiagnose in Tabelle O02-2)  
und OR-Prozeduren ohne Bezug

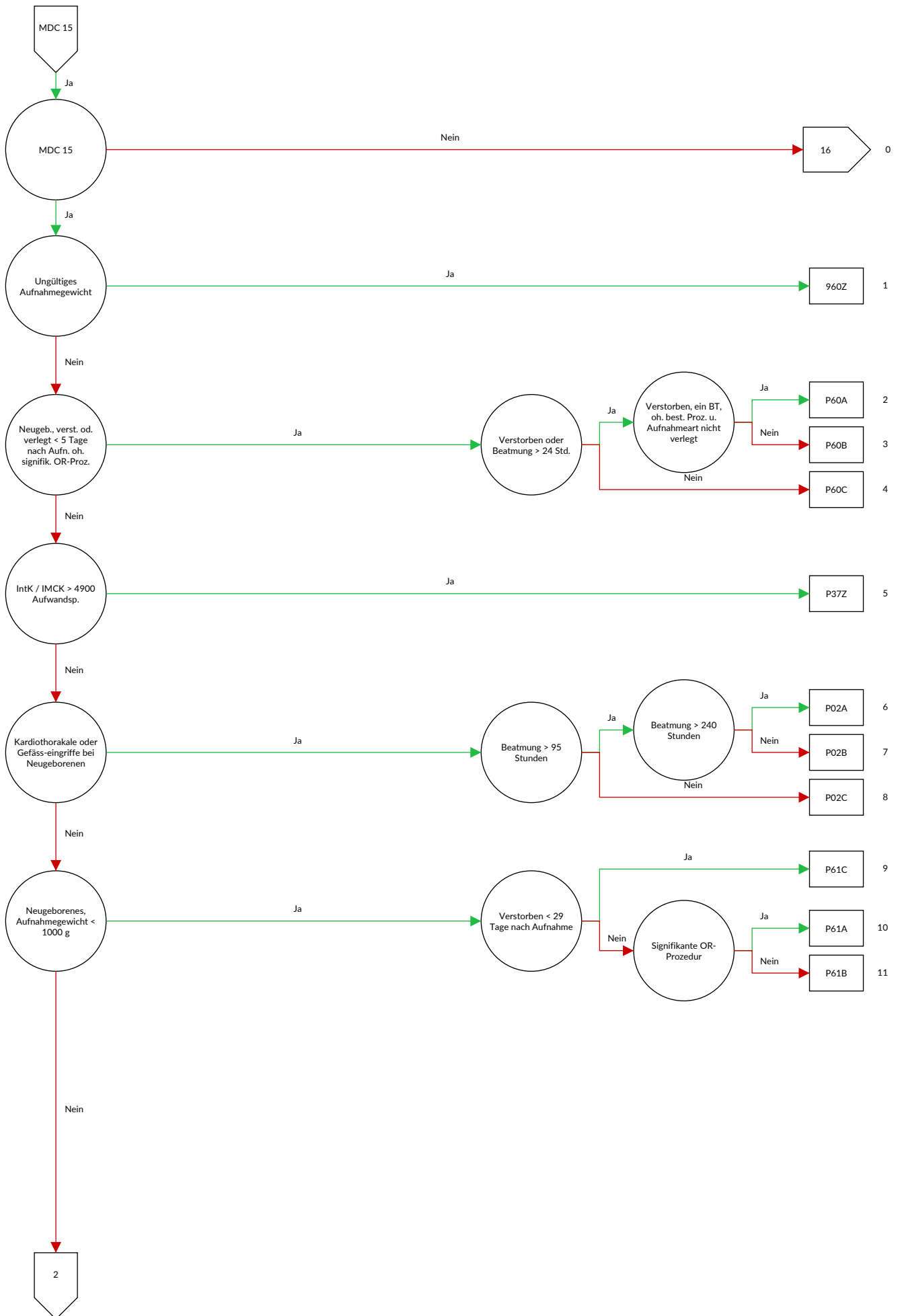
**DRGs 901A, 901B, 901C, 901D, 902Z**

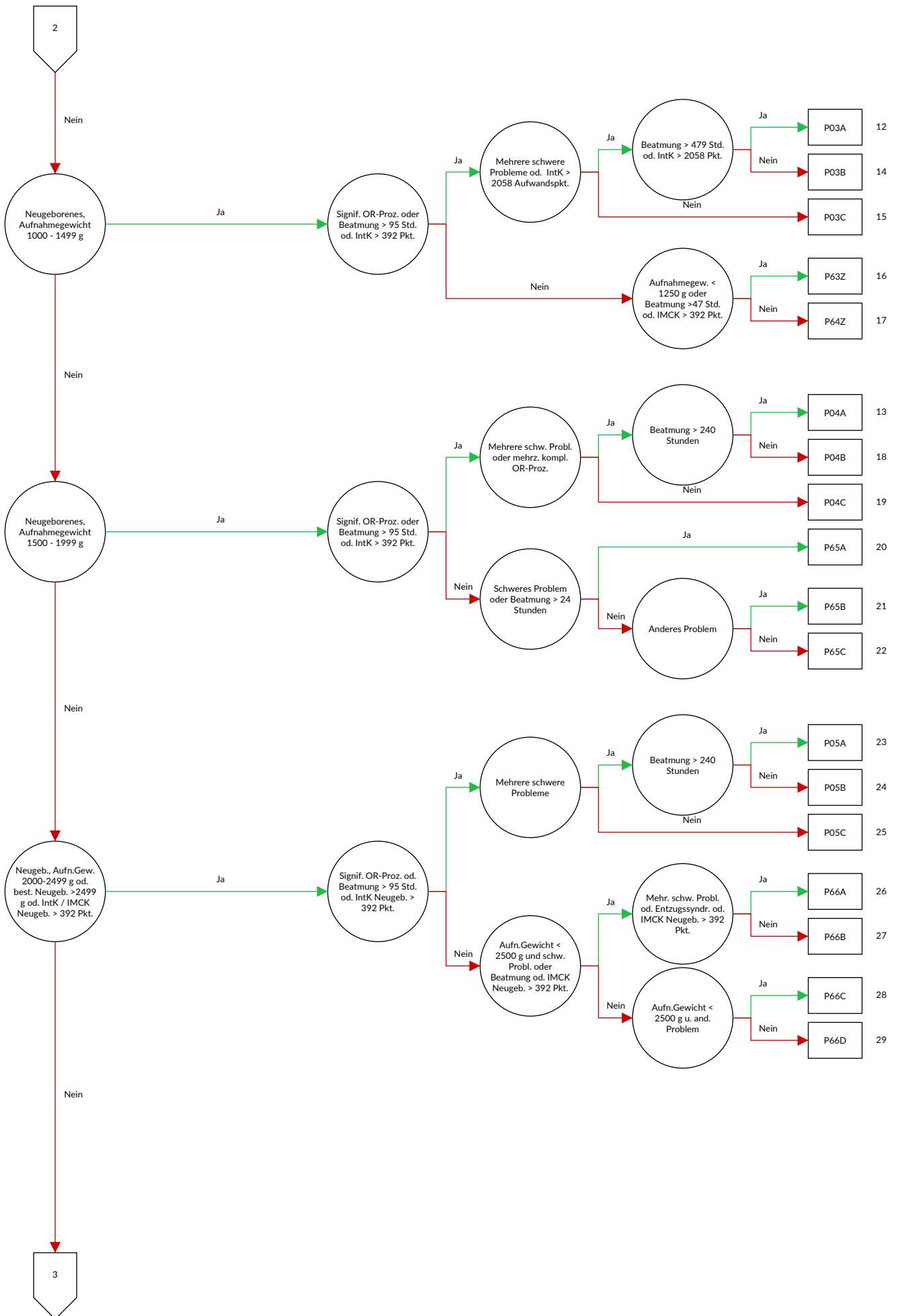
## MDC 15

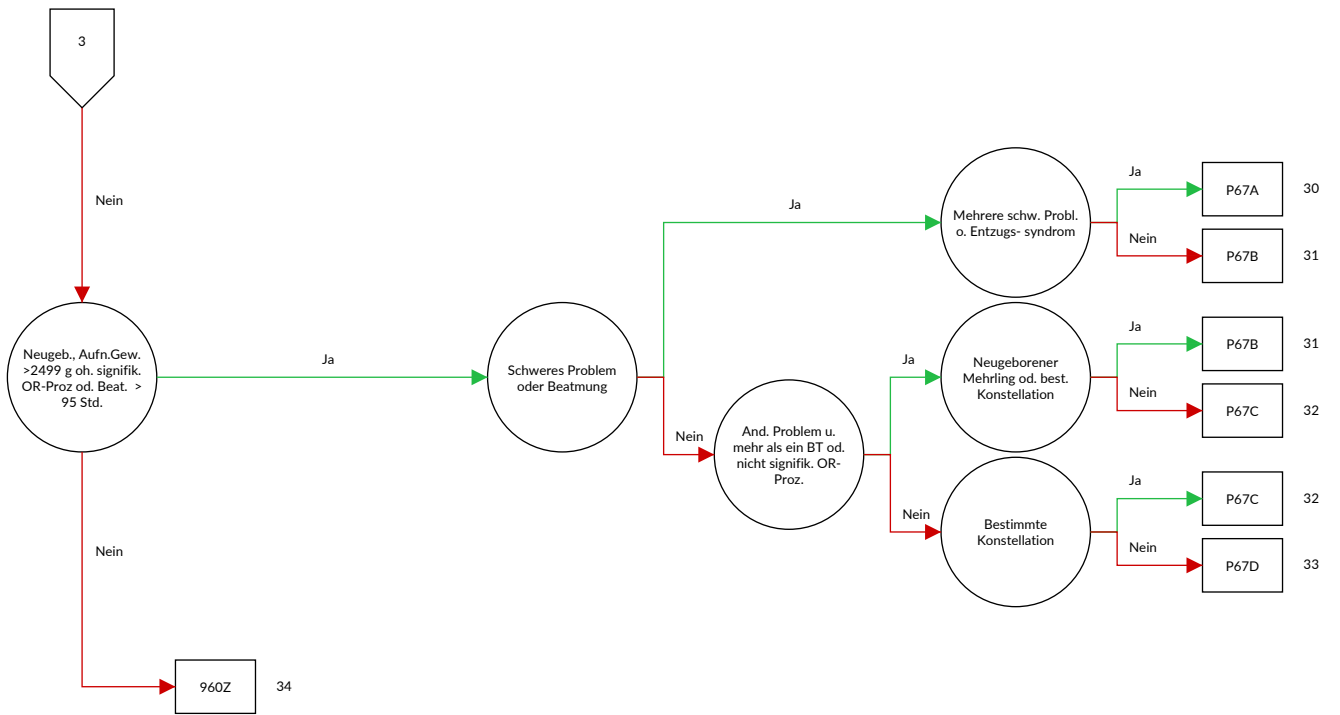
Neugeborene













## Entscheidungslogik MDC 15 Neugeborene

Hauptdiagnose in Tabelle MDC15-0 oder Alter > 0 Tag und Alter < 28 Tage und Prozedur nicht in Tabelle MDC15-1 oder Alter > 27 Tage und Alter < 366 Tage und Prozedur nicht in Tabelle MDC15-1 und [Aufnahmegewicht] > 125 g und [Aufnahmegewicht] < 2500 g oder Hauptdiagnose in Tabelle MDC15-0 und [Aufnahmegewicht] > 125 g und [Aufnahmegewicht] < 2500 g

### Hauptdiagnose MDC15-0

A33	Tetanus neonatorum	P04.0	Schäd Fet/Ngb d Anästh/Analg Mutter w Schw/Weh/Entb
P00.0	Schädigung Fetus/Neugeborene d hypertens KH Mutter	P04.1	Schädigung Fetus/Neugeb d sonst Medikation b Mutter
P00.1	Schädig Fetus/Neugeb d Nieren- u Harnweg-KH Mutter	P04.2	Schädigung Fetus/Neugeb d Tabakkonsum Mutter
P00.2	Schädig Fetus/Neugeb d inf/parasitäre KH Mutter	P04.3	Schädigung Fetus/Neugeb d Alkoholkonsum Mutter
P00.3	Schäd Fet/Ngb d so Kreislauf-/Atemwegs-KH Mutter	P04.4	Schädigung Fet/Ngb d Einn abh-erz AM/Drogen d Mutter
P00.4	Schädig Fetus/Neugeb d ErnährungsStör Mutter	P04.5	Schädigung Fet/Ngb d chem Subst m Nahrung Mutter
P00.5	Schädig Fetus/Neugeb d Verletz Mutter	P04.6	Schäd Fet/Ngb d Exposit Mutter ggü chem Subst Umwelt
P00.6	Schädigung Fetus/Neugeb d chirurg Eingriff b Mutter	P04.8	Schädigung Fet/Ngb d sonst Noxen, von Mutter übertrag
P00.7	Schädig Fetus/Neugeb d so med Maßn b Mutter, aonkl	P04.9	Schädigung Fet/Ngb d nnbez Noxen, von Mutter übertrag
P00.8	Schädigung Fetus/Neugeb d sonst Zustände Mutter	P05.0	Für Gestationsalter zu leichte Neugeborene
P00.9	Schädigung Fetus/Neugeb d nnbez Zustand Mutter	P05.1	Für Gestationsalter zu kleine Neugeborene
P01.0	Schädigung Fetus/Neugeb d Zervixinsuffizienz	P05.2	Fet Mangelernähr Neugeb oA zu leicht/klein für GestatAlter
P01.1	Schädigung Fetus/Neugeb d vorzeitigen Blasensprung	P05.9	Intrauterine Mangelentwicklung, nnbez
P01.2	Schädigung Fetus/Neugeb d Oligohydramnion	P07.00	Neugeb, GebGewicht unt 500 g
P01.3	Schädigung Fetus/Neugeb d Polyhydramnion	P07.01	Neugeb, GebGewicht 500 b unt 750 g
P01.4	Schädigung Fetus/Neugeb b Extrauterin gravidität	P07.02	Neugeb, GebGewicht 750 bis unt 1000 g
P01.5	Schädigung Fetus/Neugeb b Mehrlingsschwangerschaft	P07.10	Neugeb, GebGewicht 1000 bis unt 1250 g
P01.6	Schädigung Fetus/Neugeb d Tod der Mutter	P07.11	Neugeb, GebGewicht 1250 b unt 1500 g
P01.7	Schädig Fetus/Neugeb d Lageanomalie vor Wehenbeginn	P07.12	Neugeb, GebGewicht 1500 bis unt 2500 g
P01.8	Schädig Fetus/Neugeb d so mütterl SchwangKomplik	P07.2	Neugeborenes m extremer Unreife
P01.9	Schädig Fetus/Neugeb d mütterl SchwangKomplik, nnbez	P07.3	Sonstige vor Termin Geborene
P02.0	Schädigung Fetus/Neugeb d Placenta praevia	P08.0	Übergewichtige Neugeborene
P02.1	Schädig Fetus/Ngb d so Formen Plazentalösung/-blutung	P08.1	So für Gestationsalter zu schwere Neugeborene
P02.2	Schäd Fet/Ngb d so/nnbez morph/funkt Plazentaanom	P08.2	Nach Termin Gebor nicht zu schwer für GestatAlter
P02.3	Schäd Fet/Ngb d transplazent Transfusionssyndrom	P10.0	Subdurale Blutung d Geburtsverletzung
P02.4	Schädigung Fetus/Neugeb d Nabelschnurvorfal	P10.1	Zerebrale Blutung d Geburtsverletzung
P02.5	Schäd Fet/Ngb d so Formen Nabelschnurkompress	P10.2	Intraventriculäre Blutung d Geburtsverletzung
P02.6	Schädig Fetus/Ngb d so u nnbez Zustände Nabelschnur	P10.3	Subarachnoidale Blutung d Geburtsverletzung
P02.7	Schädigung Fetus/Neugeb d Chorioamnionitis	P10.4	Tentoriumriß d Geburtsverletzung
P02.8	Schädigung Fetus/Neugeb d sonst Anomalien Eihäute	P10.8	So intrakran Verletz u Blutg d Geburtsverletzung
P02.9	Schädigung Fetus/Neugeb d Anomalie Eihäute, nnbez	P10.9	Nnbez intrakran Verletz u Blutg d Geburtsverletzung
P03.0	Schäd Fet/Ngb d Entbind/Extrakt Beckenendlage	P11.0	Hirnödem d Geburtsverletzung
P03.1	Schäd Fet/Ngb d so Lag-/Halt-/EinstAnom/Mißv Weh/E	P11.1	Sonst nbez Hirnschädigung d Geburtsverletzung
P03.2	Schädigung Fetus/Neugeb d Zangenentbindung	P11.2	Nnbez Hirnschädigung d Geburtsverletzung
P03.3	Schädig Fetus/Neugeb d Entbindung m Vakuumextraktor	P11.9	Geburtsverletzung ZNS, nnbez
P03.4	Schädigung Fetus/Neugeb d Schnittentbindung	P12.0	Kephalhämatom d Geburtsverletzung
P03.5	Schädigung Fetus/Neugeb d überstürzte Geburt	P12.1	Geburtsgeschwulst d Geburtsverletzung
P03.6	Schädigung Fetus/Ngb d abnorm Uteruskontraktionen	P12.2	Epikranielle subaponeurotische Blutg d Geburtsverletzung
P03.8	Schäd Fet/Ngb d so nbez Kompl b Wehen Entbindung	P12.3	Quetschwunde behaarte Kopfhaut d Geburtsverletzung
P03.9	Schäd Fet/Ngb d Kompl b Wehen u Entbindung, nnbez	P12.4	Überwachungsbed Verletz behaarte Kopfhaut b Neugeb
		P12.8	Sonst Geburtsverletzungen behaarte Kopfhaut
		P12.9	Geburtsverletzung behaarte Kopfhaut, nnbez
		P13.1	Sonstige Geburtsverletzung Schädel
		P13.2	Geburtsverletzung Femur
		P13.3	Geburtsverletzung sonstige Röhrenknochen
		P13.4	Klavikulafraktur durch Geburtsverletzung
		P13.8	Geburtsverletzungen an sonst Teilen Skelett
		P13.9	Geburtsverletzung Skeletts, nnbez
		P15.0	Geburtsverletzung Leber
		P15.1	Geburtsverletzung Milz
		P15.2	Verletzung M sternocleidomastoideus d Geburtsverletz

P15.3	Geburtsverletzung Auge	P50.1	Fetaler Blutverlust aus rupturierter Nabelschnur
P15.4	Geburtsverletzung Gesicht	P50.2	Fetaler Blutverlust aus Plazenta
P15.5	Geburtsverletzung äußere Genitalorgane	P50.3	Blutung in and Mehrling (fetofetal)
P15.6	Adiponecrosis subcut neonat d Geburtsverletzung	P50.4	Blutg in Kreislauf Mutter (fetomaternal)
P15.8	Sonstige nbez Geburtsverletzungen	P50.5	Fet Blutverlust durchtr Ende Nabelschnur and Mehrling
P15.9	Geburtsverletzung, nnbez		
P20.0	Intraut Hypoxie, erstmals vor Wehenbeginn festgestellt	P50.8	Sonstiger fetaler Blutverlust
		P50.9	Fetaler Blutverlust, nnbez
P20.1	Intraut Hypoxie, erstmals währ Wehen/Entb festgestellt	P51.0	Massive Nabelblutung b Neugeborenen
		P51.8	Sonstige Nabelblutungen b Neugeborenen
P20.9	Intrauterine Hypoxie, nnbez	P51.9	Nabelblutung b Neugeborenen, nnbez
P22.0	Atemnotsynd [Respiratory distress synd] Neugeborenes	P52.0	Intraventrik (nichttraumat) Blutg 1. Grad Fetus/Neugeb
P22.1	Transitorische Tachypnoe b Neugeborenen	P52.1	Intraventrik (nichttraumat) Blutg 2. Grad Fetus/Neugeb
P23.0	Angeborene Pneumonie d Viren		
P23.1	Angeborene Pneumonie d Chlamydien	P52.2	Intraventrik (nichttraumat) Blutg 3. Grad Fetus/Neugeb
P23.2	Angeborene Pneumonie d Staphylokokken		
P23.3	Angeborene Pneumonie d Streptokokken, Gruppe B	P52.3	Nnbez intraventrik (nichttraumat) Blutung Fetus/Neugeb
P23.4	Angeborene Pneumonie d Escherichia coli		
P23.5	Angeborene Pneumonie d Pseudomonasarten	P52.4	Intrazerebrale (nichttraumat) Blutung Fetus/Neugeb
P23.6	Angeborene Pneumonie d sonstige Bakterien	P52.5	Subarachn Blutung (nichttraumat) Fetus/Neugeb
P23.8	Angeborene Pneumonie d sonstige Erreger	P52.6	Kleinhirnbldg(nichttraum)/Blutg Fossa cranii post Fet/Ngb
P23.9	Angeborene Pneumonie, nnbez		
P24.1	Fruchtwasser- u Schleimaspilation d Neugeborene	P52.8	So intrakranielle (nichttraumat) Blutg Fetus/Neugeb
P24.2	Blutaspiration d Neugeborene	P52.9	Intrakranielle (nichttraumat) Blutg Fetus/Neugeb, nnbez
P24.3	Aspiration von Milch u regurgitierter Nahrung d Neugeb		
		P54.0	Hämatemesis b Neugeborenen
P24.8	Sonst Aspirationssyndrome b Neugeborenen	P54.1	Meläna b Neugeborenen
P24.9	Aspirationssyndrom b Neugeborenen, nnbez	P54.2	Rektumblutung b Neugeborenen
P25.0	Interstitielles Emphysem m Ursprung in Perinatalperiode	P54.3	Sonst gastrointestinale Blutg b Neugeborenen
		P54.4	Nebennierenblutung b Neugeborenen
P25.1	Pneumothorax m U in Perinatalperiode	P54.5	Hautblutung b Neugeborenen
P25.2	Pneumomediastinum m U in Perinatalperiode	P54.6	Blutung aus Vagina b Neugeborenen
P25.3	Pneumoperikard m U in Perinatalperiode	P54.8	Sonstige nbez Blutungen b Neugeborenen
P25.8	So Zustände iVm interstit Emphysem m U in PerinatPer	P54.9	Blutung b Neugeborenen, nnbez
		P56.0	Hydrops fetalis d Isoimmunisierung
P26.0	Tracheobronchiale Blutg m U in Perinatalperiode	P56.9	Hydrops fetalis d so u nnbez hämolytische KH
P26.1	Massive Lungenblutung m U in Perinatalperiode	P57.0	Kernikterus d Isoimmunisierung
P26.8	Sonst Lungenblutung m U in Perinatalperiode	P57.8	Sonstiger nbez Kernikterus
P26.9	Nnbez Lungenblutung m U in Perinatalperiode	P57.9	Kernikterus, nnbez
P28.0	Primäre Atelektase b Neugeborenen	P58.0	Neugeborenenikterus d Quetschwunde
P28.1	So u nnbez Atelektase b Neugeborenen	P58.1	Neugeborenenikterus d Blutung
P28.9	Störung Atmung b Neugeborenen, nnbez	P58.2	Neugeborenenikterus d Infektion
P29.0	Herzinsuffizienz b Neugeborenen	P58.3	Neugeborenenikterus d Polyglobulie
P29.1	Herzrhythmusstörung b Neugeborenen	P58.4	Neugeb-Ikterus d AM/Toxine, v Mutter übertr/Neugeb verab
P29.2	Hypertonie b Neugeborenen		
P29.3	Persistierender Fetalkreislauf	P58.5	Neugeborenenikterus d Verschlucken mütterliches Blut
P29.4	Transitorische Myokardischämie b Neugeborenen		
P29.8	So kardiovaskuläre KH m U in Perinatalperiode	P58.8	Neugeborenenikterus d sonst nbez gesteigerte Hämolyse
P29.9	Kardiovaskuläre KH m U in Perinatalperiode, nnbez		
P36.0	Sepsis b Neugeborenen d Streptokokken, Gruppe B	P58.9	Neugeborenenikterus d gesteigerte Hämolyse, nnbez
P36.1	Sepsis b Neugeborenen d sonst u nnbez Streptokokken	P59.0	Neugeborenenikterus in Verbindung m vorzeitiger Geburt
P36.2	Sepsis b Neugeborenen d Staphylococcus aureus		
P36.3	Sepsis b Neugeborenen d so u nnbez Staphylokokken	P59.8	Neugeborenenikterus d sonst nbez Ursachen
		P59.9	Neugeborenenikterus, nnbez
P36.4	Sepsis b Neugeborenen d Escherichia coli	P61.1	Polyglobulie b Neugeborenen
P36.5	Sepsis b Neugeborenen d Anaerobier	P61.8	Sonst nbez hämatologische KH in Perinatalperiode
P36.8	Sonstige bakterielle Sepsis b Neugeborenen	P61.9	Hämatologische KH in Perinatalperiode, nnbez
P36.9	Bakterielle Sepsis b Neugeborenen, nnbez	P70.0	Syndrom Kind Mutter m gestationsbed DM
P37.5	Kandidose b Neugeborenen	P70.1	Syndrom Kind diabetische Mutter
P38	Omphalitis b Neugeborenen m od oh leichte Blutg	P75	Mekoniumileus bei zystischer Fibrose
P39.0	Infektiöse Mastitis b Neugeborenen	P76.0	Mekoniumpfropf-Syndrom
P39.1	Konjunkt u Dakryozystitis b Neugeborenen	P78.0	Darmperforation in Perinatalperiode
P39.2	Intraamniale Infektion Fetus, aonkl	P78.1	Sonstige Peritonitis b Neugeborenen
P39.3	Harnwegsinfektion b Neugeborenen	P78.2	Hämatemesis u Meläna b Neugeb Verschluck mütterl Blut
P39.4	Hautinfektion b Neugeborenen		
P39.8	Sonst nbez Infektion, für Perinatalperiode spezifisch	P80.0	Kältesyndrom b Neugeborenen
P39.9	Infektion, für Perinatalperiode spezifisch, nnbez	P80.8	Sonstige Hypothermie b Neugeborenen
P50.0	Fetaler Blutverlust b Insertio velamentosa [Vasa praevia]	P80.9	Hypothermie b Neugeborenen, nnbez
		P81.0	Umweltbedingte Hyperthermie b Neugeborenen

P81.8	Sonst nbez Störung Temperaturregulation Neugeborenes	P96.3 P96.4	Weite Schädelnähte b Neugeborenen Schwangerschaftsabbruch als Ursache v Zuständen Fetus/Neugeb
P81.9	Störung Temperaturregulation Neugeborenes, nnbez		
P83.0	Sclerema neonatorum	P96.5	Komplik b intraut Eingriff, aonkl, als Urs v Zust Fetus/Neugeb
P83.2	Hydrops fetalis, nicht d hämolytische KH bedingt		
P93	Reakt/Intoxikat d AM/Drogen, an Fetus/Neugeb verabr	P96.8 P96.9	Sonst nbez Zustände m Ursprung in Perinatalperiode Zustand m Ursprung in Perinatalperiode, nnbez
P94.1	Angeborene Muskelhypertonie	Z38.0	Einling, Geburt im Krankenhaus
P94.8	Sonst Störung Muskeltonus b Neugeborenen	Z38.1	Einling, Geburt außerhalb Krankenhaus
P94.9	Störung Muskeltonus b Neugeborenen, nnbez	Z38.2	Einling, Geburtsort nnbez
P95	Fetaltod nnbez Ursache	Z38.3	Zwilling, Geburt im Krankenhaus
P96.0	Angeborene Niereninsuffizienz	Z38.4	Zwilling, Geburt außerhalb Krankenhaus
P96.1	EntzugSympt Neugeb b Einn abh-erz AM/Drogen d Mutter	Z38.5	Zwilling, Geburtsort nnbez
P96.2	EntzugsSympt b therapeut Anwendung v AM Neugeb	Z38.6 Z38.7 Z38.8	Anderer Mehrling, Geburt im Krankenhaus Anderer Mehrling, Geburt außerhalb Krankenhaus Anderer Mehrling, Geburtsort nnbez

### Prozedur MDC15-1

33.50	Lungentransplantation, n.n.bez.	41.0b.22	Hämatopoetische Stammzelltransplantation aus dem peripheren Blut, allogene, verwandt, HLA-identisch
33.51	Einseitige Lungentransplantation		
33.52	Beidseitige Lungentransplantation	41.0b.23	Hämatopoetische Stammzelltransplantation aus dem peripheren Blut, allogene, verwandt, nicht-HLA-identisch
33.53	Lungen-Retransplantation während desselben stationären Aufenthaltes		
33.6x.00	Kombinierte Herz-Lungentransplantation, n.n.bez.	41.0b.24	Hämatopoetische Stammzelltransplantation aus dem peripheren Blut, allogene, nicht-verwandt, HLA-identisch
33.6x.10	Kombinierte Herz-Lungen-Retransplantation während desselben stationären Aufenthaltes		
33.6x.99	Kombinierte Herz-Lungentransplantation, sonstige	41.0b.25	Hämatopoetische Stammzelltransplantation aus dem peripheren Blut, allogene, nicht-verwandt, nicht-HLA-identisch
37.51.00	Herztransplantation, n.n.bez.		
37.51.10	Herztransplantation		
37.51.20	Herz-Retransplantation während desselben stationären Aufenthaltes	41.0b.31	Hämatopoetische Stammzelltransplantation aus Nabelschnurblut, autolog
37.51.99	Herztransplantation, sonstige	41.0b.32	Hämatopoetische Stammzelltransplantation aus Nabelschnurblut, allogene gerichtet, verwandt, HLA-identisch
41.00	Hämatopoetische Stammzellentnahme und -transplantation, n.n.bez.		
41.0b.09	Hämatopoetische Stammzelltransplantation, sonstige	41.0b.33	Hämatopoetische Stammzelltransplantation aus Nabelschnurblut, allogene gerichtet, verwandt, nicht-HLA-identisch
41.0b.11	Hämatopoetische Stammzelltransplantation aus dem Knochenmark, autolog	41.0b.34	Hämatopoetische Stammzelltransplantation aus Nabelschnurblut, allogene gerichtet, nicht-verwandt, HLA-identisch
41.0b.12	Hämatopoetische Stammzelltransplantation aus dem Knochenmark, allogene, verwandt, HLA-identisch		
41.0b.13	Hämatopoetische Stammzelltransplantation aus dem Knochenmark, allogene, verwandt, nicht-HLA-identisch	41.0b.35	Hämatopoetische Stammzelltransplantation aus Nabelschnurblut, allogene gerichtet, nicht-verwandt, nicht-HLA-identisch
41.0b.14	Hämatopoetische Stammzelltransplantation aus dem Knochenmark, allogene, nicht-verwandt, HLA-identisch	41.0d	Hämatopoetische Stammzellentnahme und -transplantation, sonstige
41.0b.15	Hämatopoetische Stammzelltransplantation aus dem Knochenmark, allogene, nicht-verwandt, nicht-HLA-identisch	50.50 50.52 50.53 50.59	Lebertransplantation, n.n.bez. Lebertransplantation, gesamtes Organ Lebertransplantation, Split-Leber Lebertransplantation, sonstige
41.0b.21	Hämatopoetische Stammzelltransplantation aus dem peripheren Blut, autolog	84.92 84.93	Trennung von eineiigen siamesischen Zwillingen Trennung von zweieiigen siamesischen Zwillingen



**ADRG P02****Kardiothorakale oder Gefässeingriffe bei Neugeborenen**

Prozedur in Tabelle P02-1

**DRG P02A****Kardiothorakale oder Gefässeingriffe bei Neugeborenen mit Beatmung > 240 Stunden**

(Dauer der maschinellen Beatmung &gt; 95 Stunden) und (Dauer der maschinellen Beatmung &gt; 240 Stunden)

**DRG P02B****Kardiothorakale oder Gefässeingriffe bei Neugeborenen, Beatmung > 95 Stunden**

Dauer der maschinellen Beatmung &gt; 95 Stunden

**DRG P02C****Kardiothorakale oder Gefässeingriffe bei Neugeborenen****Prozedur P02-1**

35.31 ↔	Papillarmuskeloperation	35.70 ↔	Sonstige nicht näher bezeichnete Korrektur von nicht näher bezeichneten Herzseptumdefekten
35.32 ↔	Sehnenfaden-Operation	35.71 ↔	Sonstige nicht näher bezeichnete Korrektur eines Vorhofseptumdefekts
35.34 ↔	Infundibulektomie	35.72.00 ↔	Korrektur eines Ventrikelseptumdefekts, n.n.bez.
35.35.00 ↔	Operationen an den Trabeculae carnae cordis, n.n.bez.	35.72.10 ↔	Verschluss eines erworbenen Ventrikelseptumdefekts
35.35.09 ↔	Operationen an den Trabeculae carnae cordis, sonstige	35.72.99 ↔	Korrektur eines Ventrikelseptumdefekts, sonstige
35.35.10 ↔	Subvalvuläre fibröse oder muskuläre Resektion an der Aortenklappe	35.73 ↔	Sonstige und nicht näher bezeichnete Korrektur von Endokardkissendefekten (AV-Kanal)
35.36.00 ↔	Supravalvuläre Resektion, Herzklappe, n.n.bez.	35.81 ↔	Totalkorrektur einer Fallot-Tetralogie
35.36.09 ↔	Supravalvuläre Resektion, Herzklappe, sonstige	35.82 ↔	Totalkorrektur von total falsch mündenden Pulmonalvenen
35.36.11 ↔	Supravalvuläre Resektion, Aortenklappe	35.83 ↔	Totale Rekonstruktion des Truncus arteriosus
35.36.21 ↔	Supravalvuläre Resektion, Pulmonalklappe	35.84 ↔	Totalkorrektur der Transposition der grossen Gefässe, nicht andernorts klassifiziert
35.41.00 ↔	Vergrösserung eines bestehenden Vorhofseptumdefekts, n.n.bez.	35.85 ↔	Norwood-Typ-I-Operation
35.41.10 ↔	Vergrösserung eines bestehenden Vorhofseptumdefekts, offene Technik	35.91 ↔	Interatriale Transposition des venösen Rückflusses
35.41.20 ↔	Vergrösserung eines bestehenden Vorhofseptumdefekts, geschlossene Technik	35.92 ↔	Erzeugen eines Conduits zwischen rechtem Ventrikel und Pulmonalarterie
35.41.99 ↔	Vergrösserung eines bestehenden Vorhofseptumdefekts, sonstige	35.93 ↔	Erzeugen eines Conduits zwischen linkem Ventrikel und Aorta
35.42.00 ↔	Bildung von Herzseptumdefekten, n.n.bez.	35.94 ↔	Erzeugen eines Conduits zwischen Vorhof und Pulmonalarterie
35.42.10 ↔	Bildung von Herzseptumdefekten, offene Technik	35.95 ↔	Revision einer Korrekturoperation am Herzen
35.42.20 ↔	Bildung von Herzseptumdefekten, geschlossene Technik	35.98.10 ↔	Perkutan-transluminaler Verschluss eines Vorhofseptumdefekts, n.n.bez.
35.42.99 ↔	Bildung von Herzseptumdefekten, sonstige	35.98.11 ↔	Perkutan-transluminaler Verschluss eines Vorhofseptumdefekts (ein Verschlussdevice)
35.43.00 ↔	Vergrösserung eines bestehenden Ventrikelseptumdefekts, n.n.bez.	35.98.12 ↔	Perkutan-transluminaler Verschluss eines Vorhofseptumdefekts (mehr als ein Verschlussdevice)
35.43.10 ↔	Vergrösserung eines bestehenden Ventrikelseptumdefekts, offene Technik	35.98.19 ↔	Perkutan-transluminaler Verschluss eines Vorhofseptumdefekts, sonstige
35.43.20 ↔	Vergrösserung eines bestehenden Ventrikelseptumdefekts, geschlossene Technik	35.98.30 ↔	Perkutan-transluminaler Verschluss eines Ventrikelseptumdefekts
35.43.99 ↔	Vergrösserung eines bestehenden Ventrikelseptumdefekts, sonstige	35.98.99 ↔	Sonstige Operationen an Herzsepten, sonstige
35.50 ↔	Korrektur von nicht näher bezeichnetem Herzseptumdefekt mit Prothese	35.a1.00 ↔	Valvulotomie an der Aortenklappe, n.n.bez.
35.51 ↔	Korrektur eines Vorhofseptumdefekts mit Prothese, offene Technik	35.a1.09 ↔	Valvulotomie an der Aortenklappe, sonstige
35.53 ↔	Korrektur eines Ventrikelseptumdefekts mit Prothese, offener Zugang	35.a1.11 ↔	Valvulotomie an der Aortenklappe über vollständige Sternotomie
35.54 ↔	Korrektur von Endokardkissendefekten (AV-Kanal) mit Prothese	35.a1.12 ↔	Valvulotomie an der Aortenklappe über minimal-invasive Thorakotomie (partielle obere Sternotomie, laterale Thorakotomie)
35.55 ↔	Korrektur eines Ventrikelseptumdefekts mit Prothese, geschlossen	35.a1.13 ↔	Valvulotomie an der Aortenklappe, endovaskulärer Zugang
35.60 ↔	Korrektur eines nicht bezeichneten Herzseptumdefekts mit Bio-Graft	35.a1.14 ↔	Valvulotomie an der Aortenklappe kathetergesteuert, transapikal
35.61 ↔	Korrektur eines Vorhofseptumdefekts mit Bio-Graft	35.a2.00 ↔	Valvulotomie an der Mitralklappe, n.n.bez.
35.62 ↔	Korrektur eines Ventrikelseptumdefekts mit Bio-Graft	35.a2.09 ↔	Valvulotomie an der Mitralklappe, sonstige
35.63 ↔	Korrektur von Endokardkissendefekten (AV-Kanal) mit Bio-Graft	35.a2.11 ↔	Valvulotomie an der Mitralklappe über vollständige Sternotomie

35.a2.12 ↔	Valvulotomie an der Mitralklappe über minimal-invasive Thorakotomie (partielle obere Sternotomie, laterale Thorakotomie)	35.d2.11 ↔	Anuloplastik der Mitralklappe über vollständige Sternotomie
35.a2.13 ↔	Valvulotomie an der Mitralklappe, endovaskulärer Zugang	35.d2.12 ↔	Anuloplastik der Mitralklappe über minimal-invasive Thorakotomie (partielle obere Sternotomie, laterale Thorakotomie)
35.a2.14 ↔	Valvulotomie an der Mitralklappe kathetergesteuert, transapikal	35.d2.14 ↔	Anuloplastik der Mitralklappe kathetergesteuert, transapikal
35.a3.00 ↔	Valvulotomie an der Pulmonalklappe, n.n.bez.	35.d3.00 ↔	Anuloplastik der Pulmonalklappe, n.n.bez.
35.a3.09 ↔	Valvulotomie an der Pulmonalklappe, sonstige	35.d3.09 ↔	Anuloplastik der Pulmonalklappe, sonstige
35.a3.11 ↔	Valvulotomie an der Pulmonalklappe über vollständige Sternotomie	35.d3.11 ↔	Anuloplastik der Pulmonalklappe über vollständige Sternotomie
35.a3.12 ↔	Valvulotomie an der Pulmonalklappe über minimal-invasive Thorakotomie (partielle obere Sternotomie, laterale Thorakotomie)	35.d3.12 ↔	Anuloplastik der Pulmonalklappe über minimal-invasive Thorakotomie (partielle obere Sternotomie, laterale Thorakotomie)
35.a3.13 ↔	Valvulotomie an der Pulmonalklappe, endovaskulärer Zugang	35.d3.13 ↔	Anuloplastik der Pulmonalklappe, endovaskulärer Zugang
35.a3.14 ↔	Valvulotomie an der Pulmonalklappe kathetergesteuert, transapikal	35.d3.14 ↔	Anuloplastik der Pulmonalklappe kathetergesteuert, transapikal
35.a4.00 ↔	Valvulotomie an der Trikuspidalklappe, n.n.bez.	35.d4.00 ↔	Anuloplastik der Trikuspidalklappe, n.n.bez.
35.a4.09 ↔	Valvulotomie an der Trikuspidalklappe, sonstige	35.d4.09 ↔	Anuloplastik der Trikuspidalklappe, sonstige
35.a4.11 ↔	Valvulotomie an der Trikuspidalklappe über vollständige Sternotomie	35.d4.11 ↔	Anuloplastik der Trikuspidalklappe über vollständige Sternotomie
35.a4.12 ↔	Valvulotomie an der Trikuspidalklappe über minimal-invasive Thorakotomie (partielle obere Sternotomie, laterale Thorakotomie)	35.d4.12 ↔	Anuloplastik der Trikuspidalklappe über minimal-invasive Thorakotomie (partielle obere Sternotomie, laterale Thorakotomie)
35.a4.13 ↔	Valvulotomie an der Trikuspidalklappe, endovaskulärer Zugang	35.d4.13 ↔	Anuloplastik der Trikuspidalklappe, endovaskulärer Zugang
35.a4.14 ↔	Valvulotomie an der Trikuspidalklappe kathetergesteuert, transapikal	35.d4.14 ↔	Anuloplastik der Trikuspidalklappe kathetergesteuert, transapikal
35.c1.00 ↔	Taschenrekonstruktion der Aortenklappe, n.n.bez.	35.e1.11 ↔	Valvuloplastik der Aortenklappe über vollständige Sternotomie
35.c1.09 ↔	Taschenrekonstruktion der Aortenklappe, sonstige	35.e1.12 ↔	Valvuloplastik der Aortenklappe über minimal-invasive Thorakotomie (partielle obere Sternotomie, laterale Thorakotomie)
35.c1.11 ↔	Taschenrekonstruktion der Aortenklappe über vollständige Sternotomie	35.e2.11 ↔	Valvuloplastik der Mitralklappe über vollständige Sternotomie
35.c1.12 ↔	Taschenrekonstruktion der Aortenklappe über minimal-invasive Thorakotomie (partielle obere Sternotomie, laterale Thorakotomie)	35.e2.12 ↔	Valvuloplastik der Mitralklappe über minimal-invasive Thorakotomie (partielle obere Sternotomie, laterale Thorakotomie)
35.c2.00 ↔	Segelrekonstruktion der Mitralklappe, n.n.bez.	35.e3.11 ↔	Valvuloplastik der Pulmonalklappe über vollständige Sternotomie
35.c2.09 ↔	Segelrekonstruktion der Mitralklappe, sonstige	35.e3.12 ↔	Valvuloplastik der Pulmonalklappe über minimal-invasive Thorakotomie (partielle obere Sternotomie, laterale Thorakotomie)
35.c2.11 ↔	Segelrekonstruktion der Mitralklappe über vollständige Sternotomie	35.e4.11 ↔	Valvuloplastik der Trikuspidalklappe über vollständige Sternotomie
35.c2.12 ↔	Segelrekonstruktion der Mitralklappe über minimal-invasive Thorakotomie (partielle obere Sternotomie, laterale Thorakotomie)	35.e4.12 ↔	Valvuloplastik der Trikuspidalklappe über minimal-invasive Thorakotomie (partielle obere Sternotomie, laterale Thorakotomie)
35.c3.00 ↔	Taschenrekonstruktion der Pulmonalklappe, n.n.bez.	35.f1.00 ↔	Aortenklappenersatz durch Herzklappenprothese oder klappentragende Gefäßprothese, n.n.bez.
35.c3.09 ↔	Taschenrekonstruktion der Pulmonalklappe, sonstige	35.f1.09 ↔	Aortenklappenersatz durch Herzklappenprothese oder klappentragende Gefäßprothese, sonstige
35.c3.11 ↔	Taschenrekonstruktion der Pulmonalklappe über vollständige Sternotomie	35.f1.11 ↔	Aortenklappenersatz durch Allograft (Homograft), über vollständige Sternotomie
35.c3.12 ↔	Taschenrekonstruktion der Pulmonalklappe über minimal-invasive Thorakotomie (partielle obere Sternotomie, laterale Thorakotomie)	35.f1.12 ↔	Aortenklappenersatz durch Allograft (Homograft), über minimal-invasive Thorakotomie (partielle obere Sternotomie, laterale Thorakotomie)
35.c4.00 ↔	Segelrekonstruktion der Trikuspidalklappe, n.n.bez.	35.f1.21 ↔	Aortenklappenersatz durch Xenograft (Bioprothese), über vollständige Sternotomie
35.c4.09 ↔	Segelrekonstruktion der Trikuspidalklappe, sonstige	35.f1.22 ↔	Aortenklappenersatz durch Xenograft (Bioprothese), über minimal-invasive Thorakotomie (partielle obere Sternotomie, laterale Thorakotomie)
35.c4.11 ↔	Segelrekonstruktion der Trikuspidalklappe über vollständige Sternotomie	35.f1.24 ↔	Aortenklappenersatz durch Xenograft (Bioprothese), transapikal
35.c4.12 ↔	Segelrekonstruktion der Trikuspidalklappe über minimal-invasive Thorakotomie (partielle obere Sternotomie, laterale Thorakotomie)	35.f1.25 ↔	Aortenklappenersatz durch Xenograft (Bioprothese), transapikal, mit Verwendung eines perkutanen apikalen Zugangs- und Verschlussystems
35.d1.00 ↔	Anuloplastik der Aortenklappe, n.n.bez.	35.f1.31 ↔	Aortenklappenersatz durch Xenograft, stentless, über vollständige Sternotomie
35.d1.09 ↔	Anuloplastik der Aortenklappe, sonstige		
35.d1.11 ↔	Anuloplastik der Aortenklappe über vollständige Sternotomie		
35.d1.12 ↔	Anuloplastik der Aortenklappe über minimal-invasive Thorakotomie (partielle obere Sternotomie, laterale Thorakotomie)		
35.d1.13 ↔	Anuloplastik der Aortenklappe, endovaskulärer Zugang		
35.d1.14 ↔	Anuloplastik der Aortenklappe kathetergesteuert, transapikal		
35.d2.00 ↔	Anuloplastik der Mitralklappe, n.n.bez.		
35.d2.09 ↔	Anuloplastik der Mitralklappe, sonstige		

35.f1.32 ↔	Aortenklappenersatz durch Xenograft, stentless, über minimal-invasive Thorakotomie (partielle obere Sternotomie, laterale Thorakotomie)	35.f3.12 ↔	Pulmonalklappenersatz durch Allograft (Homograft), über minimal-invasive Thorakotomie (partielle obere Sternotomie, laterale Thorakotomie)
35.f1.34 ↔	Aortenklappenersatz durch Xenograft, stentless, transapikal	35.f3.21 ↔	Pulmonalklappenersatz durch Xenograft (Bioprothese), über vollständige Sternotomie
35.f1.35 ↔	Aortenklappenersatz durch Xenograft, stentless, transapikal, mit Verwendung eines perkutanen apikalen Zugangs- und Verschlusssystems	35.f3.22 ↔	Pulmonalklappenersatz durch Xenograft (Bioprothese), über minimal-invasive Thorakotomie (partielle obere Sternotomie, laterale Thorakotomie)
35.f1.41 ↔	Aortenklappenersatz durch selbstexpandierendes Xenograft, nahtfrei, über vollständige Sternotomie	35.f3.31 ↔	Pulmonalklappenersatz durch Xenograft, stentless, über vollständige Sternotomie
35.f1.42 ↔	Aortenklappenersatz durch selbstexpandierendes Xenograft, nahtfrei, über minimal-invasive Thorakotomie (partielle obere Sternotomie, laterale Thorakotomie)	35.f3.32 ↔	Pulmonalklappenersatz durch Xenograft, stentless, über minimal-invasive Thorakotomie (partielle obere Sternotomie, laterale Thorakotomie)
35.f1.44 ↔	Aortenklappenersatz durch selbstexpandierendes Xenograft, nahtfrei, transapikal	35.f3.51 ↔	Pulmonalklappenersatz durch mechanische Prothese, über vollständige Sternotomie
35.f1.45 ↔	Aortenklappenersatz durch selbstexpandierendes Xenograft, nahtfrei, transapikal, mit Verwendung eines perkutanen apikalen Zugangs- und Verschlusssystems	35.f3.52 ↔	Pulmonalklappenersatz durch mechanische Prothese, über minimal-invasive Thorakotomie (partielle obere Sternotomie, laterale Thorakotomie)
35.f1.51 ↔	Aortenklappenersatz durch mechanische Prothese, über vollständige Sternotomie	35.f3.61 ↔	Pulmonalklappenersatz durch klappentragende Gefässprothese, biologisch, über vollständige Sternotomie
35.f1.52 ↔	Aortenklappenersatz durch mechanische Prothese, über minimal-invasive Thorakotomie (partielle obere Sternotomie, laterale Thorakotomie)	35.f3.62 ↔	Pulmonalklappenersatz durch klappentragende Gefässprothese, biologisch, über minimal-invasive Thorakotomie (partielle obere Sternotomie, laterale Thorakotomie)
35.f1.61 ↔	Aortenklappenersatz durch klappentragende Gefässprothese, biologisch, über vollständige Sternotomie	35.f3.71 ↔	Pulmonalklappenersatz durch klappentragende Gefässprothese, mechanisch, über vollständige Sternotomie
35.f1.62 ↔	Aortenklappenersatz durch klappentragende Gefässprothese, biologisch, über minimal-invasive Thorakotomie (partielle obere Sternotomie, laterale Thorakotomie)	35.f3.72 ↔	Pulmonalklappenersatz durch klappentragende Gefässprothese, mechanisch, über minimal-invasive Thorakotomie (partielle obere Sternotomie, laterale Thorakotomie)
35.f1.71 ↔	Aortenklappenersatz durch klappentragende Gefässprothese, mechanisch, über vollständige Sternotomie	35.f4.00 ↔	Trikuspidalklappenersatz durch Herzklappenprothese, n.n.bez.
35.f1.72 ↔	Aortenklappenersatz durch klappentragende Gefässprothese, mechanisch, über minimal-invasive Thorakotomie (partielle obere Sternotomie, laterale Thorakotomie)	35.f4.09 ↔	Trikuspidalklappenersatz durch Herzklappenprothese, sonstige
35.f2.00 ↔	Mitralklappenersatz durch Herzklappenprothese, n.n.bez.	35.f4.11 ↔	Trikuspidalklappenersatz durch Allograft (Homograft), über vollständige Sternotomie
35.f2.09 ↔	Mitralklappenersatz durch Herzklappenprothese, sonstige	35.f4.12 ↔	Trikuspidalklappenersatz durch Allograft (Homograft), über minimal-invasive Thorakotomie (partielle obere Sternotomie, laterale Thorakotomie)
35.f2.11 ↔	Mitralklappenersatz durch Allograft (Homograft), über vollständige Sternotomie	35.f4.21 ↔	Trikuspidalklappenersatz durch Xenograft (Bioprothese), über vollständige Sternotomie
35.f2.12 ↔	Mitralklappenersatz durch Allograft (Homograft), über minimal-invasive Thorakotomie (partielle obere Sternotomie, laterale Thorakotomie)	35.f4.22 ↔	Trikuspidalklappenersatz durch Xenograft (Bioprothese), über minimal-invasive Thorakotomie (partielle obere Sternotomie, laterale Thorakotomie)
35.f2.21 ↔	Mitralklappenersatz durch Xenograft (Bioprothese), über vollständige Sternotomie	35.f4.23 ↔	Trikuspidalklappenersatz durch Xenograft (Bioprothese), endovaskulärer Zugang
35.f2.22 ↔	Mitralklappenersatz durch Xenograft (Bioprothese), über minimal-invasive Thorakotomie (partielle obere Sternotomie, laterale Thorakotomie)	35.f4.24 ↔	Trikuspidalklappenersatz durch Xenograft (Bioprothese), transapikal
35.f2.31 ↔	Mitralklappenersatz durch Xenograft, stentless, über vollständige Sternotomie	35.f4.31 ↔	Trikuspidalklappenersatz durch Xenograft, stentless, über vollständige Sternotomie
35.f2.32 ↔	Mitralklappenersatz durch Xenograft, stentless, über minimal-invasive Thorakotomie (partielle obere Sternotomie, laterale Thorakotomie)	35.f4.32 ↔	Trikuspidalklappenersatz durch Xenograft, stentless, über minimal-invasive Thorakotomie (partielle obere Sternotomie, laterale Thorakotomie)
35.f2.51 ↔	Mitralklappenersatz durch mechanische Prothese, über vollständige Sternotomie	35.f4.33 ↔	Trikuspidalklappenersatz durch Xenograft, stentless, endovaskulärer Zugang
35.f2.52 ↔	Mitralklappenersatz durch mechanische Prothese, über minimal-invasive Thorakotomie (partielle obere Sternotomie, laterale Thorakotomie)	35.f4.34 ↔	Trikuspidalklappenersatz durch Xenograft, stentless, transapikal
35.f3.00 ↔	Pulmonalklappenersatz durch Herzklappenprothese oder klappentragende Gefässprothese, n.n.bez.	35.f4.51 ↔	Trikuspidalklappenersatz durch mechanische Prothese, über vollständige Sternotomie
35.f3.09 ↔	Pulmonalklappenersatz durch Herzklappenprothese oder klappentragende Gefässprothese, sonstige	35.f4.52 ↔	Trikuspidalklappenersatz durch mechanische Prothese, über minimal-invasive Thorakotomie (partielle obere Sternotomie, laterale Thorakotomie)
35.f3.11 ↔	Pulmonalklappenersatz durch Allograft (Homograft), über vollständige Sternotomie	35.g0 ↔	Revision eines Herzklappenersatzes, n.n.bez.
		35.g1.11 ↔	Revision eines Aortenklappenersatzes, über vollständige Sternotomie
		35.g1.12 ↔	Revision eines Aortenklappenersatzes, über minimal-invasive Thorakotomie (partielle obere Sternotomie, laterale Thorakotomie)

35.g1.13 ↔	Revision eines Aortenklappenersatzes, endovaskulärer Zugang	35.h1.61 ↔	Entfernen einer Aortenklappenprothese sowie Implantation einer klappentragenden Gefäßprothese, biologisch, über vollständige Sternotomie
35.g1.14 ↔	Revision eines Aortenklappenersatzes, transapikal	35.h1.62 ↔	Entfernen einer Aortenklappenprothese sowie Implantation einer klappentragenden Gefäßprothese, biologisch, über minimal-invasive Thorakotomie (partielle obere Sternotomie, laterale Thorakotomie)
35.g2.11 ↔	Revision eines Mitralklappenersatzes, über vollständige Sternotomie	35.h1.71 ↔	Entfernen einer Aortenklappenprothese sowie Implantation einer klappentragenden Gefäßprothese, mechanisch, über vollständige Sternotomie
35.g2.12 ↔	Revision eines Mitralklappenersatzes, über minimal-invasive Thorakotomie (partielle obere Sternotomie, laterale Thorakotomie)	35.h1.72 ↔	Entfernen einer Aortenklappenprothese sowie Implantation einer klappentragenden Gefäßprothese, mechanisch, über minimal-invasive Thorakotomie (partielle obere Sternotomie, laterale Thorakotomie)
35.g2.13 ↔	Revision eines Mitralklappenersatzes, endovaskulärer Zugang	35.h2.00 ↔	Entfernen sowie Implantation einer neuen Mitralklappenprothese, n.n.bez.
35.g2.14 ↔	Revision eines Mitralklappenersatzes, transapikal	35.h2.09 ↔	Entfernen sowie Implantation einer neuen Mitralklappenprothese, sonstige
35.g3.11 ↔	Revision eines Pulmonalklappenersatzes, über vollständige Sternotomie	35.h2.11 ↔	Entfernen einer Mitralklappenprothese sowie Implantation eines Allografts (Homograft), über vollständige Sternotomie
35.g3.12 ↔	Revision eines Pulmonalklappenersatzes, über minimal-invasive Thorakotomie (partielle obere Sternotomie, laterale Thorakotomie)	35.h2.12 ↔	Entfernen einer Mitralklappenprothese sowie Implantation eines Allografts (Homograft), über minimal-invasive Thorakotomie (partielle obere Sternotomie, laterale Thorakotomie)
35.g3.13 ↔	Revision eines Pulmonalklappenersatzes, endovaskulärer Zugang	35.h2.21 ↔	Entfernen einer Mitralklappenprothese sowie Implantation eines Xenografts (Bioprothese), über vollständige Sternotomie
35.g3.14 ↔	Revision eines Pulmonalklappenersatzes, transapikal	35.h2.22 ↔	Entfernen einer Mitralklappenprothese sowie Implantation eines Xenografts (Bioprothese), über minimal-invasive Thorakotomie (partielle obere Sternotomie, laterale Thorakotomie)
35.g4.11 ↔	Revision eines Trikuspidalklappenersatzes, über vollständige Sternotomie	35.h2.23 ↔	Entfernen einer Mitralklappenprothese sowie Implantation eines Xenografts (Bioprothese), endovaskulärer Zugang
35.g4.12 ↔	Revision eines Trikuspidalklappenersatzes, über minimal-invasive Thorakotomie (partielle obere Sternotomie, laterale Thorakotomie)	35.h2.24 ↔	Entfernen einer Mitralklappenprothese sowie Implantation eines Xenografts (Bioprothese), transapikal
35.g4.13 ↔	Revision eines Trikuspidalklappenersatzes, endovaskulärer Zugang	35.h2.31 ↔	Entfernen einer Mitralklappenprothese sowie Implantation eines Xenografts, stentless, über vollständige Sternotomie
35.g4.14 ↔	Revision eines Trikuspidalklappenersatzes, transapikal	35.h2.32 ↔	Entfernen einer Mitralklappenprothese sowie Implantation eines Xenografts, stentless, über minimal-invasive Thorakotomie (partielle obere Sternotomie, laterale Thorakotomie)
35.g9 ↔	Revision eines Herzklappenersatzes, sonstige	35.h2.33 ↔	Entfernen einer Mitralklappenprothese sowie Implantation eines Xenografts, stentless, endovaskulärer Zugang
35.h1.00 ↔	Entfernen sowie Implantation einer neuen Aortenklappenprothese oder klappentragende Gefäßprothese, n.n.bez.	35.h2.34 ↔	Entfernen einer Mitralklappenprothese sowie Implantation eines Xenografts, stentless, transapikal
35.h1.09 ↔	Entfernen sowie Implantation einer neuen Aortenklappenprothese oder klappentragende Gefäßprothese, sonstige	35.h2.51 ↔	Entfernen einer Mitralklappenprothese sowie Implantation einer mechanischen Prothese, über vollständige Sternotomie
35.h1.11 ↔	Entfernen einer Aortenklappenprothese sowie Implantation eines Allografts (Homograft), über vollständige Sternotomie	35.h2.52 ↔	Entfernen einer Mitralklappenprothese sowie Implantation einer mechanischen Prothese, über minimal-invasive Thorakotomie (partielle obere Sternotomie, laterale Thorakotomie)
35.h1.12 ↔	Entfernen einer Aortenklappenprothese sowie Implantation eines Allografts (Homograft), über minimal-invasive Thorakotomie (partielle obere Sternotomie, laterale Thorakotomie)	35.h3.00 ↔	Entfernen sowie Implantation einer neuen Pulmonalklappenprothese oder klappentragenden Gefäßprothese, n.n.bez.
35.h1.21 ↔	Entfernen einer Aortenklappenprothese sowie Implantation eines Xenografts (Bioprothese), über vollständige Sternotomie	35.h3.09 ↔	Entfernen sowie Implantation einer neuen Pulmonalklappenprothese oder klappentragenden Gefäßprothese, sonstige
35.h1.22 ↔	Entfernen einer Aortenklappenprothese sowie Implantation eines Xenografts (Bioprothese), über minimal-invasive Thorakotomie (partielle obere Sternotomie, laterale Thorakotomie)	35.h3.11 ↔	Entfernen einer Pulmonalklappenprothese sowie Implantation eines Allografts (Homograft), über vollständige Sternotomie
35.h1.31 ↔	Entfernen einer Aortenklappenprothese sowie Implantation eines Xenografts, stentless, über vollständige Sternotomie		
35.h1.32 ↔	Entfernen einer Aortenklappenprothese sowie Implantation eines Xenografts, stentless, über minimal-invasive Thorakotomie (partielle obere Sternotomie, laterale Thorakotomie)		
35.h1.41 ↔	Entfernen einer Aortenklappenprothese sowie Implantation eines selbstexpandierenden Xenografts, nahtfrei, über vollständige Sternotomie		
35.h1.42 ↔	Entfernen einer Aortenklappenprothese sowie Implantation eines selbstexpandierenden Xenografts, nahtfrei, über minimal-invasive Thorakotomie (partielle obere Sternotomie, laterale Thorakotomie)		
35.h1.51 ↔	Entfernen einer Aortenklappenprothese sowie Implantation einer mechanischen Prothese, über vollständige Sternotomie		
35.h1.52 ↔	Entfernen einer Aortenklappenprothese sowie Implantation einer mechanischen Prothese, über minimal-invasive Thorakotomie (partielle obere Sternotomie, laterale Thorakotomie)		

- 35.h3.12 ↔ Entfernen einer Pulmonalklappenprothese sowie Implantation eines Allografts (Homograft), über minimal-invasive Thorakotomie (partielle obere Sternotomie, laterale Thorakotomie)
- 35.h3.21 ↔ Entfernen einer Pulmonalklappenprothese sowie Implantation eines Xenografts (Bioprothese), über vollständige Sternotomie
- 35.h3.22 ↔ Entfernen einer Pulmonalklappenprothese sowie Implantation eines Xenografts (Bioprothese), über minimal-invasive Thorakotomie (partielle obere Sternotomie, laterale Thorakotomie)
- 35.h3.31 ↔ Entfernen einer Pulmonalklappenprothese sowie Implantation eines Xenografts, stentless, über vollständige Sternotomie
- 35.h3.32 ↔ Entfernen einer Pulmonalklappenprothese sowie Implantation eines Xenografts, stentless, über minimal-invasive Thorakotomie (partielle obere Sternotomie, laterale Thorakotomie)
- 35.h3.51 ↔ Entfernen einer Pulmonalklappenprothese sowie Implantation einer mechanischen Prothese, über vollständige Sternotomie
- 35.h3.52 ↔ Entfernen einer Pulmonalklappenprothese sowie Implantation einer mechanischen Prothese, über minimal-invasive Thorakotomie (partielle obere Sternotomie, laterale Thorakotomie)
- 35.h3.61 ↔ Entfernen einer Pulmonalklappenprothese sowie Implantation einer klappentragenden Gefäßprothese, biologisch, über vollständige Sternotomie
- 35.h3.62 ↔ Entfernen einer Pulmonalklappenprothese sowie Implantation einer klappentragenden Gefäßprothese, über minimal-invasive Thorakotomie (partielle obere Sternotomie, laterale Thorakotomie)
- 35.h3.71 ↔ Entfernen einer Pulmonalklappenprothese sowie Implantation einer klappentragenden Gefäßprothese, mechanisch, über vollständige Sternotomie
- 35.h3.72 ↔ Entfernen einer Pulmonalklappenprothese sowie Implantation einer klappentragenden Gefäßprothese, mechanisch, über minimal-invasive Thorakotomie (partielle obere Sternotomie, laterale Thorakotomie)
- 35.h4.00 ↔ Entfernen sowie Implantation einer neuen Trikuspidalklappenprothese, n.n.bez.
- 35.h4.09 ↔ Entfernen sowie Implantation einer neuen Trikuspidalklappenprothese, sonstige
- 35.h4.11 ↔ Entfernen einer Trikuspidalklappenprothese sowie Implantation eines Allografts (Homograft), über vollständige Sternotomie
- 35.h4.12 ↔ Entfernen einer Trikuspidalklappenprothese sowie Implantation eines Allografts (Homograft), über minimal-invasive Thorakotomie (partielle obere Sternotomie, laterale Thorakotomie)
- 35.h4.21 ↔ Entfernen einer Trikuspidalklappenprothese sowie Implantation eines Xenografts (Bioprothese), über vollständige Sternotomie
- 35.h4.22 ↔ Entfernen einer Trikuspidalklappenprothese sowie Implantation eines Xenografts (Bioprothese), über minimal-invasive Thorakotomie (partielle obere Sternotomie, laterale Thorakotomie)
- 35.h4.23 ↔ Entfernen einer Trikuspidalklappenprothese sowie Implantation eines Xenografts (Bioprothese), endovaskulärer Zugang
- 35.h4.31 ↔ Entfernen einer Trikuspidalklappenprothese sowie Implantation eines Xenografts, stentless, über vollständige Sternotomie
- 35.h4.32 ↔ Entfernen einer Trikuspidalklappenprothese sowie Implantation eines Xenografts, stentless, über minimal-invasive Thorakotomie (partielle obere Sternotomie, laterale Thorakotomie)
- 35.h4.33 ↔ Entfernen einer Trikuspidalklappenprothese sowie Implantation eines Xenografts, stentless, endovaskulärer Zugang
- 35.h4.51 ↔ Entfernen einer Trikuspidalklappenprothese sowie Implantation einer mechanischen Prothese, über vollständige Sternotomie
- 35.h4.52 ↔ Entfernen einer Trikuspidalklappenprothese sowie Implantation einer mechanischen Prothese, über minimal-invasive Thorakotomie (partielle obere Sternotomie, laterale Thorakotomie)
- 35.i1.11 ↔ Operation nach Brock
- 35.i2.11 ↔ Operation nach Ross
- 35.i3.11 ↔ Tirone David Operation
- 35.i3.12 ↔ Operation nach Yacoub
- 36.03 ↔ Koronarangioplastik am offenen Thorax
- 36.09 ↔ Sonstige Koronararterien-Desobliteration
- 36.10 ↔ Aortokoronarer Bypass zur Myokard-Revaskularisation, n.n.bez.
- 36.11.00 ↔ Einfacher (aorto)koronarer Bypass, nach Technik und Material, n.n.bez.
- 36.11.21 ↔ Einfacher (aorto)koronarer Bypass, offen chirurgisch (Thorakotomie, Minithorakotomie, Sternotomie), mit autogener Arterie, A. radialis
- 36.11.22 ↔ Einfacher (aorto)koronarer Bypass, offen chirurgisch (Thorakotomie, Minithorakotomie, Sternotomie), mit autogener Arterie, A. mammaria interna (A. thoracica interna)
- 36.11.23 ↔ Einfacher (aorto)koronarer Bypass, offen chirurgisch (Thorakotomie, Minithorakotomie, Sternotomie), mit autogener Arterie, freies A. mammaria interna (A. thoracica interna) Transplantat (IMA-Transplantat)
- 36.11.24 ↔ Einfacher (aorto)koronarer Bypass, offen chirurgisch (Thorakotomie, Minithorakotomie, Sternotomie), mit autogener Arterie, A. abdominalis
- 36.11.25 ↔ Einfacher (aorto)koronarer Bypass, offen chirurgisch (Thorakotomie, Minithorakotomie, Sternotomie), mit autogener Arterie, sonstige Arterie
- 36.11.26 ↔ Einfacher (aorto)koronarer Bypass, offen chirurgisch (Thorakotomie, Minithorakotomie, Sternotomie), mit autogener Vene, ohne externes Stabilisierungsnetz
- 36.11.27 ↔ Einfacher (aorto)koronarer Bypass, offen chirurgisch (Thorakotomie, Minithorakotomie, Sternotomie), mit autogener Vene, mit externem Stabilisierungsnetz
- 36.11.28 ↔ Einfacher (aorto)koronarer Bypass, offen chirurgisch (Thorakotomie, Minithorakotomie, Sternotomie), mit Xenotransplantat
- 36.11.2a ↔ Einfacher (aorto)koronarer Bypass, offen chirurgisch (Thorakotomie, Minithorakotomie, Sternotomie), mit Gefäßprothese
- 36.11.31 ↔ Einfacher (aorto)koronarer Bypass, minimalinvasiv, mit autogener Arterie, A. radialis
- 36.11.32 ↔ Einfacher (aorto)koronarer Bypass, minimalinvasiv, mit autogener Arterie, A. mammaria interna (A. thoracica interna)
- 36.11.33 ↔ Einfacher (aorto)koronarer Bypass, minimalinvasiv, mit autogener Arterie, freies A. mammaria interna (A. thoracica interna) Transplantat (IMA-Transplantat)
- 36.11.34 ↔ Einfacher (aorto)koronarer Bypass, minimalinvasiv, mit autogener Arterie, A. abdominalis
- 36.11.35 ↔ Einfacher (aorto)koronarer Bypass, minimalinvasiv, mit autogener Arterie, sonstige Arterie
- 36.11.36 ↔ Einfacher (aorto)koronarer Bypass, minimalinvasiv, mit autogener Vene, ohne externes Stabilisierungsnetz
- 36.11.37 ↔ Einfacher (aorto)koronarer Bypass, minimalinvasiv, mit autogener Vene, mit externem Stabilisierungsnetz
- 36.11.38 ↔ Einfacher (aorto)koronarer Bypass, minimalinvasiv, mit Xenotransplantat
- 36.11.3a ↔ Einfacher (aorto)koronarer Bypass, minimalinvasiv, mit Gefäßprothese

- 36.11.99 ↔ Einfacher (aorto)koronarer Bypass, nach Technik und Material, sonstige
- 36.12.00 ↔ Zweifacher (aorto)koronarer Bypass, nach Technik und Material, n.n.bez.
- 36.12.21 ↔ Zweifacher (aorto)koronarer Bypass, offen chirurgisch (Thorakotomie, Minithorakotomie, Sternotomie), mit autogener Arterie, A. radialis
- 36.12.22 ↔ Zweifacher (aorto)koronarer Bypass, offen chirurgisch (Thorakotomie, Minithorakotomie, Sternotomie), mit autogener Arterie, A. mammaria interna (A. thoracica interna)
- 36.12.23 ↔ Zweifacher (aorto)koronarer Bypass, offen chirurgisch (Thorakotomie, Minithorakotomie, Sternotomie), mit autogener Arterie, freies A. mammaria interna (A. thoracica interna) Transplantat (IMA-Transplantat)
- 36.12.24 ↔ Zweifacher (aorto)koronarer Bypass, offen chirurgisch (Thorakotomie, Minithorakotomie, Sternotomie), mit autogener Arterie, A. abdominalis
- 36.12.25 ↔ Zweifacher (aorto)koronarer Bypass, offen chirurgisch (Thorakotomie, Minithorakotomie, Sternotomie), mit autogener Arterie, sonstige Arterie
- 36.12.26 ↔ Zweifacher (aorto)koronarer Bypass, offen chirurgisch (Thorakotomie, Minithorakotomie, Sternotomie), mit autogener Vene, ohne externes Stabilisierungsnetz
- 36.12.27 ↔ Zweifacher (aorto)koronarer Bypass, offen chirurgisch (Thorakotomie, Minithorakotomie, Sternotomie), mit autogener Vene, mit externem Stabilisierungsnetz
- 36.12.28 ↔ Zweifacher (aorto)koronarer Bypass, offen chirurgisch (Thorakotomie, Minithorakotomie, Sternotomie), mit Xenotransplantat
- 36.12.2a ↔ Zweifacher (aorto)koronarer Bypass, offen chirurgisch (Thorakotomie, Minithorakotomie, Sternotomie), mit Gefäßprothese
- 36.12.31 ↔ Zweifacher (aorto)koronarer Bypass, minimalinvasiv, mit autogener Arterie, A. radialis
- 36.12.32 ↔ Zweifacher (aorto)koronarer Bypass, minimalinvasiv, mit autogener Arterie, A. mammaria interna (A. thoracica interna)
- 36.12.33 ↔ Zweifacher (aorto)koronarer Bypass, minimalinvasiv, mit autogener Arterie, freies A. mammaria interna (A. thoracica interna) Transplantat (IMA-Transplantat)
- 36.12.34 ↔ Zweifacher (aorto)koronarer Bypass, minimalinvasiv, mit autogener Arterie, A. abdominalis
- 36.12.35 ↔ Zweifacher (aorto)koronarer Bypass, minimalinvasiv, mit autogener Arterie, sonstige Arterie
- 36.12.36 ↔ Zweifacher (aorto)koronarer Bypass, minimalinvasiv, mit autogener Vene, ohne externes Stabilisierungsnetz
- 36.12.37 ↔ Zweifacher (aorto)koronarer Bypass, minimalinvasiv, mit autogener Vene, mit externem Stabilisierungsnetz
- 36.12.38 ↔ Zweifacher (aorto)koronarer Bypass, minimalinvasiv, mit Xenotransplantat
- 36.12.3a ↔ Zweifacher (aorto)koronarer Bypass, minimalinvasiv, mit Gefäßprothese
- 36.12.99 ↔ Zweifacher (Aorto)koronarer Bypass, nach Material und Technik, sonstige
- 36.13.00 ↔ Dreifacher (aorto)koronarer Bypass, nach Technik und Material, n.n.bez.
- 36.13.21 ↔ Dreifacher (aorto)koronarer Bypass, offen chirurgisch (Thorakotomie, Minithorakotomie, Sternotomie), mit autogener Arterie, A. radialis
- 36.13.22 ↔ Dreifacher (aorto)koronarer Bypass, offen chirurgisch (Thorakotomie, Minithorakotomie, Sternotomie), mit autogener Arterie, A. mammaria interna (A. thoracica interna)
- 36.13.23 ↔ Dreifacher (aorto)koronarer Bypass, offen chirurgisch (Thorakotomie, Minithorakotomie, Sternotomie), mit autogener Arterie, freies A. mammaria interna (A. thoracica interna) Transplantat (IMA-Transplantat)
- 36.13.24 ↔ Dreifacher (aorto)koronarer Bypass, offen chirurgisch (Thorakotomie, Minithorakotomie, Sternotomie), mit autogener Arterie, A. abdominalis
- 36.13.25 ↔ Dreifacher (aorto)koronarer Bypass, offen chirurgisch (Thorakotomie, Minithorakotomie, Sternotomie), mit autogener Arterie, sonstige Arterie
- 36.13.26 ↔ Dreifacher (aorto)koronarer Bypass, offen chirurgisch (Thorakotomie, Minithorakotomie, Sternotomie), mit autogener Vene, ohne externes Stabilisierungsnetz
- 36.13.27 ↔ Dreifacher (aorto)koronarer Bypass, offen chirurgisch (Thorakotomie, Minithorakotomie, Sternotomie), mit autogener Vene, mit externem Stabilisierungsnetz
- 36.13.28 ↔ Dreifacher (aorto)koronarer Bypass, offen chirurgisch (Thorakotomie, Minithorakotomie, Sternotomie), mit Xenotransplantat
- 36.13.2a ↔ Dreifacher (aorto)koronarer Bypass, offen chirurgisch (Thorakotomie, Minithorakotomie, Sternotomie), mit Gefäßprothese
- 36.13.31 ↔ Dreifacher (aorto)koronarer Bypass, minimalinvasiv, mit autogener Arterie, A. radialis
- 36.13.32 ↔ Dreifacher (aorto)koronarer Bypass, minimalinvasiv, mit autogener Arterie, A. mammaria interna (A. thoracica interna)
- 36.13.33 ↔ Dreifacher (aorto)koronarer Bypass, minimalinvasiv, mit autogener Arterie, freies A. mammaria interna (A. thoracica interna) Transplantat (IMA-Transplantat)
- 36.13.34 ↔ Dreifacher (aorto)koronarer Bypass, minimalinvasiv, mit autogener Arterie, A. abdominalis
- 36.13.35 ↔ Dreifacher (aorto)koronarer Bypass, minimalinvasiv, mit autogener Arterie, sonstige Arterie
- 36.13.36 ↔ Dreifacher (aorto)koronarer Bypass, minimalinvasiv, mit autogener Vene, ohne externes Stabilisierungsnetz
- 36.13.37 ↔ Dreifacher (aorto)koronarer Bypass, minimalinvasiv, mit autogener Vene, mit externem Stabilisierungsnetz
- 36.13.38 ↔ Dreifacher (aorto)koronarer Bypass, minimalinvasiv, mit Xenotransplantat
- 36.13.3a ↔ Dreifacher (aorto)koronarer Bypass, minimalinvasiv, mit Gefäßprothese
- 36.13.99 ↔ Dreifacher (aorto)koronarer Bypass, nach Technik und Material, sonstige
- 36.18.00 ↔ Vierfacher (aorto)koronarer Bypass, nach Technik und Material, n.n.bez.
- 36.18.11 ↔ Vierfacher (aorto)koronarer Bypass, offen chirurgisch (Thorakotomie, Minithorakotomie, Sternotomie), mit autogener Arterie, A. radialis
- 36.18.12 ↔ Vierfacher (aorto)koronarer Bypass, offen chirurgisch (Thorakotomie, Minithorakotomie, Sternotomie), mit autogener Arterie, A. mammaria interna (A. thoracica interna)
- 36.18.13 ↔ Vierfacher (aorto)koronarer Bypass, offen chirurgisch (Thorakotomie, Minithorakotomie, Sternotomie), mit autogener Arterie, freies A. mammaria interna (A. thoracica interna) Transplantat (IMA-Transplantat)
- 36.18.14 ↔ Vierfacher (aorto)koronarer Bypass, offen chirurgisch (Thorakotomie, Minithorakotomie, Sternotomie), mit autogener Arterie, A. abdominalis
- 36.18.15 ↔ Vierfacher (aorto)koronarer Bypass, offen chirurgisch (Thorakotomie, Minithorakotomie, Sternotomie), mit autogener Arterie, sonstige Arterie

- 36.18.16 ↔ Vierfacher (aorto)koronarer Bypass, offen chirurgisch (Thorakotomie, Minithorakotomie, Sternotomie), mit autogener Vene, ohne externes Stabilisierungsnetz
- 36.18.17 ↔ Vierfacher (aorto)koronarer Bypass, offen chirurgisch (Thorakotomie, Minithorakotomie, Sternotomie), mit autogener Vene, mit externem Stabilisierungsnetz
- 36.18.18 ↔ Vierfacher (aorto)koronarer Bypass, offen chirurgisch (Thorakotomie, Minithorakotomie, Sternotomie), mit Xenotransplantat
- 36.18.1a ↔ Vierfacher (aorto)koronarer Bypass, offen chirurgisch (Thorakotomie, Minithorakotomie, Sternotomie), mit Gefässprothese
- 36.18.21 ↔ Vierfacher (aorto)koronarer Bypass, minimalinvasiv, mit autogener Arterie, A. radialis
- 36.18.22 ↔ Vierfacher (aorto)koronarer Bypass, minimalinvasiv, mit autogener Arterie, A. mammaria interna (A. thoracica interna)
- 36.18.23 ↔ Vierfacher (aorto)koronarer Bypass, minimalinvasiv, mit autogener Arterie, freies A. mammaria interna (A. thoracica interna) Transplantat (IMA-Transplantat)
- 36.18.24 ↔ Vierfacher (aorto)koronarer Bypass, minimalinvasiv, mit autogener Arterie, A. abdominalis
- 36.18.25 ↔ Vierfacher (aorto)koronarer Bypass, minimalinvasiv, mit autogener Arterie, sonstige Arterie
- 36.18.26 ↔ Vierfacher (aorto)koronarer Bypass, minimalinvasiv, mit autogener Vene, ohne externes Stabilisierungsnetz
- 36.18.27 ↔ Vierfacher (aorto)koronarer Bypass, minimalinvasiv, mit autogener Vene, mit externem Stabilisierungsnetz
- 36.18.28 ↔ Vierfacher (aorto)koronarer Bypass, minimalinvasiv, mit Xenotransplantat
- 36.18.2a ↔ Vierfacher (aorto)koronarer Bypass, minimalinvasiv, mit Gefässprothese
- 36.18.99 ↔ Vierfacher (aorto)koronarer Bypass, nach Technik und Material, sonstige
- 36.19 ↔ Sonstige Bypass-Anastomose zur Myokard Revaskularisation
- 36.1a.00 ↔ Fünffacher (aorto)koronarer Bypass, nach Technik und Material, n.n.bez.
- 36.1a.11 ↔ Fünffacher (aorto)koronarer Bypass, offen chirurgisch (Thorakotomie, Minithorakotomie, Sternotomie), mit autogener Arterie, A. radialis
- 36.1a.12 ↔ Fünffacher (aorto)koronarer Bypass, offen chirurgisch (Thorakotomie, Minithorakotomie, Sternotomie), mit autogener Arterie, A. mammaria interna (A. thoracica interna)
- 36.1a.13 ↔ Fünffacher (aorto)koronarer Bypass, offen chirurgisch (Thorakotomie, Minithorakotomie, Sternotomie), mit autogener Arterie, freies A. mammaria interna (A. thoracica interna) Transplantat (IMA-Transplantat)
- 36.1a.14 ↔ Fünffacher (aorto)koronarer Bypass, offen chirurgisch (Thorakotomie, Minithorakotomie, Sternotomie), mit autogener Arterie, A. abdominalis
- 36.1a.15 ↔ Fünffacher (aorto)koronarer Bypass, offen chirurgisch (Thorakotomie, Minithorakotomie, Sternotomie), mit autogener Arterie, sonstige Arterie
- 36.1a.16 ↔ Fünffacher (aorto)koronarer Bypass, offen chirurgisch (Thorakotomie, Minithorakotomie, Sternotomie), mit autogener Vene, ohne externes Stabilisierungsnetz
- 36.1a.17 ↔ Fünffacher (aorto)koronarer Bypass, offen chirurgisch (Thorakotomie, Minithorakotomie, Sternotomie), mit autogener Vene, mit externem Stabilisierungsnetz
- 36.1a.18 ↔ Fünffacher (aorto)koronarer Bypass, offen chirurgisch (Thorakotomie, Minithorakotomie, Sternotomie), mit Xenotransplantat
- 36.1a.1a ↔ Fünffacher (aorto)koronarer Bypass, offen chirurgisch (Thorakotomie, Minithorakotomie, Sternotomie), mit Gefässprothese
- 36.1a.21 ↔ Fünffacher (aorto)koronarer Bypass, minimalinvasiv, mit autogener Arterie, A. radialis
- 36.1a.22 ↔ Fünffacher (aorto)koronarer Bypass, minimalinvasiv, mit autogener Arterie, A. mammaria interna (A. thoracica interna)
- 36.1a.23 ↔ Fünffacher (aorto)koronarer Bypass, minimalinvasiv, mit autogener Arterie, freies A. mammaria interna (A. thoracica interna) Transplantat (IMA-Transplantat)
- 36.1a.24 ↔ Fünffacher (aorto)koronarer Bypass, minimalinvasiv, mit autogener Arterie, A. abdominalis
- 36.1a.25 ↔ Fünffacher (aorto)koronarer Bypass, minimalinvasiv, mit autogener Arterie, sonstige Arterie
- 36.1a.26 ↔ Fünffacher (aorto)koronarer Bypass, minimalinvasiv, mit autogener Vene, ohne externes Stabilisierungsnetz
- 36.1a.27 ↔ Fünffacher (aorto)koronarer Bypass, minimalinvasiv, mit autogener Vene, mit externem Stabilisierungsnetz
- 36.1a.28 ↔ Fünffacher (aorto)koronarer Bypass, minimalinvasiv, mit Xenotransplantat
- 36.1a.2a ↔ Fünffacher (aorto)koronarer Bypass, minimalinvasiv, mit Gefässprothese
- 36.1a.99 ↔ Fünffacher (aorto)koronarer Bypass, sonstige
- 36.1b.00 ↔ Sechs- und mehrfacher (aorto)koronarer Bypass, nach Technik und Material, n.n.bez.
- 36.1b.11 ↔ Sechs- und mehrfacher (aorto)koronarer Bypass, offen chirurgisch (Thorakotomie, Minithorakotomie, Sternotomie), mit autogener Arterie, A. radialis
- 36.1b.12 ↔ Sechs- und mehrfacher (aorto)koronarer Bypass, offen chirurgisch (Thorakotomie, Minithorakotomie, Sternotomie), mit autogener Arterie, A. mammaria interna (A. thoracica interna)
- 36.1b.13 ↔ Sechs- und mehrfacher (aorto)koronarer Bypass, offen chirurgisch (Thorakotomie, Minithorakotomie, Sternotomie), mit autogener Arterie, freies A. mammaria interna (A. thoracica interna) Transplantat (IMA-Transplantat)
- 36.1b.14 ↔ Sechs- und mehrfacher (aorto)koronarer Bypass, offen chirurgisch (Thorakotomie, Minithorakotomie, Sternotomie), mit autogener Arterie, A. abdominalis
- 36.1b.15 ↔ Sechs- und mehrfacher (aorto)koronarer Bypass, offen chirurgisch (Thorakotomie, Minithorakotomie, Sternotomie), mit autogener Arterie, sonstige Arterie
- 36.1b.16 ↔ Sechs- und mehrfacher (aorto)koronarer Bypass, offen chirurgisch (Thorakotomie, Minithorakotomie, Sternotomie), mit autogener Vene, ohne externes Stabilisierungsnetz
- 36.1b.17 ↔ Sechs- und mehrfacher (aorto)koronarer Bypass, offen chirurgisch (Thorakotomie, Minithorakotomie, Sternotomie), mit autogener Vene, mit externem Stabilisierungsnetz
- 36.1b.18 ↔ Sechs- und mehrfacher (aorto)koronarer Bypass, offen chirurgisch (Thorakotomie, Minithorakotomie, Sternotomie), mit Xenotransplantat
- 36.1b.1a ↔ Sechs- und mehrfacher (aorto)koronarer Bypass, offen chirurgisch (Thorakotomie, Minithorakotomie, Sternotomie), mit Gefässprothese
- 36.1b.21 ↔ Sechs- und mehrfacher (aorto)koronarer Bypass, minimalinvasiv, mit autogener Arterie, A. radialis
- 36.1b.22 ↔ Sechs- und mehrfacher (aorto)koronarer Bypass, minimalinvasiv, mit autogener Arterie, A. mammaria interna (A. thoracica interna)
- 36.1b.23 ↔ Sechs- und mehrfacher (aorto)koronarer Bypass, minimalinvasiv, mit autogener Arterie, freies A. mammaria interna (A. thoracica interna) Transplantat (IMA-Transplantat)
- 36.1b.24 ↔ Sechs- und mehrfacher (aorto)koronarer Bypass, minimalinvasiv, mit autogener Arterie, A. abdominalis

36.1b.25 ↔	Sechs- und mehrfacher (aorto)koronarer Bypass, minimalinvasiv, mit autogener Arterie, sonstige Arterie	37.6a.12 ↔	Implantation eines herzkreislaufunterstützenden Systems, mit Pumpe, ohne Gasaustauschfunktion, extrakorporal, rechtsventrikulär, offen chirurgisch thorakal (Thorakotomie, Minithorakotomie, Sternotomie)
36.1b.26 ↔	Sechs- und mehrfacher (aorto)koronarer Bypass, minimalinvasiv, mit autogener Vene, ohne externes Stabilisierungsnetz	37.6a.21 ↔	Implantation eines herzkreislaufunterstützenden Systems, mit Pumpe, ohne Gasaustauschfunktion, extrakorporal, biventrikulär, offen chirurgisch thorakal (Thorakotomie, Minithorakotomie, Sternotomie)
36.1b.27 ↔	Sechs- und mehrfacher (aorto)koronarer Bypass, minimalinvasiv, mit autogener Vene, mit externem Stabilisierungsnetz	37.6a.31 ↔	Implantation eines herzkreislaufunterstützenden Systems, mit Pumpe, ohne Gasaustauschfunktion, intrakorporal, linksventrikulär, offen chirurgisch thorakal (Thorakotomie, Minithorakotomie, Sternotomie)
36.1b.28 ↔	Sechs- und mehrfacher (aorto)koronarer Bypass, minimalinvasiv, mit Xenotransplantat	37.6a.32 ↔	Implantation eines herzkreislaufunterstützenden Systems, mit Pumpe, ohne Gasaustauschfunktion, intrakorporal, rechtsventrikulär, offen chirurgisch thorakal (Thorakotomie, Minithorakotomie, Sternotomie)
36.1b.2a ↔	Sechs- und mehrfacher (aorto)koronarer Bypass, minimalinvasiv, mit Gefässprothese	37.6a.33 ↔	Implantation eines herzkreislaufunterstützenden Systems, mit Pumpe, ohne Gasaustauschfunktion, intrakorporal, biventrikulär, offen chirurgisch thorakal (Thorakotomie, Minithorakotomie, Sternotomie)
36.1b.99 ↔	Sechs- und mehrfacher (aorto)koronarer Bypass, nach Technik und Material, sonstige	37.6a.51 ↔	Implantation eines herzkreislauf- und lungenunterstützenden Systems, mit Pumpe, mit CO <sub>2</sub> -removal, extrakorporal, veno-venös, perkutan
36.2 ↔	Myokard-Revaskularisation mit Arterien-Implantat	37.6a.61 ↔	Implantation eines herzkreislauf- und lungenunterstützenden Systems, mit Pumpe, mit Oxygenator (inkl. CO <sub>2</sub> -removal), extrakorporal, veno-venös, offen chirurgisch extra-thorakal (z.B. Gefässfreilegung)
36.31 ↔	Transmyokardiale Revaskularisation am offenen Thorax	37.6a.62 ↔	Implantation eines herzkreislauf- und lungenunterstützenden Systems, mit Pumpe, mit Oxygenator (inkl. CO <sub>2</sub> -removal), extrakorporal, veno-venös, perkutan
36.32 ↔	Sonstige transmyokardiale Revaskularisation	37.6a.71 ↔	Implantation eines herzkreislauf- und lungenunterstützenden Systems, mit Pumpe, mit Oxygenator (inkl. CO <sub>2</sub> -removal), extrakorporal, veno-arteriell oder veno-venoarteriell, offen chirurgisch thorakal (Thorakotomie, Minithorakotomie, Sternotomie)
36.33 ↔	Endoskopische transmyokardiale Revaskularisation	37.6a.72 ↔	Implantation eines herzkreislauf- und lungenunterstützenden Systems, mit Pumpe, mit Oxygenator (inkl. CO <sub>2</sub> -removal), extrakorporal, veno-arteriell oder veno-venoarteriell, offen chirurgisch extra-thorakal (z.B. Gefässfreilegung)
36.34 ↔	Perkutane transmyokardiale Revaskularisation	37.6a.73 ↔	Implantation eines herzkreislauf- und lungenunterstützenden Systems, mit Pumpe, mit Oxygenator (inkl. CO <sub>2</sub> -removal), extrakorporal, veno-arteriell oder veno-venoarteriell, perkutan
36.39.00 ↔	Sonstige Herz-Revaskularisation, n.n.bez.	37.6b.11 ↔	Entfernen eines herzkreislaufunterstützenden Systems, mit Pumpe, ohne Gasaustauschfunktion, extrakorporal, linksventrikulär, offen chirurgisch thorakal (Thorakotomie, Minithorakotomie, Sternotomie)
36.39.10 ↔	Herz-Revaskularisation durch Koronararterienpatch	37.6b.12 ↔	Entfernen eines herzkreislaufunterstützenden Systems, mit Pumpe, ohne Gasaustauschfunktion, extrakorporal, rechtsventrikulär, offen chirurgisch thorakal (Thorakotomie, Minithorakotomie, Sternotomie)
36.39.11 ↔	Revision eines Koronararterienbypass	37.6b.21 ↔	Entfernen eines herzkreislaufunterstützenden Systems, mit Pumpe, ohne Gasaustauschfunktion, extrakorporal, biventrikulär, offen chirurgisch thorakal (Thorakotomie, Minithorakotomie, Sternotomie)
36.39.12 ↔	Neuanlage eines Koronararterienbypass		
36.39.13 ↔	Transposition von Koronararterien		
36.39.99 ↔	Sonstige Herz-Revaskularisation, sonstige		
36.91 ↔	Korrektur eines Koronargefäss-Aneurysmas		
36.99.00 ↔	Sonstige Operationen an Herzgefässen n.n.bez.		
36.99.20 ↔	Operationen bei kongenitalen Anomalien der Herzgefässe		
36.99.30 ↔	Rekonstruktion des Koronarostiums		
36.99.40 ↔	Sympathektomie der Koronararterien		
36.99.99 ↔	Sonstige Operationen an Herzgefässen, sonstige		
37.10 ↔	Inzision am Herzen n.n.bez.		
37.11 ↔	Kardiotomie		
37.32 ↔	Aneurysmektomie am Herzen		
37.33.00 ↔	Exzision oder Destruktion von anderer Läsion oder Gewebe des Herzens, offener Zugang, n.n.bez.		
37.33.10 ↔	Exzision oder Destruktion am Reizleitungssystem, offener Zugang, n.n.bez.		
37.33.11 ↔	Exzision oder Destruktion am Reizleitungssystem, offener Zugang, ablativ Massnahmen bei Tachyarrhythmie		
37.33.19 ↔	Exzision oder Destruktion am Reizleitungssystem, offener Zugang, sonstige		
37.33.20 ↔	Exzision von anderer Läsion oder Gewebe des Herzens, offener Zugang		
37.33.30 ↔	Destruktion von anderer Läsion oder Gewebe des Herzens, offener Zugang		
37.33.99 ↔	Exzision oder Destruktion von anderer Läsion oder Gewebe des Herzens, offener Zugang, sonstige		
37.35 ↔	Partielle Ventrikulektomie		
37.41 ↔	Implantation von prothetischem herzunterstützendem System am Herzen		
37.49 ↔	Sonstige plastische Rekonstruktion am Herzen und Perikard		
37.4x.00 ↔	Plastische Rekonstruktion von Herz und Perikard, n.n.bez.		
37.4x.10 ↔	Naht des Perikardes (nach Verletzung)		
37.4x.11 ↔	Plastische Rekonstruktion des Perikards, sonstige		
37.4x.20 ↔	Naht des Myokardes (nach Verletzung)		
37.4x.21 ↔	Plastische Rekonstruktion des Myokard, sonstige		
37.4x.99 ↔	Plastische Rekonstruktion von Herz und Perikard, sonstige		
37.52 ↔	Implantation eines kompletten Herzersatzsystems		
37.6a.11 ↔	Implantation eines herzkreislaufunterstützenden Systems, mit Pumpe, ohne Gasaustauschfunktion, extrakorporal, linksventrikulär, offen chirurgisch thorakal (Thorakotomie, Minithorakotomie, Sternotomie)		



37.6b.31 ↔ Entfernen eines herzkreislaufunterstützenden Systems, mit Pumpe, ohne Gasaustauschfunktion, intrakorporal, linksventrikulär, offen chirurgisch thorakal (Thorakotomie, Minithorakotomie, Sternotomie)	38.07.00 ↔ Inzision von abdominalen Venen, n.n.bez.
37.6b.32 ↔ Entfernen eines herzkreislaufunterstützenden Systems, mit Pumpe, ohne Gasaustauschfunktion, intrakorporal, rechtsventrikulär, offen chirurgisch thorakal (Thorakotomie, Minithorakotomie, Sternotomie)	38.07.10 ↔ Inzision von tiefen abdominalen Venen, n.n.bez.
37.6b.33 ↔ Entfernen eines herzkreislaufunterstützenden Systems, mit Pumpe, ohne Gasaustauschfunktion, intrakorporal, biventrikulär, offen chirurgisch thorakal (Thorakotomie, Minithorakotomie, Sternotomie)	38.07.11 ↔ Inzision der V. cava inferior
37.6b.61 ↔ Entfernen eines herzkreislauf- und lungenunterstützenden Systems, mit Pumpe, mit Oxygenator (inkl. CO <sub>2</sub> -removal), extrakorporal, veno-venös, offen chirurgisch extra-thorakal (z.B. Gefässfreilegung)	38.07.12 ↔ Inzision der V. iliaca
37.6b.71 ↔ Entfernen eines herzkreislauf- und lungenunterstützenden Systems, mit Pumpe, mit Oxygenator (inkl. CO <sub>2</sub> -removal), extrakorporal, veno-arteriell oder veno-venoarteriell, offen chirurgisch thorakal (Thorakotomie, Minithorakotomie, Sternotomie)	38.07.19 ↔ Inzision von tiefen abdominalen Venen, sonstige
37.6b.72 ↔ Entfernen eines herzkreislauf- und lungenunterstützenden Systems, mit Pumpe, mit Oxygenator (inkl. CO <sub>2</sub> -removal), extrakorporal, veno-arteriell oder veno-venoarteriell, offen chirurgisch extra-thorakal (z.B. Gefässfreilegung)	38.07.99 ↔ Inzision von abdominalen Venen, sonstige
37.6b.81 ↔ Entfernen einer intraaortale Ballonpumpe (IABP), offen chirurgisch	38.15.00 ↔ Enderarteriektomie der anderen thorakalen Gefässe, n.n.bez.
37.6b.a1 ↔ Entfernen eines herzkreislauf- und lungenunterstützenden Systems, ohne Pumpe, mit CO <sub>2</sub> -removal, extrakorporal, arteriovenös, offen chirurgisch extra-thorakal (z.B. Gefässfreilegung)	38.15.10 ↔ Enderarteriektomie der A. subclavia
37.91 ↔ Offene Herzmassage	38.15.20 ↔ Enderarteriektomie des Truncus brachiocephalicus
37.99.00 ↔ Sonstige Operationen an Herz und Perikard, n.n.bez.	38.15.30 ↔ Enderarteriektomie der A. pulmonalis
37.99.20 ↔ Operationen bei kongenitalen Anomalien des Herzens, n.n.bez.	38.15.40 ↔ Enderarteriektomie der V. pulmonalis
37.99.21 ↔ Korrektur eines Double-outlet-right-ventricle vom Fallot-Typ	38.15.99 ↔ Enderarteriektomie der anderen thorakalen Gefässe, sonstige
37.99.22 ↔ Korrektur eines sonstigen Double-outlet-right-ventricle	38.34.00 ↔ Resektion der Aorta mit Anastomose, n.n.bez.
37.99.23 ↔ Operation an einem funktionell/morphologisch univentrikulären Herzen	38.34.10 ↔ Resektion der Aorta ascendens und des Aortenbogens mit Anastomose
37.99.24 ↔ Korrektur eines Cor triatriatum	38.34.20 ↔ Resektion der Aorta descendens mit Anastomose
37.99.25 ↔ Korrektur eines Absent Pulmonary Valve Syndrom	38.34.30 ↔ Resektion der Aorta abdominalis mit Anastomose
37.99.29 ↔ Operationen bei kongenitalen Anomalien des Herzens, sonstige	38.34.99 ↔ Resektion der Aorta mit Anastomose, sonstige
37.99.30 ↔ Ligatur eines Herzohres	38.35.00 ↔ Resektion von thorakalen Gefässen mit Anastomose, n.n.bez.
37.99.80 ↔ Reoperation an Herz und Perikard	38.35.10 ↔ Resektion von thorakalen Arterien mit Anastomose, n.n.bez.
37.99.99 ↔ Sonstige Operationen an Herz und Perikard, sonstige	38.35.11 ↔ Resektion der A. subclavia mit Anastomose
37.9a.00 ↔ Implantation eines herzmuskelstimulierenden Systems, n.n.bez.	38.35.12 ↔ Resektion des Truncus brachiocephalicus mit Anastomose
37.9a.11 ↔ Implantation oder Wechsel eines myokardmodulierenden Systems (CCM)	38.35.13 ↔ Resektion der A. pulmonalis mit Anastomose
37.9a.99 ↔ Implantation eines herzmuskelstimulierenden Systems, sonstige	38.35.19 ↔ Resektion von thorakalen Arterien mit Anastomose, sonstige
38.04.00 ↔ Inzision der Aorta, n.n.bez.	38.35.20 ↔ Resektion von thorakalen Venen mit Anastomose, n.n.bez.
38.04.10 ↔ Inzision von Aorta ascendens und Aortenbogen	38.35.21 ↔ Resektion der V. pulmonalis mit Anastomose
38.04.20 ↔ Inzision der Aorta descendens	38.35.22 ↔ Resektion der V. subclavia mit Anastomose
38.04.30 ↔ Inzision der Aorta abdominalis	38.35.23 ↔ Resektion der V. cava superior mit Anastomose
38.04.99 ↔ Inzision der Aorta, sonstige	38.35.28 ↔ Resektion von thorakalen von sonstigen tiefen Venen mit Anastomose
38.05.00 ↔ Inzision von anderen thorakalen Gefässen, n.n.bez.	38.35.29 ↔ Resektion von thorakalen Venen mit Anastomose, sonstige
38.05.10 ↔ Inzision von anderen thorakalen Arterien	38.35.99 ↔ Resektion von thorakalen Gefässen mit Anastomose, sonstige
38.05.20 ↔ Inzision von thorakalen Venen, n.n.bez.	39.0x.00 ↔ Shunt einer systemischen Arterie zur Pulmonalarterie, n.n.bez.
38.05.21 ↔ Inzision von thorakalen tiefen Venen	39.0x.10 ↔ Anastomose zwischen A. subclavia und A. pulmonalis (Blalock-Taussig)
38.05.29 ↔ Inzision von thorakalen Venen, sonstige	39.0x.11 ↔ Anastomose zwischen Aorta und A. pulmonalis dextra (Waterston-Coolley)
38.05.99 ↔ Inzision von anderen thorakalen Gefässen, sonstige	39.0x.12 ↔ Anastomose zwischen Aorta descendens und A. pulmonalis sinistra (Potts-Smith)
	39.0x.13 ↔ Anastomose zwischen A. pulmonalis sinistra und A. pulmonalis dextra
	39.0x.20 ↔ Prothesenshunt zwischen A. pulmonalis und Aorta, zentral
	39.0x.21 ↔ Prothesenshunt zwischen A. pulmonalis und Aorta, peripher
	39.0x.23 ↔ Pulmonalarteriell Banding
	39.0x.24 ↔ Shunt einer systemischen Arterie zur Pulmonalarterie, Damus-Kay-Stansel-Operation
	39.0x.99 ↔ Shunt einer systemischen Arterie zur Pulmonalarterie, sonstige
	39.21.00 ↔ Anastomose von der V. cava zur A. pulmonalis, n.n.bez.
	39.21.10 ↔ Glenn-Operation an einem funktionell/morphologisch univentrikulären Herzen
	39.21.99 ↔ Anastomose von der V. cava zur A. pulmonalis, sonstige
	39.49.30 ↔ Ersatz eines kardialen Conduit
	39.56.00 ↔ Plastische Rekonstruktion eines Blutgefässes mit Gewebe-Patch, n.n.bez.
	39.56.10 ↔ Plastische Rekonstruktion von Gefässen an Kopf und Hals mit Gewebe-Patch, n.n.bez.

- 39.56.11 ↔ Plastische Rekonstruktion von intrakraniellen Gefässen mit Gewebe-Patch
- 39.56.12 ↔ Plastische Rekonstruktion der V. jugularis mit Gewebe-Patch
- 39.56.19 ↔ Plastische Rekonstruktion von Gefässen an Kopf und Hals mit Gewebe-Patch, sonstige
- 39.56.20 ↔ Plastische Rekonstruktion von Gefässen der oberen Extremität mit Gewebe-Patch, n.n.bez.
- 39.56.21 ↔ Plastische Rekonstruktion von Arterien der oberen Extremität mit Gewebe-Patch
- 39.56.22 ↔ Plastische Rekonstruktion der V. subclavia, V. axillaris und V. brachiocephalica mit Gewebe-Patch
- 39.56.23 ↔ Plastische Rekonstruktion von sonstigen tiefen Venen der oberen Extremitäten mit Gewebe-Patch
- 39.56.29 ↔ Plastische Rekonstruktion von Gefässen der oberen Extremität mit Gewebe-Patch, sonstige
- 39.56.30 ↔ Plastische Rekonstruktion von thorakalen Gefässen mit Gewebe-Patch, n.n.bez.
- 39.56.31 ↔ Plastische Rekonstruktion der thorakalen Aorta mit Gewebe-Patch
- 39.56.32 ↔ Plastische Rekonstruktion der V. pulmonalis mit Gewebe-Patch
- 39.56.33 ↔ Plastische Rekonstruktion der V. cava superior mit Gewebe-Patch
- 39.56.39 ↔ Plastische Rekonstruktion von thorakalen Gefässen mit Gewebe-Patch, sonstige
- 39.56.40 ↔ Plastische Rekonstruktion abdominaler Arterien mit Gewebe-Patch, n.n.bez.
- 39.56.41 ↔ Plastische Rekonstruktion der abdominalen Aorta mit Gewebe-Patch
- 39.56.42 ↔ Plastische Rekonstruktion des Truncus coeliacus mit Gewebe-Patch
- 39.56.43 ↔ Plastische Rekonstruktion der A. gastrica mit Gewebe-Patch
- 39.56.44 ↔ Plastische Rekonstruktion der A. hepatica mit Gewebe-Patch
- 39.56.45 ↔ Plastische Rekonstruktion der A. lienalis mit Gewebe-Patch
- 39.56.46 ↔ Plastische Rekonstruktion der A. renalis mit Gewebe-Patch
- 39.56.47 ↔ Plastische Rekonstruktion der A. mesenterica mit Gewebe-Patch
- 39.56.48 ↔ Plastische Rekonstruktion der A. iliaca mit Gewebe-Patch
- 39.56.49 ↔ Plastische Rekonstruktion abdominaler Arterien mit Gewebe-Patch, sonstige
- 39.56.50 ↔ Plastische Rekonstruktion abdominaler Venen mit Gewebe-Patch, n.n.bez.
- 39.56.51 ↔ Plastische Rekonstruktion der V. cava inferior mit Gewebe-Patch
- 39.56.52 ↔ Plastische Rekonstruktion der V. iliaca mit Gewebe-Patch
- 39.56.59 ↔ Plastische Rekonstruktion abdominaler Venen mit Gewebe-Patch, sonstige
- 39.56.60 ↔ Plastische Rekonstruktion von Gefässen der unteren Extremität mit Gewebe-Patch, n.n.bez.
- 39.56.61 ↔ Plastische Rekonstruktion von Arterien der unteren Extremität mit Gewebe-Patch
- 39.56.62 ↔ Plastische Rekonstruktion der V. femoralis und V. poplitea mit Gewebe-Patch
- 39.56.63 ↔ Plastische Rekonstruktion von sonstigen tiefen Venen der unteren Extremitäten mit Gewebe-Patch
- 39.56.64 ↔ Plastische Rekonstruktion von oberflächlichen Venen des Oberschenkels mit Gewebe-Patch
- 39.56.69 ↔ Plastische Rekonstruktion von Gefässen der unteren Extremität mit Gewebe-Patch, sonstige
- 39.56.99 ↔ Plastische Rekonstruktion eines Blutgefässes mit Gewebe-Patch, sonstige
- 39.57.00 ↔ Plastische Rekonstruktion mit synthetischem Patch Graft, n.n.bez.
- 39.57.10 ↔ Plastische Rekonstruktion von Gefässen an Kopf und Hals mit synthetischem Patch Graft, n.n.bez.
- 39.57.11 ↔ Plastische Rekonstruktion von intrakraniellen Gefässen mit synthetischem Patch Graft
- 39.57.12 ↔ Plastische Rekonstruktion von extrakraniellen Arterien an Kopf und Hals mit synthetischem Patch Graft
- 39.57.13 ↔ Plastische Rekonstruktion der V. jugularis mit synthetischem Patch Graft
- 39.57.19 ↔ Plastische Rekonstruktion von Gefässen an Kopf und Hals mit synthetischem Patch Graft, sonstige
- 39.57.20 ↔ Plastische Rekonstruktion von Gefässen der oberen Extremität mit synthetischem Patch Graft, n.n.bez.
- 39.57.21 ↔ Plastische Rekonstruktion von Arterien der oberen Extremität mit synthetischem Patch Graft
- 39.57.22 ↔ Plastische Rekonstruktion der V. subclavia, V. axillaris und V. brachiocephalica mit synthetischem Patch Graft
- 39.57.23 ↔ Plastische Rekonstruktion von sonstigen tiefen Venen der oberen Extremitäten mit synthetischem Patch Graft
- 39.57.29 ↔ Plastische Rekonstruktion von Gefässen der oberen Extremität mit synthetischem Patch Graft, sonstige
- 39.57.30 ↔ Plastische Rekonstruktion von thorakalen Gefässen mit synthetischem Patch Graft, n.n.bez.
- 39.57.31 ↔ Plastische Rekonstruktion der thorakalen Aorta mit synthetischem Patch Graft
- 39.57.32 ↔ Plastische Rekonstruktion der V. pulmonalis mit synthetischem Patch Graft
- 39.57.33 ↔ Plastische Rekonstruktion der V. cava superior mit synthetischem Patch Graft
- 39.57.39 ↔ Plastische Rekonstruktion von thorakalen Gefässen mit synthetischem Patch Graft, sonstige
- 39.57.40 ↔ Plastische Rekonstruktion abdominaler Arterien mit synthetischem Patch Graft, n.n.bez.
- 39.57.41 ↔ Plastische Rekonstruktion der abdominalen Aorta mit synthetischem Patch Graft
- 39.57.42 ↔ Plastische Rekonstruktion des Truncus coeliacus mit synthetischem Patch Graft
- 39.57.43 ↔ Plastische Rekonstruktion der A. gastrica mit synthetischem Patch Graft
- 39.57.44 ↔ Plastische Rekonstruktion der A. hepatica mit synthetischem Patch Graft
- 39.57.45 ↔ Plastische Rekonstruktion der A. lienalis mit synthetischem Patch Graft
- 39.57.46 ↔ Plastische Rekonstruktion der A. renalis mit synthetischem Patch Graft
- 39.57.47 ↔ Plastische Rekonstruktion der A. mesenterica mit synthetischem Patch Graft
- 39.57.48 ↔ Plastische Rekonstruktion der A. iliaca mit synthetischem Patch Graft
- 39.57.49 ↔ Plastische Rekonstruktion abdominaler Arterien mit synthetischem Patch Graft, sonstige
- 39.57.50 ↔ Plastische Rekonstruktion abdominaler Venen mit synthetischem Patch Graft, n.n.bez.
- 39.57.51 ↔ Plastische Rekonstruktion der V. cava inferior mit synthetischem Patch Graft
- 39.57.52 ↔ Plastische Rekonstruktion der V. iliaca mit synthetischem Patch Graft
- 39.57.59 ↔ Plastische Rekonstruktion abdominaler Venen mit synthetischem Patch Graft, sonstige
- 39.57.60 ↔ Plastische Rekonstruktion von Gefässen der unteren Extremität mit synthetischem Patch Graft, n.n.bez.
- 39.57.61 ↔ Plastische Rekonstruktion von Arterien der unteren Extremität mit synthetischem Patch Graft
- 39.57.62 ↔ Plastische Rekonstruktion der V. femoralis und V. poplitea mit synthetischem Patch Graft
- 39.57.63 ↔ Plastische Rekonstruktion von sonstigen tiefen Venen der unteren Extremitäten mit synthetischem Patch Graft

39.57.64 ↔	Plastische Rekonstruktion von oberflächlichen Venen des Oberschenkels mit synthetischem Patch Graft	53.71.11 ↔	Operation einer Zwerchfellhernie, abdominaler Zugang, offen chirurgisch, ohne Implantation von Membranen und Netzen
39.57.69 ↔	Plastische Rekonstruktion von Gefässen der unteren Extremität mit synthetischem Patch Graft, sonstige	53.71.21 ↔	Operation einer Zwerchfellhernie, abdominaler Zugang, offen chirurgisch, mit Implantation von Membranen und Netzen
39.57.99 ↔	Plastische Rekonstruktion mit synthetischem Patch Graft, sonstige	53.72.11 ↔	Operation einer Zwerchfellhernie, laparoskopisch, ohne Implantation von Membranen und Netzen
39.58 ↔	Plastische Rekonstruktion eines Blutgefässes mit Patch Graft n.n.bez.	53.72.21 ↔	Operation einer Zwerchfellhernie, laparoskopisch, mit Implantation von Membranen und Netzen
39.99.21 ↔	Operationen bei kongenitaler Anomalie des Aortenisthmus (Stenose) oder bei unterbrochenem Aortenbogen	53.79 ↔	Operation einer Zwerchfellhernie, abdominaler Zugang, sonstige
53.70 ↔	Operation einer Zwerchfellhernie, abdominaler Zugang, n.n.bez.		

**ADRG P03****Neugeborenes, Aufnahmegegewicht 1000 - 1499 g mit signifikanter OR-Prozedur oder Beatmung > 95 Stunden oder Intensivmedizinische Komplexbehandlung > 392 Aufwandspunkte**

(Aufnahmegegewicht < 1500 g) und (jede OR-Prozedur ausser Tabelle P03-1 oder Dauer der maschinellen Beatmung > 95 Stunden oder mindestens eine Prozedur in Tabelle P03-2 oder Prozedur in Tabelle P03-3)

**DRG P03A****Neugeborenes, Aufnahmegegewicht 1000 - 1499 g mit Beatmung > 479 Stunden oder mit Intensivmedizinischer Komplexbehandlung > 2058 Aufwandspunkte**

(Mehrere schwere Probleme beim Neugeborenen oder Prozedur in Tabelle P03-4) und (Dauer der maschinellen Beatmung > 479 Stunden oder Prozedur in Tabelle P03-4)

**DRG P03B****Neugeborenes, Aufnahmegegewicht 1000 - 1499 g mit mehreren schweren Problemen**

Mehrere schwere Probleme beim Neugeborenen oder Prozedur in Tabelle P03-4

**DRG P03C****Neugeborenes, Aufnahmegegewicht 1000 - 1499 g mit signifikanter OR-Prozedur oder Beatmung > 95 Stunden oder Intensivmedizinische Komplexbehandlung > 392 Aufwandspunkte****Prozedur P03-1**

53.00 ↔	Operation einer Inguinalhernie, n.n.bez.	53.07.11 ↔	Operation einer Inguinalhernie, laparoskopisch, ohne Implantation von Membranen oder Netzen
53.06.11 ↔	Operation einer Inguinalhernie, offen chirurgisch, ohne Implantation von Membranen oder Netzen	53.07.21 ↔	Operation einer Inguinalhernie, laparoskopisch, mit Implantation von Membranen und Netzen
53.06.21 ↔	Operation einer Inguinalhernie, offen chirurgisch, mit Implantation von Membranen und Netzen	53.09 ↔	Operation einer Inguinalhernie, sonstige

**Prozedur P03-2**

86.6c.11 †↔	Permanenter Hautersatz durch zweischichtiges Dermis-Epidermis-Ersatzmaterial, kleinflächig, am Kopf	86.6c.3e †↔	Permanenter Hautersatz durch Epidermisersatzmaterial, kleinflächig, an anderer Lokalisation
86.6c.16 †↔	Permanenter Hautersatz durch zweischichtiges Dermis-Epidermis-Ersatzmaterial, kleinflächig, an der Hand	86.6c.41 †↔	Permanenter Hautersatz durch Epidermisersatzmaterial, grossflächig, am Kopf
86.6c.1d †↔	Permanenter Hautersatz durch zweischichtiges Dermis-Epidermis-Ersatzmaterial, kleinflächig, am Fuss	86.6c.46 †↔	Permanenter Hautersatz durch Epidermisersatzmaterial, grossflächig, an der Hand
86.6c.1e †↔	Permanenter Hautersatz durch zweischichtiges Dermis-Epidermis-Ersatzmaterial, kleinflächig, an anderer Lokalisation	86.6c.4d †↔	Permanenter Hautersatz durch Epidermisersatzmaterial, grossflächig, am Fuss
86.6c.31 †↔	Permanenter Hautersatz durch Epidermisersatzmaterial, kleinflächig, am Kopf	86.6c.4e †↔	Permanenter Hautersatz durch Epidermisersatzmaterial, grossflächig, an anderer Lokalisation
86.6c.36 †↔	Permanenter Hautersatz durch Epidermisersatzmaterial, kleinflächig, an der Hand	86.6c.51 †↔	Permanenter Hautersatz durch Dermisersatzmaterial, kleinflächig, am Kopf
86.6c.3d †↔	Permanenter Hautersatz durch Epidermisersatzmaterial, kleinflächig, am Fuss	86.6c.56 †↔	Permanenter Hautersatz durch Dermisersatzmaterial, kleinflächig, an der Hand
		86.6c.5d †↔	Permanenter Hautersatz durch Dermisersatzmaterial, kleinflächig, am Fuss

- 86.6c.5e †↔ Permanenter Hautersatz durch Dermisersatzmaterial, kleinflächig, an anderer Lokalisation
- 86.6c.61 †↔ Permanenter Hautersatz durch Dermisersatzmaterial, grossflächig, am Kopf
- 86.6c.66 †↔ Permanenter Hautersatz durch Dermisersatzmaterial, grossflächig, an der Hand
- 86.6c.6d †↔ Permanenter Hautersatz durch Dermisersatzmaterial, grossflächig, am Fuss
- 86.6c.6e †↔ Permanenter Hautersatz durch Dermisersatzmaterial, grossflächig, an anderer Lokalisation

### Prozedur P03-3

- 99.b7.22 †↔ Intensivmedizinische Komplexbehandlung im Kindesalter (Basisprozedur), 393 bis 588 Aufwandspunkte
- 99.b7.23 †↔ Intensivmedizinische Komplexbehandlung im Kindesalter (Basisprozedur), 589 bis 784 Aufwandspunkte
- 99.b7.24 †↔ Intensivmedizinische Komplexbehandlung im Kindesalter (Basisprozedur), 785 bis 980 Aufwandspunkte
- 99.b7.25 †↔ Intensivmedizinische Komplexbehandlung im Kindesalter (Basisprozedur), 981 bis 1176 Aufwandspunkte
- 99.b7.26 †↔ Intensivmedizinische Komplexbehandlung im Kindesalter (Basisprozedur), 1177 bis 1470 Aufwandspunkte
- 99.b7.27 †↔ Intensivmedizinische Komplexbehandlung im Kindesalter (Basisprozedur), 1471 bis 1764 Aufwandspunkte
- 99.b7.28 †↔ Intensivmedizinische Komplexbehandlung im Kindesalter (Basisprozedur), 1765 bis 2058 Aufwandspunkte
- 99.b7.2a †↔ Intensivmedizinische Komplexbehandlung im Kindesalter (Basisprozedur), 2059 bis 2352 Aufwandspunkte
- 99.b7.2b †↔ Intensivmedizinische Komplexbehandlung im Kindesalter (Basisprozedur), 2353 bis 2646 Aufwandspunkte
- 99.b7.2c †↔ Intensivmedizinische Komplexbehandlung im Kindesalter (Basisprozedur), 2647 bis 2940 Aufwandspunkte
- 99.b7.2d †↔ Intensivmedizinische Komplexbehandlung im Kindesalter (Basisprozedur), 2941 bis 3430 Aufwandspunkte
- 99.b7.2e †↔ Intensivmedizinische Komplexbehandlung im Kindesalter (Basisprozedur), 3431 bis 3920 Aufwandspunkte
- 99.b7.2f †↔ Intensivmedizinische Komplexbehandlung im Kindesalter (Basisprozedur), 3921 bis 4410 Aufwandspunkte
- 99.b7.2g †↔ Intensivmedizinische Komplexbehandlung im Kindesalter (Basisprozedur), 4411 bis 4900 Aufwandspunkte
- 99.b7.2h †↔ Intensivmedizinische Komplexbehandlung im Kindesalter (Basisprozedur), 4901 bis 5880 Aufwandspunkte
- 99.b7.2i †↔ Intensivmedizinische Komplexbehandlung im Kindesalter (Basisprozedur), 5881 bis 6860 Aufwandspunkte
- 99.b7.2j †↔ Intensivmedizinische Komplexbehandlung im Kindesalter (Basisprozedur), 6861 bis 7840 Aufwandspunkte
- 99.b7.2k †↔ Intensivmedizinische Komplexbehandlung im Kindesalter (Basisprozedur), 7841 bis 9800 Aufwandspunkte
- 99.b7.2l †↔ Intensivmedizinische Komplexbehandlung im Kindesalter (Basisprozedur), 9801 bis 11760 Aufwandspunkte
- 99.b7.2m †↔ Intensivmedizinische Komplexbehandlung im Kindesalter (Basisprozedur), 11761 bis 13720 Aufwandspunkte
- 99.b7.2n †↔ Intensivmedizinische Komplexbehandlung im Kindesalter (Basisprozedur), 13721 bis 16660 Aufwandspunkte
- 99.b7.2o †↔ Intensivmedizinische Komplexbehandlung im Kindesalter (Basisprozedur), 16661 bis 19600 Aufwandspunkte
- 99.b7.2p †↔ Intensivmedizinische Komplexbehandlung im Kindesalter (Basisprozedur), 19601 und mehr Aufwandspunkte
- 99.b7.32 †↔ Intensivmedizinische Komplexbehandlung im Neugeborenenalter (Basisprozedur), 393 bis 588 Aufwandspunkte
- 99.b7.33 †↔ Intensivmedizinische Komplexbehandlung im Neugeborenenalter (Basisprozedur), 589 bis 784 Aufwandspunkte
- 99.b7.34 †↔ Intensivmedizinische Komplexbehandlung im Neugeborenenalter (Basisprozedur), 785 bis 980 Aufwandspunkte
- 99.b7.35 †↔ Intensivmedizinische Komplexbehandlung im Neugeborenenalter (Basisprozedur), 981 bis 1176 Aufwandspunkte
- 99.b7.36 †↔ Intensivmedizinische Komplexbehandlung im Neugeborenenalter (Basisprozedur), 1177 bis 1470 Aufwandspunkte
- 99.b7.37 †↔ Intensivmedizinische Komplexbehandlung im Neugeborenenalter (Basisprozedur), 1471 bis 1764 Aufwandspunkte
- 99.b7.38 †↔ Intensivmedizinische Komplexbehandlung im Neugeborenenalter (Basisprozedur), 1765 bis 2058 Aufwandspunkte
- 99.b7.3a †↔ Intensivmedizinische Komplexbehandlung im Neugeborenenalter (Basisprozedur), 2059 bis 2352 Aufwandspunkte
- 99.b7.3b †↔ Intensivmedizinische Komplexbehandlung im Neugeborenenalter (Basisprozedur), 2353 bis 2646 Aufwandspunkte
- 99.b7.3c †↔ Intensivmedizinische Komplexbehandlung im Neugeborenenalter (Basisprozedur), 2647 bis 2940 Aufwandspunkte
- 99.b7.3d †↔ Intensivmedizinische Komplexbehandlung im Neugeborenenalter (Basisprozedur), 2941 bis 3430 Aufwandspunkte
- 99.b7.3e †↔ Intensivmedizinische Komplexbehandlung im Neugeborenenalter (Basisprozedur), 3431 bis 3920 Aufwandspunkte
- 99.b7.3f †↔ Intensivmedizinische Komplexbehandlung im Neugeborenenalter (Basisprozedur), 3921 bis 4410 Aufwandspunkte
- 99.b7.3g †↔ Intensivmedizinische Komplexbehandlung im Neugeborenenalter (Basisprozedur), 4411 bis 4900 Aufwandspunkte
- 99.b7.3h †↔ Intensivmedizinische Komplexbehandlung im Neugeborenenalter (Basisprozedur), 4901 bis 5880 Aufwandspunkte
- 99.b7.3i †↔ Intensivmedizinische Komplexbehandlung im Neugeborenenalter (Basisprozedur), 5881 bis 6860 Aufwandspunkte
- 99.b7.3j †↔ Intensivmedizinische Komplexbehandlung im Neugeborenenalter (Basisprozedur), 6861 bis 7840 Aufwandspunkte

99.b7.3k ‡↔ Intensivmedizinische Komplexbehandlung im Neugeborenenalter (Basisprozedur), 7841 bis 9800 Aufwandspunkte	99.b7.3n ‡↔ Intensivmedizinische Komplexbehandlung im Neugeborenenalter (Basisprozedur), 13721 bis 16660 Aufwandspunkte
99.b7.3l ‡↔ Intensivmedizinische Komplexbehandlung im Neugeborenenalter (Basisprozedur), 9801 bis 11760 Aufwandspunkte	99.b7.3o ‡↔ Intensivmedizinische Komplexbehandlung im Neugeborenenalter (Basisprozedur), 16661 bis 19600 Aufwandspunkte
99.b7.3m ‡↔ Intensivmedizinische Komplexbehandlung im Neugeborenenalter (Basisprozedur), 11761 bis 13720 Aufwandspunkte	99.b7.3p ‡↔ Intensivmedizinische Komplexbehandlung im Neugeborenenalter (Basisprozedur), 19601 und mehr Aufwandspunkte

### Prozedur P03-4

99.b7.2a ‡↔ Intensivmedizinische Komplexbehandlung im Kindesalter (Basisprozedur), 2059 bis 2352 Aufwandspunkte	99.b7.3a ‡↔ Intensivmedizinische Komplexbehandlung im Neugeborenenalter (Basisprozedur), 2059 bis 2352 Aufwandspunkte
99.b7.2b ‡↔ Intensivmedizinische Komplexbehandlung im Kindesalter (Basisprozedur), 2353 bis 2646 Aufwandspunkte	99.b7.3b ‡↔ Intensivmedizinische Komplexbehandlung im Neugeborenenalter (Basisprozedur), 2353 bis 2646 Aufwandspunkte
99.b7.2c ‡↔ Intensivmedizinische Komplexbehandlung im Kindesalter (Basisprozedur), 2647 bis 2940 Aufwandspunkte	99.b7.3c ‡↔ Intensivmedizinische Komplexbehandlung im Neugeborenenalter (Basisprozedur), 2647 bis 2940 Aufwandspunkte
99.b7.2d ‡↔ Intensivmedizinische Komplexbehandlung im Kindesalter (Basisprozedur), 2941 bis 3430 Aufwandspunkte	99.b7.3d ‡↔ Intensivmedizinische Komplexbehandlung im Neugeborenenalter (Basisprozedur), 2941 bis 3430 Aufwandspunkte
99.b7.2e ‡↔ Intensivmedizinische Komplexbehandlung im Kindesalter (Basisprozedur), 3431 bis 3920 Aufwandspunkte	99.b7.3e ‡↔ Intensivmedizinische Komplexbehandlung im Neugeborenenalter (Basisprozedur), 3431 bis 3920 Aufwandspunkte
99.b7.2f ‡↔ Intensivmedizinische Komplexbehandlung im Kindesalter (Basisprozedur), 3921 bis 4410 Aufwandspunkte	99.b7.3f ‡↔ Intensivmedizinische Komplexbehandlung im Neugeborenenalter (Basisprozedur), 3921 bis 4410 Aufwandspunkte
99.b7.2g ‡↔ Intensivmedizinische Komplexbehandlung im Kindesalter (Basisprozedur), 4411 bis 4900 Aufwandspunkte	99.b7.3g ‡↔ Intensivmedizinische Komplexbehandlung im Neugeborenenalter (Basisprozedur), 4411 bis 4900 Aufwandspunkte
99.b7.2h ‡↔ Intensivmedizinische Komplexbehandlung im Kindesalter (Basisprozedur), 4901 bis 5880 Aufwandspunkte	99.b7.3h ‡↔ Intensivmedizinische Komplexbehandlung im Neugeborenenalter (Basisprozedur), 4901 bis 5880 Aufwandspunkte
99.b7.2i ‡↔ Intensivmedizinische Komplexbehandlung im Kindesalter (Basisprozedur), 5881 bis 6860 Aufwandspunkte	99.b7.3i ‡↔ Intensivmedizinische Komplexbehandlung im Neugeborenenalter (Basisprozedur), 5881 bis 6860 Aufwandspunkte
99.b7.2j ‡↔ Intensivmedizinische Komplexbehandlung im Kindesalter (Basisprozedur), 6861 bis 7840 Aufwandspunkte	99.b7.3j ‡↔ Intensivmedizinische Komplexbehandlung im Neugeborenenalter (Basisprozedur), 6861 bis 7840 Aufwandspunkte
99.b7.2k ‡↔ Intensivmedizinische Komplexbehandlung im Kindesalter (Basisprozedur), 7841 bis 9800 Aufwandspunkte	99.b7.3k ‡↔ Intensivmedizinische Komplexbehandlung im Neugeborenenalter (Basisprozedur), 7841 bis 9800 Aufwandspunkte
99.b7.2l ‡↔ Intensivmedizinische Komplexbehandlung im Kindesalter (Basisprozedur), 9801 bis 11760 Aufwandspunkte	99.b7.3l ‡↔ Intensivmedizinische Komplexbehandlung im Neugeborenenalter (Basisprozedur), 9801 bis 11760 Aufwandspunkte
99.b7.2m ‡↔ Intensivmedizinische Komplexbehandlung im Kindesalter (Basisprozedur), 11761 bis 13720 Aufwandspunkte	99.b7.3m ‡↔ Intensivmedizinische Komplexbehandlung im Neugeborenenalter (Basisprozedur), 11761 bis 13720 Aufwandspunkte
99.b7.2n ‡↔ Intensivmedizinische Komplexbehandlung im Kindesalter (Basisprozedur), 13721 bis 16660 Aufwandspunkte	99.b7.3n ‡↔ Intensivmedizinische Komplexbehandlung im Neugeborenenalter (Basisprozedur), 13721 bis 16660 Aufwandspunkte
99.b7.2o ‡↔ Intensivmedizinische Komplexbehandlung im Kindesalter (Basisprozedur), 16661 bis 19600 Aufwandspunkte	99.b7.3o ‡↔ Intensivmedizinische Komplexbehandlung im Neugeborenenalter (Basisprozedur), 16661 bis 19600 Aufwandspunkte
99.b7.2p ‡↔ Intensivmedizinische Komplexbehandlung im Kindesalter (Basisprozedur), 19601 und mehr Aufwandspunkte	99.b7.3p ‡↔ Intensivmedizinische Komplexbehandlung im Neugeborenenalter (Basisprozedur), 19601 und mehr Aufwandspunkte

**ADRG P04****Neugeborenes, Aufnahmegegewicht 1500 - 1999 g mit signifikanter OR-Prozedur oder Beatmung > 95 Stunden oder Intensivmedizinische Komplexbehandlung > 392 Aufwandspunkte**

(Aufnahmegegewicht < 2000 g) und (jede OR-Prozedur ausser Tabelle P04-1 oder Dauer der maschinellen Beatmung > 95 Stunden oder mindestens eine Prozedur in Tabelle P04-2 oder Prozedur in Tabelle P04-3)

**DRG P04A****Neugeborenes, Aufnahmegegewicht 1500 - 1999 g mit mehreren schweren Problemen oder mehrzeitigen komplexen OR-Prozeduren, Beatmung > 240 Stunden**

(Mehrere schwere Probleme beim Neugeborenen oder Mehrzeitige komplexe OR-Prozeduren) und (Dauer der maschinellen Beatmung > 240 Stunden)

**DRG P04B****Neugeborenes, Aufnahmegegewicht 1500 - 1999 g, mit mehreren schweren Problemen oder mehrzeitigen komplexen OR-Prozeduren oder Beatmung < 241 Stunden**

Mehrere schwere Probleme beim Neugeborenen oder Mehrzeitige komplexe OR-Prozeduren

**DRG P04C****Neugeborenes, Aufnahmegegewicht 1500 - 1999 g mit signifikanter OR-Prozedur oder Beatmung > 95 Stunden oder Intensivmedizinische Komplexbehandlung > 392 Aufwandspunkte****Prozedur P04-1**

53.00 ↔	Operation einer Inguinalhernie, n.n.bez.	53.07.11 ↔	Operation einer Inguinalhernie, laparoskopisch, ohne Implantation von Membranen oder Netzen
53.06.11 ↔	Operation einer Inguinalhernie, offen chirurgisch, ohne Implantation von Membranen oder Netzen	53.07.21 ↔	Operation einer Inguinalhernie, laparoskopisch, mit Implantation von Membranen und Netzen
53.06.21 ↔	Operation einer Inguinalhernie, offen chirurgisch, mit Implantation von Membranen und Netzen	53.09 ↔	Operation einer Inguinalhernie, sonstige

**Prozedur P04-2**

86.6c.11 †↔	Permanenter Hautersatz durch zweischichtiges Dermis-Epidermis-Ersatzmaterial, kleinflächig, am Kopf	86.6c.4d †↔	Permanenter Hautersatz durch Epidermisersatzmaterial, grossflächig, am Fuss
86.6c.16 †↔	Permanenter Hautersatz durch zweischichtiges Dermis-Epidermis-Ersatzmaterial, kleinflächig, an der Hand	86.6c.4e †↔	Permanenter Hautersatz durch Epidermisersatzmaterial, grossflächig, an anderer Lokalisation
86.6c.1d †↔	Permanenter Hautersatz durch zweischichtiges Dermis-Epidermis-Ersatzmaterial, kleinflächig, am Fuss	86.6c.51 †↔	Permanenter Hautersatz durch Dermisersatzmaterial, kleinflächig, am Kopf
86.6c.1e †↔	Permanenter Hautersatz durch zweischichtiges Dermis-Epidermis-Ersatzmaterial, kleinflächig, an anderer Lokalisation	86.6c.56 †↔	Permanenter Hautersatz durch Dermisersatzmaterial, kleinflächig, an der Hand
86.6c.31 †↔	Permanenter Hautersatz durch Epidermisersatzmaterial, kleinflächig, am Kopf	86.6c.5d †↔	Permanenter Hautersatz durch Dermisersatzmaterial, kleinflächig, am Fuss
86.6c.36 †↔	Permanenter Hautersatz durch Epidermisersatzmaterial, kleinflächig, an der Hand	86.6c.5e †↔	Permanenter Hautersatz durch Dermisersatzmaterial, kleinflächig, an anderer Lokalisation
86.6c.3d †↔	Permanenter Hautersatz durch Epidermisersatzmaterial, kleinflächig, am Fuss	86.6c.61 †↔	Permanenter Hautersatz durch Dermisersatzmaterial, grossflächig, am Kopf
86.6c.3e †↔	Permanenter Hautersatz durch Epidermisersatzmaterial, kleinflächig, an anderer Lokalisation	86.6c.66 †↔	Permanenter Hautersatz durch Dermisersatzmaterial, grossflächig, an der Hand
86.6c.41 †↔	Permanenter Hautersatz durch Epidermisersatzmaterial, grossflächig, am Kopf	86.6c.6d †↔	Permanenter Hautersatz durch Dermisersatzmaterial, grossflächig, am Fuss
86.6c.46 †↔	Permanenter Hautersatz durch Epidermisersatzmaterial, grossflächig, an der Hand	86.6c.6e †↔	Permanenter Hautersatz durch Dermisersatzmaterial, grossflächig, an anderer Lokalisation

## Prozedur P04-3

- 99.b7.22 †↔ Intensivmedizinische Komplexbehandlung im Kindesalter (Basisprozedur), 393 bis 588 Aufwandspunkte
- 99.b7.23 †↔ Intensivmedizinische Komplexbehandlung im Kindesalter (Basisprozedur), 589 bis 784 Aufwandspunkte
- 99.b7.24 †↔ Intensivmedizinische Komplexbehandlung im Kindesalter (Basisprozedur), 785 bis 980 Aufwandspunkte
- 99.b7.25 †↔ Intensivmedizinische Komplexbehandlung im Kindesalter (Basisprozedur), 981 bis 1176 Aufwandspunkte
- 99.b7.26 †↔ Intensivmedizinische Komplexbehandlung im Kindesalter (Basisprozedur), 1177 bis 1470 Aufwandspunkte
- 99.b7.27 †↔ Intensivmedizinische Komplexbehandlung im Kindesalter (Basisprozedur), 1471 bis 1764 Aufwandspunkte
- 99.b7.28 †↔ Intensivmedizinische Komplexbehandlung im Kindesalter (Basisprozedur), 1765 bis 2058 Aufwandspunkte
- 99.b7.2a †↔ Intensivmedizinische Komplexbehandlung im Kindesalter (Basisprozedur), 2059 bis 2352 Aufwandspunkte
- 99.b7.2b †↔ Intensivmedizinische Komplexbehandlung im Kindesalter (Basisprozedur), 2353 bis 2646 Aufwandspunkte
- 99.b7.2c †↔ Intensivmedizinische Komplexbehandlung im Kindesalter (Basisprozedur), 2647 bis 2940 Aufwandspunkte
- 99.b7.2d †↔ Intensivmedizinische Komplexbehandlung im Kindesalter (Basisprozedur), 2941 bis 3430 Aufwandspunkte
- 99.b7.2e †↔ Intensivmedizinische Komplexbehandlung im Kindesalter (Basisprozedur), 3431 bis 3920 Aufwandspunkte
- 99.b7.2f †↔ Intensivmedizinische Komplexbehandlung im Kindesalter (Basisprozedur), 3921 bis 4410 Aufwandspunkte
- 99.b7.2g †↔ Intensivmedizinische Komplexbehandlung im Kindesalter (Basisprozedur), 4411 bis 4900 Aufwandspunkte
- 99.b7.2h †↔ Intensivmedizinische Komplexbehandlung im Kindesalter (Basisprozedur), 4901 bis 5880 Aufwandspunkte
- 99.b7.2i †↔ Intensivmedizinische Komplexbehandlung im Kindesalter (Basisprozedur), 5881 bis 6860 Aufwandspunkte
- 99.b7.2j †↔ Intensivmedizinische Komplexbehandlung im Kindesalter (Basisprozedur), 6861 bis 7840 Aufwandspunkte
- 99.b7.2k †↔ Intensivmedizinische Komplexbehandlung im Kindesalter (Basisprozedur), 7841 bis 9800 Aufwandspunkte
- 99.b7.2l †↔ Intensivmedizinische Komplexbehandlung im Kindesalter (Basisprozedur), 9801 bis 11760 Aufwandspunkte
- 99.b7.2m †↔ Intensivmedizinische Komplexbehandlung im Kindesalter (Basisprozedur), 11761 bis 13720 Aufwandspunkte
- 99.b7.2n †↔ Intensivmedizinische Komplexbehandlung im Kindesalter (Basisprozedur), 13721 bis 16660 Aufwandspunkte
- 99.b7.2o †↔ Intensivmedizinische Komplexbehandlung im Kindesalter (Basisprozedur), 16661 bis 19600 Aufwandspunkte
- 99.b7.2p †↔ Intensivmedizinische Komplexbehandlung im Kindesalter (Basisprozedur), 19601 und mehr Aufwandspunkte
- 99.b7.32 †↔ Intensivmedizinische Komplexbehandlung im Neugeborenenalter (Basisprozedur), 393 bis 588 Aufwandspunkte
- 99.b7.33 †↔ Intensivmedizinische Komplexbehandlung im Neugeborenenalter (Basisprozedur), 589 bis 784 Aufwandspunkte
- 99.b7.34 †↔ Intensivmedizinische Komplexbehandlung im Neugeborenenalter (Basisprozedur), 785 bis 980 Aufwandspunkte
- 99.b7.35 †↔ Intensivmedizinische Komplexbehandlung im Neugeborenenalter (Basisprozedur), 981 bis 1176 Aufwandspunkte
- 99.b7.36 †↔ Intensivmedizinische Komplexbehandlung im Neugeborenenalter (Basisprozedur), 1177 bis 1470 Aufwandspunkte
- 99.b7.37 †↔ Intensivmedizinische Komplexbehandlung im Neugeborenenalter (Basisprozedur), 1471 bis 1764 Aufwandspunkte
- 99.b7.38 †↔ Intensivmedizinische Komplexbehandlung im Neugeborenenalter (Basisprozedur), 1765 bis 2058 Aufwandspunkte
- 99.b7.3a †↔ Intensivmedizinische Komplexbehandlung im Neugeborenenalter (Basisprozedur), 2059 bis 2352 Aufwandspunkte
- 99.b7.3b †↔ Intensivmedizinische Komplexbehandlung im Neugeborenenalter (Basisprozedur), 2353 bis 2646 Aufwandspunkte
- 99.b7.3c †↔ Intensivmedizinische Komplexbehandlung im Neugeborenenalter (Basisprozedur), 2647 bis 2940 Aufwandspunkte
- 99.b7.3d †↔ Intensivmedizinische Komplexbehandlung im Neugeborenenalter (Basisprozedur), 2941 bis 3430 Aufwandspunkte
- 99.b7.3e †↔ Intensivmedizinische Komplexbehandlung im Neugeborenenalter (Basisprozedur), 3431 bis 3920 Aufwandspunkte
- 99.b7.3f †↔ Intensivmedizinische Komplexbehandlung im Neugeborenenalter (Basisprozedur), 3921 bis 4410 Aufwandspunkte
- 99.b7.3g †↔ Intensivmedizinische Komplexbehandlung im Neugeborenenalter (Basisprozedur), 4411 bis 4900 Aufwandspunkte
- 99.b7.3h †↔ Intensivmedizinische Komplexbehandlung im Neugeborenenalter (Basisprozedur), 4901 bis 5880 Aufwandspunkte
- 99.b7.3i †↔ Intensivmedizinische Komplexbehandlung im Neugeborenenalter (Basisprozedur), 5881 bis 6860 Aufwandspunkte
- 99.b7.3j †↔ Intensivmedizinische Komplexbehandlung im Neugeborenenalter (Basisprozedur), 6861 bis 7840 Aufwandspunkte
- 99.b7.3k †↔ Intensivmedizinische Komplexbehandlung im Neugeborenenalter (Basisprozedur), 7841 bis 9800 Aufwandspunkte
- 99.b7.3l †↔ Intensivmedizinische Komplexbehandlung im Neugeborenenalter (Basisprozedur), 9801 bis 11760 Aufwandspunkte
- 99.b7.3m †↔ Intensivmedizinische Komplexbehandlung im Neugeborenenalter (Basisprozedur), 11761 bis 13720 Aufwandspunkte
- 99.b7.3n †↔ Intensivmedizinische Komplexbehandlung im Neugeborenenalter (Basisprozedur), 13721 bis 16660 Aufwandspunkte

99.b7.3o ‡↔ Intensivmedizinische Komplexbehandlung im Neugeborenenalter (Basisprozedur), 16661 bis 19600 Aufwandspunkte

99.b7.3p ‡↔ Intensivmedizinische Komplexbehandlung im Neugeborenenalter (Basisprozedur), 19601 und mehr Aufwandspunkte

### ADRG P05

#### Neugeborenes, Aufnahmegegewicht > 1999 g mit signifikanter OR-Prozedur oder Beatmung > 95 Stunden oder mit Intensivmedizinischer Komplexbehandlung > 392 Aufwandspunkte

(Aufnahmegegewicht < 2500 g oder (Aufnahmegegewicht > 2499 g und (jede OR-Prozedur ausser Tabelle P05-4 oder Dauer der maschinellen Beatmung > 95 Stunden oder mindestens eine Prozedur in Tabelle P05-5)) oder (Aufnahmegegewicht > 2499 g und keine OR-Prozedur und keine Prozedur in Tabelle P05-6 und Dauer der maschinellen Beatmung < 25 Stunden und keine Diagnose in Tabelle P05-1 und (Verweildauer ist gleich 1 Tag oder (Prozedur nicht in Tabelle P05-7 und keine Diagnose in Tabelle P05-2)) und Diagnose in Tabelle P05-3) oder Aufnahmegegewicht > 2499 g und (Prozedur in Tabelle P05-8 oder mindestens eine Prozedur in Tabelle P05-9)) und (jede OR-Prozedur ausser Tabelle P05-4 oder Dauer der maschinellen Beatmung > 95 Stunden oder mindestens eine Prozedur in Tabelle P05-5 oder Prozedur in Tabelle P05-10)

### DRG P05A

#### Neugeborenes, Aufnahmegegewicht > 1999 g, mit mehreren schweren Problemen und Beatmung > 240 Stunden

(Mehrere schwere Probleme beim Neugeborenen) und (Dauer der maschinellen Beatmung > 240 Stunden)

### DRG P05B

#### Neugeborenes, Aufnahmegegewicht > 1999 g, mit signifikanter OR-Prozedur oder Beatmung > 95, mit mehreren schweren Problemen, Beatmung < 241 Stunden

Mehrere schwere Probleme beim Neugeborenen

### DRG P05C

#### Neugeborenes, Aufnahmegegewicht > 1999 g mit signifikanter OR-Prozedur oder Beatmung > 95 Stunden oder Intensivmedizinischer Komplexbehandlung > 392 Aufwandspunkte

### Diagnose P05-1

A01.0 ↔	Typhus abdominalis	A05.1 ↔	Botulismus
A01.1 ↔	Paratyphus A	A05.2 ↔	Lebensmittelvergiftung durch Clostr perfring [Clostr welchii]
A01.2 ↔	Paratyphus B	A05.3 ↔	Lebensmittelvergiftung durch Vibrio parahaemolyticus
A01.3 ↔	Paratyphus C	A08.1 ↔	Akute Gastroenteritis Norovirus [Norwalk-Virus]
A01.4 ↔	Paratyphus, nnbez	A08.5 ↔	Sonstige nbez Darminfektionen
A02.0 ↔	Salmonellenenteritis	A09.0 ↔	Sonstige u nnbez Gastroenteritis u Kolitis infekt Ursprung
A02.1 ↔	Salmonellensepsis	A15.0 ↔	LuTB, d mikr Unt Sput ges, m/o Nachw d Kult o molbiol Verf
A02.2 ↔	Lokalisierte Salmonelleninfektionen	A15.1 ↔	Lungentuberkulose, nur durch Kultur gesichert
A02.8 ↔	Sonstige nbez Salmonelleninfektionen	A15.2 ↔	Lungentuberkulose, histologisch gesichert
A02.9 ↔	Salmonelleninfektion, nnbez	A15.3 ↔	LungenTB, durch so u nnbez Untersuchungsverf gesichert
A03.0 ↔	Shigellose durch Shigella dysenteriae	A15.7 ↔	Primäre TB Atmungsorgane, bakt, molbiol od histol gesichert
A03.1 ↔	Shigellose durch Shigella flexneri	A15.9 ↔	Nnbez TB Atmungsorgane, bakt, molekbiol od histol gesich
A03.2 ↔	Shigellose durch Shigella boydii	A16.0 ↔	Lungentuberkulose, bakt, molbiol u histol n gesichert
A03.3 ↔	Shigellose durch Shigella sonnei	A16.1 ↔	Lungentuberkulose, bakt, molbiol u hist Unt n durchgef
A03.8 ↔	Sonstige Shigellosen	A16.2 ↔	LungenTB oh Angabe bakt, molekularbiolog od histol Sicher
A03.9 ↔	Shigellose, nnbez	A16.7 ↔	Prim TB AtmOrg oh Ang bakt, molekularbiol od hist Sich
A04.0 ↔	Darminfektion durch enteropathogene E coli	A16.9 ↔	Nnbez TB AtmOrg oh Ang bakt, molekbiol od hist Sich
A04.1 ↔	Darminfektion durch enterotoxinbildende E coli	A17.0 ↔	Tuberkulöse Meningitis
A04.2 ↔	Darminfektion durch enteroinvasive E coli	A17.1 ↔	Meningeales Tuberkulom
A04.3 ↔	Darminfektion durch enterohämorrhagische E coli	A17.8 ↔	Sonstige Tuberkulose Nervensystem
A04.4 ↔	Sonstige Darminfektionen durch Escherichia coli	A17.9 ↔	Tuberkulose des Nervensystems, nnbez
A04.5 ↔	Enteritis durch Campylobacter	A18.5 ↔	Tuberkulose des Auges
A04.6 ↔	Enteritis durch Yersinia enterocolitica	A26.0 ↔	Haut-Erysipeloid
A04.70 ↔	Enterokol d Clostridium diff o Megakolon o so OrgKompl		
A04.71 ↔	Enterokol d Clostridium diff o Megakolon m so OrgKompl		
A04.72 ↔	Enterokol d Clostridium diff m Megakolon o so OrgKompl		
A04.73 ↔	Enterokol d Clostridium diff m Megakolon m so OrgKompl		
A04.79 ↔	Enterokol d Clostridium diff, nnbez		
A04.8 ↔	Sonst nbez bakterielle Darminfektionen		
A05.0 ↔	Lebensmittelvergiftung durch Staphylokokken		



A26.7 ↔	Erysipelothrix-Sepsis	B00.4 ↔	Enzephalitis durch Herpesviren
A26.8 ↔	Sonstige Formen des Erysipeloids	B00.5 ↔	Augenkrankheit durch Herpesviren
A26.9 ↔	Erysipeloid, nnbez	B00.7 ↔	Disseminierte Herpesvirus-KH
A27.0 ↔	Leptospirosis icterohaemorrhagica [Weil-Krankheit]	B00.8 ↔	Sonstige Infektionsformen durch Herpesviren
A27.8 ↔	Sonstige Formen der Leptospirose	B00.9 ↔	Infektion durch Herpesviren, nnbez
A27.9 ↔	Leptospirose, nnbez	B01.0 ↔	Varizellen-Meningitis
A28.0 ↔	Pasteurellose	B01.1 ↔	Varizellen-Enzephalitis
A28.1 ↔	Katzenkratzkrankheit	B01.2 ↔	Varizellen-Pneumonie
A28.2 ↔	Extraintestinale Yersiniose	B01.8 ↔	Varizellen mit sonstigen Komplikationen
A28.8 ↔	Sonst nbez bakterielle Zoonosen, aonkl	B01.9 ↔	Varizellen ohne Komplikation
A28.9 ↔	Bakterielle Zoonose, nnbez	B02.0 ↔	Zoster-Enzephalitis
A32.0 ↔	Kutane Listeriose	B02.1 ↔	Zoster-Meningitis
A32.1 ↔	Meningitis und Meningoenzephalitis durch Listerien	B02.2 ↔	Zoster m Beteiligung anderer Abschnitte des Nervensystems
A32.7 ↔	Listeriensepsis	B02.3 ↔	Zoster ophthalmicus
A32.8 ↔	Sonstige Formen der Listeriose	B02.7 ↔	Zoster generalisatus
A32.9 ↔	Listeriose, nnbez	B02.8 ↔	Zoster mit sonstigen Komplikationen
A33 ↔	Tetanus neonatorum	B02.9 ↔	Zoster ohne Komplikation
A35 ↔	Sonstiger Tetanus	B05.0 ↔	Masern, kompliziert durch Enzephalitis
A37.0 ↔	Keuchhusten durch Bordetella pertussis	B05.1 ↔	Masern, kompliziert durch Meningitis
A37.1 ↔	Keuchhusten durch Bordetella parapertussis	B05.2 ↔	Masern, kompliziert durch Pneumonie
A37.8 ↔	Keuchhusten durch sonstige Bordetella-Spezies	B05.3 ↔	Masern, kompliziert durch Otitis media
A37.9 ↔	Keuchhusten, nnbez	B05.4 ↔	Masern mit Darmkomplikationen
A39.0 ↔	Meningokokkenmeningitis	B05.8 ↔	Masern mit sonstigen Komplikationen
A39.1 ↔	Waterhouse-Friderichsen-Syndrom	B06.0 ↔	Röteln mit neurologischen Komplikationen
A39.2 ↔	Akute Meningokokkensepsis	B06.8 ↔	Röteln mit sonstigen Komplikationen
A39.3 ↔	Chronische Meningokokkensepsis	B08.5 ↔	Vesikuläre Pharyngitis durch Enteroviren
A39.4 ↔	Meningokokkensepsis, nnbez	B15.0 ↔	Virushepatitis A mit Coma hepaticum
A39.5 ↔	Herzkrankheit durch Meningokokken	B15.9 ↔	Virushepatitis A ohne Coma hepaticum
A40.0 ↔	Sepsis durch Streptokokken, Gruppe A	B16.0 ↔	Akut VirHep B m DeltaVir (Begleitinfekt) u mit Coma hep
A40.1 ↔	Sepsis durch Streptokokken, Gruppe B	B16.1 ↔	Akut VirHep B m DeltaVir (Begleitinfekt) u oh Coma hep
A40.2 ↔	Sepsis durch Streptokokken, Gruppe D	B16.2 ↔	Akute Vir-Hep B oh Delta-Virus m Coma hep
A40.3 ↔	Sepsis durch Streptococcus pneumoniae	B16.9 ↔	Akut Vir-Hep B oh Delta-Virus u oh Coma hep
A40.8 ↔	Sonst Sepsis durch Streptokokken	B17.0 ↔	Akut Delta-Virus-(Super-)Inf, Hep-B-(Virus-)Träger
A40.9 ↔	Sepsis durch Streptokokken, nicht näher bezeichnet	B17.1 ↔	Akute Virushepatitis C
A41.0 ↔	Sepsis durch Staphylococcus aureus	B17.2 ↔	Akute Virushepatitis E
A41.1 ↔	Sepsis durch sonstige näher bezeichnete Staphylokokken	B17.8 ↔	Sonstige nbez akute Virushepatitis
A41.2 ↔	Sepsis durch nnbez Staphylokokken	B17.9 ↔	Akute Virushepatitis, nnbez
A41.3 ↔	Sepsis durch Haemophilus influenzae	B18.0 ↔	Chronische Virushepatitis B m Delta-Virus
A41.4 ↔	Sepsis durch Anaerobier	B18.1 ↔	Chronische Virushepatitis B oh Delta-Virus
A41.51 ↔	Sepsis durch Escherichia coli [E coli]	B18.2 ↔	Chronische Virushepatitis C
A41.52 ↔	Sepsis durch Pseudomonas	B18.8 ↔	Sonstige chronische Virushepatitis
A41.58 ↔	Sepsis durch sonstige gramnegative Erreger	B18.9 ↔	Chronische Virushepatitis, nnbez
A41.8 ↔	Sonstige nbez Sepsis	B19.0 ↔	Nnbez Virushepatitis m hepatischem Koma
A46 ↔	Erysipel [Wundrose]	B19.9 ↔	Nnbez Virushepatitis oh hepatisches Koma
A48.0 ↔	Gasbrand [Gasödem]	B20 ↔	Infekt/paras KH infolge HIV-KH [Hum Immdef-Vir-KH]
A48.1 ↔	Legionellose mit Pneumonie	B21 ↔	BNB infolge HIV-KH [Hum Immundefiz-Virus-KH]
A48.2 ↔	Legionellose ohne Pneumonie [Pontiac-Fieber]	B22 ↔	Sonst nbez KH infolge HIV-KH [Hum Immdef-Vir-KH]
A50.0 ↔	Floride konnatale Frühsyphilis	B23.0 ↔	Akutes HIV-Infektionssyndrom
A50.1 ↔	Latente konnatale Frühsyphilis	B23.8 ↔	Sonstige nbez Krankheitszustände infolge HIV-KH
A50.2 ↔	Konnatale Frühsyphilis, nnbez	B24 ↔	Nnbez HIV-KH [Humane Immundefizienz-Virus-KH]
A50.3 ↔	Konnatale spätsyphilitische Augenkrankheit	B25.0 ↔	Pneumonie durch Zytomegalieviren
A50.4 ↔	Konnat spätauftret Neurosyphilis [Juv Neurosyph]	B25.1 ↔	Hepatitis durch Zytomegalieviren
A71.1 ↔	Aktives Stadium des Trachoms	B25.2 ↔	Pankreatitis durch Zytomegalieviren
A74.8 ↔	Sonstige Chlamydienkrankheiten	B25.80 ↔	Infekt des Verdauungstraktes durch Zytomegalieviren
A81.1 ↔	Subakute sklerosierende Panenzephalitis	B25.88 ↔	Sonstige Zytomegalie
A86 ↔	Virusenzephalitis, nnbez	B25.9 ↔	Zytomegalie, nnbez
A87.0 ↔	Meningitis durch Enteroviren	B26.0 ↔	Mumps-Orchitis
A89 ↔	Virusinfektion des ZNS, nicht näher bezeichnet	B26.1 ↔	Mumps-Meningitis
A96.0 ↔	Hämorrhagisches Fieber durch Junin-Viren	B26.2 ↔	Mumps-Enzephalitis
A96.1 ↔	Hämorrhagisches Fieber durch Machupo-Viren	B26.3 ↔	Mumps-Pankreatitis
A96.2 ↔	Lassa-Fieber	B26.8 ↔	Mumps mit sonstigen Komplikationen
A96.8 ↔	Sonstiges hämorrhagisches Fieber durch Arenaviren	B27.0 ↔	Mononukleose durch Gamma-Herpesviren
A96.9 ↔	Hämorrhagisches Fieber durch Arenaviren, nnbez	B27.1 ↔	Mononukleose durch Zytomegalieviren
A98.3 ↔	Marburg-Viruskrankheit	B27.8 ↔	Sonstige infektiöse Mononukleose
A98.5 ↔	Hämorrhagisches Fieber mit renalem Syndrom	B27.9 ↔	Infektiöse Mononukleose, nnbez
B00.0 ↔	Ekzema herpeticatum Kaposi		
B00.1 ↔	Dermatitis vesicularis d Herpesviren		
B00.2 ↔	Gingivostomatitis herpetica u Pharyngotonsillitis herpetica		
B00.3 ↔	Meningitis durch Herpesviren		

B30.1 ↔	Konjunktivitis durch Adenoviren	B53.1 ↔	Malaria durch Affen-Plasmodien
B30.3 ↔	Akute epidem hämorrhag Konjunktivitis (durch Enteroviren)	B53.8 ↔	Sonstige parasitologisch bestätigte Malaria, ankl
B33.2 ↔	Karditis durch Viren	B54 ↔	Malaria, nnbez
B34.0 ↔	Infektion durch Adenoviren nnbez Lok	B58.0 ↔	Augenerkrankung durch Toxoplasmen
B37.1 ↔	Kandidose der Lunge	B58.1 ↔	Hepatitis durch Toxoplasmen
B37.2 ↔	Kandidose der Haut und der Nägel	B58.2 ↔	Meningoenzephalitis durch Toxoplasmen
B37.4 ↔	Kandidose an sonst Lok des Urogenitalsystems	B58.3 ↔	Toxoplasmose Lunge
B37.5 ↔	Candida-Meningitis	B58.8 ↔	Toxoplasmosen mit Beteiligung sonstiger Organe
B37.6 ↔	Candida-Endokarditis	B58.9 ↔	Toxoplasmose, nnbez
B37.81 ↔	Candida-Ösophagitis	B59 ↔	Pneumozystose
B38.0 ↔	Akute Kokzidioidomykose Lunge	B97.0 ↔	Adenoviren als Urs von KH, in and Kap klassifiziert
B38.1 ↔	Chronische Kokzidioidomykose der Lunge	B97.1 ↔	Enteroviren als Urs von KH, in and Kap klassifiziert
B38.2 ↔	Kokzidioidomykose der Lunge, nnbez	C00.0 ↔	Bösartige Neubildung: Äußere Oberlippe
B38.3 ↔	Kokzidioidomykose der Haut	C00.1 ↔	Bösartige Neubildung: Äußere Unterlippe
B38.4 ↔	Kokzidioidomykose der Meningen	C00.2 ↔	Bösartige Neubildung: Äußere Lippe, nicht näher bezeichnet
B38.7 ↔	Disseminierte Kokzidioidomykose	C00.3 ↔	Bösartige Neubildung: Oberlippe, Innenseite
B38.8 ↔	Sonstige Formen der Kokzidioidomykose	C00.4 ↔	Bösartige Neubildung: Unterlippe, Innenseite
B39.0 ↔	Akute Histoplasmose Lunge durch Histoplasma capsulatum	C00.5 ↔	Bösartige Neubildung: Lippe, nnbez, Innenseite
B39.1 ↔	Chron Histoplasmose Lunge durch Histoplasma capsulatum	C00.6 ↔	Bösartige Neubildung: Lippenkommissur
B39.2 ↔	Histoplasm Lunge durch Histoplasma capsulatum, nnbez	C00.8 ↔	BNB: Lippe, mehrere Teilbereiche überlappend
B40.0 ↔	Akute Blastomykose der Lunge	C00.9 ↔	Bösartige Neubildung: Lippe, nicht näher bezeichnet
B40.1 ↔	Chronische Blastomykose der Lunge	C01 ↔	Bösartige Neubildung des Zungengrundes
B40.2 ↔	Blastomykose der Lunge, nnbez	C02.0 ↔	Bösartige Neubildung: Zungenrücken
B40.3 ↔	Blastomykose der Haut	C02.1 ↔	Bösartige Neubildung: Zungenrand
B40.7 ↔	Disseminierte Blastomykose	C02.2 ↔	Bösartige Neubildung: Zungenunterfläche
B40.8 ↔	Sonstige Formen der Blastomykose	C02.3 ↔	BNB: Vordere zwei Drittel der Zunge, Bereich nnbez
B40.9 ↔	Blastomykose, nnbez	C02.8 ↔	BNB: Zunge, mehrere Teilbereiche überlappend
B41.0 ↔	Parakokzidioidomykose der Lunge	C02.9 ↔	Bösartige Neubildung: Zunge, nicht näher bezeichnet
B41.7 ↔	Disseminierte Parakokzidioidomykose	C03.0 ↔	Bösartige Neubildung: Oberkieferzahnfleisch
B41.8 ↔	Sonstige Formen der Parakokzidioidomykose	C03.1 ↔	Bösartige Neubildung: Unterkieferzahnfleisch
B41.9 ↔	Parakokzidioidomykose, nnbez	C03.9 ↔	Bösartige Neubildung: Zahnfleisch, nicht näher bezeichnet
B44.0 ↔	Invasive Aspergillose der Lunge	C04.0 ↔	Bösartige Neubildung: Vorderer Teil des Mundbodens
B44.1 ↔	Sonstige Aspergillose der Lunge	C04.1 ↔	Bösartige Neubildung: Seitlicher Teil des Mundbodens
B44.2 ↔	Aspergillose der Tonsillen	C04.8 ↔	BNB: Mundboden, mehrere Teilbereiche überlappend
B44.7 ↔	Disseminierte Aspergillose	C04.9 ↔	Bösartige Neubildung: Mundboden, nicht näher bezeichnet
B44.8 ↔	Sonstige Formen der Aspergillose	C05.0 ↔	Bösartige Neubildung: Harter Gaumen
B44.9 ↔	Aspergillose, nnbez	C05.1 ↔	Bösartige Neubildung: Weicher Gaumen
B45.0 ↔	Kryptokokkose der Lunge	C05.2 ↔	Bösartige Neubildung: Uvula
B45.1 ↔	Kryptokokkose des Gehirns	C05.8 ↔	BNB: Gaumen, mehrere Teilbereiche überlappend
B45.2 ↔	Kryptokokkose der Haut	C05.9 ↔	Bösartige Neubildung: Gaumen, nicht näher bezeichnet
B45.3 ↔	Kryptokokkose der Knochen	C06.0 ↔	Bösartige Neubildung: Wangenschleimhaut
B45.7 ↔	Disseminierte Kryptokokkose	C06.1 ↔	Bösartige Neubildung: Vestibulum oris
B45.8 ↔	Sonstige Formen der Kryptokokkose	C06.2 ↔	Bösartige Neubildung: Retromolarregion
B45.9 ↔	Kryptokokkose, nnbez	C06.8 ↔	BNB: Sonst u nnbez Teile Mund, mehrere Teilber überlapp
B46.0 ↔	Mukormykose der Lunge	C06.9 ↔	Bösartige Neubildung: Mund, nicht näher bezeichnet
B46.1 ↔	Rhinozerebrale Mukormykose	C07 ↔	Bösartige Neubildung der Parotis
B46.2 ↔	Mukormykose des Magen-Darm-Trakts	C08.0 ↔	Bösartige Neubildung: Glandula submandibularis
B46.3 ↔	Mukormykose der Haut	C08.1 ↔	Bösartige Neubildung: Glandula sublingualis
B46.4 ↔	Disseminierte Mukormykose	C08.8 ↔	BNB: Große Speicheldrüsen, mehrere Teilbereiche überlapp
B46.5 ↔	Mukormykose, nnbez	C08.9 ↔	Bösartige Neubildung: Große Speicheldrüse, nnbez
B46.8 ↔	Sonstige Formen der Zygomykose	C09.0 ↔	Bösartige Neubildung: Fossa tonsillaris
B46.9 ↔	Zygomykose, nnbez	C09.1 ↔	Bösartige Neubildung: Gaumenbogen (vorderer) (hinterer)
B47.0 ↔	Eumyzetom	C09.8 ↔	BNB: Tonsille, mehrere Teilbereiche überlappend
B47.1 ↔	Aktinomyzetom	C10.0 ↔	Bösartige Neubildung: Valleculea epiglottica
B48.2 ↔	Allescheriose	C10.1 ↔	Bösartige Neubildung: Vorderfläche der Epiglottis
B48.7 ↔	Mykosen durch opportunistisch-pathogene Pilze	C10.2 ↔	Bösartige Neubildung: Seitenwand des Oropharynx
B50.0 ↔	Malaria tropica mit zerebralen Komplikationen	C10.3 ↔	Bösartige Neubildung: Hinterwand des Oropharynx
B50.8 ↔	Sonst schwere Formen od Komplikation der Malaria tropica	C10.4 ↔	Bösartige Neubildung: Kiemengang
B50.9 ↔	Malaria tropica, nnbez	C10.8 ↔	BNB: Oropharynx, mehrere Teilbereiche überlappend
B51.0 ↔	Malaria tertiana mit Milzruptur		
B51.8 ↔	Malaria tertiana mit sonstigen Komplikationen		
B51.9 ↔	Malaria tertiana ohne Komplikation		
B52.0 ↔	Malaria quartana mit Nephropathie		
B52.8 ↔	Malaria quartana mit sonstigen Komplikationen		
B52.9 ↔	Malaria quartana ohne Komplikation		
B53.0 ↔	Malaria durch Plasmodium ovale		

C10.9 ↔	Bösartige Neubildung: Oropharynx, nicht näher bezeichnet	C22.1 ↔	Intrahepatisches Gallengangskarzinom
C11.0 ↔	Bösartige Neubildung: Obere Wand des Nasopharynx	C22.2 ↔	Hepatoblastom
C11.1 ↔	Bösartige Neubildung: Hinterwand des Nasopharynx	C22.3 ↔	Angiosarkom der Leber
C11.2 ↔	Bösartige Neubildung: Seitenwand des Nasopharynx	C22.4 ↔	Sonstige Sarkome der Leber
C11.3 ↔	Bösartige Neubildung: Vorderwand des Nasopharynx	C22.7 ↔	Sonstige näher bezeichnete Karzinome der Leber
C11.8 ↔	BNB: Nasopharynx, mehrere Teilbereiche überlappend	C22.9 ↔	Bösartige Neubildung: Leber, nicht näher bezeichnet
C11.9 ↔	Bösartige Neubildung: Nasopharynx, nicht näher bezeichnet	C23 ↔	Bösartige Neubildung der Gallenblase
C12 ↔	Bösartige Neubildung des Recessus piriformis	C24.0 ↔	Bösartige Neubildung: Extrahepatischer Gallengang
C13.0 ↔	Bösartige Neubildung: Regio postcricoida	C24.1 ↔	BNB: Ampulla hepatopancreatica [Ampulla Vateri]
C13.1 ↔	BNB: Aryepiglottische Falte, hypopharyngeale Seite	C24.8 ↔	BNB: Gallenwege, mehrere Teilbereiche überlappend
C13.2 ↔	Bösartige Neubildung: Hinterwand des Hypopharynx	C24.9 ↔	Bösartige Neubildung: Gallenwege, nicht näher bezeichnet
C13.8 ↔	BNB: Hypopharynx, mehrere Teilbereiche überlappend	C25.0 ↔	Bösartige Neubildung: Pankreaskopf
C13.9 ↔	Bösartige Neubildung: Hypopharynx, nicht näher bezeichnet	C25.1 ↔	Bösartige Neubildung: Pankreaskörper
C14.0 ↔	Bösartige Neubildung: Pharynx, nicht näher bezeichnet	C25.2 ↔	Bösartige Neubildung: Pankreasschwanz
C14.2 ↔	BNB: Lymphatischer Rachenring [Waldeyer]	C25.3 ↔	Bösartige Neubildung: Ductus pancreaticus
C14.8 ↔	BNB: Lippe, Mundhöhle u Pharynx, mehr Teilber überlapp	C25.4 ↔	BNB: Endokriner Drüsenanteil des Pankreas
C15.0 ↔	Bösartige Neubildung: Zervikaler Ösophagus	C25.7 ↔	Bösartige Neubildung: Sonstige Teile des Pankreas
C15.1 ↔	Bösartige Neubildung: Thorakaler Ösophagus	C25.8 ↔	BNB: Pankreas, mehrere Teilbereiche überlappend
C15.2 ↔	Bösartige Neubildung: Abdominaler Ösophagus	C25.9 ↔	Bösartige Neubildung: Pankreas, nicht näher bezeichnet
C15.3 ↔	Bösartige Neubildung: Ösophagus, oberes Drittel	C26.0 ↔	BNB: Intestinaltrakt, Teil nicht näher bezeichnet
C15.4 ↔	Bösartige Neubildung: Ösophagus, mittleres Drittel	C26.1 ↔	Bösartige Neubildung: Milz
C15.5 ↔	Bösartige Neubildung: Ösophagus, unteres Drittel	C26.8 ↔	BNB: Verdauungssystem, mehrere Teilbereiche überlappend
C15.8 ↔	BNB: Ösophagus, mehrere Teilbereiche überlappend	C26.9 ↔	BNB: Ungenau bezeichnete Lok des Verdauungssystems
C15.9 ↔	Bösartige Neubildung: Ösophagus, nicht näher bezeichnet	C30.0 ↔	Bösartige Neubildung: Nasenhöhle
C16.0 ↔	Bösartige Neubildung: Kardia	C30.1 ↔	Bösartige Neubildung: Mittelohr
C16.1 ↔	Bösartige Neubildung: Fundus ventriculi	C31.0 ↔	Bösartige Neubildung: Sinus maxillaris [Kieferhöhle]
C16.2 ↔	Bösartige Neubildung: Corpus ventriculi	C31.1 ↔	Bösartige Neubildung: Sinus ethmoidalis [Siebbeinzellen]
C16.3 ↔	Bösartige Neubildung: Antrum pyloricum	C31.2 ↔	Bösartige Neubildung: Sinus frontalis [Stirnhöhle]
C16.4 ↔	Bösartige Neubildung: Pylorus	C31.3 ↔	Bösartige Neubildung: Sinus sphenoidalis [Keilbeinhöhle]
C16.5 ↔	BNB: Kleine Krümmung des Magens, nicht näher bezeichnet	C31.8 ↔	BNB: Nasennebenhöhlen, mehrere Teilbereiche überlappend
C16.6 ↔	BNB: Große Krümmung des Magens, nicht näher bezeichnet	C31.9 ↔	Bösartige Neubildung: Nasennebenhöhle, nnbez
C16.8 ↔	BNB: Magen, mehrere Teilbereiche überlappend	C32.0 ↔	Bösartige Neubildung: Glottis
C16.9 ↔	Bösartige Neubildung: Magen, nicht näher bezeichnet	C32.1 ↔	Bösartige Neubildung: Supraglottis
C17.0 ↔	Bösartige Neubildung: Duodenum	C32.2 ↔	Bösartige Neubildung: Subglottis
C17.1 ↔	Bösartige Neubildung: Jejunum	C32.3 ↔	Bösartige Neubildung: Larynxknorpel
C17.2 ↔	Bösartige Neubildung: Ileum	C32.8 ↔	BNB: Larynx, mehrere Teilbereiche überlappend
C17.3 ↔	Bösartige Neubildung: Meckel-Divertikel	C32.9 ↔	Bösartige Neubildung: Larynx, nicht näher bezeichnet
C17.8 ↔	BNB: Dünndarm, mehrere Teilbereiche überlappend	C33 ↔	Bösartige Neubildung der Trachea
C17.9 ↔	Bösartige Neubildung: Dünndarm, nicht näher bezeichnet	C34.0 ↔	Bösartige Neubildung: Hauptbronchus
C18.0 ↔	Bösartige Neubildung: Zäkum	C34.1 ↔	Bösartige Neubildung: Oberlappen (-Bronchus)
C18.1 ↔	Bösartige Neubildung: Appendix vermiformis	C34.2 ↔	Bösartige Neubildung: Mittellappen (-Bronchus)
C18.2 ↔	Bösartige Neubildung: Colon ascendens	C34.3 ↔	Bösartige Neubildung: Unterlappen (-Bronchus)
C18.3 ↔	Bösartige Neubildung: Flexura coli dextra [hepatica]	C34.8 ↔	BNB: Bronchus u Lunge, mehrere Teilbereiche überlappend
C18.4 ↔	Bösartige Neubildung: Colon transversum	C34.9 ↔	BNB: Bronchus oder Lunge, nicht näher bezeichnet
C18.5 ↔	Bösartige Neubildung: Flexura coli sinistra [lienalis]	C37 ↔	Bösartige Neubildung des Thymus
C18.6 ↔	Bösartige Neubildung: Colon descendens	C38.0 ↔	Bösartige Neubildung: Herz
C18.7 ↔	Bösartige Neubildung: Colon sigmoideum	C38.1 ↔	Bösartige Neubildung: Vorderes Mediastinum
C18.8 ↔	BNB: Kolon, mehrere Teilbereiche überlappend	C38.2 ↔	Bösartige Neubildung: Hinteres Mediastinum
C18.9 ↔	Bösartige Neubildung: Kolon, nicht näher bezeichnet	C38.3 ↔	BNB: Mediastinum, Teil nicht näher bezeichnet
C19 ↔	Bösartige Neubildung am Rektosigmoid, Übergang	C38.4 ↔	Bösartige Neubildung: Pleura
C20 ↔	Bösartige Neubildung des Rektums	C38.8 ↔	BNB: Herz, Mediastinum u Pleura, mehr Teilber überlapp
C21.0 ↔	Bösartige Neubildung: Anus, nicht näher bezeichnet	C39.0 ↔	Bösartige Neubildung: Obere Atemwege, Teil nnbez
C21.1 ↔	Bösartige Neubildung: Analkanal	C39.8 ↔	BNB: AtmOrg u sonst intrathorak Organe, mehr Teilber überl
C21.2 ↔	Bösartige Neubildung: Kloakenregion	C39.9 ↔	BNB: Ungenau bezeichnete Lok des Atmungssystems
C21.8 ↔	BNB: Rektum, Anus u Analkanal, mehrere Teilber überlapp	C40.0 ↔	BNB Skapula u lange Knochen obere Extremität
C22.0 ↔	Leberzellkarzinom	C40.1 ↔	BNB kurze Knochen obere Extremität
		C40.2 ↔	BNB lange Knochen untere Extremität
		C40.3 ↔	BNB kurze Knochen untere Extremität

C40.8 ↔	BNB: Knochen u Gelenkknorpel Extrem, mehr TeilB überlapp	C49.1 ↔	BNB: Bindegew u and WeichtGew ob Extr, einschl Schult
C40.9 ↔	BNB: Knochen u Gelenkknorpel Extrem, nnbez	C49.2 ↔	BNB: Bindegew u and WeichtGew unter Extr, einschl Hüfte
C41.1 ↔	BNB des Knochens u des Gelenkknorpels: Unterkieferknoch	C49.3 ↔	BNB: Bindegewebe und andere Weichteilgewebe des Thorax
C41.2 ↔	BNB des Knochens und des Gelenkknorpels: Wirbelsäule	C49.4 ↔	BNB: Bindegewebe u andere WeichtGew des Abdomens
C41.30 ↔	BNB Knochen u Gelenkknorpel: Rippen	C49.5 ↔	BNB: Bindegewebe u andere WeichtGewebe des Beckens
C41.31 ↔	BNB Knochen u Gelenkknorpel: Sternum	C49.6 ↔	BNB: Bindegew u and WeichtGewebe des Rumpfes, nnbez
C41.32 ↔	BNB Knochen u Gelenkknorpel: Klavikula	C49.8 ↔	BNB: Bindegew u and WeichtGew, mehr Teilber überlapp
C41.4 ↔	BNB des Knochens u des Gelenkknorpels: Beckenknochen	C49.9 ↔	BNB: Bindegewebe und andere Weichteilgewebe, nnbez
C41.8 ↔	BNB: Knochen u Gelenkknorpel, mehrere Teilber überlapp	C50.0 ↔	Bösartige Neubildung: Brustwarze und Warzenhof
C41.9 ↔	BNB: Knochen und Gelenkknorpel, nicht näher bezeichnet	C50.1 ↔	BNB: Zentraler Drüsenkörper der Brustdrüse
C43.0 ↔	Bösartiges Melanom Lippe	C50.2 ↔	BNB: Oberer innerer Quadrant der Brustdrüse
C43.1 ↔	Bösartiges Melanom Augenlid, einschließl Kanthus	C50.3 ↔	BNB: Unterer innerer Quadrant der Brustdrüse
C43.2 ↔	Bösartiges Melanom Ohr u äußerer Gehörgang	C50.4 ↔	BNB: Oberer äußerer Quadrant der Brustdrüse
C43.3 ↔	Bösartiges Melanom so u nnbez Teile Gesicht	C50.5 ↔	BNB: Unterer äußerer Quadrant der Brustdrüse
C43.4 ↔	Bösartiges Melanom behaarte Kopfhaut u Hals	C50.6 ↔	Bösartige Neubildung: Recessus axillaris der Brustdrüse
C43.5 ↔	Bösartiges Melanom Rumpf	C50.8 ↔	BNB: Brustdrüse, mehrere Teilbereiche überlappend
C43.6 ↔	Bösartiges Melanom obere Extremität, einschl Schulter	C50.9 ↔	Bösartige Neubildung: Brustdrüse, nicht näher bezeichnet
C43.7 ↔	Bösartig Melanom untere Extremität, einschl Hüfte	C51.0 ↔	Bösartige Neubildung der Vulva: Labium majus
C43.8 ↔	Bösartiges Melanom Haut, mehr Teilber überlapp	C51.1 ↔	Bösartige Neubildung der Vulva: Labium minus
C43.9 ↔	Bösartiges Melanom Haut, nnbez	C51.2 ↔	Bösartige Neubildung der Vulva: Klitoris
C44.0 ↔	Sonstige bösartige Neubildungen: Lippenhaut	C51.8 ↔	BNB: Vulva, mehrere Teilbereiche überlappend
C44.1 ↔	Sonstige BNB: Haut des Augenlides, einschließl Kanthus	C51.9 ↔	Bösartige Neubildung: Vulva, nicht näher bezeichnet
C44.2 ↔	Sonstige BNB: Haut des Ohres u des äußeren Gehörganges	C52 ↔	Bösartige Neubildung der Vagina
C44.3 ↔	Sonst BNB: Haut sonst u nnbez Teile des Gesichtes	C53.0 ↔	Bösartige Neubildung: Endozervix
C44.4 ↔	Sonstige BNB: Behaarte Kopfhaut und Haut des Halses	C53.1 ↔	Bösartige Neubildung: Ektozervix
C44.5 ↔	Sonstige bösartige Neubildungen: Haut des Rumpfes	C53.8 ↔	BNB: Cervix uteri, mehrere Teilbereiche überlappend
C44.6 ↔	Sonst BNB: Haut der oberen Extremität, einschl Schulter	C53.9 ↔	Bösartige Neubildung: Cervix uteri, nicht näher bezeichnet
C44.7 ↔	Sonst BNB: Haut der unteren Extremität, einschließl Hüfte	C54.0 ↔	Bösartige Neubildung: Isthmus uteri
C44.8 ↔	Sonstige BNB: Haut, mehrere Teilbereiche überlappend	C54.1 ↔	Bösartige Neubildung: Endometrium
C44.9 ↔	BNB Haut, nnbez	C54.2 ↔	Bösartige Neubildung: Myometrium
C45.0 ↔	Mesotheliom Pleura	C54.3 ↔	Bösartige Neubildung: Fundus uteri
C45.1 ↔	Mesotheliom Peritoneum	C54.8 ↔	BNB: Corpus uteri, mehrere Teilbereiche überlappend
C45.2 ↔	Mesotheliom Perikard	C54.9 ↔	Bösartige Neubildung: Corpus uteri, nicht näher bezeichnet
C45.7 ↔	Mesotheliom sonst Lok	C55 ↔	Bösartige Neubildung des Uterus, Teil nnbez
C45.9 ↔	Mesotheliom, nnbez	C56 ↔	Bösartige Neubildung des Ovars
C47.0 ↔	BNB: Periphere Nerven Kopf, Gesicht u Hals	C57.0 ↔	Bösartige Neubildung: Tuba uterina [Fallopio]
C47.1 ↔	BNB: Periph Nerven obere Extremität, einschließl Schulter	C57.1 ↔	Bösartige Neubildung: Lig latum uteri
C47.2 ↔	BNB: Periphere Nerven untere Extremität, einschl Hüfte	C57.2 ↔	Bösartige Neubildung: Lig teres uteri
C47.3 ↔	Bösartige Neubildung: Periphere Nerven des Thorax	C57.3 ↔	Bösartige Neubildung: Parametrium
C47.4 ↔	Bösartige Neubildung: Periphere Nerven des Abdomens	C57.4 ↔	Bösartige Neubildung: Uterine Adnexe, nnbez
C47.5 ↔	Bösartige Neubildung: Periphere Nerven des Beckens	C57.7 ↔	BNB: Sonstige näher bezeichnete weibliche Genitalorgane
C47.6 ↔	BNB: Periphere Nerven des Rumpfes, nnbez	C57.8 ↔	BNB: Weibliche Genitalorgane, mehr Teilbereiche überlapp
C47.8 ↔	BNB: Periph Nerv/autonom Nervensyst, mehr Teilber überlapp	C57.9 ↔	BNB: Weibliches Genitalorgan, nicht näher bezeichnet
C47.9 ↔	BNB: Periphere Nerven/autonomes Nervensystem, nnbez	C60.0 ↔	Bösartige Neubildung: Praeputium penis
C48.0 ↔	Bösartige Neubildung: Retroperitoneum	C60.1 ↔	Bösartige Neubildung: Glans penis
C48.1 ↔	Bösartige Neubildung: nbez Teile des Peritoneums	C60.2 ↔	Bösartige Neubildung: Penischaft
C48.2 ↔	Bösartige Neubildung: Peritoneum, nicht näher bezeichnet	C60.8 ↔	Bösartige Neubildung: Penis, mehr Teilbereiche überlappend
C48.8 ↔	BNB: Retroperitoneum u Peritoneum, mehr Teilber überlapp	C60.9 ↔	Bösartige Neubildung: Penis, nicht näher bezeichnet
C49.0 ↔	BNB: Bindegewebe u and Weichteilgew Kopf/Gesicht/Hals	C62.0 ↔	Bösartige Neubildung: Dystoper Hoden
		C62.1 ↔	Bösartige Neubildung: Deszendierter Hoden
		C62.9 ↔	Bösartige Neubildung: Hoden, nicht näher bezeichnet
		C63.0 ↔	Bösartige Neubildung: Nebenhoden [Epididymis]
		C63.1 ↔	Bösartige Neubildung: Samenstrang

C63.2 ↔	Bösartige Neubildung: Skrotum	C75.1 ↔	Bösartige Neubildung: Hypophyse
C63.7 ↔	BNB: Sonstige näher bezeichnete männliche Genitalorgane	C75.2 ↔	Bösartige Neubildung: Ductus craniopharyngealis
C63.8 ↔	BNB: Männliche Genitalorgane, mehr Teilbereiche überlapp	C75.3 ↔	BNB: Epiphyse [Glandula pinealis] [Zirbeldrüse]
C63.9 ↔	Bösartige Neubildung: Männliches Genitalorgan, nnbez	C75.4 ↔	Bösartige Neubildung: Glomus caroticum
C64 ↔	BNB der Niere, ausgenommen Nierenbecken	C75.5 ↔	BNB: Glomus aorticum u sonstige Paraganglien
C65 ↔	BNB Nierenbecken	C75.8 ↔	BNB: Beteiligung mehrerer endokriner Drüsen, nnbez
C66 ↔	BNB Ureter	C75.9 ↔	Bösartige Neubildung: Endokrine Drüse, nnbez
C67.0 ↔	Bösartige Neubildung: Trigonum vesicae	C76.0 ↔	BNB ungenau bezeichneter Lok: Kopf, Gesicht u Hals
C67.1 ↔	Bösartige Neubildung: Apex vesicae	C76.1 ↔	BNB ungenau bezeichneter Lokalisationen: Thorax
C67.2 ↔	Bösartige Neubildung: Laterale Harnblasenwand	C76.2 ↔	BNB ungenau bezeichneter Lokalisationen: Abdomen
C67.3 ↔	Bösartige Neubildung: Vordere Harnblasenwand	C76.3 ↔	BNB ungenau bezeichneter Lokalisationen: Becken
C67.4 ↔	Bösartige Neubildung: Hintere Harnblasenwand	C76.4 ↔	BNB ungenau bezeichneter Lok: Obere Extremität
C67.5 ↔	Bösartige Neubildung: Harnblasenhals	C76.5 ↔	BNB ungenau bezeichneter Lok: Untere Extremität
C67.6 ↔	Bösartige Neubildung: Ostium ureteris	C76.7 ↔	BNB: Sonstige ungenau bezeichnete Lokalisationen
C67.7 ↔	Bösartige Neubildung: Urachus	C76.8 ↔	BNB: Sonst u ungenau bez Lok, mehr Teilber überlapp
C67.8 ↔	BNB: Harnblase, mehrere Teilbereiche überlappend	C77.0 ↔	Sekundäre u nnbez BNB: Lymphknoten
C67.9 ↔	Bösartige Neubildung: Harnblase, nicht näher bezeichnet	C77.1 ↔	Kopf/Gesicht/Hals
C68.0 ↔	Bösartige Neubildung: Urethra	C77.2 ↔	Sekundäre u nnbez BNB: Intrathorakale Lymphknoten
C68.1 ↔	Bösartige Neubildung: Paraurethrale Drüse	C77.3 ↔	Sekundäre u nnbez BNB: Intraabdominale Lymphknoten
C68.8 ↔	BNB: Harnorgane, mehrere Teilbereiche überlappend	C77.4 ↔	Sek u nnbez BNB: Axill Lymphkn u Lymphkn obere Extremität
C68.9 ↔	Bösartige Neubildung: Harnorgan, nicht näher bezeichnet	C77.5 ↔	Sek u nnbez BNB: Inguin Lymphkn u Lymphkn unt Extremität
C69.0 ↔	Bösartige Neubildung: Konjunktiva	C77.8 ↔	Sekundäre u nnbez BNB: Intrapelvine Lymphknoten
C69.1 ↔	Bösartige Neubildung: Kornea	C77.9 ↔	Sekundäre u nnbez BNB: Lymphknoten mehrerer Regionen
C69.2 ↔	Bösartige Neubildung: Retina	C78.0 ↔	Sekundäre u nnbez BNB: Lymphknoten, nnbez
C69.3 ↔	Bösartige Neubildung: Chorioidea	C78.1 ↔	Sekundäre bösartige Neubildung der Lunge
C69.4 ↔	Bösartige Neubildung: Ziliarkörper	C78.2 ↔	Sekundäre bösartige Neubildung des Mediastinums
C69.5 ↔	Bösartige Neubildung: Tränendrüse und Tränenwege	C78.3 ↔	Sekundäre bösartige Neubildung der Pleura
C69.6 ↔	Bösartige Neubildung: Orbita	C78.4 ↔	Sekundäre BNB sonstiger u nnbez Atmungsorgane
C69.8 ↔	BNB: Auge u Augenhangsgebilde, mehr Teilber überlapp	C78.5 ↔	Sekundäre BNB Dünndarm
C69.9 ↔	Bösartige Neubildung: Auge, nicht näher bezeichnet	C78.6 ↔	Sekundäre BNB Dickdarm u Rektum
C70.0 ↔	Bösartige Neubildung: Hirnhäute	C78.7 ↔	Sekundäre BNB Retroperitoneum u Peritoneum
C70.1 ↔	Bösartige Neubildung: Rückenmarkhäute	C78.8 ↔	Sekundäre BNB Leber u intrahepatische Gallengänge
C70.9 ↔	Bösartige Neubildung: Meningen, nicht näher bezeichnet	C79.0 ↔	Sekundäre BNB Niere u Nierenbecken
C71.0 ↔	BNB: Zerebrum, ausgenommen Hirnlappen und Ventrikel	C79.1 ↔	Sekundäre BNB Harnblase, sonst u nnbez Harnorgane
C71.1 ↔	Bösartige Neubildung: Frontallappen	C79.2 ↔	Sekundäre BNB Haut
C71.2 ↔	Bösartige Neubildung: Temporallappen	C79.3 ↔	Sekundäre BNB Gehirn u Hirnhäute
C71.3 ↔	Bösartige Neubildung: Parietallappen	C79.4 ↔	Sekundäre BNB so u nnbez Teile Nervensystem
C71.4 ↔	Bösartige Neubildung: Okzipitallappen	C79.5 ↔	Sekundäre BNB Knochen u Knochenmark
C71.5 ↔	Bösartige Neubildung: Hirnventrikel	C79.6 ↔	Sekundäre bösartige Neubildung des Ovars
C71.6 ↔	Bösartige Neubildung: Zerebellum	C79.7 ↔	Sekundäre bösartige Neubildung der Nebenniere
C71.7 ↔	Bösartige Neubildung: Hirnstamm	C79.81 ↔	Sekundäre bösartige Neubildung der Brustdrüse
C71.8 ↔	Bösartige Neubildung: Gehirn, mehrere Teilbereiche überlapp	C79.82 ↔	Sekundäre bösartige Neubildung der Genitalorgane
C71.9 ↔	Bösartige Neubildung: Gehirn, nicht näher bezeichnet	C79.83 ↔	Sekundäre bösartige Neubildung des Perikards
C72.0 ↔	Bösartige Neubildung: Rückenmark	C79.84 ↔	Sonstige sekundäre bösartige Neubildung des Herzens
C72.1 ↔	Bösartige Neubildung: Cauda equina	C79.88 ↔	Sekundäre bösartige Neubildung so nbez Lokalisationen
C72.2 ↔	Bösartige Neubildung: Nn olfactorii [I Hirnnerv]	C81.0 ↔	Noduläres lymphozytenprädominantes Hodgkin-Lymphom
C72.3 ↔	Bösartige Neubildung: Nervus opticus [II Hirnnerv]	C81.1 ↔	Nodulär-sklerosierendes klassisches Hodgkin-Lymphom
C72.4 ↔	Bösartige Neubildung: Nerv vestibulocochlearis [VIII Hirnnerv]	C81.2 ↔	Gemischtzelliges klassisches Hodgkin-Lymphom
C72.5 ↔	BNB: Sonstige und nicht näher bezeichnete Hirnnerven	C81.3 ↔	Lymphozytenarmes klassisches Hodgkin-Lymphom
C72.8 ↔	BNB: Gehirn u andere Teile ZNS, mehr Teilbereiche überlapp	C81.4 ↔	Lymphozytenreiches klassisches Hodgkin-Lymphom
C72.9 ↔	Bösartige Neubildung: Zentralnervensystem, nnbez	C81.7 ↔	Sonstige Typen des klassischen Hodgkin-Lymphoms
C73 ↔	Bösartige Neubildung der Schilddrüse	C81.9 ↔	Hodgkin-Lymphom, nicht näher bezeichnet
C74.0 ↔	Bösartige Neubildung: Nebennierenrinde	C82.0 ↔	Follikuläres Lymphom Grad I
C74.1 ↔	Bösartige Neubildung: Nebennierenmark	C82.1 ↔	Follikuläres Lymphom Grad II
C74.9 ↔	Bösartige Neubildung: Nebenniere, nicht näher bezeichnet	C82.2 ↔	Follikuläres Lymphom Grad III, nicht näher bezeichnet
C75.0 ↔	Bösartige Neubildung: Nebenschilddrüse		

C82.3 ↔	Folikuläres Lymphom Grad IIIa	C91.00 ↔	Akut lymphat Leukämie [ALL]: oA einer komplet Remission
C82.4 ↔	Folikuläres Lymphom Grad IIIb	C91.01 ↔	Akute lymphat Leukämie [ALL]: In komplet Remission
C82.5 ↔	Diffuses Follikelzentrumslymphom	C91.10 ↔	Chr lymphat Leukäm B-Zell-Typ [CLL]: oA komplet Remis
C82.6 ↔	Kutanes Follikelzentrumslymphom	C91.11 ↔	Chr lymphat Leukämie B-Zell-Typ [CLL]: In komplet Remis
C82.7 ↔	Sonstige Typen des follikulären Lymphoms	C91.30 ↔	Prolymphozyt Leukämie B-Zell-Typ: oA komplet Remis
C82.9 ↔	Folikuläres Lymphom, nicht näher bezeichnet	C91.31 ↔	Prolymphozyt Leukämie vom B-Zell-Typ: In komplet Remis
C83.0 ↔	Follikuläres B-Zell-Lymphom	C91.40 ↔	Haarzellenleukämie: Ohne Angabe kompl Remission
C83.1 ↔	Mantelzell-Lymphom	C91.41 ↔	Haarzellenleukämie: In kompletter Remission
C83.3 ↔	Diffuses großzelliges B-Zell-Lymphom	C91.50 ↔	Adult T-Zell-Lymphom/Leukäm HTLV-1-assoz: oA kompl Rem
C83.5 ↔	Lymphoblastisches Lymphom	C91.51 ↔	Adult T-Zell-Lymphom/Leukäm HTLV-1-assoz: In kompl Rem
C83.7 ↔	Burkitt-Lymphom	C91.60 ↔	Prolymphozyt-Leukämie T-Zell-Typ: oA einer komplet Remis
C83.8 ↔	Sonstige nicht follikuläre Lymphome	C91.61 ↔	Prolymphozyt-Leukämie vom T-Zell-Typ: In komplet Remis
C83.9 ↔	Nicht follikuläres Lymphom, nicht näher bezeichnet	C91.70 ↔	Sonstige lymphatische Leukämie: Ohne Ang kompl Remiss
C84.0 ↔	Mycosis fungoides	C91.71 ↔	Sonstige lymphatische Leukämie: In kompletter Remission
C84.1 ↔	Sézary-Syndrom	C91.80 ↔	Reifzellige B-ALL vom Burkitt-Typ: oA einer komplet Remis
C84.4 ↔	Peripheres T-Zell-Lymphom, nicht spezifiziert	C91.81 ↔	Reifzellige B-ALL vom Burkitt-Typ: In kompletter Remission
C84.5 ↔	Sonstige reifzellige T/NK-Zell-Lymphome	C91.90 ↔	Lymphatische Leukämie, nnbez: Ohne Ang kompl Remission
C84.6 ↔	Anaplastisches großzelliges Lymphom, ALK-positiv	C91.91 ↔	Lymphatische Leukämie, nnbez: In kompletter Remission
C84.7 ↔	Anaplastisches großzelliges Lymphom, ALK-negativ	C92.00 ↔	Akute myeloblast Leukämie [AML]: oA einer komplet Remis
C84.8 ↔	Kutanes T-Zell-Lymphom, nicht näher bezeichnet	C92.01 ↔	Akute myeloblast Leukämie [AML]: In komplet Remis
C84.9 ↔	Reifzelliges T/NK-Zell-Lymphom, nicht näher bezeichnet	C92.10 ↔	Chr myelo Leukäm [CML], BCR/ABL-posit: oA kompl Rem
C85.1 ↔	B-Zell-Lymphom, nnbez	C92.11 ↔	Chr myelo Leukäm [CML], BCR/ABL-posit: In kompl Rem
C85.2 ↔	Mediastinales (thymisches) großzelliges B-Zell-Lymphom	C92.20 ↔	Atyp chr myelo Leukäm, BCR/ABL-negat: oA kompl Rem
C85.7 ↔	Sonst nbez Typen Non-Hodgkin-Lymphom	C92.21 ↔	Atyp chr myelo Leukäm, BCR/ABL-negat: In kompl Rem
C85.9 ↔	Non-Hodgkin-Lymphom, nicht näher bezeichnet	C92.30 ↔	Myelosarkom: Ohne Angabe kompl Remission
C86.0 ↔	Extranodales NK/T-Zell-Lymphom, nasaler Typ	C92.31 ↔	Myelosarkom: In kompletter Remission
C86.1 ↔	Hepatosplenisches T-Zell-Lymphom	C92.40 ↔	Akut Promyelozyt-Leukämie [PCL]: oA komplet Remis
C86.2 ↔	T-Zell-Lymphom vom Enteropathie-Typ	C92.41 ↔	Akute Promyelozyt-Leukämie [PCL]: In komplet Remis
C86.3 ↔	Subkutanes pannikulitisches T-Zell-Lymphom	C92.50 ↔	Akute myelomonozytäre Leukämie: Ohne Ang kompl Remiss
C86.4 ↔	Blastisches NK-Zell-Lymphom	C92.51 ↔	Akute myelomonozytäre Leukämie: In kompletter Remission
C86.5 ↔	Angioimmunoblastisches T-Zell-Lymphom	C92.60 ↔	Akut myelo Leukäm m 11q23-Abnormität: oA kompl Rem
C86.6 ↔	Primäre kutane CD30-positive T-Zell-Proliferationen	C92.61 ↔	Akut myelo Leukäm mit 11q23-Abnormität: In kompl Rem
C88.00 ↔	Makroglobulinämie Waldenström: oA einer kompl Remiss	C92.70 ↔	Sonstige myeloische Leukämie: Ohne Ang kompl Remission
C88.01 ↔	Makroglobulinämie Waldenström: In kompletter Remission	C92.71 ↔	Sonstige myeloische Leukämie: In kompletter Remission
C88.20 ↔	So Schwerkettenkrankht: oA einer komplet Remission	C92.80 ↔	Akut myelo Leukäm m multilineär Dysplas: oA kompl Rem
C88.21 ↔	Sonstige Schwerkettenkrankheit: In kompletter Remission	C92.81 ↔	Akut myelo Leukäm m multilineär Dysplas: In kompl Rem
C88.30 ↔	Immunproliferative Dünndarmkrankheit: Oh Ang kompl Rem	C92.90 ↔	Myeloische Leukämie, nnbez: Ohne Ang kompl Remission
C88.31 ↔	Immunproliferative Dünndarmkrankheit: In kompletter Remis	C92.91 ↔	Myeloische Leukämie, nnbez: In kompletter Remission
C88.40 ↔	Extranod Marginzon-B-Lymphom MALT oA kompl Rem		
C88.41 ↔	Extranod Marginzon-B-Lymphom MukosAss Gwb In kompl Rem		
C88.70 ↔	Sonstige bösartige immunproliferat KH: oA kompl Remis		
C88.71 ↔	Sonst bösart immunproliferative KH: In kompletter Remiss		
C88.90 ↔	Bösart immunproliferative KH, nnbez: oA kompl Remis		
C88.91 ↔	Bösart immunproliferative KH, nnbez: In kompletter Remiss		
C90.00 ↔	Multiple Myelom: oA einer kompletten Remission		
C90.01 ↔	Multiple Myelom: In kompletter Remission		
C90.10 ↔	Plasmazellenleukämie: Ohne Angabe einer kompl Remission		
C90.11 ↔	Plasmazellenleukämie: In kompletter Remission		
C90.20 ↔	Extramedullär Plasmozytom: oA einer komplet Remission		
C90.21 ↔	Extramedulläres Plasmozytom: In kompletter Remission		
C90.30 ↔	Solitäres Plasmozytom: oA einer kompletten Remission		
C90.31 ↔	Solitäres Plasmozytom: In kompletter Remission		

C93.00 ↔ Akut Monoblast/Monozytenleukämie: oA komplet Remis	D12.1 ↔ Gutartige Neubildung Appendix vermiformis
C93.01 ↔ Akut Monoblast/Monozytenleukämie: In komplet Remis	D12.2 ↔ Gutartige Neubildung Colon ascendens
C93.10 ↔ Chron myelomonozytäre Leukämie: oA einer komplet Remis	D12.3 ↔ Gutartige Neubildung Colon transversum
C93.11 ↔ Chron myelomonozyt Leukämie: In komplet Remis	D12.4 ↔ Gutartige Neubildung Colon descendens
C93.30 ↔ Juvenil myelomonozyt Leukämie: oA einer komplet Remis	D12.5 ↔ Gutartige Neubildung Colon sigmoideum
C93.31 ↔ Juvenile myelomonozytäre Leukämie: In komplet Remis	D12.6 ↔ Gutartige Neubildung Kolon, nnbez
C93.70 ↔ Sonstige Monozytenleukämie: Ohne Ang kompl Remission	D12.7 ↔ Gutartige Neubildung Rektosigmoid, Übergang
C93.71 ↔ Sonstige Monozytenleukämie: In kompletter Remission	D12.8 ↔ Gutartige Neubildung Rektum
C93.90 ↔ Monozytenleukämie, nnbez: Ohne Angabe kompl Remission	D12.9 ↔ Gutartige Neubildung Analkanal Anus
C93.91 ↔ Monozytenleukämie, nnbez: In kompletter Remission	D13.0 ↔ Gutartige Neubildung Ösophagus
C94.00 ↔ Akute Erythroleukämie: oA einer komplet Remission	D13.1 ↔ Gutartige Neubildung Magen
C94.01 ↔ Akute Erythroleukämie: In kompletter Remission	D13.2 ↔ Gutartige Neubildung Duodenum
C94.20 ↔ Akute Megakaryoblastenleukämie: Ohne Ang kompl Remiss	D13.3 ↔ Gutartige Neubildung so u nnbez Teile Dünndarm
C94.21 ↔ Akute Megakaryoblastenleukämie: In kompletter Remission	D13.4 ↔ Gutartige Neubildung Leber
C94.30 ↔ Mastzellenleukämie: Ohne Angabe kompl Remission	D13.5 ↔ Gutartige Neubildung extrahepat Gallengänge u Gallenblase
C94.31 ↔ Mastzellenleukämie: In kompletter Remission	D13.6 ↔ Gutartige Neubildung Pankreas
C94.40 ↔ Akut Panmyelose m Myelofibrose: oA komplet Remis	D13.7 ↔ Gutartige Neubild endokrin Drüsenanteil Pankreas
C94.41 ↔ Akute Panmyelose mit Myelofibrose: In komplet Remis	D13.9 ↔ Gut Neub ungen bez Lok innerh Verdauungssystem
C94.60 ↔ Myelodyspl u -prolifer KH, nicht klassif-bar: oA kompl Remis	D14.0 ↔ Gutartige Neubildung Mittelohr/Nasenhöhle/NNH
C94.61 ↔ Myelodyspl u -prolifer KH, nicht klassif-bar: In kompl Remis	D14.1 ↔ Gutartige Neubildung Larynx
C94.70 ↔ Sonstige nbez Leukämien: Ohne Angabe kompl Remission	D14.2 ↔ Gutartige Neubildung Trachea
C94.71 ↔ Sonst näher bez Leukämien: In kompletter Remiss	D14.3 ↔ Gutartige Neubildung Bronchus u Lunge
C95.00 ↔ Akute Leukämie nnbez Zelltyps: Ohne Ang kompl Remission	D14.4 ↔ Gutartige Neubildung Atmungssystem, nnbez
C95.01 ↔ Akute Leukämie nnbez Zelltyps: In kompletter Remission	D15.0 ↔ Gutartige Neubildung Thymus
C95.70 ↔ Sonstige Leukämie nnbez Zelltyps: Ohne Ang kompl Remiss	D15.1 ↔ Gutartige Neubildung Herz
C95.71 ↔ Sonstige Leukämie nnbez Zelltyps: In kompletter Remission	D15.2 ↔ Gutartige Neubildung Mediastinum
C95.90 ↔ Leukämie, nicht näher bezeichnet: Ohne Ang kompl Remis	D15.7 ↔ Gutartige Neubildung sonst nbez intrathor Organe
C95.91 ↔ Leukämie, nicht näher bezeichnet: In kompletter Remission	D15.9 ↔ Gutartige Neubildung Intrathorakales Organ, nnbez
C96.0 ↔ Multifok/-syst (dissm) Langerh-Zell-Histiozytos [AbtLetterSiwe]	D16.0 ↔ Gutart Neubild Skapula lange Knochen ob Extremität
C96.2 ↔ Bösartiger Mastzelltumor	D16.1 ↔ Gutart Neubildung kurze Knochen obere Extremität
C96.4 ↔ Sarkom der dendritischen Zellen (akzessorische Zellen)	D16.2 ↔ Gutart Neubildung lange Knochen untere Extremität
C96.7 ↔ So nbez BNB lymphat/blutbildend/verwandtes Gewebe	D16.3 ↔ Gutart Neubildung kurze Knochen untere Extremität
C96.8 ↔ Histiozytisches Sarkom	D16.41 ↔ Gutart Neubild Knochen Gelenkknorpel, kraniofazial
C96.9 ↔ BNB lymphat/blutbildendes/verwandtes Gew, nnbez	D16.42 ↔ Gutart Neubild Knochen/Gelenkknorpel, maxillofazial
C97 ↔ BNB als Primärtumoren an mehreren Lok	D16.5 ↔ Gutartige Neubildung Unterkieferknochen
D10.0 ↔ Gutartige Neubildung Lippe	D16.6 ↔ Gutart Neubild Knochen u Gelenkknorpel, WS
D10.1 ↔ Gutartige Neubildung Zunge	D16.70 ↔ Gutart Neubildung Rippen
D10.2 ↔ Gutartige Neubildung Mundboden	D16.71 ↔ Gutart Neubildung Sternum
D10.3 ↔ Gutartige Neubildung so u nnbez Teile Mund	D16.72 ↔ Gutart Neubildung Klavikula
D10.5 ↔ Gutartige Neubildung sonstige Teile Oropharynx	D16.8 ↔ Gutartige Neubildung knöchernes Becken
D10.6 ↔ Gutartige Neubildung Nasopharynx	D16.9 ↔ Gutart Neubild Knochen/Gelenkknorpel, nnbez
D10.7 ↔ Gutartige Neubildung Hypopharynx	D18.00 ↔ Hämangiom, nnbez Lokalisation
D10.9 ↔ Gutartige Neubildung Pharynx, nnbez	D18.10 ↔ Hygroma colli cysticum
D11.0 ↔ Gutartige Neubildung Parotis	D18.11 ↔ Lymphangiom, axillär
D11.7 ↔ Gutartige Neubildung sonst große Speicheldrüsen	D18.12 ↔ Lymphangiom, inguinal
D11.9 ↔ Gutartige Neubildung große Speicheldrüse, nnbez	D18.13 ↔ Lymphangiom, retroperit
D12.0 ↔ Gutartige Neubildung Zäkum	D18.18 ↔ Lymphangiom, sonst Lok
	D18.19 ↔ Lymphangiom, Lok nnbez
	D19.0 ↔ Gutart Neubildung mesotheliales Gewebe Pleura
	D19.1 ↔ Gutart Neubild mesotheliales Gewebe Peritoneum
	D19.7 ↔ Gutart Neubild mesotheliales Gewebe, sonst Lok
	D19.9 ↔ Gutart Neubildung mesotheliales Gewebe, nnbez
	D20.0 ↔ Gutart Neubildung Retroperitoneum
	D20.1 ↔ Gutart Neubildung Peritoneum
	D21.0 ↔ So GNB Bgw/and Weichteilgew Kopf Gesicht Hals
	D21.1 ↔ So GNB Bgw/and Weichteilgew ob Extrem, Schulter
	D21.2 ↔ So GNB Bgw/and Weichteilgew unt Extrem, Hüfte
	D21.3 ↔ So GNB Bgw/and Weichteilgew Thorax
	D21.4 ↔ So GNB Bgw/and Weichteilgew Abdomen
	D21.5 ↔ So GNB Bgw/and Weichteilgew Becken
	D21.6 ↔ So GNB Bgw/and Weichteilgew Rumpf, nnbez
	D21.9 ↔ So GNB Bgw/and Weichteilgew, nnbez
	D24 ↔ Gutartige Neubildung Brustdrüse [Mamma]
	D25.0 ↔ Submuköses Leiomyom Uterus
	D25.1 ↔ Intramurales Leiomyom Uterus
	D25.2 ↔ Subseröses Leiomyom Uterus
	D25.9 ↔ Leiomyom Uterus, nnbez
	D26.0 ↔ So gutart Neubildungen Cervix uteri
	D26.1 ↔ So gutart Neubildungen Corpus uteri

D26.9 ↔	So gutart Neubildungen Uterus, nnbez	D38.2 ↔	NB unsich/unbek Verhalt Pleura
D27 ↔	Gutartige Neubildung Ovar	D38.3 ↔	NB unsich/unbek Verhalt Mediastinum
D28.0 ↔	Gutartige Neubildung Vulva	D38.4 ↔	NB unsich/unbek Verhalt Thymus
D28.1 ↔	Gutartige Neubildung Vagina	D38.5 ↔	NB unsich/unbek Verhalt Sonst Atmungsorg
D28.2 ↔	Gutartige Neubildung Tubae uterinae u Ligamenta	D38.6 ↔	NB unsich/unbek Verhalt Atmungsorgan, nnbez
D28.7 ↔	Gutartige Neubildung sonst nbez weibl Genitalorgane	D39.0 ↔	NB unsich/unbek Verhalt Uterus
D28.9 ↔	Gutartige Neubildung weibl Genitalorgan, nnbez	D39.1 ↔	NB unsich/unbek Verhalt Ovar
D29.0 ↔	Gutartige Neubildung Penis	D39.2 ↔	NB unsich/unbek Verhalt Plazenta
D29.1 ↔	Gutartige Neubildung Prostata	D39.7 ↔	Neub unsich/unbek Verh sonst weibl Genitalorg
D29.2 ↔	Gutartige Neubildung Hoden	D39.9 ↔	NB unsich/unbek Verhalt weibl Genitalorg, nnbez
D29.3 ↔	Gutartige Neubildung Nebenhoden	D40.0 ↔	NB unsich/unbek Verhalt Prostata
D29.4 ↔	Gutartige Neubildung Skrotum	D40.1 ↔	NB unsich/unbek Verhalt Hoden
D29.7 ↔	Gutartige Neubildung sonst männl Genitalorgane	D40.7 ↔	NB unsich/unbek Verhalt sonst männl Genitalorg
D29.9 ↔	Gutartige Neubildung männl Genitalorgan, nnbez	D40.9 ↔	NB unsich/unbek Verhalt männl Genitalorg, nnbez
D30.0 ↔	Gutartige Neubildung Niere	D41.0 ↔	NB unsich/unbek Verhalt Niere
D30.1 ↔	Gutartige Neubildung Nierenbecken	D41.1 ↔	NB unsich/unbek Verhalt Nierenbecken
D30.2 ↔	Gutartige Neubildung Ureter	D41.2 ↔	NB unsich/unbek Verhalt Ureter
D30.3 ↔	Gutartige Neubildung Harnblase	D41.3 ↔	NB unsich/unbek Verhalt Urethra
D30.4 ↔	Gutartige Neubildung Urethra	D41.4 ↔	NB unsich/unbek Verhalt Harnblase
D30.7 ↔	Gutartige Neubildung sonstige Harnorgane	D41.7 ↔	NB unsich/unbek Verhalt sonstige Harnorgane
D30.9 ↔	Gutartige Neubildung Harnorgan, nnbez	D41.9 ↔	NB unsich/unbek Verhalt Harnorgan, nnbez
D31.0 ↔	Gutartige Neubildung Konjunktiva	D42.0 ↔	NB unsich/unbek Verhalt Hirnhäute
D31.1 ↔	Gutartige Neubildung Kornea	D42.1 ↔	NB unsich/unbek Verhalt Rückenmarkhäute
D31.2 ↔	Gutartige Neubildung Retina	D42.9 ↔	NB unsich/unbek Verhalt Meningen, nnbez
D31.3 ↔	Gutartige Neubildung Chorioidea	D43.0 ↔	NB unsich/unbek Verhalt Gehirn, supratentoriell
D31.4 ↔	Gutartige Neubildung Ziliarkörper	D43.1 ↔	NB unsich/unbek Verhalt Gehirn, infratentoriell
D31.5 ↔	Gutartige Neubildung Tränendrüse u Tränenwege	D43.2 ↔	NB unsich/unbek Verhalt Gehirn, nnbez
D31.6 ↔	Gutartige Neubildung Orbita, nnbez	D43.3 ↔	NB unsich/unbek Verhalt Hirnnerven
D31.9 ↔	Gutartige Neubildung Auge, nnbez	D43.4 ↔	NB unsich/unbek Verhalt Rückenmark
D32.0 ↔	Gutartige Neubildung Hirnhäute	D43.7 ↔	NB unsich/unbek Verhalt sonst Teile ZNS
D32.1 ↔	Gutartige Neubildung Rückenmarkhäute	D43.9 ↔	NB unsich/unbek Verhalt ZNS, nnbez
D32.9 ↔	Gutartige Neubildung Meningen, nnbez	D44.0 ↔	NB unsich/unbek Verhalt Schilddrüse
D33.0 ↔	Gutartige Neubildung Gehirn, supratentoriell	D44.1 ↔	NB unsich/unbek Verhalt Nebenniere
D33.1 ↔	Gutartige Neubildung Gehirn, infratentoriell	D44.2 ↔	NB unsich/unbek Verhalt Nebenschilddrüse
D33.2 ↔	Gutartige Neubildung Gehirn, nnbez	D44.3 ↔	NB unsich/unbek Verhalt Hypophyse
D33.3 ↔	Gutartige Neubildung Hirnnerven	D44.4 ↔	NB unsich/unbek Verhalt Duct craniopharyngealis
D33.4 ↔	Gutartige Neubildung Rückenmark	D44.5 ↔	NB unsich/unbek Verhalt Epiphyse [Gl pin] [Zirbeldrüse]
D33.7 ↔	Gutartige Neubildung sonst nbez Teile ZNS	D44.6 ↔	NB unsich/unbek Verhalt Glomus caroticum
D33.9 ↔	Gutartige Neubildung ZNS, nnbez	D44.7 ↔	NB unsich/unbek Verhalt Glom aortic so Paragangl
D34 ↔	Gutartige Neubildung Schilddrüse	D44.9 ↔	NB unsich/unbek Verhalt Endokrine Drüs, nnbez
D35.0 ↔	Gutartige Neubildung Nebenniere	D45 ↔	Polycythaemia vera
D35.1 ↔	Gutartige Neubildung Nebenschilddrüse	D46.0 ↔	Refraktäre Anämie oh Ringsideroblasten, so bez
D35.2 ↔	Gutartige Neubildung Hypophyse	D46.1 ↔	Refraktäre Anämie m Ringsideroblasten
D35.3 ↔	Gutartige Neubildung Ductus craniopharyngealis	D46.2 ↔	Refraktäre Anämie m Blastenüberschuß [RAEB]
D35.4 ↔	Gutart Neubild Epiphyse [Gl pineal] [Zirbeldrüse]	D46.4 ↔	Refraktäre Anämie, nnbez
D35.5 ↔	Gutartige Neubildung Glomus caroticum	D46.5 ↔	Refraktäre Anämie mit Mehrlinien-Dysplasie
D35.6 ↔	Gutart Neubild Glomus aortic u so Paraganglien	D46.6 ↔	Myelodyspl Syndr m isoliert del(5q)-Chromosomenanomal
D35.7 ↔	Gutart Neubildung sonst nbez endokrine Drüsen	D46.7 ↔	Sonstige myelodysplastische Syndrome
D35.8 ↔	Gutart Neubildung Betteilg mehr endokrin Drüsen	D46.9 ↔	Myelodysplastisches Syndrom, nnbez
D35.9 ↔	Gutartige Neubildung endokrine Drüse, nnbez	D47.0 ↔	Histiozyten-/Mastzelltumor unsich/unbek Verhalt
D36.0 ↔	Gutartige Neubildung Lymphknoten	D47.1 ↔	Chronische myeloproliferative Krankheit
D36.1 ↔	Gutart Neubild periph Nerven u auton Nervensystem	D47.2 ↔	Monoklonale Gammopathie unbestimmt Signifikanz [MGUS]
D36.7 ↔	Gutartige Neubildung sonstige nbez Lok	D47.3 ↔	Essentielle (hämorrhagische) Thrombozythämie
D36.9 ↔	Gutartige Neubildung nnbez Lokalisation	D47.4 ↔	Osteomyelofibrose
D37.0 ↔	NB unsich/unbek Verhalt Lippe Mundhöh Pharynx	D47.5 ↔	Chronische Eosinophilen-Leukämie [Hypereosinophil Synd]
D37.1 ↔	NB unsich/unbek Verhalt Magen	D47.7 ↔	So nbez NB unsich/unbek Verhalt lymph/blutb/verw Gew
D37.2 ↔	NB unsich/unbek Verhalt Dünndarm	D47.9 ↔	NB unsich/unbek Verhalt lymph/blutb/verw Gew, nnbez
D37.3 ↔	NB unsich/unbek Verhalt Appendix vermiformis	D48.0 ↔	NB unsich/unbek Verhalt Knoch u Gelenkknorpel
D37.4 ↔	NB unsich/unbek Verhalt Kolon	D48.1 ↔	NB unsich/unbek Verhalt Bgw/and Weichteilgew
D37.5 ↔	NB unsich/unbek Verhalt Rektum	D48.2 ↔	NB unsich/unbek Verhalt periph Nerv aut Nervensys
D37.6 ↔	NB unsich/unbek Verhalt Leber Gallenbl Gallengänge	D48.3 ↔	NB unsich/unbek Verhalt Retroperitoneum
D37.70 ↔	Neubildung unsicher od unbekannt Verhaltens: Pankreas	D48.4 ↔	NB unsich/unbek Verhalt Peritoneum
D37.78 ↔	NB unsicher od unbekannt Verhaltens: So Verdauungsorg	D48.5 ↔	NB unsich/unbek Verhalt Haut
D37.9 ↔	NB unsich/unbek Verhalt Verdauungsorg, nnbez	D48.6 ↔	NB unsich/unbek Verhalt Brustdrüse [Mamma]
D38.0 ↔	NB unsich/unbek Verhalt Larynx	D48.7 ↔	NB unsich/unbek Verhalt sonst nbez Lok
D38.1 ↔	NB unsich/unbek Veralth Trachea Bronch Lunge	D48.9 ↔	NB unsich/unbek Verhalt, nnbez



D55.0 ↔	Anämie d Gluk-6-Phos-Dehydrogen[G6PD]-Mang	D81.0 ↔	Schwer komb Immundefekt [SCID] m retikul Dysgenes
D55.1 ↔	Anämie d sonst Störungen GlutathionSW	D81.1 ↔	Schwer komb Immundef [SCID] m niedr T-/B-Zellen-Z
D57.0 ↔	Sichelzellenanämie m Krisen	D81.2 ↔	Schwer komb Immundef [SCID] m niedr/norm B-Zellen-Z
D59.3 ↔	Hämolytisch-urämisches Syndrom	D81.3 ↔	Adenosindesaminase[ADA]-Mangel
D60.0 ↔	Chron erworbene isolierte aplastische Anämie	D81.4 ↔	Nezelof-Syndrom
D60.1 ↔	Transitorische erworb isolierte aplastische Anämie	D81.5 ↔	Purinnukleosid-Phosphorylase[PNP]-Mangel
D60.8 ↔	Sonstige erworb isolierte aplastische Anämien	D81.6 ↔	Haupthistokompat-Kompl-KI-I-Defekt [MHC-KI-I-D]
D60.9 ↔	Erworbene isolierte aplastische Anämie, nnbez	D81.7 ↔	Haupthistokompat-Kompl-KI-II-Defekt [MHC-KI-II-D]
D61.0 ↔	Angeborene aplastische Anämie	D81.8 ↔	Sonstige kombinierte Immundefekte
D61.10 ↔	Aplastische Anämie infolge zytostatischer Therapie	D81.9 ↔	Kombinierter Immundefekt, nnbez
D61.18 ↔	Sonstige arzneimittelinduzierte aplastische Anämie	D82.0 ↔	Wiskott-Aldrich-Syndrom
D61.19 ↔	Arzneimittelinduzierte aplastische Anämie, nnbez	D82.1 ↔	Di-George-Syndrom
D61.2 ↔	Aplastische Anämie infolge sonst auß Ursachen	D83.0 ↔	Variab Immundef überw Abweich B-Zellen-Zahl/-Funkt
D61.3 ↔	Idiopathische aplastische Anämie	D83.1 ↔	Variab Immundef m überw immunregulator T-Zell-Stör
D61.8 ↔	Sonstige nbez aplastische Anämien	D83.2 ↔	Variab Immundef m AutoAK gg B-/T-Zellen
D61.9 ↔	Aplastische Anämie, nnbez	D83.8 ↔	Sonstige variable Immundefekte
D64.0 ↔	Hereditäre sideroachrest [sideroblast] Anämie	D83.9 ↔	Variabler Immundefekt, nnbez
D64.1 ↔	Sek sideroachrest [sideroblast] Anämie (KH-bed)	D89.0 ↔	Polyklonale Hypergammaglobulinämie
D64.2 ↔	Sek sideroachrest [sideroblast] Anämie d AM/Toxin	D89.1 ↔	Kryoglobulinämie
D64.3 ↔	Sonstige sideroachrest [sideroblast] Anämien	E00.0 ↔	Angeb Jodmangelsyndrom, neurologischer Typ
D66 ↔	Hereditärer Faktor-VIII-Mangel	E00.1 ↔	Angeb Jodmangelsyndrom, myxödematöser Typ
D67 ↔	Hereditärer Faktor-IX-Mangel	E00.2 ↔	Angeborenes Jodmangelsyndrom, gemischter Typ
D68.00 ↔	Hereditäres Willebrand-Jürgens-Syndrom	E00.9 ↔	Angeborenes Jodmangelsyndrom, nnbez
D68.01 ↔	Erworbenes Willebrand-Jürgens-Syndrom	E01.8 ↔	Sonst jodmangelbed SchilddrüsenKH u verwandte Zustände
D68.09 ↔	Willebrand-Jürgens-Syndrom, nicht näher bezeichnet	E02 ↔	Subklinische Jodmangel-Hypothyreose
D68.1 ↔	Hereditärer Faktor-XI-Mangel	E03.0 ↔	Angeborene Hypothyreose m diffuser Struma
D68.20 ↔	Hereditärer Faktor-I-Mangel	E03.1 ↔	Angeborene Hypothyreose oh Struma
D68.21 ↔	Hereditärer Faktor-II-Mangel	E03.5 ↔	Myxödemkoma
D68.22 ↔	Hereditärer Faktor-V-Mangel	E06.0 ↔	Akute Thyreoiditis
D68.23 ↔	Hereditärer Faktor-VII-Mangel	E06.4 ↔	Arzneimittelinduzierte Thyreoiditis
D68.24 ↔	Hereditärer Faktor-X-Mangel	E07.1 ↔	Dyshormogene Struma
D68.25 ↔	Hereditärer Faktor-XII-Mangel	E15 ↔	Hypoglykämisches Koma, nichtdiabetisch
D68.26 ↔	Hereditärer Faktor-XIII-Mangel	E20.0 ↔	Idiopathischer Hypoparathyreoidismus
D68.28 ↔	Hereditärer Mangel an sonstigen Gerinnungsfaktoren	E20.8 ↔	Sonstiger Hypoparathyreoidismus
D68.31 ↔	Hämorrhag Diathese d Vermehrung Antikörper geg Faktor VIII	E20.9 ↔	Hypoparathyreoidismus, nnbez
D68.32 ↔	Hämorrhag Diathese d Vermehrung Antikörp geg so GerinFakt	E23.2 ↔	Diabetes insipidus
D68.33 ↔	Hämorrhag Diathese d Cumarine (Vitamin-K-Antagonisten)	E25.00 ↔	21-Hydroxyl-Mang [AGS Typ 3], klassisch Form
D68.34 ↔	Hämorrhag Diathese d Heparine	E25.01 ↔	21-Hydroxyl-Mang [AGS Typ 3], Late-onset-Form
D68.35 ↔	Hämorrhag Diathese d so Antikoagulanzen	E25.08 ↔	Sonst angeb adrenogenit Stör iVm Enzymmang
D68.38 ↔	Sonstige hämorrhag Diathese d sonst u nnbez Antikörper	E25.09 ↔	Angeb adrenogenit Stör iVm Enzymmang, nnbez
D69.9 ↔	Hämorrhagische Diathese, nnbez	E25.8 ↔	Sonstige adrenogenitale Störungen
D70.0 ↔	Angeb Agranulozyt u Neutropen	E25.9 ↔	Adrenogenitale Störung, nnbez
D70.10 ↔	Arzneimittelinduz Agranulozyt/Neutropenie: Krit Ph < 4Tg	E27.0 ↔	Sonstige Nebennierenrindenüberfunktion
D70.11 ↔	Arzneimittelinduz Agranulozyt/Neutropenie: Krit Ph 10-19Tg	E27.1 ↔	Primäre Nebennierenrindeninsuffizienz
D70.12 ↔	Arzneimittelinduz Agranulozyt/Neutropenie: Krit Ph > 19Tg	E27.2 ↔	Addison-Krise
D70.13 ↔	Arzneimittelinduz Agranulozyt/Neutropenie: Krit Ph 4 - < 7Tg	E27.3 ↔	AM-induzierte Nebennierenrindeninsuffizienz
D70.14 ↔	Arzneimittelinduz Agranulozyt/Neutropen: Krit Ph 7 - < 10Tg	E27.4 ↔	So u nnbez Nebennierenrindeninsuffizienz
D70.18 ↔	Sonst VerlForm arzneimittelinduz Agranulozyt/Neutropenie	E27.5 ↔	Nebennierenmarküberfunktion
D70.19 ↔	Arzneimittelinduz Agranulozyt/Neutropenie, nnbez	E27.8 ↔	Sonstige nbez KH Nebenniere
D70.3 ↔	Sonstige Agranulozytose	E29.0 ↔	Testikuläre Überfunktion
D70.5 ↔	Zyklische Neutropenie	E32.1 ↔	Abszeß Thymus
D70.6 ↔	Sonstige Neutropenie	E34.3 ↔	Kleinwuchs, aonkl
D70.7 ↔	Neutropenie, nicht näher bezeichnet	E35.1 ↔	KH Nebennieren b aokl KH
D80.0 ↔	Hereditäre Hypogammaglobulinämie	E46 ↔	Nnbez Energie- u Eiweißmangelernährung
D80.2 ↔	Selektiver Immunglobulin-A-Mangel [IgA-Mangel]	E70.0 ↔	Klassische Phenylketonurie
D80.3 ↔	Selekt Mangel Immunglobulin-G-Subkl [IgG-Subkl]	E70.1 ↔	Sonstige Hyperphenylalaninämien
D80.4 ↔	Selektiver Immunglobulin-M-Mangel [IgM-Mangel]	E70.2 ↔	Störungen TyrosinSW
D80.5 ↔	Immundefekt b erhöhtem Immunglobulin M [IgM]	E70.3 ↔	Albinismus
		E70.8 ↔	Sonstige Störungen SW aromatischer Aminosäuren
		E70.9 ↔	Störung SW aromatischer Aminosäuren, nnbez
		E71.0 ↔	Ahornsirup- (Harn-) KH
		E71.1 ↔	Sonstige Störungen SW verzweigter Aminosäuren
		E71.2 ↔	Störung SW verzweigter Aminosäuren, nnbez
		E72.0 ↔	Störungen Aminosäuretransport
		E72.1 ↔	Störungen SW schwefelhaltiger Aminosäuren

E72.2 ↔	Störungen Harnstoffzyklus	G06.1 ↔	Intraspinaler Abszeß u intraspinale Granulom
E72.3 ↔	Störungen Lysin- u HydroxylysinSW	G06.2 ↔	Extraduraler u subduraler Abszeß, nnbez
E72.4 ↔	Störungen OrnithinSW	G07 ↔	Intrakran u intraspinal Absz u Granulom b aokl KH
E72.5 ↔	Störungen GlyzinSW	G08 ↔	Intrakran u intraspinal Phlebitis u Thrombophlebitis
E72.8 ↔	Sonstige nbez Störungen AminosäureSW	G12.0 ↔	Infant spin Muskelatrophie, Typ I [Werdnig-Hoffm]
E72.9 ↔	Störung Aminosäurestoffwechsels, nnbez	G12.1 ↔	Sonstige vererbte spinale Muskelatrophie
E74.0 ↔	Glykogenspeicherkrankheit [Glykogenose]	G12.8 ↔	Sonst spinale Muskelatrophien u verwandt Syndrome
E74.1 ↔	Störungen Fruktosestoffwechsel	G12.9 ↔	Spinale Muskelatrophie, nnbez
E74.2 ↔	Störungen Galaktosestoffwechsel	G40.1 ↔	Lokbez (fok) (part) idiop Epilep/epil Synd m einf fok Anf
E76.0 ↔	Mukopolysaccharidose, Typ I	G40.3 ↔	Generalisierte idiopath Epilepsie u epilept Synd
E76.1 ↔	Mukopolysaccharidose, Typ II	G51.0 ↔	Fazialisparese
E76.2 ↔	Sonstige Mukopolysaccharidosen	G52.7 ↔	KH mehrerer Hirnnerven
E76.3 ↔	Mukopolysaccharidose, nnbez	G53.1 ↔	Mult Hirnnervenlähmung b aokl inf u parasit KH
E76.8 ↔	Sonstige Störungen Glykosaminoglykan-SW	G53.2 ↔	Multiple Hirnnervenlähmungen b Sarkoidose
E76.9 ↔	Störung Glykosaminoglykan-SW, nnbez	G53.3 ↔	Multiple Hirnnervenlähmungen b Neubildungen
E78.6 ↔	Lipoproteinmangel	G54.1 ↔	Läsionen Plexus lumbosacralis
E78.9 ↔	Störung Lipoproteinstoffwechsel, nnbez	G55.1 ↔	Kompr Nervenwurzeln/-plexus b Bandscheibenschäden
E79.0 ↔	Hyperurikämie oh Zeichen entzündl Arthritis/toph Gicht	G55.2 ↔	Kompr Nervenwurzeln/-plexus b Spondylose
E79.1 ↔	Lesch-Nyhan-Syndrom	G70.0 ↔	Myasthenia gravis
E79.8 ↔	Sonstige Störungen Purin- und PyrimidinSW	G70.2 ↔	Angeb od entwicklungsbedingte Myasthenie
E79.9 ↔	Störung Purin- u PyrimidinSW, nnbez	G70.8 ↔	Sonstige nbez neuromuskuläre KH
E80.0 ↔	Hereditäre erythropoetische Porphyrie	G71.0 ↔	Muskeldystrophie
E80.1 ↔	Porphyria cutanea tarda	G71.1 ↔	Myotone Syndrome
E80.2 ↔	Sonstige Porphyrie	G71.2 ↔	Angeborene Myopathien
E80.6 ↔	Sonstige Störungen Bilirubinstoffwechsel	G71.9 ↔	Primäre Myopathie, nnbez
E83.0 ↔	Störungen des Kupferstoffwechsels	G82.30 ↔	Schlaff Tetrapares u Tetrapleg, akut kompl QSL ntraum
E84.0 ↔	Zystische Fibrose mit Lungenmanifestationen	G82.32 ↔	Schlaff Tetrapares u Tetrapleg, chron kompl QSL
E84.1 ↔	Zystische Fibrose mit Darmmanifestationen	G82.39 ↔	Schlaff Tetrapares u Tetrapleg, nnbez
E84.80 ↔	Zystische Fibrose mit Lungen- und Darm-Manifestation	G82.40 ↔	Spast Tetrapares u Tetrapleg, akut kompl QSL ntraum
E84.87 ↔	Zystische Fibrose mit sonstigen multiplen Manifestationen	G82.42 ↔	Spast Tetrapares u Tetrapleg, chron kompl QSL
E84.88 ↔	Zystische Fibrose mit sonstigen Manifestationen	G82.49 ↔	Spast Tetrapares u Tetrapleg, nnbez
E84.9 ↔	Zystische Fibrose, nicht näher bezeichnet	G82.50 ↔	Tetrapares u Tetrapleg, nnbez, akut kompl QSL ntraum Genes
E88.1 ↔	Lipodystrophie, aonkl	G82.52 ↔	Tetrapares u Tetrapleg, nnbez, chron kompl QSL
E89.2 ↔	Hypoparathyreoidismus nach med Maßnahmen	G82.59 ↔	Tetrapares u Tetrapleg, nnbez
E89.6 ↔	NNR- (NNM-) Unterfunkt nach med Maßnahmen	G83.0 ↔	Dipares u Dipleg ob Extrem
F02.4 ↔	Demenz b HIV-KH [Hum Imdef-VirusKH]	G83.1 ↔	Monopares u Monopleg unt Extrem
F19.3 ↔	Psych/VerhaltStör mult/and psychotr Sub, Entzugssynd	G83.2 ↔	Monopares u Monopleg ob Extrem
F82.0 ↔	Umschriebene Entwicklungsstörung der Grobmotorik	G83.3 ↔	Monopares u Monopleg, nnbez
F82.1 ↔	Umschriebene Entwicklungsstör der Fein- u Graphomotorik	G83.40 ↔	Kompl Cauda- (equina-) Synd
F82.2 ↔	Umschriebene Entwicklungsstörung der Mundmotorik	G83.41 ↔	Inkompl Cauda- (equina-) Synd
F82.9 ↔	Umschriebene Entwicklungsstör motorischer Funkt, nnbez	G83.49 ↔	Cauda- (equina-) Synd, nnbez
F83 ↔	Kombinierte umschriebene Entwicklungsstörung	G91.1 ↔	Hydrocephalus occlusus
G00.0 ↔	Meningitis durch Haemophilus influenzae	G91.20 ↔	Idiop Normaldruckhydroz
G00.1 ↔	Pneumokokkenmeningitis	G91.21 ↔	Sek Normaldruckhydroz
G00.2 ↔	Streptokokkenmeningitis	G91.29 ↔	Normaldruckhydrozeph, nnbez
G00.3 ↔	Staphylokokkenmeningitis	G91.3 ↔	Posttraumatischer Hydrozephalus, nnbez
G00.8 ↔	Sonstige bakterielle Meningitis	G91.8 ↔	Sonstiger Hydrozephalus
G00.9 ↔	Bakterielle Meningitis, nnbez	G91.9 ↔	Hydrozephalus, nnbez
G01 ↔	Meningitis bei aokl bakteriellen Krankheiten	G94.0 ↔	Hydrozephalus b aokl inf u parasitären KH
G02.0 ↔	Meningitis bei aokl Viruskrankheiten	G94.1 ↔	Hydrozephalus b Neubildungen
G02.1 ↔	Meningitis bei aokl Mykosen	G94.2 ↔	Hydrozephalus b sonst aokl KH
G02.8 ↔	Meningitis bei sonst nbez aokl infektiösen u parasitären KH	G95.1 ↔	Vaskuläre Myelopathien
G03.0 ↔	Nichteitrige Meningitis	G95.2 ↔	Rückenmarkskompression, nnbez
G03.1 ↔	Chronische Meningitis	G95.9 ↔	KH Rückenmark, nnbez
G03.2 ↔	Benigne rezidiv Meningitis [Mollaret-Meningitis]	G96.0 ↔	Austritt von Liquor cerebrospinalis
G03.8 ↔	Meningitis d sonstige nbez Ursachen	G97.0 ↔	Austritt von Liquor cerebrospinalis nach LP
G03.9 ↔	Meningitis, nnbez	H13.3 ↔	Okuläres Pemphigoid
G05.0 ↔	Enzephal Myelitis Enzephalomyelit b aokl bakt KH	H16.8 ↔	Sonstige Formen Keratitis
G05.1 ↔	Enzephal Myelitis Enzephalomyelit b aokl Virus-KH	H19.1 ↔	Keratitis u Keratokonjunkt d Herpesviren
G05.2 ↔	Enzephal Myelitis Enzephalom b so aokl inf/par KH	H19.2 ↔	Keratitis/Keratokonjun b so aokl infek/paras KH
G05.8 ↔	Enzephal Myelitis Enzephalomyelit b so aokl KH	H32.0 ↔	Chorioretinitis b aokl infek u parasitären KH
G06.0 ↔	Intrakran Abszeß u intrakranielles Granulom	H58.0 ↔	Anomalien Pupillenreaktion b aokl KH
		H62.1 ↔	Otitis externa b aokl VirusKH
		H66.0 ↔	Akute eitrig Otitis media
		I12.00 ↔	Hypertens NierenKH m Niereninsuff, oA hypert Kris

I12.01 ↔	Hypertens NierenKH m Niereninsuff, mA hypert Kris	I47.2 ↔	Ventrikuläre Tachykardie
I12.90 ↔	Hypertens NierenKH oh Niereninsuff, oA hypert Kris	I47.9 ↔	Paroxysmale Tachykardie, nnbez
I12.91 ↔	Hypertens NierenKH oh Niereninsuff, mA hypert Kris	I48.0 ↔	Vorhofflimmern, paroxysmal
I15.00 ↔	Renovask Hypert, oA hypertens Kris	I48.1 ↔	Vorhofflimmern, persistierend
I15.01 ↔	Renovask Hypert, m Ang hypert Kris	I48.2 ↔	Vorhofflimmern, permanent
I15.10 ↔	Hypert aFv sonst NierenKH, oA hypertens Kris	I48.3 ↔	Vorhofflattern, typisch
I15.11 ↔	Hypert Folge v sonst NierenKH, m Ang hypert Kris	I48.4 ↔	Vorhofflattern, atypisch
I26.0 ↔	Lungenembolie mit Angabe eines akuten Cor pulmonale	I48.9 ↔	Vorhofflimmern und Vorhofflattern, nicht näher bezeichnet
I26.9 ↔	Lungenembolie ohne Angabe eines akuten Cor pulmonale	I49.0 ↔	Kammerflattern u Kammerflimmern
I27.0 ↔	Primäre pulmonale Hypertonie	I50.00 ↔	Prim Rechtsherzinsuff
I27.1 ↔	Kyphoskoliotische Herzkrankheit	I50.01 ↔	Sek Rechtsherzinsuff
I27.20 ↔	Pulmonale Hypertonie bei chronischer Thromboembolie	I50.11 ↔	Linksherzinsuff, oh Beschw
I27.28 ↔	Sonstige nbez sekundäre pulmonale Hypertonie	I50.12 ↔	Linksherzinsuff, m Beschw b stärk Belast
I27.8 ↔	Sonstige näher bezeichnete pulmonale Herzkrankheiten	I50.13 ↔	Linksherzinsuff, m Beschw b leichter Belast
I27.9 ↔	Pulmonale Herzkrankheit, nicht näher bezeichnet	I50.14 ↔	Linksherzinsuff, m Beschw i Ruhe
I30.0 ↔	Akute unspezifische idiopathische Perikarditis	I50.19 ↔	Linksherzinsuffiz, nnbez
I30.1 ↔	Infektiöse Perikarditis	I50.9 ↔	Herzinsuffizienz, nnbez
I30.8 ↔	Sonstige Formen der akuten Perikarditis	I51.1 ↔	Ruptur Chordae tendineae, aonkl
I30.9 ↔	Akute Perikarditis, nicht näher bezeichnet	I51.2 ↔	Papillarmuskelruptur, aonkl
I31.2 ↔	Hämoperikard, anderenorts nicht klassifiziert	I51.4 ↔	Myokarditis, nnbez
I31.3 ↔	Perikarderguß (nichtentzündlich)	I51.5 ↔	Myokarddegeneration
I31.8 ↔	Sonstige näher bezeichnete Krankheiten des Perikards	I51.6 ↔	Herz-Kreislauf-KH, nnbez
I31.9 ↔	Krankheit des Perikards, nicht näher bezeichnet	I60.0 ↔	SubarachBlutung, von Karotissiphon/-bifurkation ausgeh
I32.0 ↔	Perikarditis bei aokl bakteriellen Krankheiten	I60.1 ↔	SubarachBlutung, von A cerebri media ausgehend
I32.1 ↔	Perikarditis bei sonstigen aokl infektiösen u parasitären KH	I60.2 ↔	SubarachBlutung, von A communicans ant ausgehend
I32.8 ↔	Perikarditis bei sonstigen aokl Krankheiten	I60.3 ↔	SubarachBlutung, von A communicans post ausgehend
I33.0 ↔	Akute und subakute infektiöse Endokarditis	I60.4 ↔	SubarachBlutung, von A basilaris ausgehend
I33.9 ↔	Akute Endokarditis, nicht näher bezeichnet	I60.5 ↔	SubarachBlutung, von A vertebralis ausgehend
I37.0 ↔	Pulmonalklappenstenose	I60.6 ↔	SubarachBlutung, von sonst intrakran Aa ausgehend
I39.0 ↔	MitralklappenKH b aokl KH	I60.7 ↔	SubarachBlutung, von nnbez intrakran A ausgehend
I39.1 ↔	AortenklappenKH b aokl KH	I60.8 ↔	Sonstige Subarachnoidalblutung
I39.2 ↔	TrikuspidalklappenKH b aokl KH	I60.9 ↔	Subarachnoidalblutung, nnbez
I39.3 ↔	PulmonalklappenKH b aokl KH	I61.0 ↔	Intrazereb Blutung Großhirnhemisphäre, subkortikal
I39.4 ↔	KH mehr Herzklappen b aokl KH	I61.1 ↔	Intrazereb Blutung Großhirnhemisphäre, kortikal
I39.8 ↔	Endokarditis b aokl KH, Herzklappe nnbez	I61.2 ↔	Intrazereb Blutung Großhirnhemisphäre, nnbez
I40.0 ↔	Infektiöse Myokarditis	I61.3 ↔	Intrazerebrale Blutung Hirnstamm
I40.9 ↔	Akute Myokarditis, nnbez	I61.4 ↔	Intrazerebrale Blutung Kleinhirn
I41.0 ↔	Myokarditis b aokl bakteriellen KH	I61.5 ↔	Intrazerebrale intraventrikuläre Blutung
I41.1 ↔	Myokarditis b aokl VirusKH	I61.6 ↔	Intrazerebrale Blutung an mehreren Lok
I41.2 ↔	Myokarditis b sonst aokl inf u parasitären KH	I61.8 ↔	Sonstige intrazerebrale Blutung
I41.8 ↔	Myokarditis b sonst aokl KH	I61.9 ↔	Intrazerebrale Blutung, nnbez
I43.1 ↔	Kardiomyopathie b StoffwechselKH	I62.00 ↔	Subdurale Blutung (nichttraumatisch): Akut
I43.2 ↔	Kardiomyopathie b alimentären KH	I62.01 ↔	Subdurale Blutung (nichttraumatisch): Subakut
I44.0 ↔	Atrioventrikulärer Block 1. Grades	I62.02 ↔	Subdurale Blutung (nichttraumatisch): Chronisch
I44.1 ↔	Atrioventrikulärer Block 2. Grades	I62.09 ↔	Subdurale Blutung (nichttraumatisch): N.n.b
I44.2 ↔	Atrioventrikulärer Block 3. Grades	I62.1 ↔	Nichttraumatische extradurale Blutung
I44.3 ↔	So u nnbez atrioventrikulärer Block	I62.9 ↔	Intrakranielle Blutung (nichttraumatisch), nnbez
I44.4 ↔	Linksanteriorer Faszikelblock	I63.0 ↔	Hirninfl d Thromb präzereb Aa
I44.5 ↔	Linksposteriorer Faszikelblock	I63.1 ↔	Hirninfl d Embol präzereb Aa
I44.6 ↔	So u nnbez Faszikelblock	I63.2 ↔	Hirninfl d nnbez Verschl/Sten präzereb Aa
I44.7 ↔	Linksschenkelblock, nnbez	I63.3 ↔	Hirninfl d Thromb zereb Aa
I45.0 ↔	Rechtsfaszikulärer Block	I63.4 ↔	Hirninfl d Embol zereb Aa
I45.1 ↔	So u nnbez Rechtsschenkelblock	I63.5 ↔	Hirninfl d nnbez Verschl/Sten zereb Aa
I45.2 ↔	Bifaszikulärer Block	I63.6 ↔	Hirninfl d Thrombose Hirnvenen, nichteitrig
I45.3 ↔	Trifaszikulärer Block	I63.8 ↔	Sonstiger Hirninfarkt
I45.4 ↔	Unspezifischer intraventrikulärer Block	I63.9 ↔	Hirnininfarkt, nnbez
I45.5 ↔	Sonstiger nbez Herzblock	I65.0 ↔	Verschuß u Stenose A vertebralis
I45.6 ↔	Präexzitations-Syndrom	I65.1 ↔	Verschuß u Stenose A basilaris
I45.8 ↔	Sonstige nbez kardiale Erregungsleitungsstörungen	I65.2 ↔	Verschuß u Stenose A carotis
I45.9 ↔	Kardiale Erregungsleitungsstörung, nnbez	I65.3 ↔	Verschl u Sten mehr/bds präzereb Aa
I46.0 ↔	Herzstillstand m erfolgreicher Wiederbelebung	I65.8 ↔	Verschl u Sten sonst präzereb Aa
I46.1 ↔	Plötzlicher Herztod, so beschrieben	I65.9 ↔	Verschl u Sten nnbez präzereb Aa
I46.9 ↔	Herzstillstand, nnbez	I66.0 ↔	Verschuß u Stenose A cerebri media
I47.1 ↔	Supraventrikuläre Tachykardie	I66.1 ↔	Verschuß u Stenose A cerebri anterior
		I66.2 ↔	Verschuß u Stenose A cerebri posterior
		I66.3 ↔	Verschuß u Stenose Aa Cerebelli
		I66.4 ↔	Verschl u Sten mehr u bds zereb Aa

I66.8 ↔	Verschl u Sten sonst zereb A	J12.8 ↔	Pneumonie d sonstige Viren
I66.9 ↔	Verschl u Sten nnbez zereb A	J12.9 ↔	Viruspneumonie, nnbez
I67.10 ↔	Zerebrales Aneurysma (erworben)	J13 ↔	Pneumonie d Streptococcus pneumoniae
I67.11 ↔	Zerebrale arteriovenöse Fistel (erworben)	J14 ↔	Pneumonie d Haemophilus influenzae
I67.6 ↔	Nichteitrigige Thrombose intrakranielles Venensyst	J15.0 ↔	Pneumonie d Klebsiella pneumoniae
I71.00 ↔	Dissektion Aorta nnbez Lok, oh Angabe einer Ruptur	J15.1 ↔	Pneumonie d Pseudomonas
I71.01 ↔	Dissektion Aorta thoracica, ohne Angabe einer Ruptur	J15.2 ↔	Pneumonie d Staphylokokken
I71.02 ↔	Dissektion Aorta abdominalis, ohne Angabe einer Ruptur	J15.3 ↔	Pneumonie d Streptokokken Gruppe B
I71.03 ↔	Dissektion Aorta, thorakoabdominal, oh Angabe einer Ruptur	J15.4 ↔	Pneumonie d sonstige Streptokokken
I71.04 ↔	Dissektion Aorta nnbez Lokalisation, rupturiert	J15.5 ↔	Pneumonie d Escherichia coli
I71.05 ↔	Dissektion Aorta thoracica, rupturiert	J15.6 ↔	Pneumonie d andere gramnegative Bakterien
I71.06 ↔	Dissektion Aorta abdominalis, rupturiert	J15.7 ↔	Pneumonie d Mycoplasma pneumoniae
I71.07 ↔	Dissektion Aorta, thorakoabdominal, rupturiert	J15.8 ↔	Sonstige bakterielle Pneumonie
I71.1 ↔	Aneurysma Aorta thoracica, rupturiert	J15.9 ↔	Bakterielle Pneumonie, nnbez
I71.2 ↔	Aneurysma Aorta thoracica, oh Angabe einer Ruptur	J16.0 ↔	Pneumonie d Chlamydien
I71.3 ↔	Aneurysma Aorta abdominalis, rupturiert	J16.8 ↔	Pneumonie d sonstige nbez Infektionserreger
I71.4 ↔	Aneurysma Aorta abdominalis, oh Angabe einer Ruptur	J17.0 ↔	Pneumonie b aokl bakteriellen KH
I71.5 ↔	Aortenaneurysma, thorakoabdominal, rupturiert	J17.1 ↔	Pneumonie b aokl VirusKH
I71.6 ↔	Aortenaneurysma, thorakoabdominal, oh Ang einer Ruptur	J17.2 ↔	Pneumonie b Mykosen
I71.8 ↔	Aortenaneurysma nnbez Lokalisation, rupturiert	J17.3 ↔	Pneumonie b parasitären KH
I71.9 ↔	Aortenaneurysma nnbez Lok, oh Angabe einer Ruptur	J17.8 ↔	Pneumonie b sonst aokl KH
I73.8 ↔	Sonstige nbez periphere GefäßKH	J18.0 ↔	Bronchopneumonie, nnbez
I73.9 ↔	Periphere GefäßKH, nnbez	J18.1 ↔	Lobärpneumonie, nnbez
I74.0 ↔	Embolie u Thrombose Aorta abdominalis	J18.8 ↔	Sonstige Pneumonie, Erreger nnbez
I74.1 ↔	Embolie u Thrombose so u nnbez Abschnitte Aorta	J18.9 ↔	Pneumonie, nnbez
I74.2 ↔	Embolie u Thrombose Arterien ob Extremitäten	J21.0 ↔	Akute Bronchiolitis d Resp-Sync-Vir [RS-V]
I74.3 ↔	Embolie u Thrombose Arterien unt Extremitäten	J21.1 ↔	Akute Bronchiolitis durch humanes Metapneumovirus
I74.4 ↔	Embolie u Thrombose Extremitätenarterien, nnbez	J21.8 ↔	Akute Bronchiolitis d sonstige nbez Erreger
I74.5 ↔	Embolie u Thrombose A iliaca	J21.9 ↔	Akute Bronchiolitis, nnbez
I74.8 ↔	Embolie u Thrombose sonstiger Arterien	J34.3 ↔	Hypertrophie Nasenmuscheln
I74.9 ↔	Embolie u Thrombose nnbez Arterie	J38.00 ↔	Lähmung der Stimmlippen u des Kehlkopfes: Nnbez
I77.2 ↔	Arterienruptur	J38.02 ↔	Lähm der Stimmlipp u des Kehlkopfes: Einseitig, komplett
I77.5 ↔	Arteriennekrose	J38.03 ↔	Lähm der Stimmlipp u des Kehlkopfes: Beidseitig, partiell
I79.0 ↔	Aortenaneurysma b aokl KH	J38.6 ↔	Kehlkopfstenose
I79.2 ↔	Periphere Angiopathie b aokl KH	J38.7 ↔	Sonstige Krankheiten des Kehlkopfes
I80.1 ↔	Thrombose Phlebitis Thrombophleb V femoralis	J39.0 ↔	Retropharyngealabszess und Parapharyngealabszess
I80.20 ↔	Thrombose Phlebitis Thrombophleb Beckenvenen	J69.0 ↔	Pneumonie d Nahrung od Erbrochenes
I80.28 ↔	Thrombose Phlebitis Thrombophleb so tiefer Gef unt Extr	J69.1 ↔	Pneumonie d Öle u Extrakte
I81 ↔	Pfortaderthrombose	J69.8 ↔	Pneumonie d sonst feste u flüssige Substanzen
I82.0 ↔	Budd-Chiari-Syndrom	J85.0 ↔	Gangrän u Nekrose Lunge
I82.2 ↔	Embolie u Thrombose V cava	J85.1 ↔	Abszeß d Lunge m Pneumonie
I82.3 ↔	Embolie u Thrombose Nierenvene	J85.2 ↔	Abszeß d Lunge oh Pneumonie
I85.0 ↔	Ösophagusvarizen m Blutung	J85.3 ↔	Abszeß d Mediastinums
I89.1 ↔	Lymphangitis	J86.0 ↔	Pyothorax m Fistel
I89.8 ↔	Sonst nbez nichtinf KH Lymphgefäße u LK	J86.9 ↔	Pyothorax oh Fistel
I97.0 ↔	Postkardiotomie-Syndrom	J90 ↔	Pleuraerguß, aonkl
I97.1 ↔	Sonst FktStör nach kardiochirurgischem Eingriff	J91 ↔	Pleuraerguß b aokl KH
I98.0 ↔	Kardiovaskuläre Syphilis	J94.0 ↔	Chylöser (Pleura-) Erguß
I98.1 ↔	Stör Herz-Kreislaufsystem b sonst aokl infek/paras KH	J94.2 ↔	Hämatothorax
J09 ↔	Grippe d zoonoto o pandem nachgewiesene Influenzaviren	J94.8 ↔	Sonstige nbez Krankheitszustände Pleura
J10.0 ↔	Grippe m Pneumonie, saisonale Influenzaviren nachgew	J94.9 ↔	Pleurakrankheit, nnbez
J10.1 ↔	Grippe m sonst Manifest Atemweg saison InfVir nachgew	J95.0 ↔	Funktionsstörung eines Tracheostomas
J10.8 ↔	Grippe m sonst Manifest, saison Influenzaviren nachgew	J95.80 ↔	iatrog Pneumothor
J11.0 ↔	Grippe m Pneumonie, Viren nicht nachgewiesen	K07.8 ↔	Sonstige dentofaziale Anomalien
J11.1 ↔	Grippe m so Manifestat an Atemw, Viren nicht nachg	K22.2 ↔	Ösophagusverschuß
J11.8 ↔	Grippe m sonst Manifestat, Viren nicht nachg	K22.3 ↔	Perforation Ösophagus
J12.0 ↔	Pneumonie d Adenoviren	K22.4 ↔	Dyskinesie Ösophagus
J12.1 ↔	Pneumonie d Resp-Sync-Vir [RS-V]	K31.6 ↔	Fistel Magen u Duodenum
J12.2 ↔	Pneumonie d Parainfluenzaviren	K35.2 ↔	Akute Appendizitis m generalisierter Peritonitis
J12.3 ↔	Pneumonie durch humanes Metapneumovirus	K35.30 ↔	Akute Appendizitis m lok Peritonitis oh Perforation od Ruptur
		K35.31 ↔	Akute Appendizitis m lok Peritonitis m Perforation od Ruptur
		K35.32 ↔	Akute Appendizitis m Peritonealabszeß
		K35.8 ↔	Akute Appendizitis, nnbez
		K37 ↔	Nnbez Appendizitis
		K40.00 ↔	Doppelseitige Hern ing m Einkl oh Gangr, n Rezidivhern bez

K40.01 ↔	Doppelseitige Hernie m Einkl oh Gangr, Rezidivhernie	K71.3 ↔	Tox LeberKH m chron-persistierender Hepatitis
K40.10 ↔	Doppelseitige Hernie m Gangr, n Rezidivhernie bez	K71.4 ↔	Toxische LeberKH m chron lobulärer Hepatitis
K40.11 ↔	Doppelseitige Hernie m Gangr, Rezidivhernie	K71.5 ↔	Toxische LeberKH m chron-aktiver Hepatitis
K40.30 ↔	Hernie ing, eins/oh SeitAng, m Einkl oh Gangr, n RezHern bez	K71.6 ↔	Toxische LeberKH m Hepatitis, aonkl
K40.31 ↔	Hernie ing, eins/oh SeitAng, m Einkl oh Gangr, Rezidivhernie	K71.7 ↔	Toxische LeberKH m Fibrose u Zirrhose Leber
K40.40 ↔	Hernie ing, eins/oh SeitAng, m Gangr, n Rezidivhernie bez	K71.8 ↔	Toxische LeberKH m sonst Affektionen Leber
K40.41 ↔	Hernie ing, eins/oh SeitAng, m Gangr, Rezidivhernie	K71.9 ↔	Toxische LeberKH, nnbez
K41.0 ↔	Doppelseitige Hernia femoralis m Einkl oh Gangrän	K72.0 ↔	Akutes u subakutes Leberversagen
K41.1 ↔	Doppelseitige Hernia femoralis m Gangrän	K74.0 ↔	Leberfibrose
K41.3 ↔	Hernie fem, eins/oh SeitAng, m Einkl oh Gangrän	K74.2 ↔	Leberfibrose m Lebersklerose
K41.4 ↔	Hernie fem, eins/oh SeitAng, m Gangrän	K74.3 ↔	Primäre biliäre Zirrhose
K42.0 ↔	Hernia umbilicalis m Einklemmung oh Gangrän	K74.4 ↔	Sekundäre biliäre Zirrhose
K42.1 ↔	Hernia umbilicalis m Gangrän	K74.5 ↔	Biliäre Zirrhose, nnbez
K43.0 ↔	Hernia ventralis m Einklemmung oh Gangrän	K74.6 ↔	Sonst u nnbez Zirrhose Leber
K43.1 ↔	Hernia ventralis m Gangrän	K75.0 ↔	Leberabszeß
K43.3 ↔	Parastomale Hernie mit Einklemmung, ohne Gangrän	K75.1 ↔	Phlebitis Pfortader
K43.4 ↔	Parastomale Hernie mit Gangrän	K75.2 ↔	Unspezifische reaktive Hepatitis
K43.60 ↔	Epigastrische Hernie mit Einklemmung, ohne Gangrän	K75.3 ↔	Granulomatöse Hepatitis, aonkl
K43.68 ↔	Sonstige Hernia ventralis mit Einklemmung, ohne Gangrän	K75.4 ↔	Autoimmune Hepatitis
K43.69 ↔	N.n.b. Hernia ventralis mit Einklemmung, ohne Gangrän	K75.8 ↔	Sonstige nbez entzündliche Leber-KH
K43.70 ↔	Epigastrische Hernie mit Gangrän	K75.9 ↔	Entzündliche Leber-KH, nnbez
K43.78 ↔	Sonstige Hernia ventralis mit Gangrän	K76.0 ↔	Fettleber [fettige Degeneration], aonkl
K43.79 ↔	Nicht näher bezeichnete Hernia ventralis mit Gangrän	K76.2 ↔	Zentrale hämorrhagische Lebernekrose
K44.0 ↔	Hernia diaphragmatica m Einkl oh Gangrän	K76.3 ↔	Leberinfarkt
K44.1 ↔	Hernia diaphragmatica m Gangrän	K76.4 ↔	Peliosis hepatis
K45.1 ↔	Sonstige nbez abdominale Hernien m Gangrän	K76.6 ↔	Portale Hypertonie
K46.1 ↔	Nnbez abdominale Hernie m Gangrän	K76.7 ↔	Hepatorenales Syndrom
K52.1 ↔	Toxische Gastroenteritis u Kolitis	K77.0 ↔	LeberKH b aokl infekt/parasit KH
K55.0 ↔	Akute GefäßKH Darm	K77.11 ↔	Stadium 1 der akuten Leber-Graft-versus-host-KH
K55.21 ↔	Angiodysplasie Kolon: Ohne Angabe Blutung	K77.12 ↔	Stadium 2 der akuten Leber-Graft-versus-host-KH
K56.0 ↔	Paralytischer Ileus	K77.13 ↔	Stadium 3 der akuten Leber-Graft-versus-host-KH
K56.1 ↔	Invagination	K77.14 ↔	Stadium 4 der akuten Leber-Graft-versus-host-KH
K56.2 ↔	Volvulus	K77.21 ↔	Stadium 1 der chronischen Leber-Graft-versus-Host-KH
K56.4 ↔	Sonstige Obturation Darm	K77.22 ↔	Stadium 2 der chronischen Leber-Graft-versus-Host-KH
K56.6 ↔	Sonstiger und nicht näher bezeichneter mechanischer Ileus	K77.23 ↔	Stadium 3 der chronischen Leber-Graft-versus-Host-KH
K56.7 ↔	Ileus, nnbez	K77.8 ↔	LeberKH b sonst aokl KH
K59.3 ↔	Megakolon, aonkl	K83.1 ↔	Verschluß Gallengang
K61.0 ↔	Analabszeß	K90.2 ↔	Syndrom blinden Schlinge, aonkl
K61.1 ↔	Rektalabszeß	K90.3 ↔	Pankreatogene Steatorrhoe
K61.2 ↔	Anorektalabszeß	K91.1 ↔	Syndrome operierter Magen
K61.3 ↔	Ischiorektalabszeß	K93.1 ↔	Megakolon b Chagas-KH
K61.4 ↔	Intrasphinkter Abszeß	L00.0 ↔	SSS-Syndrom, Befall < 30% KöOF
K62.2 ↔	Analprolaps	L00.1 ↔	SSS-Syndrom, Befall >= 30% KöOF
K62.3 ↔	Rektumprolaps	L10.2 ↔	Pemphigus foliaceus
K62.4 ↔	Stenose Anus u Rektum	L11.8 ↔	Sonstige nbez akantolytische Dermatosen
K63.0 ↔	Darmabszeß	L11.9 ↔	Akantolytische Dermatose, nnbez
K63.1 ↔	Perforation Darm (nichttraumatisch)	L12.0 ↔	Bullöses Pemphigoid
K63.2 ↔	Darmfistel	L12.3 ↔	Erworbene Epidermolysis bullosa
K63.3 ↔	Darmulkus	L12.8 ↔	Sonstige Pemphigoid-KH
K65.0 ↔	Akute Peritonitis	L12.9 ↔	Pemphigoid-KH, nnbez
K65.8 ↔	Sonstige Peritonitis	L13.0 ↔	Dermatitis herpetiformis [Duhring]
K65.9 ↔	Peritonitis, nnbez	L13.1 ↔	Pustulosis subcornealis [Sneddon-Wilkinson]
K66.0 ↔	Peritoneale Adhäsionen	L13.8 ↔	Sonstige nbez bullöse Dermatosen
K66.1 ↔	Hämoperitoneum	L14 ↔	Bullöse Dermatosen b aokl KH
K66.8 ↔	Sonstige nbez KH Peritoneum	L40.1 ↔	Generalisierte Psoriasis pustulosa
K67.0 ↔	Chlamydienperitonitis	L51.0 ↔	Nichtbullöses Erythema exsudativum multiforme
K67.1 ↔	Gonokokkenperitonitis	L51.1 ↔	Bullöses Erythema exsudativum multiforme
K67.3 ↔	Tuberkulöse Peritonitis	L51.20 ↔	Tox epiderm Nekrolys [Lyell-Syndrom], Befall < 30% KöOF
K67.8 ↔	Sonst KH Peritoneum b aokl InfektionsKH	L51.21 ↔	Tox epiderm Nekrolys [Lyell-Syndrom], Befall >= 30% KöOF
K71.0 ↔	Toxische LeberKH m Cholestase	L51.8 ↔	Sonstiges Erythema exsudativum multiforme
K71.1 ↔	Toxische LeberKH m Lebernekrose	L51.9 ↔	Erythema exsudativum multiforme, nnbez
K71.2 ↔	Toxische LeberKH m akuter Hepatitis	L74.4 ↔	Anhidrosis
		M00.00 ↔	Arthrit/Polyarth d Staphylokokken, mehrere Lok
		M00.01 ↔	Arthrit/Polyarth d Staphylokokken Schulterreg
		M00.02 ↔	Arthrit/Polyarth d Staphylokokken Oberarm
		M00.03 ↔	Arthrit/Polyarth d Staphylokokken Unterarm

M00.04 ↔	Arthrit/Polyarth d Staphylokokken Hand	M01.35 ↔	Arthritis b sonst aokl bakt KH
M00.05 ↔	Arthrit/Polyarth d Staphylokokken Becken/Oberschenkel	M01.36 ↔	Beckenreg/Oberschenkel
M00.06 ↔	Arthrit/Polyarth d Staphylokokken Unterschenkel	M01.37 ↔	Arthritis b sonst aokl bakt KH Unterschenkel
M00.07 ↔	Arthrit/Polyarth d Staphylokokken Knöchel/Fuß	M01.38 ↔	Arthritis b sonst aokl bakt KH Knöchel/Fuß
M00.08 ↔	Arthrit/Polyarth d Staphylokokken, sonst Lok	M01.39 ↔	Arthritis b sonst aokl bakt KH, sonst Lok
M00.09 ↔	Arthrit/Polyarth d Staphylokokken, nnbez Lok	M01.40 ↔	Arthritis b Röteln, mehrere Lokalisationen
M00.10 ↔	Arthrit/Polyarth d Pneumokokken, mehrere Lok	M01.41 ↔	Arthritis b Röteln Schulterregion
M00.11 ↔	Arthrit/Polyarth d Pneumokokken Schulterregion	M01.42 ↔	Arthritis b Röteln Oberarm
M00.12 ↔	Arthrit/Polyarth d Pneumokokken Oberarm	M01.43 ↔	Arthritis b Röteln Unterarm
M00.13 ↔	Arthrit/Polyarth d Pneumokokken Unterarm	M01.44 ↔	Arthritis b Röteln Hand
M00.14 ↔	Arthrit/Polyarth d Pneumokokken Hand	M01.45 ↔	Arthritis b Röteln Beckenregion/Oberschenkel
M00.15 ↔	Arthrit/Polyarth d Pneumokokken Becken/Oberschenkel	M01.46 ↔	Arthritis b Röteln Unterschenkel
M00.16 ↔	Arthrit/Polyarth d Pneumokokken Unterschenkel	M01.47 ↔	Arthritis b Röteln Knöchel/Fuß
M00.17 ↔	Arthrit/Polyarth d Pneumokokken Knöchel/Fuß	M01.48 ↔	Arthritis b Röteln, sonstige Lokalisation
M00.18 ↔	Arthrit/Polyarth d Pneumokokken, sonst Lok	M01.49 ↔	Arthritis b Röteln, nnbez Lokalisationen
M00.19 ↔	Arthrit/Polyarth d Pneumokokken, nnbez Lok	M01.60 ↔	Arthritis b Mykosen, mehrere Lokalisationen
M00.20 ↔	Arthrit/Polyarth d sonst Streptokokken, mehrere Lok	M01.61 ↔	Arthritis b Mykosen Schulterregion
M00.21 ↔	Arthrit/Polyarth d sonst Streptokokken Schulterreg	M01.62 ↔	Arthritis b Mykosen Oberarm
M00.22 ↔	Arthrit/Polyarth d sonst Streptokokken Oberarm	M01.63 ↔	Arthritis b Mykosen Unterarm
M00.23 ↔	Arthrit/Polyarth d sonst Streptokokken Unterarm	M01.64 ↔	Arthritis b Mykosen Hand
M00.24 ↔	Arthrit/Polyarth d sonst Streptokokken Hand	M01.65 ↔	Arthritis b Mykosen Beckenregion/Oberschenkel
M00.25 ↔	Arthrit/Polyarth d sonst Streptok Becken/Oberschenkel	M01.66 ↔	Arthritis b Mykosen Unterschenkel
M00.26 ↔	Arthrit/Polyarth d sonst Streptokokken Unterschenkel	M01.67 ↔	Arthritis b Mykosen Knöchel/Fuß
M00.27 ↔	Arthrit/Polyarth d sonst Streptokokken Knöchel/Fuß	M01.68 ↔	Arthritis b Mykosen, sonstige Lokalisation
M00.28 ↔	Arthrit/Polyarth d sonst Streptokokken, sonst Lok	M01.69 ↔	Arthritis b Mykosen, nnbez Lokalisationen
M00.29 ↔	Arthrit/Polyarth d sonst Streptokokken, nnbez Lok	M10.10 ↔	Bleigicht, mehrere Lokalisationen
M00.80 ↔	Arthrit/Polyarth d sonst nbez bakt Erreg, mehrere Lok	M10.11 ↔	Bleigicht Schulterregion
M00.81 ↔	Arthrit/Polyarth d sonst nbez bakt Erreg Schulterregion	M10.12 ↔	Bleigicht Oberarm
M00.82 ↔	Arthrit/Polyarth d sonst nbez bakt Erreg Oberarm	M10.13 ↔	Bleigicht Unterarm
M00.83 ↔	Arthrit/Polyarth d sonst nbez bakt Erreg Unterarm	M10.14 ↔	Bleigicht Hand
M00.84 ↔	Arthrit/Polyarth d sonst nbez bakt Erreger Hand	M10.15 ↔	Bleigicht Beckenregion/Oberschenkel
M00.85 ↔	Arthrit/Polyarth d so nbez bakt Erreg Becken/Oberschenkel	M10.16 ↔	Bleigicht Unterschenkel
M00.86 ↔	Arthrit/Polyarth d sonst nbez bakt Erreg Unterschenkel	M10.17 ↔	Bleigicht Knöchel/Fuß
M00.87 ↔	Arthrit/Polyarth d sonst nbez bakt Erreg Knöchel/Fuß	M10.18 ↔	Bleigicht, sonstige Lokalisation
M00.88 ↔	Arthrit/Polyarth d sonst nbez bakt Erreg, so Lok	M10.19 ↔	Bleigicht, nnbez Lokalisationen
M00.89 ↔	Arthrit/Polyarth d sonst nbez bakt Erreg, nnbez Lok	M10.20 ↔	Arzneimittelinduzierte Gicht, mehrere Lok
M01.00 ↔	Arthritis d Meningokokken, mehrere Lok	M10.21 ↔	Arzneimittelinduzierte Gicht Schulterregion
M01.01 ↔	Arthritis d Meningokokken Schulterregion	M10.22 ↔	Arzneimittelinduzierte Gicht Oberarm
M01.02 ↔	Arthritis d Meningokokken Oberarm	M10.23 ↔	Arzneimittelinduzierte Gicht Unterarm
M01.03 ↔	Arthritis d Meningokokken Unterarm	M10.24 ↔	Arzneimittelinduzierte Gicht Hand
M01.04 ↔	Arthritis d Meningokokken Hand	M10.25 ↔	Arzneimittelinduzierte Gicht Beckenregion/OS
M01.05 ↔	Arthritis d Meningokokken Becken/Oberschenkel	M10.26 ↔	Arzneimittelinduzierte Gicht Unterschenkel
M01.06 ↔	Arthritis d Meningokokken Unterschenkel	M10.27 ↔	Arzneimittelinduzierte Gicht Knöchel/Fuß
M01.07 ↔	Arthritis d Meningokokken Knöchel/Fuß	M10.28 ↔	Arzneimittelinduzierte Gicht, sonstige Lok
M01.08 ↔	Arthritis d Meningokokken, sonst Lok	M10.29 ↔	Arzneimittelinduzierte Gicht, nnbez Lok
M01.09 ↔	Arthritis d Meningokokken, nnbez Lok	M14.8 ↔	Arthropathien b sonst nb, aokl KH
M01.10 ↔	Tuberkulöse Arthritis, mehrere Lokalisationen	M32.0 ↔	AM-induz systemischer Lupus erythematodes
M01.11 ↔	Tuberkulöse Arthritis Schulterregion	M32.1 ↔	Syst Lupus erythematodes m Bet Org/Organsyst
M01.12 ↔	Tuberkulöse Arthritis Oberarm	M32.8 ↔	Sonst Formen syst Lupus erythematodes
M01.13 ↔	Tuberkulöse Arthritis Unterarm	M32.9 ↔	Systemischer Lupus erythematodes, nnbez
M01.14 ↔	Tuberkulöse Arthritis Hand	M36.1 ↔	Arthropathie b Neubildungen
M01.15 ↔	Tuberkulöse Arthritis Beckenregion/Oberschenkel	M36.2 ↔	Arthropathia haemophilica
M01.16 ↔	Tuberkulöse Arthritis Unterschenkel	M36.3 ↔	Arthropathie b sonst aokl Blut-KH
M01.17 ↔	Tuberkulöse Arthritis Knöchel/Fuß	M36.51 ↔	Stadium 1 der chron Bindegewebe-Graft-versus-Host-KH
M01.18 ↔	Tuberkulöse Arthritis, sonstige Lokalisation	M36.52 ↔	Stadium 2 der chron Bindegewebe-Graft-versus-Host-KH
M01.19 ↔	Tuberkulöse Arthritis, nnbez Lokalisationen	M36.53 ↔	Stadium 3 der chron Bindegewebe-Graft-versus-Host-KH
M01.30 ↔	Arthritis b sonst aokl bakt KH, mehrere Lok	M36.8 ↔	System-KH Bgw b sonst aokl KH
M01.31 ↔	Arthritis b sonst aokl bakt KH Schulterregion	M46.20 ↔	Wirbelosteomyelitis, mehrere Lok WS
M01.32 ↔	Arthritis b sonst aokl bakt KH Oberarm	M46.21 ↔	Wirbelosteomyelitis, Okzipito-Atlanto-Axialbereich
M01.33 ↔	Arthritis b sonst aokl bakt KH Unterarm	M46.22 ↔	Wirbelosteomyelitis, Zervikalbereich
M01.34 ↔	Arthritis b sonst aokl bakt KH Hand	M46.23 ↔	Wirbelosteomyelitis, Zervikothorakalbereich
		M46.24 ↔	Wirbelosteomyelitis, Thorakalbereich
		M46.25 ↔	Wirbelosteomyelitis, Thorakolumbalbereich
		M46.26 ↔	Wirbelosteomyelitis, Lumbalbereich
		M46.27 ↔	Wirbelosteomyelitis, Lumbosakralbereich
		M46.28 ↔	Wirbelosteomyelitis, Sakral-/Sakrokokzygealbereich
		M46.29 ↔	Wirbelosteomyelitis, nnbez Lokalisation

M48.40 ↔	Ermüdungsbruch Wirbel, mehrere Lok WS	M86.06 ↔	Akute hämatogene Osteomyelitis Unterschenkel
M48.41 ↔	Ermüdungsbruch Wirbel, Okzipito-Atlanto-Axialbereich	M86.07 ↔	Akute hämatogene Osteomyelitis Knöchel/Fuß
M48.42 ↔	Ermüdungsbruch Wirbels, Zervikalbereich	M86.08 ↔	Akute hämatogene Osteomyelitis, sonst Lok
M48.43 ↔	Ermüdungsbruch Wirbel, Zervikothorakalbereich	M86.09 ↔	Akute hämatogene Osteomyelitis, nnbez Lok
M48.44 ↔	Ermüdungsbruch Wirbel, Thorakalbereich	M86.10 ↔	Sonstige akute Osteomyelitis, mehrere Lok
M48.45 ↔	Ermüdungsbruch Wirbel, Thorakolumbalbereich	M86.11 ↔	Sonstige akute Osteomyelitis Schulterregion
M48.46 ↔	Ermüdungsbruch Wirbel, Lumbalbereich	M86.12 ↔	Sonstige akute Osteomyelitis Oberarm
M48.47 ↔	Ermüdungsbruch Wirbel, Lumbosakralbereich	M86.13 ↔	Sonstige akute Osteomyelitis Unterarm
M48.48 ↔	Ermüdungsbruch Wirbel, Sakral-/Sakrokokzygealbereich	M86.14 ↔	Sonstige akute Osteomyelitis Hand
M48.49 ↔	Ermüdungsbruch Wirbel, nnbez Lokalisation	M86.15 ↔	Sonstige akute Osteomyelitis Becken/Oberschenkel
M48.50 ↔	WK-Kompr, aonkl, mehrere Lok WS	M86.16 ↔	Sonstige akute Osteomyelitis Unterschenkel
M48.51 ↔	WK-Kompr, aonkl, Okzipito-Atlanto-Axialbereich	M86.17 ↔	Sonstige akute Osteomyelitis Knöchel/Fuß
M48.52 ↔	Wirbelkörperkompression, aonkl, Zervikalbereich	M86.18 ↔	Sonstige akute Osteomyelitis, sonstige Lok
M48.53 ↔	WK-Kompr, aonkl, Zervikothorakalbereich	M86.19 ↔	Sonstige akute Osteomyelitis, nnbez Lokalisationen
M48.54 ↔	Wirbelkörperkompression, aonkl, Thorakalbereich	M86.20 ↔	Subakute Osteomyelitis, mehrere Lokalisationen
M48.55 ↔	WK-Kompr, aonkl, Thorakolumbalbereich	M86.21 ↔	Subakute Osteomyelitis Schulterregion
M48.56 ↔	Wirbelkörperkompression, aonkl, Lumbalbereich	M86.22 ↔	Subakute Osteomyelitis Oberarm
M48.57 ↔	Wirbelkörperkompression, aonkl, Lumbosakralbereich	M86.23 ↔	Subakute Osteomyelitis Unterarm
M48.58 ↔	WK-Kompr, aonkl, Sakral-/Sakrokokzygealbereich	M86.24 ↔	Subakute Osteomyelitis Hand
M48.59 ↔	Wirbelkörperkompression, aonkl, nnbez Lokalisation	M86.25 ↔	Subakute Osteomyelitis Beckenregion/Oberschenkel
M49.50 ↔	WK-Kompr b aokl KH, mehrere Lok WS	M86.26 ↔	Subakute Osteomyelitis Unterschenkel
M49.51 ↔	WK-Kompr b aokl KH, Okzipito-Atlanto-Axialbereich	M86.27 ↔	Subakute Osteomyelitis Knöchel/Fuß
M49.52 ↔	WK-Kompr b aokl KH, Zervikalbereich	M86.28 ↔	Subakute Osteomyelitis, sonstige Lokalisation
M49.53 ↔	WK-Kompr b aokl KH, Zervikothorakalbereich	M86.29 ↔	Subakute Osteomyelitis, nnbez Lokalisationen
M49.54 ↔	WK-Kompr b aokl KH, Thorakalbereich	M86.30 ↔	Chron multifokale Osteomyelitis, mehrere Lok
M49.55 ↔	WK-Kompr b aokl KH, Thorakolumbalbereich	M86.31 ↔	Chron multifokale Osteomyelitis Schulterregion
M49.56 ↔	WK-Kompr b aokl KH, Lumbalbereich	M86.32 ↔	Chron multifokale Osteomyelitis Oberarm
M49.57 ↔	WK-Kompr b aokl KH, Lumbosakralbereich	M86.33 ↔	Chron multifokale Osteomyelitis Unterarm
M49.58 ↔	WK-Kompr b aokl KH, Sakr-/Sakrokokzygealbereich	M86.34 ↔	Chron multifokale Osteomyelitis Hand
M49.59 ↔	WK-Kompr b aokl KH, nnbez Lok	M86.35 ↔	Chron multifokale Osteomyelitis Becken/Oberschenkel
M53.3 ↔	KH Sakrokokzygealregion, aonkl	M86.36 ↔	Chron multifokale Osteomyelitis Unterschenkel
M60.15 ↔	Interstitielle Myositis Beckenregion/Oberschenkel	M86.37 ↔	Chron multifokale Osteomyelitis Knöchel/Fuß
M73.00 ↔	Bursitis gonorrhoea, mehrere Lokalisationen	M86.38 ↔	Chron multifokale Osteomyelitis, sonst Lok
M73.01 ↔	Bursitis gonorrhoea Schulterregion	M86.39 ↔	Chron multifokale Osteomyelitis, nnbez Lok
M73.02 ↔	Bursitis gonorrhoea Oberarm	M86.40 ↔	Chron Osteomyelitis m Fistel, mehrere Lok
M73.03 ↔	Bursitis gonorrhoea Unterarm	M86.41 ↔	Chron Osteomyelitis m Fistel, Schulterregion
M73.04 ↔	Bursitis gonorrhoea Hand	M86.42 ↔	Chron Osteomyelitis m Fistel, Oberarm
M73.05 ↔	Bursitis gonorrhoea Beckenregion/Oberschenkel	M86.43 ↔	Chron Osteomyelitis m Fistel, Unterarm
M73.06 ↔	Bursitis gonorrhoea Unterschenkel	M86.44 ↔	Chron Osteomyelitis m Fistel, Hand
M73.07 ↔	Bursitis gonorrhoea Knöchel/Fuß	M86.45 ↔	Chron Osteomyelitis m Fistel, Becken/Oberschenkel
M73.08 ↔	Bursitis gonorrhoea, sonstige Lokalisation	M86.46 ↔	Chron Osteomyelitis m Fistel, Unterschenkel
M73.09 ↔	Bursitis gonorrhoea, nnbez Lokalisationen	M86.47 ↔	Chron Osteomyelitis m Fistel, Knöchel/Fuß
M84.30 ↔	Streißfraktur, aonkl, mehrere Lokalisationen	M86.48 ↔	Chron Osteomyelitis m Fistel, sonst Lok
M84.31 ↔	Streißfraktur, aonkl, Schulterregion	M86.49 ↔	Chron Osteomyelitis m Fistel, nnbez Lok
M84.32 ↔	Streißfraktur, aonkl, Oberarm	M86.50 ↔	Sonst chron hämatogene Osteomyelitis, mehrere Lok
M84.33 ↔	Streißfraktur, aonkl, Unterarm	M86.51 ↔	Sonst chron hämatogene Osteomyelitis Schulterregion
M84.34 ↔	Streißfraktur, aonkl, Hand	M86.52 ↔	Sonst chron hämatogene Osteomyelitis Oberarm
M84.35 ↔	Streißfraktur, aonkl, Beckenregion/Oberschenkel	M86.53 ↔	Sonst chron hämatogene Osteomyelitis Unterarm
M84.36 ↔	Streißfraktur, aonkl, Unterschenkel	M86.54 ↔	Sonst chron hämatogene Osteomyelitis Hand
M84.37 ↔	Streißfraktur, aonkl, Knöchel/Fuß	M86.55 ↔	Sonst chron hämatogene Osteomyelitis Becken/OS
M84.38 ↔	Streißfraktur, aonkl, sonstige Lokalisation	M86.56 ↔	Sonst chron hämatogene Osteomyelitis Unterschenkel
M84.39 ↔	Streißfraktur, aonkl, nnbez Lokalisationen	M86.57 ↔	Sonst chron hämatogene Osteomyelitis Knöchel/Fuß
M84.40 ↔	Pathologische Fraktur, aonkl, mehrere Lok	M86.58 ↔	Sonst chron hämatogene Osteomyelitis, sonst Lok
M84.41 ↔	Pathologische Fraktur, aonkl, Schulterregion	M86.59 ↔	Sonst chron hämatogene Osteomyelitis, nnbez Lok
M84.42 ↔	Pathologische Fraktur, aonkl, Oberarm	M86.60 ↔	Sonstige chron Osteomyelitis, mehrere Lok
M84.43 ↔	Pathologische Fraktur, aonkl, Unterarm	M86.61 ↔	Sonstige chron Osteomyelitis Schulterregion
M84.44 ↔	Pathologische Fraktur, aonkl, Hand	M86.62 ↔	Sonstige chron Osteomyelitis Oberarm
M84.45 ↔	Pathologische Fraktur, aonkl, Becken/OS	M86.63 ↔	Sonstige chron Osteomyelitis Unterarm
M84.46 ↔	Pathologische Fraktur, aonkl, Unterschenkel	M86.64 ↔	Sonstige chron Osteomyelitis Hand
M84.47 ↔	Pathologische Fraktur, aonkl, Knöchel/Fuß	M86.65 ↔	Sonstige chron Osteomyelitis Becken/Oberschenkel
M84.48 ↔	Pathologische Fraktur, aonkl, sonstige Lok	M86.66 ↔	Sonstige chron Osteomyelitis Unterschenkel
M84.49 ↔	Pathologische Fraktur, aonkl, nnbez Lokalisationen	M86.67 ↔	Sonstige chron Osteomyelitis Knöchel/Fuß
M86.00 ↔	Akute hämatogene Osteomyelitis, mehrere Lok	M86.68 ↔	Sonstige chron Osteomyelitis, sonst Lok
M86.01 ↔	Akute hämatogene Osteomyelitis Schulterregion	M86.69 ↔	Sonstige chron Osteomyelitis, nnbez Lok
M86.02 ↔	Akute hämatogene Osteomyelitis Oberarm	M86.80 ↔	Sonstige Osteomyelitis, mehrere Lokalisationen
M86.03 ↔	Akute hämatogene Osteomyelitis Unterarm	M86.81 ↔	Sonstige Osteomyelitis Schulterregion
M86.04 ↔	Akute hämatogene Osteomyelitis Hand	M86.82 ↔	Sonstige Osteomyelitis Oberarm
M86.05 ↔	Akute hämatogene Osteomyelitis Becken/OS		

M86.83 ↔	Sonstige Osteomyelitis Unterarm	M87.94 ↔	Knochennekrose, nnbez, Hand
M86.84 ↔	Sonstige Osteomyelitis Hand	M87.95 ↔	Knochennekrose, nnbez, Beckenreg/Oberschenkel
M86.85 ↔	Sonstige Osteomyelitis Beckenregion/Oberschenkel	M87.96 ↔	Knochennekrose, nnbez, Unterschenkel
M86.86 ↔	Sonstige Osteomyelitis Unterschenkel	M87.97 ↔	Knochennekrose, nnbez, Knöchel/Fuß
M86.87 ↔	Sonstige Osteomyelitis Knöchel/Fuß	M87.98 ↔	Knochennekrose, nnbez, sonstige Lokalisation
M86.88 ↔	Sonstige Osteomyelitis, sonstige Lokalisation	M87.99 ↔	Knochennekrose, nnbez, nnbez Lokalisationen
M86.89 ↔	Sonstige Osteomyelitis, nnbez Lokalisationen	M90.00 ↔	Knochentuberkulose, mehrere Lokalisationen
M86.90 ↔	Osteomyelitis, nnbez, mehrere Lokalisationen	M90.01 ↔	Knochentuberkulose Schulterregion
M86.91 ↔	Osteomyelitis, nnbez, Schulterregion	M90.02 ↔	Knochentuberkulose Oberarm
M86.92 ↔	Osteomyelitis, nnbez, Oberarm	M90.03 ↔	Knochentuberkulose Unterarm
M86.93 ↔	Osteomyelitis, nnbez, Unterarm	M90.04 ↔	Knochentuberkulose Hand
M86.94 ↔	Osteomyelitis, nnbez, Hand	M90.05 ↔	Knochentuberkulose Beckenregion u Oberschenkel
M86.95 ↔	Osteomyelitis, nnbez, Beckenregion/Oberschenkel	M90.06 ↔	Knochentuberkulose Unterschenkel
M86.96 ↔	Osteomyelitis, nnbez, Unterschenkel	M90.07 ↔	Knochentuberkulose Knöchel u Fuß
M86.97 ↔	Osteomyelitis, nnbez, Knöchel/Fuß	M90.08 ↔	Knochentuberkulose, sonstige Lokalisation
M86.98 ↔	Osteomyelitis, nnbez, sonstige Lokalisation	M90.09 ↔	Knochentuberkulose, nnbez Lokalisationen
M86.99 ↔	Osteomyelitis, nnbez, nnbez Lokalisationen	M90.10 ↔	Periostitis b sonst aokl Inf-KH, mehrere Lok
M87.02 ↔	Idiopath aseptische Knochennekrose Oberarm	M90.11 ↔	Periostitis b sonst aokl Inf-KH, Schulterregion
M87.05 ↔	Idiopath aseptische Knochennekrose Becken/OS	M90.12 ↔	Periostitis b sonst aokl Inf-KH, Oberarm
M87.06 ↔	Idiopath aseptische Knochennekrose Unterschenkel	M90.13 ↔	Periostitis b sonst aokl Inf-KH, Unterarm
M87.07 ↔	Idiopath aseptische Knochennekrose Knöchel/Fuß	M90.14 ↔	Periostitis b sonst aokl Inf-KH, Hand
M87.09 ↔	Idiopath aseptische Knochennekrose, nnbez Lok	M90.15 ↔	Periostitis b sonst aokl Inf-KH, Becken/OS
M87.10 ↔	Knochennekrose d Arzneimittel, mehrere Lok	M90.16 ↔	Periostitis b sonst aokl Inf-KH, Unterschenkel
M87.11 ↔	Knochennekrose d Arzneimittel Schulterregion	M90.17 ↔	Periostitis b sonst aokl Inf-KH, Knöchel/Fuß
M87.12 ↔	Knochennekrose d Arzneimittel Oberarm	M90.18 ↔	Periostitis b sonst aokl Inf-KH, sonst Lok
M87.13 ↔	Knochennekrose d Arzneimittel Unterarm	M90.19 ↔	Periostitis b sonst aokl Inf-KH, nnbez Lok
M87.14 ↔	Knochennekrose d Arzneimittel Hand	M90.20 ↔	Osteopathie b sonst aokl Inf-KH, mehrere Lok
M87.15 ↔	Knochennekrose d Arzneimittel Becken/Oberschenkel	M90.21 ↔	Osteopathie b sonst aokl Inf-KH, Schulterregion
M87.16 ↔	Knochennekrose d Arzneimittel Unterschenkel	M90.22 ↔	Osteopathie b sonst aokl Inf-KH, Oberarm
M87.17 ↔	Knochennekrose d Arzneimittel Knöchel/Fuß	M90.23 ↔	Osteopathie b sonst aokl Inf-KH, Unterarm
M87.18 ↔	Knochennekrose d Arzneimittel, sonst Lok	M90.24 ↔	Osteopathie b sonst aokl Inf-KH, Hand
M87.19 ↔	Knochennekrose d Arzneimittel, nnbez Lok	M90.25 ↔	Osteopathie b sonst aokl Inf-KH, Becken/OS
M87.20 ↔	Knochennekrose d vorangegang Trauma, mehrere Lok	M90.26 ↔	Osteopathie b sonst aokl Inf-KH, Unterschenkel
M87.21 ↔	Knochennekrose d vorangegang Trauma Schulterregion	M90.27 ↔	Osteopathie b sonst aokl Inf-KH, Knöchel/Fuß
M87.22 ↔	Knochennekrose d vorangegang Trauma Oberarm	M90.28 ↔	Osteopathie b sonst aokl Inf-KH, sonst Lok
M87.23 ↔	Knochennekrose d vorangegang Trauma Unterarm	M90.29 ↔	Osteopathie b sonst aokl Inf-KH, nnbez Lok
M87.24 ↔	Knochennekrose d vorangegang Trauma Hand	M90.70 ↔	Knochenfraktur b Neubildungen, mehrere Lok
M87.25 ↔	Knochennekrose d vorangegang Trauma Becken/OS	M90.71 ↔	Knochenfraktur b Neubildungen, Schulterregion
M87.26 ↔	Knochennekrose d vorangegang Trauma Unterschenkel	M90.72 ↔	Knochenfraktur b Neubildungen, Oberarm
M87.27 ↔	Knochennekrose d vorangegang Trauma Knöchel/Fuß	M90.73 ↔	Knochenfraktur b Neubildungen, Unterarm
M87.28 ↔	Knochennekrose d vorangegang Trauma, sonst Lok	M90.74 ↔	Knochenfraktur b Neubildungen, Hand
M87.29 ↔	Knochennekrose d vorangegang Trauma, nnbez Lok	M90.75 ↔	Knochenfraktur b Neubildungen, Becken/OS
M87.30 ↔	Sonst sek Knochennekrose, mehrere Lok	M90.76 ↔	Knochenfraktur b Neubildungen, Unterschenkel
M87.31 ↔	Sonst sek Knochennekrose Schulterregion	M90.77 ↔	Knochenfraktur b Neubildungen, Knöchel/Fuß
M87.32 ↔	Sonst sek Knochennekrose Oberarm	M90.78 ↔	Knochenfraktur b Neubildungen, sonst Lok
M87.33 ↔	Sonst sek Knochennekrose Unterarm	M90.79 ↔	Knochenfraktur b Neubildungen, nnbez Lok
M87.34 ↔	Sonst sek Knochennekrose Hand	M96.80 ↔	Elektiv offen belassenes Sternum n thoraxchir Eingriff
M87.35 ↔	Sonst sek Knochennekrose Becken/OS	M96.81 ↔	Instabiler Thorax nach thoraxchirurgischem Eingriff
M87.36 ↔	Sonst sek Knochennekrose Unterschenkel	M96.82 ↔	Verzögerte Knochenheilung nach Fusion oder Arthrodes
M87.37 ↔	Sonst sek Knochennekrose Knöchel/Fuß	M96.88 ↔	Sonst KH Muskel-Skelett-Systems nach med Maßn
M87.38 ↔	Sonst sek Knochennekrose, sonst Lok	M96.9 ↔	KH Muskel-Skelett-Systems nach med Maßn, nnbez
M87.39 ↔	Sonst sek Knochennekrose, nnbez Lok	N03.6 ↔	Chron nephrit Synd, Dense-deposit-KH
M87.80 ↔	Sonstige Knochennekrose, mehrere Lokalisationen	N04.0 ↔	Nephrotisches Synd, minimale glomeruläre Läsion
M87.81 ↔	Sonstige Knochennekrose Schulterregion	N04.1 ↔	Nephrotisches Synd, fokale/segment glomerul Läsionen
M87.82 ↔	Sonstige Knochennekrose Oberarm	N04.2 ↔	Nephrotisches Synd, diffuse membranöse GN
M87.83 ↔	Sonstige Knochennekrose Unterarm	N04.3 ↔	Nephrotisches Synd, diffuse mesangioproliferative GN
M87.84 ↔	Sonstige Knochennekrose Hand	N04.4 ↔	Nephrotisches Synd, diffuse endokapillär-proliferative GN
M87.85 ↔	Sonstige Knochennekrose Beckenregion/OS	N04.5 ↔	Nephrotisches Synd, diffuse mesangiokapilläre GN
M87.86 ↔	Sonstige Knochennekrose Unterschenkel	N04.6 ↔	Nephrotisches Syndrom, Dense-deposit-Krankheit
M87.87 ↔	Sonstige Knochennekrose Knöchel/Fuß	N04.7 ↔	Nephrotisches Synd, GN m diffuser Halbmondbildung
M87.88 ↔	Sonstige Knochennekrose, sonstige Lokalisation	N04.8 ↔	Nephrotisches Synd, sonst morphol Veränderungen
M87.89 ↔	Sonstige Knochennekrose, nnbez Lokalisationen	N04.9 ↔	Nephrotisches Synd, Art morphol Veränderung nnbez
M87.90 ↔	Knochennekrose, nnbez, mehrere Lokalisationen	N08.3 ↔	Glomeruläre KH b Diabetes mellitus
M87.91 ↔	Knochennekrose, nnbez, Schulterregion	N10 ↔	Akute tubulointerstitielle Nephritis
M87.92 ↔	Knochennekrose, nnbez, Oberarm		
M87.93 ↔	Knochennekrose, nnbez, Unterarm		



N12 ↔	Tubulointerstitielle Nephritis, n als akut od chron bez	N82.8 ↔	Sonstige Fisteln weiblicher Genitaltrakt
N13.5 ↔	Abknickung u Striktur Ureters oh Hydronephrose	N82.9 ↔	Fistel weiblicher Genitaltrakt, nnbez
N13.8 ↔	Sonst obstruktive Uropathie u Refluxuropathie	N83.5 ↔	Torsion Ovar, Ovarstiel u Tuba uterina
N13.9 ↔	Obstruktive Uropathie u Refluxuropathie, nnbez	N99.1 ↔	Harnröhrenstriktur nach med Maßnahmen
N15.10 ↔	Nierenabszess	P02.1 ↔	Schädig Fetus/Ngb d so Formen Plazentalösung/-blutung
N15.11 ↔	Perinephritischer Abszess	P03.1 ↔	Schäd Fet/Ngb d so Lag-/Halt-/EinstAnom/Mißv Weh/E
N17.01 ↔	Akutes Nierenversagen m Tubulusnekrose: Stadium 1	P04.0 ↔	Schäd Fet/Ngb d AnästH/Anal Mutter w Schw/Weh/Entb
N17.02 ↔	Akutes Nierenversagen m Tubulusnekrose: Stadium 2	P10.0 ↔	Subdurale Blutung d Geburtsverletzung
N17.03 ↔	Akutes Nierenversagen m Tubulusnekrose: Stadium 3	P10.1 ↔	Zerebrale Blutung d Geburtsverletzung
N17.09 ↔	Akutes Nierenversagen m Tubulusnekrose: Stadium nnbez	P10.2 ↔	Intraventrikuläre Blutung d Geburtsverletzung
N17.11 ↔	Akutes Nierenversagen m akuter Rindennekrose: Stadium 1	P10.3 ↔	Subarachnoidale Blutung d Geburtsverletzung
N17.12 ↔	Akutes Nierenversagen m akuter Rindennekrose: Stadium 2	P10.4 ↔	Tentoriumriß d Geburtsverletzung
N17.13 ↔	Akutes Nierenversagen m akuter Rindennekrose: Stadium 3	P10.8 ↔	So intrakran Verletz u Blutg d Geburtsverletzung
N17.19 ↔	Akutes Nierenversagen m akut. Rindennekrose: Stadium nnbez	P10.9 ↔	Nnbez intrakran Verletz u Blutg d Geburtsverletzung
N17.21 ↔	Akutes Nierenversagen m Marknekrose: Stadium 1	P11.1 ↔	Sonst nbez Hirnschädigung d Geburtsverletzung
N17.22 ↔	Akutes Nierenversagen m Marknekrose: Stadium 2	P11.2 ↔	Nnbez Hirnschädigung d Geburtsverletzung
N17.23 ↔	Akutes Nierenversagen m Marknekrose: Stadium 3	P15.6 ↔	Adiponecrosis subcut neonat d Geburtsverletzung
N17.29 ↔	Akutes Nierenversagen m Marknekrose: Stadium nnbez	P22.0 ↔	Atemnotsynd [Respiratory distress synd] Neugeborenes
N17.81 ↔	Sonstiges akutes Nierenversagen: Stadium 1	P23.0 ↔	Angeborene Pneumonie d Viren
N17.82 ↔	Sonstiges akutes Nierenversagen: Stadium 2	P23.1 ↔	Angeborene Pneumonie d Chlamydien
N17.83 ↔	Sonstiges akutes Nierenversagen: Stadium 3	P23.2 ↔	Angeborene Pneumonie d Staphylokokken
N17.89 ↔	Sonstiges akutes Nierenversagen: Stadium nnbez	P23.3 ↔	Angeborene Pneumonie d Streptokokken, Gruppe B
N17.91 ↔	Akutes Nierenversagen, nicht näher bezeichnet: Stadium 1	P23.4 ↔	Angeborene Pneumonie d Escherichia coli
N17.92 ↔	Akutes Nierenversagen, nicht näher bezeichnet: Stadium 2	P23.5 ↔	Angeborene Pneumonie d Pseudomonasarten
N17.93 ↔	Akutes Nierenversagen, nicht näher bezeichnet: Stadium 3	P23.6 ↔	Angeborene Pneumonie d sonstige Bakterien
N17.99 ↔	Akutes Nierenversagen, nicht näher bezeichnet: Stadium nnbez	P23.8 ↔	Angeborene Pneumonie d sonstige Erreger
N18.1 ↔	Chron Nierenkrankheit, Stadium 1	P23.9 ↔	Angeborene Pneumonie, nnbez
N18.2 ↔	Chron Nierenkrankheit, Stadium 2	P24.0 ↔	Mekoniumaspiration d Neugeborene
N18.3 ↔	Chron Nierenkrankheit, Stadium 3	P24.1 ↔	Fruchtwasser- u Schleiminspiration d Neugeborene
N18.4 ↔	Chron Nierenkrankheit, Stadium 4	P24.2 ↔	Blutaspiration d Neugeborene
N18.80 ↔	Einseitige chron Nierenfunktionsstörung	P24.3 ↔	Aspiration von Milch u regurgitierter Nahrung d Neugeb
N18.89 ↔	Sonst chron Nierenkrankheit, Stadium nnbez	P24.8 ↔	Sonst Aspirationssyndrome b Neugeborenen
N18.9 ↔	Chronische Nierenkrankheit, nicht näher bezeichnet	P24.9 ↔	Aspirationssyndrom b Neugeborenen, nnbez
N19 ↔	Nnbez Niereninsuffizienz	P25.0 ↔	Interstitielles Emphysem m Ursprung in Perinatalperiode
N20.0 ↔	Nierenstein	P25.1 ↔	Pneumothorax m U in Perinatalperiode
N20.2 ↔	Nierenstein u Ureterstein gleichzeitig	P25.2 ↔	Pneumomediastinum m U in Perinatalperiode
N25.1 ↔	Renaler Diabetes insipidus	P25.3 ↔	Pneumoperikard m U in Perinatalperiode
N28.0 ↔	Ischämie/Infarkt Niere	P25.8 ↔	So Zustände iVm interstit Emphysem m U in PerinatPer
N32.1 ↔	Vesikointestinalfistel	P26.0 ↔	Tracheobronchiale Blutg m U in Perinatalperiode
N32.2 ↔	Harnblasenfistel, aonkl	P26.1 ↔	Massive Lungenblutung m U in Perinatalperiode
N32.3 ↔	Harnblasendivertikel	P26.8 ↔	Sonst Lungenblutung m U in Perinatalperiode
N32.4 ↔	Harnblasenruptur, nichttraumatisch	P26.9 ↔	Nnbez Lungenblutung m U in Perinatalperiode
N34.0 ↔	Harnröhrenabszeß	P27.0 ↔	Mikity-Wilson-Syndrom
N35.8 ↔	Sonstige Harnröhrenstriktur	P27.1 ↔	Bronchopulmonale Dysplasie m U in Perinatalperiode
N36.0 ↔	Harnröhrenfistel	P27.8 ↔	Sonst chron AtemwegskH m U in Perinatalperiode
N36.1 ↔	Harnröhrendivertikel	P27.9 ↔	Nnbez chron AtemwegskH m U in Perinatalperiode
N39.0 ↔	Harnwegsinfektion, Lokalisation nnbez	P28.5 ↔	Respiratorisches Versagen b Neugeborenen
N43.1 ↔	Infizierte Hydrozele	P29.0 ↔	Herzinsuffizienz b Neugeborenen
N44.0 ↔	Hodentorsion	P35.0 ↔	Rötelnembryopathie
N44.1 ↔	Hydatidentorsion	P35.1 ↔	Angeborene Zytomegalie
N45.0 ↔	Orchitis, Epididymitis u Epididymoorchitis m Absz	P35.2 ↔	Angeborene Infektion d Herpesviren [Herpes simplex]
N76.4 ↔	Abszeß Vulva	P35.3 ↔	Angeborene Virushepatitis
N82.0 ↔	Vesikovaginalfistel	P35.8 ↔	Sonstige angeborene Viruskrankheiten
N82.1 ↔	Sonst Fisteln zw weibl Harn- u Genitaltrakt	P35.9 ↔	Angeborene Viruskrankheit, nnbez
N82.2 ↔	Fistel zw Vagina u Dünndarm	P36.0 ↔	Sepsis b Neugeborenen d Streptokokken, Gruppe B
N82.3 ↔	Fistel zw Vagina u Dickdarm	P36.1 ↔	Sepsis b Neugeborenen d sonst u nnbez Streptokokken
N82.4 ↔	Sonst Fisteln zw weiblichem Genital- u Darmtrakt	P36.2 ↔	Sepsis b Neugeborenen d Staphylococcus aureus
N82.5 ↔	Fisteln zw weiblichem Genitaltrakt u Haut	P36.3 ↔	Sepsis b Neugeborenen d so u nnbez Staphylokokken
		P36.4 ↔	Sepsis b Neugeborenen d Escherichia coli
		P36.5 ↔	Sepsis b Neugeborenen d Anaerobier

P36.8 ↔	Sonstige bakterielle Sepsis b Neugeborenen	Q05.0 ↔	Zervikale Spina bifida m Hydrozephalus
P36.9 ↔	Bakterielle Sepsis b Neugeborenen, nnbez	Q05.1 ↔	Thorakale Spina bifida m Hydrozephalus
P37.0 ↔	Angeborene Tuberkulose	Q05.2 ↔	Lumbale Spina bifida m Hydrozephalus
P37.1 ↔	Angeborene Toxoplasmose	Q05.3 ↔	Sakrale Spina bifida m Hydrozephalus
P37.2 ↔	Neugeborenenlisteriose (disseminiert)	Q05.4 ↔	Nnbez Spina bifida m Hydrozephalus
P37.3 ↔	Angeborene Malaria tropica	Q05.5 ↔	Zervikale Spina bifida oh Hydrozephalus
P37.4 ↔	Sonstige angeborene Malaria	Q05.6 ↔	Thorakale Spina bifida oh Hydrozephalus
P37.8 ↔	Sonst nbez angeborene infektiöse u parasitäre KH	Q05.7 ↔	Lumbale Spina bifida oh Hydrozephalus
P52.0 ↔	Intraventrik (nichttraumat) Blutg 1. Grad Fetus/Neugeb	Q05.8 ↔	Sakrale Spina bifida oh Hydrozephalus
P52.1 ↔	Intraventrik (nichttraumat) Blutg 2. Grad Fetus/Neugeb	Q05.9 ↔	Spina bifida, nnbez
P52.2 ↔	Intraventrik (nichttraumat) Blutg 3. Grad Fetus/Neugeb	Q06.0 ↔	Amyelie
P52.3 ↔	Nnbez intraventrik (nichttraumat) Blutung Fetus/Neugeb	Q06.1 ↔	Hypoplasie u Dysplasie Rückenmark
P52.5 ↔	Subarachn Blutung (nichttraumat) Fetus/Neugeb	Q06.2 ↔	Diastematomyelie
P53 ↔	Hämorrhagische KH b Fetus u Neugeborenen	Q06.3 ↔	Sonst angeborene Fehlbildung Cauda equina
P54.4 ↔	Nebennierenblutung b Neugeborenen	Q06.4 ↔	Hydromyelie
P56.0 ↔	Hydrops fetalis d Isoimmunisierung	Q06.8 ↔	Sonst nbez angeborene Fehlbildungen RM
P56.9 ↔	Hydrops fetalis d so u nnbez hämolytische KH	Q07.0 ↔	Arnold-Chiari-Syndrom
P57.0 ↔	Kernikterus d Isoimmunisierung	Q15.0 ↔	Angeborenes Glaukom
P57.8 ↔	Sonstiger nbez Kernikterus	Q20.0 ↔	Truncus arteriosus communis
P57.9 ↔	Kernikterus, nnbez	Q20.1 ↔	Re Doppelausstromventrikel [Double outlet right ventricle]
P59.1 ↔	Gallepfropf-Syndrom	Q20.2 ↔	Linker Doppelausstromventrikel [Double outlet left ventricle]
P59.2 ↔	Neugeborenenikterus d so u nnbez Leberzellschädigung	Q20.3 ↔	Diskordante ventrikuloarterielle Verbindung
P60 ↔	Disseminierte intravasale Gerinnung Fetus/Neugeb	Q20.4 ↔	Doppeleinströmventrikel [Double inlet ventricle]
P61.0 ↔	Transitorische Thrombozytopenie b Neugeborenen	Q20.5 ↔	Diskordante atrioventrikuläre Verbindung
P70.2 ↔	Diabetes mellitus b Neugeborenen	Q21.1 ↔	Vorhofseptumdefekt
P72.1 ↔	Transitorische Hyperthyreose b Neugeborenen	Q21.2 ↔	Defekt Vorhof- u Kammerseptum
P77 ↔	Enterocolitis necroticans Fetus/Neugeborenes	Q21.3 ↔	Fallot-Tetralogie
P78.0 ↔	Darmp perforation in Perinatalperiode	Q21.4 ↔	Aortopulmonaler Septumdefekt
P78.1 ↔	Sonstige Peritonitis b Neugeborenen	Q21.80 ↔	Fallot-Pentalogie
P83.0 ↔	Sclerema neonatorum	Q22.0 ↔	Pulmonalklappenatresie
P83.2 ↔	Hydrops fetalis, nicht d hämolytische KH bedingt	Q22.1 ↔	Angeborene Pulmonalklappenstenose
P90 ↔	Krämpfe b Neugeborenen	Q22.4 ↔	Angeborene Trikuspidalklappenstenose
P91.2 ↔	Zerebrale Leukomalazie b Neugeborenen	Q22.5 ↔	Ebstein-Anomalie
P91.5 ↔	Koma b Neugeborenen	Q22.6 ↔	Hypoplastisches Rechtsherzsyndrom
P91.6 ↔	Hypoxisch-ischäm Enzephalopathie b Neugeb [HIE]	Q22.8 ↔	Sonst angeborene Fehlbildung Trikuspidalklappe
P91.7 ↔	Erworbenes Hydrozephalus beim Neugeborenen	Q22.9 ↔	Angeborene Fehlbildung Trikuspidalklappe, nnbez
P91.80 ↔	Locked-in-Synd u apallisches Synd beim Neugeborenen	Q23.0 ↔	Angeborene Aortenklappenstenose
P94.0 ↔	Transitorische Myasthenia gravis b Neugeborenen	Q23.1 ↔	Angeborene Aortenklappeninsuffizienz
P94.2 ↔	Angeborene Muskelhypotonie	Q23.2 ↔	Angeborene Mitralklappenstenose
P96.0 ↔	Angeborene Niereninsuffizienz	Q23.3 ↔	Angeborene Mitralklappeninsuffizienz
P96.1 ↔	EntzugSympt Neugeb b Einn abh-erz AM/Drogen d Mutter	Q23.4 ↔	Hypoplastisches Linksherzsyndrom
P96.2 ↔	EntzugSympt b therapeut Anwendung v AM Neugeb	Q23.8 ↔	Sonst angeborene Fehlbildung Aorten- u Mitralklappe
Q00.0 ↔	Anenzephalie	Q23.9 ↔	Angeborene Fehlbildung Aorten- u Mitralklappe, nnbez
Q00.1 ↔	Kraniorhachischisis	Q24.2 ↔	Cor triatriatum
Q00.2 ↔	Inienzephalie	Q24.3 ↔	Infundibuläre Pulmonalstenose
Q01.0 ↔	Frontale Enzephalozele	Q24.4 ↔	Angeborene subvalvuläre Aortenstenose
Q01.1 ↔	Nasofrontale Enzephalozele	Q24.5 ↔	Fehlbildung Koronargefäße
Q01.2 ↔	Okzipitale Enzephalozele	Q24.6 ↔	Angeborener Herzblock
Q01.8 ↔	Enzephalozele sonstiger Lokalisationen	Q24.8 ↔	Sonst nbez angeborene Fehlbildungen Herz
Q01.9 ↔	Enzephalozele, nnbez	Q25.1 ↔	Koarktation Aorta
Q03.0 ↔	Fehlbildungen Aqueductus cerebri	Q25.2 ↔	Atresie Aorta
Q03.1 ↔	Atresie Apertura mediana/Aperturae laterales 4 Ventrikel	Q25.3 ↔	Stenose Aorta (angeboren)
Q03.8 ↔	Sonstiger angeborener Hydrozephalus	Q25.5 ↔	Atresie A pulmonalis
Q03.9 ↔	Angeborener Hydrozephalus, nnbez	Q25.6 ↔	Stenose A pulmonalis (angeboren)
Q04.0 ↔	Angeborene Fehlbildungen Corpus callosum	Q26.2 ↔	Totale Fehleinmündung Lungenvenen
Q04.1 ↔	Arrhinenzephalie	Q26.3 ↔	Partielle Fehleinmündung Lungenvenen
Q04.2 ↔	Holoprosenzephalie-Syndrom	Q28.00 ↔	Angeborenes art-ven Aneurysma der präzerebr Gefäße
Q04.3 ↔	Sonstige Reduktionsdeformitäten Gehirn	Q28.01 ↔	Angeborene arteriovenöse Fistel der präzerebralen Gefäße
Q04.4 ↔	Septooptische Dysplasie	Q28.08 ↔	Sonst angeb art-ven Fehlbildg d präzerebralen Gefäße
Q04.5 ↔	Megalenzephalie	Q28.09 ↔	Angeborene art-ven Fehlbildg d präzerebr Gefäße, nnbez
Q04.6 ↔	Angeborene Gehirnzysten	Q28.10 ↔	Angeborenes Aneurysma der präzerebralen Gefäße
Q04.8 ↔	Sonst nbez angeborene Fehlbildungen Gehirn	Q28.11 ↔	Angeborene Fistel der präzerebralen Gefäße
		Q28.18 ↔	Sonst angeborene Fehlbildg d präzerebralen Gefäße

Q28.19 ↔	Angeborene Fehlbildung d präzerebralen Gefäße, nnbez	Q45.0 ↔	Agenesie, Aplasie u Hypoplasie Pankreas
Q28.20 ↔	Angeborenes art-ven Aneurysma d zerebralen Gefäße	Q45.1 ↔	Pancreas anulare
Q28.21 ↔	Angeborene arteriovenöse Fistel der zerebralen Gefäße	Q45.2 ↔	Angeborene Pankreaszyste
Q28.28 ↔	Sonst angeborene art-ven Fehlbildg d zerebralen Gefäße	Q45.3 ↔	Sonst angeb Fehlbild Pankreas u Ductus pancreaticus
Q28.29 ↔	Angeborene art-ven Fehlbildg d zerebr Gefäße, nnbez	Q56.0 ↔	Hermaphroditismus, aonkl
Q28.30 ↔	Angeborenes Aneurysma der zerebralen Gefäße	Q56.1 ↔	Pseudohermaphroditismus masculinus, aonkl
Q28.31 ↔	Angeborene Fistel der zerebralen Gefäße	Q56.2 ↔	Pseudohermaphroditismus femininus, aonkl
Q28.38 ↔	Sonstige angeborene Fehlbildungen der zerebralen Gefäße	Q56.3 ↔	Pseudohermaphroditismus, nnbez
Q28.39 ↔	Angeborene Fehlbildung d zerebr Gefäße, nnbez	Q56.4 ↔	Unbestimmtes Geschlecht, nnbez
Q30.0 ↔	Choanalatresie	Q60.0 ↔	Nierenagenesie, einseitig
Q31.0 ↔	Kehlkopfsegel	Q60.1 ↔	Nierenagenesie, beidseitig
Q31.1 ↔	Angeborene subglottische Stenose	Q60.2 ↔	Nierenagenesie, nnbez
Q31.2 ↔	Hypoplasie Kehlkopf	Q60.3 ↔	Nierenhypoplasie, einseitig
Q31.3 ↔	Laryngozele (angeboren)	Q60.4 ↔	Nierenhypoplasie, beidseitig
Q31.5 ↔	Angeb Laryngomalazie	Q60.5 ↔	Nierenhypoplasie, nnbez
Q32.0 ↔	Angeborene Tracheomalazie	Q60.6 ↔	Potter-Syndrom
Q32.1 ↔	Sonstige angeborene Fehlbildungen Trachea	Q61.1 ↔	Polyzyst Niere, autosom-rez
Q32.2 ↔	Angeborene Bronchomalazie	Q64.1 ↔	Ekstrophie Harnblase
Q32.3 ↔	Angeborene Bronchusstenose	Q64.2 ↔	Angeborene Urethralklappen im hinteren Teil Harnröhre
Q32.4 ↔	Sonst angeborene Fehlbildung Bronchien	Q64.3 ↔	So Atresie u (angeb) Stenose Urethra u Harnblasenhals
Q33.0 ↔	Angeborene Zystenlunge	Q74.3 ↔	Arthrogryposis multiplex congenita
Q33.2 ↔	Lungensequestration (angeboren)	Q75.0 ↔	Kraniosynostose
Q33.3 ↔	Agenesie Lunge	Q75.1 ↔	Dysostosis craniofacialis
Q33.4 ↔	Angeborene Bronchiektasie	Q75.2 ↔	Hypertelorismus
Q33.6 ↔	Hypoplasie u Dysplasie Lunge	Q75.3 ↔	Makrozephalie
Q37.0 ↔	Spalte harter Gaumen m beidseitiger Lippenspalte	Q75.4 ↔	Dysostosis mandibulofacialis
Q37.1 ↔	Spalte harter Gaumen m einseitiger Lippenspalte	Q75.5 ↔	Okulo-mandibulo-faziales Syndrom
Q37.2 ↔	Spalte weicher Gaumen m beidseitiger Lippenspalte	Q75.8 ↔	So nbez angeb Fehlbild Schädel-/Gesichtsschädelknochen
Q37.3 ↔	Spalte weicher Gaumen m einseitiger Lippenspalte	Q75.9 ↔	Angeb Fehlbild Schädel-/Gesichtsschädelknochen, nnbez
Q37.4 ↔	Spalte harter/weicher Gaumen m beidseitiger Lippenspalte	Q76.1 ↔	Klippel-Feil-Syndrom
Q37.5 ↔	Spalte harter/weicher Gaumen m einseitiger Lippenspalte	Q77.0 ↔	Achondrogenesie
Q37.8 ↔	Gaumenspalte, nnbez, m beidseitiger Lippenspalte	Q77.1 ↔	Thanatophore Dysplasie
Q37.9 ↔	Gaumenspalte, nnbez, m einseitiger Lippenspalte	Q77.2 ↔	Kurzripp-Polydaktylie-Syndrome
Q38.7 ↔	Schlundtasche	Q77.3 ↔	Chondrodysplasia-punctata-Syndrome
Q39.0 ↔	Ösophagusatresie oh Fistel	Q77.4 ↔	Achondroplasie
Q39.1 ↔	Ösophagusatresie m Ösophagotrachealfistel	Q77.5 ↔	Diastrophische Dysplasie
Q39.2 ↔	Angeborene Ösophagotrachealfistel o Atresie	Q77.6 ↔	Chondroektodermale Dysplasie
Q39.3 ↔	Angeborene Ösophagusstenose u -striktur	Q77.7 ↔	Dysplasia spondyloepiphysaria
Q39.4 ↔	Ösophagusmembran	Q77.8 ↔	So Osteochondrodysp m WachstStör Röhrenkn u WS
Q40.0 ↔	Angeborene hypertrophische Pylorusstenose	Q77.9 ↔	Osteochondrodysp m WachstStör Röhrenkn u WS, nnbez
Q41.0 ↔	Angeb(s) Fehlen, Atresie u Stenose Duodenum	Q78.0 ↔	Osteogenesis imperfecta
Q41.1 ↔	Angeb(s) Fehlen, Atresie u Stenose Jejunum	Q78.1 ↔	Polyostot fibrös Dysplas [Jaffé-Lichtenstein-Synd]
Q41.2 ↔	Angeb(s) Fehlen, Atresie u Stenose Ileum	Q78.2 ↔	Marmorknochenkrankheit
Q41.8 ↔	Angeb(s) Fehlen, Atresie u Stenose so nbez Teile Dünndarm	Q78.3 ↔	Progrediente diaphysäre Dysplasie
Q41.9 ↔	Angeb(s) Fehlen, Atresie u Stenose Dünndarm, Teil nnbez	Q78.4 ↔	Enchondromatose
Q42.0 ↔	Angeb(s) Fehlen, Atresie u Stenose Rektum m Fistel	Q78.6 ↔	Angeborene multiple Exostosen
Q42.1 ↔	Angeb(s) Fehlen, Atresie u Stenose Rektum oh Fistel	Q78.9 ↔	Osteochondrodysplasie, nnbez
Q42.2 ↔	Angeb(s) Fehlen, Atresie u Stenose Anus m Fistel	Q79.0 ↔	Angeborene Zwerchfellhernie
Q42.3 ↔	Angeb(s) Fehlen, Atresie u Stenose Anuss oh Fistel	Q79.1 ↔	Sonst angeborene Fehlbildung Zwerchfell
Q42.8 ↔	Angeb(s) Fehlen, Atresie u Stenose sonst Teile Dickdarm	Q79.2 ↔	Exomphalus
Q42.9 ↔	Angeb(s) Fehlen, Atresie u Stenose Dickdarm, Teil nnbez	Q79.3 ↔	Gastroschisis
Q43.0 ↔	Meckel-Divertikel	Q79.4 ↔	Bauchdeckenaplasie-Syndrom
Q43.1 ↔	Hirschsprung-KH	Q79.5 ↔	Sonst angeborene Fehlbildung Bauchdecke
Q43.3 ↔	Angeborene Fehlbildungen, die Darmfixation betreffen	Q79.6 ↔	Ehlers-Danlos-Syndrom
Q44.2 ↔	Atresie Gallengänge	Q80.0 ↔	Ichthyosis vulgaris
Q44.3 ↔	Angeborene Stenose u Striktur Gallengänge	Q80.1 ↔	X-chromosomal-rezessive Ichthyosis
Q44.6 ↔	Zystische Leberkrankheit [Zystenleber]	Q80.2 ↔	Lamelläre Ichthyosis
Q44.7 ↔	Sonstige angeborene Fehlbildungen Leber	Q80.3 ↔	Bullöse kongenitale ichthyosiforme Erythrodermie
		Q80.4 ↔	Ichthyosis congenita gravis [Harlekinfetus]
		Q80.8 ↔	Sonstige Ichthyosis congenita
		Q80.9 ↔	Ichthyosis congenita, nnbez
		Q81.0 ↔	Epidermolysis bullosa simplex
		Q81.1 ↔	Epidermolysis bullosa atrophicans gravis
		Q81.2 ↔	Epidermolysis bullosa dystrophica

Q81.8 ↔	Sonstige Epidermolysis bullosa	R16.2 ↔	Hepatomegalie verbunden m Splenomegalie, aonkl
Q81.9 ↔	Epidermolysis bullosa, nnbez	R29.1 ↔	Meningismus
Q82.4 ↔	Ektodermale Dysplasie (anhidrotisch)	R40.2 ↔	Koma, nnbez
Q85.0 ↔	Neurofibromatose (nicht bösartig)	R56.8 ↔	So u nnbez Krämpfe
Q85.1 ↔	Tuberöse (Hirn-) Sklerose	S01.35 ↔	Offene Wunde, Tuba auditiva
Q85.8 ↔	Sonstige Phakomatosen, aonkl	S01.36 ↔	Offene Wunde, Gehörknöchelchen
Q85.9 ↔	Phakomatose, nnbez	S01.37 ↔	Offene Wunde, Trommelfell
Q86.1 ↔	Antiepileptika-Embryopathie	S01.38 ↔	Offene Wunde, Innenohr
Q86.2 ↔	Warfarin-Embryopathie	S01.39 ↔	Offene Wunde, sonst u mehrere Teile Ohr
Q87.0 ↔	Angeb FehlbildSynd m vorwiegender Beteiligung Gesicht		Gehörstrukturen
Q87.1 ↔	Angeb FehlbildSynd vorw m Kleinwuchs einherg	S01.50 ↔	Offene Wunde, Mund, Teil nnbez
Q87.2 ↔	Angeb FehlbildSynd m vorwiegend Beteiligung Extrem	S01.52 ↔	Offene Wunde, Wangenschleimhaut
Q87.3 ↔	Angeb FehlbSynd m verm GewWachstum früh Kindesalter	S01.53 ↔	Offene Wunde, Zahnfleisch (Processus alveolaris)
Q87.4 ↔	Marfan-Syndrom	S01.54 ↔	Offene Wunde, Zunge u Mundboden
Q87.8 ↔	Sonst nbez angeborene Fehlbildungssynde, aonkl	S01.55 ↔	Offene Wunde, Gaumen
Q89.1 ↔	Angeborene Fehlbildungen Nebenniere	S01.59 ↔	Offene Wunde, sonstige u mehrere Teile Lippe u Mundhöhle
Q89.4 ↔	Siamesische Zwillinge	S02.0 ↔	Schädeldachfraktur
Q90.0 ↔	Trisomie 21, meiotische Non-disjunction	S02.1 ↔	Schädelbasisfraktur
Q90.1 ↔	Trisomie 21, Mosaik (mitotische Non-disjunction)	S02.2 ↔	Nasenbeinfraktur
Q90.2 ↔	Trisomie 21, Translokation	S02.3 ↔	Fraktur Orbitaboden
Q90.9 ↔	Down-Syndrom, nnbez	S02.4 ↔	Fraktur Jochbein u Oberkiefer
Q91.0 ↔	Trisomie 18, meiotische Non-disjunction	S02.60 ↔	Unterkieferfraktur, Teil nnbez
Q91.1 ↔	Trisomie 18, Mosaik (mitotische Non-disjunction)	S02.61 ↔	Unterkieferfraktur, Processus condylaris
Q91.2 ↔	Trisomie 18, Translokation	S02.62 ↔	Unterkieferfraktur, Subkondylär
Q91.3 ↔	Edwards-Syndrom, nnbez	S02.63 ↔	Unterkieferfraktur, Processus coronoideus
Q91.4 ↔	Trisomie 13, meiotische Non-disjunction	S02.64 ↔	Unterkieferfraktur, Ramus mandibulae, nnbez
Q91.5 ↔	Trisomie 13, Mosaik (mitotische Non-disjunction)	S02.65 ↔	Unterkieferfraktur, Angulus mandibulae
Q91.6 ↔	Trisomie 13, Translokation	S02.66 ↔	Unterkieferfraktur, Symphysis mandibulae
Q91.7 ↔	Patau-Syndrom, nnbez	S02.67 ↔	Unterkieferfraktur, Pars alveolaris
Q92.0 ↔	Vollständige Trisomie, meiotische Non-disjunction	S02.68 ↔	Unterkieferfx, Corpus mandibulae, sonst u nnbez Teile
Q92.1 ↔	Vollständige Trisomie, Mosaik (mitotische Non-disjunction)	S02.69 ↔	Unterkieferfraktur, mehrere Teile
Q92.2 ↔	Partielle Trisomie, Majorform	S05.2 ↔	Rißverletz/Ruptur Auge m Prolaps/Verlust intraok Gewebe
Q92.3 ↔	Partielle Trisomie, Minorform	S05.3 ↔	Rißverletz Auge ohne Prolaps/Verlust intraok Gewebe
Q92.4 ↔	Chromosomenduplikat nur in Prometaphase sichtbar	S05.4 ↔	Penetrierende Wunde d Orbita m/oh Fremdkörper
Q92.5 ↔	Chromosomenduplikat m so komplexen Rearrangements	S05.5 ↔	Penetrierende Wunde Augapfel m Fremdkörper
Q92.6 ↔	Überzählige Marker-Chromosomen	S05.6 ↔	Penetrierende Wunde Augapfel oh Fremdkörper
Q92.7 ↔	Triploidie u Polyploidie	S05.7 ↔	Abriß Augapfel
Q92.8 ↔	Sonst nbez Trisomien u partielle Trisomien Autosomen	S05.8 ↔	Sonstige Verletzungen Auge u Orbita
Q92.9 ↔	Trisomie u partielle Trisomie Autosomen, nnbez	S06.0 ↔	Gehirnerschütterung
Q93.0 ↔	Vollständige Monosomie, meiotische Non-disjunction	S06.1 ↔	Traumatisches Hirnödem
Q93.1 ↔	Vollst Monosomie, Mosaik (mitotische Non-disjunction)	S06.20 ↔	Diffuse Hirn- u Kleinhirnverletzung, nnbez
Q93.2 ↔	Ringchromosomen u dizentrische Chromosomen	S06.21 ↔	Diffuse Hirnkontusionen
Q93.3 ↔	Deletion kurzer Arm Chromosom 4	S06.22 ↔	Diffuse Kleinhirnkontusionen
Q93.4 ↔	Deletion kurzer Arm Chromosom 5	S06.23 ↔	Multiple intrazerebrale u zerebellare Hämatome
Q93.5 ↔	Sonstige Deletionen Chromosomenteil	S06.28 ↔	Sonstige diffuse Hirn-/Kleinhirnverletzungen
Q93.6 ↔	Deletionen, nur in Prometaphase sichtbar	S06.30 ↔	Umschriebene Hirn-/Kleinhirnverletzung, nnbez
Q93.7 ↔	Deletionen m so komplexen Rearrangements	S06.31 ↔	Umschriebene Hirnkontusion
Q93.8 ↔	Sonstige Deletionen Autosomen	S06.32 ↔	Umschriebene Kleinhirnkontusion
Q93.9 ↔	Deletion Autosomen, nnbez	S06.33 ↔	Umschriebenes zerebrales Hämatom
Q95.2 ↔	Balanciert Rearrangement Autosomen b abn Individuum	S06.34 ↔	Umschriebenes zerebellares Hämatom
Q95.3 ↔	Balanc Rearrangement Gonosom/Autosom b abn Individuum	S06.38 ↔	Sonst umschriebene Hirn-/Kleinhirnverletzungen
Q95.4 ↔	Individuen m Marker-Heterochromatin	S06.4 ↔	Epidurale Blutung
Q95.5 ↔	Individuen m autosomaler Bruchstelle	S06.5 ↔	Traumatische subdurale Blutung
Q95.8 ↔	So balanciert Chromosom-Rearrangement u Strukt-Marker	S06.6 ↔	Traumatische subarachnoidale Blutung
Q95.9 ↔	Balanciert Chromosom-Rearrangement u Strukt-Marker, nnbez	S06.70 ↔	Bewußtlos b SHT, < 30 Min
Q99.0 ↔	Chimäre 46,XX/46,XY	S06.71 ↔	Bewußtlos b SHT, 30 Min bis 24 Std
Q99.1 ↔	Hermaphroditismus verus mit Karyotyp 46,XX	S06.72 ↔	Bewußtlos b SHT, > 24 h, m Rückk z vorh besteh BewGr
Q99.2 ↔	Fragiles X-Chromosom	S06.79 ↔	Bewußtlos b SHT, Dauer nnbez
R02 ↔	Gangrän, aonkl	S06.8 ↔	Sonstige intrakranielle Verletzungen
		S06.9 ↔	Intrakranielle Verletzung, nnbez
		S07.0 ↔	Zerquetschung Gesicht
		S07.1 ↔	Zerquetschung Schädel
		S07.8 ↔	Zerquetschung sonstiger Teile Kopf
		S07.9 ↔	Zerquetschung Kopf, Teil nnbez
		S09.2 ↔	Traumatische Trommelfellruptur
		S09.9 ↔	Nnbez Verletzung Kopf

S11.01 ↔	Offene Wunde: Kehlkopf	S22.40 ↔	Rippenserienfraktur, nnbez
S11.02 ↔	Offene Wunde: Trachea, Pars cervicalis	S22.41 ↔	Rippenserienfraktur, m Beteiligung erste Rippe
S11.1 ↔	Offene Wunde mit Beteiligung Schilddrüse	S22.44 ↔	Rippenserienfraktur, m Beteiligung vier u mehr Rippen
S11.21 ↔	Offene Wunde: Rachen	S22.5 ↔	Instabiler Thorax
S11.22 ↔	Offene Wunde: Ösophagus, Pars cervicalis	S23.0 ↔	Traumatische Ruptur thorakale Bandscheibe
S12.0 ↔	Fraktur 1. Halswirbel	S23.10 ↔	Luxation Brustwirbel, Höhe nnbez
S12.1 ↔	Fraktur 2. Halswirbel	S23.11 ↔	Luxation Brustwirbel, T1/T2 u T2/T3
S12.21 ↔	Fraktur 3. Halswirbel	S23.12 ↔	Luxation Brustwirbel, T3/T4 u T4/T5
S12.22 ↔	Fraktur 4. Halswirbel	S23.13 ↔	Luxation Brustwirbel, T5/T6 u T6/T7
S12.23 ↔	Fraktur 5. Halswirbel	S23.14 ↔	Luxation Brustwirbel, T7/T8 u T8/T9
S12.24 ↔	Fraktur 6. Halswirbel	S23.15 ↔	Luxation Brustwirbel, T9/T10 u T10/T11
S12.25 ↔	Fraktur 7. Halswirbel	S23.16 ↔	Luxation Brustwirbel, T11/T12
S12.7 ↔	Multiple Frakturen Halswirbelsäule	S23.17 ↔	Luxation Brustwirbel, T12/L1
S12.8 ↔	Fraktur sonstiger Teile im Bereich Hals	S24.0 ↔	Kontusion u Ödem thorakales Rückenmark
S12.9 ↔	Fraktur im Bereich Hals, Teil nnbez	S24.10 ↔	Verletzung thorakales Rückenmark, nnbez
S13.0 ↔	Traumatische Ruptur zervikale Bandscheibe	S24.11 ↔	Kompl QS-Verletz thorakal RM
S13.10 ↔	Luxation Halswirbel, Höhe nnbez	S24.12 ↔	Inkompl QS-Verletz thorakal RM
S13.11 ↔	Luxation Halswirbel, C1/C2	S24.2 ↔	Verletzung Nervenwurzeln Brustwirbelsäule
S13.12 ↔	Luxation Halswirbel, C2/C3	S24.4 ↔	Verletzung thorakaler sympathischer Nerven
S13.13 ↔	Luxation Halswirbel, C3/C4	S24.70 ↔	Verletzung thorakales RM, Höhe nnbez
S13.14 ↔	Luxation Halswirbel, C4/C5	S24.71 ↔	Verletzung Rückenmark, T1
S13.15 ↔	Luxation Halswirbel, C5/C6	S24.72 ↔	Verletzung Rückenmark, T2/T3
S13.16 ↔	Luxation Halswirbel, C6/C7	S24.73 ↔	Verletzung Rückenmark, T4/T5
S13.17 ↔	Luxation Halswirbel, C7/T1	S24.74 ↔	Verletzung Rückenmark, T6/T7
S13.18 ↔	Luxation Halswirbel, sonstige	S24.75 ↔	Verletzung Rückenmark, T8/T9
S13.2 ↔	Luxation sonst u nnbez Teile im Bereich Hals	S24.76 ↔	Verletzung Rückenmark, T10/T11
S13.3 ↔	Multiple Luxationen im Bereich Hals	S24.77 ↔	Verletzung Rückenmark, T12
S14.0 ↔	Kontusion Ödem zervikales Rückenmark	S25.0 ↔	Verletzung Aorta thoracica
S14.10 ↔	Verletzungen zervikales Rückenmark, nnbez	S25.1 ↔	Verletzung Truncus brachiocephalicus od A subclavia
S14.11 ↔	Komplette QS-Verletz zervikal RM	S25.2 ↔	Verletzung V cava superior
S14.12 ↔	Zentr Halsmarkverletz (inkompl QS-Verletz)	S25.3 ↔	Verletzung V brachiocephalica od V subclavia
S14.13 ↔	Sonst inkompl QS-Verletz, zervikal RM	S26.0 ↔	Traumatisches Hämoperikard
S14.2 ↔	Verletzung Nervenwurzeln Halswirbelsäule	S26.81 ↔	Prellung Herz
S14.3 ↔	Verletzung Plexus brachialis	S26.82 ↔	Rißverletzung Herz oh Eröffnung Herzhöhle
S14.5 ↔	Verletzung zervikaler sympathischer Nerven	S26.83 ↔	Rißverletzung Herz m Eröffnung Herzhöhle
S14.70 ↔	Verletzung zervikales RM, Höhe nnbez	S26.88 ↔	Sonstige Verletzungen Herz
S14.71 ↔	Verletzung Rückenmark, C1	S26.9 ↔	Verletzung Herz, nnbez
S14.72 ↔	Verletzung Rückenmark, C2	S27.0 ↔	Traumatischer Pneumothorax
S14.73 ↔	Verletzung Rückenmark, C3	S27.1 ↔	Traumatischer Hämatothorax
S14.74 ↔	Verletzung Rückenmark, C4	S27.2 ↔	Traumatischer Hämatothorax
S14.75 ↔	Verletzung Rückenmark, C5	S27.32 ↔	Rißverletzung Lunge
S14.76 ↔	Verletzung Rückenmark, C6	S27.38 ↔	Sonst u nnbez Verletzungen Lunge
S14.77 ↔	Verletzung Rückenmark, C7	S27.4 ↔	Verletzung eines Bronchus
S14.78 ↔	Verletzung Rückenmark, C8	S27.5 ↔	Verletzung Trachea, Pars thoracica
S15.00 ↔	Verletzung A carotis, Teil nnbez	S27.6 ↔	Verletzung Pleura
S15.01 ↔	Verletzung A carotis communis	S27.7 ↔	Multiple Verletzungen intrathorakaler Organe
S15.02 ↔	Verletzung A carotis externa	S27.81 ↔	Verletzung Zwerchfell
S15.03 ↔	Verletzung A carotis interna	S27.82 ↔	Verletzung Ductus thoracicus
S15.3 ↔	Verletzung V jugularis interna	S27.83 ↔	Verletzung Ösophagus, Pars thoracica
S17.0 ↔	Zerquetschung Kehlkopf u Trachea	S27.84 ↔	Verletzung Thymus
S17.8 ↔	Zerquetschung sonstiger Teile Hals	S27.88 ↔	Verletzung sonst nbez intrathorakale Organe u Strukturen
S17.9 ↔	Zerquetschung Hals, Teil nnbez	S27.9 ↔	Verletzung eines nnbez intrathorakalen Organs
S21.1 ↔	Offene Wunde vordere Thoraxwand	S28.0 ↔	Verletzung eines nnbez intraabdominalen Organes
S21.2 ↔	Offene Wunde hintere Thoraxwand	S28.1 ↔	Traumatische Amputation eines Teiles Thorax
S21.7 ↔	Multiple offene Wunden Thoraxwand	S31.0 ↔	Offene Wunde Lumbosakralgegend Becken
S21.80 ↔	Nnbez offene Wunde sonstiger Teile Thorax	S31.1 ↔	Offene Wunde Bauchdecke
S21.83 ↔	Off Wunde (jed Teil Thorax) m Verbind zu intrathor Verletz	S31.3 ↔	Offene Wunde Skrotum u Testes
S21.87 ↔	Weichteilschaden I. Gr b off Fraktur od Lux Thorax	S31.7 ↔	Multiple offene Wunden Abdomen LumbosakrGeg Becken
S21.88 ↔	Weichteilschaden II. Gr b off Fraktur od Lux Thorax	S31.80 ↔	Offene Wunde sonst u nnbez Teile Abdomen
S21.89 ↔	Weichteilschaden III. Gr b of Fraktur od Lux Thorax	S31.83 ↔	Off Wunde (jd T Abd LumbGeg Beck) m Verb intraabd Verl
S21.9 ↔	Offene Wunde Thorax, Teil nnbez	S31.87 ↔	Weichteilschaden I. Gr b off Fraktur od Lux LWS u Be
S22.00 ↔	Fraktur Brustwirbel, Höhe nnbez	S31.88 ↔	Weichteilschaden II. Gr b off Fraktur od Lux LWS u Be
S22.01 ↔	Fraktur Brustwirbel, T1 u T2	S31.89 ↔	Weichteilschaden III. Gr b off Fraktur od Lux LWS u Be
S22.02 ↔	Fraktur Brustwirbel, T3 u T4	S32.00 ↔	Fraktur Lendenwirbel, Höhe nnbez
S22.03 ↔	Fraktur Brustwirbel, T5 u T6		
S22.04 ↔	Fraktur Brustwirbel, T7 u T8		
S22.05 ↔	Fraktur Brustwirbel, T9 u T10		
S22.06 ↔	Fraktur Brustwirbel, T11 u T12		
S22.1 ↔	Multiple Frakturen Brustwirbelsäule		
S22.2 ↔	Fraktur Sternum		

S32.01 ↔	Fraktur Lendenwirbel, L1	S38.0 ↔	Zerquetschung äußere Genitalorgane
S32.02 ↔	Fraktur Lendenwirbel, L2	S38.1 ↔	Zerquetschung so u nnbez Teile Abd LumbosakrGeg Becken
S32.03 ↔	Fraktur Lendenwirbel, L3	S38.3 ↔	Traumat Abtrenn so u nnbez Teile Abd LumbosakrGeg Becken
S32.04 ↔	Fraktur Lendenwirbel, L4	S42.21 ↔	Fraktur, proximales Ende Humerus, Kopf
S32.05 ↔	Fraktur Lendenwirbel, L5	S42.29 ↔	Fraktur, proximales Ende Humerus, sonst u multiple Teile
S32.1 ↔	Fraktur Os sacrum	S42.3 ↔	Fraktur, Humerusschaft
S32.2 ↔	Fraktur Os coccygis	S45.0 ↔	Verletzung A axillaris
S32.82 ↔	Fraktur, Lendenwirbelsäule u Kreuzbein, Teil nnbez	S45.1 ↔	Verletzung A brachialis
S32.89 ↔	Fraktur, sonst u multiple Teile Becken	S45.2 ↔	Verletzung V axillaris od V brachialis
S33.0 ↔	Traumatische Ruptur einer lumbalen Bandscheibe	S45.3 ↔	Verletzung oberfl Venen in Höhe Schulter u Oberarm
S33.10 ↔	Luxation Lendenwirbel, Höhe nnbez	S45.7 ↔	Verletzung mehr Blutgefäße in Höhe Schulter u Oberarm
S33.11 ↔	Luxation Lendenwirbel, L1/L2	S45.8 ↔	Verletzung sonst Blutgefäße in Höhe Schulter u Oberarm
S33.12 ↔	Luxation Lendenwirbel, L2/L3	S45.9 ↔	Verletzung nnbez Blutgefäß in Höhe Schulter u Oberarm
S33.13 ↔	Luxation Lendenwirbel, L3/L4	S47 ↔	Zerquetschung, Schulter Oberarm
S33.14 ↔	Luxation Lendenwirbel, L4/L5	S55.0 ↔	Verletzung A ulnaris, in Höhe Unterarm
S33.15 ↔	Luxation Lendenwirbel, L5/S1	S55.1 ↔	Verletzung A radialis, in Höhe Unterarm
S34.0 ↔	Kontusion Ödem lumbales RM [Conus medullaris]	S55.2 ↔	Verletzung von Venen, in Höhe Unterarm
S34.10 ↔	Kompl QS-Verletz lumbal RM	S55.7 ↔	Verletzung mehrerer Blutgefäße, in Höhe Unterarm
S34.11 ↔	Inkompl QS-Verletz lumbal RM	S55.8 ↔	Verletzung sonst Blutgefäße, in Höhe Unterarm
S34.18 ↔	Sonst Verletz lumbal RM	S55.9 ↔	Verletzung eines nnbez Blutgefäßes, in Höhe Unterarm
S34.2 ↔	Verletz von Nervenwurzeln Lendenwirbelsäule Kreuzbein	S57.0 ↔	Zerquetschung, Ellenbogen
S34.30 ↔	Kompl traumat Cauda- (equina-) Synd	S57.8 ↔	Zerquetschung, sonstiger Teile Unterarm
S34.31 ↔	Inkompl traumat Cauda- (equina-) Synd	S57.9 ↔	Zerquetschung Unterarm, Teil nnbez
S34.38 ↔	So u nnbez Verletz Cauda equina	S62.8 ↔	Fraktur sonst u nnbez Teile Handgelenk u Hand
S34.4 ↔	Verletzung Plexus lumbosacralis	S65.0 ↔	Verletzung A ulnaris, in Höhe Handgelenk u Hand
S34.5 ↔	Verletz sympath Nerven Lendenw-/Kreuzbein-/Beckenreg	S65.1 ↔	Verletzung A radialis, in Höhe Handgelenk u Hand
S34.70 ↔	Verletz lumbal RM, Höhe nnbez	S65.2 ↔	Verletzung Gefäße Arcus palmaris superficialis
S34.71 ↔	Verletzung Rückenmark, L1	S65.3 ↔	Verletzung Gefäße Arcus palmaris profundus
S34.72 ↔	Verletzung Rückenmark, L2	S65.4 ↔	Verletzung ein/mehr Blutgefäße, Daumen
S34.73 ↔	Verletzung Rückenmark, L3	S65.5 ↔	Verletzung ein/mehr Blutgefäße, sonst Finger
S34.74 ↔	Verletzung Rückenmark, L4	S65.7 ↔	Verletzung mehr Blutgefäße in Höhe Handgelenk u Hand
S34.75 ↔	Verletzung Rückenmark, L5	S65.8 ↔	Verletzung sonst Blutgefäße in Höhe Handgelenk u Hand
S34.76 ↔	Verletz RM, S1	S65.9 ↔	Verletzung nnbez Blutgefäß im Ber Handgelenk u Hand
S34.77 ↔	Verletz RM, S2-S5	S67.0 ↔	Zerquetschung Daumen ein/mehr sonstiger Finger
S35.0 ↔	Verletzung Aorta abdominalis	S67.8 ↔	Zerquetschung sonst u nnbez Teile Handgelenk Hand
S35.1 ↔	Verletzung V cava inferior	S70.1 ↔	Prellung Oberschenkel
S35.2 ↔	Verletzung Truncus coeliacus od A mesenterica	S75.7 ↔	Verletz mehr Blutgefäße, in Höhe Hüfte u Oberschenkel
S35.3 ↔	Verletzung V portae od V lienalis	S75.8 ↔	Verletz sonst Blutgefäße, in Höhe Hüfte u Oberschenkel
S35.4 ↔	Verletzung von Blutgefäßen Niere	S75.9 ↔	Verletz nnbez Blutgefäß, in Höhe Hüfte u Oberschenkel
S35.5 ↔	Verletzung von Blutgefäßen Iliakalregion	S77.0 ↔	Zerquetschung Hüfte
S35.7 ↔	Verletz mehr Blutgef in Höhe Abd LumbosakrGeg Becken	S77.1 ↔	Zerquetschung Oberschenkel
S35.8 ↔	Verletzung so Blutgef in Höhe Abd LumbosakrGeg Becken	S77.2 ↔	Zerquetschung m Beteiligung Hüfte Oberschenkel
S35.9 ↔	Verletzung nnbez Blutgefäß in Höhe Abd Lumbosakr Becken	S82.11 ↔	Fraktur proximales Ende Tibia, m Fraktur Fibula (jeder Teil)
S36.01 ↔	Hämatom Milz	S82.41 ↔	Fraktur Fibula, isoliert, proximales Ende
S36.02 ↔	Kapselriß Milz, o größeren Einriß Parenchym	S85.1 ↔	Verletzung A tibialis (anterior) (posterior)
S36.03 ↔	Rißverletzung Milz m Beteiligung Parenchym	S85.2 ↔	Verletzung A peronea
S36.10 ↔	Verletzung Leber, nnbez	S85.7 ↔	Verletzung mehr Blutgefäße in Höhe Unterschenkel
S36.11 ↔	Prellung u Hämatom Leber	S85.9 ↔	Verletzung nnbez Blutgefäß in Höhe Unterschenkel
S36.12 ↔	Rißverletzung Leber, nnbez	S87.0 ↔	Zerquetschung Knie
S36.13 ↔	Leichte Rißverletzung Leber	S87.8 ↔	Zerquetschung sonst u nnbez Teile Unterschenkel
S36.14 ↔	Mittelschwere Rißverletzung Leber	S95.0 ↔	Verletzung A dorsalis pedis
S36.15 ↔	Schwere Rißverletzung Leber	S95.1 ↔	Verletzung A plantaris pedis
S36.16 ↔	Sonstige Verletzungen Leber	S95.2 ↔	Verletzung Venen Fußrücken
S36.17 ↔	Verletzung Gallenblase	S95.7 ↔	Verletz mehr Blutgefäße in Höhe Knöchel Fuß
S36.18 ↔	Verletzung Gallengang	S95.8 ↔	Verletz sonst Blutgefäße in Höhe Knöchel Fuß
S36.40 ↔	Verletzung Dünndarm, Teil nnbez		
S36.50 ↔	Verletzung Dickdarm, Teil nnbez		
S36.52 ↔	Verletzung Colon transversum		
S36.53 ↔	Verletzung Colon descendens		
S36.59 ↔	Verletzung sonst u mehrere Teile Dickdarm		
S36.6 ↔	Verletzung Rektum		
S36.7 ↔	Verletzung mehrerer intraabdominaler Organe		
S36.81 ↔	Verletzung Peritoneum		
S36.83 ↔	Verletzung Retroperitoneum		
S37.02 ↔	Rißverletzung Niere		
S37.1 ↔	Verletzung Harnleiter		

S95.9 ↔	Verletzt eines nnbez Blutgefäßes in Höhe Knöchel Fuß	T22.33 ↔	Verbr 3. Gr Schult/Arm, ausgen Handgel/Hand: Achselhöhle
S97.0 ↔	Zerquetschung OSG	T22.70 ↔	Verätz 3. Gr Schult/Arm, ausgen Handgel/Hand: Teil nnbez
S97.1 ↔	Zerquetschung ein/mehr Zehen	T22.71 ↔	Verätz 3. Gr Schult/Arm, ausgen Handgel/Hand: UA u EllB
S97.8 ↔	Zerquetschung sonst Teile OSG Fuß	T22.72 ↔	Verätz 3. Gr Schult/Arm, ausg Handg/Hand: (O-)A u Schult
T04.0 ↔	Zerquetschungen m Beteiligung von Kopf u Hals	T22.73 ↔	Verätz 3. Gr Schult/Arm, ausgen Handg/Hand: Achselhöhle
T04.1 ↔	Zerquetsch m Bet Thor Abd, Thor Lumbos od Thor Becken	T23.3 ↔	Verbrennung 3. Grades des Handgelenkes und der Hand
T04.2 ↔	Zerquetsch m Bet mehr Regionen obere Extremität(en)	T23.7 ↔	Verätzung 3. Grades des Handgelenkes und der Hand
T04.3 ↔	Zerquetsch m Bet mehr Regionen untere Extremität(en)	T24.3 ↔	Verbrennung 3. Gr Hüfte/Bein, ausgenommen Knöchel/Fuß
T04.4 ↔	Zerquetsch m Bet mehr Reg obere/untere Extremitäten	T24.7 ↔	Verätzung 3. Gr Hüfte/Bein, ausgenommen Knöchel/Fuß
T04.7 ↔	Zerquetsch m Bet Th/Abd/Ex, Th/Lumbos/Extr od Th/Be/Ex	T25.3 ↔	Verbrennung 3. Gr Knöchel/Fuß
T04.8 ↔	Zerquetsch m Bet sonst Kombinat von Körperregionen	T25.7 ↔	Verätzung 3. Gr Knöchel/Fuß
T04.9 ↔	Multiple Zerquetschungen, nnbez	T26.0 ↔	Verbrennung des Augenlides und der Periokularregion
T05.8 ↔	Traumat Amputat m Bet so Kombinat von Körperregionen	T26.1 ↔	Verbrennung der Kornea und des Konjunktivalsackes
T06.0 ↔	Komb Verletzt Gehirn Hirnnerven Nerven RM in Halshöhe	T26.2 ↔	Verbr m nachfolgender Ruptur u Destruktion des Augapfels
T06.1 ↔	Verletzung Nerven RM m Bet mehr sonst Körperregionen	T26.3 ↔	Verbr sonst Teile des Auges u seiner Anhangsgebilde
T06.3 ↔	Verletzung Blutgefäße m Bet mehr Körperregionen	T26.4 ↔	Verbr des Auges u seiner Anhangsgebilde, Teil nnbez
T08.0 ↔	Fraktur WS, Höhe nnbez, geschlossen od onA	T26.5 ↔	Verätzung des Augenlides und der Periokularregion
T08.1 ↔	Fraktur Wirbelsäule, Höhe nnbez, Offen	T26.6 ↔	Verätzung der Kornea und des Konjunktivalsackes
T09.1 ↔	Offene Wunde des Rumpfes, Höhe nnbez	T26.7 ↔	Verätz m nachfolgender Ruptur u Destruktion des Augapfels
T09.3 ↔	Verletzung Rückenmark, Höhe nnbez	T26.8 ↔	Verätzung sonst Teile des Auges u seiner Anhangsgebilde
T09.4 ↔	Verletzt nnbez Nerven Nervenwurzeln u Plexus im Ber Rumpf	T26.9 ↔	Verätzung des Auges u seiner Anhangsgebilde, Teil nnbez
T09.6 ↔	Traumatische Amputation Rumpf, Höhe nnbez	T27.0 ↔	Verbrennung des Kehlkopfes und der Trachea
T11.4 ↔	Verletzung nnbez Blutgefäß obere Extremität, Höhe nnbez	T27.1 ↔	Verbr des Kehlkopfes u der Trachea m Betteilg der Lunge
T13.4 ↔	Verletzt nnbez Blutgefäß untere Extremität, Höhe nnbez	T27.2 ↔	Verbrennung sonstige Teile Atemwege
T14.5 ↔	Verletzung ein/mehr Blutgefäße an nnbez Körperregion	T27.3 ↔	Verbrennung der Atemwege, Teil nicht näher bezeichnet
T14.7 ↔	Zerquetsch u traumatische Amputation nnbez Körperregion	T27.4 ↔	Verätzung des Kehlkopfes und der Trachea
T20.3 ↔	Verbrennung 3. Grades des Kopfes und des Halses	T27.5 ↔	Verätz des Kehlkopfes u der Trachea m Betteilg der Lunge
T20.7 ↔	Verätzung 3. Grades des Kopfes und des Halses	T27.6 ↔	Verätzung sonstiger Teile der Atemwege
T21.30 ↔	Verbrennung 3. Grades des Rumpfes: Teil nnbez	T27.7 ↔	Verätzung der Atemwege, Teil nicht näher bezeichnet
T21.31 ↔	Verbrennung 3. Grades des Rumpfes: Brustdrüse [Mamma]	T28.0 ↔	Verbrennung des Mundes und des Rachens
T21.32 ↔	Verbr 3. Grades d Rumpfes: ThorW ausgen BrDrü/-warze	T28.1 ↔	Verbrennung des Ösophagus
T21.33 ↔	Verbrennung 3. Grades des Rumpfes: Bauchdecke	T28.2 ↔	Verbrennung sonstige Teile Verdauungstrakt
T21.34 ↔	Verbrennung 3. Grades des Rumpfes: Rücken [jeder Teil]	T28.3 ↔	Verbrennung innerer Organe Urogenitaltraktes
T21.35 ↔	Verbrennung 3. Grades des Rumpfes: (Äußeres) Genitale	T28.4 ↔	Verbrennung sonstiger und nnbez innerer Organe
T21.39 ↔	Verbrennung 3. Grades des Rumpfes: Sonstige Teile	T28.5 ↔	Verätzung des Mundes und des Rachens
T21.70 ↔	Verätzung 3. Grades des Rumpfes: Teil nnbez	T28.6 ↔	Verätzung des Ösophagus
T21.71 ↔	Verätzung 3. Grades des Rumpfes: Brustdrüse [Mamma]	T28.7 ↔	Verätzung sonstiger Teile des Verdauungstraktes
T21.72 ↔	Verätz 3. Grades des Rumpfes: ThorW ausgen BrDrü/-warze	T28.8 ↔	Verätzung innerer Organe des Urogenitaltraktes
T21.73 ↔	Verätzung 3. Grades des Rumpfes: Bauchdecke	T28.9 ↔	Verätzung sonstiger und nnbez innerer Organe
T21.74 ↔	Verätzung 3. Grades des Rumpfes: Rücken [jeder Teil]	T29.0 ↔	Verbrennungen mehrerer Körperregionen nnbez Grades
T21.75 ↔	Verätzung 3. Grades des Rumpfes: (Äußeres) Genitale	T29.3 ↔	Verbr mehr Körperreg, wobei mind eine Verbr 3. Gr angeg
T21.79 ↔	Verätzung 3. Grades des Rumpfes: Sonstige Teile	T29.4 ↔	Verätzungen mehrerer Körperregionen nnbez Grades
T22.30 ↔	Verbr 3. Gr Schult/Arm, ausgen Handgel/Hand: Teil nnbez	T29.7 ↔	Verätz mehr Körperreg, wobei mind Verätz 3. Gr angegeben
T22.31 ↔	Verbr 3. Gr Schult/Arm, ausgen Handgel/Hand: UA u EllB	T31.22 ↔	Verbr 20-29% KöOF: 20-29% Verbr 3. Gr
T22.32 ↔	Verbr 3. Gr Schult/Arm, ausgen Handg/Hand: (O-)A u Schult	T31.32 ↔	Verbr 30-39% KöOF: 20-29% Verbr 3. Gr
		T31.33 ↔	Verbr 30-39% KöOF: 30-39% Verbr 3. Gr
		T31.42 ↔	Verbr 40-49% KöOF: 20-29% Verbr 3. Gr
		T31.43 ↔	Verbr 40-49% KöOF: 30-39% Verbr 3. Gr
		T31.44 ↔	Verbr 40-49% KöOF: 40-49% Verbr 3. Gr

T31.50 ↔	Verbr 50-59% KöOF: < 10% od nnbez Anteil Verbr 3. Gr	T32.73 ↔	Verätz 70-79% KöOF: 30-39% Verätz 3. Gr
T31.51 ↔	Verbr 50-59% KöOF: 10-19% Verbr 3. Gr	T32.74 ↔	Verätz 70-79% KöOF: 40-49% Verätz 3. Gr
T31.52 ↔	Verbr 50-59% KöOF: 20-29% Verbr 3. Gr	T32.75 ↔	Verätz 70-79% KöOF: 50-59% Verätz 3. Gr
T31.53 ↔	Verbr 50-59% KöOF: 30-39% Verbr 3. Gr	T32.76 ↔	Verätz 70-79% KöOF: 60-69% Verätz 3. Gr
T31.54 ↔	Verbr 50-59% KöOF: 40-49% Verbr 3. Gr	T32.77 ↔	Verätz 70-79% KöOF: 70-79% Verätz 3. Gr
T31.55 ↔	Verbr 50-59% KöOF: 50-59% Verbr 3. Gr	T32.80 ↔	Verätz 80-89% KöOF: < 10% od nnbez Anteil Verätz 3. Gr
T31.60 ↔	Verbr 60-69% KöOF: < 10% od nnbez Anteil Verbr 3. Gr	T32.81 ↔	Verätz 80-89% KöOF: 10-19% Verätz 3. Gr
T31.61 ↔	Verbr 60-69% KöOF: 10-19% Verbr 3. Gr	T32.82 ↔	Verätz 80-89% KöOF: 20-29% Verätz 3. Gr
T31.62 ↔	Verbr 60-69% KöOF: 20-29% Verbr 3. Gr	T32.83 ↔	Verätz 80-89% KöOF: 30-39% Verätz 3. Gr
T31.63 ↔	Verbr 60-69% KöOF: 30-39% Verbr 3. Gr	T32.84 ↔	Verätz 80-89% KöOF: 40-49% Verätz 3. Gr
T31.64 ↔	Verbr 60-69% KöOF: KöOF, 40-49% Verbr 3. Gr	T32.85 ↔	Verätz 80-89% KöOF: 50-59% Verätz 3. Gr
T31.65 ↔	Verbr 60-69% KöOF: 50-59% Verbr 3. Gr	T32.86 ↔	Verätz 80-89% KöOF: 60-69% Verätz 3. Gr
T31.66 ↔	Verbr 60-69% KöOF: 60-69% Verbr 3. Gr	T32.87 ↔	Verätz 80-89% KöOF: 70-79% Verätz 3. Gr
T31.70 ↔	Verbr 70-79% KöOF: < 10% od nnbez Anteil Verbr 3. Gr	T32.88 ↔	Verätz 80-89% KöOF: 80-89% Verätz 3. Gr
T31.71 ↔	Verbr 70-79% KöOF: 10-19% Verbr 3. Gr	T32.90 ↔	Verätz 90% od mehr KöOF: <10% od nnbez Anteil Verätz 3. Gr
T31.72 ↔	Verbr 70-79% KöOF: 20-29% Verbr 3. Gr	T32.91 ↔	Verätz 90% od mehr KöOF: 10-19% Verätz 3. Gr
T31.73 ↔	Verbr 70-79% KöOF: 30-39% Verbr 3. Gr	T32.92 ↔	Verätz 90% od mehr KöOF: 20-29% Verätz 3. Gr
T31.74 ↔	Verbr 70-79% KöOF: 40-49% Verbr 3. Gr	T32.93 ↔	Verätz 90% od mehr KöOF: 30-39% Verätz 3. Gr
T31.75 ↔	Verbr 70-79% KöOF: 50-59% Verbr 3. Gr	T32.94 ↔	Verätz 90% od mehr KöOF: 40-49% Verätz 3. Gr
T31.76 ↔	Verbr 70-79% KöOF: 60-69% Verbr 3. Gr	T32.95 ↔	Verätz 90% od mehr KöOF: 50-59% Verätz 3. Gr
T31.77 ↔	Verbr 70-79% KöOF: 70-79% Verbr 3. Gr	T32.96 ↔	Verätz 90% od mehr KöOF: 60-69% Verätz 3. Gr
T31.80 ↔	Verbr 80-89% KöOF: < 10% od nnbez Anteil Verbr 3. Gr	T32.97 ↔	Verätz 90% od mehr KöOF: 70-79% Verätz 3. Gr
T31.81 ↔	Verbr 80-89% KöOF: 10-19% Verbr 3. Gr	T32.98 ↔	Verätz 90% od mehr KöOF: 80-89% Verätz 3. Gr
T31.82 ↔	Verbr 80-89% KöOF: 20-29% Verbr 3. Gr	T32.99 ↔	Verätz 90% od mehr KöOF: 90% od mehr Verätz 3. Gr
T31.83 ↔	Verbr 80-89% KöOF: 30-39% Verbr 3. Gr	T33.0 ↔	Oberflächliche Erfrierung des Kopfes
T31.84 ↔	Verbr 80-89% KöOF: 40-49% Verbr 3. Gr	T33.1 ↔	Oberflächliche Erfrierung des Halses
T31.85 ↔	Verbr 80-89% KöOF: 50-59% Verbr 3. Gr	T33.2 ↔	Oberflächliche Erfrierung des Thorax
T31.86 ↔	Verbr 80-89% KöOF: 60-69% Verbr 3. Gr	T33.3 ↔	Oberfl Erfrier Bauchdecke, Lumbosakralgegend u Becken
T31.87 ↔	Verbr 80-89% KöOF: 70-79% Verbr 3. Gr	T33.4 ↔	Oberflächliche Erfrierung des Armes
T31.88 ↔	Verbr 80-89% KöOF: 80-89% Verbr 3. Gr	T33.5 ↔	Oberflächliche Erfrierung des Handgelenkes und der Hand
T31.90 ↔	Verbr 90% od mehr KöOF: <10% od nnbez Anteil Verbr 3 G	T33.6 ↔	Oberflächliche Erfrierung der Hüfte und des Oberschenkels
T31.91 ↔	Verbr 90% od mehr KöOF: 10-19 % Verbr 3. Gr	T33.7 ↔	Oberflächliche Erfrierung des Knies und des Unterschenkels
T31.92 ↔	Verbr 90% od mehr KöOF: 20-29 % Verbr 3. Gr	T33.8 ↔	Oberflächliche Erfrierung der Knöchelregion und des Fußes
T31.93 ↔	Verbr 90% od mehr KöOF: 30-39 % Verbr 3. Gr	T33.9 ↔	Oberflächliche Erfrierung an sonst und nnbez Lokalisationen
T31.94 ↔	Verbr 90% od mehr KöOF: 40-49 % Verbr 3. Gr	T34.0 ↔	Erfrierung mit Gewebsnekrose des Kopfes
T31.95 ↔	Verbr 90% od mehr KöOF: 50-59 % Verbr 3. Gr	T34.1 ↔	Erfrierung mit Gewebsnekrose des Halses
T31.96 ↔	Verbr 90% od mehr KöOF: 60-69 % Verbr 3. Gr	T34.2 ↔	Erfrierung mit Gewebsnekrose des Thorax
T31.97 ↔	Verbr 90% od mehr KöOF: 70-79 % Verbr 3. Gr	T34.3 ↔	Erfrierung m Gewebsnekrose Bauchd, Lumbosakralgegend u Becken
T31.98 ↔	Verbr 90% od mehr KöOF: 80-89% Verbr 3. Gr	T34.4 ↔	Erfrierung mit Gewebsnekrose des Armes
T31.99 ↔	Verbr 90% od mehr KöOF: 90 % od mehr Verbr 3. Gr	T34.5 ↔	Erfrierung mit Gewebsnekrose Handgelenk und Hand
T32.22 ↔	Verätz 20-29% KöOF: 20-29% Verätz 3. Gr	T34.6 ↔	Erfrierung m Gewebsnekrose Hüfte und Oberschenkel
T32.32 ↔	Verätz 30-39% KöOF: 20-29% Verätz 3. Gr	T34.7 ↔	Erfrierung m Gewebsnekrose Knie und Unterschenkel
T32.33 ↔	Verätz 30-39% KöOF: 30-39% Verätz 3. Gr	T34.8 ↔	Erfrierung m Gewebsnekrose Knöchelregion und Fuß
T32.42 ↔	Verätz 40-49% KöOF: 20-29% Verätz 3. Gr	T34.9 ↔	Erfrierung m Gewebsnekrose an sonst und nnbez Lok
T32.43 ↔	Verätz 40-49% KöOF: 30-39% Verätz 3. Gr	T35.0 ↔	Oberflächliche Erfrierung m Beteiligung mehrerer Körperreg
T32.44 ↔	Verätz 40-49% KöOF: 40-49% Verätz 3. Gr	T35.1 ↔	Erfrierung m Gewebsnekrose m Beteiligung mehr Körperreg
T32.50 ↔	Verätz 50-59% KöOF: < 10% od nnbez Anteil Verätz 3. Gr	T35.2 ↔	Nnbez Erfrierung des Kopfes und des Halses
T32.51 ↔	Verätz 50-59% KöOF: 10-19% Verätz 3. Gr	T35.3 ↔	Nnbez Erfrier Thorax, Abdomen, Lumbosakralgegend u Becken
T32.52 ↔	Verätz 50-59% KöOF: 20-29% Verätz 3. Gr	T35.4 ↔	Nnbez Erfrierung der oberen Extremität
T32.53 ↔	Verätz 50-59% KöOF: 30-39% Verätz 3. Gr	T35.5 ↔	Nnbez Erfrierung der unteren Extremität
T32.54 ↔	Verätz 50-59% KöOF: 40-49% Verätz 3. Gr	T35.6 ↔	Nnbez Erfrierung mit Beteiligung mehrerer Körperregionen
T32.55 ↔	Verätz 50-59% KöOF: 50-59% Verätz 3. Gr		
T32.60 ↔	Verätz 60-69% KöOF: < 10% od nnbez Anteil Verätz 3. Gr		
T32.61 ↔	Verätz 60-69% KöOF: 10-19% Verätz 3. Gr		
T32.62 ↔	Verätz 60-69% KöOF: 20-29% Verätz 3. Gr		
T32.63 ↔	Verätz 60-69% KöOF: 30-39% Verätz 3. Gr		
T32.64 ↔	Verätz 60-69% KöOF: 40-49% Verätz 3. Gr		
T32.65 ↔	Verätz 60-69% KöOF: 50-59% Verätz 3. Gr		
T32.66 ↔	Verätz 60-69% KöOF: 60-69% Verätz 3. Gr		
T32.70 ↔	Verätz 70-79% KöOF: < 10% od nnbez Anteil Verätz 3. Gr		
T32.71 ↔	Verätz 70-79% KöOF: 10-19% Verätz 3. Gr		
T32.72 ↔	Verätz 70-79% KöOF: 20-29% Verätz 3. Gr		



T35.7 ↔	Nnbez Erfrierung an nicht näher bezeichneten Lokalisationen	T42.5 ↔	Vergiftung, gemischte Antiepileptika, aonkl
T36.0 ↔	Vergiftung, Penizilline	T42.6 ↔	Vergiftung, sonst Antiepileptika, Sedativa u Hypnotika
T36.1 ↔	Vergiftung, Cephalosporine/and $\beta$ -Laktam-Antibiotika	T42.7 ↔	Vergiftung, Antiepileptika, Sedativa u Hypnotika, nnbez
T36.2 ↔	Vergiftung, Chloramphenicol-Gruppe	T42.8 ↔	Vergift, Antiparkinsonm u and zentral wirk Muskelrelax
T36.3 ↔	Vergiftung, Makrolide	T43.0 ↔	Vergiftung, tri- u tetrazyklische Antidepressiva
T36.4 ↔	Vergiftung, Tetrazykline	T43.1 ↔	Vergiftung, Monoaminoxidase-hemmende Antidepressiva
T36.5 ↔	Vergiftung, Aminoglykoside	T43.2 ↔	Vergiftung, sonst u nnbez Antidepressiva
T36.6 ↔	Vergiftung, Rifamycine	T43.3 ↔	Vergift, Antipsychotika u Neuroleptika Phenothiazin-Basis
T36.7 ↔	Vergiftung, Antimykotika b systemischer Anwendung	T43.4 ↔	Vergift, Neuroleptika Butyrophenon- u Thioxanthen-Basis
T36.8 ↔	Vergiftung, sonst systemisch wirkende Antibiotika	T43.5 ↔	Vergiftung, sonst u nnbez Antipsychotika u Neuroleptika
T36.9 ↔	Vergiftung, systemisch wirkendes Antibiotikum, nnbez	T43.6 ↔	Vergiftung, Psychostimulanzien m Mißbrauchspotential
T37.0 ↔	Vergiftung, Sulfonamide	T43.8 ↔	Vergiftung, sonstige psychotrope Substanzen, aonkl
T37.1 ↔	Vergiftung, antimykobakterielle Arzneimittel	T43.9 ↔	Vergiftung, Psychotrope Substanz, nnbez
T37.2 ↔	Vergiftung, Antimalariamittel u AM gg and Blutprotozoen	T44.0 ↔	Vergiftung, Cholinesterase-Hemmer
T37.3 ↔	Vergiftung, sonstige Antiprotozoika	T44.1 ↔	Vergiftung, sonst Parasympathomimetika [Cholinergika]
T37.4 ↔	Vergiftung, Anthelminthika	T44.2 ↔	Vergiftung, Ganglienblocker, aonkl
T37.5 ↔	Vergiftung, Virostatika	T44.3 ↔	Vergiftung, sonst Parasymplytika/Spasmolytika, aonkl
T37.8 ↔	Vergiftung, so nbez system wirk Antiinfektiva u Antiparasitika	T44.4 ↔	Vergiftung, Vorw Alpha-Rezeptoren-Stimulanzien, aonkl
T37.9 ↔	Vergiftung, system wirk Antiinfektiv u Antiparasitikum, nnbez	T44.5 ↔	Vergiftung, Vorw Beta-Rezeptoren-Stimulanzien, aonkl
T38.0 ↔	Vergiftung, Glukokortikoide u synthetische Analoga	T44.6 ↔	Vergiftung, Alpha-Rezeptorenblocker, aonkl
T38.1 ↔	Vergiftung, Schilddrüsenhormone u Ersatzstoffe	T44.7 ↔	Vergiftung, Beta-Rezeptorenblocker, aonkl
T38.2 ↔	Vergiftung, Thyreostatika	T44.8 ↔	Vergiftung, zentral wirk u adrenerge Neuronenblocker, aonkl
T38.3 ↔	Vergift, Insulin u orale blutzuckersenk Arzneimittel [Antidiab]	T44.9 ↔	Vergiftung so u nnbez, prim auf auton Nervensyst wirk AM
T38.4 ↔	Vergiftung, orale Kontrazeptiva	T45.0 ↔	Vergiftung, Antiallergika u Antiemetika
T38.5 ↔	Vergiftung, sonstige Östrogene u Gestagene	T45.1 ↔	Vergiftung, Antineoplastika u Immunsuppressiva
T38.6 ↔	Vergift, Antigonadotrop, Antiöstrogen u Antiandrogen, aonkl	T45.2 ↔	Vergiftung, Vitamine, aonkl
T38.7 ↔	Vergiftung, Androgene u verwandte Anabolika	T45.3 ↔	Vergiftung, Enzyme, aonkl
T38.8 ↔	Vergift, sonst u nnbez Hormone u synthet Ersatzstoffe	T45.4 ↔	Vergiftung, Eisen u dessen Verbindungen
T38.9 ↔	Vergiftung, sonst u nnbez Hormon-Antagonisten	T45.5 ↔	Vergiftung, Antikoagulanzen
T39.0 ↔	Vergiftung, Salizylate	T45.6 ↔	Vergiftung, Fibrinolytika u Fibrinolyse-Hemmer
T39.1 ↔	Vergiftung, 4-Aminophenol-Derivate	T45.7 ↔	Vergift, Antikoagul-Antagonist, Vit K u sonst Koagulanzen
T39.2 ↔	Vergiftung, Pyrazolon-Derivate	T45.8 ↔	Vergift, sonst prim syst u auf Blut wirk Mittel, aonkl
T39.3 ↔	Vergiftung, sonst nichtsteroidale Antiphlogistika [NSAID]	T45.9 ↔	Vergift, prim systemisch u auf Blut wirk Mittel, nnbez
T39.4 ↔	Vergiftung, Antirheumatika, aonkl	T46.0 ↔	Vergift, Herzglykoside u Arzneimittel m ähnlicher Wirkung
T39.8 ↔	Vergift, so nichtopioidhalt Analgetika u Antipyretika, aonkl	T46.1 ↔	Vergiftung, Kalziumantagonisten
T39.9 ↔	Vergift nichtopioidhalt Analget/Antipyret/Antirheumat, nnbez	T46.2 ↔	Vergiftung, sonst Antiarrhythmika, aonkl
T40.0 ↔	Vergiftung, Opium	T46.3 ↔	Vergiftung, Koronardilatoren, aonkl
T40.1 ↔	Vergiftung, Heroin	T46.4 ↔	Vergift, Angiotens-KonversEnzym-Hemmer [ACE-Hemmer]
T40.2 ↔	Vergiftung, sonstige Opioide	T46.5 ↔	Vergiftung, sonst Antihypertensiva, aonkl
T40.3 ↔	Vergiftung, Methadon	T46.6 ↔	Vergift, Antihyperlipidämika u Arzneimittel gg Arteriosklerose
T40.4 ↔	Vergiftung, sonstige synthetische Betäubungsmittel	T46.7 ↔	Vergiftung, periphere Vasodilatoren
T40.5 ↔	Vergiftung, Kokain	T46.8 ↔	Vergiftung, Antivarikosa, einschl Verödungsmittel
T40.6 ↔	Vergiftung, sonstige u nnbez Betäubungsmittel	T46.9 ↔	Vergift, so u nnbez prim auf Herz-Kreislaufsystem wirk Mittel
T40.7 ↔	Vergiftung, Cannabis (-Derivate)	T47.0 ↔	Vergiftung, Histamin-H2-Rezeptorenblocker
T40.8 ↔	Vergiftung, Lysergid [LSD]	T47.1 ↔	Vergiftung, sonst Antazida u Magensekretionshemmer
T40.9 ↔	Vergiftung, sonst u nnbez Psychodysleptika [Halluzinogene]	T47.2 ↔	Vergiftung, stimulierende Laxanzen
T41.0 ↔	Vergiftung, Inhalationsanästhetika	T47.3 ↔	Vergiftung, salinische u osmotische Laxanzen
T41.1 ↔	Vergiftung, Intravenöse Anästhetika	T47.4 ↔	Vergiftung, sonstige Laxanzen
T41.2 ↔	Vergiftung, sonst u nnbez Allgemeinanästhetika	T47.5 ↔	Vergiftung, Digestiva
T41.3 ↔	Vergiftung, Lokalanästhetika	T47.6 ↔	Vergiftung, Antidiarrhoika
T41.4 ↔	Vergiftung, Anästhetikum, nnbez		
T41.5 ↔	Vergiftung, therapeutische Gase		
T42.0 ↔	Vergiftung, Hydantoin-Derivate		
T42.1 ↔	Vergiftung, Iminostilbene		
T42.2 ↔	Vergiftung, Succinimide und Oxazolidine		
T42.3 ↔	Vergiftung, Barbiturate		
T42.4 ↔	Vergiftung, Benzodiazepine		

T47.7 ↔	Vergiftung, Emetika	T53.9 ↔	Tox Wirk halogen aliphata/aromat Kohlenwasserstoffe, nnbez
T47.8 ↔	Vergift, sonst primär auf Magen-Darm-Trakt wirk Mittel	T54.0 ↔	Toxische Wirkung, Phenol u dessen Homologe
T47.9 ↔	Vergift primär auf Magen-Darm-Trakt wirk Arzneimittel nnbez	T54.1 ↔	Toxische Wirkung, sonst ätzende organische Verbindungen
T48.0 ↔	Vergift, Oxytocin [Ocytocin] u ähnlich wirk Wehenmittel	T54.2 ↔	Toxisch Wirkung, ätzende Säuren u säureähnliche Subst
T48.1 ↔	Vergiftung, Muskelrelaxanzien [neuromuskuläre Blocker]	T54.3 ↔	Toxische Wirkung, Ätzalkalien u alkaliähnliche Subst
T48.2 ↔	Vergiftung, so u nnbez, primär auf Muskulatur wirk Mittel	T54.9 ↔	Toxische Wirkung, ätzende Substanz, nnbez
T48.3 ↔	Vergiftung, Antitussiva	T55 ↔	Toxische Wirkung von Seifen u Detergenzien
T48.4 ↔	Vergiftung, Expektoranzien	T56.0 ↔	Toxische Wirkung, Blei u dessen Verbindungen
T48.5 ↔	Vergiftung, Arzneimittel gg ErkältungskH	T56.1 ↔	Toxische Wirkung, Quecksilber u dessen Verbindungen
T48.6 ↔	Vergiftung, Antiasthmatica, aonkl	T56.2 ↔	Toxische Wirkung, Chrom u dessen Verbindungen
T48.7 ↔	Vergift, sonst u nnbez primär auf das Atmungssyst wirk Mittel	T56.3 ↔	Toxische Wirkung, Kadmium u dessen Verbindungen
T49.0 ↔	Vergift Antimykot/Antiinfekt/Antiphlog z lok Anwend, aonkl	T56.4 ↔	Toxische Wirkung, Kupfer u dessen Verbindungen
T49.1 ↔	Vergiftung, Antipruriginosa	T56.5 ↔	Toxische Wirkung, Zink u dessen Verbindungen
T49.2 ↔	Vergift, Adstringenzien u Detergenzien zur lokalen Anwend	T56.6 ↔	Toxische Wirkung, Zinn u dessen Verbindungen
T49.3 ↔	Vergift hauterweich-, -pflege [Demulzenzien] u -schütz Mittel	T56.7 ↔	Toxische Wirkung, Beryllium u dessen Verbindungen
T49.4 ↔	Vergift Keratolyt, Keratoplast u so AM u Präp zur Haarbeh	T56.8 ↔	Toxische Wirkung, sonstige Metalle
T49.5 ↔	Vergiftung, Ophthalmika	T56.9 ↔	Toxische Wirkung, Metall, nnbez
T49.6 ↔	Vergift, in HNO-Heilkunde angewend Arzneimittel u Präp	T57.0 ↔	Toxische Wirkung, Arsen u dessen Verbindungen
T49.7 ↔	Vergiftung, Dentalpharmaka b topischer Anwendung	T57.1 ↔	Toxische Wirkung, Phosphor u dessen Verbindungen
T49.8 ↔	Vergiftung, sonst Mittel zur topischen Anwendung	T57.2 ↔	Toxische Wirkung, Mangan u dessen Verbindungen
T49.9 ↔	Vergiftung, Mittel zur topischen Anwendung, nnbez	T57.3 ↔	Toxische Wirkung, Blausäure
T50.0 ↔	Vergiftung, Mineralokortikoide u deren Antagonisten	T57.8 ↔	Toxische Wirkung, sonst nbez anorganische Substanzen
T50.1 ↔	Vergiftung, Schleifendiuretika [High-ceiling-Diuretika]	T57.9 ↔	Toxische Wirkung, Anorganische Substanz, nnbez
T50.2 ↔	Vergift, Carboanhydr-Hemm Benzothiadiaz-Deriv and Diuret	T58 ↔	Toxische Wirkung von Kohlenmonoxid
T50.3 ↔	Vergift, auf Elektrolyt-, Kalorien- u Wasserhaush wirk Mittel	T59.0 ↔	Toxische Wirkung, Stickstoffoxide
T50.4 ↔	Vergiftung, auf Harnsäurestoffwechsel wirkend AM	T59.1 ↔	Toxische Wirkung, Schwefeldioxid
T50.5 ↔	Vergiftung, Appetitzügler	T59.2 ↔	Toxische Wirkung, Formaldehyd
T50.6 ↔	Vergiftung, Antidote u Chelatbildner, aonkl	T59.3 ↔	Toxische Wirkung, Tränengas
T50.7 ↔	Vergiftung, Analeptika u Opioid-Rezeptor-Antagonisten	T59.4 ↔	Toxische Wirkung, Chlorgas
T50.8 ↔	Vergiftung, Diagnostika	T59.5 ↔	Toxische Wirkung, Fluorgas u Fluorwasserstoff
T50.9 ↔	Vergiftung so u nnbez AM, Drogen u biol akt Substanzen	T59.6 ↔	Toxische Wirkung, Schwefelwasserstoff
T51.0 ↔	Toxische Wirkung, Äthanol	T59.7 ↔	Toxische Wirkung, Kohlendioxid
T51.1 ↔	Toxische Wirkung, Methanol	T59.8 ↔	Tox Wirk, sonst nbez Gase, Dämpfe od sonst nbez Rauch
T51.2 ↔	Toxische Wirkung, 2-Propanol	T59.9 ↔	Toxische Wirkung, Gase, Dämpfe od Rauch, nnbez
T51.3 ↔	Toxische Wirkung, Fuselöl	T60.0 ↔	Tox Wirk, Organophosphat- u Carbamat-Insektizide
T51.8 ↔	Toxische Wirkung, sonstige Alkohole	T60.1 ↔	Toxische Wirkung, Halogenierte Insektizide
T51.9 ↔	Toxische Wirkung, Alkohol, nnbez	T60.2 ↔	Toxische Wirkung, sonstige Insektizide
T52.0 ↔	Toxische Wirkung, Erdölprodukte	T60.3 ↔	Toxische Wirkung, Herbizide u Fungizide
T52.1 ↔	Toxische Wirkung, Benzol	T60.4 ↔	Toxische Wirkung, Rodentizide
T52.2 ↔	Toxische Wirkung, Benzol-Homologe	T60.8 ↔	Toxische Wirkung, sonst Schädlingsbekämpfungsmittel
T52.3 ↔	Toxische Wirkung, Glykole	T60.9 ↔	Toxische Wirkung, Schädlingsbekämpfungsmittel, nnbez
T52.4 ↔	Toxische Wirkung, Ketone	T63.0 ↔	Toxische Wirkung, Schlangengift
T52.8 ↔	Toxische Wirkung, sonst organische Lösungsmittel	T63.1 ↔	Toxische Wirkung, Gift andr Reptilien
T52.9 ↔	Toxische Wirkung, organisches Lösungsmittel, nnbez	T63.2 ↔	Toxische Wirkung, Skorpiongift
T53.0 ↔	Toxische Wirkung, Tetrachlorkohlenstoff	T63.3 ↔	Toxische Wirkung, Spinnengift
T53.1 ↔	Toxische Wirkung, Chloroform	T63.4 ↔	Toxische Wirkung, Gift sonstiger Arthropoden
T53.2 ↔	Toxische Wirkung, Trichloräthylen	T63.5 ↔	Toxische Wirkung d Kontakt m Fischen
T53.3 ↔	Toxische Wirkung, Tetrachloräthylen	T63.6 ↔	Toxische Wirkung d Kontakt m sonst Meerestieren
T53.4 ↔	Toxische Wirkung, Dichlormethan	T63.8 ↔	Toxische Wirkung d Kontakt m sonst giftigen Tieren
T53.5 ↔	Toxische Wirkung, Fluorchlorkohlenwasserstoffe [FCKW]	T63.9 ↔	Toxische Wirkung d Kontakt m nnbez giftigen Tier
T53.6 ↔	Tox Wirk, so halogenierte aliphata Kohlenwasserstoffe	T64 ↔	Tox Wirk Aflatoxin u so Mykotoxin in kontamin Lebensm
T53.7 ↔	Tox Wirk, so halogenierte aromata Kohlenwasserstoffe	T65.0 ↔	Toxische Wirkung, Zyanide
		T65.1 ↔	Toxische Wirkung, Strychnin u dessen Salze
		T65.2 ↔	Toxische Wirkung, Tabak und Nikotin
		T65.3 ↔	Tox Wirk, Nitro- u Aminoderivate von Benzol u Homologen
		T65.4 ↔	Toxische Wirkung, Schwefelkohlenstoff
		T65.5 ↔	Tox Wirk Glyceroltrinitrat, Sauerstoffsäur Stickst/Ester
		T65.6 ↔	Toxische Wirkung, Farben u Farbstoffe, aonkl
		T65.8 ↔	Toxische Wirkung sonstiger nbez Substanzen
		T65.9 ↔	Toxische Wirkung nnbez Substanz

T67.0 ↔	Hitzschlag u Sonnenstich	T84.7 ↔	Infekt/entz Rkt durch so orthopäd Endoproth/Impl/Transplant
T67.1 ↔	Hitzesyndrome	T84.8 ↔	So Komplik d orthopäd Endoproth/Implant/Transplantate
T71 ↔	Erstickung	T84.9 ↔	Nnbez Komplik durch orthopäd Endoproth/Implant/Transpl
T73.1 ↔	Schäden d Durst	T85.0 ↔	Mechan Komplik durch ventrikulären, intrakraniellen Shunt
T75.4 ↔	Schäden d elektrischen Strom	T85.1 ↔	Mechan Komplik durch implant elektr Stimulator Nervensyst
T79.0 ↔	Luftembolie (traumatisch)	T85.2 ↔	Mechanische Komplikation durch intraokulare Linse
T79.1 ↔	Fettembolie (traumatisch)	T85.3 ↔	Mechan Komplik durch so Augenproth/-implantat/-transplant
T79.60 ↔	Traumatische Muskelischämie der oberen Extremität	T85.4 ↔	Mechanische Komplik durch Mammaprothese/-implantat
T79.61 ↔	Traumatische Muskelischämie des Oberschenkels und der Hüfte	T85.5 ↔	Mechan Komplik durch gastrointest Proth/Implant/Transplant
T79.62 ↔	Traumatische Muskelischämie des Unterschenkels	T85.6 ↔	Mechan Komplik durch so nbez int Proth/Implant/Transplant
T79.63 ↔	Traumatische Muskelischämie des Fußes	T85.71 ↔	Infekt u entzündl Reakt durch Katheter zur Peritonealdialyse
T79.68 ↔	Traumatische Muskelischämie sonstiger Lokalisation	T85.72 ↔	Infekt/entz Rkt durch int Endoproth/Impl/Transplant Nervensyst
T79.69 ↔	Traumatische Muskelischämie nnbez Lokalisation	T85.73 ↔	Infektion/entzündl Reaktion durch Mammaproth oder -impl
T79.7 ↔	Traumatisches subkutanes Emphysem	T85.78 ↔	Infekt/entzündl Reakt durch so interne Proth/Implant/Transpl
T80.0 ↔	Luftembolie nach Infus/Transfus/Injekt zu therap Zwecken	T85.81 ↔	Sonst Komplik durch interne Proth/Implant/Transplant im NS
T80.3 ↔	ABO-Unverträglichkeitsreaktion	T85.82 ↔	Kapsel Fibrose Mamma durch Mammaprothese od -implantat
T80.4 ↔	Rh-Unverträglichkeitsreaktion	T85.83 ↔	Sonstige Komplikationen durch Mammaproth oder -impl
T81.3 ↔	Auffreißen Operationswunde, aonkl	T85.88 ↔	Sonst Komplik durch interne Proth/Implant/Transplant, aonkl
T81.5 ↔	FK, verseh nach Ingr in KörpHöhl/OPWunde zurückgebl	T85.9 ↔	Nnbez Komplik durch interne Proth/Implant/Transplant
T81.6 ↔	Akut Rkt auf währ Eingriff verseh zurückgebl Fremdstubst	T86.10 ↔	Akute Funktionsverschlechterung eines Nierentransplantates
T82.0 ↔	Mechanische Komplik d Herzklappenprothese	T86.11 ↔	Chron Funktionsverschlechterung eines Nierentransplantates
T82.1 ↔	Mechanische Komplik d kardiales elektronisches Gerät	T86.12 ↔	Verzögerte Aufnahme der Transplantatfunktion
T82.2 ↔	Mechan Komplik d Koronarart-Bypass u Klappentranspl	T86.19 ↔	Sonst u nnbez FunktStör, Versagen u Abstoß Nierentranspl
T82.3 ↔	Mechanische Komplik d sonst Gefäßtransplantate	T86.2 ↔	Versagen und Abstoßung eines Herztransplantates
T82.4 ↔	Mechanische Komplik d Gefäßkatheter b Dialyse	T86.3 ↔	Versagen und Abstoßung eines Herz-Lungen-Transplantates
T82.5 ↔	Mechan Komplik d so Geräte/Implantate in Herz u Gefäßen	T86.40 ↔	Akute Funktionsverschlechterung eines Lebertransplantates
T82.6 ↔	Infektion u entzündl Reaktion d Herzklappenprothese	T86.41 ↔	Chron Funktionsverschlechterung eines Lebertransplantates
T82.7 ↔	Infekt/entzündl Rkt d so Gerät/Impl/Transpl in Herz Gefäß	T86.49 ↔	Sonst u nnbez FunktStör/Versagen/Abstoßung Lebertranspl
T82.8 ↔	So nbez Komplik d Proth/Implant/Transpl in Herz u Gefäßen	T86.50 ↔	Durchblutungsstörung eines Hauttransplantates
T82.9 ↔	Nnbez Kompl d Proth/Implant/Transpl in Herz u Gefäßen	T86.51 ↔	Nekrose eines Hauttransplantates
T83.0 ↔	Mechan Komplik d Harnwegskatheter (Verweilkatheter)	T86.52 ↔	Verlust eines Hauttransplantates
T83.1 ↔	Mechan Komplik d so Geräte od Implantate im Harntrakt	T86.59 ↔	Sonst u nnbez Versagen u Abstoßung Hauttransplantat
T83.2 ↔	Mechanische Komplik d Harnorgantransplantat	T86.81 ↔	Versagen u Abstoßung Lungentransplantat
T83.4 ↔	Mechan Komplik d so Proth/Implant/Transpl im Genitaltrakt	T86.82 ↔	Versagen u Abstoßung Pankreastransplantat
T83.5 ↔	Infektion/entzündl Rkt d Proth/Implant/Transpl im Harntrakt	T86.88 ↔	Versagen u Abstoßung, so transplant Organe u Gewebe
T83.6 ↔	Infektion/entzündl Rkt d Proth/Implant/Transpl im GenitTrakt	T86.9 ↔	Versagen u Abstoßung, nnbez transplant Organ u Gewebe
T83.8 ↔	So Komplik d Proth/Implant/Transpl im Urogenitaltrakt	T88.1 ↔	Sonst Komplik nach Impfung [Immunisierung], aonkl
T83.9 ↔	Nnbez Komplik d Proth/Implant/Transpl im Urogenitaltrakt	T88.3 ↔	Maligne Hyperthermie d Anästhesie
T84.0 ↔	Mechan Komplikation durch eine Gelenkendoprothese	Z90.3 ↔	Verlust Teile Magen
T84.1 ↔	Mechan Komplik d interne OSyVorricht an ExtrKnochen		
T84.2 ↔	Mechan Komplik d interne OSyVorricht an so Knochen		
T84.3 ↔	Mechan Komplik d so Knochengeräte/-implant/-transplant		
T84.4 ↔	Mechan Komplik d so intern orthopäd Gerät/Impl/Transplant		
T84.5 ↔	Infektion/entzündl Rkt durch eine Gelenkendoprothese		
T84.6 ↔	Infektion/entzündl Rkt durch interne OSyVorricht [jede Lok]		

**Prozedur P05-10**

- 99.b7.22 †↔ Intensivmedizinische Komplexbehandlung im Kindesalter (Basisprozedur), 393 bis 588 Aufwandspunkte
- 99.b7.23 †↔ Intensivmedizinische Komplexbehandlung im Kindesalter (Basisprozedur), 589 bis 784 Aufwandspunkte
- 99.b7.24 †↔ Intensivmedizinische Komplexbehandlung im Kindesalter (Basisprozedur), 785 bis 980 Aufwandspunkte
- 99.b7.25 †↔ Intensivmedizinische Komplexbehandlung im Kindesalter (Basisprozedur), 981 bis 1176 Aufwandspunkte
- 99.b7.26 †↔ Intensivmedizinische Komplexbehandlung im Kindesalter (Basisprozedur), 1177 bis 1470 Aufwandspunkte
- 99.b7.27 †↔ Intensivmedizinische Komplexbehandlung im Kindesalter (Basisprozedur), 1471 bis 1764 Aufwandspunkte
- 99.b7.28 †↔ Intensivmedizinische Komplexbehandlung im Kindesalter (Basisprozedur), 1765 bis 2058 Aufwandspunkte
- 99.b7.2a †↔ Intensivmedizinische Komplexbehandlung im Kindesalter (Basisprozedur), 2059 bis 2352 Aufwandspunkte
- 99.b7.2b †↔ Intensivmedizinische Komplexbehandlung im Kindesalter (Basisprozedur), 2353 bis 2646 Aufwandspunkte
- 99.b7.2c †↔ Intensivmedizinische Komplexbehandlung im Kindesalter (Basisprozedur), 2647 bis 2940 Aufwandspunkte
- 99.b7.2d †↔ Intensivmedizinische Komplexbehandlung im Kindesalter (Basisprozedur), 2941 bis 3430 Aufwandspunkte
- 99.b7.2e †↔ Intensivmedizinische Komplexbehandlung im Kindesalter (Basisprozedur), 3431 bis 3920 Aufwandspunkte
- 99.b7.2f †↔ Intensivmedizinische Komplexbehandlung im Kindesalter (Basisprozedur), 3921 bis 4410 Aufwandspunkte
- 99.b7.2g †↔ Intensivmedizinische Komplexbehandlung im Kindesalter (Basisprozedur), 4411 bis 4900 Aufwandspunkte
- 99.b7.2h †↔ Intensivmedizinische Komplexbehandlung im Kindesalter (Basisprozedur), 4901 bis 5880 Aufwandspunkte
- 99.b7.2i †↔ Intensivmedizinische Komplexbehandlung im Kindesalter (Basisprozedur), 5881 bis 6860 Aufwandspunkte
- 99.b7.2j †↔ Intensivmedizinische Komplexbehandlung im Kindesalter (Basisprozedur), 6861 bis 7840 Aufwandspunkte
- 99.b7.2k †↔ Intensivmedizinische Komplexbehandlung im Kindesalter (Basisprozedur), 7841 bis 9800 Aufwandspunkte
- 99.b7.2l †↔ Intensivmedizinische Komplexbehandlung im Kindesalter (Basisprozedur), 9801 bis 11760 Aufwandspunkte
- 99.b7.2m †↔ Intensivmedizinische Komplexbehandlung im Kindesalter (Basisprozedur), 11761 bis 13720 Aufwandspunkte
- 99.b7.2n †↔ Intensivmedizinische Komplexbehandlung im Kindesalter (Basisprozedur), 13721 bis 16660 Aufwandspunkte
- 99.b7.2o †↔ Intensivmedizinische Komplexbehandlung im Kindesalter (Basisprozedur), 16661 bis 19600 Aufwandspunkte
- 99.b7.2p †↔ Intensivmedizinische Komplexbehandlung im Kindesalter (Basisprozedur), 19601 und mehr Aufwandspunkte
- 99.b7.32 †↔ Intensivmedizinische Komplexbehandlung im Neugeborenenalter (Basisprozedur), 393 bis 588 Aufwandspunkte
- 99.b7.33 †↔ Intensivmedizinische Komplexbehandlung im Neugeborenenalter (Basisprozedur), 589 bis 784 Aufwandspunkte
- 99.b7.34 †↔ Intensivmedizinische Komplexbehandlung im Neugeborenenalter (Basisprozedur), 785 bis 980 Aufwandspunkte
- 99.b7.35 †↔ Intensivmedizinische Komplexbehandlung im Neugeborenenalter (Basisprozedur), 981 bis 1176 Aufwandspunkte
- 99.b7.36 †↔ Intensivmedizinische Komplexbehandlung im Neugeborenenalter (Basisprozedur), 1177 bis 1470 Aufwandspunkte
- 99.b7.37 †↔ Intensivmedizinische Komplexbehandlung im Neugeborenenalter (Basisprozedur), 1471 bis 1764 Aufwandspunkte
- 99.b7.38 †↔ Intensivmedizinische Komplexbehandlung im Neugeborenenalter (Basisprozedur), 1765 bis 2058 Aufwandspunkte
- 99.b7.3a †↔ Intensivmedizinische Komplexbehandlung im Neugeborenenalter (Basisprozedur), 2059 bis 2352 Aufwandspunkte
- 99.b7.3b †↔ Intensivmedizinische Komplexbehandlung im Neugeborenenalter (Basisprozedur), 2353 bis 2646 Aufwandspunkte
- 99.b7.3c †↔ Intensivmedizinische Komplexbehandlung im Neugeborenenalter (Basisprozedur), 2647 bis 2940 Aufwandspunkte
- 99.b7.3d †↔ Intensivmedizinische Komplexbehandlung im Neugeborenenalter (Basisprozedur), 2941 bis 3430 Aufwandspunkte
- 99.b7.3e †↔ Intensivmedizinische Komplexbehandlung im Neugeborenenalter (Basisprozedur), 3431 bis 3920 Aufwandspunkte
- 99.b7.3f †↔ Intensivmedizinische Komplexbehandlung im Neugeborenenalter (Basisprozedur), 3921 bis 4410 Aufwandspunkte
- 99.b7.3g †↔ Intensivmedizinische Komplexbehandlung im Neugeborenenalter (Basisprozedur), 4411 bis 4900 Aufwandspunkte
- 99.b7.3h †↔ Intensivmedizinische Komplexbehandlung im Neugeborenenalter (Basisprozedur), 4901 bis 5880 Aufwandspunkte
- 99.b7.3i †↔ Intensivmedizinische Komplexbehandlung im Neugeborenenalter (Basisprozedur), 5881 bis 6860 Aufwandspunkte
- 99.b7.3j †↔ Intensivmedizinische Komplexbehandlung im Neugeborenenalter (Basisprozedur), 6861 bis 7840 Aufwandspunkte
- 99.b7.3k †↔ Intensivmedizinische Komplexbehandlung im Neugeborenenalter (Basisprozedur), 7841 bis 9800 Aufwandspunkte
- 99.b7.3l †↔ Intensivmedizinische Komplexbehandlung im Neugeborenenalter (Basisprozedur), 9801 bis 11760 Aufwandspunkte
- 99.b7.3m †↔ Intensivmedizinische Komplexbehandlung im Neugeborenenalter (Basisprozedur), 11761 bis 13720 Aufwandspunkte
- 99.b7.3n †↔ Intensivmedizinische Komplexbehandlung im Neugeborenenalter (Basisprozedur), 13721 bis 16660 Aufwandspunkte

99.b7.3o ‡↔ Intensivmedizinische Komplexbehandlung im Neugeborenenalter (Basisprozedur), 16661 bis 19600 Aufwandspunkte

99.b7.3p ‡↔ Intensivmedizinische Komplexbehandlung im Neugeborenenalter (Basisprozedur), 19601 und mehr Aufwandspunkte

## Diagnose P05-2

A08.0 ↔	Enteritis durch Rotaviren	P71.1 ↔	Sonstige Hypokalzämie b Neugeborenen
A08.2 ↔	Enteritis durch Adenoviren	P74.0 ↔	Metabolische Spätazidose b Neugeborenen
A41.9 ↔	Sepsis, nnbez	P76.0 ↔	Mekoniumpfropf-Syndrom
A49.1 ↔	Streptokokken- und Enterokokkeninfektion nnbez Lok	P78.3 ↔	Nichtinfektiöse Diarrhoe b Neugeborenen
B09 ↔	Nnbez Virusinf, durch Haut-/Schleimhautläsion gekennz	Q10.0 ↔	Angeborene Ptose
B99 ↔	Sonstige und nicht näher bezeichnete Infektionskrankheiten	Q10.7 ↔	Angeborene Fehlbildung Orbita
E56.8 ↔	Mangel an sonstigen Vitaminen	Q11.0 ↔	Zystenaugen [cystic eyeball]
E71.3 ↔	Störungen FettsäureSW	Q11.1 ↔	Sonstiger Anophthalmus
E86 ↔	Volumenmangel	Q11.2 ↔	Mikrophthalmus
E87.2 ↔	Azidose	Q11.3 ↔	Makrophthalmus
E88.2 ↔	Lipomatose, aonkl	Q12.0 ↔	Cataracta congenita
F44.4 ↔	Dissoziative Bewegungsstörungen	Q12.1 ↔	Angeborene Linsenverlagerung
G54.0 ↔	Läsionen Plexus brachialis	Q12.2 ↔	Linsenkolobom
G93.0 ↔	Hirnzysten	Q12.3 ↔	Angeborene Aphakie
H05.0 ↔	Akute Entzündung Orbita	Q12.4 ↔	Sphärophakie
H10.4 ↔	Chronische Konjunktivitis	Q12.8 ↔	Sonstige angeborene Fehlbildungen Linse
I35.0 ↔	Aortenklappenstenose	Q12.9 ↔	Angeborene Fehlbildung Linse, nnbez
I42.1 ↔	Hypertrophische obstruktive Kardiomyopathie	Q13.0 ↔	Iriskolobom
I49.1 ↔	Vorhofextrasystolie	Q13.1 ↔	Fehlen Iris (angeboren)
I49.3 ↔	Ventrikuläre Extrasystolie	Q13.2 ↔	Sonstige angeborene Fehlbildungen Iris
I49.8 ↔	Sonstige nbez kardiale Arrhythmien	Q13.3 ↔	Angeborene Hornhauttrübung
J20.5 ↔	Akute Bronchitis d Resp-Sync-Vir [RS-V]	Q13.4 ↔	Sonstige angeborene Fehlbildungen Kornea
J20.8 ↔	Akute Bronchitis d sonstige nbez Erreger	Q13.5 ↔	Blaue Sklera
J22 ↔	Akute Infektion untere Atemwege, nnbez	Q13.8 ↔	Sonst angeborene Fehlbildung vord Augenabschnitt
J31.0 ↔	Chronische Rhinitis	Q14.0 ↔	Angeborene Fehlbildung Glaskörper
J40 ↔	Bronchitis, nicht als akut oder chronisch bezeichnet	Q14.1 ↔	Angeborene Fehlbildung Retina
J93.0 ↔	Spontaner Spannungspneumothorax	Q14.2 ↔	Angeborene Fehlbildung Papille
K52.30 ↔	Pancolitis indeterminata	Q14.3 ↔	Angeborene Fehlbildung Chorioidea
K52.31 ↔	Linksseitige Colitis indeterminata	Q14.8 ↔	Sonst angeborene Fehlbildung hint Augenabschnitt
K52.32 ↔	Colitis indeterminata Rektosigmoid	Q16.0 ↔	Angeborenes Fehlen Ohrmuschel
K52.38 ↔	Sonstige Colitis indeterminata	Q16.1 ↔	Angeb Fehlen, Atresie u Striktur (äußeren) Gehörgang
K52.8 ↔	Sonst nbez nichtinfekt Gastroenteritis u Kolitis	Q16.2 ↔	Fehlen Tuba auditiva (angeboren)
K60.2 ↔	Analfissur, nnbez	Q16.3 ↔	Angeborene Fehlbildung Gehörknöchelchen
L01.1 ↔	Sekundäre Impetiginisation and Dermatosen	Q16.4 ↔	Sonst angeborene Fehlbildung Mittelohr
L02.2 ↔	Hautabszeß, Furunkel u Karbunkel, Rumpf	Q16.5 ↔	Angeborene Fehlbildung Innenohr
L08.0 ↔	Pyodermie	Q16.9 ↔	Angeb Fehlbild Ohr als Urs Beeinträcht Hörvermögen, nnbez
L91.8 ↔	Sonstige hypertrophe HautKH	Q17.0 ↔	Akzessorische Ohrmuschel
P01.5 ↔	Schädigung Fetus/Neugeb b Mehrlingsschwangerschaft	Q18.0 ↔	Branchiogene(r) Sinus, Fistel u Zyste
P01.6 ↔	Schädigung Fetus/Neugeb d Tod der Mutter	Q28.80 ↔	Sonstiges angeborenes Aneurysma
P02.4 ↔	Schädigung Fetus/Neugeb d Nabelschnurvorfal	Q28.81 ↔	Sonstige angeborene Fistel des Kreislaufsystems
P02.7 ↔	Schädigung Fetus/Neugeb d Chorioamnionitis	Q31.8 ↔	Sonst angeborene Fehlbildung Kehlkopf
P04.1 ↔	Schädigung Fetus/Neugeb d sonst Medikation b Mutter	Q31.9 ↔	Angeborene Fehlbildung Kehlkopf, nnbez
P04.4 ↔	Schädigung Fet/Ngb d Einn abh-erz AM/Drogen d Mutter	Q33.1 ↔	Akzessorischer Lungenlappen
P07.2 ↔	Neugeborenes m extremer Unreife	Q33.5 ↔	Ektopisches Gewebe in Lunge (angeboren)
P21.0 ↔	Schwere Asphyxie unter Geburt	Q33.8 ↔	Sonstige angeborene Fehlbildungen Lunge
P28.3 ↔	Primäre Schlafapnoe b Neugeborenen	Q35.1 ↔	Spalte harter Gaumen
P28.4 ↔	Sonstige Apnoe b Neugeborenen	Q35.3 ↔	Spalte weicher Gaumen
P29.1 ↔	Herzrhythmusstörung b Neugeborenen	Q35.5 ↔	Spalte harter u weicher Gaumen
P38 ↔	Omphalitis b Neugeborenen m od oh leichte Blutg	Q35.7 ↔	Uvulaspalte
P39.0 ↔	Infektiöse Mastitis b Neugeborenen	Q35.9 ↔	Gaumenspalte, nnbez
P39.3 ↔	Harnwegsinfektion b Neugeborenen	Q36.0 ↔	Lippenspalte, beidseitig
P39.4 ↔	Hautinfektion b Neugeborenen	Q36.1 ↔	Lippenspalte, median
P52.4 ↔	Intrazerebrale (nichttraumat) Blutung Fetus/Neugeb	Q36.9 ↔	Lippenspalte, einseitig
P55.0 ↔	Rh-Isoimmunisierung b Fetus u Neugeborenen	Q39.5 ↔	Angeborene Dilatation Ösophagus
P55.1 ↔	ABO-Isoimmunisierung b Fetus u Neugeborenen	Q39.6 ↔	Ösophagusdivertikel (angeboren)
P55.8 ↔	Sonst hämolytische KH b Fetus u Neugeborenen	Q39.8 ↔	Sonst angeborene Fehlbildung Ösophagus
P59.0 ↔	Neugeborenenikterus in Verbindung m vorzeitiger Geburt	Q40.1 ↔	Angeborene Hiatushernie
P59.8 ↔	Neugeborenenikterus d sonst nbez Ursachen	Q43.40 ↔	Duplikatur Dünndarm
		Q43.41 ↔	Duplikatur Kolon
		Q43.42 ↔	Duplikatur Rektum
		Q43.49 ↔	Duplikatur Darm, nnbez
		Q43.5 ↔	Ektopia ani

Q43.6 ↔	Angeborene Fistel Rektum u Anus	Q98.0 ↔	Klinefelter-Syndrom, Karyotyp 47,XXY
Q43.7 ↔	Kloakenpersistenz	Q98.1 ↔	Klinefelter-Synd, männl Phänotyp m > 2 X-Chromosomen
Q43.8 ↔	Sonst nbez angeborene Fehlbildungen Darm	Q98.2 ↔	Klinefelter-Synd, männlicher Phänotyp m Karyotyp 46,XX
Q43.9 ↔	Angeborene Fehlbildung Darm, nnbez	Q98.3 ↔	Sonst männlicher Phänotyp m Karyotyp 46,XX
Q61.0 ↔	Angeborene solitäre Nierenzyste	Q98.4 ↔	Klinefelter-Syndrom, nnbez
Q61.2 ↔	Polyzyst Niere, autosom-dom	Q98.5 ↔	Karyotyp 47,XXY
Q61.3 ↔	Polyzystische Niere, nnbez	Q98.6 ↔	Männl Phänotyp m Strukturanomalie Gonosomen
Q61.4 ↔	Nierendysplasie	Q98.7 ↔	Männlicher Phänotyp m Gonosomen-Mosaik
Q61.5 ↔	Medulläre Zystenniere	Q98.8 ↔	Sonst nbez Anomalien Gonosomen männl Phänotyp
Q61.8 ↔	Sonstige zystische Nierenkrankheiten	Q98.9 ↔	Anomalie Gonosomen männl Phänotyp, nnbez
Q61.9 ↔	Zystische Nierenkrankheit, nnbez	Q99.8 ↔	Sonstige nbez Chromosomenanomalien
Q62.0 ↔	Angeborene Hydronephrose	R06.80 ↔	Akut lebensbedr Ereignis i SäuglAlter
Q62.1 ↔	Atresie und (angeborene) Stenose Ureter	R09.2 ↔	Atemstillstand
Q62.2 ↔	Angeborener Megaureter	R49.0 ↔	Dysphonie
Q62.3 ↔	Sonst (angeb) obstruktive Defekte Nierenbecken u Ureter	R57.2 ↔	Septischer Schock
Q64.4 ↔	Fehlbildung Urachus	R62.8 ↔	So Ausbleiben erwartete physiolog Entwicklung
Q64.5 ↔	Angeborenes Fehlen Harnblase u Urethra	R94.0 ↔	Abnorme Ergebnisse Fktpfungen ZNS
Q64.6 ↔	Angeborenes Divertikel Harnblase	R95.0 ↔	Plötzlicher Kindstod mit Angabe einer Obduktion
Q64.7 ↔	Sonst angeborene Fehlbildung Harnblase u Urethra	R95.9 ↔	Plötzlicher Kindstod ohne Angabe einer Obduktion
Q67.0 ↔	Gesichtsasymmetrie	S00.81 ↔	Oberfl Verletzung sonst Teile Kopf, Schürfwunde
Q67.5 ↔	Angeborene Deformitäten Wirbelsäule	S72.3 ↔	Fraktur Femurschaft
Q68.2 ↔	Angeborene Deformität Knie	T21.24 ↔	Verbrennung Grad 2a des Rumpfes: Rücken [jeder Teil]
Q71.0 ↔	Angeborenes vollständiges Fehlen obere Extremität(en)	T21.64 ↔	Verätzung Grad 2a des Rumpfes: Rücken [jeder Teil]
Q71.1 ↔	Angeb Fehlen Ober- u Unterarm b vorhandener Hand	T21.84 ↔	Verbrennung Grad 2b des Rumpfes: Rücken [jeder Teil]
Q71.2 ↔	Angeborenes Fehlen Unterarm u Hand	T21.94 ↔	Verätzung Grad 2b des Rumpfes: Rücken [jeder Teil]
Q71.4 ↔	Longitudinaler Reduktionsdefekt Radius	U55.10 ↔	Erfolgte Registr HerzTx: oh DringlichkSt U oder HU
Q71.5 ↔	Longitudinaler Reduktionsdefekt Ulna	U55.11 ↔	Erfolgte Registr HerzTx: DringlichkSt U
Q71.6 ↔	Spalthand	U55.12 ↔	Erfolgte Registr HerzTx: DringlichkSt HU
Q72.0 ↔	Angeborenes vollständiges Fehlen unt Extremität(en)	U55.20 ↔	Erfolgt Registr LungenTx: Oh DringlichkSt U oder HU
Q72.1 ↔	Angeb Fehlen Ober- u Unterschenkel b vorhandenem Fuß	U55.21 ↔	Erfolgte Registr LungenTx: DringlichkSt U
Q72.2 ↔	Angeborenes Fehlen Unterschenkel u Fuß	U55.22 ↔	Erfolgte Registr LungenTx: DringlichkSt HU
Q72.3 ↔	Angeborenes Fehlen Fuß od ein/mehr Zehen	U55.30 ↔	Erfolgte Registr Herz-Lungen-Tx: Ohne DringlichkSt U od HU
Q72.4 ↔	Longitudinaler Reduktionsdefekt Femur	U55.31 ↔	Erfolgte Registr Herz-Lungen-Tx: Mit DringlichkSt U
Q72.5 ↔	Longitudinaler Reduktionsdefekt Tibia	U55.32 ↔	Erfolgte Registr Herz-Lungen-Tx: Mit DringlichkSt HU
Q72.6 ↔	Longitudinaler Reduktionsdefekt Fibula	Z03.0 ↔	Beobachtung b Verdacht auf Tuberkulose
Q72.7 ↔	Spaltfuß	Z20.1 ↔	Kontakt m u Exposition ggü Tuberkulose
Q72.8 ↔	Sonstige Reduktionsdefekte untere Extremität(en)	Z75.60 ↔	Erf Registr z Organtranspl oh Dringlkstufe HU: Niere
Q76.3 ↔	Angeborene Skoliose d angeborene Knochenfehlbildung	Z75.64 ↔	Erf Registr z Organtranspl oh Dringlkstufe HU: NierePank
Q76.4 ↔	Sonst angeborene Fehlbildung WS oh Skoliose	Z75.65 ↔	Erf Registr z Organtranspl oh Dringlkstufe HU: Pankreas
Q82.0 ↔	Hereditäres Lymphödem	Z75.66 ↔	Erf Registr z Organtranspl oh Dringlkstufe HU: Dünndarm
Q89.00 ↔	Angeborene Splenomegalie	Z75.67 ↔	Erf Registr z Organtranspl oh Dringlkstufe HU: Leber
Q89.01 ↔	Asplenie (angeboren)	Z75.68 ↔	Erf Registr z Organtranspl oh Dringlkstufe HU: Sonst Org
Q89.08 ↔	Sonstige angeborene Fehlbildungen der Milz	Z75.69 ↔	Erf Registr z Organtranspl oh Dringlkstufe HU: nnbez Organ
Q89.3 ↔	Situs inversus	Z75.70 ↔	Erf Registr z Organtranspl m Dringlkstufe HU: Niere
Q96.0 ↔	Karyotyp 45,X	Z75.74 ↔	Erf Registr z Organtranspl m Dringlkstufe HU: NierePank
Q96.1 ↔	Karyotyp 46,X iso (Xq)	Z75.75 ↔	Erf Registr z Organtranspl m Dringlkstufe HU: Pankreas
Q96.2 ↔	Karyotyp 46,X m Gonosomenanom, ausgenomm iso (Xq)	Z75.76 ↔	Erf Registr z Organtranspl m Dringlkstufe HU: Dünndarm
Q96.3 ↔	Mosaik, 45,X/46,XX oder 45,X/46,XY	Z75.77 ↔	Erf Registr z Organtranspl m Dringlkstufe HU: Leber
Q96.4 ↔	Mosaik, 45,X/sonstige Zelllinie(n) mit Gonosomenanomalie	Z75.78 ↔	Erf Registr z Organtranspl m Dringlkstufe HU: Sonst Org
Q96.8 ↔	Sonstige Varianten Turner-Syndrom	Z75.79 ↔	Erf Registr z Organtranspl m Dringlkstufe HU: nnbez Organ
Q96.9 ↔	Turner-Syndrom, nnbez	Z76.1 ↔	GesundhÜberwach u Betr Findelkind
Q97.0 ↔	Karyotyp 47,XXX		
Q97.1 ↔	Weiblicher Phänotyp m mehr als drei X-Chromosomen		
Q97.2 ↔	Mosaik, Zelllinien m unterschiedl Anzahl X-Chromosomen		
Q97.3 ↔	Weiblicher Phänotyp m Karyotyp 46,XY		
Q97.8 ↔	Sonst nbez Anomalien Gonosomen b weiblichem Phänotyp		
Q97.9 ↔	Anomalie Gonosomen b weiblichem Phänotyp, nnbez		

**Diagnose P05-3**

Z38.3 ↔	Zwilling, Geburt im Krankenhaus	Z38.6 ↔	Anderer Mehrling, Geburt im Krankenhaus
Z38.4 ↔	Zwilling, Geburt außerhalb Krankenhaus	Z38.7 ↔	Anderer Mehrling, Geburt außerhalb Krankenhaus
Z38.5 ↔	Zwilling, Geburtsort nnbez	Z38.8 ↔	Anderer Mehrling, Geburtsort nnbez

**Prozedur P05-4**

53.00 ↔	Operation einer Inguinalhernie, n.n.bez.	53.07.11 ↔	Operation einer Inguinalhernie, laparoskopisch, ohne Implantation von Membranen oder Netzen
53.06.11 ↔	Operation einer Inguinalhernie, offen chirurgisch, ohne Implantation von Membranen oder Netzen	53.07.21 ↔	Operation einer Inguinalhernie, laparoskopisch, mit Implantation von Membranen und Netzen
53.06.21 ↔	Operation einer Inguinalhernie, offen chirurgisch, mit Implantation von Membranen und Netzen	53.09 ↔	Operation einer Inguinalhernie, sonstige

**Prozedur P05-5**

86.6c.11 †↔	Permanenter Hautersatz durch zweischichtiges Dermis-Epidermis-Ersatzmaterial, kleinflächig, am Kopf	86.6c.4d †↔	Permanenter Hautersatz durch Epidermisersatzmaterial, grossflächig, am Fuss
86.6c.16 †↔	Permanenter Hautersatz durch zweischichtiges Dermis-Epidermis-Ersatzmaterial, kleinflächig, an der Hand	86.6c.4e †↔	Permanenter Hautersatz durch Epidermisersatzmaterial, grossflächig, an anderer Lokalisation
86.6c.1d †↔	Permanenter Hautersatz durch zweischichtiges Dermis-Epidermis-Ersatzmaterial, kleinflächig, am Fuss	86.6c.51 †↔	Permanenter Hautersatz durch Dermisersatzmaterial, kleinflächig, am Kopf
86.6c.1e †↔	Permanenter Hautersatz durch zweischichtiges Dermis-Epidermis-Ersatzmaterial, kleinflächig, an anderer Lokalisation	86.6c.56 †↔	Permanenter Hautersatz durch Dermisersatzmaterial, kleinflächig, an der Hand
86.6c.31 †↔	Permanenter Hautersatz durch Epidermisersatzmaterial, kleinflächig, am Kopf	86.6c.5d †↔	Permanenter Hautersatz durch Dermisersatzmaterial, kleinflächig, am Fuss
86.6c.36 †↔	Permanenter Hautersatz durch Epidermisersatzmaterial, kleinflächig, an der Hand	86.6c.5e †↔	Permanenter Hautersatz durch Dermisersatzmaterial, kleinflächig, an anderer Lokalisation
86.6c.3d †↔	Permanenter Hautersatz durch Epidermisersatzmaterial, kleinflächig, am Fuss	86.6c.61 †↔	Permanenter Hautersatz durch Dermisersatzmaterial, grossflächig, am Kopf
86.6c.3e †↔	Permanenter Hautersatz durch Epidermisersatzmaterial, kleinflächig, an anderer Lokalisation	86.6c.66 †↔	Permanenter Hautersatz durch Dermisersatzmaterial, grossflächig, an der Hand
86.6c.41 †↔	Permanenter Hautersatz durch Epidermisersatzmaterial, grossflächig, am Kopf	86.6c.6d †↔	Permanenter Hautersatz durch Dermisersatzmaterial, grossflächig, am Fuss
86.6c.46 †↔	Permanenter Hautersatz durch Epidermisersatzmaterial, grossflächig, an der Hand	86.6c.6e †↔	Permanenter Hautersatz durch Dermisersatzmaterial, grossflächig, an anderer Lokalisation

**Prozedur P05-6**

93.9c.11 †↔	Mechanische Beatmung und Atemunterstützung mit kontinuierlichem positivem Druck (CPAP) bei Neugeborenen und Säuglingen	93.9d.12 †↔	Kontrolle oder Optimierung einer CPAP oder BiPAP-Therapie zur Behandlung der schlafbezogenen Atemstörung (Schlafapnoe)
93.9d.11 †↔	Ersteinstellung einer CPAP oder BiPAP-Therapie zur Behandlung der schlafbezogenen Atemstörung (Schlafapnoe)		

**Prozedur P05-7**

00.11 †↔	Infusion von Drotrecogin alfa (aktiviert)	99.04.15 †↔	Transfusion von Erythrozytenkonzentrat, 21 TE bis 30 TE
00.17 †↔	Infusion einer vasopressorischen Substanz	99.04.16 †↔	Transfusion von Erythrozytenkonzentrat, 31 TE bis 40 TE
96.35 †↔	Gastrische Gavage	99.04.17 †↔	Transfusion von Erythrozytenkonzentrat, 41 TE bis 50 TE
96.6 †↔	Enterale Infusion konzentrierter Nährstoffe	99.04.18 †↔	Transfusion von Erythrozytenkonzentrat, 51 TE bis 60 TE
99.01 †↔	Austauschtransfusion	99.04.19 †↔	Transfusion von Erythrozytenkonzentrat, 61 TE bis 70 TE
99.04.00 †↔	Transfusion von Erythrozytenkonzentrat, n.n.bez.	99.04.1a †↔	Transfusion von Erythrozytenkonzentrat, 71 TE bis 80 TE
99.04.09 †↔	Transfusion von Erythrozytenkonzentrat, sonstige	99.04.1b †↔	Transfusion von Erythrozytenkonzentrat, 81 TE bis 90 TE
99.04.10 †↔	Transfusion von Erythrozytenkonzentrat, 1 TE bis 5 TE		
99.04.11 †↔	Transfusion von Erythrozytenkonzentrat, 6 TE bis 10 TE		
99.04.12 †↔	Transfusion von Erythrozytenkonzentrat, 11 TE bis 15 TE		
99.04.14 †↔	Transfusion von Erythrozytenkonzentrat, 16 TE bis 20 TE		

99.04.1c ‡↔	Transfusion von Erythrozytenkonzentrat, 91 TE bis 100 TE	99.04.2n ‡↔	Transfusion von bestrahlten Erythrozytenkonzentraten, 236 TE bis 250 TE
99.04.1d ‡↔	Transfusion von Erythrozytenkonzentrat, 101 TE bis 115 TE	99.04.2o ‡↔	Transfusion von bestrahlten Erythrozytenkonzentraten, 251 TE bis 265 TE
99.04.1e ‡↔	Transfusion von Erythrozytenkonzentrat, 116 TE bis 130 TE	99.04.2p ‡↔	Transfusion von bestrahlten Erythrozytenkonzentraten, 266 TE bis 280 TE
99.04.1f ‡↔	Transfusion von Erythrozytenkonzentrat, 131 TE bis 145 TE	99.04.2q ‡↔	Transfusion von bestrahlten Erythrozytenkonzentraten, 281 TE und mehr
99.04.1g ‡↔	Transfusion von Erythrozytenkonzentrat, 146 TE bis 160 TE	99.04.31 ‡↔	Transfusion von kryokonservierten Erythrozytenkonzentraten, 1 TE bis 5 TE
99.04.1h ‡↔	Transfusion von Erythrozytenkonzentrat, 161 TE bis 175 TE	99.04.32 ‡↔	Transfusion von kryokonservierten Erythrozytenkonzentraten, 6 TE bis 10 TE
99.04.1i ‡↔	Transfusion von Erythrozytenkonzentrat, 176 TE bis 190 TE	99.04.33 ‡↔	Transfusion von kryokonservierten Erythrozytenkonzentraten, 11 TE bis 15 TE
99.04.1j ‡↔	Transfusion von Erythrozytenkonzentrat, 191 TE bis 205 TE	99.04.34 ‡↔	Transfusion von kryokonservierten Erythrozytenkonzentraten, 16 TE bis 20 TE
99.04.1k ‡↔	Transfusion von Erythrozytenkonzentrat, 206 TE bis 220 TE	99.04.35 ‡↔	Transfusion von kryokonservierten Erythrozytenkonzentraten, 21 TE bis 30 TE
99.04.1l ‡↔	Transfusion von Erythrozytenkonzentrat, 221 TE bis 235 TE	99.04.36 ‡↔	Transfusion von kryokonservierten Erythrozytenkonzentraten, 31 TE und mehr
99.04.1m ‡↔	Transfusion von Erythrozytenkonzentrat, 236 TE bis 250 TE	99.05.11 ‡↔	Transfusion von Thrombozytenkonzentrat, 4 bis 5 Konzentrate
99.04.1n ‡↔	Transfusion von Erythrozytenkonzentrat, 251 TE bis 265 TE	99.05.12 ‡↔	Transfusion von Thrombozytenkonzentrat, 6 bis 8 Konzentrate
99.04.1o ‡↔	Transfusion von Erythrozytenkonzentrat, 266 TE bis 280 TE	99.05.13 ‡↔	Transfusion von Thrombozytenkonzentrat, 9 bis 12 Konzentrate
99.04.1p ‡↔	Transfusion von Erythrozytenkonzentrat, 281 TE und mehr	99.05.14 ‡↔	Transfusion von Thrombozytenkonzentrat, 13 bis 15 Konzentrate
99.04.21 ‡↔	Transfusion von bestrahlten Erythrozytenkonzentraten, 1 TE bis 5 TE	99.05.16 ‡↔	Transfusion von Thrombozytenkonzentrat, 16 bis 18 Konzentrate
99.04.22 ‡↔	Transfusion von bestrahlten Erythrozytenkonzentraten, 6 TE bis 10 TE	99.05.17 ‡↔	Transfusion von Thrombozytenkonzentrat, 19 bis 21 Konzentrate
99.04.23 ‡↔	Transfusion von bestrahlten Erythrozytenkonzentraten, 11 TE bis 15 TE	99.05.18 ‡↔	Transfusion von Thrombozytenkonzentrat, 22 bis 24 Konzentrate
99.04.24 ‡↔	Transfusion von bestrahlten Erythrozytenkonzentraten, 16 TE bis 20 TE	99.05.19 ‡↔	Transfusion von Thrombozytenkonzentrat, 25 bis 27 Konzentrate
99.04.25 ‡↔	Transfusion von bestrahlten Erythrozytenkonzentraten, 21 TE bis 30 TE	99.05.1a ‡↔	Transfusion von Thrombozytenkonzentrat, 28 bis 30 Konzentrate
99.04.26 ‡↔	Transfusion von bestrahlten Erythrozytenkonzentraten, 31 TE bis 40 TE	99.05.1b ‡↔	Transfusion von Thrombozytenkonzentrat, 31 bis 36 Konzentrate
99.04.27 ‡↔	Transfusion von bestrahlten Erythrozytenkonzentraten, 41 TE bis 50 TE	99.05.1c ‡↔	Transfusion von Thrombozytenkonzentrat, 37 bis 42 Konzentrate
99.04.28 ‡↔	Transfusion von bestrahlten Erythrozytenkonzentraten, 51 TE bis 60 TE	99.05.1d ‡↔	Transfusion von Thrombozytenkonzentrat, 43 bis 48 Konzentrate
99.04.2a ‡↔	Transfusion von bestrahlten Erythrozytenkonzentraten, 61 TE bis 70 TE	99.05.1e ‡↔	Transfusion von Thrombozytenkonzentrat, 49 bis 54 Konzentrate
99.04.2b ‡↔	Transfusion von bestrahlten Erythrozytenkonzentraten, 71 TE bis 80 TE	99.05.1f ‡↔	Transfusion von Thrombozytenkonzentrat, 55 bis 60 Konzentrate
99.04.2c ‡↔	Transfusion von bestrahlten Erythrozytenkonzentraten, 81 TE bis 90 TE	99.05.1g ‡↔	Transfusion von Thrombozytenkonzentrat, 61 bis 66 Konzentrate
99.04.2d ‡↔	Transfusion von bestrahlten Erythrozytenkonzentraten, 91 TE bis 100 TE	99.05.1h ‡↔	Transfusion von Thrombozytenkonzentrat, 67 bis 72 Konzentrate
99.04.2e ‡↔	Transfusion von bestrahlten Erythrozytenkonzentraten, 101 TE bis 115 TE	99.05.1i ‡↔	Transfusion von Thrombozytenkonzentrat, 73 bis 78 Konzentrate
99.04.2f ‡↔	Transfusion von bestrahlten Erythrozytenkonzentraten, 116 TE bis 130 TE	99.05.1j ‡↔	Transfusion von Thrombozytenkonzentrat, 79 bis 84 Konzentrate
99.04.2g ‡↔	Transfusion von bestrahlten Erythrozytenkonzentraten, 131 TE bis 145 TE	99.05.1k ‡↔	Transfusion von Thrombozytenkonzentrat, 85 bis 90 Konzentrate
99.04.2h ‡↔	Transfusion von bestrahlten Erythrozytenkonzentraten, 146 TE bis 160 TE	99.05.1l ‡↔	Transfusion von Thrombozytenkonzentrat, 91 bis 96 Konzentrate
99.04.2i ‡↔	Transfusion von bestrahlten Erythrozytenkonzentraten, 161 TE bis 175 TE	99.05.1m ‡↔	Transfusion von Thrombozytenkonzentrat, 97 bis 102 Konzentrate
99.04.2j ‡↔	Transfusion von bestrahlten Erythrozytenkonzentraten, 176 TE bis 190 TE	99.05.1n ‡↔	Transfusion von Thrombozytenkonzentrat, 103 bis 108 Konzentrate
99.04.2k ‡↔	Transfusion von bestrahlten Erythrozytenkonzentraten, 191 TE bis 205 TE	99.05.1o ‡↔	Transfusion von Thrombozytenkonzentrat, 109 bis 114 Konzentrate
99.04.2l ‡↔	Transfusion von bestrahlten Erythrozytenkonzentraten, 206 TE bis 220 TE	99.05.1p ‡↔	Transfusion von Thrombozytenkonzentrat, 115 bis 120 Konzentrate
99.04.2m ‡↔	Transfusion von bestrahlten Erythrozytenkonzentraten, 221 TE bis 235 TE	99.05.1q ‡↔	Transfusion von Thrombozytenkonzentrat, 121 bis 126 Konzentrate



99.05.1r †↔	Transfusion von Thrombozytenkonzentrat, 127 Konzentrate und mehr	99.05.3a †↔	Transfusion von Apherese-Thrombozytenkonzentrat, 19 bis 21 Konzentrate
99.05.20 †↔	Transfusion von patientenbezogenen Thrombozytenkonzentraten, n.n.bez.	99.05.3b †↔	Transfusion von Apherese-Thrombozytenkonzentrat, 22 bis 24 Konzentrate
99.05.21 †↔	Transfusion von patientenbezogenen Thrombozytenkonzentraten, 1 bis 3 Konzentrate	99.05.3c †↔	Transfusion von Apherese-Thrombozytenkonzentrat, 25 bis 27 Konzentrate
99.05.22 †↔	Transfusion von patientenbezogenen Thrombozytenkonzentraten, 4 bis 5 Konzentrate	99.05.3d †↔	Transfusion von Apherese-Thrombozytenkonzentrat, 28 bis 30 Konzentrate
99.05.23 †↔	Transfusion von patientenbezogenen Thrombozytenkonzentraten, 6 bis 8 Konzentrate	99.05.3e †↔	Transfusion von Apherese-Thrombozytenkonzentrat, 31 bis 36 Konzentrate
99.05.24 †↔	Transfusion von patientenbezogenen Thrombozytenkonzentraten, 9 bis 12 Konzentrate	99.05.3f †↔	Transfusion von Apherese-Thrombozytenkonzentrat, 37 bis 42 Konzentrate
99.05.25 †↔	Transfusion von patientenbezogenen Thrombozytenkonzentraten, 13 bis 15 Konzentrate	99.05.3g †↔	Transfusion von Apherese-Thrombozytenkonzentrat, 43 bis 48 Konzentrate
99.05.26 †↔	Transfusion von patientenbezogenen Thrombozytenkonzentraten, 16 bis 18 Konzentrate	99.05.3h †↔	Transfusion von Apherese-Thrombozytenkonzentrat, 49 bis 54 Konzentrate
99.05.27 †↔	Transfusion von patientenbezogenen Thrombozytenkonzentraten, 19 bis 21 Konzentrate	99.05.3i †↔	Transfusion von Apherese-Thrombozytenkonzentrat, 55 bis 60 Konzentrate
99.05.28 †↔	Transfusion von patientenbezogenen Thrombozytenkonzentraten, 22 bis 24 Konzentrate	99.05.3j †↔	Transfusion von Apherese-Thrombozytenkonzentrat, 61 bis 66 Konzentrate
99.05.29 †↔	Transfusion von patientenbezogenen Thrombozytenkonzentraten, 25 bis 27 Konzentrate	99.05.3k †↔	Transfusion von Apherese-Thrombozytenkonzentrat, 67 bis 82 Konzentrate
99.05.2a †↔	Transfusion von patientenbezogenen Thrombozytenkonzentraten, 28 bis 30 Konzentrate	99.05.3l †↔	Transfusion von Apherese-Thrombozytenkonzentrat, 83 bis 88 Konzentrate
99.05.2b †↔	Transfusion von patientenbezogenen Thrombozytenkonzentraten, 31 bis 33 Konzentrate	99.05.3m †↔	Transfusion von Apherese-Thrombozytenkonzentrat, 89 bis 94 Konzentrate
99.05.2c †↔	Transfusion von patientenbezogenen Thrombozytenkonzentraten, 34 bis 36 Konzentrate	99.05.3n †↔	Transfusion von Apherese-Thrombozytenkonzentrat, 95 bis 100 Konzentrate
99.05.2d †↔	Transfusion von patientenbezogenen Thrombozytenkonzentraten, 37 bis 39 Konzentrate	99.05.3o †↔	Transfusion von Apherese-Thrombozytenkonzentrat, 101 bis 106 Konzentrate
99.05.2e †↔	Transfusion von patientenbezogenen Thrombozytenkonzentraten, 40 bis 42 Konzentrate	99.05.3p †↔	Transfusion von Apherese-Thrombozytenkonzentrat, 107 bis 112 Konzentrate
99.05.2f †↔	Transfusion von patientenbezogenen Thrombozytenkonzentraten, 43 bis 45 Konzentrate	99.05.3q †↔	Transfusion von Apherese-Thrombozytenkonzentrat, 113 bis 118 Konzentrate
99.05.2g †↔	Transfusion von patientenbezogenen Thrombozytenkonzentraten, 46 bis 48 Konzentrate	99.05.3r †↔	Transfusion von Apherese-Thrombozytenkonzentrat, 119 Konzentrate und mehr
99.05.2h †↔	Transfusion von patientenbezogenen Thrombozytenkonzentraten, 49 bis 51 Konzentrate	99.07.00 †↔	Transfusion von Plasma und Serum, n.n.bez.
99.05.2i †↔	Transfusion von patientenbezogenen Thrombozytenkonzentraten, 52 bis 54 Konzentrate	99.07.09 †↔	Transfusion von Plasma und Serum, sonstige
99.05.2j †↔	Transfusion von patientenbezogenen Thrombozytenkonzentraten, 55 bis 57 Konzentrate	99.07.21 †↔	Transfusion von frisch gefrorenem Plasma (qFFP/qFGP), 1 TE bis 5 TE
99.05.2k †↔	Transfusion von patientenbezogenen Thrombozytenkonzentraten, 58 bis 60 Konzentrate	99.07.22 †↔	Transfusion von frisch gefrorenem Plasma (qFFP/qFGP), 6 TE bis 10 TE
99.05.2l †↔	Transfusion von patientenbezogenen Thrombozytenkonzentraten, 61 bis 63 Konzentrate	99.07.23 †↔	Transfusion von frisch gefrorenem Plasma (qFFP/qFGP), 11 TE bis 15 TE
99.05.2m †↔	Transfusion von patientenbezogenen Thrombozytenkonzentraten, 64 bis 66 Konzentrate	99.07.24 †↔	Transfusion von frisch gefrorenem Plasma (qFFP/qFGP), 16 TE bis 20 TE
99.05.2n †↔	Transfusion von patientenbezogenen Thrombozytenkonzentraten, 67 bis 69 Konzentrate	99.07.25 †↔	Transfusion von frisch gefrorenem Plasma (qFFP/qFGP), 21 TE bis 25 TE
99.05.2o †↔	Transfusion von patientenbezogenen Thrombozytenkonzentraten, 70 Konzentrate und mehr	99.07.26 †↔	Transfusion von frisch gefrorenem Plasma (qFFP/qFGP), 26 TE bis 30 TE
99.05.30 †↔	Transfusion von Apherese-Thrombozytenkonzentrat, 1 Konzentrat	99.07.27 †↔	Transfusion von frisch gefrorenem Plasma (qFFP/qFGP), 31 TE bis 35 TE
99.05.32 †↔	Transfusion von Apherese-Thrombozytenkonzentrat, 2 Konzentrate	99.07.28 †↔	Transfusion von frisch gefrorenem Plasma (qFFP/qFGP), 36 TE bis 40 TE
99.05.33 †↔	Transfusion von Apherese-Thrombozytenkonzentrat, 3 Konzentrate	99.07.2a †↔	Transfusion von frisch gefrorenem Plasma (qFFP/qFGP), 41 TE bis 45 TE
99.05.34 †↔	Transfusion von Apherese-Thrombozytenkonzentrat, 4 Konzentrate	99.07.2b †↔	Transfusion von frisch gefrorenem Plasma (qFFP/qFGP), 46 TE bis 50 TE
99.05.35 †↔	Transfusion von Apherese-Thrombozytenkonzentrat, 5 Konzentrate	99.07.2c †↔	Transfusion von frisch gefrorenem Plasma (qFFP/qFGP), 51 TE und mehr
99.05.36 †↔	Transfusion von Apherese-Thrombozytenkonzentrat, 6 bis 8 Konzentrate	99.07.31 †↔	Transfusion von pathogeninaktiviertem frisch gefrorenem Plasma (piFFP/piFGP), 1 TE bis 5 TE
99.05.37 †↔	Transfusion von Apherese-Thrombozytenkonzentrat, 9 bis 12 Konzentrate	99.07.32 †↔	Transfusion von pathogeninaktiviertem frisch gefrorenem Plasma (piFFP/piFGP), 6 TE bis 10 TE
99.05.38 †↔	Transfusion von Apherese-Thrombozytenkonzentrat, 13 bis 15 Konzentrate	99.07.33 †↔	Transfusion von pathogeninaktiviertem frisch gefrorenem Plasma (piFFP/piFGP), 11 TE bis 15 TE
99.05.39 †↔	Transfusion von Apherese-Thrombozytenkonzentrat, 16 bis 18 Konzentrate	99.07.34 †↔	Transfusion von pathogeninaktiviertem frisch gefrorenem Plasma (piFFP/piFGP), 16 TE bis 20 TE
		99.07.35 †↔	Transfusion von pathogeninaktiviertem frisch gefrorenem Plasma (piFFP/piFGP), 21 TE bis 25 TE

99.07.36 †↔	Transfusion von pathogeninaktiviertem frisch gefrorenem Plasma (piFFP/piFGP), 26 TE bis 30 TE	99.09.20 †↔	Transfusion von Spenderlymphozyten, Fremdbezug
99.07.37 †↔	Transfusion von pathogeninaktiviertem frisch gefrorenem Plasma (piFFP/piFGP), 31 TE bis 35 TE	99.09.23 †↔	Transfusion von Spenderlymphozyten, 1 bis 3 Konzentrate
99.07.38 †↔	Transfusion von pathogeninaktiviertem frisch gefrorenem Plasma (piFFP/piFGP), 36 TE bis 40 TE	99.09.24 †↔	Transfusion von Spenderlymphozyten, 4 bis 6 Konzentrate
99.07.3a †↔	Transfusion von pathogeninaktiviertem frisch gefrorenem Plasma (piFFP/piFGP), 41 TE bis 45 TE	99.09.25 †↔	Transfusion von Spenderlymphozyten, mehr als 6 Konzentrate
99.07.3b †↔	Transfusion von pathogeninaktiviertem frisch gefrorenem Plasma (piFFP/piFGP), 46 TE bis 50 TE	99.09.30 †↔	Transfusion von Leukozyten nach Ex-vivo-Kultur
99.07.3c †↔	Transfusion von pathogeninaktiviertem frisch gefrorenem Plasma (piFFP/piFGP), 51 TE und mehr	99.0a †↔	Transfusion von Plasmabestandteilen und gentechnisch hergestellten Plasmaproteinen
99.08 †↔	Transfusion von Blutexpander	99.15 †↔	Parenterale Infusion konzentrierter Nährlösungen
99.09.10 †↔	Transfusion von Granulozyten, 1 - 5 Konzentrate	99.18 †↔	Injektion oder Infusion von Elektrolyten
99.09.12 †↔	Transfusion von Granulozyten, 6 bis 10 Konzentrate	99.1a †↔	Injektion, Infusion oder orale Gabe von Beta-Blocker zur Therapie des infantilen Hämangioms beim Neugeborenen und Säugling
99.09.13 †↔	Transfusion von Granulozyten, 11 bis 15 Konzentrate	99.22.11 †↔	Injektion einer antiinfektiösen Substanz, bis 3 Tage
99.09.14 †↔	Transfusion von Granulozyten, 16 bis 20 Konzentrate	99.22.12 †↔	Injektion einer antiinfektiösen Substanz, mindestens 4 bis 7 Tage
99.09.15 †↔	Transfusion von Granulozyten, 21 Konzentrate und mehr	99.83 †↔	Sonstige Phototherapie

### Prozedur P05-8

99.81.20 †↔ Systemische Hypothermie

### Prozedur P05-9

99.b7.22 †↔	Intensivmedizinische Komplexbehandlung im Kindesalter (Basisprozedur), 393 bis 588 Aufwandspunkte	99.b7.2g †↔	Intensivmedizinische Komplexbehandlung im Kindesalter (Basisprozedur), 4411 bis 4900 Aufwandspunkte
99.b7.23 †↔	Intensivmedizinische Komplexbehandlung im Kindesalter (Basisprozedur), 589 bis 784 Aufwandspunkte	99.b7.2h †↔	Intensivmedizinische Komplexbehandlung im Kindesalter (Basisprozedur), 4901 bis 5880 Aufwandspunkte
99.b7.24 †↔	Intensivmedizinische Komplexbehandlung im Kindesalter (Basisprozedur), 785 bis 980 Aufwandspunkte	99.b7.2i †↔	Intensivmedizinische Komplexbehandlung im Kindesalter (Basisprozedur), 5881 bis 6860 Aufwandspunkte
99.b7.25 †↔	Intensivmedizinische Komplexbehandlung im Kindesalter (Basisprozedur), 981 bis 1176 Aufwandspunkte	99.b7.2j †↔	Intensivmedizinische Komplexbehandlung im Kindesalter (Basisprozedur), 6861 bis 7840 Aufwandspunkte
99.b7.26 †↔	Intensivmedizinische Komplexbehandlung im Kindesalter (Basisprozedur), 1177 bis 1470 Aufwandspunkte	99.b7.2k †↔	Intensivmedizinische Komplexbehandlung im Kindesalter (Basisprozedur), 7841 bis 9800 Aufwandspunkte
99.b7.27 †↔	Intensivmedizinische Komplexbehandlung im Kindesalter (Basisprozedur), 1471 bis 1764 Aufwandspunkte	99.b7.2l †↔	Intensivmedizinische Komplexbehandlung im Kindesalter (Basisprozedur), 9801 bis 11760 Aufwandspunkte
99.b7.28 †↔	Intensivmedizinische Komplexbehandlung im Kindesalter (Basisprozedur), 1765 bis 2058 Aufwandspunkte	99.b7.2m †↔	Intensivmedizinische Komplexbehandlung im Kindesalter (Basisprozedur), 11761 bis 13720 Aufwandspunkte
99.b7.2a †↔	Intensivmedizinische Komplexbehandlung im Kindesalter (Basisprozedur), 2059 bis 2352 Aufwandspunkte	99.b7.2n †↔	Intensivmedizinische Komplexbehandlung im Kindesalter (Basisprozedur), 13721 bis 16660 Aufwandspunkte
99.b7.2b †↔	Intensivmedizinische Komplexbehandlung im Kindesalter (Basisprozedur), 2353 bis 2646 Aufwandspunkte	99.b7.2o †↔	Intensivmedizinische Komplexbehandlung im Kindesalter (Basisprozedur), 16661 bis 19600 Aufwandspunkte
99.b7.2c †↔	Intensivmedizinische Komplexbehandlung im Kindesalter (Basisprozedur), 2647 bis 2940 Aufwandspunkte	99.b7.2p †↔	Intensivmedizinische Komplexbehandlung im Kindesalter (Basisprozedur), 19601 und mehr Aufwandspunkte
99.b7.2d †↔	Intensivmedizinische Komplexbehandlung im Kindesalter (Basisprozedur), 2941 bis 3430 Aufwandspunkte	99.b7.32 †↔	Intensivmedizinische Komplexbehandlung im Neugeborenenalter (Basisprozedur), 393 bis 588 Aufwandspunkte
99.b7.2e †↔	Intensivmedizinische Komplexbehandlung im Kindesalter (Basisprozedur), 3431 bis 3920 Aufwandspunkte	99.b7.33 †↔	Intensivmedizinische Komplexbehandlung im Neugeborenenalter (Basisprozedur), 589 bis 784 Aufwandspunkte
99.b7.2f †↔	Intensivmedizinische Komplexbehandlung im Kindesalter (Basisprozedur), 3921 bis 4410 Aufwandspunkte	99.b7.34 †↔	Intensivmedizinische Komplexbehandlung im Neugeborenenalter (Basisprozedur), 785 bis 980 Aufwandspunkte

99.b7.35 ‡↔	Intensivmedizinische Komplexbehandlung im Neugeborenenalter (Basisprozedur), 981 bis 1176 Aufwandspunkte	99.b8.27 ‡↔	IMC-Komplexbehandlung im Kindesalter, 1471 bis 1764 Aufwandspunkte
99.b7.36 ‡↔	Intensivmedizinische Komplexbehandlung im Neugeborenenalter (Basisprozedur), 1177 bis 1470 Aufwandspunkte	99.b8.28 ‡↔	IMC-Komplexbehandlung im Kindesalter, 1765 bis 2058 Aufwandspunkte
99.b7.37 ‡↔	Intensivmedizinische Komplexbehandlung im Neugeborenenalter (Basisprozedur), 1471 bis 1764 Aufwandspunkte	99.b8.2a ‡↔	IMC-Komplexbehandlung im Kindesalter, 2059 bis 2352 Aufwandspunkte
99.b7.38 ‡↔	Intensivmedizinische Komplexbehandlung im Neugeborenenalter (Basisprozedur), 1765 bis 2058 Aufwandspunkte	99.b8.2b ‡↔	IMC-Komplexbehandlung im Kindesalter, 2353 bis 2646 Aufwandspunkte
99.b7.3a ‡↔	Intensivmedizinische Komplexbehandlung im Neugeborenenalter (Basisprozedur), 2059 bis 2352 Aufwandspunkte	99.b8.2c ‡↔	IMC-Komplexbehandlung im Kindesalter, 2647 bis 2940 Aufwandspunkte
99.b7.3b ‡↔	Intensivmedizinische Komplexbehandlung im Neugeborenenalter (Basisprozedur), 2353 bis 2646 Aufwandspunkte	99.b8.2d ‡↔	IMC-Komplexbehandlung im Kindesalter, 2941 bis 3430 Aufwandspunkte
99.b7.3c ‡↔	Intensivmedizinische Komplexbehandlung im Neugeborenenalter (Basisprozedur), 2647 bis 2940 Aufwandspunkte	99.b8.2e ‡↔	IMC-Komplexbehandlung im Kindesalter, 3431 bis 3920 Aufwandspunkte
99.b7.3d ‡↔	Intensivmedizinische Komplexbehandlung im Neugeborenenalter (Basisprozedur), 2941 bis 3430 Aufwandspunkte	99.b8.2f ‡↔	IMC-Komplexbehandlung im Kindesalter, 3921 bis 4410 Aufwandspunkte
99.b7.3e ‡↔	Intensivmedizinische Komplexbehandlung im Neugeborenenalter (Basisprozedur), 3431 bis 3920 Aufwandspunkte	99.b8.2g ‡↔	IMC-Komplexbehandlung im Kindesalter, 4411 bis 4900 Aufwandspunkte
99.b7.3f ‡↔	Intensivmedizinische Komplexbehandlung im Neugeborenenalter (Basisprozedur), 3921 bis 4410 Aufwandspunkte	99.b8.2h ‡↔	IMC-Komplexbehandlung im Kindesalter, 4901 bis 5880 Aufwandspunkte
99.b7.3g ‡↔	Intensivmedizinische Komplexbehandlung im Neugeborenenalter (Basisprozedur), 4411 bis 4900 Aufwandspunkte	99.b8.2i ‡↔	IMC-Komplexbehandlung im Kindesalter, 5881 bis 6860 Aufwandspunkte
99.b7.3h ‡↔	Intensivmedizinische Komplexbehandlung im Neugeborenenalter (Basisprozedur), 4901 bis 5880 Aufwandspunkte	99.b8.2j ‡↔	IMC-Komplexbehandlung im Kindesalter, 6861 bis 7840 Aufwandspunkte
99.b7.3i ‡↔	Intensivmedizinische Komplexbehandlung im Neugeborenenalter (Basisprozedur), 5881 bis 6860 Aufwandspunkte	99.b8.2k ‡↔	IMC-Komplexbehandlung im Kindesalter, 7841 bis 9800 Aufwandspunkte
99.b7.3j ‡↔	Intensivmedizinische Komplexbehandlung im Neugeborenenalter (Basisprozedur), 6861 bis 7840 Aufwandspunkte	99.b8.2l ‡↔	IMC-Komplexbehandlung im Kindesalter, 9801 bis 11760 Aufwandspunkte
99.b7.3k ‡↔	Intensivmedizinische Komplexbehandlung im Neugeborenenalter (Basisprozedur), 7841 bis 9800 Aufwandspunkte	99.b8.2m ‡↔	IMC-Komplexbehandlung im Kindesalter, 11761 bis 13720 Aufwandspunkte
99.b7.3l ‡↔	Intensivmedizinische Komplexbehandlung im Neugeborenenalter (Basisprozedur), 9801 bis 11760 Aufwandspunkte	99.b8.2n ‡↔	IMC-Komplexbehandlung im Kindesalter, 13721 bis 16660 Aufwandspunkte
99.b7.3m ‡↔	Intensivmedizinische Komplexbehandlung im Neugeborenenalter (Basisprozedur), 11761 bis 13720 Aufwandspunkte	99.b8.2o ‡↔	IMC-Komplexbehandlung im Kindesalter, 16661 bis 19600 Aufwandspunkte
99.b7.3n ‡↔	Intensivmedizinische Komplexbehandlung im Neugeborenenalter (Basisprozedur), 13721 bis 16660 Aufwandspunkte	99.b8.2p ‡↔	IMC-Komplexbehandlung im Kindesalter, 19601 und mehr Aufwandspunkte
99.b7.3o ‡↔	Intensivmedizinische Komplexbehandlung im Neugeborenenalter (Basisprozedur), 16661 bis 19600 Aufwandspunkte	99.b8.32 ‡↔	IMC-Komplexbehandlung im Neugeborenenalter, 393 bis 588 Aufwandspunkte
99.b7.3p ‡↔	Intensivmedizinische Komplexbehandlung im Neugeborenenalter (Basisprozedur), 19601 und mehr Aufwandspunkte	99.b8.33 ‡↔	IMC-Komplexbehandlung im Neugeborenenalter, 589 bis 784 Aufwandspunkte
99.b8.22 ‡↔	IMC-Komplexbehandlung im Kindesalter, 393 bis 588 Aufwandspunkte	99.b8.34 ‡↔	IMC-Komplexbehandlung im Neugeborenenalter, 785 bis 980 Aufwandspunkte
99.b8.23 ‡↔	IMC-Komplexbehandlung im Kindesalter, 589 bis 784 Aufwandspunkte	99.b8.35 ‡↔	IMC-Komplexbehandlung im Neugeborenenalter, 981 bis 1176 Aufwandspunkte
99.b8.24 ‡↔	IMC-Komplexbehandlung im Kindesalter, 785 bis 980 Aufwandspunkte	99.b8.36 ‡↔	IMC-Komplexbehandlung im Neugeborenenalter, 1177 bis 1470 Aufwandspunkte
99.b8.25 ‡↔	IMC-Komplexbehandlung im Kindesalter, 981 bis 1176 Aufwandspunkte	99.b8.37 ‡↔	IMC-Komplexbehandlung im Neugeborenenalter, 1471 bis 1764 Aufwandspunkte
99.b8.26 ‡↔	IMC-Komplexbehandlung im Kindesalter, 1177 bis 1470 Aufwandspunkte	99.b8.38 ‡↔	IMC-Komplexbehandlung im Neugeborenenalter, 1765 bis 2058 Aufwandspunkte
		99.b8.3a ‡↔	IMC-Komplexbehandlung im Neugeborenenalter, 2059 bis 2352 Aufwandspunkte
		99.b8.3b ‡↔	IMC-Komplexbehandlung im Neugeborenenalter, 2353 bis 2646 Aufwandspunkte
		99.b8.3c ‡↔	IMC-Komplexbehandlung im Neugeborenenalter, 2647 bis 2940 Aufwandspunkte
		99.b8.3d ‡↔	IMC-Komplexbehandlung im Neugeborenenalter, 2941 bis 3430 Aufwandspunkte
		99.b8.3e ‡↔	IMC-Komplexbehandlung im Neugeborenenalter, 3431 bis 3920 Aufwandspunkte
		99.b8.3f ‡↔	IMC-Komplexbehandlung im Neugeborenenalter, 3921 bis 4410 Aufwandspunkte
		99.b8.3g ‡↔	IMC-Komplexbehandlung im Neugeborenenalter, 4411 bis 4900 Aufwandspunkte
		99.b8.3h ‡↔	IMC-Komplexbehandlung im Neugeborenenalter, 4901 bis 5880 Aufwandspunkte
		99.b8.3i ‡↔	IMC-Komplexbehandlung im Neugeborenenalter, 5881 bis 6860 Aufwandspunkte
		99.b8.3j ‡↔	IMC-Komplexbehandlung im Neugeborenenalter, 6861 bis 7840 Aufwandspunkte

99.b8.3k †↔ IMC-Komplexbehandlung im Neugeborenenalter, 7841 bis 9800 Aufwandspunkte	99.b8.3n †↔ IMC-Komplexbehandlung im Neugeborenenalter, 13721 bis 16660 Aufwandspunkte
99.b8.3l †↔ IMC-Komplexbehandlung im Neugeborenenalter, 9801 bis 11760 Aufwandspunkte	99.b8.3o †↔ IMC-Komplexbehandlung im Neugeborenenalter, 16661 bis 19600 Aufwandspunkte
99.b8.3m †↔ IMC-Komplexbehandlung im Neugeborenenalter, 11761 bis 13720 Aufwandspunkte	99.b8.3p †↔ IMC-Komplexbehandlung im Neugeborenenalter, 19601 und mehr Aufwandspunkte

**ADRG P37****Neugeborene mit Intensivmedizinische Komplexbehandlung /IMC Komplexbehandlung > 4900 Aufwandspunkte**

Mindestens eine Prozedur in Tabelle P37-1

**DRG P37Z****Neugeborene mit Intensivmedizinische Komplexbehandlung /IMC Komplexbehandlung > 4900 Aufwandspunkte****Prozedur P37-1**

99.b7.2h †↔ Intensivmedizinische Komplexbehandlung im Kindesalter (Basisprozedur), 4901 bis 5880 Aufwandspunkte	99.b7.3n †↔ Intensivmedizinische Komplexbehandlung im Neugeborenenalter (Basisprozedur), 13721 bis 16660 Aufwandspunkte
99.b7.2i †↔ Intensivmedizinische Komplexbehandlung im Kindesalter (Basisprozedur), 5881 bis 6860 Aufwandspunkte	99.b7.3o †↔ Intensivmedizinische Komplexbehandlung im Neugeborenenalter (Basisprozedur), 16661 bis 19600 Aufwandspunkte
99.b7.2j †↔ Intensivmedizinische Komplexbehandlung im Kindesalter (Basisprozedur), 6861 bis 7840 Aufwandspunkte	99.b7.3p †↔ Intensivmedizinische Komplexbehandlung im Neugeborenenalter (Basisprozedur), 19601 und mehr Aufwandspunkte
99.b7.2k †↔ Intensivmedizinische Komplexbehandlung im Kindesalter (Basisprozedur), 7841 bis 9800 Aufwandspunkte	99.b8.2h †↔ IMC-Komplexbehandlung im Kindesalter, 4901 bis 5880 Aufwandspunkte
99.b7.2l †↔ Intensivmedizinische Komplexbehandlung im Kindesalter (Basisprozedur), 9801 bis 11760 Aufwandspunkte	99.b8.2i †↔ IMC-Komplexbehandlung im Kindesalter, 5881 bis 6860 Aufwandspunkte
99.b7.2m †↔ Intensivmedizinische Komplexbehandlung im Kindesalter (Basisprozedur), 11761 bis 13720 Aufwandspunkte	99.b8.2j †↔ IMC-Komplexbehandlung im Kindesalter, 6861 bis 7840 Aufwandspunkte
99.b7.2n †↔ Intensivmedizinische Komplexbehandlung im Kindesalter (Basisprozedur), 13721 bis 16660 Aufwandspunkte	99.b8.2k †↔ IMC-Komplexbehandlung im Kindesalter, 7841 bis 9800 Aufwandspunkte
99.b7.2o †↔ Intensivmedizinische Komplexbehandlung im Kindesalter (Basisprozedur), 16661 bis 19600 Aufwandspunkte	99.b8.2l †↔ IMC-Komplexbehandlung im Kindesalter, 9801 bis 11760 Aufwandspunkte
99.b7.2p †↔ Intensivmedizinische Komplexbehandlung im Kindesalter (Basisprozedur), 19601 und mehr Aufwandspunkte	99.b8.2m †↔ IMC-Komplexbehandlung im Kindesalter, 11761 bis 13720 Aufwandspunkte
99.b7.3h †↔ Intensivmedizinische Komplexbehandlung im Neugeborenenalter (Basisprozedur), 4901 bis 5880 Aufwandspunkte	99.b8.2n †↔ IMC-Komplexbehandlung im Kindesalter, 13721 bis 16660 Aufwandspunkte
99.b7.3i †↔ Intensivmedizinische Komplexbehandlung im Neugeborenenalter (Basisprozedur), 5881 bis 6860 Aufwandspunkte	99.b8.2o †↔ IMC-Komplexbehandlung im Kindesalter, 16661 bis 19600 Aufwandspunkte
99.b7.3j †↔ Intensivmedizinische Komplexbehandlung im Neugeborenenalter (Basisprozedur), 6861 bis 7840 Aufwandspunkte	99.b8.2p †↔ IMC-Komplexbehandlung im Kindesalter, 19601 und mehr Aufwandspunkte
99.b7.3k †↔ Intensivmedizinische Komplexbehandlung im Neugeborenenalter (Basisprozedur), 7841 bis 9800 Aufwandspunkte	99.b8.3h †↔ IMC-Komplexbehandlung im Neugeborenenalter, 4901 bis 5880 Aufwandspunkte
99.b7.3l †↔ Intensivmedizinische Komplexbehandlung im Neugeborenenalter (Basisprozedur), 9801 bis 11760 Aufwandspunkte	99.b8.3i †↔ IMC-Komplexbehandlung im Neugeborenenalter, 5881 bis 6860 Aufwandspunkte
99.b7.3m †↔ Intensivmedizinische Komplexbehandlung im Neugeborenenalter (Basisprozedur), 11761 bis 13720 Aufwandspunkte	99.b8.3j †↔ IMC-Komplexbehandlung im Neugeborenenalter, 6861 bis 7840 Aufwandspunkte
	99.b8.3k †↔ IMC-Komplexbehandlung im Neugeborenenalter, 7841 bis 9800 Aufwandspunkte
	99.b8.3l †↔ IMC-Komplexbehandlung im Neugeborenenalter, 9801 bis 11760 Aufwandspunkte
	99.b8.3m †↔ IMC-Komplexbehandlung im Neugeborenenalter, 11761 bis 13720 Aufwandspunkte
	99.b8.3n †↔ IMC-Komplexbehandlung im Neugeborenenalter, 13721 bis 16660 Aufwandspunkte
	99.b8.3o †↔ IMC-Komplexbehandlung im Neugeborenenalter, 16661 bis 19600 Aufwandspunkte
	99.b8.3p †↔ IMC-Komplexbehandlung im Neugeborenenalter, 19601 und mehr Aufwandspunkte

**ADRG P60****Neugeborenes, verstorben oder verlegt < 5 Tage nach Aufnahme ohne signifikante OR-Prozedur, ohne Beatmung > 95 Stunden**

Verweildauer < 5 Tage und (Entlassungsgrund ist Wegverlegt (in ein anderes Spital) 06 oder Verstorben 07) und nur OR-Prozeduren aus Tabelle P60-1 und Dauer der maschinellen Beatmung < 96 Stunden

**DRG P60A****Neugeborenes, verstorben, ein Belegungstag, ohne bestimmte Prozedur und nicht zuverlegt**

(Entlassungsgrund ist gleich Verstorben 07 oder Dauer der maschinellen Beatmung > 24 Stunden) und (Entlassungsgrund ist gleich Verstorben 07 und Verweildauer ist gleich 1 Tag und Aufnahmegrund ist gleich Nicht zuverlegt 01 und Prozedur nicht in Tabelle P60-2)

**DRG P60B****Neugeborenes, verstorben oder verlegt < 5 Tage nach Aufnahme ohne signifikante OR-Prozedur, oder mit Beatmung > 24 und < 96 Stunden**

Entlassungsgrund ist gleich Verstorben 07 oder Dauer der maschinellen Beatmung > 24 Stunden

**DRG P60C****Neugeborenes, verlegt < 5 Tage nach Aufnahme oder andere Konstellationen im Geburtshaus****Prozedur P60-1**

- |   |  |
|---|--|
| 53.00 ↔ Operation einer Inguinalhernie, n.n.bez.  | 53.07.11 ↔ Operation einer Inguinalhernie, laparoskopisch, ohne Implantation von Membranen oder Netzen |
| 53.06.11 ↔ Operation einer Inguinalhernie, offen chirurgisch, ohne Implantation von Membranen oder Netzen | 53.07.21 ↔ Operation einer Inguinalhernie, laparoskopisch, mit Implantation von Membranen und Netzen   |
| 53.06.21 ↔ Operation einer Inguinalhernie, offen chirurgisch, mit Implantation von Membranen und Netzen   | 53.09 ↔ Operation einer Inguinalhernie, sonstige   |

**Prozedur P60-2**

- |   |  |
|---|--|
| 00.10 †↔ Implantation einer chemotherapeutischen Substanz   | 00.66.00 ↔ Perkutane transluminale Koronarangioplastik [PTCA] oder koronare Atherektomie, n.n.bez.     |
| 00.11 †↔ Infusion von Drotrecogin alfa (aktiviert)  | 00.66.10 ↔ Perkutaner transluminaler Verschluss einer Fistel der Herzkranzgefäße                       |
| 00.17 †↔ Infusion einer vasopressorischen Substanz  | 00.66.20 ↔ Koronarangioplastik [PTCA], mit Ballons, n.n.bez.   |
| 00.21 †↔ Intravaskuläre Bildgebung von extrakraniellen Hirngefässen   | 00.66.21 ↔ Koronarangioplastik [PTCA] mit medikamentenfreisetzenden Ballons                            |
| 00.22 †↔ Intravaskuläre Bildgebung von intrathorakalen Gefässen   | 00.66.22 ↔ Koronarangioplastik [PTCA] mit Antikörperbeschichteten Ballons                              |
| 00.23 †↔ Intravaskuläre Bildgebung von peripheren Gefässen  | 00.66.29 ↔ Koronarangioplastik [PTCA], mit Ballons, sonstige   |
| 00.25 †↔ Intravaskuläre Bildgebung der Nierengefäße   | 00.66.30 ↔ Koronarangioplastik [PTCA] durch Rotablation  |
| 00.28 †↔ Intravaskuläre Bildgebung, sonstige bezeichnete Gefäße   | 00.66.31 ↔ Perkutan-transluminale Gefässintervention an den Koronarien mittels Laser-Angioplastie      |
| 00.29 †↔ Intravaskuläre Bildgebung, nicht näher bezeichnete Gefäße  | 00.66.32 ↔ Perkutan-transluminale Gefässintervention an den Koronarien mittels Atherektomie            |
| 00.41 †↔ Massnahme auf zwei Gefässen  | 00.66.33 ↔ Perkutan-transluminale Gefässintervention an den Koronarien mittels Fremdkörperentfernung   |
| 00.42 †↔ Massnahme auf drei Gefässen  | 00.66.35 ↔ Perkutan-transluminale Gefässintervention an den Koronarien mittels selektiver Embolisation |
| 00.43 †↔ Massnahmen auf vier oder weiteren Gefässen   | 00.66.36 ↔ Perkutan-transluminale Gefässintervention an den Koronarien mittels Thrombektomie           |
| 00.44 †↔ Massnahme auf Gefässbifurkation  | 00.66.99 ↔ Perkutane transluminale Koronarangioplastik [PTCA] oder koronare Atherektomie, sonstige     |
| 00.46 †↔ Einsetzen von zwei Gefässstents  | 00.67.00 ↔ Perkutanes Einsetzen von zentralen Gefässstent(s), n.n.bez.                                 |
| 00.47 †↔ Einsetzen von drei Gefässstents  | 00.67.10 ↔ Perkutanes Einsetzen von Gefässstent(s) in die V. cava                                      |
| 00.48 †↔ Einsetzen von vier oder mehr Gefässstents  | 00.67.20 ↔ Perkutanes Einsetzen von Gefässstent(s) in die V. porta                                     |
| 00.55.00 ↔ Einsetzen von peripheren Gefässstent(s) mit Medikamenten-Freisetzung, n.n.bez.                               | 00.67.99 ↔ Perkutanes Einsetzen von zentralen Gefässstent(s), sonstige                                 |
| 00.55.11 ↔ Einsetzen von peripheren Gefässstent(s) mit Medikamenten-Freisetzung, drug eluting überlange Stents (>10 cm) | 00.91.21 †↔ Transplantat von verwandtem Lebendspender, nicht ABO-kompatibel                            |
| 00.55.99 ↔ Einsetzen von peripheren Gefässstent(s) mit Medikamenten-Freisetzung, sonstige                               | 00.92.11 †↔ Transplantat von nicht verwandtem Spender, nicht ABO-kompatibel                            |
| 00.63 ↔ Perkutanes Einsetzen von Stent(s) an A. carotis   | 00.93.21 †↔ Transplantat von einer Leiche, nicht ABO-kompatibel  |
| 00.64 ↔ Perkutanes Einsetzen von Stent(s) an sonstigen präzerebralen (extrakraniellen) Arterien                         |  |
| 00.65.00 ↔ Perkutanes Einsetzen von sonstigem(n) intrakraniellen vaskulären Stent(s), n.n.bez.                          |  |
| 00.65.11 ↔ Perkutanes transluminale Einsetzen von intrakraniellen vaskulären Mikrostant(s)                              |  |
| 00.65.99 ↔ Perkutanes Einsetzen von sonstigem(n) intrakraniellen vaskulären Stent(s), sonstige                          |  |

00.94.31 ‡↔	Intraoperatives neurophysiologisches Monitoring, mehr als 4 bis 8 Stunden	01.24.21 ↔	Bohrlochtrepanation der Kalotte als Zugang
00.94.32 ‡↔	Intraoperatives neurophysiologisches Monitoring, mehr als 8 bis 12 Stunden	01.24.22 ↔	Stereotaktisch geführte Schädelöffnung über die Kalotte als Zugang
00.94.33 ‡↔	Intraoperatives neurophysiologisches Monitoring, mehr als 12 Stunden	01.24.29 ↔	Kraniotomie der Kalotte als Zugang, sonstige
00.99.30 ‡↔	Lasertechnik	01.24.30 ↔	Zugang zur Schädelbasis, n.n.bez.
00.99.80 ‡↔	Hybridtherapie	01.24.31 ↔	Zugang zur Schädelbasis, transoral
01.10 ‡↔	Monitoring des intrakraniellen Drucks	01.24.32 ↔	Zugang zur Schädelbasis, transoral mit Spaltung des weichen Gaumens
01.11.00 ↔	Geschlossene [perkutane] [Nadel-] Biopsie an den Hirnhäuten, n.n.bez.	01.24.33 ↔	Zugang zur Schädelbasis, transoral mit Spaltung des weichen sowie harten Gaumens
01.11.10 ↔	Stereotaktische geschlossene [perkutane] [Nadel-] Biopsie an den Hirnhäuten	01.24.34 ↔	Zugang zur Schädelbasis, transsphenoidal
01.11.99 ↔	Geschlossene [perkutane] [Nadel-] Biopsie an den Hirnhäuten, sonstige	01.24.35 ↔	Zugang zur Schädelbasis, transthemoidal
01.12.00 ↔	Offene Biopsie an den Hirnhäuten, n.n.bez.	01.24.36 ↔	Zugang zur Schädelbasis, transmastoidal
01.12.10 ↔	Stereotaktische offene Biopsie an den Hirnhäuten	01.24.37 ↔	Zugang zur Schädelbasis, translabyrinthär
01.12.99 ↔	Offene Biopsie an den Hirnhäuten, sonstige	01.24.38 ↔	Zugang zur Schädelbasis, transpyramidal
01.13.00 ↔	Geschlossene [perkutane] [Nadel-] Biopsie am Gehirn, n.n.bez.	01.24.39 ↔	Zugang zur Schädelbasis, sonstige
01.13.10 ↔	Stereotaktische geschlossene [perkutane] [Nadel-] Biopsie am Gehirn	01.24.3a ↔	Zugang zur Schädelbasis, transkondylär
01.13.99 ↔	Geschlossene [perkutane] [Nadel-] Biopsie am Gehirn, sonstige	01.24.3b ↔	Zugang zur Schädelbasis, transorbital
01.14.00 ↔	Offene Biopsie am Gehirn, n.n.bez.	01.24.3c ↔	Zugang zur Schädelbasis, mit Le-Fort-I-Osteotomie
01.14.10 ↔	Stereotaktische offene Biopsie am Gehirn	01.24.3d ↔	Zugang zur Schädelbasis, transnasal-transcribiform
01.14.99 ↔	Offene Biopsie am Gehirn, sonstige	01.24.3e ↔	Zugang zur Schädelbasis, transnasal-transclival
01.15 ↔	Biopsie am Schädel	01.24.3f ↔	Zugang zur Schädelbasis, transoral-transclival
01.16.00 ‡↔	Monitoring der zerebralen Sauerstoffsättigung (PtiO2), n.n.bez.	01.24.3g ↔	Zugang zur Schädelbasis, transnasal-transpterygoidal
01.16.09 ‡↔	Monitoring der zerebralen Sauerstoffsättigung (PtiO2), sonstige	01.24.99 ↔	Sonstige Kraniotomie, sonstige
01.16.11 ‡↔	Monitoring der zerebralen Sauerstoffsättigung (PtiO2), invasiv	01.25.00 ↔	Sonstige Kraniektomie, n.n.bez.
01.16.12 ‡↔	Monitoring der zerebralen Sauerstoffsättigung (PtiO2), nicht-invasiv	01.25.10 ↔	Sonstige Kraniektomie mit Dekompression
01.17 ‡↔	Monitoring der Gehirntemperatur	01.25.11 ↔	Sonstige Kraniektomie zur Entleerung eines epiduralen Hämatoms
01.18.20 ↔	Offene Biopsie an intrakraniellm Blutgefäss	01.25.12 ↔	Sonstige Kraniektomie zur Entleerung eines epiduralen Epyems
01.18.21 ↔	Stereotaktische offene Biopsie an intrakraniellm Blutgefäss	01.25.13 ↔	Sonstige Kraniektomie zur Entfernung eines Fremdkörpers aus Schädelknochen oder Epiduralraum
01.18.29 ↔	Offene Biopsie an intrakraniellm Blutgefäss, sonstige	01.25.14 ↔	Sonstige Kraniektomie mit Einlegen von alloplastischem Material oder eines Medikamententrägers in den Schädelknochen oder Epiduralraum
01.21 ↔	Inzision und Drainage an den kranialen Sinus	01.25.19 ↔	Sonstige Kraniektomie zur Drainage epiduraler Flüssigkeit oder aus sonstigen Gründen
01.23.00 ↔	Rekraniotomie, n.n.bez.	01.25.20 ↔	Sonstige Kraniektomie, Rekraniektomie mit Einbringen einer Drainage
01.23.10 ↔	Rekraniotomie mit Einbringen einer Drainage	01.25.21 ↔	Sonstige Kraniektomie, Rekraniektomie zur Entfernung von alloplastischem Material oder eines Medikamententrägers aus dem Schädelknochen oder Epiduralraumes
01.23.20 ↔	Rekraniotomie mit Entfernen von alloplastischem Material oder Medikamententrägers aus dem Schädelknochen	01.25.99 ↔	Sonstige Kraniektomie, sonstige
01.23.21 ↔	Rekraniotomie mit Entfernen von alloplastischem Material oder Medikamententräger aus dem Epiduralraum	01.26 ↔	Einsetzen und Ersetzen eines Katheters in die Schädelhöhle oder Hirngewebe
01.23.29 ↔	Rekraniotomie mit Entfernen von sonstigen Material	01.28 ↔	Einsetzen von intrakraniellen Katheter(n) via Bohrloch(löcher)
01.23.99 ↔	Rekraniotomie, sonstige	01.29.00 ↔	Revision ohne Ersatz von Katheter(n) aus Schädelhöhle oder Hirngewebe, n.n.bez.
01.24.00 ↔	Sonstige Kraniotomie, n.n.bez.	01.29.10 ↔	Stereotaktische Revision ohne Ersatz von intrazerebralen Kathetern zur intraventrikulären Infusion
01.24.10 ↔	Sonstige Kraniotomie mit Dekompression	01.29.99 ↔	Revision ohne Ersatz von Katheter(n) aus Schädelhöhle oder Hirngewebe, sonstige
01.24.11 ↔	Sonstige Kraniotomie zur Entleerung eines epiduralen Hämatoms	01.31.00 ↔	Inzision an den Hirnhäuten, n.n.bez.
01.24.12 ↔	Sonstige Kraniotomie zur Entleerung eines epiduralen Epyems	01.31.10 ↔	Inzision an den Hirnhäuten zur Entleerung eines subduralen Hämatoms (Hygroms)
01.24.13 ↔	Sonstige Kraniotomie, Einlegen von alloplastischem Material oder Medikamententrägers in den Schädelknochen oder Epiduralraum	01.31.11 ↔	Inzision an den Hirnhäuten zur Entleerung eines subduralen Epyems
01.24.14 ↔	Sonstige Kraniotomie, Entfernung von alloplastischem Material oder Medikamententrägers aus Schädelknochen oder Epiduralraum	01.31.20 ↔	Inzision an den Hirnhäuten zur Drainage von subduraler und subarachnoidaler Flüssigkeit
01.24.15 ↔	Sonstige Kraniotomie, Entfernung eines Fremdkörpers aus Schädelknochen oder Epiduralraum	01.31.99 ↔	Inzision an den Hirnhäuten, sonstige
01.24.16 ↔	Sonstige Kraniotomie, sonstige Drainage epiduraler Flüssigkeit oder aus sonstigen Gründen	01.32.00 ↔	Lobotomie und Traktotomie, n.n.bez.
01.24.20 ↔	Kraniotomie der Kalotte als Zugang, n.n.bez.	01.32.10 ↔	Lobotomie und Traktotomie, Zingulotomie
		01.32.11 ↔	Lobotomie und Traktotomie, Subpiale Transsektion
		01.32.12 ↔	Lobotomie und Traktotomie, Multiple Lobotomien
		01.32.20 ↔	Lobotomie und Traktotomie, Stereotaktische Unterbrechung von Bahnsystemen

01.32.99 ↔	Lobotomie und Traktotomie, sonstige	01.6x.22 ↔	Exzision und Destruktion von sonstigem erkrankten Gewebe an der Kalotte mit Hirnhäuten
01.39.00 ↔	Sonstige Inzision am Gehirn, n.n.bez.	02.01 ↔	Eröffnen einer Schädelnaht
01.39.10 ↔	Sonstige Inzision am Gehirn zur Entleerung eines intrazerebralen Hämatoms	02.02 ↔	Elevation von Frakturfragmenten vom Schädel
01.39.11 ↔	Sonstige Inzision am Gehirn zur Entleerung eines intrazerebralen Abszesses	02.03 ↔	Bildung eines Schädelknochenlappens
01.39.19 ↔	Sonstige Inzision am Gehirn, Entleerung von sonstiger intrazerebraler Flüssigkeit	02.04.00 ↔	Knochentransplantation an den Schädel, n.n.bez.
01.39.20 ↔	Sonstige Inzision am Gehirn, Stereotaktische Entleerung eines intrakraniellen Hämatoms	02.04.10 ↔	Knochentransplantation an den Schädel, Schädeldach
01.39.21 ↔	Sonstige Inzision am Gehirn, Stereotaktische Entleerung eines intrakraniellen Abszesses	02.04.99 ↔	Knochentransplantation an den Schädel, sonstige
01.39.29 ↔	Sonstige Inzision am Gehirn, Stereotaktische Entleerung sonstiger intrakranieller Flüssigkeit	02.05.00 ↔	Einsetzen einer Schädelknochenplatte, n.n.bez.
01.39.30 ↔	Sonstige Inzision am Gehirn, Entfernung eines intrazerebralen Fremdkörpers	02.05.10 ↔	Einsetzen eines CAD-Implantats an Hirnschädel ohne Beteiligung des Gesichtsschädels, einfacher Defekt
01.39.40 ↔	Anlegen einer externen Drainage am Liquorsystem (z.B. ventrikulär, zisternal, subdural)	02.05.11 ↔	Einsetzen eines CAD-Implantats an Hirnschädel ohne Beteiligung des Gesichtsschädels, grosser oder komplexer Defekt
01.39.41 ↔	Anlegen eines Reservoirs am Liquorsystem (z.B. ventrikulär, zisternal, subdural)	02.05.20 ↔	Einsetzen eines CAD-Implantats an Hirnschädel mit Beteiligung von Orbita, Temporalregion oder frontalem Sinus, bis zu 2 Regionen
01.39.42 ↔	Entfernen eines Reservoirs am Liquorsystem (z.B. ventrikulär, zisternal, subdural)	02.05.30 ↔	Einsetzen eines CAD-Implantats an Hirnschädel mit Beteiligung multipler Regionen des Gesichtsschädels, ab 3 Regionen
01.39.50 ↔	Entfernung eines intrakraniellen Implantats	02.05.41 ↔	Wiedereinsetzen einer autologen Schädelknochenplatte
01.39.99 ↔	Sonstige Inzision am Gehirn, sonstige	02.05.99 ↔	Einsetzen einer Schädelknochenplatte, sonstige
01.41 ↔	Operationen am Thalamus	02.06.00 ↔	Sonstige Osteoplastik am Schädel, n.n.bez.
01.42 ↔	Operationen am Globus pallidum	02.06.10 ↔	Frontoorbitale Kranioplastik zur Verlagerung
01.51.00 ↔	Exzision von Läsion oder Gewebe an den Hirnhäuten, n.n.bez.	02.06.20 ↔	Rekonstruktion des Hirnschädels ohne Beteiligung des Gesichtsschädels, mit einfachem Implantat (Knochenzement, alloplastisches Material)
01.51.10 ↔	Exzision von Tumorgewebe an den Hirnhäuten mit Präparation von infiltriertem Nachbargewebe	02.06.30 ↔	Rekonstruktion von Hirn- und Gesichtsschädel, mit einfachem Implantat (Knochenzement, alloplastisches Material)
01.51.99 ↔	Exzision von Läsion oder Gewebe an den Hirnhäuten, sonstige	02.06.99 ↔	Sonstige Osteoplastik am Schädel (Kranioplastik), sonstige
01.52.00 ↔	Hemisphärektomie, n.n.bez.	02.07 ↔	Entfernen einer Schädelknochenplatte
01.52.10 ↔	Hemisphärektomie, hirneigenes intrazerebrales Tumorgewebe	02.11 ↔	Einfache Naht an der Dura mater des Gehirns
01.52.11 ↔	Hemisphärektomie, nicht hirneigenes intrazerebrales Tumorgewebe	02.12.00 ↔	Sonstige Rekonstruktion an den Hirnhäuten, n.n.bez.
01.52.99 ↔	Hemisphärektomie, sonstige	02.12.10 ↔	Sonstige Rekonstruktion an den Hirnhäuten ohne Kranioplastik
01.53.00 ↔	Lobektomie am Gehirn, n.n.bez.	02.12.20 ↔	Sonstige Rekonstruktion an den Hirnhäuten mit Kranioplastik
01.53.10 ↔	Lobektomie am Gehirn, hirneigenes intrazerebrales Tumorgewebe	02.12.21 ↔	Sonstige Duraplastik mit Kranioplastik an der Konvexität
01.53.11 ↔	Lobektomie am Gehirn, nicht hirneigenes intrazerebrales Tumorgewebe	02.12.22 ↔	Sonstige Duraplastik mit Kranioplastik am kraniozervikalen Übergang
01.53.99 ↔	Lobektomie am Gehirn, sonstige	02.12.31 ↔	Duraplastik an der Frontobasis mit gestieltem Lappen
01.59.00 ↔	Sonstige Exzision oder Destruktion von Läsion oder Gewebe am Gehirn, n.n.bez.	02.12.99 ↔	Sonstige Rekonstruktion an den Hirnhäuten, sonstige
01.59.10 ↔	Sonstige Exzision von hirneigenem intrazerebralen Tumorgewebe am Gehirn	02.13 ↔	Ligatur eines Gefässes der Hirnhäute
01.59.11 ↔	Sonstige Exzision von nicht hirneigenem intrazerebralen Tumorgewebe am Gehirn	02.14 ↔	Exzision am Plexus chorioideus
01.59.12 ↔	Sonstige Exzision von Läsion oder Gewebe am Gehirn, Débridement einer Kontusion am Gehirn	02.2 ↔	Ventrikulostomie
01.59.19 ↔	Sonstige Exzision von Läsion oder Gewebe am Gehirn, sonstige	02.31 ↔	Ventrikelschunt zu Strukturen in Kopf und Hals
01.59.20 ↔	Sonstige Destruktion von hirneigenem intrazerebralen Tumorgewebe am Gehirn	02.32 ↔	Ventrikelschunt zum Kreislaufsystem
01.59.21 ↔	Sonstige Destruktion von nicht hirneigenem intrazerebralen Tumorgewebe am Gehirn	02.33 ↔	Ventrikelschunt zur Thoraxhöhle
01.59.29 ↔	Sonstige Destruktion von Läsion oder Gewebe am Gehirn, sonstige	02.34 ↔	Ventrikelschunt zu Bauchhöhle und Bauchorganen
01.59.99 ↔	Sonstige Exzision oder Destruktion von Läsion oder Gewebe am Gehirn, sonstige	02.35 ↔	Ventrikelschunt zum Harnwegssystem
01.6x.10 ↔	Exzision und Destruktion von Tumorgewebe an der Schädelbasis	02.39 ↔	Sonstige Operationen zum Einrichten einer Ventrikeldrainage
01.6x.11 ↔	Exzision und Destruktion von Tumorgewebe an der Kalotte	02.41.00 ↔	Spülung und Exploration eines Ventrikelschunts, n.n.bez.
01.6x.20 ↔	Exzision und Destruktion vom sonstigem erkrankten Gewebe an der Schädelbasis	02.41.10 ↔	Spülung und Exploration eines Ventrikelschunts, zentraler Teil
01.6x.21 ↔	Exzision und Destruktion von sonstigem erkrankten Gewebe an der Kalotte	02.41.20 ↔	Spülung und Exploration eines Ventrikelschunts, peripherer Teil
		02.41.99 ↔	Spülung und Exploration eines Ventrikelschunts, sonstige
		02.42.00 ↔	Ersetzen eines Ventrikelschunts, n.n.bez.
		02.42.10 ↔	Ersetzen eines Ventrikelschunts, zentraler Teil
		02.42.20 ↔	Ersetzen eines Ventrikelschunts, peripherer Teil

02.42.99 ↔ Ersetzen eines Ventrikelshunts, sonstige	02.98.12 ↔ Implantation oder Wechsel einer vollständig
02.43 ↔ Entfernen eines Ventrikelshunts	implantierbaren Infusionspumpe zur
02.51.00 ↔ Synangiose, n.n.bez.	intraventrikulären Infusion mit konstanter Flussrate
02.51.11 ↔ EDAS (Encephalo-duro-arterio-synangiose)	02.98.19 ↔ Implantation oder Wechsel einer vollständig
02.51.12 ↔ EDS (Encephalo-duro-synangiose), Auflegen von	implantierbaren Infusionspumpe zur
invertierter Dura auf Grosshirnrinde	intraventrikulären Infusion, sonstige
02.51.13 ↔ EDS (Encephalo-duro-synangiose), Auflegen einer	02.99.10 ↔ Stereotaktische Eingriffe am Liquorsystem
Arterie sowie invertierter Dura auf die	02.99.11 ↔ Stereotaktische Implantation und Explantation von
Grosshirnrinde	radioaktivem Material als selbstständiger Eingriff
02.51.14 ↔ EMS (Encephalo-myo-synangiose)	02.99.12 ↔ Stereotaktische Implantation von Gewebe an
02.51.15 ↔ EGPS (Encephalo-galea-periost-synangiose)	Schädel, Gehirn und Hirnhäuten
02.51.99 ↔ Synangiose, sonstige	02.99.13 ↔ Stereotaktische Instillation von Medikamenten als
02.91 ↔ Lösung von kortikalen Adhäsionen	selbstständiger Eingriff
02.92 ↔ Plastische Rekonstruktion am Gehirn	02.99.14 ↔ Stereotaktische Implantation, Revision oder Wechsel
02.93.00 ↔ Eingriffe an oder mit Elektrode(n) eines	von intrazerebralen Kathetern zur intraventrikulären
intrakraniellen Neurostimulators, n.n.bez.	Infusion
02.93.09 ↔ Eingriffe an oder mit Elektrode(n) eines	02.99.20 ↔ Umwandlung eines Liquorshunts (oder
intrakraniellen Neurostimulators, sonstige	Hirnwasserableitung) in eine Mehrfachableitung
02.93.30 ↔ Implantation oder Wechsel der Elektroden eines	02.99.29 ↔ Sonstige Revision und Entfernung von
intrakraniellen Neurostimulators, n.n.bez.	Liquorableitungen
02.93.31 ↔ Implantation oder Wechsel von temporären	02.99.30 ↔ Implantation oder Wechsel einer intrakraniellen
Mikroelektroden zur monolokulären Ableitung und	Messsonde
Stimulation	02.99.31 ↔ Revision ohne Ersatz einer intrakraniellen
02.93.32 ↔ Implantation oder Wechsel von temporären	Messsonde
Mikroelektroden zur multilokulären Ableitung und	02.99.40 ↔ Implantation oder Wechsel einer Neuroprothese
Stimulation	02.99.41 ↔ Revision ohne Ersatz einer Neuroprothese
02.93.33 ↔ Implantation oder Wechsel von permanenten	02.99.50 ↔ Implantation und Entfernung eines Katheter-Ballon-
Mikroelektroden zur monolokulären Ableitung und	Systems zur intrazerebralen Brachytherapie
Stimulation	02.99.90 ↔ Sonstige stereotaktische Operationen an Schädel,
02.93.34 ↔ Implantation oder Wechsel von permanenten	Gehirn und Hirnhäuten
Mikroelektroden zur multilokulären Ableitung und	03.01.10 ↔ Entfernen eines Fremdkörpers vom Spinalkanal,
Stimulation	epidural
02.93.39 ↔ Implantation oder Wechsel der Elektroden eines	03.01.99 ↔ Entfernen eines Fremdkörpers vom Spinalkanal,
intrakraniellen Neurostimulators, sonstige	sonstige
02.93.40 ↔ Revision ohne Ersatz der Elektroden eines	03.02 ↔ Relaminektomie
intrakraniellen Neurostimulators, n.n.bez.	03.09.00 ↔ Sonstige Exploration und Dekompression am
02.93.41 ↔ Revision ohne Ersatz der Elektroden eines	Spinalkanal, n.n.bez.
intrakraniellen Neurostimulators, stereotaktisch,	03.09.14 ↔ Zugang zur Halswirbelsäule (durch Laminotomie
permanentes Einzelelektrodensystem zur	oder Hemilaminektomie), dorsal, 1 Segment
Dauerstimulation	03.09.15 ↔ Zugang zur Halswirbelsäule (durch Laminotomie
02.93.42 ↔ Revision ohne Ersatz der Elektroden eines	oder Hemilaminektomie), dorsal, 2 Segmente
intrakraniellen Neurostimulators, stereotaktisch,	03.09.16 ↔ Zugang zur Halswirbelsäule (durch Laminotomie
permanentes Mehrelektrodensystem zur	oder Hemilaminektomie), dorsal, 3 und mehr
Dauerstimulation	Segmente
02.93.49 ↔ Revision ohne Ersatz der Elektroden eines	03.09.24 ↔ Zugang zur Brustwirbelsäule (durch Laminotomie
intrakraniellen Neurostimulators, sonstige	oder Hemilaminektomie), dorsal, 1 Segment
02.93.51 ↔ Entfernen der Elektroden eines intrakraniellen	03.09.25 ↔ Zugang zur Brustwirbelsäule (durch Laminotomie
Neurostimulators	oder Hemilaminektomie), dorsal, 2 Segmente
02.94 ‡↔ Einsetzen oder Ersetzen von Crutchfield-Klemme	03.09.26 ↔ Zugang zur Brustwirbelsäule (durch Laminotomie
oder Halotraktion	oder Hemilaminektomie), dorsal, 3 und mehr
02.96 ↔ Einsetzen einer sphenoidalen Elektrode	Segmente
02.97.10 ↔ Implantation oder Wechsel des Pulsgenerators eines	03.09.34 ↔ Zugang zur Lendenwirbelsäule (durch Laminotomie
intrakraniellen Neurostimulators, n.n.bez.	oder Flavektomie), dorsal, 1 Segment
02.97.11 ↔ Implantation oder Wechsel des Pulsgenerators eines	03.09.35 ↔ Zugang zur Lendenwirbelsäule (durch Laminotomie
intrakraniellen Neurostimulators,	oder Flavektomie), dorsal, 2 Segmente
Einzelelektrodensystem, nicht wiederaufladbar	03.09.36 ↔ Zugang zur Lendenwirbelsäule (durch Laminotomie
02.97.12 ↔ Implantation oder Wechsel des Pulsgenerators eines	oder Flavektomie), dorsal, 3 und mehr Segmente
intrakraniellen Neurostimulators,	03.09.41 ↔ Inzision des Spinalkanals zur Drainage epiduraler
Mehrelektrodensystem, nicht wiederaufladbar	Flüssigkeit
02.97.13 ↔ Implantation oder Wechsel des Pulsgenerators eines	03.09.43 ↔ Inzision von Rückenmark und Rückenmarkhäuten zur
intrakraniellen Neurostimulators,	Drainage von subduraler Flüssigkeit
Mehrelektrodensystem, wiederaufladbar	03.09.44 ↔ Inzision von Rückenmark und Rückenmarkhäuten zur
02.97.19 ↔ Implantation oder Wechsel des Pulsgenerators eines	Drainage eines intramedullären Hämatoms
intrakraniellen Neurostimulators, sonstige	03.09.45 ↔ Inzision von Rückenmark und Rückenmarkhäuten zur
02.98.10 ↔ Implantation oder Wechsel einer vollständig	Drainage eines intramedullären Abszesses
implantierbaren Infusionspumpe zur	03.09.91 ↔ Sonstige Dekompression des Spinalkanals
intraventrikulären Infusion, n.n.bez.	03.09.99 ↔ Sonstige Exploration und Dekompression am
02.98.11 ↔ Implantation oder Wechsel einer vollständig	Spinalkanal, sonstige
implantierbaren Infusionspumpe zur	03.1 ↔ Durchtrennung einer intraspinalen Nervenwurzel
intraventrikulären Infusion mit programmierbarem	03.21 ↔ Perkutane Chordotomie
variablem Tagesprofil	03.29 ↔ Sonstige Chordotomie



03.32.09 ↔	Biopsie an Rückenmark oder Rückenmarkhäuten, sonstige	03.93.30 ↔	Implantation oder Wechsel einer subduralen Elektrode zur Vorderwurzelstimulation
03.32.11 ↔	Geschlossene Biopsie am Rückenmark	03.93.99 ↔	Implantation oder Wechsel der Elektrode(n) eines spinalen Neurostimulators, sonstige
03.32.12 ↔	Geschlossene Biopsie an Rückenmarkhäuten	03.97 ↔	Revision eines Shunts an den Rückenmarkhäuten
03.32.21 ↔	Offene Biopsie am Rückenmark	03.98 ↔	Entfernen eines Shunts von den Rückenmarkhäuten
03.32.22 ↔	Offene Biopsie an Rückenmarkhäuten	03.99.10 ↔	Operation an intraspinalen Blutgefäßen (z.B. Ligatur, Destruktion, Resektion)
03.4x.10 ↔	Exzision oder Destruktion von Tumorgewebe an Rückenmark (intramedullär)	03.99.19 ↔	Sonstige Operationen an intraspinalen Blutgefäßen
03.4x.11 ↔	Exzision oder Destruktion von Tumorgewebe an Rückenmarkhäuten und Knochen	03.99.20 ↔	Operation am spinalen Liquorsystem, Anlegen eines subkutanen Reservoirs am spinalen Liquorsystem
03.4x.12 ↔	Exzision oder Destruktion von Tumorgewebe an intraspinalen Nervenwurzeln und Ganglien	03.99.21 ↔	Operation am spinalen Liquorsystem, Revision eines subkutanen Reservoirs, eines Katheters oder einer Medikamentenpumpe zur intrathekalen und epiduralen Infusion
03.4x.19 ↔	Exzision oder Destruktion von Tumorgewebe an Rückenmark oder Rückenmarkhäuten, sonstige	03.99.22 ↔	Operation am spinalen Liquorsystem, Entfernung eines subkutanen Reservoirs am spinalen Liquorsystem
03.4x.20 ↔	Exzision oder Destruktion einer sonstigen Läsion an Rückenmark (intramedullär)	03.99.29 ↔	Sonstige Operationen am spinalen Liquorsystem
03.4x.21 ↔	Exzision oder Destruktion einer sonstigen Läsion an Rückenmarkhäuten	03.99.30 ↔	Revision ohne Ersatz der Elektrode(n) eines epiduralen Neurostimulators, Stabelektrode, Einzelelektrodensystem
03.4x.22 ↔	Exzision oder Destruktion einer sonstigen Läsion an intraspinalen Nervenwurzeln und Ganglien	03.99.31 ↔	Revision ohne Ersatz der Elektrode(n) eines epiduralen Neurostimulators, Stabelektrode, Mehrelektrodensystem
03.4x.29 ↔	Exzision oder Destruktion einer sonstigen Läsion an Rückenmark oder Rückenmarkhäuten, sonstige	03.99.32 ↔	Revision ohne Ersatz der Elektrode(n) eines epiduralen Neurostimulators, Plattenelektrode, Einzelelektrodensystem
03.4x.99 ↔	Exzision oder Destruktion einer Läsion an Rückenmark oder Rückenmarkhäuten, sonstige	03.99.33 ↔	Revision ohne Ersatz der Elektrode(n) eines epiduralen Neurostimulators, Plattenelektrode, Mehrelektrodensystem
03.51 ↔	Plastische Rekonstruktion an einer spinalen Meningozele	03.99.40 ↔	Revision ohne Ersatz eines Katheters zur intrathekalen und epiduralen Infusion
03.52 ↔	Plastische Rekonstruktion an einer spinalen Myelomeningozele	03.99.99 ↔	Sonstige Operation an Rückenmark und Strukturen des Spinalkanals, sonstige
03.53.11 ↔	Geschlossene Reposition einer Wirbelfraktur mit externer Fixation	03.9a.10 ↔	Implantation oder Wechsel des Pulsgenerators eines epiduralen Neurostimulators, n.n.bez.
03.53.20 ↔	Offene Reposition einer Wirbelfraktur	03.9a.11 ↔	Implantation oder Wechsel des Pulsgenerators eines epiduralen Neurostimulators, Einzelelektrodensystem, nicht wiederaufladbar
03.59.10 ↔	Sonstige plastische Rekonstruktion und Operationen an Strukturen des Spinalkanals, Verschluss einer Diastematomyelie	03.9a.12 ↔	Implantation oder Wechsel des Pulsgenerators eines epiduralen Neurostimulators, Mehrelektrodensystem, nicht wiederaufladbar
03.59.11 ↔	Sonstige plastische Rekonstruktion und Operationen an Strukturen des Spinalkanals, Durchtrennung eines Filum terminale	03.9a.13 ↔	Implantation oder Wechsel des Pulsgenerators eines epiduralen Neurostimulators, Mehrelektrodensystem, wiederaufladbar
03.59.12 ↔	Sonstige plastische Rekonstruktion und Operationen an Strukturen des Spinalkanals, Verschluss einer spinalen Fistel	03.9a.19 ↔	Implantation oder Wechsel des Pulsgenerators eines epiduralen Neurostimulators, sonstige
03.59.13 ↔	Sonstige plastische Rekonstruktion und Operationen an Strukturen des Spinalkanals, Spinale Duraplastik	03.9a.21 ↔	Implantation oder Wechsel des Pulsgenerators eines Vorderwurzel-Neurostimulators
03.59.99 ↔	Sonstige plastische Rekonstruktion und Operationen an Strukturen des Spinalkanals, sonstige	03.9b.10 ↔	Implantation oder Wechsel einer vollständig implantierbaren Infusionspumpe zur intrathekalen und epiduralen Infusion, n.n.bez.
03.6 ↔	Lösung von Adhäsionen an Rückenmark und Nervenwurzeln	03.9b.11 ↔	Implantation oder Wechsel einer vollständig implantierbaren Infusionspumpe zur intrathekalen und epiduralen Infusion mit programmierbarem variablem Tagesprofil
03.71 ↔	Subarachnoido-peritonealer Shunt am Spinalkanal	03.9b.12 ↔	Implantation oder Wechsel einer vollständig implantierbaren Infusionspumpe zur intrathekalen und epiduralen Infusion mit konstanter Flussrate
03.72 ↔	Subarachnoido-ureteraler Shunt am Spinalkanal	03.9b.19 ↔	Implantation oder Wechsel einer vollständig implantierbaren Infusionspumpe zur intrathekalen und epiduralen Infusion, sonstige
03.79 ↔	Sonstiger Shunt am Spinalkanal	04.01.00 ↔	Exzision eines Akustikusneurinoms, n.n.bez.
03.93.10 ↔	Implantation oder Wechsel der Elektrode(n) eines temporären epiduralen Neurostimulators, Einzelelektrodensystems, Teststimulation	04.01.10 ↔	Exzision eines Akustikusneurinoms durch Kraniotomie
03.93.11 ↔	Implantation oder Wechsel der Elektrode(n) eines temporären epiduralen Neurostimulators, Mehrelektrodensystems, Teststimulation	04.01.11 ↔	Exzision eines Akustikusneurinoms, Translabyrinthärer Zugang
03.93.20 ↔	Implantation oder Wechsel der Elektrode(n) eines permanenten epiduralen Neurostimulators, Einzelelektrodensystems, Dauerstimulation, perkutan	04.01.99 ↔	Exzision eines Akustikusneurinoms, sonstige
03.93.21 ↔	Implantation oder Wechsel der Elektrode(n) eines permanenten epiduralen Neurostimulators, Mehrelektrodensystems, Dauerstimulation, perkutan	04.02 ↔	Durchtrennung des N. trigeminus
03.93.22 ↔	Implantation oder Wechsel der Elektrode(n) eines permanenten epiduralen Neurostimulators, Einzelelektrodensystems, Dauerstimulation, offen chirurgisch		
03.93.23 ↔	Implantation oder Wechsel der Elektrode(n) eines permanenten epiduralen Neurostimulators, Mehrelektrodensystems, Dauerstimulation, offen chirurgisch		

04.03.00 ↔	Durchtrennung oder Quetschen (Crushing) von anderen kranialen und peripheren Nerven, n.n.bez.	04.11.20 ↔	Geschlossene [perkutane] [Nadel-] Biopsie an extrakraniellen Hirnnerven
04.03.10 ↔	Durchtrennung oder Quetschen (Crushing) des N. vestibulocochlearis	04.12.00 ↔	Offene Biopsie an kranialem oder peripherem Nerv oder Ganglion, n.n.bez.
04.03.11 ↔	Durchtrennung oder Quetschen (Crushing) von intrakraniellen Anteilen von sonstigen Hirnnerven und Ganglien	04.12.10 ↔	Offene Biopsie an intrakraniellen Hirnnerven
04.03.20 ↔	Durchtrennung oder Quetschen (Crushing) von extrakraniellen Hirnnerven	04.12.20 ↔	Offene Biopsie an extrakraniellen Hirnnerven
04.03.30 ↔	Durchtrennung oder Quetschen (Crushing) des Plexus brachialis	04.12.30 ↔	Offene Biopsie am Plexus brachialis
04.03.31 ↔	Durchtrennung oder Quetschen (Crushing) von Nerven der Schulter	04.12.31 ↔	Offene Biopsie an Nerven der Schulter
04.03.32 ↔	Durchtrennung oder Quetschen (Crushing) von Nerven des Armes und der Hand	04.12.32 ↔	Offene Biopsie an Nerven des Armes und der Hand
04.03.33 ↔	Durchtrennung oder Quetschen (Crushing) von Nerven des Rumpfes und der unteren Extremität	04.12.33 ↔	Offene Biopsie an Nerven des Rumpfes
04.03.99 ↔	Durchtrennung oder Quetschen (Crushing) von anderen kranialen und peripheren Nerven, sonstige	04.12.34 ↔	Offene Biopsie an Nerven des Plexus lumbosacralis
04.04.00 ↔	Sonstige Inzision an kranialen und peripheren Nerven, n.n.bez.	04.12.35 ↔	Offene Biopsie an Nerven der unteren Extremität
04.04.10 ↔	Sonstige Inzision am N. vestibulocochlearis	04.12.99 ↔	Offene Biopsie an kranialem oder peripherem Nerv oder Ganglion, sonstige
04.04.11 ↔	Sonstige Inzision an intrakraniellen Anteilen von sonstigen Hirnnerven und Ganglien	04.2x.00 ↔	Destruktion von kranialen und peripheren Nerven und Ganglien, n.n.bez.
04.04.20 ↔	Sonstige Inzision an extrakraniellen Hirnnerven	04.2x.10 ↔	Destruktion von intrakraniellen Hirnnerven und Ganglien
04.04.30 ↔	Sonstige Inzision am Plexus brachialis	04.2x.20 ↔	Destruktion von extrakraniellen Hirnnerven
04.04.31 ↔	Sonstige Inzision an Nerven der Schulter	04.2x.30 ↔	Destruktion des Plexus brachialis
04.04.32 ↔	Sonstige Inzision an Nerven des Armes und der Hand	04.2x.31 ↔	Destruktion von Nerven der Schulter
04.04.33 ↔	Sonstige Inzision an Nerven des Rumpfes und der unteren Extremität	04.2x.32 ↔	Destruktion von Nerven des Armes und der Hand
04.04.99 ↔	Sonstige Inzision an kranialen und peripheren Nerven, sonstige	04.2x.33 ↔	Destruktion von Nerven des Rumpfes und Plexus lumbosacralis
04.05.00 ↔	Exzision (und Destruktion) des Ganglion Gasseri, n.n.bez.	04.2x.34 ↔	Destruktion von Nerven des Beines und des Fusses
04.05.10 ↔	Exzision des Ganglion Gasseri	04.2x.39 ↔	Destruktion von sonstigen peripheren Nerven oder Ganglien
04.05.20 ↔	Destruktion des Ganglion Gasseri	04.2x.99 ↔	Destruktion von kranialen und peripheren Nerven und Ganglien, sonstige
04.05.99 ↔	Exzision (und Destruktion) des Ganglion Gasseri, sonstige	04.3x.00 ↔	Naht an kranialen oder peripheren Nerven, n.n.bez.
04.06.00 ↔	Sonstige Exzision von kranialen oder peripheren Ganglien, n.n.bez.	04.3x.10 ↔	Epineurale Naht von extrakraniellen Hirnnerven, primär
04.06.10 ↔	Exzision von intrakraniellen Ganglien	04.3x.11 ↔	Epineurale Naht des Plexus brachialis, primär
04.06.20 ↔	Exzision von sonstigen peripheren Ganglien	04.3x.12 ↔	Epineurale Naht von Nerven der Schulter, primär
04.06.99 ↔	Sonstige Exzision von kranialen oder peripheren Ganglien, sonstige	04.3x.13 ↔	Epineurale Naht von Nerven am Arm, primär
04.07.00 ↔	Sonstige Exzision oder Avulsion von kranialen oder peripheren Nerven, n.n.bez.	04.3x.14 ↔	Epineurale Naht von Nerven der Hand, primär
04.07.10 ↔	Exzision eines Nerven zur Transplantation	04.3x.15 ↔	Epineurale Naht von Nerven des Rumpfes, primär
04.07.11 ↔	Entfernung eines Nerventransplantates	04.3x.16 ↔	Epineurale Naht von Nerven des Beines (inkl. Plexus lumbosacralis, Leiste, Beckenboden), primär
04.07.20 ↔	Sonstige Exzision oder Avulsion von intrakraniellen Nerven	04.3x.17 ↔	Epineurale Naht von Nerven des Fusses, primär
04.07.30 ↔	Sonstige Exzision oder Avulsion von extrakraniellen Hirnnerven	04.3x.19 ↔	Epineurale Naht von sonstigen kranialen oder peripheren Nerven, primär
04.07.40 ↔	Sonstige Exzision oder Avulsion des Plexus brachialis	04.3x.20 ↔	Epineurale Naht von extrakraniellen Hirnnerven, sekundär
04.07.41 ↔	Sonstige Exzision oder Avulsion von Nerven der Schulter	04.3x.21 ↔	Epineurale Naht des Plexus brachialis, sekundär
04.07.42 ↔	Sonstige Exzision oder Avulsion von Nerven des Armes und der Hand	04.3x.22 ↔	Epineurale Naht von Nerven der Schulter, sekundär
04.07.43 ↔	Sonstige Exzision oder Avulsion von Nerven des Rumpfes und der unteren Extremität	04.3x.23 ↔	Epineurale Naht von Nerven am Arm, sekundär
04.07.99 ↔	Sonstige Exzision oder Avulsion von kranialen oder peripheren Nerven, sonstige	04.3x.24 ↔	Epineurale Naht von Nerven an der Hand, sekundär
04.08.00 ↔	Optikuscheidenfensterung, n.n.bez.	04.3x.25 ↔	Epineurale Naht von Nerven des Rumpfes, sekundär
04.08.10 ↔	Sonstige Operationen am N. opticus	04.3x.26 ↔	Epineurale Naht von Nerven des Beines (inkl. Plexus lumbosacralis, Leiste, Beckenboden), sekundär
04.08.99 ↔	Optikuscheidenfensterung, sonstige	04.3x.27 ↔	Epineurale Naht von Nerven des Fusses, sekundär
04.11.00 ↔	Geschlossene [perkutane] [Nadel-] Biopsie an kranialem oder peripherem Nerv oder Ganglion, n.n.bez.	04.3x.29 ↔	Epineurale Naht von sonstigen kranialen und peripheren Nerven, sekundär
04.11.10 ↔	Geschlossene [perkutane] [Nadel-] Biopsie an intrakraniellen Hirnnerven	04.3x.30 ↔	Interfaszikuläre Naht von extrakraniellen Hirnnerven, primär
		04.3x.31 ↔	Interfaszikuläre Naht des Plexus brachialis, primär
		04.3x.32 ↔	Interfaszikuläre Naht von Nerven der Schulter, primär
		04.3x.33 ↔	Interfaszikuläre Naht von Nerven am Arm, primär
		04.3x.34 ↔	Interfaszikuläre Naht von Nerven an der Hand, primär
		04.3x.35 ↔	Interfaszikuläre Naht von Nerven des Rumpfes, primär
		04.3x.36 ↔	Interfaszikuläre Naht von Nerven des Beines (inkl. Plexus lumbosacralis, Leiste, Beckenboden), primär
		04.3x.37 ↔	Interfaszikuläre Naht von Nerven des Fusses, primär
		04.3x.39 ↔	Interfaszikuläre Naht von sonstigen kranialen und peripheren Nerven, primär
		04.3x.40 ↔	Interfaszikuläre Naht von extrakraniellen Hirnnerven, sekundär

04.3x.41 ↔	Interfaszikuläre Naht des Plexus brachialis, sekundär	04.6x.20 ↔	Transposition des Plexus brachialis mit epineuraler primärer Naht
04.3x.42 ↔	Interfaszikuläre Naht von Nerven der Schulter, sekundär	04.6x.21 ↔	Transposition des Plexus brachialis mit epineuraler sekundärer Naht
04.3x.43 ↔	Interfaszikuläre Naht von Nerven am Arm, sekundär	04.6x.22 ↔	Transposition des Plexus brachialis mit interfaszikulärer primärer Naht
04.3x.44 ↔	Interfaszikuläre Naht von Nerven an der Hand, sekundär	04.6x.23 ↔	Transposition des Plexus brachialis mit interfaszikulärer sekundärer Naht
04.3x.45 ↔	Interfaszikuläre Naht von Nerven des Rumpfes, sekundär	04.6x.30 ↔	Transposition eines Nerven der Schulter mit epineuraler primärer und sekundärer Naht
04.3x.46 ↔	Interfaszikuläre Naht von Nerven des Beines (inkl. Plexus lumbosacralis, Leiste, Beckenboden), sekundär	04.6x.31 ↔	Transposition eines Nerven der Schulter mit interfaszikulärer primärer und sekundärer Naht
04.3x.47 ↔	Interfaszikuläre Naht von Nerven des Fusses, sekundär	04.6x.40 ↔	Transposition eines Nerven des Armes mit epineuraler primärer Naht
04.3x.49 ↔	Interfaszikuläre Naht von sonstigen kranialen und peripheren Nerven, sekundär	04.6x.41 ↔	Transposition eines Nerven des Armes mit epineuraler sekundärer Naht
04.3x.99 ↔	Naht an kranialen oder peripheren Nerven, sonstige	04.6x.42 ↔	Transposition eines Nerven des Armes mit interfaszikulärer primärer Naht
04.41 ↔	Dekompression an der Wurzel des N. trigeminus	04.6x.43 ↔	Transposition eines Nerven des Armes mit interfaszikulärer sekundärer Naht
04.42.00 ↔	Sonstige Dekompression an kranialen Nerven, n.n.bez.	04.6x.50 ↔	Transposition eines Nerven des Rumpfes und der unteren Extremität mit epineuraler primärer und sekundärer Naht
04.42.10 ↔	Sonstige Dekompression an kranialen Nerven, intrakraniell	04.6x.51 ↔	Transposition eines Nerven des Rumpfes und der unteren Extremität mit interfaszikulärer primärer und sekundärer Naht
04.42.20 ↔	Sonstige Dekompression an kranialen Nerven, extrakraniell	04.6x.60 ↔	Transposition eines Nerven der Hand mit interfaszikulärer primärer und sekundärer Naht
04.42.99 ↔	Sonstige Dekompression an kranialen Nerven, sonstige	04.6x.70 ↔	Transposition mit Neurolyse und Dekompression eines extrakraniellen Hirnnerven
04.43.00 ↔	Entlastung am Karpaltunnel, n.n.bez.	04.6x.71 ↔	Transposition mit Neurolyse und Dekompression des Plexus brachialis oder eines Nerven der Schulter
04.43.10 ↔	Entlastung am Karpaltunnel, endoskopisch	04.6x.72 ↔	Transposition mit Neurolyse und Dekompression eines Nerven des Armes
04.43.99 ↔	Entlastung am Karpaltunnel, sonstige	04.6x.73 ↔	Transposition mit Neurolyse und Dekompression eines Nerven der Hand
04.44 ↔	Entlastung am Tarsaltunnel	04.6x.74 ↔	Transposition mit Neurolyse und Dekompression eines Nerven des Rumpfes und der unteren Extremität
04.49.00 ↔	Sonstige Dekompression oder Lösung von Adhäsionen an peripherem Nerv oder Ganglion, n.n.bez.	04.6x.75 ↔	Transposition von sonstigen kranialen und peripheren Nerven
04.49.10 ↔	Sonstige Dekompression oder Lösung von Adhäsionen am Plexus brachialis	04.6x.99 ↔	Transposition von kranialen und peripheren Nerven, sonstige
04.49.11 ↔	Sonstige Dekompression oder Lösung von Adhäsionen an Nerven der Schulter	04.71 ↔	Hypoglosso-faziale Anastomose
04.49.12 ↔	Sonstige Dekompression oder Lösung von Adhäsionen an Nerven des Armes	04.72 ↔	Akzessorio-faziale Anastomose
04.49.13 ↔	Sonstige Dekompression oder Lösung von Adhäsionen an Nerven der Hand	04.73 ↔	Akzessorio-hypoglossale Anastomose
04.49.14 ↔	Sonstige Dekompression oder Lösung von Adhäsionen am Plexus lumbosacralis, Leiste und Beckenboden	04.74.00 ↔	Sonstige Anastomose eines kranialen oder peripheren Nerven, n.n.bez.
04.49.15 ↔	Sonstige Dekompression oder Lösung von Adhäsionen an Nerven des Beines	04.74.10 ↔	Fazio-faziale Nerven-Anastomose
04.49.16 ↔	Sonstige Dekompression oder Lösung von Adhäsionen an Nerven des Fusses	04.74.11 ↔	Interkosto-faszikuläre Nerven-Anastomose
04.49.99 ↔	Sonstige Dekompression oder Lösung von Adhäsionen an sonstigen peripheren Nerven oder Ganglion, sonstige	04.74.99 ↔	Sonstige Anastomose eines kranialen oder peripheren Nerven, sonstige
04.51.00 ↔	Transplantation von kranialem oder peripherem Nerv, n.n.bez.	04.75 ↔	Revision einer früheren plastischen Rekonstruktion an einem kranialen oder peripheren Nerv
04.51.09 ↔	Transplantation von kranialem oder peripherem Nerv, sonstige	04.76 ↔	Plastische Rekonstruktion einer alten traumatischen Verletzung an kranialen und peripheren Nerven
04.51.10 ↔	Transplantation von extrakraniellen Hirnnerven	04.79.10 ↔	Transplantation und Transposition eines extrakraniellen Hirnnerven mit epineuraler Naht
04.51.11 ↔	Transplantation von Plexus brachialis und Nerven der Schulter	04.79.11 ↔	Transplantation und Transposition des Plexus brachialis mit epineuraler Naht
04.51.12 ↔	Transplantation von Nerven des Armes und der Hand	04.79.12 ↔	Transplantation und Transposition von Nerven der Schulter mit epineuraler Naht
04.51.13 ↔	Transplantation von Nerven des Rumpfes und der unteren Extremität	04.79.13 ↔	Transplantation und Transposition eines Nerven des Armes und der Hand mit epineuraler Naht
04.51.19 ↔	Transplantation von sonstigem kranialem oder peripherem Nerv	04.79.14 ↔	Transplantation und Transposition von Nerven des Rumpfes und der unteren Extremität mit epineuraler Naht
04.6x.00 ↔	Transposition von kranialen und peripheren Nerven, n.n.bez.	04.79.19 ↔	Transplantation und Transposition eines sonstigen Nervens mit epineuraler Naht
04.6x.10 ↔	Transposition eines extrakraniellen Hirnnerven mit epineuraler primärer Naht	04.79.20 ↔	Transplantation und Transposition eines Nerven mit interfaszikulärer Naht
04.6x.11 ↔	Transposition eines extrakraniellen Hirnnerven mit epineuraler sekundärer Naht		
04.6x.12 ↔	Transposition eines extrakraniellen Hirnnerven mit interfaszikulärer primärer und sekundärer Naht		

04.79.21 ↔	Transplantation und Transposition eines extrakraniellen Hirnnerven mit interfaszikulärer Naht	04.94.13 ↔	Revision ohne Ersatz der Elektrode(n) eines peripheren Neurostimulators, Plattenelektrode, Einzelelektrodensystem
04.79.22 ↔	Transplantation und Transposition des Plexus brachialis mit interfaszikulärer Naht	04.94.14 ↔	Revision ohne Ersatz der Elektrode(n) eines peripheren Neurostimulators, Plattenelektrode, Mehrelektrodensystem
04.79.23 ↔	Transplantation und Transposition von Nerven der Schulter mit interfaszikulärer Naht	04.94.15 ↔	Revision ohne Ersatz einer Vagusnervstimulationselektrode
04.79.24 ↔	Transplantation und Transposition eines Nerven des Armes und der Hand mit interfaszikulärer Naht	04.94.99 ↔	Revision ohne Ersatz der Elektrode(n) eines peripheren Neurostimulators, sonstige
04.79.25 ↔	Transplantation und Transposition von Nerven des Rumpfes und der unteren Extremität mit interfaszikulärer Naht	04.95.10 ↔	Implantation oder Wechsel des Pulsgenerators eines peripheren Neurostimulators, n.n.bez.
04.79.29 ↔	Transplantation und Transposition eines sonstigen Nerven mit interfaszikulärer Naht	04.95.11 ↔	Implantation oder Wechsel des Pulsgenerators eines peripheren Neurostimulators, Einzelelektrodensystem, nicht wiederaufladbar
04.79.99 ↔	Sonstige Neuroplastik, sonstige	04.95.12 ↔	Implantation oder Wechsel des Pulsgenerators eines peripheren Neurostimulators, Mehrelektrodensystem, nicht wiederaufladbar
04.81.40 ‡↔	Injektion eines Anästhetikums in den Spinalkanal zur operativen Anästhesie	04.95.13 ↔	Implantation oder Wechsel des Pulsgenerators eines peripheren Neurostimulators, Mehrelektrodensystem, wiederaufladbar
04.81.41 ‡↔	Injektion eines Anästhetikums an peripheren Nerven zur operativen Anästhesie	04.95.14 ↔	Implantation oder Wechsel des Pulsgenerators eines Vagusnervstimulators
04.92.00 ↔	Implantation oder Wechsel der Elektrode(n) eines peripheren Neurostimulators, n.n.bez.	04.95.19 ↔	Implantation oder Wechsel des Pulsgenerators eines peripheren Neurostimulators, sonstige
04.92.10 ↔	Implantation oder Wechsel der Elektrode(n) eines temporären peripheren Neurostimulators, Einzelelektrodensystems, Teststimulation	04.99.00 ↔	Sonstige Operation an kranialen und peripheren Nerven, n.n.bez.
04.92.11 ↔	Implantation oder Wechsel der Elektrode(n) eines temporären peripheren Neurostimulators, Mehrelektrodensystems, Teststimulation	04.99.10 ↔	Implantation oder Wechsel einer peripheren Neuroprothese
04.92.20 ↔	Implantation oder Wechsel der Elektrode(n) eines permanenten peripheren Neurostimulators, Stabelektrode, Einzelelektrodensystems, perkutan	04.99.11 ↔	Revision ohne Ersatz einer peripheren Neuroprothese
04.92.21 ↔	Implantation oder Wechsel der Elektrode(n) eines permanenten peripheren Neurostimulators, Stabelektrode, Mehrelektrodensystems, perkutan	04.99.12 ↔	Entfernung einer peripheren Neuroprothese
04.92.30 ↔	Implantation oder Wechsel der Elektrode(n) eines permanenten peripheren Neurostimulators, Plattenelektrode, Einzelelektrodensystems, offen chirurgisch	04.99.99 ↔	Sonstige Operation an kranialen und peripheren Nerven, sonstige
04.92.31 ↔	Implantation oder Wechsel der Elektrode(n) eines permanenten peripheren Neurostimulators, Plattenelektrode, Mehrelektrodensystems, offen chirurgisch	05.0 ↔	Durchtrennung von sympathischen Nerven oder Ganglien
04.92.40 ↔	Implantation oder Wechsel einer Vagusnervstimulationselektrode	05.11 ↔	Biopsie an einem sympathischen Nerv oder Ganglion
04.92.99 ↔	Implantation oder Wechsel der Elektrode(n) eines peripheren Neurostimulators, sonstige	05.21 ↔	Exzision des Ganglion sphenopalatinum
04.93.00 ↔	Entfernen der Elektrode(n) eines peripheren Neurostimulators, n.n.bez.	05.22 ↔	Zervikale Sympathektomie
04.93.10 ↔	Entfernen der Elektrode(n) eines peripheren Neurostimulators, Stabelektrode, Einzelelektrodensystem	05.23 ↔	Lumbale Sympathektomie
04.93.11 ↔	Entfernen der Elektrode(n) eines peripheren Neurostimulators, Stabelektrode, Mehrelektrodensystem	05.24 ↔	Präsakrale Sympathektomie
04.93.20 ↔	Entfernen der Elektrode(n) eines peripheren Neurostimulators, Plattenelektrode, Einzelelektrodensystem	05.25 ↔	Periarterielle Sympathektomie
04.93.21 ↔	Entfernen der Elektrode(n) eines peripheren Neurostimulators, Plattenelektrode, Mehrelektrodensystem	05.26 ↔	Thorakale Sympathektomie
04.93.40 ↔	Entfernen einer Vagusnervelektrode	05.29 ↔	Sonstige Sympathektomie und Exzision eines Ganglions
04.93.99 ↔	Entfernen der Elektrode(n) eines peripheren Neurostimulators, sonstige	05.81 ↔	Plastische Rekonstruktion an sympathischem Nerv oder Ganglion
04.94.10 ↔	Revision ohne Ersatz der Elektrode(n) eines peripheren Neurostimulators, n.n.bez.	05.89 ↔	Sonstige Operation an sympathischem Nerv oder Ganglion
04.94.11 ↔	Revision ohne Ersatz der Elektrode(n) eines peripheren Neurostimulators, Stabelektrode, Einzelelektrodensystem	05.9 ↔	Sonstige Operationen am Nervensystem
04.94.12 ↔	Revision ohne Ersatz der Elektrode(n) eines peripheren Neurostimulators, Stabelektrode, Mehrelektrodensystem	06.02 ↔	Wiedereröffnung einer Wunde im Gebiet der Schilddrüse
		06.09.00 ↔	Sonstige Inzision im Gebiet der Schilddrüse, n.n.bez.
		06.09.10 ↔	Sonstige Inzision im Gebiet der Schilddrüse, ohne weitere Massnahmen
		06.09.11 ↔	Sonstige Inzision im Gebiet der Schilddrüse, Drainage
		06.09.99 ↔	Sonstige Inzision im Gebiet der Schilddrüse, sonstige
		06.12 ↔	Offene Biopsie an der Schilddrüse
		06.13.00 ↔	Biopsie an der Nebenschilddrüse, n.n.bez.
		06.13.12 ↔	Offene Biopsie an der Nebenschilddrüse
		06.13.99 ↔	Biopsie an der Nebenschilddrüse, sonstige
		06.2x.00 ↔	Unilaterale Hemithyreoidektomie, n.n.bez.
		06.2x.11 ↔	Unilaterale Hemithyreoidektomie, ohne Parathyreoidektomie
		06.2x.12 ↔	Unilaterale Hemithyreoidektomie, mit Parathyreoidektomie
		06.2x.99 ↔	Sonstige unilaterale Hemithyreoidektomie
		06.31 ↔	Exzision einer Läsion an der Schilddrüse
		06.39.00 ↔	Sonstige partielle Thyreoidektomie, n.n.bez.
		06.39.10 ↔	Exzision eines Schilddrüsen Knotens

06.39.11 ↔	Subtotale Resektion der Schilddrüse einseitig mit Exzision eines Knotens der Gegenseite	06.95.12 ↔	Vollständige Parathyreoidektomie, mit Replantation heterotop
06.39.12 ↔	Subtotale Resektion der Schilddrüse einseitig mit Hemithyreoidektomie der Gegenseite	06.95.20 ↔	Vollständige Parathyreoidektomie durch Sternotomie, mit Replantation, n.n.bez.
06.39.13 ↔	Reexploration der Schilddrüse mit partieller Resektion	06.95.21 ↔	Vollständige Parathyreoidektomie durch Sternotomie, mit Replantation orthotop
06.39.14 ↔	Partielle Schilddrüsenresektion, Resektion des Isthmus	06.95.22 ↔	Vollständige Parathyreoidektomie durch Sternotomie, mit Replantation heterotop
06.39.15 ↔	Subtotale Resektion der Schilddrüse	06.95.99 ↔	Reimplantation von Nebenschilddrüsengewebe, sonstige
06.39.99 ↔	Sonstige partielle Thyreoidektomie, sonstige	06.98.00 ↔	Sonstige Operationen an der Schilddrüse, n.n.bez.
06.4x.00 ↔	Vollständige (totale) Thyreoidektomie, n.n.bez.	06.98.10 ↔	Plastische Rekonstruktion der Schilddrüse
06.4x.10 ↔	Vollständige (totale) Thyreoidektomie ohne Parathyreoidektomie	06.98.99 ↔	Sonstige Operationen an der Schilddrüse, sonstige
06.4x.11 ↔	Vollständige (totale) Thyreoidektomie mit Parathyreoidektomie	06.99.00 ↔	Sonstige Operationen an der Nebenschilddrüse, n.n.bez.
06.4x.99 ↔	Vollständige (totale) Thyreoidektomie, sonstige	06.99.10 ↔	Plastische Rekonstruktion der Nebenschilddrüse
06.50.00 ↔	Substernale Thyreoidektomie, n.n.bez.	06.99.99 ↔	Sonstige Operationen an der Nebenschilddrüse, sonstige
06.50.10 ↔	Substernale Thyreoidektomie durch Sternotomie	07.12 ↔	Offene Biopsie an der Nebenniere
06.50.99 ↔	Sonstige substernale Thyreoidektomie	07.13.00 ↔	Biopsie an der Hypophyse, transfrontaler Zugang, n.n.bez.
06.51.00 ↔	Partielle substernale Thyreoidektomie, n.n.bez.	07.13.10 ↔	Geschlossene [perkutane] [Nadel-] Biopsie an der Hypophyse durch transfrontalen Zugang
06.51.10 ↔	Partielle substernale Thyreoidektomie durch Sternotomie	07.13.11 ↔	Offene Biopsie an der Hypophyse durch transfrontalen Zugang
06.51.99 ↔	Partielle substernale Thyreoidektomie, sonstige	07.13.12 ↔	Stereotaktische Biopsie an der Hypophyse durch transfrontalen Zugang
06.52.00 ↔	Vollständige substernale Thyreoidektomie, n.n.bez.	07.13.99 ↔	Biopsie an der Hypophyse, transfrontaler Zugang, sonstige
06.52.10 ↔	Vollständige substernale Thyreoidektomie durch Sternotomie	07.14.00 ↔	Biopsie an der Hypophyse, transsphenoidaler Zugang, n.n.bez.
06.52.99 ↔	Vollständige substernale Thyreoidektomie, sonstige	07.14.10 ↔	Geschlossene [perkutane] [Nadel-] Biopsie an der Hypophyse durch transsphenoidalen Zugang
06.6x.00 ↔	Exzision einer Thyreoidea lingualis, n.n.bez.	07.14.11 ↔	Offene Biopsie an der Hypophyse durch transsphenoidalen Zugang
06.6x.10 ↔	Exzision einer Thyreoidea lingualis, transoral	07.14.12 ↔	Stereotaktische Biopsie an der Hypophyse durch transsphenoidalen Zugang
06.6x.11 ↔	Exzision einer Thyreoidea lingualis, transzervikal, ohne Resektion des medialen Zungenbeines	07.14.99 ↔	Biopsie an der Hypophyse, transsphenoidaler Zugang, sonstige
06.6x.12 ↔	Exzision einer Thyreoidea lingualis, transzervikal, mit Resektion des medialen Zungenbeines	07.15 ↔	Biopsie an der Hypophyse, nicht näher bezeichneter Zugang
06.6x.99 ↔	Exzision einer Thyreoidea lingualis, sonstige	07.16.00 ↔	Biopsie am Thymus, n.n.bez.
06.7x.00 ↔	Exzision des Ductus thyroglossus, n.n.bez.	07.16.11 ↔	Offene Biopsie am Thymus
06.7x.10 ↔	Exzision einer medianen Halszyste, ohne Resektion des medialen Zungenbeines	07.16.99 ↔	Biopsie am Thymus, sonstige
06.7x.11 ↔	Exzision einer medianen Halszyste, mit Resektion des medialen Zungenbeines	07.17.00 ↔	Biopsie am Corpus pineale, n.n.bez.
06.7x.12 ↔	Exzision einer medianen Halsfistel, ohne Resektion des medialen Zungenbeines	07.17.10 ↔	Geschlossene [perkutane] [Nadel-] Biopsie am Corpus pineale
06.7x.13 ↔	Exzision einer medianen Halsfistel, mit Resektion des medialen Zungenbeines	07.17.11 ↔	Offene Biopsie am Corpus pineale
06.7x.14 ↔	Sekundärer Eingriff zur Exzision des Ductus thyroglossus, mit Resektion des medialen Zungenbeines	07.17.12 ↔	Stereotaktische Biopsie am Corpus pineale
06.7x.15 ↔	Sekundärer Eingriff zur Exzision des Ductus thyroglossus, ohne Resektion des medialen Zungenbeines	07.17.99 ↔	Biopsie am Corpus pineale, sonstige
06.7x.99 ↔	Exzision des Ductus thyroglossus, sonstige	07.21 ↔	Exzision einer Läsion der Nebenniere
06.81.00 ↔	Vollständige Parathyreoidektomie, n.n.bez.	07.22.00 ↔	Einseitige Adrenalektomie, n.n.bez.
06.81.10 ↔	Vollständige Parathyreoidektomie, ohne Replantation	07.22.10 ↔	Einseitige Adrenalektomie, ohne Ovarektomie
06.81.13 ↔	Vollständige Parathyreoidektomie durch Sternotomie, ohne Replantation	07.22.11 ↔	Einseitige Adrenalektomie, mit Ovarektomie
06.81.99 ↔	Vollständige Parathyreoidektomie, sonstige	07.22.12 ↔	Einseitige Adrenalektomie, Rest-Adrenalektomie
06.89.00 ↔	Partielle Parathyreoidektomie, n.n.bez.	07.22.99 ↔	Einseitige Adrenalektomie, sonstige
06.89.11 ↔	Reexploration mit partieller Parathyreoidektomie	07.29 ↔	Sonstige partielle Adrenalektomie
06.89.13 ↔	Sonstige Operationen an der Nebenschilddrüse durch Sternotomie	07.3 ↔	Beidseitige Adrenalektomie
06.89.99 ↔	Partielle Parathyreoidektomie, sonstige	07.41 ↔	Inzision an einer Nebenniere
06.91 ↔	Durchtrennung des Isthmus thyroideae	07.42 ↔	Durchtrennung von afferenten Nerven der Nebennieren
06.92 ↔	Ligatur von Gefässen der Schilddrüse	07.43 ↔	Ligatur von Gefässen der Nebennieren
06.93 ↔	Naht an der Schilddrüse	07.44 ↔	Rekonstruktion an einer Nebenniere
06.94 ↔	Reimplantation von Schilddrüsengewebe	07.45 ↔	Reimplantation von Gewebe der Nebennieren
06.95.00 ↔	Reimplantation von Nebenschilddrüsengewebe, n.n.bez.	07.51 ↔	Exploration im Gebiet des Corpus pineale
06.95.10 ↔	Vollständige Parathyreoidektomie, mit Replantation, n.n.bez.	07.52 ↔	Inzision am Corpus pineale
06.95.11 ↔	Vollständige Parathyreoidektomie, mit Replantation orthotop	07.53 ↔	Partielle Exzision des Corpus pineale
		07.54 ↔	Totale Exzision des Corpus pineale
		07.59 ↔	Sonstige Operationen am Corpus pineale
		07.61 ↔	Partielle Exzision der Hypophyse, transfrontaler Zugang

07.62 ↔	Partielle Exzision an der Hypophyse, transsphenoidaler Zugang	08.49.10 ↔	Sonstiger Eingriff zur Korrektur eines Entropiums oder Ektropiums, Operation an den Lidretraktoren
07.63 ↔	Partielle Exzision an der Hypophyse, nicht näher bezeichneter Zugang	08.49.11 ↔	Sonstiger Eingriff zur Korrektur eines Entropiums oder Ektropiums, Reposition einer Lidlamelle
07.64 ↔	Totale Exzision der Hypophyse, transfrontaler Zugang	08.49.99 ↔	Sonstiger Eingriff zur Korrektur eines Entropiums oder Ektropiums, sonstige
07.65 ↔	Totale Exzision der Hypophyse, transsphenoidaler Zugang	08.51 ↔	Kanthotomie
07.68 ↔	Totale Exzision der Hypophyse, anderer näher bezeichneter Zugang	08.59.00 ↔	Sonstige Anpassung der Lidposition, n.n.bez.
07.69 ↔	Totale Exzision der Hypophyse, nicht näher bezeichneter Zugang	08.59.10 ↔	Kanthoplastik, n.n.bez.
07.71 ↔	Exploration der Fossa hypophysialis	08.59.11 ↔	Kanthopexie
07.72 ↔	Inzision an der Hypophyse	08.59.12 ↔	Korrekturoperation bei Epikanthus
07.79 ↔	Sonstige Operation an der Hypophyse	08.59.99 ↔	Sonstige Anpassung der Lidposition, sonstige
07.80 ↔	Thymektomie, n.n.bez.	08.61.00 ↔	Plastische Rekonstruktion des Augenlids mit Hautlappen oder -transplantat, n.n.bez.
07.81 ↔	Sonstige partielle Exzision am Thymus	08.61.10 ↔	Plastische Rekonstruktion des Augenlids mit Hautlappen
07.82 ↔	Sonstige totale Exzision des Thymus	08.61.11 ↔	Plastische Rekonstruktion des Augenlids mit Hauttransplantat
07.83 ↔	Thorakoskopische partielle Exzision am Thymus	08.61.99 ↔	Sonstige plastische Rekonstruktion des Augenlids mit Hautlappen oder -transplantat
07.84 ↔	Thorakoskopische totale Exzision des Thymus	08.62 ↔	Plastische Rekonstruktion des Augenlids mit Schleimhautlappen oder -transplantat
07.91 ↔	Exploration im Gebiet des Thymus	08.63 ↔	Plastische Rekonstruktion des Augenlids mit Haarfollikeltransplantat
07.92 ↔	Sonstige Inzision am Thymus	08.64 ↔	Plastische Rekonstruktion des Augenlids mit tarsokonjunktivalem Lappen
07.93 ↔	Plastische Rekonstruktion am Thymus	08.69.00 ↔	Sonstige plastische Rekonstruktion des Augenlids mit Lappen oder Transplantaten, n.n.bez.
07.94 ↔	Transplantation von Thymusgewebe	08.69.10 ↔	Plastische Rekonstruktion des Augenlids mit Knorpel
07.95 ↔	Thorakoskopische Inzision am Thymus	08.69.11 ↔	Plastische Rekonstruktion des Augenlids mit alloplastischem Material
07.98 ↔	Sonstige und nicht näher bezeichnete thorakoskopische Operationen am Thymus	08.69.12 ↔	Plastische Rekonstruktion des Augenlids mit Verschiebe- und Rotationsplastik des Lides
07.99 ↔	Sonstige und nicht näher bezeichnete Operationen am Thymus	08.69.13 ↔	Plastische Rekonstruktion des Augenlids mit Oberlidverlängerung
08.09 ‡↔	Sonstige Inzision am Augenlid	08.69.19 ↔	Plastische Rekonstruktion des Augenlids mit sonstigem Lappen oder Transplantaten
08.11.00 ↔	Biopsie am Augenlid, n.n.bez.	08.69.99 ↔	Sonstige plastische Rekonstruktion des Augenlids mit Lappen oder Transplantaten, sonstige
08.11.20 ↔	Offene Biopsie am Augenlid	08.70 ↔	Plastische Rekonstruktion des Augenlids, n.n.bez.
08.11.99 ↔	Biopsie am Augenlid, sonstige	08.71 ↔	Den Lidrand umfassende plastische Rekonstruktion des Augenlids, partielle Tiefe
08.20.00 ‡↔	Exzision einer Läsion am Augenlid, n.n.bez.	08.72 ↔	Sonstige plastische Rekonstruktion des Augenlids, partielle Tiefe
08.20.10 ‡↔	Kürettage am Augenlid	08.73.00 ↔	Den Lidrand umfassende plastische Rekonstruktion des Augenlids, volle Tiefe, n.n.bez.
08.20.99 ‡↔	Sonstige Exzision einer Läsion am Augenlid	08.73.10 ↔	Verschiebeplastik der Lidkante
08.21 ↔	Exzision eines Chalazions	08.73.99 ↔	Den Lidrand umfassende plastische Rekonstruktion des Augenlids, volle Tiefe, sonstige
08.22 ↔	Exzision einer anderen kleineren Läsion am Augenlid	08.74.00 ↔	Sonstige plastische Rekonstruktion des Augenlids, volle Tiefe, n.n.bez.
08.23 ↔	Exzision einer grösseren Läsion am Augenlid, nicht durchgehend	08.74.10 ↔	Oberlidverlängerung
08.24 ↔	Exzision einer grösseren Läsion am Augenlid, perforierend	08.74.99 ↔	Sonstige plastische Rekonstruktion des Augenlids, volle Tiefe, sonstige
08.25 ‡↔	Destruktion einer Läsion am Augenlid	08.82 ↔	Versorgung einer Risswunde des Augenlids, den Lidrand umfassend, partielle Tiefe
08.31 ↔	Behebung einer Blepharoptose durch M. frontalis-Verfahren mit Naht	08.83 ↔	Sonstige Versorgung einer Risswunde des Augenlids, partielle Tiefe
08.32 ↔	Behebung einer Blepharoptose durch M. frontalis-Verfahren mit Faszienchlinge	08.84 ↔	Versorgung einer Risswunde des Augenlids, den Lidrand umfassend, volle Tiefe
08.33 ↔	Behebung einer Blepharoptose durch Resektion oder Verlagerung des M. levator palpebrae oder seiner Aponeurose	08.85 ↔	Sonstige Versorgung einer Risswunde des Augenlids, volle Tiefe
08.34 ↔	Behebung einer Blepharoptose durch andere Verfahren am M. levator palpebrae	08.86 ↔	Rhytidektomie am Unterlid
08.35 ↔	Behebung einer Blepharoptose durch Tarsoplastik	08.87 ↔	Rhytidektomie am Oberlid
08.36 ↔	Behebung einer Blepharoptose durch andere Verfahren	08.89.10 ↔	Plastische Rekonstruktion des Augenlids, medialer oder lateraler Lidwinkel
08.37 ↔	Reduktion einer Ptosen-Überkorrektur	08.89.11 ↔	Plastische Rekonstruktion des Augenlids durch Hebung der Augenbraue
08.38 ↔	Korrektur einer Lidretraktion	08.89.12 ↔	Plastische Rekonstruktion des Augenlids durch Entfernung eines Fettgewebeprolapses der Orbita
08.41 ↔	Behebung von Entropium oder Ektropium durch Thermokauterisation		
08.42 ↔	Behebung von Entropium oder Ektropium durch Nahtverfahren		
08.43 ↔	Behebung von Entropium oder Ektropium durch Keilresektion		
08.44.00 ↔	Behebung von Entropium oder Ektropium durch Lidplastik, n.n.bez.		
08.44.10 ↔	Behebung von Entropium oder Ektropium durch Lidplastik, horizontale Verkürzung des Augenlides		
08.44.99 ↔	Sonstige Behebung von Entropium oder Ektropium durch Lidplastik		
08.49.00 ↔	Sonstiger Eingriff zur Korrektur eines Entropiums oder Ektropiums, n.n.bez.		

08.89.13 ↔	Plastische Rekonstruktion des Augenlids durch Oberflächenbehandlung mit Laser	10.49.10 ↔	Sonstige Konjunktivaplastik, Tenonplastik
08.89.14 ↔	Plastische Rekonstruktion des Augenlids durch sonstige Oberlidverlängerung	10.49.99 ↔	Sonstige Konjunktivaplastik, sonstige
08.89.15 ↔	Plastische Rekonstruktion des Augenlids durch Unterlidverlängerung	10.5x.00 ↔	Lösung von Adhäsionen an Konjunktiva und Augenlid, n.n.bez.
08.89.99 ↔	Sonstige plastische Rekonstruktion des Augenlids, sonstige	10.5x.10 ↔	Lösung von Adhäsionen an Konjunktiva und Augenlid mit Bindehautplastik
09.0 ↔	Inzision der Tränendrüse	10.5x.99 ↔	Sonstige Lösung von Adhäsionen an Konjunktiva und Augenlid
09.11 ↔	Biopsie der Tränendrüse	10.6x.00 ↔	Versorgung einer Konjunktivaverletzung, n.n.bez.
09.12 ↔	Biopsie des Tränensacks	10.6x.10 ↔	Versorgung einer Konjunktivaverletzung, durch Naht
09.20 ↔	Exzision einer Tränendrüse, n.n.bez.	10.6x.99 ↔	Sonstige Versorgung einer Konjunktivaverletzung
09.21 ↔	Exzision einer Läsion der Tränendrüse	11.0 ↔	Entfernen eines intrakornealen Fremdkörpers aus der Kornea mittels Magnet
09.22 ↔	Sonstige partielle Resektion einer Tränendrüse	11.1 ↔	Inzision der Kornea
09.23 ↔	Totale Resektion einer Tränendrüse	11.21 ↔	Scraping der Kornea für Ausstrich oder Kultur
09.3 ↔	Sonstige Operationen an der Tränendrüse	11.22.00 ↔	Biopsie der Kornea, n.n.bez.
09.44 ↔	Intubation des Ductus nasolacrimalis	11.22.20 ↔	Offene Biopsie der Kornea
09.51 ↔	Inzision des Tränenpünktchens	11.22.99 ↔	Biopsie der Kornea, sonstige
09.52 ↔	Inzision des Canaliculus lacrimalis	11.31 ↔	Transposition eines Pterygiums
09.53 ↔	Inzision des Tränensacks	11.32 ↔	Exzision eines Pterygiums mit Korneatransplantat
09.59 ↔	Sonstige Inzision der ableitenden Tränenwege	11.39.00 ↔	Sonstige Exzision eines Pterygiums, n.n.bez.
09.6 ↔	Exzision an Tränensack und ableitenden Tränenwegen	11.39.10 ↔	Exzision eines Pterygiums mit (phototherapeutischer) Keratektomie
09.71 ↔	Korrektur eines evertierten Tränenpünktchens	11.39.11 ↔	Exzision eines Pterygiums mit sonstiger Bindehautplastik
09.72 ↔	Sonstige plastische Rekonstruktion am Tränenpünktchen	11.39.99 ↔	Sonstige Exzision eines Pterygiums, sonstige
09.73 ↔	Plastische Rekonstruktion eines Canaliculus lacrimalis	11.41 ↔	Mechanisches Entfernen von Korneaepithel
09.81 ↔	Dakryozystorhinostomie	11.42 ↔	Thermokauterisation einer Kornealäsion
09.82 ↔	Konjunktivozystorhinostomie	11.43 ↔	Kryotherapie einer Kornealäsion
09.83 ↔	Konjunktivozystorhinostomie mit Einsetzen von Tubus oder Stent	11.49.00 ↔	Sonstiges Entfernen oder Destruktion einer Kornealäsion, n.n.bez.
09.91 ↔	Obliteration des Tränenpünktchens	11.49.10 ↔	Destruktion einer Kornealäsion, durch Laserkoagulation
09.99 ↔	Sonstige Operation am Tränensystem	11.49.19 ↔	Sonstige Destruktion einer Kornealäsion
10.0 ↔	Entfernen eines subkonjunktivalen Fremdkörpers aus der Konjunktiva durch Inzision	11.49.20 ↔	Keratektomie einer Kornealäsion durch Phototherapie
10.21.20 ↔	Offene Biopsie der Konjunktiva	11.49.29 ↔	Sonstige Keratektomie einer Kornealäsion
10.31.10 ↔	Exzision von Läsion oder Gewebe der Konjunktiva mit Plastik	11.49.99 ↔	Sonstiges Entfernen oder Destruktion einer Kornealäsion, sonstige
10.31.99 ↔	Exzision von Läsion oder Gewebe der Konjunktiva, sonstige	11.51 ↔	Naht einer Korneaverletzung
10.41.00 ↔	Plastische Rekonstruktion eines Symblepharons mit freiem Transplantat, n.n.bez.	11.52 ↔	Korrektur einer postoperativen Wunddehiszenz an der Kornea
10.41.10 ↔	Plastische Rekonstruktion eines Symblepharons mit freiem Transplantat, autogen	11.53 ↔	Versorgung einer Korneaverletzung oder -wunde mit Konjunktiva-Lappen
10.41.11 ↔	Plastische Rekonstruktion eines Symblepharons mit freiem Transplantat, nicht autogen	11.59.00 ↔	Sonstige Rekonstruktion der Kornea, n.n.bez.
10.41.99 ↔	Sonstige plastische Rekonstruktion eines Symblepharons mit freiem Transplantat	11.59.10 ↔	Rekonstruktion durch Deckung der Kornea, n.n.bez.
10.42.00 ↔	Konjunktivale Fornix-Rekonstruktion mit freiem Transplantat, n.n.bez.	11.59.11 ↔	Rekonstruktion durch Deckung der Kornea durch eine Amnionmembran
10.42.10 ↔	Konjunktivale Fornix-Rekonstruktion mit freiem Transplantat, autogen	11.59.12 ↔	Rekonstruktion durch sonstige Deckung der Kornea
10.42.11 ↔	Konjunktivale Fornix-Rekonstruktion mit freiem Transplantat, nicht autogen	11.59.99 ↔	Sonstige Rekonstruktion der Kornea, sonstige
10.42.99 ↔	Sonstige konjunktivale Fornix-Rekonstruktion mit freiem Transplantat	11.60 ↔	Korneatransplantation, n.n.bez.
10.43 ↔	Sonstige Rekonstruktion der konjunktivalen Fornix	11.61 ↔	Lamelläre Keratoplastik mit Autotransplantat
10.44.00 ↔	Sonstiges freies Transplantat an die Konjunktiva, n.n.bez.	11.62 ↔	Sonstige lamelläre Keratoplastik
10.44.10 ↔	Sonstiges freies Transplantat an die Konjunktiva, autogen	11.63 ↔	Penetrierende Keratoplastik mit Autotransplantat
10.44.11 ↔	Sonstiges freies Transplantat an die Konjunktiva, nicht autogen	11.64 ↔	Sonstige penetrierende Keratoplastik
10.44.99 ↔	Sonstiges freies Transplantat an die Konjunktiva, sonstige	11.69.00 ↔	Sonstige Korneatransplantation, n.n.bez.
10.45.00 ↔	Limbusstammzelltransplantation, n.n.bez.	11.69.10 ↔	Austausch-Keratoplastik
10.45.09 ↔	Limbusstammzelltransplantation, sonstige	11.69.20 ↔	Perforierende Korneatransplantation
10.45.11 ↔	Autologe Limbusstammzelltransplantation mit in-vitro kultivierten Limbusstammzellen	11.69.99 ↔	Sonstige Korneatransplantation, sonstige
10.49.00 ↔	Sonstige Konjunktivaplastik, n.n.bez.	11.71 ↔	Keratomileusis
		11.72 ↔	Keratophakie
		11.73 ↔	Keratoprothese
		11.74 ↔	Thermokeratoplastik
		11.75 ↔	Radiäre Keratotomie
		11.76 ↔	Epikeratophakie
		11.79.00 ↔	Sonstige rekonstruktive und refraktive Eingriffe an der Kornea, n.n.bez.
		11.79.10 ↔	Photorefraktive Keratektomie
		11.79.20 ↔	Implantation eines intrastromalen Ringsegmentes an der Kornea

11.79.99 ↔	Sonstige rekonstruktive und refraktive Eingriffe an der Cornea, sonstige	12.79.00 ↔	Sonstige Glaukomoperationen, n.n.bez.
11.91 ↔	Tätowierung der Cornea	12.79.10 ↔	Viskokanalostomie bei Glaukom
11.92 ↔	Entfernen eines künstlichen Korneaimplantats	12.79.11 ↔	Tiefe Sklerektomie bei Glaukom
12.00 ↔	Entfernen eines intraokulären Fremdkörpers aus der vorderen Augenkammer, n.n.bez.	12.79.20 ↔	Implantation eines Glaukom-Drainage-Implantats
12.01 ↔	Entfernen eines intraokulären Fremdkörpers aus der vorderen Augenkammer mittels Magnet	12.79.99 ↔	Sonstige Glaukomoperationen, sonstige
12.02 ↔	Entfernen eines intraokulären Fremdkörpers aus der vorderen Augenkammer ohne Magnet	12.81 ↔	Naht einer Skleraverletzung
12.11 ↔	Iridotomie mit Transfixation	12.82 ↔	Verschluss einer Sklerafistel
12.12 ↔	Sonstige Iridotomie	12.83 ↔	Revision einer Operationswunde der vorderen Augenkammer, n.a.klass.
12.13 ↔	Exzision einer prolabierten Iris	12.84 ↔	Exzision oder Destruktion einer Skleraläsion
12.14 ↔	Sonstige Iridektomie	12.85 ↔	Versorgung eines skleralen Staphyloms mit Transplantat
12.21 ↔	Diagnostische Aspiration der vorderen Augenkammer	12.86 ↔	Sonstige Versorgung eines skleralen Staphyloms
12.22 ↔	Biopsie der Iris	12.87 ↔	Skleraverstärkung mit Transplantat
12.29.10 ↔	Biopsie des Corpus ciliare	12.88 ↔	Sonstige Skleraverstärkung
12.29.20 ↔	Biopsie der Sklera	12.89 ↔	Sonstige Operationen an der Sklera
12.29.30 ↔	Biopsie der Augenlinse	12.91.00 ↔	Therapeutische Evakuierung der vorderen Augenkammer, n.n.bez.
12.31 ↔	Lösung von Goniosynechien	12.91.10 ↔	Vorderkammerspülung, n.n.bez.
12.32 ↔	Lösung von anderen vorderen Synechien	12.91.11 ↔	Vorderkammerspülung mit Entfernung von Silikonöl
12.33 ↔	Lösung von hinteren Synechien	12.91.19 ↔	Sonstige Vorderkammerspülung
12.34 ↔	Lösung von korneovitrealen Adhäsionen	12.91.20 ↔	Parazentese der vorderen Augenkammer
12.35 ↔	Koreplastik	12.91.99 ↔	Therapeutische Evakuierung der vorderen Augenkammer, sonstige
12.39.00 ↔	Sonstige Iridoplastik, n.n.bez.	12.92.00 ↔	Injektion in die vordere Augenkammer, n.n.bez.
12.39.10 ↔	Iridoplastik durch Laser zur Erleichterung der intraokulären Zirkulation	12.92.10 ↔	Injektion von flüssiger Substanz in die vordere Augenkammer, n.n.bez.
12.39.99 ↔	Sonstige Iridoplastik, sonstige	12.92.11 ↔	Injektion von Flüssigkeit in die vordere Augenkammer
12.40 ↔	Entfernen einer Läsion der vorderen Augenkammer, n.n.bez.	12.92.20 ↔	Injektion von Gas in die vordere Augenkammer, n.n.bez.
12.41 ↔	Destruktion einer Irlsläsion ohne Exzision	12.92.21 ↔	Injektion von Luft in die vordere Augenkammer
12.42 ↔	Exzision einer Irlsläsion	12.92.29 ↔	Sonstige Injektion von Gas in die vordere Augenkammer
12.43 ↔	Destruktion einer Läsion des Corpus ciliare, ohne Exzision	12.92.99 ↔	Sonstige Injektion in die vordere Augenkammer
12.44 ↔	Exzision einer Läsion des Corpus ciliare	12.93 ↔	Exzision oder Destruktion einer Epithelwucherung in die vordere Augenkammer
12.51 ↔	Goniotomie ohne Goniopunktion	12.97 ↔	Sonstige Operationen an der Iris
12.52 ↔	Goniotomie ohne Goniopunktion	12.98.00 ↔	Sonstige Operationen am Corpus ciliare, n.n.bez.
12.53 ↔	Goniotomie mit Goniopunktion	12.98.10 ↔	Fixation des Ziliarkörpers
12.54 ↔	Trabekulotomie ab externo	12.98.99 ↔	Sonstige Operationen am Corpus ciliare, sonstige
12.55 ↔	Zyklodialyse	12.99.00 ↔	Sonstige Operationen an der vorderen Augenkammer, n.n.bez.
12.59.00 ↔	Sonstige Erleichterung der intraokulären Zirkulation, n.n.bez.	12.99.99 ↔	Sonstige Operationen an der vorderen Augenkammer, sonstige
12.59.10 ↔	Erleichterung der intraokulären Zirkulation durch Trabekuloplastik oder Gonioplastik	13.00 ↔	Entfernen eines Fremdkörpers aus der Linse, n.n.bez.
12.59.11 ↔	Erleichterung der intraokulären Zirkulation durch Aspiration und Kürettage am Trabekelwerk	13.01 ↔	Entfernen eines Fremdkörpers aus der Linse mittels Magnet
12.59.99 ↔	Sonstige Erleichterung der intraokulären Zirkulation, sonstige	13.02 ↔	Entfernen eines Fremdkörpers aus der Linse ohne Magnet
12.61.00 ↔	Trepanation der Sklera mit Iridektomie, n.n.bez.	13.11 ↔	Intrakapsuläre Extraktion der Linse durch inferioren temporalen Zugang
12.61.10 ↔	Gedechte Trepanation der Sklera mit Iridektomie	13.19 ↔	Sonstige intrakapsuläre Extraktion der Linse
12.61.11 ↔	Nicht gedechte Trepanation der Sklera mit Iridektomie	13.2 ↔	Extrakapsuläre Extraktion der Linse durch lineares Extraktionsverfahren
12.61.99 ↔	Sonstige Trepanation der Sklera mit Iridektomie	13.3 ↔	Extrakapsuläre Extraktion der Linse durch einfaches Aspirations- (und Irrigations-) Verfahren
12.62 ↔	Thermokauterisation der Sklera mit Iridektomie	13.41 ↔	Phakoemulsifikation und Aspiration eines Katarakts
12.63 ↔	Iridenkleisis und Iridotaxis	13.42 ↔	Mechanische Phakofragmentation und Aspiration eines Katarakts durch posterioren Zugang
12.64.00 ↔	Trabekulektomie ab externo, n.n.bez.	13.43 ↔	Mechanische Phakofragmentation und andere Aspiration eines Katarakts
12.64.10 ↔	Gedechte Trabekulektomie ab externo	13.51 ↔	Extrakapsuläre Extraktion der Linse durch inferioren temporalen Zugang
12.64.11 ↔	Nicht gedechte Trabekulektomie ab externo	13.59 ↔	Sonstige extrakapsuläre Extraktion der Linse
12.64.99 ↔	Sonstige Trabekulektomie ab externo	13.64 ↔	Diszision einer Sekundärmembran [nach Katarakt]
12.65 ↔	Sonstige Sklerafistulisierung mit Iridektomie	13.65 ↔	Exzision einer Sekundärmembran [nach Katarakt]
12.66 ↔	Postoperative Revision einer Sklerafistulisierungs-Massnahme	13.66 ↔	Mechanische Fragmentation einer Sekundärmembran [nach Katarakt]
12.69.00 ↔	Sonstige Sklerafistulisierungs-Massnahme, n.n.bez.	13.69 ↔	Sonstige Kataraktextraktion
12.69.10 ↔	Filternde Operationen zur Senkung des Augeninnendrucks		
12.69.99 ↔	Sonstige Sklerafistulisierungs-Massnahme, sonstige		
12.71 ↔	Zyklodiatthermie		
12.72 ↔	Zyklokryotherapie		
12.73 ↔	Zyklophotokoagulation		
12.74 ↔	Verkleinerung des Corpus ciliare, n.n.bez.		



13.71 ↔	Einsetzen einer Intraokularlinse anlässlich einer Kataraktextraktion, einseitig	14.71.99 ↔	Entfernen des Glaskörpers (anteriöer Zugang), sonstige
13.72 ↔	Sekundäres Einsetzen einer Intraokularlinse	14.72 ↔	Sonstiges Entfernen des Glaskörpers
13.8 ↔	Entfernen einer Intraokularlinse	14.73.00 ↔	Mechanische Vitrektomie (anteriöer Zugang), n.n.bez.
13.91 ↔	Einsetzen von intraokulärer teleskopischer Prothese	14.73.10 ↔	Mechanische Vitrektomie (anteriöer Zugang), Pars-plana-Vitrektomie
13.92 ↔	Kapsulotomie an der Linse	14.73.19 ↔	Mechanische Vitrektomie durch sonstigen anterioren Zugang
13.93 ↔	Verschluss eines Defekts an der Linse mit Gewebekleber	14.73.99 ↔	Mechanische Vitrektomie (anteriöer Zugang), sonstige
13.99 ↔	Sonstige Operationen an der Linse, sonstige	14.74 ↔	Sonstige mechanische Vitrektomie
14.00 ↔	Entfernen eines Fremdkörpers aus der hinteren Augenkammer, n.n.bez.	14.79 ↔	Sonstige Operationen am Glaskörper
14.01 ↔	Entfernen eines Fremdkörpers aus der hinteren Augenkammer mittels Magnet	14.9x.00 ↔	Sonstige Operationen an Retina, Chorioidea und hinterer Augenkammer, n.n.bez.
14.02 ↔	Entfernen eines Fremdkörpers aus der hinteren Augenkammer ohne Magnet	14.9x.10 ↔	Sonstige Operation an der Retina, Rotation der Netzhaut
14.11 ↔	Diagnostische Aspiration am Glaskörper	14.9x.11 ↔	Einsetzen einer epiretinalen Netzhautprothese
14.21 ↔	Destruktion einer chorioretinalen Läsion durch Diathermie	14.9x.12 ↔	Wechsel einer epiretinalen Netzhautprothese
14.22 ↔	Destruktion einer chorioretinalen Läsion durch Kryotherapie	14.9x.13 ↔	Entfernen einer epiretinalen Netzhautprothese
14.23 ↔	Destruktion einer chorioretinalen Läsion durch Xenon-Bogen-Photokoagulation	14.9x.14 ↔	Einsetzen einer subretinalen Netzhautprothese
14.24 ↔	Destruktion einer chorioretinalen Läsion durch Laser-Photokoagulation	14.9x.15 ↔	Wechsel einer subretinalen Netzhautprothese
14.25 ↔	Destruktion einer chorioretinalen Läsion durch nicht näher bezeichnete Photokoagulation	14.9x.16 ↔	Entfernen einer subretinalen Netzhautprothese
14.26 ↔	Destruktion einer chorioretinalen Läsion durch Radiotherapie	14.9x.20 ↔	Fixierung von Markierungsplättchen für die Strahlentherapie an Retina, Chorioidea und hinterer Augenkammer
14.27 ↔	Destruktion einer chorioretinalen Läsion durch Implantation einer Strahlenquelle	14.9x.21 ↔	Entfernung von Markierungsplättchen für die Strahlentherapie an Retina, Chorioidea und hinterer Augenkammer
14.29 ↔	Sonstige Destruktion einer chorioretinalen Läsion	14.9x.22 ↔	Lagekorrektur eines strahlenden Applikators an Retina, Chorioidea und hinterer Augenkammer
14.31 ↔	Versorgung eines Retinarisses durch Diathermie	14.9x.23 ↔	Entfernung eines strahlenden Applikators an Retina, Chorioidea und hinterer Augenkammer
14.32 ↔	Versorgung eines Retinarisses durch Kryotherapie	14.9x.99 ↔	Sonstige Operationen an Retina, Chorioidea und hinterer Augenkammer, sonstige
14.33 ↔	Versorgung eines Retinarisses durch Xenon-Bogen-Photokoagulation	15.01 ↔	Biopsie an äusserem Augenmuskel oder Sehne
14.34 ↔	Versorgung eines Retinarisses durch Laser-Photokoagulation	15.11.00 ↔	Rücklagerung eines äusseren Augenmuskels, n.n.bez.
14.35 ↔	Versorgung eines Retinarisses durch nicht näher bezeichnete Photokoagulation	15.11.10 ↔	Rücklagerung eines äusseren geraden Augenmuskels
14.39.00 ↔	Sonstige Versorgung eines Retinarisses, n.n.bez.	15.11.11 ↔	Rücklagerung eines äusseren schrägen Augenmuskels
14.39.10 ↔	Versorgung eines Retinarisses durch schwere Flüssigkeiten	15.11.99 ↔	Sonstige Rücklagerung eines äusseren Augenmuskels
14.39.99 ↔	Sonstige Versorgung eines Retinarisses, sonstige	15.12.00 ↔	Vorverlagerung von einem äusseren Augenmuskel, n.n.bez.
14.41 ↔	Sklera-Cerclage mit Plombe	15.12.10 ↔	Vorverlagerung von einem äusseren geraden Augenmuskel
14.49 ↔	Sonstige Sklera-Cerclage	15.12.11 ↔	Vorverlagerung von einem äusseren schrägen Augenmuskel
14.51 ↔	Behebung einer Amotio retinae durch Diathermie	15.12.99 ↔	Sonstige Vorverlagerung von einem äusseren Augenmuskel
14.52 ↔	Behebung einer Amotio retinae durch Kryotherapie	15.13.00 ↔	Resektion von einem äusseren Augenmuskel, n.n.bez.
14.53 ↔	Behebung einer Amotio retinae durch Xenon-Bogen-Photokoagulation	15.13.10 ↔	Resektion von einem äusseren Augenmuskel, an einem geraden Augenmuskel
14.54 ↔	Behebung einer Amotio retinae durch Laser-Photokoagulation	15.13.11 ↔	Resektion von einem äusseren Augenmuskel, an einem schrägen Augenmuskel
14.55 ↔	Behebung einer Amotio retinae durch nicht näher bezeichnete Photokoagulation	15.13.99 ↔	Sonstige Resektion von einem äusseren Augenmuskel
14.59.00 ↔	Sonstige Verfahren zur Behebung einer Amotio retinae, n.n.bez.	15.19.00 ↔	Sonstige Operationen an einem äusseren Augenmuskel mit temporärer Ablösung vom Augapfel, n.n.bez.
14.59.10 ↔	Behebung einer Amotio retinae durch schwere Flüssigkeiten	15.19.10 ↔	Verstärkende Eingriffe an Augenmuskeln, n.n.bez.
14.59.11 ↔	Behebung einer Amotio retinae durch Endotamponade (Gas)	15.19.11 ↔	Verstärkende Eingriffe an einem geraden Augenmuskel
14.59.99 ↔	Sonstige Verfahren zur Behebung einer Amotio retinae, sonstige	15.19.12 ↔	Verstärkende Eingriffe an einem schrägen Augenmuskel
14.6x.00 ↔	Entfernen von chirurgisch implantiertem Material aus der hinteren Augenkammer, n.n.bez.	15.19.19 ↔	Sonstige Verstärkende Eingriffe an Augenmuskeln
14.6x.10 ↔	Revision und Wechsel einer Sklera-Cerclage	15.19.20 ↔	Schwächende Eingriffe an Augenmuskeln, n.n.bez.
14.6x.20 ↔	Entfernung einer Sklera-Cerclage	15.19.21 ↔	Schwächende Eingriffe an einem geraden Augenmuskeln
14.6x.99 ↔	Entfernen von chirurgisch implantiertem Material aus der hinteren Augenkammer, sonstige		
14.71.00 ↔	Entfernen des Glaskörpers (anteriöer Zugang), n.n.bez.		
14.71.10 ↔	Vordere Vitrektomie über Pars plana		
14.71.19 ↔	Sonstige Vitrektomie über Pars plana		

15.19.22 ↔ Schwächende Eingriffe an einem schrägen Augenmuskeln	15.3x.21 ↔ Myopexie an mindestens 2 geraden Augenmuskeln mit Operation an mindestens 1 weiteren Augenmuskel mit temporärer Ablösung vom Augapfel
15.19.29 ↔ Sonstige Schwächende Eingriffe an Augenmuskeln	15.3x.99 ↔ Sonstige Operationen an zwei oder mehreren äusseren Augenmuskeln mit temporärer Ablösung vom Augapfel
15.19.30 ↔ Myopexie an geraden Augenmuskeln	15.4x.00 ↔ Operationen an zwei oder mehreren äusseren Augenmuskeln ohne temporäre Ablösung von Augapfel, n.n.bez.
15.19.40 ↔ Chirurgie der Abrollstrecke	15.4x.10 ↔ Operation an 2 geraden Augenmuskeln ohne temporäre Ablösung von Augapfel
15.19.99 ↔ Sonstige Operationen an einem äusseren Augenmuskel mit temporärer Ablösung vom Augapfel, sonstige	15.4x.11 ↔ Operation an mindestens 3 schrägen Augenmuskeln ohne temporäre Ablösung von Augapfel
15.21.00 ↔ Verlängerungsverfahren an einem äusseren Augenmuskel, n.n.bez.	15.4x.12 ↔ Sonstige Operation an mindestens 2 geraden und mindestens 2 schrägen Augenmuskeln ohne temporäre Ablösung von Augapfel
15.21.10 ↔ Verlängerungsverfahren an einem einzelnen äusseren geraden Augenmuskel	15.4x.20 ↔ Myopexie an 2 geraden Augenmuskeln ohne temporäre Ablösung von Augapfel
15.21.11 ↔ Verlängerungsverfahren an einem einzelnen äusseren schrägen Augenmuskel	15.4x.21 ↔ Myopexie an mindestens 2 geraden Augenmuskeln mit Operation an mindestens 1 weiteren Augenmuskel ohne temporäre Ablösung von Augapfel
15.21.99 ↔ Sonstige Verlängerungsverfahren an einem äusseren Augenmuskel	15.4x.99 ↔ Operationen an zwei oder mehreren äusseren Augenmuskeln ohne temporäre Ablösung von Augapfel, sonstige
15.22.00 ↔ Verkürzungsverfahren an äusseren Augenmuskeln, n.n.bez.	15.5x.00 ↔ Transposition eines äusseren Augenmuskels, n.n.bez.
15.22.10 ↔ Verkürzungsverfahren an einem einzelnen äusseren geraden Augenmuskel	15.5x.10 ↔ Transposition eines äusseren geraden Augenmuskels
15.22.11 ↔ Verkürzungsverfahren an einem einzelnen äusseren schrägen Augenmuskel	15.5x.11 ↔ Transposition eines äusseren schrägen Augenmuskels
15.22.99 ↔ Sonstige Verkürzungsverfahren an äusseren Augenmuskeln	15.5x.99 ↔ Sonstige Transposition eines äusseren Augenmuskels
15.29.00 ↔ Sonstige Operationen an einem einzelnen äusseren Augenmuskel, n.n.bez.	15.6 ↔ Revision einer Operation an den äusseren Augenmuskeln
15.29.01 ↔ Sonstige Operationen an einem einzelnen äusseren geraden Augenmuskel	15.7 ↔ Versorgung eines Traumas an einem äusseren Augenmuskel
15.29.02 ↔ Sonstige Operationen an einem einzelnen äusseren schrägen Augenmuskel	15.9 ↔ Sonstige Operationen an äusseren Augenmuskeln und Sehnen
15.29.09 ↔ Sonstige Operationen an einem einzelnen äusseren Augenmuskel, sonstige	16.01 ↔ Orbitotomie mit Knochenlappen
15.29.10 ↔ Adhäsioolyse an einem einzelnen äusseren Augenmuskel, n.n.bez.	16.02 ↔ Orbitotomie mit Einsetzen eines orbitalen Implantats
15.29.11 ↔ Adhäsioolyse an einem einzelnen äusseren geraden Augenmuskel	16.09 ↔ Sonstige Orbitotomie
15.29.12 ↔ Adhäsioolyse an einem einzelnen äusseren schrägen Augenmuskel	16.1 ↔ Entfernen eines penetrierenden Fremdkörpers aus dem Auge, n.n.bez.
15.29.19 ↔ Sonstige Adhäsioolyse an einem einzelnen äusseren Augenmuskel	16.23.00 ↔ Biopsie an Orbita und Augapfel, n.n.bez.
15.29.30 ↔ Absetzen eines einzelnen äusseren Augenmuskels, n.n.bez.	16.23.11 ↔ Biopsie an Orbita, offen chirurgisch
15.29.31 ↔ Absetzen eines einzelnen äusseren geraden Augenmuskels	16.23.12 ↔ Biopsie an Orbita, transnasal
15.29.32 ↔ Absetzen eines einzelnen äusseren schrägen Augenmuskels	16.23.21 ↔ Biopsie am Augapfel
15.29.39 ↔ Absetzen eines einzelnen äusseren Augenmuskels, sonstige	16.23.99 ↔ Biopsie an Orbita und Augapfel, sonstige
15.29.40 ↔ Refixation eines einzelnen äusseren Augenmuskels, n.n.bez.	16.31 ↔ Entfernen des Augenhinhalts mit gleichzeitigem Implantat in die Skleraschale
15.29.41 ↔ Refixation eines einzelnen äusseren geraden Augenmuskels	16.39 ↔ Sonstige Eviszeration des Augapfels
15.29.42 ↔ Refixation eines einzelnen äusseren schrägen Augenmuskels	16.41 ↔ Enukleation des Augapfels mit gleichzeitigem Implantat in die Tenon-Kapsel mit Anheftung der Muskeln
15.29.49 ↔ Sonstige Refixation eines einzelnen äusseren Augenmuskels	16.42 ↔ Enukleation des Augapfels mit anderem gleichzeitigem Implantat
15.3x.00 ↔ Operationen an zwei oder mehreren äusseren Augenmuskeln mit temporärer Ablösung vom Augapfel, n.n.bez.	16.49 ↔ Sonstige Enukleation des Augapfels
15.3x.10 ↔ Operationen an zwei geraden Augenmuskeln mit temporärer Ablösung vom Augapfel	16.51.00 ↔ Exenteration der Orbita mit Entfernen benachbarter Strukturen, n.n.bez.
15.3x.11 ↔ Operationen an mindestens 3 schrägen Augenmuskeln mit temporärer Ablösung vom Augapfel	16.51.10 ↔ Exenteration der Orbita mit Entfernen benachbarter Strukturen, mit Erhalt der Lidhaut
15.3x.12 ↔ Operationen an mindestens 2 geraden und mindestens 2 schrägen Augenmuskeln mit temporärer Ablösung vom Augapfel	16.51.11 ↔ Exenteration der Orbita mit Entfernen benachbarter Strukturen, ohne Erhalt der Lidhaut
15.3x.20 ↔ Myopexie an 2 geraden Augenmuskeln mit temporärer Ablösung vom Augapfel	16.51.99 ↔ Sonstige Exenteration der Orbita mit Entfernen benachbarter Strukturen
	16.52.00 ↔ Exenteration der Orbita mit therapeutischem Entfernen von Orbitaknochen, n.n.bez.
	16.52.10 ↔ Exenteration der Orbita mit therapeutischem Entfernen von Orbitaknochen, mit Erhalt der Lidhaut

16.52.11 ↔ Exenteration der Orbita mit therapeutischem Entfernen von Orbitaknochen, ohne Erhalt der Lidhaut	18.71.14 ↔ Ohrmuschelaufbau, partiell mit mikrovaskulärem Lappen
16.52.99 ↔ Sonstige Exenteration der Orbita mit therapeutischem Entfernen von Orbitaknochen	18.71.19 ↔ Ohrmuschelaufbau, partiell, sonstige
16.59.00 ↔ Sonstige Exenteration der Orbita, n.n.bez.	18.71.20 ↔ Ohrmuschelaufbau, total, n.n.bez.
16.59.10 ↔ Sonstige Exenteration der Orbita, mit Erhalt der Lidhaut	18.71.21 ↔ Ohrmuschelaufbau, total mit Gewebeexpander
16.59.11 ↔ Sonstige Exenteration der Orbita, ohne Erhalt der Lidhaut	18.71.22 ↔ Ohrmuschelaufbau, total mit Galealappen
16.59.99 ↔ Sonstige Exenteration der Orbita, sonstige	18.71.23 ↔ Ohrmuschelaufbau, total mit Knorpeltransplantat
16.61.00 ↔ Sekundäres Einsetzen eines Augenimplantats, n.n.bez.	18.71.24 ↔ Ohrmuschelaufbau, total mit mikrovaskulärem Lappen
16.61.10 ↔ Sekundäres Einsetzen eines Augenimplantats, Haut-Fettgewebe-Transplantat	18.71.29 ↔ Ohrmuschelaufbau, total, sonstige
16.61.99 ↔ Sekundäres Einsetzen eines Augenimplantats, sonstige	18.71.30 ↔ Implantation von alloplastischen Materialien beim Aufbau einer Ohrmuschel
16.62.00 ↔ Revision und Reinsertion eines Augenimplantats, n.n.bez.	18.71.99 ↔ Ohrmuschelaufbau, sonstige
16.62.10 ↔ Revision eines Augenimplantats	18.72 ↔ Reinsertion eines amputierten Ohres
16.62.20 ↔ Wechsel eines Augenimplantats, Einführung eines Haut-Fettgewebe-Transplantates	18.79 ↔ Sonstige plastische Rekonstruktion am äusseren Ohr
16.62.29 ↔ Sonstiger Wechsel eines Augenimplantats	18.9 ↔ Sonstige Operation am äusseren Ohr
16.62.99 ↔ Sonstige Revision und Reinsertion eines Augenimplantats	19.0 ↔ Mobilisation des Stapes
16.63 ↔ Revision einer Eukleationstasche mit Transplantat	19.11 ↔ Stapedektomie und Stapesplastik mit Einpassen einer Stapesprothese
16.64 ↔ Sonstige Revision einer Eukleationstasche	19.19.00 ↔ Sonstige Stapedektomie und Stapesplastiken, n.n.bez.
16.65.00 ↔ Sekundäres Transplantat in eine Exenterationshöhle, n.n.bez.	19.19.10 ↔ Stapedotomie mit Einpassen einer autogenen Stapesprothese (Inkus-Stapedotomie)
16.65.10 ↔ Sekundäres Transplantat in eine Exenterationshöhle, Haut-Fettgewebe-Transplantat	19.19.11 ↔ Stapedotomie mit Einpassen einer alloplastischen Stapesprothese (Inkus-Stapedotomie)
16.65.99 ↔ Sonstiges sekundäres Transplantat in eine Exenterationshöhle	19.19.12 ↔ Malleo-Stapedotomie
16.66 ↔ Sonstige Revision einer Exenterationshöhle	19.19.99 ↔ Sonstige Stapedektomie und Stapesplastiken, sonstige
16.71 ↔ Entfernen eines Augenimplantats	19.21 ↔ Revision einer Stapedotomie, Stapedektomie und Stapesplastik mit Inkus-Ersatz
16.72 ↔ Entfernen eines Orbitaimplantats	19.29.00 ↔ Sonstige Revision einer Stapedotomie, Stapedektomie und Stapesplastik, n.n.bez.
16.81 ↔ Versorgung einer Orbitawunde	19.29.10 ↔ Sonstige Revision einer Stapedotomie und Stapedektomie mit Stapesprothese
16.82 ↔ Versorgung einer Bulbusruptur	19.29.11 ↔ Sonstige Revision einer Stapedotomie und Stapedektomie mit autogener Stapesprothese
16.89 ↔ Sonstige Versorgung einer Verletzung von Orbita oder Augapfel	19.29.12 ↔ Sonstige Revision einer Stapedotomie und Stapedektomie mit alloplastischer Stapesprothese
16.92 ↔ Exzision einer Orbitaläsion	19.29.13 ↔ Sonstige Revision einer Stapesplastik (ohne Inkus-Ersatz)
16.98.10 ↔ Rekonstruktion der Orbita, n.n.bez.	19.29.99 ↔ Sonstige Revision einer Stapedotomie, Stapedektomie und Stapesplastik, sonstige
16.98.11 ↔ Rekonstruktion der Orbitawand mit mikrovaskulärem Lappen	19.3 ↔ Sonstige Operationen an den Gehörknöchelchen
16.98.19 ↔ Sonstige Rekonstruktion der Orbitawand	19.4 ↔ Myringoplastik
16.98.20 ↔ Knöcherne Dekompression der Orbita	19.52 ↔ Tympanoplastik Typ II
16.98.21 ↔ Resektion von Fettgewebe aus der Orbita	19.53 ↔ Tympanoplastik Typ III
18.01 ↔ Perforation des Ohrläppchens	19.54 ↔ Tympanoplastik Typ IV
18.02 ↔ Inzision am äusseren Gehörgang	19.55 ↔ Tympanoplastik Typ V
18.09 ↔ Sonstige Inzision am äusseren Ohr	19.56.00 ↔ Tympanoplastik und Ossikuloplastik, n.n.bez.
18.21 ↔ Exzision einer präaurikulären Fistel oder eines präaurikulären Sinus	19.56.10 ↔ Tympanoplastik mit Antrotomie, Attikotomie, Attikoantrotomie oder Mastoidektomie, ohne Implantation einer Prothese oder mit Implantation eines autogenen Ossikels
18.29.12 ↔ Exzision einer anderen Läsion am äusseren Ohr oder im äusseren Gehörgang	19.56.11 ↔ Tympanoplastik mit Antrotomie, Attikotomie, Attikoantrotomie oder Mastoidektomie, mit Implantation einer alloplastischen, allogenen oder xenogenen Prothese
18.31 ↔ Radikale Exzision einer Läsion am äusseren Ohr	19.56.20 ↔ Tympanoplastik mit Anlage einer Ohrradikalhöhle (offene Kavität), ohne Implantation einer Prothese oder mit Implantation eines autogenen Ossikels
18.39.12 ↔ Resektion der Ohrmuschel, total	19.56.21 ↔ Tympanoplastik mit Anlage einer Ohrradikalhöhle (offene Kavität), mit Implantation einer alloplastischen, allogenen oder xenogenen Prothese
18.39.19 ↔ Sonstige Resektion der Ohrmuschel, sonstige	19.56.99 ↔ Tympanoplastik und Ossikuloplastik, sonstige
18.5 ↔ Chirurgische Korrektur absteher Ohren	19.6 ↔ Revision einer Tympanoplastik
18.6x.00 ↔ Rekonstruktion des äusseren Gehörgangs, n.n.bez.	19.9x.11 ↔ Verkleinerung einer Radikalhöhle
18.6x.10 ↔ Erweiterung des äusseren Gehörgangs	19.9x.12 ↔ Rekonstruktion des Mittelohrs, Reimplantation, Rekonstruktion der hinteren Gehörgangswand
18.6x.20 ↔ Rekonstruktion eines (bestehenden) äusseren Gehörgangs	19.9x.13 ↔ Rekonstruktion des Mittelohrs
18.6x.30 ↔ Konstruktion eines (nicht bestehenden) äusseren Gehörgangs	19.9x.14 ↔ Verschluss einer Mastoid-Fistel
18.6x.99 ↔ Rekonstruktion des äusseren Gehörgangs, sonstige	
18.71.00 ↔ Ohrmuschelaufbau, n.n.bez.	
18.71.10 ↔ Ohrmuschelaufbau, partiell, n.n.bez.	
18.71.11 ↔ Ohrmuschelaufbau, partiell mit Gewebeexpander	
18.71.12 ↔ Ohrmuschelaufbau, partiell mit Galealappen	
18.71.13 ↔ Ohrmuschelaufbau, partiell mit Knorpeltransplantat	

19.9x.19 ↔ Mikrochirurgische Operationen am Mittelohr, sonstige	20.72.14 ↔ Labyrinthdestruktion durch Injektion
19.9x.99 ↔ Sonstige plastische Rekonstruktion am Mittelohr, sonstige	20.72.99 ↔ Injektion am Innenohr, sonstige
20.01 ↔ Myringotomie mit Paukenröhrcheneinlage	20.79.00 ↔ Sonstige Inzision, Exzision und Destruktion am Innenohr, n.n.bez.
20.21 ↔ Inzision am Mastoid	20.79.10 ↔ Exzision einer Läsion am Labyrinth
20.22 ↔ Inzision an den Pyramidenzellen	20.79.11 ↔ Kochleosacotomie
20.23.00 ↔ Inzision am Mittelohr, n.n.bez.	20.79.20 ↔ Labyrinthektomie, transtympanal
20.23.10 ↔ Antrotomie	20.79.21 ↔ Labyrinthektomie, transmastoidal
20.23.11 ↔ Attikotomie	20.79.22 ↔ Labyrinthdestruktion, transtympanal
20.23.12 ↔ Tympanotomie mit Abdichtung der runden und/oder ovalen Fenstermembran	20.79.23 ↔ Labyrinthdestruktion, transmastoidal
20.23.13 ↔ Explorative Tympanotomie	20.79.99 ↔ Sonstige Inzision, Exzision und Destruktion am Innenohr, sonstige
20.23.99 ↔ Inzision am Mittelohr, sonstige	20.8 ↔ Operationen an der Tuba auditiva
20.32.00 ↔ Biopsie an Mittel- und Innenohr, n.n.bez.	20.91 ↔ Tympanosympathektomie
20.32.01 ↔ Biopsie am Mittelohr	20.92 ↔ Revision einer Mastoidektomie
20.32.02 ↔ Biopsie am Innenohr	20.93 ↔ Plastische Rekonstruktion am runden und ovalen Fenster
20.32.99 ↔ Biopsie an Mittel- und Innenohr, sonstige	20.95.00 ↔ Implantation eines elektromagnetischen Hörapparates, n.n.bez.
20.41 ↔ Einfache Mastoidektomie	20.95.10 ↔ Implantation oder Wechsel eines aktiven Hörapparates ohne Unterbrechung der Gehörknöchelchenkette
20.42.00 ↔ Radikale Mastoidektomie, n.n.bez.	20.95.11 ↔ Implantation oder Wechsel eines aktiven Hörapparates mit Unterbrechung der Gehörknöchelchenkette
20.42.10 ↔ Mastoidektomie, mit Freilegung des Fazialiskanals, ohne Dekompression des Nerven	20.95.99 ↔ Implantation eines elektromagnetischen Hörapparates, sonstige
20.42.11 ↔ Mastoidektomie, mit Freilegung des Fazialiskanals, mit Dekompression des Nerven	20.96 ↔ Implantation oder Ersatz einer Kochleaprothese, n.n.bez.
20.42.20 ↔ Mastoidektomie, subtotale Resektion des Felsenbeins (subtotale Petrosektomie), n.n.bez.	20.97 ↔ Implantation oder Ersatz einer einkanaligen Kochleaprothese
20.42.21 ↔ Mastoidektomie, subtotale Resektion des Felsenbeins (subtotale Petrosektomie), ohne Obliteration	20.98 ↔ Implantation oder Ersatz einer mehrkanaligen Kochleaprothese
20.42.22 ↔ Mastoidektomie, subtotale Resektion des Felsenbeins (subtotale Petrosektomie), mit Obliteration von Fettgewebe	20.99.10 ↔ Implantation von Knochenverankerungen am Felsenbein, Mittel- oder Innenohr
20.42.23 ↔ Mastoidektomie, subtotale Resektion des Felsenbeins (subtotale Petrosektomie), mit Obliteration von Muskelgewebe	20.99.20 ↔ Verschluss einer Labyrinthfistel
20.42.24 ↔ Mastoidektomie, subtotale Resektion des Felsenbeins (subtotale Petrosektomie), mit Obliteration von Fett- und Muskelgewebe	20.99.30 ↔ Entfernung eines Kochleaimplantats oder implantierbaren Hörgerätes
20.42.30 ↔ Mastoidektomie, partielle Resektion des Felsenbeins, n.n.bez.	20.99.99 ↔ Sonstige Operationen an Innen- und Mittelohr, sonstige
20.42.31 ↔ Mastoidektomie, partielle Resektion des Felsenbeins, ohne Obliteration	21.04 ↔ Stillung einer Epistaxis durch Ligatur der Aa. ethmoidales
20.42.32 ↔ Mastoidektomie, partielle Resektion des Felsenbeins, mit Obliteration von Fettgewebe	21.05 ↔ Stillung einer Epistaxis durch (transantrale) Ligatur der A. maxillaris
20.42.33 ↔ Mastoidektomie, partielle Resektion des Felsenbeins, mit Obliteration von Muskelgewebe	21.06 ↔ Stillung einer Epistaxis durch Ligatur der A. carotis externa
20.42.34 ↔ Mastoidektomie, partielle Resektion des Felsenbeins, mit Obliteration von Fett- und Muskelgewebe	21.07 ↔ Stillung einer Epistaxis durch Exzision von nasaler Mukosa und Hauttransplantation an Septum und laterale Nasenwand
20.42.99 ↔ Radikale Mastoidektomie, sonstige	21.09.10 ↔ Stillung einer Epistaxis durch Ligatur der A. sphenopalatina
20.49 ↔ Sonstige Mastoidektomie	21.1 ↔ Inzision an der Nase
20.51.00 ↔ Exzision einer Läsion am Mittelohr, n.n.bez.	21.31.10 ↔ Lokale Exzision einer endonasalen Läsion, Zugang endonasal
20.51.10 ↔ Exzision einer Läsion an der Paukenhöhle	21.31.12 ↔ Destruktion einer endonasalen Läsion
20.51.11 ↔ Exzision einer Läsion an der Pyramiden spitze	21.32 ↔ Exzision und lokale Destruktion einer anderen Läsion an der Nase
20.51.12 ↔ Exzision einer Läsion an der Otobasis	21.4x.00 ↔ Resektion der Nase, n.n.bez.
20.51.99 ↔ Exzision einer Läsion am Mittelohr, sonstige	21.4x.12 ↔ Resektion der Nase, partiell
20.59 ↔ Sonstige Exzision am Mittelohr	21.4x.22 ↔ Resektion der Nase, subtotal
20.61.00 ↔ (Initiale) Fenestration am Innenohr, n.n.bez.	21.4x.32 ↔ Resektion der Nase, total
20.61.10 ↔ Fenestration am Innenohr, ohne Implantation einer Prothese (initiales Verfahren)	21.4x.99 ↔ Sonstige Resektion der Nase
20.61.99 ↔ (Initiale) Fenestration am Innenohr, sonstige	21.5 ↔ Submuköse Resektion des Nasenseptums
20.62.00 ↔ Revision einer Fenestration am Innenohr, n.n.bez.	21.61 ↔ Konchektomie durch Kauterisation oder Kryochirurgie
20.62.10 ↔ Revision einer Fenestration am Innenohr, ohne Implantation einer Prothese	21.62 ↔ Frakturierung der Nasenmuscheln
20.62.99 ↔ Revision einer Fenestration am Innenohr, sonstige	21.69.00 ↔ Sonstige Konchektomie, n.n.bez.
20.71 ↔ Endolymphatischer Shunt	21.69.10 ↔ Konchotomie und Abtragung von hinteren Enden
20.72.00 ↔ Injektion am Innenohr, n.n.bez.	21.69.11 ↔ Submuköse Resektion (Turbinoplastik)
20.72.10 ↔ Destruktion durch Injektion in die Bogengänge	21.69.12 ↔ Sonstige Operationen an der unteren Nasenmuschel
20.72.11 ↔ Destruktion durch Injektion in das Innenohr	21.69.99 ↔ Sonstige Konchektomie, sonstige
20.72.12 ↔ Destruktion durch Injektion in das Vestibulum	
20.72.13 ↔ Destruktion durch Injektion in Bogengänge, Innenohr und Vestibulum	

21.72 ↔	Offene Reposition einer Nasenfraktur	22.62.10 ↔	Exzision einer Läsion am Sinus maxillaris, endoskopisch, n.n.bez.
21.82 ↔	Verschluss einer Nasenfistel	22.62.11 ↔	Endonasale Resektion der medialen Kieferhöhlenwand
21.83.00 ↔	Totale plastische Nasenrekonstruktion, n.n.bez.	22.62.19 ↔	Exzision einer Läsion am Sinus maxillaris, endoskopisch, sonstige
21.83.10 ↔	Septorhinoplastik mit Korrektur des Knorpels oder des Knochens, mit lokalen autogenen Transplantaten	22.62.20 ↔	Exzision einer Läsion am Sinus maxillaris, offen chirurgisch, n.n.bez.
21.83.11 ↔	Septorhinoplastik mit Korrektur des Knorpels oder des Knochens, mit distalen autogenen Transplantaten, allogenen oder xenogenen Transplantaten	22.62.21 ↔	Mediale Resektion der Kieferhöhlenwand, offen chirurgisch
21.83.12 ↔	Septorhinoplastik mit Korrektur des Knochens und des Knorpels	22.62.29 ↔	Exzision einer Läsion am Sinus maxillaris, offen chirurgisch, sonstige
21.83.20 ↔	Totale plastische Nasenrekonstruktion mit Implantation von alloplastischen Materialien	22.62.99 ↔	Exzision einer Läsion am Sinus maxillaris durch anderen Zugang, sonstige
21.83.99 ↔	Totale plastische Nasenrekonstruktion, sonstige	22.63.00 ↔	Ethmoidektomie, n.n.bez.
21.84 ↔	Revision einer Rhinoplastik	22.63.10 ↔	Ethmoidektomie von aussen
21.85 ↔	Augmentationsrhinoplastik	22.63.11 ↔	Ethmoidektomie, endonasal oder transmaxillär
21.86.00 ↔	Rhinoplastik der Nasenweichteile, n.n.bez.	22.63.99 ↔	Ethmoidektomie, sonstige
21.86.10 ↔	Rhinoplastik der Nasenweichteile, äussere Nase	22.64 ↔	Sphenoidektomie
21.86.11 ↔	Rhinoplastik mit lokalen oder distalen Lappen	22.71 ↔	Verschluss einer Nasennebenhöhlenfistel
21.86.99 ↔	Rhinoplastik der Nasenweichteile, sonstige	22.79.00 ↔	Rekonstruktion einer Nasennebenhöhle, n.n.bez.
21.87 ↔	Sonstige Rhinoplastik	22.79.10 ↔	Rekonstruktion des Stirnbeins
21.88.00 ↔	Sonstige Septumplastik, n.n.bez.	22.79.11 ↔	Rekonstruktion oder Kranialisierung einer Stirnhöhlenwand
21.88.10 ↔	Septumplastik, Septumunterfütterung	22.79.19 ↔	Sonstige Rekonstruktion einer Nasennebenhöhle
21.88.11 ↔	Septumplastik, Verschluss einer Septumperforation mit Schleimhaut-Verschiebelappen	22.9x.00 ↔	Sonstige Operationen an den Nasennebenhöhlen, n.n.bez.
21.88.12 ↔	Septumplastik, Plastische Korrektur ohne Resektion	22.9x.10 ↔	Sonstige Operationen an der Kieferhöhle
21.88.13 ↔	Septumplastik, Plastische Korrektur mit Resektion	22.9x.11 ↔	Sonstige Operationen an Siebbein und Keilbeinhöhle
21.88.14 ↔	Septumplastik, Plastische Rekonstruktion des Nasenseptums, mit lokalen autogenen Transplantaten (Austauschplastik)	22.9x.12 ↔	Sonstige Operationen an der Stirnhöhle
21.88.15 ↔	Septumplastik, Plastische Rekonstruktion des Nasenseptums, mit distalen autogenen Transplantaten, allogenen oder xenogenen Transplantaten	22.9x.13 ↔	Sanierung von Sinus ethmoidalis und einer oder mehreren anderen Nasennebenhöhlen
21.88.99 ↔	Sonstige Septumplastik, sonstige	22.9x.14 ↔	Sphenoethmoidektomie
21.89 ↔	Sonstige plastische Rekonstruktion und Operationen an der Nase	22.9x.20 ↔	Operationen an mehreren Nasennebenhöhlen, radikal
21.91 ↔	Lösung von Synechien der Nase	22.9x.21 ↔	Operationen an mehreren Nasennebenhöhlen, radikal mit Einbruch in die Flügelgaumengrube
21.99.00 ↔	Sonstige Nasenoperationen, n.n.bez.	22.9x.22 ↔	Operationen an mehreren Nasennebenhöhlen, endonasal, mit Entlastung eines Abszesses
21.99.10 ↔	Einseitige Resektion einer Choanalatresie transnasal endoskopisch	22.9x.23 ↔	Operationen an mehreren Nasennebenhöhlen, endonasal, mit Darstellung der Schädelbasis (endonasale Pansinusoperation)
21.99.20 ↔	Beidseitige Resektion einer Choanalatresie transnasal endoskopisch	22.9x.24 ↔	Operationen an mehreren Nasennebenhöhlen, endonasal, mit Teilentfernung der Lamina papyracea oder Schlitzen der Periorbita
21.99.99 ↔	Sonstige Nasenoperationen, sonstige	22.9x.25 ↔	Operationen an mehreren Nasennebenhöhlen, kombiniert endonasal und von aussen
22.02 ↔	Aspiration oder Spülung einer Nasennebenhöhle per Vias naturales	22.9x.29 ↔	Operationen an mehreren Nasennebenhöhlen, sonstige
22.2x.00 ↔	Endonasale Nasennebenhöhlen-Eröffnung, n.n.bez.	22.9x.99 ↔	Sonstige Operationen an den Nasennebenhöhlen, sonstige
22.2x.10 ↔	Infundibulotomie ohne Kieferhöhlenfensterung	23.01 †↔	Extraktion eines Milchzahns
22.2x.11 ↔	Infundibulotomie mit Kieferhöhlenfensterung	23.09 †↔	Extraktion eines anderen Zahns
22.31 ↔	Radikale Kieferhöhlen-Operation	23.11 †↔	Extraktion eines Zahnwurzelrestes
22.41.00 ↔	Sinusotomie des Sinus frontalis, n.n.bez.	23.19 †↔	Sonstige chirurgische Zahnextraktion
22.41.10 ↔	Sinusotomie des Sinus frontalis von aussen	23.2 †↔	Zahnsanierung durch Füllung
22.41.11 ↔	Sinusotomie des Sinus frontalis, endonasal	23.3 †↔	Zahnsanierung durch Inlay
22.41.12 ↔	Sinusotomie des Sinus frontalis, Anlage einer Mediandrainage	23.41 †↔	Einsetzen einer Zahnkrone
22.41.99 ↔	Sinusotomie des Sinus frontalis, sonstige	23.42 †↔	Einsetzen einer fixierten Brücke
22.42.00 ↔	Sinusektomie des Sinus frontalis, n.n.bez.	23.5x.00 †↔	Zahnimplantation, n.n.bez.
22.42.10 ↔	Osteoplastische Stirnhöhlenoperation mit Obliteration	23.5x.10 †↔	Zahnimplantation, enossal
22.42.11 ↔	Osteoplastische Stirnhöhlenoperation ohne Obliteration	23.5x.11 †↔	Zahnimplantation, subperiostal
22.42.99 ↔	Sinusektomie des Sinus frontalis, sonstige	23.5x.12 †↔	Zahnimplantation, Zahnreplantation und -transplantation
22.50 ↔	Sinusotomie, n.n.bez.	23.5x.99 †↔	Zahnimplantation, sonstige
22.51 ↔	Ethmoidotomie	23.6 ↔	Prothetisches Zahnimplantat
22.52 ↔	Sphenoidektomie	23.70 †↔	Wurzelkanalbehandlung, n.n.bez.
22.53 ↔	Inzision an mehreren Nasennebenhöhlen	23.71 †↔	Wurzelkanalbehandlung mit Spülung
22.60 ↔	Sinusektomie, n.n.bez.	24.2x.10 ↔	Gingivoplastik mit Transplantat oder Implantat
22.61 ↔	Exzision einer Läsion am Sinus maxillaris durch den Zugang nach Caldwell-Luc	24.2x.99 ↔	Gingivoplastik, sonstige
22.62.00 ↔	Exzision einer Läsion am Sinus maxillaris durch anderen Zugang, n.n.bez.	24.4x.00 ↔	Exzision einer Zahnläsion am Kiefer, n.n.bez.

24.4x.10 ↔	Exzision einer Zahnläsion am Kiefer mit Eröffnung von Kieferhöhle oder Nasenboden	25.2x.44 ↔	Pelviglossektomie, transmandibulärer Zugang, Rekonstruktion mit freiem mikrovaskulär-anastomosierten Transplantat
24.4x.11 ↔	Exzision einer Zahnläsion am Kiefer mit Nervendarstellung	25.2x.49 ↔	Pelviglossektomie, transmandibulärer Zugang, mit sonstiger Rekonstruktion
24.4x.99 ↔	Exzision einer Zahnläsion am Kiefer, sonstige	25.2x.50 ↔	Pelviglossomandibulektomie, n.n.bez.
24.5x.00 ↔	Alveoloplastik, n.n.bez.	25.2x.51 ↔	Pelviglossomandibulektomie, ohne Rekonstruktion
24.5x.10 ↔	Alveoloplastik mit Transplantat	25.2x.52 ↔	Pelviglossomandibulektomie, Rekonstruktion mit lokaler Schleimhaut
24.5x.99 ↔	Alveoloplastik, sonstige	25.2x.53 ↔	Pelviglossomandibulektomie, Rekonstruktion mit myokutanem Lappen
24.91.10 ↔	Vestibulumplastik	25.2x.54 ↔	Pelviglossomandibulektomie, Rekonstruktion mit freiem mikrovaskulär-anastomosierten Transplantat
24.91.11 ↔	Mundbodensenkung	25.2x.59 ↔	Pelviglossomandibulektomie, mit sonstiger Rekonstruktion
24.91.99 ↔	Extension oder Vertiefung des Sulcus buccolabialis oder lingualis, sonstige	25.3x.00 ↔	Vollständige Glossektomie, n.n.bez.
24.99.00 ↔	Sonstige zahnärztliche Operationen, n.n.bez.	25.3x.09 ↔	Vollständige Glossektomie, sonstige
24.99.10 ↔	Freilegung eines enossalen Implantats mit Aufsetzen einer Distanzhülse	25.3x.10 ↔	Vollständige Glossektomie, transoraler Zugang, n.n.bez.
24.99.11 ↔	Stabilisierung eines Zahnes	25.3x.11 ↔	Vollständige Glossektomie, transoraler Zugang, ohne Rekonstruktion
24.99.20 ↔	Kieferaufbau durch Anwendung eines enoralen Distraktors	25.3x.12 ↔	Vollständige Glossektomie, transoraler Zugang, Rekonstruktion mit lokaler Schleimhaut
24.99.99 ↔	Sonstige zahnärztliche Operation, sonstige	25.3x.13 ↔	Vollständige Glossektomie, transoraler Zugang, Rekonstruktion mit myokutanem Lappen
25.02 ↔	Offene Biopsie an der Zunge	25.3x.14 ↔	Vollständige Glossektomie, transoraler Zugang, Rekonstruktion mit freiem mikrovaskulär-anastomosierten Transplantat
25.1 ↔	Exzision oder Destruktion von Läsion oder Gewebe an der Zunge	25.3x.19 ↔	Vollständige Glossektomie, transoraler Zugang, mit sonstiger Rekonstruktion
25.2x.00 ↔	Partielle Glossektomie, n.n.bez.	25.3x.20 ↔	Vollständige Glossektomie, transmandibulärer Zugang, n.n.bez.
25.2x.09 ↔	Partielle Glossektomie, sonstige	25.3x.21 ↔	Vollständige Glossektomie, transmandibulärer Zugang, ohne Rekonstruktion
25.2x.10 ↔	Partielle Glossektomie, transoraler Zugang, n.n.bez.	25.3x.22 ↔	Vollständige Glossektomie, transmandibulärer Zugang, Rekonstruktion mit lokaler Schleimhaut
25.2x.11 ↔	Partielle Glossektomie, transoraler Zugang, ohne Rekonstruktion	25.3x.23 ↔	Vollständige Glossektomie, transmandibulärer Zugang, Rekonstruktion mit myokutanem Lappen
25.2x.12 ↔	Partielle Glossektomie, transoraler Zugang, Rekonstruktion mit lokaler Schleimhaut	25.3x.24 ↔	Vollständige Glossektomie, transmandibulärer Zugang, Rekonstruktion mit freiem mikrovaskulär-anastomosierten Transplantat
25.2x.13 ↔	Partielle Glossektomie, transoraler Zugang, Rekonstruktion mit myokutanem Lappen	25.3x.29 ↔	Vollständige Glossektomie, transmandibulärer Zugang, mit sonstiger Rekonstruktion
25.2x.14 ↔	Partielle Glossektomie, transoraler Zugang, Rekonstruktion mit freiem mikrovaskulär-anastomosierten Transplantat	25.3x.30 ↔	Vollständige Pelviglossektomie, transoraler Zugang, n.n.bez.
25.2x.19 ↔	Partielle Glossektomie, transoraler Zugang, mit sonstiger Rekonstruktion	25.3x.31 ↔	Vollständige Pelviglossektomie, transoraler Zugang, ohne Rekonstruktion
25.2x.20 ↔	Partielle Glossektomie, transmandibulärer Zugang, n.n.bez.	25.3x.32 ↔	Vollständige Pelviglossektomie, transoraler Zugang, Rekonstruktion mit lokaler Schleimhaut
25.2x.21 ↔	Partielle Glossektomie, transmandibulärer Zugang, ohne Rekonstruktion	25.3x.33 ↔	Vollständige Pelviglossektomie, transoraler Zugang, Rekonstruktion mit myokutanem Lappen
25.2x.22 ↔	Partielle Glossektomie, transmandibulärer Zugang, Rekonstruktion mit lokaler Schleimhaut	25.3x.34 ↔	Vollständige Pelviglossektomie, transoraler Zugang, Rekonstruktion mit freiem mikrovaskulär-anastomosierten Transplantat
25.2x.23 ↔	Partielle Glossektomie, transmandibulärer Zugang, Rekonstruktion mit myokutanem Lappen	25.3x.39 ↔	Vollständige Pelviglossektomie, transoraler Zugang, mit sonstiger Rekonstruktion
25.2x.24 ↔	Partielle Glossektomie, transmandibulärer Zugang, Rekonstruktion mit freiem mikrovaskulär-anastomosierten Transplantat	25.3x.40 ↔	Vollständige Pelviglossektomie, transmandibulärer Zugang, n.n.bez.
25.2x.29 ↔	Partielle Glossektomie, transmandibulärer Zugang, mit sonstiger Rekonstruktion	25.3x.41 ↔	Vollständige Pelviglossektomie, transmandibulärer Zugang, ohne Rekonstruktion
25.2x.30 ↔	Pelviglossektomie, transoraler Zugang, n.n.bez.	25.3x.42 ↔	Vollständige Pelviglossektomie, transmandibulärer Zugang, Rekonstruktion mit lokaler Schleimhaut
25.2x.31 ↔	Pelviglossektomie, transoraler Zugang, ohne Rekonstruktion	25.3x.43 ↔	Vollständige Pelviglossektomie, transmandibulärer Zugang, Rekonstruktion mit myokutanem Lappen
25.2x.32 ↔	Pelviglossektomie, transoraler Zugang, Rekonstruktion mit lokaler Schleimhaut	25.3x.44 ↔	Vollständige Pelviglossektomie, transmandibulärer Zugang, Rekonstruktion mit freiem mikrovaskulär-anastomosierten Transplantat
25.2x.33 ↔	Pelviglossektomie, transoraler Zugang, Rekonstruktion mit myokutanem Lappen	25.3x.49 ↔	Vollständige Pelviglossektomie, transmandibulärer Zugang, mit sonstiger Rekonstruktion
25.2x.34 ↔	Pelviglossektomie, transoraler Zugang, Rekonstruktion mit freiem mikrovaskulär-anastomosierten Transplantat	25.3x.50 ↔	Vollständige Pelviglossomandibulektomie, n.n.bez.
25.2x.39 ↔	Pelviglossektomie, transoraler Zugang, mit sonstiger Rekonstruktion		
25.2x.40 ↔	Pelviglossektomie, transmandibulärer Zugang, n.n.bez.		
25.2x.41 ↔	Pelviglossektomie, transmandibulärer Zugang, ohne Rekonstruktion		
25.2x.42 ↔	Pelviglossektomie, transmandibulärer Zugang, Rekonstruktion mit lokaler Schleimhaut		
25.2x.43 ↔	Pelviglossektomie, transmandibulärer Zugang, Rekonstruktion mit myokutanem Lappen		

25.3x.51 ↔	Vollständige Pelviglossomandibulektomie, ohne Rekonstruktion	25.4x.54 ↔	Radikale Pelviglossomandibulektomie, Rekonstruktion mit freiem mikrovaskulär- anastomosierten Transplantat
25.3x.52 ↔	Vollständige Pelviglossomandibulektomie, Rekonstruktion mit lokaler Schleimhaut	25.4x.59 ↔	Radikale Pelviglossomandibulektomie, mit sonstiger Rekonstruktion
25.3x.53 ↔	Vollständige Pelviglossomandibulektomie, Rekonstruktion mit myokutanem Lappen	25.4x.99 ↔	Radikale Glossektomie, sonstige
25.3x.54 ↔	Vollständige Pelviglossomandibulektomie, Rekonstruktion mit freiem mikrovaskulär- anastomosierten Transplantat	25.59.00 ↔	Sonstige Zungenrekonstruktion und Zungenplastik, n.n.bez.
25.3x.59 ↔	Vollständige Pelviglossomandibulektomie, mit sonstiger Rekonstruktion	25.59.10 ↔	Plastische Rekonstruktion der Zunge, n.n.bez.
25.4x.00 ↔	Radikale Glossektomie, n.n.bez.	25.59.11 ↔	Reduktionsplastik der Zunge
25.4x.10 ↔	Radikale Glossektomie, transoraler Zugang, n.n.bez.	25.59.99 ↔	Sonstige Zungenrekonstruktion und Zungenplastik, sonstige
25.4x.11 ↔	Radikale Glossektomie, transoraler Zugang, ohne Rekonstruktion	25.93 ↔	Lösung von Adhäsion an der Zunge
25.4x.12 ↔	Radikale Glossektomie, transoraler Zugang, Rekonstruktion mit lokaler Schleimhaut	25.94 ↔	Sonstige Glossotomie
25.4x.13 ↔	Radikale Glossektomie, transoraler Zugang, Rekonstruktion mit myokutanem Lappen	26.12 ↔	Offene Biopsie an Speicheldrüse oder -gang
25.4x.14 ↔	Radikale Glossektomie, transoraler Zugang, Rekonstruktion mit freiem mikrovaskulär- anastomosierten Transplantat	26.21 ↔	Marsupialisation einer Speicheldrüsenzyste
25.4x.19 ↔	Radikale Glossektomie, transoraler Zugang, mit sonstiger Rekonstruktion	26.29.00 ↔	Sonstige Exzision einer Läsion an einer Speicheldrüse, n.n.bez.
25.4x.20 ↔	Radikale Glossektomie, transmandibulärer Zugang, n.n.bez.	26.29.10 ↔	Destruktion einer Speicheldrüse, n.n.bez.
25.4x.21 ↔	Radikale Glossektomie, transmandibulärer Zugang, ohne Rekonstruktion	26.29.99 ↔	Sonstige Exzision einer Läsion an einer Speicheldrüse, sonstige
25.4x.22 ↔	Radikale Glossektomie, transmandibulärer Zugang, Rekonstruktion mit lokaler Schleimhaut	26.30 ↔	Sialoadenektomie, n.n.bez.
25.4x.23 ↔	Radikale Glossektomie, transmandibulärer Zugang, Rekonstruktion mit myokutanem Lappen	26.31.00 ↔	Partielle Sialoadenektomie, n.n.bez.
25.4x.24 ↔	Radikale Glossektomie, transmandibulärer Zugang, Rekonstruktion mit freiem mikrovaskulär- anastomosierten Transplantat	26.31.10 ↔	Partielle Parotidektomie ohne intraoperatives Fazialismonitoring
25.4x.29 ↔	Radikale Glossektomie, transmandibulärer Zugang, mit sonstiger Rekonstruktion	26.31.11 ↔	Partielle Parotidektomie mit intraoperatives Fazialismonitoring
25.4x.30 ↔	Radikale Pelviglossektomie, transoraler Zugang, n.n.bez.	26.31.99 ↔	Partielle Sialoadenektomie, sonstige
25.4x.31 ↔	Radikale Pelviglossektomie, transoraler Zugang, ohne Rekonstruktion	26.32.00 ↔	Vollständige Sialoadenektomie, n.n.bez.
25.4x.32 ↔	Radikale Pelviglossektomie, transoraler Zugang, Rekonstruktion mit lokaler Schleimhaut	26.32.10 ↔	Vollständige Parotidektomie mit Erhaltung des N. fazialis, ohne intraoperatives Fazialismonitoring
25.4x.33 ↔	Radikale Pelviglossektomie, transoraler Zugang, Rekonstruktion mit myokutanem Lappen	26.32.11 ↔	Vollständige Parotidektomie mit Erhaltung des N. fazialis, mit intraoperatives Fazialismonitoring
25.4x.34 ↔	Radikale Pelviglossektomie, transoraler Zugang, Rekonstruktion mit freiem mikrovaskulär- anastomosierten Transplantat	26.32.20 ↔	Vollständige Parotidektomie mit Resektion und Rekonstruktion des N. fazialis
25.4x.39 ↔	Radikale Pelviglossektomie, transoraler Zugang, mit sonstiger Rekonstruktion	26.32.30 ↔	Vollständige Resektion Glandula submandibularis
25.4x.40 ↔	Radikale Pelviglossektomie, transmandibulärer Zugang, n.n.bez.	26.32.99 ↔	Vollständige Sialoadenektomie, sonstige
25.4x.41 ↔	Radikale Pelviglossektomie, transmandibulärer Zugang, ohne Rekonstruktion	26.41.00 ↔	Naht einer Risswunde an einer Speicheldrüse, n.n.bez.
25.4x.42 ↔	Radikale Pelviglossektomie, transmandibulärer Zugang, Rekonstruktion mit lokaler Schleimhaut	26.41.10 ↔	Naht einer Risswunde an einem Speicheldrüsengang
25.4x.43 ↔	Radikale Pelviglossektomie, transmandibulärer Zugang, Rekonstruktion mit myokutanem Lappen	26.41.99 ↔	Naht einer Risswunde an einer Speicheldrüse, sonstige
25.4x.44 ↔	Radikale Pelviglossektomie, transmandibulärer Zugang, Rekonstruktion mit freiem mikrovaskulär- anastomosierten Transplantat	26.42 ↔	Verschluss einer Speicheldrüsenfistel
25.4x.49 ↔	Radikale Pelviglossektomie, transmandibulärer Zugang, mit sonstiger Rekonstruktion	26.49.00 ↔	Sonstige plastische Rekonstruktion an Speicheldrüse oder -gang, n.n.bez.
25.4x.50 ↔	Radikale Pelviglossomandibulektomie, n.n.bez.	26.49.10 ↔	Fistulisierung einer Speicheldrüse
25.4x.51 ↔	Radikale Pelviglossomandibulektomie, ohne Rekonstruktion	26.49.11 ↔	Transplantation einer Speichelgangöffnung
25.4x.52 ↔	Radikale Pelviglossomandibulektomie, Rekonstruktion mit lokaler Schleimhaut	26.49.12 ↔	Verlagerung eines Speicheldrüsenausführungsganges
25.4x.53 ↔	Radikale Pelviglossomandibulektomie, Rekonstruktion mit myokutanem Lappen	26.49.99 ↔	Sonstige plastische Rekonstruktion an Speicheldrüse oder -gang, sonstige
		26.99.00 ↔	Sonstige Operation an Speicheldrüse und -gang, n.n.bez.
		26.99.10 ↔	Unterbindung des Ductus parotideus (Stenon-Gang)
		26.99.20 ↔	Interventionelle Sialendoskopie, n.n.bez.
		26.99.21 ↔	Interventionelle Sialendoskopie mit Dilatation
		26.99.22 ↔	Interventionelle Sialendoskopie mit Entfernung eines Fremdkörpers oder Steines
		26.99.23 ↔	Interventionelle Sialendoskopie mit intraduktaler Lithotripsie und Entfernung von Fragmenten
		26.99.24 ↔	Interventionelle Sialendoskopie mit Einsatz eines Lasers
		26.99.29 ↔	Interventionelle Sialendoskopie, sonstige
		26.99.99 ↔	Sonstige Operation an Speicheldrüse und -gang, sonstige
		27.0 ‡↔	Drainage an Gesicht und Mundboden
		27.1 ↔	Inzision am Gaumen
		27.21.00 ↔	Biopsie am knöchernen Gaumen, n.n.bez.
		27.21.20 ↔	Offene Biopsie (mit Inzision) am knöchernen Gaumen
		27.21.99 ↔	Biopsie am knöchernen Gaumen, sonstige

27.22.00 ↔ Biopsie an Uvula und weichem Gaumen, n.n.bez.	27.56.40 ↔ Grossflächig heterologe Hauttransplantation an die Lippe
27.22.20 ↔ Offene Biopsie (mit Inzision) an Uvula und weichem Gaumen	27.56.50 ↔ Kleinflächige homologe Hauttransplantation an die Lippe
27.22.99 ↔ Biopsie an Uvula und weichem Gaumen, sonstige	27.56.60 ↔ Grossflächig homologe Hauttransplantation an die Lippe
27.23.00 ↔ Biopsie an der Lippe, n.n.bez.	27.56.99 ↔ Sonstiges Hauttransplantat an Lippe und Mund, sonstige
27.23.99 ↔ Biopsie an der Lippe, sonstige	27.57.10 ↔ Anbringen eines freien mikrovaskulär-anastomosierten Transplantats an Lippe und Mund
27.24.00 ↔ Biopsie in der Mundhöhle, an nicht bezeichneter Struktur, n.n.bez.	27.57.11 ↔ Anbringen eines gestielten Fernlappens an Lippe und Mund
27.24.20 ↔ Offene Biopsie (mit Inzision) an Wangenschleimhaut, Mundboden und sonstigen Strukturen in der Mundhöhle	27.57.99 ↔ Anbringen eines gestielten oder freien Lappens an Lippe und Mund, sonstige
27.24.99 ↔ Biopsie in der Mundhöhle, an nicht bezeichneter Struktur, sonstige	27.58 ↔ Revision eines gestielten oder freien Lappens oder freien Hauttransplantates an Lippe und Mund
27.31.00 ↔ Lokale Exzision oder Destruktion von Läsion oder Gewebe am knöchernen Gaumen, n.n.bez.	27.59.20 ↔ Kleinflächige Weichteildeckung durch kultivierte Keratinozyten an der Lippe
27.31.10 ↔ Lokale Exzision von Läsion oder Gewebe am knöchernen Gaumen	27.59.21 ↔ Grossflächige Weichteildeckung durch kultivierte Keratinozyten an der Lippe
27.31.20 ↔ Partielle Exzision von Läsion oder Gewebe am knöchernen Gaumen	27.59.30 ↔ Kleinflächige temporäre Weichteildeckung durch Kombination mehrerer Verfahren an der Lippe
27.31.30 ↔ Destruktion von Läsion oder Gewebe am knöchernen Gaumen	27.59.31 ↔ Grossflächige temporäre Weichteildeckung durch Kombination mehrerer Verfahren an der Lippe
27.31.99 ↔ Lokale Exzision oder Destruktion von Läsion oder Gewebe am knöchernen Gaumen, sonstige	27.59.40 ↔ Sonstige plastische Rekonstruktion an Lippe und Mund mit freiem mikrovaskulär-anastomosierten Transplantat
27.32.00 ↔ Ausgedehnte Exzision oder Destruktion von Läsion oder Gewebe am knöchernen Gaumen, n.n.bez.	27.59.41 ↔ Sonstige plastische Rekonstruktion an Lippe und Mund mit gestieltem Fernlappen
27.32.10 ↔ Totale transorale Exstirpation von Läsion oder Gewebe am knöchernen Gaumen	27.59.60 ↔ Einsetzen eines Gewebeexpanders an der Lippe
27.32.11 ↔ Radikale transmandibuläre Exzision [En-bloc-Resektion] von Läsion oder Gewebe am knöchernen Gaumen	27.59.99 ↔ Sonstige plastische Rekonstruktion an Lippe und Mund, sonstige
27.32.12 ↔ Radikale transfazial Exzision [En-bloc-Resektion] von Läsion oder Gewebe am knöchernen Gaumen	27.61 ↔ Naht einer Rissverletzung am Gaumen
27.32.99 ↔ Ausgedehnte Exzision oder Destruktion von Läsion oder Gewebe am knöchernen Gaumen, sonstige	27.62.00 ↔ Korrektur einer Gaumenspalte, n.n.bez.
27.42 ↔ Ausgedehnte Exzision einer Läsion an der Lippe	27.62.10 ↔ Primäre plastische Rekonstruktion am knöchernen Gaumen ohne Knochentransplantat
27.43.00 ↔ Sonstige Exzision von Läsion oder Gewebe an der Lippe, n.n.bez.	27.62.11 ↔ Primäre plastische Rekonstruktion am knöchernen Gaumen mit Knochentransplantat
27.43.10 ↔ Sonstige Exzision von Läsion oder Gewebe an der Lippe, lokale Exzision	27.62.12 ↔ Primäre plastische Rekonstruktion am weichen Gaumen
27.43.99 ↔ Sonstige Exzision von Läsion oder Gewebe an der Lippe, sonstige	27.62.20 ↔ Sekundäre plastische Rekonstruktion am knöchernen Gaumen ohne Knochentransplantat
27.44.00 ↔ Radikale Exzision einer Läsion an der Lippe, n.n.bez.	27.62.21 ↔ Sekundäre plastische Rekonstruktion am knöchernen Gaumen mit Knochentransplantat
27.44.11 ↔ Radikale Exzision einer Hautläsion der Lippe ohne Transplantation oder Transposition von Haut	27.62.22 ↔ Sekundäre plastische Rekonstruktion am weichen Gaumen
27.44.20 ↔ Radikale Exzision einer Hautläsion der Lippe mit Transplantation oder Transposition von Haut	27.62.99 ↔ Korrektur einer Gaumenspalte, sonstige
27.44.99 ↔ Radikale Exzision einer Läsion an der Lippe, sonstige	27.63.00 ↔ Revision der Korrektur einer Gaumenspalte, n.n.bez.
27.49.00 ↔ Sonstige Exzision in der Mundhöhle, n.n.bez.	27.63.10 ↔ Revision der Korrektur einer Gaumenspalte, Kieferplastik
27.49.10 ↔ Exzision an der Wange	27.63.11 ↔ Revision der Korrektur einer Gaumenspalte, Kieferplastik mit Osteoplastik
27.49.11 ↔ Exzision am Mundboden	27.63.20 ↔ Revision der Korrektur einer Gaumenspalte, Sekundäroperation der Kieferspalte
27.49.99 ↔ Sonstige Exzision in der Mundhöhle, sonstige	27.63.99 ↔ Revision der Korrektur einer Gaumenspalte, sonstige
27.53 ↔ Verschluss einer Fistel im Mund	27.64 ↔ Einsetzen eines Gaumenimplantats
27.54.00 ↔ Plastische Rekonstruktion einer (angeborenen) Lippenspalte, n.n.bez.	27.69.10 ↔ Plastische Rekonstruktion am weichen Gaumen
27.54.10 ↔ Lippenplastik einer (angeborenen) Lippenspalte	27.69.11 ↔ Plastische Rekonstruktion am knöchernen Gaumen
27.54.11 ↔ Sekundäroperation einer (angeborenen) Lippenspalte	27.69.99 ↔ Sonstige plastische Rekonstruktion am Gaumen, sonstige
27.54.99 ↔ Plastische Rekonstruktion einer (angeborenen) Lippenspalte, sonstige	27.71 ↔ Inzision an der Uvula
27.55.00 ↔ Vollhauttransplantat an Lippe und Mund, n.n.bez.	27.72 ↔ Exzision an der Uvula
27.55.10 ↔ Kleinflächiges Vollhauttransplantat an Lippe und Mund	27.73 ↔ Plastische Rekonstruktion an der Uvula
27.55.20 ↔ Grossflächiges Vollhauttransplantat an Lippe und Mund	27.79 ↔ Sonstige Operationen an der Uvula
27.55.99 ↔ Vollhauttransplantat an Lippe und Mund, sonstige	27.99 ↔ Sonstige Operationen in der Mundhöhle
27.56.10 ↔ Kleinflächiges Spalthauttransplantat an Lippe und Mund	28.0 ↔ Inzision und Drainage an Tonsillen und peritonsillären Strukturen
27.56.20 ↔ Grossflächiges Spalthauttransplantat an Lippe und Mund	28.2x.00 ↔ Tonsillektomie ohne Adenoidektomie, n.n.bez.
27.56.30 ↔ Kleinflächige heterologe Hauttransplantation an die Lippe	28.2x.10 ↔ Partielle Resektion der Tonsille [Tonsillotomie] ohne Adenoidektomie
	28.2x.11 ↔ Totale Tonsillektomie ohne Adenoidektomie



28.2x.12 ↔	Abszessstonsillektomie	29.54 ↔	Lösung von Adhäsionen am Pharynx
28.2x.99 ↔	Tonsillektomie ohne Adenoidektomie, sonstige	29.59 ↔	Sonstige plastische Rekonstruktion am Pharynx
28.3x.00 ↔	Tonsillektomie mit Adenoidektomie, n.n.bez.	29.92 ↔	Durchtrennung des N. glossopharyngeus
28.3x.10 ↔	Partielle Resektion der Tonsille [Tonsillotomie] mit Adenoidektomie	29.99 ↔	Sonstige Operation am Pharynx
28.3x.11 ↔	Totale Tonsillektomie mit Adenoidektomie	30.01 ↔	Marsupialisation einer Larynxzyste
28.3x.12 ↔	Abszessstonsillektomie mit Adenoidektomie	30.09.00 ↔	Sonstige Exzision oder Destruktion von Läsion oder Gewebe am Larynx, n.n.bez.
28.3x.99 ↔	Tonsillektomie mit Adenoidektomie, sonstige	30.09.10 ↔	Exzision oder Destruktion von Läsion oder Gewebe am Larynx ohne Thyreotomie
28.4 ↔	Exzision eines Tonsillenrestes	30.09.11 ↔	Dekortikation / Stripping einer Stimmlippe, ohne Thyreotomie
28.5x.00 ↔	Exzision der Zungengrundtonsille, n.n.bez.	30.09.20 ↔	Exzision oder Destruktion von Läsion oder Gewebe am Larynx, durch Thyreotomie
28.5x.10 ↔	Exzision der Zungengrundtonsille, transoral	30.09.21 ↔	Dekortikation / Stripping einer Stimmlippe, durch Thyreotomie
28.5x.11 ↔	Exzision der Zungengrundtonsille, durch Pharyngotomie	30.09.99 ↔	Sonstige Exzision oder Destruktion von Läsion oder Gewebe am Larynx, sonstige
28.5x.99 ↔	Exzision der Zungengrundtonsille, sonstige	30.1x.00 ↔	Hemilaryngektomie, n.n.bez.
28.6 ↔	Adenoidektomie ohne Tonsillektomie	30.1x.10 ↔	Hemilaryngektomie, supraglottisch horizontal
28.7x.00 ↔	Blutstillung nach Tonsillektomie und Adenoidektomie, n.n.bez.	30.1x.11 ↔	Hemilaryngektomie, supraglottisch mit Zungengrundresektion
28.7x.10 ↔	Blutstillung nach Tonsillektomie	30.1x.99 ↔	Hemilaryngektomie, sonstige
28.7x.11 ↔	Blutstillung nach Adenoidektomie	30.21 ↔	Epiglottidektomie
28.7x.99 ↔	Blutstillung nach Tonsillektomie und Adenoidektomie, sonstige	30.22.00 ↔	Chordektomie, n.n.bez.
28.91 ↔	Entfernen eines Fremdkörpers von Tonsillen und Adenoiden durch Inzision	30.22.10 ↔	Chordektomie, endolaryngeal
28.92 ↔	Exzision einer Läsion an Tonsillen und Adenoiden	30.22.11 ↔	Chordektomie, durch Thyreotomie
28.99 ↔	Sonstige Operationen an Tonsillen und Adenoiden	30.22.99 ↔	Chordektomie, sonstige
29.0 ↔	Pharyngotomie	30.29.00 ↔	Sonstige partielle Laryngektomie, n.n.bez.
29.12.00 ↔	Biopsie am Pharynx, n.n.bez.	30.29.10 ↔	Cricohyoidoepiglottopexie (CHEP)
29.12.20 ↔	Offene Biopsie am Hypopharynx	30.29.11 ↔	Cricohyoidopexie (CHP)
29.12.30 ↔	Offene Biopsie am Nasopharynx	30.29.20 ↔	Partielle Larynx-Pharynx-Resektion
29.12.99 ↔	Biopsie am Pharynx, sonstige	30.29.21 ↔	Partielle Laryngektomie frontale (Huet)
29.2x.00 ↔	Exzision von branchiogener Zyste oder Rest der Kiemenspalte, n.n.bez.	30.29.22 ↔	Partielle Laryngektomie frontolaterale (Leroux-Robert)
29.2x.10 ↔	Exzision einer lateralen Halszyste	30.29.30 ↔	Arytenoidektomie
29.2x.11 ↔	Exzision von branchiogener Zyste oder Rest der Kiemenspalte als sekundär Eingriff	30.29.99 ↔	Sonstige partielle Laryngektomie, sonstige
29.2x.20 ↔	Operation an Kiemengangsresten, n.n.bez.	30.3x.00 ↔	Vollständige Laryngektomie, n.n.bez.
29.2x.21 ↔	Operation an Kiemengangsresten, sekundärer Eingriff	30.3x.10 ↔	Vollständige Laryngektomie, ohne Rekonstruktion
29.2x.99 ↔	Exzision von branchiogener Zyste oder Rest der Kiemenspalte, sonstige	30.3x.11 ↔	Vollständige Laryngektomie, Rekonstruktion mit lokaler Schleimhaut
29.31 ↔	Krikopharyngeale Myotomie	30.3x.12 ↔	Vollständige Laryngektomie, Rekonstruktion mit nicht vaskularisiertem Transplantat
29.32.00 ↔	Pharyngeale Divertikulektomie, n.n.bez.	30.3x.13 ↔	Vollständige Laryngektomie, Rekonstruktion mit gestieltem regionalen Lappen
29.32.10 ↔	Endoskopisches Divertikuloektomie eines Zenker-Divertikels	30.3x.14 ↔	Vollständige Laryngektomie, Rekonstruktion mit gestieltem Fernlappen
29.32.11 ↔	Divertikulektomie eines Zenker-Divertikels	30.3x.15 ↔	Vollständige Laryngektomie, Rekonstruktion mit freiem mikrovaskulär-anastomosierten Transplantat
29.32.99 ↔	Pharyngeale Divertikulektomie, sonstige	30.3x.16 ↔	Vollständige Laryngektomie, Rekonstruktion mit freiem Darmtransplantat
29.33.00 ↔	(Partielle) Pharyngektomie, n.n.bez.	30.3x.17 ↔	Vollständige Laryngektomie, Rekonstruktion mit Magenhochzug
29.33.10 ↔	Partielle Pharyngektomie, ohne Rekonstruktion	30.3x.19 ↔	Vollständige Laryngektomie, sonstige Rekonstruktion
29.33.11 ↔	Partielle Pharyngektomie, Rekonstruktion mit gestieltem regionalen oder Fernlappen	30.3x.99 ↔	Vollständige Laryngektomie, sonstige
29.33.12 ↔	Partielle Pharyngektomie, Rekonstruktion mit freiem mikrovaskulär-anastomosierten Transplantat	30.4x.00 ↔	Radikale Laryngektomie, n.n.bez.
29.33.20 ↔	Totale Pharyngektomie, Rekonstruktion mit gestieltem regionalen oder Fernlappen	30.4x.10 ↔	Radikale Laryngektomie, mit Pharyngektomie, ohne Rekonstruktion
29.33.21 ↔	Totale Pharyngektomie, Rekonstruktion mit freiem mikrovaskulär-anastomosierten Transplantat, freiem Darmtransplantat oder Magenhochzug	30.4x.11 ↔	Radikale Laryngektomie, mit Pharyngektomie, Rekonstruktion mit lokaler Schleimhaut
29.33.99 ↔	(Partielle) Pharyngektomie, sonstige	30.4x.12 ↔	Radikale Laryngektomie, mit Pharyngektomie, Rekonstruktion mit nicht vaskularisiertem Transplantat
29.39 ↔	Sonstige Exzision oder Destruktion von Läsion oder Gewebe am Pharynx	30.4x.13 ↔	Radikale Laryngektomie, mit Pharyngektomie, Rekonstruktion mit gestieltem regionalen Lappen
29.4x.10 ↔	Plastische Rekonstruktion am Pharynx, mit lokaler Schleimhaut oder freiem Hautlappen	30.4x.14 ↔	Radikale Laryngektomie, mit Pharyngektomie, Rekonstruktion mit gestieltem Lappen
29.4x.11 ↔	Plastische Rekonstruktion am Pharynx, mit gestieltem myokutanen Lappen	30.4x.15 ↔	Radikale Laryngektomie, mit Pharyngektomie, Rekonstruktion mit freiem mikrovaskulär-anastomosierten Transplantat
29.4x.12 ↔	Plastische Rekonstruktion am Pharynx, mit mikrovaskulär anastomosiertem Transplantat, Darmtransplantat oder Magenhochzug		
29.4x.99 ↔	Plastische Rekonstruktion am Pharynx, sonstige		
29.51 ↔	Naht einer Risswunde am Pharynx		
29.52 ↔	Verschluss einer branchiogenen Fistel		
29.53 ↔	Verschluss einer anderen Pharynxfistel		

30.4x.16 ↔	Radikale Laryngektomie, mit Pharyngektomie, Rekonstruktion mit freiem Darmtransplantat	31.98 ↔	Sonstige Operationen am Larynx
30.4x.17 ↔	Radikale Laryngektomie, mit Pharyngektomie, Rekonstruktion mit Magenhochzug	31.99.00 ↔	Sonstige Operationen an der Trachea, n.n.bez.
30.4x.19 ↔	Radikale Laryngektomie, mit Pharyngektomie, sonstige Rekonstruktion	31.99.99 ↔	Sonstige Operationen an der Trachea, sonstige
30.4x.20 ↔	Radikale Laryngektomie, mit Pharyngektomie und Schilddrüsenresektion, ohne Rekonstruktion	32.01.13 ‡↔	Endoskopische Exzision oder Destruktion von Läsion oder Gewebe an einem Bronchus, Thermoplastie der Bronchialmuskulatur
30.4x.21 ↔	Radikale Laryngektomie, mit Pharyngektomie und Schilddrüsenresektion, Rekonstruktion mit lokaler Schleimhaut	32.09.00 ↔	Sonstige lokale Exzision oder Destruktion von Läsion oder Gewebe an einem Bronchus, n.n.bez.
30.4x.22 ↔	Radikale Laryngektomie, mit Pharyngektomie und Schilddrüsenresektion, Rekonstruktion mit nicht vaskularisiertem Transplantat	32.09.10 ↔	Sonstige lokale Exzision oder Destruktion von Läsion oder Gewebe an einem Bronchus, durch Thorakotomie
30.4x.23 ↔	Radikale Laryngektomie, mit Pharyngektomie und Schilddrüsenresektion, Rekonstruktion mit gestieltem regionalem Lappen	32.09.20 ↔	Sonstige lokale Exzision oder Destruktion von Läsion oder Gewebe an einem Bronchus, durch Thorakoskopie
30.4x.24 ↔	Radikale Laryngektomie, mit Pharyngektomie und Schilddrüsenresektion, Rekonstruktion mit gestieltem Lappen	32.09.99 ↔	Sonstige lokale Exzision oder Destruktion von Läsion oder Gewebe an einem Bronchus, sonstige
30.4x.25 ↔	Radikale Laryngektomie, mit Pharyngektomie und Schilddrüsenresektion, Rekonstruktion mit freiem mikrovaskulär-anastomosierten Transplantat	32.1x.10 ↔	Sonstige Exzision an einem Bronchus, Bifurkationsresektion
30.4x.26 ↔	Radikale Laryngektomie, mit Pharyngektomie und Schilddrüsenresektion, Rekonstruktion mit freiem Darmtransplantat	32.1x.20 ↔	Sonstige Exzision an einem Bronchus, Revision einer Bronchusstumpfinsuffizienz
30.4x.27 ↔	Radikale Laryngektomie, mit Pharyngektomie und Schilddrüsenresektion, Rekonstruktion mit Magenhochzug	32.20 ↔	Thorakoskopische Exzision von Läsion oder Gewebe an der Lunge
30.4x.29 ↔	Radikale Laryngektomie, mit Pharyngektomie und Schilddrüsenresektion, sonstige Rekonstruktion	32.21 ↔	Plikatur einer Emphyseblase
30.4x.99 ↔	Radikale Laryngektomie, sonstige	32.22 ↔	Chirurgische Lungenvolumenreduktion
31.1 ‡↔	Temporäre Tracheostomie	32.23 ↔	Offene Exzision von Läsion oder Gewebe an der Lunge
31.21 ‡↔	Mediastinale Tracheostomie	32.25 ↔	Thorakoskopische Ablation von Läsion oder Gewebe an der Lunge
31.29 ‡↔	Sonstige permanente Tracheostomie	32.26 ↔	Sonstige und nicht näher bezeichnete Exzision von Läsion oder Gewebe an der Lunge
31.3 ↔	Sonstige Inzisionen an Larynx und Trachea	32.29 ↔	Sonstige lokale Exzision oder Destruktion von Läsion oder Gewebe an der Lunge
31.45 ↔	Offene Biopsie an Larynx oder Trachea	32.30 ↔	Thorakoskopische anatomische Segmentresektion der Lunge
31.61 ↔	Naht einer Rissverletzung am Larynx	32.39 ↔	Sonstige und nicht näher bezeichnete anatomische Segmentresektion der Lunge
31.62 ↔	Verschluss einer Larynxfistel	32.41.00 ↔	Thorakoskopische Lobektomie an der Lunge, n.n.bez.
31.63 ↔	Revision einer Laryngostomie	32.41.10 ↔	Lobektomie an der Lunge, thorakoskopisch, ohne Angabe einer radikalen Lymphadenektomie, n.n.bez.
31.64 ↔	Versorgung einer Larynxfraktur	32.41.11 ↔	Lobektomie an der Lunge, thorakoskopisch, ohne Angabe einer radikalen Lymphadenektomie, ohne bronchoplastische oder angioplastische Erweiterung
31.69.10 ↔	Laryngoplastik, n.n.bez.	32.41.12 ↔	Lobektomie an der Lunge, thorakoskopisch, ohne Angabe einer radikalen Lymphadenektomie, mit bronchoplastischer Erweiterung
31.69.11 ↔	Medialisierung Laryngoplastik, n.n.bez.	32.41.13 ↔	Lobektomie an der Lunge, thorakoskopisch, ohne Angabe einer radikalen Lymphadenektomie, mit angioplastischer Erweiterung
31.69.12 ↔	Medialisierung Laryngoplastik, Thyroplastik Typ I	32.41.14 ↔	Lobektomie an der Lunge, thorakoskopisch, ohne Angabe einer radikalen Lymphadenektomie, mit bronchoplastischer und angioplastischer Erweiterung
31.69.14 ↔	Medialisierung Laryngoplastik, externer Zugang	32.41.19 ↔	Lobektomie an der Lunge, thorakoskopisch, ohne Angabe einer radikalen Lymphadenektomie, sonstige
31.69.20 ↔	Erweiterungsplastik der Glottis (endolaryngeal)	32.41.20 ↔	Lobektomie an der Lunge, thorakoskopisch, mit radikaler Lymphadenektomie, n.n.bez.
31.69.30 ↔	Cricothyroidopexie	32.41.99 ↔	Thorakoskopische Lobektomie an der Lunge, sonstige
31.69.31 ↔	Arytenoidopexie	32.42.00 ↔	Lobektomie an der Lunge, offen chirurgisch, n.n.bez.
31.69.40 ↔	Konstruktion / Revision einer Neoglottis	32.42.10 ↔	Lobektomie an der Lunge, offen chirurgisch, ohne radikale Lymphadenektomie, n.n.bez.
31.69.41 ↔	Plastische Rekonstruktion des Larynx	32.42.11 ↔	Lobektomie an der Lunge, offen chirurgisch, ohne radikale Lymphadenektomie, ohne bronchoplastische oder angioplastische Erweiterung
31.69.42 ↔	Plastische Rekonstruktion einer Stimmlippe	32.42.12 ↔	Lobektomie an der Lunge, offen chirurgisch, ohne radikale Lymphadenektomie, mit bronchoplastischer Erweiterung
31.69.99 ↔	Sonstige plastische Rekonstruktion am Larynx, sonstige	32.42.13 ↔	Lobektomie an der Lunge, offen chirurgisch, ohne radikale Lymphadenektomie, mit angioplastischer Erweiterung
31.71 ↔	Naht einer Rissverletzung an der Trachea		
31.72 ↔	Verschluss einer äusseren trachealen Fistel		
31.73 ↔	Verschluss einer anderen trachealen Fistel		
31.75 ↔	Rekonstruktion der Trachea und Konstruktion eines künstlichen Larynx		
31.79.00 ↔	Sonstige plastische Rekonstruktion an der Trachea, n.n.bez.		
31.79.10 ‡↔	Erweiterungsplastik eines Tracheostoma		
31.79.11 ↔	Plastische Rekonstruktion (Tracheatransplantation)		
31.79.12 ↔	Tracheopexie		
31.79.13 ↔	End-zu-End-Anastomose der Trachea (bei Ruptur)		
31.79.14 ↔	Cricotracheale Resektion		
31.79.15 ↔	Sonstige (plastische) Rekonstruktion an der Trachea bei Trachealstenose		
31.79.99 ↔	Sonstige plastische Rekonstruktion an der Trachea, sonstige		
31.91 ↔	Durchtrennung des N. laryngeus		
31.92 ↔	Lösung von Adhäsionen an Trachea oder Larynx		

32.42.14 ↔	Lobektomie an der Lunge, offen chirurgisch, ohne radikale Lymphadenektomie, mit bronchoplastischer sowie angioplastischer Erweiterung	32.59 ↔	Exzision der Lunge, n.n.bez.
32.42.19 ↔	Lobektomie an der Lunge, offen chirurgisch, ohne radikale Lymphadenektomie, sonstige	32.6 ↔	Radikale Dissektion von Thoraxstrukturen
32.42.20 ↔	Lobektomie an der Lunge, offen chirurgisch, mit radikaler Lymphadenektomie, n.n.bez.	33.20 ↔	Thorakoskopische Lungenbiopsie
32.42.21 ↔	Lobektomie an der Lunge, offen chirurgisch, mit radikaler Lymphadenektomie, ohne bronchoplastische oder angioplastische Erweiterung	33.22 †↔	Flexible Tracheobronchoskopie
32.42.22 ↔	Lobektomie an der Lunge, offen chirurgisch, mit radikaler Lymphadenektomie, mit bronchoplastischer Erweiterung	33.23.11 †↔	Tracheobronchoskopie mit starrem Bronchoskop
32.42.23 ↔	Lobektomie an der Lunge, offen chirurgisch, mit radikaler Lymphadenektomie, mit angioplastischer Erweiterung	33.23.13 †↔	Fluoreszenztracheobronchoskopie
32.42.24 ↔	Lobektomie an der Lunge, offen chirurgisch, mit radikaler Lymphadenektomie, mit bronchoplastischer sowie angioplastischer Erweiterung	33.23.14 †↔	Tracheobronchoskopie mit Ballonkatheter zur Messung kollateraler Ventilation
32.42.29 ↔	Lobektomie an der Lunge, offen chirurgisch, mit radikaler Lymphadenektomie, sonstige	33.23.99 †↔	Sonstige Tracheobronchoskopie, sonstige
32.42.30 ↔	Lobektomie an der Lunge, erweitert	33.24.00 †↔	Geschlossene [endoskopische] Bronchusbiopsie, n.n.bez.
32.42.40 ↔	Lobektomie an der Lunge, Bilobektomie, n.n.bez.	33.24.10 †↔	Tracheobronchoskopie (flexibel) (starr) mit Bürste zur Sekret oder Probenentnahme
32.42.41 ↔	Lobektomie an der Lunge, Bilobektomie, ohne bronchoplastische oder angioplastische Erweiterung	33.24.11 †↔	Tracheobronchoskopie (flexibel) (starr) mit bronchoalveolärer Lavage
32.42.42 ↔	Lobektomie an der Lunge, Bilobektomie, mit bronchoplastischer Erweiterung	33.24.12 †↔	Tracheobronchoskopie (flexibel) (starr) mit Bürstenzytologie der Lunge
32.42.43 ↔	Lobektomie an der Lunge, Bilobektomie, mit angioplastischer Erweiterung	33.24.13 †↔	Tracheobronchoskopie (flexibel) (starr) mit (Exzisions-) Biopsie
32.42.44 ↔	Lobektomie an der Lunge, Bilobektomie, mit bronchoplastischer und angioplastischer Erweiterung	33.24.14 †↔	Tracheobronchoskopie (flexibel) (starr) mit transbronchiale Nadelaspiration
32.42.49 ↔	Lobektomie an der Lunge, Bilobektomie, sonstige	33.24.16 †↔	Tracheobronchoskopie mit Kryobiopsie
32.42.99 ↔	Lobektomie an der Lunge, offen chirurgisch, sonstige	33.24.99 †↔	Geschlossene [endoskopische] Bronchusbiopsie, sonstige
32.49 ↔	Sonstige Lobektomie an der Lunge	33.25 ↔	Offene Bronchusbiopsie
32.50 ↔	Thorakoskopische Pneumonektomie	33.28 ↔	Offene Lungenbiopsie
32.51.00 ↔	Pneumonektomie, offen chirurgisch, n.n.bez.	33.31 ↔	Destruktion des N. phrenicus für Lungenkollaps
32.51.10 ↔	Pneumonektomie, offen chirurgisch, ohne einer radikalen Lymphadenektomie, n.n.bez.	33.33 ↔	Pneumoperitoneum für Lungenkollaps
32.51.11 ↔	Pneumonektomie, offen chirurgisch, ohne einer radikalen Lymphadenektomie, ohne bronchoplastische oder angioplastische Erweiterung	33.34.10 ↔	Thorakoplastik, partiell
32.51.12 ↔	Pneumonektomie, offen chirurgisch, ohne einer radikalen Lymphadenektomie, mit bronchoplastischer Erweiterung	33.34.20 ↔	Thorakoplastik, komplett
32.51.13 ↔	Pneumonektomie, offen chirurgisch, ohne einer radikalen Lymphadenektomie, mit angioplastischer Erweiterung	33.34.99 ↔	Thorakoplastik, sonstige
32.51.14 ↔	Pneumonektomie, offen chirurgisch, ohne einer radikalen Lymphadenektomie, mit bronchoplastischer sowie angioplastischer Erweiterung	33.39 ↔	Sonstiger chirurgischer Lungenkollaps
32.51.19 ↔	Pneumonektomie, offen chirurgisch, ohne einer radikalen Lymphadenektomie, sonstige	33.41 ↔	Naht eines Bronchusrisses
32.51.20 ↔	Pneumonektomie, offen chirurgisch, mit radikaler Lymphadenektomie, n.n.bez.	33.42 ↔	Verschluss einer Bronchusfistel
32.51.21 ↔	Pneumonektomie, offen chirurgisch, mit radikaler Lymphadenektomie, ohne bronchoplastische oder angioplastische Erweiterung	33.43 ↔	Verschluss einer Lungenverletzung
32.51.22 ↔	Pneumonektomie, offen chirurgisch, mit radikaler Lymphadenektomie, mit bronchoplastischer Erweiterung	33.50 ↔	Lungentransplantation, n.n.bez.
32.51.23 ↔	Pneumonektomie, offen chirurgisch, mit radikaler Lymphadenektomie, mit angioplastischer Erweiterung	33.51 ↔	Einseitige Lungentransplantation
32.51.24 ↔	Pneumonektomie, offen chirurgisch, mit radikaler Lymphadenektomie, mit bronchoplastischer sowie angioplastischer Erweiterung	33.52 ↔	Beidseitige Lungentransplantation
32.51.29 ↔	Pneumonektomie, offen chirurgisch, mit radikaler Lymphadenektomie, sonstige	33.53 ↔	Lungen-Retransplantation während desselben stationären Aufenthaltes
32.51.31 ↔	Pneumonektomie, offen chirurgisch, erweitert	33.6x.00 ↔	Kombinierte Herz-Lungentransplantation, n.n.bez.
32.51.99 ↔	Pneumonektomie, offen chirurgisch, sonstige	33.6x.10 ↔	Kombinierte Herz-Lungen-Retransplantation während desselben stationären Aufenthaltes
		33.6x.99 ↔	Kombinierte Herz-Lungentransplantation, sonstige
		33.71.11 †↔	Endoskopisches Einsetzen von Bronchialventil(en), ein Ventil
		33.71.12 †↔	Endoskopisches Einsetzen von Bronchialventil(en), zwei Ventile
		33.71.13 †↔	Endoskopisches Einsetzen von Bronchialventil(en), drei Ventile
		33.71.14 †↔	Endoskopisches Einsetzen von Bronchialventil(en), vier Ventile
		33.71.16 †↔	Endoskopisches Einsetzen von Bronchialventil(en), fünf Ventile
		33.71.17 †↔	Endoskopisches Einsetzen von Bronchialventil(en), sechs Ventile
		33.71.18 †↔	Endoskopisches Einsetzen von Bronchialventil(en), sieben Ventile
		33.71.1a †↔	Endoskopisches Einsetzen von Bronchialventil(en), acht Ventile
		33.71.1b †↔	Endoskopisches Einsetzen von Bronchialventil(en), neun Ventile
		33.71.1c †↔	Endoskopisches Einsetzen von Bronchialventil(en), zehn und mehr Ventile
		33.71.21 †↔	Endoskopisches Ersetzen von Bronchialventil(en), ein Ventil
		33.71.22 †↔	Endoskopisches Ersetzen von Bronchialventil(en), zwei Ventile
		33.71.23 †↔	Endoskopisches Ersetzen von Bronchialventil(en), drei Ventile

33.71.24 †↔	Endoskopisches Ersetzen von Bronchialventil(en), vier Ventile	34.27.20 ↔	Offene Biopsie am Zwerchfell
33.71.26 †↔	Endoskopisches Ersetzen von Bronchialventil(en), fünf Ventile	34.27.99 ↔	Biopsie am Zwerchfell, sonstige
33.71.27 †↔	Endoskopisches Ersetzen von Bronchialventil(en), sechs Ventile	34.3x.00 ↔	Exzision oder Destruktion von Läsion oder Gewebe des Mediastinums, n.n.bez.
33.71.28 †↔	Endoskopisches Ersetzen von Bronchialventil(en), sieben Ventile	34.3x.10 ↔	Exzision von Läsion oder Gewebe des Mediastinums
33.71.2a †↔	Endoskopisches Ersetzen von Bronchialventil(en), acht Ventile	34.3x.20 ↔	Resektion von Läsion oder Gewebe des Mediastinums, n.n.bez.
33.71.2b †↔	Endoskopisches Ersetzen von Bronchialventil(en), neun Ventile	34.3x.21 ↔	Resektion von Läsion oder Gewebe des Mediastinums, ohne Resektion an mediastinalen Organen
33.71.2c †↔	Endoskopisches Ersetzen von Bronchialventil(en), zehn und mehr Ventile	34.3x.22 ↔	Resektion von Läsion oder Gewebe des Mediastinums, mit Lungenresektion oder Brustwandteilresektion
33.72.11 †↔	Endoskopisches Einsetzen von Coil(s) in den Bronchien oder Lunge, von 1 bis 2 Coils	34.3x.23 ↔	Resektion von Läsion oder Gewebe des Mediastinums, mit Perikardteilresektion
33.72.12 †↔	Endoskopisches Einsetzen von Coil(s) in den Bronchien oder Lunge, von 3 bis 4 Coils	34.3x.24 ↔	Resektion von Läsion oder Gewebe des Mediastinums, mit prothetischem Gefässersatz
33.72.13 †↔	Endoskopisches Einsetzen von Coil(s) in den Bronchien oder Lunge, von 5 bis 6 Coils	34.3x.25 ↔	Resektion von Läsion oder Gewebe des Mediastinums, mit Lungenresektion und Gefässersatz
33.72.14 †↔	Endoskopisches Einsetzen von Coil(s) in den Bronchien oder Lunge, von 7 bis 8 Coils	34.3x.26 ↔	Resektion von Läsion oder Gewebe des Mediastinums, mit Lungenresektion und Perikardteilresektion
33.72.15 †↔	Endoskopisches Einsetzen von Coil(s) in den Bronchien oder Lunge, von 9 bis 10 Coils	34.3x.27 ↔	Resektion von Läsion oder Gewebe des Mediastinums, mit Perikardteilresektion und Gefässersatz
33.72.16 †↔	Endoskopisches Einsetzen von Coil(s) in den Bronchien oder Lunge, von 11 bis 12 Coils	34.3x.28 ↔	Resektion von Läsion oder Gewebe des Mediastinums, mit Lungen- und Perikardteilresektion und Gefässersatz
33.72.17 †↔	Endoskopisches Einsetzen von Coil(s) in den Bronchien oder Lunge, von 13 bis 14 Coils	34.3x.29 ↔	Resektion von Läsion oder Gewebe des Mediastinums, sonstige
33.72.18 †↔	Endoskopisches Einsetzen von Coil(s) in den Bronchien oder Lunge, von 15 bis 16 Coils	34.3x.30 ↔	Destruktion von Läsion oder Gewebe des Mediastinums
33.72.1a †↔	Endoskopisches Einsetzen von Coil(s) in den Bronchien oder Lunge, von 17 und mehr Coils	34.3x.99 ↔	Exzision oder Destruktion von Läsion oder Gewebe des Mediastinums, sonstige
33.79.00 †↔	Endoskopisches Einsetzen von sonstiger Bronchialvorrichtung oder Substanz, n.n.bez.	34.4x.00 ↔	Exzision oder Destruktion einer Läsion an der Brustwand, n.n.bez.
33.79.09 †↔	Endoskopisches Einsetzen von sonstiger Bronchialvorrichtung oder Substanz, sonstige	34.4x.10 ↔	Exzision einer Läsion an der Brustwand
33.79.10 †↔	Endoskopisches Einsetzen von Substanz zur Volumenreduktion, n.n.bez.	34.4x.20 ↔	Teilresektion einer Läsion an der Brustwand, n.n.bez.
33.79.11 †↔	Endoskopisches Einsetzen von Gel zur biologischen Volumenreduktion	34.4x.21 ↔	Teilresektion einer Läsion an der Brustwand, ohne Rekonstruktion
33.79.19 †↔	Endoskopisches Einsetzen von Substanz zur Volumenreduktion, sonstige	34.4x.22 ↔	Teilresektion einer Läsion an der Brustwand, mit Rekonstruktion
33.91.20 †↔	Bronchusdilatation, endoskopisch, mit Einlegen oder Wechsel eines Stents/Stentgrafts, n.n.bez.	34.4x.30 ↔	Resektion einer Läsion an der Brustwand, komplette Resektion des Sternums, n.n.bez.
33.91.21 †↔	Bronchusdilatation, endoskopisch, mit Einlegen oder Wechsel eines Stents/Stentgrafts aus Kunststoff	34.4x.31 ↔	Resektion einer Läsion an der Brustwand, komplette Resektion des Sternums, ohne Rekonstruktion
33.91.22 †↔	Bronchusdilatation, endoskopisch, mit Einlegen oder Wechsel eines Stents/Stentgrafts aus Metall	34.4x.32 ↔	Resektion einer Läsion an der Brustwand, komplette Resektion des Sternums, mit Rekonstruktion
33.91.23 †↔	Bronchusdilatation, endoskopisch, mit Einlegen oder Wechsel eines Stents/Stentgrafts hybrid/dynamisch	34.4x.40 ↔	Destruktion einer Läsion an der Brustwand
33.91.29 †↔	Bronchusdilatation, endoskopisch, mit Einlegen oder Wechsel eines Stents/Stentgrafts, sonstige	34.4x.99 ↔	Exzision oder Destruktion einer Läsion an der Brustwand, sonstige
33.92 ↔	Ligatur eines Bronchus	34.51.00 ↔	Pleurektomie und Dekortikation der Lunge, offen chirurgisch, n.n.bez.
34.02 ↔	Probethorakotomie	34.51.11 ↔	Radikale Pleurektomie und Dekortikation der Lunge und Brustwand ohne Perikard- oder Zwerchfellresektion, offen chirurgisch
34.03 ↔	Wiedereröffnung einer Thorakotomie	34.51.12 ↔	Radikale Pleurektomie und Dekortikation der Lunge und Brustwand mit Perikardresektion, offen chirurgisch
34.04 †↔	Pleuraldrainage (einsetzen eines interkostalen Katheters zur Drainage)	34.51.13 ↔	Radikale Pleurektomie und Dekortikation der Lunge und Brustwand mit Zwerchfellresektion, offen chirurgisch
34.05 †↔	Schaffung eines pleuropertonealen Shunts	34.51.14 ↔	Radikale Pleurektomie und Dekortikation der Lunge und Brustwand mit Perikard- sowie Zwerchfellresektion, offen chirurgisch
34.06 ↔	Thorakoskopische Drainage der Pleurahöhle	34.51.15 ↔	Partielle Pleurektomie und Dekortikation, offen chirurgisch
34.09.10 †↔	Sonstige Inzision an der Pleura, Adhäsiolyse an Lunge und Brustwand	34.51.16 ↔	Subtotale Pleurektomie und Dekortikation, offen chirurgisch
34.1 ↔	Inzision des Mediastinums		
34.20 ↔	Thorakoskopische Pleurabiopsie		
34.21.00 ↔	Transpleurale Thorakoskopie, n.n.bez.		
34.21.10 ↔	Transpleurale Thorakoskopie, Ersteingriff		
34.21.20 ↔	Transpleurale Thorakoskopie, Reeingriff		
34.21.99 ↔	Transpleurale Thorakoskopie, sonstige		
34.22 ↔	Mediastinoskopie		
34.23.20 ↔	Offene Biopsie an der Brustwand		
34.26 ↔	Offene Biopsie am Mediastinum		
34.27.00 ↔	Biopsie am Zwerchfell, n.n.bez.		

34.51.99 ↔	Pleurektomie und Dekortikation der Lunge, offen chirurgisch, sonstige	34.79.32 ↔	Sonstige plastische Rekonstruktion an der Brustwand, offene Reposition einer Sternumfraktur, durch Platte
34.52.00 ↔	Pleurektomie und Dekortikation der Lunge, thorakoskopisch, n.n.bez.	34.79.39 ↔	Sonstige plastische Rekonstruktion an der Brustwand, offene Reposition einer Sternumfraktur, sonstige
34.52.11 ↔	Radikale Pleurektomie und Dekortikation der Lunge und Brustwand ohne Perikard- oder Zwerchfellresektion, thorakoskopisch	34.79.40 ↔	Sonstige plastische Rekonstruktion an der Brustwand, Knochenplastik und Knochentransplantation
34.52.12 ↔	Radikale Pleurektomie und Dekortikation der Lunge und Brustwand mit Perikardresektion, thorakoskopisch	34.79.99 ↔	Sonstige plastische Rekonstruktion an der Brustwand, sonstige
34.52.13 ↔	Radikale Pleurektomie und Dekortikation der Lunge und Brustwand mit Zwerchfellresektion, thorakoskopisch	34.81 ↔	Exzision von Läsion oder Gewebe am Zwerchfell
34.52.14 ↔	Radikale Pleurektomie und Dekortikation der Lunge und Brustwand mit Perikard- sowie Zwerchfellresektion, thorakoskopisch	34.82 ↔	Naht eines Zwerchfellrisses
34.52.15 ↔	Partielle Pleurektomie und Dekortikation, thorakoskopisch	34.83 ↔	Verschluss einer Zwerchfellfistel
34.52.16 ↔	Subtotale Pleurektomie und Dekortikation, thorakoskopisch	34.84 ↔	Sonstige plastische Rekonstruktion am Zwerchfell
34.52.99 ↔	Pleurektomie und Dekortikation der Lunge, thorakoskopisch, sonstige	34.85 ↔	Implantation eines Zwerchfellschrittmachers
34.59.10 ↔	Sonstige Exzision an der Pleura, thorakoskopische Pleurektomie	34.89.00 ↔	Sonstige Operationen am Zwerchfell, n.n.bez.
34.59.20 ↔	Sonstige Exzision an der Pleura, offen chirurgische Pleurektomie	34.89.10 ↔	Sonstige Operationen am Zwerchfell, Inzision (Zwerchfellsplattung)
34.6x.00 ↔	Pleurodese, n.n.bez.	34.89.99 ↔	Sonstige Operationen am Zwerchfell, sonstige
34.6x.11 ↔	Pleurodese, offen chirurgisch, ohne Dekortikation	34.93 ↔	Plastische Rekonstruktion an der Pleura
34.6x.12 ↔	Pleurodese, offen chirurgisch, mit Dekortikation	34.99.00 ↔	Sonstige Operationen am Thorax, n.n.bez.
34.6x.13 ↔	Pleurodese, offen chirurgisch, durch Poudrage	34.99.10 ↔	Entnahme von Rippenknorpel als Transplantat
34.6x.19 ↔	Pleurodese, offen chirurgisch, sonstige	34.99.99 ↔	Sonstige Operationen am Thorax, sonstige
34.6x.20 ↔	Pleurodese, thorakoskopisch, n.n.bez.	35.31 ↔	Papillarmuskeloperation
34.6x.21 ↔	Pleurodese, thorakoskopisch, ohne Dekortikation	35.32 ↔	Sehnenfaden-Operation
34.6x.22 ↔	Pleurodese, thorakoskopisch, mit Dekortikation	35.34 ↔	Infundibulektomie
34.6x.23 ↔	Pleurodese, thorakoskopisch, durch Poudrage	35.35.00 ↔	Operationen an den Trabeculae carneae cordis, n.n.bez.
34.6x.29 ↔	Pleurodese, thorakoskopisch, sonstige	35.35.09 ↔	Operationen an den Trabeculae carneae cordis, sonstige
34.6x.99 ↔	Pleurodese, sonstige	35.35.10 ↔	Subvalvuläre fibröse oder muskuläre Resektion an der Aortenklappe
34.71 ↔	Naht einer Brustwandverletzung	35.36.00 ↔	Supravalvuläre Resektion, Herzklappe, n.n.bez.
34.72 ↔	Verschluss einer Thorakostomie	35.36.09 ↔	Supravalvuläre Resektion, Herzklappe, sonstige
34.73 ↔	Verschluss anderer Thoraxfisteln	35.36.11 ↔	Supravalvuläre Resektion, Aortenklappe
34.74 ↔	Korrektur einer Brustwanddeformität	35.36.21 ↔	Supravalvuläre Resektion, Pulmonalklappe
34.79.00 ↔	Sonstige plastische Rekonstruktion an der Brustwand, n.n.bez.	35.41.00 ↔	Vergrößerung eines bestehenden Vorhofseptumdefekts, n.n.bez.
34.79.10 ↔	Sonstige plastische Rekonstruktion an der Brustwand, sekundärer Verschluss einer Thorakotomie, n.n.bez.	35.41.10 ↔	Vergrößerung eines bestehenden Vorhofseptumdefekts, offene Technik
34.79.11 ↔	Sonstige plastische Rekonstruktion an der Brustwand, sekundärer Verschluss einer Thorakotomie, durch Draht	35.41.20 ↔	Vergrößerung eines bestehenden Vorhofseptumdefekts, geschlossene Technik
34.79.12 ↔	Sonstige plastische Rekonstruktion an der Brustwand, sekundärer Verschluss einer Thorakotomie, durch Platte	35.41.99 ↔	Vergrößerung eines bestehenden Vorhofseptumdefekts, sonstige
34.79.19 ↔	Sonstige plastische Rekonstruktion an der Brustwand, sekundärer Verschluss einer Thorakotomie, sonstige	35.42.00 ↔	Bildung von Herzseptumdefekten, n.n.bez.
34.79.20 ↔	Sonstige plastische Rekonstruktion an der Brustwand, Stabilisierung, offen chirurgisch, n.n.bez.	35.42.10 ↔	Bildung von Herzseptumdefekten, offene Technik
34.79.21 ↔	Sonstige plastische Rekonstruktion an der Brustwand, Stabilisierung, offen chirurgisch, durch Draht	35.42.20 ↔	Bildung von Herzseptumdefekten, geschlossene Technik
34.79.22 ↔	Sonstige plastische Rekonstruktion an der Brustwand, Stabilisierung, offen chirurgisch, durch Platte	35.42.99 ↔	Bildung von Herzseptumdefekten, sonstige
34.79.29 ↔	Sonstige plastische Rekonstruktion an der Brustwand, Stabilisierung, offen chirurgisch, sonstige	35.43.00 ↔	Vergrößerung eines bestehenden Ventrikelseptumdefekts, n.n.bez.
34.79.30 ↔	Sonstige plastische Rekonstruktion an der Brustwand, offene Reposition einer Sternumfraktur, n.n.bez.	35.43.10 ↔	Vergrößerung eines bestehenden Ventrikelseptumdefekts, offene Technik
34.79.31 ↔	Sonstige plastische Rekonstruktion an der Brustwand, offene Reposition einer Sternumfraktur, durch Draht	35.43.20 ↔	Vergrößerung eines bestehenden Ventrikelseptumdefekts, geschlossene Technik
		35.43.99 ↔	Vergrößerung eines bestehenden Ventrikelseptumdefekts, sonstige
		35.50 ↔	Korrektur von nicht näher bezeichnetem Herzseptumdefekt mit Prothese
		35.51 ↔	Korrektur eines Vorhofseptumdefekts mit Prothese, offene Technik
		35.53 ↔	Korrektur eines Ventrikelseptumdefekts mit Prothese, offener Zugang
		35.54 ↔	Korrektur von Endokardkissendefekten (AV-Kanal) mit Prothese
		35.55 ↔	Korrektur eines Ventrikelseptumdefekts mit Prothese, geschlossen
		35.60 ↔	Korrektur eines nicht bezeichneten Herzseptumdefekts mit Bio-Graft
		35.61 ↔	Korrektur eines Vorhofseptumdefekts mit Bio-Graft

35.62 ↔	Korrektur eines Ventrikelseptumdefekts mit Bio-Graft	35.a3.13 ↔	Valvulotomie an der Pulmonalklappe, endovaskulärer Zugang
35.63 ↔	Korrektur von Endokardkissendefekten (AV-Kanal) mit Bio-Graft	35.a3.14 ↔	Valvulotomie an der Pulmonalklappe kathetergesteuert, transapikal
35.70 ↔	Sonstige nicht näher bezeichnete Korrektur von nicht näher bezeichneten Herzseptumdefekten	35.a4.00 ↔	Valvulotomie an der Trikuspidalklappe, n.n.bez.
35.71 ↔	Sonstige nicht näher bezeichnete Korrektur eines Vorhofseptumdefekts	35.a4.09 ↔	Valvulotomie an der Trikuspidalklappe, sonstige
35.72.00 ↔	Korrektur eines Ventrikelseptumdefekts, n.n.bez.	35.a4.11 ↔	Valvulotomie an der Trikuspidalklappe über vollständige Sternotomie
35.72.10 ↔	Verschluss eines erworbenen Ventrikelseptumdefekts	35.a4.12 ↔	Valvulotomie an der Trikuspidalklappe über minimal-invasive Thorakotomie (partielle obere Sternotomie, laterale Thorakotomie)
35.72.99 ↔	Korrektur eines Ventrikelseptumdefekts, sonstige	35.a4.13 ↔	Valvulotomie an der Trikuspidalklappe, endovaskulärer Zugang
35.73 ↔	Sonstige und nicht näher bezeichnete Korrektur von Endokardkissendefekten (AV-Kanal)	35.a4.14 ↔	Valvulotomie an der Trikuspidalklappe kathetergesteuert, transapikal
35.81 ↔	Totalkorrektur einer Fallot-Tetralogie	35.b0 ↔	Klappensprengung, n.n.bez.
35.82 ↔	Totalkorrektur von total falsch mündenden Pulmonalvenen	35.b1.11 ↔	Sprengung der Aortenklappe, endovaskulärer Zugang
35.83 ↔	Totale Rekonstruktion des Truncus arteriosus	35.b1.12 ↔	Sprengung der Mitralklappe, endovaskulärer Zugang
35.84 ↔	Totalkorrektur der Transposition der grossen Gefässe, nicht andernorts klassifiziert	35.b1.13 ↔	Sprengung der Pulmonalklappe, endovaskulärer Zugang
35.85 ↔	Norwood-Typ-I-Operation	35.b1.14 ↔	Sprengung der Trikuspidalklappe, endovaskulärer Zugang
35.91 ↔	Interatriale Transposition des venösen Rückflusses	35.b9 ↔	Klappensprengung, sonstige
35.92 ↔	Erzeugen eines Conduits zwischen rechtem Ventrikel und Pulmonalarterie	35.c1.00 ↔	Taschenrekonstruktion der Aortenklappe, n.n.bez.
35.93 ↔	Erzeugen eines Conduits zwischen linkem Ventrikel und Aorta	35.c1.09 ↔	Taschenrekonstruktion der Aortenklappe, sonstige
35.94 ↔	Erzeugen eines Conduits zwischen Vorhof und Pulmonalarterie	35.c1.11 ↔	Taschenrekonstruktion der Aortenklappe über vollständige Sternotomie
35.95 ↔	Revision einer Korrekturoperation am Herzen	35.c1.12 ↔	Taschenrekonstruktion der Aortenklappe über minimal-invasive Thorakotomie (partielle obere Sternotomie, laterale Thorakotomie)
35.98.10 ↔	Perkutan-transluminaler Verschluss eines Vorhofseptumdefekts, n.n.bez.	35.c2.00 ↔	Segelrekonstruktion der Mitralklappe, n.n.bez.
35.98.11 ↔	Perkutan-transluminaler Verschluss eines Vorhofseptumdefekts (ein Verschlussdevice)	35.c2.09 ↔	Segelrekonstruktion der Mitralklappe, sonstige
35.98.12 ↔	Perkutan-transluminaler Verschluss eines Vorhofseptumdefekts (mehr als ein Verschlussdevice)	35.c2.11 ↔	Segelrekonstruktion der Mitralklappe über vollständige Sternotomie
35.98.19 ↔	Perkutan-transluminaler Verschluss eines Vorhofseptumdefekts, sonstige	35.c2.12 ↔	Segelrekonstruktion der Mitralklappe über minimal-invasive Thorakotomie (partielle obere Sternotomie, laterale Thorakotomie)
35.98.30 ↔	Perkutan-transluminaler Verschluss eines Ventrikelseptumdefekts	35.c2.13 ↔	Segelrekonstruktion der Mitralklappe, endovaskulärer Zugang
35.98.99 ↔	Sonstige Operationen an Herzsepten, sonstige	35.c2.14 ↔	Segelrekonstruktion der Mitralklappe kathetergesteuert, transapikal
35.a1.00 ↔	Valvulotomie an der Aortenklappe, n.n.bez.	35.c3.00 ↔	Taschenrekonstruktion der Pulmonalklappe, n.n.bez.
35.a1.09 ↔	Valvulotomie an der Aortenklappe, sonstige	35.c3.09 ↔	Taschenrekonstruktion der Pulmonalklappe, sonstige
35.a1.11 ↔	Valvulotomie an der Aortenklappe über vollständige Sternotomie	35.c3.11 ↔	Taschenrekonstruktion der Pulmonalklappe über vollständige Sternotomie
35.a1.12 ↔	Valvulotomie an der Aortenklappe über minimal-invasive Thorakotomie (partielle obere Sternotomie, laterale Thorakotomie)	35.c3.12 ↔	Taschenrekonstruktion der Pulmonalklappe über minimal-invasive Thorakotomie (partielle obere Sternotomie, laterale Thorakotomie)
35.a1.13 ↔	Valvulotomie an der Aortenklappe, endovaskulärer Zugang	35.c3.13 ↔	Taschenrekonstruktion der Pulmonalklappe, endovaskulärer Zugang
35.a1.14 ↔	Valvulotomie an der Aortenklappe kathetergesteuert, transapikal	35.c3.14 ↔	Taschenrekonstruktion der Pulmonalklappe kathetergesteuert, transapikal
35.a2.00 ↔	Valvulotomie an der Mitralklappe, n.n.bez.	35.c4.00 ↔	Segelrekonstruktion der Trikuspidalklappe, n.n.bez.
35.a2.09 ↔	Valvulotomie an der Mitralklappe, sonstige	35.c4.09 ↔	Segelrekonstruktion der Trikuspidalklappe, sonstige
35.a2.11 ↔	Valvulotomie an der Mitralklappe über vollständige Sternotomie	35.c4.11 ↔	Segelrekonstruktion der Trikuspidalklappe über vollständige Sternotomie
35.a2.12 ↔	Valvulotomie an der Mitralklappe über minimal-invasive Thorakotomie (partielle obere Sternotomie, laterale Thorakotomie)	35.c4.12 ↔	Segelrekonstruktion der Trikuspidalklappe über minimal-invasive Thorakotomie (partielle obere Sternotomie, laterale Thorakotomie)
35.a2.13 ↔	Valvulotomie an der Mitralklappe, endovaskulärer Zugang	35.c4.13 ↔	Segelrekonstruktion der Trikuspidalklappe, endovaskulärer Zugang
35.a2.14 ↔	Valvulotomie an der Mitralklappe kathetergesteuert, transapikal	35.c4.14 ↔	Segelrekonstruktion der Trikuspidalklappe kathetergesteuert, transapikal
35.a3.00 ↔	Valvulotomie an der Pulmonalklappe, n.n.bez.	35.d1.00 ↔	Anuloplastik der Aortenklappe, n.n.bez.
35.a3.09 ↔	Valvulotomie an der Pulmonalklappe, sonstige	35.d1.09 ↔	Anuloplastik der Aortenklappe, sonstige
35.a3.11 ↔	Valvulotomie an der Pulmonalklappe über vollständige Sternotomie	35.d1.11 ↔	Anuloplastik der Aortenklappe über vollständige Sternotomie
35.a3.12 ↔	Valvulotomie an der Pulmonalklappe über minimal-invasive Thorakotomie (partielle obere Sternotomie, laterale Thorakotomie)	35.d1.12 ↔	Anuloplastik der Aortenklappe über minimal-invasive Thorakotomie (partielle obere Sternotomie, laterale Thorakotomie)

35.d1.13 ↔ Anuloplastik der Aortenklappe, endovaskulärer Zugang	35.e3.14 ↔ Valvuloplastik der Pulmonalklappe kathetergesteuert, transapikal
35.d1.14 ↔ Anuloplastik der Aortenklappe kathetergesteuert, transapikal	35.e4.00 ↔ Valvuloplastik der Trikuspidalklappe, n.n.bez.
35.d2.00 ↔ Anuloplastik der Mitralklappe, n.n.bez.	35.e4.09 ↔ Valvuloplastik der Trikuspidalklappe, sonstige
35.d2.09 ↔ Anuloplastik der Mitralklappe, sonstige	35.e4.11 ↔ Valvuloplastik der Trikuspidalklappe über vollständige Sternotomie
35.d2.11 ↔ Anuloplastik der Mitralklappe über vollständige Sternotomie	35.e4.12 ↔ Valvuloplastik der Trikuspidalklappe über minimal-invasive Thorakotomie (partielle obere Sternotomie, laterale Thorakotomie)
35.d2.12 ↔ Anuloplastik der Mitralklappe über minimal-invasive Thorakotomie (partielle obere Sternotomie, laterale Thorakotomie)	35.e4.13 ↔ Valvuloplastik der Trikuspidalklappe, endovaskulärer Zugang
35.d2.13 ↔ Anuloplastik der Mitralklappe, endovaskulärer Zugang	35.e4.14 ↔ Valvuloplastik der Trikuspidalklappe kathetergesteuert, transapikal
35.d2.14 ↔ Anuloplastik der Mitralklappe kathetergesteuert, transapikal	35.f1.00 ↔ Aortenklappenersatz durch Herzklappenprothese oder klappentragende Gefäßprothese, n.n.bez.
35.d3.00 ↔ Anuloplastik der Pulmonalklappe, n.n.bez.	35.f1.09 ↔ Aortenklappenersatz durch Herzklappenprothese oder klappentragende Gefäßprothese, sonstige
35.d3.09 ↔ Anuloplastik der Pulmonalklappe, sonstige	35.f1.11 ↔ Aortenklappenersatz durch Allograft (Homograft), über vollständige Sternotomie
35.d3.11 ↔ Anuloplastik der Pulmonalklappe über vollständige Sternotomie	35.f1.12 ↔ Aortenklappenersatz durch Allograft (Homograft), über minimal-invasive Thorakotomie (partielle obere Sternotomie, laterale Thorakotomie)
35.d3.12 ↔ Anuloplastik der Pulmonalklappe über minimal-invasive Thorakotomie (partielle obere Sternotomie, laterale Thorakotomie)	35.f1.21 ↔ Aortenklappenersatz durch Xenograft (Bioprothese), über vollständige Sternotomie
35.d3.13 ↔ Anuloplastik der Pulmonalklappe, endovaskulärer Zugang	35.f1.22 ↔ Aortenklappenersatz durch Xenograft (Bioprothese), über minimal-invasive Thorakotomie (partielle obere Sternotomie, laterale Thorakotomie)
35.d3.14 ↔ Anuloplastik der Pulmonalklappe kathetergesteuert, transapikal	35.f1.23 ↔ Aortenklappenersatz durch Xenograft (Bioprothese), endovaskulärer Zugang
35.d4.00 ↔ Anuloplastik der Trikuspidalklappe, n.n.bez.	35.f1.24 ↔ Aortenklappenersatz durch Xenograft (Bioprothese), transapikal
35.d4.09 ↔ Anuloplastik der Trikuspidalklappe, sonstige	35.f1.25 ↔ Aortenklappenersatz durch Xenograft (Bioprothese), transapikal, mit Verwendung eines perkutanen apikalen Zugangs- und Verschlusssystems
35.d4.11 ↔ Anuloplastik der Trikuspidalklappe über vollständige Sternotomie	35.f1.31 ↔ Aortenklappenersatz durch Xenograft, stentless, über vollständige Sternotomie
35.d4.12 ↔ Anuloplastik der Trikuspidalklappe über minimal-invasive Thorakotomie (partielle obere Sternotomie, laterale Thorakotomie)	35.f1.32 ↔ Aortenklappenersatz durch Xenograft, stentless, über minimal-invasive Thorakotomie (partielle obere Sternotomie, laterale Thorakotomie)
35.d4.13 ↔ Anuloplastik der Trikuspidalklappe, endovaskulärer Zugang	35.f1.33 ↔ Aortenklappenersatz durch Xenograft, stentless, endovaskulärer Zugang
35.d4.14 ↔ Anuloplastik der Trikuspidalklappe kathetergesteuert, transapikal	35.f1.34 ↔ Aortenklappenersatz durch Xenograft, stentless, transapikal
35.e1.00 ↔ Valvuloplastik der Aortenklappe, n.n.bez.	35.f1.35 ↔ Aortenklappenersatz durch Xenograft, stentless, transapikal, mit Verwendung eines perkutanen apikalen Zugangs- und Verschlusssystems
35.e1.09 ↔ Valvuloplastik der Aortenklappe, sonstige	35.f1.41 ↔ Aortenklappenersatz durch selbstexpandierendes Xenograft, nahtfrei, über vollständige Sternotomie
35.e1.11 ↔ Valvuloplastik der Aortenklappe über vollständige Sternotomie	35.f1.42 ↔ Aortenklappenersatz durch selbstexpandierendes Xenograft, nahtfrei, über minimal-invasive Thorakotomie (partielle obere Sternotomie, laterale Thorakotomie)
35.e1.12 ↔ Valvuloplastik der Aortenklappe über minimal-invasive Thorakotomie (partielle obere Sternotomie, laterale Thorakotomie)	35.f1.43 ↔ Aortenklappenersatz durch selbstexpandierendes Xenograft, nahtfrei, endovaskulärer Zugang
35.e1.13 ↔ Valvuloplastik der Aortenklappe, endovaskulärer Zugang	35.f1.44 ↔ Aortenklappenersatz durch selbstexpandierendes Xenograft, nahtfrei, transapikal
35.e1.14 ↔ Valvuloplastik der Aortenklappe kathetergesteuert, transapikal	35.f1.45 ↔ Aortenklappenersatz durch selbstexpandierendes Xenograft, nahtfrei, transapikal, mit Verwendung eines perkutanen apikalen Zugangs- und Verschlusssystems
35.e2.00 ↔ Valvuloplastik der Mitralklappe, n.n.bez.	35.f1.51 ↔ Aortenklappenersatz durch mechanische Prothese, über vollständige Sternotomie
35.e2.09 ↔ Valvuloplastik der Mitralklappe, sonstige	35.f1.52 ↔ Aortenklappenersatz durch mechanische Prothese, über minimal-invasive Thorakotomie (partielle obere Sternotomie, laterale Thorakotomie)
35.e2.11 ↔ Valvuloplastik der Mitralklappe über vollständige Sternotomie	35.f1.61 ↔ Aortenklappenersatz durch klappentragende Gefäßprothese, biologisch, über vollständige Sternotomie
35.e2.12 ↔ Valvuloplastik der Mitralklappe über minimal-invasive Thorakotomie (partielle obere Sternotomie, laterale Thorakotomie)	
35.e2.13 ↔ Valvuloplastik der Mitralklappe, endovaskulärer Zugang, transarteriell	
35.e2.14 ↔ Valvuloplastik der Mitralklappe, endovaskulärer Zugang, transvenös	
35.e2.15 ↔ Valvuloplastik der Mitralklappe kathetergesteuert, transapikal	
35.e3.00 ↔ Valvuloplastik der Pulmonalklappe, n.n.bez.	
35.e3.09 ↔ Valvuloplastik der Pulmonalklappe, sonstige	
35.e3.11 ↔ Valvuloplastik der Pulmonalklappe über vollständige Sternotomie	
35.e3.12 ↔ Valvuloplastik der Pulmonalklappe über minimal-invasive Thorakotomie (partielle obere Sternotomie, laterale Thorakotomie)	
35.e3.13 ↔ Valvuloplastik der Pulmonalklappe, endovaskulärer Zugang	

35.f1.62 ↔	Aortenklappenersatz durch klappentragende Gefässprothese, biologisch, über minimal-invasive Thorakotomie (partielle obere Sternotomie, laterale Thorakotomie)	35.f3.33 ↔	Pulmonalklappenersatz durch Xenograft, stentless, endovaskulärer Zugang
35.f1.71 ↔	Aortenklappenersatz durch klappentragende Gefässprothese, mechanisch, über vollständige Sternotomie	35.f3.34 ↔	Pulmonalklappenersatz durch Xenograft, stentless, transapikal
35.f1.72 ↔	Aortenklappenersatz durch klappentragende Gefässprothese, mechanisch, über minimal-invasive Thorakotomie (partielle obere Sternotomie, laterale Thorakotomie)	35.f3.35 ↔	Pulmonalklappenersatz durch Xenograft, stentless, transapikal, mit Verwendung eines perkutanen apikalen Zugangs- und Verschlusssystems
35.f2.00 ↔	Mitralklappenersatz durch Herzklappenprothese, n.n.bez.	35.f3.51 ↔	Pulmonalklappenersatz durch mechanische Prothese, über vollständige Sternotomie
35.f2.09 ↔	Mitralklappenersatz durch Herzklappenprothese, sonstige	35.f3.52 ↔	Pulmonalklappenersatz durch mechanische Prothese, über minimal-invasive Thorakotomie (partielle obere Sternotomie, laterale Thorakotomie)
35.f2.11 ↔	Mitralklappenersatz durch Allograft (Homograft), über vollständige Sternotomie	35.f3.61 ↔	Pulmonalklappenersatz durch klappentragende Gefässprothese, biologisch, über vollständige Sternotomie
35.f2.12 ↔	Mitralklappenersatz durch Allograft (Homograft), über minimal-invasive Thorakotomie (partielle obere Sternotomie, laterale Thorakotomie)	35.f3.62 ↔	Pulmonalklappenersatz durch klappentragende Gefässprothese, biologisch, über minimal-invasive Thorakotomie (partielle obere Sternotomie, laterale Thorakotomie)
35.f2.21 ↔	Mitralklappenersatz durch Xenograft (Bioprothese), über vollständige Sternotomie	35.f3.71 ↔	Pulmonalklappenersatz durch klappentragende Gefässprothese, mechanisch, über vollständige Sternotomie
35.f2.22 ↔	Mitralklappenersatz durch Xenograft (Bioprothese), über minimal-invasive Thorakotomie (partielle obere Sternotomie, laterale Thorakotomie)	35.f3.72 ↔	Pulmonalklappenersatz durch klappentragende Gefässprothese, mechanisch, über minimal-invasive Thorakotomie (partielle obere Sternotomie, laterale Thorakotomie)
35.f2.23 ↔	Mitralklappenersatz durch Xenograft (Bioprothese), endovaskulärer Zugang	35.f4.00 ↔	Trikuspidalklappenersatz durch Herzklappenprothese, n.n.bez.
35.f2.24 ↔	Mitralklappenersatz durch Xenograft (Bioprothese), transapikal	35.f4.09 ↔	Trikuspidalklappenersatz durch Herzklappenprothese, sonstige
35.f2.31 ↔	Mitralklappenersatz durch Xenograft, stentless, über vollständige Sternotomie	35.f4.11 ↔	Trikuspidalklappenersatz durch Allograft (Homograft), über vollständige Sternotomie
35.f2.32 ↔	Mitralklappenersatz durch Xenograft, stentless, über minimal-invasive Thorakotomie (partielle obere Sternotomie, laterale Thorakotomie)	35.f4.12 ↔	Trikuspidalklappenersatz durch Allograft (Homograft), über minimal-invasive Thorakotomie (partielle obere Sternotomie, laterale Thorakotomie)
35.f2.33 ↔	Mitralklappenersatz durch Xenograft, stentless, endovaskulärer Zugang	35.f4.21 ↔	Trikuspidalklappenersatz durch Xenograft (Bioprothese), über vollständige Sternotomie
35.f2.34 ↔	Mitralklappenersatz durch Xenograft, stentless, transapikal	35.f4.22 ↔	Trikuspidalklappenersatz durch Xenograft (Bioprothese), über minimal-invasive Thorakotomie (partielle obere Sternotomie, laterale Thorakotomie)
35.f2.51 ↔	Mitralklappenersatz durch mechanische Prothese, über vollständige Sternotomie	35.f4.23 ↔	Trikuspidalklappenersatz durch Xenograft (Bioprothese), endovaskulärer Zugang
35.f2.52 ↔	Mitralklappenersatz durch mechanische Prothese, über minimal-invasive Thorakotomie (partielle obere Sternotomie, laterale Thorakotomie)	35.f4.24 ↔	Trikuspidalklappenersatz durch Xenograft (Bioprothese), transapikal
35.f3.00 ↔	Pulmonalklappenersatz durch Herzklappenprothese oder klappentragende Gefässprothese, n.n.bez.	35.f4.31 ↔	Trikuspidalklappenersatz durch Xenograft, stentless, über vollständige Sternotomie
35.f3.09 ↔	Pulmonalklappenersatz durch Herzklappenprothese oder klappentragende Gefässprothese, sonstige	35.f4.32 ↔	Trikuspidalklappenersatz durch Xenograft, stentless, über minimal-invasive Thorakotomie (partielle obere Sternotomie, laterale Thorakotomie)
35.f3.11 ↔	Pulmonalklappenersatz durch Allograft (Homograft), über vollständige Sternotomie	35.f4.33 ↔	Trikuspidalklappenersatz durch Xenograft, stentless, endovaskulärer Zugang
35.f3.12 ↔	Pulmonalklappenersatz durch Allograft (Homograft), über minimal-invasive Thorakotomie (partielle obere Sternotomie, laterale Thorakotomie)	35.f4.34 ↔	Trikuspidalklappenersatz durch Xenograft, stentless, transapikal
35.f3.21 ↔	Pulmonalklappenersatz durch Xenograft (Bioprothese), über vollständige Sternotomie	35.f4.51 ↔	Trikuspidalklappenersatz durch mechanische Prothese, über vollständige Sternotomie
35.f3.22 ↔	Pulmonalklappenersatz durch Xenograft (Bioprothese), über minimal-invasive Thorakotomie (partielle obere Sternotomie, laterale Thorakotomie)	35.f4.52 ↔	Trikuspidalklappenersatz durch mechanische Prothese, über minimal-invasive Thorakotomie (partielle obere Sternotomie, laterale Thorakotomie)
35.f3.23 ↔	Pulmonalklappenersatz durch Xenograft (Bioprothese), endovaskulärer Zugang	35.g0 ↔	Revision eines Herzklappenersatzes, n.n.bez.
35.f3.24 ↔	Pulmonalklappenersatz durch Xenograft (Bioprothese), transapikal	35.g1.11 ↔	Revision eines Aortenklappenersatzes, über vollständige Sternotomie
35.f3.25 ↔	Pulmonalklappenersatz durch Xenograft (Bioprothese), transapikal, mit Verwendung eines perkutanen apikalen Zugangs- und Verschlusssystems	35.g1.12 ↔	Revision eines Aortenklappenersatzes, über minimal-invasive Thorakotomie (partielle obere Sternotomie, laterale Thorakotomie)
35.f3.31 ↔	Pulmonalklappenersatz durch Xenograft, stentless, über vollständige Sternotomie	35.g1.13 ↔	Revision eines Aortenklappenersatzes, endovaskulärer Zugang
35.f3.32 ↔	Pulmonalklappenersatz durch Xenograft, stentless, über minimal-invasive Thorakotomie (partielle obere Sternotomie, laterale Thorakotomie)	35.g1.14 ↔	Revision eines Aortenklappenersatzes, transapikal
		35.g2.11 ↔	Revision eines Mitralklappenersatzes, über vollständige Sternotomie



35.g2.12 ↔	Revision eines Mitralklappenersatzes, über minimal-invasive Thorakotomie (partielle obere Sternotomie, laterale Thorakotomie)	35.h1.62 ↔	Entfernen einer Aortenklappenprothese sowie Implantation einer klappentragenden Gefäßprothese, biologisch, über minimal-invasive Thorakotomie (partielle obere Sternotomie, laterale Thorakotomie)
35.g2.13 ↔	Revision eines Mitralklappenersatzes, endovaskulärer Zugang	35.h1.71 ↔	Entfernen einer Aortenklappenprothese sowie Implantation einer klappentragenden Gefäßprothese, mechanisch, über vollständige Sternotomie
35.g2.14 ↔	Revision eines Mitralklappenersatzes, transapikal	35.h1.72 ↔	Entfernen einer Aortenklappenprothese sowie Implantation einer klappentragenden Gefäßprothese, mechanisch, über minimal-invasive Thorakotomie (partielle obere Sternotomie, laterale Thorakotomie)
35.g3.11 ↔	Revision eines Pulmonalklappenersatzes, über vollständige Sternotomie	35.h2.00 ↔	Entfernen sowie Implantation einer neuen Mitralklappenprothese, n.n.bez.
35.g3.12 ↔	Revision eines Pulmonalklappenersatzes, über minimal-invasive Thorakotomie (partielle obere Sternotomie, laterale Thorakotomie)	35.h2.09 ↔	Entfernen sowie Implantation einer neuen Mitralklappenprothese, sonstige
35.g3.13 ↔	Revision eines Pulmonalklappenersatzes, endovaskulärer Zugang	35.h2.11 ↔	Entfernen einer Mitralklappenprothese sowie Implantation eines Allografts (Homograft), über vollständige Sternotomie
35.g3.14 ↔	Revision eines Pulmonalklappenersatzes, transapikal	35.h2.12 ↔	Entfernen einer Mitralklappenprothese sowie Implantation eines Allografts (Homograft), über minimal-invasive Thorakotomie (partielle obere Sternotomie, laterale Thorakotomie)
35.g4.11 ↔	Revision eines Trikuspidalklappenersatzes, über vollständige Sternotomie	35.h2.21 ↔	Entfernen einer Mitralklappenprothese sowie Implantation eines Xenografts (Bioprothese), über vollständige Sternotomie
35.g4.12 ↔	Revision eines Trikuspidalklappenersatzes, über minimal-invasive Thorakotomie (partielle obere Sternotomie, laterale Thorakotomie)	35.h2.22 ↔	Entfernen einer Mitralklappenprothese sowie Implantation eines Xenografts (Bioprothese), über minimal-invasive Thorakotomie (partielle obere Sternotomie, laterale Thorakotomie)
35.g4.13 ↔	Revision eines Trikuspidalklappenersatzes, endovaskulärer Zugang	35.h2.23 ↔	Entfernen einer Mitralklappenprothese sowie Implantation eines Xenografts (Bioprothese), endovaskulärer Zugang
35.g4.14 ↔	Revision eines Trikuspidalklappenersatzes, transapikal	35.h2.24 ↔	Entfernen einer Mitralklappenprothese sowie Implantation eines Xenografts (Bioprothese), transapikal
35.g9 ↔	Revision eines Herzklappenersatzes, sonstige	35.h2.31 ↔	Entfernen einer Mitralklappenprothese sowie Implantation eines Xenografts, stentless, über vollständige Sternotomie
35.h1.00 ↔	Entfernen sowie Implantation einer neuen Aortenklappenprothese oder klappentragende Gefäßprothese, n.n.bez.	35.h2.32 ↔	Entfernen einer Mitralklappenprothese sowie Implantation eines Xenografts, stentless, über minimal-invasive Thorakotomie (partielle obere Sternotomie, laterale Thorakotomie)
35.h1.09 ↔	Entfernen sowie Implantation einer neuen Aortenklappenprothese oder klappentragende Gefäßprothese, sonstige	35.h2.33 ↔	Entfernen einer Mitralklappenprothese sowie Implantation eines Xenografts, stentless, endovaskulärer Zugang
35.h1.11 ↔	Entfernen einer Aortenklappenprothese sowie Implantation eines Allografts (Homograft), über vollständige Sternotomie	35.h2.34 ↔	Entfernen einer Mitralklappenprothese sowie Implantation eines Xenografts, stentless, transapikal
35.h1.12 ↔	Entfernen einer Aortenklappenprothese sowie Implantation eines Allografts (Homograft), über minimal-invasive Thorakotomie (partielle obere Sternotomie, laterale Thorakotomie)	35.h2.51 ↔	Entfernen einer Mitralklappenprothese sowie Implantation einer mechanischen Prothese, über vollständige Sternotomie
35.h1.21 ↔	Entfernen einer Aortenklappenprothese sowie Implantation eines Xenografts (Bioprothese), über vollständige Sternotomie	35.h2.52 ↔	Entfernen einer Mitralklappenprothese sowie Implantation einer mechanischen Prothese, über minimal-invasive Thorakotomie (partielle obere Sternotomie, laterale Thorakotomie)
35.h1.22 ↔	Entfernen einer Aortenklappenprothese sowie Implantation eines Xenografts (Bioprothese), über minimal-invasive Thorakotomie (partielle obere Sternotomie, laterale Thorakotomie)	35.h3.00 ↔	Entfernen sowie Implantation einer neuen Pulmonalklappenprothese oder klappentragenden Gefäßprothese, n.n.bez.
35.h1.31 ↔	Entfernen einer Aortenklappenprothese sowie Implantation eines Xenografts, stentless, über vollständige Sternotomie	35.h3.09 ↔	Entfernen sowie Implantation einer neuen Pulmonalklappenprothese oder klappentragenden Gefäßprothese, sonstige
35.h1.32 ↔	Entfernen einer Aortenklappenprothese sowie Implantation eines Xenografts, stentless, über minimal-invasive Thorakotomie (partielle obere Sternotomie, laterale Thorakotomie)	35.h3.11 ↔	Entfernen einer Pulmonalklappenprothese sowie Implantation eines Allografts (Homograft), über vollständige Sternotomie
35.h1.41 ↔	Entfernen einer Aortenklappenprothese sowie Implantation eines selbstexpandierenden Xenografts, nahtfrei, über vollständige Sternotomie	35.h3.12 ↔	Entfernen einer Pulmonalklappenprothese sowie Implantation eines Allografts (Homograft), über minimal-invasive Thorakotomie (partielle obere Sternotomie, laterale Thorakotomie)
35.h1.42 ↔	Entfernen einer Aortenklappenprothese sowie Implantation eines selbstexpandierenden Xenografts, nahtfrei, über minimal-invasive Thorakotomie (partielle obere Sternotomie, laterale Thorakotomie)		
35.h1.51 ↔	Entfernen einer Aortenklappenprothese sowie Implantation einer mechanischen Prothese, über vollständige Sternotomie		
35.h1.52 ↔	Entfernen einer Aortenklappenprothese sowie Implantation einer mechanischen Prothese, über minimal-invasive Thorakotomie (partielle obere Sternotomie, laterale Thorakotomie)		
35.h1.61 ↔	Entfernen einer Aortenklappenprothese sowie Implantation einer klappentragenden Gefäßprothese, biologisch, über vollständige Sternotomie		

- 35.h3.21 ↔ Entfernen einer Pulmonalklappenprothese sowie Implantation eines Xenografts (Bioprothese), über vollständige Sternotomie
- 35.h3.22 ↔ Entfernen einer Pulmonalklappenprothese sowie Implantation eines Xenografts (Bioprothese), über minimal-invasive Thorakotomie (partielle obere Sternotomie, laterale Thorakotomie)
- 35.h3.31 ↔ Entfernen einer Pulmonalklappenprothese sowie Implantation eines Xenografts, stentless, über vollständige Sternotomie
- 35.h3.32 ↔ Entfernen einer Pulmonalklappenprothese sowie Implantation eines Xenografts, stentless, über minimal-invasive Thorakotomie (partielle obere Sternotomie, laterale Thorakotomie)
- 35.h3.51 ↔ Entfernen einer Pulmonalklappenprothese sowie Implantation einer mechanischen Prothese, über vollständige Sternotomie
- 35.h3.52 ↔ Entfernen einer Pulmonalklappenprothese sowie Implantation einer mechanischen Prothese, über minimal-invasive Thorakotomie (partielle obere Sternotomie, laterale Thorakotomie)
- 35.h3.61 ↔ Entfernen einer Pulmonalklappenprothese sowie Implantation einer klappentragenden Gefäßprothese, biologisch, über vollständige Sternotomie
- 35.h3.62 ↔ Entfernen einer Pulmonalklappenprothese sowie Implantation einer klappentragenden Gefäßprothese, biologisch, über minimal-invasive Thorakotomie (partielle obere Sternotomie, laterale Thorakotomie)
- 35.h3.71 ↔ Entfernen einer Pulmonalklappenprothese sowie Implantation einer klappentragenden Gefäßprothese, mechanisch, über vollständige Sternotomie
- 35.h3.72 ↔ Entfernen einer Pulmonalklappenprothese sowie Implantation einer klappentragenden Gefäßprothese, mechanisch, über minimal-invasive Thorakotomie (partielle obere Sternotomie, laterale Thorakotomie)
- 35.h4.00 ↔ Entfernen sowie Implantation einer neuen Trikuspidalklappenprothese, n.n.bez.
- 35.h4.09 ↔ Entfernen sowie Implantation einer neuen Trikuspidalklappenprothese, sonstige
- 35.h4.11 ↔ Entfernen einer Trikuspidalklappenprothese sowie Implantation eines Allografts (Homograft), über vollständige Sternotomie
- 35.h4.12 ↔ Entfernen einer Trikuspidalklappenprothese sowie Implantation eines Allografts (Homograft), über minimal-invasive Thorakotomie (partielle obere Sternotomie, laterale Thorakotomie)
- 35.h4.21 ↔ Entfernen einer Trikuspidalklappenprothese sowie Implantation eines Xenografts (Bioprothese), über vollständige Sternotomie
- 35.h4.22 ↔ Entfernen einer Trikuspidalklappenprothese sowie Implantation eines Xenografts (Bioprothese), über minimal-invasive Thorakotomie (partielle obere Sternotomie, laterale Thorakotomie)
- 35.h4.23 ↔ Entfernen einer Trikuspidalklappenprothese sowie Implantation eines Xenografts (Bioprothese), endovaskulärer Zugang
- 35.h4.31 ↔ Entfernen einer Trikuspidalklappenprothese sowie Implantation eines Xenografts, stentless, über vollständige Sternotomie
- 35.h4.32 ↔ Entfernen einer Trikuspidalklappenprothese sowie Implantation eines Xenografts, stentless, über minimal-invasive Thorakotomie (partielle obere Sternotomie, laterale Thorakotomie)
- 35.h4.33 ↔ Entfernen einer Trikuspidalklappenprothese sowie Implantation eines Xenografts, stentless, endovaskulärer Zugang
- 35.h4.51 ↔ Entfernen einer Trikuspidalklappenprothese sowie Implantation einer mechanischen Prothese, über vollständige Sternotomie
- 35.h4.52 ↔ Entfernen einer Trikuspidalklappenprothese sowie Implantation einer mechanischen Prothese, über minimal-invasive Thorakotomie (partielle obere Sternotomie, laterale Thorakotomie)
- 35.i.11 ↔ Operation nach Brock
- 35.i.2.11 ↔ Operation nach Ross
- 35.i.3.11 ↔ Tirone David Operation
- 35.i.3.12 ↔ Operation nach Yacoub
- 36.03 ↔ Koronarangioplastik am offenen Thorax
- 36.04 ↔ Thrombolytische Koronararterieninfusion
- 36.06.00 ↔ Einsetzen von Herzkranzarterien-Stent(s) ohne Medikamenten-Freisetzung, n.n.bez.
- 36.06.10 ↔ Einsetzen von Herzkranzarterien-Stent(s) ohne Medikamenten-Freisetzung, bioresorbierbare(r) Stent(s)
- 36.06.11 ↔ Einsetzen von Herzkranzarterien-Stent(s) ohne Medikamenten-Freisetzung, selbstexpandierend
- 36.06.99 ↔ Einsetzen von Herzkranzarterien-Stent(s) ohne Medikamenten-Freisetzung, sonstige
- 36.07.00 ↔ Einsetzen Herzkranzarterien-Stent(s) mit Medikamenten-Freisetzung, n.n.bez.
- 36.07.10 ↔ Einsetzen Herzkranzarterien-Stent(s) mit Medikamenten-Freisetzung, bioresorbierbare (r) Stent(s)
- 36.07.11 ↔ Einsetzen von Herzkranzarterien-Stent(s) mit Medikamenten-Freisetzung, selbstexpandierend
- 36.07.99 ↔ Einsetzen Herzkranzarterien-Stent(s) mit Medikamenten-Freisetzung, sonstige
- 36.09 ↔ Sonstige Koronararterien-Desobliteration
- 36.10 ↔ Aortokoronarer Bypass zur Myokard-Revaskularisation, n.n.bez.
- 36.11.00 ↔ Einfacher (aorto)koronarer Bypass, nach Technik und Material, n.n.bez.
- 36.11.21 ↔ Einfacher (aorto)koronarer Bypass, offen chirurgisch (Thorakotomie, Minithorakotomie, Sternotomie), mit autogener Arterie, A. radialis
- 36.11.22 ↔ Einfacher (aorto)koronarer Bypass, offen chirurgisch (Thorakotomie, Minithorakotomie, Sternotomie), mit autogener Arterie, A. mammaria interna (A. thoracica interna)
- 36.11.23 ↔ Einfacher (aorto)koronarer Bypass, offen chirurgisch (Thorakotomie, Minithorakotomie, Sternotomie), mit autogener Arterie, freies A. mammaria interna (A. thoracica interna) Transplantat (IMA-Transplantat)
- 36.11.24 ↔ Einfacher (aorto)koronarer Bypass, offen chirurgisch (Thorakotomie, Minithorakotomie, Sternotomie), mit autogener Arterie, A. abdominalis
- 36.11.25 ↔ Einfacher (aorto)koronarer Bypass, offen chirurgisch (Thorakotomie, Minithorakotomie, Sternotomie), mit autogener Arterie, sonstige Arterie
- 36.11.26 ↔ Einfacher (aorto)koronarer Bypass, offen chirurgisch (Thorakotomie, Minithorakotomie, Sternotomie), mit autogener Vene, ohne externes Stabilisierungsnetz
- 36.11.27 ↔ Einfacher (aorto)koronarer Bypass, offen chirurgisch (Thorakotomie, Minithorakotomie, Sternotomie), mit autogener Vene, mit externem Stabilisierungsnetz
- 36.11.28 ↔ Einfacher (aorto)koronarer Bypass, offen chirurgisch (Thorakotomie, Minithorakotomie, Sternotomie), mit Xenotransplantat
- 36.11.2a ↔ Einfacher (aorto)koronarer Bypass, offen chirurgisch (Thorakotomie, Minithorakotomie, Sternotomie), mit Gefäßprothese
- 36.11.31 ↔ Einfacher (aorto)koronarer Bypass, minimalinvasiv, mit autogener Arterie, A. radialis
- 36.11.32 ↔ Einfacher (aorto)koronarer Bypass, minimalinvasiv, mit autogener Arterie, A. mammaria interna (A. thoracica interna)

- 36.11.33 ↔ Einfacher (aorto)koronarer Bypass, minimalinvasiv, mit autogener Arterie, freies A. mammaria interna (A. thoracica interna) Transplantat (IMA-Transplantat)
- 36.11.34 ↔ Einfacher (aorto)koronarer Bypass, minimalinvasiv, mit autogener Arterie, A. abdominalis
- 36.11.35 ↔ Einfacher (aorto)koronarer Bypass, minimalinvasiv, mit autogener Arterie, sonstige Arterie
- 36.11.36 ↔ Einfacher (aorto)koronarer Bypass, minimalinvasiv, mit autogener Vene, ohne externes Stabilisierungsnetz
- 36.11.37 ↔ Einfacher (aorto)koronarer Bypass, minimalinvasiv, mit autogener Vene, mit externem Stabilisierungsnetz
- 36.11.38 ↔ Einfacher (aorto)koronarer Bypass, minimalinvasiv, mit Xenotransplantat
- 36.11.3a ↔ Einfacher (aorto)koronarer Bypass, minimalinvasiv, mit Gefäßprothese
- 36.11.99 ↔ Einfacher (aorto)koronarer Bypass, nach Technik und Material, sonstige
- 36.12.00 ↔ Zweifacher (aorto)koronarer Bypass, nach Technik und Material, n.n.bez.
- 36.12.21 ↔ Zweifacher (aorto)koronarer Bypass, offen chirurgisch (Thorakotomie, Minithorakotomie, Sternotomie), mit autogener Arterie, A. radialis
- 36.12.22 ↔ Zweifacher (aorto)koronarer Bypass, offen chirurgisch (Thorakotomie, Minithorakotomie, Sternotomie), mit autogener Arterie, A. mammaria interna (A. thoracica interna)
- 36.12.23 ↔ Zweifacher (aorto)koronarer Bypass, offen chirurgisch (Thorakotomie, Minithorakotomie, Sternotomie), mit autogener Arterie, freies A. mammaria interna (A. thoracica interna) Transplantat (IMA-Transplantat)
- 36.12.24 ↔ Zweifacher (aorto)koronarer Bypass, offen chirurgisch (Thorakotomie, Minithorakotomie, Sternotomie), mit autogener Arterie, A. abdominalis
- 36.12.25 ↔ Zweifacher (aorto)koronarer Bypass, offen chirurgisch (Thorakotomie, Minithorakotomie, Sternotomie), mit autogener Arterie, sonstige Arterie
- 36.12.26 ↔ Zweifacher (aorto)koronarer Bypass, offen chirurgisch (Thorakotomie, Minithorakotomie, Sternotomie), mit autogener Vene, ohne externes Stabilisierungsnetz
- 36.12.27 ↔ Zweifacher (aorto)koronarer Bypass, offen chirurgisch (Thorakotomie, Minithorakotomie, Sternotomie), mit autogener Vene, mit externem Stabilisierungsnetz
- 36.12.28 ↔ Zweifacher (aorto)koronarer Bypass, offen chirurgisch (Thorakotomie, Minithorakotomie, Sternotomie), mit Xenotransplantat
- 36.12.2a ↔ Zweifacher (aorto)koronarer Bypass, offen chirurgisch (Thorakotomie, Minithorakotomie, Sternotomie), mit Gefäßprothese
- 36.12.31 ↔ Zweifacher (aorto)koronarer Bypass, minimalinvasiv, mit autogener Arterie, A. radialis
- 36.12.32 ↔ Zweifacher (aorto)koronarer Bypass, minimalinvasiv, mit autogener Arterie, A. mammaria interna (A. thoracica interna)
- 36.12.33 ↔ Zweifacher (aorto)koronarer Bypass, minimalinvasiv, mit autogener Arterie, freies A. mammaria interna (A. thoracica interna) Transplantat (IMA-Transplantat)
- 36.12.34 ↔ Zweifacher (aorto)koronarer Bypass, minimalinvasiv, mit autogener Arterie, A. abdominalis
- 36.12.35 ↔ Zweifacher (aorto)koronarer Bypass, minimalinvasiv, mit autogener Arterie, sonstige Arterie
- 36.12.36 ↔ Zweifacher (aorto)koronarer Bypass, minimalinvasiv, mit autogener Vene, ohne externes Stabilisierungsnetz
- 36.12.37 ↔ Zweifacher (aorto)koronarer Bypass, minimalinvasiv, mit autogener Vene, mit externem Stabilisierungsnetz
- 36.12.38 ↔ Zweifacher (aorto)koronarer Bypass, minimalinvasiv, mit Xenotransplantat
- 36.12.3a ↔ Zweifacher (aorto)koronarer Bypass, minimalinvasiv, mit Gefäßprothese
- 36.12.99 ↔ Zweifacher (Aorto)koronarer Bypass, nach Material und Technik, sonstige
- 36.13.00 ↔ Dreifacher (aorto)koronarer Bypass, nach Technik und Material, n.n.bez.
- 36.13.21 ↔ Dreifacher (aorto)koronarer Bypass, offen chirurgisch (Thorakotomie, Minithorakotomie, Sternotomie), mit autogener Arterie, A. radialis
- 36.13.22 ↔ Dreifacher (aorto)koronarer Bypass, offen chirurgisch (Thorakotomie, Minithorakotomie, Sternotomie), mit autogener Arterie, A. mammaria interna (A. thoracica interna)
- 36.13.23 ↔ Dreifacher (aorto)koronarer Bypass, offen chirurgisch (Thorakotomie, Minithorakotomie, Sternotomie), mit autogener Arterie, freies A. mammaria interna (A. thoracica interna) Transplantat (IMA-Transplantat)
- 36.13.24 ↔ Dreifacher (aorto)koronarer Bypass, offen chirurgisch (Thorakotomie, Minithorakotomie, Sternotomie), mit autogener Arterie, A. abdominalis
- 36.13.25 ↔ Dreifacher (aorto)koronarer Bypass, offen chirurgisch (Thorakotomie, Minithorakotomie, Sternotomie), mit autogener Arterie, sonstige Arterie
- 36.13.26 ↔ Dreifacher (aorto)koronarer Bypass, offen chirurgisch (Thorakotomie, Minithorakotomie, Sternotomie), mit autogener Vene, ohne externes Stabilisierungsnetz
- 36.13.27 ↔ Dreifacher (aorto)koronarer Bypass, offen chirurgisch (Thorakotomie, Minithorakotomie, Sternotomie), mit autogener Vene, mit externem Stabilisierungsnetz
- 36.13.28 ↔ Dreifacher (aorto)koronarer Bypass, offen chirurgisch (Thorakotomie, Minithorakotomie, Sternotomie), mit Xenotransplantat
- 36.13.2a ↔ Dreifacher (aorto)koronarer Bypass, offen chirurgisch (Thorakotomie, Minithorakotomie, Sternotomie), mit Gefäßprothese
- 36.13.31 ↔ Dreifacher (aorto)koronarer Bypass, minimalinvasiv, mit autogener Arterie, A. radialis
- 36.13.32 ↔ Dreifacher (aorto)koronarer Bypass, minimalinvasiv, mit autogener Arterie, A. mammaria interna (A. thoracica interna)
- 36.13.33 ↔ Dreifacher (aorto)koronarer Bypass, minimalinvasiv, mit autogener Arterie, freies A. mammaria interna (A. thoracica interna) Transplantat (IMA-Transplantat)
- 36.13.34 ↔ Dreifacher (aorto)koronarer Bypass, minimalinvasiv, mit autogener Arterie, A. abdominalis
- 36.13.35 ↔ Dreifacher (aorto)koronarer Bypass, minimalinvasiv, mit autogener Arterie, sonstige Arterie
- 36.13.36 ↔ Dreifacher (aorto)koronarer Bypass, minimalinvasiv, mit autogener Vene, ohne externes Stabilisierungsnetz
- 36.13.37 ↔ Dreifacher (aorto)koronarer Bypass, minimalinvasiv, mit autogener Vene, mit externem Stabilisierungsnetz
- 36.13.38 ↔ Dreifacher (aorto)koronarer Bypass, minimalinvasiv, mit Xenotransplantat
- 36.13.3a ↔ Dreifacher (aorto)koronarer Bypass, minimalinvasiv, mit Gefäßprothese
- 36.13.99 ↔ Dreifacher (aorto)koronarer Bypass, nach Technik und Material, sonstige
- 36.18.00 ↔ Vierfacher (aorto)koronarer Bypass, nach Technik und Material, n.n.bez.
- 36.18.11 ↔ Vierfacher (aorto)koronarer Bypass, offen chirurgisch (Thorakotomie, Minithorakotomie, Sternotomie), mit autogener Arterie, A. radialis

- 36.18.12 ↔ Vierfacher (aorto)koronarer Bypass, offen chirurgisch (Thorakotomie, Minithorakotomie, Sternotomie), mit autogener Arterie, A. mammaria interna (A. thoracica interna)
- 36.18.13 ↔ Vierfacher (aorto)koronarer Bypass, offen chirurgisch (Thorakotomie, Minithorakotomie, Sternotomie), mit autogener Arterie, freies A. mammaria interna (A. thoracica interna) Transplantat (IMA-Transplantat)
- 36.18.14 ↔ Vierfacher (aorto)koronarer Bypass, offen chirurgisch (Thorakotomie, Minithorakotomie, Sternotomie), mit autogener Arterie, A. abdominalis
- 36.18.15 ↔ Vierfacher (aorto)koronarer Bypass, offen chirurgisch (Thorakotomie, Minithorakotomie, Sternotomie), mit autogener Arterie, sonstige Arterie
- 36.18.16 ↔ Vierfacher (aorto)koronarer Bypass, offen chirurgisch (Thorakotomie, Minithorakotomie, Sternotomie), mit autogener Vene, ohne externes Stabilisierungsnetz
- 36.18.17 ↔ Vierfacher (aorto)koronarer Bypass, offen chirurgisch (Thorakotomie, Minithorakotomie, Sternotomie), mit autogener Vene, mit externem Stabilisierungsnetz
- 36.18.18 ↔ Vierfacher (aorto)koronarer Bypass, offen chirurgisch (Thorakotomie, Minithorakotomie, Sternotomie), mit Xenotransplantat
- 36.18.1a ↔ Vierfacher (aorto)koronarer Bypass, offen chirurgisch (Thorakotomie, Minithorakotomie, Sternotomie), mit Gefäßprothese
- 36.18.21 ↔ Vierfacher (aorto)koronarer Bypass, minimalinvasiv, mit autogener Arterie, A. radialis
- 36.18.22 ↔ Vierfacher (aorto)koronarer Bypass, minimalinvasiv, mit autogener Arterie, A. mammaria interna (A. thoracica interna)
- 36.18.23 ↔ Vierfacher (aorto)koronarer Bypass, minimalinvasiv, mit autogener Arterie, freies A. mammaria interna (A. thoracica interna) Transplantat (IMA-Transplantat)
- 36.18.24 ↔ Vierfacher (aorto)koronarer Bypass, minimalinvasiv, mit autogener Arterie, A. abdominalis
- 36.18.25 ↔ Vierfacher (aorto)koronarer Bypass, minimalinvasiv, mit autogener Arterie, sonstige Arterie
- 36.18.26 ↔ Vierfacher (aorto)koronarer Bypass, minimalinvasiv, mit autogener Vene, ohne externes Stabilisierungsnetz
- 36.18.27 ↔ Vierfacher (aorto)koronarer Bypass, minimalinvasiv, mit autogener Vene, mit externem Stabilisierungsnetz
- 36.18.28 ↔ Vierfacher (aorto)koronarer Bypass, minimalinvasiv, mit Xenotransplantat
- 36.18.2a ↔ Vierfacher (aorto)koronarer Bypass, minimalinvasiv, mit Gefäßprothese
- 36.18.99 ↔ Vierfacher (aorto)koronarer Bypass, nach Technik und Material, sonstige
- 36.19 ↔ Sonstige Bypass-Anastomose zur Myokard Revaskularisation
- 36.1a.00 ↔ Fünffacher (aorto)koronarer Bypass, nach Technik und Material, n.n.bez.
- 36.1a.11 ↔ Fünffacher (aorto)koronarer Bypass, offen chirurgisch (Thorakotomie, Minithorakotomie, Sternotomie), mit autogener Arterie, A. radialis
- 36.1a.12 ↔ Fünffacher (aorto)koronarer Bypass, offen chirurgisch (Thorakotomie, Minithorakotomie, Sternotomie), mit autogener Arterie, A. mammaria interna (A. thoracica interna)
- 36.1a.13 ↔ Fünffacher (aorto)koronarer Bypass, offen chirurgisch (Thorakotomie, Minithorakotomie, Sternotomie), mit autogener Arterie, freies A. mammaria interna (A. thoracica interna) Transplantat (IMA-Transplantat)
- 36.1a.14 ↔ Fünffacher (aorto)koronarer Bypass, offen chirurgisch (Thorakotomie, Minithorakotomie, Sternotomie), mit autogener Arterie, A. abdominalis
- 36.1a.15 ↔ Fünffacher (aorto)koronarer Bypass, offen chirurgisch (Thorakotomie, Minithorakotomie, Sternotomie), mit autogener Arterie, sonstige Arterie
- 36.1a.16 ↔ Fünffacher (aorto)koronarer Bypass, offen chirurgisch (Thorakotomie, Minithorakotomie, Sternotomie), mit autogener Vene, ohne externes Stabilisierungsnetz
- 36.1a.17 ↔ Fünffacher (aorto)koronarer Bypass, offen chirurgisch (Thorakotomie, Minithorakotomie, Sternotomie), mit autogener Vene, mit externem Stabilisierungsnetz
- 36.1a.18 ↔ Fünffacher (aorto)koronarer Bypass, offen chirurgisch (Thorakotomie, Minithorakotomie, Sternotomie), mit Xenotransplantat
- 36.1a.1a ↔ Fünffacher (aorto)koronarer Bypass, offen chirurgisch (Thorakotomie, Minithorakotomie, Sternotomie), mit Gefäßprothese
- 36.1a.21 ↔ Fünffacher (aorto)koronarer Bypass, minimalinvasiv, mit autogener Arterie, A. radialis
- 36.1a.22 ↔ Fünffacher (aorto)koronarer Bypass, minimalinvasiv, mit autogener Arterie, A. mammaria interna (A. thoracica interna)
- 36.1a.23 ↔ Fünffacher (aorto)koronarer Bypass, minimalinvasiv, mit autogener Arterie, freies A. mammaria interna (A. thoracica interna) Transplantat (IMA-Transplantat)
- 36.1a.24 ↔ Fünffacher (aorto)koronarer Bypass, minimalinvasiv, mit autogener Arterie, A. abdominalis
- 36.1a.25 ↔ Fünffacher (aorto)koronarer Bypass, minimalinvasiv, mit autogener Arterie, sonstige Arterie
- 36.1a.26 ↔ Fünffacher (aorto)koronarer Bypass, minimalinvasiv, mit autogener Vene, ohne externes Stabilisierungsnetz
- 36.1a.27 ↔ Fünffacher (aorto)koronarer Bypass, minimalinvasiv, mit autogener Vene, mit externem Stabilisierungsnetz
- 36.1a.28 ↔ Fünffacher (aorto)koronarer Bypass, minimalinvasiv, mit Xenotransplantat
- 36.1a.2a ↔ Fünffacher (aorto)koronarer Bypass, minimalinvasiv, mit Gefäßprothese
- 36.1a.99 ↔ Fünffacher (aorto)koronarer Bypass, sonstige
- 36.1b.00 ↔ Sechs- und mehrfacher (aorto)koronarer Bypass, nach Technik und Material, n.n.bez.
- 36.1b.11 ↔ Sechs- und mehrfacher (aorto)koronarer Bypass, offen chirurgisch (Thorakotomie, Minithorakotomie, Sternotomie), mit autogener Arterie, A. radialis
- 36.1b.12 ↔ Sechs- und mehrfacher (aorto)koronarer Bypass, offen chirurgisch (Thorakotomie, Minithorakotomie, Sternotomie), mit autogener Arterie, A. mammaria interna (A. thoracica interna)
- 36.1b.13 ↔ Sechs- und mehrfacher (aorto)koronarer Bypass, offen chirurgisch (Thorakotomie, Minithorakotomie, Sternotomie), mit autogener Arterie, freies A. mammaria interna (A. thoracica interna) Transplantat (IMA-Transplantat)
- 36.1b.14 ↔ Sechs- und mehrfacher (aorto)koronarer Bypass, offen chirurgisch (Thorakotomie, Minithorakotomie, Sternotomie), mit autogener Arterie, A. abdominalis
- 36.1b.15 ↔ Sechs- und mehrfacher (aorto)koronarer Bypass, offen chirurgisch (Thorakotomie, Minithorakotomie, Sternotomie), mit autogener Arterie, sonstige Arterie
- 36.1b.16 ↔ Sechs- und mehrfacher (aorto)koronarer Bypass, offen chirurgisch (Thorakotomie, Minithorakotomie, Sternotomie), mit autogener Vene, ohne externes Stabilisierungsnetz
- 36.1b.17 ↔ Sechs- und mehrfacher (aorto)koronarer Bypass, offen chirurgisch (Thorakotomie, Minithorakotomie, Sternotomie), mit autogener Vene, mit externem Stabilisierungsnetz

36.1b.18 ↔	Sechs- und mehrfacher (aorto)koronarer Bypass, offen chirurgisch (Thorakotomie, Minithorakotomie, Sternotomie), mit Xenotransplantat	37.24.20 ↔	Offene Perikardbiopsie
36.1b.1a ↔	Sechs- und mehrfacher (aorto)koronarer Bypass, offen chirurgisch (Thorakotomie, Minithorakotomie, Sternotomie), mit Gefäßprothese	37.24.99 ↔	Perikardbiopsie, sonstige
36.1b.21 ↔	Sechs- und mehrfacher (aorto)koronarer Bypass, minimalinvasiv, mit autogener Arterie, A. radialis	37.25.00 ↔	Herzbiopsie, n.n.bez.
36.1b.22 ↔	Sechs- und mehrfacher (aorto)koronarer Bypass, minimalinvasiv, mit autogener Arterie, A. mamma interna (A. thoracica interna)	37.25.10 †↔	Geschlossene [perkutane] [Nadel-] Biopsie des Myokards
36.1b.23 ↔	Sechs- und mehrfacher (aorto)koronarer Bypass, minimalinvasiv, mit autogener Arterie, freies A. mamma interna (A. thoracica interna) Transplantat (IMA-Transplantat)	37.25.20 ↔	Transvasale Biopsie des Endokards, Myokards und Endomyokards
36.1b.24 ↔	Sechs- und mehrfacher (aorto)koronarer Bypass, minimalinvasiv, mit autogener Arterie, A. abdominalis	37.25.30 ↔	Herzbiopsie, offen
36.1b.25 ↔	Sechs- und mehrfacher (aorto)koronarer Bypass, minimalinvasiv, mit autogener Arterie, sonstige Arterie	37.25.99 ↔	Herzbiopsie, sonstige
36.1b.26 ↔	Sechs- und mehrfacher (aorto)koronarer Bypass, minimalinvasiv, mit autogener Vene, ohne externes Stabilisierungsnetz	37.26 †↔	Invasiver elektrophysiologischer Test durch Katheter
36.1b.27 ↔	Sechs- und mehrfacher (aorto)koronarer Bypass, minimalinvasiv, mit autogener Vene, mit externem Stabilisierungsnetz	37.27 †↔	Herz-Mapping
36.1b.28 ↔	Sechs- und mehrfacher (aorto)koronarer Bypass, minimalinvasiv, mit Xenotransplantat	37.28 †↔	Intrakardiale Echokardiographie (IKE)
36.1b.2a ↔	Sechs- und mehrfacher (aorto)koronarer Bypass, minimalinvasiv, mit Gefäßprothese	37.2a.10 †↔	Intravaskuläre Bildgebung der Koronargefäße, n.n.bez.
36.1b.99 ↔	Sechs- und mehrfacher (aorto)koronarer Bypass, nach Technik und Material, sonstige	37.2a.11 †↔	Intravaskuläre Bildgebung der Koronargefäße mittels Ultraschall
36.2 ↔	Myokard-Revaskularisation mit Arterien-Implantat	37.2a.12 †↔	Intravaskuläre Bildgebung der Koronargefäße mittels optischer Kohärenztomographie
36.31 ↔	Transmyokardiale Revaskularisation am offenen Thorax	37.2a.19 †↔	Intravaskuläre Bildgebung der Koronargefäße, sonstige
36.32 ↔	Sonstige transmyokardiale Revaskularisation	37.2a.20 †↔	Invasive intravaskuläre Koronardiagnostik mittels Katheter, n.n.bez.
36.33 ↔	Endoskopische transmyokardiale Revaskularisation	37.2a.21 †↔	Invasive intravaskuläre Koronardiagnostik mittels Katheter, Druckmessung
36.34 ↔	Perkutane transmyokardiale Revaskularisation	37.2a.29 †↔	Invasive intravaskuläre Koronardiagnostik mittels Katheter, sonstige
36.39.00 ↔	Sonstige Herz-Revaskularisation, n.n.bez.	37.2a.99 †↔	Intravaskuläre Koronardiagnostik, sonstige
36.39.10 ↔	Herz-Revaskularisation durch Koronararterienpatch	37.31.00 ↔	Perikardektomie, n.n.bez.
36.39.11 ↔	Revision eines Koronararterienbypass	37.31.10 ↔	Perikardektomie, partiell
36.39.12 ↔	Neuanlage eines Koronararterienbypass	37.31.20 ↔	Perikardektomie, total
36.39.13 ↔	Transposition von Koronararterien	37.31.30 ↔	Adhäsiolyse am Perikard
36.39.99 ↔	Sonstige Herz-Revaskularisation, sonstige	37.31.99 ↔	Perikardektomie, sonstige
36.91 ↔	Korrektur eines Koronargefäß-Aneurysmas	37.32 ↔	Aneurysmektomie am Herzen
36.99.00 ↔	Sonstige Operationen an Herzgefäßen n.n.bez.	37.33.00 ↔	Exzision oder Destruktion von anderer Läsion oder Gewebe des Herzens, offener Zugang, n.n.bez.
36.99.10 †↔	Intrakoronare Stammzelltherapie, n.n.bez.	37.33.10 ↔	Exzision oder Destruktion am Reizleitungssystem, offener Zugang, n.n.bez.
36.99.11 †↔	Intrakoronare Stammzelltherapie ohne Anreicherung von Stammzellfraktionen oder kultureller Vermehrung	37.33.11 ↔	Exzision oder Destruktion am Reizleitungssystem, offener Zugang, ablativ Massnahmen bei Tachyarrhythmie
36.99.12 †↔	Intrakoronare Stammzelltherapie mit Anreicherung von Stammzellfraktionen oder kultureller Vermehrung	37.33.19 ↔	Exzision oder Destruktion am Reizleitungssystem, offener Zugang, sonstige
36.99.19 †↔	Intrakoronare Stammzelltherapie, sonstige	37.33.20 ↔	Exzision von anderer Läsion oder Gewebe des Herzens, offener Zugang
36.99.20 ↔	Operationen bei kongenitalen Anomalien der Herzgefäße	37.33.30 ↔	Destruktion von anderer Läsion oder Gewebe des Herzens, offener Zugang
36.99.30 ↔	Rekonstruktion des Koronarostiums	37.33.99 ↔	Exzision oder Destruktion von anderer Läsion oder Gewebe des Herzens, offener Zugang, sonstige
36.99.40 ↔	Sympathektomie der Koronararterien	37.34.00 †↔	Exzision oder Destruktion von anderer Läsion oder Gewebe des Herzens, sonstiger Zugang, n.n.bez.
36.99.99 ↔	Sonstige Operationen an Herzgefäßen, sonstige	37.34.10 ↔	Ablation bei Tachyarrhythmie, n.n.bez.
37.10 ↔	Inzision am Herzen n.n.bez.	37.34.11 ↔	Ablation bei Tachyarrhythmie, konventionelle Radiofrequenzablation
37.11 ↔	Kardiotomie	37.34.12 ↔	Ablation bei Tachyarrhythmie, gekühlte Radiofrequenzablation
37.12.00 ↔	Perikardiotomie, n.n.bez.	37.34.13 ↔	Ablation bei Tachyarrhythmie, mit anderen Energiequellen
37.12.09 ↔	Perikardiotomie, sonstige	37.34.15 ↔	Ablation bei Tachyarrhythmie, Kryoablation
37.12.11 ↔	Perikardiotomie, offen chirurgisch	37.34.16 ↔	Ablation bei Tachyarrhythmie, multipolare phasenverschobene Radiofrequenzablation
37.12.12 ↔	Perikardiotomie, thorakoskopisch	37.34.19 ↔	Ablation bei Tachyarrhythmie, sonstige
37.21 †↔	Rechtsherzkatheter	37.34.1a ↔	Ablation bei Tachyarrhythmie mit Hilfe dreidimensionaler Mappingverfahren ohne Messung des Anpressdrucks
37.22 †↔	Linksherzkatheter	37.34.1b ↔	Ablation bei Tachyarrhythmie mit Hilfe dreidimensionaler Mappingverfahren mit Messung des Anpressdrucks
37.23 †↔	Kombinierter Rechts- und Linksherzkatheter	37.34.24 †↔	Lokalisationen bei Ablationsverfahren bei Tachyarrhythmien, Linker Vorhof
37.24.00 ↔	Perikardbiopsie, n.n.bez.	37.34.25 †↔	Lokalisationen bei Ablationsverfahren bei Tachyarrhythmien, Linker Ventrikel
37.24.10 †↔	Geschlossene [perkutane] [Nadel-] Biopsie des Perikards		

37.34.99 †↔	Exzision oder Destruktion von anderer Läsion oder Gewebe des Herzens, sonstiger Zugang, sonstige	37.69.83 †↔	Dauer der Behandlung mit einem herzkreislauf- und lungenunterstützenden System, mit Pumpe, mit Oxygenator (inkl. CO2-removal), extrakorporal, veno-venös, 72 Stunden bis weniger als 96 Stunden
37.35 ↔	Partielle Ventrikulektomie	37.69.84 †↔	Dauer der Behandlung mit einem herzkreislauf- und lungenunterstützenden System, mit Pumpe, mit Oxygenator (inkl. CO2-removal), extrakorporal, veno-venös, 96 Stunden bis weniger als 120 Stunden
37.41 ↔	Implantation von prothetischem herzunterstützendem System am Herzen	37.69.85 †↔	Dauer der Behandlung mit einem herzkreislauf- und lungenunterstützenden System, mit Pumpe, mit Oxygenator (inkl. CO2-removal), extrakorporal, veno-venös, 120 Stunden bis weniger als 144 Stunden
37.49 ↔	Sonstige plastische Rekonstruktion am Herzen und Perikard	37.69.86 †↔	Dauer der Behandlung mit einem herzkreislauf- und lungenunterstützenden System, mit Pumpe, mit Oxygenator (inkl. CO2-removal), extrakorporal, veno-venös, 144 Stunden bis weniger als 168 Stunden
37.4x.00 ↔	Plastische Rekonstruktion von Herz und Perikard, n.n.bez.	37.69.87 †↔	Dauer der Behandlung mit einem herzkreislauf- und lungenunterstützenden System, mit Pumpe, mit Oxygenator (inkl. CO2-removal), extrakorporal, veno-venös, 168 Stunden und mehr
37.4x.10 ↔	Naht des Perikardes (nach Verletzung)	37.69.a0 †↔	Dauer der Behandlung mit einem herzkreislauf- und lungenunterstützenden System, mit Pumpe, mit Oxygenator (inkl. CO2-removal), extrakorporal, veno-arteriell oder veno-venoarteriell, weniger als 24 Stunden
37.4x.11 ↔	Plastische Rekonstruktion des Perikardes, sonstige	37.69.a1 †↔	Dauer der Behandlung mit einem herzkreislauf- und lungenunterstützenden System, mit Pumpe, mit Oxygenator (inkl. CO2-removal), extrakorporal, veno-arteriell oder veno-venoarteriell, 24 Stunden bis weniger als 48 Stunden
37.4x.20 ↔	Naht des Myokardes (nach Verletzung)	37.69.a2 †↔	Dauer der Behandlung mit einem herzkreislauf- und lungenunterstützenden System, mit Pumpe, mit Oxygenator (inkl. CO2-removal), extrakorporal, veno-arteriell oder veno-venoarteriell, 48 Stunden bis weniger als 72 Stunden
37.4x.21 ↔	Plastische Rekonstruktion des Myokard, sonstige	37.69.a3 †↔	Dauer der Behandlung mit einem herzkreislauf- und lungenunterstützenden System, mit Pumpe, mit Oxygenator (inkl. CO2-removal), extrakorporal, veno-arteriell oder veno-venoarteriell, 72 Stunden bis weniger als 96 Stunden
37.4x.99 ↔	Plastische Rekonstruktion von Herz und Perikard, sonstige	37.69.a4 †↔	Dauer der Behandlung mit einem herzkreislauf- und lungenunterstützenden System, mit Pumpe, mit Oxygenator (inkl. CO2-removal), extrakorporal, veno-arteriell oder veno-venoarteriell, 96 Stunden bis weniger als 120 Stunden
37.51.00 ↔	Herztransplantation, n.n.bez.	37.69.a5 †↔	Dauer der Behandlung mit einem herzkreislauf- und lungenunterstützenden System, mit Pumpe, mit Oxygenator (inkl. CO2-removal), extrakorporal, veno-arteriell oder veno-venoarteriell, 120 Stunden bis weniger als 144 Stunden
37.51.10 ↔	Herztransplantation	37.69.a6 †↔	Dauer der Behandlung mit einem herzkreislauf- und lungenunterstützenden System, mit Pumpe, mit Oxygenator (inkl. CO2-removal), extrakorporal, veno-arteriell oder veno-venoarteriell, 144 Stunden bis weniger als 168 Stunden
37.51.20 ↔	Herz-Retransplantation während desselben stationären Aufenthaltes	37.69.a7 †↔	Dauer der Behandlung mit einem herzkreislauf- und lungenunterstützenden System, mit Pumpe, mit Oxygenator (inkl. CO2-removal), extrakorporal, veno-arteriell oder veno-venoarteriell, 168 Stunden und mehr
37.51.99 ↔	Herztransplantation, sonstige	37.69.b0 †↔	Dauer der Behandlung mit einem herzkreislauf- und lungenunterstützenden System, ohne Pumpe, mit CO2-removal, weniger als 24 Stunden
37.52 ↔	Implantation eines kompletten Herzersatzsystems	37.69.b1 †↔	Dauer der Behandlung mit einem herzkreislauf- und lungenunterstützenden System, ohne Pumpe, mit CO2-removal, 24 Stunden bis weniger als 48 Stunden
37.53 ↔	Ersatz oder Reparatur der thorakalen Einheit eines kompletten Herzersatzsystems		
37.54 ↔	Ersatz oder Reparatur von sonstigen implantierbaren Bestandteilen eines kompletten Herzersatzsystems		
37.69.70 †↔	Dauer der Behandlung mit einem herzkreislauf- und lungenunterstützenden System, mit Pumpe, mit CO2-removal, extrakorporal, veno-venös, weniger als 24 Stunden		
37.69.71 †↔	Dauer der Behandlung mit einem herzkreislauf- und lungenunterstützenden System, mit Pumpe, mit CO2-removal, extrakorporal, veno-venös, 24 Stunden bis weniger als 48 Stunden		
37.69.72 †↔	Dauer der Behandlung mit einem herzkreislauf- und lungenunterstützenden System, mit Pumpe, mit CO2-removal, extrakorporal, veno-venös, 48 Stunden bis weniger als 72 Stunden		
37.69.73 †↔	Dauer der Behandlung mit einem herzkreislauf- und lungenunterstützenden System, mit Pumpe, mit CO2-removal, extrakorporal, veno-venös, 72 Stunden bis weniger als 96 Stunden		
37.69.74 †↔	Dauer der Behandlung mit einem herzkreislauf- und lungenunterstützenden System, mit Pumpe, mit CO2-removal, extrakorporal, veno-venös, 96 Stunden bis weniger als 120 Stunden		
37.69.75 †↔	Dauer der Behandlung mit einem herzkreislauf- und lungenunterstützenden System, mit Pumpe, mit CO2-removal, extrakorporal, veno-venös, 120 Stunden bis weniger als 144 Stunden		
37.69.76 †↔	Dauer der Behandlung mit einem herzkreislauf- und lungenunterstützenden System, mit Pumpe, mit CO2-removal, extrakorporal, veno-venös, 144 Stunden bis weniger als 168 Stunden		
37.69.77 †↔	Dauer der Behandlung mit einem herzkreislauf- und lungenunterstützenden System, mit Pumpe, mit CO2-removal, extrakorporal, veno-venös, 168 Stunden und mehr		
37.69.80 †↔	Dauer der Behandlung mit einem herzkreislauf- und lungenunterstützenden System, mit Pumpe, mit Oxygenator (inkl. CO2-removal), extrakorporal, veno-venös, weniger als 24 Stunden		
37.69.81 †↔	Dauer der Behandlung mit einem herzkreislauf- und lungenunterstützenden System, mit Pumpe, mit Oxygenator (inkl. CO2-removal), extrakorporal, veno-venös, 24 Stunden bis weniger als 48 Stunden		
37.69.82 †↔	Dauer der Behandlung mit einem herzkreislauf- und lungenunterstützenden System, mit Pumpe, mit Oxygenator (inkl. CO2-removal), extrakorporal, veno-venös, 48 Stunden bis weniger als 72 Stunden		

- 37.69.b2 ‡↔ Dauer der Behandlung mit einem herzkreislauf- und lungenunterstützenden System, ohne Pumpe, mit CO2-removal, 48 Stunden bis weniger als 72 Stunden
- 37.69.b3 ‡↔ Dauer der Behandlung mit einem herzkreislauf- und lungenunterstützenden System, ohne Pumpe, mit CO2-removal, 72 Stunden bis weniger als 96 Stunden
- 37.69.b4 ‡↔ Dauer der Behandlung mit einem herzkreislauf- und lungenunterstützenden System, ohne Pumpe, mit CO2-removal, 96 Stunden bis weniger als 120 Stunden
- 37.69.b5 ‡↔ Dauer der Behandlung mit einem herzkreislauf- und lungenunterstützenden System, ohne Pumpe, mit CO2-removal, 120 Stunden bis weniger als 144 Stunden
- 37.69.b6 ‡↔ Dauer der Behandlung mit einem herzkreislauf- und lungenunterstützenden System, ohne Pumpe, mit CO2-removal, 144 Stunden bis weniger als 168 Stunden
- 37.69.b7 ‡↔ Dauer der Behandlung mit einem herzkreislauf- und lungenunterstützenden System, ohne Pumpe, mit CO2-removal, 168 Stunden und mehr
- 37.6a.11 ↔ Implantation eines herzkreislaufunterstützenden Systems, mit Pumpe, ohne Gasaustauschfunktion, extrakorporal, linksventrikulär, offen chirurgisch thorakal (Thorakotomie, Minithorakotomie, Sternotomie)
- 37.6a.12 ↔ Implantation eines herzkreislaufunterstützenden Systems, mit Pumpe, ohne Gasaustauschfunktion, extrakorporal, rechtsventrikulär, offen chirurgisch thorakal (Thorakotomie, Minithorakotomie, Sternotomie)
- 37.6a.21 ↔ Implantation eines herzkreislaufunterstützenden Systems, mit Pumpe, ohne Gasaustauschfunktion, extrakorporal, biventrikulär, offen chirurgisch thorakal (Thorakotomie, Minithorakotomie, Sternotomie)
- 37.6a.31 ↔ Implantation eines herzkreislaufunterstützenden Systems, mit Pumpe, ohne Gasaustauschfunktion, intrakorporal, linksventrikulär, offen chirurgisch thorakal (Thorakotomie, Minithorakotomie, Sternotomie)
- 37.6a.32 ↔ Implantation eines herzkreislaufunterstützenden Systems, mit Pumpe, ohne Gasaustauschfunktion, intrakorporal, rechtsventrikulär, offen chirurgisch thorakal (Thorakotomie, Minithorakotomie, Sternotomie)
- 37.6a.33 ↔ Implantation eines herzkreislaufunterstützenden Systems, mit Pumpe, ohne Gasaustauschfunktion, intrakorporal, biventrikulär, offen chirurgisch thorakal (Thorakotomie, Minithorakotomie, Sternotomie)
- 37.6a.41 ↔ Implantation eines herzkreislaufunterstützenden Systems, mit Pumpe, ohne Gasaustauschfunktion, intravasal (inkl. Intrakardial), linksventrikulär, perkutan
- 37.6a.42 ↔ Implantation eines herzkreislaufunterstützenden Systems, mit Pumpe, ohne Gasaustauschfunktion, intravasal (inkl. Intrakardial), rechtsventrikulär, perkutan
- 37.6a.51 ↔ Implantation eines herzkreislauf- und lungenunterstützenden Systems, mit Pumpe, mit CO2-removal, extrakorporal, veno-venös, perkutan
- 37.6a.61 ↔ Implantation eines herzkreislauf- und lungenunterstützenden Systems, mit Pumpe, mit Oxygenator (inkl. CO2-removal), extrakorporal, veno-venös, offen chirurgisch extra-thorakal (z.B. Gefässfreilegung)
- 37.6a.62 ↔ Implantation eines herzkreislauf- und lungenunterstützenden Systems, mit Pumpe, mit Oxygenator (inkl. CO2-removal), extrakorporal, veno-venös, perkutan
- 37.6a.71 ↔ Implantation eines herzkreislauf- und lungenunterstützenden Systems, mit Pumpe, mit Oxygenator (inkl. CO2-removal), extrakorporal, veno-arteriell oder veno-venoarteriell, offen chirurgisch thorakal (Thorakotomie, Minithorakotomie, Sternotomie)
- 37.6a.72 ↔ Implantation eines herzkreislauf- und lungenunterstützenden Systems, mit Pumpe, mit Oxygenator (inkl. CO2-removal), extrakorporal, veno-arteriell oder veno-venoarteriell, offen chirurgisch extra-thorakal (z.B. Gefässfreilegung)
- 37.6a.73 ↔ Implantation eines herzkreislauf- und lungenunterstützenden Systems, mit Pumpe, mit Oxygenator (inkl. CO2-removal), extrakorporal, veno-arteriell oder veno-venoarteriell, perkutan
- 37.6a.81 ↔ Implantation einer intraaortale Ballonpumpe (IABP), offen chirurgisch
- 37.6a.82 ↔ Implantation einer intraaortalen Ballonpumpe (IABP), perkutan
- 37.6a.a1 ‡↔ Implantation eines herzkreislauf- und lungenunterstützenden Systems, ohne Pumpe, mit CO2-removal, extrakorporal, arteriovenös, offen chirurgisch extra-thorakal (z.B. Gefässfreilegung)
- 37.6a.a2 ‡↔ Implantation eines herzkreislauf- und lungenunterstützenden Systems, ohne Pumpe, mit CO2-removal, extrakorporal, arteriovenös, perkutan
- 37.6b.11 ↔ Entfernen eines herzkreislaufunterstützenden Systems, mit Pumpe, ohne Gasaustauschfunktion, extrakorporal, linksventrikulär, offen chirurgisch thorakal (Thorakotomie, Minithorakotomie, Sternotomie)
- 37.6b.12 ↔ Entfernen eines herzkreislaufunterstützenden Systems, mit Pumpe, ohne Gasaustauschfunktion, extrakorporal, rechtsventrikulär, offen chirurgisch thorakal (Thorakotomie, Minithorakotomie, Sternotomie)
- 37.6b.21 ↔ Entfernen eines herzkreislaufunterstützenden Systems, mit Pumpe, ohne Gasaustauschfunktion, extrakorporal, biventrikulär, offen chirurgisch thorakal (Thorakotomie, Minithorakotomie, Sternotomie)
- 37.6b.31 ↔ Entfernen eines herzkreislaufunterstützenden Systems, mit Pumpe, ohne Gasaustauschfunktion, intrakorporal, linksventrikulär, offen chirurgisch thorakal (Thorakotomie, Minithorakotomie, Sternotomie)
- 37.6b.32 ↔ Entfernen eines herzkreislaufunterstützenden Systems, mit Pumpe, ohne Gasaustauschfunktion, intrakorporal, rechtsventrikulär, offen chirurgisch thorakal (Thorakotomie, Minithorakotomie, Sternotomie)
- 37.6b.33 ↔ Entfernen eines herzkreislaufunterstützenden Systems, mit Pumpe, ohne Gasaustauschfunktion, intrakorporal, biventrikulär, offen chirurgisch thorakal (Thorakotomie, Minithorakotomie, Sternotomie)
- 37.6b.41 ↔ Entfernen eines herzkreislaufunterstützenden Systems, mit Pumpe, ohne Gasaustauschfunktion, intravasal (inkl. Intrakardial), linksventrikulär, perkutan
- 37.6b.42 ↔ Entfernen eines herzkreislaufunterstützenden Systems, mit Pumpe, ohne Gasaustauschfunktion, intravasal (inkl. Intrakardial), rechtsventrikulär, perkutan

- 37.6b.61 ↔ Entfernen eines herzkreislauf- und lungenunterstützenden Systems, mit Pumpe, mit Oxygenator (inkl. CO<sub>2</sub>-removal), extrakorporal, veno-venös, offen chirurgisch extra-thorakal (z.B. Gefässfreilegung)
- 37.6b.71 ↔ Entfernen eines herzkreislauf- und lungenunterstützenden Systems, mit Pumpe, mit Oxygenator (inkl. CO<sub>2</sub>-removal), extrakorporal, veno-arteriell oder veno-venoarteriell, offen chirurgisch thorakal (Thorakotomie, Minithorakotomie, Sternotomie)
- 37.6b.72 ↔ Entfernen eines herzkreislauf- und lungenunterstützenden Systems, mit Pumpe, mit Oxygenator (inkl. CO<sub>2</sub>-removal), extrakorporal, veno-arteriell oder veno-venoarteriell, offen chirurgisch extra-thorakal (z.B. Gefässfreilegung)
- 37.6b.81 ↔ Entfernen einer intraaortale Ballonpumpe (IABP), offen chirurgisch
- 37.6b.a1 ↔ Entfernen eines herzkreislauf- und lungenunterstützenden Systems, ohne Pumpe, mit CO<sub>2</sub>-removal, extrakorporal, arteriovenös, offen chirurgisch extra-thorakal (z.B. Gefässfreilegung)
- 37.6c.11 ↔ Revision ohne Ersatz eines herzkreislaufunterstützenden Systems, mit Pumpe, ohne Gasaustauschfunktion, extrakorporal, linksventrikulär, offen chirurgisch thorakal (Thorakotomie, Minithorakotomie, Sternotomie)
- 37.6c.12 ↔ Revision ohne Ersatz eines herzkreislaufunterstützenden Systems, mit Pumpe, ohne Gasaustauschfunktion, extrakorporal, rechtsventrikulär, offen chirurgisch thorakal (Thorakotomie, Minithorakotomie, Sternotomie)
- 37.6c.21 ↔ Revision ohne Ersatz eines herzkreislaufunterstützenden Systems, mit Pumpe, ohne Gasaustauschfunktion, extrakorporal, biventrikulär, offen chirurgisch thorakal (Thorakotomie, Minithorakotomie, Sternotomie)
- 37.6c.31 ↔ Revision ohne Ersatz eines herzkreislaufunterstützenden Systems, mit Pumpe, ohne Gasaustauschfunktion, intrakorporal, linksventrikulär, offen chirurgisch thorakal (Thorakotomie, Minithorakotomie, Sternotomie)
- 37.6c.32 ↔ Revision ohne Ersatz eines herzkreislaufunterstützenden Systems, mit Pumpe, ohne Gasaustauschfunktion, intrakorporal, rechtsventrikulär, offen chirurgisch thorakal (Thorakotomie, Minithorakotomie, Sternotomie)
- 37.6c.33 ↔ Revision ohne Ersatz eines herzkreislaufunterstützenden Systems, mit Pumpe, ohne Gasaustauschfunktion, intrakorporal, biventrikulär, offen chirurgisch thorakal (Thorakotomie, Minithorakotomie, Sternotomie)
- 37.6c.61 ↔ Revision ohne Ersatz eines herzkreislauf- und lungenunterstützenden Systems, mit Pumpe, mit Oxygenator (inkl. CO<sub>2</sub>-removal), extrakorporal, veno-venös, offen chirurgisch extra-thorakal (z.B. Gefässfreilegung)
- 37.6c.71 ↔ Revision ohne Ersatz eines herzkreislauf- und lungenunterstützenden Systems, mit Pumpe, mit Oxygenator (inkl. CO<sub>2</sub>-removal), extrakorporal, veno-arteriell oder veno-venoarteriell, offen chirurgisch thorakal (Thorakotomie, Minithorakotomie, Sternotomie)
- 37.6c.72 ↔ Revision ohne Ersatz eines herzkreislauf- und lungenunterstützenden Systems, mit Pumpe, mit Oxygenator (inkl. CO<sub>2</sub>-removal), extrakorporal, veno-arteriell oder veno-venoarteriell, offen chirurgisch extra-thorakal (z.B. Gefässfreilegung)
- 37.6c.a1 ↔ Revision ohne Ersatz eines herzkreislauf- und lungenunterstützenden Systems, ohne Pumpe, mit CO<sub>2</sub>-removal, extrakorporal, arteriovenös, offen chirurgisch extra-thorakal (z.B. Gefässfreilegung)
- 37.75.00 ↔ Revision ohne Ersatz einer Elektrode am Herzen, n.n.bez.
- 37.75.31 ↔ Revision ohne Ersatz einer transvenösen Ventrikelektrode
- 37.75.32 ↔ Revision ohne Ersatz einer transvenösen Vorhof- und Ventrikelektrode
- 37.75.33 ↔ Revision ohne Ersatz einer transvenösen Vorhofelektrode
- 37.75.34 ↔ Revision ohne Ersatz einer transvenösen Elektrode auf dem linken Ventrikel durch den Koronarsinus
- 37.75.41 ↔ Revision ohne Ersatz einer Epikardelektrode
- 37.75.99 ↔ Revision ohne Ersatz einer Elektrode am Herzen, sonstige
- 37.79 ↔ Revision oder Verlagerung von Tasche von kardialer Vorrichtung
- 37.7a.00 ↔ Implantation einer Elektrode am Herzen, n.n.bez.
- 37.7a.11 ↔ Implantation einer transvenösen Ventrikelektrode
- 37.7a.12 ↔ Implantation einer transvenösen Ventrikelektrode mit atrialem Sensing
- 37.7a.13 ↔ Implantation einer transvenösen Vorhofelektrode
- 37.7a.14 ↔ Implantation einer transvenösen Elektrode auf dem linken Ventrikel durch den Koronarsinus
- 37.7a.21 ↔ Implantation einer Elektrode am Epikard, durch Thorakotomie und Sternotomie, offen chirurgisch
- 37.7a.22 ↔ Implantation einer Elektrode am Epikard über einen subxyphoidalen Zugang, offen chirurgisch
- 37.7a.23 ↔ Implantation einer Elektrode am Epikard, thorakoskopisch
- 37.7a.31 ↔ Implantation einer transvenösen Schockelektrode
- 37.7a.32 ↔ Implantation einer subkutanen Schockelektrode
- 37.7a.33 ↔ Implantation einer subkutanen Schockelektrode zur Verwendung mit einem subkutanen Defibrillatorsystem
- 37.7a.51 ↔ Implantation eines Drucksensors
- 37.7a.99 ↔ Implantation einer Elektrode am Herzen, sonstige
- 37.7b.11 ↔ Entfernen einer transvenösen Ventrikelektrode
- 37.7b.12 ↔ Entfernen einer transvenösen Ventrikelektrode mit atrialem Sensing
- 37.7b.13 ↔ Entfernen einer transvenösen Vorhofelektrode
- 37.7b.14 ↔ Entfernen einer transvenösen Elektrode vom linken Ventrikel über den Koronarsinus
- 37.7b.21 ↔ Entfernen einer Elektrode am Epikard, durch Thorakotomie und Sternotomie, offen chirurgisch
- 37.7b.22 ↔ Entfernen einer Elektrode am Epikard über einen subxyphoidalen Zugang, offen chirurgisch
- 37.7b.23 ↔ Entfernen einer Elektrode am Epikard, thorakoskopisch
- 37.7b.31 ↔ Entfernen einer transvenösen Schockelektrode
- 37.8a.00 ↔ Implantation eines permanenten Herzschrittmachers, n.n.bez.
- 37.8a.11 ↔ Implantation eines Einkammer-Schrittmachers
- 37.8a.21 ↔ Implantation eines Zweikammer-Schrittmachers, ohne antitachykarde Stimulation
- 37.8a.22 ↔ Implantation eines Zweikammer-Schrittmachers, mit antitachykarder Stimulation
- 37.8a.31 ↔ Implantation eines Resynchronisationsherzschrittmacher (CRT-P)
- 37.8a.41 ↔ Implantation eines transvenösen, sondenlosen, Herzschrittmachers
- 37.8a.99 ↔ Implantation eines permanenten Herzschrittmachers, sonstige
- 37.8b.00 ↔ Entfernen eines permanenten Herzschrittmachers, n.n.bez.
- 37.8b.11 ↔ Entfernen eines Einkammer-Schrittmachers
- 37.8b.21 ↔ Entfernen eines Zweikammerschrittmachers, ohne antitachykarde Stimulation



37.8b.22 ↔	Entfernen eines Zweikammerschrittmachers, mit antitachykarder Stimulation	38.04.30 ↔	Inzision der Aorta abdominalis
37.8b.31 ↔	Entfernen eines Resynchronisationsherzschrittmachers (CRT-P)	38.04.99 ↔	Inzision der Aorta, sonstige
37.8b.41 ↔	Entfernen eines transvenösen, sondenlosen, Herzschrittmachers	38.05.00 ↔	Inzision von anderen thorakalen Gefässen, n.n.bez.
37.8b.99 ↔	Entfernen eines permanenten Herzschrittmachers, sonstige	38.05.10 ↔	Inzision von anderen thorakalen Arterien
37.8c ↔	Implantation eines Ereignisrekorders	38.05.20 ↔	Inzision von thorakalen Venen, n.n.bez.
37.8d ↔	Entfernen eines Ereignisrekorders	38.05.21 ↔	Inzision von thorakalen tiefen Venen
37.8e.00 ↔	Implantation eines Kardioverters oder Defibrillators, n.n.bez.	38.05.29 ↔	Inzision von thorakalen Venen, sonstige
37.8e.11 ↔	Implantation eines Einkammer-Defibrillators	38.05.99 ↔	Inzision von anderen thorakalen Gefässen, sonstige
37.8e.12 ↔	Implantation eines Zweikammer-Defibrillators	38.06.00 ↔	Inzision von abdominalen Arterien, n.n.bez.
37.8e.21 ↔	Implantation eines Resynchronisationsdefibrillators (CRT-D)	38.06.10 ↔	Inzision von viszeralen Arterien, n.n.bez.
37.8e.22 ↔	Implantation eines Einkammer-Defibrillators mit atrialem Sensing	38.06.11 ↔	Inzision des Truncus coeliacus
37.8e.31 ↔	Implantation eines subkutanen Defibrillatorsystems	38.06.12 ↔	Inzision der A. gastrica
37.8e.99 ↔	Implantation eines Kardioverters oder Defibrillators, sonstige	38.06.13 ↔	Inzision der A. hepatica
37.8f.00 ↔	Entfernen eines Kardioverters oder Defibrillators, n.n.bez.	38.06.14 ↔	Inzision der A. lienalis
37.8f.11 ↔	Entfernen eines Einkammer-Defibrillators	38.06.15 ↔	Inzision der A. renalis
37.8f.12 ↔	Entfernen eines Zweikammer-Defibrillators	38.06.16 ↔	Inzision der A. mesenterialis
37.8f.21 ↔	Entfernen eines Resynchronisationsdefibrillators (CRT-D)	38.06.17 ↔	Inzision der A. lumbalis
37.8f.22 ↔	Entfernen eines Einkammer-Defibrillators mit atrialem Sensing	38.06.18 ↔	Inzision der A. iliaca
37.8f.31 ↔	Entfernen eines subkutanen Defibrillatorsystems	38.06.19 ↔	Inzision von viszeralen Arterien, sonstige
37.8f.99 ↔	Entfernen eines Kardioverters oder Defibrillators, sonstige	38.06.99 ↔	Inzision von abdominalen Arterien, sonstige
37.90.00 ↔	Einsetzen von Vorrichtungen ins linke Herzohr, n.n.bez.	38.07.00 ↔	Inzision von abdominalen Venen, n.n.bez.
37.90.10 ↔	Perkutaner Verschluss des linken Vorhofsohrs	38.07.10 ↔	Inzision von tiefen abdominalen Venen, n.n.bez.
37.90.20 †↔	Transseptale Katheteruntersuchung des linken Herzens, n.n.bez.	38.07.11 ↔	Inzision der V. cava inferior
37.90.21 †↔	Kathetertechnische transseptale Punktion	38.07.12 ↔	Inzision der V. iliaca
37.90.29 †↔	Transseptale Katheteruntersuchung des linken Herzens, sonstige	38.07.19 ↔	Inzision von tiefen abdominalen Venen, sonstige
37.90.99 ↔	Einsetzen von Vorrichtungen ins linke Herzohr, sonstige	38.07.99 ↔	Inzision von abdominalen Venen, sonstige
37.91 ↔	Offene Herzmassage	38.10 ↔	Enderarteriektomie, Lokalisation n.n.bez.
37.99.00 ↔	Sonstige Operationen an Herz und Perikard, n.n.bez.	38.11 ↔	Enderarteriektomie von intrakraniellen Gefässen
37.99.20 ↔	Operationen bei kongenitalen Anomalien des Herzens, n.n.bez.	38.12 ↔	Enderarteriektomie von anderen Gefässen an Kopf und Hals
37.99.21 ↔	Korrektur eines Double-outlet-right-ventricle vom Fallot-Typ	38.13 ↔	Enderarteriektomie von Gefässen der oberen Extremität
37.99.22 ↔	Korrektur eines sonstigen Double-outlet-right-ventricle	38.14.00 ↔	Enderarteriektomie der Aorta, n.n.bez.
37.99.23 ↔	Operation an einem funktionell/morphologisch univentrikulären Herzen	38.14.10 ↔	Enderarteriektomie von Aorta ascendens und Aortenbogen
37.99.24 ↔	Korrektur eines Cor triatriatum	38.14.20 ↔	Enderarteriektomie der Aorta descendens
37.99.25 ↔	Korrektur eines Absent Pulmonary Valve Syndrom	38.14.30 ↔	Enderarteriektomie der Aorta abdominalis
37.99.29 ↔	Operationen bei kongenitalen Anomalien des Herzens, sonstige	38.14.99 ↔	Enderarteriektomie der Aorta, sonstige
37.99.30 ↔	Ligatur eines Herzohres	38.15.00 ↔	Enderarteriektomie der anderen thorakalen Gefässe, n.n.bez.
37.99.80 ↔	Reoperation an Herz und Perikard	38.15.10 ↔	Enderarteriektomie der A. subclavia
37.99.99 ↔	Sonstige Operationen an Herz und Perikard, sonstige	38.15.20 ↔	Enderarteriektomie des Truncus brachiocephalicus
37.9a.00 ↔	Implantation eines herzmuskelstimulierenden Systems, n.n.bez.	38.15.30 ↔	Enderarteriektomie der A. pulmonalis
37.9a.11 ↔	Implantation oder Wechsel eines myokardmodulierenden Systems (CCM)	38.15.40 ↔	Enderarteriektomie der V. pulmonalis
37.9a.12 ↔	Entfernung oder Revision eines myokardmodulierenden Systems (CCM)	38.15.99 ↔	Enderarteriektomie der anderen thorakalen Gefässe, sonstige
37.9a.99 ↔	Implantation eines herzmuskelstimulierenden Systems, sonstige	38.16.00 ↔	Enderarteriektomie von abdominalen Arterien, n.n.bez.
38.01 ↔	Inzision von intrakraniellen Gefässen	38.16.10 ↔	Enderarteriektomie von viszeralen Arterien, n.n.bez.
38.04.00 ↔	Inzision der Aorta, n.n.bez.	38.16.11 ↔	Enderarteriektomie des Truncus coeliacus
38.04.10 ↔	Inzision von Aorta ascendens und Aortenbogen	38.16.12 ↔	Enderarteriektomie der A. gastrica
38.04.20 ↔	Inzision der Aorta descendens	38.16.13 ↔	Enderarteriektomie der A. hepatica
		38.16.14 ↔	Enderarteriektomie der A. lienalis
		38.16.15 ↔	Enderarteriektomie der A. renalis
		38.16.16 ↔	Enderarteriektomie der A. mesenterialis
		38.16.17 ↔	Enderarteriektomie der A. lumbalis
		38.16.18 ↔	Enderarteriektomie der A. iliaca
		38.16.19 ↔	Enderarteriektomie von viszeralen Arterien, sonstige
		38.16.99 ↔	Enderarteriektomie von abdominalen Arterien, sonstige
		38.18.00 ↔	Enderarteriektomie von Gefässen der unteren Extremität, n.n.bez.
		38.18.10 ↔	Enderarteriektomie der A. femoralis (communis) (superficialis)
		38.18.11 ↔	Enderarteriektomie der A. profunda femoris
		38.18.12 ↔	Enderarteriektomie der A. poplitea
		38.18.99 ↔	Enderarteriektomie von Gefässen der unteren Extremität, sonstige
		38.21 ↔	Biopsie eines Blutgefässes
		38.31 ↔	Resektion von intrakraniellen Gefässen mit Anastomose

38.32.00 ↔	Resektion von anderen Gefässen am Kopf und Hals mit Anastomose, n.n.bez.	38.36.99 ↔	Resektion von abdominalen Arterien mit Anastomose, sonstige
38.32.10 ↔	Resektion von extrakraniellen Arterien an Kopf und Hals mit Anastomose	38.37.00 ↔	Resektion von abdominalen Venen mit Anastomose, n.n.bez.
38.32.20 ↔	Resektion von extrakraniellen Venen an Kopf und Hals mit Anastomose, n.n.bez.	38.37.10 ↔	Resektion von tiefen abdominalen Venen mit Anastomose, n.n.bez.
38.32.21 ↔	Resektion der V. jugularis mit Anastomose	38.37.11 ↔	Resektion der V. cava inferior mit Anastomose
38.32.22 ↔	Resektion von oberflächlichen extrakraniellen Venen an Kopf und Hals mit Anastomose	38.37.12 ↔	Resektion der V. iliaca mit Anastomose
38.32.99 ↔	Resektion von anderen Gefässen an Kopf und Hals mit Anastomose, sonstige	38.37.19 ↔	Resektion von tiefen abdominalen Venen mit Anastomose, sonstige
38.33.00 ↔	Resektion von Gefässen der oberen Extremität (mit Anastomose), n.n.bez.	38.37.99 ↔	Resektion von abdominalen Venen mit Anastomose, sonstige
38.33.10 ↔	Resektion von Arterien der oberen Extremität mit Anastomose, n.n.bez.	38.38.00 ↔	Resektion von Arterien der unteren Extremität mit Anastomose, n.n.bez.
38.33.11 ↔	Resektion von Arterien des Oberarms mit Anastomose	38.38.10 ↔	Resektion der A. femoralis mit Anastomose (communis) (superficialis)
38.33.12 ↔	Resektion der A. ulnaris mit Anastomose	38.38.11 ↔	Resektion der A. profunda femoris mit Anastomose
38.33.13 ↔	Resektion von sonstigen Arterien des Unterarmes mit Anastomose	38.38.12 ↔	Resektion der A. poplitea mit Anastomose
38.33.14 ↔	Resektion von Arterien der Hand mit Anastomose	38.38.99 ↔	Resektion von Arterien der unteren Extremität mit Anastomose, sonstige
38.33.20 ↔	Resektion von Venen der oberen Extremität mit Anastomose, n.n.bez.	38.39.00 ↔	Resektion von Venen der unteren Extremität mit Anastomose, n.n.bez.
38.33.21 ↔	Resektion der V. axillaris mit Anastomose	38.39.10 ↔	Resektion von Venen der unteren Extremität mit Anastomose, tiefe Venen
38.33.22 ↔	Resektion von sonstigen tiefen Venen der oberen Extremität mit Anastomose	38.39.99 ↔	Resektion von Venen der unteren Extremität mit Anastomose, sonstige
38.33.23 ↔	Resektion von oberflächlichen Venen der oberen Extremität mit Anastomose	38.41 ↔	Resektion von intrakraniellen Blutgefässen mit Ersatz
38.33.99 ↔	Resektion von Gefässen der oberen Extremität (mit Anastomose), sonstige	38.42 ↔	Resektion von anderen Blutgefässen an Kopf und Hals mit Ersatz
38.34.00 ↔	Resektion der Aorta mit Anastomose, n.n.bez.	38.43.00 ↔	Resektion von Blutgefässen der oberen Extremität mit Ersatz, n.n.bez.
38.34.10 ↔	Resektion der Aorta ascendens und des Aortenbogens mit Anastomose	38.43.10 ↔	Resektion von Arterien der oberen Extremität mit Ersatz
38.34.20 ↔	Resektion der Aorta descendens mit Anastomose	38.43.11 ↔	Resektion der A. axillaris mit Ersatz
38.34.30 ↔	Resektion der Aorta abdominalis mit Anastomose	38.43.20 ↔	Resektion von Venen der oberen Extremität mit Ersatz, n.n.bez.
38.34.99 ↔	Resektion der Aorta mit Anastomose, sonstige	38.43.21 ↔	Resektion der V. axillaris mit Ersatz
38.35.00 ↔	Resektion von thorakalen Gefässen mit Anastomose, n.n.bez.	38.43.28 ↔	Resektion von sonstigen tiefen Venen der oberen Extremität mit Ersatz
38.35.10 ↔	Resektion von thorakalen Arterien mit Anastomose, n.n.bez.	38.43.29 ↔	Resektion von Venen der oberen Extremität mit Ersatz, sonstige
38.35.11 ↔	Resektion der A. subclavia mit Anastomose	38.43.99 ↔	Resektion von Blutgefässen der oberen Extremität mit Ersatz, sonstige
38.35.12 ↔	Resektion des Truncus brachiocephalicus mit Anastomose	38.44.00 ↔	Resektion der Aorta abdominalis mit Ersatz, n.n.bez.
38.35.13 ↔	Resektion der A. pulmonalis mit Anastomose	38.44.10 ↔	Resektion der Aorta abdominalis, suprarenal mit Ersatz
38.35.19 ↔	Resektion von thorakalen Arterien mit Anastomose, sonstige	38.44.11 ↔	Resektion der Aorta abdominalis, infrarenal mit Ersatz
38.35.20 ↔	Resektion von thorakalen Venen mit Anastomose, n.n.bez.	38.44.12 ↔	Resektion der Aorta abdominalis, juxtarenal mit Ersatz
38.35.21 ↔	Resektion der V. pulmonalis mit Anastomose	38.44.99 ↔	Resektion der Aorta abdominalis mit Ersatz, sonstige
38.35.22 ↔	Resektion der V. subclavia mit Anastomose	38.45.00 ↔	Resektion von thorakalen Blutgefässen mit Ersatz, n.n.bez.
38.35.23 ↔	Resektion der V. cava superior mit Anastomose	38.45.10 ↔	Resektion der thorakalen Aorta mit Ersatz, n.n.bez.
38.35.28 ↔	Resektion von thorakalen von sonstigen tiefen Venen mit Anastomose	38.45.11 ↔	Resektion der Aorta ascendens oder des Aortenbogens mit Ersatz
38.35.29 ↔	Resektion von thorakalen Venen mit Anastomose, sonstige	38.45.12 ↔	Resektion der Aorta thoracica mit Ersatz
38.35.99 ↔	Resektion von thorakalen Gefässen mit Anastomose, sonstige	38.45.13 ↔	Resektion der Aorta thoracoabdominalis mit Ersatz
38.36.00 ↔	Resektion von abdominalen Arterien mit Anastomose, n.n.bez.	38.45.14 ↔	Resektion der thorakalen Aorta und Ersatz mit Hybridprothese
38.36.10 ↔	Resektion von viszerale Arterien mit Anastomose, n.n.bez.	38.45.19 ↔	Resektion der thorakalen Aorta mit Ersatz, sonstige
38.36.11 ↔	Resektion des Truncus coeliacus mit Anastomose	38.45.20 ↔	Resektion sonstiger thorakaler Arterien mit Ersatz, n.n.bez.
38.36.12 ↔	Resektion der A. gastrica mit Anastomose	38.45.21 ↔	Resektion der A. pulmonalis mit Ersatz
38.36.13 ↔	Resektion der A. hepatica mit Anastomose	38.45.22 ↔	Resektion des Truncus brachiocephalicus mit Ersatz
38.36.14 ↔	Resektion der A. lienalis mit Anastomose	38.45.29 ↔	Resektion sonstiger thorakaler Arterien mit Ersatz
38.36.15 ↔	Resektion der A. renalis mit Anastomose	38.45.30 ↔	Resektion thorakaler Venen mit Ersatz, n.n.bez.
38.36.16 ↔	Resektion der A. mesenterialis mit Anastomose	38.45.31 ↔	Resektion der V. cava superior mit Ersatz
38.36.17 ↔	Resektion der A. iliaca mit Anastomose	38.45.38 ↔	Resektion sonstiger tiefer thorakaler Venen mit Ersatz
38.36.19 ↔	Resektion von viszerale Arterien mit Anastomose, sonstige		

38.45.39 ↔	Resektion thorakaler Venen mit Ersatz, sonstige	38.65.99 ↔	Sonstige Exzision von thorakalen Gefässen, sonstige
38.45.99 ↔	Resektion von thorakalen Blutgefässen mit Ersatz, sonstige	38.66.00 ↔	Sonstige Exzision von abdominalen Arterien, n.n.bez.
38.46 ↔	Resektion von abdominalen Arterien mit Ersatz	38.66.10 ↔	Sonstige Exzision von viszeralen Arterien, n.n.bez.
38.47.00 ↔	Resektion von abdominalen Venen mit Ersatz, n.n.bez.	38.66.11 ↔	Sonstige Exzision des Truncus coeliacus
38.47.10 ↔	Resektion von tiefen abdominalen Venen mit Ersatz, n.n.bez.	38.66.12 ↔	Sonstige Exzision der A. gastrica
38.47.11 ↔	Resektion der V. cava inferior mit Ersatz	38.66.13 ↔	Sonstige Exzision der A. hepatica
38.47.12 ↔	Resektion der V. iliaca mit Ersatz	38.66.14 ↔	Sonstige Exzision der A. lienalis
38.47.19 ↔	Resektion von tiefen abdominalen Venen mit Ersatz, sonstige	38.66.15 ↔	Sonstige Exzision der A. renalis
38.47.99 ↔	Resektion von abdominalen Venen mit Ersatz, sonstige	38.66.16 ↔	Sonstige Exzision der A. mesenterialis
38.48.00 ↔	Resektion von Arterien der unteren Extremität mit Ersatz, n.n.bez.	38.66.17 ↔	Sonstige Exzision der A. lumbalis
38.48.10 ↔	Resektion der A. femoralis mit Ersatz (communis) (superficialis)	38.66.18 ↔	Sonstige Exzision der A. iliaca
38.48.11 ↔	Resektion der A. profunda femoris mit Ersatz	38.66.19 ↔	Sonstige Exzision viszeraler Arterien, sonstige
38.48.12 ↔	Resektion der A. poplitea mit Ersatz	38.66.99 ↔	Sonstige Exzision abdominaler Arterien, sonstige
38.48.13 ↔	Resektion von Arterien des Unterschenkels mit Ersatz	38.67.00 ↔	Sonstige Exzision von abdominalen Venen, n.n.bez.
38.48.99 ↔	Resektion von Arterien der unteren Extremität mit Ersatz, sonstige	38.67.10 ↔	Sonstige Exzision von tiefen abdominalen Venen, n.n.bez.
38.49.00 ↔	Resektion von Venen der unteren Extremität mit Ersatz, n.n.bez.	38.67.11 ↔	Sonstige Exzision der V. cava inferior
38.49.10 ↔	Resektion von tiefen Venen der unteren Extremität mit Ersatz	38.67.12 ↔	Sonstige Exzision der V. iliaca
38.49.99 ↔	Resektion von Venen der unteren Extremität mit Ersatz, sonstige	38.67.19 ↔	Sonstige Exzision von tiefen abdominalen Venen, sonstige
38.50 ↔	Ligatur und Stripping von Varizen, Lokalisation n.n.bez.	38.67.99 ↔	Sonstige Exzision von abdominalen Venen, sonstige
38.52 ↔	Ligatur und Stripping von anderen Varizen an Kopf und Hals	38.68.00 ↔	Sonstige Exzision von Arterien der unteren Extremität, n.n.bez.
38.53 ↔	Ligatur und Stripping von Varizen der oberen Extremität	38.68.10 ↔	Sonstige Exzision von Arterien des Oberschenkels
38.55 ↔	Ligatur von thorakalen Varizen	38.68.20 ↔	Sonstige Exzision von Arterien des Unterschenkels und des Fusses
38.57 ↔	Ligatur und Stripping von abdominalen Varizen	38.68.99 ↔	Sonstige Exzision von Arterien der unteren Extremität, sonstige
38.59.00 ↔	Ligatur und Stripping von Varizen der unteren Extremität, n.n.bez.	38.69 ↔	Sonstige Exzision von Venen der unteren Extremität
38.59.10 ↔	Ligatur, Exzision und Stripping von Varizen und Vv. perforantes der unteren Extremität (als selbstständiger Eingriff)	38.7x.00 ‡↔	Unterbrechung der Vena cava, n.n.bez.
38.59.20 ↔	Crossektomie und Stripping von Varizen der unteren Extremität, n.n.bez.	38.7x.10 ↔	Unterbrechung der Vena cava, offen chirurgisch, n.n.bez.
38.59.21 ↔	Crossektomie und Stripping, V. saphena magna	38.7x.11 ↔	Einsetzen eines Antiembolie-Schirmes in die Vena cava, offen chirurgisch
38.59.22 ↔	Crossektomie und Stripping, V. saphena parva	38.7x.12 ↔	Entfernung eines Antiembolie-Schirmes in der Vena cava, offen chirurgisch
38.59.23 ↔	Crossektomie und Stripping, Vv. saphenae magna et parva	38.7x.13 ↔	Ligatur oder Plikatur der Vena cava, offen chirurgisch
38.59.30 ↔	(Isolierte) Crossektomie, n.n.bez.	38.7x.19 ↔	Unterbrechung der Vena cava, offen chirurgisch, sonstige
38.59.31 ↔	(Isolierte) Crossektomie, V. saphena magna	38.7x.20 ‡↔	Unterbrechung der Vena cava, perkutan transluminal, n.n.bez.
38.59.32 ↔	(Isolierte) Crossektomie, V. saphena parva	38.7x.23 ‡↔	Ligatur oder Plikatur der Vena cava, perkutan transluminal
38.59.33 ↔	(Isolierte) Crossektomie, Vv. saphena magna et parva	38.7x.29 ‡↔	Interventionelle Unterbrechung der Vena Cava, perkutan transluminal, sonstige
38.59.40 ↔	Lokale Lasertherapie von Varizen	38.7x.99 ‡↔	Unterbrechung der Vena cava, sonstige
38.59.50 ↔	Endoluminale Therapie von Varizen	38.81 ↔	Sonstiger chirurgischer Verschluss von intrakraniellen Gefässen
38.59.51 ↔	Endovenöse Lasertherapie von Varizen [EVLV]	38.82.00 ↔	Sonstiger chirurgischer Verschluss von Gefässen am Kopf und Hals, n.n.bez.
38.59.52 ↔	Endovenöse Radiofrequenzablation von Varizen	38.82.10 ↔	Sonstiger chirurgischer Verschluss von extrakraniellen Arterien an Kopf und Hals
38.59.59 ↔	Endoluminale Therapie von Varizen, sonstige	38.82.20 ↔	Sonstiger chirurgischer Verschluss von extrakraniellen Venen an Kopf und Hals, n.n.bez.
38.59.99 ↔	Ligatur und Stripping von Varizen der unteren Extremität, sonstige	38.82.21 ↔	Sonstiger chirurgischer Verschluss der V. jugularis
38.61 ↔	Sonstige Exzision von intrakraniellen Gefässen	38.82.22 ↔	Sonstiger chirurgischer Verschluss von sonstigen tiefen extrakraniellen Venen an Kopf und Hals
38.64.00 ↔	Sonstige Exzision der Aorta, n.n.bez.	38.82.29 ↔	Sonstiger chirurgischer Verschluss von extrakraniellen Venen an Kopf und Hals, sonstige
38.64.10 ↔	Sonstige Exzision der thorakalen Aorta	38.82.99 ↔	Sonstiger chirurgischer Verschluss von Gefässen am Kopf und Hals, sonstige
38.64.20 ↔	Sonstige Exzision der Aorta abdominalis	38.83.11 ↔	Sonstiger chirurgischer Verschluss von Arterien der Hand
38.64.99 ↔	Sonstige Exzision der Aorta, sonstige	38.83.19 ↔	Sonstiger chirurgischer Verschluss von sonstigen Arterien der oberen Extremität
38.65.10 ↔	Sonstige Exzision von thorakalen Arterien	38.83.21 ↔	Sonstiger chirurgischer Verschluss von tiefen Venen der oberen Extremität
38.65.20 ↔	Sonstige Exzision von thorakalen Venen, n.n.bez.	38.84.00 ↔	Sonstiger chirurgischer Verschluss der Aorta, n.n.bez.
38.65.21 ↔	Sonstige Exzision der V. cava superior		
38.65.22 ↔	Sonstige Exzision von sonstigen tiefen thorakalen Venen		
38.65.29 ↔	Sonstige Exzision von thorakalen Venen, sonstige		

38.84.10 ↔	Sonstiger chirurgischer Verschluss der thorakalen Aorta	39.11.11 ↔	Anlage portosystemischer Shunt, Einsatz von perkutaner (Ballon-)Angioplastie
38.84.20 ↔	Sonstiger chirurgischer Verschluss der Aorta abdominalis	39.11.12 ↔	Anlage portosystemischer Shunt, Perkutane Thrombolyse und Thrombektomie
38.84.31 ↔	Ligatur des Ductus arteriosus apertus	39.11.13 ↔	Anlage portosystemischer Shunt, Einsatz von Stent
38.84.99 ↔	Sonstiger chirurgischer Verschluss der Aorta, sonstige	39.11.21 ↔	Revision portosystemischer Shunt, perkutaner Verschluss
38.85.00 ↔	Sonstiger chirurgischer Verschluss von anderen thorakalen Gefässen, n.n.bez.	39.11.22 ↔	Revision portosystemischer Shunt, Einsatz von Stenteinlage
38.85.11 ↔	Sonstiger chirurgischer Verschluss der A. subclavia	39.11.23 ↔	Revision portosystemischer Shunt, Einsatz von perkutaner Thrombektomie und Thrombolyse
38.85.12 ↔	Sonstiger chirurgischer Verschluss der A. pulmonalis	39.11.24 ↔	Revision portosystemischer Shunt, Durchführung von perkutaner Verkleinerung eines bestehenden portosystemischen Shunts
38.85.13 ↔	Sonstiger chirurgischer Verschluss des Truncus brachiocephalicus	39.11.99 ↔	Anlage und Revision portosystemischer Shunt, TIPSS, sonstige
38.85.21 ↔	Sonstiger chirurgischer Verschluss der V. cava superior	39.19 ↔	Intra-abdominaler venöser Shunt, sonstige
38.85.22 ↔	Sonstiger chirurgischer Verschluss der V. pulmonalis	39.21.00 ↔	Anastomose von der V. cava zur A. pulmonalis, n.n.bez.
38.85.23 ↔	Sonstiger chirurgischer Verschluss der V. subclavia	39.21.10 ↔	Glenn-Operation an einem funktionell/morphologisch univentrikulären Herzen
38.85.99 ↔	Sonstiger chirurgischer Verschluss von anderen thorakalen Gefässen, sonstige	39.21.99 ↔	Anastomose von der V. cava zur A. pulmonalis, sonstige
38.86.00 ↔	Sonstiger chirurgischer Verschluss von abdominalen Arterien, n.n.bez.	39.22.00 ↔	Bypass zwischen Aorta, A. subclavia und A. carotis, n.n.bez.
38.86.10 ↔	Sonstiger chirurgischer Verschluss von viszeralen Arterien, n.n.bez.	39.22.10 ↔	Bypass an der A. carotis, n.n.bez.
38.86.11 ↔	Sonstiger chirurgischer Verschluss des Truncus coeliacus	39.22.11 ↔	Bypass zwischen A. carotis und A. carotis
38.86.12 ↔	Sonstiger chirurgischer Verschluss der A. gastrica	39.22.12 ↔	Bypass zwischen A. carotis und A. vertebralis
38.86.13 ↔	Sonstiger chirurgischer Verschluss der A. hepatica	39.22.13 ↔	Bypass zwischen A. carotis und A. subclavia
38.86.14 ↔	Sonstiger chirurgischer Verschluss der A. lienalis	39.22.14 ↔	Bypass zwischen A. carotis und Aorta
38.86.15 ↔	Sonstiger chirurgischer Verschluss der A. renalis	39.22.19 ↔	Bypass an der A. carotis, sonstige
38.86.16 ↔	Sonstiger chirurgischer Verschluss der A. mesenterialis	39.22.20 ↔	Bypass an der A. subclavia, n.n.bez.
38.86.17 ↔	Sonstiger chirurgischer Verschluss der A. iliaca	39.22.21 ↔	Bypass zwischen A. subclavia und Aorta
38.86.19 ↔	Sonstiger chirurgischer Verschluss von viszeralen Arterien, sonstige	39.22.29 ↔	Bypass an der A. subclavia, sonstige
38.86.99 ↔	Sonstiger chirurgischer Verschluss von abdominalen Arterien, sonstige	39.22.99 ↔	Bypass zwischen Aorta, A. subclavia und A. carotis, sonstige
38.87.00 ↔	Sonstiger chirurgischer Verschluss von abdominalen Venen, n.n.bez.	39.23 ↔	Sonstiger intrathorakaler, vaskulärer Shunt oder Bypass
38.87.10 ↔	Sonstiger chirurgischer Verschluss von tiefen abdominalen Venen, n.n.bez.	39.24 ↔	Aorto-renaler Bypass
38.87.11 ↔	Sonstiger chirurgischer Verschluss der V. cava inferior	39.25.00 ↔	Aorto-iliaco-femoraler Bypass, n.n.bez.
38.87.12 ↔	Sonstiger chirurgischer Verschluss der V. iliaca communis und V. iliaca interna	39.25.10 ↔	Aorto-iliaco-femoraler Bypass, aortal, n.n.bez.
38.87.19 ↔	Sonstiger chirurgischer Verschluss von tiefen abdominalen Venen, sonstige	39.25.11 ↔	Aorto-iliakaler Bypass
38.87.99 ↔	Sonstiger chirurgischer Verschluss von abdominalen Venen, sonstige	39.25.12 ↔	Aorto-femoraler Bypass
39.0x.00 ↔	Shunt einer systemischen Arterie zur Pulmonalarterie, n.n.bez.	39.25.13 ↔	Aorto-poplitealer Bypass
39.0x.10 ↔	Anastomose zwischen A. subclavia und A. pulmonalis (Blalock-Taussig)	39.25.14 ↔	Aorto-cruraler Bypass
39.0x.11 ↔	Anastomose zwischen Aorta und A. pulmonalis dextra (Waterston-Cooley)	39.25.19 ↔	Aorto-iliaco-femoraler Bypass, aortal, sonstige
39.0x.12 ↔	Anastomose zwischen Aorta descendens und A. pulmonalis sinistra (Potts-Smith)	39.25.20 ↔	Iliaco-femoraler Bypass, n.n.bez.
39.0x.13 ↔	Anastomose zwischen A. pulmonalis sinistra und A. pulmonalis dextra	39.25.21 ↔	Ilio-iliakaler Bypass
39.0x.20 ↔	Prothesenshunt zwischen A. pulmonalis und Aorta, zentral	39.25.22 ↔	Ilio-femoraler Bypass
39.0x.21 ↔	Prothesenshunt zwischen A. pulmonalis und Aorta, peripher	39.25.23 ↔	Ilio-poplitealer Bypass
39.0x.23 ↔	Pulmonalarteriell Banding	39.25.24 ↔	Ilio-cruraler Bypass
39.0x.24 ↔	Shunt einer systemischen Arterie zur Pulmonalarterie, Damus-Kay-Stansel-Operation	39.25.29 ↔	Iliaco-femoraler Bypass, sonstige
39.0x.99 ↔	Shunt einer systemischen Arterie zur Pulmonalarterie, sonstige	39.25.30 ↔	Obturator-Bypass (extraanatomisch)
39.10 ↔	Intra-abdominaler venöser Shunt, n.n.bez.	39.25.99 ↔	Aorto-iliaco-femoraler Bypass, sonstige
39.11.00 ↔	Anlage und Revision portosystemischer Shunt, TIPSS, n.n.bez.	39.26.00 ↔	Sonstiger intra-abdominaler Gefäss-Shunt oder -Bypass, n.n.bez.
		39.26.10 ↔	Sonstiger intra-abdominaler Gefäss-Shunt oder -Bypass, Viszeralarterien
		39.26.11 ↔	Sonstiger intra-abdominaler Gefäss-Shunt oder -Bypass, Aorta
		39.26.12 ↔	Sonstiger intra-abdominaler Gefäss-Shunt oder -Bypass, A. renalis
		39.26.19 ↔	Sonstiger intra-abdominaler Gefäss-Shunt oder -Bypass, sonstige Viszeralarterien
		39.26.99 ↔	Sonstiger intra-abdominaler Gefäss-Shunt oder -Bypass, sonstige
		39.27.00 ↔	Arteriovenöser Shunt für Hämodialyse, n.n.bez.
		39.27.09 ↔	Arteriovenöser Shunt für Hämodialyse, sonstige
		39.27.10 ↔	Anlegen einer AV-Fistel für Hämodialyse
		39.27.11 ↔	Anlegen einer AV-Fistel mit allogenen oder alloplastischem Material für Hämodialyse

- 39.27.12 ↔ Anlegen einer AV-Fistel mittels einer Hybridprothese aus zwei Komponenten, perkutan-transluminale Implantation der venösen Komponente sowie offen chirurgische Implantation des arteriellen Grafts
- 39.28 ↔ Extrakraniell-intrakranieller Gefäss-Bypass
- 39.29.00 ↔ Sonstiger (peripherer) Gefäss-Shunt oder -Bypass, n.n.bez.
- 39.29.10 ↔ Gefäss-Shunt oder Bypass an Arterien der unteren Extremität, n.n.bez.
- 39.29.11 ↔ Femorofemorale Gefäss-Shunt oder -Bypass
- 39.29.12 ↔ Femoropopliteale Gefäss-Shunt oder -Bypass
- 39.29.13 ↔ Femorocrurale Gefäss-Shunt oder -Bypass
- 39.29.14 ↔ Femoropedale Gefäss-Shunt oder -Bypass
- 39.29.15 ↔ Popliteocrurale und popliteopedale Gefäss-Shunt oder -Bypass
- 39.29.16 ↔ Gefäss-Shunt oder Bypass an Arterien des Unterschenkels und des Fusses
- 39.29.19 ↔ Gefäss-Shunt oder Bypass an Arterien der unteren Extremität, sonstige
- 39.29.20 ↔ Gefäss-Shunt oder Bypass an Arterien der oberen Extremität
- 39.29.30 ↔ Sonstiger (peripherer) Gefäss-Shunt oder -Bypass, extraanatomisch, n.n.bez.
- 39.29.31 ↔ Subclaviafemorale Gefäss-Shunt oder Bypass
- 39.29.32 ↔ Axillofemorale Gefäss-Shunt oder Bypass
- 39.29.33 ↔ Femorofemorale Cross-over-Bypass
- 39.29.39 ↔ Sonstiger (peripherer) Gefäss-Shunt oder -Bypass, extraanatomisch, sonstige
- 39.29.40 ↔ Gefäss-Shunt oder -Bypass an Venen
- 39.29.80 ↔ Temporärer intraoperativer Shunt, n.n.bez.
- 39.29.81 ↔ Temporärer intraoperativer Shunt, arterioarteriell
- 39.29.82 ↔ Temporärer intraoperativer Shunt, arteriovenös
- 39.29.89 ↔ Temporärer intraoperativer Shunt, sonstige
- 39.29.99 ↔ Sonstiger (peripherer) Gefäss-Shunt oder -Bypass, sonstige
- 39.2a ↔ Intra-intrakranieller Gefäss-Bypass
- 39.31.10 ↔ Naht einer Arterie an Kopf und Hals, n.n.bez.
- 39.31.11 ↔ Naht einer intrakraniellen Arterie
- 39.31.19 ↔ Naht einer Arterie an Kopf und Hals, sonstige
- 39.31.20 ↔ Naht einer Arterie des Oberarms, n.n.bez.
- 39.31.21 ↔ Naht der A. axillaris
- 39.31.22 ↔ Naht der A. brachialis
- 39.31.29 ↔ Naht einer Arterie des Oberarms, sonstige
- 39.31.30 ↔ Naht einer Arterie des Unterarms
- 39.31.40 ↔ Naht einer Arterie der Hand
- 39.31.50 ↔ Naht einer Arterie der unteren Extremität
- 39.31.60 ↔ Naht der Aorta, n.n.bez.
- 39.31.61 ↔ Naht der thorakalen Aorta
- 39.31.62 ↔ Naht der abdominalen Aorta
- 39.31.69 ↔ Naht der Aorta, sonstige
- 39.31.70 ↔ Naht von sonstigen thorakalen Arterien, n.n.bez.
- 39.31.71 ↔ Naht der A. pulmonalis
- 39.31.72 ↔ Naht des Truncus brachiocephalicus
- 39.31.73 ↔ Naht der A. subclavia
- 39.31.79 ↔ Naht von thorakalen Arterien, sonstige
- 39.31.80 ↔ Naht von abdominalen Arterien, n.n.bez.
- 39.31.81 ↔ Naht des Truncus coeliacus
- 39.31.82 ↔ Naht der A. gastrica
- 39.31.83 ↔ Naht der A. hepatica
- 39.31.84 ↔ Naht der A. lienalis
- 39.31.85 ↔ Naht der A. renalis
- 39.31.86 ↔ Naht der A. mesenterialis
- 39.31.87 ↔ Naht der A. lumbalis
- 39.31.88 ↔ Naht der A. iliaca
- 39.31.89 ↔ Naht von abdominalen Arterien, sonstige
- 39.32.11 ↔ Naht einer intrakraniellen Vene
- 39.32.19 ↔ Naht einer Vene an Kopf und Hals, sonstige
- 39.32.30 ↔ Naht einer thorakalen Vene, n.n.bez.
- 39.32.31 ↔ Naht der V. cava superior
- 39.32.32 ↔ Naht der V. brachiocephalica
- 39.32.39 ↔ Naht einer thorakalen Vene, sonstige
- 39.32.40 ↔ Naht einer abdominalen Vene, n.n.bez.
- 39.32.41 ↔ Naht der V. cava inferior
- 39.32.42 ↔ Naht der V. iliaca communis und V. iliaca interna
- 39.42.11 ↔ Entfernen bei Wechsel eines arteriovenösen Shunts zur Hämodialyse
- 39.42.12 ↔ Revision ohne Ersatz eines arteriovenösen Shunts zur Hämodialyse
- 39.43 ↔ Verschluss eines arteriovenösen Shunts zur Hämodialyse
- 39.49.10 ↔ Revision einer Gefässanastomose
- 39.49.30 ↔ Ersatz eines kardialen Conduit
- 39.50.00 ↔ Angioplastik oder Atherektomie an sonstigem(n) Nicht-Herzkranzgefäss(en), n.n.bez.
- 39.50.10 ↔ Angioplastik oder Atherektomie an sonstigem(n) Nicht-Herzkranzgefäss(en) mit Ballon, n.n.bez.
- 39.50.11 ↔ Angioplastik oder Atherektomie an sonstigem(n) Nicht-Herzkranzgefäss(en) mit einfacher Ballon
- 39.50.12 ↔ Angioplastik oder Atherektomie an sonstigem(n) Nicht-Herzkranzgefäss(en) mit cutting Ballon
- 39.50.13 ↔ Angioplastik oder Atherektomie an sonstigem(n) Nicht-Herzkranzgefäss(en) mit Kryoplastie-Ballon
- 39.50.14 ↔ Angioplastik oder Atherektomie an sonstigem(n) Nicht-Herzkranzgefäss(en) mit Drug eluting Ballon
- 39.50.19 ↔ Angioplastik oder Atherektomie an sonstigem(n) Nicht-Herzkranzgefäss(en) mit sonstiger Ballon
- 39.50.20 ↔ Angioplastik Blade- Laserangioplastie an sonstigem(n) Nicht-Herzkranzgefäss(en)
- 39.50.21 ↔ Angioplastik Thrombektomie an sonstigem(n) Nicht-Herzkranzgefäss(en)
- 39.50.99 ↔ Angioplastik oder Atherektomie an sonstigem(n) Nicht-Herzkranzgefäss(en), sonstige
- 39.51.00 ↔ Aneurysma-Clipping, n.n.bez.
- 39.51.11 ↔ Aneurysma-Clipping intrakraniell
- 39.51.99 ↔ Aneurysma-Clipping, sonstige
- 39.52.00 ↔ Sonstige Korrektur eines Aneurysmas, n.n.bez.
- 39.52.10 ↔ Sonstige Korrektur eines Aneurysmas von Blutgefässen an Kopf und Hals, n.n.bez.
- 39.52.11 ↔ Sonstige Korrektur eines Aneurysmas von intrakraniellen Blutgefässen
- 39.52.19 ↔ Sonstige Korrektur eines Aneurysmas von Blutgefässen an Kopf und Hals, sonstige
- 39.52.20 ↔ Sonstige Korrektur eines Aneurysmas der Aorta, n.n.bez.
- 39.52.21 ↔ Sonstige offen chirurgische Korrektur eines Aneurysmas der Aorta ascendens, des Aortenbogens und der thorakalen Aorta
- 39.52.22 ↔ Sonstige offen chirurgische Korrektur eines Aneurysmas der Aorta abdominalis
- 39.52.29 ↔ Sonstige Korrektur eines Aneurysmas der Aorta, sonstige
- 39.52.99 ↔ Sonstige Korrektur eines Aneurysmas, sonstige
- 39.53 ↔ Verschluss einer arteriovenösen Fistel
- 39.54.00 ↔ Re-entry Operation, n.n.bez.
- 39.54.10 ↔ Re-entry Operation, thorakale Aorta
- 39.54.20 ↔ Re-entry Operation, Aorta abdominalis
- 39.54.99 ↔ Re-entry Operation, sonstige
- 39.55 ↔ Reimplantation eines aberrierenden Nierengefässes
- 39.56.00 ↔ Plastische Rekonstruktion eines Blutgefässes mit Gewebe-Patch, n.n.bez.
- 39.56.10 ↔ Plastische Rekonstruktion von Gefässen an Kopf und Hals mit Gewebe-Patch, n.n.bez.
- 39.56.11 ↔ Plastische Rekonstruktion von intrakraniellen Gefässen mit Gewebe-Patch
- 39.56.12 ↔ Plastische Rekonstruktion der V. jugularis mit Gewebe-Patch
- 39.56.19 ↔ Plastische Rekonstruktion von Gefässen an Kopf und Hals mit Gewebe-Patch, sonstige
- 39.56.20 ↔ Plastische Rekonstruktion von Gefässen der oberen Extremität mit Gewebe-Patch, n.n.bez.

- 39.56.21 ↔ Plastische Rekonstruktion von Arterien der oberen Extremität mit Gewebe-Patch
- 39.56.22 ↔ Plastische Rekonstruktion der V. subclavia, V. axillaris und V. brachiocephalica mit Gewebe-Patch
- 39.56.23 ↔ Plastische Rekonstruktion von sonstigen tiefen Venen der oberen Extremitäten mit Gewebe-Patch
- 39.56.29 ↔ Plastische Rekonstruktion von Gefässen der oberen Extremität mit Gewebe-Patch, sonstige
- 39.56.30 ↔ Plastische Rekonstruktion von thorakalen Gefässen mit Gewebe-Patch, n.n.bez.
- 39.56.31 ↔ Plastische Rekonstruktion der thorakalen Aorta mit Gewebe-Patch
- 39.56.32 ↔ Plastische Rekonstruktion der V. pulmonalis mit Gewebe-Patch
- 39.56.33 ↔ Plastische Rekonstruktion der V. cava superior mit Gewebe-Patch
- 39.56.39 ↔ Plastische Rekonstruktion von thorakalen Gefässen mit Gewebe-Patch, sonstige
- 39.56.40 ↔ Plastische Rekonstruktion abdominaler Arterien mit Gewebe-Patch, n.n.bez.
- 39.56.41 ↔ Plastische Rekonstruktion der abdominalen Aorta mit Gewebe-Patch
- 39.56.42 ↔ Plastische Rekonstruktion des Truncus coeliacus mit Gewebe-Patch
- 39.56.43 ↔ Plastische Rekonstruktion der A. gastrica mit Gewebe-Patch
- 39.56.44 ↔ Plastische Rekonstruktion der A. hepatica mit Gewebe-Patch
- 39.56.45 ↔ Plastische Rekonstruktion der A. lienalis mit Gewebe-Patch
- 39.56.46 ↔ Plastische Rekonstruktion der A. renalis mit Gewebe-Patch
- 39.56.47 ↔ Plastische Rekonstruktion der A. mesenterica mit Gewebe-Patch
- 39.56.48 ↔ Plastische Rekonstruktion der A. iliaca mit Gewebe-Patch
- 39.56.49 ↔ Plastische Rekonstruktion abdominaler Arterien mit Gewebe-Patch, sonstige
- 39.56.50 ↔ Plastische Rekonstruktion abdominaler Venen mit Gewebe-Patch, n.n.bez.
- 39.56.51 ↔ Plastische Rekonstruktion der V. cava inferior mit Gewebe-Patch
- 39.56.52 ↔ Plastische Rekonstruktion der V. iliaca mit Gewebe-Patch
- 39.56.59 ↔ Plastische Rekonstruktion abdominaler Venen mit Gewebe-Patch, sonstige
- 39.56.60 ↔ Plastische Rekonstruktion von Gefässen der unteren Extremität mit Gewebe-Patch, n.n.bez.
- 39.56.61 ↔ Plastische Rekonstruktion von Arterien der unteren Extremität mit Gewebe-Patch
- 39.56.62 ↔ Plastische Rekonstruktion der V. femoralis und V. poplitea mit Gewebe-Patch
- 39.56.63 ↔ Plastische Rekonstruktion von sonstigen tiefen Venen der unteren Extremitäten mit Gewebe-Patch
- 39.56.64 ↔ Plastische Rekonstruktion von oberflächlichen Venen des Oberschenkels mit Gewebe-Patch
- 39.56.69 ↔ Plastische Rekonstruktion von Gefässen der unteren Extremität mit Gewebe-Patch, sonstige
- 39.56.99 ↔ Plastische Rekonstruktion eines Blutgefässes mit Gewebe-Patch, sonstige
- 39.57.00 ↔ Plastische Rekonstruktion mit synthetischem Patch Graft, n.n.bez.
- 39.57.10 ↔ Plastische Rekonstruktion von Gefässen an Kopf und Hals mit synthetischem Patch Graft, n.n.bez.
- 39.57.11 ↔ Plastische Rekonstruktion von intrakraniellen Gefässen mit synthetischem Patch Graft
- 39.57.12 ↔ Plastische Rekonstruktion von extrakraniellen Arterien an Kopf und Hals mit synthetischem Patch Graft
- 39.57.13 ↔ Plastische Rekonstruktion der V. jugularis mit synthetischem Patch Graft
- 39.57.19 ↔ Plastische Rekonstruktion von Gefässen an Kopf und Hals mit synthetischem Patch Graft, sonstige
- 39.57.20 ↔ Plastische Rekonstruktion von Gefässen der oberen Extremität mit synthetischem Patch Graft, n.n.bez.
- 39.57.21 ↔ Plastische Rekonstruktion von Arterien der oberen Extremität mit synthetischem Patch Graft
- 39.57.22 ↔ Plastische Rekonstruktion der V. subclavia, V. axillaris und V. brachiocephalica mit synthetischem Patch Graft
- 39.57.23 ↔ Plastische Rekonstruktion von sonstigen tiefen Venen der oberen Extremitäten mit synthetischem Patch Graft
- 39.57.29 ↔ Plastische Rekonstruktion von Gefässen der oberen Extremität mit synthetischem Patch Graft, sonstige
- 39.57.30 ↔ Plastische Rekonstruktion von thorakalen Gefässen mit synthetischem Patch Graft, n.n.bez.
- 39.57.31 ↔ Plastische Rekonstruktion der thorakalen Aorta mit synthetischem Patch Graft
- 39.57.32 ↔ Plastische Rekonstruktion der V. pulmonalis mit synthetischem Patch Graft
- 39.57.33 ↔ Plastische Rekonstruktion der V. cava superior mit synthetischem Patch Graft
- 39.57.39 ↔ Plastische Rekonstruktion von thorakalen Gefässen mit synthetischem Patch Graft, sonstige
- 39.57.40 ↔ Plastische Rekonstruktion abdominaler Arterien mit synthetischem Patch Graft, n.n.bez.
- 39.57.41 ↔ Plastische Rekonstruktion der abdominalen Aorta mit synthetischem Patch Graft
- 39.57.42 ↔ Plastische Rekonstruktion des Truncus coeliacus mit synthetischem Patch Graft
- 39.57.43 ↔ Plastische Rekonstruktion der A. gastrica mit synthetischem Patch Graft
- 39.57.44 ↔ Plastische Rekonstruktion der A. hepatica mit synthetischem Patch Graft
- 39.57.45 ↔ Plastische Rekonstruktion der A. lienalis mit synthetischem Patch Graft
- 39.57.46 ↔ Plastische Rekonstruktion der A. renalis mit synthetischem Patch Graft
- 39.57.47 ↔ Plastische Rekonstruktion der A. mesenterica mit synthetischem Patch Graft
- 39.57.48 ↔ Plastische Rekonstruktion der A. iliaca mit synthetischem Patch Graft
- 39.57.49 ↔ Plastische Rekonstruktion abdominaler Arterien mit synthetischem Patch Graft, sonstige
- 39.57.50 ↔ Plastische Rekonstruktion abdominaler Venen mit synthetischem Patch Graft, n.n.bez.
- 39.57.51 ↔ Plastische Rekonstruktion der V. cava inferior mit synthetischem Patch Graft
- 39.57.52 ↔ Plastische Rekonstruktion der V. iliaca mit synthetischem Patch Graft
- 39.57.59 ↔ Plastische Rekonstruktion abdominaler Venen mit synthetischem Patch Graft, sonstige
- 39.57.60 ↔ Plastische Rekonstruktion von Gefässen der unteren Extremität mit synthetischem Patch Graft, n.n.bez.
- 39.57.61 ↔ Plastische Rekonstruktion von Arterien der unteren Extremität mit synthetischem Patch Graft
- 39.57.62 ↔ Plastische Rekonstruktion der V. femoralis und V. poplitea mit synthetischem Patch Graft
- 39.57.63 ↔ Plastische Rekonstruktion von sonstigen tiefen Venen der unteren Extremitäten mit synthetischem Patch Graft
- 39.57.64 ↔ Plastische Rekonstruktion von oberflächlichen Venen des Oberschenkels mit synthetischem Patch Graft
- 39.57.69 ↔ Plastische Rekonstruktion von Gefässen der unteren Extremität mit synthetischem Patch Graft, sonstige
- 39.57.99 ↔ Plastische Rekonstruktion mit synthetischem Patch Graft, sonstige
- 39.58 ↔ Plastische Rekonstruktion eines Blutgefässes mit Patch Graft n.n.bez.
- 39.59.10 ↔ Transposition von Arterien, n.n.bez.

39.59.30 ↔ Sonstige plastische Rekonstruktion von Gefässen an Kopf und Hals, n.n.bez.	39.61.11 ↔ Konventionelle extrakorporelle Zirkulation (ECC) unter milder Hypothermie (32 - 35 °C)
39.59.31 ↔ Sonstige plastische Rekonstruktion eines intrakraniellen Gefässes	39.61.12 ↔ Konventionelle extrakorporelle Zirkulation (ECC) unter moderater Hypothermie (26 bis unter 32 °C)
39.59.32 ↔ Sonstige plastische Rekonstruktion der extrakraniellen A. vertebralis	39.61.13 ↔ Konventionelle extrakorporelle Zirkulation (ECC) unter tiefer Hypothermie (20 bis unter 26 °C)
39.59.33 ↔ Sonstige plastische Rekonstruktion von extrakraniellen Arterien an Kopf und Hals, sonstige	39.61.14 ↔ Konventionelle extrakorporelle Zirkulation (ECC) unter profunder Hypothermie (unter 20 °C)
39.59.34 ↔ Sonstige plastische Rekonstruktion der V. jugularis	39.61.15 ↔ Konventionelle extrakorporelle Zirkulation (ECC) unter Hypothermie, unbekannte Temperatur
39.59.39 ↔ Sonstige plastische Rekonstruktion von Gefässen an Kopf und Hals, sonstige	39.61.21 ↔ Minimalisierte extrakorporelle Zirkulation (ECC) unter Normothermie (mehr als 35 °C)
39.59.40 ↔ Sonstige plastische Rekonstruktion von Gefässen der oberen Extremität, n.n.bez.	39.61.22 ↔ Minimalisierte extrakorporelle Zirkulation (ECC) unter milder Hypothermie (32 - 35 °C)
39.59.41 ↔ Sonstige plastische Rekonstruktion von Arterien der oberen Extremität	39.61.23 ↔ Minimalisierte extrakorporelle Zirkulation (ECC) unter moderater Hypothermie (26 bis unter 32 °C)
39.59.42 ↔ Sonstige plastische Rekonstruktion der V. subclavia, V. axillaris und V. brachiocephalica	39.61.24 ↔ Minimalisierte extrakorporelle Zirkulation (ECC) unter tiefer Hypothermie (20 bis unter 26 °C)
39.59.48 ↔ Sonstige plastische Rekonstruktion von sonstigen tiefen Venen der oberen Extremität	39.61.25 ↔ Minimalisierte extrakorporelle Zirkulation (ECC) unter profunder Hypothermie (unter 20 °C)
39.59.49 ↔ Sonstige plastische Rekonstruktion von Gefässen der oberen Extremität, sonstige	39.61.26 ↔ Minimalisierte extrakorporelle Zirkulation (ECC) unter Hypothermie, unbekannte Temperatur
39.59.50 ↔ Sonstige plastische Rekonstruktion von thorakalen Gefässen, n.n.bez.	39.61.99 ↔ Extrakorporelle Zirkulation (ECC), sonstige
39.59.51 ↔ Sonstige plastische Rekonstruktion der thorakalen Aorta	39.66 ↔ Perkutaner kardiopulmonaler Bypass
39.59.52 ↔ Sonstige plastische Rekonstruktion der A. pulmonalis	39.71.00 ↔ Endovaskuläre Implantation eines Grafts in Aorta abdominalis, n.n.bez.
39.59.53 ↔ Sonstige plastische Rekonstruktion von thorakalen Arterien, sonstige	39.71.10 ↔ Endovaskuläre Implantation eines Grafts in Aorta abdominalis, aortoiliakal, ohne Fenestrierung oder Seitenarm
39.59.54 ↔ Sonstige plastische Rekonstruktion der V. pulmonalis	39.71.11 ↔ Endovaskuläre Implantation eines Grafts in Aorta abdominalis, aortoiliakal, mit Fenestrierung oder Seitenarm
39.59.55 ↔ Sonstige plastische Rekonstruktion der V. cava superior	39.71.12 ↔ Endovaskuläre Implantation eines Grafts in Aorta abdominalis, Bifurkationsprothese, aortobiliakal, ohne Fenestrierung oder Seitenarm
39.59.59 ↔ Sonstige plastische Rekonstruktion von thorakalen Gefässen, sonstige	39.71.13 ↔ Endovaskuläre Implantation eines Grafts in Aorta abdominalis, Bifurkationsprothese, aortobiliakal, mit Fenestrierung oder Seitenarm
39.59.60 ↔ Sonstige plastische Rekonstruktion von abdominalen Arterien, n.n.bez.	39.71.14 ↔ Endovaskuläre Implantation eines Grafts in Aorta abdominalis, Rohrprothese, aortal, ohne Fenestrierung oder Seitenarm
39.59.61 ↔ Sonstige plastische Rekonstruktion der abdominalen Aorta	39.71.15 ↔ Endovaskuläre Implantation eines Grafts in Aorta abdominalis, Rohrprothese, aortal, mit Fenestrierung oder Seitenarm
39.59.62 ↔ Sonstige plastische Rekonstruktion des Truncus coeliacus	39.71.99 ↔ Endovaskuläre Implantation eines Grafts in Aorta abdominalis, sonstige
39.59.63 ↔ Sonstige plastische Rekonstruktion der A. gastrica	39.72.00 ↔ Endovaskuläre plastische Rekonstruktion oder Okklusion von Gefässen am Kopf und Hals, n.n.bez.
39.59.64 ↔ Sonstige plastische Rekonstruktion A. hepatica	39.72.10 ↔ Selektive Embolisierung von intrakraniellen Gefässen, n.n.bez.
39.59.65 ↔ Sonstige plastische Rekonstruktion der A. lienalis	39.72.11 ↔ Selektive Embolisierung von intrakraniellen Gefässen mit Partikeln oder Metallspiralen
39.59.66 ↔ Sonstige plastische Rekonstruktion der A. renalis	39.72.12 ↔ Selektive Embolisierung von intrakraniellen Gefässen mit embolisierenden Flüssigkeiten, ablösbaren Ballons oder Schirmen
39.59.67 ↔ Sonstige plastische Rekonstruktion der A. mesenterica	39.72.13 ↔ Selektive Embolisierung von intrakraniellen Gefässen durch Stents als Flow-Diverter
39.59.68 ↔ Sonstige plastische Rekonstruktion der A. iliaca	39.72.14 ↔ Selektive Embolisierung von intrakraniellen Gefässen mit adhäsivem Embolisat
39.59.69 ↔ Sonstige plastische Rekonstruktion von abdominalen Arterien, sonstige	39.72.19 ↔ Selektive Embolisierung von intrakraniellen Gefässen, sonstige
39.59.70 ↔ Sonstige plastische Rekonstruktion von abdominalen Venen, n.n.bez.	39.72.20 ↔ Selektive Embolisierung von extrakraniellen Gefässen des Kopfes und des Halses, n.n.bez.
39.59.71 ↔ Sonstige plastische Rekonstruktion der V. cava inferior	39.72.21 ↔ Selektive Embolisierung von extrakraniellen Gefässen des Kopfes und des Halses mit Partikeln oder Metallspiralen
39.59.72 ↔ Sonstige plastische Rekonstruktion der V. iliaca	39.72.22 ↔ Selektive Embolisierung von extrakraniellen Gefässen des Kopfes und des Halses mit embolisierenden Flüssigkeiten, ablösbaren Ballons oder Schirmen
39.59.79 ↔ Sonstige plastische Rekonstruktion von abdominalen Venen, sonstige	39.72.24 ↔ Selektive Embolisierung von extrakraniellen Gefässen des Kopfes und des Halses mit adhäsivem Embolisat
39.59.80 ↔ Sonstige plastische Rekonstruktion von Gefässen der unteren Extremität, n.n.bez.	
39.59.81 ↔ Sonstige plastische Rekonstruktion von Arterien der unteren Extremität	
39.59.82 ↔ Sonstige plastische Rekonstruktion der V. femoralis	
39.59.83 ↔ Sonstige plastische Rekonstruktion der V. poplitea	
39.59.88 ↔ Sonstige plastische Rekonstruktion von sonstigen tiefen Venen der unteren Extremität	
39.59.89 ↔ Sonstige plastische Rekonstruktion von Gefässen der unteren Extremität, sonstige	
39.59.90 ↔ Sonstige plastische Rekonstruktion eines Gefässes, Venenklappenplastik	
39.61.00 ↔ Extrakorporelle Zirkulation (ECC), n.n.bez.	
39.61.10 ↔ Konventionelle extrakorporelle Zirkulation (ECC) unter Normothermie (mehr als 35 °C)	

39.72.29 ↔	Selektive Embolisation von extrakraniellen Gefässen des Kopfes und des Halses, sonstige	39.76.50 ↔	Perkutane selektive Thrombolyse an extrakraniellen Gefässen des Kopfes und Halses
39.72.30 ↔	Perkutan-transluminale Embolisation einer Gefässmissbildung durch Mikrokatheter, n.n.bez.	39.76.60 ↔	Perkutane Thrombektomie an präzerebralem(en) (extrakraniell(en)) Gefäss(en), n.n.bez.
39.72.31 ↔	Perkutan-transluminale Embolisation einer Gefässmissbildung durch Mikrokatheter, Verwendung von einem Mikrokatheter	39.76.61 ↔	Perkutane Rotationsthrombektomie an präzerebralem(en) (extrakraniell(en)) Gefäss(en)
39.72.32 ↔	Perkutan-transluminale Embolisation einer Gefässmissbildung durch Mikrokatheter, Verwendung von zwei Mikrokathetern	39.76.62 ↔	Perkutane stentgestützte Thrombektomie an extrakraniellen Gefässen
39.72.33 ↔	Perkutan-transluminale Embolisation einer Gefässmissbildung durch Mikrokatheter, Verwendung von drei Mikrokathetern	39.76.69 ↔	Perkutane Thrombektomie an präzerebralem(en) (extrakraniell(en)) Gefäss(en), sonstige
39.72.34 ↔	Perkutan-transluminale Embolisation einer Gefässmissbildung durch Mikrokatheter, Verwendung von vier Mikrokathetern	39.76.70 ↔	Perkutane endovaskuläre Fremdkörperentfernung aus extrakraniellen Gefässen des Kopfes und Halses
39.72.35 ↔	Perkutan-transluminale Embolisation einer Gefässmissbildung durch Mikrokatheter, Verwendung von fünf Mikrokathetern	39.76.99 ↔	Perkutane transluminale endovaskuläre Intervention an präzerebralem(en) (extrakraniell(en)) Gefäss(en), sonstige
39.72.36 ↔	Perkutan-transluminale Embolisation einer Gefässmissbildung durch Mikrokatheter, Verwendung von 6 und mehr Mikrokathetern	39.77.00 ↔	Perkutane transluminale endovaskuläre Intervention an intrakraniell(en) Gefäss(en), n.n.bez.
39.72.99 ↔	Endovaskuläre plastische Rekonstruktion oder Okklusion von Gefässen am Kopf und Hals, sonstige	39.77.09 ↔	Perkutane transluminale endovaskuläre Intervention an intrakraniell(en) Gefäss(en), sonstige
39.73.00 ↔	Endovaskuläre Implantation eines Graft an der thorakalen Aorta, n.n.bez.	39.77.10 ↔	Perkutane Ballonangioplastie an intrakraniell(en) Gefäss(en)
39.73.10 ↔	Endovaskuläre Implantation eines Grafts in die Aorta thoracica, ohne Fenestrierung oder Seitenarm	39.77.20 ↔	Perkutane Bladeangioplastie an intrakraniell(en) Gefäss(en)
39.73.11 ↔	Endovaskuläre Implantation eines Grafts in die Aorta thoracica, mit Fenestrierung oder Seitenarm	39.77.30 ↔	Perkutane Laserangioplastie an intrakraniell(en) Gefäss(en)
39.73.20 ↔	Endovaskuläre Implantation eines Grafts in die Aorta thoracoabdominalis	39.77.40 ↔	Perkutane Atherektomie an intrakraniell(en) Gefäss(en)
39.73.99 ↔	Endovaskuläre Implantation eines Grafts an der thorakalen Aorta, sonstige	39.77.50 ↔	Perkutane selektive Thrombolyse von intrakraniell(en) Gefäss(en)
39.75.01 ↔	Perkutan-transluminale Gefässintervention, sonstige Gefässe, Fremdkörperentfernung mit Bergekatheter, Körbchenkatheter, etc.	39.77.60 ↔	Perkutane Thrombektomie an intrakraniell(en) Gefäss(en), n.n.bez.
39.75.10 ↔	Perkutan-transluminale Gefässintervention, sonstige Gefässe, Kathetersysteme zu Rekanalisation von Totalverschlüssen	39.77.61 ↔	Perkutane Rotationsthrombektomie an intrakraniell(en) Gefäss(en)
39.75.11 ↔	Perkutan-transluminale Gefässintervention, sonstige Gefässe, Rotationsthrombektomie	39.77.62 ↔	Perkutane stentgestützte Thrombektomie an intrakraniell(en) Gefäss(en)
39.75.12 ↔	Perkutan-transluminale Gefässintervention, sonstige Gefässe, Laserangioplastie	39.77.69 ↔	Perkutane Thrombektomie an intrakraniell(en) Gefäss(en), sonstige
39.75.13 ↔	Perkutan-transluminale Gefässintervention, sonstige Gefässe, Anti-Embolie-System (periphere oder viszerale Gefässe)	39.77.70 ↔	Perkutane endovaskuläre Fremdkörperentfernung aus intrakraniell(en) Gefäss(en)
39.75.14 ↔	Perkutan-transluminale Gefässintervention, sonstige Gefässe, Atherektomie	39.77.80 ↔	Perkutane transluminale intraarterielle Spasmyolyse bei zerebrovaskulären Vasospasmen
39.75.15 ↔	Perkutan-transluminale Gefässintervention, sonstige Gefässe, selektive Thrombolyse	39.78.12 †↔	Art und Typ von endovaskulär implantierten Grafts an Gefässen des Beckens, iliakal, Rohrprothese, mit Seitenarm
39.75.16 ↔	Perkutan-transluminale Gefässintervention sonstige Gefässe, selektive Thrombolyse, ultraschallunterstützt	39.78.13 †↔	Art und Typ von endovaskulär implantierten Grafts an Gefässen des Beckens, iliakal, Rohrprothese, mit Fenestrierung
39.75.20 †↔	Perkutan-transluminale Gefässintervention, sonstige Gefässe, kathetergestützte Radiofrequenzablation über die A. renalis	39.79.11 ↔	Endovaskuläre Implantation eines Grafts an Viszeralgefässen
39.75.30 ↔	Zerebrale Perfusionsaugmentation durch partielle endoaortale Ballonokklusion	39.79.12 ↔	Endovaskuläre Implantation eines Grafts an Gefässen des Beckens
39.76.00 ↔	Perkutane transluminale endovaskuläre Intervention an präzerebralem(en) (extrakraniell(en)) Gefäss(en), n.n.bez.	39.79.13 ↔	Endovaskuläre Implantation eines Grafts an abdominalen Gefässen
39.76.10 ↔	Perkutane Ballonangioplastie an präzerebralem(en) (extrakraniell(en)) Gefäss(en)	39.79.19 ↔	Endovaskuläre Implantation eines Grafts an sonstigen Gefässen, sonstige
39.76.20 ↔	Perkutane Bladeangioplastie an präzerebralem(en) (extrakraniell(en)) Gefäss(en)	39.79.21 ↔	Coil-Embolisation oder -Verschluss von Gefässen der oberen Extremitäten
39.76.30 ↔	Perkutane Laserangioplastie an präzerebralem(en) (extrakraniell(en)) Gefäss(en)	39.79.22 ↔	Coil-Embolisation oder -Verschluss der Aorta
39.76.40 ↔	Perkutane Atherektomie an präzerebralem(en) (extrakraniell(en)) Gefäss(en)	39.79.24 ↔	Coil-Embolisation oder -Verschluss von thorakalen Gefässen
		39.79.25 ↔	Coil-Embolisation oder -Verschluss von viszeralen Gefässen
		39.79.26 ↔	Coil-Embolisation oder -Verschluss von abdominalen Gefässen
		39.79.27 ↔	Coil-Embolisation oder -Verschluss von Gefässen der unteren Extremitäten
		39.79.28 ↔	Coil-Embolisation oder -Verschluss von spinalen Gefässen
		39.79.29 ↔	Coil-Embolisation oder -Verschluss von sonstigen Gefässen, sonstige



- 39.79.30 ↔ Selektive Embolisation mit embolisierenden Flüssigkeiten von sonstigen Gefässen, n.n.bez.
- 39.79.31 ↔ Selektive Embolisation mit embolisierenden Flüssigkeiten von Gefässen der oberen Extremitäten
- 39.79.32 ↔ Selektive Embolisation mit embolisierenden Flüssigkeiten der Aorta
- 39.79.34 ↔ Selektive Embolisation mit embolisierenden Flüssigkeiten von thorakalen Gefässen
- 39.79.35 ↔ Selektive Embolisation mit embolisierenden Flüssigkeiten von viszerale Gefässen
- 39.79.36 ↔ Selektive Embolisation mit embolisierenden Flüssigkeiten von abdominalen Gefässen
- 39.79.37 ↔ Selektive Embolisation mit embolisierenden Flüssigkeiten von Gefässen der unteren Extremitäten
- 39.79.38 ↔ Selektive Embolisation mit embolisierenden Flüssigkeiten von spinalen Gefässen
- 39.79.39 ↔ Selektive Embolisation mit embolisierenden Flüssigkeiten von sonstigen Gefässen, sonstige
- 39.79.40 ↔ Selektive Embolisation mit ablösbaren Ballons von sonstigen Gefässen, n.n.bez.
- 39.79.41 ↔ Selektive Embolisation mit ablösbaren Ballons von Gefässen der oberen Extremitäten
- 39.79.42 ↔ Selektive Embolisation mit ablösbaren Ballons der Aorta
- 39.79.44 ↔ Selektive Embolisation mit ablösbaren Ballons von thorakalen Gefässen
- 39.79.45 ↔ Selektive Embolisation mit ablösbaren Ballons von viszerale Gefässen
- 39.79.46 ↔ Selektive Embolisation mit ablösbaren Ballons von abdominalen Gefässen
- 39.79.47 ↔ Selektive Embolisation mit ablösbaren Ballons von spinalen Gefässen
- 39.79.48 ↔ Selektive Embolisation mit ablösbaren Ballons von Gefässen der unteren Extremitäten
- 39.79.49 ↔ Selektive Embolisation mit ablösbaren Ballons von sonstigen Gefässen, sonstige
- 39.79.50 ↔ Selektive Embolisation mit Schirmen von sonstigen Gefässen, n.n.bez.
- 39.79.51 ↔ Selektive Embolisation mit Schirmen von Gefässen der oberen Extremitäten
- 39.79.52 ↔ Selektive Embolisation mit Schirmen der Aorta
- 39.79.54 ↔ Selektive Embolisation mit Schirmen von thorakalen Gefässen
- 39.79.55 ↔ Selektive Embolisation mit Schirmen von viszerale Gefässen
- 39.79.56 ↔ Selektive Embolisation mit Schirmen von abdominalen Gefässen
- 39.79.57 ↔ Selektive Embolisation mit Schirmen von Gefässen der unteren Extremitäten
- 39.79.58 ↔ Selektive Embolisation mit Schirmen von spinalen Gefässen
- 39.79.59 ↔ Selektive Embolisation mit Schirmen von sonstigen Gefässen, sonstige
- 39.79.60 ↔ Selektive Embolisation mit Partikeln von sonstigen Gefässen, n.n.bez.
- 39.79.61 ↔ Selektive Embolisation mit Partikeln von Gefässen der oberen Extremitäten
- 39.79.62 ↔ Selektive Embolisation mit Partikeln der Aorta
- 39.79.64 ↔ Selektive Embolisation mit Partikeln von thorakalen Gefässen
- 39.79.65 ↔ Selektive Embolisation mit Partikeln von viszerale Gefässen
- 39.79.66 ↔ Selektive Embolisation mit Partikeln von abdominalen Gefässen
- 39.79.67 ↔ Selektive Embolisation mit Partikeln von Gefässen der unteren Extremitäten
- 39.79.68 ↔ Selektive Embolisation mit Partikeln von spinalen Gefässen
- 39.79.69 ↔ Selektive Embolisation mit Partikeln von sonstigen Gefässen, sonstige
- 39.79.70 ↔ Kathetertechnischer Verschluss von Arterien mittels Laser, sonstigen Gefässen, n.n.bez.
- 39.79.71 ↔ Kathetertechnischer Verschluss mittels Laser, an Arterien der oberen Extremitäten
- 39.79.72 ↔ Kathetertechnischer Verschluss mittels Laser, an der Aorta
- 39.79.74 ↔ Kathetertechnischer Verschluss mittels Laser, an thorakalen Gefässen
- 39.79.75 ↔ Kathetertechnischer Verschluss mittels Laser, an Gefässen der unteren Extremitäten
- 39.79.76 ↔ Kathetertechnischer Verschluss mittels Laser, an viszerale Gefässen
- 39.79.77 ↔ Kathetertechnischer Verschluss mittels Laser, an abdominalen Gefässen
- 39.79.79 ↔ Kathetertechnischer Verschluss von Arterien mittels Laser, sonstige Gefässe, sonstige
- 39.79.80 ↔ Kathetertechnischer Verschluss von Arterien mittels Radiofrequenz, sonstige Gefässe, n.n.bez.
- 39.79.81 ↔ Kathetertechnischer Verschluss mittels Radiofrequenz an Arterien der oberen Extremitäten
- 39.79.82 ↔ Kathetertechnischer Verschluss mittels Radiofrequenz an der Aorta
- 39.79.84 ↔ Kathetertechnischer Verschluss mittels Radiofrequenz an thorakalen Gefässen
- 39.79.85 ↔ Kathetertechnischer Verschluss mittels Radiofrequenz an Gefässen der unteren Extremitäten
- 39.79.86 ↔ Kathetertechnischer Verschluss mittels Radiofrequenz an viszerale Gefässen
- 39.79.87 ↔ Kathetertechnischer Verschluss mittels Radiofrequenz an abdominalen Gefässen
- 39.79.89 ↔ Kathetertechnischer Verschluss mittels Radiofrequenz an sonstigen Gefässen, sonstige
- 39.8x.00 ↔ Operationen am Glomus caroticum, Sinus caroticus und anderen Paraganglien, n.n.bez.
- 39.8x.10 ↔ Exploration des Glomus caroticum und anderer Paraganglien
- 39.8x.11 ↔ Exzision des Glomus caroticum und anderer Paraganglien
- 39.8x.20 ↔ Implantation oder Ersetzen eines Impulsgenerators zur Aktivierung des Baroreflexes
- 39.8x.21 ↔ Revision ohne Ersatz eines Impulsgenerators zur Aktivierung des Baroreflexes
- 39.8x.22 ↔ Entfernen eines Impulsgenerators zur Aktivierung des Baroreflexes
- 39.8x.30 ↔ Implantation oder Ersetzen einer (von) Elektrode(n) zur Aktivierung des Baroreflexes
- 39.8x.31 ↔ Revision ohne Ersatz einer (von) Elektrode(n) zur Aktivierung des Baroreflexes
- 39.8x.32 ↔ Entfernen einer (von) Elektrode(n) zur Aktivierung des Baroreflexes
- 39.8x.99 ↔ Operationen am Glomus caroticum, Sinus caroticus und anderen Paraganglien, sonstige
- 39.90.00 ↔ Einsetzen von peripheren Gefässstent(s) ohne Medikamenten-Freisetzung, n.n.bez.
- 39.90.10 ↔ Einsetzen von Gefässstent(s) in nicht-kardiale Gefässe, bare Stents
- 39.90.11 ↔ Einsetzen von Gefässstent(s) in nicht-kardiale Gefässe, bioresorbierbare Stents
- 39.90.12 ↔ Einsetzen von Gefässstent(s) in nicht-kardiale Gefässe, grosslumige Stents n.n.bez.
- 39.90.13 ↔ Einsetzen von Gefässstent(s) in nicht-kardiale Gefässe, grosslumige Stents ungecovered
- 39.90.14 ↔ Einsetzen von Gefässstent(s) in nicht-kardiale Gefässe, Grosslumige Stents gecovered
- 39.90.15 ↔ Einsetzen von Gefässstent(s) in nicht-kardiale Gefässe, gecovered Stents (Stentgrafts) in nicht-aneurysmatischen Gefässen
- 39.90.16 ↔ Einsetzen von Gefässstent(s) in nichtkardiale Gefässe, gecoverte Stent-Grafts mit bioaktiver Oberfläche

39.90.17 ↔	Einsetzen von peripheren Gefässstent(s), Multilayerstents	39.95.46 †↔	Hämodialyse: Kontinuierlich, venovenös, pumpengetrieben (CVVHD), Antikoagulation mit sonstigen Substanzen: mehr als 432 Stunden
39.90.19 ↔	Einsetzen von Gefässstent(s) in nicht-kardiale Gefässe, sonstige Stents	39.95.50 †↔	Hämofiltration, n.n.bez.
39.90.30 ↔	Einsetzen von überlangen Stent(s) (>10 cm) in nicht-kardiale Gefässe, n.n.bez.	39.95.59 †↔	Hämofiltration, sonstige
39.90.31 ↔	Einsetzen von überlangen bare Stent(s) (>10 cm) in nicht-kardiale Gefässe	39.95.60 †↔	Hämofiltration: Intermittierend, n.n.bez.
39.90.32 ↔	Einsetzen von überlangen covered Stent(s) (>10 cm) in nicht-kardiale Gefässe	39.95.61 †↔	Hämofiltration: Intermittierend, Antikoagulation mit Heparin oder ohne Antikoagulation
39.90.39 ↔	Einsetzen von überlangen Stent(s) (>10 cm) in nicht-kardiale Gefässe, sonstige	39.95.62 †↔	Hämofiltration: Intermittierend, Antikoagulation mit sonstigen Substanzen
39.90.99 ↔	Einsetzen von peripheren Gefässstent(s) ohne Medikamenten-Freisetzung, sonstige	39.95.63 †↔	Hämofiltration: Verlängert intermittierend, Antikoagulation mit Heparin oder ohne Antikoagulation
39.95.10 †↔	Hämodialyse: n.n.bez.	39.95.64 †↔	Hämofiltration: Verlängert intermittierend, Antikoagulation mit sonstigen Substanzen
39.95.19 †↔	Hämodialyse: sonstige	39.95.70 †↔	Hämofiltration: Kontinuierlich, venovenös, pumpengetrieben (CVVH), Antikoagulation mit Heparin oder ohne Antikoagulation, Dauer n.n.bez.
39.95.20 †↔	Hämodialyse: Intermittierend, n.n.bez.	39.95.71 †↔	Hämofiltration: Kontinuierlich, venovenös, pumpengetrieben (CVVH), Antikoagulation mit Heparin oder ohne Antikoagulation: Bis 24 Stunden
39.95.21 †↔	Hämodialyse: Intermittierend, Antikoagulation mit Heparin oder ohne Antikoagulation	39.95.72 †↔	Hämofiltration: Kontinuierlich, venovenös, pumpengetrieben (CVVH), Antikoagulation mit Heparin oder ohne Antikoagulation: Mehr als 24 bis 72 Stunden
39.95.22 †↔	Hämodialyse: Intermittierend, Antikoagulation mit sonstigen Substanzen	39.95.73 †↔	Hämofiltration: Kontinuierlich, venovenös, pumpengetrieben (CVVH), Antikoagulation mit Heparin oder ohne Antikoagulation: Mehr als 72 bis 144 Stunden
39.95.23 †↔	Hämodialyse: Verlängert intermittierend, Antikoagulation mit Heparin oder ohne Antikoagulation	39.95.74 †↔	Hämofiltration: Kontinuierlich, venovenös, pumpengetrieben (CVVH), Antikoagulation mit Heparin oder ohne Antikoagulation: Mehr als 144 bis 264 Stunden
39.95.24 †↔	Hämodialyse: Verlängert intermittierend, Antikoagulation mit sonstigen Substanzen	39.95.75 †↔	Hämofiltration: Kontinuierlich, venovenös, pumpengetrieben (CVVH), Antikoagulation mit Heparin oder ohne Antikoagulation: Mehr als 264 bis 432 Stunden
39.95.30 †↔	Hämodialyse: Kontinuierlich, venovenös, pumpengetrieben (CVVHD), Antikoagulation mit Heparin oder ohne Antikoagulation, Dauer n.n.bez.	39.95.76 †↔	Hämofiltration: Kontinuierlich, venovenös, pumpengetrieben (CVVH), Antikoagulation mit Heparin oder ohne Antikoagulation: Mehr als 432 Stunden
39.95.31 †↔	Hämodialyse: Kontinuierlich, venovenös, pumpengetrieben (CVVHD), Antikoagulation mit Heparin oder ohne Antikoagulation: Bis 24 Stunden	39.95.80 †↔	Hämofiltration: Kontinuierlich, venovenös, pumpengetrieben (CVVH), Antikoagulation mit sonstigen Substanzen, Dauer n.n.bez.
39.95.32 †↔	Hämodialyse: Kontinuierlich, venovenös, pumpengetrieben (CVVHD), Antikoagulation mit Heparin oder ohne Antikoagulation: Mehr als 24 bis 72 Stunden	39.95.81 †↔	Hämofiltration: Kontinuierlich, venovenös, pumpengetrieben (CVVH), Antikoagulation mit sonstigen Substanzen: Bis 24 Stunden
39.95.33 †↔	Hämodialyse: Kontinuierlich, venovenös, pumpengetrieben (CVVHD), Antikoagulation mit Heparin oder ohne Antikoagulation: Mehr als 72 bis 144 Stunden	39.95.82 †↔	Hämofiltration: Kontinuierlich, venovenös, pumpengetrieben (CVVH), Antikoagulation mit sonstigen Substanzen: Mehr als 24 bis 72 Stunden
39.95.34 †↔	Hämodialyse: Kontinuierlich, venovenös, pumpengetrieben (CVVHD), Antikoagulation mit Heparin oder ohne Antikoagulation: Mehr als 144 bis 264 Stunden	39.95.83 †↔	Hämofiltration: Kontinuierlich, venovenös, pumpengetrieben (CVVH), Antikoagulation mit sonstigen Substanzen: Mehr als 72 bis 144 Stunden
39.95.35 †↔	Hämodialyse: Kontinuierlich, venovenös, pumpengetrieben (CVVHD), Antikoagulation mit Heparin oder ohne Antikoagulation: Mehr als 264 bis 432 Stunden	39.95.84 †↔	Hämofiltration: Kontinuierlich, venovenös, pumpengetrieben (CVVH), Antikoagulation mit sonstigen Substanzen: Mehr als 144 bis 264 Stunden
39.95.36 †↔	Hämodialyse: Kontinuierlich, venovenös, pumpengetrieben (CVVHD), Antikoagulation mit Heparin oder ohne Antikoagulation: mehr als 432 Stunden	39.95.85 †↔	Hämofiltration: Kontinuierlich, venovenös, pumpengetrieben (CVVH), Antikoagulation mit sonstigen Substanzen: Mehr als 264 bis 432 Stunden
39.95.40 †↔	Hämodialyse: Kontinuierlich, venovenös, pumpengetrieben (CVVHD), Antikoagulation mit sonstigen Substanzen, Dauer der Behandlung n.n.bez.	39.95.86 †↔	Hämofiltration: Kontinuierlich, venovenös, pumpengetrieben (CVVH), Antikoagulation mit sonstigen Substanzen: Mehr als 432 Stunden
39.95.41 †↔	Hämodialyse: Kontinuierlich, venovenös, pumpengetrieben (CVVHD), Antikoagulation mit sonstigen Substanzen: Bis 24 Stunden	39.95.a0 †↔	Hämofiltration: Kontinuierlich, arteriovenös (CAVH), Dauer n.n.bez.
39.95.42 †↔	Hämodialyse: Kontinuierlich, venovenös, pumpengetrieben (CVVHD), Antikoagulation mit sonstigen Substanzen: Mehr als 24 bis 72 Stunden	39.95.a1 †↔	Hämofiltration: Kontinuierlich, arteriovenös (CAVH): Bis 24 Stunden
39.95.43 †↔	Hämodialyse: Kontinuierlich, venovenös, pumpengetrieben (CVVHD), Antikoagulation mit sonstigen Substanzen: Mehr als 72 bis 144 Stunden	39.95.a2 †↔	Hämofiltration: Kontinuierlich, arteriovenös (CAVH): Mehr als 24 bis 72 Stunden
39.95.44 †↔	Hämodialyse: Kontinuierlich, venovenös, pumpengetrieben (CVVHD), Antikoagulation mit sonstigen Substanzen: Mehr als 144 bis 264 Stunden	39.95.a3 †↔	Hämofiltration: Kontinuierlich, arteriovenös (CAVH): Mehr als 72 bis 144 Stunden
39.95.45 †↔	Hämodialyse: Kontinuierlich, venovenös, pumpengetrieben (CVVHD), Antikoagulation mit sonstigen Substanzen: Mehr als 264 bis 432 Stunden		

39.95.a4 ‡↔	Hämodiafiltration: Kontinuierlich, arteriovenös (CAVH): Mehr als 144 bis 264 Stunden	39.95.e4 ‡↔	Hämodiafiltration: Kontinuierlich, arteriovenös (CAVHDF): Mehr als 144 bis 264 Stunden
39.95.a5 ‡↔	Hämodiafiltration: Kontinuierlich, arteriovenös (CAVH): Mehr als 264 bis 432 Stunden	39.95.e5 ‡↔	Hämodiafiltration: Kontinuierlich, arteriovenös (CAVHDF): Mehr als 264 bis 432 Stunden
39.95.a6 ‡↔	Hämodiafiltration: Kontinuierlich, arteriovenös (CAVH): Mehr als 432 Stunden	39.95.e6 ‡↔	Hämodiafiltration: Kontinuierlich, arteriovenös (CAVHDF): Mehr als 432 Stunden
39.95.b0 ‡↔	Hämodiafiltration: Intermittierend, n.n.bez.	39.95.i1 ‡↔	Nierenersatzverfahren zur Therapie des Transplantatversagens (Niere), intermittierend
39.95.b1 ‡↔	Hämodiafiltration: Intermittierend, Antikoagulation mit Heparin oder ohne Antikoagulation	39.95.i2 ‡↔	Nierenersatzverfahren zur Therapie des Transplantatversagens (Niere), kontinuierlich
39.95.b2 ‡↔	Hämodiafiltration: Intermittierend, Antikoagulation mit sonstigen Substanzen	39.97.10 ‡↔	Isolierte Extremitätenperfusion
39.95.b3 ‡↔	Hämodiafiltration: Verlängert intermittierend, Antikoagulation mit Heparin oder ohne Antikoagulation	39.99.10 ↔	Aortopexie
39.95.b9 ‡↔	Hämodiafiltration: Verlängert intermittierend, Antikoagulation mit sonstigen Substanzen	39.99.20 ↔	Operationen bei kongenitalen Gefässanomalien, n.n.bez.
39.95.c0 ‡↔	Hämodiafiltration: Kontinuierlich, venovenös, pumpengetrieben (CVVHDF), Antikoagulation mit Heparin oder ohne Antikoagulation, Dauer n.n.bez.	39.99.21 ↔	Operationen bei kongenitaler Anomalie des Aortenisthmus (Stenose) oder bei unterbrochenem Aortenbogen
39.95.c1 ‡↔	Hämodiafiltration: Kontinuierlich, venovenös, pumpengetrieben (CVVHDF), Antikoagulation mit Heparin oder ohne Antikoagulation: Bis 24 Stunden	39.99.22 ↔	Operationen bei kongenitalen Anomalien der A. oder V. pulmonalis oder bei A. lusoria
39.95.c2 ‡↔	Hämodiafiltration: Kontinuierlich, venovenös, pumpengetrieben (CVVHDF), Antikoagulation mit Heparin oder ohne Antikoagulation: Mehr als 24 bis 72 Stunden	39.99.23 ↔	Operationen bei kongenitalen Anomalien der V. cava
39.95.c3 ‡↔	Hämodiafiltration: Kontinuierlich, venovenös, pumpengetrieben (CVVHDF), Antikoagulation mit Heparin oder ohne Antikoagulation: Mehr als 72 bis 144 Stunden	39.99.24 ↔	Operationen bei kongenitalen Kollateralgefässen und Unifokalisierung
39.95.c4 ‡↔	Hämodiafiltration: Kontinuierlich, venovenös, pumpengetrieben (CVVHDF), Antikoagulation mit Heparin oder ohne Antikoagulation: Mehr als 144 bis 264 Stunden	39.99.30 ↔	Katheterinterventioneller Verschluss des Ductus arteriosus Botalli, n.n.bez.
39.95.c5 ‡↔	Hämodiafiltration: Kontinuierlich, venovenös, pumpengetrieben (CVVHDF), Antikoagulation mit Heparin oder ohne Antikoagulation: Mehr als 264 bis 432 Stunden	39.99.31 ↔	Katheterinterventioneller Verschluss des Ductus arteriosus Botalli, mit Coil
39.95.c6 ‡↔	Hämodiafiltration: Kontinuierlich, venovenös, pumpengetrieben (CVVHDF), Antikoagulation mit Heparin oder ohne Antikoagulation: Mehr als 432 Stunden	39.99.32 ↔	Katheterinterventioneller Verschluss des Ductus arteriosus Botalli, mit Amplatz-Ductus-Occluder
39.95.d0 ‡↔	Hämodiafiltration: Kontinuierlich, venovenös, pumpengetrieben (CVVHDF), Antikoagulation mit sonstigen Substanzen, n.n.bez.	39.99.38 ↔	Katheterinterventioneller Verschluss des Ductus arteriosus Botalli, sonstige
39.95.d1 ‡↔	Hämodiafiltration: Kontinuierlich, venovenös, pumpengetrieben (CVVHDF), Antikoagulation mit sonstigen Substanzen: Bis 24 Stunden	39.99.39 ↔	Operationen bei sonstigen kongenitalen Gefässanomalien
39.95.d2 ‡↔	Hämodiafiltration: Kontinuierlich, venovenös, pumpengetrieben (CVVHDF), Antikoagulation mit sonstigen Substanzen: Mehr als 24 bis 72 Stunden	39.9a.11 ‡↔	Implantation oder Wechsel eines vollständig implantierbaren Katheterverweilsystems
39.95.d3 ‡↔	Hämodiafiltration: Kontinuierlich, venovenös, pumpengetrieben (CVVHDF), Antikoagulation mit sonstigen Substanzen: Mehr als 72 bis 144 Stunden	39.a1.11 ‡↔	Einsatz eines Excimer-Laser zur technischen Unterstützung bei der Entfernung von Sonden eines Herzschrittmachers oder Defibrillators
39.95.d4 ‡↔	Hämodiafiltration: Kontinuierlich, venovenös, pumpengetrieben (CVVHDF), Antikoagulation mit sonstigen Substanzen: Mehr als 144 bis 264 Stunden	40.0 ↔	Inzision an lymphatischen Strukturen
39.95.d5 ‡↔	Hämodiafiltration: Kontinuierlich, venovenös, pumpengetrieben (CVVHDF), Antikoagulation mit sonstigen Substanzen: Mehr als 264 bis 432 Stunden	40.11.10 ↔	Offene (Inzisions-) Biopsie eines mediastinalen, paraaortalen, iliakalen oder pelvinalen Lymphknotens
39.95.d9 ‡↔	Hämodiafiltration: Kontinuierlich, venovenös, pumpengetrieben (CVVHDF), Antikoagulation mit sonstigen Substanzen: Mehr als 432 Stunden	40.11.11 ↔	Offene (Inzisions-) Biopsie eines zervikalen, supraclaviculären, axillären oder inguinalen Lymphknotens
39.95.e0 ‡↔	Hämodiafiltration: Kontinuierlich, arteriovenös (CAVHDF), Dauer n.n.bez.	40.21.00 ↔	Exzision eines tiefen zervikalen Lymphknotens, n.n.bez.
39.95.e1 ‡↔	Hämodiafiltration: Kontinuierlich, arteriovenös (CAVHDF): Bis 24 Stunden	40.21.10 ↔	Exzision einzelner Lymphknoten und Lymphgefäße, zervikal, ohne Markierung
39.95.e2 ‡↔	Hämodiafiltration: Kontinuierlich, arteriovenös (CAVHDF): Mehr als 24 bis 72 Stunden	40.21.11 ↔	Exzision einzelner Lymphknoten und Lymphgefäße, zervikal, mit Radionuklidmarkierung oder Farbstoffmarkierung (Sentinel-Lymphonodektomie)
39.95.e3 ‡↔	Hämodiafiltration: Kontinuierlich, arteriovenös (CAVHDF): Mehr als 72 bis 144 Stunden	40.21.99 ↔	Exzision eines tiefen zervikalen Lymphknotens, sonstige
		40.22.00 ↔	Exzision eines mamma-internalen Lymphknotens, n.n.bez.
		40.22.10 ↔	Exzision eines mamma-internalen Lymphknotens, thorakoskopisch
		40.22.20 ↔	Exzision eines mamma-internalen Lymphknotens, offen chirurgisch
		40.22.99 ↔	Exzision eines mamma-internalen Lymphknotens, sonstige
		40.23.00 ↔	Exzision eines axillären Lymphknotens, n.n.bez.
		40.23.10 ↔	Exzision eines axillären Lymphknotens, ohne Markierung
		40.23.11 ↔	Exzision eines axillären Lymphknotens, mit Radionuklidmarkierung oder Farbstoffmarkierung (Sentinel-Lymphonodektomie)
		40.23.99 ↔	Exzision eines axillären Lymphknotens, sonstige
		40.24.00 ↔	Exzision eines inguinalen Lymphknotens, n.n.bez.
		40.24.10 ↔	Exzision eines inguinalen Lymphknotens, offen chirurgisch, ohne Markierung

40.24.11 ↔	Exzision eines inguinalen Lymphknotens, offen chirurgisch, mit Radionuklidmarkierung oder Farbstoffmarkierung (Sentinel-Lymphnodektomie)	40.41.20 ↔	Radikale Neck dissection (inkl. modifiziert)
40.24.20 ↔	Exzision eines inguinalen Lymphknotens, laparoskopisch	40.41.21 ↔	Erweiterte radikale Neck dissection
40.24.99 ↔	Exzision eines inguinalen Lymphknotens, sonstige	40.41.99 ↔	Radikale Neck dissection, sonstige
40.29.10 ↔	Exzision eines mediastinalen Lymphknotens, n.n.bez.	40.50 ↔	Radikale Exzision von Lymphknoten, n.n.bez.
40.29.11 ↔	Exzision eines mediastinalen Lymphknotens, offen chirurgisch	40.51.00 ↔	Radikale Exzision von axillären Lymphknoten, n.n.bez.
40.29.12 ↔	Exzision eines mediastinalen Lymphknotens, thorakoskopisch	40.51.10 ↔	Radikale Exzision von axillären Lymphknoten als selbstständiger Eingriff
40.29.19 ↔	Exzision eines mediastinalen Lymphknotens, sonstige	40.51.11 ↔	Radikale Exzision von axillären Lymphknoten im Rahmen eines anderen Eingriffs
40.29.20 ↔	Exzision eines paraaortalen Lymphknotens	40.51.99 ↔	Radikale Exzision von axillären Lymphknoten, sonstige
40.29.30 ↔	Exzision eines iliakalen Lymphknotens	40.52.00 ↔	Radikale Exzision von periaortalen Lymphknoten, n.n.bez.
40.29.70 ↔	Exzision eines Lymphangioms oder Hygroma cysticum	40.52.10 ↔	Radikale Exzision von retroperitonealen (paraaortal, parakaval) und pelvinen Lymphknoten als selbstständiger Eingriff
40.29.80 ↔	Exzision mehrerer abdominaler Lymphknotenstationen (mit Leberbiopsie), n.n.bez.	40.52.11 ↔	Radikale Exzision von retroperitonealen (paraaortal, parakaval) und pelvinen Lymphknoten im Rahmen eines anderen Eingriffs
40.29.81 ↔	Exzision mehrerer abdominaler Lymphknotenstationen (mit Leberbiopsie), offen chirurgisch [Staging-Laparotomie]	40.52.99 ↔	Radikale Exzision von periaortalen Lymphknoten, sonstige
40.29.82 ↔	Exzision mehrerer abdominaler Lymphknotenstationen (mit Leberbiopsie), laparoskopisch [Staging-Laparoskopie]	40.53.00 ↔	Radikale Exzision von iliakalen Lymphknoten, n.n.bez.
40.29.89 ↔	Exzision mehrerer abdominaler Lymphknotenstationen (mit Leberbiopsie), sonstige	40.53.10 ↔	Radikale Exzision von iliakalen Lymphknoten als selbstständiger Eingriff
40.29.99 ↔	Einfache Exzision einer anderen lymphatischen Struktur, sonstige	40.53.11 ↔	Radikale Exzision von iliakalen Lymphknoten im Rahmen eines anderen Eingriffs
40.3x.10 ↔	Regionale Lymphadenektomie als selbstständiger Eingriff, n.n.bez.	40.53.99 ↔	Radikale Exzision von iliakalen Lymphknoten, sonstige
40.3x.11 ↔	Regionale Lymphadenektomie als selbstständiger Eingriff, zervikal	40.54.00 ↔	Radikale Exzision von inguinalen Lymphknoten, n.n.bez.
40.3x.12 ↔	Regionale Lymphadenektomie als selbstständiger Eingriff, axillär	40.54.10 ↔	Radikale Exzision von inguinalen Lymphknoten als selbstständiger Eingriff
40.3x.13 ↔	Regionale Lymphadenektomie als selbstständiger Eingriff, paraaortal, pelvin, obturatorisch oder iliakal	40.54.11 ↔	Radikale Exzision von inguinalen Lymphknoten im Rahmen eines anderen Eingriffs
40.3x.14 ↔	Regionale Lymphadenektomie als selbstständiger Eingriff, inguinal, offen chirurgisch	40.54.99 ↔	Radikale Exzision von inguinalen Lymphknoten, sonstige
40.3x.15 ↔	Regionale Lymphadenektomie als selbstständiger Eingriff, inguinale, laparoskopisch	40.59.00 ↔	Radikale Exzision anderer Lymphknoten, n.n.bez.
40.3x.16 ↔	Regionale Lymphadenektomie als selbstständiger Eingriff, mediastinal und peribronchial	40.59.10 ↔	Radikale Exzision anderer Lymphknoten als selbstständiger Eingriff, n.n.bez.
40.3x.19 ↔	Regionale Lymphadenektomie als selbstständiger Eingriff, sonstige	40.59.11 ↔	Radikale Exzision mediastinaler Lymphknoten als selbstständiger Eingriff
40.3x.21 ↔	Regionale Lymphadenektomie im Rahmen eines anderen Eingriffs, zervikal	40.59.12 ↔	Radikale Exzision peribronchialer Lymphknoten als selbstständiger Eingriff
40.3x.22 ↔	Regionale Lymphadenektomie im Rahmen eines anderen Eingriffs, axillär	40.59.19 ↔	Radikale Exzision anderer Lymphknoten als selbstständiger Eingriff, sonstige
40.3x.23 ↔	Regionale Lymphadenektomie im Rahmen eines anderen Eingriffs, paraaortal, pelvin oder iliakal	40.59.20 ↔	Radikale Exzision anderer Lymphknoten im Rahmen eines anderen Eingriffs, n.n.bez.
40.3x.24 ↔	Regionale Lymphadenektomie im Rahmen eines anderen Eingriffs, obturatorisch	40.59.21 ↔	Radikale Exzision mediastinaler Lymphknoten im Rahmen eines anderen Eingriffs
40.3x.25 ↔	Regionale Lymphadenektomie im Rahmen eines anderen Eingriffs, inguinale	40.59.22 ↔	Radikale Exzision peribronchialer Lymphknoten im Rahmen eines anderen Eingriffs
40.3x.26 ↔	Regionale Lymphadenektomie im Rahmen eines anderen Eingriffs, mediastinal und peribronchial	40.59.29 ↔	Radikale Exzision anderer Lymphknoten im Rahmen eines anderen Eingriffs, sonstige
40.3x.29 ↔	Regionale Lymphadenektomie im Rahmen eines anderen Eingriffs, sonstige	40.59.99 ↔	Radikale Exzision anderer Lymphknoten, sonstige
40.40 ↔	Neck dissection, n.n.bez.	40.62 ↔	Fistulierung des Ductus thoracicus
40.41.00 ↔	Radikale Neck dissection, n.n.bez.	40.63 ↔	Verschluss einer Fistel des Ductus thoracicus
40.41.10 ↔	Selektive (funktionelle) Neck dissection, supraomohyoid (Region I-III)	40.64 ↔	Ligatur des Ductus thoracicus
40.41.11 ↔	Selektive (funktionelle) Neck dissection, lateral (Region II-IV)	40.69 ↔	Sonstige Operationen am Ductus thoracicus
40.41.12 ↔	Selektive (funktionelle) Neck dissection, anterolateral (Region I-IV)	40.9x.10 ↔	Anastomose zur Beseitigung eines Lymphödems
40.41.13 ↔	Selektive (funktionelle) Neck dissection, posterolateral (Region II-V)	40.9x.20 ↔	Inzision einer Lymphozele
40.41.14 ↔	Selektive (funktionelle) Neck dissection, central (Region VI)	41.00 ↔	Hämatopoetische Stammzellentnahme und -transplantation, n.n.bez.
		41.0a.09 ‡↔	Hämatopoetische Stammzellentnahme, sonstige
		41.0a.11 ‡↔	Hämatopoetische Stammzellentnahme aus dem Knochenmark, autolog
		41.0a.12 ‡↔	Hämatopoetische Stammzellentnahme aus dem Knochenmark, allogon, verwandt, HLA-identisch

41.0a.13 ‡↔	Hämatopoetische Stammzellentnahme aus dem Knochenmark, allogene, verwandt, nicht-HLA-identisch	41.2 ↔	Splenotomie
41.0a.14 ‡↔	Hämatopoetische Stammzellentnahme aus dem Knochenmark, allogene, nicht-verwandt, HLA-identisch	41.33 ↔	Offene Milzbiopsie
41.0a.15 ‡↔	Hämatopoetische Stammzellentnahme aus dem Knochenmark, allogene, nicht-verwandt, nicht-HLA-identisch	41.41 ↔	Marsupialisation einer Milzzyste
41.0a.21 ‡↔	Hämatopoetische Stammzellentnahme aus dem peripheren Blut, autolog	41.42.00 ↔	Exzision oder Destruktion von Läsion oder Gewebe der Milz, n.n.bez.
41.0a.22 ‡↔	Hämatopoetische Stammzellentnahme aus dem peripheren Blut, allogene, verwandt, HLA-identisch	41.42.10 ↔	Exzision von Läsion oder Gewebe der Milz
41.0a.23 ‡↔	Hämatopoetische Stammzellentnahme aus dem peripheren Blut, allogene, verwandt, nicht-HLA-identisch	41.42.20 ↔	Destruktion von Läsion oder Gewebe der Milz
41.0a.24 ‡↔	Hämatopoetische Stammzellentnahme aus dem peripheren Blut, allogene, nicht-verwandt, HLA-identisch	41.42.99 ↔	Exzision oder Destruktion von Läsion oder Gewebe der Milz, sonstige
41.0a.25 ‡↔	Hämatopoetische Stammzellentnahme aus dem peripheren Blut, allogene, nicht-verwandt, nicht-HLA-identisch	41.43 ↔	Partielle Splenektomie
41.0b.09 ↔	Hämatopoetische Stammzelltransplantation, sonstige	41.5 ↔	Totale Splenektomie
41.0b.11 ↔	Hämatopoetische Stammzelltransplantation aus dem Knochenmark, autolog	41.93 ↔	Exzision einer akzessorischen Milz
41.0b.12 ↔	Hämatopoetische Stammzelltransplantation aus dem Knochenmark, allogene, verwandt, HLA-identisch	41.94 ↔	Milztransplantation
41.0b.13 ↔	Hämatopoetische Stammzelltransplantation aus dem Knochenmark, allogene, verwandt, nicht-HLA-identisch	41.95.00 ↔	Plastische Rekonstruktion an der Milz, n.n.bez.
41.0b.14 ↔	Hämatopoetische Stammzelltransplantation aus dem Knochenmark, allogene, nicht-verwandt, HLA-identisch	41.95.10 ↔	Plastische Rekonstruktion an der Milz, Naht
41.0b.15 ↔	Hämatopoetische Stammzelltransplantation aus dem Knochenmark, allogene, nicht-verwandt, nicht-HLA-identisch	41.95.99 ↔	Plastische Rekonstruktion an der Milz, sonstige
41.0b.21 ↔	Hämatopoetische Stammzelltransplantation aus dem peripheren Blut, autolog	41.99 ↔	Sonstige Operationen an der Milz
41.0b.22 ↔	Hämatopoetische Stammzelltransplantation aus dem peripheren Blut, allogene, verwandt, HLA-identisch	42.09.11 ↔	Andere Inzision am Ösophagus, offen chirurgisch
41.0b.23 ↔	Hämatopoetische Stammzelltransplantation aus dem peripheren Blut, allogene, verwandt, nicht-HLA-identisch	42.09.12 ↔	Andere Inzision am Ösophagus, laparoskopisch
41.0b.24 ↔	Hämatopoetische Stammzelltransplantation aus dem peripheren Blut, allogene, nicht-verwandt, HLA-identisch	42.10 ↔	Ösophagostomie, n.n.bez.
41.0b.25 ↔	Hämatopoetische Stammzelltransplantation aus dem peripheren Blut, allogene, nicht-verwandt, nicht-HLA-identisch	42.11 ↔	Zervikale Ösophagostomie
41.0b.31 ↔	Hämatopoetische Stammzelltransplantation aus Nabelschnurblut, autolog	42.12 ↔	Exteriorisation einer ösophagealen Tasche
41.0b.32 ↔	Hämatopoetische Stammzelltransplantation aus Nabelschnurblut, allogene gerichtet, verwandt, HLA-identisch	42.19 ↔	Sonstige Fistulisierung des Ösophagus nach aussen
41.0b.33 ↔	Hämatopoetische Stammzelltransplantation aus Nabelschnurblut, allogene gerichtet, verwandt, nicht-HLA-identisch	42.21 ↔	Operative Ösophagoskopie durch Inzision
41.0b.34 ↔	Hämatopoetische Stammzelltransplantation aus Nabelschnurblut, allogene gerichtet, nicht-verwandt, HLA-identisch	42.22 ‡↔	Ösophagoskopie durch ein künstliches Stoma
41.0b.35 ↔	Hämatopoetische Stammzelltransplantation aus Nabelschnurblut, allogene gerichtet, nicht-verwandt, nicht-HLA-identisch	42.23 ‡↔	Sonstige Ösophagoskopie
41.0c.31 ‡↔	Selektion und Depletion der hämatopoetischen Stammzellen mittels Antikörpern, Einsatz von 1 Set	42.24 ‡↔	Geschlossene [endoskopische] Biopsie am Ösophagus
41.0c.32 ‡↔	Selektion und Depletion der hämatopoetischen Stammzellen mittels Antikörpern, Einsatz von 2 oder mehr Sets	42.25 ↔	Offene Biopsie am Ösophagus
41.0d ↔	Hämatopoetische Stammzellentnahme und -transplantation, sonstige	42.31 ↔	Lokale Exzision eines Ösophagus-Divertikels
		42.32 ↔	Lokale Exzision von anderer Läsion oder Gewebe aus dem Ösophagus
		42.33.10 ‡↔	Endoskopische Mukosaresektion Ösophagus
		42.33.11 ‡↔	Endoskopische submukosale Dissektion Oesophagus
		42.33.20 ‡↔	Endoskopische Exzision oder Destruktion von Läsion oder Gewebe am Oesophagus, Elektro-, Thermo- und Kryoablation
		42.33.21 ‡↔	Endoskopische Exzision oder Destruktion von Läsion oder Gewebe am Oesophagus, Photodynamische Therapie
		42.33.22 ‡↔	Endoskopische Exzision oder Destruktion von Läsion oder Gewebe am Oesophagus, Laser
		42.33.23 ‡↔	Endoskopische Exzision oder Destruktion von Läsion oder Gewebe am Oesophagus, Radiofrequenzablation
		42.33.29 ‡↔	Endoskopische Exzision oder Destruktion von Läsion oder Gewebe am Oesophagus, sonstige Verfahren
		42.33.30 ‡↔	Endoskopisches Einbringen eines strahlenden Applikators am Ösophagus
		42.39 ↔	Sonstige Destruktion von Läsion oder Gewebe aus dem Ösophagus
		42.40 ↔	Ösophagektomie, n.n.bez.
		42.41.00 ↔	Partielle Ösophagektomie, n.n.bez.
		42.41.10 ↔	Partielle Ösophagektomie ohne Wiederherstellung der Kontinuität
		42.41.20 ↔	Partielle Ösophagektomie mit Wiederherstellung der Kontinuität
		42.41.99 ↔	Partielle Ösophagektomie, sonstige
		42.42.00 ↔	Totale Ösophagektomie, n.n.bez.
		42.42.10 ↔	Totale Ösophagektomie, ohne Wiederherstellung der Kontinuität
		42.42.20 ↔	Totale Ösophagektomie, mit Wiederherstellung der Kontinuität, transmediastinal
		42.42.21 ↔	Totale Ösophagektomie, mit Wiederherstellung der Kontinuität, thorakoabdominal
		42.42.29 ↔	Totale Ösophagektomie, mit Wiederherstellung der Kontinuität, sonstiger Zugang
		42.42.99 ↔	Totale Ösophagektomie, sonstige
		42.51.00 ↔	Intrathorakale Ösophagoösophagostomie, n.n.bez.

42.51.10 ↔	Intrathorakale Ösophagoösophagostomie, Rekonstruktion der Ösophaguspassage bei Atresie und Versorgung einer kongenitalen ösophago-trachealen Fistel	42.81.41 †↔	Einsetzen und Wechsel von zwei selbstexpandierenden Prothesen (permanenter Tubus) in den Ösophagus, endoskopisch
42.51.99 ↔	Intrathorakale Ösophagoösophagostomie, sonstige	42.81.42 †↔	Einsetzen und Wechsel von mehr als zwei selbstexpandierenden Prothesen (permanenter Tubus) in den Ösophagus, endoskopisch
42.52 ↔	Intrathorakale Ösophagogastrostomie	42.81.50 ↔	Einsetzen und Wechsel einer selbstexpandierenden Prothese (permanenter Tubus) in den Ösophagus, offen chirurgisch
42.53 ↔	Intrathorakale Ösophagusanastomose mit Interposition von Dünndarm	42.81.51 ↔	Einsetzen und Wechsel von zwei selbstexpandierenden Prothesen (permanenter Tubus) in den Ösophagus, offen chirurgisch
42.54 ↔	Sonstige intrathorakale Ösophagoenterostomie	42.81.52 ↔	Einsetzen und Wechsel von mehr als zwei selbstexpandierenden Prothesen (permanenter Tubus) in den Ösophagus, offen chirurgisch
42.55 ↔	Intrathorakale Ösophagusanastomose mit Interposition von Dickdarm	42.81.60 ↔	Einsetzen und Wechsel einer selbstexpandierenden Prothese (permanenter Tubus) in den Ösophagus, laparoskopisch
42.56 ↔	Sonstige intrathorakale Ösophagokolostomie	42.81.61 ↔	Einsetzen und Wechsel von zwei selbstexpandierenden Prothesen (permanenter Tubus) in den Ösophagus, laparoskopisch
42.58 ↔	Intrathorakale Ösophagusanastomose mit anderer Interposition	42.81.62 ↔	Einsetzen und Wechsel von mehr als zwei selbstexpandierenden Prothesen (permanenter Tubus) in den Ösophagus, laparoskopisch
42.59 ↔	Sonstige intrathorakale Ösophagusanastomose	42.81.99 †↔	Einsetzen eines permanenten Tubus in den Ösophagus, sonstige
42.61 ↔	Prästernale Ösophagoösophagostomie	42.82 ↔	Naht einer Ösophagus-Verletzung
42.62 ↔	Prästernale Ösophagogastrostomie	42.83 ↔	Verschluss einer Ösophagostomie
42.63 ↔	Prästernale Ösophagusanastomose mit Interposition von Dünndarm	42.85 ↔	Plastische Rekonstruktion an einer Ösophagusstenose
42.64 ↔	Sonstige prästernale Ösophagoenterostomie	42.87 ↔	Sonstiges Transplantat am Ösophagus
42.65 ↔	Prästernale Ösophagusanastomose mit Interposition von Dickdarm	42.88.00 ↔	Entfernung von Prothesen aus dem Ösophagus, n.n.bez.
42.66 ↔	Sonstige prästernale Ösophagokolostomie	42.88.10 †↔	Entfernung von Prothesen aus dem Ösophagus, endoskopisch
42.68 ↔	Sonstige prästernale Ösophagusanastomose mit Interposition	42.88.11 ↔	Entfernung von Prothesen aus dem Ösophagus, offen chirurgisch
42.69 ↔	Sonstige prästernale Ösophagusanastomose	42.88.12 ↔	Entfernung von Prothesen aus dem Ösophagus, laparoskopisch
42.7x.10 †↔	Ösophagomyotomie, endoskopisch	42.88.99 ↔	Entfernung von Prothesen aus dem Ösophagus, sonstige
42.7x.11 ↔	Ösophagomyotomie, offen chirurgisch	42.89 ↔	Sonstige Rekonstruktion am Ösophagus
42.7x.12 ↔	Ösophagomyotomie, laparoskopisch	42.91 ↔	Ligatur von Ösophagusvarizen
42.7x.20 †↔	Ösophagomyotomie, pharyngo-zervikal, endoskopisch	42.92 †↔	Dilatation des Ösophagus
42.7x.21 ↔	Ösophagomyotomie, pharyngo-zervikal, offen chirurgisch	42.99.10 ↔	Sonstige Operation am Ösophagus, Sperroperation am Ösophagus
42.7x.22 ↔	Ösophagomyotomie, pharyngo-zervikal, laparoskopisch	42.99.20 †↔	Sonstige Operation am Ösophagus, Antirefluxverfahren am Ösophagus, endoskopisch
42.7x.30 †↔	Ösophago-Gastromyotomie, endoskopisch	42.99.35 ↔	Implantation eines Antirefluxsystems zur Unterstützung der ösophagealen Sphinkterfunktion, offen chirurgisch
42.7x.31 ↔	Ösophago-Gastromyotomie, offen chirurgisch	42.99.36 ↔	Implantation eines Antirefluxsystems zur Unterstützung der ösophagealen Sphinkterfunktion, laparoskopisch
42.7x.32 ↔	Ösophago-Gastromyotomie, laparoskopisch	42.99.37 ↔	Implantation einer Sonde eines Antirefluxsystems zur Unterstützung der ösophagealen Sphinkterfunktion, offen chirurgisch
42.81.00 †↔	Einsetzen eines permanenten Tubus in den Ösophagus, n.n.bez.	42.99.38 ↔	Implantation einer Sonde eines Antirefluxsystems zur Unterstützung der ösophagealen Sphinkterfunktion, laparoskopisch
42.81.10 †↔	Einsetzen und Wechsel einer nicht selbstexpandierenden Prothese (permanenter Tubus) in den Ösophagus, endoskopisch	42.99.3a ↔	Entfernen eines Antirefluxsystems zur Unterstützung der ösophagealen Sphinkterfunktion, offen chirurgisch
42.81.11 †↔	Einsetzen und Wechsel von zwei nicht selbstexpandierenden Prothesen (permanenter Tubus) in den Ösophagus, endoskopisch	42.99.3b ↔	Entfernen eines Antirefluxsystems zur Unterstützung der ösophagealen Sphinkterfunktion, laparoskopisch
42.81.12 †↔	Einsetzen und Wechsel von mehr als zwei nicht selbstexpandierenden Prothesen (permanenter Tubus) in den Ösophagus, endoskopisch	42.99.3c ↔	Entfernen einer Sonde eines Antirefluxsystems zur Unterstützung der ösophagealen Sphinkterfunktion, offen chirurgisch
42.81.20 ↔	Einsetzen und Wechsel von einer nicht selbstexpandierenden Prothese (permanenter Tubus) in den Ösophagus, offen chirurgisch		
42.81.21 ↔	Einsetzen und Wechsel von zwei nicht selbstexpandierenden Prothesen (permanenter Tubus) in den Ösophagus, offen chirurgisch		
42.81.22 ↔	Einsetzen und Wechsel von mehr als zwei nicht selbstexpandierenden Prothesen (permanenter Tubus) in den Ösophagus, offen chirurgisch		
42.81.30 ↔	Einsetzen und Wechsel von einer nicht selbstexpandierenden Prothese (permanenter Tubus) in den Ösophagus, laparoskopisch		
42.81.31 ↔	Einsetzen und Wechsel von zwei nicht selbstexpandierenden Prothesen (permanenter Tubus) in den Ösophagus, laparoskopisch		
42.81.32 ↔	Einsetzen und Wechsel von mehr als zwei nicht selbstexpandierenden Prothesen (permanenter Tubus) in den Ösophagus, laparoskopisch		
42.81.40 †↔	Einsetzen und Wechsel einer selbstexpandierenden Prothese (permanenter Tubus) in den Ösophagus, endoskopisch		

42.99.3d ↔	Entfernen einer Sonde eines Antirefluxsystems zur Unterstützung der ösophagealen Sphinkterfunktion, laparoskopisch	43.99.10 ↔	Restgastrektomie nach bariatrischem Voreingriff, offen chirurgisch
42.99.3e ↔	Revision ohne Ersatz eines Antirefluxsystems zur Unterstützung der ösophagealen Sphinkterfunktion, offen chirurgisch	43.99.11 ↔	Restgastrektomie nach bariatrischem Voreingriff, laparoskopisch
42.99.3f ↔	Revision ohne Ersatz eines Antirefluxsystems zur Unterstützung der ösophagealen Sphinkterfunktion, laparoskopisch	43.99.99 ↔	Sonstige totale Gastrektomie, sonstige
42.99.41 ‡↔	Schlingenligatur und Clipping am Ösophagus, endoskopisch	44.00 ↔	Vagotomie, n.n.bez.
42.99.42 ↔	Schlingenligatur und Clipping am Ösophagus, offen chirurgisch	44.01 ↔	Trunkuläre Vagotomie
43.0 ↔	Gastrotomie	44.02 ↔	Superselektive Vagotomie
43.11 ‡↔	Perkutane [endoskopische] Gastrostomie [PEG]	44.03 ↔	Sonstige selektive Vagotomie
43.3 ↔	Pyloromyotomie	44.11 ↔	Transabdominale Gastroskopie
43.41.10 ‡↔	Endoskopische Mukosaresektion Magen	44.13 ‡↔	Sonstige Gastroskopie
43.41.11 ‡↔	Endoskopische submukosale Dissektion Magen	44.14 ‡↔	Geschlossene [endoskopische] Biopsie am Magen
43.41.20 ‡↔	Endoskopische Destruktion von Läsion oder Gewebe am Magen, Elektro-, Radiofrequenz-, Thermo- oder Kryokoagulation	44.15 ↔	Offene Biopsie am Magen
43.41.29 ‡↔	Endoskopische Exzision oder Destruktion von Läsion oder Gewebe am Magen, sonstige Verfahren	44.21 ↔	Dilatation des Pylorus durch Inzision
43.5 ↔	Partielle Gastrektomie mit Anastomose zum Ösophagus	44.22 ‡↔	Endoskopische Dilatation des Pylorus
43.6x.00 ↔	Partielle Gastrektomie mit Anastomose zum Duodenum, n.n.bez.	44.29 ↔	Sonstige Pyloroplastik
43.6x.10 ↔	Pylorusresektion mit Anastomose zum Duodenum	44.31.00 ↔	Magenbypass, n.n.bez.
43.6x.20 ↔	Billroth I	44.31.09 ↔	Magenbypass, sonstige
43.6x.99 ↔	Partielle Gastrektomie mit Anastomose zum Duodenum, sonstige	44.31.11 ↔	Proximaler Magenbypass, offen chirurgisch
43.70 ↔	Partielle Gastrektomie mit Anastomose zum Jejunum und Ileum, n.n.bez.	44.31.12 ↔	Proximaler Magenbypass, laparoskopisch
43.71.11 ↔	Partielle Gastrektomie (2/3-Resektion) mit Anastomose zum Jejunum	44.31.13 ↔	Proximaler Magenbypass nach Sleeve resection, reversal Eingriff, offen chirurgisch
43.71.21 ↔	Partielle Gastrektomie (4/5-Resektion) mit Anastomose zum Jejunum	44.31.14 ↔	Proximaler Magenbypass nach Sleeve resection, reversal Eingriff, laparoskopisch
43.72.11 ↔	Partielle Gastrektomie (2/3-Resektion) mit Anastomose zum Ileum	44.31.15 ↔	Proximaler Magenbypass nach Gastric Banding, nach bariatrischem Voreingriff, offen chirurgisch
43.72.21 ↔	Partielle Gastrektomie (4/5-Resektion) mit Anastomose zum Ileum	44.31.16 ↔	Proximaler Magenbypass nach Gastric Banding, nach bariatrischem Voreingriff, laparoskopisch
43.79 ↔	Partielle Gastrektomie mit Anastomose zum Jejunum und Ileum, sonstige	44.31.21 ↔	Distaler Magenbypass, offen chirurgisch
43.81 ↔	Partielle Gastrektomie mit Dünndarmtransposition	44.31.22 ↔	Distaler Magenbypass, laparoskopisch
43.89.00 ↔	Sonstige partielle Gastrektomie, n.n.bez.	44.31.31 ↔	Omega-loop Gastric Bypass, offen chirurgisch
43.89.09 ↔	Sonstige partielle Gastrektomie, sonstige	44.31.32 ↔	Omega-loop Gastric Bypass, laparoskopisch
43.89.10 ↔	Segmentresektion des Magens	44.31.41 ↔	Roux-en-Y-Magenbypass, offen chirurgisch
43.89.20 ↔	Biliopankreatische Diversion des Magens nach Scopinaro, offen chirurgisch	44.31.42 ↔	Roux-en-Y-Magenbypass, laparoskopisch
43.89.21 ↔	Biliopankreatische Diversion des Magens nach Scopinaro, laparoskopisch	44.32 ‡↔	Perkutane [endoskopische] Gastrojejunostomie
43.89.30 ↔	Biliopankreatische Diversion des Magens mit Duodenal-Switch [BPD-DS], offen chirurgisch	44.38 ↔	Laparoskopische Gastroenterostomie
43.89.31 ↔	Biliopankreatische Diversion des Magens mit Duodenal-Switch [BPD-DS], laparoskopisch	44.39 ↔	Sonstige Gastroenterostomie
43.89.40 ↔	Sleeve resection, offen chirurgisch	44.40 ↔	Übernähung eines peptischen Ulkus, n.n.bez.
43.89.41 ↔	Sleeve resection, laparoskopisch	44.41 ↔	Übernähung eines Ulcus ventriculi
43.89.42 ↔	Sleeve resection nach Magenband, offen chirurgisch	44.42 ↔	Übernähung eines Ulcus duodeni
43.89.43 ↔	Sleeve resection nach Magenband, laparoskopisch	44.43.00 ‡↔	Endoskopische Blutstillung in Magen oder Duodenum, n.n.bez.
43.89.44 ↔	Re-sleeve resection, offen chirurgisch	44.43.10 ‡↔	Endoskopische Sklerosierung von Fundusvarizen
43.89.45 ↔	Re-sleeve resection, laparoskopisch	44.43.20 ‡↔	Endoskopische Ligatur von Fundusvarizen
43.89.50 ↔	Duodenal-Switch nach Sleeve resection (Zweiteingriff), offen chirurgisch	44.43.99 ‡↔	Endoskopische Blutstillung in Magen oder Duodenum, sonstige
43.89.51 ↔	Duodenal-Switch nach Sleeve resection (Zweiteingriff), laparoskopisch	44.44 ↔	Katheterembolisation zur Blutstillung in Magen oder Duodenum
43.89.61 ↔	Partielle Gastrektomie mit Gastrogastrostomie	44.49.10 ↔	Sklerosierung von Fundusvarizen, offen chirurgisch
43.91 ↔	Totale Gastrektomie mit intestinaler Interposition	44.49.11 ↔	Sklerosierung von Fundusvarizen, laparoskopisch
43.92 ↔	Ösophagoduodenostomie oder Ösophagojejunostomie mit vollständiger Gastrektomie	44.49.20 ↔	Ligatur von Fundusvarizen, offen chirurgisch
43.99.00 ↔	Sonstige totale Gastrektomie, n.n.bez.	44.49.21 ↔	Ligatur von Fundusvarizen, laparoskopisch
		44.49.30 ↔	Sperroperation am Fundus
		44.5x.00 ↔	Revision einer Magenanastomose, n.n.bez.
		44.5x.10 ↔	Revision einer Magenanastomose nach Billroth I und II-Operation
		44.5x.21 ↔	Revision einer Magenanastomose nach Magenbypass oder mit intestinaler Interposition, offen chirurgisch
		44.5x.22 ↔	Revision einer Magenanastomose nach Magenbypass oder mit intestinaler Interposition, laparoskopisch
		44.5x.33 ↔	Pouchrevision nach Gastric Bypass ohne Neuanlage, offen chirurgisch
		44.5x.34 ↔	Pouchrevision nach Gastric Bypass ohne Neuanlage, laparoskopisch
		44.5x.35 ↔	Pouchrevision nach Gastric Bypass mit Neuanlage, offen chirurgisch
		44.5x.36 ↔	Pouchrevision nach Gastric Bypass mit Neuanlage, laparoskopisch

44.5x.41 ↔	Revision nach biliopankreatischer Diversion [BPD], offen chirurgisch	44.97.00 ↔	Entfernen von Vorrichtung(en) einer Magenrestriktion, n.n.bez.
44.5x.42 ↔	Revision nach biliopankreatischer Diversion [BPD], laparoskopisch	44.97.11 ↔	Entfernen von Magenband, offen chirurgisch
44.5x.43 ↔	Reversal nach biliopankreatischer Diversion (BPD), offen chirurgisch	44.97.12 ↔	Entfernen von Magenband, laparoskopisch
44.5x.44 ↔	Reversal nach biliopankreatischer Diversion (BPD), laparoskopisch	44.97.99 ↔	Entfernen von Vorrichtung(en) einer Magenrestriktion, sonstige
44.5x.51 ↔	Reversal nach Gastric Bypass, offen chirurgisch	44.99.00 †↔	Sonstige Magenoperationen, n.n.bez.
44.5x.52 ↔	Reversal nach Gastric Bypass, laparoskopisch	44.99.10 †↔	Bougierung am Magen, endoskopisch
44.5x.99 ↔	Revision einer Magenanastomose, sonstige	44.99.11 ↔	Bougierung am Magen, offen chirurgisch
44.61 ↔	Naht einer Magenverletzung	44.99.12 ↔	Bougierung am Magen, laparoskopisch
44.63.00 ↔	Verschluss einer anderen Magenfistel, n.n.bez.	44.99.20 †↔	Schlingenligatur und Clipping am Magen, endoskopisch
44.63.10 †↔	Verschluss einer anderen Magenfistel, endoskopisch	44.99.21 ↔	Schlingenligatur und Clipping am Magen, offen chirurgisch
44.63.11 ↔	Verschluss einer anderen Magenfistel, offen chirurgisch	44.99.22 ↔	Schlingenligatur und Clipping am Magen, laparoskopisch
44.63.12 ↔	Verschluss einer anderen Magenfistel, laparoskopisch	44.99.50 †↔	Einlegen oder Wechsel einer nicht selbstexpandierenden Prothese am Magen, endoskopisch
44.63.99 ↔	Verschluss einer anderen Magenfistel, sonstige	44.99.51 ↔	Einlegen oder Wechsel einer nicht selbstexpandierenden Prothese am Magen, offen chirurgisch
44.64 ↔	Gastropexie	44.99.52 ↔	Einlegen oder Wechsel einer nicht selbstexpandierenden Prothese am Magen, laparoskopisch
44.65.00 ↔	Ösophagogastroplastik, n.n.bez.	44.99.60 †↔	Einlegen oder Wechsel einer selbstexpandierenden Prothese am Magen, endoskopisch
44.65.10 ↔	Ösophagogastroplastik, Kardioplastik, offen chirurgisch	44.99.61 ↔	Einlegen oder Wechsel einer selbstexpandierenden Prothese am Magen, offen chirurgisch
44.65.20 ↔	Ösophagogastroplastik, (Hemi-)Fundoplikatio, offen chirurgisch	44.99.62 ↔	Einlegen oder Wechsel einer selbstexpandierenden Prothese am Magen, laparoskopisch
44.65.99 ↔	Ösophagogastroplastik, sonstige	44.99.70 †↔	Entfernen einer Prothese aus dem Magen, endoskopisch
44.66.00 ↔	Sonstige Massnahmen zur Rekonstruktion der ösophagogastrischen Sphinkterfunktion, n.n.bez.	44.99.71 ↔	Entfernen einer Prothese aus dem Magen, offen chirurgisch
44.66.11 ↔	Hiatus Plastik bei bariatrischem Eingriff, offen chirurgisch	44.99.72 ↔	Entfernen einer Prothese aus dem Magen, laparoskopisch
44.66.99 ↔	Sonstige Massnahmen zur Rekonstruktion der ösophagogastrischen Sphinkterfunktion, sonstige	44.99.80 ↔	Implantation und Wechsel eines Magenschrittmachers (inkl. Sonden)
44.67.00 ↔	Laparoskopische Massnahmen zur Rekonstruktion der ösophagogastrischen Sphinkterfunktion, n.n.bez.	44.99.81 ↔	Revision ohne Ersatz eines Magenschrittmachers (inkl. Sonden)
44.67.10 ↔	Laparoskopische Massnahmen zur Rekonstruktion der ösophagogastrischen Sphinkterfunktion, Kardioplastik, laparoskopisch	44.99.90 †↔	Sonstige endoskopische Magenoperationen
44.67.20 ↔	Laparoskopische Massnahmen zur Rekonstruktion der ösophagogastrischen Sphinkterfunktion, (Hemi-)Fundoplikatio, laparoskopisch	44.99.91 ↔	Sonstige Operationen am Pylorus
44.67.99 ↔	Laparoskopische Massnahmen zur Rekonstruktion der ösophagogastrischen Sphinkterfunktion, sonstige	45.00 †↔	Inzision am Darm, n.n.bez.
44.68 ↔	Gastroplastik	45.04 †↔	Perkutane [endoskopische] Jejunostomie [PEJ]
44.69 ↔	Sonstige Rekonstruktion am Magen	45.11 †↔	Transabdominale Endoskopie am Dünndarm
44.91 ↔	Offene Ligatur von Magenvarizen	45.12 †↔	Endoskopie am Dünndarm durch ein künstliches Stoma
44.92 ↔	Intraoperative Manipulation am Magen	45.13.10 †↔	Ösophagogastroduodenoskopie
44.93 ↔	Einsetzen eines Magenballons	45.13.20 †↔	Telemetrische Kapselendoskopie des Dünndarms
44.94 ↔	Entfernen eines Magenballons	45.13.30 †↔	Enteroskopie einfach
44.95.00 ↔	Restriktive Magenoperation, n.n.bez.	45.13.31 †↔	Enteroskopie Ballon-assistiert
44.95.09 ↔	Restriktive Magenoperation, sonstige	45.14 †↔	Geschlossene [endoskopische] Biopsie am Dünndarm
44.95.11 ↔	Gastric banding, offen chirurgisch	45.15 ↔	Offene Biopsie am Dünndarm
44.95.12 ↔	Gastric banding, laparoskopisch	45.16 †↔	Ösophagogastroduodenoskopie [EGD] mit geschlossener Biopsie
44.95.21 ↔	Vertikale Gastroplastik, offen chirurgisch	45.17 †↔	Diagnostische Intestinoskopie (Endoskopie des tiefen Jejunums und Ileums)
44.95.22 ↔	Vertikale Gastroplastik, laparoskopisch	45.21 †↔	Transabdominale Endoskopie an Dickdarm
44.96.00 ↔	Revision von restriktiven Magenoperationen, n.n.bez.	45.22 †↔	Endoskopie am Dickdarm durch ein künstliches Stoma
44.96.11 ↔	Bandreposition nach Gastric Banding, offen chirurgisch	45.23 †↔	Koloskopie
44.96.12 ↔	Bandreposition nach Gastric Banding, laparoskopisch	45.24 †↔	Flexible Sigmoidoskopie
44.96.13 ↔	Bandwechsel nach Gastric Banding, offen chirurgisch	45.25 †↔	Geschlossene [endoskopische] Biopsie am Dickdarm
44.96.14 ↔	Bandwechsel nach Gastric Banding, laparoskopisch	45.26 ↔	Offene Biopsie am Dickdarm
44.96.15 †↔	Katheterreparation nach Gastric banding, ohne intraabdominalem Eingriff	45.28.10 †↔	Telemetrische Kapselendoskopie des Dickdarm
44.96.16 ↔	Katheterreparation nach Gastric banding, mit intraabdominalem Eingriff, offen chirurgisch	45.28.20 †↔	Endoskopische Laser-Endomikroskopie am Dickdarm
44.96.17 ↔	Katheterreparation nach Gastric banding, mit intraabdominalem Eingriff, laparoskopisch	45.30.00 †↔	Endoskopische Exzision oder Destruktion einer Läsion im Duodenum, n.n.bez.
44.96.18 ↔	Portwechsel nach Gastric Banding	45.30.10 †↔	Endoskopische Mukosaresektion im Duodenum
44.96.99 ↔	Revision von restriktiven Magenoperationen, sonstige		



45.30.11 ‡↔	Endoskopische Exzision einer Läsion im Duodenum	45.95.11 ↔	Dünndarm-Anus-Anastomose mit Bildung eines Reservoirs
45.30.20 ‡↔	Endoskopische Destruktion einer Läsion im Duodenum, Elektro-, Thermo- oder Kryokoagulation	45.95.12 ↔	Dünndarm-Anus-Anastomose ohne Bildung eines Reservoirs
45.30.29 ‡↔	Sonstige endoskopische Destruktion einer Läsion im Duodenum	45.95.21 ↔	Dickdarm-Anus-Anastomose
45.30.99 ‡↔	Endoskopische Exzision oder Destruktion einer Läsion im Duodenum, sonstige	45.96 ↔	Dickdarm-Rektum-Anastomose
45.35.11 ‡↔	Endoskopische Exzision einer Läsion im Dünndarm, ausgenommen Duodenum	45.97.11 ↔	Neuanlage einer Fusspunktanastomose am Dünndarm, offen chirurgisch
45.35.21 ‡↔	Endoskopische Destruktion einer Läsion im Dünndarm, ausgenommen Duodenum	45.97.12 ↔	Neuanlage einer Fusspunktanastomose am Dünndarm, laparoskopisch
45.41.00 ‡↔	Lokale Exzision von Läsion oder Gewebe im Dickdarm, n.n.bez.	45.98.11 ↔	Revision einer Dünndarmanastomose
45.41.10 ‡↔	Lokale Exzision von Läsion oder Gewebe im Dickdarm, endoskopisch	45.98.12 ↔	Revision einer Dickdarmanastomose
45.41.21 ↔	Lokale Exzision von Läsion oder Gewebe im Dickdarm, laparoskopisch	45.98.13 ↔	Revision einer Anastomose zum Anus
45.41.31 ↔	Lokale Exzision von Läsion oder Gewebe im Dickdarm, offen chirurgisch	45.99 ↔	Intestinale Anastomose, sonstige
45.41.99 ‡↔	Lokale Exzision von Läsion oder Gewebe im Dickdarm, sonstige	46.02 ↔	Resektion eines exteriorisierten Dünndarmsegments
45.42 ‡↔	Endoskopische Polypektomie im Dickdarm	46.04 ↔	Resektion eines exteriorisierten Dickdarmsegments
45.43.11 ‡↔	Endoskopische submukosale Dissektion Dickdarm	46.10 ↔	Kolostomie, n.n.bez.
45.50 ↔	Isolation eines Darmsegments, n.n.bez.	46.12.11 ↔	Endständige Kolostomie, offen chirurgisch
45.51 ↔	Isolation eines Dünndarmsegments	46.12.12 ↔	Endständige Kolostomie, laparoskopisch
45.52 ↔	Isolation eines Dickdarmsegments	46.15.11 ↔	Doppelläufige Kolostomie, offen chirurgisch
45.61 ↔	Multiple Segmentresektion am Dünndarm	46.15.12 ↔	Doppelläufige Kolostomie, laparoskopisch
45.62 ↔	Sonstige Teilresektion am Dünndarm	46.19 ↔	Kolostomie, sonstige
45.63.00 ↔	Totalexstirpation des Dünndarms, n.n.bez.	46.20 ↔	Jejunostomie und Ileostomie, n.n.bez.
45.63.99 ↔	Totalexstirpation des Dünndarms, sonstige	46.25.11 ↔	Endständige Jejunostomie und Ileostomie, offen chirurgisch
45.70 ↔	Teilresektion am Dickdarm, n.n.bez.	46.25.12 ↔	Endständige Jejunostomie und Ileostomie, laparoskopisch
45.72.11 ↔	Ileozäkale Resektion, offen chirurgisch	46.26.11 ↔	Doppelläufige Jejunostomie und Ileostomie, offen chirurgisch
45.72.12 ↔	Ileozäkale Resektion, laparoskopisch	46.26.12 ↔	Doppelläufige Jejunostomie und Ileostomie, laparoskopisch
45.73.11 ↔	Hemikolektomie rechts, offen chirurgisch	46.29 ↔	Jejunostomie und Ileostomie, sonstige
45.73.12 ↔	Hemikolektomie rechts, laparoskopisch	46.2a ↔	Anlage einer Bishop-Koop-Anastomose
45.74.11 ↔	Resektion des Colon transversum, offen chirurgisch	46.33 ↔	Anlage eines Duodenostomie
45.74.12 ↔	Resektion des Colon transversum, laparoskopisch	46.39 ↔	Sonstige Enterostomie
45.75.11 ↔	Hemikolektomie links, offen chirurgisch	46.40 ↔	Revision eines intestinalen Stomas, n.n.bez.
45.75.12 ↔	Hemikolektomie links, laparoskopisch	46.41.00 ↔	Revision eines Dünndarm-Stomas, n.n.bez.
45.75.21 ↔	Hemikolektomie links mit Sigmoidektomie, offen chirurgisch	46.41.10 ↔	Plastische Erweiterung oder Einengung eines Dünndarm-Stomas
45.75.22 ↔	Hemikolektomie links mit Sigmoidektomie, laparoskopisch	46.41.11 ↔	Neueinpflanzung eines Dünndarm-Stomas
45.76.00 ↔	Sigmoidektomie, n.n.bez.	46.41.12 ↔	Abtragung des vorverlagerten Teiles eines Dünndarm-Stomas
45.76.09 ↔	Sigmoidektomie, sonstige	46.41.20 ↔	Umwandlung eines Dünndarm-Stomas in ein kontinentes Stoma
45.76.11 ↔	Sigmoidektomie, offen chirurgisch	46.41.99 ↔	Revision eines Dünndarm-Stomas, sonstige
45.76.21 ↔	Sigmoidektomie, laparoskopisch	46.42.00 ↔	Plastische Rekonstruktion einer Parastomalhernie, n.n.bez.
45.77.11 ↔	Erweiterte Hemikolektomie rechts, offen chirurgisch	46.42.09 ↔	Plastische Rekonstruktion einer Parastomalhernie, sonstige
45.77.12 ↔	Erweiterte Hemikolektomie rechts, laparoskopisch	46.42.11 ↔	Plastische Rekonstruktion einer Parastomalhernie, offen chirurgisch, ohne Implantation von Membranen oder Netzen
45.77.21 ↔	Erweiterte Hemikolektomie links, offen chirurgisch	46.42.12 ↔	Plastische Rekonstruktion einer Parastomalhernie, offen chirurgisch, mit Implantation von Membranen oder Netzen
45.77.22 ↔	Erweiterte Hemikolektomie links, laparoskopisch	46.42.21 ↔	Plastische Rekonstruktion einer Parastomalhernie, laparoskopisch, ohne Implantation von Membranen oder Netzen
45.78.11 ↔	Segmentresektion, offen chirurgisch	46.42.22 ↔	Plastische Rekonstruktion einer Parastomalhernie, laparoskopisch, mit Implantation von Membranen oder Netzen
45.78.12 ↔	Segmentresektion, laparoskopisch	46.43.00 ↔	Sonstige Revision eines künstlichen Dickdarstomas, n.n.bez.
45.78.21 ↔	Multiple Segmentresektion, offen chirurgisch	46.43.10 ↔	Plastische Erweiterung oder Einengung eines Kolostomas
45.78.22 ↔	Multiple Segmentresektion, laparoskopisch	46.43.11 ↔	Neueinpflanzung eines Kolostomas
45.79 ↔	Sonstige Teilresektion am Dickdarm	46.43.12 ↔	Abtragung des vorverlagerten Teiles eines Kolostomas
45.80 ↔	Totale Kolektomie, n.n.bez.	46.43.20 ↔	Umwandlung eines Kolostomas in ein kontinentes Stoma
45.81.11 ↔	Kolektomie, offen chirurgisch		
45.81.12 ↔	Kolektomie, laparoskopisch		
45.82.11 ↔	Proktokolektomie, offen chirurgisch		
45.82.12 ↔	Proktokolektomie, laparoskopisch		
45.89 ↔	Totale Kolektomie, sonstige		
45.90 ↔	Intestinale Anastomose, n.n.bez.		
45.91 ↔	Dünndarm-Dünndarm-Anastomose		
45.92.11 ↔	Dünndarm-Rektum-Anastomose mit Bildung eines Reservoirs (Pouch)		
45.92.12 ↔	Dünndarm-Rektum-Anastomose ohne Bildung eines Reservoirs (Pouch)		
45.93 ↔	Dünndarm-Dickdarm-Anastomose		
45.94 ↔	Dickdarm-Dickdarm-Anastomose		

46.43.99 ↔	Sonstige Revision eines künstlichen Dickdarstomas, sonstige	46.99.50 †↔	Einlegen oder Wechsel einer nicht selbstexpandierenden Prothese am Darm, endoskopisch
46.51.00 ↔	Verschluss eines Dünndarm-Stomas, n.n.bez.	46.99.51 ↔	Einlegen oder Wechsel einer nicht selbstexpandierenden Prothese am Darm, offen chirurgisch
46.51.10 ↔	Verschluss eines doppelläufigen Dünndarm-Stomas	46.99.52 ↔	Einlegen oder Wechsel einer nicht selbstexpandierenden Prothese am Darm, laparoskopisch
46.51.20 ↔	Verschluss eines endständigen Dünndarm-Stomas	46.99.60 †↔	Einlegen oder Wechsel einer selbstexpandierenden Prothese am Darm, endoskopisch
46.51.99 ↔	Verschluss eines Dünndarm-Stomas, sonstige	46.99.61 ↔	Einlegen oder Wechsel einer selbstexpandierenden Prothese am Darm, offen chirurgisch
46.52.10 ↔	Verschluss einer doppelläufigen Kolostomie	46.99.62 ↔	Einlegen oder Wechsel einer selbstexpandierenden Prothese am Darm, laparoskopisch
46.52.20 ↔	Verschluss einer endständigen Kolostomie	46.99.63 †↔	Einlegen oder Wechsel einer selbstexpandierenden Dünndarmschlauchprothese, endoskopisch
46.71 ↔	Naht einer Duodenalverletzung	46.99.70 †↔	Entfernen einer Prothese am Darm, endoskopisch
46.72.00 †↔	Verschluss einer Duodenalfistel, n.n.bez.	46.99.71 ↔	Entfernen einer Prothese am Darm, offen chirurgisch
46.72.10 †↔	Verschluss einer Duodenalfistel, endoskopisch	46.99.72 ↔	Entfernen einer Prothese am Darm, laparoskopisch
46.72.11 ↔	Verschluss einer Duodenalfistel, offen chirurgisch	46.99.81 ↔	Durchtrennung der Laddschen Bänder, offen chirurgisch
46.72.12 ↔	Verschluss einer Duodenalfistel, laparoskopisch	46.99.82 ↔	Durchtrennung der Laddschen Bänder, laparoskopisch
46.72.99 †↔	Verschluss einer Duodenalfistel, sonstige	46.99.93 ↔	Verschluss Mesolücke bei innerer Hernie, offen chirurgisch
46.73 ↔	Naht einer Dünndarmverletzung, ausgenommen Duodenum	46.99.94 ↔	Verschluss Mesolücke bei innerer Hernie, laparoskopisch
46.74.00 †↔	Verschluss einer Dünndarmfistel, ausgenommen Duodenum, n.n.bez.	47.00 ↔	Appendektomie, n.n.bez.
46.74.10 †↔	Verschluss einer Dünndarmfistel, ausgenommen Duodenum, endoskopisch	47.01 ↔	Appendektomie, laparoskopisch
46.74.11 ↔	Verschluss einer Dünndarmfistel, ausgenommen Duodenum, offen chirurgisch	47.02 ↔	Appendektomie, offen chirurgisch
46.74.12 ↔	Verschluss einer Dünndarmfistel, ausgenommen Duodenum, laparoskopisch	47.09 ↔	Appendektomie, sonstige
46.74.99 †↔	Verschluss einer Dünndarmfistel, ausgenommen Duodenum, sonstige	47.10 ↔	Inzidente Appendektomie, n.n.bez.
46.75 ↔	Naht einer Dickdarmerverletzung	47.11 ↔	Inzidente Appendektomie, während einer Laparoskopie aus anderem Grund
46.76.00 †↔	Verschluss einer Dickdarmerfistel, n.n.bez.	47.12 ↔	Inzidente Appendektomie, während einer Laparotomie aus anderem Grund
46.76.10 †↔	Verschluss einer Dickdarmerfistel, endoskopisch	47.19 ↔	Inzidente Appendektomie, sonstige
46.76.11 ↔	Verschluss einer Dickdarmerfistel, offen chirurgisch	47.2 ↔	Drainage eines Appendixabszesses
46.76.12 ↔	Verschluss einer Dickdarmerfistel, laparoskopisch	47.9 ↔	Sonstige Operationen an der Appendix
46.76.99 †↔	Verschluss einer Dickdarmerfistel, sonstige	48.0 ↔	Proktotomie
46.79.00 †↔	Sonstige Rekonstruktion am Darm, n.n.bez.	48.1 ↔	Proktostomie
46.79.10 ↔	Naht einer sonstigen Darmverletzung	48.21 ↔	Transabdominale Rektosigmoidoskopie
46.79.20 †↔	Verschluss einer sonstigen Darmfistel, endoskopisch	48.22 †↔	Rektosigmoidoskopie durch ein künstliches Stoma
46.79.21 ↔	Verschluss einer sonstigen Darmfistel, offen chirurgisch	48.24 †↔	Geschlossene [endoskopische] Biopsie am Rektum
46.79.22 ↔	Verschluss einer sonstigen Darmfistel, laparoskopisch	48.25 ↔	Offene Biopsie am Rektum
46.79.30 ↔	Erweiterungs- und Verschmälerungsplastik am Darm	48.26 ↔	Biopsie am Perirektalgewebe
46.79.31 ↔	Longitudinale Darmverlängerung nach Bianchi	48.31 †↔	Radikale Elektrokoagulation von rektaler Läsion oder Gewebe
46.79.32 ↔	Serielle transverse Enteroplastie [STEP]	48.32 †↔	Sonstige Elektrokoagulation von rektaler Läsion oder Gewebe
46.79.39 ↔	Sonstige Darmverlängerung	48.33 †↔	Laserablation von rektaler Läsion oder Gewebe
46.79.40 ↔	Anlegen eines Reservoirs, Dünndarm	48.34 †↔	Kryochirurgische Destruktion von rektaler Läsion oder Gewebe
46.79.41 ↔	Anlegen eines Reservoirs, Dickdarm	48.41 ↔	Submuköse Rektumresektion nach Soave
46.79.50 ↔	Revision eines Reservoirs, Dünndarm	48.49 ↔	Sonstige Rektumresektion mit Durchzugsverfahren
46.79.51 ↔	Revision eines Reservoirs, Dickdarm	48.50 ↔	Rektumresektion ohne Sphinktererhaltung, n.n.bez.
46.80 ↔	Intra-abdominale Manipulation am Darm, n.n.bez.	48.51 ↔	Abdominoperineale Rektumresektion
46.81 ↔	Intra-abdominale Manipulation am Dünndarm	48.53 ↔	Abdominosakrale, sakroperineale und perineale Rektumresektion
46.82 ↔	Intra-abdominale Manipulation am Dickdarm	48.59 ↔	Rektumresektion ohne Sphinktererhaltung, sonstige
46.85.00 †↔	Dilatation des Darms, n.n.bez.	48.65 ↔	Rektumresektion nach Duhamel
46.85.10 †↔	Bougierung des Darmes, endoskopisch	48.66.00 ↔	Rektumresektion mit Sphinktererhaltung, n.n.bez.
46.85.11 ↔	Bougierung des Darmes, offen chirurgisch	48.66.09 ↔	Rektumresektion mit Sphinktererhaltung, sonstige
46.85.12 ↔	Bougierung des Darmes, laparoskopisch	48.66.11 ↔	Manschettenresektion und tubuläre Resektion des Rektums, mit Anastomose, offen chirurgisch
46.85.20 †↔	Dilatation des Dünndarms, endoskopisch	48.66.12 ↔	Manschettenresektion und tubuläre Resektion des Rektums, mit Enterostoma und Blindverschluss, offen chirurgisch
46.85.21 ↔	Dilatation des Dünndarms, offen chirurgisch	48.66.13 ↔	Manschettenresektion und tubuläre Resektion des Rektums, mit Anastomose, laparoskopisch
46.85.22 ↔	Dilatation des Dünndarms, laparoskopisch		
46.85.30 †↔	Dilatation des Dickdarms, endoskopisch		
46.85.31 ↔	Dilatation des Dickdarms, offen chirurgisch		
46.85.32 ↔	Dilatation des Dickdarms, laparoskopisch		
46.85.99 †↔	Dilatation des Darms, sonstige		
46.91 ↔	Myotomie am Colon sigmoideum		
46.92 ↔	Myotomie am übrigen Kolon, ausser Sigmoid		
46.97.00 ↔	Darmtransplantation, n.n.bez.		
46.97.10 ↔	Darmtransplantation, Dünndarm-Retransplantation während desselben stationären Aufenthaltes		
46.97.99 ↔	Darmtransplantation, sonstige		
46.99.00 †↔	Sonstige Operationen am Darm, n.n.bez.		
46.99.10 ↔	Dekompression des Darmes		

48.66.14 ↔	Manschettenresektion und tubuläre Resektion des Rektums, mit Enterostoma und Blindverschluss, laparoskopisch	49.76 ↔	Entfernen eines künstlichen Analsphinkters
48.66.15 ↔	Manschettenresektion und tubuläre Resektion des Rektums, peranal	49.77.11 ↔	Anoproktoplastik, offen chirurgisch
48.66.21 ↔	Anteriore Rektumresektion, mit Anastomose, offen chirurgisch	49.77.12 ↔	Anoproktoplastik, perineal
48.66.22 ↔	Anteriore Rektumresektion, mit Enterostoma und Blindverschluss, offen chirurgisch	49.77.13 ↔	Anoproktoplastik, laparoskopisch
48.66.23 ↔	Anteriore Rektumresektion, mit Anastomose, laparoskopisch	49.78.00 ↔	Rekonstruktion kongenitaler anorektaler Agenesien und Analatresien, n.n.bez.
48.66.24 ↔	Anteriore Rektumresektion, mit Enterostoma und Blindverschluss, laparoskopisch	49.78.09 ↔	Rekonstruktion kongenitaler anorektaler Agenesien und Analatresien, sonstige
48.66.25 ↔	Anteriore Rektumresektion, peranal	49.78.11 ↔	Anteriore Anorektoplastik, offen chirurgisch und perineal
48.66.31 ↔	Tiefe anteriore Rektumresektion, mit Anastomose, offen chirurgisch	49.78.12 ↔	Posteriore sagittale Anorektoplastik [PSARP], offen chirurgisch und perineal
48.66.32 ↔	Tiefe anteriore Rektumresektion, mit Enterostoma und Blindverschluss, offen chirurgisch	49.78.13 ↔	Posteriore sagittale Anorektoplastik [PSARP] mit Fistelverschluss zum Urogenitaltrakt, offen chirurgisch und perineal
48.66.33 ↔	Tiefe anteriore Rektumresektion, mit Anastomose, laparoskopisch	49.78.14 ↔	Posteriore sagittale Anorektoplastik [PSARP] mit Korrektur einer Fehlbildung der Vagina, offen chirurgisch und perineal
48.66.34 ↔	Tiefe anteriore Rektumresektion, mit Enterostoma und Blindverschluss, laparoskopisch	49.78.21 ↔	Abdominoperineale oder sakroabdominoperineale Durchzugsoperation bei kongenitalen anorektalen Agenesien und Analatresien
48.66.35 ↔	Tiefe anteriore Rektumresektion, mit Anastomose, peranal	49.78.31 ↔	Plastische Rekonstruktion des Anus bei kongenitalen anorektalen Agenesien und Analatresien, perineal
48.69 ↔	Sonstige Rektumresektion	49.79 ↔	Rekonstruktion am Anus, sonstige
48.71 ↔	Naht einer Rektumverletzung	50.0 ↔	Hepatotomie
48.72 ↔	Verschluss einer Proktostomie	50.11.00 ‡↔	Geschlossene [Nadel-] Biopsie an der Leber, n.n.bez.
48.73 ↔	Verschluss einer anderen rektalen Fistel	50.11.09 ‡↔	Geschlossene [Nadel-] Biopsie an der Leber, sonstige
48.74 ↔	Rektorektostomie	50.11.11 ‡↔	Nadelbiopsie an der Leber, perkutan
48.75.00 ↔	Abdominale Rektopexie, n.n.bez.	50.11.12 ‡↔	Endosonographische Feinnadelbiopsie an der Leber
48.75.09 ↔	Abdominale Rektopexie, sonstige	50.12.00 ↔	Offene Biopsie an der Leber, n.n.bez.
48.75.11 ↔	Abdominale Rektopexie, offen chirurgisch	50.12.09 ↔	Offene Biopsie an der Leber, sonstige
48.75.21 ↔	Abdominale Rektopexie, laparoskopisch	50.12.11 ↔	Biopsie an der Leber, durch Exzision, offen chirurgisch
48.76.00 ↔	Sonstige Rektopexie, n.n.bez.	50.12.12 ↔	Biopsie an der Leber, durch Nadelbiopsie, offen chirurgisch
48.76.10 ↔	Rektopexie durch Rectotomia posterior	50.13.00 ‡↔	Transjuguläre Leberbiopsie, n.n.bez.
48.76.11 ↔	Extraanale Mukosaresektion ( Rehn-Delorme)	50.13.10 ‡↔	Transvenöse oder transarterielle [Nadel-] Biopsie an der Leber
48.76.99 ↔	Sonstige Rektopexie, sonstige	50.13.99 ‡↔	Transjuguläre Leberbiopsie, sonstige
48.81 ↔	Inzision am Perirektalgewebe	50.14 ↔	Laparoskopische Leberbiopsie
48.82 ↔	Exzision von Perirektalgewebe	50.20 ‡↔	Partielle Hepatektomie und lokale Exzision oder Destruktion von Gewebe oder Läsion der Leber, n.n.bez.
48.92 ↔	Anorektale Myektomie	50.21.11 ↔	Fenestration einer oder mehrerer Leberzyste(n), offen chirurgisch
48.93 ↔	Verschluss einer perirektalen Fistel	50.21.12 ↔	Fenestration einer oder mehrerer Leberzyste(n), laparoskopisch
49.01 ↔	Inzision eines Perianalabszesses	50.23.11 ↔	Lokale Leberexzision von 1-2 Herden, je bis zu 4 cm im Durchmesser, offen chirurgisch
49.02 ↔	Sonstige Inzision am Perianalgewebe	50.23.12 ↔	Lokale Leberexzision von 1-2 Herden, mindestens 1 Herd über 4 cm im Durchmesser, offen chirurgisch
49.03 ↔	Exzision von Marisken	50.23.13 ↔	Lokale Leberexzision von 3 und mehr Herden, offen chirurgisch
49.11 ↔	Anale Fistulotomie	50.25.11 ↔	Lokale Leberexzision von 1-2 Herden, je bis zu 4 cm im Durchmesser, laparoskopisch
49.12 ↔	Anale Fistulektomie	50.25.12 ↔	Lokale Leberexzision von 1-2 Herden, mindestens 1 Herd über 4 cm im Durchmesser, laparoskopisch
49.43 ↔	Kauterisierung von Hämorrhoiden	50.25.13 ↔	Lokale Leberexzision von 3 und mehr Herden, laparoskopisch
49.44 ↔	Destruktion von Hämorrhoiden durch Kryotherapie	50.27.11 ↔	Lokale Destruktion von Läsion oder Gewebe der Leber, durch Alkoholinjektion, offen chirurgisch
49.45 ↔	Ligatur von Hämorrhoiden	50.27.12 ↔	Lokale Destruktion von Läsion oder Gewebe der Leber, durch hochfrequenzinduzierte Thermotherapie, offen chirurgisch
49.46.00 ↔	Exzision von Hämorrhoiden, n.n.bez.	50.27.13 ↔	Lokale Destruktion von Läsion oder Gewebe der Leber, durch Kryotherapie, offen chirurgisch
49.46.10 ↔	Exzision von Hämorrhoiden, Stapler-Hämorrhoidopexie	50.27.14 ↔	Lokale Destruktion von Läsion oder Gewebe der Leber, durch Laser, offen chirurgisch
49.46.11 ↔	Exzision von Hämorrhoiden, Ligatur einer A. haemorrhoidalis	50.27.15 ↔	Lokale Destruktion von Läsion oder Gewebe der Leber, durch irreversible Elektroporation, offen chirurgisch
49.46.12 ↔	Exzision von Hämorrhoiden mit plastischer Rekonstruktion		
49.46.99 ↔	Exzision von Hämorrhoiden, sonstige		
49.51 ↔	Links-laterale anale Sphinkterotomie		
49.52 ↔	Posteriore anale Sphinkterotomie		
49.59 ↔	Sonstige anale Sphinkterotomie		
49.6 ↔	Exzision am Anus		
49.70 ↔	Rekonstruktion am Anus, n.n.bez.		
49.71 ↔	Naht einer Verletzung am Anus		
49.72 ↔	Cerclage am Anus		
49.73.00 ↔	Verschluss einer Analfistel, n.n.bez.		
49.73.11 ↔	Verschluss einer Analfistel durch Schleimhautlappen		
49.73.12 ↔	Verschluss einer Analfistel mittels Implantat		
49.73.99 ↔	Verschluss einer Analfistel, sonstige		
49.74 ↔	M. gracilis-Transposition bei Analinkontinenz		
49.75 ↔	Implantation oder Revision eines künstlichen Analsphinkters		

50.27.19 ↔	Lokale Destruktion von Läsion oder Gewebe der Leber, offen chirurgisch, sonstige	50.63 ↔	Verschluss einer Leberverletzung und Rekonstruktion, durch Tamponade
50.27.21 ↔	Lokale Destruktion von Läsion oder Gewebe der Leber, durch Alkoholinjektion, laparoskopisch	50.69 ↔	Sonstige Rekonstruktion an der Leber
50.27.22 ↔	Lokale Destruktion von Läsion oder Gewebe der Leber, durch Thermotherapie, laparoskopisch	50.92 ‡↔	Extrakorporelle Leberassistierung
50.27.23 ↔	Lokale Destruktion von Läsion oder Gewebe der Leber, durch Kryotherapie, laparoskopisch	50.99.10 ↔	Implantation und Wechsel eines Katheterverweilsystems in Leberarterie und Pfortader
50.27.24 ↔	Lokale Destruktion von Läsion oder Gewebe der Leber, durch Laser, laparoskopisch	50.99.11 ↔	Entfernung eines Katheterverweilsystems aus Leberarterie und Pfortader
50.27.25 ↔	Lokale Destruktion von Läsion oder Gewebe der Leber, durch irreversible Elektroporation, laparoskopisch	51.02 ↔	Cholezystostomie durch Trokar
50.27.29 ↔	Lokale Destruktion von Läsion oder Gewebe der Leber, laparoskopisch, sonstige	51.03 ↔	Sonstige Cholezystostomie
50.27.31 ‡↔	Lokale Destruktion von Läsion oder Gewebe der Leber, durch Alkoholinjektion, perkutan	51.04 ↔	Sonstige Cholezystostomie
50.27.32 ‡↔	Lokale Destruktion von Läsion oder Gewebe der Leber, durch Thermotherapie, perkutan	51.10 ‡↔	Endoskopische retrograde Cholangiopankreatographie [ERCP]
50.27.33 ‡↔	Lokale Destruktion von Läsion oder Gewebe der Leber, durch Kryotherapie, perkutan	51.11 ‡↔	Endoskopische retrograde Cholangiographie [ERC]
50.27.34 ‡↔	Lokale Destruktion von Läsion oder Gewebe der Leber, durch Laser, perkutan	51.12 ‡↔	Perkutane Biopsie an Gallenblase oder Gallenwegen
50.27.35 ‡↔	Lokale Destruktion von Läsion oder Gewebe der Leber, durch irreversible Elektroporation, perkutan	51.13 ↔	Offene Biopsie an Gallenblase oder Gallengängen
50.27.39 ‡↔	Lokale Destruktion von Läsion oder Gewebe der Leber, perkutan, sonstige	51.14 ‡↔	Sonstige geschlossene [endoskopische] Biopsie an Gallengang oder Sphincter Oddii
50.29 ‡↔	Partielle Hepatektomie und lokale Exzision oder Destruktion von Gewebe oder Läsion der Leber, sonstige	51.16.00 ‡↔	Perkutane Endoskopie der Gallenwege, n.n.bez.
50.2a.11 ↔	Leberzystenresektion, offen chirurgisch	51.16.10 ‡↔	Perkutan-transhepatische Endoskopie der Gallenwege
50.2a.12 ↔	Leberzystenresektion, laparoskopisch	51.16.99 ‡↔	Perkutane Endoskopie der Gallenwege, sonstige
50.2a.21 ↔	Bisegmentektomie, offen chirurgisch	51.21 ↔	Sonstige partielle Cholezystektomie
50.2a.22 ↔	Bisegmentektomie, laparoskopisch	51.22.00 ↔	Cholezystektomie, n.n.bez.
50.2a.23 ↔	Hemihepatektomie links, offen chirurgisch	51.22.10 ↔	Cholezystektomie ohne operative Revision der Gallengänge
50.2a.24 ↔	Hemihepatektomie links, laparoskopisch	51.22.11 ↔	Cholezystektomie mit operativer Revision der Gallengänge
50.2a.25 ↔	Erweiterte Hemihepatektomie links, offen chirurgisch	51.22.12 ↔	Erweiterte Cholezystektomie
50.2a.26 ↔	Erweiterte Hemihepatektomie links, laparoskopisch	51.22.99 ↔	Cholezystektomie, sonstige
50.2a.27 ↔	Hemihepatektomie rechts, offen chirurgisch	51.23 ↔	Laparoskopische Cholezystektomie
50.2a.28 ↔	Hemihepatektomie rechts, laparoskopisch	51.24 ↔	Partielle laparoskopische Cholezystektomie
50.2a.2a ↔	Erweiterte Hemihepatektomie rechts, offen chirurgisch	51.31 ↔	Anastomose zwischen Gallenblase und hepatischen Gängen
50.2a.2b ↔	Erweiterte Hemihepatektomie rechts, laparoskopisch	51.32 ↔	Anastomose zwischen Gallenblase und Darm
50.2a.2c ↔	Sonstige Resektion mehrerer zusammenhängender Segmente, offen chirurgisch	51.33 ↔	Anastomose zwischen Gallenblase und Pankreas
50.2a.2d ↔	Sonstige Resektion mehrerer zusammenhängender Segmente, laparoskopisch	51.34 ↔	Anastomose zwischen Gallenblase und Magen
50.2b.11 ↔	Transsektion der Leber und Ligatur von Portalvenenästen, ALPPS, Schritt 1, offen chirurgisch	51.35 ↔	Sonstige Anastomose der Gallenblase
50.2b.12 ↔	Transsektion der Leber und Ligatur von Portalvenenästen, ALPPS, Schritt 1, laparoskopisch	51.36 ↔	Choledochenterostomie
50.2c.11 ↔	Bisegmentektomie zur Lebend-Organspende, offen chirurgisch	51.37 ↔	Anastomose zwischen Ductus hepaticus und Gastrointestinaltrakt
50.2c.12 ↔	Bisegmentektomie zur Lebend-Organspende, laparoskopisch	51.39 ↔	Sonstige Gallenganganastomose
50.2c.13 ↔	Hemihepatektomie links zur Lebend-Organspende, offen chirurgisch	51.41.00 ↔	Inzision des Ductus choledochus mit Steinentfernung, n.n.bez.
50.2c.14 ↔	Hemihepatektomie links zur Lebend-Organspende, laparoskopisch	51.41.09 ↔	Inzision des Ductus choledochus mit Steinentfernung, sonstige
50.2c.15 ↔	Hemihepatektomie rechts zur Lebend-Organspende, offen chirurgisch	51.41.11 ↔	Inzision des Ductus choledochus mit Steinentfernung, offen chirurgisch
50.2c.16 ↔	Hemihepatektomie rechts zur Lebend-Organspende, laparoskopisch	51.41.21 ↔	Inzision des Ductus choledochus mit Steinentfernung, laparoskopisch
50.50 ↔	Lebertransplantation, n.n.bez.	51.42.00 ↔	Inzision des Ductus choledochus mit Behebung einer anderen Obstruktion, n.n.bez.
50.52 ↔	Lebertransplantation, gesamtes Organ	51.42.09 ↔	Inzision des Ductus choledochus mit Behebung einer anderen Obstruktion, sonstige
50.53 ↔	Lebertransplantation, Split-Leber	51.42.11 ↔	Inzision des Ductus choledochus mit Behebung einer anderen Obstruktion, offen chirurgisch
50.59 ↔	Lebertransplantation, sonstige	51.42.21 ↔	Inzision des Ductus choledochus mit Behebung einer anderen Obstruktion, laparoskopisch
50.62 ↔	Verschluss einer Leberverletzung und Rekonstruktion, durch Naht	51.43 ↔	Einsetzen eines choledochohepatischen Katheters zur Dekompression
		51.44.00 ↔	Inzision des Ductus cysticus und der Ducti hepatici zur Steinentfernung, n.n.bez.
		51.44.09 ↔	Inzision des Ductus cysticus und der Ducti hepatici zur Steinentfernung, sonstige
		51.44.11 ↔	Inzision des Ductus cysticus und der Ducti hepatici zur Steinentfernung, offen chirurgisch
		51.44.21 ↔	Inzision des Ductus cysticus und der Ducti hepatici zur Steinentfernung, laparoskopisch
		51.49.00 ↔	Inzision des Ductus cysticus und der Ducti hepatici zur Behebung einer Obstruktion, n.n.bez.

51.49.09 ↔	Inzision des Ductus cysticus und der Ducti hepatici zur Behebung einer Obstruktion, sonstige	51.87.30 †↔	Endoskopische Einlage oder Wechsel von selbstexpandierendem, beschichtetem, Stent in den Gallengang, 1 Stent
51.49.11 ↔	Inzision des Ductus cysticus und der Ducti hepatici zur Behebung einer Obstruktion, offen chirurgisch	51.87.31 †↔	Endoskopische Einlage oder Wechsel von selbstexpandierenden, beschichteten, Stents in den Gallengang, 2 Stents
51.49.21 ↔	Inzision des Ductus cysticus und der Ducti hepatici zur Behebung einer Obstruktion, laparoskopisch	51.87.33 †↔	Endoskopische Einlage oder Wechsel von selbstexpandierenden, beschichteten, Stents in den Gallengang, 3 Stents
51.61 ↔	Exzision eines Zystikusrestes	51.87.34 †↔	Endoskopische Einlage oder Wechsel von selbstexpandierenden, beschichteten, Stents in den Gallengang, 4 Stents
51.62 ↔	Exzision der Ampulla Vateri (mit Reimplantation des Ductus choledochus)	51.87.35 †↔	Endoskopische Einlage oder Wechsel von selbstexpandierenden, beschichteten, Stents in den Gallengang, 5 Stents
51.63 ↔	Sonstige Exzision am Ductus choledochus	51.87.36 †↔	Endoskopische Einlage oder Wechsel von selbstexpandierenden, beschichteten, Stents in den Gallengang, 6 und mehr Stents
51.64.00 †↔	Endoskopische Exzision oder Destruktion einer Läsion oder Gewebe aus Gallenwegen oder Sphinkter Oddii, n.n.bez.	51.88 †↔	Endoskopische Extraktion von Stein(en) aus den Gallenwegen
51.64.10 †↔	Endoskopische Exzision oder Destruktion einer Läsion oder Gewebe aus Gallenwegen oder Sphinkter Oddii, Elektro-, Thermo- und Kryoablation	51.89 ↔	Sonstige Operationen am Sphincter Oddii
51.64.11 †↔	Endoskopische Exzision oder Destruktion einer Läsion oder Gewebe aus Gallenwegen oder Sphinkter Oddii, photodynamische Therapie	51.91 ↔	Versorgung einer Gallenblasenverletzung
51.64.12 †↔	Endoskopische Exzision oder Destruktion einer Läsion oder Gewebe aus Gallenwegen oder Sphinkter Oddii, Laser	51.92 ↔	Verschluss einer Cholezystostomie
51.64.19 †↔	Endoskopische Exzision oder Destruktion einer Läsion oder Gewebe aus Gallenwegen oder Sphinkter Oddii, sonstige Verfahren	51.93 ↔	Verschluss einer anderen Gallenfistel
51.64.99 †↔	Endoskopische Exzision oder Destruktion einer Läsion oder Gewebe aus Gallenwegen oder Sphinkter Oddii, sonstige	51.94 ↔	Revision einer Gallenwegsanastomose
51.69 ↔	Exzision eines anderen Gallengangs	51.95.00 †↔	Entfernen einer Endoprothese aus dem Gallengang, n.n.bez.
51.71 ↔	Einfache Naht am Ductus choledochus	51.95.10 †↔	Entfernen einer Endoprothese aus dem Gallengang, endoskopisch
51.72 ↔	Choledochoplastik	51.95.11 †↔	Entfernen einer Endoprothese aus dem Gallengang, perkutan-transhepatisch
51.79 ↔	Plastische Rekonstruktion des Ductus cysticus und der Ducti hepatici	51.95.20 ↔	Entfernen einer Endoprothese aus dem Gallengang, offen chirurgisch
51.81 ↔	Dilatation des Sphincter Oddii	51.95.21 ↔	Entfernen einer Endoprothese aus dem Gallengang, laparoskopisch
51.82 †↔	Pankreatische Sphinkterotomie	51.95.99 †↔	Entfernen einer Endoprothese aus dem Gallengang, sonstige
51.83 ↔	Plastische Rekonstruktion des Sphincter pancreaticus	51.97 †↔	Perkutane (transhepatische) Extraktion von Stein(en) aus den Gallenwegen
51.84 †↔	Endoskopische Dilatation von Gallengang und Ampulla Vateri	51.98.10 †↔	Sonstige perkutane Massnahmen an den Gallenwegen, Perkutane Inzision an den Gallenwegen
51.85 †↔	Endoskopische Sphinkterotomie und Papillotomie	51.98.12 †↔	Sonstige perkutane Massnahmen an den Gallenwegen, Perkutan-transhepatische Einlage einer Drainage in den Gallengang
51.86 †↔	Endoskopisches Einsetzen eines nasobiliären Drainage-Katheters	51.99.90 †↔	Sonstige endoskopische Operationen an den Gallenwegen
51.87.00 †↔	Endoskopische Einlage oder Wechsel von Stent in den Gallengang, n.n.bez.	51.99.91 †↔	Sonstige Rekonstruktion der Gallenwegen
51.87.09 †↔	Endoskopische Einlage oder Wechsel von Stent in den Gallengang, sonstige	51.99.99 †↔	Sonstige Operation an den Gallenwegen, sonstige
51.87.10 †↔	Endoskopische Einlage oder Wechsel von nicht selbstexpandierendem Stent in den Gallengang, 1 Stent	51.9a.00 †↔	Einlage oder Wechsel von Stent in den Gallengang, n.n.bez.
51.87.13 †↔	Endoskopische Einlage oder Wechsel von nicht selbstexpandierenden Stents in den Gallengang, 2 und mehr Stents	51.9a.09 †↔	Einlage oder Wechsel von Stent in den Gallengang, sonstige
51.87.23 †↔	Endoskopische Einlage oder Wechsel von selbstexpandierendem, nicht beschichtetem, Stent in den Gallengang, 1 Stent	51.9a.11 †↔	Perkutan-transhepatische Einlage oder Wechsel von nicht selbstexpandierendem Stent in den Gallengang, 1 Stent
51.87.24 †↔	Endoskopische Einlage oder Wechsel von selbstexpandierenden, nicht beschichteten, Stents in den Gallengang, 2 Stents	51.9a.12 †↔	Perkutan-transhepatische Einlage oder Wechsel von nicht selbstexpandierenden Stents in den Gallengang, 2 und mehr Stents
51.87.25 †↔	Endoskopische Einlage oder Wechsel von selbstexpandierenden, nicht beschichteten, Stents in den Gallengang, 3 Stents	51.9a.21 †↔	Perkutan-transhepatische Einlage oder Wechsel von selbstexpandierendem, nicht beschichtetem Stent in den Gallengang, 1 Stent
51.87.26 †↔	Endoskopische Einlage oder Wechsel von selbstexpandierenden, nicht beschichteten, Stents in den Gallengang, 4 Stents	51.9a.22 †↔	Perkutan-transhepatische Einlage oder Wechsel von selbstexpandierenden, nicht beschichteten Stents in den Gallengang, 2 Stents
51.87.27 †↔	Endoskopische Einlage oder Wechsel von selbstexpandierenden, nicht beschichteten, Stents in den Gallengang, 5 Stents	51.9a.23 †↔	Perkutan-transhepatische Einlage oder Wechsel von selbstexpandierenden, nicht beschichteten Stents in den Gallengang, 3 Stents
51.87.28 †↔	Endoskopische Einlage oder Wechsel von selbstexpandierenden, nicht beschichteten, Stents in den Gallengang, 6 und mehr Stents	51.9a.24 †↔	Perkutan-transhepatische Einlage oder Wechsel von selbstexpandierenden, nicht beschichteten Stents in den Gallengang, 4 Stents

51.9a.25 ‡↔	Perkutan-transhepatische Einlage oder Wechsel von selbstexpandierenden, nicht beschichteten Stents in den Gallengang, 5 Stents	51.9a.72 ↔	Offen chirurgische Einlage oder Wechsel von nicht selbstexpandierenden Stents in den Gallengang, 2 und mehr Stents
51.9a.26 ‡↔	Perkutan-transhepatische Einlage oder Wechsel von selbstexpandierenden, nicht beschichteten Stents in den Gallengang, 6 und mehr Stents	51.9a.81 ↔	Offen chirurgische Einlage oder Wechsel von selbstexpandierendem, nicht beschichtetem Stent in den Gallengang, 1 Stent
51.9a.31 ‡↔	Perkutan-transhepatische Einlage oder Wechsel von selbstexpandierendem, beschichtetem Stent in den Gallengang, 1 Stent	51.9a.82 ↔	Offen chirurgische Einlage oder Wechsel von selbstexpandierenden, nicht beschichteten Stents in den Gallengang, 2 Stents
51.9a.32 ‡↔	Perkutan-transhepatische Einlage oder Wechsel von selbstexpandierenden, beschichteten Stents in den Gallengang, 2 Stents	51.9a.83 ↔	Offen chirurgische Einlage oder Wechsel von selbstexpandierenden, nicht beschichteten Stents in den Gallengang, 3 Stents
51.9a.33 ‡↔	Perkutan-transhepatische Einlage oder Wechsel von selbstexpandierenden, beschichteten Stents in den Gallengang, 3 Stents	51.9a.84 ↔	Offen chirurgische Einlage oder Wechsel von selbstexpandierenden, nicht beschichteten Stents in den Gallengang, 4 Stents
51.9a.34 ‡↔	Perkutan-transhepatische Einlage oder Wechsel von selbstexpandierenden, beschichteten Stents in den Gallengang, 4 Stents	51.9a.85 ↔	Offen chirurgische Einlage oder Wechsel von selbstexpandierenden, nicht beschichteten Stents in den Gallengang, 5 Stents
51.9a.35 ‡↔	Perkutan-transhepatische Einlage oder Wechsel von selbstexpandierenden, beschichteten Stents in den Gallengang, 5 Stents	51.9a.86 ↔	Offen chirurgische Einlage oder Wechsel von selbstexpandierenden, nicht beschichteten Stents in den Gallengang, 6 und mehr Stents
51.9a.36 ‡↔	Perkutan-transhepatische Einlage oder Wechsel von selbstexpandierenden, beschichteten Stents in den Gallengang, 6 und mehr Stents	51.9a.a1 ↔	Offen chirurgische Einlage oder Wechsel von selbstexpandierendem, beschichtetem Stent in den Gallengang, 1 Stent
51.9a.41 ↔	Laparoskopische Einlage oder Wechsel von nicht selbstexpandierendem Stent in den Gallengang, 1 Stent	51.9a.a2 ↔	Offen chirurgische Einlage oder Wechsel von selbstexpandierenden, beschichteten Stents in den Gallengang, 2 Stents
51.9a.42 ↔	Laparoskopische Einlage oder Wechsel von nicht selbstexpandierenden Stents in den Gallengang, 2 und mehr Stents	51.9a.a3 ↔	Offen chirurgische Einlage oder Wechsel von selbstexpandierenden, beschichteten Stents in den Gallengang, 3 Stents
51.9a.51 ↔	Laparoskopische Einlage oder Wechsel von selbstexpandierendem, nicht beschichtetem Stent in den Gallengang, 1 Stent	51.9a.a4 ↔	Offen chirurgische Einlage oder Wechsel von selbstexpandierenden, beschichteten Stents in den Gallengang, 4 Stents
51.9a.52 ↔	Laparoskopische Einlage oder Wechsel von selbstexpandierenden, nicht beschichteten Stents in den Gallengang, 2 Stents	51.9a.a5 ↔	Offen chirurgische Einlage oder Wechsel von selbstexpandierenden, beschichteten Stents in den Gallengang, 5 Stents
51.9a.53 ↔	Laparoskopische Einlage oder Wechsel von selbstexpandierenden, nicht beschichteten Stents in den Gallengang, 3 Stents	51.9a.a6 ↔	Offen chirurgische Einlage oder Wechsel von selbstexpandierenden, beschichteten Stents in den Gallengang, 6 und mehr Stents
51.9a.54 ↔	Laparoskopische Einlage oder Wechsel von selbstexpandierenden, nicht beschichteten Stents in den Gallengang, 4 Stents	52.01.00 ‡↔	Drainage einer Pankreaszyste durch Katheter, n.n.bez.
51.9a.55 ↔	Laparoskopische Einlage oder Wechsel von selbstexpandierenden, nicht beschichteten Stents in den Gallengang, 5 Stents	52.01.11 ‡↔	Transgastrale Drainage einer Pankreaszyste, endoskopisch
51.9a.56 ↔	Laparoskopische Einlage oder Wechsel von selbstexpandierenden, nicht beschichteten Stents in den Gallengang, 6 und mehr Stents	52.01.12 ↔	Transgastrale Drainage einer Pankreaszyste, offen chirurgisch
51.9a.61 ↔	Laparoskopische Einlage oder Wechsel von selbstexpandierendem, beschichtetem Stent in den Gallengang, 1 Stent	52.01.13 ↔	Transgastrale Drainage einer Pankreaszyste, laparoskopisch
51.9a.62 ↔	Laparoskopische Einlage oder Wechsel von selbstexpandierenden, beschichteten Stents in den Gallengang, 2 Stents	52.01.21 ‡↔	Transduodenale Drainage einer Pankreaszyste, endoskopisch
51.9a.63 ↔	Laparoskopische Einlage oder Wechsel von selbstexpandierenden, beschichteten Stents in den Gallengang, 3 Stents	52.01.22 ↔	Transduodenale Drainage einer Pankreaszyste, offen chirurgisch
51.9a.64 ↔	Laparoskopische Einlage oder Wechsel von selbstexpandierenden, beschichteten Stents in den Gallengang, 4 Stents	52.01.23 ↔	Transduodenale Drainage einer Pankreaszyste, laparoskopisch
51.9a.65 ↔	Laparoskopische Einlage oder Wechsel von selbstexpandierenden, beschichteten Stents in den Gallengang, 5 Stents	52.01.99 ‡↔	Drainage einer Pankreaszyste durch Katheter, sonstige
51.9a.66 ↔	Laparoskopische Einlage oder Wechsel von selbstexpandierenden, beschichteten Stents in den Gallengang, 6 und mehr Stents	52.09.00 ↔	Sonstige Pankreatotomie, n.n.bez.
51.9a.71 ↔	Offen chirurgische Einlage oder Wechsel von nicht selbstexpandierendem Stent in den Gallengang, 1 Stent	52.09.10 ↔	Sonstige Pankreatotomie, Inzision des Pankreas
		52.09.11 ↔	Sonstige Pankreatotomie, Inzision des Ductus pancreaticus
		52.09.21 ‡↔	Transgastrale Punktion einer Pankreas(pseudo)zyste, endosonographisch
		52.09.22 ‡↔	Transduodenale Punktion einer Pankreas(pseudo)zyste, endosonographisch
		52.09.99 ↔	Sonstige Pankreatotomie, sonstige
		52.12 ↔	Offene Biopsie am Pankreas
		52.13 ‡↔	Endoskopische retrograde Pankreatographie [ERP]
		52.14 ‡↔	Geschlossene [endoskopische] Biopsie am Ductus pancreaticus
		52.21 ‡↔	Endoskopische Exzision oder Destruktion von Läsion oder Gewebe am Ductus pancreaticus

52.22.00 ↔	Sonstige Exzision oder Destruktion von Läsion oder Gewebe an Pankreas und an Ductus pancreaticus, n.n.bez.	52.95.60 ↔	Plastische Rekonstruktion des Ductus pancreaticus, laparoskopisch
52.22.11 ‡↔	Transgastrale Nekrosektomie, endoskopisch	52.95.70 ↔	Plastische Rekonstruktion des Pankreas
52.22.12 ‡↔	Transduodenale Nekrosektomie, endoskopisch	52.95.90 ↔	Sonstige endoskopische Operation am Pankreas
52.22.99 ↔	Sonstige Exzision oder Destruktion von Läsion oder Gewebe an Pankreas und an Ductus pancreaticus, sonstige	52.96 ↔	Anastomose des Pankreas
52.3 ↔	Marsupialisation einer Pankreaszyste	52.97 ‡↔	Endoskopisches Einsetzen eines nasopankreatischen Drainagekatheters
52.4 ↔	Interne Drainage einer Pankreaszyste	52.98 ‡↔	Endoskopische Dilatation des Ductus pancreaticus
52.50 ↔	Partielle Pankreatektomie, n.n.bez.	52.99.00 ↔	Sonstige offene Operation am Pankreas, n.n.bez.
52.51.10 ↔	Proximale Pankreatektomie, pyloruserhaltend	52.99.10 ↔	Sonstige offene Operation am Pankreas, Dilatation des Ductus pancreaticus
52.51.20 ↔	Proximale Pankreatektomie, duodenumhaltend	52.99.20 ↔	Sonstige offene Operation am Pankreas, Plastische Rekonstruktion des Ductus pancreaticus
52.51.31 ↔	Pankreatikoduodenale Resektion mit Teilresektion des Magens	52.99.99 ↔	Sonstige offene Operation am Pankreas, sonstige Operation einer Inguinalhernie, n.n.bez.
52.52.11 ↔	Distale Pankreatektomie, offen chirurgisch	53.00 ↔	Operation einer Inguinalhernie, n.n.bez.
52.52.12 ↔	Distale Pankreatektomie, laparoskopisch	53.06.11 ↔	Operation einer Inguinalhernie, offen chirurgisch, ohne Implantation von Membranen oder Netzen
52.54 ↔	Segmentresektion am Pankreaskörper	53.06.21 ↔	Operation einer Inguinalhernie, offen chirurgisch, mit Implantation von Membranen und Netzen
52.59 ↔	Sonstige partielle Pankreatektomie	53.07.11 ↔	Operation einer Inguinalhernie, laparoskopisch, ohne Implantation von Membranen oder Netzen
52.60 ↔	Totale Pankreatektomie, n.n.bez.	53.07.21 ↔	Operation einer Inguinalhernie, laparoskopisch, mit Implantation von Membranen und Netzen
52.61 ↔	Totale Pankreatektomie mit partieller Gastrektomie	53.09 ↔	Operation einer Inguinalhernie, sonstige
52.62 ↔	Totale Pankreatektomie, pyloruserhaltend	53.20 ↔	Operation einer Femoralhernie, n.n.bez.
52.63 ↔	Totale Pankreatektomie, duodenumhaltend	53.22.11 ↔	Operation einer Femoralhernie, offen chirurgisch, ohne Implantation von Membranen oder Netzen
52.69 ↔	Totale Pankreatektomie, sonstige	53.22.21 ↔	Operation einer Femoralhernie, offen chirurgisch, mit Implantation von Membranen und Netzen
52.82 ↔	Homotransplantat des Pankreas	53.23.11 ↔	Operation einer Femoralhernie, laparoskopisch, ohne Implantation von Membranen oder Netzen
52.83.00 ↔	Heterotransplantat des Pankreas, n.n.bez.	53.23.21 ↔	Operation einer Femoralhernie, laparoskopisch, mit Implantation von Membranen und Netzen
52.83.10 ↔	Heterotransplantat des Pankreas, Retransplantation eines Pankreassegmentes während desselben stationären Aufenthaltes	53.29 ↔	Operation einer Femoralhernie, sonstige
52.83.11 ↔	Heterotransplantat des Pankreas, Retransplantation des Pankreas während desselben stationären Aufenthaltes	53.40 ↔	Operation einer Umbilikalhernie, n.n.bez.
52.83.99 ↔	Heterotransplantat des Pankreas, sonstige	53.42.11 ↔	Operation einer Umbilikalhernie, offen chirurgisch, ohne Implantation von Membranen oder Netzen
52.84 ↔	Autotransplantation von Langerhans-Zellen	53.42.21 ↔	Operation einer Umbilikalhernie, offen chirurgisch, mit Implantation von Membranen und Netzen
52.85 ↔	Allotransplantation von Langerhans-Zellen	53.43.11 ↔	Operation einer Umbilikalhernie, laparoskopisch, ohne Implantation von Membranen oder Netzen
52.86 ↔	Transplantation von Langerhans-Zellen, nicht näher bezeichnet	53.43.21 ↔	Operation einer Umbilikalhernie, laparoskopisch, mit Implantation von Membranen und Netzen
52.93.00 ‡↔	Endoskopische Einlage oder Wechsel von Stent (Prothese) in den Ductus pancreaticus, n.n.bez.	53.49 ↔	Operation einer Umbilikalhernie, sonstige
52.93.10 ‡↔	Endoskopische Einlage und Wechsel eines nicht selbstexpandierenden Stents (Prothese) in den Ductus pancreaticus	53.51.00 ↔	Operation einer Narbenhernie, ohne Implantation von Membranen oder Netzen, n.n.bez.
52.93.20 ‡↔	Endoskopische Einlage und Wechsel eines selbstexpandierenden Stents (Prothese) in den Ductus pancreaticus	53.51.09 ↔	Operation einer Narbenhernie, ohne Implantation von Membranen oder Netzen, sonstige
52.93.99 ‡↔	Endoskopische Einlage oder Wechsel von Stent (Prothese) in den Ductus pancreaticus, sonstige	53.51.11 ↔	Operation einer Narbenhernie, ohne Implantation von Membranen oder Netzen, offen chirurgisch
52.94 ‡↔	Endoskopische Extraktion von Stein(en) aus dem Ductus pancreaticus	53.51.21 ↔	Operation einer Narbenhernie, ohne Implantation von Membranen oder Netzen, laparoskopisch
52.95.10 ↔	Extraktion von Stein(en) aus dem Ductus pancreaticus, offen chirurgisch	53.52.11 ↔	Operation einer anderen Hernie der Bauchwand, ohne Implantation von Membranen oder Netzen, offen chirurgisch
52.95.11 ↔	Extraktion von Stein(en) aus dem Ductus pancreaticus, laparoskopisch	53.52.21 ↔	Operation einer anderen Hernie der Bauchwand, ohne Implantation von Membranen oder Netzen, laparoskopisch
52.95.20 ↔	Dilatation des Ductus pancreaticus, laparoskopisch	53.59 ↔	Operation einer anderen Hernie der Bauchwand
52.95.30 ↔	Einlage einer Drainage in den Pankreasgang, offen chirurgisch	53.61.00 ↔	Operation einer Narbenhernie, mit Implantation von Membranen oder Netzen, n.n.bez.
52.95.31 ↔	Einlage einer Drainage in den Pankreasgang, laparoskopisch	53.61.09 ↔	Operation einer Narbenhernie, mit Implantation von Membranen oder Netzen, sonstige
52.95.40 ↔	Einlage oder Wechsel eines nicht selbstexpandierenden Stents (Prothese) in den Pankreasgang, offen chirurgisch	53.61.11 ↔	Operation einer Narbenhernie, mit Implantation von Membranen oder Netzen, offen chirurgisch
52.95.41 ↔	Einlage oder Wechsel eines nicht selbstexpandierenden Stents (Prothese) in den Pankreasgang, laparoskopisch	53.61.21 ↔	Operation einer Narbenhernie, mit Implantation von Membranen oder Netzen, laparoskopisch
52.95.50 ↔	Einlage oder Wechsel eines selbstexpandierenden Stents (Prothese) in den Pankreasgang, offen chirurgisch	53.69 ↔	Operation einer anderen Hernie der ventralen Bauchwand mit Implantation von Membranen oder Netzen, sonstige
52.95.51 ↔	Einlage oder Wechsel eines selbstexpandierenden Stents (Prothese) in den Pankreasgang, laparoskopisch		

53.70 ↔	Operation einer Zwerchfellhernie, abdominaler Zugang, n.n.bez.	54.71.10 ↔	Versorgung einer Gastroschisis, mit Transplantat oder Prothese
53.71.11 ↔	Operation einer Zwerchfellhernie, abdominaler Zugang, offen chirurgisch, ohne Implantation von Membranen und Netzen	54.71.99 ↔	Versorgung einer Gastroschisis, sonstige
53.71.21 ↔	Operation einer Zwerchfellhernie, abdominaler Zugang, offen chirurgisch, mit Implantation von Membranen und Netzen	54.73 ↔	Sonstige Rekonstruktion am Peritoneum
53.72.11 ↔	Operation einer Zwerchfellhernie, laparoskopisch, ohne Implantation von Membranen und Netzen	54.74 ↔	Sonstige Rekonstruktion am Omentum
53.72.21 ↔	Operation einer Zwerchfellhernie, laparoskopisch, mit Implantation von Membranen und Netzen	54.75 ↔	Sonstige Rekonstruktion am Mesenterium
53.79 ↔	Operation einer Zwerchfellhernie, abdominaler Zugang, sonstige	54.91 ‡↔	Perkutane abdominale Drainage (Punktion)
53.80 ↔	Operation einer Zwerchfellhernie, thorakaler und thorakoabdominaler Zugang, n.n.bez.	54.92 ↔	Entfernen eines Fremdkörpers aus der Peritonealhöhle
53.81 ↔	Plikatur des Zwerchfells	54.93 ‡↔	Formung einer kutaneoperitonealen Fistel
53.82 ↔	Operation einer parasternalen Hernie	54.94 ↔	Formung eines peritoneovaskulären Shunts
53.83.11 ↔	Operation einer Zwerchfellhernie, thorakaler Zugang, offen chirurgisch, ohne Implantation von Membranen und Netzen	54.95 ‡↔	Inzision des Peritoneums
53.83.21 ↔	Operation einer Zwerchfellhernie, thorakaler Zugang, offen chirurgisch, mit Implantation von Membranen und Netzen	54.98.00 ‡↔	Peritonealdialyse, n.n.bez.
53.84.11 ↔	Operation einer Zwerchfellhernie, thorakoskopisch, ohne Implantation von Membranen und Netzen	54.98.09 ‡↔	Peritonealdialyse, sonstige
53.84.21 ↔	Operation einer Zwerchfellhernie, thorakoskopisch, mit Implantation von Membranen und Netzen	54.98.11 ‡↔	Peritonealdialyse, intermittierend, maschinell unterstützt (IPD)
53.85.11 ↔	Operation einer Zwerchfellhernie, thorakoabdominaler Zugang, offen chirurgisch, ohne Implantation von Membranen und Netzen	54.98.20 ‡↔	Peritonealdialyse, kontinuierlich, nicht maschinell unterstützt (CAPD), Dauer n.n.bez.
53.85.21 ↔	Operation einer Zwerchfellhernie, thorakoabdominaler Zugang, offen chirurgisch, mit Implantation von Membranen und Netzen	54.98.21 ‡↔	Peritonealdialyse, kontinuierlich, nicht maschinell unterstützt (CAPD), bis 24 Stunden
53.89 ↔	Operation einer Zwerchfellhernie, thorakaler Zugang, sonstige	54.98.22 ‡↔	Peritonealdialyse, kontinuierlich, nicht maschinell unterstützt (CAPD), mehr als 24 bis 72 Stunden
53.9 ↔	Sonstige Operation einer Hernie	54.98.23 ‡↔	Peritonealdialyse, kontinuierlich, nicht maschinell unterstützt (CAPD), mehr als 72 bis 144 Stunden
54.11 ↔	Probelaparotomie	54.98.24 ‡↔	Peritonealdialyse, kontinuierlich, nicht maschinell unterstützt (CAPD), mehr als 144 bis 264 Stunden
54.12.00 ↔	Relaparotomie, n.n.bez.	54.98.25 ‡↔	Peritonealdialyse, kontinuierlich, nicht maschinell unterstützt (CAPD), mehr als 264 bis 432 Stunden
54.12.10 ↔	Second-look-Laparotomie	54.98.26 ‡↔	Peritonealdialyse, kontinuierlich, nicht maschinell unterstützt (CAPD), mehr als 432 Stunden
54.12.11 ↔	Laparotomie zur Stillung einer postoperativen Blutung	54.98.30 ‡↔	Peritonealdialyse, kontinuierlich, maschinell unterstützt (APD), mit Zusatzgeräten, Dauer n.n.bez.
54.12.99 ↔	Relaparotomie, sonstige	54.98.31 ‡↔	Peritonealdialyse, kontinuierlich, maschinell unterstützt (APD), mit Zusatzgeräten, bis 24 Stunden
54.13 ↔	Laparotomie mit Drainage	54.98.32 ‡↔	Peritonealdialyse, kontinuierlich, maschinell unterstützt (APD), mit Zusatzgeräten, mehr als 24 bis 72 Stunden
54.19 ↔	Sonstige Laparotomie	54.98.33 ‡↔	Peritonealdialyse, kontinuierlich, maschinell unterstützt (APD), mit Zusatzgeräten, mehr als 72 bis 144 Stunden
54.21.00 ↔	Laparoskopie, n.n.bez.	54.98.34 ‡↔	Peritonealdialyse, kontinuierlich, maschinell unterstützt (APD), mit Zusatzgeräten, mehr als 144 bis 264 Stunden
54.21.10 ↔	Laparoskopie, Diagnostische Laparoskopie	54.98.35 ‡↔	Peritonealdialyse, kontinuierlich, maschinell unterstützt (APD), mit Zusatzgeräten, mehr als 264 bis 432 Stunden
54.21.30 ↔	Laparoskopie, Laparoskopie mit Drainage	54.98.36 ‡↔	Peritonealdialyse, kontinuierlich, maschinell unterstützt (APD), mit Zusatzgeräten, mehr als 432 Stunden
54.21.99 ↔	Laparoskopie, sonstige	54.99.31 ↔	Debulking über Laparotomie
54.23 ↔	Biopsie am Peritoneum	54.99.40 ↔	Revision einer kutaneoperitonealen Fistel (Katheterverweilsystem)
54.3x.10 ↔	Omphalektomie	54.99.50 ↔	Anlegen eines temporären Bauchwandverschlusses
54.4x.10 ↔	Exzision von Appendices epiploicae	54.99.60 ↔	Lumbotomie
54.4x.11 ↔	Exzision von Mesenterium	54.99.61 ↔	Relumbotomie
54.4x.12 ↔	Exzision von Omentum	54.99.80 ↔	Einsetzen von Kathetern sowie automatischer, programmierbarer und wiederaufladbarer Pumpe zur kontinuierlichen Aszitesdrainage
54.4x.99 ↔	Exzision oder Destruktion von Peritonealgewebe, sonstige	54.99.81 ↔	Revision ohne Ersatz von Kathetern sowie automatischer, programmierbarer und wiederaufladbarer Pumpe zur kontinuierlichen Aszitesdrainage
54.51 ↔	Lösung von peritonealen Adhäsionen, laparoskopisch	54.99.82 ↔	Behebung einer mechanischen Obstruktion von Kathetern einer automatischen, programmierbaren und wiederaufladbaren Pumpe zur kontinuierlichen Aszitesdrainage
54.52 ↔	Lösung von peritonealen Adhäsionen, offen chirurgisch	54.99.83 ↔	Wechsel einer automatischen, programmierbaren und wiederaufladbaren Pumpe zur kontinuierlichen Aszitesdrainage
54.59 ↔	Lösung von peritonealen Adhäsionen, sonstige		
54.62 ↔	Verzögerter Verschluss einer granulierenden Abdominalwunde		
54.63.00 ↔	Sonstige Naht an der Bauchwand, n.n.bez.		
54.63.10 ↔	Sonstige Naht an der Bauchwand, Naht einer Verletzung an der Bauchwand		
54.63.99 ↔	Sonstige Naht an der Bauchwand, sonstige		
54.64.10 ↔	Naht am Peritoneum, Naht von Mesenterium, Omentum majus oder minus (nach Verletzung)		
54.64.99 ↔	Naht am Peritoneum, sonstige		
54.71.00 ↔	Versorgung einer Gastroschisis, n.n.bez.		



54.99.84 ↔	Wechsel der Katheter einer automatischen, programmierbaren und wiederaufladbaren Pumpe zur kontinuierlichen Aszitesdrainage	55.4 ↔	Partielle Nephrektomie
54.a1 ↔	Exzision und Destruktion von retroperitoneal gelegenen Gewebe	55.51.00 ↔	Nephroureterektomie, n.n.bez.
55.01.00 ‡↔	Nephrotomie, n.n.bez.	55.51.01 ↔	Nephroureterektomie, ausser zur Transplantation
55.01.10 ‡↔	Nephrotomie, perkutan-transrenal	55.51.02 ↔	Nephrektomie zur Transplantation, Lebendspende
55.01.11 ↔	Nephrotomie, offen chirurgisch	55.51.99 ↔	Nephroureterektomie, sonstige
55.01.12 ↔	Nephrotomie, offen chirurgisch zur Exploration	55.52 ↔	Nephrektomie einer belassenen Niere
55.01.13 ↔	Nephrotomie, offen chirurgisch zur Punktion einer Zyste	55.53 ↔	Entfernen einer transplantierten oder abgestossenen Niere
55.01.99 ‡↔	Nephrotomie, sonstige	55.54 ↔	Beidseitige Nephrektomie
55.02.00 ‡↔	Nephrostomie, n.n.bez.	55.61 ↔	Autotransplantation einer Niere
55.02.10 ‡↔	Nephrostomie, perkutan-transrenal	55.69.00 ↔	Sonstige Nierentransplantation, n.n.bez.
55.02.11 ↔	Nephrostomie, offen chirurgisch	55.69.10 ↔	Sonstige Nierentransplantation, allogenen
55.02.99 ‡↔	Nephrostomie, sonstige	55.69.20 ↔	Sonstige Nierentransplantation, syngen
55.03.00 ‡↔	Perkutane Nephrostomie ohne Desintegration von Steinmaterial, n.n.bez.	55.69.30 ↔	Sonstige Nierentransplantation, En-bloc-Transplantat
55.03.10 ‡↔	Perkutane Nephrostomie ohne Desintegration von Steinmaterial, Entfernung von Harnstein(en) aus dem Nierenbecken	55.69.40 ↔	Sonstige Nierentransplantation, Nieren-Retransplantation während desselben stationären Aufenthaltes
55.03.11 ‡↔	Perkutane Nephrostomie ohne Desintegration von Steinmaterial, Entfernung von Harnstein(en) aus dem Ureter	55.69.99 ↔	Sonstige Nierentransplantation, sonstige
55.03.99 ‡↔	Perkutane Nephrostomie ohne Desintegration von Steinmaterial, sonstige	55.7 ↔	Nephropexie
55.04.00 ‡↔	Perkutane Nephrostomie mit Desintegration von Steinmaterial, n.n.bez.	55.81 ↔	Naht einer Rissverletzung an der Niere
55.04.10 ‡↔	Perkutane Nephrostomie mit Desintegration von Steinmaterial, Entfernung von Harnstein(en) aus dem Nierenbecken	55.82 ↔	Verschluss einer Nephrostomie und Pyelostomie
55.04.11 ‡↔	Perkutane Nephrostomie mit Desintegration von Steinmaterial, Entfernung von Harnstein(en) aus dem Ureter	55.83 ↔	Verschluss von anderen Nierenfisteln
55.04.99 ‡↔	Perkutane Nephrostomie mit Desintegration von Steinmaterial, sonstige	55.84 ↔	Reposition einer Nierenstiel-Torsion
55.05 ‡↔	Perkutan-transrenale Erweiterung des pyeloureteralen Übergangs	55.85 ↔	Symphysiotomie einer Hufeisenniere
55.11 ‡↔	Pyelotomie	55.86 ↔	Anastomose an der Niere
55.12 ‡↔	Pyelostomie	55.87 ↔	Plastische Rekonstruktion am pyeloureteralen Übergang
55.21 ‡↔	Nephroskopie	55.89 ↔	Sonstige plastische Rekonstruktion an der Niere
55.22 ‡↔	Pyeloskopie	55.91 ↔	Nierendekapsulation
55.23 ‡↔	Geschlossene [perkutan] [Nadel-] Biopsie an der Niere	55.92 ‡↔	Perkutane Aspiration an der Niere (Nierenbecken)
55.24 ↔	Offene Nierenbiopsie	55.93 ‡↔	Ersetzen einer Nephrostomie-Kanüle
55.31 ↔	Marsupialisation einer Läsion an der Niere	55.94 ‡↔	Ersetzen einer Pyelostomie-Kanüle
55.32 ↔	Offene Exzision von Läsion oder Gewebe an der Niere	55.96 ↔	Sonstige Injektion einer therapeutischen Substanz in eine Niere
55.33 ‡↔	Perkutane Exzision von Läsion oder Gewebe an der Niere	55.99.10 ↔	Sonstige Operationen an der Niere, Revisionsoperation an der Niere
55.34 ↔	Laparoskopische Exzision von Läsion oder Gewebe an der Niere	56.0x.00 ↔	Transurethrales Entfernen einer Obstruktion von Ureter und Nierenbecken, n.n.bez.
55.35 ‡↔	Sonstige und nicht näher bezeichnete Ablation von Läsion oder Gewebe an der Niere	56.0x.10 ↔	Transurethrales Entfernen einer Obstruktion von Ureter und Nierenbecken, Entfernung eines Harnsteins
55.39.10 ↔	Sonstige lokale Exzision oder Destruktion von Läsion oder Gewebe an der Niere, Exzision ureterorenoskopisch	56.0x.11 ↔	Transurethrales Entfernen einer Obstruktion von Ureter und Nierenbecken, Entfernung eines Fremdkörpers
55.39.21 ↔	Sonstige lokale Exzision oder Destruktion von Läsion oder Gewebe an der Niere, Destruktion, ureterorenoskopisch	56.0x.99 ↔	Transurethrales Entfernen einer Obstruktion von Ureter und Nierenbecken, sonstige
55.39.22 ↔	Sonstige lokale Exzision oder Destruktion von Läsion oder Gewebe an der Niere, Destruktion, offen chirurgisch	56.1x.00 ↔	Ureterale Meatotomie, n.n.bez.
55.39.23 ↔	Sonstige lokale Exzision oder Destruktion von Läsion oder Gewebe an der Niere, Destruktion, laparoskopisch	56.1x.10 ↔	Ureterale Meatotomie, perkutan-transvesikal
55.39.29 ↔	Sonstige lokale Exzision oder Destruktion von Läsion oder Gewebe an der Niere, Destruktion, sonstiger Zugang	56.1x.11 ↔	Ureterale Meatotomie, transurethral
55.39.99 ↔	Sonstige lokale Exzision oder Destruktion von Läsion oder Gewebe an der Niere, sonstige	56.1x.12 ↔	Ureterale Meatotomie, offen-chirurgisch
		56.1x.99 ↔	Ureterale Meatotomie, sonstige
		56.2x.00 ↔	Ureterotomie, n.n.bez.
		56.2x.10 ↔	Ureterotomie, perkutan-transrenal
		56.2x.11 ↔	Ureterotomie, perkutan-transrenal, mit Entfernung eines Harnsteins
		56.2x.20 ↔	Ureterotomie, ureterorenoskopisch
		56.2x.30 ↔	Ureterotomie, offen chirurgisch
		56.2x.40 ↔	Ureterotomie, laparoskopisch
		56.2x.99 ↔	Ureterotomie, sonstige
		56.31 ‡↔	Ureteroskopie
		56.33 ‡↔	Geschlossene endoskopische Biopsie am Ureter
		56.34 ↔	Offene Ureterbiopsie
		56.40 ↔	Uretrektomie, n.n.bez.
		56.41.00 ↔	Partielle Uretrektomie, n.n.bez.
		56.41.10 ↔	Partielle Uretrektomie, Resektion des Ureterostiums, perkutan-transvesikal
		56.41.11 ↔	Partielle Uretrektomie, Resektion des Ureterostiums, transurethral
		56.41.12 ↔	Partielle Uretrektomie, Resektion des Ureterostiums, offen chirurgisch

56.41.20 ↔	Partielle Ureterektomie, offen chirurgisch	56.84.20 ↔	Verschluss einer ureterovaginale Fistel, offen chirurgisch
56.41.21 ↔	Partielle Ureterektomie, laparoskopisch	56.84.21 ↔	Verschluss einer ureterovaginale Fistel, laparoskopisch
56.41.30 ↔	Partielle Ureterektomie, Resektion eines Ureterstumpfes	56.84.22 ↔	Verschluss einer ureterovaginale Fistel, vaginal
56.41.40 ↔	Resektion einer Ureterozele, transurethral	56.84.99 ↔	Verschluss einer anderen Ureterfistel, sonstige Ureteropexie
56.41.41 ↔	Resektion einer Ureterozele, offen chirurgisch	56.85 ↔	Entfernen einer Ureterligatur
56.41.49 ↔	Resektion einer Ureterozele, sonstiger Zugang	56.86 ↔	Sonstige plastische Rekonstruktion an einem Ureter
56.41.99 ↔	Partielle Ureterektomie, sonstige	56.89 ↔	Dilatation des Ureterostiums
56.42 ↔	Totale Ureterektomie	56.91 †↔	Implantation eines elektronischen Ureterstimulators
56.51.00 ↔	Aufbau einer kutanen Ureteroileostomie, n.n.bez.	56.92 ↔	Ersetzen eines elektronischen Ureterstimulators
56.51.10 ↔	Aufbau einer kutanen Ureteroileostomie, Ureteroileokutaneostomie [Ileum-Conduit] oder Ureterokolokutaneostomie [Kolon-/Sigma-Conduit], offen chirurgisch	56.93 ↔	Entfernen eines elektronischen Ureterstimulators
56.51.11 ↔	Aufbau einer kutanen Ureteroileostomie, Ureteroileokutaneostomie [Ileum-Conduit] oder Ureterokolokutaneostomie [Kolon-/Sigma-Conduit], laparoskopisch	56.94 ↔	Ligatur an einem Ureter
56.51.12 ↔	Aufbau einer kutanen Ureteroileostomie, mit Darminterponat [Conduit] (nicht kontinentes Stoma), sonstiger Zugang	56.95 ↔	Sonstige Operationen an einem Ureter, n.n.bez.
56.51.20 ↔	Aufbau einer kutanen Ureteroileostomie, Umwandlung einer anderen supravvesikalen Harnableitung in eine kutane Ureteroileostomie	56.99.00 ↔	Freilegung des Ureters (zur Exploration)
56.51.30 ↔	Aufbau einer kutanen Ureteroileostomie, mit Darmreservoir (kontinentes Stoma)	56.99.10 ↔	Revisionsoperation am Ureter, offen chirurgisch
56.51.99 ↔	Aufbau einer kutanen Ureteroileostomie, sonstige	56.99.21 ↔	Revisionsoperation am Ureter, sonstiger Zugang
56.52.00 ↔	Revision einer kutanen Ureteroileostomie, n.n.bez.	56.99.30 ↔	Sonstige Operationen an einem Ureter, Injektion bei Ostiuminsuffizienz, transurethral
56.52.10 ↔	Revision einer kutanen Ureteroileostomie, mit Darminterponat [Conduit]	56.99.31 ↔	Sonstige Operationen an einem Ureter, Injektion bei Ostiuminsuffizienz, offen chirurgisch
56.52.20 ↔	Revision einer kutanen Ureteroileostomie, mit Darmreservoir (kontinentes Stoma)	56.99.32 ↔	Sonstige Operationen an einem Ureter, Injektion bei Ostiuminsuffizienz, sonstiger Zugang
56.52.99 ↔	Revision einer kutanen Ureteroileostomie, sonstige	56.99.99 ↔	Sonstige Operationen an einem Ureter, sonstige
56.61.00 ↔	Aufbau einer anderen kutanen Ureterostomie, n.n.bez.	57.0x.00 †↔	Transurethrale Drainage der Harnblase, n.n.bez.
56.61.10 ↔	Aufbau einer anderen kutanen Ureterostomie, Ureterokutaneostomie und Transureterokutaneostomie, laparoskopisch	57.0x.10 †↔	Transurethrale Drainage der Harnblase, Entfernung eines Harnsteins
56.61.20 ↔	Aufbau einer anderen kutanen Ureterostomie, Umwandlung einer anderen supravvesikalen Harnableitung in eine kutane Ureterostomie	57.0x.11 †↔	Transurethrale Drainage der Harnblase, Entfernung eines Fremdkörpers
56.61.99 ↔	Aufbau einer anderen kutanen Ureterostomie, sonstige	57.0x.12 †↔	Transurethrale Drainage der Harnblase, Operative Ausräumung einer Harnblasentamponade
56.62 ↔	Revision einer anderen kutanen Ureterostomie	57.0x.99 †↔	Transurethrale Drainage der Harnblase, sonstige
56.71.00 ↔	Harnableitung in den Darm, n.n.bez.	57.12 ↔	Lösung von intraluminalen Adhäsionen mit Inzision an der Harnblase
56.71.10 ↔	Ureterosigmoideostomie mit Reservoirbildung, offen chirurgisch	57.19.10 †↔	Sonstige Zystotomie, endoskopische Entfernung eines Harnsteins, perkutan-transvesikal
56.71.11 ↔	Ureterosigmoideostomie mit Reservoirbildung, laparoskopisch	57.19.11 †↔	Sonstige Zystotomie, Endoskopische Entfernung eines Fremdkörpers, perkutan-transvesikal
56.71.20 ↔	Umwandlung einer anderen supravvesikalen Harnableitung in eine Harnableitung in den Darm	57.19.21 †↔	Sonstige Zystotomie, Zystotomie (Sectio alta), mit Entfernung eines Steines
56.71.99 ↔	Harnableitung in den Darm, sonstige	57.19.22 †↔	Sonstige Zystotomie, Zystotomie (Sectio alta), mit Entfernung eines Fremdkörpers
56.72 ↔	Revision einer ureterointestinalen Anastomose	57.19.23 †↔	Sonstige Zystotomie, Zystotomie (Sectio alta), mit Ausräumung einer Blasenentamponade
56.73 ↔	Nephrozystanastomose, n.n.bez.	57.21 ↔	Vesikostomie
56.74.00 ↔	Ureterozystoneostomie, n.n.bez.	57.22 ↔	Revision einer Vesikostomie
56.74.10 ↔	Ureterozystoneostomie, Isolierte Antirefluxplastik (z.B. nach Lich-Gregoir), offen chirurgisch	57.23.00 ↔	Appendikovesikostomie, n.n.bez.
56.74.11 ↔	Ureterozystoneostomie, isolierte Antirefluxplastik (z.B. nach Lich-Gregoir), laparoskopisch	57.23.11 ↔	Anlegen einer Appendikovesikostomie
56.74.20 ↔	Ureterozystoneostomie, mit Uretermodellage	57.23.12 ↔	Oberflächliche Revision einer Appendikovesikostomie
56.74.99 ↔	Ureterozystoneostomie, sonstige	57.23.13 ↔	Tiefe Revision einer Appendikovesikostomie
56.75 ↔	Transureteroureterostomie	57.23.99 ↔	Appendikovesikostomie, sonstige
56.79 ↔	Sonstige Anastomose eines Ureters oder Harnableitung	57.32 †↔	Sonstige Zystoskopie
56.81 ↔	Lösung von intraluminalen Adhäsionen im Ureter	57.34 ↔	Offene Biopsie der Harnblase
56.82 ↔	Naht einer Ureterverletzung	57.41 ↔	Transurethrale Lösung von intraluminalen Adhäsionen
56.83 ↔	Verschluss einer Ureterostomie	57.49.00 ↔	Sonstige transurethrale Exzision oder Destruktion von Läsion oder Gewebe der Harnblase, n.n.bez.
56.84.00 ↔	Verschluss einer anderen Ureterfistel, n.n.bez.	57.49.11 ↔	Sonstige transurethrale Destruktion von Läsion oder Gewebe der Harnblase
56.84.10 ↔	Verschluss einer Ureter-Darm-Fistel, offen chirurgisch	57.49.12 ↔	Sonstige transurethrale Resektion von Läsion oder Gewebe der Harnblase
56.84.11 ↔	Verschluss einer Ureter-Darm-Fistel, laparoskopisch	57.49.99 ↔	Sonstige transurethrale Exzision oder Destruktion von Läsion oder Gewebe der Harnblase, sonstige
		57.51 ↔	Exzision des Urachus
		57.58 ↔	Laparoskopische Exzision oder Destruktion von anderer Läsion oder Gewebe an der Harnblase
		57.59.00 ↔	Offene Exzision oder Destruktion von anderer Läsion oder Gewebe an der Harnblase, n.n.bez.

- 57.59.10 ↔ Offene Exzision oder Destruktion von anderer Läsion oder Gewebe an der Harnblase, Exzision, offen chirurgisch
- 57.59.20 ↔ Offene Exzision oder Destruktion von anderer Läsion oder Gewebe an der Harnblase, Myektomie
- 57.59.99 ↔ Offene Exzision oder Destruktion von anderer Läsion oder Gewebe an der Harnblase, sonstige
- 57.6x.00 ↔ Partielle Zystektomie, n.n.bez.
- 57.6x.10 ↔ Partielle Zystektomie, ohne Ureterneimplantation, offen chirurgisch
- 57.6x.11 ↔ Partielle Zystektomie, ohne Ureterneimplantation, laparoskopisch
- 57.6x.12 ↔ Partielle Zystektomie, mit einseitiger oder beidseitiger Ureterneimplantation, offen chirurgisch
- 57.6x.13 ↔ Partielle Zystektomie, mit einseitiger oder beidseitiger Ureterneimplantation, laparoskopisch
- 57.6x.20 ↔ Partielle Zystektomie, Supratrigonale oder subtotale Resektion, ohne Ureterneimplantation, offen chirurgisch
- 57.6x.21 ↔ Partielle Zystektomie, Supratrigonale oder subtotale Resektion, ohne Ureterneimplantation, laparoskopisch
- 57.6x.22 ↔ Partielle Zystektomie, Supratrigonale oder subtotale Resektion mit einseitiger oder beidseitiger Ureterneimplantation, offen chirurgisch
- 57.6x.23 ↔ Partielle Zystektomie, Supratrigonale oder subtotale Resektion mit einseitiger oder beidseitiger Ureterneimplantation, laparoskopisch
- 57.6x.99 ↔ Partielle Zystektomie, sonstige
- 57.71.00 ↔ Radikale Zystektomie, n.n.bez.
- 57.71.10 ↔ Radikale Zystektomie, ohne Urethrektomie, beim Mann, offen chirurgisch
- 57.71.11 ↔ Radikale Zystektomie, ohne Urethrektomie, beim Mann, laparoskopisch
- 57.71.20 ↔ Radikale Zystektomie, mit Urethrektomie, beim Mann, offen chirurgisch
- 57.71.21 ↔ Radikale Zystektomie, mit Urethrektomie, beim Mann, laparoskopisch
- 57.71.30 ↔ Radikale Zystektomie, ohne Urethrektomie, bei der Frau, offen chirurgisch
- 57.71.31 ↔ Radikale Zystektomie, ohne Urethrektomie, bei der Frau, laparoskopisch
- 57.71.40 ↔ Radikale Zystektomie, mit Urethrektomie, bei der Frau, offen chirurgisch
- 57.71.41 ↔ Radikale Zystektomie, mit Urethrektomie, bei der Frau, laparoskopisch
- 57.71.50 ↔ Radikale Zystektomie, Becken-Eviszeration (Exenteration) beim Mann, offen chirurgisch
- 57.71.51 ↔ Radikale Zystektomie, Becken-Eviszeration (Exenteration) beim Mann, laparoskopisch
- 57.71.99 ↔ Radikale Zystektomie, sonstige
- 57.79.00 ↔ Sonstige totale Zystektomie, n.n.bez.
- 57.79.10 ↔ Sonstige totale Zystektomie, Einfache Zystektomie, beim Mann, offen chirurgisch
- 57.79.11 ↔ Sonstige totale Zystektomie, Einfache Zystektomie, beim Mann, laparoskopisch
- 57.79.20 ↔ Sonstige totale Zystektomie, Einfache Zystektomie, bei der Frau, offen chirurgisch
- 57.79.21 ↔ Sonstige totale Zystektomie, Einfache Zystektomie, bei der Frau, laparoskopisch
- 57.79.99 ↔ Sonstige totale Zystektomie, sonstige
- 57.81 ↔ Naht einer Harnblasenverletzung
- 57.82 ↔ Verschluss einer Zystostomie
- 57.83 ↔ Verschluss einer vesikointestinalen Fistel
- 57.84.00 ↔ Verschluss einer anderen Harnblasenfistel, n.n.bez.
- 57.84.10 ↔ Verschluss einer vesikovaginalen Fistel, offen chirurgisch (abdominal)
- 57.84.11 ↔ Verschluss einer vesikovaginalen Fistel, vaginal
- 57.84.12 ↔ Verschluss einer vesikovaginalen Fistel, transvesikal
- 57.84.13 ↔ Verschluss einer vesikovaginalen Fistel, laparoskopisch
- 57.84.20 ↔ Verschluss einer vesikokutanen Fistel, offen chirurgisch
- 57.84.21 ↔ Verschluss einer vesikokutanen Fistel, laparoskopisch
- 57.84.99 ↔ Verschluss einer anderen Harnblasenfistel, sonstige
- 57.85 ↔ Zystourethroplastik und plastische Rekonstruktion am Harnblasenhals
- 57.86 ↔ Plastische Rekonstruktion bei Exstrophie der Harnblase
- 57.87.00 ↔ Rekonstruktion an der Harnblase, n.n.bez.
- 57.87.10 ↔ Rekonstruktion an der Harnblase, mit Ileum, Kolon oder Magen, offen chirurgisch
- 57.87.11 ↔ Rekonstruktion an der Harnblase, mit Ileum, Kolon oder Magen, laparoskopisch
- 57.87.20 ↔ Umwandlung einer anderen supravessikalen Harnableitung in eine Ersatzharnblase, offen chirurgisch
- 57.87.21 ↔ Umwandlung einer anderen supravessikalen Harnableitung in eine Ersatzharnblase, laparoskopisch
- 57.87.30 ↔ Reduktionsplastik der Harnblase, offen chirurgisch
- 57.87.31 ↔ Reduktionsplastik der Harnblase, laparoskopisch
- 57.87.40 ↔ Augmentation der Harnblase, offen chirurgisch
- 57.87.41 ↔ Augmentation der Harnblase, laparoskopisch
- 57.87.99 ↔ Rekonstruktion an der Harnblase, sonstige
- 57.88 ↔ Sonstige Anastomose an der Harnblase
- 57.89 ↔ Sonstige plastische Rekonstruktion an der Harnblase
- 57.91 ↔ Sphinkterotomie an der Harnblase
- 57.92 ↔ Dilatation am Harnblasenhals
- 57.93.00 ↔ (Postoperative) Blutstillung an der Harnblase, n.n.bez.
- 57.93.10 ↔ (Postoperative) Blutstillung an der Harnblase, perkutan
- 57.93.11 ↔ (Postoperative) Blutstillung an der Harnblase, transurethral
- 57.93.12 ↔ (Postoperative) Blutstillung an der Harnblase, offen chirurgisch
- 57.93.13 ↔ (Postoperative) Blutstillung an der Harnblase, laparoskopisch
- 57.93.14 ↔ (Postoperative) Blutstillung an der Harnblase, über ein Stoma
- 57.93.99 ↔ (Postoperative) Blutstillung an der Harnblase, sonstige
- 57.96 ↔ Implantation eines elektronischen Blasenstimulators
- 57.97 ↔ Ersetzen eines elektronischen Blasenstimulators
- 57.98 ↔ Entfernen eines elektronischen Blasenstimulators
- 57.99.10 ↔ Entfernung eines Steines aus einer Ersatzharnblase, offen chirurgisch oder laparoskopisch
- 57.99.11 ↔ Entfernung eines Steines aus einer Ersatzharnblase, transurethral, perkutan, über ein Stoma oder sonstige
- 57.99.12 ↔ Entfernung eines Fremdkörpers aus einer Ersatzharnblase, offen chirurgisch oder laparoskopisch
- 57.99.13 ↔ Entfernung eines Fremdkörpers aus einer Ersatzharnblase, transurethral, perkutan, über ein Stoma oder sonstige
- 57.99.14 ↔ Entfernung von Schleim aus einer Ersatzharnblase, offen chirurgisch oder laparoskopisch
- 57.99.16 ↔ Exzision von erkranktem Gewebe aus einer Ersatzharnblase, offen chirurgisch, laparoskopisch oder perkutan
- 57.99.17 ↔ Exzision von erkranktem Gewebe aus einer Ersatzharnblase, transurethral, über ein Stoma oder sonstige
- 57.99.22 ↔ Injektionsbehandlung an der Harnblase, offen chirurgisch
- 57.99.23 ↔ Injektionsbehandlung an der Harnblase, laparoskopisch

57.99.30 ↔	Revision an der Harnblase, perkutan	58.49.30 ↔	Zweizeitige plastische Rekonstruktion der Urethra, zweite Sitzung, n.n.bez.
57.99.31 ↔	Revision an der Harnblase, transurethral	58.49.31 ↔	Zweizeitige plastische Rekonstruktion der Urethra, zweite Sitzung, mit Präputial- oder Penishaut
57.99.32 ↔	Revision an der Harnblase, offen chirurgisch	58.49.33 ↔	Zweizeitige plastische Rekonstruktion der Urethra, zweite Sitzung, mit Mund- oder Harnblasenschleimhaut
57.99.33 ↔	Revision an der Harnblase, laparoskopisch	58.49.39 ↔	Zweizeitige plastische Rekonstruktion der Urethra, zweite Sitzung, sonstige
57.99.34 ↔	Revision an der Harnblase, über ein Stoma	58.49.40 ↔	Revision einer plastischen Rekonstruktion an der Urethra
57.99.40 ↔	Operative Harnblasendehnung, n.n.bez.	58.49.99 ↔	Sonstige plastische Rekonstruktion an der Urethra, sonstige
57.99.41 ↔	Operative Harnblasendehnung, offen chirurgisch	58.5x.10 ↔	Lösung einer Urethrastriktur, transurethrale Inzision des Sphincter urethrae externus
57.99.42 ↔	Operative Harnblasendehnung, laparoskopisch	58.5x.20 ↔	Lösung einer Urethrastriktur, Urethrotomia interna
57.99.43 ↔	Operative Harnblasendehnung, transurethral	58.5x.99 ↔	Lösung einer Urethrastriktur, sonstige
57.99.44 ↔	Operative Harnblasendehnung, perkutan	58.91 ↔	Inzision am Periurethralgewebe
57.99.45 ↔	Operative Harnblasendehnung, über ein Stoma	58.92 ↔	Exzision am Periurethralgewebe
57.99.49 ↔	Operative Harnblasendehnung, sonstige	58.93.00 †↔	Implantation, Revision, Entfernung eines Harnblasensphinkters, n.n.bez.
58.0 ↔	Urethrotomie	58.93.11 ↔	Implantation eines künstlichen Harnblasensphinkters
58.1 ↔	Urethrale Meatotomie	58.93.21 †↔	Entfernen eines künstlichen Harnblasensphinkters
58.22 †↔	Sonstige Urethroskopie	58.93.31 †↔	Revision ohne Ersatz eines künstlichen Harnblasensphinkters
58.24 ↔	Biopsie am Periurethralgewebe	58.93.99 †↔	Implantation, Revision, Entfernung eines Harnblasensphinkters, sonstige
58.39.10 ↔	Sonstige lokale Exzision oder Destruktion von Läsion oder Gewebe an der Urethra, Exzision, offen chirurgisch	58.94.00 ↔	Adjustierbare Harninkontinenztherapie, n.n.bez.
58.39.30 ↔	Urethrektomie als selbstständiger Eingriff bei der Frau, einfach	58.94.11 ↔	Implantation eines Systems zur adjustierbaren Harninkontinenztherapie
58.39.31 ↔	Urethrektomie als selbstständiger Eingriff bei der Frau, radikal	58.94.21 ↔	Entfernen eines Systems zur adjustierbaren Harninkontinenztherapie
58.39.32 ↔	Urethrektomie als selbstständiger Eingriff beim Mann, einfach	58.94.31 ↔	Revision ohne Ersatz eines Systems zur adjustierbaren Harninkontinenztherapie
58.39.33 ↔	Urethrektomie als selbstständiger Eingriff beim Mann, radikal	58.94.99 ↔	Adjustierbare Harninkontinenztherapie, sonstige
58.39.99 ↔	Sonstige lokale Exzision oder Destruktion von Läsion oder Gewebe an der Urethra, sonstige	58.99.00 †↔	Sonstige Operationen an Urethra und Periurethralgewebe, n.n.bez.
58.41 ↔	Naht einer Urethraverletzung	58.99.10 †↔	Sonstige Operationen an Urethra und Periurethralgewebe, Einlegen und Wechsel eines Stent in die Urethra
58.42 ↔	Verschluss einer Urethrostomie	58.99.99 †↔	Sonstige Operationen an Urethra und Periurethralgewebe, sonstige
58.43.00 ↔	Verschluss einer anderen Urethrafistel, n.n.bez.	59.00 ↔	Retroperitoneale Dissektion, n.n.bez.
58.43.10 ↔	Verschluss einer urethrovaginalen Fistel, offen chirurgisch (abdominal)	59.02 ↔	Sonstige Lösung von perirenal oder periureteralen Adhäsionen
58.43.11 ↔	Verschluss einer urethrovaginalen Fistel, laparoskopisch	59.03.00 ↔	Laparoskopische Lösung von perirenal oder periureteralen Adhäsionen, n.n.bez.
58.43.12 ↔	Verschluss einer urethrovaginalen Fistel, vaginal	59.03.10 ↔	Ureterolyse ohne intraperitoneale Verlagerung, laparoskopisch
58.43.20 ↔	Verschluss einer urethrokutanen Fistel	59.03.11 ↔	Ureterolyse mit intraperitonealer Verlagerung, laparoskopisch
58.43.30 ↔	Verschluss einer urethrorektalen Fistel	59.03.99 ↔	Laparoskopische Lösung von perirenal oder periureteralen Adhäsionen, sonstige
58.43.99 ↔	Verschluss einer anderen Urethrafistel, sonstige	59.09 ↔	Sonstige Inzision am perirenal oder periureteralen Gewebe
58.44 ↔	Reanastomose der Urethra	59.11 ↔	Sonstige Lösung von perivesikalen Adhäsionen
58.45.00 ↔	Plastische Rekonstruktion bei Hypospadie oder Epispadie, n.n.bez.	59.12 ↔	Laparoskopische Lösung von perivesikalen Adhäsionen
58.45.10 ↔	Plastische Rekonstruktion bei Hypospadie oder Epispadie, bei der Frau	59.19 ↔	Sonstige Inzision am perivesikalen Gewebe
58.45.20 ↔	Plastische Rekonstruktion bei Hypospadie oder Epispadie, beim Mann, Schaftaufrichtung und Chordektomie	59.21 ↔	Biopsie am perirenal oder perivesikalen Gewebe
58.45.21 ↔	Plastische Rekonstruktion bei Hypospadie oder Epispadie, beim Mann, sonstige Verfahren	59.3 ↔	Plikatur am urethrovesikalen Übergang
58.45.99 ↔	Plastische Rekonstruktion bei Hypospadie oder Epispadie, sonstige	59.4 ↔	Suprapubische Schlingensuspension
58.46.00 ↔	Sonstige Rekonstruktion der Urethra, n.n.bez.	59.5 ↔	Retropubische urethrale Suspension
58.46.10 ↔	Rekonstruktion des distalen Teils der Urethra nach Verletzung	59.6 ↔	Paraurethrale Suspension
58.46.11 ↔	Rekonstruktion der Pars prostatica oder der Pars membranacea der Urethra nach Verletzung	59.71 ↔	Levatorplastik zur urethrovesikalen Suspension
58.46.99 ↔	Sonstige Rekonstruktion der Urethra, sonstige	59.72 ↔	Implantat-Injektion in Urethra und/oder Harnblasenhals
58.47 †↔	Urethrale Meatoplastik	59.73.00 ↔	Transvaginale Suspension, n.n.bez.
58.49.10 ↔	Einzeitige plastische Rekonstruktion der Urethra, mit Präputial- oder Penishaut	59.73.10 ↔	Transvaginale Suspension mit alloplastischer Bandeinlage, n.n.bez.
58.49.11 ↔	Einzeitige plastische Rekonstruktion der Urethra, mit Mund- oder Harnblasenschleimhaut, sonstige Rekonstruktion		
58.49.20 ↔	Zweizeitige plastische Rekonstruktion der Urethra, erste Sitzung, mit Präputial- oder Penishaut		
58.49.21 ↔	Zweizeitige plastische Rekonstruktion der Urethra, erste Sitzung, mit Mund- oder Harnblasenschleimhaut		
58.49.29 ↔	Sonstige plastische Rekonstruktion der Urethra, zweizeitig, erste Sitzung, sonstige Rekonstruktion		

59.73.11 ↔	Transvaginale Suspension mit alloplastischer Bänderinlage, spannungsfreies transvaginales Band (TVT)	60.99.11 ↔	Sonstige Operationen an der Prostata, transrektale Destruktion von Prostatagewebe, mittels HIFU (High-Intensity Focused Ultrasound)
59.73.12 ↔	Transvaginale Suspension mit alloplastischer Bänderinlage, transobturatorisches Band (TOT)	60.99.20 ↔	Transurethrale Implantation von Prostatagewebe-Retraktoren, Anzahl n.n.bez.
59.73.19 ↔	Transvaginale Suspension mit alloplastischer Bänderinlage, sonstige	60.99.21 ↔	Transurethrale Implantation von Prostatagewebe-Retraktoren, 1 - 4 Prostatagewebe-Retraktoren
59.73.99 ↔	Transvaginale Suspension, sonstige	60.99.22 ↔	Transurethrale Implantation von Prostatagewebe-Retraktoren, 5 und mehr Prostatagewebe-Retraktoren
59.74 ↔	Suspensionsoperation beim Mann	60.99.31 ↔	Einlegen eines Stents in die prostatiscche Harnröhre
59.79 ↔	Sonstige plastische Rekonstruktion bei Stressinkontinenz	60.99.99 ↔	Sonstige Operationen an der Prostata, sonstige
59.8x.00 ‡↔	Ureter-Katheterisierung, n.n.bez.	61.0x.00 ↔	Inzision und Drainage an Skrotum und Tunica vaginalis testis, n.n.bez.
59.8x.10 ‡↔	Ureter-Katheterisierung, Einlage, transurethral	61.0x.10 ↔	Inzision und Drainage an Skrotum und Tunica vaginalis testis, zur Fremdkörperentfernung
59.8x.11 ‡↔	Ureter-Katheterisierung, Wechsel, transurethral	61.0x.99 ↔	Inzision und Drainage an Skrotum und Tunica vaginalis testis, sonstige
59.8x.12 ‡↔	Ureter-Katheterisierung, Einlage, perkutan-transrenal	61.11.00 ‡↔	Biopsie an Skrotum oder Tunica vaginalis testis, n.n.bez.
59.8x.99 ‡↔	Ureter-Katheterisierung, sonstige	61.11.10 ‡↔	Biopsie an Skrotum oder Tunica vaginalis testis, geschlossene [perkutane] [Nadel-] Biopsie
59.91 ↔	Exzision am perirenaln oder perivesikalen Gewebe	61.11.11 ‡↔	Biopsie an Skrotum oder Tunica vaginalis testis, durch Inzision
59.92 ↔	Sonstige Operationen am perirenaln oder perivesikalen Gewebe	61.11.99 ‡↔	Biopsie an Skrotum oder Tunica vaginalis testis, sonstige
59.93 ‡↔	Ersetzen eines Ureterostomie-Katheters	61.2 ↔	Exzision einer Hydrocele testis
59.95 ↔	Desintegration eines Harnsteins mit Ultraschall	61.3x.00 ↔	Exzision oder Destruktion von Läsion oder Gewebe am Skrotum, n.n.bez.
59.99 ↔	Sonstige Operationen an den Harnorganen	61.3x.10 ↔	Exzision oder Destruktion von Läsion oder Gewebe am Skrotum, partielle Resektion
60.0 ↔	Inzision an der Prostata	61.3x.11 ↔	Exzision oder Destruktion von Läsion oder Gewebe am Skrotum, totale Resektion
60.14 ↔	Offene Biopsie an den Vesiculae seminales	61.3x.12 ↔	Exzision oder Destruktion von Läsion oder Gewebe am Skrotum, radikale Resektion
60.20 ↔	Transurethrale Prostatektomie, n.n.bez.	61.3x.99 ↔	Exzision oder Destruktion von Läsion oder Gewebe am Skrotum, sonstige
60.21.11 ↔	Transurethrale laserinduzierte Prostatektomie mit Kontakt beim Laser	61.42 ↔	Verschluss einer Fistel am Skrotum
60.21.12 ↔	Transurethrale laserinduzierte Prostatektomie ohne Kontakt beim Laser	61.49 ↔	Sonstige plastische Rekonstruktion an Skrotum und Tunica vaginalis testis
60.22 ↔	Transurethrale Prostatektomie, Elektroresektion und Elektroablation von Prostatagewebe	61.92 ↔	Exzision einer Läsion an der Tunica vaginalis testis, mit Ausnahme einer Hydrocele testis
60.29 ↔	Sonstige transurethrale Prostatektomie	61.99 ↔	Sonstige Operationen an Skrotum und Tunica vaginalis testis
60.3 ↔	Suprapubische Prostatektomie	62.0 ↔	Inzision am Hoden
60.4 ↔	Retropubische Prostatektomie	62.11 ‡↔	Geschlossene [perkutane] [Nadel-] Biopsie am Hoden
60.5x.00 ↔	Radikale Prostatektomie, n.n.bez.	62.12 ↔	Offene Biopsie am Hoden
60.5x.10 ↔	Radikale Prostatektomie, laparoskopisch	62.2 ↔	Exzision oder Destruktion einer Läsion am Hoden
60.5x.20 ↔	Radikale Prostatektomie, perineal	62.3x.00 ↔	Einseitige Orchidektomie, n.n.bez.
60.5x.30 ↔	Radikale Prostatektomie, retropubisch	62.3x.10 ↔	Einseitige Orchidektomie, skrotal, ohne Epididymektomie
60.5x.99 ↔	Radikale Prostatektomie, sonstige	62.3x.11 ↔	Einseitige Orchidektomie, skrotal, mit Epididymektomie
60.61.00 ↔	Lokale Exzision einer Läsion an der Prostata, n.n.bez.	62.3x.20 ↔	Einseitige Orchidektomie, Inguinalhoden, ohne Epididymektomie
60.61.10 ↔	Lokale Exzision einer Läsion an der Prostata, transurethral	62.3x.21 ↔	Einseitige Orchidektomie, Inguinalhoden, mit Epididymektomie
60.61.11 ↔	Lokale Exzision einer Läsion an der Prostata, suprapubisch-transvesikal	62.3x.30 ↔	Einseitige Orchidektomie, Abdominalhoden, offen chirurgisch
60.61.12 ↔	Lokale Exzision einer Läsion an der Prostata, retropubisch	62.3x.31 ↔	Einseitige Orchidektomie, Abdominalhoden, laparoskopisch
60.61.13 ↔	Lokale Exzision einer Läsion an der Prostata, perineal	62.3x.40 ↔	Einseitige Orchidektomie, radikal
60.61.99 ↔	Lokale Exzision einer Läsion an der Prostata, sonstige	62.3x.99 ↔	Einseitige Orchidektomie, sonstige
60.62 ↔	Perineale Prostatektomie	62.41 ↔	Entfernen beider Hoden im gleichen Eingriff
60.69 ↔	Sonstige Prostatektomie	62.42 ↔	Entfernen eines belassenen Hodens
60.72 ↔	Inzision an einer Vesicula seminalis	62.5 ↔	Orchidopexie
60.73 ↔	Exzision einer Vesicula seminalis	62.61 ↔	Naht einer Hodenverletzung
60.79 ↔	Sonstige Operationen an den Vesiculae seminales	62.69 ↔	Sonstige plastische Rekonstruktion am Hoden
60.81 ↔	Inzision am periprostatiscchen Gewebe	62.7 ‡↔	Einsetzen einer Hodenprothese
60.82 ↔	Exzision am periprostatiscchen Gewebe	62.99.20 ↔	Operative Verlagerung eines Abdominalhodens
60.93 ↔	Plastische Rekonstruktion an der Prostata		
60.94 ↔	Blutstillung an der Prostata		
60.95 ↔	Transurethrale Ballon-Dilatation einer prostatiscchen Urethra		
60.96 ↔	Transurethrale Destruktion von prostatiscchem Gewebe durch Mikrowellenwärmetherapie		
60.97 ↔	Sonstige transurethrale Destruktion von prostatiscchem Gewebe durch sonstige Wärmetherapie		
60.99.00 ↔	Sonstige Operationen an der Prostata, n.n.bez.		
60.99.10 ↔	Sonstige Operationen an der Prostata, Transrektale und perkutane Destruktion von Prostatagewebe		

62.99.30 ↔	Entnahme von Hoden- oder Nebenhodengewebe zur Aufbereitung für die künstliche Insemination	64.98.20 ↔	Revaskularisierungsoperation oder venöse Sperroperation (bei erektiler Dysfunktion)
63.1 ↔	Exzision einer Varikozele und Hydrocele funiculi	64.98.30 ↔	Shuntoperation am Corpus cavernosum
63.2 ↔	Exzision einer Epididymis-Zyste	64.98.40 ↔	Revision einer internen Penisprothese
63.3 ↔	Exzision von anderer Läsion oder Gewebe an Funiculus spermaticus und Epididymis	65.01 ↔	Laparoskopische Ovariectomie
63.4 ↔	Epididymektomie	65.09 ↔	Sonstige Ovariectomie
63.51 ↔	Naht eines Risses an Funiculus spermaticus und Epididymis	65.11 ↔	Aspirationsbiopsie am Ovar
63.52 †↔	Reposition der Torsion von Hoden oder Funiculus spermaticus	65.12 ↔	Sonstige Biopsie am Ovar
63.53 ↔	Transplantation eines Funiculus spermaticus	65.13 ↔	Laparoskopische Biopsie am Ovar
63.59 ↔	Sonstige plastische Rekonstruktion an Funiculus spermaticus und Epididymis	65.14 ↔	Sonstige laparoskopische diagnostische Massnahmen am Ovar
63.81 ↔	Naht einer Verletzung an Ductus deferens und Epididymis	65.21 ↔	Marsupialisation einer ovariellen Zyste
63.82 ↔	Plastische Rekonstruktion eines chirurgisch durchtrennten Ductus deferens	65.22 ↔	Keilresektion am Ovar
63.83 ↔	Epididymovasostomie	65.23 ↔	Laparoskopische Marsupialisation einer ovariellen Zyste
63.84 ↔	Entfernen einer Ligatur vom Ductus deferens	65.24 ↔	Laparoskopische Keilresektion am Ovar
63.85 ↔	Entfernen eines Ventils vom Ductus deferens	65.25 ↔	Sonstige laparoskopische lokale Exzision oder Destruktion am Ovar
63.89 ↔	Sonstige Rekonstruktion an Ductus deferens und Epididymis	65.29 ↔	Sonstige lokale Exzision oder Destruktion am Ovar
63.92 ↔	Epididymotomie	65.30 ↔	Ovarektomie, n.n.bez.
63.93 ↔	Inzision am Funiculus spermaticus	65.31 ↔	Ovarektomie, laparoskopisch
63.94 ↔	Lösung von Adhäsionen am Funiculus spermaticus	65.32 ↔	Ovarektomie, offen chirurgisch
63.95 ↔	Einsetzen eines Ventils in den Ductus deferens	65.33 ↔	Ovarektomie, vaginal
63.99 ↔	Sonstige Operationen an Funiculus spermaticus, Epididymis und Ductus deferens	65.34 ↔	Ovarektomie, vaginal-laparoskopisch assistiert
64.0 †↔	Zirkumzision	65.39 ↔	Ovarektomie, sonstige
64.2 †↔	Lokale Exzision oder Destruktion einer Läsion am Penis	65.40 ↔	Salpingoovarektomie, n.n.bez.
64.3x.00 ↔	Amputation des Penis, n.n.bez.	65.41 ↔	Salpingoovarektomie, laparoskopisch
64.3x.10 ↔	Amputation des Penis, partiell	65.42 ↔	Salpingoovarektomie, offen chirurgisch
64.3x.11 ↔	Amputation des Penis, total	65.43 ↔	Salpingoovarektomie, vaginal
64.3x.12 ↔	Amputation des Penis, Emaskulation	65.44 ↔	Salpingoovarektomie, vaginal-laparoskopisch assistiert
64.3x.99 ↔	Amputation des Penis, sonstige	65.49 ↔	Salpingoovarektomie, sonstige
64.41 ↔	Naht einer Penisverletzung	65.71 ↔	Sonstige einfache Naht am Ovar
64.42 ↔	Lösung einer Chorda des Penis	65.72 ↔	Sonstige Reimplantation eines Ovars
64.43 ↔	Konstruktion eines Penis	65.73 ↔	Sonstige Salpingoovarioplastik
64.44.00 ↔	Rekonstruktion des Penis, n.n.bez.	65.74 ↔	Laparoskopische einfache Naht am Ovar
64.44.10 ↔	Rekonstruktion des Penis, Streckung des Penisschaftes	65.75 ↔	Laparoskopische Reimplantation eines Ovars
64.44.11 ↔	Rekonstruktion des Penis, Korrektur einer penoskrotalen Transposition oder eines vergrabenen Penis (concealed penis oder buried penis)	65.76 ↔	Laparoskopische Salpingoovarioplastik
64.44.99 ↔	Rekonstruktion des Penis, sonstige	65.79 ↔	Sonstige plastische Rekonstruktion am Ovar
64.45 ↔	Reimplantation des Penis	65.81.00 ↔	Laparoskopische Lösung von Adhäsionen an Ovar und Tuba uterina, n.n.bez.
64.49 †↔	Sonstige plastische Rekonstruktion am Penis	65.81.10 ↔	Laparoskopische Lösung von Adhäsionen an Ovar und Tuba uterina am Peritoneum des weiblichen Beckens
64.5x.00 ↔	Operationen zur Geschlechtsumwandlung, n.n.bez.	65.81.99 ↔	Laparoskopische Lösung von Adhäsionen an Ovar und Tuba uterina, sonstige
64.5x.10 ↔	Operationen zur Geschlechtsumwandlung, Geschlechtsumwandlung einer Frau zum Mann	65.89.00 ↔	Sonstige Lösung von Adhäsionen von Ovar und Tuba uterina, n.n.bez.
64.5x.20 ↔	Operationen zur Geschlechtsumwandlung, Geschlechtsumwandlung einem Mann zur Frau	65.89.10 ↔	Sonstige Lösung von Adhäsionen von Ovar und Tuba uterina, offen chirurgisch
64.5x.99 ↔	Operationen zur Geschlechtsumwandlung, sonstige	65.89.11 ↔	Sonstige Lösung von Adhäsionen von Ovar und Tuba uterina, mit mikrochirurgischer Versorgung
64.92.00 †↔	Inzision am Penis, n.n.bez.	65.89.12 ↔	Sonstige Lösung von Adhäsionen von Ovar und Tuba uterina am Peritoneum des weiblichen Beckens, offen chirurgisch
64.92.10 †↔	Inzision am Penis, Frenulotomie	65.89.13 ↔	Sonstige Lösung von Adhäsionen von Ovar und Tuba uterina am Peritoneum des weiblichen Beckens, mit mikrochirurgischer Versorgung
64.92.20 †↔	Inzision am Penis, sonstige Operationen am Präputium	65.89.99 ↔	Sonstige Lösung von Adhäsionen von Ovar und Tuba uterina, sonstige
64.92.99 †↔	Inzision am Penis, sonstige	65.91 ↔	Aspiration am Ovar
64.93.00 †↔	Durchtrennung von Adhäsionen am Penis, n.n.bez.	65.92 ↔	Ovar-Transplantation
64.93.10 †↔	Durchtrennung von Adhäsionen am Penis, Lösung von Präputialverklebungen	65.93 ↔	Manuelle Ruptur einer ovariellen Zyste
64.93.99 †↔	Durchtrennung von Adhäsionen am Penis, sonstige	65.94 ↔	Denervation am Ovar
64.95 ↔	Einsetzen oder Ersetzen einer nicht-aufblasbaren Penisprothese	65.95 ↔	Lösung einer Torsion am Ovar
64.96 ↔	Entfernen einer internen Penisprothese	65.99 ↔	Sonstige Operationen am Ovar
64.97 ↔	Einsetzen oder Ersetzen einer aufblasbaren Penisprothese	66.00 ↔	Salpingotomie, n.n.bez.
64.98.00 †↔	Sonstige Operationen am Penis, n.n.bez.	66.03 ↔	Salpingotomie, offen chirurgisch
64.98.10 †↔	Reposition einer Paraphimose in Narkose	66.04 ↔	Salpingotomie, laparoskopisch
		66.05 ↔	Salpingotomie, vaginal
		66.06 ↔	Salpingotomie, vaginal-laparoskopisch assistiert

66.09 ↔	Salpingotomie, sonstige	67.35 ↔	Destruktion von Läsion oder Gewebe an der Zervix durch Laserkoagulation
66.11.21 ↔	Biopsie an den Tubae uterinae, offen chirurgisch	67.39 ↔	Sonstige Exzision oder Destruktion von Läsion oder Gewebe an der Zervix
66.11.31 ↔	Biopsie an den Tubae uterinae, laparoskopisch	67.4x.00 ↔	Zervixamputation, n.n.bez.
66.40 ↔	Salpingektomie, n.n.bez.	67.4x.10 ↔	Radikale Zervixstumpfextirpation, n.n.bez.
66.41.11 ↔	Totale Salpingektomie, offen chirurgisch	67.4x.11 ↔	Radikale Zervixstumpfextirpation, ohne Lymphadenektomie, offen chirurgisch (abdominal)
66.41.21 ↔	Totale Salpingektomie, laparoskopisch	67.4x.12 ↔	Radikale Zervixstumpfextirpation, ohne Lymphadenektomie, vaginal
66.41.31 ↔	Totale Salpingektomie, vaginal	67.4x.13 ↔	Radikale Zervixstumpfextirpation, ohne Lymphadenektomie, vaginal, laparoskopisch unterstützt
66.41.41 ↔	Totale Salpingektomie, vaginal-laparoskopisch assistiert	67.4x.14 ↔	Radikale Zervixstumpfextirpation, ohne Lymphadenektomie, laparoskopisch
66.42.11 ↔	Partielle Salpingektomie, offen chirurgisch	67.4x.20 ↔	Radikale Zervixstumpfextirpation, mit Lymphadenektomie, n.n.bez.
66.42.21 ↔	Partielle Salpingektomie, laparoskopisch	67.4x.21 ↔	Radikale Zervixstumpfextirpation, mit Lymphadenektomie, offen chirurgisch (abdominal)
66.42.31 ↔	Partielle Salpingektomie, vaginal	67.4x.22 ↔	Radikale Zervixstumpfextirpation, mit Lymphadenektomie, vaginal
66.42.41 ↔	Partielle Salpingektomie, vaginal-laparoskopisch assistiert	67.4x.23 ↔	Radikale Zervixstumpfextirpation, mit Lymphadenektomie, vaginal, laparoskopisch unterstützt
66.49 ↔	Salpingektomie, sonstige	67.4x.24 ↔	Radikale Zervixstumpfextirpation, mit Lymphadenektomie, laparoskopisch
66.71 ↔	Einfache Naht an einer Tuba uterina	67.4x.29 ↔	Radikale Zervixstumpfextirpation, mit Lymphadenektomie, sonstige
66.72 ↔	Salpingoovariostomie	67.4x.30 ↔	Exzision eines Stumpfes an der Zervix
66.73 ↔	Salpingosalpingostomie	67.4x.99 ↔	Zervixamputation, sonstige
66.74 ↔	Salpingouterostomie	67.51 ↔	Transabdominale Cerclage der Zervix
66.79.00 ↔	Sonstige plastische Rekonstruktion an der Tuba uterina, n.n.bez.	67.59 ↔	Sonstige Rekonstruktion am inneren Muttermund
66.79.10 ↔	Sonstige plastische Rekonstruktion an der Tuba uterina, offen chirurgisch (abdominal)	67.61 ↔	Naht eines Zervixrisses
66.79.20 ↔	Sonstige plastische Rekonstruktion an der Tuba uterina, vaginal	67.62 ↔	Verschluss einer zervikalen Fistel
66.79.21 ↔	Sonstige plastische Rekonstruktion an der Tuba uterina, vaginal, laparoskopisch assistiert	67.69 ↔	Sonstige plastische Rekonstruktion an der Zervix
66.79.30 ↔	Sonstige plastische Rekonstruktion an der Tuba uterina, laparoskopisch	68.0 ↔	Hysterotomie
66.79.99 ↔	Sonstige plastische Rekonstruktion an der Tuba uterina, sonstige	68.12.00 ↔	Diagnostische Endoskopie an Uterus und uterinem Halteapparat, n.n.bez.
66.8 ↔	Insufflation einer Tuba uterina	68.12.10 ↔	Hysteroskopie, n.n.bez.
66.93 ↔	Implantation oder Ersetzen einer Tuba uterina-Prothese	68.12.11 ↔	Diagnostische Hysteroskopie
66.94 ↔	Entfernen einer Tuba uterina-Prothese	68.12.12 ↔	Diagnostische Hysterosalpingoskopie
66.95 ↔	Insufflation einer therapeutischen Substanz in die Tubae uterinae	68.12.19 ↔	Hysteroskopie, sonstige
66.96 ↔	Dilatation einer Tuba uterina	68.12.99 ↔	Diagnostische Endoskopie an Uterus und uterinem Halteapparat, sonstige
66.97 ↔	Fimbrienimplantation in die Uteruswand	68.13 ↔	Offene Biopsie am Uterus
66.a0 ↔	Destruktion und Verschluss der Tubae uterinae, n.n.bez.	68.14 ↔	Offene Biopsie an den uterinen Ligamenten
66.a1 ↔	Destruktion und Verschluss der Tubae uterinae, offen chirurgisch	68.15 ↔	Geschlossene Biopsie an den uterinen Ligamenten
66.a2 ↔	Destruktion und Verschluss der Tubae uterinae, laparoskopisch	68.16 ↔	Geschlossene Biopsie am Uterus
66.a3 ↔	Destruktion und Verschluss der Tubae uterinae, vaginal	68.21.10 ↔	Durchtrennung von endometrialen Synechien, n.n.bez.
66.a4 ↔	Destruktion und Verschluss der Tubae uterinae, vaginal-laparoskopisch assistiert	68.21.11 ↔	Durchtrennung von endometrialen Synechien, hysteroskopisch
66.a9 ↔	Destruktion und Verschluss der Tubae uterinae, sonstige	68.21.99 ↔	Durchtrennung von endometrialen Synechien, sonstige
66.b0 ↔	Exzision und Destruktion von Gewebe oder Läsion an der Tuba uterina, n.n.bez.	68.22.00 ↔	Inzision oder Exzision eines kongenitalen uterinen Septums, n.n.bez.
66.b1 ↔	Exzision und Destruktion von Gewebe oder Läsion an der Tuba uterina, offen chirurgisch	68.22.10 ↔	Inzision oder Exzision eines kongenitalen uterinen Septums, vaginal
66.b2 ↔	Exzision und Destruktion von Gewebe oder Läsion an der Tuba uterina, vaginal	68.22.11 ↔	Inzision oder Exzision eines kongenitalen uterinen Septums, hysteroskopisch, ohne Kontrolle
66.b3 ↔	Exzision und Destruktion von Gewebe oder Läsion an der Tuba uterina, vaginal-laparoskopisch assistiert	68.22.12 ↔	Inzision oder Exzision eines kongenitalen uterinen Septums, hysteroskopisch, laparoskopisch assistiert
66.b4 ↔	Exzision und Destruktion von Gewebe oder Läsion an der Tuba uterina, laparoskopisch	68.22.13 ↔	Inzision oder Exzision eines kongenitalen uterinen Septums, hysteroskopisch, sonographisch assistiert
66.b9 ↔	Exzision und Destruktion einer Läsion einer Tuba uterina, sonstige	68.22.99 ↔	Inzision oder Exzision eines kongenitalen uterinen Septums, sonstige
67.2 ↔	Konisation der Zervix	68.23 ↔	Endometrium-Abtragung
67.31 ↔	Marsupialisation einer Zervixzyste	68.29.11 ↔	Exzision oder Destruktion einer Uterusläsion, offen chirurgisch (abdominal)
67.32 ↔	Destruktion einer Läsion an der Zervix durch Kauterisation	68.29.12 ↔	Exzision oder Destruktion einer Uterusläsion, vaginal
67.33 ↔	Destruktion einer Läsion an der Zervix durch Kryochirurgie		
67.34 ↔	Destruktion von Läsion oder Gewebe an der Zervix durch Elektrokoagulation		

68.29.13 ↔	Exzision oder Destruktion einer Uterusläsion, vaginal, laparoskopisch assistiert	69.51 ↔	Aspirationscurettage am Uterus zur Beendigung einer Schwangerschaft
68.29.14 ↔	Exzision oder Destruktion einer Uterusläsion, laparoskopisch	69.52 ↔	Aspirationscurettage im Anschluss an Geburt oder Abort
68.29.20 ↔	Enukleation eines Myoms des Uterus, n.n.bez.	69.59 ↔	Sonstige Aspirationscurettage am Uterus
68.29.21 ↔	Enukleation eines Myoms des Uterus, offen chirurgisch (abdominal)	69.6 ↔	Chirurgische Massnahmen zur Provokation oder Regulation der Menstruation
68.29.22 ↔	Enukleation eines Myoms des Uterus, vaginal	69.92.01 ↔	Behandlung wegen Infertilität, n.n.bez.
68.29.23 ↔	Enukleation eines Myoms des Uterus, vaginal, laparoskopisch assistiert	69.92.10 ↔	Künstliche Insemination, n.n.bez.
68.29.24 ↔	Enukleation eines Myoms des Uterus, laparoskopisch	69.92.11 ↔	Intrauterine Insemination
68.29.25 ↔	Enukleation eines Myoms des Uterus, hysteroskopisch	69.92.12 ↔	Direkte intraperitoneale Insemination (DIPI)
68.29.29 ↔	Enukleation eines Myoms des Uterus, sonstige	69.92.19 ↔	Künstliche Insemination, sonstige
68.29.30 ↔	Myomektomie am Uterus, n.n.bez.	69.92.20 ↔	Follikelpunktion und Ovumaspisation, intratubärer Gametentransfer (GIFT), n.n.bez.
68.29.31 ↔	Myomektomie am Uterus, offen chirurgisch (abdominal)	69.92.21 ↔	Perkutane Follikelpunktion (unter sonographischer Kontrolle)
68.29.32 ↔	Myomektomie am Uterus, vaginal	69.92.22 ↔	Laparoskopische Ovumaspisation
68.29.33 ↔	Myomektomie am Uterus, vaginal, laparoskopisch assistiert	69.92.23 ↔	Transvaginale Ovumaspisation
68.29.34 ↔	Myomektomie am Uterus, laparoskopisch	69.92.24 ↔	Laparoskopische Ovumaspisation mit intratubärem Gametentransfer (GIFT)
68.29.35 ↔	Myomektomie am Uterus, hysteroskopisch	69.92.29 ↔	Follikelpunktion und Ovumaspisation, intratubärer Gametentransfer (GIFT), sonstige
68.29.39 ↔	Myomektomie am Uterus, sonstige	69.92.30 ↔	In-vitro-Fertilisation (IVF) und sonstiger Transfer, n.n.bez.
68.30 ↔	Subtotale Hysterektomie, n.n.bez.	69.92.31 ↔	Embryotransfer
68.31 ↔	Subtotale Hysterektomie, laparoskopisch	69.92.32 ↔	Intratubärer Zygotentransfer (ZIFT)
68.32 ↔	Subtotale Hysterektomie, offen chirurgisch	69.92.39 ↔	In-vitro-Fertilisation (IVF) und sonstiger Transfer, sonstige
68.39 ↔	Subtotale Hysterektomie, sonstige	69.92.99 ↔	Behandlung wegen Infertilität, sonstige
68.40 ↔	Totale Hysterektomie, n.n.bez.	69.93 ↔	Einsetzen von Laminarien
68.41 ↔	Totale Hysterektomie, laparoskopisch	70.11 ↔	Hymenotomie
68.42 ↔	Totale Hysterektomie, offen chirurgisch	70.12 ↔	Kuldotomie
68.43 ↔	Totale Hysterektomie, vaginal	70.13 ↔	Lösung von intraluminalen Adhäsionen der Vagina
68.44 ↔	Totale Hysterektomie, vaginal-laparoskopisch assistiert [LAVH]	70.22 ↔	Kuldoskopie
68.49 ↔	Totale Hysterektomie, sonstige	70.23 ↔	Biopsie am Douglasraum
68.60 ↔	Radikale Hysterektomie, n.n.bez.	70.31 ↔	Hymenexzision
68.61 ↔	Radikale Hysterektomie, laparoskopisch	70.32.00 ↔	Lokale Exzision oder Destruktion von Läsion oder Gewebe im Douglasraum, n.n.bez.
68.62 ↔	Radikale Hysterektomie, offen chirurgisch	70.32.10 ↔	Lokale Exzision von Läsion oder Gewebe im Douglasraum
68.63 ↔	Radikale Hysterektomie, vaginal	70.32.11 ↔	Lokale Destruktion von Läsion oder Gewebe im Douglasraum
68.64 ↔	Radikale Hysterektomie, vaginal-laparoskopisch assistiert [LARVH]	70.32.99 ↔	Lokale Exzision oder Destruktion von Läsion oder Gewebe im Douglasraum, sonstige
68.6a ↔	Radikale Hysterektomie, sonstige	70.33.00 ↔	Lokale Exzision oder Destruktion von Läsion oder Gewebe an der Vagina, n.n.bez.
68.8 ↔	Becken-Eviszeration	70.33.10 ↔	Lokale Destruktion von Läsion oder Gewebe an der Vagina, n.n.bez.
69.01 ↔	Dilatation und Curettage zur Beendigung einer Schwangerschaft	70.33.11 ↔	Lokale Destruktion von Läsion oder Gewebe an der Vagina, Kauterisation
69.02 ↔	Dilatation und Curettage im Anschluss an Geburt oder Abort	70.33.12 ↔	Lokale Destruktion von Läsion oder Gewebe an der Vagina, Elektrokoagulation
69.09 ↔	Sonstige Dilatation und Curettage	70.33.13 ↔	Lokale Destruktion von Läsion oder Gewebe an der Vagina, Laserkoagulation
69.19 ↔	Sonstige Exzision oder Destruktion an Uterus und uterinem Halteapparat	70.33.14 ↔	Lokale Destruktion von Läsion oder Gewebe an der Vagina, Kryokoagulation
69.21 ↔	Operation mit Interposition	70.33.99 ↔	Lokale Exzision oder Destruktion von Läsion oder Gewebe an der Vagina, sonstige
69.22 ↔	Sonstige uterine Suspensionsoperation	70.4x.10 ↔	Kolpektomie, subtotal
69.23 ↔	Plastische Rekonstruktion bei chronischer Inversio uteri mit vaginalem Zugang	70.4x.20 ↔	Kolpektomie, total
69.29 ↔	Sonstige plastische Rekonstruktion an Uterus und uterinem Halteapparat	70.4x.30 ↔	Kolpektomie, erweitert (radikal)
69.3 ↔	Parazervikale Uterusdenervation	70.4x.99 ↔	Obliteration und totale Exstirpation der Vagina, sonstige
69.41 ↔	Näht eines Risses am Uterus	70.50 ↔	Raffung von Zystozele und Rektozele
69.42 ↔	Verschluss einer Uterusfistel	70.51 ↔	Raffung einer Zystozele
69.49.00 ↔	Sonstige plastische Rekonstruktion am Uterus und Metroplastik, n.n.bez.	70.52.00 ↔	Raffung einer Rektozele, n.n.bez.
69.49.10 ↔	Sonstige plastische Rekonstruktion am Uterus und Metroplastik, offen chirurgisch (abdominal)	70.52.10 ↔	Douglasplastik
69.49.20 ↔	Sonstige plastische Rekonstruktion am Uterus und Metroplastik, vaginal	70.52.99 ↔	Raffung einer Rektozele, sonstige
69.49.21 ↔	Sonstige plastische Rekonstruktion am Uterus und Metroplastik, vaginal, laparoskopisch assistiert	70.53 ↔	Raffung einer Zystozele und Rektozele mit Transplantat oder Prothese
69.49.30 ↔	Sonstige plastische Rekonstruktion am Uterus und Metroplastik, laparoskopisch		
69.49.99 ↔	Sonstige plastische Rekonstruktion am Uterus und Metroplastik, sonstige		



70.54 ↔	Korrektur einer Zystozele mit Transplantat oder Prothese	74.2x.00 ↔	Extraperitoneale Sectio caesarea, n.n.bez.
70.55 ↔	Korrektur einer Rektozele mit Transplantat oder Prothese	74.2x.10 ↔	Extraperitoneale Sectio caesarea, primär
70.61.00 ↔	Konstruktion einer Vagina, n.n.bez.	74.2x.20 ↔	Extraperitoneale Sectio caesarea, sekundär
70.61.11 ↔	Konstruktion einer Vagina mit gestielter Haut des Penis (zur Geschlechtsumwandlung)	74.2x.99 ↔	Extraperitoneale Sectio caesarea, sonstige
70.61.99 ↔	Konstruktion einer Vagina, sonstige	74.3 ↔	Entfernen einer extratubaren, ektopischen Schwangerschaft
70.62 ↔	Rekonstruktion der Vagina	74.4x.00 ↔	Sectio caesarea eines anderen näher bezeichneten Typs, n.n.bez.
70.63 ↔	Konstruktion einer Vagina mit Transplantat oder Prothese	74.4x.10 ↔	Sectio caesarea eines anderen näher bezeichneten Typs, primär
70.64 ↔	Rekonstruktion der Vagina mit Transplantat oder Prothese	74.4x.20 ↔	Sectio caesarea eines anderen näher bezeichneten Typs, sekundär
70.71 ↔	Naht einer Vaginaverletzung	74.4x.99 ↔	Sectio caesarea eines anderen näher bezeichneten Typs, sonstige
70.72.00 ↔	Verschluss einer kolovaginalen Fistel, n.n.bez.	74.99.00 ↔	Sonstige nicht näher bezeichnete Typen der Sectio caesarea, n.n.bez.
70.72.10 ↔	Verschluss einer kolovaginalen Fistel, offen chirurgisch (abdominal)	74.99.10 ↔	Sonstige nicht näher bezeichnete Typen der Sectio caesarea, primär
70.72.20 ↔	Verschluss einer kolovaginalen Fistel, vaginal	74.99.20 ↔	Sonstige nicht näher bezeichnete Typen der Sectio caesarea, sekundär
70.72.30 ↔	Verschluss einer kolovaginalen Fistel, laparoskopisch	74.99.99 ↔	Sonstige nicht näher bezeichnete Typen der Sectio caesarea, sonstige
70.72.99 ↔	Verschluss einer kolovaginalen Fistel, sonstige	75.4 ‡↔	Manuelle Lösung einer retinierten Plazenta
70.73.00 ↔	Verschluss einer rektovaginalen Fistel, n.n.bez.	75.50 ↔	Naht eines frischen geburtsbedingten Uterusrisses, n.n.bez.
70.73.10 ↔	Verschluss einer rektovaginalen Fistel, offen chirurgisch (abdominal)	75.51 ↔	Naht eines frischen geburtsbedingten Risses der Zervix
70.73.20 ↔	Verschluss einer rektovaginalen Fistel, vaginal	75.52 ↔	Naht eines frischen geburtsbedingten Risses des Corpus uteri
70.73.30 ↔	Verschluss einer rektovaginalen Fistel, laparoskopisch	75.61 ↔	Naht eines frischen geburtsbedingten Risses von Harnblase und Urethra
70.73.99 ↔	Verschluss einer rektovaginalen Fistel, sonstige	75.93 ↔	Chirurgische Korrektur einer Inversio uteri
70.74 ↔	Verschluss einer vaginointestinalen Fistel	75.c1.11 ‡↔	Ultraschallgesteuerte Nabelschnur-Transfusion
70.75 ↔	Verschluss einer anderen Vaginalfistel	75.c1.12 ‡↔	Ultraschallgesteuerte fetale intraperitoneale Transfusion
70.76 ↔	Hymenalplastik	75.c2 ↔	Ultraschallgesteuerte Shunteinlage beim Fetus
70.77 ↔	Suspension und Fixation der Vagina	75.c3 ↔	Ultraschallgesteuerte Destruktion von fetalem Gewebe
70.78 ↔	Suspension und Fixation der Vagina mit Transplantat oder Prothese	75.c4 ↔	Ultraschallgesteuerte Embolisation zur fetalen Therapie
70.79.10 ↔	Sonstige vaginale Kolporrhaphie mit Beckenbodenplastik	75.c8.00 ↔	Ultraschallgesteuerte Eingriffe am fetalen Herz, n.n.bez.
70.8 ↔	Obliteration des Scheidengewölbes	75.c8.11 ↔	Ultraschallgesteuerte Ballonkathetersprengung von Herzklappen
70.91 ↔	Sonstige Operationen an der Vagina	75.c8.99 ↔	Ultraschallgesteuerte Eingriffe am fetalen Herz, sonstige
70.92.00 ↔	Sonstige Operationen am Douglasraum, n.n.bez.	75.c9 ↔	Ultraschallgesteuerte invasive fetale Therapien, sonstige
70.92.10 ↔	Enterolytrotzelenplastik	75.d0 ↔	Fetoskopische invasive fetalen Therapien, n.n.bez.
70.92.99 ↔	Sonstige Operationen am Douglasraum, sonstige	75.d1 ↔	Fetoskopische Destruktion und Exzision von fetalem Gewebe
70.93 ↔	Sonstige Operationen am Douglasraum mit Transplantat oder Prothese	75.d2 ↔	Fetoskopische Einlage und Entfernen eines Trachea-Ballons
71.01 ↔	Lösung von Adhäsionen an der Vulva	75.d9 ↔	Fetoskopische invasive fetalen Therapien, sonstige
71.09 ↔	Sonstige Inzision an Vulva und Perineum	75.e0 ↔	Offen chirurgische fetale Eingriffe, n.n.bez.
71.24 ↔	Exzision oder andere Destruktion einer Bartholin-Drüse (Zyste)	75.e1 ↔	Chirurgischer Eingriff am offenen Uterus zur Exzision von Gewebe am Fetus
71.29 ↔	Sonstige Operationen an einer Bartholin-Drüse	75.e2 ↔	Chirurgischer Eingriff am offenen Uterus zur plastischen Rekonstruktion am Fetus
71.4x.10 ↔	Plastische Rekonstruktion der Klitoris (Ziehharmonikaplastik)	75.e9 ↔	Offen chirurgische fetale Eingriffe, sonstige
71.4x.99 ↔	Operationen an der Klitoris, sonstige	76.01 ↔	Sequestrektomie an Gesichtsschädelknochen
71.5 ↔	Radikale Vulvektomie	76.09.10 ↔	Reosteotomie nach Frakturposition
71.61 ↔	Partielle Vulvektomie	76.11.00 ↔	Biopsie an Gesichtsschädelknochen, n.n.bez.
71.62 ↔	Totale Vulvektomie	76.11.11 ↔	Offene Biopsie (mit Inzision) an Gesichtsschädelknochen
71.71 ↔	Naht einer Verletzung von Vulva oder Perineum	76.11.99 ↔	Biopsie an Gesichtsschädelknochen, sonstige
71.72 ↔	Verschluss einer Fistel an Vulva oder Perineum	76.19.11 ↔	Offene Biopsie (mit Inzision) am Kiefergelenk
71.73 ↔	Konstruktion des Introitus vaginae	76.19.12 ↔	Arthroskopische Biopsie am Kiefergelenk
73.7x.13 ‡↔	Stationäre Behandlung vor Entbindung im gleichen Aufenthalt, mindestens 14 bis höchstens 27 Tage	76.2x.00 ↔	Lokale Exzision oder Destruktion einer Läsion an Gesichtsschädelknochen, n.n.bez.
73.7x.14 ‡↔	Stationäre Behandlung vor Entbindung im gleichen Aufenthalt, mindestens 28 bis höchstens 55 Tage	76.2x.10 ↔	Dekortikation eines Gesichtsschädelknochens
73.7x.15 ‡↔	Stationäre Behandlung vor Entbindung im gleichen Aufenthalt, 56 Tage und mehr		
73.94 ↔	Symphysiotomie zur Geburtserleichterung		
74.0x.00 ↔	Klassische Sectio caesarea, n.n.bez.		
74.0x.10 ↔	Klassische Sectio caesarea, primär		
74.0x.20 ↔	Klassische Sectio caesarea, sekundär		
74.0x.99 ↔	Klassische Sectio caesarea, sonstige		
74.1x.00 ↔	Tiefe zervikale Sectio caesarea, n.n.bez.		
74.1x.10 ↔	Tiefe zervikale Sectio caesarea, primär		
74.1x.20 ↔	Tiefe zervikale Sectio caesarea, sekundär		
74.1x.99 ↔	Tiefe zervikale Sectio caesarea, sonstige		

76.2x.11 ↔	Exzision von periostalem Gewebe an Gesichtsschädelknochen	76.5x.10 ↔	Kondylektomie am Kiefergelenk mit Rekonstruktion
76.2x.12 ↔	Abtragung (modellierende Osteotomie) an Gesichtsschädelknochen	76.5x.19 ↔	Sonstige Kondylektomie am Kiefergelenk
76.2x.20 ↔	Destruktion einer Läsion an Gesichtsschädelknochen	76.5x.20 ↔	Diskoplastik am Kiefergelenk mit Rekonstruktion
76.2x.99 ↔	Lokale Exzision oder Destruktion einer Läsion an Gesichtsschädelknochen, sonstige	76.5x.29 ↔	Sonstige Diskoplastik am Kiefergelenk
76.31.00 ↔	Partielle Mandibulektomie, n.n.bez.	76.5x.30 ↔	Exstirpation des Discus articularis am Kiefergelenk mit Rekonstruktion
76.31.10 ↔	Partielle Mandibulektomie ohne Rekonstruktion	76.5x.39 ↔	Sonstige Exstirpation des Discus articularis am Kiefergelenk
76.31.20 ↔	Partielle Mandibulektomie, Rekonstruktion mit mikrovaskulär-anastomosiertem Transplantat	76.5x.40 ↔	Resektion am Tuberculum articulare des Kiefergelenks
76.31.21 ↔	Partielle Mandibulektomie, mit Kontinuitätsdurchtrennung und alloplastischer Rekonstruktion	76.5x.41 ↔	Plastische Rekonstruktion am Kiefergelenk
76.31.29 ↔	Partielle Mandibulektomie mit sonstiger Rekonstruktion	76.5x.42 ↔	Gelenkstabilisierung (bewegungseinschränkend) des Kiefergelenks
76.31.99 ↔	Partielle Mandibulektomie, sonstige	76.5x.50 ↔	Arthroskopische Entfernung eines freien Gelenkkörpers am Kiefergelenk
76.39.00 ↔	Partielle Ostektomie an anderen Gesichtsschädelknochen, n.n.bez.	76.5x.59 ↔	Sonstige Entfernung eines freien Gelenkkörpers am Kiefergelenk
76.39.10 ↔	Partielle Ostektomie an anderen Gesichtsschädelknochen, Rekonstruktion mit mikrovaskulär-anastomosiertem Transplantat	76.5x.60 ↔	Implantation einer Endoprothese am Kiefergelenk
76.39.11 ↔	Partielle Ostektomie an anderen Gesichtsschädelknochen, Rekonstruktion von Weich- und Hartgewebe	76.5x.61 ↔	Wechsel einer Endoprothese am Kiefergelenk
76.39.19 ↔	Partielle Ostektomie an anderen Gesichtsschädelknochen, sonstige Rekonstruktion	76.5x.70 ↔	Implantation einer Totalendoprothese am Kiefergelenk mit vorgefertigten Komponenten
76.39.99 ↔	Partielle Ostektomie an anderen Gesichtsschädelknochen, sonstige	76.5x.71 ↔	Implantation einer Totalendoprothese am Kiefergelenk mit CAD-CAM gefertigten Komponenten
76.41.00 ↔	Totale Mandibulektomie mit gleichzeitiger Rekonstruktion, n.n.bez.	76.5x.90 ↔	Sonstige temporomandibuläre Arthroplastik oder Diskoplastik am Kiefergelenk
76.41.10 ↔	Totale Mandibulektomie mit gleichzeitiger Rekonstruktion, Rekonstruktion mit mikrovaskulär-anastomosiertem Transplantat	76.5x.99 ↔	Temporomandibuläre Arthroplastik, sonstige
76.41.99 ↔	Totale Mandibulektomie mit gleichzeitiger Rekonstruktion, sonstige	76.61.00 ↔	Geschlossene Osteoplastik [Osteotomie] am Ramus mandibulae, n.n.bez.
76.42 ↔	Sonstige totale Mandibulektomie	76.61.10 ↔	Geschlossene Osteoplastik [Osteotomie] am Ramus mandibulae, ohne Distraction
76.43.00 ↔	Sonstige Rekonstruktion der Mandibula, n.n.bez.	76.61.20 ↔	Geschlossene Osteoplastik [Osteotomie] am Ramus mandibulae, mit Distraction
76.43.10 ↔	Sonstige Rekonstruktion der Mandibula mit mikrovaskulär-anastomosiertem Transplantat	76.61.99 ↔	Geschlossene Osteoplastik [Osteotomie] am Ramus mandibulae, sonstige
76.43.11 ↔	Einsetzen eines CAD-Implantats an Mandibula, zur plastischen Rekonstruktion eines einfachen Defekts	76.62.00 ↔	Offene Osteoplastik [Osteotomie] am Ramus mandibulae, n.n.bez.
76.43.12 ↔	Einsetzen eines CAD-Implantats an Mandibula, zur plastischen Rekonstruktion eines grossen oder komplexen Defekts	76.62.10 ↔	Offene Osteoplastik [Osteotomie] am Ramus mandibulae, ohne Distraction
76.43.99 ↔	Sonstige Rekonstruktion der Mandibula, sonstige	76.62.20 ↔	Offene Osteoplastik [Osteotomie] am Ramus mandibulae, mit Distraction
76.44.00 ↔	Totale Ostektomie an anderen Gesichtsschädelknochen mit gleichzeitiger Rekonstruktion, n.n.bez.	76.62.99 ↔	Offene Osteoplastik [Osteotomie] am Ramus mandibulae, sonstige
76.44.10 ↔	Totale Ostektomie an anderen Gesichtsschädelknochen, Rekonstruktion mit mikrovaskulär-anastomosiertem Transplantat	76.63.00 ↔	Osteoplastik [Osteotomie] am Corpus mandibulae, n.n.bez.
76.44.11 ↔	Totale Ostektomie an anderen Gesichtsschädelknochen, Rekonstruktion mit nicht vaskularisiertem Transplantat	76.63.10 ↔	Osteoplastik [Osteotomie] im seitlichen Alveolarkambereich oder mit frontaler Kontinuitätsdurchtrennung der Mandibula ohne Distraction
76.44.19 ↔	Totale Ostektomie an anderen Gesichtsschädelknochen mit sonstiger Rekonstruktion	76.63.11 ↔	Osteoplastik [Osteotomie] im frontalen Alveolarkambereich oder mit Kontinuitätsdurchtrennung am horizontalen Mandibulaast ohne Distraction
76.44.99 ↔	Totale Ostektomie an anderen Gesichtsschädelknochen mit gleichzeitiger Rekonstruktion, sonstige	76.63.12 ↔	Osteoplastik [Osteotomie] zur Kinnverlagerung ohne Distraction
76.45 ↔	Sonstige totale Ostektomie an anderen Gesichtsschädelknochen	76.63.20 ↔	Verlagerung des Alveolarfortsatzes durch horizontale Distraction nach Osteotomie
76.46.00 ↔	Sonstige Rekonstruktion an anderen Gesichtsschädelknochen, n.n.bez.	76.63.21 ↔	Verlagerung der Mandibula durch Distraction nach Osteotomie im horizontalen Mandibulaast
76.46.10 ↔	Sonstige Rekonstruktion an anderen Gesichtsschädelknochen mit mikrovaskulär-anastomosiertem Transplantat	76.63.99 ↔	Osteoplastik [Osteotomie] am Corpus mandibulae, sonstige
76.46.99 ↔	Sonstige Rekonstruktion an anderen Gesichtsschädelknochen, sonstige	76.64 ↔	Sonstige orthognathische Chirurgie an der Mandibula
76.5x.00 ↔	Temporomandibuläre Arthroplastik, n.n.bez.	76.65.00 ↔	Segmentale Osteoplastik [Osteotomie] der Maxilla, n.n.bez.
		76.65.10 ↔	Segmentale Osteoplastik [Osteotomie] der Maxilla, ohne Distraction
		76.65.20 ↔	Osteotomie der Maxilla im frontalen Alveolarkambereich, mit Distraction
		76.65.21 ↔	Osteotomie der Maxilla im seitlichen Alveolarkambereich, mit Distraction

76.65.22 ↔ Osteotomie der Maxilla im frontalen und seitlichen Alveolarkambereich in mehreren Segmenten, mit Distraction	76.79.19 ↔ Sonstige offene Reposition einer sonstigen Orbitafraktur
76.65.99 ↔ Segmentale Osteoplastik [Osteotomie] der Maxilla, sonstige	76.79.20 ↔ Sonstige offene Reposition einer Stirnhöhlenwandfraktur
76.66.00 ↔ Totale Osteoplastik [Osteotomie] der Maxilla, n.n.bez.	76.79.30 ↔ Sonstige offene Reposition einer nasoethmoidalen Mittelgesichtsfraktur
76.66.10 ↔ Totale Osteoplastik [Osteotomie] der Maxilla ohne Distraction	76.79.31 ↔ Sonstige offene Reposition einer zentrolateralen Mittelgesichtsfraktur
76.66.20 ↔ Osteotomie der Maxilla in der Le-Fort-I-Ebene in einem Stück mit Distraction	76.79.39 ↔ Sonstige offene Reposition einer sonstigen lateralen Mittelgesichtsfraktur
76.66.21 ↔ Osteotomie der Maxilla in der Le-Fort-I-Ebene in zwei Stücken mit Distraction	76.79.40 ↔ Sonstige offene Reposition kombinierter Mittelgesichtsfrakturen (Mehrfachfraktur)
76.66.22 ↔ Osteotomie der Maxilla in der Le-Fort-I-Ebene in drei oder mehr Stücken mit Distraction	76.79.99 ↔ Sonstige offene Reposition einer Gesichtsschädelfraktur, sonstige
76.66.30 ↔ Plastische Rekonstruktion und Augmentation der Maxilla durch totale Auflagerungsplastik	76.91.00 ↔ Knochentransplantat an Gesichtsschädelknochen, n.n.bez.
76.66.99 ↔ Totale Osteoplastik [Osteotomie] der Maxilla, sonstige	76.91.10 ↔ Transplantat an Gesichtsschädelknochen
76.67 ↔ Reduktionsgenioplastik	76.91.11 ↔ Knochentransplantat an Gesichtsschädelknochen, gefässgestielt
76.68 ↔ Augmentationsgenioplastik	76.91.99 ↔ Knochentransplantat an Gesichtsschädelknochen, sonstige
76.69.10 ↔ Osteotomie zur Verlagerung des Mittelgesichts in der Le-Fort-II- oder Le-Fort-III-Ebene ohne Distraction	76.92.00 †↔ Einsetzen von synthetischem Implantat an Gesichtsschädelknochen, n.n.bez.
76.69.20 ↔ Osteotomie zur Verlagerung des Mittelgesichts in der Le-Fort-II-Ebene mit Distraction	76.92.10 †↔ Einführung von Implantaten für die Rekonstruktion mit Gesichtsepithesen
76.69.21 ↔ Osteotomie zur Verlagerung des Mittelgesichts in der Le-Fort-II-Ebene, kombiniert mit anderer Osteotomie mit Distraction	76.92.20 †↔ Einsetzen von CAD-Implantat an Gesichtsschädel ohne Beteiligung des Hirnschädels, bis zu 2 Regionen
76.69.30 ↔ Osteotomie zur Verlagerung des Mittelgesichts in der Le-Fort-III-Ebene mit Distraction	76.92.20 ↔ Einsetzen von CAD-Implantat an Gesichtsschädel ohne Beteiligung des Hirnschädels, bis zu 2 Regionen
76.69.40 ↔ Osteotomie zur Verlagerung des Mittelgesichts in der Le-Fort-III-Ebene, kombiniert mit Le-Fort-I-Ebene mit Distraction	76.92.21 †↔ Einsetzen von CAD-Implantat an Gesichtsschädel ohne Beteiligung des Hirnschädels, ab 3 Regionen
76.69.90 ↔ Sonstige Osteotomie zur Verlagerung des Mittelgesichts	76.92.21 ↔ Einsetzen von CAD-Implantat an Gesichtsschädel ohne Beteiligung des Hirnschädels, ab 3 Regionen
76.70 ↔ Reposition einer Gesichtsschädelfraktur, n.n.bez.	76.92.30 †↔ Einsetzen eines CAD-Implantats an Maxilla, zur plastischen Rekonstruktion eines einfachen Defekts
76.72 ↔ Offene Reposition einer Jochbein- und Jochbogenfraktur	76.92.30 ↔ Einsetzen eines CAD-Implantats an Maxilla, zur plastischen Rekonstruktion eines einfachen Defekts
76.74 ↔ Offene Reposition einer Maxillafraktur	76.92.31 †↔ Einsetzen eines CAD-Implantats an Maxilla, zur plastischen Rekonstruktion eines grossen oder komplexen Defekts
76.76.00 ↔ Offene Reposition einer Mandibulafraktur, n.n.bez.	76.92.31 ↔ Einsetzen eines CAD-Implantats an Maxilla, zur plastischen Rekonstruktion eines grossen oder komplexen Defekts
76.76.10 ↔ Offene Reposition einer Einfachfraktur des Corpus mandibulae	76.92.99 †↔ Einsetzen von synthetischem Implantat an Gesichtsschädelknochen, sonstige
76.76.11 ↔ Offene Reposition einer Mehrfachfraktur des Corpus mandibulae	76.94 ↔ Offene Reposition einer Kiefergelenksluxation
76.76.20 ↔ Offene Reposition (von aussen) einer Einfach- oder Mehrfachfraktur des Ramus mandibulae	76.97 ↔ Entfernen von internem Osteosynthesematerial vom Gesichtsschädelknochen
76.76.21 ↔ Offene Reposition (transoral) einer Einfach- oder Mehrfachfraktur des Ramus mandibulae	77.00 ↔ Sequestrektomie, ohne Angabe der Lokalisation
76.76.30 ↔ Offene Reposition (transoral oder von aussen) einer Fraktur des Processus articularis mandibulae	77.01.00 ↔ Sequestrektomie an Skapula, Klavikula, Rippen und Sternum, n.n.bez.
76.76.99 ↔ Offene Reposition einer Mandibulafraktur, sonstige	77.01.10 ↔ Sequestrektomie an Skapula und Klavikula, ohne Einlage eines Medikamententrägers
76.77.00 ↔ Offene Reposition einer Processus alveolaris-Fraktur, n.n.bez.	77.01.11 ↔ Sequestrektomie an Skapula und Klavikula, mit Einlage eines Medikamententrägers
76.77.10 ↔ Offene Reposition einer Processus alveolaris-Fraktur der Maxilla	77.01.20 ↔ Sequestrektomie an Rippen und Sternum, ohne Einlage eines Medikamententrägers
76.77.11 ↔ Offene Reposition einer Processus alveolaris-Fraktur der Mandibula	77.01.21 ↔ Sequestrektomie an Rippen und Sternum, mit Einlage eines Medikamententrägers
76.77.99 ↔ Offene Reposition einer Processus alveolaris-Fraktur, sonstige	77.01.99 ↔ Sequestrektomie an Skapula, Klavikula, Rippen und Sternum, sonstige
76.78.11 ↔ Endoskopische Reposition einer Stirnhöhlenvorderwandfraktur	77.02.00 ↔ Sequestrektomie am Humerus, n.n.bez.
76.78.20 ↔ Geschlossene Reposition einer Orbitafraktur	77.02.10 ↔ Sequestrektomie am Humerus, ohne Einlage eines Medikamententrägers
76.78.21 ↔ Endoskopische Reposition einer Orbitafraktur	77.02.11 ↔ Sequestrektomie am Humerus, mit Einlage eines Medikamententrägers
76.79.00 ↔ Sonstige offene Reposition einer Gesichtsschädelfraktur, n.n.bez.	77.02.99 ↔ Sequestrektomie am Humerus, sonstige
76.79.10 ↔ Sonstige offene Reposition einer Fraktur des Orbitadaches	77.03.00 ↔ Sequestrektomie an Radius und Ulna, n.n.bez.
76.79.11 ↔ Sonstige offene Reposition einer Fraktur der lateralen Orbitawand	

77.03.10 ↔	Sequestrektomie an Radius und Ulna, ohne Einlage eines Medikamententrägers	77.11.20 ↔	Knocheninzision an Rippen und Sternum, Exploration und Knochenbohrung
77.03.11 ↔	Sequestrektomie an Radius und Ulna, mit Einlage eines Medikamententrägers	77.11.21 ↔	Knocheninzision an Rippen und Sternum, Fremdkörperentfernung
77.03.99 ↔	Sequestrektomie an Radius und Ulna, sonstige	77.11.22 ↔	Knocheninzision an Rippen und Sternum, Einlage und Entfernung eines Medikamententrägers
77.04.00 ↔	Sequestrektomie an Karpalia und Metakarpalia, n.n.bez.	77.11.23 ↔	Knocheninzision an Rippen und Sternum, Drainage
77.04.10 ↔	Sequestrektomie an Karpalia und Metakarpalia, ohne Einlage eines Medikamententrägers	77.11.99 ↔	Sonstige Knocheninzision ohne Knochendurchtrennung an Skapula, Klavikula, Rippen und Sternum, sonstige
77.04.11 ↔	Sequestrektomie an Karpalia und Metakarpalia, mit Einlage eines Medikamententrägers	77.12.00 ↔	Sonstige Knocheninzision ohne Knochendurchtrennung am Humerus, n.n.bez.
77.04.99 ↔	Sequestrektomie an Karpalia und Metakarpalia, sonstige	77.12.10 ↔	Sonstige Knocheninzision ohne Knochendurchtrennung am Humerus, Exploration und Knochenbohrung
77.05.00 ↔	Sequestrektomie an Femur, n.n.bez.	77.12.11 ↔	Sonstige Knocheninzision ohne Knochendurchtrennung am Humerus, Fremdkörperentfernung
77.05.10 ↔	Sequestrektomie an Femur, ohne Einlage eines Medikamententrägers	77.12.12 ↔	Sonstige Knocheninzision ohne Knochendurchtrennung am Humerus, Einlage und Entfernung eines Medikamententrägers
77.05.11 ↔	Sequestrektomie an Femur, mit Einlage eines Medikamententrägers	77.12.13 ↔	Sonstige Knocheninzision ohne Knochendurchtrennung am Humerus, Drainage
77.05.99 ↔	Sequestrektomie an Femur, sonstige	77.12.99 ↔	Sonstige Knocheninzision ohne Knochendurchtrennung am Humerus, sonstige
77.06.00 ↔	Sequestrektomie an der Patella, n.n.bez.	77.13.00 ↔	Sonstige Knocheninzision ohne Knochendurchtrennung an Radius und Ulna, n.n.bez.
77.06.10 ↔	Sequestrektomie an der Patella, ohne Einlage eines Medikamententrägers	77.13.10 ↔	Sonstige Knocheninzision ohne Knochendurchtrennung an Radius und Ulna, Exploration und Knochenbohrung
77.06.11 ↔	Sequestrektomie an der Patella, mit Einlage eines Medikamententrägers	77.13.11 ↔	Sonstige Knocheninzision ohne Knochendurchtrennung an Radius und Ulna, Fremdkörperentfernung
77.06.99 ↔	Sequestrektomie an der Patella, sonstige	77.13.12 ↔	Sonstige Knocheninzision ohne Knochendurchtrennung an Radius und Ulna, Einlage oder Entfernung eines Medikamententrägers
77.07.00 ↔	Sequestrektomie an Tibia und Fibula, n.n.bez.	77.13.13 ↔	Sonstige Knocheninzision ohne Knochendurchtrennung an Radius und Ulna, Drainage
77.07.10 ↔	Sequestrektomie an Tibia und Fibula, ohne Einlage eines Medikamententrägers	77.13.99 ↔	Sonstige Knocheninzision ohne Knochendurchtrennung an Radius und Ulna, sonstige
77.07.11 ↔	Sequestrektomie an Tibia und Fibula, mit Einlage eines Medikamententrägers	77.14.00 ↔	Sonstige Knocheninzision ohne Knochendurchtrennung an Karpalia und Metakarpalia, n.n.bez.
77.07.99 ↔	Sequestrektomie an Tibia und Fibula, sonstige	77.14.10 ↔	Sonstige Knocheninzision ohne Knochendurchtrennung an Karpalia und Metakarpalia, Exploration und Knochenbohrung
77.08.00 ↔	Sequestrektomie an Tarsalia und Metatarsalia, n.n.bez.	77.14.11 ↔	Sonstige Knocheninzision ohne Knochendurchtrennung an Karpalia und Metakarpalia, Fremdkörperentfernung
77.08.10 ↔	Sequestrektomie an Tarsalia und Metatarsalia, ohne Einlage eines Medikamententrägers	77.14.12 ↔	Sonstige Knocheninzision ohne Knochendurchtrennung an Karpalia und Metakarpalia, Einlage und Entfernung eines Medikamententrägers
77.08.11 ↔	Sequestrektomie an Tarsalia und Metatarsalia, mit Einlage eines Medikamententrägers	77.14.13 ↔	Sonstige Knocheninzision ohne Knochendurchtrennung an Karpalia und Metakarpalia, Drainage
77.08.99 ↔	Sequestrektomie an Tarsalia und Metatarsalia, sonstige	77.14.99 ↔	Sonstige Knocheninzision ohne Knochendurchtrennung an Karpalia und Metakarpalia, sonstige
77.09.00 ↔	Sequestrektomie an anderen näher bezeichneten Knochen, ohne Gesichtsschädelknochen, n.n.bez.	77.15.00 ↔	Sonstige Knocheninzision ohne Knochendurchtrennung am Femur, n.n.bez.
77.09.10 ↔	Sequestrektomie an Phalangen der Hand, ohne Einlage eines Medikamententrägers	77.15.10 ↔	Sonstige Knocheninzision ohne Knochendurchtrennung am (sonstigen) Femur, Exploration und Knochenbohrung
77.09.11 ↔	Sequestrektomie an Phalangen der Hand, mit Einlage eines Medikamententrägers	77.15.11 ↔	Sonstige Knocheninzision ohne Knochendurchtrennung am Femur, Fremdkörperentfernung
77.09.20 ↔	Sequestrektomie an der Wirbelsäule, ohne Einlage eines Medikamententrägers	77.15.12 ↔	Sonstige Knocheninzision ohne Knochendurchtrennung am Femur, Einlage und Entfernung eines Medikamententrägers
77.09.21 ↔	Sequestrektomie an der Wirbelsäule, mit Einlage eines Medikamententrägers		
77.09.30 ↔	Sequestrektomie am Beckenknochen, ohne Einlage eines Medikamententrägers		
77.09.31 ↔	Sequestrektomie am Beckenknochen, mit Einlage eines Medikamententrägers		
77.09.40 ↔	Sequestrektomie an den Phalangen des Fusses, ohne Einlage eines Medikamententrägers		
77.09.41 ↔	Sequestrektomie an den Phalangen des Fusses, mit Einlage eines Medikamententrägers		
77.09.90 ↔	Sequestrektomie an sonstigen näher bezeichneten Knochen, ohne Einlage eines Medikamententrägers		
77.09.91 ↔	Sequestrektomie an sonstigen näher bezeichneten Knochen, mit Einlage eines Medikamententrägers		
77.09.99 ↔	Sequestrektomie an anderen näher bezeichneten Knochen, ohne Gesichtsschädelknochen, sonstige		
77.11.10 ↔	Knocheninzision an Skapula und Klavikula, Exploration und Knochenbohrung		
77.11.11 ↔	Knocheninzision an Skapula und Klavikula, Fremdkörperentfernung		
77.11.12 ↔	Knocheninzision an Skapula und Klavikula, Einlage und Entfernung eines Medikamententrägers		
77.11.13 ↔	Knocheninzision an Skapula und Klavikula, Drainage		

77.15.13 ↔ Sonstige Knocheninzision ohne Knochendurchtrennung am Femur, Drainage	77.18.30 ↔ Sonstige Knocheninzision ohne Knochendurchtrennung an sonstigen Tarsalia, n.n.bez.
77.15.20 ↔ Sonstige Knocheninzision ohne Knochendurchtrennung am Femur, Exploration und Knochenbohrung am Schenkelhals	77.18.31 ↔ Sonstige Knocheninzision ohne Knochendurchtrennung an sonstigen Tarsalia, Exploration und Knochenbohrung
77.15.99 ↔ Sonstige Knocheninzision ohne Knochendurchtrennung am Femur, sonstige	77.18.32 ↔ Sonstige Knocheninzision ohne Knochendurchtrennung an sonstigen Tarsalia, Fremdkörperentfernung
77.16.00 ↔ Sonstige Knocheninzision ohne Knochendurchtrennung an der Patella, n.n.bez.	77.18.33 ↔ Sonstige Knocheninzision ohne Knochendurchtrennung an sonstigen Tarsalia, Einlage und Entfernung eines Medikamententrägers
77.16.10 ↔ Sonstige Knocheninzision ohne Knochendurchtrennung an der Patella, Exploration und Knochenbohrung	77.18.34 ↔ Sonstige Knocheninzision ohne Knochendurchtrennung an sonstigen Tarsalia, Drainage
77.16.11 ↔ Sonstige Knocheninzision ohne Knochendurchtrennung an der Patella, Fremdkörperentfernung	77.18.39 ↔ Sonstige Knocheninzision ohne Knochendurchtrennung an sonstigen Tarsalia, sonstige
77.16.12 ↔ Sonstige Knocheninzision ohne Knochendurchtrennung an der Patella, Einlage und Entfernung eines Medikamententrägers	77.18.40 ↔ Sonstige Knocheninzision ohne Knochendurchtrennung an Metatarsalia, n.n.bez.
77.16.13 ↔ Sonstige Knocheninzision ohne Knochendurchtrennung an der Patella, Drainage	77.18.41 ↔ Sonstige Knocheninzision ohne Knochendurchtrennung an Metatarsalia, Exploration und Knochenbohrung
77.16.99 ↔ Sonstige Knocheninzision ohne Knochendurchtrennung an der Patella, sonstige	77.18.42 ↔ Sonstige Knocheninzision ohne Knochendurchtrennung an Metatarsalia, Fremdkörperentfernung
77.17.00 ↔ Sonstige Knocheninzision ohne Knochendurchtrennung an Tibia und Fibula, n.n.bez.	77.18.43 ↔ Sonstige Knocheninzision ohne Knochendurchtrennung an Metatarsalia, Einlage und Entfernung eines Medikamententrägers
77.17.10 ↔ Sonstige Knocheninzision ohne Knochendurchtrennung an Tibia und Fibula, Exploration und Knochenbohrung	77.18.44 ↔ Sonstige Knocheninzision ohne Knochendurchtrennung an Metatarsalia, Drainage
77.17.11 ↔ Sonstige Knocheninzision ohne Knochendurchtrennung an Tibia und Fibula, Fremdkörperentfernung	77.18.49 ↔ Sonstige Knocheninzision ohne Knochendurchtrennung an Metatarsalia, sonstige
77.17.12 ↔ Sonstige Knocheninzision ohne Knochendurchtrennung an Tibia und Fibula, Einlage und Entfernung eines Medikamententrägers	77.18.99 ↔ Sonstige Knocheninzision ohne Knochendurchtrennung an Tarsalia und Metatarsalia, sonstige
77.17.13 ↔ Sonstige Knocheninzision ohne Knochendurchtrennung an Tibia und Fibula, Drainage	77.19.00 ↔ Knocheninzision an anderen näher bezeichneten Knochen, ohne Gesichtsschädelknochen, n.n.bez.
77.17.99 ↔ Sonstige Knocheninzision ohne Knochendurchtrennung an Tibia und Fibula, sonstige	77.19.10 ↔ Knocheninzision an Phalangen der Hand, Exploration und Knochenbohrung
77.18.00 ↔ Sonstige Knocheninzision ohne Knochendurchtrennung an Tarsalia und Metatarsalia, n.n.bez.	77.19.11 ↔ Knocheninzision an Phalangen der Hand, Fremdkörperentfernung
77.18.10 ↔ Sonstige Knocheninzision ohne Knochendurchtrennung am Talus, n.n.bez.	77.19.12 ↔ Knocheninzision an Phalangen der Hand, Einlage und Entfernung eines Medikamententrägers
77.18.11 ↔ Sonstige Knocheninzision ohne Knochendurchtrennung am Talus, Exploration und Knochenbohrung	77.19.13 ↔ Knocheninzision an Phalangen der Hand, Drainage
77.18.12 ↔ Sonstige Knocheninzision ohne Knochendurchtrennung am Talus, Fremdkörperentfernung	77.19.19 ↔ Sonstige Knocheninzision an Phalangen der Hand
77.18.13 ↔ Sonstige Knocheninzision ohne Knochendurchtrennung am Talus, Einlage und Entfernung eines Medikamententrägers	77.19.20 ↔ Knocheninzision an der Wirbelsäule, Exploration und Knochenbohrung
77.18.14 ↔ Sonstige Knocheninzision ohne Knochendurchtrennung am Talus, Drainage	77.19.21 ↔ Knocheninzision an der Wirbelsäule, Fremdkörperentfernung
77.18.19 ↔ Sonstige Knocheninzision ohne Knochendurchtrennung am Talus, sonstige	77.19.22 ↔ Knocheninzision an der Wirbelsäule, Einlage und Entfernung von Medikamententrägern
77.18.20 ↔ Sonstige Knocheninzision ohne Knochendurchtrennung am Kalkaneus, n.n.bez.	77.19.23 ↔ Knocheninzision an der Wirbelsäule, Drainage
77.18.21 ↔ Sonstige Knocheninzision ohne Knochendurchtrennung am Kalkaneus, Exploration und Knochenbohrung	77.19.29 ↔ Sonstige Knocheninzision an der Wirbelsäule
77.18.22 ↔ Sonstige Knocheninzision ohne Knochendurchtrennung am Kalkaneus, Fremdkörperentfernung	77.19.30 ↔ Knocheninzision am Beckenknochen, Exploration und Knochenbohrung
77.18.23 ↔ Sonstige Knocheninzision ohne Knochendurchtrennung am Kalkaneus, Einlage und Entfernung eines Medikamententrägers	77.19.31 ↔ Knocheninzision am Beckenknochen, Fremdkörperentfernung
77.18.24 ↔ Sonstige Knocheninzision ohne Knochendurchtrennung am Kalkaneus, Drainage	77.19.32 ↔ Knocheninzision am Beckenknochen, Einlage und Entfernung von Medikamententrägern
77.18.29 ↔ Sonstige Knocheninzision ohne Knochendurchtrennung am Kalkaneus, sonstige	77.19.33 ↔ Knocheninzision am Beckenknochen, Drainage
	77.19.39 ↔ Sonstige Knocheninzision am Beckenknochen
	77.19.40 ↔ Knocheninzision an den Phalangen des Fusses, Exploration und Knochenbohrung
	77.19.41 ↔ Knocheninzision an den Phalangen des Fusses, Fremdkörperentfernung
	77.19.42 ↔ Knocheninzision an den Phalangen des Fusses, Einlage und Entfernung eines Medikamententrägers
	77.19.43 ↔ Knocheninzision an den Phalangen des Fusses, Drainage

77.19.49 ↔	Sonstige Knocheninzision an den Phalangen des Fusses	77.35.00 ↔	Sonstige Knochendurchtrennung am Femur, n.n.bez.
77.19.90 ↔	Knocheninzision an sonstigen näher bezeichneten Knochen, Exploration und Knochenbohrung	77.35.10 ↔	Rotationsosteotomie am Schenkelhals
77.19.91 ↔	Knocheninzision an sonstigen näher bezeichneten Knochen, Fremdkörperentfernung	77.35.11 ↔	Kortikotomie bei Segmenttransport am Schenkelhals
77.19.92 ↔	Knocheninzision an sonstigen näher bezeichneten Knochen, Einlage und Entfernung eines Medikamententrägers	77.35.12 ↔	Komplexe (mehrdimensionale) Osteotomie (mit Achsenkorrektur) am Schenkelhals
77.19.93 ↔	Knocheninzision an sonstigen näher bezeichneten Knochen, Drainage	77.35.19 ↔	Sonstige Knochendurchtrennung am Schenkelhals
77.19.99 ↔	Knocheninzision an anderen näher bezeichneten Knochen, ohne Gesichtsschädelknochen, sonstige	77.35.20 ↔	Rotationsosteotomie an sonstigen Teilen des Femurs
77.21.10 ↔	Keilosteotomie an Skapula	77.35.21 ↔	Kortikotomie bei Segmenttransport an sonstigen Teilen des Femurs
77.21.11 ↔	Keilosteotomie an Klavikula	77.35.22 ↔	Komplexe (mehrdimensionale) Osteotomie (mit Achsenkorrektur) an sonstigen Teilen des Femurs
77.21.20 ↔	Keilosteotomie an einer Rippe	77.35.23 ↔	Sonstige Knochendurchtrennung an sonstigen Teilen des Femurs
77.21.21 ↔	Keilosteotomie am Sternum	77.35.99 ↔	Sonstige Knochendurchtrennung am Femur, sonstige
77.22 ↔	Keilosteotomie am Humerus	77.37.00 ↔	Sonstige Knochendurchtrennung an Tibia und Fibula, n.n.bez.
77.23 ↔	Keilosteotomie an Radius und Ulna	77.37.10 ↔	Rotationsosteotomie an der Tibia
77.24 ↔	Keilosteotomie an Karpalia und Metakarpalia	77.37.12 ↔	Kortikotomie bei Segmenttransport an der Tibia
77.25.00 ↔	Keilosteotomie am Femur, n.n.bez.	77.37.13 ↔	Komplexe (mehrdimensionale) Osteotomie (mit Achsenkorrektur) an der Tibia
77.25.10 ↔	Keilosteotomie am Schenkelhals	77.37.14 ↔	Valgisierende oder varisierende Osteotomie an der Tibia
77.25.20 ↔	Keilosteotomie am sonstigen Femur	77.37.19 ↔	Sonstige Knochendurchtrennung an der Tibia
77.25.99 ↔	Keilosteotomie am Femur, sonstige	77.37.20 ↔	Rotationsosteotomie an der Fibula
77.27.00 ↔	Keilosteotomie an Tibia und Fibula, n.n.bez.	77.37.21 ↔	Kortikotomie bei Segmenttransport an der Fibula
77.27.10 ↔	Keilosteotomie an der Tibia	77.37.22 ↔	Komplexe (mehrdimensionale) Osteotomie (mit Achsenkorrektur)
77.27.20 ↔	Keilosteotomie an der Fibula	77.37.29 ↔	Sonstige Knochendurchtrennung an der Fibula
77.27.99 ↔	Keilosteotomie an Tibia und Fibula, sonstige	77.37.99 ↔	Sonstige Knochendurchtrennung an Tibia und Fibula, sonstige
77.28.00 ↔	Keilosteotomie an Tarsalia und Metatarsalia, n.n.bez.	77.38.00 ↔	Sonstige Knochendurchtrennung an Tarsalia und Metatarsalia, n.n.bez.
77.28.10 ↔	Keilosteotomie am Talus	77.38.10 ↔	Rotationsosteotomie an Tarsalia
77.28.20 ↔	Keilosteotomie am Kalkaneus	77.38.11 ↔	Kortikotomie bei Segmenttransport an Tarsalia
77.28.30 ↔	Keilosteotomie an sonstigen Tarsalia	77.38.12 ↔	Komplexe (mehrdimensionale) Osteotomie (mit Achsenkorrektur) an Tarsalia
77.28.40 ↔	Keilosteotomie an Metatarsalia	77.38.19 ↔	Sonstige Knochendurchtrennung an Tarsalia
77.28.99 ↔	Keilosteotomie an Tarsalia und Metatarsalia, sonstige	77.38.29 ↔	Sonstige Knochendurchtrennung an Metatarsalia
77.29.00 ↔	Sonstige Keilosteotomie an anderen näher bezeichneten Knochen, ausser Gesichtsschädelknochen, n.n.bez.	77.38.99 ↔	Sonstige Knochendurchtrennung an Tarsalia und Metatarsalia, sonstige
77.29.10 ↔	Keilosteotomie an Phalangen der Hand	77.39.10 ↔	Rotationsosteotomie an Phalangen der Hand
77.29.20 ↔	Keilosteotomie am Wirbel	77.39.19 ↔	Sonstige Knochendurchtrennung an Phalangen der Hand
77.29.30 ↔	Keilosteotomie am Beckenknochen	77.39.30 ↔	Rotationsosteotomie am Becken
77.29.40 ↔	Keilosteotomie an Phalangen des Fusses	77.39.31 ↔	Kortikotomie bei Segmenttransport am Becken
77.29.99 ↔	Sonstige Keilosteotomie an anderen näher bezeichneten Knochen, ausser Gesichtsschädelknochen, sonstige	77.39.32 ↔	Komplexe (mehrdimensionale) Osteotomie (mit Achsenkorrektur) am Becken
77.31.10 ↔	Sonstige Knochendurchtrennung an Skapula	77.39.39 ↔	Sonstige Knochendurchtrennung am Becken
77.31.11 ↔	Sonstige Knochendurchtrennung an Klavikula	77.39.40 ↔	Korrekturosteotomie an Phalangen des Fusses
77.31.20 ↔	Sonstige Knochendurchtrennung an der Rippe	77.39.49 ↔	Sonstige Knochendurchtrennung an Phalangen des Fusses
77.31.21 ↔	Sonstige Knochendurchtrennung am Sternum	77.40.20 ↔	Knochenbiopsie, ohne Angabe der Lokalisation, Offene Knochenbiopsie
77.32.00 ↔	Sonstige Knochendurchtrennung am Humerus, n.n.bez.	77.40.99 ↔	Knochenbiopsie, ohne Angabe der Lokalisation, sonstige
77.32.10 ↔	Kortikotomie bei Segmenttransport am Humerus	77.41.00 ↔	Knochenbiopsie von Skapula, Klavikula, Rippen und Sternum, n.n.bez.
77.32.99 ↔	Sonstige Knochendurchtrennung am Humerus, sonstige	77.41.20 ↔	Knochenbiopsie von Skapula, Klavikula, Rippen und Sternum, Offene Knochenbiopsie
77.33.00 ↔	Sonstige Knochendurchtrennung an Radius und Ulna, n.n.bez.	77.41.99 ↔	Knochenbiopsie von Skapula, Klavikula, Rippen und Sternum, sonstige
77.33.10 ↔	Kortikotomie bei Segmenttransport an Radius und Ulna	77.42.00 ↔	Knochenbiopsie am Humerus, n.n.bez.
77.33.11 ↔	Komplexe (mehrdimensionale) Osteotomie (mit Achsenkorrektur) an Radius und Ulna	77.42.20 ↔	Knochenbiopsie am Humerus, Offene Knochenbiopsie
77.33.20 ↔	Knochendurchtrennung an distaler Ulna und Ulnaschaft	77.42.99 ↔	Knochenbiopsie am Humerus, sonstige
77.33.99 ↔	Sonstige Knochendurchtrennung an Radius und Ulna, sonstige	77.43.00 ↔	Knochenbiopsie an Radius und Ulna, n.n.bez.
77.34.00 ↔	Sonstige Knochendurchtrennung an Karpalia und Metakarpalia, n.n.bez.	77.43.20 ↔	Knochenbiopsie an Radius und Ulna, Offene Knochenbiopsie
77.34.10 ↔	Rotationsosteotomie an Karpalia und Metakarpalia	77.43.99 ↔	Knochenbiopsie an Radius und Ulna, sonstige
77.34.11 ↔	Komplexe (mehrdimensionale) Osteotomie an Karpalia und Metakarpalia	77.44.00 ↔	Knochenbiopsie an Karpalia und Metakarpalia, n.n.bez.
77.34.99 ↔	Sonstige Knochendurchtrennung an Karpalia und Metakarpalia, sonstige		

77.44.20 ↔ Knochenbiopsie an Karpalia und Metakarpalia, Offene Knochenbiopsie	77.63.20 ↔ Débridement an Radius und Ulna
77.44.99 ↔ Knochenbiopsie an Karpalia und Metakarpalia, sonstige	77.63.99 ↔ Lokale Resektion von Knochenläsion oder -gewebe an Radius und Ulna, sonstige
77.45.00 ↔ Knochenbiopsie am Femur, n.n.bez.	77.64.00 ↔ Lokale Resektion von Knochenläsion oder -gewebe an Karpalia und Metakarpalia, n.n.bez.
77.45.20 ↔ Knochenbiopsie am Femur, Offene Knochenbiopsie	77.64.20 ↔ Débridement an Karpalia und Metakarpalia
77.45.99 ↔ Knochenbiopsie am Femur, sonstige	77.64.99 ↔ Lokale Resektion von Knochenläsion oder -gewebe an Karpalia und Metakarpalia, sonstige
77.46.00 ↔ Knochenbiopsie an der Patella, n.n.bez.	77.65.00 ↔ Lokale Resektion von Knochenläsion oder -gewebe am Femur, n.n.bez.
77.46.20 ↔ Knochenbiopsie an der Patella, Offene Knochenbiopsie	77.65.20 ↔ Débridement am Femur
77.46.99 ↔ Knochenbiopsie an der Patella, sonstige	77.65.99 ↔ Lokale Resektion von Knochenläsion oder -gewebe am Femur, sonstige
77.47.00 ↔ Knochenbiopsie an Tibia und Fibula, n.n.bez.	77.67.00 ↔ Lokale Resektion von Knochenläsion oder -gewebe an Tibia und Fibula, n.n.bez.
77.47.20 ↔ Knochenbiopsie an Tibia und Fibula, Offene Knochenbiopsie	77.67.10 ↔ Lokale Resektion von Knochenläsion oder -gewebe an Tibia
77.47.99 ↔ Knochenbiopsie an Tibia und Fibula, sonstige	77.67.11 ↔ Lokale Resektion von Knochenläsion oder -gewebe an Fibula
77.48.00 ↔ Knochenbiopsie an Tarsalia und Metatarsalia, n.n.bez.	77.67.20 ↔ Débridement an Tibia
77.48.20 ↔ Knochenbiopsie an Tarsalia und Metatarsalia, Offene Knochenbiopsie	77.67.21 ↔ Débridement an Fibula
77.48.99 ↔ Knochenbiopsie an Tarsalia und Metatarsalia, sonstige	77.67.99 ↔ Lokale Resektion von Knochenläsion oder -gewebe an Tibia und Fibula, sonstige
77.49.00 ↔ Knochenbiopsie an anderen näher bezeichneten Knochen, ausser Gesichtsschädelknochen, n.n.bez.	77.68.00 ↔ Lokale Resektion von Knochenläsion oder -gewebe an Tarsalia und Metatarsalia, n.n.bez.
77.49.21 ↔ Knochenbiopsie an anderen näher bezeichneten Knochen, ausser Gesichtsschädelknochen, Knochenbiopsie an der Wirbelsäule, Offene Knochenbiopsie	77.68.10 ↔ Lokale Resektion von Knochenläsion oder -gewebe an Tarsalia
77.49.41 ↔ Knochenbiopsie an anderen näher bezeichneten Knochen, ausser Gesichtsschädelknochen, Knochenbiopsie an Phalangen des Fusses, Offene Knochenbiopsie	77.68.11 ↔ Lokale Resektion von Knochenläsion oder -gewebe an Metatarsalia
77.49.91 ↔ Knochenbiopsie an anderen näher bezeichneten Knochen, ausser Gesichtsschädelknochen, Offene Knochenbiopsie	77.68.20 ↔ Débridement an Tarsalia
77.49.99 ↔ Knochenbiopsie an anderen näher bezeichneten Knochen, ausser Gesichtsschädelknochen, sonstige	77.68.21 ↔ Débridement an Metatarsalia
77.51 ↔ Plastische Rekonstruktion bei Hallux valgus und rigidus mit Exostosenresektion, Weichteilkorrektur und Osteotomie am Os metatarsale I	77.68.99 ↔ Lokale Resektion von Knochenläsion oder -gewebe an Tarsalia und Metatarsalia, sonstige
77.52 ↔ Plastische Rekonstruktion bei Hallux valgus und rigidus mit Exostosenresektion, Weichteilkorrektur und Arthrodese	77.69.10 ↔ Lokale Resektion von Knochenläsion oder -gewebe an Phalangen der Hand
77.53 ↔ Plastische Rekonstruktion bei Hallux valgus und rigidus mit anderer Exostosenresektion und Weichteilkorrektur	77.69.11 ↔ Lokale Resektion von Knochenläsion oder -gewebe an Wirbelkörpern
77.54 ↔ Resektion oder Korrekturosteotomie bei Digitus quintus varus	77.69.12 ↔ Lokale Resektion von Knochenläsion oder -gewebe am Becken
77.56 ↔ Plastische Rekonstruktion bei Hammerzehe	77.69.13 ↔ Lokale Resektion von Knochenläsion oder -gewebe an Phalangen des Fusses
77.57 ↔ Plastische Rekonstruktion bei Krallenzehe	77.69.20 ↔ Débridement an Phalangen der Hand
77.58 ↔ Sonstige Resektion, Arthrodese und plastische Rekonstruktion an Zehen	77.69.21 ↔ Débridement an der Wirbelsäule
77.5a ↔ Sonstige Exostosenresektion bei Hallux valgus und rigidus	77.69.22 ↔ Débridement am Becken
77.61.00 ↔ Lokale Resektion von Knochenläsion oder -gewebe an Skapula, Klavikula, Rippen und Sternum, n.n.bez.	77.69.23 ↔ Débridement an Phalangen des Fusses
77.61.10 ↔ Lokale Resektion von Knochenläsion oder -gewebe an Skapula und Klavikula	77.81.00 ↔ Sonstige partielle Knochenresektion an Skapula, Klavikula, Rippen und Sternum, n.n.bez.
77.61.11 ↔ Lokale Resektion von Knochenläsion oder -gewebe an einer Rippe	77.81.10 ↔ Sonstige partielle Knochenresektion an Skapula und Klavikula
77.61.12 ↔ Lokale Resektion von Knochenläsion oder -gewebe am Sternum	77.81.11 ↔ Sonstige partielle Knochenresektion an einer Rippe
77.61.20 ↔ Débridement an Skapula und Klavikula	77.81.12 ↔ Sonstige partielle Knochenresektion am Sternum
77.61.99 ↔ Lokale Resektion von Knochenläsion oder -gewebe an Skapula, Klavikula, Rippen und Sternum, sonstige	77.81.99 ↔ Sonstige partielle Knochenresektion an Skapula, Klavikula, Rippen und Sternum, sonstige
77.62.00 ↔ Lokale Resektion von Knochenläsion oder -gewebe am Humerus, n.n.bez.	77.82 ↔ Sonstige partielle Knochenresektion am Humerus
77.62.20 ↔ Débridement am Humerus	77.83 ↔ Sonstige partielle Knochenresektion an Radius und Ulna
77.62.99 ↔ Lokale Resektion von Knochenläsion oder -gewebe am Humerus, sonstige	77.84 ↔ Sonstige partielle Knochenresektion an Karpalia und Metakarpalia
77.63.00 ↔ Lokale Resektion von Knochenläsion oder -gewebe an Radius und Ulna, n.n.bez.	77.85 ↔ Sonstige partielle Knochenresektion am Femur
	77.86 ↔ Sonstige partielle Knochenresektion aus der Patella
	77.87.00 ↔ Sonstige partielle Knochenresektion an Tibia und Fibula, n.n.bez.
	77.87.10 ↔ Sonstige partielle Knochenresektion an Tibia
	77.87.11 ↔ Sonstige partielle Knochenresektion an Fibula
	77.87.99 ↔ Sonstige partielle Knochenresektion an Tibia und Fibula, sonstige
	77.88 ↔ Sonstige partielle Knochenresektion an Tarsalia und Metatarsalia
	77.89.10 ↔ Sonstige partielle Knochenresektion an Phalangen der Hand

77.89.20 ↔	Sonstige partielle Knochenresektion an einem Wirbel, Densresektion	78.04.12 ↔	Knochentransplantation an Karpalia und Metakarpalia, allogen
77.89.21 ↔	Sonstige partielle Knochenresektion an einem Wirbel, Corpus	78.04.13 ↔	Knorpel-Knochentransplantation an Karpalia und Metakarpalia
77.89.22 ↔	Sonstige partielle Knochenresektion an einem Wirbel, sonstige Teile	78.05.10 ↔	Knochentransplantation am Femur, gefässgestielt mit mikrovasculärer Anastomose
77.89.30 ↔	Sonstige partielle Knochenresektion am Becken	78.05.11 ↔	Knochentransplantation am Femur, gefässgestielt, ohne mikrovasculäre Anastomose
77.89.40 ↔	Sonstige partielle Knochenresektion an Phalangen des Fusses	78.05.12 ↔	Knochentransplantation am Femur, allogen
77.91.00 ↔	Totale Resektion von Skapula, Klavikula, Rippen und Sternum, n.n.bez.	78.05.13 ↔	Knorpel-Knochentransplantation am Femur
77.91.10 ↔	Totale Resektion von Skapula und Klavikula	78.06.10 ↔	Knochentransplantation an der Patella, gefässgestielt mit mikrovasculärer Anastomose
77.91.11 ↔	Totale Resektion einer Rippe	78.06.12 ↔	Knochentransplantation an der Patella, allogen
77.91.12 ↔	Totale Resektion einer Halsrippe	78.06.20 ↔	Knochentransplantation an der Patella, Knochentransposition, gefässgestielt, ohne mikrovasculäre Anastomose
77.91.13 ↔	Totale Resektion des Sternums	78.07.10 ↔	Knochentransplantation an der Tibia, gefässgestielt mit mikrovasculärer Anastomose
77.91.99 ↔	Totale Resektion von Skapula, Klavikula, Rippen und Sternum, sonstige	78.07.11 ↔	Knochentransplantation an der Tibia, gefässgestielt ohne mikrovasculäre Anastomose
77.92 ↔	Totale Humerusresektion	78.07.12 ↔	Knochentransplantation an der Tibia, allogen
77.93 ↔	Totale Resektion von Radius und Ulna	78.07.13 ↔	Knorpel-Knochentransplantation an der Tibia
77.94 ↔	Totale Resektion von Karpalia und Metakarpalia	78.07.20 ↔	Knochentransplantation an der Fibula, gefässgestielt mit mikrovasculärer Anastomose
77.95 ↔	Totale Femur-Resektion	78.07.21 ↔	Knochentransplantation an der Fibula, gefässgestielt ohne mikrovasculäre Anastomose
77.96 ↔	Totale Patella-Resektion	78.07.22 ↔	Knochentransplantation an der Fibula, allogen
77.97.00 ↔	Totale Resektion von Tibia und Fibula, n.n.bez.	78.07.23 ↔	Knorpel-Knochentransplantation an der Fibula
77.97.10 ↔	Totale Resektion von Tibia	78.08.10 ↔	Knochentransplantation an Tarsalia und Metatarsalia, gefässgestielt mit mikrovasculärer Anastomose
77.97.11 ↔	Totale Resektion von Fibula	78.08.11 ↔	Knochentransplantation an Tarsalia und Metatarsalia, gefässgestielt ohne mikrovasculärer Anastomose
77.97.99 ↔	Totale Resektion von Tibia und Fibula, sonstige	78.08.12 ↔	Knochentransplantation an Tarsalia und Metatarsalia, allogen
77.98.00 ↔	Totale Resektion von Tarsalia und Metatarsalia, n.n.bez.	78.08.13 ↔	Knorpel-Knochentransplantation an Tarsalia und Metatarsalia
77.98.10 ↔	Totale Resektion von Tarsalia	78.09.10 ↔	Knochentransplantation an Phalangen der Hand, gefässgestielt mit mikrovasculärer Anastomose
77.98.11 ↔	Totale Resektion von Metatarsalia	78.09.11 ↔	Knochentransplantation an Phalangen der Hand, gefässgestielt ohne mikrovasculäre Anastomose
77.98.99 ↔	Totale Resektion von Tarsalia und Metatarsalia, sonstige	78.09.12 ↔	Knochentransplantation an Phalangen der Hand, allogen
77.99.10 ↔	Totale Knochenresektionen an Phalangen der Hand	78.09.30 ↔	Knochentransplantation am Becken, gefässgestielt mit mikrovasculärer Anastomose
77.99.20 ↔	Totale Resektion eines Wirbelkörpers	78.09.31 ↔	Knochentransplantation am Becken, gefässgestielt ohne mikrovasculäre Anastomose
77.99.30 ↔	Totale Knochenresektionen am Becken	78.09.32 ↔	Knochentransplantation am Becken, allogen
77.99.40 ↔	Totale Knochenresektionen an Phalangen des Fusses	78.09.33 ↔	Knorpel-Knochentransplantation am Becken
78.01.00 ↔	Knochentransplantation an Skapula, Klavikula, Rippen und Sternum, n.n.bez.	78.09.40 ↔	Knochentransplantation an Phalangen des Fusses, gefässgestielt mit mikrovasculärer Anastomose
78.01.10 ↔	Knochentransplantation an Skapula und Klavikula, gefässgestielt mit mikrovasculärer Anastomose	78.09.41 ↔	Knochentransplantation an Phalangen des Fusses, gefässgestielt ohne mikrovasculäre Anastomose
78.01.11 ↔	Knochentransplantation an Skapula und Klavikula, gefässgestielt ohne mikrovasculäre Anastomose	78.09.42 ↔	Knorpel-Knochentransplantation an Phalangen des Fusses
78.01.12 ↔	Knochentransplantation an Skapula und Klavikula, allogen	78.09.90 ↔	Knochentransplantation an andere näher bezeichnete Knochen, ausser Gesichtsschädelknochen, gefässgestielt mit mikrovasculärer Anastomose
78.01.13 ↔	Knorpel-Knochentransplantation an Skapula und Klavikula	78.09.91 ↔	Knochentransplantation an andere näher bezeichnete Knochen, ausser Gesichtsschädelknochen, gefässgestielt ohne mikrovasculäre Anastomose
78.01.19 ↔	Knochentransplantation an Skapula und Klavikula, sonstige (z.B. Spongiosa, kortikospongiöser Span, nicht gefässgestieltes Transplantat)	78.09.92 ↔	Knochentransplantation an andere näher bezeichnete Knochen, ausser Gesichtsschädelknochen, allogen
78.01.20 ↔	Knochentransplantation an Rippen und Sternum, alle Eingriffe	78.10 †↔	Anlegen eines Fixateur externe, ohne Angabe der Lokalisation
78.01.99 ↔	Knochentransplantation an Skapula, Klavikula, Rippen und Sternum, sonstige		
78.02.10 ↔	Knochentransplantation am Humerus, gefässgestielt mit mikrovasculärer Anastomose		
78.02.11 ↔	Knochentransplantation am Humerus, gefässgestielt ohne mikrovasculäre Anastomose		
78.02.12 ↔	Knochentransplantation am Humerus, allogen		
78.02.13 ↔	Knorpel-Knochentransplantation am Humerus		
78.03.10 ↔	Knochentransplantation an Radius und Ulna, gefässgestielt mit mikrovasculärer Anastomose		
78.03.11 ↔	Knochentransplantation an Radius und Ulna, gefässgestielt ohne mikrovasculärer Anastomose		
78.03.12 ↔	Knochentransplantation an Radius und Ulna, allogen		
78.03.13 ↔	Knorpel-Knochentransplantation an Radius und Ulna		
78.04.10 ↔	Knochentransplantation an Karpalia und Metakarpalia, gefässgestielt mit mikrovasculärer Anastomose		
78.04.11 ↔	Knochentransposition an Karpalia und Metakarpalia, gefässgestielt ohne mikrovasculäre Anastomose		



78.11.10 ↔	Geschlossene Reposition einer Fraktur von Skapula und Klavikula mit Knochenfixation durch Fixateur externe	78.17.10 ↔	Geschlossene Reposition einer Fraktur der proximalen Tibia mit Knochenfixation durch Fixateur externe
78.11.11 ↔	Offene Reposition einer einfachen Fraktur von Skapula und Klavikula mit Knochenfixation durch Fixateur externe	78.17.11 ↔	Offene Reposition einer einfachen Fraktur der proximalen Tibia mit Knochenfixation durch Fixateur externe
78.11.12 ↔	Offene Reposition einer Mehrfragmentfraktur von Klavikula und Skapula mit Knochenfixation durch Fixateur externe	78.17.12 ↔	Offene Reposition einer Mehrfragmentfraktur der proximalen Tibia mit Knochenfixation durch Fixateur externe
78.11.20 ↔	Geschlossene Reposition einer Fraktur von Rippen und Sternum mit Knochenfixation durch Fixateur externe	78.17.13 ↔	Offene Reposition einer einfachen Tibiaschaftfraktur mit Knochenfixation durch Fixateur externe
78.11.21 ↔	Offene Reposition einer Fraktur von Rippen und Sternum mit Knochenfixation durch Fixateur externe	78.17.14 ↔	Offene Reposition einer einfachen Fraktur der distalen Tibia mit Knochenfixation durch Fixateur externe
78.11.99 ↔	Anlegen eines Fixateur externe an Skapula, Klavikula, Rippen und Sternum (inkl. Reposition von Frakturen), sonstige	78.17.15 ↔	Geschlossene Reposition einer sonstigen Tibiafraktur mit Knochenfixation durch Fixateur externe
78.12.10 ↔	Geschlossene Reposition einer proximalen Humerusfraktur mit Knochenfixation durch Fixateur externe	78.17.16 ↔	Offene Reposition einer Mehrfragmentfraktur sonstiger Teile der Tibia mit Knochenfixation durch Fixateur externe
78.12.11 ↔	Offene Reposition einer proximalen Humerusfraktur mit Knochenfixation durch Fixateur externe	78.17.20 ↔	Offene Reposition einer einfachen Fraktur der proximalen Fibula mit Knochenfixation durch Fixateur externe
78.12.90 ↔	Geschlossene Reposition einer sonstigen Humerusfraktur mit Knochenfixation durch Fixateur externe	78.17.21 ↔	Offene Reposition einer Mehrfragmentfraktur der proximalen Fibula mit Knochenfixation durch Fixateur externe
78.12.91 ↔	Offene Reposition einer sonstigen Humerusfraktur mit Knochenfixation durch Fixateur externe	78.17.22 ↔	Offene Reposition einer einfachen Fraktur des Fibulaschafts mit Knochenfixation durch Fixateur externe
78.12.99 ↔	Anlegen eines Fixateur externe am Humerus (inkl. Reposition von Frakturen), sonstige	78.17.23 ↔	Offene Reposition einer Mehrfragmentfraktur des Fibulaschafts mit Knochenfixation durch Fixateur externe
78.13.10 ↔	Geschlossene Reposition einer distalen Radiusfraktur mit Knochenfixation durch Fixateur externe	78.17.24 ↔	Geschlossene Reposition einer distalen Fibulafraktur mit Knochenfixation durch Fixateur externe
78.13.11 ↔	Geschlossene Reposition einer sonstigen Radiusfraktur mit Knochenfixation durch Fixateur externe	78.17.25 ↔	Offene Reposition einer einfachen Fraktur der distalen Fibula mit Knochenfixation durch Fixateur externe
78.13.12 ↔	Offene Reposition einer distalen Radiusfraktur mit Knochenfixation durch Fixateur externe	78.17.26 ↔	Offene Reposition einer Mehrfragmentfraktur der distalen Fibula mit Knochenfixation durch Fixateur externe
78.13.13 ↔	Offene Reposition einer sonstigen Radiusfraktur mit Knochenfixation durch Fixateur externe	78.17.27 ↔	Geschlossene Reposition einer sonstigen Fibulafraktur mit Knochenfixation durch Fixateur externe
78.13.20 ↔	Geschlossene Reposition einer Ulnafraktur mit Knochenfixation durch Fixateur externe	78.17.99 ↔	Anlegen eines Fixateur externe an Tibia und Fibula (inkl. Reposition von Frakturen), sonstige
78.13.99 ↔	Anlegen eines Fixateur externe an Radius und Ulna (inkl. Reposition von Frakturen), sonstige	78.18.10 ↔	Geschlossene Reposition einer Kalkaneusfraktur mit Knochenfixation durch Fixateur externe
78.14.10 ↔	Geschlossene Reposition einer Fraktur an Karpalia und Metakarpalia mit Knochenfixation durch Fixateur externe	78.18.11 ↔	Geschlossene Reposition einer Fraktur sonstiger Tarsalia und Metatarsalia mit Knochenfixation durch Fixateur externe
78.14.11 ↔	Offene Reposition einer Fraktur an Karpalia und Metakarpalia mit Knochenfixation durch Fixateur externe	78.18.12 ↔	Offene Reposition einer einfachen Fraktur an sonstigen Tarsalia und Metatarsalia mit Knochenfixation durch Fixateur externe
78.14.99 ↔	Anlegen eines Fixateur externe an Karpalia und Metakarpalia (inkl. Reposition von Frakturen), sonstige	78.18.13 ↔	Offene Reposition einer Fraktur an Kalkaneus und Talus mit Knochenfixation durch Fixateur externe
78.15.10 ↔	Offene Reposition einer Schenkelhalsfraktur und proximalen Femurfraktur mit Knochenfixation durch Fixateur externe	78.18.14 ↔	Offene Reposition einer Mehrfragmentfraktur an sonstigen Tarsalia mit Knochenfixation durch Fixateur externe
78.15.20 ↔	Offene Reposition einer Femurschaftfraktur mit Knochenfixation durch Fixateur externe	78.18.15 ↔	Offene Reposition einer Mehrfragmentfraktur an Metatarsalia mit Knochenfixation durch Fixateur externe
78.15.30 ↔	Geschlossene Reposition einer distalen Femurfraktur mit Knochenfixation durch Fixateur externe	78.18.99 ↔	Anlegen eines Fixateur externe an Tarsalia und Metatarsalia (inkl. Reposition von Frakturen), sonstige
78.15.31 ↔	Offene Reposition einer distalen Femurfraktur mit Knochenfixation durch Fixateur externe	78.19.10 ↔	Geschlossene Reposition einer Fraktur von Phalangen der Hand mit Knochenfixation durch Fixateur externe
78.15.40 ↔	Geschlossene Reposition einer sonstigen Femurfraktur mit Knochenfixation durch Fixateur externe	78.19.11 ↔	Offene Reposition einer Fraktur von Phalangen der Hand mit Knochenfixation durch Fixateur externe
78.15.99 ↔	Anlegen eines Fixateur externe am Femur (inkl. Reposition von Frakturen), sonstige	78.19.20 ↔	Geschlossene Reposition einer Fraktur des Beckens mit Knochenfixation durch Fixateur externe
78.16.10 ↔	Geschlossene Reposition einer Fraktur der Patella mit Knochenfixation durch Fixateur externe		
78.16.11 ↔	Offene Reposition einer Fraktur der Patella mit Knochenfixation durch Fixateur externe		
78.16.99 ↔	Anlegen eines Fixateur externe an der Patella (inkl. Reposition von Frakturen), sonstige		

78.19.21 ↔ Offene Reposition einer Fraktur des Acetabulums mit Knochenfixation / Transfixation durch Fixateur externe	78.27.99 ↔ Verkürzungsosteotomie an Tibia und Fibula, sonstige
78.19.22 ↔ Offene Reposition einer Fraktur sonstiger Teile des Beckens mit Knochenfixation durch Fixateur externe	78.28.00 ↔ Verkürzungsosteotomie an Tarsalia und Metatarsalia, n.n.bez.
78.19.30 ↔ Geschlossene Reposition einer Fraktur von Phalangen des Fusses mit Knochenfixation durch Fixateur externe	78.28.10 ↔ Temporäre Epiphyseodese an Tarsalia und Metatarsalia
78.19.31 ↔ Offene Reposition einer Fraktur von Phalangen des Fusses mit Knochenfixation durch Fixateur externe	78.28.11 ↔ Permanente Epiphyseodese an Tarsalia und Metatarsalia
78.19.90 ↔ Geschlossene Reposition einer Fraktur sonstiger bezeichneter Knochen mit Knochenfixation durch Fixateur externe	78.28.12 ↔ Therapeutische Epiphyseolyse an Tarsalia und Metatarsalia
78.19.91 ↔ Offene Reposition einer Fraktur sonstiger bezeichneter Knochen mit Knochenfixation durch Fixateur externe	78.28.20 ↔ Sonstige Verkürzungsosteotomie am Kalkaneus
78.19.99 ↔ Anlegen eines Fixateur externe an andere näher bezeichnete Knochen, ausser Gesichtsschädelknochen (Inkl. Reposition von Frakturen), sonstige	78.28.21 ↔ Sonstige Verkürzungsosteotomie an sonstigen Tarsalia
78.21.00 ↔ Verkürzungsosteotomie an Skapula, Klavikula, n.n.bez.	78.28.22 ↔ Sonstige Verkürzungsosteotomie an Metatarsalia
78.21.10 ↔ Temporäre Epiphyseodese an Skapula und Klavikula	78.28.99 ↔ Verkürzungsosteotomie an Tarsalia und Metatarsalia, sonstige
78.21.11 ↔ Permanente Epiphyseodese an Skapula und Klavikula	78.29.00 ↔ Verkürzungsosteotomie an anderen näher bezeichneten Knochen, ausser Gesichtsschädelknochen, n.n.bez.
78.21.12 ↔ Therapeutische Epiphyseolyse an Skapula und Klavikula	78.29.10 ↔ Temporäre Epiphyseodese an Phalangen der Hand
78.21.99 ↔ Verkürzungsosteotomie an Skapula, Klavikula, sonstige	78.29.11 ↔ Permanente Epiphyseodese an Phalangen der Hand
78.22.00 ↔ Verkürzungsosteotomie am Humerus, n.n.bez.	78.29.12 ↔ Therapeutische Epiphyseolyse an Phalangen der Hand
78.22.10 ↔ Temporäre Epiphyseodese am Humerus	78.29.19 ↔ Sonstige Verkürzungsosteotomie an Phalangen der Hand
78.22.11 ↔ Permanente Epiphyseodese am Humerus	78.29.30 ↔ Temporäre Epiphyseodese am Becken
78.22.12 ↔ Therapeutische Epiphyseolyse am Humerus	78.29.31 ↔ Permanente Epiphyseodese am Becken
78.22.99 ↔ Verkürzungsosteotomie am Humerus, sonstige	78.29.32 ↔ Therapeutische Epiphyseolyse am Becken
78.23.00 ↔ Verkürzungsosteotomie an Radius und Ulna, n.n.bez.	78.29.39 ↔ Sonstige Verkürzungsosteotomie am Becken
78.23.10 ↔ Temporäre Epiphyseodese an Radius und Ulna	78.29.40 ↔ Temporäre Epiphyseodese an Phalangen des Fusses
78.23.11 ↔ Permanente Epiphyseodese an Radius und Ulna	78.29.41 ↔ Permanente Epiphyseodese an Phalangen des Fusses
78.23.12 ↔ Therapeutische Epiphyseolyse an Radius und Ulna	78.29.42 ↔ Therapeutische Epiphyseolyse an Phalangen des Fusses
78.23.99 ↔ Verkürzungsosteotomie an Radius und Ulna, sonstige	78.29.49 ↔ Sonstige Verkürzungsosteotomie an Phalangen des Fusses
78.24.00 ↔ Verkürzungsosteotomie an Karpalia und Metakarpalia, n.n.bez.	78.29.90 ↔ Temporäre Epiphyseodese an anderen näher bezeichneten Knochen, ausser Gesichtsschädelknochen
78.24.10 ↔ Temporäre Epiphyseodese an Karpalia und Metakarpalia	78.29.91 ↔ Permanente Epiphyseodese an anderen näher bezeichneten Knochen, ausser Gesichtsschädelknochen
78.24.11 ↔ Permanente Epiphyseodese an Karpalia und Metakarpalia	78.29.92 ↔ Therapeutische Epiphyseolyse an anderen näher bezeichneten Knochen, ausser Gesichtsschädelknochen
78.24.12 ↔ Therapeutische Epiphyseolyse an Karpalia und Metakarpalia	78.30 ↔ Verlängerungsosteotomie an Extremitäten, ohne Angabe der Lokalisation
78.24.99 ↔ Verkürzungsosteotomie an Karpalia und Metakarpalia, sonstige	78.31 ↔ Verlängerungsosteotomie an Skapula und Klavikula
78.25.00 ↔ Verkürzungsosteotomie am Femur, n.n.bez.	78.32 ↔ Verlängerungsosteotomie am Humerus
78.25.10 ↔ Temporäre Epiphyseodese am Schenkelhals	78.33 ↔ Verlängerungsosteotomie an Radius und Ulna
78.25.11 ↔ Permanente Epiphyseodese am Schenkelhals	78.34 ↔ Verlängerungsosteotomie an Karpalia und Metakarpalia
78.25.12 ↔ Therapeutische Epiphyseolyse am Schenkelhals	78.35.00 ↔ Verlängerungsosteotomie am Femur, n.n.bez.
78.25.19 ↔ Sonstige Verkürzungsosteotomie am Schenkelhals	78.35.10 ↔ Verlängerungsosteotomie am Schenkelhals
78.25.20 ↔ Temporäre Epiphyseodese an sonstigen Teilen des Femur	78.35.19 ↔ Verlängerungsosteotomie an sonstigen Teilen des Femur
78.25.21 ↔ Permanente Epiphyseodese an sonstigen Teilen des Femur	78.35.99 ↔ Verlängerungsosteotomie am Femur, sonstige
78.25.22 ↔ Therapeutische Epiphyseolyse an sonstigen Teilen des Femur	78.37 ↔ Verlängerungsosteotomie an Tibia und Fibula
78.25.99 ↔ Verkürzungsosteotomie am Femur, sonstige	78.38.00 ↔ Verlängerungsosteotomie an Tarsalia und Metatarsalia, n.n.bez.
78.27.00 ↔ Verkürzungsosteotomie an Tibia und Fibula, n.n.bez.	78.38.10 ↔ Verlängerungsosteotomie am Kalkaneus
78.27.10 ↔ Temporäre Epiphyseodese an der Tibia	78.38.19 ↔ Verlängerungsosteotomie an sonstigen Tarsalia
78.27.11 ↔ Permanente Epiphyseodese an der Tibia	78.38.20 ↔ Verlängerungsosteotomie an Metatarsalia
78.27.12 ↔ Therapeutische Epiphyseolyse an der Tibia	78.38.99 ↔ Verlängerungsosteotomie an Tarsalia und Metatarsalia, sonstige
78.27.19 ↔ Sonstige Verkürzungsosteotomie an der Tibia	78.39.10 ↔ Verlängerungsosteotomie an Phalangen der Hand
78.27.20 ↔ Temporäre Epiphyseodese an der Fibula	78.39.20 ↔ Verlängerungsosteotomie am Becken
78.27.21 ↔ Permanente Epiphyseodese an der Fibula	78.39.30 ↔ Verlängerungsosteotomie an Phalangen des Fusses
78.27.22 ↔ Therapeutische Epiphyseolyse an der Fibula	78.39.99 ↔ Verlängerungsosteotomie an anderen näher bezeichneten Knochen, sonstige
78.27.29 ↔ Sonstige Verkürzungsosteotomie an der Fibula	78.41.00 ↔ Sonstige plastische Rekonstruktion an Skapula, Klavikula, Rippen und Sternum, n.n.bez.

78.41.10 ↔	Sonstige plastische Rekonstruktion an Skapula und Klavikula	78.49.37 ↔	Kolumnotomie und transpedikuläre Subtraktionsosteotomie (z.B. nach Thomasen oder Hsu-Yau-Leong) (z.B. bei Kyphose)
78.41.20 ↔	Sonstige plastische Rekonstruktion an Rippen und Sternum	78.49.38 ↔	Kolumnotomie und monosegmentale zervikothorakale Lordosierungsspondylodese (z.B. nach Mason, Urist oder Simmons) (z.B. bei Kyphose)
78.41.30 ↔	Sonstige plastische Rekonstruktion an Skapula, Klavikula, Rippen und Sternum, Implantation von vertikalen expandierbaren prothetischen Titanrippen [VEPTR]	78.49.40 ↔	Komplexe Rekonstruktion der Wirbelsäule (z.B. bei Skoliose) durch wachstumslenkende Epiphyseodese mittels Klammern aus einer Form-Gedächtnis-Legierung [Shape Memory Alloy (SMA)-Staples], 1 Klammer
78.41.99 ↔	Sonstige plastische Rekonstruktion an Skapula, Klavikula, Rippen und Sternum, sonstige	78.49.41 ↔	Komplexe Rekonstruktion der Wirbelsäule (z.B. bei Skoliose) durch wachstumslenkende Epiphyseodese mittels Klammern aus einer Form-Gedächtnis-Legierung [Shape Memory Alloy (SMA)-Staples], 2 Klammern
78.42 ↔	Sonstige plastische Rekonstruktion am Humerus	78.49.42 ↔	Komplexe Rekonstruktion der Wirbelsäule (z.B. bei Skoliose) durch wachstumslenkende Epiphyseodese mittels Klammern aus einer Form-Gedächtnis-Legierung [Shape Memory Alloy (SMA)-Staples], 3 Klammern
78.43 ↔	Sonstige plastische Rekonstruktion an Radius und Ulna	78.49.43 ↔	Komplexe Rekonstruktion der Wirbelsäule (z.B. bei Skoliose) durch wachstumslenkende Epiphyseodese mittels Klammern aus einer Form-Gedächtnis-Legierung [Shape Memory Alloy (SMA)-Staples], 4 Klammern
78.44 ↔	Sonstige plastische Rekonstruktion an Karpalia und Metakarpalia	78.49.44 ↔	Komplexe Rekonstruktion der Wirbelsäule (z.B. bei Skoliose) durch wachstumslenkende Epiphyseodese mittels Klammern aus einer Form-Gedächtnis-Legierung [Shape Memory Alloy (SMA)-Staples], 5 Klammern
78.45 ↔	Sonstige plastische Rekonstruktion am Femur	78.49.45 ↔	Komplexe Rekonstruktion der Wirbelsäule (z.B. bei Skoliose) durch wachstumslenkende Epiphyseodese mittels Klammern aus einer Form-Gedächtnis-Legierung [Shape Memory Alloy (SMA)-Staples], 6 Klammern
78.47.00 ↔	Sonstige plastische Rekonstruktion an Tibia und Fibula, n.n.bez.	78.49.46 ↔	Komplexe Rekonstruktion der Wirbelsäule (z.B. bei Skoliose) durch wachstumslenkende Epiphyseodese mittels Klammern aus einer Form-Gedächtnis-Legierung [Shape Memory Alloy (SMA)-Staples], 7 Klammern
78.47.10 ↔	Sonstige plastische Rekonstruktion an Tibia	78.49.47 ↔	Komplexe Rekonstruktion der Wirbelsäule (z.B. bei Skoliose) durch wachstumslenkende Epiphyseodese mittels Klammern aus einer Form-Gedächtnis-Legierung [Shape Memory Alloy (SMA)-Staples], 8 Klammern
78.47.20 ↔	Sonstige plastische Rekonstruktion an Fibula	78.49.48 ↔	Komplexe Rekonstruktion der Wirbelsäule (z.B. bei Skoliose) durch wachstumslenkende Epiphyseodese mittels Klammern aus einer Form-Gedächtnis-Legierung [Shape Memory Alloy (SMA)-Staples], 9 Klammern
78.47.99 ↔	Sonstige plastische Rekonstruktion an Tibia und Fibula, sonstige	78.49.4a ↔	Komplexe Rekonstruktion der Wirbelsäule (z.B. bei Skoliose) durch wachstumslenkende Epiphyseodese mittels Klammern aus einer Form-Gedächtnis-Legierung [Shape Memory Alloy (SMA)-Staples], 10 Klammern
78.48 ↔	Sonstige plastische Rekonstruktion an Tarsalia und Metatarsalia	78.49.4b ↔	Komplexe Rekonstruktion der Wirbelsäule (z.B. bei Skoliose) durch wachstumslenkende Epiphyseodese mittels Klammern aus einer Form-Gedächtnis-Legierung [Shape Memory Alloy (SMA)-Staples], 11 Klammern
78.49.00 ↔	Sonstige plastische Rekonstruktion an anderen näher bezeichneten Knochen, ausser Gesichtsschädelknochen, n.n.bez.	78.49.4c ↔	Komplexe Rekonstruktion der Wirbelsäule (z.B. bei Skoliose) durch wachstumslenkende Epiphyseodese mittels Klammern aus einer Form-Gedächtnis-Legierung [Shape Memory Alloy (SMA)-Staples], 12 Klammern
78.49.10 ↔	Sonstige plastische Rekonstruktion an anderen näher bezeichneten Knochen, n.n.bez.	78.49.4d ↔	Komplexe Rekonstruktion der Wirbelsäule (z.B. bei Skoliose) durch wachstumslenkende Epiphyseodese mittels Klammern aus einer Form-Gedächtnis-Legierung [Shape Memory Alloy (SMA)-Staples], 13 und mehr Klammern
78.49.11 ↔	Sonstige plastische Rekonstruktion an Phalangen der Hand		
78.49.12 ↔	Sonstige plastische Rekonstruktion am Becken		
78.49.13 ↔	Sonstige plastische Rekonstruktion an Phalangen des Fusses		
78.49.19 ↔	Sonstige plastische Rekonstruktion an anderen näher bezeichneten Knochen, sonstige		
78.49.21 ↔	Wirbelkörperersatz durch Implantat (z.B. bei Kyphose), 1 Wirbelkörper		
78.49.22 ↔	Wirbelkörperersatz durch Implantat (z.B. bei Kyphose), 2 Wirbelkörper		
78.49.23 ↔	Wirbelkörperersatz durch Implantat (z.B. bei Kyphose), 3 Wirbelkörper		
78.49.24 ↔	Wirbelkörperersatz durch Implantat (z.B. bei Kyphose), 4 Wirbelkörper		
78.49.25 ↔	Wirbelkörperersatz durch Implantat (z.B. bei Kyphose), 5 oder mehr Wirbelkörper		
78.49.26 ↔	Wirbelkörperersatz durch sonstige Materialien (z.B. bei Kyphose), 1 Wirbelkörper		
78.49.27 ↔	Wirbelkörperersatz durch sonstige Materialien (z.B. bei Kyphose), 2 Wirbelkörper		
78.49.28 ↔	Wirbelkörperersatz durch sonstige Materialien (z.B. bei Kyphose), 3 Wirbelkörper		
78.49.29 ↔	Wirbelkörperersatz (z.B. bei Kyphose), sonstige		
78.49.2a ↔	Wirbelkörperersatz durch sonstige Materialien (z.B. bei Kyphose), 4 oder mehr Wirbelkörper		
78.49.31 ↔	Komplexe Rekonstruktion der Wirbelsäule (z.B. bei Kyphose) durch vorderen Abstützspan		
78.49.32 ↔	Komplexe Rekonstruktion der Wirbelsäule (z.B. bei Kyphose) durch Kyphektomie (z.B. nach Lindseth-Selzer)		
78.49.33 ↔	Komplexe Rekonstruktion der Wirbelsäule (z.B. bei Kyphose) durch dorsale Korrektur ohne ventrales Release		
78.49.34 ↔	Komplexe Rekonstruktion der Wirbelsäule (z.B. bei Kyphose) durch dorsale Korrektur mit ventralem Release		
78.49.35 ↔	Komplexe Rekonstruktion der Wirbelsäule (z.B. bei Kyphose) durch dorsoventrale Korrektur		
78.49.36 ↔	Kolumnotomie und polysegmentale dorsale Lordosierungsspondylodese (DLS) nach Zielke (z.B. bei Kyphose)		

78.49.4e ↔	Komplexe Rekonstruktion der Wirbelsäule (z.B. bei Skoliose) durch dorso-ventrale Epiphyseodese	78.50.35 ↔	Osteosynthese durch Schrauben-Stabsystem an der Wirbelsäule
78.49.4f ↔	Komplexe Rekonstruktion der Wirbelsäule (z.B. bei Skoliose) durch unilaterale Epiphyseodese mit dorsaler Wirbelfusion	78.50.36 ↔	Osteosynthese durch ventrales Schrauben-Plattensystem an der Wirbelsäule
78.49.4g ↔	Komplexe Rekonstruktion der Wirbelsäule (z.B. bei Skoliose) durch bilaterale Epiphyseodese mit dorsaler Wirbelfusion	78.50.37 ↔	Osteosynthese durch dorsales Schrauben-Plattensystem an der Wirbelsäule
78.49.50 ↔	Dorsal oder ventral instrumentierte Korrekturspondylodese (z.B. bei Skoliose), n.n.bez.	78.50.39 ↔	Osteosyntheseverfahren an der Wirbelsäule, sonstige
78.49.51 ↔	Dorsal instrumentierte Korrekturspondylodese (z.B. bei Skoliose), nicht primärstabil, 3 bis 6 Segmente	78.51.00 ↔	Innere Knochenfixation ohne Reposition der Fraktur an Skapula, Klavikula, Rippen und Sternum, n.n.bez.
78.49.52 ↔	Dorsal instrumentierte Korrekturspondylodese (z.B. bei Skoliose), nicht primärstabil, 7 bis 10 Segmente	78.51.10 ↔	Revision von Osteosynthesematerial ohne Materialersatz an Skapula, Klavikula, Rippen und Sternum
78.49.53 ↔	Dorsal instrumentierte Korrekturspondylodese (z.B. bei Skoliose), nicht primärstabil, 11 oder mehr Segmente	78.51.99 ↔	Innere Knochenfixation ohne Reposition der Fraktur an Skapula, Klavikula, Rippen und Sternum, sonstige
78.49.54 ↔	Dorsal instrumentierte Korrekturspondylodese (z.B. bei Skoliose), primärstabil, 3 bis 6 Segmente	78.52.00 ↔	Innere Knochenfixation ohne Reposition der Fraktur am Humerus, n.n.bez.
78.49.55 ↔	Dorsal instrumentierte Korrekturspondylodese (z.B. bei Skoliose), primärstabil, 7 bis 10 Segmente	78.52.10 ↔	Revision von Osteosynthesematerial ohne Materialersatz am Humerus
78.49.56 ↔	Dorsal instrumentierte Korrekturspondylodese (z.B. bei Skoliose), primärstabil, 11 oder mehr Segmente	78.52.99 ↔	Innere Knochenfixation ohne Reposition der Fraktur am Humerus, sonstige
78.49.57 ↔	Ventral instrumentierte Korrekturspondylodese (z.B. bei Skoliose), nicht primärstabil, 3 bis 6 Segmente	78.53.00 ↔	Innere Knochenfixation ohne Reposition der Fraktur an Radius und Ulna, n.n.bez.
78.49.58 ↔	Ventral instrumentierte Korrekturspondylodese (z.B. bei Skoliose), nicht primärstabil, 7 bis 10 Segmente	78.53.10 ↔	Revision von Osteosynthesematerial ohne Materialersatz an Radius
78.49.59 ↔	Dorsal oder ventral instrumentierte Korrekturspondylodese (z.B. bei Skoliose), sonstige	78.53.20 ↔	Revision von Osteosynthesematerial ohne Materialersatz an Ulna
78.49.5a ↔	Ventral instrumentierte Korrekturspondylodese (z.B. bei Skoliose), nicht primärstabil, 11 oder mehr Segmente	78.53.99 ↔	Innere Knochenfixation ohne Reposition der Fraktur an Radius und Ulna, sonstige
78.49.5b ↔	Ventral instrumentierte Korrekturspondylodese (z.B. bei Skoliose), primärstabil, 3 bis 6 Segmente	78.54.00 ↔	Innere Knochenfixation ohne Reposition der Fraktur an Karpalia und Metakarpalia, n.n.bez.
78.49.5c ↔	Ventral instrumentierte Korrekturspondylodese (z.B. bei Skoliose), primärstabil, 7 bis 10 Segmente	78.54.10 ↔	Revision von Osteosynthesematerial ohne Materialersatz an Karpalia und Metakarpalia
78.49.5d ↔	Ventral instrumentierte Korrekturspondylodese (z.B. bei Skoliose), primärstabil, 11 oder mehr Segmente	78.54.99 ↔	Innere Knochenfixation ohne Reposition der Fraktur an Karpalia und Metakarpalia, sonstige
78.49.61 ↔	Dorsal und ventral kombiniert instrumentierte Korrekturspondylodese (z.B. bei Skoliose), nicht primärstabil, 3 bis 6 Segmente	78.55.00 ↔	Innere Knochenfixation ohne Reposition der Fraktur am Femur, n.n.bez.
78.49.62 ↔	Dorsal und ventral kombiniert instrumentierte Korrekturspondylodese (z.B. bei Skoliose), nicht primärstabil, 7 bis 10 Segmente	78.55.10 ↔	Revision von Osteosynthesematerial ohne Materialersatz am Femur
78.49.63 ↔	Dorsal und ventral kombiniert instrumentierte Korrekturspondylodese (z.B. bei Skoliose), nicht primärstabil, 11 oder mehr Segmente	78.55.99 ↔	Innere Knochenfixation ohne Reposition der Fraktur am Femur, sonstige
78.49.64 ↔	Dorsal und ventral kombiniert instrumentierte Korrekturspondylodese (z.B. bei Skoliose), primärstabil, 3 bis 6 Segmente	78.56.00 ↔	Innere Knochenfixation ohne Reposition der Fraktur an der Patella, n.n.bez.
78.49.65 ↔	Dorsal und ventral kombiniert instrumentierte Korrekturspondylodese (z.B. bei Skoliose), primärstabil, 7 bis 10 Segmente	78.56.10 ↔	Revision von Osteosynthesematerial ohne Materialersatz an der Patella
78.49.66 ↔	Dorsal und ventral kombiniert instrumentierte Korrekturspondylodese (z.B. bei Skoliose), primärstabil, 11 oder mehr Segmente	78.56.99 ↔	Innere Knochenfixation ohne Reposition der Fraktur an der Patella, sonstige
78.49.69 ↔	Dorsal und ventral kombiniert instrumentierte Korrekturspondylodese (z.B. bei Skoliose), sonstige	78.57.00 ↔	Innere Knochenfixation ohne Reposition der Fraktur an Tibia und Fibula, n.n.bez.
78.49.71 ↔	Komplexe Rekonstruktion der Wirbelsäule (z.B. bei Skoliose) durch subkutane Harrington-Instrumentation	78.57.10 ↔	Revision von Osteosynthesematerial ohne Materialersatz an der Tibia
78.49.72 ↔	Komplexe Rekonstruktion der Wirbelsäule (z.B. Skoliose) mittels Implantation von growing rods	78.57.20 ↔	Revision von Osteosynthesematerial ohne Materialersatz an der Fibula
78.49.79 ↔	Komplexe Rekonstruktion der Wirbelsäule, sonstige	78.57.99 ↔	Innere Knochenfixation ohne Reposition der Fraktur an Tibia und Fibula, sonstige
78.50.31 ↔	Osteosynthese durch Schrauben an der Wirbelsäule	78.58.00 ↔	Innere Knochenfixation ohne Reposition der Fraktur an Tarsalia und Metatarsalia, n.n.bez.
78.50.32 ↔	Osteosynthese durch Drahtcerclage an der Wirbelsäule	78.58.10 ↔	Revision von Osteosynthesematerial ohne Materialersatz an Tarsalia und Metatarsalia
78.50.33 ↔	Osteosynthese durch Klammersystem an der Wirbelsäule	78.58.99 ↔	Innere Knochenfixation ohne Reposition der Fraktur an Tarsalia und Metatarsalia, sonstige
78.50.34 ↔	Osteosynthese durch Hakenplatten an der Wirbelsäule	78.59.00 ↔	Innere Knochenfixation ohne Reposition der Fraktur an anderen näher bezeichneten Knochen, ausser Gesichtsschädelknochen, n.n.bez.
		78.59.10 ↔	Revision von Osteosynthesematerial ohne Materialersatz an Phalangen der Hand
		78.59.20 ↔	Revision von Osteosynthesematerial ohne Materialersatz an der Wirbelsäule
		78.59.30 ↔	Revision von Osteosynthesematerial ohne Materialersatz am Becken

78.59.40 ↔	Revision von Osteosynthesematerial ohne Materialersatz an Phalangen des Fusses	78.65.04 ↔	Knochenimplantatentfernung am Femur (proximal / Schaft / distal, ausser Schenkelhals), Ringfixateur
78.59.90 ↔	Revision von Osteosynthesematerial ohne Materialersatz an anderen näher bezeichneten Knochen, ausser Gesichtsschädelknochen	78.65.05 ↔	Knochenimplantatentfernung am Femur, Entfernung eines Knochen(teil)ersatzes am Femur
78.59.99 ↔	Innere Knochenfixation ohne Reposition der Fraktur an anderen näher bezeichneten Knochen, ausser Gesichtsschädelknochen, sonstige	78.65.08 ↔	Knochenimplantatentfernung am Femur, sonstiges Osteosynthesematerial
78.60.05 ↔	Knochenimplantatentfernung, ohne Angabe der Lokalisation, Entfernung eines Knochen(teil)ersatzes	78.66.01 ↔	Knochenimplantatentfernung an der Patella, (intramedullärer) Draht, Schraube, Zuggurtung/Cerclage, Fixateur externe, (Blount-)Klammern
78.60.08 ↔	Entfernung eines internen Verlängerungs- oder Knochentransportsystems (motorisiert / nicht-motorisiert), jede Lokalisation	78.66.05 ↔	Knochenimplantatentfernung an der Patella, Entfernung eines Knochen(teil)ersatzes an der Patella
78.61.01 ↔	Knochenimplantatentfernung an Skapula und Klavikula, Draht, intramedullärer Draht, Schraube, Zuggurtung/Cerclage, Platte, winkelstabile Platte, Fixateur externe, Blount-Klammern	78.66.08 ↔	Knochenimplantatentfernung an der Patella, sonstiges Osteosynthesematerial
78.61.05 ↔	Knochenimplantatentfernung an Skapula, Klavikula, Rippen und Sternum, Entfernung eines Knochen(teil)ersatzes an Skapula, Klavikula, Rippen und Sternum	78.67.01 ↔	Knochenimplantatentfernung an Tibia und Fibula, (intramedullärer) Draht, Schraube, Zuggurtung/Cerclage, Fixateur externe, Ringfixateur, (Blount-)Klammern
78.61.08 ↔	Knochenimplantatentfernung an Skapula und Klavikula, sonstiges Osteosynthesematerial	78.67.05 ↔	Knochenimplantatentfernung an Tibia und Fibula, Entfernung eines Knochen(teil)ersatzes an Tibia und Fibula
78.61.11 ↔	Knochenimplantatentfernung an Rippen und Sternum	78.67.11 ↔	Knochenimplantatentfernung an der Tibia, (winkelstabile) Platte, Winkelplatte / Kondylenplatte
78.62.01 ↔	Knochenimplantatentfernung am Humerus, (intramedullärer) Draht, Schraube, Zuggurtung/Cerclage, (winkelstabile) Platte, Winkelplatte /Kondylenplatte, Marknagel, Verriegelungsnagel, Transfixationsnagel, Fixateur externe, Ringfixateur, (Blount-)Klammern	78.67.12 ↔	Knochenimplantatentfernung an der Tibia, Marknagel, Verriegelungsnagel, Transfixationsnagel
78.62.02 ↔	Knochenimplantatentfernung am Humerus, dynamische Kompressionsschraube, Marknagel mit Gelenkkomponente	78.67.13 ↔	Knochenimplantatentfernung an der Tibia, dynamische Kompressionsschraube
78.62.05 ↔	Knochenimplantatentfernung am Humerus, Entfernung eines Knochen(teil)ersatzes am Humerus	78.67.21 ↔	Knochenimplantatentfernung an der Fibula, (winkelstabile) Platte
78.62.08 ↔	Knochenimplantatentfernung am Humerus: sonstiges Osteosynthesematerial	78.67.22 ↔	Knochenimplantatentfernung an der Fibula, Marknagel, Verriegelungsnagel, Transfixationsnagel
78.63.01 ↔	Knochenimplantatentfernung an Radius und Ulna, (intramedullärer) Draht, Schraube, Zuggurtung/Cerclage, (winkelstabile) Platte, Winkelplatte/Kondylenplatte, Marknagel, Verriegelungsnagel, Transfixationsnagel, Fixateur externe, Ringfixateur, (Blount-)Klammern	78.67.28 ↔	Knochenimplantatentfernung an Tibia und Fibula, sonstiges Osteosynthesematerial
78.63.05 ↔	Knochenimplantatentfernung an Radius und Ulna, Entfernung eines Knochen(teil)ersatzes an Radius und Ulna	78.68.01 ↔	Knochenimplantatentfernung an Tarsalia und Metatarsalia, (intramedullärer) Draht, Schraube, Zuggurtung/Cerclage, (winkelstabile) Platte, Fixateur externe, Ringfixateur, (Blount-)Klammern
78.63.08 ↔	Knochenimplantatentfernung an Radius und Ulna (proximal / Schaft / distal), sonstiges	78.68.05 ↔	Knochenimplantatentfernung an Tarsalia und Metatarsalia, Entfernung eines Knochen(teil)ersatzes an Talus und Kalkaneus
78.64.01 ↔	Knochenimplantatentfernung an Karpalia und Metakarpalia, (intramedullärer) Draht, Schraube, Zuggurtung/Cerclage, (winkelstabile) Platte, Fixateur externe, Ringfixateur, (Blount-)Klammern	78.68.06 ↔	Knochenimplantatentfernung an Tarsalia und Metatarsalia, Entfernung eines Knochen(teil)ersatzes an sonstigen Tarsalia und Metatarsalia
78.64.05 ↔	Knochenimplantatentfernung an Karpalia und Metakarpalia, Entfernung eines Knochen(teil)ersatzes an Karpalia und Metakarpalia	78.68.08 ↔	Knochenimplantatentfernung an Tarsalia und Metatarsalia, sonstiges Osteosynthesematerial
78.64.08 ↔	Knochenimplantatentfernung an Karpalia und Metakarpalia, sonstiges Osteosynthesematerial	78.69.11 ↔	Knochenimplantatentfernung an Phalangen der Hand, (intramedullärer) Draht, Schraube, Zuggurtung/Cerclage, (winkelstabile) Platte, Fixateur externe, (Blount-)Klammern
78.65.01 ↔	Knochenimplantatentfernung am Femur, Draht, intramedullärer Draht, Schraube, Zuggurtung/Cerclage, (winkelstabile) Platte, Winkelplatte/Kondylenplatte, dynamische Kompressionsschraube, Marknagel, Fixateur externe, (Blount-)Klammern	78.69.15 ↔	Knochenimplantatentfernung an anderen näher bezeichneten Knochen, ausser Gesichtsschädelknochen, Entfernung eines Knochen(teil)ersatzes an Phalangen der Hand
78.65.02 ↔	Knochenimplantatentfernung am Femur (Schenkelhals / proximal / distal, ausser Schaft), Marknagel mit Gelenkkomponente, Verriegelungsnagel, Transfixationsnagel	78.69.18 ↔	Knochenimplantatentfernung an Phalangen der Hand, sonstiges Osteosynthesematerial
78.65.03 ↔	Knochenimplantatentfernung am Femur (Schaft), Marknagel mit Gelenkkomponente	78.69.21 ↔	Knochenimplantatentfernung am Becken, Draht, Schraube, Zuggurtung/Cerclage, Fixateur externe, Ringfixateur, (Blount-)Klammern
		78.69.22 ↔	Knochenimplantatentfernung am Becken, (winkelstabile) Platte
		78.69.25 ↔	Knochenimplantatentfernung an anderen näher bezeichneten Knochen, ausser Gesichtsschädelknochen, Entfernung eines Knochen(teil)ersatzes am Becken
		78.69.28 ↔	Knochenimplantatentfernung am Becken, sonstiges Osteosynthesematerial
		78.69.31 ↔	Knochenimplantatentfernung an Talus und Kalkaneus, (intramedullärer) Draht, Schraube, Zuggurtung/Cerclage, (winkelstabile) Platte, Fixateur externe, Ringfixateur, (Blount-)Klammern

78.69.38 ↔	Knochenimplantatentfernung an Talus und Kalkaneus, sonstiges Osteosynthesematerial	79.11.19 ↔	Geschlossene Reposition einer proximalen Humerusfraktur mit sonstiger innerer Knochenfixation (z.B. durch Schraube, Draht, Zuggurtung/Cerclage, winkelstabile Platte)
78.69.41 ↔	Knochenimplantatentfernung an Phalangen des Fusses, (intramedullärer) Draht, Schraube, Zuggurtung/Cerclage, (winkelstabile) Platte, Fixateur externe, (Blount-)Klammern	79.11.20 ↔	Geschlossene Reposition einer sonstigen Humerusfraktur mit innerer Knochenfixation durch Marknagel / Verriegelungsnagel oder Winkelplatte / Kondylenplatte
78.69.45 ↔	Knochenimplantatentfernung an anderen näher bezeichneten Knochen, ausser Gesichtsschädelknochen, Entfernung eines Knochen(teil)ersatzes an Phalangen des Fusses	79.11.21 ↔	Geschlossene Reposition einer sonstigen Humerusfraktur mit innerer Knochenfixation mittels minimalinvasiver ballonassistierter Technik
78.69.48 ↔	Knochenimplantatentfernung an Phalangen des Fusses, sonstiges Osteosynthesematerial	79.11.29 ↔	Geschlossene Reposition einer sonstigen Humerusfraktur mit sonstiger innerer Knochenfixation (z.B. durch Schraube, Draht, Zuggurtung/Cerclage, winkelstabile Platte)
78.69.51 ↔	Knochenimplantatentfernung an anderen näher bezeichneten Knochen, Draht, Zuggurtung/Cerclage, Blount-Klammern	79.11.99 ↔	Geschlossene Reposition einer Humerusfraktur mit innerer Knochenfixation, sonstige
78.69.52 ↔	Knochenimplantatentfernung an anderen näher bezeichneten Knochen, Schraube, (winkelstabile) Platte, dynamische Kompressionsschraube, intramedullärer Draht, Marknagel, Marknagel mit Gelenkkomponente, Verriegelungsnagel, Transfixationsnagel, Fixateur externe	79.12.00 ↔	Geschlossene Reposition einer Fraktur an Radius und Ulna mit innerer Knochenfixation, n.n.bez.
78.69.53 ↔	Knochenimplantatentfernung an anderen näher bezeichneten Knochen, Winkelplatte/Kondylenplatte	79.12.10 ↔	Geschlossene Reposition einer distalen Radiusfraktur mit innerer Knochenfixation durch Draht oder Zuggurtung/Cerclage
78.69.55 ↔	Knochenimplantatentfernung an anderen näher bezeichneten Knochen, ausser Gesichtsschädelknochen, Entfernung eines Knochen(teil)ersatzes an sonstigen näher bezeichneten Knochen	79.12.11 ↔	Geschlossene Reposition einer distalen Radiusfraktur mit innerer Knochenfixation durch intramedullären Draht
78.69.58 ↔	Knochenimplantatentfernung an anderen näher bezeichneten Knochen, sonstiges Osteosynthesematerial	79.12.12 ↔	Geschlossene Reposition einer distalen Radiusfraktur mit innerer Knochenfixation durch Marknagel
78.69.61 ↔	Entfernung von Osteosynthesematerial an Wirbelsäule	79.12.13 ↔	Geschlossene Reposition einer distalen Radiusfraktur mit innerer Knochenfixation mittels minimalinvasiver ballonassistierter Technik
78.69.65 ↔	Knochenimplantatentfernung an anderen näher bezeichneten Knochen, ausser Gesichtsschädelknochen, Entfernung eines Knochen(teil)ersatzes an der Wirbelsäule	79.12.19 ↔	Geschlossene Reposition einer distalen Radiusfraktur mit sonstiger innerer Knochenfixation (z.B. durch Schraube, Platte)
78.69.71 ↔	Arthroskopische Entfernung von Osteosynthesematerial	79.12.20 ↔	Geschlossene Reposition einer sonstigen Radiusfraktur durch Draht oder Zuggurtung/Cerclage
78.91 ↔	Einsetzen eines Knochenwachstumsstimulators an Skapula, Klavikula, Rippen und Sternum	79.12.21 ↔	Geschlossene Reposition einer sonstigen Radiusfraktur mit innerer Knochenfixation durch intramedullären Draht
78.92 ↔	Einsetzen eines Knochenwachstumsstimulators am Humerus	79.12.22 ↔	Geschlossene Reposition einer sonstigen Radiusfraktur mit innerer Knochenfixation durch Marknagel
78.93 ↔	Einsetzen eines Knochenwachstumsstimulators an Radius und Ulna	79.12.23 ↔	Geschlossene Reposition einer sonstigen Radiusfraktur mit innerer Knochenfixation mittels minimalinvasiver ballonassistierter Technik
78.94 ↔	Einsetzen eines Knochenwachstumsstimulators an Karpalia und Metakarpalia	79.12.29 ↔	Geschlossene Reposition einer sonstigen Radiusfraktur mit sonstiger innerer Knochenfixation (z.B. durch Schraube, Platte)
78.95 ↔	Einsetzen eines Knochenwachstumsstimulators am Femur	79.12.30 ↔	Geschlossene Reposition einer Ulnafraktur mit innerer Knochenfixation durch Draht oder Zuggurtung/Cerclage
78.96 ↔	Einsetzen eines Knochenwachstumsstimulators an der Patella	79.12.31 ↔	Geschlossene Reposition einer Ulnafraktur mit innerer Knochenfixation durch intramedullären Draht
78.97 ↔	Einsetzen eines Knochenwachstumsstimulators an Tibia und Fibula	79.12.32 ↔	Geschlossene Reposition einer Ulnafraktur mit innerer Knochenfixation durch Marknagel
78.98 ↔	Einsetzen eines Knochenwachstumsstimulators an Tarsalia und Metatarsalia	79.12.39 ↔	Geschlossene Reposition einer Ulnafraktur mit sonstiger innerer Knochenfixation (z.B. durch Schraube, Platte)
78.99 ↔	Einsetzen eines Knochenwachstumsstimulators an anderen näher bezeichneten Knochen, ausser Gesichtsschädelknochen	79.12.99 ↔	Geschlossene Reposition einer Fraktur an Radius und Ulna mit innerer Knochenfixation, sonstige
79.11.00 ↔	Geschlossene Reposition einer Humerusfraktur mit innerer Knochenfixation, n.n.bez.	79.13.00 ↔	Geschlossene Reposition einer Fraktur an Karpalia und Metakarpalia mit innerer Knochenfixation, n.n.bez.
79.11.10 ↔	Geschlossene Reposition einer proximalen Humerusfraktur mit innerer Knochenfixation durch Marknagel / Verriegelungsnagel oder Winkelplatte / Kondylenplatte	79.13.10 ↔	Geschlossene Reposition einer Fraktur an Karpalia und Metakarpalia mit innerer Knochenfixation durch winkelstabile Platte
79.11.11 ↔	Geschlossene Reposition einer proximalen Humerusfraktur mit innerer Knochenfixation mittels minimalinvasiver ballonassistierter Technik	79.13.19 ↔	Geschlossene Reposition einer Fraktur an Karpalia und Metakarpalia mit sonstiger innerer Knochenfixation (z.B. durch Schraube, Platte, Draht)

79.13.99 ↔	Geschlossene Reposition einer Fraktur an Karpalia und Metakarpalia mit innerer Knochenfixation, sonstige	79.18 ↔	Geschlossene Reposition einer Zehenfraktur mit innerer Knochenfixation
79.14.00 ↔	Geschlossene Reposition einer Fingerfraktur mit innerer Knochenfixation, n.n.bez.	79.19.00 ↔	Geschlossene Reposition einer Fraktur anderer bezeichneter Knochen mit innerer Knochenfixation, n.n.bez.
79.14.10 ↔	Geschlossene Reposition einer Fingerfraktur mit innerer Knochenfixation durch winkelstabile Platte	79.19.10 ↔	Geschlossene Reposition einer Fraktur von Klavikula und Skapula mit innerer Knochenfixation
79.14.19 ↔	Geschlossene Reposition einer Fingerfraktur mit sonstiger innerer Knochenfixation (z.B. durch Schraube, Platte, Draht)	79.19.11 ↔	Geschlossene Reposition einer Fraktur von Rippen mit innerer Fixation
79.14.99 ↔	Geschlossene Reposition einer Fingerfraktur mit innerer Knochenfixation, sonstige	79.19.12 ↔	Geschlossene Reposition einer Fraktur von Sternum mit innerer Fixation
79.15.00 ↔	Geschlossene Reposition einer Femurfraktur mit innerer Knochenfixation, n.n.bez.	79.19.20 ↔	Geschlossene Reposition einer Fraktur des Beckens mit innerer Knochenfixation
79.15.10 ↔	Geschlossene Reposition einer distalen Femurfraktur mit innerer Knochenfixation	79.19.30 ↔	Geschlossene Reposition einer Fraktur der Patella mit innerer Knochenfixation
79.15.20 ↔	Geschlossene Reposition einer sonstigen Femurfraktur mit innerer Knochenfixation	79.19.99 ↔	Geschlossene Reposition einer Fraktur anderer bezeichneter Knochen mit innerer Knochenfixation, sonstige
79.15.99 ↔	Geschlossene Reposition einer Femurfraktur mit innerer Knochenfixation, sonstige	79.21.00 ↔	Offene Reposition einer Humerusfraktur ohne innere Knochenfixation, n.n.bez.
79.16.00 ↔	Geschlossene Reposition einer Fraktur an Tibia und Fibula mit innerer Knochenfixation, n.n.bez.	79.21.10 ↔	Offene Reposition einer proximalen Humerusfraktur ohne innere Knochenfixation
79.16.10 ↔	Geschlossene Reposition einer proximalen Tibiafraktur mit innerer Knochenfixation durch Marknagel	79.21.11 ↔	Offene Reposition einer Humerusschaftfraktur ohne innere Knochenfixation
79.16.11 ↔	Geschlossene Reposition einer proximalen Tibiafraktur mit innerer Knochenfixation mittels minimalinvasiver ballonassistierter Technik	79.21.12 ↔	Offene Reposition einer distalen Humerusfraktur ohne innere Knochenfixation
79.16.29 ↔	Geschlossene Reposition einer distalen Tibiafraktur mit sonstiger innerer Knochenfixation (z.B. durch Schraube, Platte, Draht)	79.21.99 ↔	Offene Reposition einer Humerusfraktur ohne innere Knochenfixation, sonstige
79.16.30 ↔	Geschlossene Reposition einer sonstigen Tibiafraktur mit innerer Knochenfixation durch Marknagel	79.22.00 ↔	Offene Reposition einer Fraktur an Radius und Ulna ohne innere Knochenfixation, n.n.bez.
79.16.31 ↔	Geschlossene Reposition einer sonstigen Tibiafraktur mit innerer Knochenfixation mittels minimalinvasiver ballonassistierter Technik	79.22.10 ↔	Offene Reposition einer distalen Radiusfraktur ohne innere Knochenfixation
79.16.39 ↔	Geschlossene Reposition einer sonstigen Tibiafraktur mit sonstiger innerer Knochenfixation (z.B. durch Schraube, Platte, Draht)	79.22.19 ↔	Offene Reposition einer sonstigen Radiusfraktur ohne innere Knochenfixation
79.16.40 ↔	Geschlossene Reposition einer distalen Fibulafraktur mit innerer Knochenfixation durch Marknagel	79.22.20 ↔	Offene Reposition einer Ulnafraktur ohne innere Knochenfixation
79.16.49 ↔	Geschlossene Reposition einer distalen Fibulafraktur mit sonstiger innerer Knochenfixation (z.B. durch Schraube, Platte, Draht)	79.22.99 ↔	Offene Reposition einer Fraktur an Radius und Ulna ohne innere Knochenfixation, sonstige
79.16.50 ↔	Geschlossene Reposition einer sonstigen Fibulafraktur mit innerer Knochenfixation durch Marknagel	79.23 ↔	Offene Reposition einer Fraktur an Karpalia und Metakarpalia ohne innere Knochenfixation
79.16.59 ↔	Geschlossene Reposition einer sonstigen Fibulafraktur mit sonstiger innerer Knochenfixation (z.B. durch Schraube, Platte, Draht)	79.24 ↔	Offene Reposition einer Fingerfraktur ohne innere Knochenfixation
79.16.99 ↔	Geschlossene Reposition einer Fraktur an Tibia und Fibula mit innerer Knochenfixation, sonstige	79.25 ↔	Offene Reposition einer Femurfraktur ohne innere Knochenfixation
79.17.00 ↔	Geschlossene Reposition einer Fraktur an Tarsalia und Metatarsalia mit innerer Knochenfixation, n.n.bez.	79.26.00 ↔	Offene Reposition einer Fraktur an Tibia und Fibula ohne innere Knochenfixation, n.n.bez.
79.17.10 ↔	Geschlossene Reposition einer Fraktur des Kalkaneus mit innerer Knochenfixation durch winkelstabile Platte	79.26.10 ↔	Offene Reposition einer proximalen Tibiafraktur ohne innere Knochenfixation
79.17.11 ↔	Geschlossene Reposition einer Fraktur des Kalkaneus mit innerer Knochenfixation mittels minimalinvasiver ballonassistierter Technik	79.26.11 ↔	Offene Reposition einer Tibiaschaftfraktur ohne innere Knochenfixation
79.17.19 ↔	Geschlossene Reposition einer Fraktur des Kalkaneus mit sonstiger innerer Knochenfixation (z.B. durch Schraube, Platte, Draht)	79.26.12 ↔	Offene Reposition einer distalen Tibiafraktur ohne innere Knochenfixation
79.17.29 ↔	Geschlossene Reposition einer Fraktur an sonstigen Tarsalia und Metatarsalia mit innerer Knochenfixation (z.B. durch Schraube, (winkelstabile) Platte, Draht)	79.26.20 ↔	Offene Reposition einer proximalen Fibulafraktur ohne innere Knochenfixation
79.17.99 ↔	Geschlossene Reposition einer Fraktur an Tarsalia und Metatarsalia mit innerer Knochenfixation, sonstige	79.26.21 ↔	Offene Reposition einer Fibulaschaftfraktur ohne innere Knochenfixation
		79.26.22 ↔	Offene Reposition einer distalen Fibulafraktur ohne innere Knochenfixation
		79.26.99 ↔	Offene Reposition einer Fraktur an Tibia und Fibula ohne innere Knochenfixation, sonstige
		79.27.00 ↔	Offene Reposition einer Fraktur an Tarsalia und Metatarsalia ohne innere Knochenfixation, n.n.bez.
		79.27.10 ↔	Offene Reposition einer Talus- und Kalkaneusfraktur ohne innere Knochenfixation
		79.27.11 ↔	Offene Reposition einer einfachen Fraktur sonstiger Tarsalia und Metatarsalia ohne innere Knochenfixation
		79.27.12 ↔	Offene Reposition einer Mehrfragmentfraktur sonstiger Tarsalia und Metatarsalia ohne innere Knochenfixation

79.27.99 ↔ Offene Reposition einer Fraktur an Tarsalia und Metatarsalia ohne innere Knochenfixation, sonstige	79.35.12 ↔ Offene Reposition einer Femurschaftfraktur mit innerer Knochenfixation
79.28 ↔ Offene Reposition einer Zehenfraktur ohne innere Knochenfixation	79.35.13 ↔ Offene Reposition einer distalen Femurfraktur mit innerer Knochenfixation
79.29.00 ↔ Offene Reposition einer Fraktur anderer bezeichneter Knochen ohne innere Knochenfixation, n.n.bez.	79.35.99 ↔ Offene Reposition einer Femurfraktur mit innerer Knochenfixation, sonstige
79.29.10 ↔ Offene Reposition einer einfachen Fraktur der Klavikula und Skapula ohne innere Knochenfixation	79.36.00 ↔ Offene Reposition einer Fraktur an Tibia und Fibula mit innerer Knochenfixation, n.n.bez.
79.29.11 ↔ Offene Reposition einer Mehrfragmentfraktur der Klavikula und Skapula ohne innere Knochenfixation	79.36.10 ↔ Offene Reposition einer einfachen Fraktur der proximalen Tibia mit innerer Knochenfixation durch (Blount-)Klammern oder intramedullären Draht
79.29.20 ↔ Offene Reposition einer Fraktur des Beckens ohne innere Knochenfixation	79.36.11 ↔ Offene Reposition einer einfachen Fraktur der proximalen Tibia mit innerer Knochenfixation durch Schraube
79.29.30 ↔ Offene Reposition einer Fraktur der Patella ohne innere Knochenfixation	79.36.12 ↔ Offene Reposition einer einfachen Fraktur der proximalen Tibia mit sonstiger innerer Knochenfixation
79.29.99 ↔ Offene Reposition einer Fraktur anderer bezeichneter Knochen ohne innere Knochenfixation, sonstige	79.36.13 ↔ Offene Reposition einer Mehrfragmentfraktur der proximalen Tibia mit innerer Knochenfixation durch (Blount-)Klammern
79.31.00 ↔ Offene Reposition einer Humerusfraktur mit innerer Knochenfixation, n.n.bez.	79.36.14 ↔ Offene Reposition einer Mehrfragmentfraktur der proximalen Tibia mit sonstiger innerer Knochenfixation
79.31.10 ↔ Offene Reposition einer einfachen proximalen Humerusfraktur mit innerer Knochenfixation durch Marknagel, winkelstabiler Platte oder (Winkel-) Platte	79.36.20 ↔ Offene Reposition einer einfachen Tibiaschaftfraktur mit innerer Knochenfixation
79.31.11 ↔ Offene Reposition einer einfachen proximalen Humerusfraktur mit sonstiger innerer Knochenfixation (z.B. Schraube, Draht)	79.36.30 ↔ Offene Reposition einer einfachen Fraktur der distalen Tibia mit innerer Knochenfixation durch Marknagel oder winkelstabile Platte
79.31.12 ↔ Offene Reposition einer Mehrfragmentfraktur des proximalen Humerus mit innerer Knochenfixation	79.36.31 ↔ Offene Reposition einer einfachen Fraktur der distalen Tibia mit innerer Knochenfixation durch sonstige Platte
79.31.20 ↔ Offene Reposition einer einfachen Humerusschaftfraktur mit innerer Knochenfixation	79.36.32 ↔ Offene Reposition einer einfachen Fraktur der distalen Tibia mit sonstiger innerer Knochenfixation
79.31.30 ↔ Offene Reposition einer einfachen distalen Humerusfraktur mit innerer Knochenfixation durch Marknagel, winkelstabiler Platte oder (Winkel-) Platte	79.36.40 ↔ Offene Reposition einer Mehrfragmentfraktur sonstiger Teile der Tibia mit innerer Knochenfixation
79.31.31 ↔ Offene Reposition einer einfachen distalen Humerusfraktur mit sonstiger innerer Knochenfixation (z.B. Schraube, Draht)	79.36.50 ↔ Offene Reposition einer einfachen Fraktur der proximalen Fibula mit innerer Knochenfixation
79.31.90 ↔ Offene Reposition einer Mehrfragmentfraktur sonstiger Teile des Humerus mit innerer Knochenfixation	79.36.51 ↔ Offene Reposition einer Mehrfragmentfraktur der proximalen Fibula mit innerer Knochenfixation
79.31.99 ↔ Offene Reposition einer Humerusfraktur mit innerer Knochenfixation, sonstige	79.36.60 ↔ Offene Reposition einer einfachen Fibulaschaftfraktur mit innerer Knochenfixation durch Marknagel
79.32.00 ↔ Offene Reposition einer Fraktur an Radius und Ulna mit innerer Knochenfixation, n.n.bez.	79.36.61 ↔ Offene Reposition einer einfachen Fibulaschaftfraktur mit sonstiger innerer Knochenfixation
79.32.10 ↔ Offene Reposition einer distalen Radiusfraktur mit innerer Knochenfixation	79.36.62 ↔ Offene Reposition einer Mehrfragmentfraktur des Fibulaschafts mit innerer Knochenfixation durch (winkelstabile) Platte
79.32.19 ↔ Offene Reposition einer sonstigen Radiusfraktur mit innerer Knochenfixation	79.36.63 ↔ Offene Reposition einer Mehrfragmentfraktur des Fibulaschafts mit sonstiger innerer Knochenfixation
79.32.29 ↔ Offene Reposition einer Ulnafraktur mit innerer Knochenfixation	79.36.70 ↔ Offene Reposition einer einfachen Fraktur der distalen Fibula mit innerer Knochenfixation durch (Blount-)Klammern
79.32.99 ↔ Offene Reposition einer Fraktur an Radius und Ulna mit innerer Knochenfixation, sonstige	79.36.71 ↔ Offene Reposition einer einfachen Fraktur der distalen Fibula mit innerer Knochenfixation durch Platte
79.33.00 ↔ Offene Reposition einer Fraktur an Karpalia und Metakarpalia mit innerer Knochenfixation, n.n.bez.	79.36.72 ↔ Offene Reposition einer einfachen Fraktur der distalen Fibula mit sonstiger innerer Knochenfixation
79.33.10 ↔ Offene Reposition einer Fraktur an Karpalia und Metakarpalia mit innerer Knochenfixation durch (Blount-)Klammern	79.36.73 ↔ Offene Reposition einer Mehrfragmentfraktur der distalen Fibula mit innerer Knochenfixation
79.33.19 ↔ Offene Reposition einer Fraktur an Karpalia und Metakarpalia mit sonstiger innerer Knochenfixation	79.36.99 ↔ Offene Reposition einer Fraktur an Tibia und Fibula mit innerer Knochenfixation, sonstige
79.33.99 ↔ Offene Reposition einer Fraktur an Karpalia und Metakarpalia mit innerer Knochenfixation, sonstige	79.37.00 ↔ Offene Reposition einer Fraktur an Tarsalia und Metatarsalia mit innerer Knochenfixation, n.n.bez.
79.34 ↔ Offene Reposition einer Fingerfraktur mit innerer Knochenfixation	79.37.10 ↔ Offene Reposition einer Fraktur an Kalkaneus und Talus mit innerer Knochenfixation durch Platte
79.35.00 ↔ Offene Reposition einer Femurfraktur mit innerer Knochenfixation, n.n.bez.	79.37.11 ↔ Offene Reposition einer Fraktur an Kalkaneus und Talus mit sonstiger innerer Knochenfixation
79.35.10 ↔ Offene Reposition einer Hüftkopffraktur mit innerer Knochenfixation	79.37.20 ↔ Offene Reposition einer Mehrfragmentfraktur an sonstigen Tarsalia mit innerer Knochenfixation durch Platte
79.35.11 ↔ Offene Reposition einer Schenkelhalsfraktur und proximalen Femurfraktur mit innerer Knochenfixation	



- 79.37.21 ↔ Offene Reposition einer Mehrfragmentfraktur an sonstigen Tarsalia mit sonstiger innerer Knochenfixation
- 79.37.30 ↔ Offene Reposition einer Mehrfragmentfraktur an Metatarsalia mit innerer Knochenfixation
- 79.37.40 ↔ Offene Reposition einer einfachen Fraktur an sonstigen Tarsalia und Metatarsalia mit innerer Knochenfixation
- 79.37.99 ↔ Offene Reposition einer Fraktur an Tarsalia und Metatarsalia mit innerer Knochenfixation, sonstige
- 79.38 ↔ Offene Reposition einer Zehenfraktur mit innerer Knochenfixation
- 79.39.00 ↔ Offene Reposition einer Fraktur anderer bezeichneter Knochen mit innerer Knochenfixation, n.n.bez.
- 79.39.10 ↔ Offene Reposition einer einfachen Fraktur von Klavikula und Skapula mit innerer Knochenfixation
- 79.39.11 ↔ Offene Reposition einer Mehrfragmentfraktur von Klavikula und Skapula mit innerer Knochenfixation
- 79.39.12 ↔ Offene Reposition einer einfachen Fraktur von Rippen mit innerer Fixation
- 79.39.13 ↔ Offene Reposition einer einfachen Fraktur von Sternum mit innerer Fixation
- 79.39.14 ↔ Offene Reposition einer Mehrfragmentfraktur von Rippen mit innerer Fixation
- 79.39.15 ↔ Offene Reposition einer Mehrfragmentfraktur von Sternum mit innerer Fixation
- 79.39.20 ↔ Offene Reposition einer Fraktur des Acetabulums mit innerer Knochenfixation
- 79.39.29 ↔ Offene Reposition einer Fraktur sonstiger Teile des Beckens mit innerer Knochenfixation
- 79.39.40 ↔ Offene Reposition einer Fraktur der Patella mit innerer Knochenfixation
- 79.39.99 ↔ Offene Reposition einer Fraktur anderer bezeichneter Knochen mit innerer Knochenfixation, sonstige
- 79.40 ↔ Geschlossene Reposition einer Epiphysendiastase, ohne Angabe der Lokalisation
- 79.41 ↔ Geschlossene Reposition einer Epiphysendiastase des Humerus
- 79.42 ↔ Geschlossene Reposition einer Epiphysendiastase an Radius und Ulna
- 79.45 ↔ Geschlossene Reposition einer Epiphysendiastase des Femur
- 79.46 ↔ Geschlossene Reposition einer Epiphysendiastase an Tibia und Fibula
- 79.49 ↔ Geschlossene Reposition einer Epiphysendiastase anderer bezeichneter Knochen
- 79.50 ↔ Offene Reposition einer Epiphysendiastase, ohne Angabe der Lokalisation
- 79.51 ↔ Offene Reposition einer Epiphysendiastase am Humerus
- 79.52.00 ↔ Offene Reposition einer Epiphysendiastase an Radius und Ulna, n.n.bez.
- 79.52.10 ↔ Offene Reposition einer Epiphysendiastase am distalen Radius
- 79.52.20 ↔ Offene Reposition einer sonstigen Epiphysendiastase an Radius und Ulna
- 79.52.99 ↔ Offene Reposition einer Epiphysendiastase an Radius und Ulna, sonstige
- 79.55 ↔ Offene Reposition einer Epiphysendiastase am Femur
- 79.56.00 ↔ Offene Reposition einer Epiphysendiastase an Tibia und Fibula, n.n.bez.
- 79.56.10 ↔ Offene Reposition einer Epiphysendiastase an der proximalen Tibia
- 79.56.11 ↔ Offene Reposition einer Epiphysendiastase an der distale Tibia
- 79.56.20 ↔ Offene Reposition einer Epiphysendiastase an der proximalen Fibula
- 79.56.21 ↔ Offene Reposition einer Epiphysendiastase an der distalen Fibula
- 79.56.99 ↔ Offene Reposition einer Epiphysendiastase an Tibia und Fibula, sonstige
- 79.59.00 ↔ Offene Reposition einer Epiphysendiastase an anderen bezeichneten Knochen, n.n.bez.
- 79.59.10 ↔ Offene Reposition einer Epiphysendiastase an der Patella
- 79.59.99 ↔ Offene Reposition einer Epiphysendiastase an anderen bezeichneten Knochen, sonstige
- 79.61 ↔ Débridement einer offenen Humerusfraktur
- 79.62 ↔ Débridement einer offenen Fraktur an Radius und Ulna
- 79.63 ↔ Débridement einer offenen Fraktur an Karpalia und Metakarpalia
- 79.64 ↔ Débridement einer offenen Fingerfraktur
- 79.65 ↔ Débridement einer offenen Femurfraktur
- 79.66 ↔ Débridement einer offenen Fraktur an Tibia und Fibula
- 79.67 ↔ Débridement einer offenen Fraktur an Tarsalia und Metatarsalia
- 79.68 ↔ Débridement einer offenen Zehenfraktur
- 79.69 ↔ Débridement einer offenen Fraktur anderer näher bezeichneter Knochen, ausser Gesichtsschädelknochen
- 79.81.00 ↔ Offene Reposition einer Luxation der Schulter, n.n.bez.
- 79.81.10 ↔ Offene Reposition einer Luxation im Humeroglenoidalgelenk
- 79.81.20 ↔ Offene Reposition einer Luxation im Akromioklavikulargelenk
- 79.81.99 ↔ Offene Reposition einer Luxation der Schulter, sonstige
- 79.82 ↔ Offene Reposition einer Luxation des Ellenbogens
- 79.83.00 ↔ Offene Reposition einer Luxation des Handgelenks, n.n.bez.
- 79.83.10 ↔ Offene Reposition einer Luxation des distales Radioulnargelenks
- 79.83.99 ↔ Offene Reposition einer Luxation des Handgelenks, sonstige
- 79.84 ↔ Offene Reposition einer Luxation von Hand und Fingern
- 79.85 ↔ Offene Reposition einer Luxation der Hüfte
- 79.86.00 ↔ Offene Reposition einer Luxation des Knies, n.n.bez.
- 79.86.10 ↔ Offene Reposition einer Luxation des proximalen Tibiofibulargelenks
- 79.86.19 ↔ Offene Reposition einer Luxation des Kniegelenks
- 79.86.99 ↔ Offene Reposition einer Luxation des Knies, sonstige
- 79.87.00 ↔ Offene Reposition einer Luxation des Sprunggelenkes, n.n.bez.
- 79.87.10 ↔ Offene Reposition einer Luxation des oberen Sprunggelenkes
- 79.87.20 ↔ Offene Reposition einer Luxation des unteren Sprunggelenkes
- 79.87.99 ↔ Offene Reposition einer Luxation des Sprunggelenkes, sonstige
- 79.88.00 ↔ Offene Reposition einer Luxation von Fuss und Zehen, n.n.bez.
- 79.88.10 ↔ Offene Reposition einer Luxation eines Zehengelenkes
- 79.88.20 ↔ Offene Reposition einer Luxation eines Metatarsophalangealgelenkes
- 79.88.99 ↔ Offene Reposition einer Luxation von Fuss und Zehen, sonstige
- 79.89.00 ↔ Offene Reposition einer Luxation an anderer bezeichneter Lokalisation, n.n.bez.
- 79.89.10 ↔ Offene Reposition einer Luxation des Sternoklavikulargelenkes
- 79.89.20 ↔ Offene Reposition einer Luxation der Iliosakralgelenkes
- 79.89.30 ↔ Offene Reposition einer Luxation der Symphyse

79.89.99 ↔ Offene Reposition einer Luxation an anderer bezeichneter Lokalisation, sonstige	80.07 ↔ Arthrotomie zur Prothesenentfernung am Sprunggelenk
80.01.00 ↔ Arthrotomie zur Prothesenentfernung an der Schulter, n.n.bez.	80.08 ↔ Arthrotomie zur Prothesenentfernung an Fuss und Zehen
80.01.10 ↔ Arthrotomie zur Prothesenentfernung an der Schulter, Entfernung einer Humeruskopfprothese	80.09 ↔ Arthrotomie zur Prothesenentfernung an anderer bezeichneter Lokalisation
80.01.11 ↔ Arthrotomie zur Prothesenentfernung an der Schulter, Entfernung einer Totalendoprothese des Schultergelenkes	80.11.00 ↔ Sonstige Arthrotomie der Schulter, n.n.bez.
80.01.99 ↔ Arthrotomie zur Prothesenentfernung an der Schulter, sonstige	80.11.10 ↔ Arthroskopische Arthrotomie des Humeroglenoidalgelenkes, Gelenkspülung mit Drainage
80.02 ↔ Arthrotomie zur Prothesenentfernung am Ellenbogen	80.11.11 ↔ Arthroskopische Arthrotomie des Humeroglenoidalgelenkes, Entfernung freier Gelenkkörper
80.03 ↔ Arthrotomie zur Prothesenentfernung am Handgelenk	80.11.12 ↔ Arthrotomie des Humeroglenoidalgelenkes, Gelenkspülung mit Drainage
80.04.00 ↔ Arthrotomie zur Prothesenentfernung an Hand und Fingern, n.n.bez.	80.11.13 ↔ Arthrotomie des Humeroglenoidalgelenkes, Entfernung freier Gelenkkörper
80.04.10 ↔ Arthrotomie zur Prothesenentfernung an Hand und Fingern, Entfernung einer Daumensattelgelenkendoprothese	80.11.19 ↔ Sonstige Arthrotomie des Humeroglenoidalgelenkes
80.04.11 ↔ Arthrotomie zur Prothesenentfernung an Hand und Fingern, Entfernung einer sonstigen Fingergelenkendoprothese	80.11.20 ↔ Arthroskopische Arthrotomie des Akromioklavikulargelenkes, Gelenkspülung mit Drainage
80.04.99 ↔ Arthrotomie zur Prothesenentfernung an Hand und Fingern, sonstige	80.11.21 ↔ Arthroskopische Arthrotomie des Akromioklavikulargelenkes, Entfernung freier Gelenkkörper
80.05.00 ↔ Entfernen einer Hüftendoprothese, n.n.bez.	80.11.22 ↔ Arthrotomie des Akromioklavikulargelenkes, Gelenkspülung mit Drainage
80.05.15 ↔ Entfernen einer Totalendoprothese des Hüftgelenkes	80.11.23 ↔ Arthrotomie des Akromioklavikulargelenkes, Entfernung freier Gelenkkörper
80.05.16 ↔ Entfernen einer Totalendoprothese des Hüftgelenkes, Sonderprothese	80.11.29 ↔ Sonstige Arthrotomie des Akromioklavikulargelenkes
80.05.17 ↔ Entfernen von Schaft, sowie Kopf einer Hüftendoprothese	80.11.99 ↔ Sonstige Arthrotomie der Schulter, sonstige
80.05.18 ↔ Entfernen von Schaft, Kopf, sowie Inlay einer Hüftendoprothese	80.12.00 ↔ Sonstige Arthrotomie des Ellenbogens, n.n.bez.
80.05.1a ↔ Entfernen des Inlays einer Hüftendoprothese	80.12.10 ↔ Arthroskopische Arthrotomie des Ellenbogens, Gelenkspülung mit Drainage
80.05.1b ↔ Entfernen des Kopfes einer Hüftendoprothese	80.12.11 ↔ Arthroskopische Arthrotomie des Ellenbogens, Entfernung freier Gelenkkörper
80.05.1c ↔ Entfernen von Kopf sowie Inlay einer Hüftendoprothese	80.12.12 ↔ Arthroskopische Arthrotomie des Ellenbogens, Einlegen oder Entfernen eines Medikamententrägers
80.05.1d ↔ Entfernen von Kopf, Inlay sowie Pfanne einer Hüftendoprothese	80.12.20 ↔ Arthrotomie des Ellenbogens, Gelenkspülung mit Drainage
80.05.1e ↔ Entfernen von Inlay sowie Pfanne einer Hüftendoprothese	80.12.21 ↔ Arthrotomie des Ellenbogens, Entfernung freier Gelenkkörper
80.05.1f ↔ Entfernen von Stütz-, resp. Pfannendachschale sowie Pfanne einer Hüftendoprothese	80.12.99 ↔ Sonstige Arthrotomie des Ellenbogens, sonstige
80.05.1g ↔ Entfernen von Stütz-, resp. Pfannendachschale, Pfanne sowie Kopf einer Hüftendoprothese	80.13.00 ↔ Sonstige Arthrotomie des Handgelenks, n.n.bez.
80.05.99 ↔ Entfernen einer Hüftendoprothese, sonstige	80.13.10 ↔ Arthroskopische Arthrotomie des Handgelenkes, Gelenkspülung mit Drainage
80.06.00 ↔ Entfernen einer Knieendoprothese, n.n.bez.	80.13.11 ↔ Arthroskopische Arthrotomie des Handgelenkes, Entfernung freier Gelenkkörper
80.06.11 ↔ Entfernen einer Standard-Totalendoprothese des Kniegelenks	80.13.12 ↔ Arthroskopische Arthrotomie des Handgelenkes, Einlegen oder Entfernen eines Medikamententrägers
80.06.12 ↔ Entfernen einer Sonder-Totalendoprothese des Kniegelenks	80.13.20 ↔ Arthrotomie des Handgelenkes, Gelenkspülung mit Drainage
80.06.13 ↔ Entfernen einer achsengeführten Totalendoprothese des Kniegelenks	80.13.21 ↔ Arthrotomie des Handgelenkes, Entfernung freier Gelenkkörper
80.06.14 ↔ Entfernen einer unikondylären Schlittenprothese	80.13.99 ↔ Sonstige Arthrotomie des Handgelenks, sonstige
80.06.15 ↔ Entfernen einer bikondylären Schlittenprothese	80.14.00 ↔ Sonstige Arthrotomie von Hand und Fingern, n.n.bez.
80.06.16 ↔ Entfernen eines kondylären Femurschilds mit Patella-Rückflächenersatz	80.14.10 ↔ Arthrotomie von Hand und Fingern, Gelenkspülung mit Drainage
80.06.17 ↔ Entfernen eines Patella-Rückflächenersatz	80.14.99 ↔ Sonstige Arthrotomie von Hand und Fingern, sonstige
80.06.18 ↔ Entfernen des Inlays einer Knieendoprothese	80.15.00 ↔ Sonstige Arthrotomie der Hüfte, n.n.bez.
80.06.1a ↔ Entfernen der Tibia- oder Femurkomponenten, sowie des Inlays einer unikondylären, resp. bikondylären Schlittenprothese oder einer Standard- Totalendoprothese des Knies	80.15.10 ↔ Arthroskopische Arthrotomie der Hüfte, Gelenkspülung mit Drainage
80.06.1b ↔ Entfernen der Tibia- oder Femurkomponenten, sowie des Inlays einer Sonder-Totalendoprothese oder einer achsengeführten Totalendoprothese des Knies	80.15.11 ↔ Arthroskopische Arthrotomie der Hüfte, Entfernung freier Gelenkkörper
80.06.1c ↔ Entfernen eines isolierten Ersatzes der femoralen Gleitfläche	80.15.12 ↔ Arthroskopische Arthrotomie der Hüfte, Einlegen oder Entfernen eines Medikamententrägers
80.06.99 ↔ Entfernen einer Knieendoprothese, sonstige	80.15.20 ↔ Arthrotomie der Hüfte, Gelenkspülung mit Drainage
	80.15.21 ↔ Arthrotomie der Hüfte, Entfernung freier Gelenkkörper
	80.15.99 ↔ Sonstige Arthrotomie der Hüfte, sonstige

80.16.00 ↔ Sonstige Arthrotomie des Knies, n.n.bez.	80.19.32 ↔ Arthroskopische Arthrotomie des Iliosakralgelenkes, Einlegen oder Entfernen eines Medikamententrägers
80.16.10 ↔ Arthroskopische Arthrotomie des Kniegelenks, Gelenkspülung mit Drainage	80.19.40 ↔ Arthrotomie des Iliosakralgelenkes, Gelenkspülung mit Drainage
80.16.11 ↔ Arthroskopische Arthrotomie des Kniegelenks, Entfernung freier Gelenkkörper	80.19.41 ↔ Arthrotomie des Iliosakralgelenkes, Entfernung freier Gelenkkörper
80.16.12 ↔ Arthroskopische Arthrotomie des Kniegelenks, Einlegen oder Entfernen eines Medikamententrägers	80.19.49 ↔ Sonstige Arthrotomie des Iliosakralgelenkes
80.16.20 ↔ Arthrotomie des Kniegelenks, Gelenkspülung mit Drainage	80.19.52 ↔ Arthroskopische Arthrotomie an der Symphyse, Einlegen oder Entfernen eines Medikamententrägers
80.16.21 ↔ Sonstige Arthrotomie des Knies, Arthrotomie des Kniegelenks, Entfernung freier Gelenkkörper	80.19.59 ↔ Sonstige Arthrotomie an der Symphyse
80.16.99 ↔ Sonstige Arthrotomie des Knies, sonstige	80.19.90 ↔ Arthroskopische Arthrotomie an anderer bezeichneter Lokalisation, Gelenkspülung mit Drainage
80.17.00 ↔ Sonstige Arthrotomie des Sprunggelenks, n.n.bez.	80.19.91 ↔ Arthroskopische Arthrotomie an anderer bezeichneter Lokalisation, Entfernung freier Gelenkkörper
80.17.10 ↔ Arthroskopische Arthrotomie des oberen Sprunggelenkes, Gelenkspülung mit Drainage	80.19.92 ↔ Arthroskopische Arthrotomie an anderer bezeichneter Lokalisation, Einlegen oder Entfernen eines Medikamententrägers
80.17.11 ↔ Arthroskopische Arthrotomie des oberen Sprunggelenkes, Entfernung freier Gelenkkörper	80.19.93 ↔ Arthrotomie an anderer bezeichneter Lokalisation, Gelenkspülung mit Drainage
80.17.12 ↔ Arthroskopische Arthrotomie des oberen Sprunggelenkes, Einlegen oder Entfernen eines Medikamententrägers	80.19.94 ↔ Arthrotomie an anderer bezeichneter Lokalisation, Entfernung freier Gelenkkörper
80.17.20 ↔ Arthrotomie des oberen Sprunggelenkes, Gelenkspülung mit Drainage	80.19.99 ↔ Sonstige Arthrotomie an anderer bezeichneter Lokalisation, sonstige
80.17.21 ↔ Arthrotomie des oberen Sprunggelenkes, Entfernung freier Gelenkkörper	80.21.00 ↔ Arthroskopie der Schulter, n.n.bez.
80.17.29 ↔ Sonstige Arthrotomie des oberen Sprunggelenkes	80.21.10 ↔ Diagnostische Arthroskopie der Schulter
80.17.30 ↔ Arthroskopische Arthrotomie des unteren Sprunggelenkes, Gelenkspülung mit Drainage	80.21.20 ↔ Arthroskopisch assistierte Versorgung einer Fraktur am Humeroglenoidalgelenk
80.17.31 ↔ Arthroskopische Arthrotomie des unteren Sprunggelenkes, Entfernung freier Gelenkkörper	80.21.99 ↔ Arthroskopie der Schulter, sonstige
80.17.32 ↔ Arthroskopische Arthrotomie des unteren Sprunggelenkes, Einlegen oder Entfernen eines Medikamententrägers	80.22.00 ↔ Arthroskopie des Ellenbogens, n.n.bez.
80.17.40 ↔ Arthrotomie des unteren Sprunggelenkes, Gelenkspülung und Drainage	80.22.10 ↔ Diagnostische Arthroskopie des Ellenbogens
80.17.41 ↔ Arthrotomie des unteren Sprunggelenkes, Entfernung freier Gelenkkörper	80.22.20 ↔ Arthroskopisch assistierte Versorgung einer Fraktur am Ellenbogengelenk
80.17.49 ↔ Sonstige Arthrotomie des unteren Sprunggelenkes	80.22.99 ↔ Arthroskopie des Ellenbogens, sonstige
80.17.99 ↔ Sonstige Arthrotomie des Sprunggelenks, sonstige	80.23.00 ↔ Arthroskopie des Handgelenks, n.n.bez.
80.18.00 ↔ Sonstige Arthrotomie von Fuss und Zehen, n.n.bez.	80.23.10 ↔ Diagnostische Arthroskopie des Handgelenkes
80.18.10 ↔ Arthroskopische Arthrotomie von Fuss und Zehen, Gelenkspülung mit Drainage	80.23.20 ↔ Arthroskopisch assistierte Versorgung einer Fraktur im Handgelenk
80.18.11 ↔ Arthroskopische Arthrotomie von Fuss und Zehen, Entfernung freier Gelenkkörper	80.23.99 ↔ Arthroskopie des Handgelenks, sonstige
80.18.12 ↔ Arthroskopische Arthrotomie von Fuss und Zehen, Einlegen oder Entfernen eines Medikamententrägers	80.24 ↔ Arthroskopie von Hand- und Finger
80.18.20 ↔ Arthrotomie von Fuss und Zehen, Gelenkspülung mit Drainage	80.25.00 ↔ Arthroskopie der Hüfte, n.n.bez.
80.18.21 ↔ Arthrotomie von Fuss und Zehen, Entfernung freier Gelenkkörper	80.25.10 ↔ Diagnostische Arthroskopie der Hüfte
80.18.99 ↔ Sonstige Arthrotomie von Fuss und Zehen, sonstige	80.25.20 ↔ Arthroskopisch assistierte Versorgung einer Fraktur am Hüftgelenk
80.19.00 ↔ Sonstige Arthrotomie an anderer bezeichneter Lokalisation, n.n.bez.	80.25.99 ↔ Arthroskopie der Hüfte, sonstige
80.19.10 ↔ Arthroskopische Arthrotomie des Sternoklavikulargelenkes, Gelenkspülung mit Drainage	80.26.00 ↔ Arthroskopie des Knies, n.n.bez.
80.19.11 ↔ Arthroskopische Arthrotomie des Sternoklavikulargelenkes, Entfernung freier Gelenkkörper	80.26.10 ↔ Diagnostische Arthroskopie des Knies
80.19.12 ↔ Arthroskopische Arthrotomie des Sternoklavikulargelenkes, Einlegen oder Entfernen eines Medikamententrägers	80.26.20 ↔ Arthroskopisch assistierte Versorgung einer Fraktur am Kniegelenk
80.19.20 ↔ Arthrotomie des Sternoklavikulargelenkes, Gelenkspülung mit Drainage	80.26.99 ↔ Arthroskopie des Knies, sonstige
80.19.21 ↔ Arthrotomie des Sternoklavikulargelenkes, Entfernung freier Gelenkkörper	80.27.00 ↔ Arthroskopie des Sprunggelenks, n.n.bez.
80.19.29 ↔ Sonstige Arthrotomie des Sternoklavikulargelenkes	80.27.10 ↔ Diagnostische Arthroskopie des Sprunggelenkes
80.19.30 ↔ Arthroskopische Arthrotomie des Iliosakralgelenkes, Gelenkspülung mit Drainage	80.27.20 ↔ Arthroskopisch assistierte Versorgung einer Fraktur am Sprunggelenk
80.19.31 ↔ Arthroskopische Arthrotomie des Iliosakralgelenkes, Entfernung freier Gelenkkörper	80.27.99 ↔ Arthroskopie des Sprunggelenks, sonstige
	80.28 ↔ Arthroskopie von Fuss- und Zehen
	80.29.10 ↔ Diagnostische Arthroskopie des Kiefergelenkes
	80.29.11 ↔ Diagnostische Arthroskopie eines Thoraxgelenkes
	80.29.12 ↔ Diagnostische Arthroskopie an der Wirbelsäule
	80.29.19 ↔ Diagnostische Arthroskopie an anderer bezeichneter Lokalisation
	80.29.99 ↔ Arthroskopie an anderer bezeichneter Lokalisation, sonstige
	80.31.00 ↔ Gelenkbiopsie an der Schulter, n.n.bez.
	80.31.20 ↔ Arthroskopische Gelenkbiopsie an der Schulter
	80.31.30 ↔ Offene Gelenkbiopsie an der Schulter
	80.31.99 ↔ Gelenkbiopsie an der Schulter, sonstige
	80.32.00 ↔ Gelenkbiopsie am Ellenbogen, n.n.bez.
	80.32.20 ↔ Arthroskopische Gelenkbiopsie am Ellenbogen
	80.32.30 ↔ Offene Gelenkbiopsie am Ellenbogen

80.32.99 ↔ Gelenkbiopsie am Ellenbogen, sonstige	80.44.90 ↔ Durchtrennung von Gelenkkapsel, Ligament oder Knorpel, Sonstige Operationen an Bändern der Mittelhand
80.33.00 ↔ Gelenkbiopsie am Handgelenk, n.n.bez.	80.44.91 ↔ Durchtrennung von Gelenkkapsel, Ligament oder Knorpel, Sonstige Operationen an sonstigen Bändern der Hand
80.33.20 ↔ Arthroskopische Gelenkbiopsie am Handgelenk	80.44.99 ↔ Durchtrennung von Gelenkkapsel, Ligament oder Knorpel an Hand und Fingern, sonstige
80.33.30 ↔ Offene Gelenkbiopsie am Handgelenk	80.45 ↔ Durchtrennung von Gelenkkapsel, Ligament oder Knorpel an der Hüfte
80.33.99 ↔ Gelenkbiopsie am Handgelenk, sonstige	80.46.00 ↔ Durchtrennung von Gelenkkapsel, Ligament oder Knorpel am Knie, n.n.bez.
80.34.00 ↔ Gelenkbiopsie an Hand und Finger, n.n.bez.	80.46.10 ↔ Durchtrennung von Gelenkkapsel, Ligament oder Knorpel am Kniegelenk
80.34.20 ↔ Arthroskopische Gelenkbiopsie an Hand und Finger	80.46.20 ↔ Durchtrennung von Gelenkkapsel, Ligament oder Knorpel am proximalen Tibiofibulargelenk
80.34.30 ↔ Offene Gelenkbiopsie an Hand und Finger	80.46.99 ↔ Durchtrennung von Gelenkkapsel, Ligament oder Knorpel am Knie, sonstige
80.34.99 ↔ Gelenkbiopsie an Hand und Finger, sonstige	80.47.00 ↔ Durchtrennung von Gelenkkapsel, Ligament oder Knorpel am Sprunggelenk, n.n.bez.
80.35.00 ↔ Gelenkbiopsie an der Hüfte, n.n.bez.	80.47.10 ↔ Durchtrennung von Gelenkkapsel, Ligament oder Knorpel am oberen Sprunggelenk
80.35.20 ↔ Arthroskopische Gelenkbiopsie an der Hüfte	80.47.20 ↔ Durchtrennung von Gelenkkapsel, Ligament oder Knorpel am unteren Sprunggelenk
80.35.30 ↔ Offene Gelenkbiopsie an der Hüfte	80.47.99 ↔ Durchtrennung von Gelenkkapsel, Ligament oder Knorpel am Sprunggelenk, sonstige
80.35.99 ↔ Gelenkbiopsie an der Hüfte, sonstige	80.48.00 ↔ Durchtrennung von Gelenkkapsel, Ligament oder Knorpel an Fuss und Zehen, n.n.bez.
80.36.00 ↔ Gelenkbiopsie am Knie, n.n.bez.	80.48.10 ↔ Durchtrennung von Gelenkkapsel, Ligament oder Knorpel am Metatarsophalangealgelenk
80.36.20 ↔ Arthroskopische Gelenkbiopsie am Knie	80.48.20 ↔ Durchtrennung von Gelenkkapsel, Ligament oder Knorpel an einem Zehengelenk
80.36.30 ↔ Offene Gelenkbiopsie am Knie	80.48.99 ↔ Durchtrennung von Gelenkkapsel, Ligament oder Knorpel an Fuss und Zehen, sonstige
80.36.99 ↔ Gelenkbiopsie am Knie, sonstige	80.49.10 ↔ Durchtrennung von Gelenkkapsel, Ligament oder Knorpel am Sternoklavikulargelenk
80.37.00 ↔ Gelenkbiopsie am Sprunggelenk, n.n.bez.	80.49.20 ↔ Durchtrennung von Gelenkkapsel, Ligament oder Knorpel am Iliosakralgelenk
80.37.20 ↔ Arthroskopische Gelenkbiopsie am Sprunggelenk	80.49.30 ↔ Durchtrennung von Gelenkkapsel, Ligament oder Knorpel an der Symphyse
80.37.30 ↔ Offene Gelenkbiopsie am Sprunggelenk	80.51.10 ↔ Exzision eines Discus intervertebralis, offen chirurgisch
80.37.99 ↔ Gelenkbiopsie am Sprunggelenk, sonstige	80.51.11 ↔ Exzision zweier Disci intervertebrales, offen chirurgisch
80.38.00 ↔ Gelenkbiopsie am Fuss und Zehen, n.n.bez.	80.51.12 ↔ Exzision dreier oder mehr Disci intervertebrales, offen chirurgisch
80.38.20 ↔ Arthroskopische Gelenkbiopsie an Fuss und Zehen	80.51.20 ↔ Exzision eines Discus intervertebralis, perkutan mit Endoskopie
80.38.30 ↔ Offene Gelenkbiopsie an Fuss und Zehen	80.51.99 ↔ Exzision eines Discus intervertebralis, sonstige
80.38.99 ↔ Gelenkbiopsie an Fuss und Zehen, sonstige	80.52 ↔ Intervertebrale Chemonukleolyse
80.39.00 ↔ Gelenkbiopsie an anderer bezeichneter Lokalisation, n.n.bez.	80.59.10 ↔ Sonstige Diskusdestruktion, Entfernung eines freien Sequesters
80.39.21 ↔ Arthroskopische Gelenkbiopsie am Sternoklavikulargelenk	80.59.20 ↔ Sonstige Diskusdestruktion, Reoperation bei Rezidiv
80.39.29 ↔ Sonstige arthroskopische Gelenkbiopsie an anderer bezeichneter Lokalisation	80.59.21 ↔ Sonstige Diskusdestruktion, Reoperation mit Radikulolyse bei Rezidiv
80.39.30 ↔ Offene Gelenkbiopsie an anderer bezeichneter Lokalisation	80.59.30 ↔ Sonstige Diskusdestruktion, Dekompression mit Nucleoplastik
80.39.40 ↔ Gelenkbiopsie an der Wirbelsäule	80.59.40 ↔ Sonstige Diskusdestruktion, Minimal-invasive Thermomodulation der Bandscheibe
80.39.99 ↔ Gelenkbiopsie an anderer, bezeichneter Lokalisation, sonstige	80.59.50 ↔ Sonstige Diskusdestruktion, Diskusrekonstruktion mit zellbasierten Bandscheibenersatz
80.40 ↔ Durchtrennung von Gelenkkapsel, Ligament oder Knorpel, ohne Angabe der Lokalisation	80.59.99 ↔ Sonstige Diskusdestruktion, sonstige
80.41.00 ↔ Durchtrennung von Gelenkkapsel, Ligament oder Knorpel an der Schulter, n.n.bez.	80.6x.00 ↔ Menishektomie am Knie, n.n.bez.
80.41.10 ↔ Durchtrennung von Gelenkkapsel, Ligament oder Knorpel am Humeroglenoidalgelenk	80.6x.10 ↔ Menishektomie am Knie, arthroskopisch, partiell
80.41.20 ↔ Durchtrennung von Gelenkkapsel, Ligament oder Knorpel am Akromioklavikulargelenk	80.6x.11 ↔ Menishektomie am Knie, arthroskopisch, total
80.41.99 ↔ Durchtrennung von Gelenkkapsel, Ligament oder Knorpel an der Schulter, sonstige	80.6x.20 ↔ Menishektomie am Knie, offen chirurgisch, partiell
80.42 ↔ Durchtrennung von Gelenkkapsel, Ligament oder Knorpel am Ellenbogen	80.6x.21 ↔ Menishektomie am Knie, offen chirurgisch, total
80.43.00 ↔ Durchtrennung von Gelenkkapsel, Ligament oder Knorpel am Handgelenk, n.n.bez.	80.6x.99 ↔ Menishektomie am Knie, sonstige
80.43.10 ↔ Durchtrennung von Gelenkkapsel, Ligament oder Knorpel am Handgelenk, Durchtrennung der Bänder der Handwurzel	80.71.00 ↔ Synovektomie an der Schulter, n.n.bez.
80.43.20 ↔ Durchtrennung von Gelenkkapsel, Ligament oder Knorpel am Handgelenk, Exzision von Bänder der Handwurzel	80.71.10 ↔ Synovektomie am Humeroglenoidalgelenk
80.43.90 ↔ Durchtrennung von Gelenkkapsel, Ligament oder Knorpel am Handgelenk, Sonstige Operationen an Bändern der Handwurzel	80.71.11 ↔ Synovektomie am Akromioklavikulargelenk
80.43.99 ↔ Durchtrennung von Gelenkkapsel, Ligament oder Knorpel am Handgelenk, sonstige	
80.44.00 ↔ Durchtrennung von Gelenkkapsel, Ligament oder Knorpel an Hand und Fingern, n.n.bez.	
80.44.10 ↔ Durchtrennung von Gelenkkapsel, Ligament oder Knorpel, Durchtrennung der Bänder der Mittelhand	
80.44.11 ↔ Durchtrennung von Gelenkkapsel, Ligament oder Knorpel, Durchtrennung des Retinakulum flexorum	
80.44.20 ↔ Durchtrennung von Gelenkkapsel, Ligament oder Knorpel, Exzision von Bändern der Mittelhand	
80.44.21 ↔ Durchtrennung von Gelenkkapsel, Ligament oder Knorpel, Exzision von sonstigen Bändern der Hand	

80.71.99 ↔ Synovektomie an der Schulter, sonstige	80.82.99 ↔ Sonstige lokale Exzision oder Destruktion einer Gelenkläsion am Ellenbogen, sonstige
80.72.00 ↔ Synovektomie am Ellenbogen, n.n.bez.	80.83.00 ↔ Sonstige lokale Exzision oder Destruktion einer Gelenkläsion am Handgelenk, n.n.bez.
80.72.10 ↔ Arthroskopische Synovektomie am Ellenbogen	80.83.10 ↔ Arthroskopische lokale Exzision oder Destruktion einer Gelenkläsion am Handgelenk
80.72.20 ↔ Offene Synovektomie am Ellenbogen	80.83.11 ↔ Débridement am Handgelenk
80.72.99 ↔ Synovektomie am Ellenbogen, sonstige	80.83.12 ↔ Zystenexstirpation am Handgelenk
80.73.00 ↔ Synovektomie am Handgelenk, n.n.bez.	80.83.99 ↔ Sonstige lokale Exzision oder Destruktion einer Gelenkläsion am Handgelenk, sonstige
80.73.10 ↔ Arthroskopische Synovektomie am Handgelenk	80.84.00 ↔ Sonstige lokale Exzision oder Destruktion einer Gelenkläsion an Hand und Finger, n.n.bez.
80.73.20 ↔ Offene Synovektomie am Handgelenk	80.84.10 ↔ Débridement an Gelenken der Handwurzel
80.73.99 ↔ Synovektomie am Handgelenk, sonstige	80.84.20 ↔ Débridement an sonstigen Gelenken der Hand und Finger
80.74.00 ↔ Synovektomie an Hand und Finger, n.n.bez.	80.84.99 ↔ Sonstige lokale Exzision oder Destruktion einer Gelenkläsion an Hand und Finger, sonstige
80.74.10 ↔ Synovektomie an Hand und Finger	80.85.00 ↔ Sonstige lokale Exzision oder Destruktion einer Gelenkläsion an der Hüfte, n.n.bez.
80.74.11 ↔ Synovektomie an Sehnen und Sehnscheiden von Hand und Fingern	80.85.10 ↔ Arthroskopische lokale Exzision oder Destruktion einer Gelenkläsion an der Hüfte
80.74.99 ↔ Synovektomie an Hand und Finger, sonstige	80.85.11 ↔ Débridement am Hüftgelenk
80.75.00 ↔ Synovektomie an der Hüfte, n.n.bez.	80.85.12 ↔ Zystenexstirpation am Hüftgelenk
80.75.10 ↔ Arthroskopische Synovektomie an der Hüfte	80.85.99 ↔ Sonstige lokale Exzision oder Destruktion einer Gelenkläsion an der Hüfte, sonstige
80.75.20 ↔ Offene Synovektomie an der Hüfte	80.86.00 ↔ Sonstige lokale Exzision oder Destruktion einer Gelenkläsion am Knie, n.n.bez.
80.75.99 ↔ Synovektomie an der Hüfte, sonstige	80.86.10 ↔ Arthroskopische lokale Exzision oder Destruktion am Kniegelenk
80.76.00 ↔ Synovektomie am Knie, n.n.bez.	80.86.11 ↔ Débridement am Kniegelenk
80.76.10 ↔ Arthroskopische Synovektomie am Kniegelenk	80.86.12 ↔ Zystenexstirpation am Kniegelenk
80.76.11 ↔ Arthroskopische Synovektomie am proximalen Tibiofibulargelenk	80.86.13 ↔ Exzision eines Meniskusganglions am Kniegelenk
80.76.20 ↔ Offene Synovektomie am Kniegelenk	80.86.99 ↔ Sonstige lokale Exzision oder Destruktion einer Gelenkläsion am Knie, sonstige
80.76.21 ↔ Offene Synovektomie am proximalen Tibiofibulargelenk	80.87.00 ↔ Sonstige lokale Exzision oder Destruktion einer Gelenkläsion am Sprunggelenk, n.n.bez.
80.76.99 ↔ Synovektomie am Knie, sonstige	80.87.10 ↔ Arthroskopische lokale Exzision oder Destruktion einer Gelenkläsion am oberen Sprunggelenk
80.77.00 ↔ Synovektomie am Sprunggelenk, n.n.bez.	80.87.11 ↔ Débridement am oberen Sprunggelenk
80.77.10 ↔ Arthroskopische Synovektomie am oberen Sprunggelenk	80.87.12 ↔ Zystenexstirpation am oberen Sprunggelenk
80.77.11 ↔ Arthroskopische Synovektomie am unteren Sprunggelenk	80.87.19 ↔ Sonstige lokale Exzision oder Destruktion einer Gelenkläsion am oberen Sprunggelenk
80.77.20 ↔ Offene Synovektomie am oberen Sprunggelenk	80.87.20 ↔ Arthroskopische lokale Exzision oder Destruktion einer Gelenkläsion am unteren Sprunggelenk
80.77.21 ↔ Offene Synovektomie am unteren Sprunggelenk	80.87.21 ↔ Débridement am unteren Sprunggelenk
80.77.99 ↔ Synovektomie am Sprunggelenk, sonstige	80.87.22 ↔ Zystenexstirpation am unteren Sprunggelenk
80.78.00 ↔ Synovektomie an Fuss und Zehen, n.n.bez.	80.87.29 ↔ Sonstige lokale Exzision oder Destruktion einer Gelenkläsion am unteren Sprunggelenk
80.78.10 ↔ Arthroskopische Synovektomie am Tarsometatarsalgelenk	80.87.99 ↔ Sonstige lokale Exzision oder Destruktion einer Gelenkläsion am Sprunggelenk, sonstige
80.78.11 ↔ Arthroskopische Synovektomie am Metatarsophalangealgelenk	80.88.00 ↔ Sonstige lokale Exzision oder Destruktion einer Gelenkläsion an Fuss und Zehen, n.n.bez.
80.78.19 ↔ Sonstige arthroskopische Synovektomie an Fuss und Zehen	80.88.10 ↔ Arthroskopische lokale Exzision oder Destruktion einer Gelenkläsion an Fuss und Zehen
80.78.20 ↔ Offene Synovektomie am Tarsometatarsalgelenk	80.88.20 ↔ Débridement am Metatarsophalangealgelenk
80.78.21 ↔ Offene Synovektomie am Metatarsophalangealgelenk	80.88.21 ↔ Zystenexstirpation am Metatarsophalangealgelenk
80.78.29 ↔ Sonstige offene Synovektomie an Fuss und Zehen	80.88.29 ↔ Sonstige lokale Exzision oder Destruktion am Metatarsophalangealgelenk
80.78.99 ↔ Synovektomie an Fuss und Zehen, sonstige	80.88.30 ↔ Débridement an Zehengelenken
80.79.10 ↔ Arthroskopische Synovektomie am Sternoklavikulargelenk	80.88.40 ↔ Débridement an sonstigen Fussgelenken
80.79.11 ↔ Arthroskopische Synovektomie am Iliosakralgelenk	80.88.50 ↔ Zystenexstirpation an sonstigen Gelenken von Fuss und Zehen
80.79.20 ↔ Offene Synovektomie am Sternoklavikulargelenk	80.88.59 ↔ Sonstige lokale Exzision oder Destruktion an sonstigen Gelenken von Fuss und Zehen
80.79.21 ↔ Offene Synovektomie am Iliosakralgelenk	80.88.99 ↔ Sonstige lokale Exzision oder Destruktion einer Gelenkläsion an Fuss und Zehen, sonstige
80.79.22 ↔ Offene Synovektomie an der Symphyse	80.89.00 ↔ Sonstige lokale Exzision oder Destruktion einer Gelenkläsion an anderer bezeichneter Lokalisation, n.n.bez.
80.81.00 ↔ Sonstige lokale Exzision oder Destruktion einer Gelenkläsion an der Schulter, n.n.bez.	80.89.10 ↔ Arthroskopische lokale Exzision oder Destruktion einer Gelenkläsion am Sternoklavikulargelenk
80.81.10 ↔ Débridement am Humeroglenoidalgelenk	
80.81.11 ↔ Zystenexstirpation am Humeroglenoidalgelenk	
80.81.19 ↔ Sonstige lokale Exzision oder Destruktion am Humeroglenoidalgelenk	
80.81.20 ↔ Débridement am Akromioklavikulargelenk	
80.81.21 ↔ Zystenexstirpation am Akromioklavikulargelenk	
80.81.29 ↔ Sonstige lokale Exzision oder Destruktion am Akromioklavikulargelenk	
80.81.99 ↔ Sonstige lokale Exzision oder Destruktion einer Gelenkläsion an der Schulter, sonstige	
80.82.00 ↔ Sonstige lokale Exzision oder Destruktion einer Gelenkläsion am Ellenbogen, n.n.bez.	
80.82.10 ↔ Arthroskopische lokale Exzision oder Destruktion einer Gelenkläsion am Ellenbogen	
80.82.11 ↔ Débridement am Ellenbogengelenk	
80.82.12 ↔ Zystenexstirpation am Ellenbogengelenk	

80.89.11 ↔ Débridement am Sternoklavikulargelenk	81.07 ↔ Lumbale und lumbosakrale Spondylodese, intratransversaler Zugang
80.89.12 ↔ Zystenexstirpation am Sternoklavikulargelenk	81.08 ↔ Lumbale und lumbosakrale Spondylodese, dorsaler Zugang
80.89.19 ↔ Sonstige lokale Exzision oder Destruktion am Sternoklavikulargelenk	81.11 ↔ Arthrodesse am Sprunggelenk
80.89.20 ↔ Arthroskopische lokale Exzision oder Destruktion einer Gelenksläsion am Iliosakralgelenk	81.12.00 ↔ Arthrodesse Double, n.n.bez.
80.89.21 ↔ Débridement am Iliosakralgelenk	81.12.10 ↔ Arthrodesse oberes Sprunggelenk mit unterem Sprunggelenk
80.89.22 ↔ Zystenexstirpation am Iliosakralgelenk	81.12.11 ↔ Arthrodesse oberes Sprunggelenk mit unterem Sprunggelenk und Chopartgelenk
80.89.29 ↔ Sonstige lokale Exzision oder Destruktion am Iliosakralgelenk	81.12.12 ↔ Arthrodesse unteres Sprunggelenk, zwei Sprunggelenkskammern
80.89.30 ↔ Débridement an der Symphyse	81.12.13 ↔ Arthrodesse unteres Sprunggelenk, drei Sprunggelenkskammern
80.89.31 ↔ Zystenexstirpation an der Symphyse	81.12.99 ↔ Arthrodesse Double, sonstige
80.89.39 ↔ Sonstige lokale Exzision oder Destruktion an der Symphyse	81.13 ↔ Subtalare Arthrodesse
80.89.40 ↔ Arthroskopische lokale Exzision oder Destruktion einer Gelenksläsion an anderer bezeichneter Lokalisation	81.14 ↔ Mediotarsale Arthrodesse
80.91.10 ↔ Arthroskopische Exzision am Humero Glenoidalgelenk	81.15 ↔ Tarsometatarsale Arthrodesse
80.91.11 ↔ Sonstige Exzision am Humero Glenoidalgelenk	81.16 ↔ Metatarsophalangeale Arthrodesse
80.91.20 ↔ Arthroskopische Exzision am Akromioklavikulargelenk	81.17 ↔ Sonstige Arthrodesse am Fuss
80.91.21 ↔ Sonstige Exzision am Akromioklavikulargelenk	81.18 ↔ Arthrorise am subtalaren Gelenk
80.92.10 ↔ Arthroskopische Exzision am Ellenbogen	81.21 ↔ Hüft-Arthrodesse
80.92.11 ↔ Entnahme eines Knorpeltransplantates am Ellenbogengelenk	81.22 ↔ Knie-Arthrodesse
80.93.11 ↔ Entnahme eines Knorpeltransplantates am Handgelenk	81.23 ↔ Schulter-Arthrodesse
80.93.12 ↔ Resektion des Discus triangularis am Handgelenk	81.24 ↔ Ellenbogen-Arthrodesse
80.95.10 ↔ Arthroskopische Exzision am Hüftgelenk	81.25 ↔ Arthrodesse am Radiokarpalgelenk
80.95.11 ↔ Entnahme eines Knorpeltransplantates am Hüftgelenk	81.26 ↔ Arthrodesse am Karpometakarpalgelenk
80.95.99 ↔ Sonstige Exzision am Hüftgelenk, sonstige	81.27 ↔ Arthrodesse am Metakarpophalangealgelenk
80.96.10 ↔ Arthroskopische Exzision am Kniegelenk	81.28 ↔ Interphalangeal-Arthrodesse
80.96.20 ↔ Entnahme eines Knorpeltransplantates am Kniegelenk, arthroskopisch	81.29.10 ↔ Arthrodesse am Iliosakralgelenk
80.96.21 ↔ Entnahme eines Knorpeltransplantates am Kniegelenk, offen chirurgisch	81.29.20 ↔ Arthrodesse an der Symphyse
80.97.00 ↔ Sonstige Exzision am Sprunggelenk, n.n.bez.	81.29.99 ↔ Arthrodesse an anderen näher bezeichneten Gelenken, sonstige
80.97.10 ↔ Arthroskopische Exzision am oberen Sprunggelenk	81.31 ↔ Reoperation einer Spondylodese an Atlas-Axis
80.97.11 ↔ Sonstige Exzision am oberen Sprunggelenk	81.32 ↔ Reoperation einer sonstigen zervikalen Spondylodese mit ventralem Zugang
80.97.20 ↔ Arthroskopische Exzision am unteren Sprunggelenk	81.33 ↔ Reoperation einer sonstigen zervikalen Spondylodese mit dorsalem Zugang
80.97.21 ↔ Sonstige Exzision am unteren Sprunggelenk	81.34 ↔ Reoperation einer dorsalen und dorsolumbalen Spondylodese, ventraler Zugang
80.97.30 ↔ Entnahme eines Knorpeltransplantates am Sprunggelenk	81.35 ↔ Reoperation einer dorsalen und dorsolumbalen Spondylodese, dorsaler Zugang
80.97.99 ↔ Sonstige Exzision am Sprunggelenk, sonstige	81.36 ↔ Reoperation einer lumbalen und lumbosakralen Spondylodese, ventraler Zugang
80.98.00 ↔ Sonstige Exzision an Fuss- und Zehengelenk, n.n.bez.	81.37 ↔ Reoperation einer lumbalen und lumbosakralen Spondylodese, intratransversaler Zugang
80.98.10 ↔ Arthroskopische Exzision an Fuss- und Zehengelenken	81.38 ↔ Reoperation einer lumbalen und lumbosakralen Spondylodese, dorsaler Zugang
80.98.11 ↔ Sonstige Exzision am Metatarsophalangealgelenk	81.40.00 ↔ Rekonstruktion am Hüftgelenk, n.n.bez.
80.98.12 ↔ Sonstige Exzision an sonstigen Fussgelenken	81.40.10 ↔ Refixation eines osteochondralen Fragmentes am Hüftgelenk, arthroskopisch
80.98.13 ↔ Sonstige Exzision an Zehengelenken	81.40.11 ↔ Refixation eines osteochondralen Fragmentes am Hüftgelenk, offen chirurgisch
80.98.99 ↔ Sonstige Exzision an Fuss- und Zehengelenk, sonstige	81.40.14 ↔ Knorpeltransplantation und Implantation von in-vitro hergestellten Gewebekulturen am Hüftgelenk, arthroskopisch
80.99.10 ↔ Arthroskopische Exzision am Sternoklavikulargelenk	81.40.15 ↔ Knorpeltransplantation und Implantation von in-vitro hergestellten Gewebekulturen am Hüftgelenk, offen chirurgisch
80.99.11 ↔ Sonstige Exzision am Sternoklavikulargelenk	81.40.16 ↔ Knorpelglättung am Hüftgelenk, arthroskopisch
80.99.20 ↔ Arthroskopische Exzision am Iliosakralgelenk	81.40.17 ↔ Knorpelglättung am Hüftgelenk, offen chirurgisch
80.99.21 ↔ Sonstige Exzision am Iliosakralgelenk	81.40.18 ↔ Subchondrale Knocheneröffnung am Hüftgelenk, arthroskopisch
80.99.30 ↔ Arthroskopische Exzision an der Symphyse	81.40.19 ↔ Subchondrale Knocheneröffnung am Hüftgelenk, offen chirurgisch
80.99.31 ↔ Sonstige Exzision an der Symphyse	81.40.20 ↔ Subchondrale Knocheneröffnung am Hüftgelenk mit Einbringen eines azellulären Implantats, arthroskopisch
81.01 ↔ Spondylodese an Atlas-Axis	81.40.21 ↔ Subchondrale Knocheneröffnung am Hüftgelenk mit Einbringen eines azellulären Implantats, offen chirurgisch
81.02 ↔ Sonstige zervikale Spondylodese mit ventralem Zugang	
81.03 ↔ Sonstige zervikale Spondylodese mit dorsalem Zugang	
81.04 ↔ Thorakale und thorakolumbale Spondylodese, ventraler Zugang	
81.05 ↔ Thorakale und thorakolumbale Spondylodese, dorsaler Zugang	
81.06 ↔ Lumbale und lumbosakrale Spondylodese, ventraler Zugang	

- 81.40.30 ↔ Arthroplastik am Hüftgelenk mit Osteotomie des Beckens, sonstige Osteotomie
- 81.40.31 ↔ Arthroplastik am Hüftgelenk mit Osteotomie des Beckens, Tripelosteotomie
- 81.40.32 ↔ Pfannendachplastik am Hüftgelenk
- 81.40.33 ↔ Girdlestone-Resektion am Hüftgelenk, primär
- 81.40.99 ↔ Rekonstruktion am Hüftgelenk, sonstige
- 81.42 ↔ Five in one Rekonstruktion am Kniegelenk
- 81.43 ↔ Rekonstruktion am Kniegelenk nach unhappy triad
- 81.44.10 ↔ Stabilisierung der Patella, Retinakulumspaltung, lateral
- 81.44.11 ↔ Stabilisierung der Patella, Retinakulumspaltung, lateral mit Zügelungsoperation
- 81.44.12 ↔ Stabilisierung der Patella, Verlagerung des Patellarsehnenansatzes
- 81.44.13 ↔ Stabilisierung der Patella, Verlagerung des Patellarsehnenansatzes mit Knochenspan
- 81.44.14 ↔ Stabilisierung der Patella mittels MPFL (Mediales Patello-Femorales Ligament)-Plastik
- 81.44.99 ↔ Stabilisierung der Patella, sonstige
- 81.45.10 ↔ Rekonstruktion des vorderen Kreuzbandes mit autogener Patellarsehne, arthroskopisch
- 81.45.11 ↔ Rekonstruktion des hinteren Kreuzbandes mit autogener Patellarsehne, arthroskopisch
- 81.45.12 ↔ Rekonstruktion des vorderen Kreuzbandes mit Semitendinosus- und/oder Gracilis-Sehne, arthroskopisch
- 81.45.13 ↔ Rekonstruktion des hinteren Kreuzbandes mit Semitendinosus- und/oder Gracilis-Sehne, arthroskopisch
- 81.45.14 ↔ Rekonstruktion des vorderen Kreuzbandes mit alloplastischem Bandersatz und alloplastischer Bandunterstützung, arthroskopisch
- 81.45.19 ↔ Sonstige Rekonstruktion an den Kreuzbändern, arthroskopisch
- 81.45.20 ↔ Rekonstruktion des vorderen Kreuzbandes mit autogener Patellarsehne, offen chirurgisch
- 81.45.21 ↔ Rekonstruktion des hinteren Kreuzbandes mit autogener Patellarsehne, offen chirurgisch
- 81.45.22 ↔ Rekonstruktion des vorderen Kreuzbandes mit Semitendinosus- und/oder Gracilis-Sehne, offen chirurgisch
- 81.45.23 ↔ Rekonstruktion des hinteren Kreuzbandes mit Semitendinosus- und/oder Gracilis-Sehne, offen chirurgisch
- 81.45.24 ↔ Rekonstruktion des vorderen Kreuzbandes mit alloplastischem Bandersatz und alloplastischer Bandunterstützung, offen chirurgisch
- 81.45.29 ↔ Sonstige Rekonstruktion an den Kreuzbändern, offen chirurgisch
- 81.45.99 ↔ Sonstige Rekonstruktion an den Kreuzbändern, sonstige
- 81.46 ↔ Sonstige Rekonstruktion am Kollateralband
- 81.47.10 ↔ Refixation eines osteochondralen Fragmentes am Kniegelenk
- 81.47.11 ↔ Refixation eines osteochondralen Fragmentes am Kniegelenk, arthroskopisch
- 81.47.12 ↔ Subchondrale Spongiosaplastik am Kniegelenk
- 81.47.13 ↔ Subchondrale Spongiosaplastik am Kniegelenk, arthroskopisch
- 81.47.14 ↔ Meniskusrefixation, offen chirurgisch
- 81.47.15 ↔ Meniskusrefixation, arthroskopisch
- 81.47.16 ↔ Meniskustransplantation
- 81.47.17 ↔ Knorpeltransplantation und Implantation von in-vitro hergestellten Gewebekulturen am Kniegelenk, offen chirurgisch
- 81.47.18 ↔ Knorpeltransplantation und Implantation von in-vitro hergestellten Gewebekulturen am Kniegelenk, arthroskopisch
- 81.47.19 ↔ Knöcherne Refixation eines Kreuzbandes, offen chirurgisch
- 81.47.20 ↔ Knöcherne Refixation eines Kreuzbandes, arthroskopisch
- 81.47.21 ↔ Knorpelglättung am Kniegelenk, offen chirurgisch
- 81.47.22 ↔ Knorpelglättung am Kniegelenk, arthroskopisch
- 81.47.23 ↔ Subchondrale Knocheneröffnung am Kniegelenk, offen chirurgisch
- 81.47.24 ↔ Subchondrale Knocheneröffnung am Kniegelenk, arthroskopisch
- 81.47.25 ↔ Subchondrale Knocheneröffnung am Kniegelenk mit Einbringen eines azellulären Implantats, arthroskopisch
- 81.47.26 ↔ Implantation eines patientenindividuellen metallischen Knorpelersatzes am Kniegelenk
- 81.47.27 ↔ Resektionsarthroplastik am Kniegelenk
- 81.47.28 ↔ Subchondrale Knocheneröffnung am Kniegelenk mit Einbringen eines azellulären Implantats, offen chirurgisch
- 81.47.2a ↔ Implantation eines nicht-patientenindividuellen metallischen Knorpelersatzes am Kniegelenk
- 81.47.30 ↔ Sonstige Refixation und Naht am Kapselbandapparat des Kniegelenks
- 81.47.31 ↔ Sonstige Bandplastik am Kniegelenk, offen chirurgisch
- 81.47.40 ↔ Sonstige Rekonstruktion am Kniegelenk, Patella und ihr Halteapparat
- 81.47.50 ↔ Knorpeltransplantation mit OATS (osteoarticular transfer system)-Verfahren, Mosaikplastik am Kniegelenk, offen chirurgisch
- 81.47.51 ↔ Knorpeltransplantation mit OATS (osteoarticular transfer system)-Verfahren, Mosaikplastik am Kniegelenk, arthroskopisch
- 81.47.60 ↔ Trochleaplastik am Kniegelenk mit Arthrotomie, Osteotomie des distalen Femurs mit oder ohne subchondraler Spongiosaplastik
- 81.47.90 ↔ Sonstige Rekonstruktion am Kniegelenk, arthroskopisch
- 81.47.99 ↔ Sonstige Rekonstruktion am Kniegelenk, sonstige
- 81.49.10 ↔ Refixation eines osteochondralen Fragmentes, Oberes Sprunggelenk, arthroskopisch
- 81.49.11 ↔ Refixation eines osteochondralen Fragmentes, Oberes Sprunggelenk, offen chirurgisch
- 81.49.12 ↔ Refixation eines osteochondralen Fragmentes, Unteres Sprunggelenk, arthroskopisch
- 81.49.13 ↔ Refixation eines osteochondralen Fragmentes, Unteres Sprunggelenk, offen chirurgisch
- 81.49.18 ↔ Knorpeltransplantation und Implantation von in-vitro hergestellten Gewebekulturen, Oberes Sprunggelenk, arthroskopisch
- 81.49.19 ↔ Knorpeltransplantation und Implantation von in-vitro hergestellten Gewebekulturen, Oberes Sprunggelenk, offen chirurgisch
- 81.49.20 ↔ Knorpeltransplantation und Implantation von in-vitro hergestellten Gewebekulturen, Unteres Sprunggelenk, arthroskopisch
- 81.49.21 ↔ Knorpeltransplantation und Implantation von in-vitro hergestellten Gewebekulturen, Unteres Sprunggelenk, offen chirurgisch
- 81.49.26 ↔ Subchondrale Knocheneröffnung, Oberes Sprunggelenk, arthroskopisch
- 81.49.27 ↔ Subchondrale Knocheneröffnung, Oberes Sprunggelenk, offen chirurgisch
- 81.49.28 ↔ Subchondrale Knocheneröffnung, Unteres Sprunggelenk, arthroskopisch
- 81.49.29 ↔ Subchondrale Knocheneröffnung, Unteres Sprunggelenk, offen chirurgisch
- 81.49.30 ↔ Subchondrale Knocheneröffnung mit Einbringen eines azellulären Implantats, oberes Sprunggelenk, arthroskopisch
- 81.49.31 ↔ Subchondrale Knocheneröffnung mit Einbringen eines azellulären Implantats, unteres Sprunggelenk, arthroskopisch

81.49.32 ↔	Resektionsarthroplastik am Sprunggelenk	81.54.00 ↔	Implantation einer Endoprothese des Kniegelenks, n.n.bez.
81.49.33 ↔	Refixation und Plastik am Kapselbandapparat des oberen Sprunggelenkes	81.54.21 ↔	Erstimplantation einer Standard-Totalendoprothese des Kniegelenks
81.49.34 ↔	Subchondrale Knocheneröffnung mit Einbringen eines azellulären Implantats, oberes Sprunggelenk, offen chirurgisch	81.54.22 ↔	Erstimplantation einer Sonder-Totalendoprothese des Kniegelenks
81.49.35 ↔	Subchondrale Knocheneröffnung mit Einbringen eines azellulären Implantats, unteres Sprunggelenk, offen chirurgisch	81.54.23 ↔	Erstimplantation einer achsengeführten Totalendoprothese des Kniegelenks
81.49.99 ↔	Sonstige Rekonstruktion am Sprunggelenk, sonstige	81.54.24 ↔	Erstimplantation einer unikondylären Schlittenprothese am Kniegelenk
81.51.00 ↔	Implantation einer Totalendoprothese des Hüftgelenks, n.n.bez.	81.54.25 ↔	Erstimplantation einer bikondylären Schlittenprothese am Kniegelenk
81.51.11 ↔	Erstimplantation einer Totalendoprothese des Hüftgelenks	81.54.26 ↔	Erstimplantation eines kondylären Femurschilds mit Patella-Rückflächenersatz
81.51.12 ↔	Erstimplantation einer Totalendoprothese des Hüftgelenks, Sonderprothese	81.54.27 ↔	Erstimplantation eines Patella-Rückflächenersatzes
81.51.13 ↔	Erstimplantation einer Oberflächenersatzprothese	81.54.28 ↔	Erstimplantation eines isolierten Ersatzes der femoralen Gleitfläche
81.51.19 ↔	Erstimplantation einer Totalendoprothese des Hüftgelenks, sonstige	81.54.29 ↔	Erstimplantation einer Knieendoprothese, sonstige
81.51.21 ↔	Implantation einer Totalendoprothese des Hüftgelenks bei einem Prothesenwechsel	81.54.31 ↔	Implantation einer Standard-Totalendoprothese des Kniegelenks bei einem Prothesenwechsel
81.51.22 ↔	Implantation einer Totalendoprothese des Hüftgelenks, Sonderprothese bei einem Prothesenwechsel	81.54.32 ↔	Implantation einer Sonder-Totalendoprothese des Kniegelenks bei einem Prothesenwechsel
81.51.23 ↔	Implantation einer Oberflächenersatzprothese bei einem Prothesenwechsel	81.54.33 ↔	Implantation einer achsengeführten Totalendoprothese des Kniegelenks bei einem Prothesenwechsel
81.51.29 ↔	Implantation einer Totalendoprothese des Hüftgelenks bei einem Prothesenwechsel, sonstige	81.54.34 ↔	Implantation einer unikondylären Schlittenprothese bei einem Prothesenwechsel
81.52.00 ↔	Implantation einer Teilprothese des Hüftgelenks, Implantation von Teilkomponenten einer Hüftendoprothese, n.n.bez.	81.54.35 ↔	Implantation einer bikondylären Schlittenprothese bei einem Prothesenwechsel
81.52.21 ↔	Erstimplantation einer Monokopfprothese	81.54.39 ↔	Implantation einer Knieendoprothese bei einem Prothesenwechsel, sonstige
81.52.22 ↔	Erstimplantation einer Duokopfprothese	81.54.42 ↔	Implantation eines Patella-Rückflächenersatz bei einem Wechsel
81.52.29 ↔	Erstimplantation einer Teilprothese des Hüftgelenks, sonstige	81.54.43 ↔	Implantation des Inlays einer Knieprothese bei einem Wechsel
81.52.31 ↔	Erstimplantation einer Stütz- resp. Pfannendachschale einer Hüftendoprothese	81.54.44 ↔	Implantation der Tibia- oder Femurkomponenten, sowie des Inlays einer unikondylären, resp. bikondylären Schlittenprothese oder einer Standard-Totalendoprothese des Knies bei einem Wechsel
81.52.39 ↔	Erstimplantation einer Teilkomponente einer Hüftendoprothese, sonstige	81.54.45 ↔	Implantation der Tibia- oder Femurkomponenten, sowie des Inlays einer Sonder-Totalendoprothese oder einer achsengeführten Totalendoprothese des Knies, bei einem Wechsel
81.52.41 ↔	Implantation einer Monokopfprothese bei einem Prothesenwechsel	81.54.46 ↔	Implantation eines isolierten Ersatzes der femoralen Gleitfläche bei einem Wechsel
81.52.42 ↔	Implantation einer Duokopfprothese bei einem Prothesenwechsel	81.54.47 ↔	Implantation eines kondylären Femurschilds mit Patella-Rückflächenersatz bei einem Wechsel
81.52.49 ↔	Implantation einer Teilprothese des Hüftgelenks bei einem Prothesenwechsel, sonstige	81.54.49 ↔	Implantation von Teilkomponenten einer Knieendoprothese bei einem Wechsel, sonstige
81.52.51 ↔	Implantation einer Stütz- resp. Pfannendachschale einer Hüftendoprothese bei einem Wechsel	81.55 ↔	Revision ohne Ersatz einer Knieendoprothese
81.52.52 ↔	Implantation des Inlays einer Hüftendoprothese bei einem Wechsel	81.56 ↔	Totalprothese des oberen Sprunggelenks
81.52.53 ↔	Implantation des Kopfs einer Hüftendoprothese bei einem Wechsel	81.57.00 ↔	Gelenkersatz an Fuss und Zehen, n.n.bez.
81.52.54 ↔	Implantation von Kopf sowie Inlay einer Hüftendoprothese bei einem Wechsel	81.57.10 ↔	Gelenkersatz an Fuss und Zehen, Fusswurzelendoprothese
81.52.55 ↔	Implantation von Kopf, Inlay sowie Pfanne einer Hüftendoprothese bei einem Wechsel	81.57.11 ↔	Gelenkersatz an Fuss und Zehen, Vorfuss- oder Zehenendoprothese
81.52.56 ↔	Implantation von Inlay sowie Pfanne einer Hüftendoprothese bei einem Wechsel	81.57.99 ↔	Gelenkersatz an Fuss und Zehen, sonstige
81.52.57 ↔	Implantation von Stütz- resp. Pfannendachschale sowie Pfanne einer Hüftendoprothese bei einem Wechsel	81.59.10 ↔	Revision des Gelenkersatzes der unteren Extremitäten, ohne Wechsel
81.52.58 ↔	Implantation von Stütz- resp. Pfannendachschale, Pfanne sowie Kopf einer Hüftendoprothese bei einem Wechsel	81.59.11 ↔	Revision und Wechsel einer Sprunggelenkendoprothese
81.52.59 ↔	Implantation von Teilkomponenten einer Hüftendoprothese bei einem Wechsel, sonstige	81.59.12 ↔	Revision und Wechsel einer Fusswurzelendoprothese
81.52.5a ↔	Implantation von Schaft sowie Kopf einer Hüftendoprothese bei einem Wechsel	81.59.13 ↔	Revision und Wechsel einer Vorfuss- oder Zehenendoprothese
81.52.5b ↔	Implantation von Schaft, Kopf sowie Inlay einer Hüftendoprothese bei einem Wechsel	81.62.00 ↔	Spondylodese oder Reoperation einer Spondylodese von 2-3 Wirbeln, n.n.bez.
81.53 ↔	Revision ohne Ersatz einer Hüftendoprothese	81.62.10 ↔	Spondylodese von 2 Wirbeln, dorsal
		81.62.11 ↔	Spondylodese von 2 Wirbeln, dorsal und ventral kombiniert, interkorporell
		81.62.12 ↔	Spondylodese von 2 Wirbeln, ventral, interkorporell



81.62.13 ↔ Spondylodese von 2 Wirbeln, dorsal, dynamisch	81.82.11 ↔ Plastische Rekonstruktion bei rezidivierender Schulterluxation, Kapselraffung mit Fixation am Glenoid, arthroskopisch
81.62.20 ↔ Spondylodese von 3 Wirbeln, dorsal	81.82.19 ↔ Plastische Rekonstruktion bei rezidivierender Schulterluxation, sonstige, arthroskopisch
81.62.21 ↔ Spondylodese von 3 Wirbeln, dorsal und ventral kombiniert, interkorporell	81.82.20 ↔ Plastische Rekonstruktion bei rezidivierender Schulterluxation, Refixation des Limbus, offen chirurgisch
81.62.22 ↔ Spondylodese von 3 Wirbeln, ventral, interkorporell	81.82.21 ↔ Plastische Rekonstruktion bei rezidivierender Schulterluxation, Vordere und hintere Pfannenrandplastik
81.62.23 ↔ Spondylodese von 3 Wirbeln, dorsal, dynamisch	81.82.22 ↔ Plastische Rekonstruktion bei rezidivierender Schulterluxation, Vordere und hintere Kapselplastik
81.62.99 ↔ Spondylodese oder Reoperation einer Spondylodese von 2-3 Wirbeln, sonstige	81.82.29 ↔ Plastische Rekonstruktion bei rezidivierender Schulterluxation, sonstige, offen chirurgisch
81.63.00 ↔ Spondylodese oder Reoperation einer Spondylodese von 4-8 Wirbeln, n.n.bez.	81.82.99 ↔ Plastische Rekonstruktion bei rezidivierender Schulterluxation, sonstige
81.63.10 ↔ Spondylodese von 4 - 6 Wirbeln, dorsal	81.83.00 ↔ Sonstiger Eingriff am Schultergelenk, n.n.bez.
81.63.11 ↔ Spondylodese von 4 - 6 Wirbeln, dorsal und ventral kombiniert, interkorporell	81.83.10 ↔ Refixation eines osteochondralen Fragmentes, Humeroglenoidalgelenk, arthroskopisch
81.63.12 ↔ Spondylodese von 4 - 6 Wirbeln, ventral, interkorporell	81.83.11 ↔ Refixation eines osteochondralen Fragmentes, Humeroglenoidalgelenk, offen chirurgisch
81.63.13 ↔ Spondylodese von 4 - 6 Wirbeln, dorsal, dynamisch	81.83.12 ↔ Refixation eines osteochondralen Fragmentes, Akromioklavikulargelenk, arthroskopisch
81.63.20 ↔ Spondylodese von 7 - 8 Wirbeln, dorsal	81.83.13 ↔ Refixation eines osteochondralen Fragmentes, Akromioklavikulargelenk, offen chirurgisch
81.63.21 ↔ Spondylodese von 7 - 8 Wirbeln, dorsal und ventral kombiniert, interkorporell	81.83.18 ↔ Knorpeltransplantation und Implantation von in-vitro hergestellten Gewebekulturen, Humeroglenoidalgelenk, arthroskopisch
81.63.22 ↔ Spondylodese von 7 - 8 Wirbeln, ventral, interkorporell	81.83.19 ↔ Knorpeltransplantation und Implantation von in-vitro hergestellten Gewebekulturen, Humeroglenoidalgelenk, offen chirurgisch
81.63.23 ↔ Spondylodese von 7 - 8 Wirbeln, dorsal, dynamisch	81.83.20 ↔ Knorpeltransplantation und Implantation von in-vitro hergestellten Gewebekulturen, Akromioklavikulargelenk, arthroskopisch
81.63.99 ↔ Spondylodese oder Reoperation einer Spondylodese von 4-8 Wirbeln, sonstige	81.83.21 ↔ Knorpeltransplantation und Implantation von in-vitro hergestellten Gewebekulturen, Akromioklavikulargelenk, offen chirurgisch
81.64.00 ↔ Spondylodese oder Reoperation einer Spondylodese von 9 oder mehr Wirbeln, n.n.bez.	81.83.22 ↔ Knorpelglättung, Humeroglenoidalgelenk, arthroskopisch
81.64.10 ↔ Spondylodese von 9 oder mehr Wirbeln, dorsal	81.83.23 ↔ Knorpelglättung, Humeroglenoidalgelenk, offen chirurgisch
81.64.11 ↔ Spondylodese von 9 oder mehr Wirbeln, dorsal und ventral kombiniert, interkorporal	81.83.26 ↔ Subchondrale Knocheneröffnung, Humeroglenoidalgelenk, arthroskopisch
81.64.99 ↔ Spondylodese oder Reoperation einer Spondylodese von 9 oder mehr Wirbeln, sonstige	81.83.27 ↔ Subchondrale Knocheneröffnung, Humeroglenoidalgelenk, offen chirurgisch
81.65.10 ↔ Vertebroplastik, 1 Wirbelkörper	81.83.28 ↔ Subchondrale Knocheneröffnung, Akromioklavikulargelenk, arthroskopisch
81.65.11 ↔ Vertebroplastik, 2 Wirbelkörper	81.83.29 ↔ Subchondrale Knocheneröffnung, Akromioklavikulargelenk, offen chirurgisch
81.65.12 ↔ Vertebroplastik, 3 Wirbelkörper	81.83.30 ↔ Subchondrale Knocheneröffnung mit Einbringen eines azellulären Implantats, Humeroglenoidalgelenk, arthroskopisch
81.65.13 ↔ Vertebroplastik, 4 und mehr Wirbelkörper	81.83.31 ↔ Subchondrale Knocheneröffnung mit Einbringen eines azellulären Implantats, Akromioklavikulargelenk, arthroskopisch
81.65.99 ↔ Vertebroplastik, sonstige	81.83.32 ↔ Refixation des Labrum glenoidale, arthroskopisch
81.66.10 ↔ Kyphoplastik, 1 Wirbelkörper	81.83.33 ↔ Erweiterung des subakromialen Raumes, arthroskopisch
81.66.11 ↔ Kyphoplastik, 2 Wirbelkörper	81.83.34 ↔ Kapselraffung mit Fixation am Glenoid, arthroskopisch
81.66.12 ↔ Kyphoplastik, 3 Wirbelkörper	81.83.35 ↔ Subchondrale Knocheneröffnung mit Einbringen eines azellulären Implantats, Humeroglenoidalgelenk, offen chirurgisch
81.66.13 ↔ Kyphoplastik, 4 und mehr Wirbelkörper	81.83.36 ↔ Subchondrale Knocheneröffnung mit Einbringen eines azellulären Implantats, Akromioklavikulargelenk, offen chirurgisch
81.66.99 ↔ Kyphoplastik, sonstige	81.83.39 ↔ Refixation und Plastik am Kapselbandapparat des Schultergelenkes, sonstige, arthroskopisch
81.71.00 ↔ Arthroplastik mit Implantat am Metakarpophalangeal- und Interphalangealgelenk, n.n.bez.	81.83.40 ↔ Resektionsarthroplastik am Schultergelenk
81.71.10 ↔ Implantation einer sonstigen Fingergelenkendoprothese	81.83.41 ↔ Refixation des Limbus, offen chirurgisch
81.71.99 ↔ Arthroplastik mit Implantat am Metakarpophalangeal- und Interphalangealgelenk, sonstige	
81.72 ↔ Arthroplastik ohne Implantat am Metakarpophalangeal- und Interphalangealgelenk	
81.73 ↔ Totaler Handgelenkersatz	
81.74.00 ↔ Arthroplastik mit Implantat am Karpokarpal- oder Karpometakarpalgelenk, n.n.bez.	
81.74.10 ↔ Implantation einer Daumensattelgelenkendoprothese	
81.74.99 ↔ Arthroplastik mit Implantat am Karpokarpal- oder Karpometakarpalgelenk, sonstige	
81.75 ↔ Arthroplastik ohne Implantat am Karpokarpal- oder Karpometakarpalgelenk	
81.79 ↔ Sonstige Rekonstruktion an Hand, Fingern und Handgelenk	
81.80 ↔ Totalprothese des Schultergelenks	
81.81 ↔ Partielle Prothese des Schultergelenks	
81.82.00 ↔ Plastische Rekonstruktion bei rezidivierender Schulterluxation, n.n.bez.	
81.82.10 ↔ Plastische Rekonstruktion bei rezidivierender Schulterluxation, Refixation des Labrum glenoidale, arthroskopisch	

81.83.42 ↔	Vordere und Hintere Pfannenrandplastik	81.95.16 ↔	Naht an Kapsel oder Ligament der übrigen unteren Extremitäten, Naht des lateralen Kapselbandapparates, arthroskopisch
81.83.43 ↔	Vordere und Hintere Kapselplastik	81.95.17 ↔	Naht an Kapsel oder Ligament der übrigen unteren Extremitäten, Naht des lateralen Kapselbandapparates, offen chirurgisch
81.83.44 ↔	Akromioplastik mit Durchtrennung des Ligamentum coracoacromiale, offen chirurgisch	81.95.18 ↔	Naht an Kapsel oder Ligament der übrigen unteren Extremitäten, Naht des dorsalen Kapselbandapparates, offen chirurgisch
81.83.49 ↔	Refixation und Plastik am Kapselbandapparat des Schultergelenkes, sonstige, offen chirurgisch	81.95.99 ↔	Naht an Kapsel oder Ligament der übrigen unteren Extremitäten, sonstige
81.83.99 ↔	Sonstiger Eingriff am Schultergelenk, sonstige	81.96.10 ↔	Sonstige Rekonstruktion an Gelenken, Sternoklavikulargelenk, n.n.bez.
81.84 ↔	Totalprothese des Ellenbogens	81.96.11 ↔	Sonstige Rekonstruktion an Gelenken, Sternoklavikulargelenk, Refixation eines osteochondralen Fragmentes, arthroskopisch
81.85.00 ↔	Sonstige Rekonstruktion am Ellenbogen, n.n.bez.	81.96.12 ↔	Sonstige Rekonstruktion an Gelenken, Sternoklavikulargelenk, Refixation eines osteochondralen Fragmentes, offen chirurgisch
81.85.10 ↔	Refixation eines osteochondralen Fragmentes am Ellenbogen, arthroskopisch	81.96.15 ↔	Sonstige Rekonstruktion an Gelenken, Sternoklavikulargelenk, Knorpeltransplantation und Implantation von in-vitro hergestellten Gewebekulturen, arthroskopisch
81.85.11 ↔	Refixation eines osteochondralen Fragmentes am Ellenbogen, offen chirurgisch	81.96.16 ↔	Sonstige Rekonstruktion an Gelenken, Sternoklavikulargelenk, Knorpeltransplantation und Implantation von in-vitro hergestellten Gewebekulturen, offen chirurgisch
81.85.14 ↔	Knorpeltransplantation und Implantation am Ellenbogen von in-vitro hergestellten Gewebekulturen, arthroskopisch	81.96.19 ↔	Sonstige Rekonstruktion an Gelenken, Sternoklavikulargelenk, sonstige
81.85.15 ↔	Knorpeltransplantation und Implantation am Ellenbogen von in-vitro hergestellten Gewebekulturen, offen chirurgisch	81.96.1a ↔	Sonstige Rekonstruktion an Gelenken, Sternoklavikulargelenk, Subchondrale Knocheneröffnung, arthroskopisch
81.85.18 ↔	Subchondrale Knocheneröffnung am Ellenbogen, arthroskopisch	81.96.1b ↔	Sonstige Rekonstruktion an Gelenken, Sternoklavikulargelenk, Subchondrale Knocheneröffnung, offen chirurgisch
81.85.19 ↔	Subchondrale Knocheneröffnung am Ellenbogen, offen chirurgisch	81.96.1c ↔	Sonstige Rekonstruktion an Gelenken, Sternoklavikulargelenk, Subchondrale Knocheneröffnung mit Einbringen eines azellulären Implantats, arthroskopisch
81.85.20 ↔	Subchondrale Knocheneröffnung am Ellenbogen mit Einbringen eines azellulären Implantats, arthroskopisch	81.96.20 ↔	Sonstige Rekonstruktion an Gelenken, Handgelenk, n.n.bez.
81.85.21 ↔	Resektionsarthroplastik am Ellenbogengelenk	81.96.21 ↔	Sonstige Rekonstruktion an Gelenken, Handgelenk, Refixation eines osteochondralen Fragmentes, arthroskopisch
81.85.30 ↔	Prothetischer Ersatz der distalen Humerusgelenkfläche	81.96.22 ↔	Sonstige Rekonstruktion an Gelenken, Handgelenk, Refixation eines osteochondralen Fragmentes, offen chirurgisch
81.85.31 ↔	Sonstige Rekonstruktion am Ellenbogen, Radiuskopfprothese	81.96.25 ↔	Sonstige Rekonstruktion an Gelenken, Handgelenk, Knorpeltransplantation und Implantation von in-vitro hergestellten Gewebekulturen, arthroskopisch
81.85.99 ↔	Sonstige Rekonstruktion am Ellenbogen, sonstige	81.96.26 ↔	Sonstige Rekonstruktion an Gelenken, Handgelenk, Knorpeltransplantation und Implantation von in-vitro hergestellten Gewebekulturen, offen chirurgisch
81.90.10 ‡↔	Autogene matrixinduzierte Chondrozytentransplantation an Gelenken, arthroskopisch	81.96.29 ↔	Sonstige Rekonstruktion an Gelenken, Handgelenk, sonstige
81.90.20 ‡↔	Autogene matrixinduzierte Chondrozytentransplantation an Gelenken, offen chirurgisch	81.96.2a ↔	Sonstige Rekonstruktion an Gelenken, Handgelenk, Subchondrale Knocheneröffnung, arthroskopisch
81.93.00 ↔	Naht an Kapsel oder Ligament der oberen Extremitäten, n.n.bez.	81.96.2b ↔	Sonstige Rekonstruktion an Gelenken, Handgelenk, Subchondrale Knocheneröffnung, offen chirurgisch
81.93.10 ↔	Naht des Bandapparates der Klavikula	81.96.2c ↔	Sonstige Rekonstruktion an Gelenken, Handgelenk, Subchondrale Knocheneröffnung mit Einbringen eines azellulären Implantats, arthroskopisch
81.93.20 ↔	Naht des radioulnaren Ringbandes	81.96.2d ↔	Sonstige Rekonstruktion an Gelenken, Handgelenk, Ulnakopfprothese
81.93.21 ↔	Naht des distalen radioulnaren Bandapparates	81.96.30 ↔	Sonstige Rekonstruktion an Gelenken, Iliosakralgelenk, n.n.bez.
81.93.30 ↔	Naht an Kapsel oder Ligament der oberen Extremitäten, Handwurzel und Mittelhand	81.96.31 ↔	Sonstige Rekonstruktion an Gelenken, Iliosakralgelenk, Refixation eines osteochondralen Fragmentes, arthroskopisch
81.93.99 ↔	Naht an Kapsel oder Ligament der oberen Extremitäten, sonstige		
81.94 ↔	Naht an Kapsel oder Ligament von Sprunggelenk oder Fuss		
81.95.00 ↔	Naht an Kapsel oder Ligament der übrigen unteren Extremitäten, n.n.bez.		
81.95.10 ↔	Naht an Kapsel oder Ligament der übrigen unteren Extremitäten, Naht des vorderen Kreuzbandes, arthroskopisch		
81.95.11 ↔	Naht an Kapsel oder Ligament der übrigen unteren Extremitäten, Naht des vorderen Kreuzbandes, offen chirurgisch		
81.95.12 ↔	Naht an Kapsel oder Ligament der übrigen unteren Extremitäten, Naht des hinteren Kreuzbandes, arthroskopisch		
81.95.13 ↔	Naht an Kapsel oder Ligament der übrigen unteren Extremitäten, Naht des hinteren Kreuzbandes, offen chirurgisch		
81.95.14 ↔	Naht an Kapsel oder Ligament der übrigen unteren Extremitäten, Naht des medialen Kapselbandapparates mit Eingriff am Meniskus, arthroskopisch		
81.95.15 ↔	Naht an Kapsel oder Ligament der übrigen unteren Extremitäten, Naht des medialen Kapselbandapparates mit Eingriff am Meniskus, offen chirurgisch		

- 81.96.32 ↔ Sonstige Rekonstruktion an Gelenken, Iliosakralgelenk, Refixation eines osteochondralen Fragmentes, offen chirurgisch
- 81.96.35 ↔ Sonstige Rekonstruktion an Gelenken, Iliosakralgelenk, Knorpeltransplantation und Implantation von in-vitro hergestellten Gewebekulturen, arthroskopisch
- 81.96.36 ↔ Sonstige Rekonstruktion an Gelenken, Iliosakralgelenk, Knorpeltransplantation und Implantation von in-vitro hergestellten Gewebekulturen, offen chirurgisch
- 81.96.39 ↔ Sonstige Rekonstruktion an Gelenken, Iliosakralgelenk, sonstige
- 81.96.3a ↔ Sonstige Rekonstruktion an Gelenken, Iliosakralgelenk, Subchondrale Knocheneröffnung, arthroskopisch
- 81.96.3b ↔ Sonstige Rekonstruktion an Gelenken, Iliosakralgelenk, subchondrale Knocheneröffnung, offen chirurgisch
- 81.96.3c ↔ Sonstige Rekonstruktion an Gelenken, Iliosakralgelenk, subchondrale Knocheneröffnung mit Einbringen eines azellulären Implantats, arthroskopisch
- 81.96.40 ↔ Sonstige Rekonstruktion an Gelenken, Proximales Tibiofibulargelenk, n.n.bez.
- 81.96.41 ↔ Sonstige Rekonstruktion an Gelenken, Proximales Tibiofibulargelenk, Refixation eines osteochondralen Fragmentes, arthroskopisch
- 81.96.42 ↔ Sonstige Rekonstruktion an Gelenken, Proximales Tibiofibulargelenk, Refixation eines osteochondralen Fragmentes, offen chirurgisch
- 81.96.45 ↔ Sonstige Rekonstruktion an Gelenken, Proximales Tibiofibulargelenk, Knorpeltransplantation und Implantation von in-vitro hergestellten Gewebekulturen, arthroskopisch
- 81.96.46 ↔ Sonstige Rekonstruktion an Gelenken, Proximales Tibiofibulargelenk, Knorpeltransplantation und Implantation von in-vitro hergestellten Gewebekulturen, offen chirurgisch
- 81.96.49 ↔ Sonstige Rekonstruktion an Gelenken, Proximales Tibiofibulargelenk, sonstige
- 81.96.4a ↔ Sonstige Rekonstruktion an Gelenken, Proximales Tibiofibulargelenk, Subchondrale Knocheneröffnung, arthroskopisch
- 81.96.4b ↔ Sonstige Rekonstruktion an Gelenken, Proximales Tibiofibulargelenk, Subchondrale Knocheneröffnung, offen chirurgisch
- 81.96.4c ↔ Sonstige Rekonstruktion an Gelenken, Proximales Tibiofibulargelenk, Subchondrale Knocheneröffnung mit Einbringen eines azellulären Implantats, arthroskopisch
- 81.96.50 ↔ Sonstige Rekonstruktion an Gelenken, Metatarsophalangealgelenk, n.n.bez.
- 81.96.51 ↔ Sonstige Rekonstruktion an Gelenken, Metatarsophalangealgelenk, Refixation eines osteochondralen Fragmentes, arthroskopisch
- 81.96.52 ↔ Sonstige Rekonstruktion an Gelenken, Metatarsophalangealgelenk, Refixation eines osteochondralen Fragmentes, offen chirurgisch
- 81.96.55 ↔ Sonstige Rekonstruktion an Gelenken, Metatarsophalangealgelenk, Knorpeltransplantation und Implantation von in-vitro hergestellten Gewebekulturen, arthroskopisch
- 81.96.56 ↔ Sonstige Rekonstruktion an Gelenken, Metatarsophalangealgelenk, Knorpeltransplantation und Implantation von in-vitro hergestellten Gewebekulturen, offen chirurgisch
- 81.96.59 ↔ Sonstige Rekonstruktion an Gelenken, Metatarsophalangealgelenk, sonstige
- 81.96.5a ↔ Sonstige Rekonstruktion an Gelenken, Metatarsophalangealgelenk, subchondrale Knocheneröffnung, arthroskopisch
- 81.96.5b ↔ Sonstige Rekonstruktion an Gelenken, Metatarsophalangealgelenk, subchondrale Knocheneröffnung, offen chirurgisch
- 81.96.5c ↔ Sonstige Rekonstruktion an Gelenken, Metatarsophalangealgelenk, subchondrale Knocheneröffnung mit Einbringen eines azellulären Implantats, arthroskopisch
- 81.96.60 ↔ Sonstige Rekonstruktion an Gelenken, Zehengelenk, n.n.bez.
- 81.96.61 ↔ Sonstige Rekonstruktion an Gelenken, Zehengelenk, Refixation eines osteochondralen Fragmentes, arthroskopisch
- 81.96.62 ↔ Sonstige Rekonstruktion an Gelenken, Zehengelenk, Refixation eines osteochondralen Fragmentes, offen chirurgisch
- 81.96.65 ↔ Sonstige Rekonstruktion an Gelenken, Zehengelenk, Knorpeltransplantation und Implantation von in-vitro hergestellten Gewebekulturen, arthroskopisch
- 81.96.66 ↔ Sonstige Rekonstruktion an Gelenken, Zehengelenk, Knorpeltransplantation und Implantation von in-vitro hergestellten Gewebekulturen, offen chirurgisch
- 81.96.69 ↔ Sonstige Rekonstruktion an Gelenken, Zehengelenk, sonstige
- 81.96.6a ↔ Sonstige Rekonstruktion an Gelenken, Zehengelenk, Subchondrale Knocheneröffnung, arthroskopisch
- 81.96.6b ↔ Sonstige Rekonstruktion an Gelenken, Zehengelenk, Subchondrale Knocheneröffnung, offen chirurgisch
- 81.96.6c ↔ Sonstige Rekonstruktion an Gelenken, Zehengelenk, Subchondrale Knocheneröffnung mit Einbringen eines azellulären Implantats, arthroskopisch
- 81.96.70 ↔ Sonstige Rekonstruktion an Gelenken, sonstige Gelenke des Fusses, n.n.bez.
- 81.96.71 ↔ Sonstige Rekonstruktion an Gelenken, sonstige Gelenke des Fusses, Refixation eines osteochondralen Fragmentes, arthroskopisch
- 81.96.72 ↔ Sonstige Rekonstruktion an Gelenken, sonstige Gelenke des Fusses, Refixation eines osteochondralen Fragmentes, offen chirurgisch
- 81.96.75 ↔ Sonstige Rekonstruktion an Gelenken, sonstige Gelenke des Fusses, Knorpeltransplantation und Implantation von in-vitro hergestellten Gewebekulturen, arthroskopisch
- 81.96.76 ↔ Sonstige Rekonstruktion an Gelenken, sonstige Gelenke des Fusses, Knorpeltransplantation und Implantation von in-vitro hergestellten Gewebekulturen, offen chirurgisch
- 81.96.79 ↔ Sonstige Rekonstruktion an Gelenken, sonstige Fuss, sonstige
- 81.96.7a ↔ Sonstige Rekonstruktion an Gelenken, sonstige Gelenke des Fusses, Subchondrale Knocheneröffnung, arthroskopisch
- 81.96.7b ↔ Sonstige Rekonstruktion an Gelenken, sonstige Gelenke des Fusses, subchondrale Knocheneröffnung, offen chirurgisch
- 81.96.7c ↔ Sonstige Rekonstruktion an Gelenken, sonstige Gelenke des Fusses, subchondrale Knocheneröffnung mit Einbringen eines azellulären Implantats, arthroskopisch
- 81.96.80 ↔ Sonstige Rekonstruktion an anderen näher bezeichneten Gelenken, n.n.bez.
- 81.96.81 ↔ Sonstige Rekonstruktion an anderen näher bezeichneten Gelenken, Refixation eines osteochondralen Fragmentes, arthroskopisch
- 81.96.82 ↔ Sonstige Rekonstruktion an anderen näher bezeichneten Gelenken, Refixation eines osteochondralen Fragmentes, offen chirurgisch

81.96.85 ↔	Sonstige Rekonstruktion an anderen näher bezeichneten Gelenken, Knorpeltransplantation und Implantation von in-vitro hergestellten Gewebekulturen, arthroskopisch	81.99.14 ↔	Arthroskopische Revision eines Gelenkes, Ellenbogen
81.96.86 ↔	Sonstige Rekonstruktion an anderen näher bezeichneten Gelenken, Knorpeltransplantation und Implantation von in-vitro hergestellten Gewebekulturen, offen chirurgisch	81.99.15 ↔	Arthroskopische Revision eines Gelenkes, Handgelenk
81.96.89 ↔	Sonstige Rekonstruktion an anderen näher bezeichneten Gelenken, sonstige	81.99.16 ↔	Arthroskopische Revision eines Gelenkes, Iliosakralgelenk
81.96.8a ↔	Sonstige Rekonstruktion an anderen näher bezeichneten Gelenken, subchondrale Knocheneröffnung, arthroskopisch	81.99.17 ↔	Arthroskopische Revision eines Gelenkes, Symphyse
81.96.8b ↔	Sonstige Rekonstruktion an anderen näher bezeichneten Gelenken, subchondrale Knocheneröffnung, offen chirurgisch	81.99.18 ↔	Arthroskopische Revision eines Gelenkes, Hüftgelenk
81.96.8c ↔	Sonstige Rekonstruktion an anderen näher bezeichneten Gelenken, subchondrale Knocheneröffnung mit Einbringen eines azellulären Implantats, arthroskopisch	81.99.19 ↔	Arthroskopische Revision eines Gelenkes, Sonstige
81.96.92 ↔	Sonstige gelenkrekonstruktive und gelenkplastische Eingriffe, Refixation am Kapselbandapparat anderer Gelenke	81.99.1a ↔	Arthroskopische Revision eines Gelenkes, Kniegelenk
81.96.93 ↔	Sonstige gelenkrekonstruktive und gelenkplastische Eingriffe, Implantation/Entfernung eines Kollagenmeniskus	81.99.1b ↔	Arthroskopische Revision eines Gelenkes, Proximales Tibiofibulargelenk
81.96.94 ↔	Sonstige gelenkrekonstruktive und gelenkplastische Eingriffe, Implantation/Entfernung eines Kollagenmeniskus, arthroskopisch	81.99.1c ↔	Arthroskopische Revision eines Gelenkes, Oberes Sprunggelenk
81.96.95 ↔	Sonstige gelenkrekonstruktive und gelenkplastische Eingriffe Implantation einer Endoprothese an Gelenken der oberen Extremität, sonstige	81.99.1d ↔	Arthroskopische Revision eines Gelenkes, Unteres Sprunggelenk
81.96.96 ↔	Sonstige gelenkrekonstruktive und gelenkplastische Eingriffe, Einbringen von Abstandshaltern (z.B. nach Entfernung einer Endoprothese)	81.99.1e ↔	Arthroskopische Revision eines Gelenkes, Fuss- und Zehengelenk sonstige
81.96.97 ↔	Sonstige gelenkrekonstruktive und gelenkplastische Eingriffe, Komplexe Erstimplantation und Wechseloperation einer Gelenkendoprothese in Verbindung mit Knochenersatz und dem Ersatz benachbarter Gelenke	81.99.1f ↔	Arthroskopische Revision eines Gelenkes, Metatarsophalangealgelenk
81.96.98 ↔	Sonstige gelenkrekonstruktive und gelenkplastische Eingriffe, Resektionsarthroplastik am Handgelenk	81.99.1g ↔	Arthroskopische Revision eines Gelenkes, Zehengelenk
81.96.9a ↔	Sonstige gelenkrekonstruktive und gelenkplastische Eingriffe, Resektionsarthroplastik an Gelenken des Fusses	81.99.20 ↔	Offen chirurgische Revision eines Gelenkes, n.n.bez.
81.96.9b ↔	Sonstige gelenkrekonstruktive und gelenkplastische Eingriffe, sonstige gelenkplastische Eingriffe	81.99.21 ↔	Offen chirurgische Revision eines Gelenkes, Humeroglenoidalgelenk
81.97.10 ↔	Revision einer Gelenkprothese an der oberen Extremität, ohne Wechsel	81.99.22 ↔	Offen chirurgische Revision eines Gelenkes, Akromioklavikulargelenk
81.97.11 ↔	Revision und Wechsel einer Totalprothese des Schultergelenkes	81.99.23 ↔	Offen chirurgische Revision eines Gelenkes, Sternoklavikulargelenk
81.97.12 ↔	Revision und Wechsel einer Humeruskopfprothese	81.99.24 ↔	Offen chirurgische Revision eines Gelenkes, Ellenbogen
81.97.13 ↔	Revision und Wechsel einer Totalprothese des Ellenbogengelenkes	81.99.25 ↔	Offen chirurgische Revision eines Gelenkes, Handgelenk
81.97.14 ↔	Revision und Wechsel einer Radiuskopfprothese	81.99.26 ↔	Offen chirurgische Revision eines Gelenkes, Iliosakralgelenk
81.97.15 ↔	Revision und Wechsel einer Handgelenkendoprothese	81.99.27 ↔	Offen chirurgische Revision eines Gelenkes, Symphyse
81.97.16 ↔	Revision und Wechsel einer Daumensattelgelenkendoprothese	81.99.28 ↔	Offen chirurgische Revision eines Gelenkes, Hüftgelenk
81.97.17 ↔	Revision und Wechsel einer sonstigen Fingergelenkendoprothese	81.99.29 ↔	Offen chirurgische Revision eines Gelenkes, sonstige
81.99.00 ↔	Sonstige Operationen an Gelenken und Gelenkstrukturen, n.n.bez.	81.99.2a ↔	Offen chirurgische Revision eines Gelenkes, Kniegelenk
81.99.10 ↔	Arthroskopische Revision eines Gelenkes, n.n.bez.	81.99.2b ↔	Offen chirurgische Revision eines Gelenkes, Proximales Tibiofibulargelenk
81.99.11 ↔	Arthroskopische Revision eines Gelenkes, Humeroglenoidalgelenk	81.99.2c ↔	Offen chirurgische Revision eines Gelenkes, Oberes Sprunggelenk
81.99.12 ↔	Arthroskopische Revision eines Gelenkes, Akromioklavikulargelenk	81.99.2d ↔	Offen chirurgische Revision eines Gelenkes, Unteres Sprunggelenk
81.99.13 ↔	Arthroskopische Revision eines Gelenkes, Sternoklavikulargelenk	81.99.2e ↔	Offen chirurgische Revision eines Gelenkes, Fuss- und Zehengelenk sonstige
		81.99.2f ↔	Offen chirurgische Revision eines Gelenkes, Metatarsophalangealgelenk
		81.99.2g ↔	Offen chirurgische Revision eines Gelenkes, Zehengelenk
		81.99.30 ↔	Arthroskopische Operationen am Gelenkknorpel, n.n.bez.
		81.99.31 ↔	Arthroskopische Operation am Gelenkknorpel, Humeroglenoidalgelenk
		81.99.32 ↔	Arthroskopische Operation am Gelenkknorpel, Akromioklavikulargelenk
		81.99.33 ↔	Arthroskopische Operation am Gelenkknorpel, Sternoklavikulargelenk
		81.99.34 ↔	Arthroskopische Operation am Gelenkknorpel, Ellenbogen
		81.99.35 ↔	Arthroskopische Operation am Gelenkknorpel, Handgelenk
		81.99.36 ↔	Arthroskopische Operation am Gelenkknorpel, Iliosakralgelenk

81.99.37 ↔ Arthroskopische Operation am Gelenkknorpel, Symphyse	81.99.58 ↔ Arthrorise und Temporäre Fixation eines Gelenkes, Hüftgelenk
81.99.38 ↔ Arthroskopische Operation am Gelenkknorpel, Hüftgelenk	81.99.59 ↔ Arthrorise und Temporäre Fixation, sonstige
81.99.39 ↔ Arthroskopische Operationen am Gelenkknorpel, sonstige	81.99.5a ↔ Arthrorise und Temporäre Fixation eines Gelenkes, Kniegelenk
81.99.3a ↔ Arthroskopische Operation am Gelenkknorpel und an den Menisken, Kniegelenk	81.99.5b ↔ Arthrorise und Temporäre Fixation eines Gelenkes, Proximales Tibiofibulargelenk
81.99.3b ↔ Arthroskopische Operation am Gelenkknorpel, Proximales Tibiofibulargelenk	81.99.5c ↔ Arthrorise und Temporäre Fixation eines Gelenkes, Oberes Sprunggelenk
81.99.3c ↔ Arthroskopische Operation am Gelenkknorpel, Oberes Sprunggelenk	81.99.5d ↔ Arthrorise und Temporäre Fixation eines Gelenkes, Unteres Sprunggelenk
81.99.3d ↔ Arthroskopische Operation am Gelenkknorpel, Unteres Sprunggelenk	81.99.5e ↔ Arthrorise und Temporäre Fixation eines Gelenkes, Fuss und Zehen, sonstige
81.99.3e ↔ Arthroskopische Operation am Gelenkknorpel, Fuss- und Zehengelenk sonstige	81.99.5f ↔ Arthrorise und Temporäre Fixation eines Gelenkes, Metatarsophalangealgelenk
81.99.3f ↔ Arthroskopische Operation am Gelenkknorpel, Metatarsophalangealgelenk	81.99.5g ↔ Arthrorise und Temporäre Fixation eines Gelenkes, Zehengelenk
81.99.3g ↔ Arthroskopische Operation am Gelenkknorpel, Zehengelenk	81.99.80 ↔ Sonstige arthroskopische Operationen an Gelenken und Gelenkstrukturen, n.n.bez.
81.99.40 ↔ Offen chirurgische Operationen am Gelenkknorpel, n.n.bez.	81.99.81 ↔ Sonstige arthroskopische Operationen an Gelenken und Gelenkstrukturen, Handgelenk
81.99.41 ↔ Offen chirurgische Operation am Gelenkknorpel, Humeroglengoidalgelenk	81.99.82 ↔ Sonstige arthroskopische Operationen an Gelenken und Gelenkstrukturen, Kniegelenk
81.99.42 ↔ Offen chirurgische Operation am Gelenkknorpel, Akromioklavikulargelenk	81.99.83 ↔ Sonstige arthroskopische Operationen an Gelenken und Gelenkstrukturen, oberes Sprunggelenk
81.99.43 ↔ Offen chirurgische Operation am Gelenkknorpel, Sternoklavikulargelenk	81.99.89 ↔ Sonstige arthroskopische Operationen an Gelenken und Gelenkstrukturen, sonstige
81.99.44 ↔ Offen chirurgische Operation am Gelenkknorpel, Ellenbogen	81.99.90 ↔ Sonstige offen chirurgische Operationen an Gelenken und Gelenkknorpel, n.n.bez.
81.99.45 ↔ Offen chirurgische Operation am Gelenkknorpel, Handgelenk	81.99.91 ↔ Sonstige offen chirurgische Operationen an Gelenken und Gelenkknorpel, Humeroglengoidalgelenk
81.99.46 ↔ Offen chirurgische Operation am Gelenkknorpel, Iliosakralgelenk	81.99.92 ↔ Sonstige offen chirurgische Operationen an Gelenken und Gelenkknorpel, Akromioklavikulargelenk
81.99.47 ↔ Offen chirurgische Operation am Gelenkknorpel, Symphyse	81.99.93 ↔ Sonstige offen chirurgische Operationen an Gelenken und Gelenkknorpel, Sternoklavikulargelenk
81.99.48 ↔ Offen chirurgische Operation am Gelenkknorpel, Hüftgelenk	81.99.94 ↔ Sonstige offen chirurgische Operationen an Gelenken und Gelenkknorpel, Ellenbogen
81.99.49 ↔ Offen chirurgische Operation am Gelenkknorpel, sonstige	81.99.95 ↔ Sonstige offen chirurgische Operationen an Gelenken und Gelenkknorpel, proximales Radioulnargelenk
81.99.4a ↔ Offen chirurgische Operation am Gelenkknorpel und an den Menisken, Kniegelenk	81.99.96 ↔ Sonstige offen chirurgische Operationen an Gelenken und Gelenkknorpel, Handgelenk
81.99.4b ↔ Offen chirurgische Operation am Gelenkknorpel, Proximales Tibiofibulargelenk	81.99.97 ↔ Sonstige offen chirurgische Operationen an Gelenken und Gelenkknorpel, Iliosakralgelenk
81.99.4c ↔ Offen chirurgische Operation am Gelenkknorpel, Oberes Sprunggelenk	81.99.98 ↔ Sonstige offen chirurgische Operationen an Gelenken und Gelenkknorpel, Hüftgelenk
81.99.4d ↔ Offen chirurgische Operation am Gelenkknorpel, Unteres Sprunggelenk	81.99.99 ↔ Sonstige Operationen an Gelenken und Gelenkstrukturen, sonstige
81.99.4e ↔ Offen chirurgische Operation am Gelenkknorpel, Fuss- und Zehengelenk sonstige	81.99.9a ↔ Sonstige offen chirurgische Operationen an Gelenken und Gelenkknorpel, Proximales Tibiofibulargelenk
81.99.4f ↔ Offen chirurgische Operation am Gelenkknorpel, Metatarsophalangealgelenk	81.99.9b ↔ Sonstige offen chirurgische Operationen an Gelenken und Gelenkknorpel, Oberes Sprunggelenk
81.99.4g ↔ Offen chirurgische Operation am Gelenkknorpel, Zehengelenk	81.99.9c ↔ Sonstige offen chirurgische Operationen an Gelenken und Gelenkknorpel, unteres Sprunggelenk
81.99.50 ↔ Arthrorise und Temporäre Fixation eines Gelenkes, n.n.bez.	81.99.9e ↔ Sonstige offen chirurgische Operationen an Gelenken und Gelenkknorpel, Fuss und Zehen, sonstige
81.99.51 ↔ Arthrorise und Temporäre Fixation eines Gelenkes, Humeroglengoidalgelenk	81.99.9f ↔ Sonstige offen chirurgische Operationen an Gelenken und Gelenkknorpel, Metatarsophalangealgelenk
81.99.52 ↔ Arthrorise und Temporäre Fixation eines Gelenkes, Akromioklavikulargelenk	81.99.9g ↔ Sonstige offen chirurgische Operationen an Gelenken und Gelenkknorpel, Zehengelenk
81.99.53 ↔ Arthrorise und Temporäre Fixation eines Gelenkes, Sternoklavikulargelenk	82.04 ↔ Inzision und Drainage von Palmar- oder Thenarraum
81.99.54 ↔ Arthrorise und Temporäre Fixation eines Gelenkes, Ellenbogen	82.09.10 ↔ Sonstige Inzision an den Weichteilen der Hand, Sehnenfachspaltung an der Hand
81.99.55 ↔ Arthrorise und Temporäre Fixation eines Gelenkes, Handgelenk	82.11.10 ↔ Tenotomie der Hand, Handgelenk, perkutan
81.99.56 ↔ Arthrorise und Temporäre Fixation eines Gelenkes, Iliosakralgelenk	82.11.11 ↔ Tenotomie der Hand, Finger, perkutan
81.99.57 ↔ Arthrorise und Temporäre Fixation eines Gelenkes, Symphyse	82.11.20 ↔ Tenotomie der Hand, offen chirurgisch

82.11.99 ↔	Tenotomie der Hand, sonstige	82.86.00 ↔	Sonstige Tenoplastik an der Hand, n.n.bez.
82.12 ↔	Fasziotomie der Hand	82.86.10 ↔	Tenoplastik von Beugesehnen der Hand
82.19.10 ↔	Sonstige Durchtrennung von Weichteilen der Hand, Durchtrennung von Muskeln der Hand	82.86.11 ↔	Schaffung eines Transplantlagers für Sehnen an der Hand
82.19.99 ↔	Sonstige Durchtrennung von Weichteilen der Hand, sonstige	82.86.12 ↔	Revision ohne Ersatz eines Sehnenimplantats an der Hand
82.21 ↔	Exzision einer Läsion an einer Sehnen Scheide der Hand	82.86.13 ↔	Wechsel eines Sehnenimplantats an der Hand
82.22 ↔	Exzision einer Läsion an einem Handmuskel	82.86.99 ↔	Sonstige Tenoplastik an der Hand, sonstige
82.31 ↔	Bursektomie an der Hand	82.89.10 ↔	Sehnen Scheidenplastik an der Hand
82.32 ↔	Exzision einer Handsehne zur Transplantation	82.89.11 ↔	Knöcherner Refixation von Bänder der Handwurzel und Mittelhand
82.34 ↔	Exzision von Muskel oder Faszie der Hand zur Transplantation	82.89.12 ↔	Knöcherner Refixation von sonstigen Bänder der Hand
82.35.00 ↔	Sonstige Fasziektomie der Hand, n.n.bez.	82.89.13 ↔	Gelenkübergreifende Weichteildistraktion bei kongenitalen Anomalien der Hand
82.35.10 ↔	Fasziektomie der Hohlhand	82.89.14 ↔	Radialisierung bei kongenitalen Anomalien der Hand
82.35.11 ↔	Fasziektomie der Hand und Finger mit Neurolyse	82.89.15 ↔	Resektion von Schnürringen mit plastischer Rekonstruktion bei kongenitalen Anomalien der Hand
82.35.12 ↔	Fasziektomie der Hand und Finger mit Neurolyse und Arteriolyse	82.89.16 ↔	Transfer einer Zehe als Fingerersatz
82.35.13 ↔	Fasziektomie der Hand und Finger mit Arthrolyse	83.02.10 ↔	Myotomie, Kopf und Hals
82.35.99 ↔	Sonstige Fasziektomie der Hand, sonstige	83.02.11 ↔	Myotomie, Schulter und Axilla
82.36 ↔	Sonstige Myektomie der Hand	83.02.12 ↔	Myotomie, Oberarm und Ellenbogen
82.39.00 ↔	Sonstige Exzision von Weichteilen der Hand, n.n.bez.	83.02.13 ↔	Myotomie, Unterarm
82.39.10 ↔	Sonstige Exzision von Weichteilen der Hand, Exzision von Sehnen Scheiden der Hand	83.02.14 ↔	Myotomie, Brustwand, Bauch und Rücken
82.39.99 ↔	Sonstige Exzision von Weichteilen der Hand, sonstige	83.02.15 ↔	Myotomie, Leisten- und Genitalregion und Gesäss
82.41 ↔	Naht an einer Sehnen Scheide der Hand	83.02.16 ↔	Myotomie, Untere Extremität
82.42 ↔	Sekundäre Naht an einer Beugesehne der Hand	83.02.19 ↔	Myotomie, Andere Lokalisation
82.43 ↔	Sekundäre Naht an einer anderen Sehne der Hand	83.03.10 ↔	Bursotomie, Kopf und Hals
82.44 ↔	Sonstige Naht an einer Beugesehne der Hand	83.03.11 ↔	Bursotomie, Schulter und Axilla
82.45 ↔	Sonstige Naht an einer anderen Sehne der Hand	83.03.12 ↔	Bursotomie, Oberarm und Ellenbogen
82.46.00 ↔	Naht an Muskel oder Faszie der Hand, n.n.bez.	83.03.13 ↔	Bursotomie, Unterarm
82.46.10 ↔	Naht an einer Faszie der Hand	83.03.14 ↔	Bursotomie, Brustwand, Bauch und Rücken
82.46.20 ↔	Naht an einem Muskel der Hand	83.03.15 ↔	Bursotomie, Leisten- und Genitalregion und Gesäss
82.46.99 ↔	Naht an Muskel oder Faszie der Hand, sonstige	83.03.16 ↔	Bursotomie, Untere Extremität
82.51 ↔	Verlängerung einer Sehne der Hand	83.03.19 ↔	Bursotomie, Andere Lokalisation
82.52 ↔	Verkürzung einer Sehne der Hand	83.09.10 ↔	Fremdkörperentfernung aus Muskel, Sehne oder Faszie, Kopf und Hals
82.53 ↔	Reinsertion einer Sehne der Hand	83.09.11 ↔	Fremdkörperentfernung aus Muskel, Sehne oder Faszie, Schulter und Axilla
82.54 ↔	Reinsertion eines Muskels der Hand	83.09.12 ↔	Fremdkörperentfernung aus Muskel, Sehne oder Faszie, Oberarm und Ellenbogen
82.55 ↔	Sonstige Längenänderung an Muskel oder Sehne der Hand	83.09.13 ↔	Fremdkörperentfernung aus Muskel, Sehne oder Faszie, Unterarm
82.56 ↔	Sonstiger Transfer oder Transplantation einer Sehne der Hand	83.09.14 ↔	Fremdkörperentfernung aus Muskel, Sehne oder Faszie, Brustwand, Bauch und Rücken
82.57.00 ↔	Sonstige Transposition einer Sehne der Hand, n.n.bez.	83.09.15 ↔	Fremdkörperentfernung aus Muskel, Sehne oder Faszie, Leisten- und Genitalregion und Gesäss
82.57.10 ↔	Sonstige Transposition einer Sehne der Hand, Transposition einer Beugesehne der Hand	83.09.16 ↔	Fremdkörperentfernung aus Muskel, Sehne oder Faszie, Untere Extremität
82.57.99 ↔	Sonstige Transposition einer Sehne der Hand, sonstige	83.09.19 ↔	Fremdkörperentfernung aus Muskel, Sehne oder Faszie, Andere Lokalisation
82.58 ↔	Sonstiger Transfer oder Transplantation eines Handmuskels	83.11 ↔	Tenotomie der Achillessehne
82.59 ↔	Sonstige Transposition eines Handmuskels	83.12 ↔	Tenotomie der Hüft-Adduktoren
82.61 ↔	Pollizisation mit Übertragung von Nerven und Blutversorgung	83.13.10 ↔	Inzision einer Sehne, Kopf und Hals
82.69 ↔	Sonstige Rekonstruktion des Daumens	83.13.11 ↔	Inzision einer Sehne, Schulter und Axilla
82.71 ↔	Rekonstruktion eines Ringbandes	83.13.12 ↔	Inzision einer Sehne, Oberarm und Ellenbogen
82.72.00 ↔	Plastische Operation an der Hand mit Muskel- oder Faszien-Transplantat, n.n.bez.	83.13.13 ↔	Inzision einer Sehne, Unterarm
82.72.10 ↔	Plastische Operation mit Muskel- oder Faszien-Transplantat an einem Finger	83.13.14 ↔	Inzision einer Sehne, Brustwand, Bauch und Rücken
82.72.11 ↔	Plastische Operation mit Muskel- oder Faszien-Transplantat an sonstigen Teilen der Hand	83.13.15 ↔	Inzision einer Sehne, Leisten- und Genitalregion und Gesäss
82.72.99 ↔	Plastische Operation an der Hand mit Muskel- oder Faszien-Transplantat, sonstiges	83.13.16 ↔	Inzision einer Sehne, Untere Extremität
82.79 ↔	Plastische Operation an der Hand mit anderem Transplantat oder Implantat	83.13.20 ↔	Durchtrennung einer Sehne, Kopf und Hals
82.81 ↔	Transfer eines Fingers, ausgenommen Daumen	83.13.21 ↔	Durchtrennung einer Sehne, Schulter und Axilla
82.82 ↔	Plastische Rekonstruktion einer Spalthand	83.13.22 ↔	Durchtrennung einer Sehne, Oberarm und Ellenbogen
82.83 ↔	Plastische Rekonstruktion bei Makrodaktylie	83.13.23 ↔	Durchtrennung einer Sehne, Unterarm
82.84 ↔	Plastische Rekonstruktion bei Mallet-Finger	83.13.24 ↔	Durchtrennung einer Sehne, Brustwand, Bauch und Rücken
82.85 ↔	Sonstige Tenodese an der Hand	83.13.25 ↔	Durchtrennung einer Sehne, Leisten- und genitalregion und Gesäss

83.13.26 ↔	Durchtrennung einer Sehne, Untere Extremität	83.39.12 ↔	Exzision einer Läsion an anderen Weichteilen, Exzision einer Läsion an einer Sehne, Brustwand, Bauch und Rücken
83.14.10 ↔	Fasziotomie oder Aponeurotomie, Kopf und Hals	83.39.13 ↔	Exzision einer Läsion an einer Sehne, Leisten- und Genitalregion und Gesäss
83.14.11 ↔	Fasziotomie oder Aponeurotomie, Schulter und Axilla	83.39.14 ↔	Exzision einer Läsion an einer Sehne, Untere Extremität
83.14.12 ↔	Fasziotomie oder Aponeurotomie, Oberarm und Ellenbogen	83.39.20 ↔	Exzision einer Läsion an einer Faszie, Kopf und Hals
83.14.13 ↔	Fasziotomie oder Aponeurotomie, Unterarm	83.39.21 ↔	Exzision einer Läsion an einer Faszie, Schulter und Arm
83.14.14 ↔	Fasziotomie oder Aponeurotomie, Brustwand, Bauch und Rücken	83.39.22 ↔	Exzision einer Läsion an einer Faszie, Brustwand, Bauch und Rücken
83.14.15 ↔	Fasziotomie oder Aponeurotomie, Leisten- und Genitalregion und Gesäss	83.39.23 ↔	Exzision einer Läsion an einer Faszie, Leisten- und Genitalregion und Gesäss
83.14.16 ↔	Fasziotomie oder Aponeurotomie, Untere Extremität	83.39.24 ↔	Exzision einer Läsion an einer Faszie, Untere Extremität
83.19.10 ↔	Durchtrennung eines Muskels, Kopf und Hals	83.41 ↔	Exzision einer Sehne zur Transplantation
83.19.11 ↔	Durchtrennung eines Muskels, Schulter und Axilla	83.42.10 ↔	Sonstige Tenonektomie, Kopf und Hals
83.19.12 ↔	Durchtrennung eines Muskels, Oberarm und Ellenbogen	83.42.11 ↔	Sonstige Tenonektomie, Schulter und Axilla
83.19.13 ↔	Durchtrennung eines Muskels, Unterarm	83.42.12 ↔	Sonstige Tenonektomie, Oberarm und Ellenbogen
83.19.14 ↔	Durchtrennung eines Muskels, Brustwand, Bauch und Rücken	83.42.13 ↔	Sonstige Tenonektomie, Unterarm
83.19.15 ↔	Durchtrennung eines Muskels, Leisten- und Genitalregion und Gesäss	83.42.14 ↔	Sonstige Tenonektomie, Brustwand, Bauch und Rücken
83.19.16 ↔	Durchtrennung eines Muskels, Untere Extremität	83.42.15 ↔	Sonstige Tenonektomie, Leisten- und Genitalregion und Gesäss
83.19.20 ↔	Desinsertion von Muskel, Sehne und Faszie, Kopf und Hals	83.42.16 ↔	Sonstige Tenonektomie, Untere Extremität
83.19.21 ↔	Desinsertion von Muskel, Sehne und Faszie, Schulter und Axilla	83.42.19 ↔	Sonstige Tenonektomie, Andere Lokalisation
83.19.22 ↔	Desinsertion von Muskel, Sehne und Faszie, Oberarm und Ellenbogen	83.43.10 ↔	Entnahme eines myokutanen Lappens zur Transplantation
83.19.23 ↔	Desinsertion von Muskel, Sehne und Faszie, Unterarm	83.43.11 ↔	Entnahme eines osteomyokutanen oder osteofasziokutanen Lappens zur Transplantation
83.19.24 ↔	Desinsertion von Muskel, Sehne und Faszie, Brustwand, Bauch und Rücken	83.43.12 ↔	Entnahme eines sonstigen Lappentransplantates mit mikrovaskulärer Anastomosierung aus Muskel oder Faszie
83.19.25 ↔	Desinsertion von Muskel, Sehne und Faszie, Leisten- und Genitalregion und Gesäss	83.43.99 ↔	Exzision von Muskel oder Faszie zur Transplantation, sonstige
83.19.26 ↔	Desinsertion von Muskel, Sehne und Faszie, Untere Extremität	83.44.00 ↔	Sonstige Fasziektomie, n.n.bez.
83.21.11 ↔	Offene Biopsie an den Weichteilen	83.44.10 ↔	Sonstige Fasziektomie, Kopf und Hals
83.21.21 ↔	Offene Biopsie am Muskel	83.44.11 ↔	Sonstige Fasziektomie, Schulter und Axilla
83.21.30 ↔	Biopsie an den Weichteilen, Biopsie an einem Schleimbeutel	83.44.12 ↔	Sonstige Fasziektomie, Oberarm und Ellenbogen
83.31.10 ↔	Exzision einer Läsion an einer Sehnenscheide, Kopf und Hals	83.44.13 ↔	Sonstige Fasziektomie, Unterarm
83.31.11 ↔	Exzision einer Läsion an einer Sehnenscheide, Schulter und Axilla	83.44.14 ↔	Sonstige Fasziektomie, Brustwand, Bauch und Rücken
83.31.12 ↔	Exzision einer Läsion an einer Sehnenscheide, Oberarm und Ellenbogen	83.44.15 ↔	Sonstige Fasziektomie, Leisten- und Genitalregion und Gesäss
83.31.13 ↔	Exzision einer Läsion an einer Sehnenscheide, Unterarm	83.44.16 ↔	Sonstige Fasziektomie, Untere Extremität
83.31.14 ↔	Exzision einer Läsion an einer Sehnenscheide, Brustwand, Bauch und Rücken	83.44.19 ↔	Sonstige Fasziektomie, Andere Lokalisation
83.31.15 ↔	Exzision einer Läsion an einer Sehnenscheide, Leisten- und Genitalregion und Gesäss	83.44.99 ↔	Sonstige Fasziektomie, sonstige
83.31.16 ↔	Exzision einer Läsion an einer Sehnenscheide, Untere Extremität	83.45.10 ↔	Sonstige Myektomie, Kopf und Hals
83.32.10 ↔	Exzision einer Läsion an einem Muskel, Kopf und Hals	83.45.11 ↔	Sonstige Myektomie, Schulter und Axilla
83.32.11 ↔	Exzision einer Läsion an einem Muskel, Schulter und Arm	83.45.12 ↔	Sonstige Myektomie, Oberarm und Ellenbogen
83.32.12 ↔	Exzision einer Läsion an einem Muskel, Brustwand, Bauch und Rücken	83.45.13 ↔	Sonstige Myektomie, Unterarm
83.32.13 ↔	Exzision einer Läsion an einem Muskel, Leisten- und Genitalregion und Gesäss	83.45.14 ↔	Sonstige Myektomie, Brustwand, Bauch und Rücken
83.32.14 ↔	Exzision einer Läsion an einem Muskel, Untere Extremität	83.45.15 ↔	Sonstige Myektomie, Leisten- und Genitalregion und Gesäss
83.32.19 ↔	Exzision einer Läsion an einem Muskel, Andere Lokalisation	83.45.16 ↔	Sonstige Myektomie, Untere Extremität
83.39.10 ↔	Exzision einer Läsion an einer Sehne, Kopf und Hals	83.45.19 ↔	Sonstige Myektomie, Andere Lokalisation
83.39.11 ↔	Exzision einer Läsion an einer Sehne, Schulter und Arm	83.49.10 ↔	Exzision einer Sehnenscheide, Kopf und Hals
		83.49.11 ↔	Exzision einer Sehnenscheide, Schulter und Axilla
		83.49.12 ↔	Exzision einer Sehnenscheide, Oberarm und Ellenbogen
		83.49.13 ↔	Exzision einer Sehnenscheide, Unterarm
		83.49.14 ↔	Exzision einer Sehnenscheide, Brustwand und Rücken
		83.49.15 ↔	Exzision einer Sehnenscheide, Leisten- und Genitalregion und Gesäss
		83.49.16 ↔	Exzision einer Sehnenscheide, Untere Extremität
		83.49.20 ↔	Kompartmentresektion, Kopf und Hals
		83.49.21 ↔	Kompartmentresektion, Schulter und Axilla
		83.49.22 ↔	Kompartmentresektion, Oberarm und Ellenbogen
		83.49.23 ↔	Kompartmentresektion, Unterarm

83.49.24 ↔	Kompartimentresektion, Brustwand, Bauch und Rücken	83.65.16 ↔	Sonstige Naht an Muskel oder Faszie, Untere Extremität
83.49.25 ↔	Kompartimentresektion, Leisten- und Genitalregion und Gesäss	83.71.10 ↔	Sehnenvorverlagerung, Kopf und Hals
83.49.26 ↔	Kompartimentresektion, Untere Extremität	83.71.11 ↔	Sehnenvorverlagerung, Schulter und Axilla
83.49.29 ↔	Kompartimentresektion, Andere Lokalisation	83.71.12 ↔	Sehnenvorverlagerung, Oberarm und Ellenbogen
83.49.30 ↔	Sonstige Exzision von Weichteilen, Kopf und Hals	83.71.13 ↔	Sehnenvorverlagerung, Unterarm
83.49.31 ↔	Sonstige Exzision von Weichteilen, Schulter und Axilla	83.71.14 ↔	Sehnenvorverlagerung, Brustwand, Bauch und Rücken
83.49.32 ↔	Sonstige Exzision von Weichteilen, Oberarm und Ellenbogen	83.71.15 ↔	Sehnenvorverlagerung, Leisten- und Genitalregion und Gesäss
83.49.33 ↔	Sonstige Exzision von Weichteilen, Unterarm	83.71.16 ↔	Sehnenvorverlagerung, Untere Extremität
83.49.34 ↔	Sonstige Exzision von Weichteilen, Brustwand, Bauch und Rücken	83.71.19 ↔	Sehnenvorverlagerung, Andere Lokalisation
83.49.35 ↔	Sonstige Exzision von Weichteilen, Leisten- und Genitalregion und Gesäss	83.71.99 ↔	Sehnenvorverlagerung, sonstige
83.49.36 ↔	Sonstige Exzision von Weichteilen, Untere Extremität	83.72.10 ↔	Sehnenrückverlagerung, Kopf und Hals
83.49.39 ↔	Sonstige Exzision von Weichteilen, Andere Lokalisation	83.72.11 ↔	Sehnenrückverlagerung, Schulter und Axilla
83.5x.10 ↔	Bursektomie, Kopf und Hals	83.72.12 ↔	Sehnenrückverlagerung, Oberarm und Ellenbogen
83.5x.11 ↔	Bursektomie, Schulter und Axilla	83.72.13 ↔	Sehnenrückverlagerung, Unterarm
83.5x.12 ↔	Bursektomie, Oberarm und Ellenbogen	83.72.14 ↔	Sehnenrückverlagerung, Brustwand, Bauch und Rücken
83.5x.13 ↔	Bursektomie, Unterarm	83.72.15 ↔	Sehnenrückverlagerung, Leisten- und Genitalregion und Gesäss
83.5x.14 ↔	Bursektomie, Brustwand, Bauch und Rücken	83.72.16 ↔	Sehnenrückverlagerung, Untere Extremität
83.5x.15 ↔	Bursektomie, Leisten- und Genitalregion und Gesäss	83.73.10 ↔	Reinsertion einer Sehne, Kopf und Hals
83.5x.16 ↔	Bursektomie, Untere Extremität	83.73.11 ↔	Reinsertion einer Sehne, Schulter und Axilla
83.5x.19 ↔	Bursektomie, Andere Lokalisation	83.73.12 ↔	Reinsertion einer Sehne, Oberarm und Ellenbogen
83.61.10 ↔	Naht einer Sehnscheide, Kopf und Hals	83.73.13 ↔	Reinsertion einer Sehne, Unterarm
83.61.11 ↔	Naht einer Sehnscheide, Schulter und Axilla	83.73.14 ↔	Reinsertion einer Sehne, Brustwand, Bauch und Rücken
83.61.12 ↔	Naht einer Sehnscheide, Oberarm und Ellenbogen	83.73.15 ↔	Reinsertion einer Sehne, Leisten- und Genitalregion und Gesäss
83.61.13 ↔	Naht einer Sehnscheide, Unterarm	83.73.16 ↔	Reinsertion einer Sehne, Untere Extremität
83.61.14 ↔	Naht einer Sehnscheide, Brustwand, Bauch und Rücken	83.73.19 ↔	Reinsertion einer Sehne, Andere Lokalisation
83.61.15 ↔	Naht einer Sehnscheide, Leisten- und Genitalregion und Gesäss	83.74.10 ↔	Reinsertion eines Muskels, Kopf und Hals
83.61.16 ↔	Naht einer Sehnscheide, Untere Extremität	83.74.11 ↔	Reinsertion eines Muskels, Schulter und Axilla
83.61.19 ↔	Naht einer Sehnscheide, Andere Lokalisation	83.74.12 ↔	Reinsertion eines Muskels, Oberarm und Ellenbogen
83.62.10 ↔	Sekundäre Naht einer Sehne, Kopf und Hals	83.74.13 ↔	Reinsertion eines Muskels, Unterarm
83.62.11 ↔	Sekundäre Naht einer Sehne, Schulter und Axilla	83.74.14 ↔	Reinsertion eines Muskels, Brustwand, Bauch und Rücken
83.62.12 ↔	Sekundäre Naht einer Sehne, Oberarm und Ellenbogen	83.74.15 ↔	Reinsertion eines Muskels, Leisten- und Genitalregion
83.62.13 ↔	Sekundäre Naht einer Sehne, Unterarm	83.74.16 ↔	Reinsertion eines Muskels, Untere Extremität
83.62.14 ↔	Sekundäre Naht einer Sehne, Brustwand, Bauch und Rücken	83.74.19 ↔	Reinsertion eines Muskels, Andere Lokalisation
83.62.15 ↔	Sekundäre Naht einer Sehne, Leisten- und Genitalregion und Gesäss	83.75.10 ↔	Sehnentransfer oder -transplantation, Kopf und Hals
83.62.16 ↔	Sekundäre Naht einer Sehne, Untere Extremität	83.75.11 ↔	Sehnentransfer oder -transplantation, Schulter und Axilla
83.62.19 ↔	Sekundäre Naht einer Sehne, Andere Lokalisation	83.75.12 ↔	Sehnentransfer oder -transplantation, Oberarm und Ellenbogen
83.63 ↔	Plastische Rekonstruktion der Rotatorenmanschette	83.75.13 ↔	Sehnentransfer oder -transplantation, Unterarm
83.64.10 ↔	Sonstige Naht einer Sehne, Kopf und Hals	83.75.14 ↔	Sehnentransfer oder -transplantation, Brustwand, Bauch und Rücken
83.64.11 ↔	Sonstige Naht einer Sehne, Schulter und Axilla	83.75.15 ↔	Sehnentransfer oder -transplantation, Leisten- und Genitalregion und Gesäss
83.64.12 ↔	Sonstige Naht einer Sehne, Oberarm und Ellenbogen	83.75.16 ↔	Sehnentransfer oder -transplantation, Untere Extremität
83.64.13 ↔	Sonstige Naht einer Sehne, Unterarm	83.75.19 ↔	Sehnentransfer oder -transplantation, Andere Lokalisation
83.64.14 ↔	Sonstige Naht einer Sehne, Brustwand, Bauch und Rücken	83.75.99 ↔	Sehnentransfer oder -transplantation, sonstige
83.64.15 ↔	Sonstige Naht einer Sehne, Leisten- und Genitalregion und Gesäss	83.76.10 ↔	Sonstige Sehnentransposition, Kopf und Hals
83.64.16 ↔	Sonstige Naht einer Sehne, Untere Extremität	83.76.11 ↔	Sonstige Sehnentransposition, Schulter und Axilla
83.64.19 ↔	Sonstige Naht einer Sehne, Andere Lokalisation	83.76.12 ↔	Sonstige Sehnentransposition, Oberarm und Ellenbogen
83.65.10 ↔	Sonstige Naht an Muskel oder Faszie, Kopf und Hals	83.76.13 ↔	Sonstige Sehnentransposition, Unterarm
83.65.11 ↔	Sonstige Naht an Muskel oder Faszie, Schulter und Axilla	83.76.14 ↔	Sonstige Sehnentransposition, Brustwand und Rücken
83.65.12 ↔	Sonstige Naht an Muskel oder Faszie, Oberarm und Ellenbogen	83.76.15 ↔	Sonstige Sehnentransposition, Leisten- und Genitalregion und Gesäss
83.65.13 ↔	Sonstige Naht an Muskel oder Faszie, Unterarm	83.76.16 ↔	Sonstige Sehnentransposition, Untere Extremität
83.65.14 ↔	Sonstige Naht an Muskel oder Faszie, Brustwand, Bauch und Rücken	83.76.19 ↔	Sonstige Sehnentransposition, Andere Lokalisation
83.65.15 ↔	Sonstige Naht an Muskel oder Faszie, Leisten- und Genitalregion und Gesäss	83.76.99 ↔	Sonstige Sehnentransposition, sonstige
		83.77.10 ↔	Muskeltransfer oder -transplantation, Kopf und Hals



83.77.11 ↔ Muskeltransfer oder -transplantation, Schulter und Axilla	83.82.40 ↔ Transplantation eines sonstigen Lappentransplantates mit mikrovaskulärer Anastomosierung aus Muskel oder Faszie, Kopf und Hals
83.77.12 ↔ Muskeltransfer oder -transplantation, Oberarm und Ellenbogen	83.82.41 ↔ Transplantation eines sonstigen Lappentransplantates mit mikrovaskulärer Anastomosierung aus Muskel oder Faszie, Schulter und Axilla
83.77.13 ↔ Muskeltransfer oder -transplantation, Unterarm	83.82.42 ↔ Transplantation eines sonstigen Lappentransplantates mit mikrovaskulärer Anastomosierung aus Muskel oder Faszie, Oberarm und Ellenbogen
83.77.14 ↔ Muskeltransfer oder -transplantation, Brustwand, Bauch und Rücken	83.82.43 ↔ Transplantation eines sonstigen Lappentransplantates mit mikrovaskulärer Anastomosierung aus Muskel oder Faszie, Unterarm
83.77.15 ↔ Muskeltransfer oder -transplantation, Leisten- und Genitalregion und Gesäss	83.82.44 ↔ Transplantation eines sonstigen Lappentransplantates mit mikrovaskulärer Anastomosierung aus Muskel oder Faszie, Brustwand, Bauch und Rücken
83.77.16 ↔ Muskeltransfer oder -transplantation, Untere Extremität	83.82.45 ↔ Transplantation eines sonstigen Lappentransplantates mit mikrovaskulärer Anastomosierung aus Muskel oder Faszie, Leisten- und Genitalregion und Gesäss
83.77.19 ↔ Muskeltransfer oder -transplantation, Andere Lokalisation	83.82.46 ↔ Transplantation eines sonstigen Lappentransplantates mit mikrovaskulärer Anastomosierung aus Muskel oder Faszie, Untere Extremität
83.79 ↔ Sonstige Muskeltransposition	83.82.47 ↔ Transplantation eines sonstigen Lappentransplantates mit mikrovaskulärer Anastomosierung aus Muskel oder Faszie, Andere Lokalisation
83.81.10 ↔ Sehnentransplantation, Kopf und Hals	83.82.99 ↔ Muskel- oder Faszientransplantation, sonstige
83.81.11 ↔ Sehnentransplantation, Schulter und Axilla	83.83 ↔ Plastische Rekonstruktion eines Ringbandes
83.81.12 ↔ Sehnentransplantation, Oberarm und Ellenbogen	83.84 ↔ Lösung eines Klumpfußes, n.a.klass.
83.81.13 ↔ Sehnentransplantation, Unterarm	83.85.10 ↔ Verlängerung von Muskel oder Sehne, Kopf und Hals
83.81.14 ↔ Sehnentransplantation, Brustwand, Bauch und Rücken	83.85.11 ↔ Verlängerung von Muskel oder Sehne, Schulter und Axilla
83.81.15 ↔ Sehnentransplantation, Leisten- und Genitalregion und Gesäss	83.85.12 ↔ Verlängerung von Muskel oder Sehne, Oberarm und Ellenbogen
83.81.16 ↔ Sehnentransplantation, Untere Extremität	83.85.13 ↔ Verlängerung von Muskel oder Sehne, Unterarm
83.81.19 ↔ Sehnentransplantation, Andere Lokalisation	83.85.14 ↔ Verlängerung von Muskel oder Sehne, Brustwand, Bauch und Rücken
83.81.99 ↔ Sehnentransplantation, sonstige	83.85.15 ↔ Verlängerung von Muskel oder Sehne, Leisten- und Genitalregion und Gesäss
83.82.10 ↔ Faszientransplantation, Kopf und Hals	83.85.16 ↔ Verlängerung von Muskel oder Sehne, Untere Extremität
83.82.11 ↔ Faszientransplantation, Schulter und Axilla	83.85.19 ↔ Verlängerung von Muskel oder Sehne, Andere Lokalisation
83.82.12 ↔ Faszientransplantation, Oberarm und Ellenbogen	83.85.20 ↔ Verkürzung von Muskel oder Sehne, Kopf und Hals
83.82.13 ↔ Faszientransplantation, Unterarm	83.85.21 ↔ Verkürzung von Muskel oder Sehne, Schulter und Axilla
83.82.14 ↔ Faszientransplantation, Brustwand, Bauch und Rücken	83.85.22 ↔ Verkürzung von Muskel oder Sehne, Oberarm und Ellenbogen
83.82.15 ↔ Faszientransplantation, Leisten- und Genitalregion und Gesäss	83.85.23 ↔ Verkürzung von Muskel oder Sehne, Unterarm
83.82.16 ↔ Faszientransplantation, Untere Extremität	83.85.24 ↔ Verkürzung von Muskel oder Sehne, Brustwand, Bauch und Rücken
83.82.19 ↔ Faszientransplantation, Andere Lokalisation	83.85.25 ↔ Verkürzung von Muskel oder Sehne, Leisten- und Genitalregion und Gesäss
83.82.20 ↔ Transplantation eines lokalen Muskel- oder Faszienlappens, Kopf und Hals	83.85.26 ↔ Verkürzung von Muskel oder Sehne, Untere Extremität
83.82.21 ↔ Transplantation eines lokalen Muskel- oder Faszienlappens, Schulter und Axilla	83.85.29 ↔ Verkürzung von Muskel oder Sehne, Andere Lokalisation
83.82.22 ↔ Transplantation eines lokalen Muskel- oder Faszienlappens, Oberarm und Ellenbogen	83.86 ↔ Quadrizepssehnen-Rekonstruktion
83.82.23 ↔ Transplantation eines lokalen Muskel- oder Faszienlappens, Unterarm	83.87.10 ↔ Muskelplastik, Kopf und Hals
83.82.24 ↔ Transplantation eines lokalen Muskel- oder Faszienlappens, Brustwand, Bauch und Rücken	83.87.11 ↔ Muskelplastik, Schulter und Axilla
83.82.25 ↔ Transplantation eines lokalen Muskel- oder Faszienlappens, Leisten- und Genitalregion und Gesäss	83.87.12 ↔ Muskelplastik, Oberarm und Ellenbogen
83.82.26 ↔ Transplantation eines lokalen Muskel- oder Faszienlappens, Untere Extremität	83.87.13 ↔ Muskelplastik, Unterarm
83.82.29 ↔ Transplantation eines lokalen Muskel- oder Faszienlappens, Andere Lokalisation	83.87.14 ↔ Muskelplastik, Brustwand, Bauch und Rücken
83.82.30 ↔ Transplantation eines osteomyokutanen oder osteofasziokutanen Lappens, Kopf und Hals	83.87.15 ↔ Muskelplastik, Leisten- und Genitalregion und Gesäss
83.82.31 ↔ Transplantation eines osteomyokutanen oder osteofasziokutanen Lappens, Schulter und Axilla	83.87.16 ↔ Muskelplastik, Untere Extremität
83.82.32 ↔ Transplantation eines osteomyokutanen oder osteofasziokutanen Lappens, Oberarm und Ellenbogen	83.88.10 ↔ Augmentation einer Sehne, Kopf und Hals
83.82.33 ↔ Transplantation eines osteomyokutanen oder osteofasziokutanen Lappens, Unterarm	
83.82.34 ↔ Transplantation eines osteomyokutanen oder osteofasziokutanen Lappens, Brustwand, Bauch und Rücken	
83.82.35 ↔ Transplantation eines osteomyokutanen oder osteofasziokutanen Lappens, Leisten- und Genitalregion und Gesäss	
83.82.36 ↔ Transplantation eines osteomyokutanen oder osteofasziokutanen Lappens, Untere Extremität	
83.82.39 ↔ Transplantation eines osteomyokutanen oder osteofasziokutanen Lappens, Andere Lokalisation	

83.88.11 ↔	Augmentation einer Sehne, Schulter und Axilla	83.89.21 ↔	Deckung eines Defekts an einer Faszie, Schulter und Axilla
83.88.12 ↔	Augmentation einer Sehne, Oberarm und Ellenbogen	83.89.22 ↔	Deckung eines Defekts an einer Faszie, Oberarm und Ellenbogen
83.88.13 ↔	Augmentation einer Sehne, Unterarm	83.89.23 ↔	Deckung eines Defekts an einer Faszie, Unterarm
83.88.14 ↔	Augmentation einer Sehne, Brustwand, Bauch und Rücken	83.89.24 ↔	Deckung eines Defekts an einer Faszie, Brustwand, Bauch und Rücken
83.88.15 ↔	Augmentation einer Sehne, Leisten- und Genitalregion und Gesäss	83.89.25 ↔	Deckung eines Defekts an einer Faszie, Leisten- und Genitalregion und Gesäss
83.88.16 ↔	Augmentation einer Sehne, Untere Extremität	83.89.26 ↔	Deckung eines Defekts an einer Faszie, untere Extremität
83.88.19 ↔	Augmentation einer Sehne, Andere Lokalisation	83.89.90 ↔	Sonstige plastische Operationen an der Faszie, Kopf und Hals
83.88.20 ↔	Sehnenersatzplastik, Kopf und Hals	83.89.91 ↔	Sonstige plastische Operationen an der Faszie, Schulter und Axilla
83.88.21 ↔	Sehnenersatzplastik, Schulter und Axilla	83.89.92 ↔	Sonstige plastische Operationen an der Faszie, Oberarm und Ellenbogen
83.88.22 ↔	Sehnenersatzplastik, Oberarm und Ellenbogen	83.89.93 ↔	Sonstige plastische Operationen an der Faszie, Unterarm
83.88.23 ↔	Sehnenersatzplastik, Unterarm	83.89.94 ↔	Sonstige plastische Operationen an der Faszie, Brustwand, Bauch und Rücken
83.88.24 ↔	Sehnenersatzplastik, Brustwand, Bauch und Rücken	83.89.95 ↔	Sonstige plastische Operationen an der Faszie, Leisten- und Genitalregion und Gesäss
83.88.25 ↔	Sehnenersatzplastik, Leisten- und Genitalregion und Gesäss	83.89.96 ↔	Sonstige plastische Operationen an der Faszie, Untere Extremität
83.88.26 ↔	Sehnenersatzplastik, Untere Extremität	83.91.10 ↔	Lösung von Adhäsionen von Muskel, Sehne, Faszie und Bursa, Kopf und Hals
83.88.29 ↔	Sehnenersatzplastik, Andere Lokalisation	83.91.11 ↔	Lösung von Adhäsionen von Muskel, Sehne, Faszie und Bursa, Schulter und Axilla
83.88.30 ↔	Schaffung eines Sehnentransplantatlagers, Kopf und Hals	83.91.12 ↔	Lösung von Adhäsionen von Muskel, Sehne, Faszie und Bursa, Oberarm und Ellenbogen
83.88.31 ↔	Schaffung eines Sehnentransplantatlagers, Schulter und Axilla	83.91.13 ↔	Lösung von Adhäsionen von Muskel, Sehne, Faszie und Bursa, Unterarm
83.88.32 ↔	Schaffung eines Sehnentransplantatlagers, Oberarm und Ellenbogen	83.91.14 ↔	Lösung von Adhäsionen von Muskel, Sehne, Faszie und Bursa, Brustwand, Bauch und Rücken
83.88.33 ↔	Schaffung eines Sehnentransplantatlagers, Unterarm	83.91.15 ↔	Lösung von Adhäsionen von Muskel, Sehne, Faszie und Bursa, Leisten- und Genitalregion und Gesäss
83.88.34 ↔	Schaffung eines Sehnentransplantatlagers, Brustwand, Bauch und Rücken	83.91.16 ↔	Lösung von Adhäsionen von Muskel, Sehne, Faszie und Bursa, Untere Extremität
83.88.35 ↔	Schaffung eines Sehnentransplantatlagers, Leisten- und Genitalregion und Gesäss	83.92 ↔	Einsetzen oder Ersetzen eines Skelettmuskelstimulators
83.88.36 ↔	Schaffung eines Sehnentransplantatlagers, Untere Extremität	83.99.10 ↔	Andere Operationen an Sehnen, Kopf und Hals
83.88.39 ↔	Schaffung eines Sehnentransplantatlagers, Andere Lokalisation	83.99.11 ↔	Andere Operationen an Sehnen, Schulter und Axilla
83.88.40 ↔	Tenodese, Kopf und Hals	83.99.12 ↔	Andere Operationen an Sehnen, Oberarm und Ellenbogen
83.88.41 ↔	Tenodese, Schulter und Axilla	83.99.13 ↔	Andere Operationen an Sehnen, Unterarm
83.88.42 ↔	Tenodese, Oberarm und Ellenbogen	83.99.14 ↔	Andere Operationen an Sehnen, Brustwand, Bauch und Rücken
83.88.43 ↔	Tenodese, Unterarm	83.99.15 ↔	Andere Operationen an Sehnen, Leisten- und Genitalregion und Gesäss
83.88.44 ↔	Tenodese, Brustwand, Bauch und Rücken	83.99.16 ↔	Andere Operationen an Sehnen, Untere Extremität
83.88.45 ↔	Tenodese, Leisten- und Genitalregion und Gesäss	83.99.20 ↔	Andere Operationen an Muskel, Faszie und Bursa, Kopf und Hals
83.88.46 ↔	Tenodese, Untere Extremität	83.99.21 ↔	Andere Operationen an Muskel, Faszie und Bursa, Schulter und Axilla
83.88.49 ↔	Tenodese, Andere Lokalisation	83.99.22 ↔	Andere Operationen an Muskel, Faszie und Bursa, Oberarm und Ellenbogen
83.88.90 ↔	Sonstige plastische Operationen an der Sehne, Kopf und Hals	83.99.23 ↔	Andere Operationen an Muskel, Faszie und Bursa, Unterarm
83.88.91 ↔	Sonstige plastische Operationen an der Sehne, Schulter und Axilla	83.99.24 ↔	Andere Operationen an Muskel, Faszie und Bursa, Brustwand, Bauch und Rücken
83.88.92 ↔	Sonstige plastische Operationen an der Sehne, Oberarm und Ellenbogen	83.99.25 ↔	Andere Operationen an Muskel, Faszie und Bursa, Leisten- und Genitalregion und Gesäss
83.88.93 ↔	Sonstige plastische Operationen an der Sehne, Unterarm	83.99.26 ↔	Andere Operationen an Muskel, Faszie und Bursa, Untere Extremität
83.88.94 ↔	Sonstige plastische Operationen an der Sehne, Brustwand, Bauch und Rücken	83.99.30 ↔	Revision ohne Ersatz eines Skelettmuskelstimulators
83.88.95 ↔	Sonstige plastische Operationen an der Sehne, Leisten- und Genitalregion und Gesäss	84.00 ↔	Amputation an der oberen Extremität, n.n.bez.
83.88.96 ↔	Sonstige plastische Operationen an der Sehne, Untere Extremität	84.01 ↔	Amputation und Exartikulation an einem Finger (ausgenommen am Daumen)
83.89.10 ↔	Verlängerung, Verkürzung und Doppelung einer Faszie, Kopf und Hals	84.02 ↔	Amputation und Exartikulation am Daumen
83.89.11 ↔	Verlängerung, Verkürzung und Doppelung einer Faszie, Schulter und Axilla	84.03.00 ↔	Hand-Amputation, n.n.bez.
83.89.12 ↔	Verlängerung, Verkürzung und Doppelung einer Faszie, Oberarm und Ellenbogen		
83.89.13 ↔	Verlängerung, Verkürzung und Doppelung einer Faszie, Unterarm		
83.89.14 ↔	Verlängerung, Verkürzung und Doppelung einer Faszie, Brustwand, Bauch und Rücken		
83.89.15 ↔	Verlängerung, Verkürzung und Doppelung einer Faszie, Leisten- und Genitalregion und Gesäss		
83.89.16 ↔	Verlängerung, Verkürzung und Doppelung einer Faszie, Untere Extremität		
83.89.20 ↔	Deckung eines Defekts an einer Faszie, Kopf und Hals		

84.03.10 ↔	Komplette Hand-Amputation an Handwurzel oder Mittelhand	84.53.10 ↔	Implantation eines nicht motorisierten internen Verlängerungs- oder Knochentransportsystem
84.03.99 ↔	Hand-Amputation, sonstige	84.53.11 ↔	Implantation eines motorisierten internen Verlängerungs- oder Knochentransportsystem
84.04 ↔	Handgelenks-Exartikulation	84.53.99 ↔	Implantation von interner Verlängerungsvorrichtung der Extremitäten mit kinetischer Traktion, sonstige
84.05 ↔	Vorderarm-Amputation	84.54 ↔	Implantation von sonstiger internen Verlängerungsvorrichtung der Extremitäten
84.06 ↔	Ellenbogen-Exartikulation	84.60 ↔	Einsetzen von Diskusprothese, nicht näher bezeichnet
84.07 ↔	Oberarm-Amputation	84.61 ↔	Einsetzen von partieller Diskusprothese, zervikal
84.08 ↔	Schultergelenk-Exartikulation	84.62 ↔	Einsetzen von totaler Diskusprothese, zervikal
84.09 ↔	Interthorakoskopuläre Amputation	84.63 ↔	Einsetzen von Diskusprothese, thorakal
84.10 ↔	Amputation der unteren Extremität, n.n.bez.	84.64 ↔	Einsetzen von partieller Diskusprothese, lumbosakral
84.11 ↔	Zehenamputation	84.65 ↔	Einsetzen von totaler Diskusprothese, lumbosakral
84.12 ↔	Amputation durch Fuss	84.66.10 ↔	Ersetzen von künstlicher Diskusprothese, zervikal
84.13 ↔	Exartikulation im Sprunggelenk	84.66.20 ↔	Revision von künstlicher Diskusprothese, zervikal
84.14 ↔	Transmalleoläre Amputation im Sprunggelenk	84.66.99 ↔	Revision oder Ersetzen von künstlicher Diskusprothese, zervikal, sonstige
84.15 ↔	Sonstige Unterschenkel-Amputation	84.67 ↔	Revision oder Ersetzen von künstlicher Diskusprothese, thorakal
84.16 ↔	Knie-Exartikulation	84.68.10 ↔	Ersetzen von künstlicher Diskusprothese, lumbosakral
84.17 ↔	Oberschenkel-Amputation	84.68.20 ↔	Revision von künstlicher Diskusprothese, lumbosakral
84.18 ↔	Hüft-Exartikulation	84.68.99 ↔	Revision oder Ersetzen von künstlicher Diskusprothese, lumbosakral, sonstige
84.19 ↔	Abdominopelvine Amputation	84.69.10 ↔	Ersetzen von künstlicher Diskusprothese
84.20 ↔	Replantation einer Extremität, n.n.bez.	84.69.20 ↔	Revision von künstlicher Diskusprothese
84.21 ↔	Daumen-Replantation	84.69.99 ↔	Revision oder Ersetzen von künstlicher Diskusprothese, sonstige
84.22 ↔	Finger-Replantation (ausser Daumen)	84.71 ‡↔	Anlegen einer externen Fixationsvorrichtung, eindimensional
84.23.00 ↔	Replantation von Vorderarm, Handgelenk oder Hand, n.n.bez.	84.72 ‡↔	Anlegen einer externen Fixationsvorrichtung, Ringsystem
84.23.10 ↔	Replantation von Vorderarm	84.73 ‡↔	Anlegen einer gemischten Vorrichtung
84.23.12 ↔	Replantation von der Mittelhand	84.80.00 ↔	Einsetzen oder Ersetzen von interspinösen Implantaten, n.n.bez.
84.23.13 ↔	Replantation vom Handgelenk	84.80.10 ↔	Einsetzen eines interspinösen Spreizers, 1 Segment
84.23.99 ↔	Replantation von Vorderarm, Handgelenk oder Hand, sonstige	84.80.11 ↔	Einsetzen von interspinösen Spreizern, 2 oder mehr Segmente
84.24.00 ↔	Replantation im Ellenbogenbereich oder Oberarm, n.n.bez.	84.80.20 ↔	Ersetzen eines interspinösen Spreizers, 1 Segment
84.24.11 ↔	Replantation im Ellenbogenbereich	84.80.21 ↔	Ersetzen von interspinösen Spreizern, 2 oder mehr Segmente
84.24.12 ↔	Replantation vom Oberarm	84.80.99 ↔	Einsetzen oder Ersetzen von interspinösen Implantaten, sonstige
84.24.99 ↔	Replantation im Ellenbogenbereich oder Oberarm, sonstige	84.81.20 ↔	Revision von interspinösen Implantaten
84.25 ↔	Zehen-Replantation	84.81.99 ↔	Revision von interspinösen Implantaten, sonstige
84.26 ↔	Fuss-Replantation	84.82 ↔	Einsetzen oder Ersetzen von Vorrichtung(en) zur dynamischen Stabilisierung mit Pedikelschrauben
84.27.00 ↔	Replantation von Unterschenkel oder Sprunggelenk, n.n.bez.	84.83 ↔	Revision von Vorrichtung(en) zur dynamischen Stabilisierung mit Pedikelschrauben
84.27.11 ↔	Replantation im Kniebereich	84.84 ↔	Einsetzen oder Ersetzen von Facettengelenksprothesen
84.27.12 ↔	Replantation vom Unterschenkel	84.85 ↔	Revision von Facettengelenksprothesen
84.27.99 ↔	Replantation von Unterschenkel oder Sprunggelenk, sonstige	84.92 ↔	Trennung von eineiigen siamesischen Zwillingen
84.28 ↔	Oberschenkel-Replantation	84.93 ↔	Trennung von zweieiigen siamesischen Zwillingen
84.29 ↔	Replantation einer Extremität, sonstige	84.99.14 ↔	Borggreve-Plastik
84.3x.00 ↔	Revision eines Amputationsstumpfes, n.n.bez.	85.12 ↔	Offene Biopsie an der Mamma
84.3x.10 ↔	Revision eines Amputationsstumpfes, Schulter- und Oberarmregion	85.20 ↔	Exzision oder Destruktion von Mammagewebe, n.n.bez.
84.3x.11 ↔	Revision eines Amputationsstumpfes, Unterarmregion	85.21 ↔	Lokale Exzision einer Läsion an der Mamma
84.3x.12 ↔	Revision eines Amputationsstumpfes, Handregion	85.24 ↔	Exzision von ektopischem Mammagewebe
84.3x.13 ↔	Revision eines Amputationsstumpfes, Untere Extremität	85.25 ↔	Exzision einer Brustwarze
84.3x.19 ↔	Revision eines Amputationsstumpfes, Andere Lokalisation	85.26 ↔	Partielle Mastektomie
84.3x.99 ↔	Revision eines Amputationsstumpfes, sonstige	85.30 ↔	Mammareduktionsplastik und subkutane Mastektomie, n.n.bez.
84.49 ‡↔	Implantation oder Wechsel einer Tumorendoprothese	85.31 ↔	Mammareduktionsplastik
84.4a ‡↔	Anpassen einer Extremitätenprothese der oberen Extremität	85.34.00 ↔	Subkutane Mastektomie, n.n.bez.
84.4b ‡↔	Anpassen einer Extremitätenprothese der unteren Extremität		
84.51.10 ↔	Einsetzen von interkorporellen Cages, 1 Segment		
84.51.11 ↔	Einsetzen von interkorporellen Cages, 2 Segmente		
84.51.12 ↔	Einsetzen von interkorporellen Cages, 3 Segmente		
84.51.13 ↔	Einsetzen von interkorporellen Cages, 4 oder mehr Segmente		
84.51.99 ↔	Einsetzen von interkorporellen Implantaten, sonstige		
84.53.00 ↔	Implantation von interner Verlängerungsvorrichtung der Extremitäten mit kinetischer Traktion, n.n.bez.		

85.34.11 ↔	Hautsparende Mastektomie mit kompletter Resektion des Drüsengewebes, ohne weitere Massnahmen	85.94.12 ↔	Entfernung eines Mammaplantats mit partieller Kapsulektomie
85.34.12 ↔	Hautsparende Mastektomie mit kompletter Resektion des Drüsengewebes, mit Straffung des Hautmantels	85.94.13 ↔	Entfernung eines Mammaplantats mit totaler Kapsulektomie
85.34.13 ↔	Hautsparende Mastektomie mit kompletter Resektion des Drüsengewebes, mit Straffung des Hautmantels und Bildung eines gestielten Corium-cutis-Lappens	85.94.99 ↔	Entfernung eines Mammaplantats, sonstige
85.34.21 ↔	Brustwarzenerhaltende Mastektomie mit kompletter Resektion des Drüsengewebes, ohne weitere Massnahmen	85.95 ↔	Einsetzen eines Gewebeexpanders in die Mamma
85.34.22 ↔	Brustwarzenerhaltende Mastektomie mit kompletter Resektion des Drüsengewebes, mit Straffung des Hautmantels	86.03 †↔	Inzision an Sinus pilonidalis oder Pilonidalzyste
85.34.23 ↔	Brustwarzenerhaltende Mastektomie mit kompletter Resektion des Drüsengewebes, mit Straffung des Hautmantels und Bildung eines gestielten Corium-cutis-Lappens	86.0b.11 †↔	Implantation eines Medikamententrägers an Haut und Subkutangewebe
85.34.99 ↔	Subkutane Mastektomie, sonstige	86.20 †↔	Exzision und Destruktion von Läsion oder Gewebe an Haut und Subkutangewebe, n.n.bez.
85.37 ↔	Mastektomie bei Gynäkomastie	86.21 †↔	Exzision von Pilonidalzyste oder Sinus pilonidalis
85.39 ↔	Mammareduktionsplastik und subkutane Mastektomie, sonstige	86.2a.11 †↔	Chirurgisches Débridement, kleinflächig, am Kopf
85.40 ↔	Mastektomie, n.n.bez.	86.2a.16 †↔	Chirurgisches Débridement, kleinflächig, an der Hand
85.41 ↔	Einfache Mastektomie	86.2a.1d †↔	Chirurgisches Débridement, kleinflächig, am Fuss
85.43 ↔	Modifizierte radikale Mastektomie	86.2a.1e †↔	Chirurgisches Débridement, kleinflächig, an anderer Lokalisation
85.45.00 ↔	Radikale Mastektomie, n.n.bez.	86.2a.21 †↔	Chirurgisches Débridement, mittlerer Ausdehnung, am Kopf
85.45.10 ↔	Radikale Mastektomie ohne Brustwandteilresektion	86.2a.26 †↔	Chirurgisches Débridement, mittlerer Ausdehnung, an der Hand
85.45.11 ↔	Radikale Mastektomie mit Brustwandteilresektion	86.2a.2d †↔	Chirurgisches Débridement, mittlerer Ausdehnung, am Fuss
85.45.99 ↔	Radikale Mastektomie, sonstige	86.2a.2e †↔	Chirurgisches Débridement, mittlerer Ausdehnung, an anderer Lokalisation
85.47 ↔	Erweiterte radikale Mastektomie	86.2a.31 †↔	Chirurgisches Débridement, grosser Ausdehnung, am Kopf
85.49 ↔	Mastektomie, sonstige	86.2a.36 †↔	Chirurgisches Débridement, grosser Ausdehnung, an der Hand
85.50 ↔	Augmentationsmammaplastik, n.n.bez.	86.2a.3d †↔	Chirurgisches Débridement, grosser Ausdehnung, am Fuss
85.51 ↔	Intramammäre Injektion zur Augmentation	86.2a.3e †↔	Chirurgisches Débridement, grosser Ausdehnung, an anderer Lokalisation
85.53.00 ↔	Prothesenimplantation an der Mamma, n.n.bez.	86.2c.11 †↔	Destruktion von Läsion oder Gewebe an Haut und Subkutangewebe, durch Elektrokaustik, kleinflächig, am Kopf
85.53.10 ↔	Prothesenimplantation an der Mamma, nach Mastektomie	86.2c.16 †↔	Destruktion von Läsion oder Gewebe an Haut und Subkutangewebe, durch Elektrokaustik, kleinflächig, an der Hand
85.53.99 ↔	Prothesenimplantation an der Mamma, sonstige	86.2c.1d †↔	Destruktion von Läsion oder Gewebe an Haut und Subkutangewebe, durch Elektrokaustik, kleinflächig, am Fuss
85.59 ↔	Augmentationsmammaplastik, sonstige	86.2c.1e †↔	Destruktion von Läsion oder Gewebe an Haut und Subkutangewebe, durch Elektrokaustik, kleinflächig, an anderer Lokalisation
85.6 ↔	Mastopexie	86.2c.21 †↔	Destruktion von Läsion oder Gewebe an Haut und Subkutangewebe, durch Elektrokaustik, grossflächig, am Kopf
85.82 ↔	Spalthauttransplantat an die Mamma	86.2c.26 †↔	Destruktion von Läsion oder Gewebe an Haut und Subkutangewebe, durch Elektrokaustik, grossflächig, an der Hand
85.83 ↔	Vollhauttransplantat an die Mamma	86.2c.2d †↔	Destruktion von Läsion oder Gewebe an Haut und Subkutangewebe, durch Elektrokaustik, grossflächig, am Fuss
85.84 ↔	Mammarekonstruktion mit gestieltem Hautlappen	86.2c.2e †↔	Destruktion von Läsion oder Gewebe an Haut und Subkutangewebe, durch Elektrokaustik, grossflächig, an anderer Lokalisation
85.85 ↔	Mammarekonstruktion mit gestielten Muskellappen	86.2c.31 †↔	Destruktion von Läsion oder Gewebe an Haut und Subkutangewebe, durch Infrarotkoagulation und Kryotherapie, kleinflächig, am Kopf
85.86 ↔	Transplantation einer Brustwarze	86.2c.36 †↔	Destruktion von Läsion oder Gewebe an Haut und Subkutangewebe, durch Infrarotkoagulation und Kryotherapie, kleinflächig, an der Hand
85.87.10 ↔	Naht an der Brustwarze (nach Verletzung)	86.2c.3d †↔	Destruktion von Läsion oder Gewebe an Haut und Subkutangewebe, durch Infrarotkoagulation und Kryotherapie, kleinflächig, an anderer Lokalisation
85.87.22 ↔	Plastische Rekonstruktion der Brustwarze mit lokalem Lappen	86.2c.3e †↔	Destruktion von Läsion oder Gewebe an Haut und Subkutangewebe, durch Infrarotkoagulation und Kryotherapie, kleinflächig, an anderer Lokalisation
85.87.32 ↔	Plastische Rekonstruktion des Warzenvorhofs mit lokalem Lappen		
85.89.00 ↔	Sonstige Mammaplastik, n.n.bez.		
85.89.10 ↔	Mammaplastik mit freiem Haut-Muskel-Transplantat		
85.89.13 ↔	Mammaplastik mit Omentumlappen		
85.89.14 ↔	Mammaplastik mit gestieltem Haut-Muskel-Transplantat (myokutaner Lappen)		
85.89.20 ↔	Mammaplastik mittels Lappenplastik mit mikrovaskulärer Anastomosierung, n.n.bez.		
85.89.21 ↔	Deep inferior epigastric perforator flap (DIEP)		
85.89.22 ↔	Superficial inferior epigastric artery flap (SIEA)		
85.89.23 ↔	Muskulokutane Gracilis-Lappenplastik		
85.89.24 ↔	Superior gluteal artery perforator flap (S-GAP)		
85.89.25 ↔	Inferior gluteal artery perforator flap (I-GAP)		
85.89.29 ↔	Mammaplastik mittels Lappenplastik mit mikrovaskulärer Anastomosierung, sonstige		
85.89.99 ↔	Sonstige Mammaplastik, sonstige		
85.93 ↔	Revision ohne Ersatz eines Mammaplantats		
85.94.00 ↔	Entfernung eines Mammaplantats, n.n.bez.		
85.94.11 ↔	Entfernung eines Mammaplantats, mit Kapsulotomie		

86.2c.41 ‡↔	Destruktion von Läsion oder Gewebe an Haut und Subkutangewebe, durch Infrarotkoagulation und Kryotherapie, grossflächig, am Kopf	86.41.14 ↔	Radikale und grossflächige Exzision von Läsion oder Gewebe an Haut und Subkutangewebe, ohne primären Wundverschluss, an Oberarm und Ellenbogen
86.2c.46 ‡↔	Destruktion von Läsion oder Gewebe an Haut und Subkutangewebe, durch Infrarotkoagulation und Kryotherapie, grossflächig, an der Hand	86.41.15 ↔	Radikale und grossflächige Exzision von Läsion oder Gewebe an Haut und Subkutangewebe, ohne primären Wundverschluss, an Unterarm
86.2c.4d ‡↔	Destruktion von Läsion oder Gewebe an Haut und Subkutangewebe, durch Infrarotkoagulation und Kryotherapie, grossflächig, am Fuss	86.41.16 ↔	Radikale und grossflächige Exzision von Läsion oder Gewebe an Haut und Subkutangewebe, ohne primären Wundverschluss, an der Hand
86.2c.4e ‡↔	Destruktion von Läsion oder Gewebe an Haut und Subkutangewebe, durch Infrarotkoagulation und Kryotherapie, grossflächig, an anderer Lokalisation	86.41.17 ↔	Radikale und grossflächige Exzision von Läsion oder Gewebe an Haut und Subkutangewebe, ohne primären Wundverschluss, an Brustwand und Rücken
86.2c.51 ‡↔	Destruktion von Läsion oder Gewebe an Haut und Subkutangewebe, durch Lasertherapie, kleinflächig, am Kopf	86.41.18 ↔	Radikale und grossflächige Exzision von Läsion oder Gewebe an Haut und Subkutangewebe, ohne primären Wundverschluss, an Bauchregion und Leiste
86.2c.56 ‡↔	Destruktion von Läsion oder Gewebe an Haut und Subkutangewebe, durch Lasertherapie, kleinflächig, an der Hand	86.41.1a ↔	Radikale und grossflächige Exzision von Läsion oder Gewebe an Haut und Subkutangewebe, ohne primären Wundverschluss, am Gesäss
86.2c.5d ‡↔	Destruktion von Läsion oder Gewebe an Haut und Subkutangewebe, durch Lasertherapie, kleinflächig, am Fuss	86.41.1b ↔	Radikale und grossflächige Exzision von Läsion oder Gewebe an Haut und Subkutangewebe, ohne primären Wundverschluss, an Oberschenkel und Knie
86.2c.5e ‡↔	Destruktion von Läsion oder Gewebe an Haut und Subkutangewebe, durch Lasertherapie, kleinflächig, an anderer Lokalisation	86.41.1c ↔	Radikale und grossflächige Exzision von Läsion oder Gewebe an Haut und Subkutangewebe, ohne primären Wundverschluss, an Unterschenkel
86.2c.61 ‡↔	Destruktion von Läsion oder Gewebe an Haut und Subkutangewebe, durch Lasertherapie, grossflächig, am Kopf	86.41.1d ↔	Radikale und grossflächige Exzision von Läsion oder Gewebe an Haut und Subkutangewebe, ohne primären Wundverschluss, am Fuss
86.2c.66 ‡↔	Destruktion von Läsion oder Gewebe an Haut und Subkutangewebe, durch Lasertherapie, grossflächig, an der Hand	86.42.11 ↔	Radikale und grossflächige Exzision von Läsion oder Gewebe an Haut und Subkutangewebe, mit primärem Wundverschluss, am Kopf
86.2c.6d ‡↔	Destruktion von Läsion oder Gewebe an Haut und Subkutangewebe, durch Lasertherapie, grossflächig, am Fuss	86.42.12 ↔	Radikale und grossflächige Exzision von Läsion oder Gewebe an Haut und Subkutangewebe, mit primärem Wundverschluss, am Hals
86.2c.6e ‡↔	Destruktion von Läsion oder Gewebe an Haut und Subkutangewebe, durch Lasertherapie, grossflächig, an anderer Lokalisation	86.42.13 ↔	Radikale und grossflächige Exzision von Läsion oder Gewebe an Haut und Subkutangewebe, mit primärem Wundverschluss, an Schulter und Axilla
86.32.11 ‡↔	Lokale Exzision von Läsion oder Gewebe an Haut und Subkutangewebe, mit primärem Wundverschluss, am Kopf	86.42.14 ↔	Radikale und grossflächige Exzision von Läsion oder Gewebe an Haut und Subkutangewebe, mit primärem Wundverschluss, an Oberarm und Ellenbogen
86.32.16 ‡↔	Lokale Exzision von Läsion oder Gewebe an Haut und Subkutangewebe, mit primärem Wundverschluss, an der Hand	86.42.15 ↔	Radikale und grossflächige Exzision von Läsion oder Gewebe an Haut und Subkutangewebe, mit primärem Wundverschluss, an Unterarm
86.32.1d ‡↔	Lokale Exzision von Läsion oder Gewebe an Haut und Subkutangewebe, mit primärem Wundverschluss, am Fuss	86.42.16 ↔	Radikale und grossflächige Exzision von Läsion oder Gewebe an Haut und Subkutangewebe, mit primärem Wundverschluss, an der Hand
86.32.1e ‡↔	Lokale Exzision von Läsion oder Gewebe an Haut und Subkutangewebe, mit primärem Wundverschluss, an anderer Lokalisation	86.42.17 ↔	Radikale und grossflächige Exzision von Läsion oder Gewebe an Haut und Subkutangewebe, mit primärem Wundverschluss, an Brustwand und Rücken
86.33.11 ‡↔	Lokale Exzision von Läsion oder Gewebe an Haut und Subkutangewebe, mit plastischer Deckung, am Kopf	86.42.18 ↔	Radikale und grossflächige Exzision von Läsion oder Gewebe an Haut und Subkutangewebe, mit primärem Wundverschluss, an Bauchregion und Leiste
86.33.16 ‡↔	Lokale Exzision von Läsion oder Gewebe an Haut und Subkutangewebe, mit plastischer Deckung, an der Hand	86.42.1a ↔	Radikale und grossflächige Exzision von Läsion oder Gewebe an Haut und Subkutangewebe, mit primärem Wundverschluss, am Gesäss
86.33.1d ‡↔	Lokale Exzision von Läsion oder Gewebe an Haut und Subkutangewebe, mit plastischer Deckung, am Fuss	86.42.1b ↔	Radikale und grossflächige Exzision von Läsion oder Gewebe an Haut und Subkutangewebe, mit primärem Wundverschluss, an Oberschenkel und Knie
86.33.1e ‡↔	Lokale Exzision von Läsion oder Gewebe an Haut und Subkutangewebe, mit plastischer Deckung, an anderer Lokalisation	86.42.1c ↔	Radikale und grossflächige Exzision von Läsion oder Gewebe an Haut und Subkutangewebe, mit primärem Wundverschluss, an Unterschenkel
86.39 ‡↔	Lokale Exzision von Läsion oder Gewebe an Haut und Subkutangewebe, sonstige	86.42.1d ↔	Radikale und grossflächige Exzision von Läsion oder Gewebe an Haut und Subkutangewebe, mit primärem Wundverschluss, am Fuss
86.41.11 ↔	Radikale und grossflächige Exzision von Läsion oder Gewebe an Haut und Subkutangewebe, ohne primären Wundverschluss, am Kopf		
86.41.12 ↔	Radikale und grossflächige Exzision von Läsion oder Gewebe an Haut und Subkutangewebe, ohne primären Wundverschluss, am Hals		
86.41.13 ↔	Radikale und grossflächige Exzision von Läsion oder Gewebe an Haut und Subkutangewebe, ohne primären Wundverschluss, an Schulter und Axilla		

86.43.11 ↔	Radikale und grossflächige Exzision von Läsion oder Gewebe an Haut und Subkutangewebe, mit plastischer Deckung, am Kopf	86.6a.22 ↔	Autologe Vollhauttransplantation, grossflächig, am Hals
86.43.12 ↔	Radikale und grossflächige Exzision von Läsion oder Gewebe an Haut und Subkutangewebe, mit plastischer Deckung, am Hals	86.6a.23 ↔	Autologe Vollhauttransplantation, grossflächig, an Schulter und Axilla
86.43.13 ↔	Radikale und grossflächige Exzision von Läsion oder Gewebe an Haut und Subkutangewebe, mit plastischer Deckung, an Schulter und Axilla	86.6a.24 ↔	Autologe Vollhauttransplantation, grossflächig, an Oberarm und Ellenbogen
86.43.14 ↔	Radikale und grossflächige Exzision von Läsion oder Gewebe an Haut und Subkutangewebe, mit plastischer Deckung, an Oberarm und Ellenbogen	86.6a.25 ↔	Autologe Vollhauttransplantation, grossflächig, am Unterarm
86.43.15 ↔	Radikale und grossflächige Exzision von Läsion oder Gewebe an Haut und Subkutangewebe, mit plastischer Deckung, an Unterarm	86.6a.26 ↔	Autologe Vollhauttransplantation, grossflächig, an der Hand
86.43.16 ↔	Radikale und grossflächige Exzision von Läsion oder Gewebe an Haut und Subkutangewebe, mit plastischer Deckung, an der Hand	86.6a.27 ↔	Autologe Vollhauttransplantation, grossflächig, an Brustwand und Rücken
86.43.17 ↔	Radikale und grossflächige Exzision von Läsion oder Gewebe an Haut und Subkutangewebe, mit plastischer Deckung, an Brustwand und Rücken	86.6a.28 ↔	Autologe Vollhauttransplantation, grossflächig, an Bauchregion und Leiste
86.43.18 ↔	Radikale und grossflächige Exzision von Läsion oder Gewebe an Haut und Subkutangewebe, mit plastischer Deckung, an Bauchregion und Leiste	86.6a.2a ↔	Autologe Vollhauttransplantation, grossflächig, am Gesäss
86.43.1a ↔	Radikale und grossflächige Exzision von Läsion oder Gewebe an Haut und Subkutangewebe, mit plastischer Deckung, am Gesäss	86.6a.2b ↔	Autologe Vollhauttransplantation, grossflächig, an Oberschenkel und Knie
86.43.1b ↔	Radikale und grossflächige Exzision von Läsion oder Gewebe an Haut und Subkutangewebe, mit plastischer Deckung, an Oberschenkel und Knie	86.6a.2c ↔	Autologe Vollhauttransplantation, grossflächig, am Unterschenkel
86.43.1c ↔	Radikale und grossflächige Exzision von Läsion oder Gewebe an Haut und Subkutangewebe, mit plastischer Deckung, an Unterschenkel	86.6a.2d ↔	Autologe Vollhauttransplantation, grossflächig, am Fuss
86.43.1d ↔	Radikale und grossflächige Exzision von Läsion oder Gewebe an Haut und Subkutangewebe, mit plastischer Deckung, am Fuss	86.6b.11 ↔	Autologe Spalthauttransplantation, kleinflächig, am Kopf
86.53.11 †↔	Sekundärnaht an Haut und Subkutangewebe des Kopfes	86.6b.12 ↔	Autologe Spalthauttransplantation, kleinflächig, am Hals
86.53.16 †↔	Sekundärnaht an Haut und Subkutangewebe der Hand	86.6b.13 ↔	Autologe Spalthauttransplantation, kleinflächig, an Schulter und Axilla
86.53.1d †↔	Sekundärnaht an Haut und Subkutangewebe des Fusses	86.6b.14 ↔	Autologe Spalthauttransplantation, kleinflächig, an Oberarm und Ellenbogen
86.53.1e †↔	Sekundärnaht an Haut und Subkutangewebe anderer Lokalisationen	86.6b.15 ↔	Autologe Spalthauttransplantation, kleinflächig, am Unterarm
86.6a.11 ↔	Autologe Vollhauttransplantation, kleinflächig, am Kopf	86.6b.16 ↔	Autologe Spalthauttransplantation, kleinflächig, an der Hand
86.6a.12 ↔	Autologe Vollhauttransplantation, kleinflächig, am Hals	86.6b.17 ↔	Autologe Spalthauttransplantation, kleinflächig, an Brustwand und Rücken
86.6a.13 ↔	Autologe Vollhauttransplantation, kleinflächig, an Schulter und Axilla	86.6b.18 ↔	Autologe Spalthauttransplantation, kleinflächig, an Bauchregion und Leiste
86.6a.14 ↔	Autologe Vollhauttransplantation, kleinflächig, an Oberarm und Ellenbogen	86.6b.1a ↔	Autologe Spalthauttransplantation, kleinflächig, am Gesäss
86.6a.15 ↔	Autologe Vollhauttransplantation, kleinflächig, am Unterarm	86.6b.1b ↔	Autologe Spalthauttransplantation, kleinflächig, an Oberschenkel und Knie
86.6a.16 ↔	Autologe Vollhauttransplantation, kleinflächig, an der Hand	86.6b.1c ↔	Autologe Spalthauttransplantation, kleinflächig, am Unterschenkel
86.6a.17 ↔	Autologe Vollhauttransplantation, kleinflächig, an Brustwand und Rücken	86.6b.1d ↔	Autologe Spalthauttransplantation, kleinflächig, am Fuss
86.6a.18 ↔	Autologe Vollhauttransplantation, kleinflächig, an Bauchregion und Leiste	86.6b.21 ↔	Autologe Spalthauttransplantation, grossflächig, am Kopf
86.6a.1a ↔	Autologe Vollhauttransplantation, kleinflächig, am Gesäss	86.6b.22 ↔	Autologe Spalthauttransplantation, grossflächig, am Hals
86.6a.1b ↔	Autologe Vollhauttransplantation, kleinflächig, an Oberschenkel und Knie	86.6b.23 ↔	Autologe Spalthauttransplantation, grossflächig, an Schulter und Axilla
86.6a.1c ↔	Autologe Vollhauttransplantation, kleinflächig, am Unterschenkel	86.6b.24 ↔	Autologe Spalthauttransplantation, grossflächig, an Oberarm und Ellenbogen
86.6a.1d ↔	Autologe Vollhauttransplantation, kleinflächig, am Fuss	86.6b.25 ↔	Autologe Spalthauttransplantation, grossflächig, am Unterarm
86.6a.21 ↔	Autologe Vollhauttransplantation, grossflächig, am Kopf	86.6b.26 ↔	Autologe Spalthauttransplantation, grossflächig, an der Hand
		86.6b.27 ↔	Autologe Spalthauttransplantation, grossflächig, an Brustwand und Rücken
		86.6b.28 ↔	Autologe Spalthauttransplantation, grossflächig, an Bauchregion und Leiste
		86.6b.2a ↔	Autologe Spalthauttransplantation, grossflächig, am Gesäss
		86.6b.2b ↔	Autologe Spalthauttransplantation, grossflächig, an Oberschenkel und Knie
		86.6b.2c ↔	Autologe Spalthauttransplantation, grossflächig, am Unterschenkel
		86.6b.2d ↔	Autologe Spalthauttransplantation, grossflächig, am Fuss

86.6c.11 ‡↔	Permanenter Hautersatz durch zweischichtiges Dermis-Epidermis-Ersatzmaterial, kleinflächig, am Kopf	86.7a.2e ↔	Dehnungsplastik, grossflächig, an anderer Lokalisation
86.6c.16 ‡↔	Permanenter Hautersatz durch zweischichtiges Dermis-Epidermis-Ersatzmaterial, kleinflächig, an der Hand	86.7a.31 ↔	Verschiebe-Rotationsplastik, kleinflächig, am Kopf
86.6c.1d ‡↔	Permanenter Hautersatz durch zweischichtiges Dermis-Epidermis-Ersatzmaterial, kleinflächig, am Fuss	86.7a.36 ↔	Verschiebe-Rotationsplastik, kleinflächig, an der Hand
86.6c.1e ‡↔	Permanenter Hautersatz durch zweischichtiges Dermis-Epidermis-Ersatzmaterial, kleinflächig, an anderer Lokalisation	86.7a.3d ↔	Verschiebe-Rotationsplastik, kleinflächig, am Fuss
86.6c.21 ↔	Permanenter Hautersatz durch zweischichtiges Dermis-Epidermis-Ersatzmaterial, grossflächig, am Kopf	86.7a.3e ↔	Verschiebe-Rotationsplastik, kleinflächig, an anderer Lokalisation
86.6c.26 ↔	Permanenter Hautersatz durch zweischichtiges Dermis-Epidermis-Ersatzmaterial, grossflächig, an der Hand	86.7a.41 ↔	Verschiebe-Rotationsplastik, grossflächig, am Kopf
86.6c.2d ↔	Permanenter Hautersatz durch zweischichtiges Dermis-Epidermis-Ersatzmaterial, grossflächig, am Fuss	86.7a.46 ↔	Verschiebe-Rotationsplastik, grossflächig, an der Hand
86.6c.2e ↔	Permanenter Hautersatz durch zweischichtiges Dermis-Epidermis-Ersatzmaterial, grossflächig, an anderer Lokalisation	86.7a.4d ↔	Verschiebe-Rotationsplastik, grossflächig, am Fuss
86.6c.31 ‡↔	Permanenter Hautersatz durch Epidermisersatzmaterial, kleinflächig, am Kopf	86.7a.4e ↔	Verschiebe-Rotationsplastik, grossflächig, an anderer Lokalisation
86.6c.36 ‡↔	Permanenter Hautersatz durch Epidermisersatzmaterial, kleinflächig, an der Hand	86.7a.51 ↔	Transpositionsplastik (VY), kleinflächig, am Kopf
86.6c.3d ‡↔	Permanenter Hautersatz durch Epidermisersatzmaterial, kleinflächig, am Fuss	86.7a.56 ↔	Transpositionsplastik (VY), kleinflächig, an der Hand
86.6c.3e ‡↔	Permanenter Hautersatz durch Epidermisersatzmaterial, kleinflächig, an anderer Lokalisation	86.7a.5d ↔	Transpositionsplastik (VY), kleinflächig, am Fuss
86.6c.41 ‡↔	Permanenter Hautersatz durch Epidermisersatzmaterial, grossflächig, am Kopf	86.7a.5e ↔	Transpositionsplastik (VY), kleinflächig, an anderer Lokalisation
86.6c.46 ‡↔	Permanenter Hautersatz durch Epidermisersatzmaterial, grossflächig, an der Hand	86.7a.61 ↔	Transpositionsplastik (VY), grossflächig, am Kopf
86.6c.4d ‡↔	Permanenter Hautersatz durch Epidermisersatzmaterial, grossflächig, am Fuss	86.7a.66 ↔	Transpositionsplastik (VY), grossflächig, an der Hand
86.6c.4e ‡↔	Permanenter Hautersatz durch Epidermisersatzmaterial, grossflächig, an anderer Lokalisation	86.7a.6d ↔	Transpositionsplastik (VY), grossflächig, am Fuss
86.6c.51 ‡↔	Permanenter Hautersatz durch Dermisersatzmaterial, kleinflächig, am Kopf	86.7a.6e ↔	Transpositionsplastik (VY), grossflächig, an anderer Lokalisation
86.6c.56 ‡↔	Permanenter Hautersatz durch Dermisersatzmaterial, kleinflächig, an der Hand	86.7a.71 ↔	Insellappenplastik, kleinflächig, am Kopf
86.6c.5d ‡↔	Permanenter Hautersatz durch Dermisersatzmaterial, kleinflächig, am Fuss	86.7a.76 ↔	Insellappenplastik, kleinflächig, an der Hand
86.6c.5e ‡↔	Permanenter Hautersatz durch Dermisersatzmaterial, kleinflächig, an anderer Lokalisation	86.7a.7d ↔	Insellappenplastik, kleinflächig, am Fuss
86.6c.61 ‡↔	Permanenter Hautersatz durch Dermisersatzmaterial, grossflächig, am Kopf	86.7a.7e ↔	Insellappenplastik, kleinflächig, an anderer Lokalisation
86.6c.66 ‡↔	Permanenter Hautersatz durch Dermisersatzmaterial, grossflächig, an der Hand	86.7a.81 ↔	Insellappenplastik, grossflächig, am Kopf
86.6c.6d ‡↔	Permanenter Hautersatz durch Dermisersatzmaterial, grossflächig, am Fuss	86.7a.86 ↔	Insellappenplastik, grossflächig, an der Hand
86.6c.6e ‡↔	Permanenter Hautersatz durch Dermisersatzmaterial, grossflächig, an anderer Lokalisation	86.7a.8d ↔	Insellappenplastik, grossflächig, am Fuss
86.6d.11 ↔	Revision einer freien Hauttransplantation und eines permanenten Hautersatzes, am Kopf	86.7a.8e ↔	Insellappenplastik, grossflächig, an anderer Lokalisation
86.6d.16 ↔	Revision einer freien Hauttransplantation und eines permanenten Hautersatzes, an der Hand	86.7a.91 ↔	Lokale Lappenplastik an Haut und Subkutangewebe, sonstige, am Kopf
86.6d.1d ↔	Revision einer freien Hauttransplantation und eines permanenten Hautersatzes, am Fuss	86.7a.96 ↔	Lokale Lappenplastik an Haut und Subkutangewebe, sonstige, an der Hand
86.6d.1e ↔	Revision einer freien Hauttransplantation und eines permanenten Hautersatzes, an anderer Lokalisation	86.7a.9d ↔	Lokale Lappenplastik an Haut und Subkutangewebe, sonstige, am Fuss
86.7a.21 ↔	Dehnungsplastik, grossflächig, am Kopf	86.7a.9e ↔	Lokale Lappenplastik an Haut und Subkutangewebe, sonstige, an anderer Lokalisation
86.7a.26 ↔	Dehnungsplastik, grossflächig, an der Hand	86.7a.b1 ↔	Z-Plastik, grossflächig, am Kopf
86.7a.2d ↔	Dehnungsplastik, grossflächig, am Fuss	86.7a.b6 ↔	Z-Plastik, grossflächig, an der Hand
		86.7a.bd ↔	Z-Plastik, grossflächig, am Fuss
		86.7a.be ↔	Z-Plastik, grossflächig, an anderer Lokalisation
		86.7a.d1 ↔	W-Plastik, grossflächig, am Kopf
		86.7a.d6 ↔	W-Plastik, grossflächig, an der Hand
		86.7a.dd ↔	W-Plastik, grossflächig, am Fuss
		86.7a.de ↔	W-Plastik, grossflächig, an anderer Lokalisation
		86.7b.11 ↔	Gestielte regionale Lappenplastik, am Kopf
		86.7b.12 ↔	Gestielte regionale Lappenplastik, am Hals
		86.7b.13 ↔	Gestielte regionale Lappenplastik, an Schulter und Axilla
		86.7b.14 ↔	Gestielte regionale Lappenplastik, an Oberarm und Ellenbogen
		86.7b.15 ↔	Gestielte regionale Lappenplastik, am Unterarm
		86.7b.16 ↔	Gestielte regionale Lappenplastik, an der Hand
		86.7b.17 ↔	Gestielte regionale Lappenplastik, an Brustwand und Rücken
		86.7b.18 ↔	Gestielte regionale Lappenplastik, an Bauchregion und Leiste
		86.7b.1a ↔	Gestielte regionale Lappenplastik, am Gesäss
		86.7b.1b ↔	Gestielte regionale Lappenplastik, an Oberschenkel und Knie
		86.7b.1c ↔	Gestielte regionale Lappenplastik, am Unterschenkel
		86.7b.1d ↔	Gestielte regionale Lappenplastik, am Fuss
		86.7c.11 ↔	Gestielte Fernlappenplastik, am Kopf
		86.7c.12 ↔	Gestielte Fernlappenplastik, am Hals
		86.7c.13 ↔	Gestielte Fernlappenplastik, an Schulter und Axilla

86.7c.14 ↔ Gestielte Fernlappenplastik, an Oberarm und Ellenbogen	86.83.1d ↔ Gewebereduktionsplastik an der Leisten- und Genitalregion
86.7c.15 ↔ Gestielte Fernlappenplastik, am Unterarm	86.83.1e ↔ Gewebereduktionsplastik am Gesäss
86.7c.16 ↔ Gestielte Fernlappenplastik, an der Hand	86.83.1f ↔ Gewebereduktionsplastik an Oberschenkel
86.7c.17 ↔ Gestielte Fernlappenplastik, an Brustwand und Rücken	86.83.1g ↔ Gewebereduktionsplastik an Unterschenkel und Fuss
86.7c.18 ↔ Gestielte Fernlappenplastik, an Bauchregion und Leiste	86.84.21 ↔ Korrektur einer Narbenkontraktur oder Bride am Kopf
86.7c.1a ↔ Gestielte Fernlappenplastik, am Gesäss	86.84.26 ↔ Korrektur einer Narbenkontraktur oder Bride an der Hand
86.7c.1b ↔ Gestielte Fernlappenplastik, an Oberschenkel und Knie	86.84.2d ↔ Korrektur einer Narbenkontraktur oder Bride am Fuss
86.7c.1c ↔ Gestielte Fernlappenplastik, am Unterschenkel	86.84.2e ↔ Korrektur einer Narbenkontraktur oder Bride an anderer Lokalisation
86.7c.1d ↔ Gestielte Fernlappenplastik, am Fuss	86.85.30 ↔ Trennung einer kompletten Syndaktylie mit Verschiebeplastik, Kuppenplastik oder Seitenbandrekonstruktion, der Hand
86.7d.11 ↔ Plastik mit freiem Lappen mit mikrovasculärer Anastomosierung, am Kopf	86.85.40 ↔ Trennung einer kompletten Syndaktylie mit Verschiebeplastik, Kuppenplastik oder Seitenbandrekonstruktion, des Fusses
86.7d.12 ↔ Plastik mit freiem Lappen mit mikrovasculärer Anastomosierung, am Hals	86.85.50 ↔ Resektion gedoppelter Anteile bei Syndaktylie oder Polydaktylie mit Gelenkrekonstruktion, der Hand
86.7d.13 ↔ Plastik mit freiem Lappen mit mikrovasculärer Anastomosierung, an Schulter und Axilla	86.85.60 ↔ Resektion gedoppelter Anteile bei Syndaktylie oder Polydaktylie mit Gelenkrekonstruktion, des Fusses
86.7d.14 ↔ Plastik mit freiem Lappen mit mikrovasculärer Anastomosierung, an Oberarm und Ellenbogen	86.85.70 ↔ Korrektur einer Polysyndaktylie durch Fusion gedoppelter Anteile, der Hand
86.7d.15 ↔ Plastik mit freiem Lappen mit mikrovasculärer Anastomosierung, am Unterarm	86.85.80 ↔ Korrektur einer Polysyndaktylie durch Fusion gedoppelter Anteile, des Fusses
86.7d.16 ↔ Plastik mit freiem Lappen mit mikrovasculärer Anastomosierung, an der Hand	86.88.a1 ↔ Weichteildeckung durch kultivierte Keratinozyten, kleinflächig, am Kopf
86.7d.17 ↔ Plastik mit freiem Lappen mit mikrovasculärer Anastomosierung, an Brustwand und Rücken	86.88.a6 ↔ Weichteildeckung durch kultivierte Keratinozyten, kleinflächig, an der Hand
86.7d.18 ↔ Plastik mit freiem Lappen mit mikrovasculärer Anastomosierung, an Bauchregion und Leiste	86.88.ad ↔ Weichteildeckung durch kultivierte Keratinozyten, kleinflächig, am Fuss
86.7d.1a ↔ Plastik mit freiem Lappen mit mikrovasculärer Anastomosierung, am Gesäss	86.88.ae ↔ Weichteildeckung durch kultivierte Keratinozyten, kleinflächig, an anderer Lokalisation
86.7d.1b ↔ Plastik mit freiem Lappen mit mikrovasculärer Anastomosierung, an Oberschenkel und Knie	86.88.b1 ↔ Weichteildeckung durch kultivierte Keratinozyten, grossflächig, am Kopf
86.7d.1c ↔ Plastik mit freiem Lappen mit mikrovasculärer Anastomosierung, am Unterschenkel	86.88.b6 ↔ Weichteildeckung durch kultivierte Keratinozyten, grossflächig, an der Hand
86.7d.1d ↔ Plastik mit freiem Lappen mit mikrovasculärer Anastomosierung, am Fuss	86.88.bd ↔ Weichteildeckung durch kultivierte Keratinozyten, grossflächig, am Fuss
86.7e.21 ↔ Revision von gestielter regionaler Lappenplastik, am Kopf	86.88.be ↔ Weichteildeckung durch kultivierte Keratinozyten, grossflächig, an anderer Lokalisation
86.7e.26 ↔ Revision von gestielter regionaler Lappenplastik, an der Hand	86.88.d1 ↔ Temporäre Weichteildeckung durch alloplastisches Material, grossflächig, am Kopf
86.7e.2d ↔ Revision von gestielter regionaler Lappenplastik, am Fuss	86.88.d6 ↔ Temporäre Weichteildeckung durch alloplastisches Material, grossflächig, an der Hand
86.7e.2e ↔ Revision von gestielter regionaler Lappenplastik, an anderer Lokalisation	86.88.dd ↔ Temporäre Weichteildeckung durch alloplastisches Material, grossflächig, am Fuss
86.7e.31 ↔ Revision von gestielter Fernlappenplastik, am Kopf	86.88.e1 ↔ Temporäre Weichteildeckung mittels allogener Haut, kleinflächig, am Kopf
86.7e.36 ↔ Revision von gestielter Fernlappenplastik, an der Hand	86.88.e6 ↔ Temporäre Weichteildeckung mittels allogener Haut, kleinflächig, an der Hand
86.7e.3d ↔ Revision von gestielter Fernlappenplastik, am Fuss	86.88.ed ↔ Temporäre Weichteildeckung mittels allogener Haut, kleinflächig, am Fuss
86.7e.3e ↔ Revision von gestielter Fernlappenplastik, an anderer Lokalisation	86.88.f1 ↔ Temporäre Weichteildeckung mittels allogener Haut, grossflächig, am Kopf
86.7e.41 ↔ Revision von einer Plastik mit freien Lappen mit mikrovasculärer Anastomosierung, am Kopf	86.88.f6 ↔ Temporäre Weichteildeckung mittels allogener Haut, grossflächig, an der Hand
86.7e.46 ↔ Revision von einer Plastik mit freien Lappen mit mikrovasculärer Anastomosierung, an der Hand	86.88.fd ↔ Temporäre Weichteildeckung mittels allogener Haut, grossflächig, am Fuss
86.7e.4d ↔ Revision von einer Plastik mit freien Lappen mit mikrovasculärer Anastomosierung, am Fuss	86.88.g1 ↔ Temporäre Weichteildeckung mittels xenogener Haut, kleinflächig, am Kopf
86.7e.4e ↔ Revision von einer Plastik mit freien Lappen mit mikrovasculärer Anastomosierung, an anderer Lokalisation	86.88.g6 ↔ Temporäre Weichteildeckung mittels xenogener Haut, kleinflächig, an der Hand
86.81 ↔ Straffungsoperation am Gesicht	86.88.gd ↔ Temporäre Weichteildeckung mittels xenogener Haut, kleinflächig, am Fuss
86.82 ↔ Rhytidektomie am Gesicht	86.88.h1 ↔ Temporäre Weichteildeckung mittels xenogener Haut, grossflächig, am Kopf
86.83.11 ↔ Gewebereduktionsplastik an Kopf und Hals	
86.83.12 ↔ Gewebereduktionsplastik an Schulter und Oberarm	
86.83.13 ↔ Gewebereduktionsplastik an Unterarm	
86.83.14 ↔ Gewebereduktionsplastik an Hand	
86.83.1a ↔ Gewebereduktionsplastik am Bauch	
86.83.1b ↔ Gewebereduktionsplastik an Rücken oder Flanke	
86.83.1c ↔ Gewebereduktionsplastik gleichzeitig Bauch, Flanke sowie Rücken	



86.88.h6 ↔	Temporäre Weichteildeckung mittels xenogener Haut, grossflächig, an der Hand	89.07.14 ‡↔	Vollständige Evaluation, ohne Aufnahme eines Patienten auf eine Warteliste zur Lebertransplantation
86.88.hd ↔	Temporäre Weichteildeckung mittels xenogener Haut, grossflächig, am Fuss	89.07.32 ‡↔	Vollständige Evaluation, mit Aufnahme eines Patienten auf eine Warteliste zur Lungentransplantation
86.88.i1 ↔	Operative Anlage oder Wechsel eines Systems zur Vakuumversiegelung in Regional- oder Allgemeinanästhesie, tiefreichend, an Knochen und Gelenken der Extremitäten	89.07.33 ‡↔	Vollständige Evaluation, mit Aufnahme eines Patienten auf eine Warteliste zur Herz-Lungen-Transplantation
86.88.i2 ↔	Operative Anlage oder Wechsel eines Systems zur Vakuumversiegelung in Regional- oder Allgemeinanästhesie, tiefreichend, an Thorax, Mediastinum und Sternum	89.07.34 ‡↔	Vollständige Evaluation, mit Aufnahme eines Patienten auf eine Warteliste zur Lebertransplantation
86.88.i3 ↔	Operative Anlage oder Wechsel eines Systems zur Vakuumversiegelung in Regional- oder Allgemeinanästhesie, am offenen Abdomen	89.07.42 ‡↔	Re-Evaluation, mit Aufnahme oder Verbleib eines Patienten auf eine(r) Warteliste zur Lungentransplantation
86.88.i4 ↔	Operative Anlage oder Wechsel eines Systems zur Vakuumversiegelung in Regional- oder Allgemeinanästhesie, endorektal	89.07.43 ‡↔	Re-Evaluation, mit Aufnahme oder Verbleib eines Patienten auf eine(r) Warteliste zur Herz-Lungen-Transplantation
86.88.i5 ↔	Operative Anlage oder Wechsel eines Systems zur Vakuumversiegelung in Regional- oder Allgemeinanästhesie, an Haut und Subkutangewebe	89.07.53 ‡↔	Re-Evaluation, mit Herausnahme eines Patienten aus einer Warteliste zur Lungentransplantation
86.88.i6 ↔	Operative Anlage oder Wechsel eines Systems zur Vakuumversiegelung in Regional- oder Allgemeinanästhesie, an anderer Lokalisation	89.07.54 ‡↔	Re-Evaluation, mit Herausnahme eines Patienten aus einer Warteliste zur Herz-Lungen-Transplantation
86.91 ↔	Exzision von Haut zur Transplantation	89.14.11 ‡↔	Schlaf-Elektroenzephalographie
86.93.09 ↔	Einsetzen eines Gewebeexpanders, sonstige	89.14.12 ‡↔	Langzeit-Elektroenzephalographie, Dauer mehr als 12 Stunden
86.93.21 ↔	Einsetzen eines Gewebeexpanders am Kopf	89.17.10 ‡↔	Polysomnographie
86.93.26 ↔	Einsetzen eines Gewebeexpanders an der Hand	89.17.11 ‡↔	Kardiorespiratorische Polygraphie
86.93.2d ↔	Einsetzen eines Gewebeexpanders am Fuss	89.19.00 ‡↔	Video- und radiotelemetriertes elektroenzephalographisches Monitoring, n.n.bez.
86.93.2e ↔	Einsetzen eines Gewebeexpanders an anderer Lokalisation	89.19.10 ‡↔	Nicht-invasive Video-EEG-Intensivdiagnostik
86.a.1.12 ‡↔	Epifasziale Nekrosektomie oder tangentielle Exzision bei Verbrennungen und Verätzungen	89.19.20 ‡↔	Invasive Video-EEG-Intensivdiagnostik bei Epilepsie
86.a.2.00 ‡↔	Spezielle temporäre Weichteildeckungen bei Verbrennungen und Verätzungen, n.n.bez.	89.19.30 ‡↔	Video- und radiotelemetriertes elektroenzephalographisches Monitoring mit permanenter Überwachung
86.a.2.09 ‡↔	Spezielle temporäre Weichteildeckungen bei Verbrennungen und Verätzungen, sonstige	89.19.40 ‡↔	Video-elektroenzephalographisches Monitoring, polygraphisches Nachtschlaf-EEG
86.a.2.11 ↔	Temporäre Weichteildeckung durch hydrolytisch resorbierbare Membrane, kleinflächig, am Kopf	89.19.99 ‡↔	Video- und radiotelemetriertes elektroenzephalographisches Monitoring, sonstige
86.a.2.16 ↔	Temporäre Weichteildeckung durch hydrolytisch resorbierbare Membrane, kleinflächig, an der Hand	89.1a.11 ‡↔	Neurologische Einstellung von Stimulationsparametern, mehr als 5 Tage
86.a.2.1d ↔	Temporäre Weichteildeckung durch hydrolytisch resorbierbare Membrane, kleinflächig, am Fuss	92.05.00 ‡↔	Kardiovaskuläre und hämatopoetische Szintigraphie und Radioisotopenfunktionsstudie, n.n.bez.
86.a.2.21 ↔	Temporäre Weichteildeckung durch hydrolytisch resorbierbare Membrane, grossflächig, am Kopf	92.05.09 ‡↔	Kardiovaskuläre und hämatopoetische Szintigraphie und Radioisotopenfunktionsstudie, sonstige
86.a.2.26 ↔	Temporäre Weichteildeckung durch hydrolytisch resorbierbare Membrane, grossflächig, an der Hand	92.05.10 ‡↔	Myokardperfusionsszintigraphie, n.n.bez.
86.a.2.2d ↔	Temporäre Weichteildeckung durch hydrolytisch resorbierbare Membrane, grossflächig, am Fuss	92.05.11 ‡↔	Myokardperfusionsszintigraphie in Ruhe
88.43 ‡↔	Arteriographie der Pulmonalarterien	92.05.12 ‡↔	Myokardperfusionsszintigraphie mit physikalischer Belastung
88.50 ‡↔	Angiokardiographie, n.n.bez.	92.05.13 ‡↔	Myokardperfusionsszintigraphie mit pharmakologischer Belastung
88.51 ‡↔	Angiokardiographie der Vv. cavae	92.05.14 ‡↔	Single Photon Emission Computed Tomography (SPECT), Myokard
88.52 ‡↔	Angiokardiographie von Strukturen des rechten Herzens	92.05.19 ‡↔	Myokardperfusionsszintigraphie, sonstige
88.53 ‡↔	Angiokardiographie von Strukturen des linken Herzens	92.18.04 ‡↔	Ganzkörperszintigraphie zur Lokalisationsdiagnostik, Ganzkörperszintigraphie mit Radiojod, mit Gabe von rekombinantem Thyreotropin (rh-TSH)
88.54 ‡↔	Kombinierte Angiokardiographie des rechten und linken Herzens	92.20 ↔	Infusion von flüssigem Radioisotop
88.55 ‡↔	Koronare Arteriographie mit einem einzigen Katheter	92.21.00 ↔	Oberflächenstrahlentherapie, n.n.bez.
88.56 ‡↔	Koronare Arteriographie mit zwei Kathetern	92.21.01 ↔	Oberflächenstrahlentherapie, bis zu 2 Bestrahlungsfelder
88.57 ‡↔	Sonstige und nicht näher bezeichnete koronare Arteriographie	92.21.02 ↔	Oberflächenstrahlentherapie, mehr als 2 Bestrahlungsfelder
89.07.12 ‡↔	Vollständige Evaluation, ohne Aufnahme eines Patienten auf eine Warteliste zur Lungentransplantation	92.22.00 ↔	Orthovoltstrahlentherapie, n.n.bez.
89.07.13 ‡↔	Vollständige Evaluation, ohne Aufnahme eines Patienten auf eine Warteliste zur Herz-Lungen-Transplantation	92.22.01 ↔	Orthovoltstrahlentherapie, bis zu 2 Bestrahlungsfelder
		92.22.02 ↔	Orthovoltstrahlentherapie, mehr als 2 Bestrahlungsfelder
		92.22.11 ↔	Intraoperative Röntgenstrahlentherapie, bis 300 kV
		92.22.12 ↔	Intraoperative Röntgenstrahlentherapie, 300 kV - < 1 MV
		92.22.19 ↔	Intraoperative Röntgenstrahlentherapie, sonstige

92.23.00 ↔ Hochvoltstrahlentherapie, n.n.bez.	92.25.21 ↔ Teleradiotherapie mit Elektronen, Linearbeschleuniger, ohne bildgestützte Einstellung, bis zu 2 Bestrahlungsfelder
92.23.01 ↔ Telekobaltgerät bis zu 2 Bestrahlungsfelder	92.25.22 ↔ Teleradiotherapie mit Elektronen, Linearbeschleuniger, ohne bildgestützte Einstellung, mehr als 2 Bestrahlungsfelder
92.23.02 ↔ Telekobaltgerät 3 bis 4 Bestrahlungsfelder	92.25.23 ↔ Teleradiotherapie mit Elektronen, Linearbeschleuniger, ohne bildgestützte Einstellung, 3D-geplante Bestrahlung
92.23.03 ↔ Telekobaltgerät mehr als 4 Bestrahlungsfelder oder 3D-geplante Bestrahlung	92.25.24 ↔ Teleradiotherapie mit Elektronen, Linearbeschleuniger, ohne bildgestützte Einstellung, intensitätsmodulierte Radiotherapie
92.23.08 ↔ Hochvoltstrahlentherapie, andere Isotope	92.26.00 ↔ Teleradiotherapie mit anderen Partikelstrahlen, n.n.bez.
92.23.09 ↔ Telekobaltgerät, sonstige	92.26.99 ↔ Teleradiotherapie mit anderen Partikelstrahlen, sonstige
92.24.00 ↔ Teleradiotherapie mit Photonen, Linearbeschleuniger, n.n.bez.	92.27.00 ↔ Implantation oder Einsetzen radioaktiver Elemente (Brachytherapie mit umschlossenen Radionukliden), Körperoberfläche, sonstiger oder n.n.bez. Applikationsort
92.24.01 ↔ Teleradiotherapie mit Photonen, Linearbeschleuniger, Grossfeldbestrahlung	92.27.10 ↔ Implantation oder Einsetzen radioaktiver Elemente (Brachytherapie mit umschlossenen Radionukliden), weibliche Geschlechtsorgane, n.n.bez.
92.24.02 ↔ Teleradiotherapie mit Photonen, Linearbeschleuniger, Halbkörperbestrahlung	92.27.11 ↔ Implantation oder Einsetzen radioaktiver Elemente (Brachytherapie mit umschlossenen Radionukliden), intrauterin
92.24.03 ↔ Teleradiotherapie mit Photonen, Linearbeschleuniger, Ganzkörperbestrahlung	92.27.12 ↔ Implantation oder Einsetzen radioaktiver Elemente (Brachytherapie mit umschlossenen Radionukliden), intravaginal
92.24.04 ↔ Teleradiotherapie mit Photonen, Linearbeschleuniger, Intraoperative Strahlentherapie	92.27.13 ↔ Implantation oder Einsetzen radioaktiver Elemente (Brachytherapie mit umschlossenen Radionukliden), intrauterin und intravaginal kombiniert
92.24.09 ↔ Teleradiotherapie mit Photonen, Linearbeschleuniger, sonstige	92.27.21 ↔ Implantation oder Einsetzen radioaktiver Elemente (Brachytherapie mit umschlossenen Radionukliden), Körperoberfläche
92.24.11 ↔ Teleradiotherapie mit Photonen, Linearbeschleuniger, mit bildgestützter Einstellung, bis zu 2 Bestrahlungsfelder	92.27.22 ↔ Implantation oder Einsetzen radioaktiver Elemente (Brachytherapie mit umschlossenen Radionukliden), intrakavitär
92.24.12 ↔ Teleradiotherapie mit Photonen, Linearbeschleuniger, mit bildgestützter Einstellung, mehr als 2 Bestrahlungsfelder	92.27.23 ↔ Implantation oder Einsetzen radioaktiver Elemente (Brachytherapie mit umschlossenen Radionukliden), intraluminal
92.24.13 ↔ Teleradiotherapie mit Photonen, Linearbeschleuniger, mit bildgestützter Einstellung, 3D-geplante Bestrahlung	92.27.30 ↔ Implantation oder Einsetzen radioaktiver Elemente (Brachytherapie mit umschlossenen Radionukliden), Gefäss n.n.bez.
92.24.14 ↔ Teleradiotherapie mit Photonen, Linearbeschleuniger, mit bildgestützter Einstellung, intensitätsmodulierte Radiotherapie	92.27.31 ↔ Implantation oder Einsetzen radioaktiver Elemente (Brachytherapie mit umschlossenen Radionukliden), Koronargefäss
92.24.21 ↔ Teleradiotherapie mit Photonen, Linearbeschleuniger, ohne bildgestützte Einstellung, bis zu 2 Bestrahlungsfelder:	92.27.39 ↔ Implantation oder Einsetzen radioaktiver Elemente (Brachytherapie mit umschlossenen Radionukliden), sonstiges Gefäss
92.24.22 ↔ Teleradiotherapie mit Photonen, Linearbeschleuniger, ohne bildgestützte Einstellung, mehr als 2 Bestrahlungsfelder	92.27.40 ↔ Implantation oder Einsetzen radioaktiver Elemente (Brachytherapie mit umschlossenen Radionukliden), intraoperativ
92.24.23 ↔ Teleradiotherapie mit Photonen, Linearbeschleuniger, ohne bildgestützte Einstellung, 3D-geplante Bestrahlung	92.27.70 ↔ Radioaktive Moulagen, n.n.bez.
92.24.24 ↔ Teleradiotherapie mit Photonen, Linearbeschleuniger, ohne bildgestützte Einstellung, intensitätsmodulierte Radiotherapie	92.27.71 ↔ Radioaktive Moulagen, Konstruktion und Applikation von oberflächlichen radioaktiven Moulagen
92.24.30 ↔ Teleradiotherapie mit Photonen, hochkomplexe Radiotherapie mit spezialisierter Ausstattung	92.27.72 ↔ Radioaktive Moulagen, Konstruktion und Applikation von nicht auf der Körperoberfläche verwendeten Applikatoren
92.25.00 ↔ Teleradiotherapie mit Elektronen, Linearbeschleuniger, n.n.bez.	92.27.73 ↔ Radioaktive Moulagen, Konstruktion und Applikation von Augenapplikatoren
92.25.01 ↔ Teleradiotherapie mit Elektronen, Linearbeschleuniger, Grossfeldbestrahlung	92.27.79 ↔ Radioaktive Moulagen, sonstige
92.25.02 ↔ Teleradiotherapie mit Elektronen, Linearbeschleuniger, Halbkörperbestrahlung	92.28.00 ↔ Injektion, Instillation oder orale Gabe von Radioisotopen, n.n.bez.
92.25.03 ↔ Teleradiotherapie mit Elektronen, Linearbeschleuniger, Ganzkörperbestrahlung	92.28.01 ↔ Instillation von offenen Radionukliden in Gelenke
92.25.04 ↔ Teleradiotherapie mit Elektronen, Linearbeschleuniger, Intraoperative Strahlentherapie	92.28.02 ↔ Radiojodtherapie bis 1,2 GBq I-131, ohne Gabe von rekombinantem Thyreotropin (rh-TSH)
92.25.09 ↔ Teleradiotherapie mit Elektronen, Linearbeschleuniger, sonstige	92.28.03 ↔ Radiojodtherapie bis 1,2 GBq I-131, mit Gabe von rekombinantem Thyreotropin (rh-TSH)
92.25.11 ↔ Teleradiotherapie mit Elektronen, Linearbeschleuniger, mit bildgestützter Einstellung	
92.25.12 ↔ Teleradiotherapie mit Elektronen, Linearbeschleuniger, mit bildgestützter Einstellung, bis zu 2 Bestrahlungsfelder	
92.25.13 ↔ Teleradiotherapie mit Elektronen, Linearbeschleuniger, mit bildgestützter Einstellung, mehr als 2 Bestrahlungsfelder	
92.25.14 ↔ Teleradiotherapie mit Elektronen, Linearbeschleuniger, mit bildgestützter Einstellung, 3D-geplante Bestrahlung	
92.25.15 ↔ Teleradiotherapie mit Elektronen, Linearbeschleuniger, mit bildgestützter Einstellung, intensitätsmodulierte Radiotherapie	

- 92.28.04 ↔ Radiojodtherapie über 1,2 bis unter 5 GBq I-131, ohne Gabe von rekombinantem Thyreotropin (rh-TSH)
- 92.28.05 ↔ Radiojodtherapie über 1,2 bis unter 5 GBq I-131, mit Gabe von rekombinantem Thyreotropin (rh-TSH)
- 92.28.06 ↔ Radiojodtherapie mit 5 und mehr GBq I-131, ohne Gabe von rekombinantem Thyreotropin (rh-TSH)
- 92.28.07 ↔ Radiojodtherapie mit 5 und mehr GBq I-131, mit Gabe von rekombinantem Thyreotropin (rh-TSH)
- 92.28.11 ↔ Therapie mit offenen Radionukliden bei Knochenmetastasen
- 92.28.13 ↔ Radiorezeptortherapie mit DOTA-konjugierten Somatostatin-Analoga
- 92.28.20 ↔ Radioimmuntherapie mit 90Y-Ibritumomab-Tiuxetan, parenteral
- 92.28.21 ↔ Gabe von Jod-131-MIBG (Metajodbenzylguanidin) parenteral
- 92.28.22 ↔ Radioimmuntherapie mit Jod 131 [I-131] Tositumomab, parenteral
- 92.28.23 ↔ Radioimmuntherapie mit sonstigen Antikörpern, parenteral
- 92.28.31 ↔ Selektive intravasculäre Radiochemoembolisation mit I-131-Lipiodol
- 92.28.32 ↔ Selektive intravasculäre Radionuklidtherapie (SIRT) durch Embolisation von Yttrium-90-markierten Mikrosphären
- 92.28.33 ↔ Endovaskuläre Brachytherapie mit Rhenium-188
- 92.28.99 ↔ Injektion, Instillation oder orale Gabe von Radioisotopen, sonstige
- 92.29.00 ↔ Brachytherapie mit umschlossenen Radionukliden, n.n.bez.
- 92.29.09 ↔ Brachytherapie mit umschlossenen Radionukliden, sonstige
- 92.29.11 ↔ Interstitielle Brachytherapie mit Implantation von entfernbaren Strahlern in einer Ebene, niedrige Dosisleistung
- 92.29.12 ↔ Interstitielle Brachytherapie mit Implantation von entfernbaren Strahlern in einer Ebene, gepulste Dosisleistung (Pulsed dose rate)
- 92.29.13 ↔ Interstitielle Brachytherapie mit Implantation von entfernbaren Strahlern in einer Ebene, hohe Dosisleistung
- 92.29.19 ↔ Interstitielle Brachytherapie mit Implantation von entfernbaren Strahlern in einer Ebene, sonstige
- 92.29.21 ↔ Interstitielle Brachytherapie mit Volumenimplantation von entfernbaren Strahlern in mehreren Ebenen, niedrige Dosisleistung
- 92.29.22 ↔ Interstitielle Brachytherapie mit Volumenimplantation von entfernbaren Strahlern in mehreren Ebenen, gepulste Dosisleistung (Pulsed dose rate)
- 92.29.23 ↔ Interstitielle Brachytherapie mit Volumenimplantation von entfernbaren Strahlern in mehreren Ebenen, hohe Dosisleistung
- 92.29.24 ↔ Brachytherapie mit Implantation von entfernbaren Strahlern in mehreren Ebenen, hohe Dosisleistung, intraoperativ
- 92.29.29 ↔ Interstitielle Brachytherapie mit Volumenimplantation von entfernbaren Strahlern in mehreren Ebenen, sonstige
- 92.29.31 ↔ Interstitielle Brachytherapie mit Implantation von permanenten Strahlern, bis 10 Quellen
- 92.29.32 ↔ Interstitielle Brachytherapie mit Implantation von permanenten Strahlern, von 11 bis 15 Quellen
- 92.29.33 ↔ Interstitielle Brachytherapie mit Implantation von permanenten Strahlern, von 16 bis 20 Quellen
- 92.29.34 ↔ Interstitielle Brachytherapie mit Implantation von permanenten Strahlern, von 21 bis 25 Quellen
- 92.29.35 ↔ Interstitielle Brachytherapie mit Implantation von permanenten Strahlern, von 26 bis 30 Quellen
- 92.29.36 ↔ Interstitielle Brachytherapie mit Implantation von permanenten Strahlern, von 31 bis 35 Quellen
- 92.29.37 ↔ Interstitielle Brachytherapie mit Implantation von permanenten Strahlern, von 36 bis 40 Quellen
- 92.29.38 ↔ Interstitielle Brachytherapie mit Implantation von permanenten Strahlern, von 41 bis 45 Quellen
- 92.29.39 ↔ Interstitielle Brachytherapie mit Implantation von permanenten Strahlern, von 46 bis 50 Quellen
- 92.29.3a ↔ Interstitielle Brachytherapie mit Implantation von permanenten Strahlern, von 51 bis 55 Quellen
- 92.29.3b ↔ Interstitielle Brachytherapie mit Implantation von permanenten Strahlern, von 56 bis 60 Quellen
- 92.29.3c ↔ Interstitielle Brachytherapie mit Implantation von permanenten Strahlern, von 61 bis 65 Quellen
- 92.29.3d ↔ Interstitielle Brachytherapie mit Implantation von permanenten Strahlern, von 66 bis 70 Quellen
- 92.29.3e ↔ Interstitielle Brachytherapie mit Implantation von permanenten Strahlern, von 71 und mehr Quellen
- 92.29.40 ↔ Brachytherapie mit Oberflächenapplikatoren, n.n.bez.
- 92.29.49 ↔ Brachytherapie mit Oberflächenapplikatoren, sonstige
- 92.29.51 ↔ Entfernung von umschlossenen Radionukliden oder inaktiven Applikatoren unter Anästhesie
- 92.30.00 ↔ Stereotaktische Bestrahlung, einzeitig, n.n.bez.
- 92.30.01 ↔ Stereotaktische Bestrahlung, einzeitig, zerebral, n.n.bez.
- 92.30.02 ↔ Stereotaktische Bestrahlung, einzeitig, extrazerebral, n.n.bez.
- 92.30.20 ↔ Stereotaktische Bestrahlung, einzeitig, zerebral, intensitätsmodulierte Radiotherapie
- 92.30.21 ↔ Stereotaktische Bestrahlung, einzeitig, zerebral, intensitätsmodulierte Bogenbestrahlung (IMAT)
- 92.30.22 ↔ Stereotaktische Bestrahlung, einzeitig, zerebral, bildgestützte Einstellung
- 92.30.30 ↔ Stereotaktische Bestrahlung, einzeitig, extrazerebral, intensitätsmodulierte Radiotherapie
- 92.30.31 ↔ Stereotaktische Bestrahlung, einzeitig, extrazerebral, intensitätsmodulierte Bogenbestrahlung (IMAT)
- 92.30.32 ↔ Stereotaktische Bestrahlung, einzeitig, extrazerebral, bildgestützte Einstellung
- 92.30.99 ↔ Stereotaktische Bestrahlung, einzeitig, sonstige
- 92.31.00 ↔ Radiochirurgie mit Photonen n.n.bez., zerebral
- 92.31.10 ↔ Radiochirurgie mit Photonen n.n.bez., extrazerebral
- 92.32.00 ↔ Mehrquellige Photon-Radiochirurgie, n.n.bez.
- 92.32.01 ↔ Mehrquellige Photon-Radiochirurgie, Gamma-knife
- 92.33.00 ↔ Teilchen-Radiochirurgie, n.n.bez.
- 92.33.01 ↔ Andere Hochvoltstrahlentherapie, stereotaktische Bestrahlung, einzeitig, zerebral
- 92.33.11 ↔ Andere Hochvoltstrahlentherapie, stereotaktische Bestrahlung, einzeitig, extrazerebral
- 92.39.00 ↔ Sonstige stereotaktische Radiochirurgie, n.n.bez.
- 92.39.01 ↔ Andere Hochvoltstrahlentherapie, stereotaktische Bestrahlung, fraktioniert, zerebral, n.n.bez.
- 92.39.11 ↔ Andere Hochvoltstrahlentherapie, stereotaktische Bestrahlung, fraktioniert, extrazerebral, n.n.bez.
- 92.39.20 ↔ Andere Hochvoltstrahlentherapie, stereotaktische Bestrahlung, fraktioniert, zerebral, intensitätsmodulierte Radiotherapie
- 92.39.21 ↔ Andere Hochvoltstrahlentherapie, stereotaktische Bestrahlung, fraktioniert, zerebral, intensitätsmodulierte Bogenbestrahlung (IMAT)
- 92.39.22 ↔ Andere Hochvoltstrahlentherapie, stereotaktische Bestrahlung, fraktioniert, zerebral, bildgestützte Einstellung
- 92.39.29 ↔ Andere Hochvoltstrahlentherapie, stereotaktische Bestrahlung, fraktioniert, zerebral, sonstige
- 92.39.30 ↔ Andere Hochvoltstrahlentherapie, stereotaktische Bestrahlung, fraktioniert, extrazerebral, intensitätsmodulierte Radiotherapie

92.39.31 ↔	Andere Hochvoltstrahlentherapie, stereotaktische Bestrahlung, fraktioniert, extrazerebral, intensitätsmodulierte Bogenbestrahlung (IMAT)	93.89.1e ↔	Neurologisch-neurochirurgische Frührehabilitation, mindestens 85 bis höchstens 98 Behandlungstage
92.39.32 ↔	Andere Hochvoltstrahlentherapie, stereotaktische Bestrahlung, fraktioniert, extrazerebral, bildgestützte Einstellung	93.89.1f ↔	Neurologisch-neurochirurgische Frührehabilitation, mindestens 99 bis höchstens 126 Behandlungstage
92.39.39 ↔	Andere Hochvoltstrahlentherapie, stereotaktische Bestrahlung, fraktioniert, extrazerebral, sonstige	93.89.1g ↔	Neurologisch-neurochirurgische Frührehabilitation, mindestens 127 bis höchstens 154 Behandlungstage
92.41 ↔	Intraoperative Strahlentherapie mit Elektronen	93.89.1h ↔	Neurologisch-neurochirurgische Frührehabilitation, mindestens 155 bis höchstens 182 Behandlungstage
93.38.01 ↔	Multimodale rheumatologische Komplexbehandlung, mindestens 7 bis höchstens 13 Tage	93.89.1i ↔	Neurologisch-neurochirurgische Frührehabilitation, mindestens 183 Behandlungstage
93.38.02 ↔	Multimodale rheumatologische Komplexbehandlung, mindestens 14 bis höchstens 20 Tage	93.89.90 ↔	Geriatrische frührehabilitative Komplexbehandlung, von mindestens 7 bis 13 Behandlungstage sowie mindestens 10 Therapieeinheiten
93.38.03 ↔	Multimodale rheumatologische Komplexbehandlung, mindestens 21 Tage	93.89.91 ↔	Geriatrische frührehabilitative Komplexbehandlung, von mindestens 14 bis 20 Behandlungstage sowie mindestens 20 Therapieeinheiten
93.38.11 ↔	Multimodale kinder- und jugendrheumatologische Komplexbehandlung, mindestens 7 bis höchstens 13 Behandlungstage	93.89.92 ↔	Geriatrische frührehabilitative Komplexbehandlung, von Mindestens 21 Behandlungstage sowie mindestens 30 Therapieeinheiten
93.38.12 ↔	Multimodale kinder- und jugendrheumatologische Komplexbehandlung, mindestens 14 bis höchstens 20 Behandlungstage	93.8a.22 ↔	Palliativmedizinische Komplexbehandlung, mindestens 8 bis höchstens 14 Behandlungstage
93.38.13 ↔	Jugendrheumatologische Komplexbehandlung, mindestens 21 Behandlungstage	93.8a.23 ↔	Palliativmedizinische Komplexbehandlung, mindestens 15 bis höchstens 21 Behandlungstage
93.41 ↔	Wirbelsäulentraktion durch Vorrichtung am Schädel	93.8a.24 ↔	Palliativmedizinische Komplexbehandlung, mindestens 22 Behandlungstage
93.57.12 ↔	Kontinuierliche Sogbehandlung bei einer Vakuumversiegelung, 8 Tage und länger	93.8a.32 ↔	Spezialisierte Palliative Care, mindestens 8 bis höchstens 14 Behandlungstage
93.59.51 ↔	Komplexbehandlung bei Besiedlung oder Infektion mit multiresistenten Erregern, 7 bis 13 Behandlungstage	93.8a.33 ↔	Spezialisierte Palliative Care, mindestens 15 bis höchstens 21 Behandlungstage
93.59.52 ↔	Komplexbehandlung bei Besiedlung oder Infektion mit multiresistenten Erregern, 14 bis 20 Behandlungstage	93.8a.34 ↔	Spezialisierte Palliative Care, mindestens 22 Behandlungstage
93.59.53 ↔	Komplexbehandlung bei Besiedlung oder Infektion mit multiresistenten Erregern, 21 oder mehr Behandlungstage	93.92.10 ↔	Intravenöse Anästhesie
93.86.12 ↔	Durchschnittlicher Einsatz von 30 Therapieeinheiten (jeweils von mindestens 30 Minuten) pro Woche	93.92.11 ↔	Inhalationsanästhesie
93.86.22 ↔	Durchschnittlicher Einsatz von 30 Therapieeinheiten (jeweils von mindestens 30 Minuten) pro Woche	93.92.12 ↔	Balancierte Anästhesie
93.86.32 ↔	Durchschnittlicher Einsatz von 30 Therapieeinheiten (jeweils von mindestens 30 Minuten) pro Woche	93.92.13 ↔	Analgosedierung
93.86.42 ↔	Durchschnittlicher Einsatz von 30 Therapieeinheiten (jeweils von mindestens 30 Minuten) pro Woche	93.92.14 ↔	Klinische Untersuchung in Allgemeinanästhesie
93.86.52 ↔	Durchschnittlicher Einsatz von 30 Therapieeinheiten (jeweils von mindestens 30 Minuten) pro Woche	93.92.99 ↔	Anästhesie, sonstige
93.86.62 ↔	Durchschnittlicher Einsatz von 30 Therapieeinheiten (jeweils von mindestens 30 Minuten) pro Woche	93.95.51 ↔	Hyperbare Oxygenation, ohne Intensivüberwachung, bis 120 Minuten
93.86.72 ↔	Durchschnittlicher Einsatz von 30 Therapieeinheiten (jeweils von mindestens 30 Minuten) pro Woche	93.95.52 ↔	Hyperbare Oxygenation, ohne Intensivüberwachung, von 121 bis 240 Minuten
93.86.82 ↔	Durchschnittlicher Einsatz von 30 Therapieeinheiten (jeweils von mindestens 30 Minuten) pro Woche	93.95.53 ↔	Hyperbare Oxygenation, ohne Intensivüberwachung, mehr als 240 Minuten
93.86.a2 ↔	Durchschnittlicher Einsatz von 30 Therapieeinheiten (jeweils von mindestens 30 Minuten) pro Woche	93.95.61 ↔	Hyperbare Oxygenation, mit Intensivüberwachung, bis 120 Minuten
93.86.b2 ↔	Durchschnittlicher Einsatz von 30 Therapieeinheiten (jeweils von mindestens 30 Minuten) pro Woche	93.95.62 ↔	Hyperbare Oxygenation, mit Intensivüberwachung, von 121 bis 240 Minuten
93.86.c2 ↔	Durchschnittlicher Einsatz von 30 Therapieeinheiten (jeweils von mindestens 30 Minuten) pro Woche	93.95.63 ↔	Hyperbare Oxygenation, mit Intensivüberwachung, mehr als 240 Minuten
93.89.16 ↔	Neurologisch-neurochirurgische Frührehabilitation, mindestens 8 bis höchstens 14 Behandlungstage	93.97 ↔	Dekompressionskammer
93.89.17 ↔	Neurologisch-neurochirurgische Frührehabilitation, mindestens 15 bis höchstens 21 Behandlungstage	93.9c.11 ↔	Mechanische Beatmung und Atemunterstützung mit kontinuierlichem positivem Druck (CPAP) bei Neugeborenen und Säuglingen
93.89.18 ↔	Neurologisch-neurochirurgische Frührehabilitation, mindestens 22 bis höchstens 28 Behandlungstage	93.9d.11 ↔	Ersteinstellung einer CPAP oder BiPAP-Therapie zur Behandlung der schlafbezogenen Atemstörung (Schlafapnoe)
93.89.1a ↔	Neurologisch-neurochirurgische Frührehabilitation, mindestens 29 bis höchstens 42 Behandlungstage	93.9d.12 ↔	Kontrolle oder Optimierung einer CPAP oder BiPAP-Therapie zur Behandlung der schlafbezogenen Atemstörung (Schlafapnoe)
93.89.1b ↔	Neurologisch-neurochirurgische Frührehabilitation, mindestens 43 bis höchstens 56 Behandlungstage	93.a2.41 ↔	MMST, 8 bis 14 Tage
93.89.1c ↔	Neurologisch-neurochirurgische Frührehabilitation, mindestens 57 bis höchstens 70 Behandlungstage	93.a2.42 ↔	MMST, 15 bis 21 Tage
93.89.1d ↔	Neurologisch-neurochirurgische Frührehabilitation, mindestens 71 bis höchstens 84 Behandlungstage	93.a2.43 ↔	MMST, 22 und mehr Tage
		94.26 ↔	Subkonvulsive Elektrokrampftherapie
		94.27 ↔	Sonstige Elektrokrampftherapie
		94.31 ↔	Psychoanalyse
		94.32 ↔	Hypnotherapie
		94.33 ↔	Verhaltenstherapie
		94.34 ↔	Einzeltherapie bei psychosexueller Dysfunktion
		94.35 ↔	Krisenintervention
		94.36 ↔	Spiel-Psychotherapie
		94.37 ↔	Gesprächspsychotherapie

94.38 ‡↔	Stützende Psychotherapie	94.92.11 ‡↔	Multimodale psychotherapeutische Komplexbehandlung im Liaisondienst, mehr als 5 bis 10 Stunden
94.39.09 ‡↔	Sonstige (andere) Einzelpsychotherapie	94.92.12 ‡↔	Multimodale psychotherapeutische Komplexbehandlung im Liaisondienst, mehr als 10 Stunden
94.39.20 ‡↔	Psychosomatische und psychotherapeutische Komplexbehandlung	95.04 ‡↔	Augenuntersuchung in Narkose
94.39.21 ‡↔	Integrierte klinisch-psychosomatische Komplexbehandlung	96.35 ‡↔	Gastrische Gavage
94.39.22 ‡↔	Psychosomatische und psychotherapeutische Krisenintervention als Komplexbehandlung	96.6 ‡↔	Enterale Infusion konzentrierter Nährstoffe
94.7x.00 ‡↔	Sozialpädiatrische, neuropädiatrische und pädiatrisch-psychosomatische Therapie, n.n.bez.	97.02 ‡↔	Ersetzen eines Gastrostomietubus
94.7x.10 ‡↔	Sozialpädiatrische, neuropädiatrische und pädiatrisch-psychosomatische Therapie, begleitende Therapie	97.03 ‡↔	Ersetzen von Sonde oder Enterostomievorrichtung im Dünndarm
94.7x.11 ‡↔	Sozialpädiatrische, neuropädiatrische und pädiatrisch-psychosomatische Therapie, therapie als Blockbehandlung	97.55 ‡↔	Entfernen eines T-Drain, eines anderen Gallengangtubus oder eines Leberdrains
94.7x.12 ‡↔	Sozialpädiatrische, neuropädiatrische und pädiatrisch-psychosomatische Therapie, Therapie als erweiterte Blockbehandlung	97.56 ‡↔	Entfernen eines Pankreastubus oder Drains
94.7x.20 ‡↔	Sozialpädiatrische, neuropädiatrische und pädiatrisch-psychosomatische Therapie, Intensivtherapie	97.61 ‡↔	Entfernen eines Pyelostomie- oder Nephrostomie- Katheters
94.7x.21 ‡↔	Sozialpädiatrische, neuropädiatrische und pädiatrisch-psychosomatische Therapie, erweiterte Intensivtherapie	97.62 ‡↔	Entfernen eines Ureterostomie- oder Ureterkatheters
94.7x.22 ‡↔	Sozialpädiatrische, neuropädiatrische und pädiatrisch-psychosomatische Therapie, Langzeit- Intensivtherapie	97.65 ‡↔	Entfernen eines Urethra-Stents
94.7x.23 ‡↔	Sozialpädiatrische, neuropädiatrische und pädiatrisch-psychosomatische Therapie, Langzeit- Intensiv-Therapie zum verhaltenstherapeutischen Training	98.02 ‡↔	Entfernen eines intraluminalen Fremdkörpers vom Ösophagus ohne Inzision
94.7x.30 ‡↔	Sozialpädiatrische, neuropädiatrische und pädiatrisch-psychosomatische Therapie, Therapie im Gruppen-Setting	98.03 ‡↔	Entfernen eines intraluminalen Fremdkörpers von Magen und Dünndarm ohne Inzision
94.7x.99 ‡↔	Sozialpädiatrische, neuropädiatrische und pädiatrisch-psychosomatische Therapie, sonstige	98.04 ‡↔	Entfernen eines intraluminalen Fremdkörpers vom Dickdarm ohne Inzision
94.8x.00 ‡↔	Psychosoziale Interventionen, n.n.bez.	98.05 ‡↔	Entfernen eines intraluminalen Fremdkörpers von Rektum und Anus ohne Inzision
94.8x.10 ‡↔	Sozialrechtliche Beratung, mindestens 50 Minuten bis 2 Stunden	98.51 ‡↔	Extrakorporelle Stosswellen-Lithotripsie [ESWL] von Niere, Ureter und/oder Blase
94.8x.11 ‡↔	Sozialrechtliche Beratung, mehr als 2 Stunden bis 4 Stunden	98.52 ‡↔	Extrakorporelle Stosswellen-Lithotripsie [ESWL] von Gallenblase und/oder Gallengang
94.8x.12 ‡↔	Sozialrechtliche Beratung, mehr als 4 Stunden	98.53 ‡↔	Extrakorporelle Stosswellen-Lithotripsie [ESWL] von Pankreas
94.8x.20 ‡↔	Psychosoziale Beratung des Patienten, mindestens 50 Minuten bis 2 Stunden	98.59 ‡↔	Extrakorporelle Stosswellen-Lithotripsie [ESWL] anderer Lokalisationen
94.8x.21 ‡↔	Psychosoziale Beratung des Patienten, mehr als 2 Stunden bis 4 Stunden	99.01 ‡↔	Austauschtransfusion
94.8x.22 ‡↔	Psychosoziale Beratung des Patienten, mehr als 4 Stunden	99.04.00 ‡↔	Transfusion von Erythrozytenkonzentrat, n.n.bez.
94.8x.30 ‡↔	Psychosoziale Beratung des Patientensystems, mindestens 50 Minuten bis 2 Stunden	99.04.09 ‡↔	Transfusion von Erythrozytenkonzentrat, sonstige
94.8x.31 ‡↔	Psychosoziale Beratung des Patientensystems, mehr als 2 Stunden bis 4 Stunden	99.04.10 ‡↔	Transfusion von Erythrozytenkonzentrat, 1 TE bis 5 TE
94.8x.32 ‡↔	Psychosoziale Beratung des Patientensystems, mehr als 4 Stunden	99.04.11 ‡↔	Transfusion von Erythrozytenkonzentrat, 6 TE bis 10 TE
94.8x.40 ‡↔	Nachsorgeorganisation, mindestens 50 Minuten bis 2 Stunden	99.04.12 ‡↔	Transfusion von Erythrozytenkonzentrat, 11 TE bis 15 TE
94.8x.41 ‡↔	Nachsorgeorganisation, mehr als 2 Stunden bis 4 Stunden	99.04.14 ‡↔	Transfusion von Erythrozytenkonzentrat, 16 TE bis 20 TE
94.8x.42 ‡↔	Nachsorgeorganisation, mehr als 4 Stunden	99.04.15 ‡↔	Transfusion von Erythrozytenkonzentrat, 21 TE bis 30 TE
94.8x.50 ‡↔	Einleiten behördlicher Massnahmen, mindestens 50 Minuten bis 2 Stunden	99.04.16 ‡↔	Transfusion von Erythrozytenkonzentrat, 31 TE bis 40 TE
94.8x.51 ‡↔	Einleiten behördlicher Massnahmen, mehr als 2 Stunden bis 4 Stunden	99.04.17 ‡↔	Transfusion von Erythrozytenkonzentrat, 41 TE bis 50 TE
94.8x.52 ‡↔	Einleiten behördlicher Massnahmen, mehr als 4 Stunden	99.04.18 ‡↔	Transfusion von Erythrozytenkonzentrat, 51 TE bis 60 TE
94.8x.99 ‡↔	Psychosoziale Interventionen, sonstige	99.04.19 ‡↔	Transfusion von Erythrozytenkonzentrat, 61 TE bis 70 TE
94.92.10 ‡↔	Multimodale psychotherapeutische Komplexbehandlung im Liaisondienst, 2 bis 5 Stunden	99.04.1a ‡↔	Transfusion von Erythrozytenkonzentrat, 71 TE bis 80 TE
		99.04.1b ‡↔	Transfusion von Erythrozytenkonzentrat, 81 TE bis 90 TE
		99.04.1c ‡↔	Transfusion von Erythrozytenkonzentrat, 91 TE bis 100 TE
		99.04.1d ‡↔	Transfusion von Erythrozytenkonzentrat, 101 TE bis 115 TE
		99.04.1e ‡↔	Transfusion von Erythrozytenkonzentrat, 116 TE bis 130 TE
		99.04.1f ‡↔	Transfusion von Erythrozytenkonzentrat, 131 TE bis 145 TE
		99.04.1g ‡↔	Transfusion von Erythrozytenkonzentrat, 146 TE bis 160 TE

99.04.1h ‡↔	Transfusion von Erythrozytenkonzentrat, 161 TE bis 175 TE	99.04.32 ‡↔	Transfusion von kryokonservierten Erythrozytenkonzentraten, 6 TE bis 10 TE
99.04.1i ‡↔	Transfusion von Erythrozytenkonzentrat, 176 TE bis 190 TE	99.04.33 ‡↔	Transfusion von kryokonservierten Erythrozytenkonzentraten, 11 TE bis 15 TE
99.04.1j ‡↔	Transfusion von Erythrozytenkonzentrat, 191 TE bis 205 TE	99.04.34 ‡↔	Transfusion von kryokonservierten Erythrozytenkonzentraten, 16 TE bis 20 TE
99.04.1k ‡↔	Transfusion von Erythrozytenkonzentrat, 206 TE bis 220 TE	99.04.35 ‡↔	Transfusion von kryokonservierten Erythrozytenkonzentraten, 21 TE bis 30 TE
99.04.1l ‡↔	Transfusion von Erythrozytenkonzentrat, 221 TE bis 235 TE	99.04.36 ‡↔	Transfusion von kryokonservierten Erythrozytenkonzentraten, 31 TE und mehr
99.04.1m ‡↔	Transfusion von Erythrozytenkonzentrat, 236 TE bis 250 TE	99.05.11 ‡↔	Transfusion von Thrombozytenkonzentrat, 4 bis 5 Konzentrate
99.04.1n ‡↔	Transfusion von Erythrozytenkonzentrat, 251 TE bis 265 TE	99.05.12 ‡↔	Transfusion von Thrombozytenkonzentrat, 6 bis 8 Konzentrate
99.04.1o ‡↔	Transfusion von Erythrozytenkonzentrat, 266 TE bis 280 TE	99.05.13 ‡↔	Transfusion von Thrombozytenkonzentrat, 9 bis 12 Konzentrate
99.04.1p ‡↔	Transfusion von Erythrozytenkonzentrat, 281 TE und mehr	99.05.14 ‡↔	Transfusion von Thrombozytenkonzentrat, 13 bis 15 Konzentrate
99.04.21 ‡↔	Transfusion von bestrahlten Erythrozytenkonzentraten, 1 TE bis 5 TE	99.05.16 ‡↔	Transfusion von Thrombozytenkonzentrat, 16 bis 18 Konzentrate
99.04.22 ‡↔	Transfusion von bestrahlten Erythrozytenkonzentraten, 6 TE bis 10 TE	99.05.17 ‡↔	Transfusion von Thrombozytenkonzentrat, 19 bis 21 Konzentrate
99.04.23 ‡↔	Transfusion von bestrahlten Erythrozytenkonzentraten, 11 TE bis 15 TE	99.05.18 ‡↔	Transfusion von Thrombozytenkonzentrat, 22 bis 24 Konzentrate
99.04.24 ‡↔	Transfusion von bestrahlten Erythrozytenkonzentraten, 16 TE bis 20 TE	99.05.19 ‡↔	Transfusion von Thrombozytenkonzentrat, 25 bis 27 Konzentrate
99.04.25 ‡↔	Transfusion von bestrahlten Erythrozytenkonzentraten, 21 TE bis 30 TE	99.05.1a ‡↔	Transfusion von Thrombozytenkonzentrat, 28 bis 30 Konzentrate
99.04.26 ‡↔	Transfusion von bestrahlten Erythrozytenkonzentraten, 31 TE bis 40 TE	99.05.1b ‡↔	Transfusion von Thrombozytenkonzentrat, 31 bis 36 Konzentrate
99.04.27 ‡↔	Transfusion von bestrahlten Erythrozytenkonzentraten, 41 TE bis 50 TE	99.05.1c ‡↔	Transfusion von Thrombozytenkonzentrat, 37 bis 42 Konzentrate
99.04.28 ‡↔	Transfusion von bestrahlten Erythrozytenkonzentraten, 51 TE bis 60 TE	99.05.1d ‡↔	Transfusion von Thrombozytenkonzentrat, 43 bis 48 Konzentrate
99.04.2a ‡↔	Transfusion von bestrahlten Erythrozytenkonzentraten, 61 TE bis 70 TE	99.05.1e ‡↔	Transfusion von Thrombozytenkonzentrat, 49 bis 54 Konzentrate
99.04.2b ‡↔	Transfusion von bestrahlten Erythrozytenkonzentraten, 71 TE bis 80 TE	99.05.1f ‡↔	Transfusion von Thrombozytenkonzentrat, 55 bis 60 Konzentrate
99.04.2c ‡↔	Transfusion von bestrahlten Erythrozytenkonzentraten, 81 TE bis 90 TE	99.05.1g ‡↔	Transfusion von Thrombozytenkonzentrat, 61 bis 66 Konzentrate
99.04.2d ‡↔	Transfusion von bestrahlten Erythrozytenkonzentraten, 91 TE bis 100 TE	99.05.1h ‡↔	Transfusion von Thrombozytenkonzentrat, 67 bis 72 Konzentrate
99.04.2e ‡↔	Transfusion von bestrahlten Erythrozytenkonzentraten, 101 TE bis 115 TE	99.05.1i ‡↔	Transfusion von Thrombozytenkonzentrat, 73 bis 78 Konzentrate
99.04.2f ‡↔	Transfusion von bestrahlten Erythrozytenkonzentraten, 116 TE bis 130 TE	99.05.1j ‡↔	Transfusion von Thrombozytenkonzentrat, 79 bis 84 Konzentrate
99.04.2g ‡↔	Transfusion von bestrahlten Erythrozytenkonzentraten, 131 TE bis 145 TE	99.05.1k ‡↔	Transfusion von Thrombozytenkonzentrat, 85 bis 90 Konzentrate
99.04.2h ‡↔	Transfusion von bestrahlten Erythrozytenkonzentraten, 146 TE bis 160 TE	99.05.1l ‡↔	Transfusion von Thrombozytenkonzentrat, 91 bis 96 Konzentrate
99.04.2i ‡↔	Transfusion von bestrahlten Erythrozytenkonzentraten, 161 TE bis 175 TE	99.05.1m ‡↔	Transfusion von Thrombozytenkonzentrat, 97 bis 102 Konzentrate
99.04.2j ‡↔	Transfusion von bestrahlten Erythrozytenkonzentraten, 176 TE bis 190 TE	99.05.1n ‡↔	Transfusion von Thrombozytenkonzentrat, 103 bis 108 Konzentrate
99.04.2k ‡↔	Transfusion von bestrahlten Erythrozytenkonzentraten, 191 TE bis 205 TE	99.05.1o ‡↔	Transfusion von Thrombozytenkonzentrat, 109 bis 114 Konzentrate
99.04.2l ‡↔	Transfusion von bestrahlten Erythrozytenkonzentraten, 206 TE bis 220 TE	99.05.1p ‡↔	Transfusion von Thrombozytenkonzentrat, 115 bis 120 Konzentrate
99.04.2m ‡↔	Transfusion von bestrahlten Erythrozytenkonzentraten, 221 TE bis 235 TE	99.05.1q ‡↔	Transfusion von Thrombozytenkonzentrat, 121 bis 126 Konzentrate
99.04.2n ‡↔	Transfusion von bestrahlten Erythrozytenkonzentraten, 236 TE bis 250 TE	99.05.1r ‡↔	Transfusion von Thrombozytenkonzentrat, 127 Konzentrate und mehr
99.04.2o ‡↔	Transfusion von bestrahlten Erythrozytenkonzentraten, 251 TE bis 265 TE	99.05.20 ‡↔	Transfusion von patientenbezogenen Thrombozytenkonzentraten, n.n.bez.
99.04.2p ‡↔	Transfusion von bestrahlten Erythrozytenkonzentraten, 266 TE bis 280 TE	99.05.21 ‡↔	Transfusion von patientenbezogenen Thrombozytenkonzentraten, 1 bis 3 Konzentrate
99.04.2q ‡↔	Transfusion von bestrahlten Erythrozytenkonzentraten, 281 TE und mehr	99.05.22 ‡↔	Transfusion von patientenbezogenen Thrombozytenkonzentraten, 4 bis 5 Konzentrate
99.04.31 ‡↔	Transfusion von kryokonservierten Erythrozytenkonzentraten, 1 TE bis 5 TE	99.05.23 ‡↔	Transfusion von patientenbezogenen Thrombozytenkonzentraten, 6 bis 8 Konzentrate

99.05.24 †↔	Transfusion von patientenbezogenen Thrombozytenkonzentraten, 9 bis 12 Konzentrate	99.05.3f †↔	Transfusion von Apherese-Thrombozytenkonzentrat, 37 bis 42 Konzentrate
99.05.25 †↔	Transfusion von patientenbezogenen Thrombozytenkonzentraten, 13 bis 15 Konzentrate	99.05.3g †↔	Transfusion von Apherese-Thrombozytenkonzentrat, 43 bis 48 Konzentrate
99.05.26 †↔	Transfusion von patientenbezogenen Thrombozytenkonzentraten, 16 bis 18 Konzentrate	99.05.3h †↔	Transfusion von Apherese-Thrombozytenkonzentrat, 49 bis 54 Konzentrate
99.05.27 †↔	Transfusion von patientenbezogenen Thrombozytenkonzentraten, 19 bis 21 Konzentrate	99.05.3i †↔	Transfusion von Apherese-Thrombozytenkonzentrat, 55 bis 60 Konzentrate
99.05.28 †↔	Transfusion von patientenbezogenen Thrombozytenkonzentraten, 22 bis 24 Konzentrate	99.05.3j †↔	Transfusion von Apherese-Thrombozytenkonzentrat, 61 bis 66 Konzentrate
99.05.29 †↔	Transfusion von patientenbezogenen Thrombozytenkonzentraten, 25 bis 27 Konzentrate	99.05.3k †↔	Transfusion von Apherese-Thrombozytenkonzentrat, 67 bis 82 Konzentrate
99.05.2a †↔	Transfusion von patientenbezogenen Thrombozytenkonzentraten, 28 bis 30 Konzentrate	99.05.3l †↔	Transfusion von Apherese-Thrombozytenkonzentrat, 83 bis 88 Konzentrate
99.05.2b †↔	Transfusion von patientenbezogenen Thrombozytenkonzentraten, 31 bis 33 Konzentrate	99.05.3m †↔	Transfusion von Apherese-Thrombozytenkonzentrat, 89 bis 94 Konzentrate
99.05.2c †↔	Transfusion von patientenbezogenen Thrombozytenkonzentraten, 34 bis 36 Konzentrate	99.05.3n †↔	Transfusion von Apherese-Thrombozytenkonzentrat, 95 bis 100 Konzentrate
99.05.2d †↔	Transfusion von patientenbezogenen Thrombozytenkonzentraten, 37 bis 39 Konzentrate	99.05.3o †↔	Transfusion von Apherese-Thrombozytenkonzentrat, 101 bis 106 Konzentrate
99.05.2e †↔	Transfusion von patientenbezogenen Thrombozytenkonzentraten, 40 bis 42 Konzentrate	99.05.3p †↔	Transfusion von Apherese-Thrombozytenkonzentrat, 107 bis 112 Konzentrate
99.05.2f †↔	Transfusion von patientenbezogenen Thrombozytenkonzentraten, 43 bis 45 Konzentrate	99.05.3q †↔	Transfusion von Apherese-Thrombozytenkonzentrat, 113 bis 118 Konzentrate
99.05.2g †↔	Transfusion von patientenbezogenen Thrombozytenkonzentraten, 46 bis 48 Konzentrate	99.05.3r †↔	Transfusion von Apherese-Thrombozytenkonzentrat, 119 Konzentrate und mehr
99.05.2h †↔	Transfusion von patientenbezogenen Thrombozytenkonzentraten, 49 bis 51 Konzentrate	99.07.00 †↔	Transfusion von Plasma und Serum, n.n.bez.
99.05.2i †↔	Transfusion von patientenbezogenen Thrombozytenkonzentraten, 52 bis 54 Konzentrate	99.07.09 †↔	Transfusion von Plasma und Serum, sonstige
99.05.2j †↔	Transfusion von patientenbezogenen Thrombozytenkonzentraten, 55 bis 57 Konzentrate	99.07.21 †↔	Transfusion von frisch gefrorenem Plasma (qFFP/qFGP), 1 TE bis 5 TE
99.05.2k †↔	Transfusion von patientenbezogenen Thrombozytenkonzentraten, 58 bis 60 Konzentrate	99.07.22 †↔	Transfusion von frisch gefrorenem Plasma (qFFP/qFGP), 6 TE bis 10 TE
99.05.2l †↔	Transfusion von patientenbezogenen Thrombozytenkonzentraten, 61 bis 63 Konzentrate	99.07.23 †↔	Transfusion von frisch gefrorenem Plasma (qFFP/qFGP), 11 TE bis 15 TE
99.05.2m †↔	Transfusion von patientenbezogenen Thrombozytenkonzentraten, 64 bis 66 Konzentrate	99.07.24 †↔	Transfusion von frisch gefrorenem Plasma (qFFP/qFGP), 16 TE bis 20 TE
99.05.2n †↔	Transfusion von patientenbezogenen Thrombozytenkonzentraten, 67 bis 69 Konzentrate	99.07.25 †↔	Transfusion von frisch gefrorenem Plasma (qFFP/qFGP), 21 TE bis 25 TE
99.05.2o †↔	Transfusion von patientenbezogenen Thrombozytenkonzentraten, 70 Konzentrate und mehr	99.07.26 †↔	Transfusion von frisch gefrorenem Plasma (qFFP/qFGP), 26 TE bis 30 TE
99.05.30 †↔	Transfusion von Apherese-Thrombozytenkonzentrat, 1 Konzentrat	99.07.27 †↔	Transfusion von frisch gefrorenem Plasma (qFFP/qFGP), 31 TE bis 35 TE
99.05.32 †↔	Transfusion von Apherese-Thrombozytenkonzentrat, 2 Konzentrate	99.07.28 †↔	Transfusion von frisch gefrorenem Plasma (qFFP/qFGP), 36 TE bis 40 TE
99.05.33 †↔	Transfusion von Apherese-Thrombozytenkonzentrat, 3 Konzentrate	99.07.2a †↔	Transfusion von frisch gefrorenem Plasma (qFFP/qFGP), 41 TE bis 45 TE
99.05.34 †↔	Transfusion von Apherese-Thrombozytenkonzentrat, 4 Konzentrate	99.07.2b †↔	Transfusion von frisch gefrorenem Plasma (qFFP/qFGP), 46 TE bis 50 TE
99.05.35 †↔	Transfusion von Apherese-Thrombozytenkonzentrat, 5 Konzentrate	99.07.2c †↔	Transfusion von frisch gefrorenem Plasma (qFFP/qFGP), 51 TE und mehr
99.05.36 †↔	Transfusion von Apherese-Thrombozytenkonzentrat, 6 bis 8 Konzentrate	99.07.31 †↔	Transfusion von pathogeninaktiviertem frisch gefrorenem Plasma (piFFP/piFGP), 1 TE bis 5 TE
99.05.37 †↔	Transfusion von Apherese-Thrombozytenkonzentrat, 9 bis 12 Konzentrate	99.07.32 †↔	Transfusion von pathogeninaktiviertem frisch gefrorenem Plasma (piFFP/piFGP), 6 TE bis 10 TE
99.05.38 †↔	Transfusion von Apherese-Thrombozytenkonzentrat, 13 bis 15 Konzentrate	99.07.33 †↔	Transfusion von pathogeninaktiviertem frisch gefrorenem Plasma (piFFP/piFGP), 11 TE bis 15 TE
99.05.39 †↔	Transfusion von Apherese-Thrombozytenkonzentrat, 16 bis 18 Konzentrate	99.07.34 †↔	Transfusion von pathogeninaktiviertem frisch gefrorenem Plasma (piFFP/piFGP), 16 TE bis 20 TE
99.05.3a †↔	Transfusion von Apherese-Thrombozytenkonzentrat, 19 bis 21 Konzentrate	99.07.35 †↔	Transfusion von pathogeninaktiviertem frisch gefrorenem Plasma (piFFP/piFGP), 21 TE bis 25 TE
99.05.3b †↔	Transfusion von Apherese-Thrombozytenkonzentrat, 22 bis 24 Konzentrate	99.07.36 †↔	Transfusion von pathogeninaktiviertem frisch gefrorenem Plasma (piFFP/piFGP), 26 TE bis 30 TE
99.05.3c †↔	Transfusion von Apherese-Thrombozytenkonzentrat, 25 bis 27 Konzentrate	99.07.37 †↔	Transfusion von pathogeninaktiviertem frisch gefrorenem Plasma (piFFP/piFGP), 31 TE bis 35 TE
99.05.3d †↔	Transfusion von Apherese-Thrombozytenkonzentrat, 28 bis 30 Konzentrate	99.07.38 †↔	Transfusion von pathogeninaktiviertem frisch gefrorenem Plasma (piFFP/piFGP), 36 TE bis 40 TE
99.05.3e †↔	Transfusion von Apherese-Thrombozytenkonzentrat, 31 bis 36 Konzentrate	99.07.3a †↔	Transfusion von pathogeninaktiviertem frisch gefrorenem Plasma (piFFP/piFGP), 41 TE bis 45 TE
		99.07.3b †↔	Transfusion von pathogeninaktiviertem frisch gefrorenem Plasma (piFFP/piFGP), 46 TE bis 50 TE

99.07.3c †↔	Transfusion von pathogeninaktiviertem frisch gefrorenem Plasma (piFFP/piFPG), 51 TE und mehr	99.28.07 †↔	Instillation von und lokoregional zytotoxischen Materialien und Immunmodulatoren, arteriell
99.08 †↔	Transfusion von Blutexpander	99.28.08 †↔	Instillation von zytotoxischen Materialien und Immunmodulatoren, sonstige
99.09.10 †↔	Transfusion von Granulozyten, 1 - 5 Konzentrate	99.60 †↔	Kardiopulmonale Reanimation, n.n.bez.
99.09.12 †↔	Transfusion von Granulozyten, 6 bis 10 Konzentrate	99.63 †↔	Äussere Herzmassage
99.09.13 †↔	Transfusion von Granulozyten, 11 bis 15 Konzentrate	99.65 †↔	Akute Behandlung einer Adaptationsstörung beim Neugeborenen (sog. Primäre Reanimation)
99.09.14 †↔	Transfusion von Granulozyten, 16 bis 20 Konzentrate	99.71.00 †↔	Therapeutische Plasmapherese, n.n.bez.
99.09.15 †↔	Transfusion von Granulozyten, 21 Konzentrate und mehr	99.71.12 †↔	Therapeutische Plasmapherese, Plasmaaustausch mit NaCl und Kolloiden (z.B. Albumin)
99.09.20 †↔	Transfusion von Spenderlymphozyten, Fremdbezug	99.71.13 †↔	Therapeutische Plasmapherese, Plasmaaustausch ausschliesslich mit FFP (qFFP, piFFP)
99.09.23 †↔	Transfusion von Spenderlymphozyten, 1 bis 3 Konzentrate	99.71.99 †↔	Therapeutische Plasmapherese, sonstige
99.09.24 †↔	Transfusion von Spenderlymphozyten, 4 bis 6 Konzentrate	99.72.11 †↔	Therapeutische Leukapherese
99.09.25 †↔	Transfusion von Spenderlymphozyten, mehr als 6 Konzentrate	99.72.21 †↔	Lymphapherese zur Transplantation
99.09.30 †↔	Transfusion von Leukozyten nach Ex-vivo-Kultur	99.73 †↔	Therapeutische Erythropherese
99.0a †↔	Transfusion von Plasmabestandteilen und gentechnisch hergestellten Plasmaproteinen	99.74 †↔	Therapeutische Thrombopherese
99.10.00 †↔	Injektion oder Infusion von thrombolytischer Substanz, n.n.bez.	99.76.00 †↔	Extrakorporale Immunadsorption, n.n.bez.
99.10.11 †↔	Tägliche Infusion mit thrombolytischer Substanz, 1-2 Tage	99.76.10 †↔	Extrakorporale Immunadsorption, mit regenerierbarer Säule
99.10.12 †↔	Tägliche Infusion mit thrombolytischer Substanz, 3-8 Tage	99.76.11 †↔	Extrakorporale Immunadsorption, mit regenerierbarer Säule
99.10.13 †↔	Tägliche Infusion mit thrombolytischer Substanz, 9-14 Tage	99.76.20 †↔	LDL-Apherese
99.10.14 †↔	Tägliche Infusion mit thrombolytischer Substanz, 15-21 Tage	99.76.99 †↔	Extrakorporale Immunadsorption, sonstige
99.10.15 †↔	Tägliche Infusion mit thrombolytischer Substanz, 22 und mehr Tage	99.78 †↔	Aquapherese
99.10.99 †↔	Injektion oder Infusion von thrombolytischer Substanz, sonstige	99.79.00 †↔	Sonstige therapeutische Apherese, n.n.bez.
99.15 †↔	Parenterale Infusion konzentrierter Nährlösungen	99.79.11 †↔	Vorbereitung auf ABO - inkompatible Lebendspender Organtransplantation
99.18 †↔	Injektion oder Infusion von Elektrolyten	99.79.21 †↔	Apherese zur Elimination von Endotoxin mittels Polymyxin-Hämoperfusion
99.1a †↔	Injektion, Infusion oder orale Gabe von Beta-Blocker zur Therapie des infantilen Hämangioms beim Neugeborenen und Säugling	99.81.20 †↔	Systemische Hypothermie
99.22.11 †↔	Injektion einer antiinfektiösen Substanz, bis 3 Tage	99.83 †↔	Sonstige Phototherapie
99.22.12 †↔	Injektion einer antiinfektiösen Substanz, mindestens 4 bis 7 Tage	99.84.52 †↔	Protektive Isolierung in einem speziellen Zimmer, 8 bis 14 Tage
99.25.21 †↔	Hypertherme intraperitoneale Chemotherapie [HIPEC]	99.84.53 †↔	Protektive Isolierung in einem speziellen Zimmer, 15 bis 21 Tage
99.25.22 †↔	Hypertherme intrathorakale Chemotherapie [HITOC]	99.84.54 †↔	Protektive Isolierung in einem speziellen Zimmer, 22 Tage und mehr
99.25.23 †↔	Intraperitoneale Druckaerosol-Chemotherapie [PIPAC]	99.88 †↔	Therapeutische Photopherese
99.25.24 †↔	Intrathorakale Druckaerosol-Chemotherapie [PITAC]	99.a.0.11 †↔	Komplexdiagnostik bei malignen hämatologischen Erkrankungen, ohne HLA-Typisierung
99.25.25 †↔	Intraoperative, intrathorakale Applikation einer Lösung aus Chemotherapeutikum und Fibrin des Patienten als Trägersubstanz	99.a.0.12 †↔	Komplexdiagnostik bei malignen hämatologischen Erkrankungen, mit HLA-Typisierung
99.25.51 †↔	Nicht komplexe Chemotherapie	99.a.6.11 †↔	Neurologische Komplexdiagnostik, mit neurometabolischer Labordiagnostik und/oder infektiologischer/autoimmunitzündlicher Labordiagnostik
99.25.52 †↔	Mittelgradig komplexe und intensive Chemotherapie	99.a.6.12 †↔	Neurologische Komplexdiagnostik, mit genetischer Diagnostik
99.25.53 †↔	Hochgradig komplexe und intensive Chemotherapie	99.a.6.13 †↔	Neurologische Komplexdiagnostik, mit neurometabolischer Labordiagnostik und/oder infektiologischer/autoimmunitzündlicher Labordiagnostik und genetischer Diagnostik
99.25.54 †↔	Hochgradig komplexe und intensive Chemotherapie: zwei Chemotherapien während eines stationären Aufenthalts	99.a.7 †↔	Komplexdiagnostik des akuten Schlaganfalls in Stroke Unit oder Stroke Center, bis maximal 24 Stunden
99.28.01 †↔	Instillation von zytotoxischen Materialien und Immunmodulatoren, intrathekal	99.b.1.12 †↔	Komplexbehandlung bei Leberzirrhose, Dauer 15 bis 21 Tage
99.28.02 †↔	Instillation von zytotoxischen Materialien und Immunmodulatoren, intrazerebral	99.b.1.13 †↔	Komplexbehandlung bei Leberzirrhose, Dauer 22 bis 28 Tage
99.28.03 †↔	Instillation von zytotoxischen Materialien und Immunmodulatoren, in die Pleurahöhle	99.b.1.14 †↔	Komplexbehandlung bei Leberzirrhose, Dauer 29 bis 55 Tage
99.28.04 †↔	Instillation von zytotoxischen Materialien und Immunmodulatoren, intraperitoneal	99.b.1.15 †↔	Komplexbehandlung bei Leberzirrhose, Dauer 56 Tage und mehr
99.28.05 †↔	Instillation von zytotoxischen Materialien und Immunmodulatoren, in die Harnblase	99.b.3.13 †↔	Komplexbehandlung bei schwerbehandelbarer Epilepsie, mindestens 8 bis höchstens 14 Behandlungstage
99.28.06 †↔	Instillation von zytotoxischen Materialien und Immunmodulatoren, in das Nierenbecken	99.b.3.14 †↔	Komplexbehandlung bei schwerbehandelbarer Epilepsie, mindestens 15 bis höchstens 21 Behandlungstage



99.b3.15 †↔	Komplexbehandlung bei schwerbehandelbarer Epilepsie, mindestens 22 Behandlungstage	99.b7.1l †↔	Intensivmedizinische Komplexbehandlung, 11041 bis 13800 Aufwandspunkte
99.b4.10 †↔	Multimodale Komplexbehandlung bei extrapyramidal-motorischen Krankheiten, mindestens 7 bis höchstens 13 Behandlungstage	99.b7.1m †↔	Intensivmedizinische Komplexbehandlung, 13801 bis 16560 Aufwandspunkte
99.b4.11 †↔	Multimodale Komplexbehandlung bei extrapyramidal-motorischen Krankheiten, mindestens 14 bis höchstens 20 Behandlungstage	99.b7.1n †↔	Intensivmedizinische Komplexbehandlung, 16561 bis 19320 Aufwandspunkte
99.b4.12 †↔	Multimodale Komplexbehandlung bei extrapyramidal-motorischen Krankheiten, 21 und mehr Behandlungstage	99.b7.1o †↔	Intensivmedizinische Komplexbehandlung, 19321 und mehr Aufwandspunkte
99.b5.10 †↔	Komplexe endokrinologische Funktionsuntersuchung ohne invasive Katheter-Untersuchung	99.b7.21 †↔	Intensivmedizinische Komplexbehandlung im Kindesalter (Basisprozedur), 197 bis 392 Aufwandspunkte
99.b5.20 †↔	Komplexe endokrinologische Abklärung mit invasiver Katheter-Untersuchung bei V.a. auf Hormonexzess	99.b7.22 †↔	Intensivmedizinische Komplexbehandlung im Kindesalter (Basisprozedur), 393 bis 588 Aufwandspunkte
99.b5.30 †↔	Multimodale Komplexbehandlung bei Diabetes mellitus, mindestens 7 bis höchstens 13 Behandlungstage	99.b7.23 †↔	Intensivmedizinische Komplexbehandlung im Kindesalter (Basisprozedur), 589 bis 784 Aufwandspunkte
99.b5.31 †↔	Multimodale Komplexbehandlung bei Diabetes mellitus, 14 bis höchstens 20 Behandlungstage	99.b7.24 †↔	Intensivmedizinische Komplexbehandlung im Kindesalter (Basisprozedur), 785 bis 980 Aufwandspunkte
99.b5.32 †↔	Multimodale Komplexbehandlung bei Diabetes mellitus, 21 und mehr Behandlungstage	99.b7.25 †↔	Intensivmedizinische Komplexbehandlung im Kindesalter (Basisprozedur), 981 bis 1176 Aufwandspunkte
99.b6.22 †↔	Komplexbehandlung der Hand, von 8 bis 14 Tagen	99.b7.26 †↔	Intensivmedizinische Komplexbehandlung im Kindesalter (Basisprozedur), 1177 bis 1470 Aufwandspunkte
99.b6.23 †↔	Komplexbehandlung der Hand, von 15 bis 21 Tagen	99.b7.27 †↔	Intensivmedizinische Komplexbehandlung im Kindesalter (Basisprozedur), 1471 bis 1764 Aufwandspunkte
99.b6.24 †↔	Komplexbehandlung der Hand, von 22 und mehr Tagen	99.b7.28 †↔	Intensivmedizinische Komplexbehandlung im Kindesalter (Basisprozedur), 1765 bis 2058 Aufwandspunkte
99.b6.31 †↔	Komplexbehandlung des Amputationsstumpfes, untere Extremität, bis 7 Tage	99.b7.2a †↔	Intensivmedizinische Komplexbehandlung im Kindesalter (Basisprozedur), 2059 bis 2352 Aufwandspunkte
99.b6.32 †↔	Komplexbehandlung des Amputationsstumpfes, untere Extremität, von 8 bis 14 Tagen	99.b7.2b †↔	Intensivmedizinische Komplexbehandlung im Kindesalter (Basisprozedur), 2353 bis 2646 Aufwandspunkte
99.b6.33 †↔	Komplexbehandlung des Amputationsstumpfes, untere Extremität, von 15 bis 21 Tagen	99.b7.2c †↔	Intensivmedizinische Komplexbehandlung im Kindesalter (Basisprozedur), 2647 bis 2940 Aufwandspunkte
99.b6.34 †↔	Komplexbehandlung des Amputationsstumpfes, untere Extremität, von 22 und mehr Tagen	99.b7.2d †↔	Intensivmedizinische Komplexbehandlung im Kindesalter (Basisprozedur), 2941 bis 3430 Aufwandspunkte
99.b7.12 †↔	Intensivmedizinische Komplexbehandlung, 120 bis 184 Aufwandspunkte	99.b7.2e †↔	Intensivmedizinische Komplexbehandlung im Kindesalter (Basisprozedur), 3431 bis 3920 Aufwandspunkte
99.b7.13 †↔	Intensivmedizinische Komplexbehandlung, 185 bis 360 Aufwandspunkte	99.b7.2f †↔	Intensivmedizinische Komplexbehandlung im Kindesalter (Basisprozedur), 3921 bis 4410 Aufwandspunkte
99.b7.14 †↔	Intensivmedizinische Komplexbehandlung, 361 bis 552 Aufwandspunkte	99.b7.2g †↔	Intensivmedizinische Komplexbehandlung im Kindesalter (Basisprozedur), 4411 bis 4900 Aufwandspunkte
99.b7.15 †↔	Intensivmedizinische Komplexbehandlung, 553 bis 828 Aufwandspunkte	99.b7.2h †↔	Intensivmedizinische Komplexbehandlung im Kindesalter (Basisprozedur), 4901 bis 5880 Aufwandspunkte
99.b7.16 †↔	Intensivmedizinische Komplexbehandlung, 829 bis 1104 Aufwandspunkte	99.b7.2i †↔	Intensivmedizinische Komplexbehandlung im Kindesalter (Basisprozedur), 5881 bis 6860 Aufwandspunkte
99.b7.17 †↔	Intensivmedizinische Komplexbehandlung, 1105 bis 1380 Aufwandspunkte	99.b7.2j †↔	Intensivmedizinische Komplexbehandlung im Kindesalter (Basisprozedur), 6861 bis 7840 Aufwandspunkte
99.b7.18 †↔	Intensivmedizinische Komplexbehandlung, 1381 bis 1656 Aufwandspunkte	99.b7.2k †↔	Intensivmedizinische Komplexbehandlung im Kindesalter (Basisprozedur), 7841 bis 9800 Aufwandspunkte
99.b7.1a †↔	Intensivmedizinische Komplexbehandlung, 1657 bis 1932 Aufwandspunkte	99.b7.2l †↔	Intensivmedizinische Komplexbehandlung im Kindesalter (Basisprozedur), 9801 bis 11760 Aufwandspunkte
99.b7.1b †↔	Intensivmedizinische Komplexbehandlung, 1933 bis 2208 Aufwandspunkte	99.b7.2m †↔	Intensivmedizinische Komplexbehandlung im Kindesalter (Basisprozedur), 11761 bis 13720 Aufwandspunkte
99.b7.1c †↔	Intensivmedizinische Komplexbehandlung, 2209 bis 2484 Aufwandspunkte		
99.b7.1d †↔	Intensivmedizinische Komplexbehandlung, 2485 bis 2760 Aufwandspunkte		
99.b7.1e †↔	Intensivmedizinische Komplexbehandlung, 2761 bis 3220 Aufwandspunkte		
99.b7.1f †↔	Intensivmedizinische Komplexbehandlung, 3221 bis 3680 Aufwandspunkte		
99.b7.1g †↔	Intensivmedizinische Komplexbehandlung, 3681 bis 4600 Aufwandspunkte		
99.b7.1h †↔	Intensivmedizinische Komplexbehandlung, 4601 bis 5520 Aufwandspunkte		
99.b7.1i †↔	Intensivmedizinische Komplexbehandlung, 5521 bis 7360 Aufwandspunkte		
99.b7.1j †↔	Intensivmedizinische Komplexbehandlung, 7361 bis 9200 Aufwandspunkte		
99.b7.1k †↔	Intensivmedizinische Komplexbehandlung, 9201 bis 11040 Aufwandspunkte		

- 99.b7.2n †↔ Intensivmedizinische Komplexbehandlung im Kindesalter (Basisprozedur), 13721 bis 16660 Aufwandspunkte
- 99.b7.2o †↔ Intensivmedizinische Komplexbehandlung im Kindesalter (Basisprozedur), 16661 bis 19600 Aufwandspunkte
- 99.b7.2p †↔ Intensivmedizinische Komplexbehandlung im Kindesalter (Basisprozedur), 19601 und mehr Aufwandspunkte
- 99.b7.31 †↔ Intensivmedizinische Komplexbehandlung im Neugeborenenalter (Basisprozedur), 197 bis 392 Aufwandspunkte
- 99.b7.32 †↔ Intensivmedizinische Komplexbehandlung im Neugeborenenalter (Basisprozedur), 393 bis 588 Aufwandspunkte
- 99.b7.33 †↔ Intensivmedizinische Komplexbehandlung im Neugeborenenalter (Basisprozedur), 589 bis 784 Aufwandspunkte
- 99.b7.34 †↔ Intensivmedizinische Komplexbehandlung im Neugeborenenalter (Basisprozedur), 785 bis 980 Aufwandspunkte
- 99.b7.35 †↔ Intensivmedizinische Komplexbehandlung im Neugeborenenalter (Basisprozedur), 981 bis 1176 Aufwandspunkte
- 99.b7.36 †↔ Intensivmedizinische Komplexbehandlung im Neugeborenenalter (Basisprozedur), 1177 bis 1470 Aufwandspunkte
- 99.b7.37 †↔ Intensivmedizinische Komplexbehandlung im Neugeborenenalter (Basisprozedur), 1471 bis 1764 Aufwandspunkte
- 99.b7.38 †↔ Intensivmedizinische Komplexbehandlung im Neugeborenenalter (Basisprozedur), 1765 bis 2058 Aufwandspunkte
- 99.b7.3a †↔ Intensivmedizinische Komplexbehandlung im Neugeborenenalter (Basisprozedur), 2059 bis 2352 Aufwandspunkte
- 99.b7.3b †↔ Intensivmedizinische Komplexbehandlung im Neugeborenenalter (Basisprozedur), 2353 bis 2646 Aufwandspunkte
- 99.b7.3c †↔ Intensivmedizinische Komplexbehandlung im Neugeborenenalter (Basisprozedur), 2647 bis 2940 Aufwandspunkte
- 99.b7.3d †↔ Intensivmedizinische Komplexbehandlung im Neugeborenenalter (Basisprozedur), 2941 bis 3430 Aufwandspunkte
- 99.b7.3e †↔ Intensivmedizinische Komplexbehandlung im Neugeborenenalter (Basisprozedur), 3431 bis 3920 Aufwandspunkte
- 99.b7.3f †↔ Intensivmedizinische Komplexbehandlung im Neugeborenenalter (Basisprozedur), 3921 bis 4410 Aufwandspunkte
- 99.b7.3g †↔ Intensivmedizinische Komplexbehandlung im Neugeborenenalter (Basisprozedur), 4411 bis 4900 Aufwandspunkte
- 99.b7.3h †↔ Intensivmedizinische Komplexbehandlung im Neugeborenenalter (Basisprozedur), 4901 bis 5880 Aufwandspunkte
- 99.b7.3i †↔ Intensivmedizinische Komplexbehandlung im Neugeborenenalter (Basisprozedur), 5881 bis 6860 Aufwandspunkte
- 99.b7.3j †↔ Intensivmedizinische Komplexbehandlung im Neugeborenenalter (Basisprozedur), 6861 bis 7840 Aufwandspunkte
- 99.b7.3k †↔ Intensivmedizinische Komplexbehandlung im Neugeborenenalter (Basisprozedur), 7841 bis 9800 Aufwandspunkte
- 99.b7.3l †↔ Intensivmedizinische Komplexbehandlung im Neugeborenenalter (Basisprozedur), 9801 bis 11760 Aufwandspunkte
- 99.b7.3m †↔ Intensivmedizinische Komplexbehandlung im Neugeborenenalter (Basisprozedur), 11761 bis 13720 Aufwandspunkte
- 99.b7.3n †↔ Intensivmedizinische Komplexbehandlung im Neugeborenenalter (Basisprozedur), 13721 bis 16660 Aufwandspunkte
- 99.b7.3o †↔ Intensivmedizinische Komplexbehandlung im Neugeborenenalter (Basisprozedur), 16661 bis 19600 Aufwandspunkte
- 99.b7.3p †↔ Intensivmedizinische Komplexbehandlung im Neugeborenenalter (Basisprozedur), 19601 und mehr Aufwandspunkte
- 99.b8.13 †↔ IMC-Komplexbehandlung des Erwachsenen, 185 bis 360 Aufwandspunkte
- 99.b8.14 †↔ IMC-Komplexbehandlung des Erwachsenen, 361 bis 552 Aufwandspunkte
- 99.b8.15 †↔ IMC-Komplexbehandlung des Erwachsenen, 553 bis 828 Aufwandspunkte
- 99.b8.16 †↔ IMC-Komplexbehandlung des Erwachsenen, 829 bis 1104 Aufwandspunkte
- 99.b8.17 †↔ IMC-Komplexbehandlung des Erwachsenen, 1105 bis 1380 Aufwandspunkte
- 99.b8.18 †↔ IMC-Komplexbehandlung des Erwachsenen, 1381 bis 1656 Aufwandspunkte
- 99.b8.1a †↔ IMC-Komplexbehandlung des Erwachsenen, 1657 bis 1932 Aufwandspunkte
- 99.b8.1b †↔ IMC-Komplexbehandlung des Erwachsenen, 1933 bis 2208 Aufwandspunkte
- 99.b8.1c †↔ IMC-Komplexbehandlung des Erwachsenen, 2209 bis 2484 Aufwandspunkte
- 99.b8.1d †↔ IMC-Komplexbehandlung des Erwachsenen, 2485 bis 2760 Aufwandspunkte
- 99.b8.1e †↔ IMC-Komplexbehandlung des Erwachsenen, 2761 bis 3220 Aufwandspunkte
- 99.b8.1f †↔ IMC-Komplexbehandlung des Erwachsenen, 3221 bis 3680 Aufwandspunkte
- 99.b8.1g †↔ IMC-Komplexbehandlung des Erwachsenen, 3681 bis 4600 Aufwandspunkte
- 99.b8.1h †↔ IMC-Komplexbehandlung des Erwachsenen, 4601 bis 5520 Aufwandspunkte
- 99.b8.1i †↔ IMC-Komplexbehandlung des Erwachsenen, 5521 bis 7360 Aufwandspunkte
- 99.b8.1j †↔ IMC-Komplexbehandlung des Erwachsenen, 7361 bis 9200 Aufwandspunkte
- 99.b8.1k †↔ IMC-Komplexbehandlung des Erwachsenen, 9201 bis 11040 Aufwandspunkte
- 99.b8.1l †↔ IMC-Komplexbehandlung des Erwachsenen, 11041 bis 13800 Aufwandspunkte
- 99.b8.1m †↔ IMC-Komplexbehandlung des Erwachsenen, 13801 bis 16560 Aufwandspunkte
- 99.b8.1n †↔ IMC-Komplexbehandlung des Erwachsenen, 16561 bis 19320 Aufwandspunkte
- 99.b8.1o †↔ IMC-Komplexbehandlung des Erwachsenen, 19321 und mehr Aufwandspunkte
- 99.b8.21 †↔ IMC-Komplexbehandlung im Kindesalter, 197 bis 392 Aufwandspunkte
- 99.b8.22 †↔ IMC-Komplexbehandlung im Kindesalter, 393 bis 588 Aufwandspunkte
- 99.b8.23 †↔ IMC-Komplexbehandlung im Kindesalter, 589 bis 784 Aufwandspunkte
- 99.b8.24 †↔ IMC-Komplexbehandlung im Kindesalter, 785 bis 980 Aufwandspunkte
- 99.b8.25 †↔ IMC-Komplexbehandlung im Kindesalter, 981 bis 1176 Aufwandspunkte
- 99.b8.26 †↔ IMC-Komplexbehandlung im Kindesalter, 1177 bis 1470 Aufwandspunkte
- 99.b8.27 †↔ IMC-Komplexbehandlung im Kindesalter, 1471 bis 1764 Aufwandspunkte
- 99.b8.28 †↔ IMC-Komplexbehandlung im Kindesalter, 1765 bis 2058 Aufwandspunkte

99.b8.2a †↔ IMC-Komplexbehandlung im Kindesalter, 2059 bis 2352 Aufwandspunkte	99.b8.3e †↔ IMC-Komplexbehandlung im Neugeborenenalter, 3431 bis 3920 Aufwandspunkte
99.b8.2b †↔ IMC-Komplexbehandlung im Kindesalter, 2353 bis 2646 Aufwandspunkte	99.b8.3f †↔ IMC-Komplexbehandlung im Neugeborenenalter, 3921 bis 4410 Aufwandspunkte
99.b8.2c †↔ IMC-Komplexbehandlung im Kindesalter, 2647 bis 2940 Aufwandspunkte	99.b8.3g †↔ IMC-Komplexbehandlung im Neugeborenenalter, 4411 bis 4900 Aufwandspunkte
99.b8.2d †↔ IMC-Komplexbehandlung im Kindesalter, 2941 bis 3430 Aufwandspunkte	99.b8.3h †↔ IMC-Komplexbehandlung im Neugeborenenalter, 4901 bis 5880 Aufwandspunkte
99.b8.2e †↔ IMC-Komplexbehandlung im Kindesalter, 3431 bis 3920 Aufwandspunkte	99.b8.3i †↔ IMC-Komplexbehandlung im Neugeborenenalter, 5881 bis 6860 Aufwandspunkte
99.b8.2f †↔ IMC-Komplexbehandlung im Kindesalter, 3921 bis 4410 Aufwandspunkte	99.b8.3j †↔ IMC-Komplexbehandlung im Neugeborenenalter, 6861 bis 7840 Aufwandspunkte
99.b8.2g †↔ IMC-Komplexbehandlung im Kindesalter, 4411 bis 4900 Aufwandspunkte	99.b8.3k †↔ IMC-Komplexbehandlung im Neugeborenenalter, 7841 bis 9800 Aufwandspunkte
99.b8.2h †↔ IMC-Komplexbehandlung im Kindesalter, 4901 bis 5880 Aufwandspunkte	99.b8.3l †↔ IMC-Komplexbehandlung im Neugeborenenalter, 9801 bis 11760 Aufwandspunkte
99.b8.2i †↔ IMC-Komplexbehandlung im Kindesalter, 5881 bis 6860 Aufwandspunkte	99.b8.3m †↔ IMC-Komplexbehandlung im Neugeborenenalter, 11761 bis 13720 Aufwandspunkte
99.b8.2j †↔ IMC-Komplexbehandlung im Kindesalter, 6861 bis 7840 Aufwandspunkte	99.b8.3n †↔ IMC-Komplexbehandlung im Neugeborenenalter, 13721 bis 16660 Aufwandspunkte
99.b8.2k †↔ IMC-Komplexbehandlung im Kindesalter, 7841 bis 9800 Aufwandspunkte	99.b8.3o †↔ IMC-Komplexbehandlung im Neugeborenenalter, 16661 bis 19600 Aufwandspunkte
99.b8.2l †↔ IMC-Komplexbehandlung im Kindesalter, 9801 bis 11760 Aufwandspunkte	99.b8.3p †↔ IMC-Komplexbehandlung im Neugeborenenalter, 19601 und mehr Aufwandspunkte
99.b8.2m †↔ IMC-Komplexbehandlung im Kindesalter, 11761 bis 13720 Aufwandspunkte	99.ba.13 †↔ Neurologische Komplexbehandlung des akuten Hirnschlags in Stroke Center (SC), mindestens 24 Stunden bis unter 48 Stunden
99.b8.2n †↔ IMC-Komplexbehandlung im Kindesalter, 13721 bis 16660 Aufwandspunkte	99.ba.14 †↔ Neurologische Komplexbehandlung des akuten Hirnschlags in Stroke Center (SC), mehr als 48 Stunden bis unter 72 Stunden
99.b8.2o †↔ IMC-Komplexbehandlung im Kindesalter, 16661 bis 19600 Aufwandspunkte	99.ba.15 †↔ Neurologische Komplexbehandlung des akuten Hirnschlags in Stroke Center (SC), mehr als 72 Stunden
99.b8.2p †↔ IMC-Komplexbehandlung im Kindesalter, 19601 und mehr Aufwandspunkte	99.ba.23 †↔ Neurologische Komplexbehandlung des akuten Hirnschlags in einer Stroke Unit (SU), mindestens 24 Stunden bis unter 48 Stunden
99.b8.32 †↔ IMC-Komplexbehandlung im Neugeborenenalter, 393 bis 588 Aufwandspunkte	99.ba.24 †↔ Neurologische Komplexbehandlung des akuten Hirnschlags in einer Stroke Unit (SU), mehr als 48 Stunden bis unter 72 Stunden
99.b8.33 †↔ IMC-Komplexbehandlung im Neugeborenenalter, 589 bis 784 Aufwandspunkte	99.ba.25 †↔ Neurologische Komplexbehandlung des akuten Hirnschlags in einer Stroke Unit (SU), mehr als 72 Stunden
99.b8.34 †↔ IMC-Komplexbehandlung im Neugeborenenalter, 785 bis 980 Aufwandspunkte	99.ba.31 †↔ Andere Komplexbehandlung des akuten Schlaganfalls im neurologischen Telekonsildienst, mindestens 24 bis höchstens 72 Stunden
99.b8.35 †↔ IMC-Komplexbehandlung im Neugeborenenalter, 981 bis 1176 Aufwandspunkte	99.ba.32 †↔ Andere Komplexbehandlung des akuten Schlaganfalls im neurologischen Telekonsildienst, mehr als 72 Stunden
99.b8.36 †↔ IMC-Komplexbehandlung im Neugeborenenalter, 1177 bis 1470 Aufwandspunkte	99.bc.12 †↔ Komplementärmedizinische Komplexbehandlung ab 10 bis 25 Therapieeinheiten pro stationärem Fall
99.b8.37 †↔ IMC-Komplexbehandlung im Neugeborenenalter, 1471 bis 1764 Aufwandspunkte	99.bc.13 †↔ Komplementärmedizinische Komplexbehandlung ab 26 bis 49 Therapieeinheiten pro stationärem Fall
99.b8.38 †↔ IMC-Komplexbehandlung im Neugeborenenalter, 1765 bis 2058 Aufwandspunkte	99.bc.14 †↔ Komplementärmedizinische Komplexbehandlung ab 50 Therapieeinheiten pro stationärem Fall
99.b8.3a †↔ IMC-Komplexbehandlung im Neugeborenenalter, 2059 bis 2352 Aufwandspunkte	
99.b8.3b †↔ IMC-Komplexbehandlung im Neugeborenenalter, 2353 bis 2646 Aufwandspunkte	
99.b8.3c †↔ IMC-Komplexbehandlung im Neugeborenenalter, 2647 bis 2940 Aufwandspunkte	
99.b8.3d †↔ IMC-Komplexbehandlung im Neugeborenenalter, 2941 bis 3430 Aufwandspunkte	

**ADRG P61****Neugeborenes, Aufnahmegegewicht < 1000 g**

Aufnahmegegewicht &lt; 1000 g

**DRG P61A****Neugeborenes, Aufnahmegegewicht < 1000 g mit signifikanter OR-Prozedur,**

Jede OR-Prozedur ausser Tabelle P61-1 oder mindestens eine Prozedur in Tabelle P61-2

**DRG P61B****Neugeborenes, Aufnahmegegewicht < 1000 g****DRG P61C****Neugeborenes, Aufnahmegegewicht < 1000 g, verstorben < 29 Tage nach Aufnahme**

Verweildauer &lt; 29 Tage und Entlassungsgrund ist gleich Verstorben 07

**Prozedur P61-1**

53.00 ↔	Operation einer Inguinalhernie, n.n.bez.	53.07.11 ↔	Operation einer Inguinalhernie, laparoskopisch, ohne Implantation von Membranen oder Netzen
53.06.11 ↔	Operation einer Inguinalhernie, offen chirurgisch, ohne Implantation von Membranen oder Netzen	53.07.21 ↔	Operation einer Inguinalhernie, laparoskopisch, mit Implantation von Membranen und Netzen
53.06.21 ↔	Operation einer Inguinalhernie, offen chirurgisch, mit Implantation von Membranen und Netzen	53.09 ↔	Operation einer Inguinalhernie, sonstige

**Prozedur P61-2**

86.6c.11 †↔	Permanenter Hautersatz durch zweischichtiges Dermis-Epidermis-Ersatzmaterial, kleinflächig, am Kopf	86.6c.4d †↔	Permanenter Hautersatz durch Epidermisersatzmaterial, grossflächig, am Fuss
86.6c.16 †↔	Permanenter Hautersatz durch zweischichtiges Dermis-Epidermis-Ersatzmaterial, kleinflächig, an der Hand	86.6c.4e †↔	Permanenter Hautersatz durch Epidermisersatzmaterial, grossflächig, an anderer Lokalisation
86.6c.1d †↔	Permanenter Hautersatz durch zweischichtiges Dermis-Epidermis-Ersatzmaterial, kleinflächig, am Fuss	86.6c.51 †↔	Permanenter Hautersatz durch Dermisersatzmaterial, kleinflächig, am Kopf
86.6c.1e †↔	Permanenter Hautersatz durch zweischichtiges Dermis-Epidermis-Ersatzmaterial, kleinflächig, an anderer Lokalisation	86.6c.56 †↔	Permanenter Hautersatz durch Dermisersatzmaterial, kleinflächig, an der Hand
86.6c.31 †↔	Permanenter Hautersatz durch Epidermisersatzmaterial, kleinflächig, am Kopf	86.6c.5d †↔	Permanenter Hautersatz durch Dermisersatzmaterial, kleinflächig, am Fuss
86.6c.36 †↔	Permanenter Hautersatz durch Epidermisersatzmaterial, kleinflächig, an der Hand	86.6c.5e †↔	Permanenter Hautersatz durch Dermisersatzmaterial, kleinflächig, an anderer Lokalisation
86.6c.3d †↔	Permanenter Hautersatz durch Epidermisersatzmaterial, kleinflächig, am Fuss	86.6c.61 †↔	Permanenter Hautersatz durch Dermisersatzmaterial, grossflächig, am Kopf
86.6c.3e †↔	Permanenter Hautersatz durch Epidermisersatzmaterial, kleinflächig, an anderer Lokalisation	86.6c.66 †↔	Permanenter Hautersatz durch Dermisersatzmaterial, grossflächig, an der Hand
86.6c.41 †↔	Permanenter Hautersatz durch Epidermisersatzmaterial, grossflächig, am Kopf	86.6c.6d †↔	Permanenter Hautersatz durch Dermisersatzmaterial, grossflächig, am Fuss
86.6c.46 †↔	Permanenter Hautersatz durch Epidermisersatzmaterial, grossflächig, an der Hand	86.6c.6e †↔	Permanenter Hautersatz durch Dermisersatzmaterial, grossflächig, an anderer Lokalisation

**ADRG P63****Neugeborenes, Aufnahmegegewicht 1000 - 1249 g oder mit Beatmung > 47 und < 96 Stunden oder IMC Komplexbehandlung > 392 Aufwandspunkte**

(Aufnahmegegewicht < 1500 g) und (nicht [jede OR-Prozedur ausser Tabelle P63-1 oder Dauer der maschinellen Beatmung > 95 Stunden oder mindestens eine Prozedur in Tabelle P63-2 oder Prozedur in Tabelle P63-3]) und (Aufnahmegegewicht < 1250 g oder Dauer der maschinellen Beatmung > 47 Stunden oder Prozedur in Tabelle P63-4)

**DRG P63Z****Neugeborenes, Aufnahmegegewicht 1000 - 1249 g oder mit Beatmung > 47 und < 96 Stunden oder IMC Komplexbehandlung > 392 Aufwandspunkte****Prozedur P63-1**

53.00 ↔	Operation einer Inguinalhernie, n.n.bez.	53.07.11 ↔	Operation einer Inguinalhernie, laparoskopisch, ohne Implantation von Membranen oder Netzen
53.06.11 ↔	Operation einer Inguinalhernie, offen chirurgisch, ohne Implantation von Membranen oder Netzen	53.07.21 ↔	Operation einer Inguinalhernie, laparoskopisch, mit Implantation von Membranen und Netzen
53.06.21 ↔	Operation einer Inguinalhernie, offen chirurgisch, mit Implantation von Membranen und Netzen	53.09 ↔	Operation einer Inguinalhernie, sonstige

**Prozedur P63-2**

86.6c.11 †↔	Permanenter Hautersatz durch zweischichtiges Dermis-Epidermis-Ersatzmaterial, kleinflächig, am Kopf	86.6c.4d †↔	Permanenter Hautersatz durch Epidermisersatzmaterial, grossflächig, am Fuss
86.6c.16 †↔	Permanenter Hautersatz durch zweischichtiges Dermis-Epidermis-Ersatzmaterial, kleinflächig, an der Hand	86.6c.4e †↔	Permanenter Hautersatz durch Epidermisersatzmaterial, grossflächig, an anderer Lokalisation
86.6c.1d †↔	Permanenter Hautersatz durch zweischichtiges Dermis-Epidermis-Ersatzmaterial, kleinflächig, am Fuss	86.6c.51 †↔	Permanenter Hautersatz durch Dermisersatzmaterial, kleinflächig, am Kopf
86.6c.1e †↔	Permanenter Hautersatz durch zweischichtiges Dermis-Epidermis-Ersatzmaterial, kleinflächig, an anderer Lokalisation	86.6c.56 †↔	Permanenter Hautersatz durch Dermisersatzmaterial, kleinflächig, an der Hand
86.6c.31 †↔	Permanenter Hautersatz durch Epidermisersatzmaterial, kleinflächig, am Kopf	86.6c.5d †↔	Permanenter Hautersatz durch Dermisersatzmaterial, kleinflächig, am Fuss
86.6c.36 †↔	Permanenter Hautersatz durch Epidermisersatzmaterial, kleinflächig, an der Hand	86.6c.5e †↔	Permanenter Hautersatz durch Dermisersatzmaterial, kleinflächig, an anderer Lokalisation
86.6c.3d †↔	Permanenter Hautersatz durch Epidermisersatzmaterial, kleinflächig, am Fuss	86.6c.61 †↔	Permanenter Hautersatz durch Dermisersatzmaterial, grossflächig, am Kopf
86.6c.3e †↔	Permanenter Hautersatz durch Epidermisersatzmaterial, kleinflächig, an anderer Lokalisation	86.6c.66 †↔	Permanenter Hautersatz durch Dermisersatzmaterial, grossflächig, an der Hand
86.6c.41 †↔	Permanenter Hautersatz durch Epidermisersatzmaterial, grossflächig, am Kopf	86.6c.6d †↔	Permanenter Hautersatz durch Dermisersatzmaterial, grossflächig, am Fuss
86.6c.46 †↔	Permanenter Hautersatz durch Epidermisersatzmaterial, grossflächig, an der Hand	86.6c.6e †↔	Permanenter Hautersatz durch Dermisersatzmaterial, grossflächig, an anderer Lokalisation

**Prozedur P63-3**

99.b7.22 †↔	Intensivmedizinische Komplexbehandlung im Kindesalter (Basisprozedur), 393 bis 588 Aufwandspunkte	99.b7.2g †↔	Intensivmedizinische Komplexbehandlung im Kindesalter (Basisprozedur), 4411 bis 4900 Aufwandspunkte
99.b7.23 †↔	Intensivmedizinische Komplexbehandlung im Kindesalter (Basisprozedur), 589 bis 784 Aufwandspunkte	99.b7.2h †↔	Intensivmedizinische Komplexbehandlung im Kindesalter (Basisprozedur), 4901 bis 5880 Aufwandspunkte
99.b7.24 †↔	Intensivmedizinische Komplexbehandlung im Kindesalter (Basisprozedur), 785 bis 980 Aufwandspunkte	99.b7.2i †↔	Intensivmedizinische Komplexbehandlung im Kindesalter (Basisprozedur), 5881 bis 6860 Aufwandspunkte
99.b7.25 †↔	Intensivmedizinische Komplexbehandlung im Kindesalter (Basisprozedur), 981 bis 1176 Aufwandspunkte	99.b7.2j †↔	Intensivmedizinische Komplexbehandlung im Kindesalter (Basisprozedur), 6861 bis 7840 Aufwandspunkte
99.b7.26 †↔	Intensivmedizinische Komplexbehandlung im Kindesalter (Basisprozedur), 1177 bis 1470 Aufwandspunkte	99.b7.2k †↔	Intensivmedizinische Komplexbehandlung im Kindesalter (Basisprozedur), 7841 bis 9800 Aufwandspunkte
99.b7.27 †↔	Intensivmedizinische Komplexbehandlung im Kindesalter (Basisprozedur), 1471 bis 1764 Aufwandspunkte	99.b7.2l †↔	Intensivmedizinische Komplexbehandlung im Kindesalter (Basisprozedur), 9801 bis 11760 Aufwandspunkte
99.b7.28 †↔	Intensivmedizinische Komplexbehandlung im Kindesalter (Basisprozedur), 1765 bis 2058 Aufwandspunkte	99.b7.2m †↔	Intensivmedizinische Komplexbehandlung im Kindesalter (Basisprozedur), 11761 bis 13720 Aufwandspunkte
99.b7.2a †↔	Intensivmedizinische Komplexbehandlung im Kindesalter (Basisprozedur), 2059 bis 2352 Aufwandspunkte	99.b7.2n †↔	Intensivmedizinische Komplexbehandlung im Kindesalter (Basisprozedur), 13721 bis 16660 Aufwandspunkte
99.b7.2b †↔	Intensivmedizinische Komplexbehandlung im Kindesalter (Basisprozedur), 2353 bis 2646 Aufwandspunkte	99.b7.2o †↔	Intensivmedizinische Komplexbehandlung im Kindesalter (Basisprozedur), 16661 bis 19600 Aufwandspunkte
99.b7.2c †↔	Intensivmedizinische Komplexbehandlung im Kindesalter (Basisprozedur), 2647 bis 2940 Aufwandspunkte	99.b7.2p †↔	Intensivmedizinische Komplexbehandlung im Kindesalter (Basisprozedur), 19601 und mehr Aufwandspunkte
99.b7.2d †↔	Intensivmedizinische Komplexbehandlung im Kindesalter (Basisprozedur), 2941 bis 3430 Aufwandspunkte	99.b7.32 †↔	Intensivmedizinische Komplexbehandlung im Neugeborenenalter (Basisprozedur), 393 bis 588 Aufwandspunkte
99.b7.2e †↔	Intensivmedizinische Komplexbehandlung im Kindesalter (Basisprozedur), 3431 bis 3920 Aufwandspunkte	99.b7.33 †↔	Intensivmedizinische Komplexbehandlung im Neugeborenenalter (Basisprozedur), 589 bis 784 Aufwandspunkte
99.b7.2f †↔	Intensivmedizinische Komplexbehandlung im Kindesalter (Basisprozedur), 3921 bis 4410 Aufwandspunkte	99.b7.34 †↔	Intensivmedizinische Komplexbehandlung im Neugeborenenalter (Basisprozedur), 785 bis 980 Aufwandspunkte

99.b7.35 †↔ Intensivmedizinische Komplexbehandlung im Neugeborenenalter (Basisprozedur), 981 bis 1176 Aufwandspunkte	99.b7.3g †↔ Intensivmedizinische Komplexbehandlung im Neugeborenenalter (Basisprozedur), 4411 bis 4900 Aufwandspunkte
99.b7.36 †↔ Intensivmedizinische Komplexbehandlung im Neugeborenenalter (Basisprozedur), 1177 bis 1470 Aufwandspunkte	99.b7.3h †↔ Intensivmedizinische Komplexbehandlung im Neugeborenenalter (Basisprozedur), 4901 bis 5880 Aufwandspunkte
99.b7.37 †↔ Intensivmedizinische Komplexbehandlung im Neugeborenenalter (Basisprozedur), 1471 bis 1764 Aufwandspunkte	99.b7.3i †↔ Intensivmedizinische Komplexbehandlung im Neugeborenenalter (Basisprozedur), 5881 bis 6860 Aufwandspunkte
99.b7.38 †↔ Intensivmedizinische Komplexbehandlung im Neugeborenenalter (Basisprozedur), 1765 bis 2058 Aufwandspunkte	99.b7.3j †↔ Intensivmedizinische Komplexbehandlung im Neugeborenenalter (Basisprozedur), 6861 bis 7840 Aufwandspunkte
99.b7.3a †↔ Intensivmedizinische Komplexbehandlung im Neugeborenenalter (Basisprozedur), 2059 bis 2352 Aufwandspunkte	99.b7.3k †↔ Intensivmedizinische Komplexbehandlung im Neugeborenenalter (Basisprozedur), 7841 bis 9800 Aufwandspunkte
99.b7.3b †↔ Intensivmedizinische Komplexbehandlung im Neugeborenenalter (Basisprozedur), 2353 bis 2646 Aufwandspunkte	99.b7.3l †↔ Intensivmedizinische Komplexbehandlung im Neugeborenenalter (Basisprozedur), 9801 bis 11760 Aufwandspunkte
99.b7.3c †↔ Intensivmedizinische Komplexbehandlung im Neugeborenenalter (Basisprozedur), 2647 bis 2940 Aufwandspunkte	99.b7.3m †↔ Intensivmedizinische Komplexbehandlung im Neugeborenenalter (Basisprozedur), 11761 bis 13720 Aufwandspunkte
99.b7.3d †↔ Intensivmedizinische Komplexbehandlung im Neugeborenenalter (Basisprozedur), 2941 bis 3430 Aufwandspunkte	99.b7.3n †↔ Intensivmedizinische Komplexbehandlung im Neugeborenenalter (Basisprozedur), 13721 bis 16660 Aufwandspunkte
99.b7.3e †↔ Intensivmedizinische Komplexbehandlung im Neugeborenenalter (Basisprozedur), 3431 bis 3920 Aufwandspunkte	99.b7.3o †↔ Intensivmedizinische Komplexbehandlung im Neugeborenenalter (Basisprozedur), 16661 bis 19600 Aufwandspunkte
99.b7.3f †↔ Intensivmedizinische Komplexbehandlung im Neugeborenenalter (Basisprozedur), 3921 bis 4410 Aufwandspunkte	99.b7.3p †↔ Intensivmedizinische Komplexbehandlung im Neugeborenenalter (Basisprozedur), 19601 und mehr Aufwandspunkte

#### Prozedur P63-4

99.b8.22 †↔ IMC-Komplexbehandlung im Kindesalter, 393 bis 588 Aufwandspunkte	99.b8.2l †↔ IMC-Komplexbehandlung im Kindesalter, 9801 bis 11760 Aufwandspunkte
99.b8.23 †↔ IMC-Komplexbehandlung im Kindesalter, 589 bis 784 Aufwandspunkte	99.b8.2m †↔ IMC-Komplexbehandlung im Kindesalter, 11761 bis 13720 Aufwandspunkte
99.b8.24 †↔ IMC-Komplexbehandlung im Kindesalter, 785 bis 980 Aufwandspunkte	99.b8.2n †↔ IMC-Komplexbehandlung im Kindesalter, 13721 bis 16660 Aufwandspunkte
99.b8.25 †↔ IMC-Komplexbehandlung im Kindesalter, 981 bis 1176 Aufwandspunkte	99.b8.2o †↔ IMC-Komplexbehandlung im Kindesalter, 16661 bis 19600 Aufwandspunkte
99.b8.26 †↔ IMC-Komplexbehandlung im Kindesalter, 1177 bis 1470 Aufwandspunkte	99.b8.2p †↔ IMC-Komplexbehandlung im Kindesalter, 19601 und mehr Aufwandspunkte
99.b8.27 †↔ IMC-Komplexbehandlung im Kindesalter, 1471 bis 1764 Aufwandspunkte	99.b8.32 †↔ IMC-Komplexbehandlung im Neugeborenenalter, 393 bis 588 Aufwandspunkte
99.b8.28 †↔ IMC-Komplexbehandlung im Kindesalter, 1765 bis 2058 Aufwandspunkte	99.b8.33 †↔ IMC-Komplexbehandlung im Neugeborenenalter, 589 bis 784 Aufwandspunkte
99.b8.2a †↔ IMC-Komplexbehandlung im Kindesalter, 2059 bis 2352 Aufwandspunkte	99.b8.34 †↔ IMC-Komplexbehandlung im Neugeborenenalter, 785 bis 980 Aufwandspunkte
99.b8.2b †↔ IMC-Komplexbehandlung im Kindesalter, 2353 bis 2646 Aufwandspunkte	99.b8.35 †↔ IMC-Komplexbehandlung im Neugeborenenalter, 981 bis 1176 Aufwandspunkte
99.b8.2c †↔ IMC-Komplexbehandlung im Kindesalter, 2647 bis 2940 Aufwandspunkte	99.b8.36 †↔ IMC-Komplexbehandlung im Neugeborenenalter, 1177 bis 1470 Aufwandspunkte
99.b8.2d †↔ IMC-Komplexbehandlung im Kindesalter, 2941 bis 3430 Aufwandspunkte	99.b8.37 †↔ IMC-Komplexbehandlung im Neugeborenenalter, 1471 bis 1764 Aufwandspunkte
99.b8.2e †↔ IMC-Komplexbehandlung im Kindesalter, 3431 bis 3920 Aufwandspunkte	99.b8.38 †↔ IMC-Komplexbehandlung im Neugeborenenalter, 1765 bis 2058 Aufwandspunkte
99.b8.2f †↔ IMC-Komplexbehandlung im Kindesalter, 3921 bis 4410 Aufwandspunkte	99.b8.3a †↔ IMC-Komplexbehandlung im Neugeborenenalter, 2059 bis 2352 Aufwandspunkte
99.b8.2g †↔ IMC-Komplexbehandlung im Kindesalter, 4411 bis 4900 Aufwandspunkte	99.b8.3b †↔ IMC-Komplexbehandlung im Neugeborenenalter, 2353 bis 2646 Aufwandspunkte
99.b8.2h †↔ IMC-Komplexbehandlung im Kindesalter, 4901 bis 5880 Aufwandspunkte	99.b8.3c †↔ IMC-Komplexbehandlung im Neugeborenenalter, 2647 bis 2940 Aufwandspunkte
99.b8.2i †↔ IMC-Komplexbehandlung im Kindesalter, 5881 bis 6860 Aufwandspunkte	99.b8.3d †↔ IMC-Komplexbehandlung im Neugeborenenalter, 2941 bis 3430 Aufwandspunkte
99.b8.2j †↔ IMC-Komplexbehandlung im Kindesalter, 6861 bis 7840 Aufwandspunkte	99.b8.3e †↔ IMC-Komplexbehandlung im Neugeborenenalter, 3431 bis 3920 Aufwandspunkte
99.b8.2k †↔ IMC-Komplexbehandlung im Kindesalter, 7841 bis 9800 Aufwandspunkte	99.b8.3f †↔ IMC-Komplexbehandlung im Neugeborenenalter, 3921 bis 4410 Aufwandspunkte

99.b8.3g ‡↔ IMC-Komplexbehandlung im Neugeborenenalter, 4411 bis 4900 Aufwandspunkte	99.b8.3l ‡↔ IMC-Komplexbehandlung im Neugeborenenalter, 9801 bis 11760 Aufwandspunkte
99.b8.3h ‡↔ IMC-Komplexbehandlung im Neugeborenenalter, 4901 bis 5880 Aufwandspunkte	99.b8.3m ‡↔ IMC-Komplexbehandlung im Neugeborenenalter, 11761 bis 13720 Aufwandspunkte
99.b8.3i ‡↔ IMC-Komplexbehandlung im Neugeborenenalter, 5881 bis 6860 Aufwandspunkte	99.b8.3n ‡↔ IMC-Komplexbehandlung im Neugeborenenalter, 13721 bis 16660 Aufwandspunkte
99.b8.3j ‡↔ IMC-Komplexbehandlung im Neugeborenenalter, 6861 bis 7840 Aufwandspunkte	99.b8.3o ‡↔ IMC-Komplexbehandlung im Neugeborenenalter, 16661 bis 19600 Aufwandspunkte
99.b8.3k ‡↔ IMC-Komplexbehandlung im Neugeborenenalter, 7841 bis 9800 Aufwandspunkte	99.b8.3p ‡↔ IMC-Komplexbehandlung im Neugeborenenalter, 19601 und mehr Aufwandspunkte

**ADRG P64****Neugeborenes, Aufnahmegegewicht 1250 - 1499 g**

(Aufnahmegegewicht < 1500 g) und (nicht [jede OR-Prozedur ausser Tabelle P64-1 oder Dauer der maschinellen Beatmung > 95 Stunden oder mindestens eine Prozedur in Tabelle P64-2 oder Prozedur in Tabelle P64-3]) und (nicht [Aufnahmegegewicht < 1250 g oder Dauer der maschinellen Beatmung > 47 Stunden oder Prozedur in Tabelle P64-4])

**DRG P64Z****Neugeborenes, Aufnahmegegewicht 1250 - 1499 g****Prozedur P64-1**

53.00 ↔ Operation einer Inguinalhernie, n.n.bez.	53.07.11 ↔ Operation einer Inguinalhernie, laparoskopisch, ohne Implantation von Membranen oder Netzen
53.06.11 ↔ Operation einer Inguinalhernie, offen chirurgisch, ohne Implantation von Membranen oder Netzen	53.07.21 ↔ Operation einer Inguinalhernie, laparoskopisch, mit Implantation von Membranen und Netzen
53.06.21 ↔ Operation einer Inguinalhernie, offen chirurgisch, mit Implantation von Membranen und Netzen	53.09 ↔ Operation einer Inguinalhernie, sonstige

**Prozedur P64-2**

86.6c.11 ‡↔ Permanenter Hautersatz durch zweischichtiges Dermis-Epidermis-Ersatzmaterial, kleinflächig, am Kopf	86.6c.4d ‡↔ Permanenter Hautersatz durch Epidermisersatzmaterial, grossflächig, am Fuss
86.6c.16 ‡↔ Permanenter Hautersatz durch zweischichtiges Dermis-Epidermis-Ersatzmaterial, kleinflächig, an der Hand	86.6c.4e ‡↔ Permanenter Hautersatz durch Epidermisersatzmaterial, grossflächig, an anderer Lokalisation
86.6c.1d ‡↔ Permanenter Hautersatz durch zweischichtiges Dermis-Epidermis-Ersatzmaterial, kleinflächig, am Fuss	86.6c.51 ‡↔ Permanenter Hautersatz durch Dermisersatzmaterial, kleinflächig, am Kopf
86.6c.1e ‡↔ Permanenter Hautersatz durch zweischichtiges Dermis-Epidermis-Ersatzmaterial, kleinflächig, an anderer Lokalisation	86.6c.56 ‡↔ Permanenter Hautersatz durch Dermisersatzmaterial, kleinflächig, an der Hand
86.6c.31 ‡↔ Permanenter Hautersatz durch Epidermisersatzmaterial, kleinflächig, am Kopf	86.6c.5d ‡↔ Permanenter Hautersatz durch Dermisersatzmaterial, kleinflächig, am Fuss
86.6c.36 ‡↔ Permanenter Hautersatz durch Epidermisersatzmaterial, kleinflächig, an der Hand	86.6c.5e ‡↔ Permanenter Hautersatz durch Dermisersatzmaterial, kleinflächig, an anderer Lokalisation
86.6c.3d ‡↔ Permanenter Hautersatz durch Epidermisersatzmaterial, kleinflächig, am Fuss	86.6c.61 ‡↔ Permanenter Hautersatz durch Dermisersatzmaterial, grossflächig, am Kopf
86.6c.3e ‡↔ Permanenter Hautersatz durch Epidermisersatzmaterial, kleinflächig, an anderer Lokalisation	86.6c.66 ‡↔ Permanenter Hautersatz durch Dermisersatzmaterial, grossflächig, an der Hand
86.6c.41 ‡↔ Permanenter Hautersatz durch Epidermisersatzmaterial, grossflächig, am Kopf	86.6c.6d ‡↔ Permanenter Hautersatz durch Dermisersatzmaterial, grossflächig, am Fuss
86.6c.46 ‡↔ Permanenter Hautersatz durch Epidermisersatzmaterial, grossflächig, an der Hand	86.6c.6e ‡↔ Permanenter Hautersatz durch Dermisersatzmaterial, grossflächig, an anderer Lokalisation

**Prozedur P64-3**

99.b7.22 ‡↔ Intensivmedizinische Komplexbehandlung im Kindesalter (Basisprozedur), 393 bis 588 Aufwandspunkte	99.b7.25 ‡↔ Intensivmedizinische Komplexbehandlung im Kindesalter (Basisprozedur), 981 bis 1176 Aufwandspunkte
99.b7.23 ‡↔ Intensivmedizinische Komplexbehandlung im Kindesalter (Basisprozedur), 589 bis 784 Aufwandspunkte	99.b7.26 ‡↔ Intensivmedizinische Komplexbehandlung im Kindesalter (Basisprozedur), 1177 bis 1470 Aufwandspunkte
99.b7.24 ‡↔ Intensivmedizinische Komplexbehandlung im Kindesalter (Basisprozedur), 785 bis 980 Aufwandspunkte	99.b7.27 ‡↔ Intensivmedizinische Komplexbehandlung im Kindesalter (Basisprozedur), 1471 bis 1764 Aufwandspunkte

99.b7.28 †↔	Intensivmedizinische Komplexbehandlung im Kindesalter (Basisprozedur), 1765 bis 2058 Aufwandspunkte	99.b7.35 †↔	Intensivmedizinische Komplexbehandlung im Neugeborenenalter (Basisprozedur), 981 bis 1176 Aufwandspunkte
99.b7.2a †↔	Intensivmedizinische Komplexbehandlung im Kindesalter (Basisprozedur), 2059 bis 2352 Aufwandspunkte	99.b7.36 †↔	Intensivmedizinische Komplexbehandlung im Neugeborenenalter (Basisprozedur), 1177 bis 1470 Aufwandspunkte
99.b7.2b †↔	Intensivmedizinische Komplexbehandlung im Kindesalter (Basisprozedur), 2353 bis 2646 Aufwandspunkte	99.b7.37 †↔	Intensivmedizinische Komplexbehandlung im Neugeborenenalter (Basisprozedur), 1471 bis 1764 Aufwandspunkte
99.b7.2c †↔	Intensivmedizinische Komplexbehandlung im Kindesalter (Basisprozedur), 2647 bis 2940 Aufwandspunkte	99.b7.38 †↔	Intensivmedizinische Komplexbehandlung im Neugeborenenalter (Basisprozedur), 1765 bis 2058 Aufwandspunkte
99.b7.2d †↔	Intensivmedizinische Komplexbehandlung im Kindesalter (Basisprozedur), 2941 bis 3430 Aufwandspunkte	99.b7.3a †↔	Intensivmedizinische Komplexbehandlung im Neugeborenenalter (Basisprozedur), 2059 bis 2352 Aufwandspunkte
99.b7.2e †↔	Intensivmedizinische Komplexbehandlung im Kindesalter (Basisprozedur), 3431 bis 3920 Aufwandspunkte	99.b7.3b †↔	Intensivmedizinische Komplexbehandlung im Neugeborenenalter (Basisprozedur), 2353 bis 2646 Aufwandspunkte
99.b7.2f †↔	Intensivmedizinische Komplexbehandlung im Kindesalter (Basisprozedur), 3921 bis 4410 Aufwandspunkte	99.b7.3c †↔	Intensivmedizinische Komplexbehandlung im Neugeborenenalter (Basisprozedur), 2647 bis 2940 Aufwandspunkte
99.b7.2g †↔	Intensivmedizinische Komplexbehandlung im Kindesalter (Basisprozedur), 4411 bis 4900 Aufwandspunkte	99.b7.3d †↔	Intensivmedizinische Komplexbehandlung im Neugeborenenalter (Basisprozedur), 2941 bis 3430 Aufwandspunkte
99.b7.2h †↔	Intensivmedizinische Komplexbehandlung im Kindesalter (Basisprozedur), 4901 bis 5880 Aufwandspunkte	99.b7.3e †↔	Intensivmedizinische Komplexbehandlung im Neugeborenenalter (Basisprozedur), 3431 bis 3920 Aufwandspunkte
99.b7.2i †↔	Intensivmedizinische Komplexbehandlung im Kindesalter (Basisprozedur), 5881 bis 6860 Aufwandspunkte	99.b7.3f †↔	Intensivmedizinische Komplexbehandlung im Neugeborenenalter (Basisprozedur), 3921 bis 4410 Aufwandspunkte
99.b7.2j †↔	Intensivmedizinische Komplexbehandlung im Kindesalter (Basisprozedur), 6861 bis 7840 Aufwandspunkte	99.b7.3g †↔	Intensivmedizinische Komplexbehandlung im Neugeborenenalter (Basisprozedur), 4411 bis 4900 Aufwandspunkte
99.b7.2k †↔	Intensivmedizinische Komplexbehandlung im Kindesalter (Basisprozedur), 7841 bis 9800 Aufwandspunkte	99.b7.3h †↔	Intensivmedizinische Komplexbehandlung im Neugeborenenalter (Basisprozedur), 4901 bis 5880 Aufwandspunkte
99.b7.2l †↔	Intensivmedizinische Komplexbehandlung im Kindesalter (Basisprozedur), 9801 bis 11760 Aufwandspunkte	99.b7.3i †↔	Intensivmedizinische Komplexbehandlung im Neugeborenenalter (Basisprozedur), 5881 bis 6860 Aufwandspunkte
99.b7.2m †↔	Intensivmedizinische Komplexbehandlung im Kindesalter (Basisprozedur), 11761 bis 13720 Aufwandspunkte	99.b7.3j †↔	Intensivmedizinische Komplexbehandlung im Neugeborenenalter (Basisprozedur), 6861 bis 7840 Aufwandspunkte
99.b7.2n †↔	Intensivmedizinische Komplexbehandlung im Kindesalter (Basisprozedur), 13721 bis 16660 Aufwandspunkte	99.b7.3k †↔	Intensivmedizinische Komplexbehandlung im Neugeborenenalter (Basisprozedur), 7841 bis 9800 Aufwandspunkte
99.b7.2o †↔	Intensivmedizinische Komplexbehandlung im Kindesalter (Basisprozedur), 16661 bis 19600 Aufwandspunkte	99.b7.3l †↔	Intensivmedizinische Komplexbehandlung im Neugeborenenalter (Basisprozedur), 9801 bis 11760 Aufwandspunkte
99.b7.2p †↔	Intensivmedizinische Komplexbehandlung im Kindesalter (Basisprozedur), 19601 und mehr Aufwandspunkte	99.b7.3m †↔	Intensivmedizinische Komplexbehandlung im Neugeborenenalter (Basisprozedur), 11761 bis 13720 Aufwandspunkte
99.b7.32 †↔	Intensivmedizinische Komplexbehandlung im Neugeborenenalter (Basisprozedur), 393 bis 588 Aufwandspunkte	99.b7.3n †↔	Intensivmedizinische Komplexbehandlung im Neugeborenenalter (Basisprozedur), 13721 bis 16660 Aufwandspunkte
99.b7.33 †↔	Intensivmedizinische Komplexbehandlung im Neugeborenenalter (Basisprozedur), 589 bis 784 Aufwandspunkte	99.b7.3o †↔	Intensivmedizinische Komplexbehandlung im Neugeborenenalter (Basisprozedur), 16661 bis 19600 Aufwandspunkte
99.b7.34 †↔	Intensivmedizinische Komplexbehandlung im Neugeborenenalter (Basisprozedur), 785 bis 980 Aufwandspunkte	99.b7.3p †↔	Intensivmedizinische Komplexbehandlung im Neugeborenenalter (Basisprozedur), 19601 und mehr Aufwandspunkte



**Prozedur P64-4**

99.b8.22 †↔ IMC-Komplexbehandlung im Kindesalter, 393 bis 588 Aufwandspunkte	99.b8.32 †↔ IMC-Komplexbehandlung im Neugeborenenalter, 393 bis 588 Aufwandspunkte
99.b8.23 †↔ IMC-Komplexbehandlung im Kindesalter, 589 bis 784 Aufwandspunkte	99.b8.33 †↔ IMC-Komplexbehandlung im Neugeborenenalter, 589 bis 784 Aufwandspunkte
99.b8.24 †↔ IMC-Komplexbehandlung im Kindesalter, 785 bis 980 Aufwandspunkte	99.b8.34 †↔ IMC-Komplexbehandlung im Neugeborenenalter, 785 bis 980 Aufwandspunkte
99.b8.25 †↔ IMC-Komplexbehandlung im Kindesalter, 981 bis 1176 Aufwandspunkte	99.b8.35 †↔ IMC-Komplexbehandlung im Neugeborenenalter, 981 bis 1176 Aufwandspunkte
99.b8.26 †↔ IMC-Komplexbehandlung im Kindesalter, 1177 bis 1470 Aufwandspunkte	99.b8.36 †↔ IMC-Komplexbehandlung im Neugeborenenalter, 1177 bis 1470 Aufwandspunkte
99.b8.27 †↔ IMC-Komplexbehandlung im Kindesalter, 1471 bis 1764 Aufwandspunkte	99.b8.37 †↔ IMC-Komplexbehandlung im Neugeborenenalter, 1471 bis 1764 Aufwandspunkte
99.b8.28 †↔ IMC-Komplexbehandlung im Kindesalter, 1765 bis 2058 Aufwandspunkte	99.b8.38 †↔ IMC-Komplexbehandlung im Neugeborenenalter, 1765 bis 2058 Aufwandspunkte
99.b8.2a †↔ IMC-Komplexbehandlung im Kindesalter, 2059 bis 2352 Aufwandspunkte	99.b8.3a †↔ IMC-Komplexbehandlung im Neugeborenenalter, 2059 bis 2352 Aufwandspunkte
99.b8.2b †↔ IMC-Komplexbehandlung im Kindesalter, 2353 bis 2646 Aufwandspunkte	99.b8.3b †↔ IMC-Komplexbehandlung im Neugeborenenalter, 2353 bis 2646 Aufwandspunkte
99.b8.2c †↔ IMC-Komplexbehandlung im Kindesalter, 2647 bis 2940 Aufwandspunkte	99.b8.3c †↔ IMC-Komplexbehandlung im Neugeborenenalter, 2647 bis 2940 Aufwandspunkte
99.b8.2d †↔ IMC-Komplexbehandlung im Kindesalter, 2941 bis 3430 Aufwandspunkte	99.b8.3d †↔ IMC-Komplexbehandlung im Neugeborenenalter, 2941 bis 3430 Aufwandspunkte
99.b8.2e †↔ IMC-Komplexbehandlung im Kindesalter, 3431 bis 3920 Aufwandspunkte	99.b8.3e †↔ IMC-Komplexbehandlung im Neugeborenenalter, 3431 bis 3920 Aufwandspunkte
99.b8.2f †↔ IMC-Komplexbehandlung im Kindesalter, 3921 bis 4410 Aufwandspunkte	99.b8.3f †↔ IMC-Komplexbehandlung im Neugeborenenalter, 3921 bis 4410 Aufwandspunkte
99.b8.2g †↔ IMC-Komplexbehandlung im Kindesalter, 4411 bis 4900 Aufwandspunkte	99.b8.3g †↔ IMC-Komplexbehandlung im Neugeborenenalter, 4411 bis 4900 Aufwandspunkte
99.b8.2h †↔ IMC-Komplexbehandlung im Kindesalter, 4901 bis 5880 Aufwandspunkte	99.b8.3h †↔ IMC-Komplexbehandlung im Neugeborenenalter, 4901 bis 5880 Aufwandspunkte
99.b8.2i †↔ IMC-Komplexbehandlung im Kindesalter, 5881 bis 6860 Aufwandspunkte	99.b8.3i †↔ IMC-Komplexbehandlung im Neugeborenenalter, 5881 bis 6860 Aufwandspunkte
99.b8.2j †↔ IMC-Komplexbehandlung im Kindesalter, 6861 bis 7840 Aufwandspunkte	99.b8.3j †↔ IMC-Komplexbehandlung im Neugeborenenalter, 6861 bis 7840 Aufwandspunkte
99.b8.2k †↔ IMC-Komplexbehandlung im Kindesalter, 7841 bis 9800 Aufwandspunkte	99.b8.3k †↔ IMC-Komplexbehandlung im Neugeborenenalter, 7841 bis 9800 Aufwandspunkte
99.b8.2l †↔ IMC-Komplexbehandlung im Kindesalter, 9801 bis 11760 Aufwandspunkte	99.b8.3l †↔ IMC-Komplexbehandlung im Neugeborenenalter, 9801 bis 11760 Aufwandspunkte
99.b8.2m †↔ IMC-Komplexbehandlung im Kindesalter, 11761 bis 13720 Aufwandspunkte	99.b8.3m †↔ IMC-Komplexbehandlung im Neugeborenenalter, 11761 bis 13720 Aufwandspunkte
99.b8.2n †↔ IMC-Komplexbehandlung im Kindesalter, 13721 bis 16660 Aufwandspunkte	99.b8.3n †↔ IMC-Komplexbehandlung im Neugeborenenalter, 13721 bis 16660 Aufwandspunkte
99.b8.2o †↔ IMC-Komplexbehandlung im Kindesalter, 16661 bis 19600 Aufwandspunkte	99.b8.3o †↔ IMC-Komplexbehandlung im Neugeborenenalter, 16661 bis 19600 Aufwandspunkte
99.b8.2p †↔ IMC-Komplexbehandlung im Kindesalter, 19601 und mehr Aufwandspunkte	99.b8.3p †↔ IMC-Komplexbehandlung im Neugeborenenalter, 19601 und mehr Aufwandspunkte

**ADRG P65****Neugeborenes, Aufnahmegegewicht 1500 - 1999 g**

(Aufnahmegegewicht < 2000 g) und (nicht [jede OR-Prozedur ausser Tabelle P65-2 oder Dauer der maschinellen Beatmung > 95 Stunden oder mindestens eine Prozedur in Tabelle P65-3 oder Prozedur in Tabelle P65-4])

**DRG P65A****Neugeborenes, Aufnahmegegewicht 1500 - 1999 g, mit Beatmung > 24 und < 96 Stunden oder mit schwerem Problem**

Prozedur in Tabelle P65-5 oder Dauer der maschinellen Beatmung > 24 Stunden oder Schweres Problem beim Neugeborenen

**DRG P65B****Neugeborenes, Aufnahmegegewicht 1500 - 1999 g, mit anderem Problem**

Prozedur in Tabelle P65-6 oder Diagnose in Tabelle P65-1

**DRG P65C****Neugeborenes, Aufnahmegegewicht 1500 - 1999 g****Diagnose P65-1**

A08.0 ↔	Enteritis durch Rotaviren	P59.0 ↔	Neugeborenenikterus in Verbindung m vorzeitiger Geburt
A08.2 ↔	Enteritis durch Adenoviren	P59.8 ↔	Neugeborenenikterus d sonst nbez Ursachen
A41.9 ↔	Sepsis, nnbez	P71.1 ↔	Sonstige Hypokalzämie b Neugeborenen
A49.1 ↔	Streptokokken- und Enterokokkeninfektion nnbez Lok	P74.0 ↔	Metabolische Spätazidose b Neugeborenen
B09 ↔	Nnbez Virusinf, durch Haut-/Schleimhautläsion gekennz	P76.0 ↔	Mekoniumpfropf-Syndrom
B99 ↔	Sonstige und nicht näher bezeichnete Infektionskrankheiten	P78.3 ↔	Nichtinfektiöse Diarrhoe b Neugeborenen
E56.8 ↔	Mangel an sonstigen Vitaminen	Q10.0 ↔	Angeborene Ptose
E71.3 ↔	Störungen FettsäureSW	Q10.7 ↔	Angeborene Fehlbildung Orbita
E86 ↔	Volumenmangel	Q11.0 ↔	Zystenauge [cystic eyeball]
E87.2 ↔	Azidose	Q11.1 ↔	Sonstiger Anophthalmus
E88.2 ↔	Lipomatose, aonkl	Q11.2 ↔	Mikrophthalmus
F44.4 ↔	Dissoziative Bewegungsstörungen	Q11.3 ↔	Makrophthalmus
G54.0 ↔	Läsionen Plexus brachialis	Q12.0 ↔	Cataracta congenita
G93.0 ↔	Hirnzysten	Q12.1 ↔	Angeborene Linsenverlagerung
H05.0 ↔	Akute Entzündung Orbita	Q12.2 ↔	Linsenkolobom
H10.4 ↔	Chronische Konjunktivitis	Q12.3 ↔	Angeborene Aphakie
I35.0 ↔	Aortenklappenstenose	Q12.4 ↔	Sphärophakie
I42.1 ↔	Hypertrophische obstruktive Kardiomyopathie	Q12.8 ↔	Sonstige angeborene Fehlbildungen Linse
I49.1 ↔	Vorhofextrasystolie	Q12.9 ↔	Angeborene Fehlbildung Linse, nnbez
I49.3 ↔	Ventrikuläre Extrasystolie	Q13.0 ↔	Iriskolobom
I49.8 ↔	Sonstige nbez kardiale Arrhythmien	Q13.1 ↔	Fehlen Iris (angeboren)
J20.5 ↔	Akute Bronchitis d Resp-Sync-Vir [RS-V]	Q13.2 ↔	Sonstige angeborene Fehlbildungen Iris
J20.8 ↔	Akute Bronchitis d sonstige nbez Erreger	Q13.3 ↔	Angeborene Hornhauttrübung
J22 ↔	Akute Infektion untere Atemwege, nnbez	Q13.4 ↔	Sonstige angeborene Fehlbildungen Kornea
J31.0 ↔	Chronische Rhinitis	Q13.5 ↔	Blaue Sklera
J40 ↔	Bronchitis, nicht als akut oder chronisch bezeichnet	Q13.8 ↔	Sonst angeborene Fehlbildung vord Augenabschnitt
J93.0 ↔	Spontaner Spannungspneumothorax	Q14.0 ↔	Angeborene Fehlbildung Glaskörper
K52.30 ↔	Pancolitis indeterminata	Q14.1 ↔	Angeborene Fehlbildung Retina
K52.31 ↔	Linksseitige Colitis indeterminata	Q14.2 ↔	Angeborene Fehlbildung Papille
K52.32 ↔	Colitis indeterminata Rektosigmoid	Q14.3 ↔	Angeborene Fehlbildung Chorioidea
K52.38 ↔	Sonstige Colitis indeterminata	Q14.8 ↔	Sonst angeborene Fehlbildung hint Augenabschnitt
K52.8 ↔	Sonst nbez nichtinfekt Gastroenteritis u Kolitis	Q16.0 ↔	Angeborenes Fehlen Ohrmuschel
K60.2 ↔	Analfissur, nnbez	Q16.1 ↔	Angeb Fehlen, Atresie u Striktur (äußeren) Gehörgang
L01.1 ↔	Sekundäre Impetiginisation and Dermatosen	Q16.2 ↔	Fehlen Tuba auditiva (angeboren)
L02.2 ↔	Hautabszeß, Furunkel u Karbunkel, Rumpf	Q16.3 ↔	Angeborene Fehlbildung Gehörknöchelchen
L08.0 ↔	Pyodermie	Q16.4 ↔	Sonst angeborene Fehlbildung Mittelohr
L91.8 ↔	Sonstige hypertrophe HautKH	Q16.5 ↔	Angeborene Fehlbildung Innenohr
P01.5 ↔	Schädigung Fetus/Neugeb b Mehrlingsschwangerschaft	Q16.9 ↔	Angeb Fehlbild Ohr als Urs Beeinträcht Hörvermögen, nnbez
P01.6 ↔	Schädigung Fetus/Neugeb d Tod der Mutter	Q17.0 ↔	Akzessorische Ohrmuschel
P02.4 ↔	Schädigung Fetus/Neugeb d Nabelschnurvorfal	Q18.0 ↔	Branchiogene(r) Sinus, Fistel u Zyste
P02.7 ↔	Schädigung Fetus/Neugeb d Chorioamnionitis	Q28.80 ↔	Sonstiges angeborenes Aneurysma
P04.1 ↔	Schädigung Fetus/Neugeb d sonst Medikation b Mutter	Q28.81 ↔	Sonstige angeborene Fistel des Kreislaufsystems
P04.4 ↔	Schädigung Fet/Ngb d Einn abh-erz AM/Drogen d Mutter	Q31.8 ↔	Sonst angeborene Fehlbildung Kehlkopf
P07.2 ↔	Neugeborenes m extremer Unreife	Q31.9 ↔	Angeborene Fehlbildung Kehlkopf, nnbez
P21.0 ↔	Schwere Asphyxie unter Geburt	Q33.1 ↔	Akzessorischer Lungenlappen
P28.3 ↔	Primäre Schlafapnoe b Neugeborenen	Q33.5 ↔	Ektopisches Gewebe in Lunge (angeboren)
P28.4 ↔	Sonstige Apnoe b Neugeborenen	Q33.8 ↔	Sonstige angeborene Fehlbildungen Lunge
P29.1 ↔	Herzrhythmusstörung b Neugeborenen	Q35.1 ↔	Spalte harter Gaumen
P38 ↔	Omphalitis b Neugeborenen m od oh leichte Blutg	Q35.3 ↔	Spalte weicher Gaumen
P39.0 ↔	Infektiöse Mastitis b Neugeborenen	Q35.5 ↔	Spalte harter u weicher Gaumen
P39.3 ↔	Harnwegsinfektion b Neugeborenen	Q35.7 ↔	Uvulaspalte
P39.4 ↔	Hautinfektion b Neugeborenen	Q35.9 ↔	Gaumenspalte, nnbez
P52.4 ↔	Intrazerebrale (nichttraumat) Blutung Fetus/Neugeb	Q36.0 ↔	Lippenspalte, beidseitig
P55.0 ↔	Rh-Isoimmunisierung b Fetus u Neugeborenen	Q36.1 ↔	Lippenspalte, median
P55.1 ↔	ABO-Isoimmunisierung b Fetus u Neugeborenen	Q36.9 ↔	Lippenspalte, einseitig
P55.8 ↔	Sonst hämolytische KH b Fetus u Neugeborenen	Q39.5 ↔	Angeborene Dilatation Ösophagus
		Q39.6 ↔	Ösophagusdivertikel (angeboren)
		Q39.8 ↔	Sonst angeborene Fehlbildung Ösophagus

Q40.1 ↔	Angeborene Hiatushernie	Q97.8 ↔	Sonst nbez Anomalien Gonosomen b weiblichem Phänotyp
Q43.40 ↔	Duplikatur Dünndarm	Q97.9 ↔	Anomalie Gonosomen b weiblichem Phänotyp, nnbez
Q43.41 ↔	Duplikatur Kolon	Q98.0 ↔	Klinefelter-Syndrom, Karyotyp 47,XXY
Q43.42 ↔	Duplikatur Rektum	Q98.1 ↔	Klinefelter-Synd, männl Phänotyp m > 2 X-Chromosomen
Q43.49 ↔	Duplikatur Darm, nnbez	Q98.2 ↔	Klinefelter-Synd, männlicher Phänotyp m Karyotyp 46,XX
Q43.5 ↔	Ektopia ani	Q98.3 ↔	Sonst männlicher Phänotyp m Karyotyp 46,XX
Q43.6 ↔	Angeborene Fistel Rektum u Anus	Q98.4 ↔	Klinefelter-Syndrom, nnbez
Q43.7 ↔	Kloakenpersistenz	Q98.5 ↔	Karyotyp 47,XXY
Q43.8 ↔	Sonst nbez angeborene Fehlbildungen Darm	Q98.6 ↔	Männl Phänotyp m Strukturanomalie Gonosomen
Q43.9 ↔	Angeborene Fehlbildung Darm, nnbez	Q98.7 ↔	Männlicher Phänotyp m Gonosomen-Mosaik
Q61.0 ↔	Angeborene solitäre Nierenzyste	Q98.8 ↔	Sonst nbez Anomalien Gonosomen männl Phänotyp
Q61.2 ↔	Polyzyst Niere, autosom-dom	Q98.9 ↔	Anomalie Gonosomen männl Phänotyp, nnbez
Q61.3 ↔	Polyzystische Niere, nnbez	Q99.8 ↔	Sonstige nbez Chromosomenanomalien
Q61.4 ↔	Nierendysplasie	R06.80 ↔	Akut lebensbedr Ereignis i SäuglAlter
Q61.5 ↔	Medulläre Zystenniere	R09.2 ↔	Atemstillstand
Q61.8 ↔	Sonstige zystische Nierenkrankheiten	R49.0 ↔	Dysphonie
Q61.9 ↔	Zystische Nierenkrankheit, nnbez	R57.2 ↔	Septischer Schock
Q62.0 ↔	Angeborene Hydronephrose	R62.8 ↔	So Ausbleiben erwartete physiolog Entwicklung
Q62.1 ↔	Atresie und (angeborene) Stenose Ureter	R94.0 ↔	Abnorme Ergebnisse Fktprüfungen ZNS
Q62.2 ↔	Angeborener Megaureter	R95.0 ↔	Plötzlicher Kindstod mit Angabe einer Obduktion
Q62.3 ↔	Sonst (angeb) obstruktive Defekte Nierenbecken u Ureter	R95.9 ↔	Plötzlicher Kindstod ohne Angabe einer Obduktion
Q64.4 ↔	Fehlbildung Urachus	S00.81 ↔	Oberfl Verletzung sonst Teile Kopf, Schürfwunde
Q64.5 ↔	Angeborenes Fehlen Harnblase u Urethra	S72.3 ↔	Fraktur Femurschaft
Q64.6 ↔	Angeborenes Divertikel Harnblase	T21.24 ↔	Verbrennung Grad 2a des Rumpfes: Rücken [jeder Teil]
Q64.7 ↔	Sonst angeborene Fehlbildung Harnblase u Urethra	T21.64 ↔	Verätzung Grad 2a des Rumpfes: Rücken [jeder Teil]
Q67.0 ↔	Gesichtsasymmetrie	T21.84 ↔	Verbrennung Grad 2b des Rumpfes: Rücken [jeder Teil]
Q67.5 ↔	Angeborene Deformitäten Wirbelsäule	T21.94 ↔	Verätzung Grad 2b des Rumpfes: Rücken [jeder Teil]
Q68.2 ↔	Angeborene Deformität Knie	U55.10 ↔	Erfolgte Registr HerzTx: oh DringlichkSt U oder HU
Q71.0 ↔	Angeborenes vollständiges Fehlen obere Extremität(en)	U55.11 ↔	Erfolgte Registr HerzTx: DringlichkSt U
Q71.1 ↔	Angeb Fehlen Ober- u Unterarm b vorhandener Hand	U55.12 ↔	Erfolgte Registr HerzTx: DringlichkSt HU
Q71.2 ↔	Angeborenes Fehlen Unterarm u Hand	U55.20 ↔	Erfolgt Registr LungenTx: Oh DringlichkSt U oder HU
Q71.4 ↔	Longitudinaler Reduktionsdefekt Radius	U55.21 ↔	Erfolgte Registr LungenTx: DringlichkSt U
Q71.5 ↔	Longitudinaler Reduktionsdefekt Ulna	U55.22 ↔	Erfolgte Registr LungenTx: DringlichkSt HU
Q71.6 ↔	Spalthand	U55.30 ↔	Erfolgte Registr Herz-Lungen-Tx: Ohne DringlichkSt U od HU
Q72.0 ↔	Angeborenes vollständiges Fehlen unt Extremität(en)	U55.31 ↔	Erfolgte Registr Herz-Lungen-Tx: Mit DringlichkSt U
Q72.1 ↔	Angeb Fehlen Ober- u Unterschenkel b vorhandenem Fuß	U55.32 ↔	Erfolgte Registr Herz-Lungen-Tx: Mit DringlichkSt HU
Q72.2 ↔	Angeborenes Fehlen Unterschenkel u Fuß	Z03.0 ↔	Beobachtung b Verdacht auf Tuberkulose
Q72.3 ↔	Angeborenes Fehlen Fuß od ein/mehr Zehen	Z20.1 ↔	Kontakt m u Exposition ggü Tuberkulose
Q72.4 ↔	Longitudinaler Reduktionsdefekt Femur	Z75.60 ↔	Erf Registr z Organtranspl oh Dringlkstufe HU: Niere
Q72.5 ↔	Longitudinaler Reduktionsdefekt Tibia	Z75.64 ↔	Erf Registr z Organtranspl oh Dringlkstufe HU: NierePank
Q72.6 ↔	Longitudinaler Reduktionsdefekt Fibula	Z75.65 ↔	Erf Registr z Organtranspl oh Dringlkstufe HU: Pankreas
Q72.7 ↔	Spaltfuß	Z75.66 ↔	Erf Registr z Organtranspl oh Dringlkstufe HU: Dünndarm
Q72.8 ↔	Sonstige Reduktionsdefekte untere Extremität(en)	Z75.67 ↔	Erf Registr z Organtranspl oh Dringlkstufe HU: Leber
Q76.3 ↔	Angeborene Skoliose d angeborene Knochenfehlbildung	Z75.68 ↔	Erf Registr z Organtranspl oh Dringlkstufe HU: Sonst Org
Q76.4 ↔	Sonst angeborene Fehlbildung WS oh Skoliose	Z75.69 ↔	Erf Registr z Organtranspl oh Dringlkstufe HU: nnbez Organ
Q82.0 ↔	Hereditäres Lymphödem	Z75.70 ↔	Erf Registr z Organtranspl m Dringlkstufe HU: Niere
Q89.00 ↔	Angeborene Splenomegalie	Z75.74 ↔	Erf Registr z Organtranspl m Dringlkstufe HU: NierePank
Q89.01 ↔	Asplenie (angeboren)	Z75.75 ↔	Erf Registr z Organtranspl m Dringlkstufe HU: Pankreas
Q89.08 ↔	Sonstige angeborene Fehlbildungen der Milz	Z75.76 ↔	Erf Registr z Organtranspl m Dringlkstufe HU: Dünndarm
Q89.3 ↔	Situs inversus	Z75.77 ↔	Erf Registr z Organtranspl m Dringlkstufe HU: Leber
Q96.0 ↔	Karyotyp 45,X	Z75.78 ↔	Erf Registr z Organtranspl m Dringlkstufe HU: Sonst Org
Q96.1 ↔	Karyotyp 46,X iso (Xq)	Z75.79 ↔	Erf Registr z Organtranspl m Dringlkstufe HU: nnbez Organ
Q96.2 ↔	Karyotyp 46,X m Gonosomenanom, ausgenomm iso (Xq)		
Q96.3 ↔	Mosaik, 45,X/46,XX oder 45,X/46,XY		
Q96.4 ↔	Mosaik, 45,X/sonstige Zelllinie(n) mit Gonosomenanomalie		
Q96.8 ↔	Sonstige Varianten Turner-Syndrom		
Q96.9 ↔	Turner-Syndrom, nnbez		
Q97.0 ↔	Karyotyp 47,XXX		
Q97.1 ↔	Weiblicher Phänotyp m mehr als drei X-Chromosomen		
Q97.2 ↔	Mosaik, Zelllinien m unterschiedl Anzahl X-Chromosomen		
Q97.3 ↔	Weiblicher Phänotyp m Karyotyp 46,XY		

Z76.1 ↔ GesundhÜberwach u Betr Findelkind

### Prozedur P65-2

53.00 ↔ Operation einer Inguinalhernie, n.n.bez.	53.07.11 ↔ Operation einer Inguinalhernie, laparoskopisch, ohne Implantation von Membranen oder Netzen
53.06.11 ↔ Operation einer Inguinalhernie, offen chirurgisch, ohne Implantation von Membranen oder Netzen	53.07.21 ↔ Operation einer Inguinalhernie, laparoskopisch, mit Implantation von Membranen und Netzen
53.06.21 ↔ Operation einer Inguinalhernie, offen chirurgisch, mit Implantation von Membranen und Netzen	53.09 ↔ Operation einer Inguinalhernie, sonstige

### Prozedur P65-3

86.6c.11 †↔ Permanenter Hautersatz durch zweischichtiges Dermis-Epidermis-Ersatzmaterial, kleinflächig, am Kopf	86.6c.4d †↔ Permanenter Hautersatz durch Epidermisersatzmaterial, grossflächig, am Fuss
86.6c.16 †↔ Permanenter Hautersatz durch zweischichtiges Dermis-Epidermis-Ersatzmaterial, kleinflächig, an der Hand	86.6c.4e †↔ Permanenter Hautersatz durch Epidermisersatzmaterial, grossflächig, an anderer Lokalisation
86.6c.1d †↔ Permanenter Hautersatz durch zweischichtiges Dermis-Epidermis-Ersatzmaterial, kleinflächig, am Fuss	86.6c.51 †↔ Permanenter Hautersatz durch Dermisersatzmaterial, kleinflächig, am Kopf
86.6c.1e †↔ Permanenter Hautersatz durch zweischichtiges Dermis-Epidermis-Ersatzmaterial, kleinflächig, an anderer Lokalisation	86.6c.56 †↔ Permanenter Hautersatz durch Dermisersatzmaterial, kleinflächig, an der Hand
86.6c.31 †↔ Permanenter Hautersatz durch Epidermisersatzmaterial, kleinflächig, am Kopf	86.6c.5d †↔ Permanenter Hautersatz durch Dermisersatzmaterial, kleinflächig, am Fuss
86.6c.36 †↔ Permanenter Hautersatz durch Epidermisersatzmaterial, kleinflächig, an der Hand	86.6c.5e †↔ Permanenter Hautersatz durch Dermisersatzmaterial, kleinflächig, an anderer Lokalisation
86.6c.3d †↔ Permanenter Hautersatz durch Epidermisersatzmaterial, kleinflächig, am Fuss	86.6c.61 †↔ Permanenter Hautersatz durch Dermisersatzmaterial, grossflächig, am Kopf
86.6c.3e †↔ Permanenter Hautersatz durch Epidermisersatzmaterial, kleinflächig, an anderer Lokalisation	86.6c.66 †↔ Permanenter Hautersatz durch Dermisersatzmaterial, grossflächig, an der Hand
86.6c.41 †↔ Permanenter Hautersatz durch Epidermisersatzmaterial, grossflächig, am Kopf	86.6c.6d †↔ Permanenter Hautersatz durch Dermisersatzmaterial, grossflächig, am Fuss
86.6c.46 †↔ Permanenter Hautersatz durch Epidermisersatzmaterial, grossflächig, an der Hand	86.6c.6e †↔ Permanenter Hautersatz durch Dermisersatzmaterial, grossflächig, an anderer Lokalisation

### Prozedur P65-4

99.b7.22 †↔ Intensivmedizinische Komplexbehandlung im Kindesalter (Basisprozedur), 393 bis 588 Aufwandspunkte	99.b7.2c †↔ Intensivmedizinische Komplexbehandlung im Kindesalter (Basisprozedur), 2647 bis 2940 Aufwandspunkte
99.b7.23 †↔ Intensivmedizinische Komplexbehandlung im Kindesalter (Basisprozedur), 589 bis 784 Aufwandspunkte	99.b7.2d †↔ Intensivmedizinische Komplexbehandlung im Kindesalter (Basisprozedur), 2941 bis 3430 Aufwandspunkte
99.b7.24 †↔ Intensivmedizinische Komplexbehandlung im Kindesalter (Basisprozedur), 785 bis 980 Aufwandspunkte	99.b7.2e †↔ Intensivmedizinische Komplexbehandlung im Kindesalter (Basisprozedur), 3431 bis 3920 Aufwandspunkte
99.b7.25 †↔ Intensivmedizinische Komplexbehandlung im Kindesalter (Basisprozedur), 981 bis 1176 Aufwandspunkte	99.b7.2f †↔ Intensivmedizinische Komplexbehandlung im Kindesalter (Basisprozedur), 3921 bis 4410 Aufwandspunkte
99.b7.26 †↔ Intensivmedizinische Komplexbehandlung im Kindesalter (Basisprozedur), 1177 bis 1470 Aufwandspunkte	99.b7.2g †↔ Intensivmedizinische Komplexbehandlung im Kindesalter (Basisprozedur), 4411 bis 4900 Aufwandspunkte
99.b7.27 †↔ Intensivmedizinische Komplexbehandlung im Kindesalter (Basisprozedur), 1471 bis 1764 Aufwandspunkte	99.b7.2h †↔ Intensivmedizinische Komplexbehandlung im Kindesalter (Basisprozedur), 4901 bis 5880 Aufwandspunkte
99.b7.28 †↔ Intensivmedizinische Komplexbehandlung im Kindesalter (Basisprozedur), 1765 bis 2058 Aufwandspunkte	99.b7.2i †↔ Intensivmedizinische Komplexbehandlung im Kindesalter (Basisprozedur), 5881 bis 6860 Aufwandspunkte
99.b7.2a †↔ Intensivmedizinische Komplexbehandlung im Kindesalter (Basisprozedur), 2059 bis 2352 Aufwandspunkte	99.b7.2j †↔ Intensivmedizinische Komplexbehandlung im Kindesalter (Basisprozedur), 6861 bis 7840 Aufwandspunkte
99.b7.2b †↔ Intensivmedizinische Komplexbehandlung im Kindesalter (Basisprozedur), 2353 bis 2646 Aufwandspunkte	99.b7.2k †↔ Intensivmedizinische Komplexbehandlung im Kindesalter (Basisprozedur), 7841 bis 9800 Aufwandspunkte

- 99.b7.2l †↔ Intensivmedizinische Komplexbehandlung im Kindesalter (Basisprozedur), 9801 bis 11760 Aufwandspunkte
- 99.b7.2m †↔ Intensivmedizinische Komplexbehandlung im Kindesalter (Basisprozedur), 11761 bis 13720 Aufwandspunkte
- 99.b7.2n †↔ Intensivmedizinische Komplexbehandlung im Kindesalter (Basisprozedur), 13721 bis 16660 Aufwandspunkte
- 99.b7.2o †↔ Intensivmedizinische Komplexbehandlung im Kindesalter (Basisprozedur), 16661 bis 19600 Aufwandspunkte
- 99.b7.2p †↔ Intensivmedizinische Komplexbehandlung im Kindesalter (Basisprozedur), 19601 und mehr Aufwandspunkte
- 99.b7.32 †↔ Intensivmedizinische Komplexbehandlung im Neugeborenenalter (Basisprozedur), 393 bis 588 Aufwandspunkte
- 99.b7.33 †↔ Intensivmedizinische Komplexbehandlung im Neugeborenenalter (Basisprozedur), 589 bis 784 Aufwandspunkte
- 99.b7.34 †↔ Intensivmedizinische Komplexbehandlung im Neugeborenenalter (Basisprozedur), 785 bis 980 Aufwandspunkte
- 99.b7.35 †↔ Intensivmedizinische Komplexbehandlung im Neugeborenenalter (Basisprozedur), 981 bis 1176 Aufwandspunkte
- 99.b7.36 †↔ Intensivmedizinische Komplexbehandlung im Neugeborenenalter (Basisprozedur), 1177 bis 1470 Aufwandspunkte
- 99.b7.37 †↔ Intensivmedizinische Komplexbehandlung im Neugeborenenalter (Basisprozedur), 1471 bis 1764 Aufwandspunkte
- 99.b7.38 †↔ Intensivmedizinische Komplexbehandlung im Neugeborenenalter (Basisprozedur), 1765 bis 2058 Aufwandspunkte
- 99.b7.3a †↔ Intensivmedizinische Komplexbehandlung im Neugeborenenalter (Basisprozedur), 2059 bis 2352 Aufwandspunkte
- 99.b7.3b †↔ Intensivmedizinische Komplexbehandlung im Neugeborenenalter (Basisprozedur), 2353 bis 2646 Aufwandspunkte
- 99.b7.3c †↔ Intensivmedizinische Komplexbehandlung im Neugeborenenalter (Basisprozedur), 2647 bis 2940 Aufwandspunkte
- 99.b7.3d †↔ Intensivmedizinische Komplexbehandlung im Neugeborenenalter (Basisprozedur), 2941 bis 3430 Aufwandspunkte
- 99.b7.3e †↔ Intensivmedizinische Komplexbehandlung im Neugeborenenalter (Basisprozedur), 3431 bis 3920 Aufwandspunkte
- 99.b7.3f †↔ Intensivmedizinische Komplexbehandlung im Neugeborenenalter (Basisprozedur), 3921 bis 4410 Aufwandspunkte
- 99.b7.3g †↔ Intensivmedizinische Komplexbehandlung im Neugeborenenalter (Basisprozedur), 4411 bis 4900 Aufwandspunkte
- 99.b7.3h †↔ Intensivmedizinische Komplexbehandlung im Neugeborenenalter (Basisprozedur), 4901 bis 5880 Aufwandspunkte
- 99.b7.3i †↔ Intensivmedizinische Komplexbehandlung im Neugeborenenalter (Basisprozedur), 5881 bis 6860 Aufwandspunkte
- 99.b7.3j †↔ Intensivmedizinische Komplexbehandlung im Neugeborenenalter (Basisprozedur), 6861 bis 7840 Aufwandspunkte
- 99.b7.3k †↔ Intensivmedizinische Komplexbehandlung im Neugeborenenalter (Basisprozedur), 7841 bis 9800 Aufwandspunkte
- 99.b7.3l †↔ Intensivmedizinische Komplexbehandlung im Neugeborenenalter (Basisprozedur), 9801 bis 11760 Aufwandspunkte
- 99.b7.3m †↔ Intensivmedizinische Komplexbehandlung im Neugeborenenalter (Basisprozedur), 11761 bis 13720 Aufwandspunkte
- 99.b7.3n †↔ Intensivmedizinische Komplexbehandlung im Neugeborenenalter (Basisprozedur), 13721 bis 16660 Aufwandspunkte
- 99.b7.3o †↔ Intensivmedizinische Komplexbehandlung im Neugeborenenalter (Basisprozedur), 16661 bis 19600 Aufwandspunkte
- 99.b7.3p †↔ Intensivmedizinische Komplexbehandlung im Neugeborenenalter (Basisprozedur), 19601 und mehr Aufwandspunkte

### Prozedur P65-5

- 93.9c.11 †↔ Mechanische Beatmung und Atemunterstützung mit kontinuierlichem positivem Druck (CPAP) bei Neugeborenen und Säuglingen
- 93.9d.11 †↔ Ersteinstellung einer CPAP oder BiPAP-Therapie zur Behandlung der schlafbezogenen Atemstörung (Schlafapnoe)
- 93.9d.12 †↔ Kontrolle oder Optimierung einer CPAP oder BiPAP-Therapie zur Behandlung der schlafbezogenen Atemstörung (Schlafapnoe)

### Prozedur P65-6

- 00.11 †↔ Infusion von Drotrecogin alfa (aktiviert)
- 00.17 †↔ Infusion einer vasopressorischen Substanz
- 99.01 †↔ Austauschtransfusion
- 99.04.00 †↔ Transfusion von Erythrozytenkonzentrat, n.n.bez.
- 99.04.09 †↔ Transfusion von Erythrozytenkonzentrat, sonstige
- 99.04.10 †↔ Transfusion von Erythrozytenkonzentrat, 1 TE bis 5 TE
- 99.04.11 †↔ Transfusion von Erythrozytenkonzentrat, 6 TE bis 10 TE
- 99.04.12 †↔ Transfusion von Erythrozytenkonzentrat, 11 TE bis 15 TE
- 99.04.14 †↔ Transfusion von Erythrozytenkonzentrat, 16 TE bis 20 TE
- 99.04.15 †↔ Transfusion von Erythrozytenkonzentrat, 21 TE bis 30 TE
- 99.04.16 †↔ Transfusion von Erythrozytenkonzentrat, 31 TE bis 40 TE
- 99.04.17 †↔ Transfusion von Erythrozytenkonzentrat, 41 TE bis 50 TE
- 99.04.18 †↔ Transfusion von Erythrozytenkonzentrat, 51 TE bis 60 TE
- 99.04.19 †↔ Transfusion von Erythrozytenkonzentrat, 61 TE bis 70 TE
- 99.04.1a †↔ Transfusion von Erythrozytenkonzentrat, 71 TE bis 80 TE
- 99.04.1b †↔ Transfusion von Erythrozytenkonzentrat, 81 TE bis 90 TE
- 99.04.1c †↔ Transfusion von Erythrozytenkonzentrat, 91 TE bis 100 TE

99.04.1d ‡↔	Transfusion von Erythrozytenkonzentrat, 101 TE bis 115 TE	99.04.2o ‡↔	Transfusion von bestrahlten Erythrozytenkonzentraten, 251 TE bis 265 TE
99.04.1e ‡↔	Transfusion von Erythrozytenkonzentrat, 116 TE bis 130 TE	99.04.2p ‡↔	Transfusion von bestrahlten Erythrozytenkonzentraten, 266 TE bis 280 TE
99.04.1f ‡↔	Transfusion von Erythrozytenkonzentrat, 131 TE bis 145 TE	99.04.2q ‡↔	Transfusion von bestrahlten Erythrozytenkonzentraten, 281 TE und mehr
99.04.1g ‡↔	Transfusion von Erythrozytenkonzentrat, 146 TE bis 160 TE	99.04.31 ‡↔	Transfusion von kryokonservierten Erythrozytenkonzentraten, 1 TE bis 5 TE
99.04.1h ‡↔	Transfusion von Erythrozytenkonzentrat, 161 TE bis 175 TE	99.04.32 ‡↔	Transfusion von kryokonservierten Erythrozytenkonzentraten, 6 TE bis 10 TE
99.04.1i ‡↔	Transfusion von Erythrozytenkonzentrat, 176 TE bis 190 TE	99.04.33 ‡↔	Transfusion von kryokonservierten Erythrozytenkonzentraten, 11 TE bis 15 TE
99.04.1j ‡↔	Transfusion von Erythrozytenkonzentrat, 191 TE bis 205 TE	99.04.34 ‡↔	Transfusion von kryokonservierten Erythrozytenkonzentraten, 16 TE bis 20 TE
99.04.1k ‡↔	Transfusion von Erythrozytenkonzentrat, 206 TE bis 220 TE	99.04.35 ‡↔	Transfusion von kryokonservierten Erythrozytenkonzentraten, 21 TE bis 30 TE
99.04.1l ‡↔	Transfusion von Erythrozytenkonzentrat, 221 TE bis 235 TE	99.04.36 ‡↔	Transfusion von kryokonservierten Erythrozytenkonzentraten, 31 TE und mehr
99.04.1m ‡↔	Transfusion von Erythrozytenkonzentrat, 236 TE bis 250 TE	99.05.11 ‡↔	Transfusion von Thrombozytenkonzentrat, 4 bis 5 Konzentrate
99.04.1n ‡↔	Transfusion von Erythrozytenkonzentrat, 251 TE bis 265 TE	99.05.12 ‡↔	Transfusion von Thrombozytenkonzentrat, 6 bis 8 Konzentrate
99.04.1o ‡↔	Transfusion von Erythrozytenkonzentrat, 266 TE bis 280 TE	99.05.13 ‡↔	Transfusion von Thrombozytenkonzentrat, 9 bis 12 Konzentrate
99.04.1p ‡↔	Transfusion von Erythrozytenkonzentrat, 281 TE und mehr	99.05.14 ‡↔	Transfusion von Thrombozytenkonzentrat, 13 bis 15 Konzentrate
99.04.21 ‡↔	Transfusion von bestrahlten Erythrozytenkonzentraten, 1 TE bis 5 TE	99.05.16 ‡↔	Transfusion von Thrombozytenkonzentrat, 16 bis 18 Konzentrate
99.04.22 ‡↔	Transfusion von bestrahlten Erythrozytenkonzentraten, 6 TE bis 10 TE	99.05.17 ‡↔	Transfusion von Thrombozytenkonzentrat, 19 bis 21 Konzentrate
99.04.23 ‡↔	Transfusion von bestrahlten Erythrozytenkonzentraten, 11 TE bis 15 TE	99.05.18 ‡↔	Transfusion von Thrombozytenkonzentrat, 22 bis 24 Konzentrate
99.04.24 ‡↔	Transfusion von bestrahlten Erythrozytenkonzentraten, 16 TE bis 20 TE	99.05.19 ‡↔	Transfusion von Thrombozytenkonzentrat, 25 bis 27 Konzentrate
99.04.25 ‡↔	Transfusion von bestrahlten Erythrozytenkonzentraten, 21 TE bis 30 TE	99.05.1a ‡↔	Transfusion von Thrombozytenkonzentrat, 28 bis 30 Konzentrate
99.04.26 ‡↔	Transfusion von bestrahlten Erythrozytenkonzentraten, 31 TE bis 40 TE	99.05.1b ‡↔	Transfusion von Thrombozytenkonzentrat, 31 bis 36 Konzentrate
99.04.27 ‡↔	Transfusion von bestrahlten Erythrozytenkonzentraten, 41 TE bis 50 TE	99.05.1c ‡↔	Transfusion von Thrombozytenkonzentrat, 37 bis 42 Konzentrate
99.04.28 ‡↔	Transfusion von bestrahlten Erythrozytenkonzentraten, 51 TE bis 60 TE	99.05.1d ‡↔	Transfusion von Thrombozytenkonzentrat, 43 bis 48 Konzentrate
99.04.2a ‡↔	Transfusion von bestrahlten Erythrozytenkonzentraten, 61 TE bis 70 TE	99.05.1e ‡↔	Transfusion von Thrombozytenkonzentrat, 49 bis 54 Konzentrate
99.04.2b ‡↔	Transfusion von bestrahlten Erythrozytenkonzentraten, 71 TE bis 80 TE	99.05.1f ‡↔	Transfusion von Thrombozytenkonzentrat, 55 bis 60 Konzentrate
99.04.2c ‡↔	Transfusion von bestrahlten Erythrozytenkonzentraten, 81 TE bis 90 TE	99.05.1g ‡↔	Transfusion von Thrombozytenkonzentrat, 61 bis 66 Konzentrate
99.04.2d ‡↔	Transfusion von bestrahlten Erythrozytenkonzentraten, 91 TE bis 100 TE	99.05.1h ‡↔	Transfusion von Thrombozytenkonzentrat, 67 bis 72 Konzentrate
99.04.2e ‡↔	Transfusion von bestrahlten Erythrozytenkonzentraten, 101 TE bis 115 TE	99.05.1i ‡↔	Transfusion von Thrombozytenkonzentrat, 73 bis 78 Konzentrate
99.04.2f ‡↔	Transfusion von bestrahlten Erythrozytenkonzentraten, 116 TE bis 130 TE	99.05.1j ‡↔	Transfusion von Thrombozytenkonzentrat, 79 bis 84 Konzentrate
99.04.2g ‡↔	Transfusion von bestrahlten Erythrozytenkonzentraten, 131 TE bis 145 TE	99.05.1k ‡↔	Transfusion von Thrombozytenkonzentrat, 85 bis 90 Konzentrate
99.04.2h ‡↔	Transfusion von bestrahlten Erythrozytenkonzentraten, 146 TE bis 160 TE	99.05.1l ‡↔	Transfusion von Thrombozytenkonzentrat, 91 bis 96 Konzentrate
99.04.2i ‡↔	Transfusion von bestrahlten Erythrozytenkonzentraten, 161 TE bis 175 TE	99.05.1m ‡↔	Transfusion von Thrombozytenkonzentrat, 97 bis 102 Konzentrate
99.04.2j ‡↔	Transfusion von bestrahlten Erythrozytenkonzentraten, 176 TE bis 190 TE	99.05.1n ‡↔	Transfusion von Thrombozytenkonzentrat, 103 bis 108 Konzentrate
99.04.2k ‡↔	Transfusion von bestrahlten Erythrozytenkonzentraten, 191 TE bis 205 TE	99.05.1o ‡↔	Transfusion von Thrombozytenkonzentrat, 109 bis 114 Konzentrate
99.04.2l ‡↔	Transfusion von bestrahlten Erythrozytenkonzentraten, 206 TE bis 220 TE	99.05.1p ‡↔	Transfusion von Thrombozytenkonzentrat, 115 bis 120 Konzentrate
99.04.2m ‡↔	Transfusion von bestrahlten Erythrozytenkonzentraten, 221 TE bis 235 TE	99.05.1q ‡↔	Transfusion von Thrombozytenkonzentrat, 121 bis 126 Konzentrate
99.04.2n ‡↔	Transfusion von bestrahlten Erythrozytenkonzentraten, 236 TE bis 250 TE	99.05.1r ‡↔	Transfusion von Thrombozytenkonzentrat, 127 Konzentrate und mehr

99.05.20 †↔	Transfusion von patientenbezogenen Thrombozytenkonzentraten, n.n.bez.	99.05.3b †↔	Transfusion von Apherese-Thrombozytenkonzentrat, 22 bis 24 Konzentrate
99.05.21 †↔	Transfusion von patientenbezogenen Thrombozytenkonzentraten, 1 bis 3 Konzentrate	99.05.3c †↔	Transfusion von Apherese-Thrombozytenkonzentrat, 25 bis 27 Konzentrate
99.05.22 †↔	Transfusion von patientenbezogenen Thrombozytenkonzentraten, 4 bis 5 Konzentrate	99.05.3d †↔	Transfusion von Apherese-Thrombozytenkonzentrat, 28 bis 30 Konzentrate
99.05.23 †↔	Transfusion von patientenbezogenen Thrombozytenkonzentraten, 6 bis 8 Konzentrate	99.05.3e †↔	Transfusion von Apherese-Thrombozytenkonzentrat, 31 bis 36 Konzentrate
99.05.24 †↔	Transfusion von patientenbezogenen Thrombozytenkonzentraten, 9 bis 12 Konzentrate	99.05.3f †↔	Transfusion von Apherese-Thrombozytenkonzentrat, 37 bis 42 Konzentrate
99.05.25 †↔	Transfusion von patientenbezogenen Thrombozytenkonzentraten, 13 bis 15 Konzentrate	99.05.3g †↔	Transfusion von Apherese-Thrombozytenkonzentrat, 43 bis 48 Konzentrate
99.05.26 †↔	Transfusion von patientenbezogenen Thrombozytenkonzentraten, 16 bis 18 Konzentrate	99.05.3h †↔	Transfusion von Apherese-Thrombozytenkonzentrat, 49 bis 54 Konzentrate
99.05.27 †↔	Transfusion von patientenbezogenen Thrombozytenkonzentraten, 19 bis 21 Konzentrate	99.05.3i †↔	Transfusion von Apherese-Thrombozytenkonzentrat, 55 bis 60 Konzentrate
99.05.28 †↔	Transfusion von patientenbezogenen Thrombozytenkonzentraten, 22 bis 24 Konzentrate	99.05.3j †↔	Transfusion von Apherese-Thrombozytenkonzentrat, 61 bis 66 Konzentrate
99.05.29 †↔	Transfusion von patientenbezogenen Thrombozytenkonzentraten, 25 bis 27 Konzentrate	99.05.3k †↔	Transfusion von Apherese-Thrombozytenkonzentrat, 67 bis 82 Konzentrate
99.05.2a †↔	Transfusion von patientenbezogenen Thrombozytenkonzentraten, 28 bis 30 Konzentrate	99.05.3l †↔	Transfusion von Apherese-Thrombozytenkonzentrat, 83 bis 88 Konzentrate
99.05.2b †↔	Transfusion von patientenbezogenen Thrombozytenkonzentraten, 31 bis 33 Konzentrate	99.05.3m †↔	Transfusion von Apherese-Thrombozytenkonzentrat, 89 bis 94 Konzentrate
99.05.2c †↔	Transfusion von patientenbezogenen Thrombozytenkonzentraten, 34 bis 36 Konzentrate	99.05.3n †↔	Transfusion von Apherese-Thrombozytenkonzentrat, 95 bis 100 Konzentrate
99.05.2d †↔	Transfusion von patientenbezogenen Thrombozytenkonzentraten, 37 bis 39 Konzentrate	99.05.3o †↔	Transfusion von Apherese-Thrombozytenkonzentrat, 101 bis 106 Konzentrate
99.05.2e †↔	Transfusion von patientenbezogenen Thrombozytenkonzentraten, 40 bis 42 Konzentrate	99.05.3p †↔	Transfusion von Apherese-Thrombozytenkonzentrat, 107 bis 112 Konzentrate
99.05.2f †↔	Transfusion von patientenbezogenen Thrombozytenkonzentraten, 43 bis 45 Konzentrate	99.05.3q †↔	Transfusion von Apherese-Thrombozytenkonzentrat, 113 bis 118 Konzentrate
99.05.2g †↔	Transfusion von patientenbezogenen Thrombozytenkonzentraten, 46 bis 48 Konzentrate	99.05.3r †↔	Transfusion von Apherese-Thrombozytenkonzentrat, 119 Konzentrate und mehr
99.05.2h †↔	Transfusion von patientenbezogenen Thrombozytenkonzentraten, 49 bis 51 Konzentrate	99.07.00 †↔	Transfusion von Plasma und Serum, n.n.bez.
99.05.2i †↔	Transfusion von patientenbezogenen Thrombozytenkonzentraten, 52 bis 54 Konzentrate	99.07.09 †↔	Transfusion von Plasma und Serum, sonstige
99.05.2j †↔	Transfusion von patientenbezogenen Thrombozytenkonzentraten, 55 bis 57 Konzentrate	99.07.21 †↔	Transfusion von frisch gefrorenem Plasma (qFFP/qFGP), 1 TE bis 5 TE
99.05.2k †↔	Transfusion von patientenbezogenen Thrombozytenkonzentraten, 58 bis 60 Konzentrate	99.07.22 †↔	Transfusion von frisch gefrorenem Plasma (qFFP/qFGP), 6 TE bis 10 TE
99.05.2l †↔	Transfusion von patientenbezogenen Thrombozytenkonzentraten, 61 bis 63 Konzentrate	99.07.23 †↔	Transfusion von frisch gefrorenem Plasma (qFFP/qFGP), 11 TE bis 15 TE
99.05.2m †↔	Transfusion von patientenbezogenen Thrombozytenkonzentraten, 64 bis 66 Konzentrate	99.07.24 †↔	Transfusion von frisch gefrorenem Plasma (qFFP/qFGP), 16 TE bis 20 TE
99.05.2n †↔	Transfusion von patientenbezogenen Thrombozytenkonzentraten, 67 bis 69 Konzentrate	99.07.25 †↔	Transfusion von frisch gefrorenem Plasma (qFFP/qFGP), 21 TE bis 25 TE
99.05.2o †↔	Transfusion von patientenbezogenen Thrombozytenkonzentraten, 70 Konzentrate und mehr	99.07.26 †↔	Transfusion von frisch gefrorenem Plasma (qFFP/qFGP), 26 TE bis 30 TE
99.05.30 †↔	Transfusion von Apherese-Thrombozytenkonzentrat, 1 Konzentrat	99.07.27 †↔	Transfusion von frisch gefrorenem Plasma (qFFP/qFGP), 31 TE bis 35 TE
99.05.32 †↔	Transfusion von Apherese-Thrombozytenkonzentrat, 2 Konzentrate	99.07.28 †↔	Transfusion von frisch gefrorenem Plasma (qFFP/qFGP), 36 TE bis 40 TE
99.05.33 †↔	Transfusion von Apherese-Thrombozytenkonzentrat, 3 Konzentrate	99.07.2a †↔	Transfusion von frisch gefrorenem Plasma (qFFP/qFGP), 41 TE bis 45 TE
99.05.34 †↔	Transfusion von Apherese-Thrombozytenkonzentrat, 4 Konzentrate	99.07.2b †↔	Transfusion von frisch gefrorenem Plasma (qFFP/qFGP), 46 TE bis 50 TE
99.05.35 †↔	Transfusion von Apherese-Thrombozytenkonzentrat, 5 Konzentrate	99.07.2c †↔	Transfusion von frisch gefrorenem Plasma (qFFP/qFGP), 51 TE und mehr
99.05.36 †↔	Transfusion von Apherese-Thrombozytenkonzentrat, 6 bis 8 Konzentrate	99.07.31 †↔	Transfusion von pathogeninaktiviertem frisch gefrorenem Plasma (piFFP/piFGP), 1 TE bis 5 TE
99.05.37 †↔	Transfusion von Apherese-Thrombozytenkonzentrat, 9 bis 12 Konzentrate	99.07.32 †↔	Transfusion von pathogeninaktiviertem frisch gefrorenem Plasma (piFFP/piFGP), 6 TE bis 10 TE
99.05.38 †↔	Transfusion von Apherese-Thrombozytenkonzentrat, 13 bis 15 Konzentrate	99.07.33 †↔	Transfusion von pathogeninaktiviertem frisch gefrorenem Plasma (piFFP/piFGP), 11 TE bis 15 TE
99.05.39 †↔	Transfusion von Apherese-Thrombozytenkonzentrat, 16 bis 18 Konzentrate	99.07.34 †↔	Transfusion von pathogeninaktiviertem frisch gefrorenem Plasma (piFFP/piFGP), 16 TE bis 20 TE
99.05.3a †↔	Transfusion von Apherese-Thrombozytenkonzentrat, 19 bis 21 Konzentrate	99.07.35 †↔	Transfusion von pathogeninaktiviertem frisch gefrorenem Plasma (piFFP/piFGP), 21 TE bis 25 TE
		99.07.36 †↔	Transfusion von pathogeninaktiviertem frisch gefrorenem Plasma (piFFP/piFGP), 26 TE bis 30 TE

99.07.37 ‡↔	Transfusion von pathogeninaktiviertem frisch gefrorenem Plasma (piFFP/piFGP), 31 TE bis 35 TE	99.09.20 ‡↔	Transfusion von Spenderlymphozyten, Fremdbezug
99.07.38 ‡↔	Transfusion von pathogeninaktiviertem frisch gefrorenem Plasma (piFFP/piFGP), 36 TE bis 40 TE	99.09.23 ‡↔	Transfusion von Spenderlymphozyten, 1 bis 3 Konzentrate
99.07.3a ‡↔	Transfusion von pathogeninaktiviertem frisch gefrorenem Plasma (piFFP/piFGP), 41 TE bis 45 TE	99.09.24 ‡↔	Transfusion von Spenderlymphozyten, 4 bis 6 Konzentrate
99.07.3b ‡↔	Transfusion von pathogeninaktiviertem frisch gefrorenem Plasma (piFFP/piFGP), 46 TE bis 50 TE	99.09.25 ‡↔	Transfusion von Spenderlymphozyten, mehr als 6 Konzentrate
99.07.3c ‡↔	Transfusion von pathogeninaktiviertem frisch gefrorenem Plasma (piFFP/piFGP), 51 TE und mehr	99.09.30 ‡↔	Transfusion von Leukozyten nach Ex-vivo-Kultur
99.08 ‡↔	Transfusion von Blutexpander	99.0a ‡↔	Transfusion von Plasmabestandteilen und gentechnisch hergestellten Plasmaproteinen
99.09.10 ‡↔	Transfusion von Granulozyten, 1 - 5 Konzentrate	99.15 ‡↔	Parenterale Infusion konzentrierter Nährlösungen
99.09.12 ‡↔	Transfusion von Granulozyten, 6 bis 10 Konzentrate	99.18 ‡↔	Injektion oder Infusion von Elektrolyten
99.09.13 ‡↔	Transfusion von Granulozyten, 11 bis 15 Konzentrate	99.1a ‡↔	Injektion, Infusion oder orale Gabe von Beta-Blocker zur Therapie des infantilen Hämangioms beim Neugeborenen und Säugling
99.09.14 ‡↔	Transfusion von Granulozyten, 16 bis 20 Konzentrate	99.83 ‡↔	Sonstige Phototherapie
99.09.15 ‡↔	Transfusion von Granulozyten, 21 Konzentrate und mehr		

**ADRG P66****Neugeborenes, Aufnahmegegewicht 2000 - 2499 g oder Aufnahmegegewicht > 2499 g mit bestimmten Konstellationen**

(Aufnahmegegewicht < 2500 g oder (Aufnahmegegewicht > 2499 g und (jede OR-Prozedur ausser Tabelle P66-5 oder Dauer der maschinellen Beatmung > 95 Stunden oder mindestens eine Prozedur in Tabelle P66-6)) oder (Aufnahmegegewicht > 2499 g und keine OR-Prozedur und keine Prozedur in Tabelle P66-7 und Dauer der maschinellen Beatmung < 25 Stunden und keine Diagnose in Tabelle P66-1 und (Verweildauer ist gleich 1 Tag oder (Prozedur nicht in Tabelle P66-8 und keine Diagnose in Tabelle P66-2)) und Diagnose in Tabelle P66-3) oder Aufnahmegegewicht > 2499 g und (Prozedur in Tabelle P66-9 oder mindestens eine Prozedur in Tabelle P66-10)) und (nicht [jede OR-Prozedur ausser Tabelle P66-5 oder Dauer der maschinellen Beatmung > 95 Stunden oder mindestens eine Prozedur in Tabelle P66-6 oder Prozedur in Tabelle P66-11])

**DRG P66A****Neugeborenes, Aufnahmegegewicht 2000 - 2499 g mit mehreren schweren Problemen od. Aufnahmegegewicht > 2499 g mit bestimmten Konstellationen oder IMC Komplexbehandlung > 392 Aufwandspunkte**

(Prozedur in Tabelle P66-7 oder Dauer der maschinellen Beatmung > 24 Stunden oder Schweres Problem beim Neugeborenen oder Prozedur in Tabelle P66-12) und (Mehrere schwere Probleme beim Neugeborenen oder Diagnose in Tabelle P66-4 oder Prozedur in Tabelle P66-12)

**DRG P66B****Neugeborenes, Aufnahmegegewicht 2000 - 2499 g oder Aufnahmegegewicht > 2499 g mit bestimmten Konstellationen, mit Beatmung > 24 und < 96 Stunden oder mit schwerem Problem**

Prozedur in Tabelle P66-7 oder Dauer der maschinellen Beatmung > 24 Stunden oder Schweres Problem beim Neugeborenen oder Prozedur in Tabelle P66-12

**DRG P66C****Neugeborenes, Aufnahmegegewicht 2000 - 2499 g mit anderem Problem**

Aufnahmegegewicht < 2500 g und (mindestens eine Prozedur in Tabelle P66-13 oder Diagnose in Tabelle P66-2)

**DRG P66D****Neugeborenes, Aufnahmegegewicht 2000 g - 2499 g oder Aufnahmegegewicht > 2499 g mit anderem Problem****Diagnose P66-1**

A01.0 ↔	Typhus abdominalis	A02.9 ↔	Salmonelleninfektion, nnbez
A01.1 ↔	Paratyphus A	A03.0 ↔	Shigellose durch Shigella dysenteriae
A01.2 ↔	Paratyphus B	A03.1 ↔	Shigellose durch Shigella flexneri
A01.3 ↔	Paratyphus C	A03.2 ↔	Shigellose durch Shigella boydii
A01.4 ↔	Paratyphus, nnbez	A03.3 ↔	Shigellose durch Shigella sonnei
A02.0 ↔	Salmonellenenteritis	A03.8 ↔	Sonstige Shigellosen
A02.1 ↔	Salmonellensepsis	A03.9 ↔	Shigellose, nnbez
A02.2 ↔	Lokalisierte Salmonelleninfektionen	A04.0 ↔	Darminfektion durch enteropathogene E coli
A02.8 ↔	Sonstige nbez Salmonelleninfektionen	A04.1 ↔	Darminfektion durch enterotoxinbildende E coli



A04.2 ↔	Darminfektion durch enteroinvasive E coli	A37.9 ↔	Keuchhusten, nnbez
A04.3 ↔	Darminfektion durch enterohämorrhagische E coli	A39.0 ↔	Meningokokkenmeningitis
A04.4 ↔	Sonstige Darminfektionen durch Escherichia coli	A39.1 ↔	Waterhouse-Friderichsen-Syndrom
A04.5 ↔	Enteritis durch Campylobacter	A39.2 ↔	Akute Meningokokkensepsis
A04.6 ↔	Enteritis durch Yersinia enterocolitica	A39.3 ↔	Chronische Meningokokkensepsis
A04.70 ↔	Enterokol d Clostridium diff o Megakolon o so OrgKompl	A39.4 ↔	Meningokokkensepsis, nnbez
A04.71 ↔	Enterokol d Clostridium diff o Megakolon m so OrgKompl	A39.5 ↔	Herzkrankheit durch Meningokokken
A04.72 ↔	Enterokol d Clostridium diff m Megakolon o so OrgKompl	A40.0 ↔	Sepsis durch Streptokokken, Gruppe A
A04.73 ↔	Enterokol d Clostridium diff m Megakolon m so OrgKompl	A40.1 ↔	Sepsis durch Streptokokken, Gruppe B
A04.79 ↔	Enterokol d Clostridium diff, nnbez	A40.2 ↔	Sepsis durch Streptokokken, Gruppe D
A04.8 ↔	Sonst nbez bakterielle Darminfektionen	A40.3 ↔	Sepsis durch Streptococcus pneumoniae
A05.0 ↔	Lebensmittelvergiftung durch Staphylokokken	A40.8 ↔	Sonst Sepsis durch Streptokokken
A05.1 ↔	Botulismus	A40.9 ↔	Sepsis durch Streptokokken, nicht näher bezeichnet
A05.2 ↔	Lebensmittelvergiftung durch Clostr perfring [Clostr welchii]	A41.0 ↔	Sepsis durch Staphylococcus aureus
A05.3 ↔	Lebensmittelvergiftung durch Vibrio parahaemolyticus	A41.1 ↔	Sepsis durch sonstige näher bezeichnete Staphylokokken
A08.1 ↔	Akute Gastroenteritis Norovirus [Norwalk-Virus]	A41.2 ↔	Sepsis durch nnbez Staphylokokken
A08.5 ↔	Sonstige nbez Darminfektionen	A41.3 ↔	Sepsis durch Haemophilus influenzae
A09.0 ↔	Sonstige u nnbez Gastroenteritis u Kolitis infek Ursprung	A41.4 ↔	Sepsis durch Anaerobier
A15.0 ↔	LuTB, d mikr Unt Sput ges, m/o Nachw d Kult o molbiol Verf	A41.51 ↔	Sepsis durch Escherichia coli [E coli]
A15.1 ↔	Lungentuberkulose, nur durch Kultur gesichert	A41.52 ↔	Sepsis durch Pseudomonas
A15.2 ↔	Lungentuberkulose, histologisch gesichert	A41.58 ↔	Sepsis durch sonstige gramnegative Erreger
A15.3 ↔	LungenTB, durch so u nnbez Untersuchungsverf gesichert	A41.8 ↔	Sonstige nbez Sepsis
A15.7 ↔	Primäre TB Atmungsorgane, bakt, molbiol od histol gesichert	A46 ↔	Erysipel [Wundrose]
A15.9 ↔	Nnbez TB Atmungsorgane, bakt, molekulbiol od histol gesich	A48.0 ↔	Gasbrand [Gasödem]
A16.0 ↔	Lungentuberkulose, bakt, molbiol u histol n gesichert	A48.1 ↔	Legionellose mit Pneumonie
A16.1 ↔	Lungentuberkulose, bakt, molbiol u hist Unt n durchgef	A48.2 ↔	Legionellose ohne Pneumonie [Pontiac-Fieber]
A16.2 ↔	LungenTB oh Angabe bakt, molekularbiolog od histol Sicher	A50.0 ↔	Floride konnatale Frühsyphilis
A16.7 ↔	Prim TB AtmOrg oh Ang bakt, molekularbiol od hist Sich	A50.1 ↔	Latente konnatale Frühsyphilis
A16.9 ↔	Nnbez TB AtmOrg oh Ang bakt, molekulbiol od hist Sich	A50.2 ↔	Konnatale Frühsyphilis, nnbez
A17.0 ↔	Tuberkulöse Meningitis	A50.3 ↔	Konnatale spätsyphilitische Augenkrankheit
A17.1 ↔	Meningeales Tuberkulom	A50.4 ↔	Konnat spätauftret Neurosyphilis [Juv Neurosyph]
A17.8 ↔	Sonstige Tuberkulose Nervensystem	A71.1 ↔	Aktives Stadium des Trachoms
A17.9 ↔	Tuberkulose des Nervensystems, nnbez	A74.8 ↔	Sonstige Chlamydienkrankheiten
A18.5 ↔	Tuberkulose des Auges	A81.1 ↔	Subakute sklerosierende Panenzephalitis
A26.0 ↔	Haut-Erysipeloid	A86 ↔	Virusenzephalitis, nnbez
A26.7 ↔	Erysipelothrix-Sepsis	A87.0 ↔	Meningitis durch Enteroviren
A26.8 ↔	Sonstige Formen des Erysipeloids	A89 ↔	Virusinfektion des ZNS, nicht näher bezeichnet
A26.9 ↔	Erysipeloid, nnbez	A96.0 ↔	Hämorrhagisches Fieber durch Junin-Viren
A27.0 ↔	Leptospirosis icterohaemorrhagica [Weil-Krankheit]	A96.1 ↔	Hämorrhagisches Fieber durch Machupo-Viren
A27.8 ↔	Sonstige Formen der Leptospirose	A96.2 ↔	Lassa-Fieber
A27.9 ↔	Leptospirose, nnbez	A96.8 ↔	Sonstiges hämorrhagisches Fieber durch Arenaviren
A28.0 ↔	Pasteurellose	A96.9 ↔	Hämorrhagisches Fieber durch Arenaviren, nnbez
A28.1 ↔	Katzenkratzkrankheit	A98.3 ↔	Marburg-Viruskrankheit
A28.2 ↔	Extraintestinale Yersiniose	A98.5 ↔	Hämorrhagisches Fieber mit renalem Syndrom
A28.8 ↔	Sonst nbez bakterielle Zoonosen, aonkl	B00.0 ↔	Ekzema herpeticatum Kaposi
A28.9 ↔	Bakterielle Zoonose, nnbez	B00.1 ↔	Dermatitis vesicularis d Herpesviren
A32.0 ↔	Kutane Listeriose	B00.2 ↔	Gingivostomatitis herpetica u Pharyngotonsillitis herpetica
A32.1 ↔	Meningitis und Meningoenzephalitis durch Listerien	B00.3 ↔	Meningitis durch Herpesviren
A32.7 ↔	Listeriensepsis	B00.4 ↔	Enzephalitis durch Herpesviren
A32.8 ↔	Sonstige Formen der Listeriose	B00.5 ↔	Augenkrankheit durch Herpesviren
A32.9 ↔	Listeriose, nnbez	B00.7 ↔	Disseminierte Herpesvirus-KH
A33 ↔	Tetanus neonatorum	B00.8 ↔	Sonstige Infektionsformen durch Herpesviren
A35 ↔	Sonstiger Tetanus	B00.9 ↔	Infektion durch Herpesviren, nnbez
A37.0 ↔	Keuchhusten durch Bordetella pertussis	B01.0 ↔	Varizellen-Meningitis
A37.1 ↔	Keuchhusten durch Bordetella parapertussis	B01.1 ↔	Varizellen-Enzephalitis
A37.8 ↔	Keuchhusten durch sonstige Bordetella-Spezies	B01.2 ↔	Varizellen-Pneumonie
		B01.8 ↔	Varizellen mit sonstigen Komplikationen
		B01.9 ↔	Varizellen ohne Komplikation
		B02.0 ↔	Zoster-Enzephalitis
		B02.1 ↔	Zoster-Meningitis
		B02.2 ↔	Zoster m Beteiligung anderer Abschnitte des Nervensystems
		B02.3 ↔	Zoster ophthalmicus
		B02.7 ↔	Zoster generalisatus
		B02.8 ↔	Zoster mit sonstigen Komplikationen
		B02.9 ↔	Zoster ohne Komplikation
		B05.0 ↔	Masern, kompliziert durch Enzephalitis
		B05.1 ↔	Masern, kompliziert durch Meningitis
		B05.2 ↔	Masern, kompliziert durch Pneumonie

B05.3 ↔	Masern, kompliziert durch Otitis media	B39.1 ↔	Chron Histoplasmose Lunge durch Histoplasma capsulatum
B05.4 ↔	Masern mit Darmkomplikationen	B39.2 ↔	Histoplasm Lunge durch Histoplasma capsulatum, nnbez
B05.8 ↔	Masern mit sonstigen Komplikationen	B40.0 ↔	Akute Blastomykose der Lunge
B06.0 ↔	Röteln mit neurologischen Komplikationen	B40.1 ↔	Chronische Blastomykose der Lunge
B06.8 ↔	Röteln mit sonstigen Komplikationen	B40.2 ↔	Blastomykose der Lunge, nnbez
B08.5 ↔	Vesikuläre Pharyngitis durch Enteroviren	B40.3 ↔	Blastomykose der Haut
B15.0 ↔	Virushepatitis A mit Coma hepaticum	B40.7 ↔	Disseminierte Blastomykose
B15.9 ↔	Virushepatitis A ohne Coma hepaticum	B40.8 ↔	Sonstige Formen der Blastomykose
B16.0 ↔	Akut VirHep B m DeltaVir (Begleitinfekt) u mit Coma hep	B40.9 ↔	Blastomykose, nnbez
B16.1 ↔	Akut VirHep B m DeltaVir (Begleitinfekt) u oh Coma hep	B41.0 ↔	Parakokzidioidomykose der Lunge
B16.2 ↔	Akute Vir-Hep B oh Delta-Virus m Coma hep	B41.7 ↔	Disseminierte Parakokzidioidomykose
B16.9 ↔	Akut Vir-Hep B oh Delta-Virus u oh Coma hep	B41.8 ↔	Sonstige Formen der Parakokzidioidomykose
B17.0 ↔	Akut Delta-Virus-(Super-)Inf, Hep-B-(Virus-)Träger	B41.9 ↔	Parakokzidioidomykose, nnbez
B17.1 ↔	Akute Virushepatitis C	B44.0 ↔	Invasive Aspergillose der Lunge
B17.2 ↔	Akute Virushepatitis E	B44.1 ↔	Sonstige Aspergillose der Lunge
B17.8 ↔	Sonstige nbez akute Virushepatitis	B44.2 ↔	Aspergillose der Tonsillen
B17.9 ↔	Akute Virushepatitis, nnbez	B44.7 ↔	Disseminierte Aspergillose
B18.0 ↔	Chronische Virushepatitis B m Delta-Virus	B44.8 ↔	Sonstige Formen der Aspergillose
B18.1 ↔	Chronische Virushepatitis B oh Delta-Virus	B44.9 ↔	Aspergillose, nnbez
B18.2 ↔	Chronische Virushepatitis C	B45.0 ↔	Kryptokokkose der Lunge
B18.8 ↔	Sonstige chronische Virushepatitis	B45.1 ↔	Kryptokokkose des Gehirns
B18.9 ↔	Chronische Virushepatitis, nnbez	B45.2 ↔	Kryptokokkose der Haut
B19.0 ↔	Nnbez Virushepatitis m hepatischem Koma	B45.3 ↔	Kryptokokkose der Knochen
B19.9 ↔	Nnbez Virushepatitis oh hepatisches Koma	B45.7 ↔	Disseminierte Kryptokokkose
B20 ↔	Infekt/paras KH infolge HIV-KH [Hum Immdef-Vir-KH]	B45.8 ↔	Sonstige Formen der Kryptokokkose
B21 ↔	BNB infolge HIV-KH [Hum Immundefiz-Virus-KH]	B45.9 ↔	Kryptokokkose, nnbez
B22 ↔	Sonst nbez KH infolge HIV-KH [Hum Immdef-Vir-KH]	B46.0 ↔	Mukormykose der Lunge
B23.0 ↔	Akutes HIV-Infektionssyndrom	B46.1 ↔	Rhinozerebrale Mukormykose
B23.8 ↔	Sonstige nbez Krankheitszustände infolge HIV-KH	B46.2 ↔	Mukormykose des Magen-Darm-Trakts
B24 ↔	Nnbez HIV-KH [Humane Immundefizienz-Virus-KH]	B46.3 ↔	Mukormykose der Haut
B25.0 ↔	Pneumonie durch Zytomegalieviren	B46.4 ↔	Disseminierte Mukormykose
B25.1 ↔	Hepatitis durch Zytomegalieviren	B46.5 ↔	Mukormykose, nnbez
B25.2 ↔	Pankreatitis durch Zytomegalieviren	B46.8 ↔	Sonstige Formen der Zygomykose
B25.80 ↔	Infekt des Verdauungstraktes durch Zytomegalieviren	B46.9 ↔	Zygomykose, nnbez
B25.88 ↔	Sonstige Zytomegalie	B47.0 ↔	Eumyzetom
B25.9 ↔	Zytomegalie, nnbez	B47.1 ↔	Aktinomyzetom
B26.0 ↔	Mumps-Orchitis	B48.2 ↔	Allescheriose
B26.1 ↔	Mumps-Meningitis	B48.7 ↔	Mykosen durch opportunistisch-pathogene Pilze
B26.2 ↔	Mumps-Enzephalitis	B50.0 ↔	Malaria tropica mit zerebralen Komplikationen
B26.3 ↔	Mumps-Pankreatitis	B50.8 ↔	Sonst schwere Formen od Komplikation der Malaria tropica
B26.8 ↔	Mumps mit sonstigen Komplikationen	B50.9 ↔	Malaria tropica, nnbez
B27.0 ↔	Mononukleose durch Gamma-Herpesviren	B51.0 ↔	Malaria tertiana mit Milzruptur
B27.1 ↔	Mononukleose durch Zytomegalieviren	B51.8 ↔	Malaria tertiana mit sonstigen Komplikationen
B27.8 ↔	Sonstige infektiöse Mononukleose	B51.9 ↔	Malaria tertiana ohne Komplikation
B27.9 ↔	Infektiöse Mononukleose, nnbez	B52.0 ↔	Malaria quartana mit Nephropathie
B30.1 ↔	Konjunktivitis durch Adenoviren	B52.8 ↔	Malaria quartana mit sonstigen Komplikationen
B30.3 ↔	Akute epidem hämorrhag Konjunktivitis (durch Enteroviren)	B52.9 ↔	Malaria quartana ohne Komplikation
B33.2 ↔	Karditis durch Viren	B53.0 ↔	Malaria durch Plasmodium ovale
B34.0 ↔	Infektion durch Adenoviren nnbez Lok	B53.1 ↔	Malaria durch Affen-Plasmodien
B37.1 ↔	Kandidose der Lunge	B53.8 ↔	Sonstige parasitologisch bestätigte Malaria, aonkl
B37.2 ↔	Kandidose der Haut und der Nägel	B54 ↔	Malaria, nnbez
B37.4 ↔	Kandidose an sonst Lok des Urogenitalsystems	B58.0 ↔	Augenerkrankung durch Toxoplasmen
B37.5 ↔	Candida-Meningitis	B58.1 ↔	Hepatitis durch Toxoplasmen
B37.6 ↔	Candida-Endokarditis	B58.2 ↔	Meningoenzephalitis durch Toxoplasmen
B37.81 ↔	Candida-Ösophagitis	B58.3 ↔	Toxoplasmose Lunge
B38.0 ↔	Akute Kokzidioidomykose Lunge	B58.8 ↔	Toxoplasmosen mit Beteiligung sonstiger Organe
B38.1 ↔	Chronische Kokzidioidomykose der Lunge	B58.9 ↔	Toxoplasmose, nnbez
B38.2 ↔	Kokzidioidomykose der Lunge, nnbez	B59 ↔	Pneumozystose
B38.3 ↔	Kokzidioidomykose der Haut	B97.0 ↔	Adenoviren als Urs von KH, in and Kap klassifiziert
B38.4 ↔	Kokzidioidomykose der Meningen	B97.1 ↔	Enteroviren als Urs von KH, in and Kap klassifiziert
B38.7 ↔	Disseminierte Kokzidioidomykose	C00.0 ↔	Bösartige Neubildung: Äußere Oberlippe
B38.8 ↔	Sonstige Formen der Kokzidioidomykose	C00.1 ↔	Bösartige Neubildung: Äußere Unterlippe
B39.0 ↔	Akute Histoplasmose Lunge durch Histoplasma capsulatum	C00.2 ↔	Bösartige Neubildung: Äußere Lippe, nicht näher bezeichnet
		C00.3 ↔	Bösartige Neubildung: Oberlippe, Innenseite
		C00.4 ↔	Bösartige Neubildung: Unterlippe, Innenseite
		C00.5 ↔	Bösartige Neubildung: Lippe, nnbez, Innenseite
		C00.6 ↔	Bösartige Neubildung: Lippenkommissur

C00.8 ↔	BNB: Lippe, mehrere Teilbereiche überlappend	C14.0 ↔	Bösartige Neubildung: Pharynx, nicht näher bezeichnet
C00.9 ↔	Bösartige Neubildung: Lippe, nicht näher bezeichnet	C14.2 ↔	BNB: Lymphatischer Rachenring [Waldeyer]
C01 ↔	Bösartige Neubildung des Zungengrundes	C14.8 ↔	BNB: Lippe, Mundhöhle u Pharynx, mehr Teilber überlapp
C02.0 ↔	Bösartige Neubildung: Zungenrücken	C15.0 ↔	Bösartige Neubildung: Zervikaler Ösophagus
C02.1 ↔	Bösartige Neubildung: Zungenrand	C15.1 ↔	Bösartige Neubildung: Thorakaler Ösophagus
C02.2 ↔	Bösartige Neubildung: Zungenunterfläche	C15.2 ↔	Bösartige Neubildung: Abdominaler Ösophagus
C02.3 ↔	BNB: Vordere zwei Drittel der Zunge, Bereich nnbez	C15.3 ↔	Bösartige Neubildung: Ösophagus, oberes Drittel
C02.8 ↔	BNB: Zunge, mehrere Teilbereiche überlappend	C15.4 ↔	Bösartige Neubildung: Ösophagus, mittleres Drittel
C02.9 ↔	Bösartige Neubildung: Zunge, nicht näher bezeichnet	C15.5 ↔	Bösartige Neubildung: Ösophagus, unteres Drittel
C03.0 ↔	Bösartige Neubildung: Oberkieferzahnfleisch	C15.8 ↔	BNB: Ösophagus, mehrere Teilbereiche überlappend
C03.1 ↔	Bösartige Neubildung: Unterkieferzahnfleisch	C15.9 ↔	Bösartige Neubildung: Ösophagus, nicht näher bezeichnet
C03.9 ↔	Bösartige Neubildung: Zahnfleisch, nicht näher bezeichnet	C16.0 ↔	Bösartige Neubildung: Kardia
C04.0 ↔	Bösartige Neubildung: Vorderer Teil des Mundbodens	C16.1 ↔	Bösartige Neubildung: Fundus ventriculi
C04.1 ↔	Bösartige Neubildung: Seitlicher Teil des Mundbodens	C16.2 ↔	Bösartige Neubildung: Corpus ventriculi
C04.8 ↔	BNB: Mundboden, mehrere Teilbereiche überlappend	C16.3 ↔	Bösartige Neubildung: Antrum pyloricum
C04.9 ↔	Bösartige Neubildung: Mundboden, nicht näher bezeichnet	C16.4 ↔	Bösartige Neubildung: Pylorus
C05.0 ↔	Bösartige Neubildung: Harter Gaumen	C16.5 ↔	BNB: Kleine Krümmung des Magens, nicht näher bezeichnet
C05.1 ↔	Bösartige Neubildung: Weicher Gaumen	C16.6 ↔	BNB: Große Krümmung des Magens, nicht näher bezeichnet
C05.2 ↔	Bösartige Neubildung: Uvula	C16.8 ↔	BNB: Magen, mehrere Teilbereiche überlappend
C05.8 ↔	BNB: Gaumen, mehrere Teilbereiche überlappend	C16.9 ↔	Bösartige Neubildung: Magen, nicht näher bezeichnet
C05.9 ↔	Bösartige Neubildung: Gaumen, nicht näher bezeichnet	C17.0 ↔	Bösartige Neubildung: Duodenum
C06.0 ↔	Bösartige Neubildung: Wangenschleimhaut	C17.1 ↔	Bösartige Neubildung: Jejunum
C06.1 ↔	Bösartige Neubildung: Vestibulum oris	C17.2 ↔	Bösartige Neubildung: Ileum
C06.2 ↔	Bösartige Neubildung: Retromolarregion	C17.3 ↔	Bösartige Neubildung: Meckel-Divertikel
C06.8 ↔	BNB: Sonst u nnbez Teile Mund, mehrere Teilber überlapp	C17.8 ↔	BNB: Dünndarm, mehrere Teilbereiche überlappend
C06.9 ↔	Bösartige Neubildung: Mund, nicht näher bezeichnet	C17.9 ↔	Bösartige Neubildung: Dünndarm, nicht näher bezeichnet
C07 ↔	Bösartige Neubildung der Parotis	C18.0 ↔	Bösartige Neubildung: Zäkum
C08.0 ↔	Bösartige Neubildung: Glandula submandibularis	C18.1 ↔	Bösartige Neubildung: Appendix vermiformis
C08.1 ↔	Bösartige Neubildung: Glandula sublingualis	C18.2 ↔	Bösartige Neubildung: Colon ascendens
C08.8 ↔	BNB: Große Speicheldrüsen, mehrere Teilbereiche überlapp	C18.3 ↔	Bösartige Neubildung: Flexura coli dextra [hepatica]
C08.9 ↔	Bösartige Neubildung: Große Speicheldrüse, nnbez	C18.4 ↔	Bösartige Neubildung: Colon transversum
C09.0 ↔	Bösartige Neubildung: Fossa tonsillaris	C18.5 ↔	Bösartige Neubildung: Flexura coli sinistra [lienalis]
C09.1 ↔	Bösartige Neubildung: Gaumenbogen (vorderer) (hinterer)	C18.6 ↔	Bösartige Neubildung: Colon descendens
C09.8 ↔	BNB: Tonsille, mehrere Teilbereiche überlappend	C18.7 ↔	Bösartige Neubildung: Colon sigmoideum
C10.0 ↔	Bösartige Neubildung: Vallecula epiglottica	C18.8 ↔	BNB: Kolon, mehrere Teilbereiche überlappend
C10.1 ↔	Bösartige Neubildung: Vorderfläche der Epiglottis	C18.9 ↔	Bösartige Neubildung: Kolon, nicht näher bezeichnet
C10.2 ↔	Bösartige Neubildung: Seitenwand des Oropharynx	C19 ↔	Bösartige Neubildung am Rektosigmoid, Übergang
C10.3 ↔	Bösartige Neubildung: Hinterwand des Oropharynx	C20 ↔	Bösartige Neubildung des Rektums
C10.4 ↔	Bösartige Neubildung: Kiemengang	C21.0 ↔	Bösartige Neubildung: Anus, nicht näher bezeichnet
C10.8 ↔	BNB: Oropharynx, mehrere Teilbereiche überlappend	C21.1 ↔	Bösartige Neubildung: Analkanal
C10.9 ↔	Bösartige Neubildung: Oropharynx, nicht näher bezeichnet	C21.2 ↔	Bösartige Neubildung: Kloakenregion
C11.0 ↔	Bösartige Neubildung: Obere Wand des Nasopharynx	C21.8 ↔	BNB: Rektum, Anus u Analkanal, mehrere Teilber überlapp
C11.1 ↔	Bösartige Neubildung: Hinterwand des Nasopharynx	C22.0 ↔	Leberzellkarzinom
C11.2 ↔	Bösartige Neubildung: Seitenwand des Nasopharynx	C22.1 ↔	Intrahepatisches Gallengangskarzinom
C11.3 ↔	Bösartige Neubildung: Vorderwand des Nasopharynx	C22.2 ↔	Hepatoblastom
C11.8 ↔	BNB: Nasopharynx, mehrere Teilbereiche überlappend	C22.3 ↔	Angiosarkom der Leber
C11.9 ↔	Bösartige Neubildung: Nasopharynx, nicht näher bezeichnet	C22.4 ↔	Sonstige Sarkome der Leber
C12 ↔	Bösartige Neubildung des Recessus piriformis	C22.7 ↔	Sonstige näher bezeichnete Karzinome der Leber
C13.0 ↔	Bösartige Neubildung: Regio postcricoidea	C22.9 ↔	Bösartige Neubildung: Leber, nicht näher bezeichnet
C13.1 ↔	BNB: Aryepiglottische Falte, hypopharyngeale Seite	C23 ↔	Bösartige Neubildung der Gallenblase
C13.2 ↔	Bösartige Neubildung: Hinterwand des Hypopharynx	C24.0 ↔	Bösartige Neubildung: Extrahepatischer Gallengang
C13.8 ↔	BNB: Hypopharynx, mehrere Teilbereiche überlappend	C24.1 ↔	BNB: Ampulla hepatopancreatica [Ampulla Vateri]
C13.9 ↔	Bösartige Neubildung: Hypopharynx, nicht näher bezeichnet	C24.8 ↔	BNB: Gallenwege, mehrere Teilbereiche überlappend
		C24.9 ↔	Bösartige Neubildung: Gallenwege, nicht näher bezeichnet
		C25.0 ↔	Bösartige Neubildung: Pankreaskopf
		C25.1 ↔	Bösartige Neubildung: Pankreaskörper
		C25.2 ↔	Bösartige Neubildung: Pankreasschwanz
		C25.3 ↔	Bösartige Neubildung: Ductus pancreaticus
		C25.4 ↔	BNB: Endokriner Drüsenanteil des Pankreas
		C25.7 ↔	Bösartige Neubildung: Sonstige Teile des Pankreas
		C25.8 ↔	BNB: Pankreas, mehrere Teilbereiche überlappend

C25.9 ↔	Bösartige Neubildung: Pankreas, nicht näher bezeichnet	C43.4 ↔	Bösartiges Melanom behaarte Kopfhaut u Hals
C26.0 ↔	BNB: Intestinaltrakt, Teil nicht näher bezeichnet	C43.5 ↔	Bösartiges Melanom Rumpf
C26.1 ↔	Bösartige Neubildung: Milz	C43.6 ↔	Bösartiges Melanom obere Extremität, einschl Schulter
C26.8 ↔	BNB: Verdauungssystem, mehrere Teilbereiche überlappend	C43.7 ↔	Bösartig Melanom untere Extremität, einschl Hüfte
C26.9 ↔	BNB: Ungenau bezeichnete Lok des Verdauungssystems	C43.8 ↔	Bösartiges Melanom Haut, mehr Teilber überlapp
C30.0 ↔	Bösartige Neubildung: Nasenhöhle	C43.9 ↔	Bösartiges Melanom Haut, nnbez
C30.1 ↔	Bösartige Neubildung: Mittelohr	C44.0 ↔	Sonstige bösartige Neubildungen: Lippenhaut
C31.0 ↔	Bösartige Neubildung: Sinus maxillaris [Kieferhöhle]	C44.1 ↔	Sonstige BNB: Haut des Augenlides, einschließlich Kanthus
C31.1 ↔	Bösartige Neubildung: Sinus ethmoidalis [Siebbeinzellen]	C44.2 ↔	Sonstige BNB: Haut des Ohres u des äußeren Gehörganges
C31.2 ↔	Bösartige Neubildung: Sinus frontalis [Stirnhöhle]	C44.3 ↔	Sonst BNB: Haut sonst u nnbez Teile des Gesichtes
C31.3 ↔	Bösartige Neubildung: Sinus sphenoidalis [Keilbeinhöhle]	C44.4 ↔	Sonstige BNB: Behaarte Kopfhaut und Haut des Halses
C31.8 ↔	BNB: Nasennebenhöhlen, mehrere Teilbereiche überlappend	C44.5 ↔	Sonstige bösartige Neubildungen: Haut des Rumpfes
C31.9 ↔	Bösartige Neubildung: Nasennebenhöhle, nnbez	C44.6 ↔	Sonst BNB: Haut der oberen Extremität, einschl Schulter
C32.0 ↔	Bösartige Neubildung: Glottis	C44.7 ↔	Sonst BNB: Haut der unteren Extremität, einschließl Hüfte
C32.1 ↔	Bösartige Neubildung: Supraglottis	C44.8 ↔	Sonstige BNB: Haut, mehrere Teilbereiche überlappend
C32.2 ↔	Bösartige Neubildung: Subglottis	C44.9 ↔	BNB Haut, nnbez
C32.3 ↔	Bösartige Neubildung: Larynxknorpel	C45.0 ↔	Mesotheliom Pleura
C32.8 ↔	BNB: Larynx, mehrere Teilbereiche überlappend	C45.1 ↔	Mesotheliom Peritoneum
C32.9 ↔	Bösartige Neubildung: Larynx, nicht näher bezeichnet	C45.2 ↔	Mesotheliom Perikard
C33 ↔	Bösartige Neubildung der Trachea	C45.7 ↔	Mesotheliom sonst Lok
C34.0 ↔	Bösartige Neubildung: Hauptbronchus	C45.9 ↔	Mesotheliom, nnbez
C34.1 ↔	Bösartige Neubildung: Oberlappen (-Bronchus)	C47.0 ↔	BNB: Periphere Nerven Kopf, Gesicht u Hals
C34.2 ↔	Bösartige Neubildung: Mittellappen (-Bronchus)	C47.1 ↔	BNB: Periph Nerven obere Extremität, einschließl Schulter
C34.3 ↔	Bösartige Neubildung: Unterlappen (-Bronchus)	C47.2 ↔	BNB: Periphere Nerven untere Extremität, einschl Hüfte
C34.8 ↔	BNB: Bronchus u Lunge, mehrere Teilbereiche überlappend	C47.3 ↔	Bösartige Neubildung: Periphere Nerven des Thorax
C34.9 ↔	BNB: Bronchus oder Lunge, nicht näher bezeichnet	C47.4 ↔	Bösartige Neubildung: Periphere Nerven des Abdomens
C37 ↔	Bösartige Neubildung des Thymus	C47.5 ↔	Bösartige Neubildung: Periphere Nerven des Beckens
C38.0 ↔	Bösartige Neubildung: Herz	C47.6 ↔	BNB: Periphere Nerven des Rumpfes, nnbez
C38.1 ↔	Bösartige Neubildung: Vorderes Mediastinum	C47.8 ↔	BNB: Periph Nerv/autonom Nervensyst, mehr Teilber überlapp
C38.2 ↔	Bösartige Neubildung: Hinteres Mediastinum	C47.9 ↔	BNB: Periphere Nerven/autonomes Nervensystem, nnbez
C38.3 ↔	BNB: Mediastinum, Teil nicht näher bezeichnet	C48.0 ↔	Bösartige Neubildung: Retroperitoneum
C38.4 ↔	Bösartige Neubildung: Pleura	C48.1 ↔	Bösartige Neubildung: nbez Teile des Peritoneums
C38.8 ↔	BNB: Herz, Mediastinum u Pleura, mehr Teilber überlapp	C48.2 ↔	Bösartige Neubildung: Peritoneum, nicht näher bezeichnet
C39.0 ↔	Bösartige Neubildung: Obere Atemwege, Teil nnbez	C48.8 ↔	BNB: Retroperitoneum u Peritoneum, mehr Teilber überlapp
C39.8 ↔	BNB: AtmOrg u sonst intrathorak Organe, mehr Teilber überl	C49.0 ↔	BNB: Bindegewebe u and Weichteilgew Kopf/Gesicht/Hals
C39.9 ↔	BNB: Ungenau bezeichnete Lok des Atmungssystems	C49.1 ↔	BNB: Bindegew u and WeichtGew ob Extr, einschl Schult
C40.0 ↔	BNB Skapula u lange Knochen obere Extremität	C49.2 ↔	BNB: Bindegew u and WeichtGew unter Extr, einschl Hüfte
C40.1 ↔	BNB kurze Knochen obere Extremität	C49.3 ↔	BNB: Bindegewebe und andere Weichteilgewebe des Thorax
C40.2 ↔	BNB lange Knochen untere Extremität	C49.4 ↔	BNB: Bindegewebe u andere WeichtGew des Abdomens
C40.3 ↔	BNB kurze Knochen untere Extremität	C49.5 ↔	BNB: Bindegewebe u andere WeichtGewebe des Beckens
C40.8 ↔	BNB: Knochen u Gelenkknorpel Extrem, mehr TeilB überlapp	C49.6 ↔	BNB: Bindegew u and WeichtGewebe des Rumpfes, nnbez
C40.9 ↔	BNB: Knochen u Gelenkknorpel Extrem, nnbez	C49.8 ↔	BNB: Bindegew u and WeichtGew, mehr Teilber überlapp
C41.1 ↔	BNB des Knochens u des Gelenkknorpels: Unterkieferknoch	C49.9 ↔	BNB: Bindegewebe und andere Weichteilgewebe, nnbez
C41.2 ↔	BNB des Knochens und des Gelenkknorpels: Wirbelsäule	C50.0 ↔	Bösartige Neubildung: Brustwarze und Warzenhof
C41.30 ↔	BNB Knochen u Gelenkknorpel: Rippen	C50.1 ↔	BNB: Zentraler Drüsenkörper der Brustdrüse
C41.31 ↔	BNB Knochen u Gelenkknorpel: Sternum	C50.2 ↔	BNB: Oberer innerer Quadrant der Brustdrüse
C41.32 ↔	BNB Knochen u Gelenkknorpel: Klavikula	C50.3 ↔	BNB: Unterer innerer Quadrant der Brustdrüse
C41.4 ↔	BNB des Knochens u des Gelenkknorpels: Beckenknochen		
C41.8 ↔	BNB: Knochen u Gelenkknorpel, mehrere Teilber überlapp		
C41.9 ↔	BNB: Knochen und Gelenkknorpel, nicht näher bezeichnet		
C43.0 ↔	Bösartiges Melanom Lippe		
C43.1 ↔	Bösartiges Melanom Augenlid, einschließl Kanthus		
C43.2 ↔	Bösartiges Melanom Ohr u äußerer Gehörgang		
C43.3 ↔	Bösartiges Melanom so u nnbez Teile Gesicht		

C50.4 ↔	BNB: Oberer äußerer Quadrant der Brustdrüse	C67.9 ↔	Bösartige Neubildung: Harnblase, nicht näher bezeichnet
C50.5 ↔	BNB: Unterer äußerer Quadrant der Brustdrüse	C68.0 ↔	Bösartige Neubildung: Urethra
C50.6 ↔	Bösartige Neubildung: Recessus axillaris der Brustdrüse	C68.1 ↔	Bösartige Neubildung: Paraurethrale Drüse
C50.8 ↔	BNB: Brustdrüse, mehrere Teilbereiche überlappend	C68.8 ↔	BNB: Harnorgane, mehrere Teilbereiche überlappend
C50.9 ↔	Bösartige Neubildung: Brustdrüse, nicht näher bezeichnet	C68.9 ↔	Bösartige Neubildung: Harnorgan, nicht näher bezeichnet
C51.0 ↔	Bösartige Neubildung der Vulva: Labium majus	C69.0 ↔	Bösartige Neubildung: Konjunktiva
C51.1 ↔	Bösartige Neubildung der Vulva: Labium minus	C69.1 ↔	Bösartige Neubildung: Kornea
C51.2 ↔	Bösartige Neubildung der Vulva: Klitoris	C69.2 ↔	Bösartige Neubildung: Retina
C51.8 ↔	BNB: Vulva, mehrere Teilbereiche überlappend	C69.3 ↔	Bösartige Neubildung: Chorioidea
C51.9 ↔	Bösartige Neubildung: Vulva, nicht näher bezeichnet	C69.4 ↔	Bösartige Neubildung: Ziliarkörper
C52 ↔	Bösartige Neubildung der Vagina	C69.5 ↔	Bösartige Neubildung: Tränendrüse und Tränenwege
C53.0 ↔	Bösartige Neubildung: Endozervix	C69.6 ↔	Bösartige Neubildung: Orbita
C53.1 ↔	Bösartige Neubildung: Ektozervix	C69.8 ↔	BNB: Auge u Augenanhangsgebilde, mehr Teilber überlapp
C53.8 ↔	BNB: Cervix uteri, mehrere Teilbereiche überlappend	C69.9 ↔	Bösartige Neubildung: Auge, nicht näher bezeichnet
C53.9 ↔	Bösartige Neubildung: Cervix uteri, nicht näher bezeichnet	C70.0 ↔	Bösartige Neubildung: Hirnhäute
C54.0 ↔	Bösartige Neubildung: Isthmus uteri	C70.1 ↔	Bösartige Neubildung: Rückenmarkhäute
C54.1 ↔	Bösartige Neubildung: Endometrium	C70.9 ↔	Bösartige Neubildung: Meningen, nicht näher bezeichnet
C54.2 ↔	Bösartige Neubildung: Myometrium	C71.0 ↔	BNB: Zerebrum, ausgenommen Hirnlappen und Ventrikel
C54.3 ↔	Bösartige Neubildung: Fundus uteri	C71.1 ↔	Bösartige Neubildung: Frontallappen
C54.8 ↔	BNB: Corpus uteri, mehrere Teilbereiche überlappend	C71.2 ↔	Bösartige Neubildung: Temporallappen
C54.9 ↔	Bösartige Neubildung: Corpus uteri, nicht näher bezeichnet	C71.3 ↔	Bösartige Neubildung: Parietallappen
C55 ↔	Bösartige Neubildung des Uterus, Teil nnbez	C71.4 ↔	Bösartige Neubildung: Okzipitallappen
C56 ↔	Bösartige Neubildung des Ovars	C71.5 ↔	Bösartige Neubildung: Hirnventrikel
C57.0 ↔	Bösartige Neubildung: Tuba uterina [Fallopio]	C71.6 ↔	Bösartige Neubildung: Zerebellum
C57.1 ↔	Bösartige Neubildung: Lig latum uteri	C71.7 ↔	Bösartige Neubildung: Hirnstamm
C57.2 ↔	Bösartige Neubildung: Lig teres uteri	C71.8 ↔	Bösartige Neubildung: Gehirn, mehrere Teilbereiche überlapp
C57.3 ↔	Bösartige Neubildung: Parametrium	C71.9 ↔	Bösartige Neubildung: Gehirn, nicht näher bezeichnet
C57.4 ↔	Bösartige Neubildung: Uterine Adnexe, nnbez	C72.0 ↔	Bösartige Neubildung: Rückenmark
C57.7 ↔	BNB: Sonstige näher bezeichnete weibliche Genitalorgane	C72.1 ↔	Bösartige Neubildung: Cauda equina
C57.8 ↔	BNB: Weibliche Genitalorgane, mehr Teilbereiche überlapp	C72.2 ↔	Bösartige Neubildung: Nn olfactorii [I Hirnnerv]
C57.9 ↔	BNB: Weibliches Genitalorgan, nicht näher bezeichnet	C72.3 ↔	Bösartige Neubildung: Nervus opticus [II Hirnnerv]
C60.0 ↔	Bösartige Neubildung: Praeputium penis	C72.4 ↔	Bösartige Neubildung: Nerv vestibulocochlearis [VIII Hirnnerv]
C60.1 ↔	Bösartige Neubildung: Glans penis	C72.5 ↔	BNB: Sonstige und nicht näher bezeichnete Hirnnerven
C60.2 ↔	Bösartige Neubildung: Penisschaft	C72.8 ↔	BNB: Gehirn u andere Teile ZNS, mehr Teilbereiche überlapp
C60.8 ↔	Bösartige Neubildung: Penis, mehr Teilbereiche überlappend	C72.9 ↔	Bösartige Neubildung: Zentralnervensystem, nnbez
C60.9 ↔	Bösartige Neubildung: Penis, nicht näher bezeichnet	C73 ↔	Bösartige Neubildung der Schilddrüse
C62.0 ↔	Bösartige Neubildung: Dystoper Hoden	C74.0 ↔	Bösartige Neubildung: Nebennierenrinde
C62.1 ↔	Bösartige Neubildung: Deszendierter Hoden	C74.1 ↔	Bösartige Neubildung: Nebennierenmark
C62.9 ↔	Bösartige Neubildung: Hoden, nicht näher bezeichnet	C74.9 ↔	Bösartige Neubildung: Nebenniere, nicht näher bezeichnet
C63.0 ↔	Bösartige Neubildung: Nebenhoden [Epididymis]	C75.0 ↔	Bösartige Neubildung: Nebenschilddrüse
C63.1 ↔	Bösartige Neubildung: Samenstrang	C75.1 ↔	Bösartige Neubildung: Hypophyse
C63.2 ↔	Bösartige Neubildung: Skrotum	C75.2 ↔	Bösartige Neubildung: Ductus craniopharyngealis
C63.7 ↔	BNB: Sonstige näher bezeichnete männliche Genitalorgane	C75.3 ↔	BNB: Epiphyse [Glandula pinealis] [Zirbeldrüse]
C63.8 ↔	BNB: Männliche Genitalorgane, mehr Teilbereiche überlapp	C75.4 ↔	Bösartige Neubildung: Glomus caroticum
C63.9 ↔	Bösartige Neubildung: Männliches Genitalorgan, nnbez	C75.5 ↔	BNB: Glomus aorticum u sonstige Paraganglien
C64 ↔	BNB der Niere, ausgenommen Nierenbecken	C75.8 ↔	BNB: Beteiligung mehrerer endokriner Drüsen, nnbez
C65 ↔	BNB Nierenbecken	C75.9 ↔	Bösartige Neubildung: Endokrine Drüse, nnbez
C66 ↔	BNB Ureter	C76.0 ↔	BNB ungenau bezeichneter Lok: Kopf, Gesicht u Hals
C67.0 ↔	Bösartige Neubildung: Trigonum vesicae	C76.1 ↔	BNB ungenau bezeichneter Lokalisationen: Thorax
C67.1 ↔	Bösartige Neubildung: Apex vesicae	C76.2 ↔	BNB ungenau bezeichneter Lokalisationen: Abdomen
C67.2 ↔	Bösartige Neubildung: Laterale Harnblasenwand	C76.3 ↔	BNB ungenau bezeichneter Lokalisationen: Becken
C67.3 ↔	Bösartige Neubildung: Vordere Harnblasenwand	C76.4 ↔	BNB ungenau bezeichneter Lok: Obere Extremität
C67.4 ↔	Bösartige Neubildung: Hintere Harnblasenwand	C76.5 ↔	BNB ungenau bezeichneter Lok: Untere Extremität
C67.5 ↔	Bösartige Neubildung: Harnblasenhals	C76.7 ↔	BNB: Sonstige ungenau bezeichnete Lokalisationen
C67.6 ↔	Bösartige Neubildung: Ostium ureteris	C76.8 ↔	BNB: Sonst u ungenau bez Lok, mehr Teilber überlapp
C67.7 ↔	Bösartige Neubildung: Urachus		
C67.8 ↔	BNB: Harnblase, mehrere Teilbereiche überlappend		

C77.0 ↔	Sekundäre u nnbez BNB: Lymphknoten Kopf/Gesicht/Hals	C84.8 ↔	Kutanes T-Zell-Lymphom, nicht näher bezeichnet
C77.1 ↔	Sekundäre u nnbez BNB: Intrathorakale Lymphknoten	C84.9 ↔	Reifzelliges T/NK-Zell-Lymphom, nicht näher bezeichnet
C77.2 ↔	Sekundäre u nnbez BNB: Intraabdominale Lymphknoten	C85.1 ↔	B-Zell-Lymphom, nnbez
C77.3 ↔	Sek u nnbez BNB: Axill Lymphkn u Lymphkn obere Extremität	C85.2 ↔	Mediastinales (thymisches) großzelliges B-Zell-Lymphom
C77.4 ↔	Sek u nnbez BNB: Inguin Lymphkn u Lymphkn unte Extremität	C85.7 ↔	Sonst nbez Typen Non-Hodgkin-Lymphom
C77.5 ↔	Sekundäre u nnbez BNB: Intrapelvine Lymphknoten	C85.9 ↔	Non-Hodgkin-Lymphom, nicht näher bezeichnet
C77.8 ↔	Sekundäre u nnbez BNB: Lymphknoten mehrerer Regionen	C86.0 ↔	Extranodales NK/T-Zell-Lymphom, nasaler Typ
C77.9 ↔	Sekundäre u nnbez BNB: Lymphknoten, nnbez	C86.1 ↔	Hepatosplenisches T-Zell-Lymphom
C78.0 ↔	Sekundäre bösartige Neubildung der Lunge	C86.2 ↔	T-Zell-Lymphom vom Enteropathie-Typ
C78.1 ↔	Sekundäre bösartige Neubildung des Mediastinums	C86.3 ↔	Subkutanes pannikulitisches T-Zell-Lymphom
C78.2 ↔	Sekundäre bösartige Neubildung der Pleura	C86.4 ↔	Blastisches NK-Zell-Lymphom
C78.3 ↔	Sekundäre BNB sonstiger u nnbez Atmungsorgane	C86.5 ↔	Angioimmunoblastisches T-Zell-Lymphom
C78.4 ↔	Sekundäre BNB Dünndarm	C86.6 ↔	Primäre kutane CD30-positive T-Zell-Proliferationen
C78.5 ↔	Sekundäre BNB Dickdarm u Rektum	C88.00 ↔	Makroglobulinämie Waldenström: oA einer kompl Remiss
C78.6 ↔	Sekundäre BNB Retroperitoneum u Peritoneum	C88.01 ↔	Makroglobulinämie Waldenström: In kompletter Remission
C78.7 ↔	Sekundäre BNB Leber u intrahepatische Gallengänge	C88.20 ↔	So Schwerkettenkrankht: oA einer komplet Remission
C78.8 ↔	Sekundäre BNB so u nnbez Verdauungsorgane	C88.21 ↔	Sonstige Schwerkettenkrankheit: In kompletter Remission
C79.0 ↔	Sekundäre BNB Niere u Nierenbecken	C88.30 ↔	Immunproliferative Dünndarmkrankheit: Oh Ang kompl Rem
C79.1 ↔	Sekundäre BNB Harnblase, sonst u nnbez Harnorgane	C88.31 ↔	Immunproliferative Dünndarmkrankheit: In kompletter Remiss
C79.2 ↔	Sekundäre BNB Haut	C88.40 ↔	Extranod Marginzon-B-Lymphom MALT oA kompl Rem
C79.3 ↔	Sekundäre BNB Gehirn u Hirnhäute	C88.41 ↔	Extranod Marginzon-B-Lymphom MukosAss Gwb In kompl Rem
C79.4 ↔	Sekundäre BNB so u nnbez Teile Nervensystem	C88.70 ↔	Sonstige bösartige immunproliferat KH: oA kompl Remiss
C79.5 ↔	Sekundäre BNB Knochen u Knochenmark	C88.71 ↔	Sonst bösart immunproliferative KH: In kompletter Remiss
C79.6 ↔	Sekundäre bösartige Neubildung des Ovars	C88.90 ↔	Bösart immunproliferative KH, nnbez: oA kompl Remiss
C79.7 ↔	Sekundäre bösartige Neubildung der Nebenniere	C88.91 ↔	Bösart immunproliferative KH, nnbez: In kompletter Remiss
C79.81 ↔	Sekundäre bösartige Neubildung der Brustdrüse	C90.00 ↔	Multipl Myelom: oA einer kompletten Remission
C79.82 ↔	Sekundäre bösartige Neubildung der Genitalorgane	C90.01 ↔	Multipl Myelom: In kompletter Remission
C79.83 ↔	Sekundäre bösartige Neubildung des Perikards	C90.10 ↔	Plasmazellenleukämie: Ohne Angabe einer kompl Remission
C79.84 ↔	Sonstige sekundäre bösartige Neubildung des Herzens	C90.11 ↔	Plasmazellenleukämie: In kompletter Remission
C79.88 ↔	Sekundäre bösartige Neubildung so nbez Lokalisationen	C90.20 ↔	Extramedullär Plasmozytom: oA einer komplet Remission
C81.0 ↔	Noduläres lymphozytenprädominantes Hodgkin-Lymphom	C90.21 ↔	Extramedulläres Plasmozytom: In kompletter Remission
C81.1 ↔	Nodulär-sklerosierendes klassisches Hodgkin-Lymphom	C90.30 ↔	Solitäres Plasmozytom: oA einer kompletten Remission
C81.2 ↔	Gemischtzelliges klassisches Hodgkin-Lymphom	C90.31 ↔	Solitäres Plasmozytom: In kompletter Remission
C81.3 ↔	Lymphozytenarmes klassisches Hodgkin-Lymphom	C91.00 ↔	Akut lymphat Leukämie [ALL]: oA einer komplet Remission
C81.4 ↔	Lymphozytenreiches klassisches Hodgkin-Lymphom	C91.01 ↔	Akute lymphat Leukämie [ALL]: In komplet Remission
C81.7 ↔	Sonstige Typen des klassischen Hodgkin-Lymphoms	C91.10 ↔	Chr lymphat Leukäm B-Zell-Typ [CLL]: oA komplet Remis
C81.9 ↔	Hodgkin-Lymphom, nicht näher bezeichnet	C91.11 ↔	Chr lymphat Leukämie B-Zell-Typ [CLL]: In komplet Remis
C82.0 ↔	Follikuläres Lymphom Grad I	C91.30 ↔	Prolymphozyt Leukämie B-Zell-Typ: oA komplet Remis
C82.1 ↔	Follikuläres Lymphom Grad II	C91.31 ↔	Prolymphozyt Leukämie vom B-Zell-Typ: In komplet Remis
C82.2 ↔	Follikuläres Lymphom Grad III, nicht näher bezeichnet	C91.40 ↔	Haarzellenleukämie: Ohne Angabe kompl Remission
C82.3 ↔	Follikuläres Lymphom Grad IIIa	C91.41 ↔	Haarzellenleukämie: In kompletter Remission
C82.4 ↔	Follikuläres Lymphom Grad IIIb	C91.50 ↔	Adult T-Zell-Lymphom/Leukäm HTLV-1-assoz: oA kompl Rem
C82.5 ↔	Diffuses Follikelzentrumslymphom	C91.51 ↔	Adult T-Zell-Lymphom/Leukäm HTLV-1-assoz: In kompl Rem
C82.6 ↔	Kutanes Follikelzentrumslymphom	C91.60 ↔	Prolymphozyt-Leukämie T-Zell-Typ: oA einer komplet Remis
C82.7 ↔	Sonstige Typen des follikulären Lymphoms		
C82.9 ↔	Follikuläres Lymphom, nicht näher bezeichnet		
C83.0 ↔	Kleinzelliges B-Zell-Lymphom		
C83.1 ↔	Mantelzell-Lymphom		
C83.3 ↔	Diffuses großzelliges B-Zell-Lymphom		
C83.5 ↔	Lymphoblastisches Lymphom		
C83.7 ↔	Burkitt-Lymphom		
C83.8 ↔	Sonstige nicht follikuläre Lymphome		
C83.9 ↔	Nicht follikuläres Lymphom, nicht näher bezeichnet		
C84.0 ↔	Mycosis fungoides		
C84.1 ↔	Sézary-Syndrom		
C84.4 ↔	Peripheres T-Zell-Lymphom, nicht spezifiziert		
C84.5 ↔	Sonstige reifzellige T/NK-Zell-Lymphome		
C84.6 ↔	Anaplastisches großzelliges Lymphom, ALK-positiv		
C84.7 ↔	Anaplastisches großzelliges Lymphom, ALK-negativ		

C91.61 ↔	Prolymphozyt-Leukämie vom T-Zell-Typ: In komplet Remis	C94.20 ↔	Akute Megakaryoblastenleukämie: Ohne Ang kompl Remiss
C91.70 ↔	Sonstige lymphatische Leukämie: Ohne Ang kompl Remiss	C94.21 ↔	Akute Megakaryoblastenleukämie: In kompletter Remission
C91.71 ↔	Sonstige lymphatische Leukämie: In kompletter Remission	C94.30 ↔	Mastzellenleukämie: Ohne Angabe kompl Remission
C91.80 ↔	Reifzellige B-ALL vom Burkitt-Typ: oA einer komplet Remis	C94.31 ↔	Mastzellenleukämie: In kompletter Remission
C91.81 ↔	Reifzellige B-ALL vom Burkitt-Typ: In kompletter Remission	C94.40 ↔	Akut Panmyelose m Myelofibrose: oA komplet Remis
C91.90 ↔	Lymphatische Leukämie, nnbez: Ohne Ang kompl Remission	C94.41 ↔	Akute Panmyelose mit Myelofibrose: In komplet Remis
C91.91 ↔	Lymphatische Leukämie, nnbez: In kompletter Remission	C94.60 ↔	Myelodyspl u -prolifer KH, nicht klassif-bar: oA kompl Remis
C92.00 ↔	Akute myeloblast Leukämie [AML]: oA einer komplet Remis	C94.61 ↔	Myelodyspl u -prolifer KH, nicht klassif-bar: In kompl Remis
C92.01 ↔	Akute myeloblast Leukämie [AML]: In komplet Remis	C94.70 ↔	Sonstige nbez Leukämien: Ohne Angabe kompl Remission
C92.10 ↔	Chr myelo Leukäm [CML], BCR/ABL-posit: oA kompl Rem	C94.71 ↔	Sonst näher bez Leukämien: In kompletter Remis
C92.11 ↔	Chr myelo Leukäm [CML], BCR/ABL-posit: In kompl Rem	C95.00 ↔	Akute Leukämie nnbez Zelltyps: Ohne Ang kompl Remission
C92.20 ↔	Atyp chr myelo Leukäm, BCR/ABL-negat: oA kompl Rem	C95.01 ↔	Akute Leukämie nnbez Zelltyps: In kompletter Remission
C92.21 ↔	Atyp chr myelo Leukäm, BCR/ABL-negat: In kompl Rem	C95.70 ↔	Sonstige Leukämie nnbez Zelltyps: Ohne Ang kompl Remiss
C92.30 ↔	Myelosarkom: Ohne Angabe kompl Remission	C95.71 ↔	Sonstige Leukämie nnbez Zelltyps: In kompletter Remission
C92.31 ↔	Myelosarkom: In kompletter Remission	C95.90 ↔	Leukämie, nicht näher bezeichnet: Ohne Ang kompl Remiss
C92.40 ↔	Akut Promyelozyt-Leukämie [PCL]: oA komplet Remis	C95.91 ↔	Leukämie, nicht näher bezeichnet: In kompletter Remission
C92.41 ↔	Akute Promyelozyt-Leukämie [PCL]: In komplet Remis	C96.0 ↔	Multifok/-syst (dissm) Langerh-Zell-Histiozytos [AbtLetterSiwe]
C92.50 ↔	Akute myelomonozytäre Leukämie: Ohne Ang kompl Remiss	C96.2 ↔	Bösartiger Mastzelltumor
C92.51 ↔	Akute myelomonozytäre Leukämie: In kompletter Remission	C96.4 ↔	Sarkom der dendritischen Zellen (akzessorische Zellen)
C92.60 ↔	Akut myelo Leukäm m 11q23-Abnormität: oA kompl Rem	C96.7 ↔	So nbez BNB lymphat/blutbildend/verwandtes Gewebe
C92.61 ↔	Akut myelo Leukäm mit 11q23-Abnormität: In kompl Rem	C96.8 ↔	Histiozytisches Sarkom
C92.70 ↔	Sonstige myeloische Leukämie: Ohne Ang kompl Remission	C96.9 ↔	BNB lymphat/blutbildendes/verwandtes Gew, nnbez
C92.71 ↔	Sonstige myeloische Leukämie: In kompletter Remission	C97 ↔	BNB als Primärtumoren an mehreren Lok
C92.80 ↔	Akut myelo Leukäm m multilineär Dysplas: oA kompl Rem	D10.0 ↔	Gutartige Neubildung Lippe
C92.81 ↔	Akut myelo Leukäm m multilineär Dysplas: In kompl Rem	D10.1 ↔	Gutartige Neubildung Zunge
C92.90 ↔	Myeloische Leukämie, nnbez: Ohne Ang kompl Remission	D10.2 ↔	Gutartige Neubildung Mundboden
C92.91 ↔	Myeloische Leukämie, nnbez: In kompletter Remission	D10.3 ↔	Gutartige Neubildung so u nnbez Teile Mund
C93.00 ↔	Akut Monoblast/Monozytenleukämie: oA komplet Remis	D10.5 ↔	Gutartige Neubildung sonstige Teile Oropharynx
C93.01 ↔	Akut Monoblast/Monozytenleukämie: In komplet Remis	D10.6 ↔	Gutartige Neubildung Nasopharynx
C93.10 ↔	Chron myelomonozytäre Leukämie: oA einer komplet Remis	D10.7 ↔	Gutartige Neubildung Hypopharynx
C93.11 ↔	Chron myelomonozyt Leukämie: In komplet Remis	D10.9 ↔	Gutartige Neubildung Pharynx, nnbez
C93.30 ↔	Juvenil myelomonozyt Leukämie: oA einer komplet Remis	D11.0 ↔	Gutartige Neubildung Parotis
C93.31 ↔	Juvenile myelomonozytäre Leukämie: In komplet Remis	D11.7 ↔	Gutartige Neubildung sonst große Speicheldrüsen
C93.70 ↔	Sonstige Monozytenleukämie: Ohne Ang kompl Remission	D11.9 ↔	Gutartige Neubildung große Speicheldrüse, nnbez
C93.71 ↔	Sonstige Monozytenleukämie: In kompletter Remission	D12.0 ↔	Gutartige Neubildung Zäkum
C93.90 ↔	Monozytenleukämie, nnbez: Ohne Angabe kompl Remission	D12.1 ↔	Gutartige Neubildung Appendix vermiformis
C93.91 ↔	Monozytenleukämie, nnbez: In kompletter Remission	D12.2 ↔	Gutartige Neubildung Colon ascendens
C94.00 ↔	Akute Erythroleukämie: oA einer komplet Remission	D12.3 ↔	Gutartige Neubildung Colon transversum
C94.01 ↔	Akute Erythroleukämie: In kompletter Remission	D12.4 ↔	Gutartige Neubildung Colon descendens
		D12.5 ↔	Gutartige Neubildung Colon sigmoideum
		D12.6 ↔	Gutartige Neubildung Kolon, nnbez
		D12.7 ↔	Gutartige Neubildung Rektosigmoid, Übergang
		D12.8 ↔	Gutartige Neubildung Rektum
		D12.9 ↔	Gutartige Neubildung Analkanal Anus
		D13.0 ↔	Gutartige Neubildung Ösophagus
		D13.1 ↔	Gutartige Neubildung Magen
		D13.2 ↔	Gutartige Neubildung Duodenum
		D13.3 ↔	Gutartige Neubildung so u nnbez Teile Dünndarm
		D13.4 ↔	Gutartige Neubildung Leber
		D13.5 ↔	Gutartige Neubildung extrahepat Gallengänge u Gallenblase
		D13.6 ↔	Gutartige Neubildung Pankreas
		D13.7 ↔	Gutartige Neubild endokrin Drüsenanteil Pankreas
		D13.9 ↔	Gut Neub ungen bez Lok innerh Verdauungssystem
		D14.0 ↔	Gutartige Neubildung Mittelohr/Nasenhöhle/NNH

D14.1 ↔	Gutartige Neubildung Larynx	D30.7 ↔	Gutartige Neubildung sonstige Harnorgane
D14.2 ↔	Gutartige Neubildung Trachea	D30.9 ↔	Gutartige Neubildung Harnorgan, nnbez
D14.3 ↔	Gutartige Neubildung Bronchus u Lunge	D31.0 ↔	Gutartige Neubildung Konjunktiva
D14.4 ↔	Gutartige Neubildung Atmungssystem, nnbez	D31.1 ↔	Gutartige Neubildung Kornea
D15.0 ↔	Gutartige Neubildung Thymus	D31.2 ↔	Gutartige Neubildung Retina
D15.1 ↔	Gutartige Neubildung Herz	D31.3 ↔	Gutartige Neubildung Chorioidea
D15.2 ↔	Gutartige Neubildung Mediastinum	D31.4 ↔	Gutartige Neubildung Ziliarkörper
D15.7 ↔	Gutartige Neubildung sonst nbez intrathor Organe	D31.5 ↔	Gutartige Neubildung Tränenrüse u Tränenwege
D15.9 ↔	Gutartige Neubildung Intrathorakales Organ, nnbez	D31.6 ↔	Gutartige Neubildung Orbita, nnbez
D16.0 ↔	Gutart Neubild Skapula lange Knochen ob Extremität	D31.9 ↔	Gutartige Neubildung Auge, nnbez
D16.1 ↔	Gutart Neubildung kurze Knochen obere Extremität	D32.0 ↔	Gutartige Neubildung Hirnhäute
D16.2 ↔	Gutart Neubildung lange Knochen untere Extremität	D32.1 ↔	Gutartige Neubildung Rückenmarkhäute
D16.3 ↔	Gutart Neubildung kurze Knochen untere Extremität	D32.9 ↔	Gutartige Neubildung Meningen, nnbez
D16.41 ↔	Gutart Neubild Knochen Gelenknorpel, kraniofazial	D33.0 ↔	Gutartige Neubildung Gehirn, supratentoriell
D16.42 ↔	Gutart Neubild Knochen/Gelenknorpel, maxillofazial	D33.1 ↔	Gutartige Neubildung Gehirn, infratentoriell
D16.5 ↔	Gutartige Neubildung Unterkieferknochen	D33.2 ↔	Gutartige Neubildung Gehirn, nnbez
D16.6 ↔	Gutart Neubild Knochen u Gelenknorpel, WS	D33.3 ↔	Gutartige Neubildung Hirnnerven
D16.70 ↔	Gutart Neubildung Rippen	D33.4 ↔	Gutartige Neubildung Rückenmark
D16.71 ↔	Gutart Neubildung Sternum	D33.7 ↔	Gutartige Neubildung sonst nbez Teile ZNS
D16.72 ↔	Gutart Neubildung Klavikula	D33.9 ↔	Gutartige Neubildung ZNS, nnbez
D16.8 ↔	Gutartige Neubildung knöchernes Becken	D34 ↔	Gutartige Neubildung Schilddrüse
D16.9 ↔	Gutart Neubild Knochen/Gelenknorpel, nnbez	D35.0 ↔	Gutartige Neubildung Nebenniere
D18.00 ↔	Hämangiom, nnbez Lokalisation	D35.1 ↔	Gutartige Neubildung Nebenschilddrüse
D18.10 ↔	Hygroma colli cysticum	D35.2 ↔	Gutartige Neubildung Hypophyse
D18.11 ↔	Lymphangiom, axillär	D35.3 ↔	Gutartige Neubildung Ductus craniopharyngealis
D18.12 ↔	Lymphangiom, inguinal	D35.4 ↔	Gutart Neubild Epiphyse [Gl pineal] [Zirbeldrüse]
D18.13 ↔	Lymphangiom, retroperit	D35.5 ↔	Gutartige Neubildung Glomus caroticum
D18.18 ↔	Lymphangiom, sonst Lok	D35.6 ↔	Gutart Neubild Glomus aortic u so Paraganglien
D18.19 ↔	Lymphangiom, Lok nnbez	D35.7 ↔	Gutart Neubildung sonst nbez endokrine Drüsen
D19.0 ↔	Gutart Neubildung mesotheliales Gewebe Pleura	D35.8 ↔	Gutart Neubildung Beteilig mehr endokrin Drüsen
D19.1 ↔	Gutart Neubild mesotheliales Gewebe Peritoneum	D35.9 ↔	Gutartige Neubildung endokrine Drüse, nnbez
D19.7 ↔	Gutart Neubild mesotheliales Gewebe, sonst Lok	D36.0 ↔	Gutartige Neubildung Lymphknoten
D19.9 ↔	Gutart Neubildung mesotheliales Gewebe, nnbez	D36.1 ↔	Gutart Neubild periph Nerven u auton Nervensystem
D20.0 ↔	Gutart Neubildung Retroperitoneum	D36.7 ↔	Gutartige Neubildung sonstige nbez Lok
D20.1 ↔	Gutart Neubildung Peritoneum	D36.9 ↔	Gutartige Neubildung nnbez Lokalisation
D21.0 ↔	So GNB Bgw/and Weichteilgew Kopf Gesicht Hals	D37.0 ↔	NB unsich/unbek Verhalt Lippe Mundhöh Pharynx
D21.1 ↔	So GNB Bgw/and Weichteilgew ob Extrem, Schulter	D37.1 ↔	NB unsich/unbek Verhalt Magen
D21.2 ↔	So GNB Bgw/and Weichteilgew unt Extrem, Hüfte	D37.2 ↔	NB unsich/unbek Verhalt Dünndarm
D21.3 ↔	So GNB Bgw/and Weichteilgew Thorax	D37.3 ↔	NB unsich/unbek Verhalt Appendix vermiformis
D21.4 ↔	So GNB Bgw/and Weichteilgew Abdomen	D37.4 ↔	NB unsich/unbek Verhalt Kolon
D21.5 ↔	So GNB Bgw/and Weichteilgew Becken	D37.5 ↔	NB unsich/unbek Verhalt Rektum
D21.6 ↔	So GNB Bgw/and Weichteilgew Rumpf, nnbez	D37.6 ↔	NB unsich/unbek Verhalt Leber Gallenbl Gallengänge
D21.9 ↔	So GNB Bgw/and Weichteilgew, nnbez	D37.70 ↔	Neubildung unsicher od unbekannt Verhaltens: Pankreas
D24 ↔	Gutartige Neubildung Brustdrüse [Mamma]	D37.78 ↔	NB unsicher od unbekannt Verhaltens: So Verdauungsorg
D25.0 ↔	Submuköses Leiomyom Uterus	D37.9 ↔	NB unsich/unbek Verhalt Verdauungsorg, nnbez
D25.1 ↔	Intramurales Leiomyom Uterus	D38.0 ↔	NB unsich/unbek Verhalt Larynx
D25.2 ↔	Subseröses Leiomyom Uterus	D38.1 ↔	NB unsich/unbek Verhalt Trachea Bronch Lunge
D25.9 ↔	Leiomyom Uterus, nnbez	D38.2 ↔	NB unsich/unbek Verhalt Pleura
D26.0 ↔	So gutart Neubildungen Cervix uteri	D38.3 ↔	NB unsich/unbek Verhalt Mediastinum
D26.1 ↔	So gutart Neubildungen Corpus uteri	D38.4 ↔	NB unsich/unbek Verhalt Thymus
D26.9 ↔	So gutart Neubildungen Uterus, nnbez	D38.5 ↔	NB unsich/unbek Verhalt Sonst Atmungsorg
D27 ↔	Gutartige Neubildung Ovar	D38.6 ↔	NB unsich/unbek Verhalt Atmungsorgan, nnbez
D28.0 ↔	Gutartige Neubildung Vulva	D39.0 ↔	NB unsich/unbek Verhalt Uterus
D28.1 ↔	Gutartige Neubildung Vagina	D39.1 ↔	NB unsich/unbek Verhalt Ovar
D28.2 ↔	Gutartige Neubildung Tubae uterinae u Ligamenta	D39.2 ↔	NB unsich/unbek Verhalt Plazenta
D28.7 ↔	Gutartige Neubildung sonst nbez weibl Genitalorgane	D39.7 ↔	Neub unsich/unbek Verh sonst weibl Genitalorg
D28.9 ↔	Gutartige Neubildung weibl Genitalorgan, nnbez	D39.9 ↔	NB unsich/unbek Verhalt weibl Genitalorg, nnbez
D29.0 ↔	Gutartige Neubildung Penis	D40.0 ↔	NB unsich/unbek Verhalt Prostata
D29.1 ↔	Gutartige Neubildung Prostata	D40.1 ↔	NB unsich/unbek Verhalt Hoden
D29.2 ↔	Gutartige Neubildung Hoden	D40.7 ↔	NB unsich/unbek Verhalt sonst männl Genitalorg
D29.3 ↔	Gutartige Neubildung Nebenhoden	D40.9 ↔	NB unsich/unbek Verhalt männl Genitalorg, nnbez
D29.4 ↔	Gutartige Neubildung Skrotum	D41.0 ↔	NB unsich/unbek Verhalt Niere
D29.7 ↔	Gutartige Neubildung sonst männl Genitalorgane	D41.1 ↔	NB unsich/unbek Verhalt Nierenbecken
D29.9 ↔	Gutartige Neubildung männl Genitalorgan, nnbez	D41.2 ↔	NB unsich/unbek Verhalt Ureter
D30.0 ↔	Gutartige Neubildung Niere	D41.3 ↔	NB unsich/unbek Verhalt Urethra
D30.1 ↔	Gutartige Neubildung Nierenbecken	D41.4 ↔	NB unsich/unbek Verhalt Harnblase
D30.2 ↔	Gutartige Neubildung Ureter	D41.7 ↔	NB unsich/unbek Verhalt sonstige Harnorgane
D30.3 ↔	Gutartige Neubildung Harnblase		
D30.4 ↔	Gutartige Neubildung Urethra		



D41.9 ↔	NB unsich/unbek Verhalt Harnorgan, nnbez	D66 ↔	Hereditärer Faktor-VIII-Mangel
D42.0 ↔	NB unsich/unbek Verhalt Hirnhäute	D67 ↔	Hereditärer Faktor-IX-Mangel
D42.1 ↔	NB unsich/unbek Verhalt Rückenmarkhäute	D68.00 ↔	Hereditäres Willebrand-Jürgens-Syndrom
D42.9 ↔	NB unsich/unbek Verhalt Meningen, nnbez	D68.01 ↔	Erworbenes Willebrand-Jürgens-Syndrom
D43.0 ↔	NB unsich/unbek Verhalt Gehirn, supratentoriell	D68.09 ↔	Willebrand-Jürgens-Syndrom, nicht näher bezeichnet
D43.1 ↔	NB unsich/unbek Verhalt Gehirn, infratentoriell	D68.1 ↔	Hereditärer Faktor-XI-Mangel
D43.2 ↔	NB unsich/unbek Verhalt Gehirn, nnbez	D68.20 ↔	Hereditärer Faktor-I-Mangel
D43.3 ↔	NB unsich/unbek Verhalt Hirnnerven	D68.21 ↔	Hereditärer Faktor-II-Mangel
D43.4 ↔	NB unsich/unbek Verhalt Rückenmark	D68.22 ↔	Hereditärer Faktor-V-Mangel
D43.7 ↔	NB unsich/unbek Verhalt sonst Teile ZNS	D68.23 ↔	Hereditärer Faktor-VII-Mangel
D43.9 ↔	NB unsich/unbek Verhalt ZNS, nnbez	D68.24 ↔	Hereditärer Faktor-X-Mangel
D44.0 ↔	NB unsich/unbek Verhalt Schilddrüse	D68.25 ↔	Hereditärer Faktor-XII-Mangel
D44.1 ↔	NB unsich/unbek Verhalt Nebenniere	D68.26 ↔	Hereditärer Faktor-XIII-Mangel
D44.2 ↔	NB unsich/unbek Verhalt Nebenschilddrüse	D68.28 ↔	Hereditärer Mangel an sonstigen Gerinnungsfaktoren
D44.3 ↔	NB unsich/unbek Verhalt Hypophyse	D68.31 ↔	Hämorrhag Diathese d Vermehrung Antikörper geg Faktor VIII
D44.4 ↔	NB unsich/unbek Verhalt Duct craniopharyngealis	D68.32 ↔	Hämorrhag Diathese d Vermehrung Antikörp geg so GerinFakt
D44.5 ↔	NB unsich/unbek Verhalt Epiphyse [Gl pin] [Zirbeld]	D68.33 ↔	Hämorrhag Diathese d Cumarine (Vitamin-K-Antagonisten)
D44.6 ↔	NB unsich/unbek Verhalt Glomus caroticum	D68.34 ↔	Hämorrhag Diathese d Heparine
D44.7 ↔	NB unsich/unbek Verhalt Glom aortic so Paragangl	D68.35 ↔	Hämorrhag Diathese d so Antikoagulanzen
D44.9 ↔	NB unsich/unbek Verhalt Endokrine Drüs, nnbez	D68.38 ↔	Sonstige hämorrhag Diathese d sonst u nnbez Antikörper
D45 ↔	Polycythaemia vera	D69.9 ↔	Hämorrhagische Diathese, nnbez
D46.0 ↔	Refraktäre Anämie oh Ringsideroblasten, so bez	D70.0 ↔	Angeb Agranulozyt u Neutropen
D46.1 ↔	Refraktäre Anämie m Ringsideroblasten	D70.10 ↔	Arzneimittelinduz Agranulozyt/Neutropenie: Krit Ph < 4Tg
D46.2 ↔	Refraktäre Anämie m Blastenüberschuß [RAEB]	D70.11 ↔	Arzneimittelinduz Agranulozyt/Neutropenie: Krit Ph 10-19Tg
D46.4 ↔	Refraktäre Anämie, nnbez	D70.12 ↔	Arzneimittelinduz Agranulozyt/Neutropenie: Krit Ph > 19Tg
D46.5 ↔	Refraktäre Anämie mit Mehrlinien-Dysplasie	D70.13 ↔	Arzneimittelinduz Agranulozyt/Neutropenie: Krit Ph 4 - < 7Tg
D46.6 ↔	Myelodyspl Syndr m isoliert del(5q)-Chromosomenanomal	D70.14 ↔	Arzneimittelinduz Agranulozyt/Neutropen: Krit Ph 7 - < 10Tg
D46.7 ↔	Sonstige myelodysplastische Syndrome	D70.18 ↔	Sonst VerlForm arzneimittelinduz Agranulozyt/Neutropenie
D46.9 ↔	Myelodysplastisches Syndrom, nnbez	D70.19 ↔	Arzneimittelinduz Agranulozyt/Neutropenie, nnbez
D47.0 ↔	Histiozyten-/Mastzelltumor unsich/unbek Verhalt	D70.3 ↔	Sonstige Agranulozytose
D47.1 ↔	Chronische myeloproliferative Krankheit	D70.5 ↔	Zyklische Neutropenie
D47.2 ↔	Monoklonale Gammopathie unbestimmt Signifikanz [MGUS]	D70.6 ↔	Sonstige Neutropenie
D47.3 ↔	Essentielle (hämorrhagische) Thrombozythämie	D70.7 ↔	Neutropenie, nicht näher bezeichnet
D47.4 ↔	Osteomyelofibrose	D80.0 ↔	Hereditäre Hypogammaglobulinämie
D47.5 ↔	Chronische Eosinophilen-Leukämie [Hypereosinophil Synd]	D80.2 ↔	Selektiver Immunglobulin-A-Mangel [IgA-Mangel]
D47.7 ↔	So nbez NB unsich/unbek Verhalt lymph/blutb/verw Gew	D80.3 ↔	Selekt Mangel Immunglobulin-G-Subkl [IgG-Subkl]
D47.9 ↔	NB unsich/unbek Verhalt lymph/blutb/verw Gew, nnbez	D80.4 ↔	Selektiver Immunglobulin-M-Mangel [IgM-Mangel]
D48.0 ↔	NB unsich/unbek Verhalt Knoch u Gelenkknorpel	D80.5 ↔	Immundefekt b erhöhtem Immunglobulin M [IgM]
D48.1 ↔	NB unsich/unbek Verhalt Bgw/and Weichteilgew	D81.0 ↔	Schwer komb Immundefekt [SCID] m retikul Dysgenes
D48.2 ↔	NB unsich/unbek Verhalt periph Nerv aut Nervensys	D81.1 ↔	Schwer komb Immundef [SCID] m niedr T-/B-Zellen-Z
D48.3 ↔	NB unsich/unbek Verhalt Retroperitoneum	D81.2 ↔	Schwer komb Immundef [SCID] m niedr/norm B-Zellen-Z
D48.4 ↔	NB unsich/unbek Verhalt Peritoneum	D81.3 ↔	Adenosindesaminase[ADA]-Mangel
D48.5 ↔	NB unsich/unbek Verhalt Haut	D81.4 ↔	Nezelof-Syndrom
D48.6 ↔	NB unsich/unbek Verhalt Brustdrüse [Mamma]	D81.5 ↔	Purinnukleosid-Phosphorylase[PNP]-Mangel
D48.7 ↔	NB unsich/unbek Verhalt sonst nbez Lok	D81.6 ↔	Haupthistokompat-Kompl-KI-I-Defekt [MHC-KI-I-D]
D48.9 ↔	NB unsich/unbek Verhalt, nnbez	D81.7 ↔	Haupthistokompat-Kompl-KI-II-Defkt [MHC-KI-II-D]
D55.0 ↔	Anämie d Gluk-6-Phos-Dehydrogen[G6PD]-Mang	D81.8 ↔	Sonstige kombinierte Immundefekte
D55.1 ↔	Anämie d sonst Störungen GlutathionSW	D81.9 ↔	Kombinierter Immundefekt, nnbez
D57.0 ↔	Sichelzellenanämie m Krisen	D82.0 ↔	Wiskott-Aldrich-Syndrom
D59.3 ↔	Hämolytisch-urämisches Syndrom	D82.1 ↔	Di-George-Syndrom
D60.0 ↔	Chron erworbene isolierte aplastische Anämie	D83.0 ↔	Variab Immundef überw Abweich B-Zellen-Zahl/-Funkt
D60.1 ↔	Transitorische erworb isolierte aplastische Anämie	D83.1 ↔	Variab Immundef m überw immunregulator T-Zell-Stör
D60.8 ↔	Sonstige erworb isolierte aplastische Anämien	D83.2 ↔	Variab Immundef m AutoAK gg B-/T-Zellen
D60.9 ↔	Erworbenes isolierte aplastische Anämie, nnbez	D83.8 ↔	Sonstige variable Immundefekte
D61.0 ↔	Angeborene aplastische Anämie		
D61.10 ↔	Aplastische Anämie infolge zytostatischer Therapie		
D61.18 ↔	Sonstige arzneimittelinduzierte aplastische Anämie		
D61.19 ↔	Arzneimittelinduzierte aplastische Anämie, nnbez		
D61.2 ↔	Aplastische Anämie infolge sonst auß Ursachen		
D61.3 ↔	Idiopathische aplastische Anämie		
D61.8 ↔	Sonstige nbez aplastische Anämien		
D61.9 ↔	Aplastische Anämie, nnbez		
D64.0 ↔	Hereditäre sideroachrest [sideroblast] Anämie		
D64.1 ↔	Sek sideroachrest [sideroblast] Anämie (KH-bed)		
D64.2 ↔	Sek sideroachrest [sideroblast] Anämie d AM/Toxin		
D64.3 ↔	Sonstige sideroachrest [sideroblast] Anämien		

D83.9 ↔	Variabler Immundefekt, nnbez	E79.9 ↔	Störung Purin- u PyrimidinSW, nnbez
D89.0 ↔	Polyklonale Hypergammaglobulinämie	E80.0 ↔	Hereditäre erythroetische Porphyrie
D89.1 ↔	Kryoglobulinämie	E80.1 ↔	Porphyria cutanea tarda
E00.0 ↔	Angeb Jodmangelsyndrom, neurologischer Typ	E80.2 ↔	Sonstige Porphyrie
E00.1 ↔	Angeb Jodmangelsyndrom, myxödematöser Typ	E80.6 ↔	Sonstige Störungen Bilirubinstoffwechsel
E00.2 ↔	Angeborenes Jodmangelsyndrom, gemischter Typ	E83.0 ↔	Störungen des Kupferstoffwechsels
E00.9 ↔	Angeborenes Jodmangelsyndrom, nnbez	E84.0 ↔	Zystische Fibrose mit Lungenmanifestationen
E01.8 ↔	Sonst jodmangelbed SchilddrüsenKH u verwandte Zustände	E84.1 ↔	Zystische Fibrose mit Darmmanifestationen
E02 ↔	Subklinische Jodmangel-Hypothyreose	E84.80 ↔	Zystische Fibrose mit Lungen- und Darm-Manifestation
E03.0 ↔	Angeborene Hypothyreose m diffuser Struma	E84.87 ↔	Zystische Fibrose mit sonstigen multiplen Manifestationen
E03.1 ↔	Angeborene Hypothyreose oh Struma	E84.88 ↔	Zystische Fibrose mit sonstigen Manifestationen
E03.5 ↔	Myxödemkoma	E84.9 ↔	Zystische Fibrose, nicht näher bezeichnet
E06.0 ↔	Akute Thyreoiditis	E88.1 ↔	Lipodystrophie, aonkl
E06.4 ↔	Arzneimittelinduzierte Thyreoiditis	E89.2 ↔	Hypoparathyreoidismus nach med Maßnahmen
E07.1 ↔	Dyshormogene Struma	E89.6 ↔	NNR- (NNM-) Unterfunkt nach med Maßnahmen
E15 ↔	Hypoglykämisches Koma, nichtdiabetisch	F02.4 ↔	Demenz b HIV-KH [Hum Imdef-VirusKH]
E20.0 ↔	Idiopathischer Hypoparathyreoidismus	F19.3 ↔	Psych/VerhaltStör mult/and psychotr Sub, Entzugssynd
E20.8 ↔	Sonstiger Hypoparathyreoidismus	F82.0 ↔	Umschriebene Entwicklungsstörung der Grobmotorik
E20.9 ↔	Hypoparathyreoidismus, nnbez	F82.1 ↔	Umschriebene Entwicklungsstör der Fein- u Graphomotorik
E23.2 ↔	Diabetes insipidus	F82.2 ↔	Umschriebene Entwicklungsstörung der Mundmotorik
E25.00 ↔	21-Hydroxyl-Mang [AGS Typ 3], klassisch Form	F82.9 ↔	Umschriebene Entwicklungsstör motorischer Funkt, nnbez
E25.01 ↔	21-Hydroxyl-Mang [AGS Typ 3], Late-onset-Form	F83 ↔	Kombinierte umschriebene Entwicklungsstörung
E25.08 ↔	Sonst angeb adrenogenit Stör iVm Enzymmang	G00.0 ↔	Meningitis durch Haemophilus influenzae
E25.09 ↔	Angeb adrenogenit Stör iVm Enzymmang, nnbez	G00.1 ↔	Pneumokokkenmeningitis
E25.8 ↔	Sonstige adrenogenitale Störungen	G00.2 ↔	Streptokokkenmeningitis
E25.9 ↔	Adrenogenitale Störung, nnbez	G00.3 ↔	Staphylokokkenmeningitis
E27.0 ↔	Sonstige Nebennierenrindenüberfunktion	G00.8 ↔	Sonstige bakterielle Meningitis
E27.1 ↔	Primäre Nebennierenrindeninsuffizienz	G00.9 ↔	Bakterielle Meningitis, nnbez
E27.2 ↔	Addison-Krise	G01 ↔	Meningitis bei aokl bakteriellen Krankheiten
E27.3 ↔	AM-induzierte Nebennierenrindeninsuffizienz	G02.0 ↔	Meningitis bei aokl Viruskrankheiten
E27.4 ↔	So u nnbez Nebennierenrindeninsuffizienz	G02.1 ↔	Meningitis bei aokl Mykosen
E27.5 ↔	Nebennierenmarküberfunktion	G02.8 ↔	Meningitis bei sonst nbez aokl infektiösen u parasitären KH
E27.8 ↔	Sonstige nbez KH Nebenniere	G03.0 ↔	Nichteitrige Meningitis
E29.0 ↔	Testikuläre Überfunktion	G03.1 ↔	Chronische Meningitis
E32.1 ↔	Abszeß Thymus	G03.2 ↔	Benigne rezidiv Meningitis [Mollaret-Meningitis]
E34.3 ↔	Kleinwuchs, aonkl	G03.8 ↔	Meningitis d sonstige nbez Ursachen
E35.1 ↔	KH Nebennieren b aokl KH	G03.9 ↔	Meningitis, nnbez
E46 ↔	Nnbez Energie- u Eiweißmangelernährung	G05.0 ↔	Enzephal Myelitis Enzephalomyelit b aokl bakt KH
E70.0 ↔	Klassische Phenylketonurie	G05.1 ↔	Enzephal Myelitis Enzephalomyelit b aokl Virus-KH
E70.1 ↔	Sonstige Hyperphenylalaninämien	G05.2 ↔	Enzephal Myelitis Enzephalom b so aokl inf/par KH
E70.2 ↔	Störungen TyrosinSW	G05.8 ↔	Enzephal Myelitis Enzephalomyelit b so aokl KH
E70.3 ↔	Albinismus	G06.0 ↔	Intrakran Abszeß u intrakranielles Granulom
E70.8 ↔	Sonstige Störungen SW aromatischer Aminosäuren	G06.1 ↔	Intraspinaler Abszeß u intraspinales Granulom
E70.9 ↔	Störung SW aromatischer Aminosäuren, nnbez	G06.2 ↔	Extraduraler u subduraler Abszeß, nnbez
E71.0 ↔	Ahornsirup- (Harn-) KH	G07 ↔	Intrakran u intraspinal Absz u Granulom b aokl KH
E71.1 ↔	Sonstige Störungen SW verzweigter Aminosäuren	G08 ↔	Intrakran u intraspinal Phlebitis u Thrombophlebitis
E71.2 ↔	Störung SW verzweigter Aminosäuren, nnbez	G12.0 ↔	Infant spin Muskelatrophie, Typ I [Werdnig-Hoffm]
E72.0 ↔	Störungen Aminosäuretransport	G12.1 ↔	Sonstige vererbte spinale Muskelatrophie
E72.1 ↔	Störungen SW schwefelhaltiger Aminosäuren	G12.8 ↔	Sonst spinale Muskelatrophien u verwandte Syndrome
E72.2 ↔	Störungen Harnstoffzyklus	G12.9 ↔	Spinale Muskelatrophie, nnbez
E72.3 ↔	Störungen Lysin- u HydroxylysinSW	G40.1 ↔	Lokbez (fok) (part) idiop Epilep/epil Synd m einf fok Anf
E72.4 ↔	Störungen OrnithinSW	G40.3 ↔	Generalisierte idiopath Epilepsie u epilept Synd
E72.5 ↔	Störungen GlyzinSW	G51.0 ↔	Fazialisparese
E72.8 ↔	Sonstige nbez Störungen AminosäureSW	G52.7 ↔	KH mehrerer Hirnnerven
E72.9 ↔	Störung Aminosäurestoffwechsels, nnbez	G53.1 ↔	Mult Hirnnervenlähmung b aokl inf u parasit KH
E74.0 ↔	Glykogenspeicherkrankheit [Glykogenose]	G53.2 ↔	Multiple Hirnnervenlähmungen b Sarkoidose
E74.1 ↔	Störungen Fruktosestoffwechsel	G53.3 ↔	Multiple Hirnnervenlähmungen b Neubildungen
E74.2 ↔	Störungen Galaktosestoffwechsel	G54.1 ↔	Läsionen Plexus lumbosacralis
E76.0 ↔	Mukopolysaccharidose, Typ I	G55.1 ↔	Kompr Nervenwurzeln/-plexus b Bandscheibenschäden
E76.1 ↔	Mukopolysaccharidose, Typ II	G55.2 ↔	Kompr Nervenwurzeln/-plexus b Spondylose
E76.2 ↔	Sonstige Mukopolysaccharidosen		
E76.3 ↔	Mukopolysaccharidose, nnbez		
E76.8 ↔	Sonstige Störungen Glykosaminoglykan-SW		
E76.9 ↔	Störung Glykosaminoglykan-SW, nnbez		
E78.6 ↔	Lipoproteinmangel		
E78.9 ↔	Störung Lipoproteinstoffwechsel, nnbez		
E79.0 ↔	Hyperurikämie oh Zeichen entzündl Arthritis/toph Gicht		
E79.1 ↔	Lesch-Nyhan-Syndrom		
E79.8 ↔	Sonstige Störungen Purin- und PyrimidinSW		

G70.0 ↔	Myasthenia gravis	I30.1 ↔	Infektiöse Perikarditis
G70.2 ↔	Angeb od entwicklungsbedingte Myasthenie	I30.8 ↔	Sonstige Formen der akuten Perikarditis
G70.8 ↔	Sonstige nbez neuromuskuläre KH	I30.9 ↔	Akute Perikarditis, nicht näher bezeichnet
G71.0 ↔	Muskeldystrophie	I31.2 ↔	Hämoperikard, anderenorts nicht klassifiziert
G71.1 ↔	Myotone Syndrome	I31.3 ↔	Perikarderguß (nichtentzündlich)
G71.2 ↔	Angeborene Myopathien	I31.8 ↔	Sonstige näher bezeichnete Krankheiten des Perikards
G71.9 ↔	Primäre Myopathie, nnbez	I31.9 ↔	Krankheit des Perikards, nicht näher bezeichnet
G82.30 ↔	Schlaff Tetrapares u Tetrapleg, akut kompl QSL ntraum	I32.0 ↔	Perikarditis bei aokl bakteriellen Krankheiten
G82.32 ↔	Schlaff Tetrapares u Tetrapleg, chron kompl QSL	I32.1 ↔	Perikarditis bei sonstigen aokl infektiösen u parasitären KH
G82.39 ↔	Schlaff Tetrapares u Tetrapleg, nnbez	I32.8 ↔	Perikarditis bei sonstigen aokl Krankheiten
G82.40 ↔	Spast Tetrapares u Tetrapleg, akut kompl QSL ntraum	I33.0 ↔	Akute und subakute infektiöse Endokarditis
G82.42 ↔	Spast Tetrapares u Tetrapleg, chron kompl QSL	I33.9 ↔	Akute Endokarditis, nicht näher bezeichnet
G82.49 ↔	Spast Tetrapares u Tetrapleg, nnbez	I37.0 ↔	Pulmonalklappenstenose
G82.50 ↔	Tetrapares u Tetrapleg, nnbez, akut kompl QSL ntraum Genes	I39.0 ↔	MitralklappenKH b aokl KH
G82.52 ↔	Tetrapares u Tetrapleg, nnbez, chron kompl QSL	I39.1 ↔	AortenklappenKH b aokl KH
G82.59 ↔	Tetrapares u Tetrapleg, nnbez	I39.2 ↔	TrikuspidalklappenKH b aokl KH
G83.0 ↔	Dipares u Dipleg ob Extrem	I39.3 ↔	PulmonalklappenKH b aokl KH
G83.1 ↔	Monopares u Monopleg unt Extrem	I39.4 ↔	KH mehr Herzklappen b aokl KH
G83.2 ↔	Monopares u Monopleg ob Extrem	I39.8 ↔	Endokarditis b aokl KH, Herzklappe nnbez
G83.3 ↔	Monopares u Monopleg, nnbez	I40.0 ↔	Infektiöse Myokarditis
G83.40 ↔	Kompl Cauda- (equina-) Synd	I40.9 ↔	Akute Myokarditis, nnbez
G83.41 ↔	Inkompl Cauda- (equina-) Synd	I41.0 ↔	Myokarditis b aokl bakteriellen KH
G83.49 ↔	Cauda- (equina-) Synd, nnbez	I41.1 ↔	Myokarditis b aokl VirusKH
G91.1 ↔	Hydrocephalus occlusus	I41.2 ↔	Myokarditis b sonst aokl inf u parasitären KH
G91.20 ↔	Idiop Normaldruckhydroz	I41.8 ↔	Myokarditis b sonst aokl KH
G91.21 ↔	Sek Normaldruckhydroz	I43.1 ↔	Kardiomyopathie b StoffwechselKH
G91.29 ↔	Normaldruckhydrozeph, nnbez	I43.2 ↔	Kardiomyopathie b alimentären KH
G91.3 ↔	Posttraumatischer Hydrozephalus, nnbez	I44.0 ↔	Atrioventrikulärer Block 1. Grades
G91.8 ↔	Sonstiger Hydrozephalus	I44.1 ↔	Atrioventrikulärer Block 2. Grades
G91.9 ↔	Hydrozephalus, nnbez	I44.2 ↔	Atrioventrikulärer Block 3. Grades
G94.0 ↔	Hydrozephalus b aokl inf u parasitären KH	I44.3 ↔	So u nnbez atrioventrikulärer Block
G94.1 ↔	Hydrozephalus b Neubildungen	I44.4 ↔	Linksanteriorer Faszikelblock
G94.2 ↔	Hydrozephalus b sonst aokl KH	I44.5 ↔	Linksposteriorer Faszikelblock
G95.1 ↔	Vaskuläre Myelopathien	I44.6 ↔	So u nnbez Faszikelblock
G95.2 ↔	Rückenmarkskompression, nnbez	I44.7 ↔	Linksschenkelblock, nnbez
G95.9 ↔	KH Rückenmark, nnbez	I45.0 ↔	Rechtsfaszikulärer Block
G96.0 ↔	Austritt von Liquor cerebrospinalis	I45.1 ↔	So u nnbez Rechtsschenkelblock
G97.0 ↔	Austritt von Liquor cerebrospinalis nach LP	I45.2 ↔	Bifaszikulärer Block
H13.3 ↔	Okuläres Pemphigoid	I45.3 ↔	Trifaszikulärer Block
H16.8 ↔	Sonstige Formen Keratitis	I45.4 ↔	Unspezifischer intraventrikulärer Block
H19.1 ↔	Keratitis u Keratokonjunkt d Herpesviren	I45.5 ↔	Sonstiger nbez Herzblock
H19.2 ↔	Keratitis/Keratokonjun b so aokl infekt/paras KH	I45.6 ↔	Präexzitations-Syndrom
H32.0 ↔	Chorioretinitis b aokl infekt u parasitären KH	I45.8 ↔	Sonstige nbez kardiale Erregungsleitungsstörungen
H58.0 ↔	Anomalien Pupillenreaktion b aokl KH	I45.9 ↔	Kardiale Erregungsleitungsstörung, nnbez
H62.1 ↔	Otitis externa b aokl VirusKH	I46.0 ↔	Herzstillstand m erfolgreicher Wiederbelebung
H66.0 ↔	Akute eitrige Otitis media	I46.1 ↔	Plötzlicher Herztod, so beschrieben
I12.00 ↔	Hypertens NierenKH m Niereninsuff, oA hypert Kris	I46.9 ↔	Herzstillstand, nnbez
I12.01 ↔	Hypertens NierenKH m Niereninsuff, mA hypert Kris	I47.1 ↔	Supraventrikuläre Tachykardie
I12.90 ↔	Hypertens NierenKH oh Niereninsuff, oA hypert Kris	I47.2 ↔	Ventrikuläre Tachykardie
I12.91 ↔	Hypertens NierenKH oh Niereninsuff, mA hypert Kris	I47.9 ↔	Paroxysmale Tachykardie, nnbez
I15.00 ↔	Renovask Hypert, oA hypertens Kris	I48.0 ↔	Vorhofflimmern, paroxysmal
I15.01 ↔	Renovask Hypert, m Ang hypert Kris	I48.1 ↔	Vorhofflimmern, persistierend
I15.10 ↔	Hypert aFv sonst NierenKH, oA hypertens Kris	I48.2 ↔	Vorhofflimmern, permanent
I15.11 ↔	Hypert Folge v sonst NierenKH, m Ang hypert Kris	I48.3 ↔	Vorhofflattern, typisch
I26.0 ↔	Lungenembolie mit Angabe eines akuten Cor pulmonale	I48.4 ↔	Vorhofflattern, atypisch
I26.9 ↔	Lungenembolie ohne Angabe eines akuten Cor pulmonale	I48.9 ↔	Vorhofflimmern und Vorhofflattern, nicht näher bezeichnet
I27.0 ↔	Primäre pulmonale Hypertonie	I49.0 ↔	Kammerflattern u Kammerflimmern
I27.1 ↔	Kyphoskoliotische Herzkrankheit	I50.00 ↔	Prim Rechtsherzinsuff
I27.20 ↔	Pulmonale Hypertonie bei chronischer Thromboembolie	I50.01 ↔	Sek Rechtsherzinsuff
I27.28 ↔	Sonstige nbez sekundäre pulmonale Hypertonie	I50.11 ↔	Linksherzinsuff, oh Beschw
I27.8 ↔	Sonstige näher bezeichnete pulmonale Herzkrankheiten	I50.12 ↔	Linksherzinsuff, m Beschw b stärk Belast
I27.9 ↔	Pulmonale Herzkrankheit, nicht näher bezeichnet	I50.13 ↔	Linksherzinsuff, m Beschw b leichter Belast
I30.0 ↔	Akute unspezifische idiopathische Perikarditis	I50.14 ↔	Linksherzinsuff, m Beschw i Ruhe
		I50.19 ↔	Linksherzinsuffiz, nnbez
		I50.9 ↔	Herzinsuffizienz, nnbez
		I51.1 ↔	Ruptur Chordae tendineae, aonkl
		I51.2 ↔	Papillarmuskelruptur, aonkl
		I51.4 ↔	Myokarditis, nnbez

I51.5 ↔	Myokarddegeneration	I71.5 ↔	Aortenaneurysma, thorakoabdominal, rupturiert
I51.6 ↔	Herz-Kreislauf-KH, nnbez	I71.6 ↔	Aortenaneurysma, thorakoabdominal, oh Ang einer Ruptur
I60.0 ↔	SubarachBlutung, von Karotissiphon/-bifurkation ausgeh	I71.8 ↔	Aortenaneurysma nnbez Lokalisation, rupturiert
I60.1 ↔	SubarachBlutung, von A cerebri media ausgehend	I71.9 ↔	Aortenaneurysma nnbez Lok, oh Angabe einer Ruptur
I60.2 ↔	SubarachBlutung, von A communicans ant ausgehend	I73.8 ↔	Sonstige nbez periphere GefäßKH
I60.3 ↔	SubarachBlutung, von A communicans post ausgehend	I73.9 ↔	Periphere GefäßKH, nnbez
I60.4 ↔	SubarachBlutung, von A basilaris ausgehend	I74.0 ↔	Embolie u Thrombose Aorta abdominalis
I60.5 ↔	SubarachBlutung, von A vertebralis ausgehend	I74.1 ↔	Embolie u Thrombose so u nnbez Abschnitte Aorta
I60.6 ↔	SubarachBlutung, von sonst intrakran Aa ausgehend	I74.2 ↔	Embolie u Thrombose Arterien ob Extremitäten
I60.7 ↔	SubarachBlutung, von nnbez intrakran A ausgehend	I74.3 ↔	Embolie u Thrombose Arterien unt Extremitäten
I60.8 ↔	Sonstige Subarachnoidalblutung	I74.4 ↔	Embolie u Thrombose Extremitätenarterien, nnbez
I60.9 ↔	Subarachnoidalblutung, nnbez	I74.5 ↔	Embolie u Thrombose A iliaca
I61.0 ↔	Intrazereb Blutung Großhirnhemisphäre, subkortikal	I74.8 ↔	Embolie u Thrombose sonstiger Arterien
I61.1 ↔	Intrazereb Blutung Großhirnhemisphäre, kortikal	I74.9 ↔	Embolie u Thrombose nnbez Arterie
I61.2 ↔	Intrazereb Blutung Großhirnhemisphäre, nnbez	I77.2 ↔	Arterienruptur
I61.3 ↔	Intrazerebrale Blutung Hirnstamm	I77.5 ↔	Arteriennekrose
I61.4 ↔	Intrazerebrale Blutung Kleinhirn	I79.0 ↔	Aortenaneurysma b aokl KH
I61.5 ↔	Intrazerebrale intraventrikuläre Blutung	I79.2 ↔	Periphere Angiopathie b aokl KH
I61.6 ↔	Intrazerebrale Blutung an mehreren Lok	I80.1 ↔	Thrombose Phlebitis Thrombophleb V femoralis
I61.8 ↔	Sonstige intrazerebrale Blutung	I80.20 ↔	Thrombose Phlebitis Thrombophleb Beckenvenen
I61.9 ↔	Intrazerebrale Blutung, nnbez	I80.28 ↔	Thrombose Phlebitis Thrombophleb so tiefer Gef unt Extr
I62.00 ↔	Subdurale Blutung (nichttraumatisch): Akut	I81 ↔	Pfortaderthrombose
I62.01 ↔	Subdurale Blutung (nichttraumatisch): Subakut	I82.0 ↔	Budd-Chiari-Syndrom
I62.02 ↔	Subdurale Blutung (nichttraumatisch): Chronisch	I82.2 ↔	Embolie u Thrombose V cava
I62.09 ↔	Subdurale Blutung (nichttraumatisch): N.n.b	I82.3 ↔	Embolie u Thrombose Nierenvene
I62.1 ↔	Nichttraumatische extradurale Blutung	I85.0 ↔	Ösophagusvarizen m Blutung
I62.9 ↔	Intrakranielle Blutung (nichttraumatisch), nnbez	I89.1 ↔	Lymphangitis
I63.0 ↔	Hirninfn d Thromb präzereb Aa	I89.8 ↔	Sonst nbez nichtinf KH Lymphgefäße u LK
I63.1 ↔	Hirninfn d Embol präzereb Aa	I97.0 ↔	Postkardiotomie-Syndrom
I63.2 ↔	Hirninfn d nnbez Verschl/Sten präzereb Aa	I97.1 ↔	Sonst FktStör nach kardiochirurgischem Eingriff
I63.3 ↔	Hirninfn d Thromb zereb Aa	I98.0 ↔	Kardiovaskuläre Syphilis
I63.4 ↔	Hirninfn d Embol zereb Aa	I98.1 ↔	Stör Herz-Kreislaufsyst b sonst aokl infek/paras KH
I63.5 ↔	Hirninfn d nnbez Verschl/Sten zereb Aa	J09 ↔	Grippe d zoonoto o pandem nachgewiesene Influenzaviren
I63.6 ↔	Hirninfn d Thrombose Hirnvenen, nichteitrig	J10.0 ↔	Grippe m Pneumonie, saisonale Influenzaviren nachgew
I63.8 ↔	Sonstiger Hirninfnarkt	J10.1 ↔	Grippe m sonst Manifest Atemweg saison InflVir nachgew
I63.9 ↔	Hirninfnarkt, nnbez	J10.8 ↔	Grippe m sonst Manifest, saison Influenzaviren nachgew
I65.0 ↔	Verschl u Stenose A vertebralis	J11.0 ↔	Grippe m Pneumonie, Viren nicht nachgewiesen
I65.1 ↔	Verschl u Stenose A basilaris	J11.1 ↔	Grippe m so Manifestat an Atemw, Viren nicht nachg
I65.2 ↔	Verschl u Stenose A carotis	J11.8 ↔	Grippe m sonst Manifestat, Viren nicht nachg
I65.3 ↔	Verschl u Sten mehr/bds präzereb Aa	J12.0 ↔	Pneumonie d Adenoviren
I65.8 ↔	Verschl u Sten sonst präzereb Aa	J12.1 ↔	Pneumonie d Resp-Sync-Vir [RS-V]
I65.9 ↔	Verschl u Sten nnbez präzereb Aa	J12.2 ↔	Pneumonie d Parainfluenzaviren
I66.0 ↔	Verschl u Stenose A cerebri media	J12.3 ↔	Pneumonie durch humane Metapneumovirus
I66.1 ↔	Verschl u Stenose A cerebri anterior	J12.8 ↔	Pneumonie d sonstige Viren
I66.2 ↔	Verschl u Stenose A cerebri posterior	J12.9 ↔	Viruspneumonie, nnbez
I66.3 ↔	Verschl u Stenose Aa Cerebelli	J13 ↔	Pneumonie d Streptococcus pneumoniae
I66.4 ↔	Verschl u Sten mehr u bds zereb Aa	J14 ↔	Pneumonie d Haemophilus influenzae
I66.8 ↔	Verschl u Sten sonst zereb A	J15.0 ↔	Pneumonie d Klebsiella pneumoniae
I66.9 ↔	Verschl u Sten nnbez zereb A	J15.1 ↔	Pneumonie d Pseudomonas
I67.10 ↔	Zerebrales Aneurysma (erworben)	J15.2 ↔	Pneumonie d Staphylokokken
I67.11 ↔	Zerebrale arteriovenöse Fistel (erworben)	J15.3 ↔	Pneumonie d Streptokokken Gruppe B
I67.6 ↔	Nichteitrige Thrombose intrakranielles Venensyst	J15.4 ↔	Pneumonie d sonstige Streptokokken
I71.00 ↔	Dissektion Aorta nnbez Lok, oh Angabe einer Ruptur	J15.5 ↔	Pneumonie d Escherichia coli
I71.01 ↔	Dissektion Aorta thoracica, ohne Angabe einer Ruptur	J15.6 ↔	Pneumonie d andere gramnegative Bakterien
I71.02 ↔	Dissektion Aorta abdominalis, ohne Angabe einer Ruptur	J15.7 ↔	Pneumonie d Mycoplasma pneumoniae
I71.03 ↔	Dissektion Aorta, thorakoabdominal, oh Angabe einer Ruptur	J15.8 ↔	Sonstige bakterielle Pneumonie
I71.04 ↔	Dissektion Aorta nnbez Lokalisation, rupturiert	J15.9 ↔	Bakterielle Pneumonie, nnbez
I71.05 ↔	Dissektion Aorta thoracica, rupturiert	J16.0 ↔	Pneumonie d Chlamydien
I71.06 ↔	Dissektion Aorta abdominalis, rupturiert	J16.8 ↔	Pneumonie d sonstige nbez Infektionserreger
I71.07 ↔	Dissektion Aorta, thorakoabdominal, rupturiert	J17.0 ↔	Pneumonie b aokl bakteriellen KH
I71.1 ↔	Aneurysma Aorta thoracica, rupturiert	J17.1 ↔	Pneumonie b aokl VirusKH
I71.2 ↔	Aneurysma Aorta thoracica, oh Angabe einer Ruptur	J17.2 ↔	Pneumonie b Mykosen
I71.3 ↔	Aneurysma Aorta abdominalis, rupturiert	J17.3 ↔	Pneumonie b parasitären KH
I71.4 ↔	Aneurysma Aorta abdominalis, oh Angabe einer Ruptur	J17.8 ↔	Pneumonie b sonst aokl KH

J18.0 ↔	Bronchopneumonie, nnbez	K43.60 ↔	Epigastrische Hernie mit Einklemmung, ohne Gangrän
J18.1 ↔	Lobärpneumonie, nnbez		
J18.8 ↔	Sonstige Pneumonie, Erreger nnbez	K43.68 ↔	Sonstige Hernia ventralis mit Einklemmung, ohne Gangrän
J18.9 ↔	Pneumonie, nnbez		
J21.0 ↔	Akute Bronchiolitis d Resp-Sync-Vir [RS-V]	K43.69 ↔	N.n.b. Hernia ventralis mit Einklemmung, ohne Gangrän
J21.1 ↔	Akute Bronchiolitis durch humanes Metapneumovirus	K43.70 ↔	Epigastrische Hernie mit Gangrän
J21.8 ↔	Akute Bronchiolitis d sonstige nbez Erreger	K43.78 ↔	Sonstige Hernia ventralis mit Gangrän
J21.9 ↔	Akute Bronchiolitis, nnbez	K43.79 ↔	Nicht näher bezeichnete Hernia ventralis mit Gangrän
J34.3 ↔	Hypertrophie Nasenmuscheln		
J38.00 ↔	Lähmung der Stimmlippen u des Kehlkopfes: Nnbez	K44.0 ↔	Hernia diaphragmatica m Einkl oh Gangrän
J38.02 ↔	Lähm der Stimmlipp u des Kehlkopfes: Einseitig, komplett	K44.1 ↔	Hernia diaphragmatica m Gangrän
		K45.1 ↔	Sonstige nbez abdominale Hernien m Gangrän
J38.03 ↔	Lähm der Stimmlipp u des Kehlkopfes: Beidseitig, partiell	K46.1 ↔	Nnbez abdominale Hernie m Gangrän
		K52.1 ↔	Toxische Gastroenteritis u Kolitis
J38.6 ↔	Kehlkopfstenose	K55.0 ↔	Akute GefäßKH Darm
J38.7 ↔	Sonstige Krankheiten des Kehlkopfes	K55.21 ↔	Angiodysplasie Kolon: Ohne Angabe Blutung
J39.0 ↔	Retropharyngealabszess und Parapharyngealabszess	K56.0 ↔	Paralytischer Ileus
J69.0 ↔	Pneumonie d Nahrung od Erbrochenes	K56.1 ↔	Invagination
J69.1 ↔	Pneumonie d Öle u Extrakte	K56.2 ↔	Volvulus
J69.8 ↔	Pneumonie d sonst feste u flüssige Substanzen	K56.4 ↔	Sonstige Obturation Darm
J85.0 ↔	Gangrän u Nekrose Lunge	K56.6 ↔	Sonstiger und nicht näher bezeichneter mechanischer Ileus
J85.1 ↔	Abszeß d Lunge m Pneumonie		
J85.2 ↔	Abszeß d Lunge oh Pneumonie	K56.7 ↔	Ileus, nnbez
J85.3 ↔	Abszeß d Mediastinums	K59.3 ↔	Megakolon, aonkl
J86.0 ↔	Pyothorax m Fistel	K61.0 ↔	Analabszeß
J86.9 ↔	Pyothorax oh Fistel	K61.1 ↔	Rektalabszeß
J90 ↔	Pleuraerguß, aonkl	K61.2 ↔	Anorektalabszeß
J91 ↔	Pleuraerguß b aokl KH	K61.3 ↔	Ischiorektalabszeß
J94.0 ↔	Chylöser (Pleura-) Erguß	K61.4 ↔	Intrasphinktärer Abszeß
J94.2 ↔	Hämatothorax	K62.2 ↔	Analprolaps
J94.8 ↔	Sonstige nbez Krankheitszustände Pleura	K62.3 ↔	Rektumprolaps
J94.9 ↔	Pleurakrankheit, nnbez	K62.4 ↔	Stenose Anus u Rektum
J95.0 ↔	Funktionsstörung eines Tracheostomas	K63.0 ↔	Darmabszeß
J95.80 ↔	iatrog Pneumothor	K63.1 ↔	Perforation Darm (nichttraumatisch)
K07.8 ↔	Sonstige dentofaziale Anomalien	K63.2 ↔	Darmfistel
K22.2 ↔	Ösophagusverschuß	K63.3 ↔	Darmulkus
K22.3 ↔	Perforation Ösophagus	K65.0 ↔	Akute Peritonitis
K22.4 ↔	Dyskinesie Ösophagus	K65.8 ↔	Sonstige Peritonitis
K31.6 ↔	Fistel Magen u Duodenum	K65.9 ↔	Peritonitis, nnbez
K35.2 ↔	Akute Appendizitis m generalisierter Peritonitis	K66.0 ↔	Peritoneale Adhäsionen
K35.30 ↔	Akute Appendizitis m lok Peritonitis oh Perforation od Ruptur	K66.1 ↔	Hämoperitoneum
		K66.8 ↔	Sonstige nbez KH Peritoneum
K35.31 ↔	Akute Appendizitis m lok Peritonitis m Perforation od Ruptur	K67.0 ↔	Chlamydienperitonitis
		K67.1 ↔	Gonokokkenperitonitis
K35.32 ↔	Akute Appendizitis m Peritonealabszeß	K67.3 ↔	Tuberkulöse Peritonitis
K35.8 ↔	Akute Appendizitis, nnbez	K67.8 ↔	Sonst KH Peritoneum b aokl InfektionsKH
K37 ↔	Nnbez Appendizitis	K71.0 ↔	Toxische LeberKH m Cholestase
K40.00 ↔	Doppelseitige Hern ing m Einkl oh Gangr, n Rezidivhern bez	K71.1 ↔	Toxische LeberKH m Lebernekrose
		K71.2 ↔	Toxische LeberKH m akuter Hepatitis
K40.01 ↔	Doppelseitige Hern ing m Einkl oh Gangr, Rezidivhernie	K71.3 ↔	Tox LeberKH m chron-persistierender Hepatitis
		K71.4 ↔	Toxische LeberKH m chron lobulärer Hepatitis
K40.10 ↔	Doppelseitige Hern ing m Gangr, n Rezidivhern bez	K71.5 ↔	Toxische LeberKH m chron-aktiver Hepatitis
K40.11 ↔	Doppelseitige Hern ing m Gangr, Rezidivhernie	K71.6 ↔	Toxische LeberKH m Hepatitis, aonkl
K40.30 ↔	Hern ing, eins/oh SeitAng, m Einkl oh Gangr, n RezHern bez	K71.7 ↔	Toxische LeberKH m Fibrose u Zirrhose Leber
		K71.8 ↔	Toxische LeberKH m sonst Affektionen Leber
K40.31 ↔	Hern ing, eins/oh SeitAng, m Einkl oh Gangr, Rezidivhernie	K71.9 ↔	Toxische LeberKH, nnbez
		K72.0 ↔	Akutes u subakutes Leberversagen
K40.40 ↔	Hern ing, eins/oh SeitAng, m Gangr, n Rezidivhern bez	K74.0 ↔	Leberfibrose
		K74.2 ↔	Leberfibrose m Lebersklerose
K40.41 ↔	Hern ing, eins/oh SeitAng, m Gangr, Rezidivhernie	K74.3 ↔	Primäre biliäre Zirrhose
K41.0 ↔	Doppelseitige Hernia femoralis m Einkl oh Gangrän	K74.4 ↔	Sekundäre biliäre Zirrhose
K41.1 ↔	Doppelseitige Hernia femoralis m Gangrän	K74.5 ↔	Biliäre Zirrhose, nnbez
K41.3 ↔	Hern fem, eins/oh SeitAng, m Einkl oh Gangrän	K74.6 ↔	Sonst u nnbez Zirrhose Leber
K41.4 ↔	Hern fem, eins/oh SeitAng, m Gangrän	K75.0 ↔	Leberabszeß
K42.0 ↔	Hernia umbilicalis m Einklemmung oh Gangrän	K75.1 ↔	Phlebitis Pfortader
K42.1 ↔	Hernia umbilicalis m Gangrän	K75.2 ↔	Unspezifische reaktive Hepatitis
K43.0 ↔	Hernia ventralis m Einklemmung oh Gangrän	K75.3 ↔	Granulomatöse Hepatitis, aonkl
K43.1 ↔	Hernia ventralis m Gangrän	K75.4 ↔	Autoimmune Hepatitis
K43.3 ↔	Parastomale Hernie mit Einklemmung, ohne Gangrän	K75.8 ↔	Sonstige nbez entzündliche Leber-KH
K43.4 ↔	Parastomale Hernie mit Gangrän	K75.9 ↔	Entzündliche Leber-KH, nnbez

K76.0 ↔	Fettleber [fettige Degeneration], aonkl	M00.23 ↔	Arthrit/Polyarth d sonst Streptokokken Unterarm
K76.2 ↔	Zentrale hämorrhagische Lebernekrose	M00.24 ↔	Arthrit/Polyarth d sonst Streptokokken Hand
K76.3 ↔	Leberinfarkt	M00.25 ↔	Arthrit/Polyarth d sonst Streptokokken Becken/Oberschenkel
K76.4 ↔	Peliosis hepatis	M00.26 ↔	Arthrit/Polyarth d sonst Streptokokken Unterschenkel
K76.6 ↔	Portale Hypertonie	M00.27 ↔	Arthrit/Polyarth d sonst Streptokokken Knöchel/Fuß
K76.7 ↔	Hepatorenales Syndrom	M00.28 ↔	Arthrit/Polyarth d sonst Streptokokken, sonst Lok
K77.0 ↔	LeberKH b aokl infek/parasit KH	M00.29 ↔	Arthrit/Polyarth d sonst Streptokokken, nnbez Lok
K77.11 ↔	Stadium 1 der akuten Leber-Graft-versus-host-KH	M00.80 ↔	Arthrit/Polyarth d sonst nbez bakt Erreg, mehrere Lok
K77.12 ↔	Stadium 2 der akuten Leber-Graft-versus-host-KH	M00.81 ↔	Arthrit/Polyarth d sonst nbez bakt Erreg Schulterregion
K77.13 ↔	Stadium 3 der akuten Leber-Graft-versus-host-KH	M00.82 ↔	Arthrit/Polyarth d sonst nbez bakt Erreg Oberarm
K77.14 ↔	Stadium 4 der akuten Leber-Graft-versus-host-KH	M00.83 ↔	Arthrit/Polyarth d sonst nbez bakt Erreg Unterarm
K77.21 ↔	Stadium 1 der chronischen Leber-Graft-versus-Host-KH	M00.84 ↔	Arthrit/Polyarth d sonst nbez bakt Erreger Hand
K77.22 ↔	Stadium 2 der chronischen Leber-Graft-versus-Host-KH	M00.85 ↔	Arthrit/Polyarth d so nbez bakt Erreg Becken/Oberschenkel
K77.23 ↔	Stadium 3 der chronischen Leber-Graft-versus-Host-KH	M00.86 ↔	Arthrit/Polyarth d sonst nbez bakt Erreg Unterschenkel
K77.8 ↔	LeberKH b sonst aokl KH	M00.87 ↔	Arthrit/Polyarth d sonst nbez bakt Erreg Knöchel/Fuß
K83.1 ↔	Verschuß Gallengang	M00.88 ↔	Arthrit/Polyarth d sonst nbez bakt Erreg, so Lok
K90.2 ↔	Syndrom blinden Schlinge, aonkl	M00.89 ↔	Arthrit/Polyarth d sonst nbez bakt Erreg, nnbez Lok
K90.3 ↔	Pankreatogene Steatorrhoe	M01.00 ↔	Arthritis d Meningokokken, mehrere Lok
K91.1 ↔	Syndrome operierter Magen	M01.01 ↔	Arthritis d Meningokokken Schulterregion
K93.1 ↔	Megakolon b Chagas-KH	M01.02 ↔	Arthritis d Meningokokken Oberarm
L00.0 ↔	SSS-Syndrom, Befall < 30% KöOF	M01.03 ↔	Arthritis d Meningokokken Unterarm
L00.1 ↔	SSS-Syndrom, Befall >= 30% KöOF	M01.04 ↔	Arthritis d Meningokokken Hand
L10.2 ↔	Pemphigus foliaceus	M01.05 ↔	Arthritis d Meningokokken Becken/Oberschenkel
L11.8 ↔	Sonstige nbez akanttholytische Dermatosen	M01.06 ↔	Arthritis d Meningokokken Unterschenkel
L11.9 ↔	Akanttholytische Dermatoase, nnbez	M01.07 ↔	Arthritis d Meningokokken Knöchel/Fuß
L12.0 ↔	Bullöses Pemphigoid	M01.08 ↔	Arthritis d Meningokokken, sonst Lok
L12.3 ↔	Erworbene Epidermolysis bullosa	M01.09 ↔	Arthritis d Meningokokken, nnbez Lok
L12.8 ↔	Sonstige Pemphigoid-KH	M01.10 ↔	Tuberkulöse Arthritis, mehrere Lokalisationen
L12.9 ↔	Pemphigoid-KH, nnbez	M01.11 ↔	Tuberkulöse Arthritis Schulterregion
L13.0 ↔	Dermatitis herpetiformis [Duhring]	M01.12 ↔	Tuberkulöse Arthritis Oberarm
L13.1 ↔	Pustulosis subcornealis [Sneddon-Wilkinson]	M01.13 ↔	Tuberkulöse Arthritis Unterarm
L13.8 ↔	Sonstige nbez bullöse Dermatosen	M01.14 ↔	Tuberkulöse Arthritis Hand
L14 ↔	Bullöse Dermatosen b aokl KH	M01.15 ↔	Tuberkulöse Arthritis Beckenregion/Oberschenkel
L40.1 ↔	Generalisierte Psoriasis pustulosa	M01.16 ↔	Tuberkulöse Arthritis Unterschenkel
L51.0 ↔	Nichtbullöses Erythema exsudativum multiforme	M01.17 ↔	Tuberkulöse Arthritis Knöchel/Fuß
L51.1 ↔	Bullöses Erythema exsudativum multiforme	M01.18 ↔	Tuberkulöse Arthritis, sonstige Lokalisation
L51.20 ↔	Tox epiderm Nekrolis [Lyell-Syndrom], Befall < 30% KöOF	M01.19 ↔	Tuberkulöse Arthritis, nnbez Lokalisationen
L51.21 ↔	Tox epiderm Nekrolis [Lyell-Syndrom], Befall >= 30% KöOF	M01.30 ↔	Arthritis b sonst aokl bakt KH, mehrere Lok
L51.8 ↔	Sonstiges Erythema exsudativum multiforme	M01.31 ↔	Arthritis b sonst aokl bakt KH Schulterregion
L51.9 ↔	Erythema exsudativum multiforme, nnbez	M01.32 ↔	Arthritis b sonst aokl bakt KH Oberarm
L74.4 ↔	Anhidrosis	M01.33 ↔	Arthritis b sonst aokl bakt KH Unterarm
M00.00 ↔	Arthrit/Polyarth d Staphylokokken, mehrere Lok	M01.34 ↔	Arthritis b sonst aokl bakt KH Hand
M00.01 ↔	Arthrit/Polyarth d Staphylokokken Schulterreg	M01.35 ↔	Arthritis b sonst aokl bakt KH Beckenreg/Oberschenkel
M00.02 ↔	Arthrit/Polyarth d Staphylokokken Oberarm	M01.36 ↔	Arthritis b sonst aokl bakt KH Unterschenkel
M00.03 ↔	Arthrit/Polyarth d Staphylokokken Unterarm	M01.37 ↔	Arthritis b sonst aokl bakt KH Knöchel/Fuß
M00.04 ↔	Arthrit/Polyarth d Staphylokokken Hand	M01.38 ↔	Arthritis b sonst aokl bakt KH, sonst Lok
M00.05 ↔	Arthrit/Polyarth d Staphylokokken Becken/Oberschenkel	M01.39 ↔	Arthritis b sonst aokl bakt KH, nnbez Lok
M00.06 ↔	Arthrit/Polyarth d Staphylokokken Unterschenkel	M01.40 ↔	Arthritis b Röteln, mehrere Lokalisationen
M00.07 ↔	Arthrit/Polyarth d Staphylokokken Knöchel/Fuß	M01.41 ↔	Arthritis b Röteln Schulterregion
M00.08 ↔	Arthrit/Polyarth d Staphylokokken, sonst Lok	M01.42 ↔	Arthritis b Röteln Oberarm
M00.09 ↔	Arthrit/Polyarth d Staphylokokken, nnbez Lok	M01.43 ↔	Arthritis b Röteln Unterarm
M00.10 ↔	Arthrit/Polyarth d Pneumokokken, mehrere Lok	M01.44 ↔	Arthritis b Röteln Hand
M00.11 ↔	Arthrit/Polyarth d Pneumokokken Schulterregion	M01.45 ↔	Arthritis b Röteln Beckenregion/Oberschenkel
M00.12 ↔	Arthrit/Polyarth d Pneumokokken Oberarm	M01.46 ↔	Arthritis b Röteln Unterschenkel
M00.13 ↔	Arthrit/Polyarth d Pneumokokken Unterarm	M01.47 ↔	Arthritis b Röteln Knöchel/Fuß
M00.14 ↔	Arthrit/Polyarth d Pneumokokken Hand	M01.48 ↔	Arthritis b Röteln, sonstige Lokalisation
M00.15 ↔	Arthrit/Polyarth d Pneumokokken Becken/Oberschenkel	M01.49 ↔	Arthritis b Röteln, nnbez Lokalisationen
M00.16 ↔	Arthrit/Polyarth d Pneumokokken Unterschenkel	M01.60 ↔	Arthritis b Mykosen, mehrere Lokalisationen
M00.17 ↔	Arthrit/Polyarth d Pneumokokken Knöchel/Fuß	M01.61 ↔	Arthritis b Mykosen Schulterregion
M00.18 ↔	Arthrit/Polyarth d Pneumokokken, sonst Lok	M01.62 ↔	Arthritis b Mykosen Oberarm
M00.19 ↔	Arthrit/Polyarth d Pneumokokken, nnbez Lok	M01.63 ↔	Arthritis b Mykosen Unterarm
M00.20 ↔	Arthrit/Polyarth d sonst Streptokokken, mehrere Lok	M01.64 ↔	Arthritis b Mykosen Hand
M00.21 ↔	Arthrit/Polyarth d sonst Streptokokken Schulterreg	M01.65 ↔	Arthritis b Mykosen Beckenregion/Oberschenkel
M00.22 ↔	Arthrit/Polyarth d sonst Streptokokken Oberarm		

M01.66 ↔	Arthritis b Mykosen Unterschenkel	M48.59 ↔	Wirbelkörperkompression, aonkl, nnbez Lokalisation
M01.67 ↔	Arthritis b Mykosen Knöchel/Fuß	M49.50 ↔	WK-Kompr b aokl KH, mehrere Lok WS
M01.68 ↔	Arthritis b Mykosen, sonstige Lokalisation	M49.51 ↔	WK-Kompr b aokl KH, Okzipito-Atlanto-Axialbereich
M01.69 ↔	Arthritis b Mykosen, nnbez Lokalisationen	M49.52 ↔	WK-Kompr b aokl KH, Zervikalbereich
M10.10 ↔	Bleigicht, mehrere Lokalisationen	M49.53 ↔	WK-Kompr b aokl KH, Zervikothorakalbereich
M10.11 ↔	Bleigicht Schulterregion	M49.54 ↔	WK-Kompr b aokl KH, Thorakalbereich
M10.12 ↔	Bleigicht Oberarm	M49.55 ↔	WK-Kompr b aokl KH, Thorakolumbalbereich
M10.13 ↔	Bleigicht Unterarm	M49.56 ↔	WK-Kompr b aokl KH, Lumbalbereich
M10.14 ↔	Bleigicht Hand	M49.57 ↔	WK-Kompr b aokl KH, Lumbosakralbereich
M10.15 ↔	Bleigicht Beckenregion/Oberschenkel	M49.58 ↔	WK-Kompr b aokl KH, Sakr-/Sakrokokzygealbereich
M10.16 ↔	Bleigicht Unterschenkel	M49.59 ↔	WK-Kompr b aokl KH, nnbez Lok
M10.17 ↔	Bleigicht Knöchel/Fuß	M53.3 ↔	KH Sakrokokzygealregion, aonkl
M10.18 ↔	Bleigicht, sonstige Lokalisation	M60.15 ↔	Interstitielle Myositis Beckenregion/Oberschenkel
M10.19 ↔	Bleigicht, nnbez Lokalisationen	M73.00 ↔	Bursitis gonorrhoea, mehrere Lokalisationen
M10.20 ↔	Arzneimittelinduzierte Gicht, mehrere Lok	M73.01 ↔	Bursitis gonorrhoea Schulterregion
M10.21 ↔	Arzneimittelinduzierte Gicht Schulterregion	M73.02 ↔	Bursitis gonorrhoea Oberarm
M10.22 ↔	Arzneimittelinduzierte Gicht Oberarm	M73.03 ↔	Bursitis gonorrhoea Unterarm
M10.23 ↔	Arzneimittelinduzierte Gicht Unterarm	M73.04 ↔	Bursitis gonorrhoea Hand
M10.24 ↔	Arzneimittelinduzierte Gicht Hand	M73.05 ↔	Bursitis gonorrhoea Beckenregion/Oberschenkel
M10.25 ↔	Arzneimittelinduzierte Gicht Beckenregion/OS	M73.06 ↔	Bursitis gonorrhoea Unterschenkel
M10.26 ↔	Arzneimittelinduzierte Gicht Unterschenkel	M73.07 ↔	Bursitis gonorrhoea Knöchel/Fuß
M10.27 ↔	Arzneimittelinduzierte Gicht Knöchel/Fuß	M73.08 ↔	Bursitis gonorrhoea, sonstige Lokalisation
M10.28 ↔	Arzneimittelinduzierte Gicht, sonstige Lok	M73.09 ↔	Bursitis gonorrhoea, nnbez Lokalisationen
M10.29 ↔	Arzneimittelinduzierte Gicht, nnbez Lok	M84.30 ↔	Streißfraktur, aonkl, mehrere Lokalisationen
M14.8 ↔	Arthropathien b sonst nb, aokl KH	M84.31 ↔	Streißfraktur, aonkl, Schulterregion
M32.0 ↔	AM-induz systemischer Lupus erythematodes	M84.32 ↔	Streißfraktur, aonkl, Oberarm
M32.1 ↔	Syst Lupus erythematodes m Bet Org/Organsyst	M84.33 ↔	Streißfraktur, aonkl, Unterarm
M32.8 ↔	Sonst Formen syst Lupus erythematodes	M84.34 ↔	Streißfraktur, aonkl, Hand
M32.9 ↔	Systemischer Lupus erythematodes, nnbez	M84.35 ↔	Streißfraktur, aonkl, Beckenregion/Oberschenkel
M36.1 ↔	Arthropathie b Neubildungen	M84.36 ↔	Streißfraktur, aonkl, Unterschenkel
M36.2 ↔	Arthropathia haemophila	M84.37 ↔	Streißfraktur, aonkl, Knöchel/Fuß
M36.3 ↔	Arthropathie b sonst aokl Blut-KH	M84.38 ↔	Streißfraktur, aonkl, sonstige Lokalisation
M36.51 ↔	Stadium 1 der chron Bindegewebe-Graft-versus-Host-KH	M84.39 ↔	Streißfraktur, aonkl, nnbez Lokalisationen
M36.52 ↔	Stadium 2 der chron Bindegewebe-Graft-versus-Host-KH	M84.40 ↔	Pathologische Fraktur, aonkl, mehrere Lok
M36.53 ↔	Stadium 3 der chron Bindegewebe-Graft-versus-Host-KH	M84.41 ↔	Pathologische Fraktur, aonkl, Schulterregion
M36.8 ↔	System-KH Bgw b sonst aokl KH	M84.42 ↔	Pathologische Fraktur, aonkl, Oberarm
M46.20 ↔	Wirbelosteomyelitis, mehrere Lok WS	M84.43 ↔	Pathologische Fraktur, aonkl, Unterarm
M46.21 ↔	Wirbelosteomyelitis, Okzipito-Atlanto-Axialbereich	M84.44 ↔	Pathologische Fraktur, aonkl, Hand
M46.22 ↔	Wirbelosteomyelitis, Zervikalbereich	M84.45 ↔	Pathologische Fraktur, aonkl, Becken/OS
M46.23 ↔	Wirbelosteomyelitis, Zervikothorakalbereich	M84.46 ↔	Pathologische Fraktur, aonkl, Unterschenkel
M46.24 ↔	Wirbelosteomyelitis, Thorakalbereich	M84.47 ↔	Pathologische Fraktur, aonkl, Knöchel/Fuß
M46.25 ↔	Wirbelosteomyelitis, Thorakolumbalbereich	M84.48 ↔	Pathologische Fraktur, aonkl, sonstige Lok
M46.26 ↔	Wirbelosteomyelitis, Lumbalbereich	M84.49 ↔	Pathologische Fraktur, aonkl, nnbez Lokalisationen
M46.27 ↔	Wirbelosteomyelitis, Lumbosakralbereich	M86.00 ↔	Akute hämatogene Osteomyelitis, mehrere Lok
M46.28 ↔	Wirbelosteomyelitis, Sakral-/Sakrokokzygealbereich	M86.01 ↔	Akute hämatogene Osteomyelitis Schulterregion
M46.29 ↔	Wirbelosteomyelitis, nnbez Lokalisation	M86.02 ↔	Akute hämatogene Osteomyelitis Oberarm
M48.40 ↔	Ermüdungsbruch Wirbel, mehrere Lok WS	M86.03 ↔	Akute hämatogene Osteomyelitis Unterarm
M48.41 ↔	Ermüdungsbruch Wirbel, Okzipito-Atlanto-Axialbereich	M86.04 ↔	Akute hämatogene Osteomyelitis Hand
M48.42 ↔	Ermüdungsbruch Wirbels, Zervikalbereich	M86.05 ↔	Akute hämatogene Osteomyelitis Becken/OS
M48.43 ↔	Ermüdungsbruch Wirbel, Zervikothorakalbereich	M86.06 ↔	Akute hämatogene Osteomyelitis Unterschenkel
M48.44 ↔	Ermüdungsbruch Wirbel, Thorakalbereich	M86.07 ↔	Akute hämatogene Osteomyelitis Knöchel/Fuß
M48.45 ↔	Ermüdungsbruch Wirbel, Thorakolumbalbereich	M86.08 ↔	Akute hämatogene Osteomyelitis, sonst Lok
M48.46 ↔	Ermüdungsbruch Wirbel, Lumbalbereich	M86.09 ↔	Akute hämatogene Osteomyelitis, nnbez Lok
M48.47 ↔	Ermüdungsbruch Wirbel, Lumbosakralbereich	M86.10 ↔	Sonstige akute Osteomyelitis, mehrere Lok
M48.48 ↔	Ermüdungsbruch Wirbel, Sakral-/Sakrokokzygealbereich	M86.11 ↔	Sonstige akute Osteomyelitis Schulterregion
M48.49 ↔	Ermüdungsbruch Wirbel, nnbez Lokalisation	M86.12 ↔	Sonstige akute Osteomyelitis Oberarm
M48.50 ↔	WK-Kompr, aonkl, mehrere Lok WS	M86.13 ↔	Sonstige akute Osteomyelitis Unterarm
M48.51 ↔	WK-Kompr, aonkl, Okzipito-Atlanto-Axialbereich	M86.14 ↔	Sonstige akute Osteomyelitis Hand
M48.52 ↔	Wirbelkörperkompression, aonkl, Zervikalbereich	M86.15 ↔	Sonstige akute Osteomyelitis Becken/Oberschenkel
M48.53 ↔	WK-Kompr, aonkl, Zervikothorakalbereich	M86.16 ↔	Sonstige akute Osteomyelitis Unterschenkel
M48.54 ↔	Wirbelkörperkompression, aonkl, Thorakalbereich	M86.17 ↔	Sonstige akute Osteomyelitis Knöchel/Fuß
M48.55 ↔	WK-Kompr, aonkl, Thorakolumbalbereich	M86.18 ↔	Sonstige akute Osteomyelitis, sonstige Lok
M48.56 ↔	Wirbelkörperkompression, aonkl, Lumbalbereich	M86.19 ↔	Sonstige akute Osteomyelitis, nnbez Lokalisationen
M48.57 ↔	Wirbelkörperkompression, aonkl, Lumbosakralbereich	M86.20 ↔	Subakute Osteomyelitis, mehrere Lokalisationen
M48.58 ↔	WK-Kompr, aonkl, Sakral-/Sakrokokzygealbereich	M86.21 ↔	Subakute Osteomyelitis Schulterregion
		M86.22 ↔	Subakute Osteomyelitis Oberarm
		M86.23 ↔	Subakute Osteomyelitis Unterarm
		M86.24 ↔	Subakute Osteomyelitis Hand
		M86.25 ↔	Subakute Osteomyelitis Beckenregion/Oberschenkel
		M86.26 ↔	Subakute Osteomyelitis Unterschenkel
		M86.27 ↔	Subakute Osteomyelitis Knöchel/Fuß

M86.28 ↔	Subakute Osteomyelitis, sonstige Lokalisation	M87.10 ↔	Knochennekrose d Arzneimittel, mehrere Lok
M86.29 ↔	Subakute Osteomyelitis, nnbez Lokalisationen	M87.11 ↔	Knochennekrose d Arzneimittel Schulterregion
M86.30 ↔	Chron multifokale Osteomyelitis, mehrere Lok	M87.12 ↔	Knochennekrose d Arzneimittel Oberarm
M86.31 ↔	Chron multifokale Osteomyelitis Schulterregion	M87.13 ↔	Knochennekrose d Arzneimittel Unterarm
M86.32 ↔	Chron multifokale Osteomyelitis Oberarm	M87.14 ↔	Knochennekrose d Arzneimittel Hand
M86.33 ↔	Chron multifokale Osteomyelitis Unterarm	M87.15 ↔	Knochennekrose d Arzneimittel Becken/Oberschenkel
M86.34 ↔	Chron multifokale Osteomyelitis Hand	M87.16 ↔	Knochennekrose d Arzneimittel Unterschenkel
M86.35 ↔	Chron multifokale Osteomyelitis Becken/Oberschenkel	M87.17 ↔	Knochennekrose d Arzneimittel Knöchel/Fuß
M86.36 ↔	Chron multifokale Osteomyelitis Unterschenkel	M87.18 ↔	Knochennekrose d Arzneimittel, sonst Lok
M86.37 ↔	Chron multifokale Osteomyelitis Knöchel/Fuß	M87.19 ↔	Knochennekrose d Arzneimittel, nnbez Lok
M86.38 ↔	Chron multifokale Osteomyelitis, sonst Lok	M87.20 ↔	Knochennekrose d vorangegang Trauma, mehrere Lok
M86.39 ↔	Chron multifokale Osteomyelitis, nnbez Lok	M87.21 ↔	Knochennekrose d vorangegang Trauma Schulterregion
M86.40 ↔	Chron Osteomyelitis m Fistel, mehrere Lok	M87.22 ↔	Knochennekrose d vorangegang Trauma Oberarm
M86.41 ↔	Chron Osteomyelitis m Fistel, Schulterregion	M87.23 ↔	Knochennekrose d vorangegang Trauma Unterarm
M86.42 ↔	Chron Osteomyelitis m Fistel, Oberarm	M87.24 ↔	Knochennekrose d vorangegang Trauma Hand
M86.43 ↔	Chron Osteomyelitis m Fistel, Unterarm	M87.25 ↔	Knochennekrose d vorangegang Trauma Becken/OS
M86.44 ↔	Chron Osteomyelitis m Fistel, Hand	M87.26 ↔	Knochennekrose d vorangegang Trauma Unterschenkel
M86.45 ↔	Chron Osteomyelitis m Fistel, Becken/Oberschenkel	M87.27 ↔	Knochennekrose d vorangegang Trauma Knöchel/Fuß
M86.46 ↔	Chron Osteomyelitis m Fistel, Unterschenkel	M87.28 ↔	Knochennekrose d vorangegang Trauma, sonst Lok
M86.47 ↔	Chron Osteomyelitis m Fistel, Knöchel/Fuß	M87.29 ↔	Knochennekrose d vorangegang Trauma, nnbez Lok
M86.48 ↔	Chron Osteomyelitis m Fistel, sonst Lok	M87.30 ↔	Sonst sek Knochennekrose, mehrere Lok
M86.49 ↔	Chron Osteomyelitis m Fistel, nnbez Lok	M87.31 ↔	Sonst sek Knochennekrose Schulterregion
M86.50 ↔	Sonst chron hämatogene Osteomyelitis, mehrere Lok	M87.32 ↔	Sonst sek Knochennekrose Oberarm
M86.51 ↔	Sonst chron hämatogene Osteomyelitis Schulterregion	M87.33 ↔	Sonst sek Knochennekrose Unterarm
M86.52 ↔	Sonst chron hämatogene Osteomyelitis Oberarm	M87.34 ↔	Sonst sek Knochennekrose Hand
M86.53 ↔	Sonst chron hämatogene Osteomyelitis Unterarm	M87.35 ↔	Sonst sek Knochennekrose Becken/OS
M86.54 ↔	Sonst chron hämatogene Osteomyelitis Hand	M87.36 ↔	Sonst sek Knochennekrose Unterschenkel
M86.55 ↔	Sonst chron hämatogene Osteomyelitis Becken/OS	M87.37 ↔	Sonst sek Knochennekrose Knöchel/Fuß
M86.56 ↔	Sonst chron hämatogene Osteomyelitis Unterschenkel	M87.38 ↔	Sonst sek Knochennekrose, sonst Lok
M86.57 ↔	Sonst chron hämatogene Osteomyelitis Knöchel/Fuß	M87.39 ↔	Sonst sek Knochennekrose, nnbez Lok
M86.58 ↔	Sonst chron hämatogene Osteomyelitis, sonst Lok	M87.80 ↔	Sonstige Knochennekrose, mehrere Lokalisationen
M86.59 ↔	Sonst chron hämatogene Osteomyelitis, nnbez Lok	M87.81 ↔	Sonstige Knochennekrose Schulterregion
M86.60 ↔	Sonstige chron Osteomyelitis, mehrere Lok	M87.82 ↔	Sonstige Knochennekrose Oberarm
M86.61 ↔	Sonstige chron Osteomyelitis Schulterregion	M87.83 ↔	Sonstige Knochennekrose Unterarm
M86.62 ↔	Sonstige chron Osteomyelitis Oberarm	M87.84 ↔	Sonstige Knochennekrose Hand
M86.63 ↔	Sonstige chron Osteomyelitis Unterarm	M87.85 ↔	Sonstige Knochennekrose Beckenregion/OS
M86.64 ↔	Sonstige chron Osteomyelitis Hand	M87.86 ↔	Sonstige Knochennekrose Unterschenkel
M86.65 ↔	Sonstige chron Osteomyelitis Becken/Oberschenkel	M87.87 ↔	Sonstige Knochennekrose Knöchel/Fuß
M86.66 ↔	Sonstige chron Osteomyelitis Unterschenkel	M87.88 ↔	Sonstige Knochennekrose, sonstige Lokalisation
M86.67 ↔	Sonstige chron Osteomyelitis Knöchel/Fuß	M87.89 ↔	Sonstige Knochennekrose, nnbez Lokalisationen
M86.68 ↔	Sonstige chron Osteomyelitis, sonst Lok	M87.90 ↔	Knochennekrose, nnbez, mehrere Lokalisationen
M86.69 ↔	Sonstige chron Osteomyelitis, nnbez Lok	M87.91 ↔	Knochennekrose, nnbez, Schulterregion
M86.80 ↔	Sonstige Osteomyelitis, mehrere Lokalisationen	M87.92 ↔	Knochennekrose, nnbez, Oberarm
M86.81 ↔	Sonstige Osteomyelitis Schulterregion	M87.93 ↔	Knochennekrose, nnbez, Unterarm
M86.82 ↔	Sonstige Osteomyelitis Oberarm	M87.94 ↔	Knochennekrose, nnbez, Hand
M86.83 ↔	Sonstige Osteomyelitis Unterarm	M87.95 ↔	Knochennekrose, nnbez, Beckenreg/Oberschenkel
M86.84 ↔	Sonstige Osteomyelitis Hand	M87.96 ↔	Knochennekrose, nnbez, Unterschenkel
M86.85 ↔	Sonstige Osteomyelitis Beckenregion/Oberschenkel	M87.97 ↔	Knochennekrose, nnbez, Knöchel/Fuß
M86.86 ↔	Sonstige Osteomyelitis Unterschenkel	M87.98 ↔	Knochennekrose, nnbez, sonstige Lokalisation
M86.87 ↔	Sonstige Osteomyelitis Knöchel/Fuß	M87.99 ↔	Knochennekrose, nnbez, nnbez Lokalisationen
M86.88 ↔	Sonstige Osteomyelitis, sonstige Lokalisation	M90.00 ↔	Knochtuberkulose, mehrere Lokalisationen
M86.89 ↔	Sonstige Osteomyelitis, nnbez Lokalisationen	M90.01 ↔	Knochtuberkulose Schulterregion
M86.90 ↔	Osteomyelitis, nnbez, mehrere Lokalisationen	M90.02 ↔	Knochtuberkulose Oberarm
M86.91 ↔	Osteomyelitis, nnbez, Schulterregion	M90.03 ↔	Knochtuberkulose Unterarm
M86.92 ↔	Osteomyelitis, nnbez, Oberarm	M90.04 ↔	Knochtuberkulose Hand
M86.93 ↔	Osteomyelitis, nnbez, Unterarm	M90.05 ↔	Knochtuberkulose Beckenregion u Oberschenkel
M86.94 ↔	Osteomyelitis, nnbez, Hand	M90.06 ↔	Knochtuberkulose Unterschenkel
M86.95 ↔	Osteomyelitis, nnbez, Beckenregion/Oberschenkel	M90.07 ↔	Knochtuberkulose Knöchel u Fuß
M86.96 ↔	Osteomyelitis, nnbez, Unterschenkel	M90.08 ↔	Knochtuberkulose, sonstige Lokalisation
M86.97 ↔	Osteomyelitis, nnbez, Knöchel/Fuß	M90.09 ↔	Knochtuberkulose, nnbez Lokalisationen
M86.98 ↔	Osteomyelitis, nnbez, sonstige Lokalisation	M90.10 ↔	Periostitis b sonst aokl Inf-KH, mehrere Lok
M86.99 ↔	Osteomyelitis, nnbez, nnbez Lokalisationen	M90.11 ↔	Periostitis b sonst aokl Inf-KH, Schulterregion
M87.02 ↔	Idiopath aseptische Knochennekrose Oberarm	M90.12 ↔	Periostitis b sonst aokl Inf-KH, Oberarm
M87.05 ↔	Idiopath aseptische Knochennekrose Becken/OS	M90.13 ↔	Periostitis b sonst aokl Inf-KH, Unterarm
M87.06 ↔	Idiopath aseptische Knochennekrose Unterschenkel	M90.14 ↔	Periostitis b sonst aokl Inf-KH, Hand
M87.07 ↔	Idiopath aseptische Knochennekrose Knöchel/Fuß	M90.15 ↔	Periostitis b sonst aokl Inf-KH, Becken/OS
M87.09 ↔	Idiopath aseptische Knochennekrose, nnbez Lok		



M90.16 ↔	Periostitis b sonst aokl Inf-KH, Unterschenkel	N17.21 ↔	Akutes Nierenversagen m Marknekrose: Stadium 1
M90.17 ↔	Periostitis b sonst aokl Inf-KH, Knöchel/Fuß	N17.22 ↔	Akutes Nierenversagen m Marknekrose: Stadium 2
M90.18 ↔	Periostitis b sonst aokl Inf-KH, sonst Lok	N17.23 ↔	Akutes Nierenversagen m Marknekrose: Stadium 3
M90.19 ↔	Periostitis b sonst aokl Inf-KH, nnbez Lok	N17.29 ↔	Akutes Nierenversagen m Marknekrose: Stadium nnbez
M90.20 ↔	Osteopathie b sonst aokl Inf-KH, mehrere Lok	N17.81 ↔	Sonstiges akutes Nierenversagen: Stadium 1
M90.21 ↔	Osteopathie b sonst aokl Inf-KH, Schulterregion	N17.82 ↔	Sonstiges akutes Nierenversagen: Stadium 2
M90.22 ↔	Osteopathie b sonst aokl Inf-KH, Oberarm	N17.83 ↔	Sonstiges akutes Nierenversagen: Stadium 3
M90.23 ↔	Osteopathie b sonst aokl Inf-KH, Unterarm	N17.89 ↔	Sonstiges akutes Nierenversagen: Stadium nnbez
M90.24 ↔	Osteopathie b sonst aokl Inf-KH, Hand	N17.91 ↔	Akutes Nierenversagen, nicht näher bezeichnet: Stadium 1
M90.25 ↔	Osteopathie b sonst aokl Inf-KH, Becken/OS	N17.92 ↔	Akutes Nierenversagen, nicht näher bezeichnet: Stadium 2
M90.26 ↔	Osteopathie b sonst aokl Inf-KH, Unterschenkel	N17.93 ↔	Akutes Nierenversagen, nicht näher bezeichnet: Stadium 3
M90.27 ↔	Osteopathie b sonst aokl Inf-KH, Knöchel/Fuß	N17.99 ↔	Akutes Nierenversagen, nicht näher bezeichnet: Stadium nnbez
M90.28 ↔	Osteopathie b sonst aokl Inf-KH, sonst Lok	N18.1 ↔	Chron Nierenkrankheit, Stadium 1
M90.29 ↔	Osteopathie b sonst aokl Inf-KH, nnbez Lok	N18.2 ↔	Chron Nierenkrankheit, Stadium 2
M90.70 ↔	Knochenfraktur b Neubildungen, mehrere Lok	N18.3 ↔	Chron Nierenkrankheit, Stadium 3
M90.71 ↔	Knochenfraktur b Neubildungen, Schulterregion	N18.4 ↔	Chron Nierenkrankheit, Stadium 4
M90.72 ↔	Knochenfraktur b Neubildungen, Oberarm	N18.80 ↔	Einseitige chron Nierenfunktionsstörung
M90.73 ↔	Knochenfraktur b Neubildungen, Unterarm	N18.89 ↔	Sonst chron Nierenkrankheit, Stadium nnbez
M90.74 ↔	Knochenfraktur b Neubildungen, Hand	N18.9 ↔	Chronische Nierenkrankheit, nicht näher bezeichnet
M90.75 ↔	Knochenfraktur b Neubildungen, Becken/OS	N19 ↔	Nnbez Niereninsuffizienz
M90.76 ↔	Knochenfraktur b Neubildungen, Unterschenkel	N20.0 ↔	Nierenstein
M90.77 ↔	Knochenfraktur b Neubildungen, Knöchel/Fuß	N20.2 ↔	Nierenstein u Ureterstein gleichzeitig
M90.78 ↔	Knochenfraktur b Neubildungen, sonst Lok	N25.1 ↔	Renaler Diabetes insipidus
M90.79 ↔	Knochenfraktur b Neubildungen, nnbez Lok	N28.0 ↔	Ischämie/Infarkt Niere
M96.80 ↔	Elektiv offen belassenes Sternum n thoraxchir Eingriff	N32.1 ↔	Vesikointestinalfistel
M96.81 ↔	Instabiler Thorax nach thoraxchirurgischem Eingriff	N32.2 ↔	Harnblasenfistel, aonkl
M96.82 ↔	Verzögerte Knochenheilung nach Fusion oder Arthrodes	N32.3 ↔	Harnblasendivertikel
M96.88 ↔	Sonst KH Muskel-Skelett-Systems nach med Maßn	N32.4 ↔	Harnblasenruptur, nichttraumatisch
M96.9 ↔	KH Muskel-Skelett-Systems nach med Maßn, nnbez	N34.0 ↔	Harnröhrenabszeß
N03.6 ↔	Chron nephrit Synd, Dense-deposit-KH	N35.8 ↔	Sonstige Harnröhrenstriktur
N04.0 ↔	Nephrotisches Synd, minimale glomeruläre Läsion	N36.0 ↔	Harnröhrenfistel
N04.1 ↔	Nephrotisches Synd, fokale/segment glomerul Läsionen	N36.1 ↔	Harnröhrendivertikel
N04.2 ↔	Nephrotisches Synd, diffuse membranöse GN	N39.0 ↔	Harnwegsinfektion, Lokalisation nnbez
N04.3 ↔	Nephrotisches Synd, diffuse mesangioproliferative GN	N43.1 ↔	Infizierte Hydrozele
N04.4 ↔	Nephrotisches Synd, diffuse endokapillär-proliferative GN	N44.0 ↔	Hodentorsion
N04.5 ↔	Nephrotisches Synd, diffuse mesangiokapilläre GN	N44.1 ↔	Hydatidentorsion
N04.6 ↔	Nephrotisches Syndrom, Dense-deposit-Krankheit	N45.0 ↔	Orchitis, Epididymitis u Epididymoorchitis m Absz
N04.7 ↔	Nephrotisches Synd, GN m diffuser Halbmondbildung	N76.4 ↔	Abszeß Vulva
N04.8 ↔	Nephrotisches Synd, sonst morphol Veränderungen	N82.0 ↔	Vesikovaginalfistel
N04.9 ↔	Nephrotisches Synd, Art morphol Veränderung nnbez	N82.1 ↔	Sonst Fisteln zw weibl Harn- u Genitaltrakt
N08.3 ↔	Glomeruläre KH b Diabetes mellitus	N82.2 ↔	Fistel zw Vagina u Dünndarm
N10 ↔	Akute tubulointerstitielle Nephritis	N82.3 ↔	Fistel zw Vagina u Dickdarm
N12 ↔	Tubulointerstitielle Nephritis, n als akut od chron bez	N82.4 ↔	Sonst Fisteln zw weiblichem Genital- u Darmtrakt
N13.5 ↔	Abknickung u Striktur Ureters oh Hydronephrose	N82.5 ↔	Fisteln zw weiblichem Genitaltrakt u Haut
N13.8 ↔	Sonst obstruktive Uropathie u Refluxuropathie	N82.8 ↔	Sonstige Fisteln weiblicher Genitaltrakt
N13.9 ↔	Obstruktive Uropathie u Refluxuropathie, nnbez	N82.9 ↔	Fistel weiblicher Genitaltrakt, nnbez
N15.10 ↔	Nierenabszess	N83.5 ↔	Torsion Ovar, Ovarstiel u Tuba uterina
N15.11 ↔	Perinephritischer Abszess	N99.1 ↔	Harnröhrenstriktur nach med Maßnahmen
N17.01 ↔	Akutes Nierenversagen m Tubulusnekrose: Stadium 1	P02.1 ↔	Schädig Fetus/Ngb d so Formen Plazentalösung/-blutung
N17.02 ↔	Akutes Nierenversagen m Tubulusnekrose: Stadium 2	P03.1 ↔	Schäd Fet/Ngb d so Lag-/Halt-/EinstAnom/Mißv Weh/E
N17.03 ↔	Akutes Nierenversagen m Tubulusnekrose: Stadium 3	P04.0 ↔	Schäd Fet/Ngb d AnästH/Anal Mutter w Schw/Weh/Entb
N17.09 ↔	Akutes Nierenversagen m Tubulusnekrose: Stadium nnbez	P10.0 ↔	Subdurale Blutung d Geburtsverletzung
N17.11 ↔	Akutes Nierenversagen m akuter Rindennekrose: Stadium 1	P10.1 ↔	Zerebrale Blutung d Geburtsverletzung
N17.12 ↔	Akutes Nierenversagen m akuter Rindennekrose: Stadium 2	P10.2 ↔	Intraventrikuläre Blutung d Geburtsverletzung
N17.13 ↔	Akutes Nierenversagen m akuter Rindennekrose: Stadium 3	P10.3 ↔	Subarachnoidale Blutung d Geburtsverletzung
N17.19 ↔	Akutes Nierenversagen m akut. Rindennekrose: Stadium nnbez	P10.4 ↔	Tentoriumriß d Geburtsverletzung
		P10.8 ↔	So intrakran Verletz u Blutg d Geburtsverletzung
		P10.9 ↔	Nnbez intrakran Verletz u Blutg d Geburtsverletzung
		P11.1 ↔	Sonst nbez Hirnschädigung d Geburtsverletzung
		P11.2 ↔	Nnbez Hirnschädigung d Geburtsverletzung
		P15.6 ↔	Adiponecrosis subcut neonat d Geburtsverletzung
		P22.0 ↔	Atemnotsynd [Respiratory distress synd]
			Neugeborenes

P23.0 ↔	Angeborene Pneumonie d Viren	P57.8 ↔	Sonstiger nbez Kernikerus
P23.1 ↔	Angeborene Pneumonie d Chlamydien	P57.9 ↔	Kernikerus, nnbez
P23.2 ↔	Angeborene Pneumonie d Staphylokokken	P59.1 ↔	Gallepfropf-Syndrom
P23.3 ↔	Angeborene Pneumonie d Streptokokken, Gruppe B	P59.2 ↔	Neugeborenenikerus d so u nnbez
P23.4 ↔	Angeborene Pneumonie d Escherichia coli		Leberzellschädigung
P23.5 ↔	Angeborene Pneumonie d Pseudomonasarten	P60 ↔	Disseminierte intravasale Gerinnung Fetus/Neugeb
P23.6 ↔	Angeborene Pneumonie d sonstige Bakterien	P61.0 ↔	Transitorische Thrombozytopenie b Neugeborenen
P23.8 ↔	Angeborene Pneumonie d sonstige Erreger	P70.2 ↔	Diabetes mellitus b Neugeborenen
P23.9 ↔	Angeborene Pneumonie, nnbez	P72.1 ↔	Transitorische Hyperthyreose b Neugeborenen
P24.0 ↔	Mekoniumaspiration d Neugeborene	P77 ↔	Enterocolitis necroticans Fetus/Neugeborenes
P24.1 ↔	Fruchtwasser- u Schleimaspiration d Neugeborene	P78.0 ↔	Darmperforation in Perinatalperiode
P24.2 ↔	Blutaspiration d Neugeborene	P78.1 ↔	Sonstige Peritonitis b Neugeborenen
P24.3 ↔	Aspiration von Milch u regurgitierter Nahrung d Neugeb	P83.0 ↔	Sclerema neonatorum
		P83.2 ↔	Hydrops fetalis, nicht d hämolytische KH bedingt
P24.8 ↔	Sonst Aspirations syndrome b Neugeborenen	P90 ↔	Krämpfe b Neugeborenen
P24.9 ↔	Aspirationsyndrom b Neugeborenen, nnbez	P91.2 ↔	Zerebrale Leukomalazie b Neugeborenen
P25.0 ↔	Interstitielles Emphysem m Ursprung in Perinatalperiode	P91.5 ↔	Koma b Neugeborenen
		P91.6 ↔	Hypoxisch-ischäm Enzephalopathie b Neugeb [HIE]
P25.1 ↔	Pneumothorax m U in Perinatalperiode	P91.7 ↔	Erworbener Hydrozephalus beim Neugeborenen
P25.2 ↔	Pneumomediastinum m U in Perinatalperiode	P91.80 ↔	Locked-in-Synd u apallisches Synd beim Neugeborenen
P25.3 ↔	Pneumoperikard m U in Perinatalperiode		
P25.8 ↔	So Zustände iVm interstit Emphysem m U in PerinatPer	P94.0 ↔	Transitorische Myasthenia gravis b Neugeborenen
		P94.2 ↔	Angeborene Muskelhypotonie
P26.0 ↔	Tracheobronchiale Blutg m U in Perinatalperiode	P96.0 ↔	Angeborene Niereninsuffizienz
P26.1 ↔	Massive Lungenblutung m U in Perinatalperiode	P96.1 ↔	EntzugSympt Neugeb b Einn abh-erz AM/Drogen d Mutter
P26.8 ↔	Sonst Lungenblutung m U in Perinatalperiode		
P26.9 ↔	Nnbez Lungenblutung m U in Perinatalperiode	P96.2 ↔	EntzugSympt b therapeut Anwendung v AM Neugeb
P27.0 ↔	Mikity-Wilson-Syndrom		
P27.1 ↔	Bronchopulmonale Dysplasie m U in Perinatalperiode	Q00.0 ↔	Anenzephalie
		Q00.1 ↔	Kraniorhachischisis
P27.8 ↔	Sonst chron AtemwegskH m U in Perinatalperiode	Q00.2 ↔	Inienzephalie
P27.9 ↔	Nnbez chron AtemwegskH m U in Perinatalperiode	Q01.0 ↔	Frontale Enzephalozele
P28.5 ↔	Respiratorisches Versagen b Neugeborenen	Q01.1 ↔	Nasofrontale Enzephalozele
P29.0 ↔	Herzinsuffizienz b Neugeborenen	Q01.2 ↔	Okzipitale Enzephalozele
P35.0 ↔	Rötelnembryopathie	Q01.8 ↔	Enzephalozele sonstiger Lokalisationen
P35.1 ↔	Angeborene Zytomegalie	Q01.9 ↔	Enzephalozele, nnbez
P35.2 ↔	Angeborene Infektion d Herpesviren [Herpes simplex]	Q03.0 ↔	Fehlbildungen Aqueductus cerebri
		Q03.1 ↔	Atresie Apertura mediana/Apertura laterales 4 Ventrikel
P35.3 ↔	Angeborene Virushepatitis		
P35.8 ↔	Sonstige angeborene Viruskrankheiten	Q03.8 ↔	Sonstiger angeborener Hydrozephalus
P35.9 ↔	Angeborene Viruskrankheit, nnbez	Q03.9 ↔	Angeborener Hydrozephalus, nnbez
P36.0 ↔	Sepsis b Neugeborenen d Streptokokken, Gruppe B	Q04.0 ↔	Angeborene Fehlbildungen Corpus callosum
P36.1 ↔	Sepsis b Neugeborenen d sonst u nnbez Streptokokken	Q04.1 ↔	Arrhinenzephalie
		Q04.2 ↔	Holoprosenzephalie-Syndrom
P36.2 ↔	Sepsis b Neugeborenen d Staphylococcus aureus	Q04.3 ↔	Sonstige Reduktionsdeformitäten Gehirn
P36.3 ↔	Sepsis b Neugeborenen d so u nnbez Staphylokokken	Q04.4 ↔	Septooptische Dysplasie
		Q04.5 ↔	Megalenzephalie
P36.4 ↔	Sepsis b Neugeborenen d Escherichia coli	Q04.6 ↔	Angeborene Gehirnzysten
P36.5 ↔	Sepsis b Neugeborenen d Anaerobier	Q04.8 ↔	Sonst nbez angeborene Fehlbildungen Gehirn
P36.8 ↔	Sonstige bakterielle Sepsis b Neugeborenen	Q05.0 ↔	Zervikale Spina bifida m Hydrozephalus
P36.9 ↔	Bakterielle Sepsis b Neugeborenen, nnbez	Q05.1 ↔	Thorakale Spina bifida m Hydrozephalus
P37.0 ↔	Angeborene Tuberkulose	Q05.2 ↔	Lumbale Spina bifida m Hydrozephalus
P37.1 ↔	Angeborene Toxoplasmose	Q05.3 ↔	Sakrale Spina bifida m Hydrozephalus
P37.2 ↔	Neugeborenenlisteriose (disseminiert)	Q05.4 ↔	Nnbez Spina bifida m Hydrozephalus
P37.3 ↔	Angeborene Malaria tropica	Q05.5 ↔	Zervikale Spina bifida oh Hydrozephalus
P37.4 ↔	Sonstige angeborene Malaria	Q05.6 ↔	Thorakale Spina bifida oh Hydrozephalus
P37.8 ↔	Sonst nbez angeborene infektiöse u parasitäre KH	Q05.7 ↔	Lumbale Spina bifida oh Hydrozephalus
P52.0 ↔	Intraventrik (nichttraumat) Blutg 1. Grad Fetus/Neugeb	Q05.8 ↔	Sakrale Spina bifida oh Hydrozephalus
		Q05.9 ↔	Spina bifida, nnbez
P52.1 ↔	Intraventrik (nichttraumat) Blutg 2. Grad Fetus/Neugeb	Q06.0 ↔	Amyelie
		Q06.1 ↔	Hypoplasie u Dysplasie Rückenmark
P52.2 ↔	Intraventrik (nichttraumat) Blutg 3. Grad Fetus/Neugeb	Q06.2 ↔	Diastematomyelie
		Q06.3 ↔	Sonst angeborene Fehlbildung Cauda equina
P52.3 ↔	Nnbez intraventrik (nichttraumat) Blutung Fetus/Neugeb	Q06.4 ↔	Hydromyelie
		Q06.8 ↔	Sonst nbez angeborene Fehlbildungen RM
P52.5 ↔	Subarachn Blutung (nichttraumat) Fetus/Neugeb	Q07.0 ↔	Arnold-Chiari-Syndrom
P53 ↔	Hämorrhagische KH b Fetus u Neugeborenen	Q15.0 ↔	Angeborenes Glaukom
P54.4 ↔	Nebennierenblutung b Neugeborenen	Q20.0 ↔	Truncus arteriosus communis
P56.0 ↔	Hydrops fetalis d Isoimmunisierung	Q20.1 ↔	Re Doppelausstromventrikel [Double outlet right ventricle]
P56.9 ↔	Hydrops fetalis d so u nnbez hämolytische KH		
P57.0 ↔	Kernikerus d Isoimmunisierung		

Q20.2 ↔	Linker Doppelausstromventrikel [Double outlet left ventricle]	Q32.0 ↔	Angeborene Tracheomalazie
Q20.3 ↔	Diskordante ventrikuloarterielle Verbindung	Q32.1 ↔	Sonstige angeborene Fehlbildungen Trachea
Q20.4 ↔	Doppeleinstromventrikel [Double inlet ventricle]	Q32.2 ↔	Angeborene Bronchomalazie
Q20.5 ↔	Diskordante atrioventrikuläre Verbindung	Q32.3 ↔	Angeborene Bronchusstenose
Q21.1 ↔	Vorhofseptumdefekt	Q32.4 ↔	Sonst angeborene Fehlbildung Bronchien
Q21.2 ↔	Defekt Vorhof- u Kammerseptum	Q33.0 ↔	Angeborene Zystenlunge
Q21.3 ↔	Fallot-Tetralogie	Q33.2 ↔	Lungensequestration (angeboren)
Q21.4 ↔	Aortopulmonaler Septumdefekt	Q33.3 ↔	Agenesie Lunge
Q21.80 ↔	Fallot-Pentalogie	Q33.4 ↔	Angeborene Bronchiektasie
Q22.0 ↔	Pulmonalklappenatriesie	Q33.6 ↔	Hypoplasie u Dysplasie Lunge
Q22.1 ↔	Angeborene Pulmonalklappenstenose	Q37.0 ↔	Spalte harter Gaumen m beidseitiger Lippenspalte
Q22.4 ↔	Angeborene Trikuspidalklappenstenose	Q37.1 ↔	Spalte harter Gaumen m einseitiger Lippenspalte
Q22.5 ↔	Ebstein-Anomalie	Q37.2 ↔	Spalte weicher Gaumen m beidseitiger Lippenspalte
Q22.6 ↔	Hypoplastisches Rechtsherzsyndrom	Q37.3 ↔	Spalte weicher Gaumen m einseitiger Lippenspalte
Q22.8 ↔	Sonst angeborene Fehlbildung Trikuspidalklappe	Q37.4 ↔	Spalte harter/weicher Gaumen m beidseitiger Lippenspalte
Q22.9 ↔	Angeborene Fehlbildung Trikuspidalklappe, nnbez	Q37.5 ↔	Spalte harter/weicher Gaumen m einseitiger Lippenspalte
Q23.0 ↔	Angeborene Aortenklappenstenose	Q37.8 ↔	Gaumenspalte, nnbez, m beidseitiger Lippenspalte
Q23.1 ↔	Angeborene Aortenklappeninsuffizienz	Q37.9 ↔	Gaumenspalte, nnbez, m einseitiger Lippenspalte
Q23.2 ↔	Angeborene Mitralklappenstenose	Q38.7 ↔	Schlundtasche
Q23.3 ↔	Angeborene Mitralklappeninsuffizienz	Q39.0 ↔	Ösophagusatresie oh Fistel
Q23.4 ↔	Hypoplastisches Linksherzsyndrom	Q39.1 ↔	Ösophagusatresie m Ösophagotrachealfistel
Q23.8 ↔	Sonst angeborene Fehlbildung Aorten- u Mitralklappe	Q39.2 ↔	Angeborene Ösophagotrachealfistel o Atresie
Q23.9 ↔	Angeborene Fehlbildung Aorten- u Mitralklappe, nnbez	Q39.3 ↔	Angeborene Ösophagusstenose u -striktur
Q24.2 ↔	Cor triatriatum	Q39.4 ↔	Ösophagusmembran
Q24.3 ↔	Infundibuläre Pulmonalstenose	Q40.0 ↔	Angeborene hypertrophische Pylorusstenose
Q24.4 ↔	Angeborene subvalvuläre Aortenstenose	Q41.0 ↔	Angeb(s) Fehlen, Atresie u Stenose Duodenum
Q24.5 ↔	Fehlbildung Koronargefäße	Q41.1 ↔	Angeb(s) Fehlen, Atresie u Stenose Jejunum
Q24.6 ↔	Angeborener Herzblock	Q41.2 ↔	Angeb(s) Fehlen, Atresie u Stenose Ileum
Q24.8 ↔	Sonst nbez angeborene Fehlbildungen Herz	Q41.8 ↔	Angeb(s) Fehlen, Atresie u Stenose so nbez Teile Dünndarm
Q25.1 ↔	Koarktation Aorta	Q41.9 ↔	Angeb(s) Fehlen, Atresie u Stenose Dünndarm, Teil nnbez
Q25.2 ↔	Atresie Aorta	Q42.0 ↔	Angeb(s) Fehlen, Atresie u Stenose Rektum oh Fistel
Q25.3 ↔	Stenose Aorta (angeboren)	Q42.1 ↔	Angeb(s) Fehlen, Atresie u Stenose Rektum oh Fistel
Q25.5 ↔	Atresie A pulmonalis	Q42.2 ↔	Angeb(s) Fehlen, Atresie u Stenose Anus m Fistel
Q25.6 ↔	Stenose A pulmonalis (angeboren)	Q42.3 ↔	Angeb(s) Fehlen, Atresie u Stenose Anuss oh Fistel
Q26.2 ↔	Totale Fehleinmündung Lungenvenen	Q42.8 ↔	Angeb(s) Fehlen, Atresie u Stenose sonst Teile Dickdarm
Q26.3 ↔	Partielle Fehleinmündung Lungenvenen	Q42.9 ↔	Angeb(s) Fehlen, Atresie u Stenose Dickdarm, Teil nnbez
Q28.00 ↔	Angeborenes art-ven Aneurysma der präzerebr Gefäße	Q43.0 ↔	Meckel-Divertikel
Q28.01 ↔	Angeborene arteriovenöse Fistel der präzerebralen Gefäße	Q43.1 ↔	Hirschsprung-KH
Q28.08 ↔	Sonst angeb art-ven Fehlbildg d präzerebralen Gefäße	Q43.3 ↔	Angeborene Fehlbildungen, die Darmfixation betreffen
Q28.09 ↔	Angeborene art-ven Fehlbildg d präzerebr Gefäße, nnbez	Q44.2 ↔	Atresie Gallengänge
Q28.10 ↔	Angeborenes Aneurysma der präzerebralen Gefäße	Q44.3 ↔	Angeborene Stenose u Striktur Gallengänge
Q28.11 ↔	Angeborene Fistel der präzerebralen Gefäße	Q44.6 ↔	Zystische Leberkrankheit [Zystenleber]
Q28.18 ↔	Sonst angeborene Fehlbildg d präzerebralen Gefäße	Q44.7 ↔	Sonstige angeborene Fehlbildungen Leber
Q28.19 ↔	Angeborene Fehlbildung d präzerebralen Gefäße, nnbez	Q45.0 ↔	Agenesie, Aplasie u Hypoplasie Pankreas
Q28.20 ↔	Angeborenes art-ven Aneurysma d zerebralen Gefäße	Q45.1 ↔	Pancreas anulare
Q28.21 ↔	Angeborene arteriovenöse Fistel der zerebralen Gefäße	Q45.2 ↔	Angeborene Pankreaszyste
Q28.28 ↔	Sonst angeborene art-ven Fehlbildg d zerebralen Gefäße	Q45.3 ↔	Sonst angeb Fehlbild Pankreas u Ductus pancreaticus
Q28.29 ↔	Angeborene art-ven Fehlbildg d zerebr Gefäße, nnbez	Q56.0 ↔	Hermaphroditismus, aonkl
Q28.30 ↔	Angeborenes Aneurysma der zerebralen Gefäße	Q56.1 ↔	Pseudohermaphroditismus masculinus, aonkl
Q28.31 ↔	Angeborene Fistel der zerebralen Gefäße	Q56.2 ↔	Pseudohermaphroditismus femininus, aonkl
Q28.38 ↔	Sonstige angeborene Fehlbildungen der zerebralen Gefäße	Q56.3 ↔	Pseudohermaphroditismus, nnbez
Q28.39 ↔	Angeborene Fehlbildung d zerebr Gefäße, nnbez	Q56.4 ↔	Unbestimmtes Geschlecht, nnbez
Q30.0 ↔	Choanalatresie	Q60.0 ↔	Nierenagenesie, einseitig
Q31.0 ↔	Kehlkopfsegel	Q60.1 ↔	Nierenagenesie, beidseitig
Q31.1 ↔	Angeborene subglottische Stenose	Q60.2 ↔	Nierenagenesie, nnbez
Q31.2 ↔	Hypoplasie Kehlkopf	Q60.3 ↔	Nierenhypoplasie, einseitig
Q31.3 ↔	Laryngozele (angeboren)	Q60.4 ↔	Nierenhypoplasie, beidseitig
Q31.5 ↔	Angeb Laryngomalazie	Q60.5 ↔	Nierenhypoplasie, nnbez
		Q60.6 ↔	Potter-Syndrom
		Q61.1 ↔	Polyzyst Niere, autosom-rez
		Q64.1 ↔	Ekstrophie Harnblase
		Q64.2 ↔	Angeborene Urethralklappen im hinteren Teil Harnröhre

Q64.3 ↔	So Atresie u (angeb) Stenose Urethra u Harnblasenhals	Q90.1 ↔	Trisomie 21, Mosaik (mitotische Non-disjunction)
Q74.3 ↔	Arthrogryposis multiplex congenita	Q90.2 ↔	Trisomie 21, Translokation
Q75.0 ↔	Kraniosynostose	Q90.9 ↔	Down-Syndrom, nnbez
Q75.1 ↔	Dysostosis craniofacialis	Q91.0 ↔	Trisomie 18, meiotische Non-disjunction
Q75.2 ↔	Hypertelorismus	Q91.1 ↔	Trisomie 18, Mosaik (mitotische Non-disjunction)
Q75.3 ↔	Makrozephalie	Q91.2 ↔	Trisomie 18, Translokation
Q75.4 ↔	Dysostosis mandibulofacialis	Q91.3 ↔	Edwards-Syndrom, nnbez
Q75.5 ↔	Okulo-mandibulo-faziales Syndrom	Q91.4 ↔	Trisomie 13, meiotische Non-disjunction
Q75.8 ↔	So nbez angeb Fehlbild Schädel-/Gesichtsschädelknochen	Q91.5 ↔	Trisomie 13, Mosaik (mitotische Non-disjunction)
Q75.9 ↔	Angeb Fehlbild Schädel-/Gesichtsschädelknochen, nnbez	Q91.6 ↔	Trisomie 13, Translokation
Q76.1 ↔	Klippel-Feil-Syndrom	Q91.7 ↔	Patau-Syndrom, nnbez
Q77.0 ↔	Achondrogenese	Q92.0 ↔	Vollständige Trisomie, meiotische Non-disjunction
Q77.1 ↔	Thanatophore Dysplasie	Q92.1 ↔	Vollständige Trisomie, Mosaik (mitotische Non-disjunction)
Q77.2 ↔	Kurzripp-Polydaktylie-Syndrome	Q92.2 ↔	Partielle Trisomie, Majorform
Q77.3 ↔	Chondrodysplasia-punctata-Syndrome	Q92.3 ↔	Partielle Trisomie, Minorform
Q77.4 ↔	Achondroplasie	Q92.4 ↔	Chromosomenduplikat nur in Prometaphase sichtbar
Q77.5 ↔	Diastrophische Dysplasie	Q92.5 ↔	Chromosomenduplikat m so komplexen Rearrangements
Q77.6 ↔	Chondroektodermale Dysplasie	Q92.6 ↔	Überzählige Marker-Chromosomen
Q77.7 ↔	Dysplasia spondyloepiphysaria	Q92.7 ↔	Triploidie u Polyploidie
Q77.8 ↔	So Osteochondrodysp m WachstStör Röhrenkn u WS	Q92.8 ↔	Sonst nbez Trisomien u partielle Trisomien Autosomen
Q77.9 ↔	Osteochondrodysp m WachstStör Röhrenkn u WS, nnbez	Q92.9 ↔	Trisomie u partielle Trisomie Autosomen, nnbez
Q78.0 ↔	Osteogenesis imperfecta	Q93.0 ↔	Vollständige Monosomie, meiotische Non-disjunction
Q78.1 ↔	Polyostot fibrös Dysplas [Jaffé-Lichtenstein-Synd]	Q93.1 ↔	Vollst Monosomie, Mosaik (mitotische Non-disjunction)
Q78.2 ↔	Marmorknochenkrankheit	Q93.2 ↔	Ringchromosomen u zentrische Chromosomen
Q78.3 ↔	Progreidente diaphysäre Dysplasie	Q93.3 ↔	Deletion kurzer Arm Chromosom 4
Q78.4 ↔	Enchondromatose	Q93.4 ↔	Deletion kurzer Arm Chromosom 5
Q78.6 ↔	Angeborene multiple Exostosen	Q93.5 ↔	Sonstige Deletionen Chromosomenteil
Q78.9 ↔	Osteochondrodysplasie, nnbez	Q93.6 ↔	Deletionen, nur in Prometaphase sichtbar
Q79.0 ↔	Angeborene Zwerchfellhernie	Q93.7 ↔	Deletionen m so komplexen Rearrangements
Q79.1 ↔	Sonst angeborene Fehlbildung Zwerchfell	Q93.8 ↔	Sonstige Deletionen Autosomen
Q79.2 ↔	Exomphalus	Q93.9 ↔	Deletion Autosomen, nnbez
Q79.3 ↔	Gastroschisis	Q95.2 ↔	Balanciert Rearrangement Autosomen b abn Individuum
Q79.4 ↔	Bauchdeckenaplasie-Syndrom	Q95.3 ↔	Balanc Rearrangement Gonosom/Autosom b abn Individuum
Q79.5 ↔	Sonst angeborene Fehlbildung Bauchdecke	Q95.4 ↔	Individuen m Marker-Heterochromatin
Q79.6 ↔	Ehlers-Danlos-Syndrom	Q95.5 ↔	Individuen m autosomaler Bruchstelle
Q80.0 ↔	Ichthyosis vulgaris	Q95.8 ↔	So balanciert Chromosom-Rearrangement u Strukt-Marker
Q80.1 ↔	X-chromosomal-rezessive Ichthyosis	Q95.9 ↔	Balanciert Chromosom-Rearrangement u Strukt-Marker, nnbez
Q80.2 ↔	Lamelläre Ichthyosis	Q99.0 ↔	Chimäre 46,XX/46,XY
Q80.3 ↔	Bullöse kongenitale ichthyosiforme Erythrodermie	Q99.1 ↔	Hermaphroditismus verus mit Karyotyp 46,XX
Q80.4 ↔	Ichthyosis congenita gravis [Harlekinfetus]	Q99.2 ↔	Fragiles X-Chromosom
Q80.8 ↔	Sonstige Ichthyosis congenita	R02 ↔	Gangrän, aonkl
Q80.9 ↔	Ichthyosis congenita, nnbez	R16.2 ↔	Hepatomegalie verbunden m Splenomegalie, aonkl
Q81.0 ↔	Epidermolysis bullosa simplex	R29.1 ↔	Meningismus
Q81.1 ↔	Epidermolysis bullosa atrophicans gravis	R40.2 ↔	Koma, nnbez
Q81.2 ↔	Epidermolysis bullosa dystrophica	R56.8 ↔	So u nnbez Krämpfe
Q81.8 ↔	Sonstige Epidermolysis bullosa	S01.35 ↔	Offene Wunde, Tuba auditiva
Q81.9 ↔	Epidermolysis bullosa, nnbez	S01.36 ↔	Offene Wunde, Gehörknöchelchen
Q82.4 ↔	Ektodermale Dysplasie (anhidrotisch)	S01.37 ↔	Offene Wunde, Trommelfell
Q85.0 ↔	Neurofibromatose (nicht bösartig)	S01.38 ↔	Offene Wunde, Innenohr
Q85.1 ↔	Tuberöse (Hirn-) Sklerose	S01.39 ↔	Offene Wunde, sonst u mehrere Teile Ohr Gehörstrukturen
Q85.8 ↔	Sonstige Phakomatosen, aonkl	S01.50 ↔	Offene Wunde, Mund, Teil nnbez
Q85.9 ↔	Phakomatose, nnbez	S01.52 ↔	Offene Wunde, Wangenschleimhaut
Q86.1 ↔	Antiepileptika-Embryopathie	S01.53 ↔	Offene Wunde, Zahnfleisch (Processus alveolaris)
Q86.2 ↔	Warfarin-Embryopathie	S01.54 ↔	Offene Wunde, Zunge u Mundboden
Q87.0 ↔	Angeb FehlbildSynd m vorwiegender Beteiligung Gesicht	S01.55 ↔	Offene Wunde, Gaumen
Q87.1 ↔	Angeb FehlbildSynd vorw m Kleinwuchs einherg	S01.59 ↔	Offene Wunde, sonstige u mehrere Teile Lippe u Mundhöhle
Q87.2 ↔	Angeb FehlbildSynd m vorwiegend Beteiligung Extrem	S02.0 ↔	Schädeldachfraktur
Q87.3 ↔	Angeb FehlbSynd m verm GewWachstum früh Kindesalter	S02.1 ↔	Schädelbasisfraktur
Q87.4 ↔	Marfan-Syndrom	S02.2 ↔	Nasenbeinfraktur
Q87.8 ↔	Sonst nbez angeborene Fehlbildungssynde, aonkl	S02.3 ↔	Fraktur Orbitaboden
Q89.1 ↔	Angeborene Fehlbildungen Nebenniere		
Q89.4 ↔	Siamesische Zwillinge		
Q90.0 ↔	Trisomie 21, meiotische Non-disjunction		

S02.4 ↔	Fraktur Jochbein u Oberkiefer	S13.15 ↔	Luxation Halswirbel, C5/C6
S02.60 ↔	Unterkieferfraktur, Teil nnbez	S13.16 ↔	Luxation Halswirbel, C6/C7
S02.61 ↔	Unterkieferfraktur, Processus condylaris	S13.17 ↔	Luxation Halswirbel, C7/T1
S02.62 ↔	Unterkieferfraktur, Subkondylär	S13.18 ↔	Luxation Halswirbel, sonstige
S02.63 ↔	Unterkieferfraktur, Processus coronoideus	S13.2 ↔	Luxation sonst u nnbez Teile im Bereich Hals
S02.64 ↔	Unterkieferfraktur, Ramus mandibulae, nnbez	S13.3 ↔	Multiple Luxationen im Bereich Hals
S02.65 ↔	Unterkieferfraktur, Angulus mandibulae	S14.0 ↔	Kontusion Ödem zervikales Rückenmark
S02.66 ↔	Unterkieferfraktur, Symphysis mandibulae	S14.10 ↔	Verletzungen zervikales Rückenmark, nnbez
S02.67 ↔	Unterkieferfraktur, Pars alveolaris	S14.11 ↔	Komplette QS-Verletz zervikal RM
S02.68 ↔	Unterkieferfx, Corpus mandibulae, sonst u nnbez Teile	S14.12 ↔	Zentr HalsmarkVerletz (inkompl QS-Verletz)
S02.69 ↔	Unterkieferfraktur, mehrere Teile	S14.13 ↔	Sonst inkompl QS-Verletz, zervikal RM
S05.2 ↔	Rißverletz/Ruptur Auge m Prolaps/Verlust intraok Gewebe	S14.2 ↔	Verletzung Nervenwurzeln Halswirbelsäule
S05.3 ↔	Rißverletz Auge ohne Prolaps/Verlust intraok Gewebe	S14.3 ↔	Verletzung Plexus brachialis
S05.4 ↔	Penetrierende Wunde d Orbita m/oh Fremdkörper	S14.5 ↔	Verletzung zervikaler sympathischer Nerven
S05.5 ↔	Penetrierende Wunde Augapfel m Fremdkörper	S14.70 ↔	Verletzung zervikales RM, Höhe nnbez
S05.6 ↔	Penetrierende Wunde Augapfel oh Fremdkörper	S14.71 ↔	Verletzung Rückenmark, C1
S05.7 ↔	Abriß Augapfel	S14.72 ↔	Verletzung Rückenmark, C2
S05.8 ↔	Sonstige Verletzungen Auge u Orbita	S14.73 ↔	Verletzung Rückenmark, C3
S06.0 ↔	Gehirnerschütterung	S14.74 ↔	Verletzung Rückenmark, C4
S06.1 ↔	Traumatisches Hirnödem	S14.75 ↔	Verletzung Rückenmark, C5
S06.20 ↔	Diffuse Hirn- u Kleinhirnverletzung, nnbez	S14.76 ↔	Verletzung Rückenmark, C6
S06.21 ↔	Diffuse Hirnkontusionen	S14.77 ↔	Verletzung Rückenmark, C7
S06.22 ↔	Diffuse Kleinhirnkontusionen	S14.78 ↔	Verletzung Rückenmark, C8
S06.23 ↔	Multiple intrazerebrale u zerebellare Hämatome	S15.00 ↔	Verletzung A carotis, Teil nnbez
S06.28 ↔	Sonstige diffuse Hirn-/Kleinhirnverletzungen	S15.01 ↔	Verletzung A carotis communis
S06.30 ↔	Umschriebene Hirn-/Kleinhirnverletzung, nnbez	S15.02 ↔	Verletzung A carotis interna
S06.31 ↔	Umschriebene Hirnkontusion	S15.03 ↔	Verletzung A carotis externa
S06.32 ↔	Umschriebene Kleinhirnkontusion	S15.3 ↔	Verletzung V jugularis interna
S06.33 ↔	Umschriebenes zerebrales Hämatom	S17.0 ↔	Zerquetschung Kehlkopf u Trachea
S06.34 ↔	Umschriebenes zerebellares Hämatom	S17.8 ↔	Zerquetschung sonstiger Teile Hals
S06.38 ↔	Sonst umschriebene Hirn-/Kleinhirnverletzungen	S17.9 ↔	Zerquetschung Hals, Teil nnbez
S06.4 ↔	Epidurale Blutung	S21.1 ↔	Offene Wunde vordere Thoraxwand
S06.5 ↔	Traumatische subdurale Blutung	S21.2 ↔	Offene Wunde hintere Thoraxwand
S06.6 ↔	Traumatische subarachnoidale Blutung	S21.7 ↔	Multiple offene Wunden Thoraxwand
S06.70 ↔	Bewußtlos b SHT, < 30 Min	S21.80 ↔	Nnbez offene Wunde sonstiger Teile Thorax
S06.71 ↔	Bewußtlos b SHT, 30 Min bis 24 Std	S21.83 ↔	Off Wunde (jed Teil Thorax) m Verbind zu intrathor Verletz
S06.72 ↔	Bewußtlos b SHT, > 24 h, m Rückk z vorh besteh BewGr	S21.87 ↔	Weichteilschaden I. Gr b off Fraktur od Lux Thorax
S06.79 ↔	Bewußtlos b SHT, Dauer nnbez	S21.88 ↔	Weichteilschaden II. Gr b off Fraktur od Lux Thorax
S06.8 ↔	Sonstige intrakranielle Verletzungen	S21.89 ↔	Weichteilschaden III. Gr b of Fraktur od Lux Thorax
S06.9 ↔	Intrakranielle Verletzung, nnbez	S21.9 ↔	Offene Wunde Thorax, Teil nnbez
S07.0 ↔	Zerquetschung Gesicht	S22.00 ↔	Fraktur Brustwirbel, Höhe nnbez
S07.1 ↔	Zerquetschung Schädel	S22.01 ↔	Fraktur Brustwirbel, T1 u T2
S07.8 ↔	Zerquetschung sonstiger Teile Kopf	S22.02 ↔	Fraktur Brustwirbel, T3 u T4
S07.9 ↔	Zerquetschung Kopf, Teil nnbez	S22.03 ↔	Fraktur Brustwirbel, T5 u T6
S09.2 ↔	Traumatische Trommelfellruptur	S22.04 ↔	Fraktur Brustwirbel, T7 u T8
S09.9 ↔	Nnbez Verletzung Kopf	S22.05 ↔	Fraktur Brustwirbel, T9 u T10
S11.01 ↔	Offene Wunde: Kehlkopf	S22.06 ↔	Fraktur Brustwirbel, T11 u T12
S11.02 ↔	Offene Wunde: Trachea, Pars cervicalis	S22.1 ↔	Multiple Frakturen Brustwirbelsäule
S11.1 ↔	Offene Wunde mit Beteiligung Schilddrüse	S22.2 ↔	Fraktur Sternum
S11.21 ↔	Offene Wunde: Rachen	S22.40 ↔	Rippenserienfraktur, nnbez
S11.22 ↔	Offene Wunde: Ösophagus, Pars cervicalis	S22.41 ↔	Rippenserienfraktur, m Beteiligung erste Rippe
S12.0 ↔	Fraktur 1. Halswirbel	S22.44 ↔	Rippenserienfraktur, m Beteiligung vier u mehr Rippen
S12.1 ↔	Fraktur 2. Halswirbel	S22.5 ↔	Instabiler Thorax
S12.21 ↔	Fraktur 3. Halswirbel	S23.0 ↔	Traumatische Ruptur thorakale Bandscheibe
S12.22 ↔	Fraktur 4. Halswirbel	S23.10 ↔	Luxation Brustwirbel, Höhe nnbez
S12.23 ↔	Fraktur 5. Halswirbel	S23.11 ↔	Luxation Brustwirbel, T1/T2 u T2/T3
S12.24 ↔	Fraktur 6. Halswirbel	S23.12 ↔	Luxation Brustwirbel, T3/T4 u T4/T5
S12.25 ↔	Fraktur 7. Halswirbel	S23.13 ↔	Luxation Brustwirbel, T5/T6 u T6/T7
S12.7 ↔	Multiple Frakturen Halswirbelsäule	S23.14 ↔	Luxation Brustwirbel, T7/T8 u T8/T9
S12.8 ↔	Fraktur sonstiger Teile im Bereich Hals	S23.15 ↔	Luxation Brustwirbel, T9/T10 u T10/T11
S12.9 ↔	Fraktur im Bereich Hals, Teil nnbez	S23.16 ↔	Luxation Brustwirbel, T11/T12
S13.0 ↔	Traumatische Ruptur zervikale Bandscheibe	S23.17 ↔	Luxation Brustwirbel, T12/L1
S13.10 ↔	Luxation Halswirbel, Höhe nnbez	S24.0 ↔	Kontusion u Ödem thorakales Rückenmark
S13.11 ↔	Luxation Halswirbel, C1/C2	S24.10 ↔	Verletzung thorakales Rückenmark, nnbez
S13.12 ↔	Luxation Halswirbel, C2/C3	S24.11 ↔	Kompl QS-Verletz thorakal RM
S13.13 ↔	Luxation Halswirbel, C3/C4	S24.12 ↔	Inkompl QS-Verletz thorakal RM
S13.14 ↔	Luxation Halswirbel, C4/C5	S24.2 ↔	Verletzung Nervenwurzeln Brustwirbelsäule
		S24.4 ↔	Verletzung thorakaler sympathischer Nerven
		S24.70 ↔	Verletzung thorakales RM, Höhe nnbez

S24.71 ↔	Verletzung Rückenmark, T1	S34.2 ↔	Verletz von Nervenwurzeln Lendenwirbelsäule Kreuzbein
S24.72 ↔	Verletzung Rückenmark, T2/T3	S34.30 ↔	Kompl traumat Cauda- (equina-) Synd
S24.73 ↔	Verletzung Rückenmark, T4/T5	S34.31 ↔	Inkompl traumat Cauda- (equina-) Synd
S24.74 ↔	Verletzung Rückenmark, T6/T7	S34.38 ↔	So u nnbez Verletz Cauda equina
S24.75 ↔	Verletzung Rückenmark, T8/T9	S34.4 ↔	Verletzung Plexus lumbosacralis
S24.76 ↔	Verletzung Rückenmark, T10/T11	S34.5 ↔	Verletz sympath Nerven Lendenw-/Kreuzbein-/Beckenreg
S24.77 ↔	Verletzung Rückenmark, T12	S34.70 ↔	Verletz lumbal RM, Höhe nnbez
S25.0 ↔	Verletzung Aorta thoracica	S34.71 ↔	Verletzung Rückenmark, L1
S25.1 ↔	Verletzung Truncus brachiocephalicus od A subclavia	S34.72 ↔	Verletzung Rückenmark, L2
S25.2 ↔	Verletzung V cava superior	S34.73 ↔	Verletzung Rückenmark, L3
S25.3 ↔	Verletzung V brachiocephalica od V subclavia	S34.74 ↔	Verletzung Rückenmark, L4
S26.0 ↔	Traumatisches Hämoperikard	S34.75 ↔	Verletzung Rückenmark, L5
S26.81 ↔	Prellung Herz	S34.76 ↔	Verletz RM, S1
S26.82 ↔	Rißverletzung Herz oh Eröffnung Herzhöhle	S34.77 ↔	Verletz RM, S2-S5
S26.83 ↔	Rißverletzung Herz m Eröffnung Herzhöhle	S35.0 ↔	Verletzung Aorta abdominalis
S26.88 ↔	Sonstige Verletzungen Herz	S35.1 ↔	Verletzung V cava inferior
S26.9 ↔	Verletzung Herz, nnbez	S35.2 ↔	Verletzung Truncus coeliacus od A mesenterica
S27.0 ↔	Traumatischer Pneumothorax	S35.3 ↔	Verletzung V portae od V lienalis
S27.1 ↔	Traumatischer Hämatothorax	S35.4 ↔	Verletzung von Blutgefäßen Niere
S27.2 ↔	Traumatischer Hämatothorax	S35.5 ↔	Verletzung von Blutgefäßen Iliakalregion
S27.32 ↔	Rißverletzung Lunge	S35.7 ↔	Verletz mehr Blutgef in Höhe Abd LumbosakrGeg Becken
S27.38 ↔	Sonst u nnbez Verletzungen Lunge	S35.8 ↔	Verletzung so Blutgef in Höhe Abd LumbosakrGeg Becken
S27.4 ↔	Verletzung eines Bronchus	S35.9 ↔	Verletzung nnbez Blutgefäß in Höhe Abd Lumbosakr Becken
S27.5 ↔	Verletzung Trachea, Pars thoracica	S36.01 ↔	Hämatom Milz
S27.6 ↔	Verletzung Pleura	S36.02 ↔	Kapselriß Milz, o größeren Einriß Parenchym
S27.7 ↔	Multiple Verletzungen intrathorakaler Organe	S36.03 ↔	Rißverletzung Milz m Beteiligung Parenchym
S27.81 ↔	Verletzung Zwerchfell	S36.10 ↔	Verletzung Leber, nnbez
S27.82 ↔	Verletzung Ductus thoracicus	S36.11 ↔	Prellung u Hämatom Leber
S27.83 ↔	Verletzung Ösophagus, Pars thoracica	S36.12 ↔	Rißverletzung Leber, nnbez
S27.84 ↔	Verletzung Thymus	S36.13 ↔	Leichte Rißverletzung Leber
S27.88 ↔	Verletzung sonst nbez intrathorakale Organe u Strukturen	S36.14 ↔	Mittelschwere Rißverletzung Leber
S27.9 ↔	Verletzung eines nnbez intrathorakalen Organs	S36.15 ↔	Schwere Rißverletzung Leber
S28.0 ↔	Verletzung eines nnbez intraabdominalen Organes	S36.16 ↔	Sonstige Verletzungen Leber
S28.1 ↔	Traumatische Amputation eines Teiles Thorax	S36.17 ↔	Verletzung Gallenblase
S31.0 ↔	Offene Wunde Lumbosakralgegend Becken	S36.18 ↔	Verletzung Gallengang
S31.1 ↔	Offene Wunde Bauchdecke	S36.40 ↔	Verletzung Dünndarm, Teil nnbez
S31.3 ↔	Offene Wunde Skrotum u Testes	S36.50 ↔	Verletzung Dickdarm, Teil nnbez
S31.7 ↔	Multiple offene Wunden Abdomen LumbosakrGeg Becken	S36.52 ↔	Verletzung Colon transversum
S31.80 ↔	Offene Wunde sonst u nnbez Teile Abdomen	S36.53 ↔	Verletzung Colon descendens
S31.83 ↔	Off Wunde (jd T Abd LumbGeg Beck) m Verb intraabd Verl	S36.59 ↔	Verletzung sonst u mehrere Teile Dickdarm
S31.87 ↔	Weichteilschaden I. Gr b off Fraktur od Lux LWS u Be	S36.6 ↔	Verletzung Rektum
S31.88 ↔	Weichteilschaden II. Gr b off Fraktur od Lux LWS u Be	S36.7 ↔	Verletzung mehrerer intraabdominaler Organe
S31.89 ↔	Weichteilschaden III. Gr b off Fraktur od Lux LWS u Be	S36.81 ↔	Verletzung Peritoneum
S32.00 ↔	Fraktur Lendenwirbel, Höhe nnbez	S36.83 ↔	Verletzung Retroperitoneum
S32.01 ↔	Fraktur Lendenwirbel, L1	S37.02 ↔	Rißverletzung Niere
S32.02 ↔	Fraktur Lendenwirbel, L2	S37.1 ↔	Verletzung Harnleiter
S32.03 ↔	Fraktur Lendenwirbel, L3	S38.0 ↔	Zerquetschung äußere Genitalorgane
S32.04 ↔	Fraktur Lendenwirbel, L4	S38.1 ↔	Zerquetschung so u nnbez Teile Abd LumbosakrGeg Becken
S32.05 ↔	Fraktur Lendenwirbel, L5	S38.3 ↔	Traumat Abtrenn so u nnbez Teile Abd LumbosakrGeg Becken
S32.1 ↔	Fraktur Os sacrum	S42.21 ↔	Fraktur, proximales Ende Humerus, Kopf
S32.2 ↔	Fraktur Os coccygis	S42.29 ↔	Fraktur, proximales Ende Humerus, sonst u multiple Teile
S32.82 ↔	Fraktur, Lendenwirbelsäule u Kreuzbein, Teil nnbez	S42.3 ↔	Fraktur, Humerusschaft
S32.89 ↔	Fraktur, sonst u multiple Teile Becken	S45.0 ↔	Verletzung A axillaris
S33.0 ↔	Traumatische Ruptur einer lumbalen Bandscheibe	S45.1 ↔	Verletzung A brachialis
S33.10 ↔	Luxation Lendenwirbel, Höhe nnbez	S45.2 ↔	Verletzung V axillaris od V brachialis
S33.11 ↔	Luxation Lendenwirbel, L1/L2	S45.3 ↔	Verletzung oberfl Venen in Höhe Schulter u Oberarm
S33.12 ↔	Luxation Lendenwirbel, L2/L3	S45.7 ↔	Verletzung mehr Blutgefäße in Höhe Schulter u Oberarm
S33.13 ↔	Luxation Lendenwirbel, L3/L4	S45.8 ↔	Verletzung sonst Blutgefäße in Höhe Schulter u Oberarm
S33.14 ↔	Luxation Lendenwirbel, L4/L5	S45.9 ↔	Verletzung nnbez Blutgefäß in Höhe Schulter u Oberarm
S33.15 ↔	Luxation Lendenwirbel, L5/S1		
S34.0 ↔	Kontusion Ödem lumbales RM [Conus medullaris]		
S34.10 ↔	Kompl QS-Verletz lumbal RM		
S34.11 ↔	Inkompl QS-Verletz lumbal RM		
S34.18 ↔	Sonst Verletz lumbal RM		

S47 ↔	Zerquetschung, Schulter Oberarm	T05.8 ↔	Traumat Amputat m Bet so Kombinat von Körperregionen
S55.0 ↔	Verletzung A ulnaris, in Höhe Unterarm	T06.0 ↔	Komb Verletz Gehirn Hirnnerven Nerven RM in Halshöhe
S55.1 ↔	Verletzung A radialis, in Höhe Unterarm	T06.1 ↔	Verletzung Nerven RM m Bet mehr sonst Körperregionen
S55.2 ↔	Verletzung von Venen, in Höhe Unterarm	T06.3 ↔	Verletzung Blutgefäße m Bet mehr Körperregionen
S55.7 ↔	Verletzung mehrerer Blutgefäße, in Höhe Unterarm	T08.0 ↔	Fraktur WS, Höhe nnbez, geschlossen od onA
S55.8 ↔	Verletzung sonst Blutgefäße, in Höhe Unterarm	T08.1 ↔	Fraktur Wirbelsäule, Höhe nnbez, Offen
S55.9 ↔	Verletzung eines nnbez Blutgefäßes, in Höhe Unterarm	T09.1 ↔	Offene Wunde des Rumpfes, Höhe nnbez
S57.0 ↔	Zerquetschung, Ellenbogen	T09.3 ↔	Verletzung Rückenmark, Höhe nnbez
S57.8 ↔	Zerquetschung, sonstiger Teile Unterarm	T09.4 ↔	Verletz nnbez Nerven Nervenwurzeln u Plexus im Ber Rumpf
S57.9 ↔	Zerquetschung Unterarm, Teil nnbez	T09.6 ↔	Traumatische Amputation Rumpf, Höhe nnbez
S62.8 ↔	Fraktur sonst u nnbez Teile Handgelenk u Hand	T11.4 ↔	Verletzung nnbez Blutgefäß obere Extremität, Höhe nnbez
S65.0 ↔	Verletzung A ulnaris, in Höhe Handgelenk u Hand	T13.4 ↔	Verletz nnbez Blutgefäß untere Extremität, Höhe nnbez
S65.1 ↔	Verletzung A radialis, in Höhe Handgelenk u Hand	T14.5 ↔	Verletzung ein/mehr Blutgefäße an nnbez Körperregion
S65.2 ↔	Verletzung Gefäße Arcus palmaris superficialis	T14.7 ↔	Zerquetsch u traumatische Amputation nnbez Körperregion
S65.3 ↔	Verletzung Gefäße Arcus palmaris profundus	T20.3 ↔	Verbrennung 3. Grades des Kopfes und des Halses
S65.4 ↔	Verletzung ein/mehr Blutgefäße, Daumen	T20.7 ↔	Verätzung 3. Grades des Kopfes und des Halses
S65.5 ↔	Verletzung ein/mehr Blutgefäße, sonst Finger	T21.30 ↔	Verbrennung 3. Grades des Rumpfes: Teil nnbez
S65.7 ↔	Verletzung mehr Blutgefäße in Höhe Handgelenk u Hand	T21.31 ↔	Verbrennung 3. Grades des Rumpfes: Brustdrüse [Mamma]
S65.8 ↔	Verletzung sonst Blutgefäße in Höhe Handgelenk u Hand	T21.32 ↔	Verbr 3. Grades d Rumpfes: ThorW ausgen BrDrü/-warze
S65.9 ↔	Verletzung nnbez Blutgefäß im Ber Handgelenk u Hand	T21.33 ↔	Verbrennung 3. Grades des Rumpfes: Bauchdecke
S67.0 ↔	Zerquetschung Daumen ein/mehr sonstiger Finger	T21.34 ↔	Verbrennung 3. Grades des Rumpfes: Rücken [jeder Teil]
S67.8 ↔	Zerquetschung sonst u nnbez Teile Handgelenk Hand	T21.35 ↔	Verbrennung 3. Grades des Rumpfes: (Äußeres) Genitale
S70.1 ↔	Prellung Oberschenkel	T21.39 ↔	Verbrennung 3. Grades des Rumpfes: Sonstige Teile
S75.7 ↔	Verletz mehr Blutgefäße, in Höhe Hüfte u Oberschenkel	T21.70 ↔	Verätzung 3. Grades des Rumpfes: Teil nnbez
S75.8 ↔	Verletz sonst Blutgefäße, in Höhe Hüfte u Oberschenkel	T21.71 ↔	Verätzung 3. Grades des Rumpfes: Brustdrüse [Mamma]
S75.9 ↔	Verletz nnbez Blutgefäß, in Höhe Hüfte u Oberschenkel	T21.72 ↔	Verätz 3. Grades des Rumpfes: ThorW ausgen BrDrü/-warz
S77.0 ↔	Zerquetschung Hüfte	T21.73 ↔	Verätzung 3. Grades des Rumpfes: Bauchdecke
S77.1 ↔	Zerquetschung Oberschenkel	T21.74 ↔	Verätzung 3. Grades des Rumpfes: Rücken [jeder Teil]
S77.2 ↔	Zerquetschung m Beteiligung Hüfte Oberschenkel	T21.75 ↔	Verätzung 3. Grades des Rumpfes: (Äußeres) Genitale
S82.11 ↔	Fraktur proximales Ende Tibia, m Fraktur Fibula (jeder Teil)	T21.79 ↔	Verätzung 3. Grades des Rumpfes: Sonstige Teile
S82.41 ↔	Fraktur Fibula, isoliert, proximales Ende	T22.30 ↔	Verbr 3. Gr Schult/Arm, ausgen Handgel/Hand: Teil nnbez
S85.1 ↔	Verletzung A tibialis (anterior) (posterior)	T22.31 ↔	Verbr 3. Gr Schult/Arm, ausgen Handgel/Hand: UA u EllB
S85.2 ↔	Verletzung A peronea	T22.32 ↔	Verbr 3. Gr Schult/Arm, ausgen Handg/Hand: (O-)JA u Schult
S85.7 ↔	Verletzung mehr Blutgefäße in Höhe Unterschenkel	T22.33 ↔	Verbr 3. Gr Schult/Arm, ausgen Handgel/Hand: Achselhöhle
S85.9 ↔	Verletzung nnbez Blutgefäß in Höhe Unterschenkel	T22.70 ↔	Verätz 3. Gr Schult/Arm, ausgen Handgel/Hand: Teil nnbez
S87.0 ↔	Zerquetschung Knie	T22.71 ↔	Verätz 3. Gr Schult/Arm, ausgen Handgel/Hand: UA u EllB
S87.8 ↔	Zerquetschung sonst u nnbez Teile Unterschenkel	T22.72 ↔	Verätz 3. Gr Schult/Arm, ausg Handg/Hand: (O-)JA u Schult
S95.0 ↔	Verletzung A dorsalis pedis	T22.73 ↔	Verätz 3. Gr Schult/Arm, ausgen Handg/Hand: Achselhöhle
S95.1 ↔	Verletzung A plantaris pedis	T23.3 ↔	Verbrennung 3. Grades des Handgelenkes und der Hand
S95.2 ↔	Verletzung Venen Fußrücken	T23.7 ↔	Verätzung 3. Grades des Handgelenkes und der Hand
S95.7 ↔	Verletz mehr Blutgefäße in Höhe Knöchel Fuß	T24.3 ↔	Verbrennung 3. Gr Hüfte/Bein, ausgenommen Knöchel/Fuß
S95.8 ↔	Verletz sonst Blutgefäße in Höhe Knöchel Fuß	T24.7 ↔	Verätzung 3. Gr Hüfte/Bein, ausgenommen Knöchel/Fuß
S95.9 ↔	Verletz eines nnbez Blutgefäßes in Höhe Knöchel Fuß	T25.3 ↔	Verbrennung 3. Gr Knöchel/Fuß
S97.0 ↔	Zerquetschung OSG		
S97.1 ↔	Zerquetschung ein/mehr Zehen		
S97.8 ↔	Zerquetschung sonst Teile OSG Fuß		
T04.0 ↔	Zerquetschungen m Beteiligung von Kopf u Hals		
T04.1 ↔	Zerquetsch m Bet Thor Abd, Thor Lumbos od Thor Becken		
T04.2 ↔	Zerquetsch m Bet mehr Regionen obere Extremität(en)		
T04.3 ↔	Zerquetsch m Bet mehr Regionen untere Extremität(en)		
T04.4 ↔	Zerquetsch m Bet mehr Reg obere/untere Extremitäten		
T04.7 ↔	Zerquetsch m Bet Th/Abd/Ex, Th/Lumbos/Extr od Th/Be/Ex		
T04.8 ↔	Zerquetsch m Bet sonst Kombinat von Körperregionen		
T04.9 ↔	Multiple Zerquetschungen, nnbez		

T25.7 ↔	Verätzung 3. Gr Knöchel/Fuß	T31.73 ↔	Verbr 70-79% KöOF: 30-39% Verbr 3. Gr
T26.0 ↔	Verbrennung des Augenlides und der Periokularregion	T31.74 ↔	Verbr 70-79% KöOF: 40-49% Verbr 3. Gr
T26.1 ↔	Verbrennung der Kornea und des Konjunktivalsackes	T31.75 ↔	Verbr 70-79% KöOF: 50-59% Verbr 3. Gr
T26.2 ↔	Verbr m nachfolgender Ruptur u Destruktion des Augapfels	T31.76 ↔	Verbr 70-79% KöOF: 60-69% Verbr 3. Gr
T26.3 ↔	Verbr sonst Teile des Auges u seiner Anhangsgebilde	T31.77 ↔	Verbr 70-79% KöOF: 70-79% Verbr 3. Gr
T26.4 ↔	Verbr des Auges u seiner Anhangsgebilde, Teil nnbez	T31.80 ↔	Verbr 80-89% KöOF: < 10% od nnbez Anteil Verbr 3. Gr
T26.5 ↔	Verätzung des Augenlides und der Periokularregion	T31.81 ↔	Verbr 80-89% KöOF: 10-19% Verbr 3. Gr
T26.6 ↔	Verätzung der Kornea und des Konjunktivalsackes	T31.82 ↔	Verbr 80-89% KöOF: 20-29% Verbr 3. Gr
T26.7 ↔	Verätz m nachfolgender Ruptur u Destruktion des Augapfels	T31.83 ↔	Verbr 80-89% KöOF: 30-39% Verbr 3. Gr
T26.8 ↔	Verätzung sonst Teile des Auges u seiner Anhangsgebilde	T31.84 ↔	Verbr 80-89% KöOF: 40-49% Verbr 3. Gr
T26.9 ↔	Verätzung des Auges u seiner Anhangsgebilde, Teil nnbez	T31.85 ↔	Verbr 80-89% KöOF: 50-59% Verbr 3. Gr
T27.0 ↔	Verbrennung des Kehlkopfes und der Trachea	T31.86 ↔	Verbr 80-89% KöOF: 60-69% Verbr 3. Gr
T27.1 ↔	Verbr des Kehlkopfes u der Trachea m Beteilig der Lunge	T31.87 ↔	Verbr 80-89% KöOF: 70-79% Verbr 3. Gr
T27.2 ↔	Verbrennung sonstige Teile Atemwege	T31.88 ↔	Verbr 80-89% KöOF: 80-89% Verbr 3. Gr
T27.3 ↔	Verbrennung der Atemwege, Teil nicht näher bezeichnet	T31.90 ↔	Verbr 90% od mehr KöOF: <10% od nnbez Ant Verbr 3 G
T27.4 ↔	Verätzung des Kehlkopfes und der Trachea	T31.91 ↔	Verbr 90% od mehr KöOF: 10-19 % Verbr 3. Gr
T27.5 ↔	Verätz des Kehlkopfes u der Trachea m Beteilig der Lunge	T31.92 ↔	Verbr 90% od mehr KöOF: 20-29 % Verbr 3. Gr
T27.6 ↔	Verätzung sonstiger Teile der Atemwege	T31.93 ↔	Verbr 90% od mehr KöOF: 30-39 % Verbr 3. Gr
T27.7 ↔	Verätzung der Atemwege, Teil nicht näher bezeichnet	T31.94 ↔	Verbr 90% od mehr KöOF: 40-49 % Verbr 3. Gr
T28.0 ↔	Verbrennung des Mundes und des Rachens	T31.95 ↔	Verbr 90% od mehr KöOF: 50-59 % Verbr 3. Gr
T28.1 ↔	Verbrennung des Ösophagus	T31.96 ↔	Verbr 90% od mehr KöOF: 60-69 % Verbr 3. Gr
T28.2 ↔	Verbrennung sonstige Teile Verdauungstrakt	T31.97 ↔	Verbr 90% od mehr KöOF: 70-79 % Verbr 3. Gr
T28.3 ↔	Verbrennung innerer Organe Urogenitaltraktes	T31.98 ↔	Verbr 90% od mehr KöOF: 80-89% Verbr 3. Gr
T28.4 ↔	Verbrennung sonstiger und nnbez innerer Organe	T31.99 ↔	Verbr 90% od mehr KöOF: 90 % od mehr Verbr 3. Gr
T28.5 ↔	Verätzung des Mundes und des Rachens	T32.22 ↔	Verätz 20-29% KöOF: 20-29% Verätz 3. Gr
T28.6 ↔	Verätzung des Ösophagus	T32.32 ↔	Verätz 30-39% KöOF: 20-29% Verätz 3. Gr
T28.7 ↔	Verätzung sonstiger Teile des Verdauungstraktes	T32.33 ↔	Verätz 30-39% KöOF: 30-39% Verätz 3. Gr
T28.8 ↔	Verätzung innerer Organe des Urogenitaltraktes	T32.42 ↔	Verätz 40-49% KöOF: 20-29% Verätz 3. Gr
T28.9 ↔	Verätzung sonstiger und nnbez innerer Organe	T32.43 ↔	Verätz 40-49% KöOF: 30-39% Verätz 3. Gr
T29.0 ↔	Verbrennungen mehrerer Körperregionen nnbez Grades	T32.44 ↔	Verätz 40-49% KöOF: 40-49% Verätz 3. Gr
T29.3 ↔	Verbr mehr Körperreg, wobei mind eine Verbr 3. Gr angeg	T32.50 ↔	Verätz 50-59% KöOF: < 10% od nnbez Anteil Verätz 3. Gr
T29.4 ↔	Verätzungen mehrerer Körperregionen nnbez Grades	T32.51 ↔	Verätz 50-59% KöOF: 10-19% Verätz 3. Gr
T29.7 ↔	Verätz mehr Körperreg, wobei mind Verätz 3. Gr angegeben	T32.52 ↔	Verätz 50-59% KöOF: 20-29% Verätz 3. Gr
T31.22 ↔	Verbr 20-29% KöOF: 20-29% Verbr 3. Gr	T32.53 ↔	Verätz 50-59% KöOF: 30-39% Verätz 3. Gr
T31.32 ↔	Verbr 30-39% KöOF: 20-29% Verbr 3. Gr	T32.54 ↔	Verätz 50-59% KöOF: 40-49% Verätz 3. Gr
T31.33 ↔	Verbr 30-39% KöOF: 30-39% Verbr 3. Gr	T32.55 ↔	Verätz 50-59% KöOF: 50-59% Verätz 3. Gr
T31.42 ↔	Verbr 40-49% KöOF: 20-29% Verbr 3. Gr	T32.60 ↔	Verätz 60-69% KöOF: < 10% od nnbez Anteil Verätz 3. Gr
T31.43 ↔	Verbr 40-49% KöOF: 30-39% Verbr 3. Gr	T32.61 ↔	Verätz 60-69% KöOF: 10-19% Verätz 3. Gr
T31.44 ↔	Verbr 40-49% KöOF: 40-49% Verbr 3. Gr	T32.62 ↔	Verätz 60-69% KöOF: 20-29% Verätz 3. Gr
T31.50 ↔	Verbr 50-59% KöOF: < 10% od nnbez Anteil Verbr 3. Gr	T32.63 ↔	Verätz 60-69% KöOF: 30-39% Verätz 3. Gr
T31.51 ↔	Verbr 50-59% KöOF: 10-19% Verbr 3. Gr	T32.64 ↔	Verätz 60-69% KöOF: 40-49% Verätz 3. Gr
T31.52 ↔	Verbr 50-59% KöOF: 20-29% Verbr 3. Gr	T32.65 ↔	Verätz 60-69% KöOF: 50-59% Verätz 3. Gr
T31.53 ↔	Verbr 50-59% KöOF: 30-39% Verbr 3. Gr	T32.66 ↔	Verätz 60-69% KöOF: 60-69% Verätz 3. Gr
T31.54 ↔	Verbr 50-59% KöOF: 40-49% Verbr 3. Gr	T32.70 ↔	Verätz 70-79% KöOF: < 10% od nnbez Anteil Verätz 3. Gr
T31.55 ↔	Verbr 50-59% KöOF: 50-59% Verbr 3. Gr	T32.71 ↔	Verätz 70-79% KöOF: 10-19% Verätz 3. Gr
T31.60 ↔	Verbr 60-69% KöOF: < 10% od nnbez Anteil Verbr 3. Gr	T32.72 ↔	Verätz 70-79% KöOF: 20-29% Verätz 3. Gr
T31.61 ↔	Verbr 60-69% KöOF: 10-19% Verbr 3. Gr	T32.73 ↔	Verätz 70-79% KöOF: 30-39% Verätz 3. Gr
T31.62 ↔	Verbr 60-69% KöOF: 20-29% Verbr 3. Gr	T32.74 ↔	Verätz 70-79% KöOF: 40-49% Verätz 3. Gr
T31.63 ↔	Verbr 60-69% KöOF: 30-39% Verbr 3. Gr	T32.75 ↔	Verätz 70-79% KöOF: 50-59% Verätz 3. Gr
T31.64 ↔	Verbr 60-69% KöOF: KöOF, 40-49% Verbr 3. Gr	T32.76 ↔	Verätz 70-79% KöOF: 60-69% Verätz 3. Gr
T31.65 ↔	Verbr 60-69% KöOF: 50-59% Verbr 3. Gr	T32.77 ↔	Verätz 70-79% KöOF: 70-79% Verätz 3. Gr
T31.66 ↔	Verbr 60-69% KöOF: 60-69% Verbr 3. Gr	T32.80 ↔	Verätz 80-89% KöOF: < 10% od nnbez Anteil Verätz 3. Gr
T31.70 ↔	Verbr 70-79% KöOF: < 10% od nnbez Anteil Verbr 3. Gr	T32.81 ↔	Verätz 80-89% KöOF: 10-19% Verätz 3. Gr
T31.71 ↔	Verbr 70-79% KöOF: 10-19% Verbr 3. Gr	T32.82 ↔	Verätz 80-89% KöOF: 20-29% Verätz 3. Gr
T31.72 ↔	Verbr 70-79% KöOF: 20-29% Verbr 3. Gr	T32.83 ↔	Verätz 80-89% KöOF: 30-39% Verätz 3. Gr
		T32.84 ↔	Verätz 80-89% KöOF: 40-49% Verätz 3. Gr
		T32.85 ↔	Verätz 80-89% KöOF: 50-59% Verätz 3. Gr
		T32.86 ↔	Verätz 80-89% KöOF: 60-69% Verätz 3. Gr
		T32.87 ↔	Verätz 80-89% KöOF: 70-79% Verätz 3. Gr
		T32.88 ↔	Verätz 80-89% KöOF: 80-89% Verätz 3. Gr
		T32.90 ↔	Verätz 90% od mehr KöOF:<10% od nnbez Ant Verätz 3.Gr
		T32.91 ↔	Verätz 90% od mehr KöOF: 10-19% Verätz 3. Gr
		T32.92 ↔	Verätz 90% od mehr KöOF: 20-29% Verätz 3. Gr



T32.93 ↔	Verätz 90% od mehr KöOF: 30-39% Verätz 3. Gr	T37.4 ↔	Vergiftung, Anthelminthika
T32.94 ↔	Verätz 90% od mehr KöOF: 40-49% Verätz 3. Gr	T37.5 ↔	Vergiftung, Virostatika
T32.95 ↔	Verätz 90% od mehr KöOF: 50-59% Verätz 3. Gr	T37.8 ↔	Vergiftung, so nbez system wirk Antiinfektiva u Antiparasitika
T32.96 ↔	Verätz 90% od mehr KöOF: 60-69% Verätz 3. Gr	T37.9 ↔	Vergiftung, system wirk Antiinfektiv u Antiparasitikum, nnbez
T32.97 ↔	Verätz 90% od mehr KöOF: 70-79% Verätz 3. Gr	T38.0 ↔	Vergiftung, Glukokortikoide u synthetische Analoga
T32.98 ↔	Verätz 90% od mehr KöOF: 80-89% Verätz 3. Gr	T38.1 ↔	Vergiftung, Schilddrüsenhormone u Ersatzstoffe
T32.99 ↔	Verätz 90% od mehr KöOF: 90% od mehr Verätz 3. Gr	T38.2 ↔	Vergiftung, Thyreostatika
T33.0 ↔	Oberflächliche Erfrierung des Kopfes	T38.3 ↔	Vergift, Insulin u orale blutzuckersenk Arzneimittel [Antidiab]
T33.1 ↔	Oberflächliche Erfrierung des Halses	T38.4 ↔	Vergiftung, orale Kontrazeptiva
T33.2 ↔	Oberflächliche Erfrierung des Thorax	T38.5 ↔	Vergiftung, sonstige Östrogene u Gestagene
T33.3 ↔	Oberfl Erfrier Bauchdecke, Lumbosakralgegend u Becken	T38.6 ↔	Vergift, Antigonadotrop, Antiöstrogen u Antiandrogen, aonkl
T33.4 ↔	Oberflächliche Erfrierung des Armes	T38.7 ↔	Vergiftung, Androgene u verwandte Anabolika
T33.5 ↔	Oberflächliche Erfrierung des Handgelenkes und der Hand	T38.8 ↔	Vergift, sonst u nnbez Hormone u synthet Ersatzstoffe
T33.6 ↔	Oberflächliche Erfrierung der Hüfte und des Oberschenkels	T38.9 ↔	Vergiftung, sonst u nnbez Hormon-Antagonisten
T33.7 ↔	Oberflächliche Erfrierung des Knies und des Unterschenkels	T39.0 ↔	Vergiftung, Salizylate
T33.8 ↔	Oberflächliche Erfrierung der Knöchelregion und des Fußes	T39.1 ↔	Vergiftung, 4-Aminophenol-Derivate
T33.9 ↔	Oberflächliche Erfrierung an sonst und nnbez Lokalisationen	T39.2 ↔	Vergiftung, Pyrazolon-Derivate
T34.0 ↔	Erfrierung mit Gewebsnekrose des Kopfes	T39.3 ↔	Vergiftung, sonst nichtsteroidale Antiphlogistika [NSAID]
T34.1 ↔	Erfrierung mit Gewebsnekrose des Halses	T39.4 ↔	Vergiftung, Antirheumatika, aonkl
T34.2 ↔	Erfrierung mit Gewebsnekrose des Thorax	T39.8 ↔	Vergift, so nichtopioidhalt Analgetika u Antipyretika, aonkl
T34.3 ↔	Erfrierung m Gewebsnekrose Bauchd, Lumbosakralgegend u Becken	T39.9 ↔	Vergift nichtopioidhalt Analget/Antipyret/Antirheumat, nnbez
T34.4 ↔	Erfrierung mit Gewebsnekrose des Armes	T40.0 ↔	Vergiftung, Opium
T34.5 ↔	Erfrierung mit Gewebsnekrose Handgelenk und Hand	T40.1 ↔	Vergiftung, Heroin
T34.6 ↔	Erfrierung m Gewebsnekrose Hüfte und Oberschenkel	T40.2 ↔	Vergiftung, sonstige Opioide
T34.7 ↔	Erfrierung m Gewebsnekrose Knie und Unterschenkel	T40.3 ↔	Vergiftung, Methadon
T34.8 ↔	Erfrierung m Gewebsnekrose Knöchelregion und Fußes	T40.4 ↔	Vergiftung, sonstige synthetische Betäubungsmittel
T34.9 ↔	Erfrierung m Gewebsnekrose an sonst und nnbez Lokalisationen	T40.5 ↔	Vergiftung, Kokain
T35.0 ↔	Oberflächliche Erfrierung m Beteiligung mehrerer Körperreg	T40.6 ↔	Vergiftung, sonstige u nnbez Betäubungsmittel
T35.1 ↔	Erfrierung m Gewebsnekrose m Beteiligung mehr Körperreg	T40.7 ↔	Vergiftung, Cannabis (-Derivate)
T35.2 ↔	Nnbez Erfrierung des Kopfes und des Halses	T40.8 ↔	Vergiftung, Lysergid [LSD]
T35.3 ↔	Nnbez Erfrier Thorax, Abdomen, Lumbosakralgegend u Becken	T40.9 ↔	Vergiftung, sonst u nnbez Psychodysleptika [Halluzinogene]
T35.4 ↔	Nnbez Erfrierung der oberen Extremität	T41.0 ↔	Vergiftung, Inhalationsanästhetika
T35.5 ↔	Nnbez Erfrierung der unteren Extremität	T41.1 ↔	Vergiftung, Intravenöse Anästhetika
T35.6 ↔	Nnbez Erfrierung mit Beteiligung mehrerer Körperregionen	T41.2 ↔	Vergiftung, sonst u nnbez Allgemeinanästhetika
T35.7 ↔	Nnbez Erfrierung an nicht näher bezeichneten Lokalisationen	T41.3 ↔	Vergiftung, Lokalanästhetika
T36.0 ↔	Vergiftung, Penizilline	T41.4 ↔	Vergiftung, Anästhetikum, nnbez
T36.1 ↔	Vergiftung, Cephalosporine/and β-Laktam-Antibiotika	T41.5 ↔	Vergiftung, therapeutische Gase
T36.2 ↔	Vergiftung, Chloramphenicol-Gruppe	T42.0 ↔	Vergiftung, Hydantoin-Derivate
T36.3 ↔	Vergiftung, Makrolide	T42.1 ↔	Vergiftung, Iminostilbene
T36.4 ↔	Vergiftung, Tetrazykline	T42.2 ↔	Vergiftung, Succinimide und Oxazolidine
T36.5 ↔	Vergiftung, Aminoglykoside	T42.3 ↔	Vergiftung, Barbiturate
T36.6 ↔	Vergiftung, Rifamycine	T42.4 ↔	Vergiftung, Benzodiazepine
T36.7 ↔	Vergiftung, Antimykotika b systemischer Anwendung	T42.5 ↔	Vergiftung, gemischte Antiepileptika, aonkl
T36.8 ↔	Vergiftung, sonst systemisch wirkende Antibiotika	T42.6 ↔	Vergiftung, sonst Antiepileptika, Sedativa u Hypnotika
T36.9 ↔	Vergiftung, systemisch wirkendes Antibiotikum, nnbez	T42.7 ↔	Vergiftung, Antiepileptika, Sedativa u Hypnotika, nnbez
T37.0 ↔	Vergiftung, Sulfonamide	T42.8 ↔	Vergift, Antiparkinsonm u and zentral wirk Muskelrelax
T37.1 ↔	Vergiftung, antimykobakterielle Arzneimittel	T43.0 ↔	Vergiftung, tri- u tetrazyklische Antidepressiva
T37.2 ↔	Vergiftung, Antimalariamittel u AM gg and Blutprotozoen	T43.1 ↔	Vergiftung, Monoaminoxidase-hemmende Antidepressiva
T37.3 ↔	Vergiftung, sonstige Antiprotozoika	T43.2 ↔	Vergiftung, sonst u nnbez Antidepressiva
		T43.3 ↔	Vergift, Antipsychotika u Neuroleptika Phenothiazin-Basis
		T43.4 ↔	Vergift, Neuroleptika Butyrophenon- u Thioxanthen-Basis
		T43.5 ↔	Vergiftung, sonst u nnbez Antipsychotika u Neuroleptika
		T43.6 ↔	Vergiftung, Psychostimulanzien m Mißbrauchspotential
		T43.8 ↔	Vergiftung, sonstige psychotrope Substanzen, aonkl

T43.9 ↔	Vergiftung, Psychotrope Substanz, nnbez	T49.2 ↔	Vergift, Adstringenzen u Detergenzien zur lokalen Anwend
T44.0 ↔	Vergiftung, Cholinesterase-Hemmer	T49.3 ↔	Vergift hauterweich, -pflege [Demulzenzien] u -schütz Mittel
T44.1 ↔	Vergiftung, sonst Parasympathomimetika [Cholinergika]	T49.4 ↔	Vergift Keratolyt, Keratoplast u so AM u Präp zur Haarbeh
T44.2 ↔	Vergiftung, Ganglienblocker, aonkl	T49.5 ↔	Vergiftung, Ophthalmika
T44.3 ↔	Vergiftung, sonst Parasymplytika/Spasmolytika, aonkl	T49.6 ↔	Vergift, in HNO-Heilkunde angewend Arzneimittel u Präp
T44.4 ↔	Vergiftung, Vorw Alpha-Rezeptoren-Stimulanzen, aonkl	T49.7 ↔	Vergiftung, Dentalpharmaka b topischer Anwendung
T44.5 ↔	Vergiftung, Vorw Beta-Rezeptoren-Stimulanzen, aonkl	T49.8 ↔	Vergiftung, sonst Mittel zur topischen Anwendung
T44.6 ↔	Vergiftung, Alpha-Rezeptorenblocker, aonkl	T49.9 ↔	Vergiftung, Mittel zur topischen Anwendung, nnbez
T44.7 ↔	Vergiftung, Beta-Rezeptorenblocker, aonkl	T50.0 ↔	Vergiftung, Mineralokortikoide u deren Antagonisten
T44.8 ↔	Vergiftung, zentral wirk u adrenerge Neuronenblocker, aonkl	T50.1 ↔	Vergiftung, Schleifendiuretika [High-ceiling-Diuretika]
T44.9 ↔	Vergiftung so u nnbez, prim auf auton Nervensyst wirk AM	T50.2 ↔	Vergift, Carboanhydr-Hemm Benzothiadiaz-Deriv and Diuret
T45.0 ↔	Vergiftung, Antiallergika u Antiemetika	T50.3 ↔	Vergift, auf Elektrolyt-, Kalorien- u Wasserhaush wirk Mittel
T45.1 ↔	Vergiftung, Antineoplastika u Immunsuppressiva	T50.4 ↔	Vergiftung, auf Harnsäurestoffwechsel wirkend AM
T45.2 ↔	Vergiftung, Vitamine, aonkl	T50.5 ↔	Vergiftung, Appetitzügler
T45.3 ↔	Vergiftung, Enzyme, aonkl	T50.6 ↔	Vergiftung, Antidote u Chelatbildner, aonkl
T45.4 ↔	Vergiftung, Eisen u dessen Verbindungen	T50.7 ↔	Vergiftung, Analeptika u Opioid-Rezeptor-Antagonisten
T45.5 ↔	Vergiftung, Antikoagulanzen	T50.8 ↔	Vergiftung, Diagnostika
T45.6 ↔	Vergiftung, Fibrinolytika u Fibrinolyse-Hemmer	T50.9 ↔	Vergiftung so u nnbez AM, Drogen u biol akt Substanzen
T45.7 ↔	Vergift, Antikoagul-Antagonist, Vit K u sonst Koagulanzen	T51.0 ↔	Toxische Wirkung, Äthanol
T45.8 ↔	Vergift, sonst prim syst u auf Blut wirk Mittel, aonkl	T51.1 ↔	Toxische Wirkung, Methanol
T45.9 ↔	Vergift, prim systemisch u auf Blut wirk Mittel, nnbez	T51.2 ↔	Toxische Wirkung, 2-Propanol
T46.0 ↔	Vergift, Herzglykoside u Arzneimittel m ähnlicher Wirkung	T51.3 ↔	Toxische Wirkung, Fuselöl
T46.1 ↔	Vergiftung, Kalziumantagonisten	T51.8 ↔	Toxische Wirkung, sonstige Alkohole
T46.2 ↔	Vergiftung, sonst Antiarrhythmika, aonkl	T51.9 ↔	Toxische Wirkung, Alkohol, nnbez
T46.3 ↔	Vergiftung, Koronardilatoren, aonkl	T52.0 ↔	Toxische Wirkung, Erdölprodukte
T46.4 ↔	Vergift, Angiotens-KonversEnzym-Hemmer [ACE-Hemmer]	T52.1 ↔	Toxische Wirkung, Benzol
T46.5 ↔	Vergiftung, sonst Antihypertensiva, aonkl	T52.2 ↔	Toxische Wirkung, Benzol-Homologe
T46.6 ↔	Vergift, Antihyperlipidämika u Arzneim gg Arteriosklerose	T52.3 ↔	Toxische Wirkung, Glykole
T46.7 ↔	Vergiftung, periphere Vasodilatoren	T52.4 ↔	Toxische Wirkung, Ketone
T46.8 ↔	Vergiftung, Antivarikosa, einschl Verödungsmittel	T52.8 ↔	Toxische Wirkung, sonst organische Lösungsmittel
T46.9 ↔	Vergift, so u nnbez prim auf Herz-Kreislaufsystem wirk Mittel	T52.9 ↔	Toxische Wirkung, organisches Lösungsmittel, nnbez
T47.0 ↔	Vergiftung, Histamin-H2-Rezeptorenblocker	T53.0 ↔	Toxische Wirkung, Tetrachlorkohlenstoff
T47.1 ↔	Vergiftung, sonst Antazida u Magensekretionshemmer	T53.1 ↔	Toxische Wirkung, Chloroform
T47.2 ↔	Vergiftung, stimulierende Laxanzen	T53.2 ↔	Toxische Wirkung, Trichloräthylen
T47.3 ↔	Vergiftung, salinische u osmotische Laxanzen	T53.3 ↔	Toxische Wirkung, Tetrachloräthylen
T47.4 ↔	Vergiftung, sonstige Laxanzen	T53.4 ↔	Toxische Wirkung, Dichlormethan
T47.5 ↔	Vergiftung, Digestiva	T53.5 ↔	Toxische Wirkung, Fluorchlorkohlenwasserstoffe [FCKW]
T47.6 ↔	Vergiftung, Antidiarrhoika	T53.6 ↔	Tox Wirk, so halogenierte aliphath Kohlenwasserstoffe
T47.7 ↔	Vergiftung, Emetika	T53.7 ↔	Tox Wirk, so halogenierte aromath Kohlenwasserstoffe
T47.8 ↔	Vergift, sonst primär auf Magen-Darm-Trakt wirk Mittel	T53.9 ↔	Tox Wirk halogen aliphath/aromath Kohlenwasserstoffe, nnbez
T47.9 ↔	Vergift primär auf Magen-Darm-Trakt wirk Arzneim nnbez	T54.0 ↔	Toxische Wirkung, Phenol u dessen Homologe
T48.0 ↔	Vergift, Oxytozin [Ocytocin] u ähnlich wirk Wehenmittel	T54.1 ↔	Toxische Wirkung, sonst ätzende organische Verbindungen
T48.1 ↔	Vergiftung, Muskelrelaxanzen [neuromuskuläre Blocker]	T54.2 ↔	Toxisch Wirkung, ätzende Säuren u säureähnliche Subst
T48.2 ↔	Vergiftung, so u nnbez, primär auf Muskulatur wirk Mittel	T54.3 ↔	Toxische Wirkung, Ätzalkalien u alkaliähnliche Subst
T48.3 ↔	Vergiftung, Antitussiva	T54.9 ↔	Toxische Wirkung, ätzende Substanz, nnbez
T48.4 ↔	Vergiftung, Expektoranzen	T55 ↔	Toxische Wirkung von Seifen u Detergenzien
T48.5 ↔	Vergiftung, Arzneimittel gg ErkältungskH	T56.0 ↔	Toxische Wirkung, Blei u dessen Verbindungen
T48.6 ↔	Vergiftung, Antiasthmatica, aonkl	T56.1 ↔	Toxische Wirkung, Quecksilber u dessen Verbindungen
T48.7 ↔	Vergift, sonst u nnbez primär auf das Atmungssystem wirk Mittel	T56.2 ↔	Toxische Wirkung, Chrom u dessen Verbindungen
T49.0 ↔	Vergift Antimykot/Antiinfekt/Antiphlog z lok Anwend, aonkl	T56.3 ↔	Toxische Wirkung, Kadmium u dessen Verbindungen
T49.1 ↔	Vergiftung, Antipruriginosa	T56.4 ↔	Toxische Wirkung, Kupfer u dessen Verbindungen
		T56.5 ↔	Toxische Wirkung, Zink u dessen Verbindungen
		T56.6 ↔	Toxische Wirkung, Zinn u dssen Verbindungen
		T56.7 ↔	Toxische Wirkung, Beryllium u dessen Verbindungen
		T56.8 ↔	Toxische Wirkung, sonstige Metalle

T56.9 ↔	Toxische Wirkung, Metall, nnbez	T81.5 ↔	FK, verseh nach Eingr in KörpHöhl/OPWunde zurückgebl
T57.0 ↔	Toxische Wirkung, Arsen u dessen Verbindungen	T81.6 ↔	Akut Rkt auf währ Eingriff verseh zurückgebl
T57.1 ↔	Toxische Wirkung, Phosphor u dessen Verbindungen		Fremdsbst
T57.2 ↔	Toxische Wirkung, Mangan u dessen Verbindungen	T82.0 ↔	Mechanische Komplik d Herzklappenprothese
T57.3 ↔	Toxische Wirkung, Blausäure	T82.1 ↔	Mechanische Komplik d kardiales elektronisches Gerät
T57.8 ↔	Toxische Wirkung, sonst nbez anorganische Substanzen	T82.2 ↔	Mechan Komplik d Koronarart-Bypass u Klappentranspl
T57.9 ↔	Toxische Wirkung, Anorganische Substanz, nnbez	T82.3 ↔	Mechanische Komplik d sonst Gefäßtransplantate
T58 ↔	Toxische Wirkung von Kohlenmonoxid	T82.4 ↔	Mechanische Komplik d Gefäßkatheter b Dialyse
T59.0 ↔	Toxische Wirkung, Stickstoffoxide	T82.5 ↔	Mechan Komplik d so Geräte/Implantate in Herz u Gefäßen
T59.1 ↔	Toxische Wirkung, Schwefeldioxid	T82.6 ↔	Infektion u entzündl Reaktion d Herzklappenprothese
T59.2 ↔	Toxische Wirkung, Formaldehyd	T82.7 ↔	Infekt/entzündl Rkt d so Gerät/Impl/Transpl in Herz Gefäß
T59.3 ↔	Toxische Wirkung, Tränengas	T82.8 ↔	So nbez Komplik d Proth/Implant/Transpl in Herz u Gefäßen
T59.4 ↔	Toxische Wirkung, Chlorgas	T82.9 ↔	Nnbez Kompl d Proth/Implant/Transpl in Herz u Gefäßen
T59.5 ↔	Toxische Wirkung, Fluorgas u Fluorwasserstoff	T83.0 ↔	Mechan Komplik d Harnwegskatheter (Verweilkatheter)
T59.6 ↔	Toxische Wirkung, Schwefelwasserstoff	T83.1 ↔	Mechan Komplik d so Geräte od Implantate im Harntrakt
T59.7 ↔	Toxische Wirkung, Kohlendioxid	T83.2 ↔	Mechanische Komplik d Harnorgantransplantat
T59.8 ↔	Tox Wirk, sonst nbez Gase, Dämpfe od sonst nbez Rauch	T83.4 ↔	Mechan Komplik d so Proth/Implant/Transpl im Genitaltrakt
T59.9 ↔	Toxische Wirkung, Gase, Dämpfe od Rauch, nnbez	T83.5 ↔	Infektion/entzündl Rkt d Proth/Implant/Transpl im Harntrakt
T60.0 ↔	Tox Wirk, Organophosphat- u Carbamat-Insektizide	T83.6 ↔	Infektion/entzündl Rkt d Proth/Implant/Transpl im GenitTrakt
T60.1 ↔	Toxische Wirkung, Halogenierte Insektizide	T83.8 ↔	So Komplik d Proth/Implant/Transpl im Urogenitaltrakt
T60.2 ↔	Toxische Wirkung, sonstige Insektizide	T83.9 ↔	Nnbez Komplik d Proth/Implant/Transpl im Urogenitaltrakt
T60.3 ↔	Toxische Wirkung, Herbizide u Fungizide	T84.0 ↔	Mechan Komplikation durch eine Gelenkendoprothese
T60.4 ↔	Toxische Wirkung, Rodentizide	T84.1 ↔	Mechan Komplik d interne OSyVorricht an ExtrKnochen
T60.8 ↔	Toxische Wirkung, sonst Schädlingsbekämpfungsmittel	T84.2 ↔	Mechan Komplik d interne OSyVorricht an so Knochen
T60.9 ↔	Toxische Wirkung, Schädlingsbekämpfungsmittel, nnbez	T84.3 ↔	Mechan Komplik d so Knochengeräte/-implant/-transplant
T63.0 ↔	Toxische Wirkung, Schlangengift	T84.4 ↔	Mechan Komplik d so intern orthopäd Gerät/Impl/Transplant
T63.1 ↔	Toxische Wirkung, Gift andr Reptilien	T84.5 ↔	Infektion/entzündl Rkt durch eine Gelenkendoprothese
T63.2 ↔	Toxische Wirkung, Skorpiongift	T84.6 ↔	Infektion/entzündl Rkt durch interne OSyVorricht [jede Lok]
T63.3 ↔	Toxische Wirkung, Spinnengift	T84.7 ↔	Infekt/entz Rkt durch so orthopäd Endoproth/Impl/Transplant
T63.4 ↔	Toxische Wirkung, Gift sonstiger Arthropoden	T84.8 ↔	So Komplik d orthopäd Endoproth/Implant/Transplantate
T63.5 ↔	Toxische Wirkung d Kontakt m Fischen	T84.9 ↔	Nnbez Komplik durch orthopäd Endoproth/Implant/Transpl
T63.6 ↔	Toxische Wirkung d Kontakt m sonst Meerestieren	T85.0 ↔	Mechan Komplik durch ventrikulären, intrakraniellen Shunt
T63.8 ↔	Toxische Wirkung d Kontakt m sonst giftigen Tieren	T85.1 ↔	Mechan Komplik durch implant elektr Stimulator Nervensyst
T63.9 ↔	Toxische Wirkung d Kontakt m nnbez giftigen Tier	T85.2 ↔	Mechanische Komplikation durch intraokulare Linse
T64 ↔	Tox Wirk Aflatoxin u so Mykotoxin in kontamin Lebensm	T85.3 ↔	Mechan Komplik durch so Augenproth/-implantat/-transplant
T65.0 ↔	Toxische Wirkung, Zyanide	T85.4 ↔	Mechanische Komplik durch Mammaprothese/-implantat
T65.1 ↔	Toxische Wirkung, Strychnin u dessen Salze	T85.5 ↔	Mechan Komplik durch gastrointest Proth/Implant/Transplant
T65.2 ↔	Toxische Wirkung, Tabak und Nikotin	T85.6 ↔	Mechan Komplik durch so nbez int Proth/Implant/Transplant
T65.3 ↔	Tox Wirk, Nitro- u Aminoderivate von Benzol u Homologen	T85.71 ↔	Infekt u entzündl Reakt durch Katheter zur Peritonealdialyse
T65.4 ↔	Toxische Wirkung, Schwefelkohlenstoff		
T65.5 ↔	Tox Wirk Glyceroltrinitrat, Sauerstoffsäur Stickst/Ester		
T65.6 ↔	Toxische Wirkung, Farben u Farbstoffe, aonkl		
T65.8 ↔	Toxische Wirkung sonstiger nbez Substanzen		
T65.9 ↔	Toxische Wirkung nnbez Substanz		
T67.0 ↔	Hitzschlag u Sonnenstich		
T67.1 ↔	Hitzesynkope		
T71 ↔	Erstickung		
T73.1 ↔	Schäden d Durst		
T75.4 ↔	Schäden d elektrischen Strom		
T79.0 ↔	Luftembolie (traumatisch)		
T79.1 ↔	Fettembolie (traumatisch)		
T79.60 ↔	Traumatische Muskelischämie der oberen Extremität		
T79.61 ↔	Traumatische Muskelischämie des Oberschenkels und der Hüfte		
T79.62 ↔	Traumatische Muskelischämie des Unterschenkels		
T79.63 ↔	Traumatische Muskelischämie des Fußes		
T79.68 ↔	Traumatische Muskelischämie sonstiger Lokalisation		
T79.69 ↔	Traumatische Muskelischämie nnbez Lokalisation		
T79.7 ↔	Traumatisches subkutanes Emphysem		
T80.0 ↔	Luftembolie nach Infus/Transfus/Injekt zu therap Zwecken		
T80.3 ↔	ABO-Unverträglichkeitsreaktion		
T80.4 ↔	Rh-Unverträglichkeitsreaktion		
T81.3 ↔	Aufreißen Operationswunde, aonkl		

T85.72 ↔	Infekt/entz Rkt durch int Endoproth/Impl/Transplant Nervensyst	T86.2 ↔	Versagen und Abstoßung eines Herztransplantates
T85.73 ↔	Infektion/entzündl Reaktion durch Mammaproth oder -impl	T86.3 ↔	Versagen und Abstoßung eines Herz-Lungen-Transplantates
T85.78 ↔	Infekt/entzündl Reakt durch so interne Proth/Implant/Transpl	T86.40 ↔	Akute Funktionsverschlechterung eines Lebertransplantates
T85.81 ↔	Sonst Komplik durch interne Proth/Implant/Transplant im NS	T86.41 ↔	Chron Funktionsverschlechterung eines Lebertransplantates
T85.82 ↔	Kapsel Fibrose Mamma durch Mammaprothese od -implantat	T86.49 ↔	Sonst u nnbez FunktStör/Versagen/Abstoßung Lebertranspl
T85.83 ↔	Sonstige Komplikationen durch Mammaproth oder -impl	T86.50 ↔	Durchblutungsstörung eines Hauttransplantates
T85.88 ↔	Sonst Komplik durch interne Proth/Implant/Transplant, aonkl	T86.51 ↔	Nekrose eines Hauttransplantates
T85.9 ↔	Nnbez Komplik durch interne Proth/Implant/Transplant	T86.52 ↔	Verlust eines Hauttransplantates
T86.10 ↔	Akute Funktionsverschlechterung eines Nierentransplantates	T86.59 ↔	Sonst u nnbez Versagen u Abstoßung Hauttransplantat
T86.11 ↔	Chron Funktionsverschlechterung eines Nierentransplantates	T86.81 ↔	Versagen u Abstoßung Lungentransplantat
T86.12 ↔	Verzögerte Aufnahme der Transplantatfunktion	T86.82 ↔	Versagen u Abstoßung Pankreastransplantat
T86.19 ↔	Sonst u nnbez FunktStör, Versagen u Abstoß Nierentranspl	T86.88 ↔	Versagen u Abstoßung, so transplant Organe u Gewebe
		T86.9 ↔	Versagen u Abstoßung, nnbez transplant Organ u Gewebe
		T88.1 ↔	Sonst Komplik nach Impfung [Immunisierung], aonkl
		T88.3 ↔	Maligne Hyperthermie d Anästhesie
		Z90.3 ↔	Verlust Teile Magen

### Prozedur P66-10

99.b7.22 †↔	Intensivmedizinische Komplexbehandlung im Kindesalter (Basisprozedur), 393 bis 588 Aufwandspunkte	99.b7.2h †↔	Intensivmedizinische Komplexbehandlung im Kindesalter (Basisprozedur), 4901 bis 5880 Aufwandspunkte
99.b7.23 †↔	Intensivmedizinische Komplexbehandlung im Kindesalter (Basisprozedur), 589 bis 784 Aufwandspunkte	99.b7.2i †↔	Intensivmedizinische Komplexbehandlung im Kindesalter (Basisprozedur), 5881 bis 6860 Aufwandspunkte
99.b7.24 †↔	Intensivmedizinische Komplexbehandlung im Kindesalter (Basisprozedur), 785 bis 980 Aufwandspunkte	99.b7.2j †↔	Intensivmedizinische Komplexbehandlung im Kindesalter (Basisprozedur), 6861 bis 7840 Aufwandspunkte
99.b7.25 †↔	Intensivmedizinische Komplexbehandlung im Kindesalter (Basisprozedur), 981 bis 1176 Aufwandspunkte	99.b7.2k †↔	Intensivmedizinische Komplexbehandlung im Kindesalter (Basisprozedur), 7841 bis 9800 Aufwandspunkte
99.b7.26 †↔	Intensivmedizinische Komplexbehandlung im Kindesalter (Basisprozedur), 1177 bis 1470 Aufwandspunkte	99.b7.2l †↔	Intensivmedizinische Komplexbehandlung im Kindesalter (Basisprozedur), 9801 bis 11760 Aufwandspunkte
99.b7.27 †↔	Intensivmedizinische Komplexbehandlung im Kindesalter (Basisprozedur), 1471 bis 1764 Aufwandspunkte	99.b7.2m †↔	Intensivmedizinische Komplexbehandlung im Kindesalter (Basisprozedur), 11761 bis 13720 Aufwandspunkte
99.b7.28 †↔	Intensivmedizinische Komplexbehandlung im Kindesalter (Basisprozedur), 1765 bis 2058 Aufwandspunkte	99.b7.2n †↔	Intensivmedizinische Komplexbehandlung im Kindesalter (Basisprozedur), 13721 bis 16660 Aufwandspunkte
99.b7.2a †↔	Intensivmedizinische Komplexbehandlung im Kindesalter (Basisprozedur), 2059 bis 2352 Aufwandspunkte	99.b7.2o †↔	Intensivmedizinische Komplexbehandlung im Kindesalter (Basisprozedur), 16661 bis 19600 Aufwandspunkte
99.b7.2b †↔	Intensivmedizinische Komplexbehandlung im Kindesalter (Basisprozedur), 2353 bis 2646 Aufwandspunkte	99.b7.2p †↔	Intensivmedizinische Komplexbehandlung im Kindesalter (Basisprozedur), 19601 und mehr Aufwandspunkte
99.b7.2c †↔	Intensivmedizinische Komplexbehandlung im Kindesalter (Basisprozedur), 2647 bis 2940 Aufwandspunkte	99.b7.32 †↔	Intensivmedizinische Komplexbehandlung im Neugeborenenalter (Basisprozedur), 393 bis 588 Aufwandspunkte
99.b7.2d †↔	Intensivmedizinische Komplexbehandlung im Kindesalter (Basisprozedur), 2941 bis 3430 Aufwandspunkte	99.b7.33 †↔	Intensivmedizinische Komplexbehandlung im Neugeborenenalter (Basisprozedur), 589 bis 784 Aufwandspunkte
99.b7.2e †↔	Intensivmedizinische Komplexbehandlung im Kindesalter (Basisprozedur), 3431 bis 3920 Aufwandspunkte	99.b7.34 †↔	Intensivmedizinische Komplexbehandlung im Neugeborenenalter (Basisprozedur), 785 bis 980 Aufwandspunkte
99.b7.2f †↔	Intensivmedizinische Komplexbehandlung im Kindesalter (Basisprozedur), 3921 bis 4410 Aufwandspunkte	99.b7.35 †↔	Intensivmedizinische Komplexbehandlung im Neugeborenenalter (Basisprozedur), 981 bis 1176 Aufwandspunkte
99.b7.2g †↔	Intensivmedizinische Komplexbehandlung im Kindesalter (Basisprozedur), 4411 bis 4900 Aufwandspunkte	99.b7.36 †↔	Intensivmedizinische Komplexbehandlung im Neugeborenenalter (Basisprozedur), 1177 bis 1470 Aufwandspunkte

99.b7.37 ‡↔	Intensivmedizinische Komplexbehandlung im Neugeborenenalter (Basisprozedur), 1471 bis 1764 Aufwandspunkte	99.b8.2b ‡↔	IMC-Komplexbehandlung im Kindesalter, 2353 bis 2646 Aufwandspunkte
99.b7.38 ‡↔	Intensivmedizinische Komplexbehandlung im Neugeborenenalter (Basisprozedur), 1765 bis 2058 Aufwandspunkte	99.b8.2c ‡↔	IMC-Komplexbehandlung im Kindesalter, 2647 bis 2940 Aufwandspunkte
99.b7.3a ‡↔	Intensivmedizinische Komplexbehandlung im Neugeborenenalter (Basisprozedur), 2059 bis 2352 Aufwandspunkte	99.b8.2d ‡↔	IMC-Komplexbehandlung im Kindesalter, 2941 bis 3430 Aufwandspunkte
99.b7.3b ‡↔	Intensivmedizinische Komplexbehandlung im Neugeborenenalter (Basisprozedur), 2353 bis 2646 Aufwandspunkte	99.b8.2e ‡↔	IMC-Komplexbehandlung im Kindesalter, 3431 bis 3920 Aufwandspunkte
99.b7.3c ‡↔	Intensivmedizinische Komplexbehandlung im Neugeborenenalter (Basisprozedur), 2647 bis 2940 Aufwandspunkte	99.b8.2f ‡↔	IMC-Komplexbehandlung im Kindesalter, 3921 bis 4410 Aufwandspunkte
99.b7.3d ‡↔	Intensivmedizinische Komplexbehandlung im Neugeborenenalter (Basisprozedur), 2941 bis 3430 Aufwandspunkte	99.b8.2g ‡↔	IMC-Komplexbehandlung im Kindesalter, 4411 bis 4900 Aufwandspunkte
99.b7.3e ‡↔	Intensivmedizinische Komplexbehandlung im Neugeborenenalter (Basisprozedur), 3431 bis 3920 Aufwandspunkte	99.b8.2h ‡↔	IMC-Komplexbehandlung im Kindesalter, 4901 bis 5880 Aufwandspunkte
99.b7.3f ‡↔	Intensivmedizinische Komplexbehandlung im Neugeborenenalter (Basisprozedur), 3921 bis 4410 Aufwandspunkte	99.b8.2i ‡↔	IMC-Komplexbehandlung im Kindesalter, 5881 bis 6860 Aufwandspunkte
99.b7.3g ‡↔	Intensivmedizinische Komplexbehandlung im Neugeborenenalter (Basisprozedur), 4411 bis 4900 Aufwandspunkte	99.b8.2j ‡↔	IMC-Komplexbehandlung im Kindesalter, 6861 bis 7840 Aufwandspunkte
99.b7.3h ‡↔	Intensivmedizinische Komplexbehandlung im Neugeborenenalter (Basisprozedur), 4901 bis 5880 Aufwandspunkte	99.b8.2k ‡↔	IMC-Komplexbehandlung im Kindesalter, 7841 bis 9800 Aufwandspunkte
99.b7.3i ‡↔	Intensivmedizinische Komplexbehandlung im Neugeborenenalter (Basisprozedur), 5881 bis 6860 Aufwandspunkte	99.b8.2l ‡↔	IMC-Komplexbehandlung im Kindesalter, 9801 bis 11760 Aufwandspunkte
99.b7.3j ‡↔	Intensivmedizinische Komplexbehandlung im Neugeborenenalter (Basisprozedur), 6861 bis 7840 Aufwandspunkte	99.b8.2m ‡↔	IMC-Komplexbehandlung im Kindesalter, 11761 bis 13720 Aufwandspunkte
99.b7.3k ‡↔	Intensivmedizinische Komplexbehandlung im Neugeborenenalter (Basisprozedur), 7841 bis 9800 Aufwandspunkte	99.b8.2n ‡↔	IMC-Komplexbehandlung im Kindesalter, 13721 bis 16660 Aufwandspunkte
99.b7.3l ‡↔	Intensivmedizinische Komplexbehandlung im Neugeborenenalter (Basisprozedur), 9801 bis 11760 Aufwandspunkte	99.b8.2o ‡↔	IMC-Komplexbehandlung im Kindesalter, 16661 bis 19600 Aufwandspunkte
99.b7.3m ‡↔	Intensivmedizinische Komplexbehandlung im Neugeborenenalter (Basisprozedur), 11761 bis 13720 Aufwandspunkte	99.b8.2p ‡↔	IMC-Komplexbehandlung im Kindesalter, 19601 und mehr Aufwandspunkte
99.b7.3n ‡↔	Intensivmedizinische Komplexbehandlung im Neugeborenenalter (Basisprozedur), 13721 bis 16660 Aufwandspunkte	99.b8.32 ‡↔	IMC-Komplexbehandlung im Neugeborenenalter, 393 bis 588 Aufwandspunkte
99.b7.3o ‡↔	Intensivmedizinische Komplexbehandlung im Neugeborenenalter (Basisprozedur), 16661 bis 19600 Aufwandspunkte	99.b8.33 ‡↔	IMC-Komplexbehandlung im Neugeborenenalter, 589 bis 784 Aufwandspunkte
99.b7.3p ‡↔	Intensivmedizinische Komplexbehandlung im Neugeborenenalter (Basisprozedur), 19601 und mehr Aufwandspunkte	99.b8.34 ‡↔	IMC-Komplexbehandlung im Neugeborenenalter, 785 bis 980 Aufwandspunkte
99.b8.22 ‡↔	IMC-Komplexbehandlung im Kindesalter, 393 bis 588 Aufwandspunkte	99.b8.35 ‡↔	IMC-Komplexbehandlung im Neugeborenenalter, 981 bis 1176 Aufwandspunkte
99.b8.23 ‡↔	IMC-Komplexbehandlung im Kindesalter, 589 bis 784 Aufwandspunkte	99.b8.36 ‡↔	IMC-Komplexbehandlung im Neugeborenenalter, 1177 bis 1470 Aufwandspunkte
99.b8.24 ‡↔	IMC-Komplexbehandlung im Kindesalter, 785 bis 980 Aufwandspunkte	99.b8.37 ‡↔	IMC-Komplexbehandlung im Neugeborenenalter, 1471 bis 1764 Aufwandspunkte
99.b8.25 ‡↔	IMC-Komplexbehandlung im Kindesalter, 981 bis 1176 Aufwandspunkte	99.b8.38 ‡↔	IMC-Komplexbehandlung im Neugeborenenalter, 1765 bis 2058 Aufwandspunkte
99.b8.26 ‡↔	IMC-Komplexbehandlung im Kindesalter, 1177 bis 1470 Aufwandspunkte	99.b8.3a ‡↔	IMC-Komplexbehandlung im Neugeborenenalter, 2059 bis 2352 Aufwandspunkte
99.b8.27 ‡↔	IMC-Komplexbehandlung im Kindesalter, 1471 bis 1764 Aufwandspunkte	99.b8.3b ‡↔	IMC-Komplexbehandlung im Neugeborenenalter, 2353 bis 2646 Aufwandspunkte
99.b8.28 ‡↔	IMC-Komplexbehandlung im Kindesalter, 1765 bis 2058 Aufwandspunkte	99.b8.3c ‡↔	IMC-Komplexbehandlung im Neugeborenenalter, 2647 bis 2940 Aufwandspunkte
99.b8.2a ‡↔	IMC-Komplexbehandlung im Kindesalter, 2059 bis 2352 Aufwandspunkte	99.b8.3d ‡↔	IMC-Komplexbehandlung im Neugeborenenalter, 2941 bis 3430 Aufwandspunkte
		99.b8.3e ‡↔	IMC-Komplexbehandlung im Neugeborenenalter, 3431 bis 3920 Aufwandspunkte
		99.b8.3f ‡↔	IMC-Komplexbehandlung im Neugeborenenalter, 3921 bis 4410 Aufwandspunkte
		99.b8.3g ‡↔	IMC-Komplexbehandlung im Neugeborenenalter, 4411 bis 4900 Aufwandspunkte
		99.b8.3h ‡↔	IMC-Komplexbehandlung im Neugeborenenalter, 4901 bis 5880 Aufwandspunkte
		99.b8.3i ‡↔	IMC-Komplexbehandlung im Neugeborenenalter, 5881 bis 6860 Aufwandspunkte
		99.b8.3j ‡↔	IMC-Komplexbehandlung im Neugeborenenalter, 6861 bis 7840 Aufwandspunkte
		99.b8.3k ‡↔	IMC-Komplexbehandlung im Neugeborenenalter, 7841 bis 9800 Aufwandspunkte
		99.b8.3l ‡↔	IMC-Komplexbehandlung im Neugeborenenalter, 9801 bis 11760 Aufwandspunkte
		99.b8.3m ‡↔	IMC-Komplexbehandlung im Neugeborenenalter, 11761 bis 13720 Aufwandspunkte

- 99.b8.3n †↔ IMC-Komplexbehandlung im Neugeborenenalter, 13721 bis 16660 Aufwandspunkte
- 99.b8.3o †↔ IMC-Komplexbehandlung im Neugeborenenalter, 16661 bis 19600 Aufwandspunkte
- 99.b8.3p †↔ IMC-Komplexbehandlung im Neugeborenenalter, 19601 und mehr Aufwandspunkte

### Prozedur P66-11

- 99.b7.22 †↔ Intensivmedizinische Komplexbehandlung im Kindesalter (Basisprozedur), 393 bis 588 Aufwandspunkte
- 99.b7.23 †↔ Intensivmedizinische Komplexbehandlung im Kindesalter (Basisprozedur), 589 bis 784 Aufwandspunkte
- 99.b7.24 †↔ Intensivmedizinische Komplexbehandlung im Kindesalter (Basisprozedur), 785 bis 980 Aufwandspunkte
- 99.b7.25 †↔ Intensivmedizinische Komplexbehandlung im Kindesalter (Basisprozedur), 981 bis 1176 Aufwandspunkte
- 99.b7.26 †↔ Intensivmedizinische Komplexbehandlung im Kindesalter (Basisprozedur), 1177 bis 1470 Aufwandspunkte
- 99.b7.27 †↔ Intensivmedizinische Komplexbehandlung im Kindesalter (Basisprozedur), 1471 bis 1764 Aufwandspunkte
- 99.b7.28 †↔ Intensivmedizinische Komplexbehandlung im Kindesalter (Basisprozedur), 1765 bis 2058 Aufwandspunkte
- 99.b7.2a †↔ Intensivmedizinische Komplexbehandlung im Kindesalter (Basisprozedur), 2059 bis 2352 Aufwandspunkte
- 99.b7.2b †↔ Intensivmedizinische Komplexbehandlung im Kindesalter (Basisprozedur), 2353 bis 2646 Aufwandspunkte
- 99.b7.2c †↔ Intensivmedizinische Komplexbehandlung im Kindesalter (Basisprozedur), 2647 bis 2940 Aufwandspunkte
- 99.b7.2d †↔ Intensivmedizinische Komplexbehandlung im Kindesalter (Basisprozedur), 2941 bis 3430 Aufwandspunkte
- 99.b7.2e †↔ Intensivmedizinische Komplexbehandlung im Kindesalter (Basisprozedur), 3431 bis 3920 Aufwandspunkte
- 99.b7.2f †↔ Intensivmedizinische Komplexbehandlung im Kindesalter (Basisprozedur), 3921 bis 4410 Aufwandspunkte
- 99.b7.2g †↔ Intensivmedizinische Komplexbehandlung im Kindesalter (Basisprozedur), 4411 bis 4900 Aufwandspunkte
- 99.b7.2h †↔ Intensivmedizinische Komplexbehandlung im Kindesalter (Basisprozedur), 4901 bis 5880 Aufwandspunkte
- 99.b7.2i †↔ Intensivmedizinische Komplexbehandlung im Kindesalter (Basisprozedur), 5881 bis 6860 Aufwandspunkte
- 99.b7.2j †↔ Intensivmedizinische Komplexbehandlung im Kindesalter (Basisprozedur), 6861 bis 7840 Aufwandspunkte
- 99.b7.2k †↔ Intensivmedizinische Komplexbehandlung im Kindesalter (Basisprozedur), 7841 bis 9800 Aufwandspunkte
- 99.b7.2l †↔ Intensivmedizinische Komplexbehandlung im Kindesalter (Basisprozedur), 9801 bis 11760 Aufwandspunkte
- 99.b7.2m †↔ Intensivmedizinische Komplexbehandlung im Kindesalter (Basisprozedur), 11761 bis 13720 Aufwandspunkte
- 99.b7.2n †↔ Intensivmedizinische Komplexbehandlung im Kindesalter (Basisprozedur), 13721 bis 16660 Aufwandspunkte
- 99.b7.2o †↔ Intensivmedizinische Komplexbehandlung im Kindesalter (Basisprozedur), 16661 bis 19600 Aufwandspunkte
- 99.b7.2p †↔ Intensivmedizinische Komplexbehandlung im Kindesalter (Basisprozedur), 19601 und mehr Aufwandspunkte
- 99.b7.32 †↔ Intensivmedizinische Komplexbehandlung im Neugeborenenalter (Basisprozedur), 393 bis 588 Aufwandspunkte
- 99.b7.33 †↔ Intensivmedizinische Komplexbehandlung im Neugeborenenalter (Basisprozedur), 589 bis 784 Aufwandspunkte
- 99.b7.34 †↔ Intensivmedizinische Komplexbehandlung im Neugeborenenalter (Basisprozedur), 785 bis 980 Aufwandspunkte
- 99.b7.35 †↔ Intensivmedizinische Komplexbehandlung im Neugeborenenalter (Basisprozedur), 981 bis 1176 Aufwandspunkte
- 99.b7.36 †↔ Intensivmedizinische Komplexbehandlung im Neugeborenenalter (Basisprozedur), 1177 bis 1470 Aufwandspunkte
- 99.b7.37 †↔ Intensivmedizinische Komplexbehandlung im Neugeborenenalter (Basisprozedur), 1471 bis 1764 Aufwandspunkte
- 99.b7.38 †↔ Intensivmedizinische Komplexbehandlung im Neugeborenenalter (Basisprozedur), 1765 bis 2058 Aufwandspunkte
- 99.b7.3a †↔ Intensivmedizinische Komplexbehandlung im Neugeborenenalter (Basisprozedur), 2059 bis 2352 Aufwandspunkte
- 99.b7.3b †↔ Intensivmedizinische Komplexbehandlung im Neugeborenenalter (Basisprozedur), 2353 bis 2646 Aufwandspunkte
- 99.b7.3c †↔ Intensivmedizinische Komplexbehandlung im Neugeborenenalter (Basisprozedur), 2647 bis 2940 Aufwandspunkte
- 99.b7.3d †↔ Intensivmedizinische Komplexbehandlung im Neugeborenenalter (Basisprozedur), 2941 bis 3430 Aufwandspunkte
- 99.b7.3e †↔ Intensivmedizinische Komplexbehandlung im Neugeborenenalter (Basisprozedur), 3431 bis 3920 Aufwandspunkte
- 99.b7.3f †↔ Intensivmedizinische Komplexbehandlung im Neugeborenenalter (Basisprozedur), 3921 bis 4410 Aufwandspunkte
- 99.b7.3g †↔ Intensivmedizinische Komplexbehandlung im Neugeborenenalter (Basisprozedur), 4411 bis 4900 Aufwandspunkte
- 99.b7.3h †↔ Intensivmedizinische Komplexbehandlung im Neugeborenenalter (Basisprozedur), 4901 bis 5880 Aufwandspunkte
- 99.b7.3i †↔ Intensivmedizinische Komplexbehandlung im Neugeborenenalter (Basisprozedur), 5881 bis 6860 Aufwandspunkte
- 99.b7.3j †↔ Intensivmedizinische Komplexbehandlung im Neugeborenenalter (Basisprozedur), 6861 bis 7840 Aufwandspunkte
- 99.b7.3k †↔ Intensivmedizinische Komplexbehandlung im Neugeborenenalter (Basisprozedur), 7841 bis 9800 Aufwandspunkte
- 99.b7.3l †↔ Intensivmedizinische Komplexbehandlung im Neugeborenenalter (Basisprozedur), 9801 bis 11760 Aufwandspunkte

- 99.b7.3m †↔ Intensivmedizinische Komplexbehandlung im Neugeborenenalter (Basisprozedur), 11761 bis 13720 Aufwandspunkte
- 99.b7.3n †↔ Intensivmedizinische Komplexbehandlung im Neugeborenenalter (Basisprozedur), 13721 bis 16660 Aufwandspunkte
- 99.b7.3o †↔ Intensivmedizinische Komplexbehandlung im Neugeborenenalter (Basisprozedur), 16661 bis 19600 Aufwandspunkte
- 99.b7.3p †↔ Intensivmedizinische Komplexbehandlung im Neugeborenenalter (Basisprozedur), 19601 und mehr Aufwandspunkte

### Prozedur P66-12

- 99.b8.22 †↔ IMC-Komplexbehandlung im Kindesalter, 393 bis 588 Aufwandspunkte
- 99.b8.23 †↔ IMC-Komplexbehandlung im Kindesalter, 589 bis 784 Aufwandspunkte
- 99.b8.24 †↔ IMC-Komplexbehandlung im Kindesalter, 785 bis 980 Aufwandspunkte
- 99.b8.25 †↔ IMC-Komplexbehandlung im Kindesalter, 981 bis 1176 Aufwandspunkte
- 99.b8.26 †↔ IMC-Komplexbehandlung im Kindesalter, 1177 bis 1470 Aufwandspunkte
- 99.b8.27 †↔ IMC-Komplexbehandlung im Kindesalter, 1471 bis 1764 Aufwandspunkte
- 99.b8.28 †↔ IMC-Komplexbehandlung im Kindesalter, 1765 bis 2058 Aufwandspunkte
- 99.b8.2a †↔ IMC-Komplexbehandlung im Kindesalter, 2059 bis 2352 Aufwandspunkte
- 99.b8.2b †↔ IMC-Komplexbehandlung im Kindesalter, 2353 bis 2646 Aufwandspunkte
- 99.b8.2c †↔ IMC-Komplexbehandlung im Kindesalter, 2647 bis 2940 Aufwandspunkte
- 99.b8.2d †↔ IMC-Komplexbehandlung im Kindesalter, 2941 bis 3430 Aufwandspunkte
- 99.b8.2e †↔ IMC-Komplexbehandlung im Kindesalter, 3431 bis 3920 Aufwandspunkte
- 99.b8.2f †↔ IMC-Komplexbehandlung im Kindesalter, 3921 bis 4410 Aufwandspunkte
- 99.b8.2g †↔ IMC-Komplexbehandlung im Kindesalter, 4411 bis 4900 Aufwandspunkte
- 99.b8.2h †↔ IMC-Komplexbehandlung im Kindesalter, 4901 bis 5880 Aufwandspunkte
- 99.b8.2i †↔ IMC-Komplexbehandlung im Kindesalter, 5881 bis 6860 Aufwandspunkte
- 99.b8.2j †↔ IMC-Komplexbehandlung im Kindesalter, 6861 bis 7840 Aufwandspunkte
- 99.b8.2k †↔ IMC-Komplexbehandlung im Kindesalter, 7841 bis 9800 Aufwandspunkte
- 99.b8.2l †↔ IMC-Komplexbehandlung im Kindesalter, 9801 bis 11760 Aufwandspunkte
- 99.b8.2m †↔ IMC-Komplexbehandlung im Kindesalter, 11761 bis 13720 Aufwandspunkte
- 99.b8.2n †↔ IMC-Komplexbehandlung im Kindesalter, 13721 bis 16660 Aufwandspunkte
- 99.b8.2o †↔ IMC-Komplexbehandlung im Kindesalter, 16661 bis 19600 Aufwandspunkte
- 99.b8.2p †↔ IMC-Komplexbehandlung im Kindesalter, 19601 und mehr Aufwandspunkte
- 99.b8.32 †↔ IMC-Komplexbehandlung im Neugeborenenalter, 393 bis 588 Aufwandspunkte
- 99.b8.33 †↔ IMC-Komplexbehandlung im Neugeborenenalter, 589 bis 784 Aufwandspunkte
- 99.b8.34 †↔ IMC-Komplexbehandlung im Neugeborenenalter, 785 bis 980 Aufwandspunkte
- 99.b8.35 †↔ IMC-Komplexbehandlung im Neugeborenenalter, 981 bis 1176 Aufwandspunkte
- 99.b8.36 †↔ IMC-Komplexbehandlung im Neugeborenenalter, 1177 bis 1470 Aufwandspunkte
- 99.b8.37 †↔ IMC-Komplexbehandlung im Neugeborenenalter, 1471 bis 1764 Aufwandspunkte
- 99.b8.38 †↔ IMC-Komplexbehandlung im Neugeborenenalter, 1765 bis 2058 Aufwandspunkte
- 99.b8.3a †↔ IMC-Komplexbehandlung im Neugeborenenalter, 2059 bis 2352 Aufwandspunkte
- 99.b8.3b †↔ IMC-Komplexbehandlung im Neugeborenenalter, 2353 bis 2646 Aufwandspunkte
- 99.b8.3c †↔ IMC-Komplexbehandlung im Neugeborenenalter, 2647 bis 2940 Aufwandspunkte
- 99.b8.3d †↔ IMC-Komplexbehandlung im Neugeborenenalter, 2941 bis 3430 Aufwandspunkte
- 99.b8.3e †↔ IMC-Komplexbehandlung im Neugeborenenalter, 3431 bis 3920 Aufwandspunkte
- 99.b8.3f †↔ IMC-Komplexbehandlung im Neugeborenenalter, 3921 bis 4410 Aufwandspunkte
- 99.b8.3g †↔ IMC-Komplexbehandlung im Neugeborenenalter, 4411 bis 4900 Aufwandspunkte
- 99.b8.3h †↔ IMC-Komplexbehandlung im Neugeborenenalter, 4901 bis 5880 Aufwandspunkte
- 99.b8.3i †↔ IMC-Komplexbehandlung im Neugeborenenalter, 5881 bis 6860 Aufwandspunkte
- 99.b8.3j †↔ IMC-Komplexbehandlung im Neugeborenenalter, 6861 bis 7840 Aufwandspunkte
- 99.b8.3k †↔ IMC-Komplexbehandlung im Neugeborenenalter, 7841 bis 9800 Aufwandspunkte
- 99.b8.3l †↔ IMC-Komplexbehandlung im Neugeborenenalter, 9801 bis 11760 Aufwandspunkte
- 99.b8.3m †↔ IMC-Komplexbehandlung im Neugeborenenalter, 11761 bis 13720 Aufwandspunkte
- 99.b8.3n †↔ IMC-Komplexbehandlung im Neugeborenenalter, 13721 bis 16660 Aufwandspunkte
- 99.b8.3o †↔ IMC-Komplexbehandlung im Neugeborenenalter, 16661 bis 19600 Aufwandspunkte
- 99.b8.3p †↔ IMC-Komplexbehandlung im Neugeborenenalter, 19601 und mehr Aufwandspunkte

### Prozedur P66-13

- 00.11 †↔ Infusion von Drotrecogin alfa (aktiviert)
- 00.17 †↔ Infusion einer vasopressorischen Substanz
- 53.00 ↔ Operation einer Inguinalhernie, n.n.bez.
- 53.06.11 ↔ Operation einer Inguinalhernie, offen chirurgisch, ohne Implantation von Membranen oder Netzen
- 53.06.21 ↔ Operation einer Inguinalhernie, offen chirurgisch, mit Implantation von Membranen und Netzen
- 53.07.11 ↔ Operation einer Inguinalhernie, laparoskopisch, ohne Implantation von Membranen oder Netzen
- 53.07.21 ↔ Operation einer Inguinalhernie, laparoskopisch, mit Implantation von Membranen und Netzen
- 53.09 ↔ Operation einer Inguinalhernie, sonstige
- 96.35 †↔ Gastrische Gavage
- 96.6 †↔ Enterale Infusion konzentrierter Nährstoffe
- 99.01 †↔ Austauschtransfusion
- 99.04.00 †↔ Transfusion von Erythrozytenkonzentrat, n.n.bez.
- 99.04.09 †↔ Transfusion von Erythrozytenkonzentrat, sonstige
- 99.04.10 †↔ Transfusion von Erythrozytenkonzentrat, 1 TE bis 5 TE
- 99.04.11 †↔ Transfusion von Erythrozytenkonzentrat, 6 TE bis 10 TE

99.04.12 †↔	Transfusion von Erythrozytenkonzentrat, 11 TE bis 15 TE	99.04.2e †↔	Transfusion von bestrahlten Erythrozytenkonzentraten, 101 TE bis 115 TE
99.04.14 †↔	Transfusion von Erythrozytenkonzentrat, 16 TE bis 20 TE	99.04.2f †↔	Transfusion von bestrahlten Erythrozytenkonzentraten, 116 TE bis 130 TE
99.04.15 †↔	Transfusion von Erythrozytenkonzentrat, 21 TE bis 30 TE	99.04.2g †↔	Transfusion von bestrahlten Erythrozytenkonzentraten, 131 TE bis 145 TE
99.04.16 †↔	Transfusion von Erythrozytenkonzentrat, 31 TE bis 40 TE	99.04.2h †↔	Transfusion von bestrahlten Erythrozytenkonzentraten, 146 TE bis 160 TE
99.04.17 †↔	Transfusion von Erythrozytenkonzentrat, 41 TE bis 50 TE	99.04.2i †↔	Transfusion von bestrahlten Erythrozytenkonzentraten, 161 TE bis 175 TE
99.04.18 †↔	Transfusion von Erythrozytenkonzentrat, 51 TE bis 60 TE	99.04.2j †↔	Transfusion von bestrahlten Erythrozytenkonzentraten, 176 TE bis 190 TE
99.04.19 †↔	Transfusion von Erythrozytenkonzentrat, 61 TE bis 70 TE	99.04.2k †↔	Transfusion von bestrahlten Erythrozytenkonzentraten, 191 TE bis 205 TE
99.04.1a †↔	Transfusion von Erythrozytenkonzentrat, 71 TE bis 80 TE	99.04.2l †↔	Transfusion von bestrahlten Erythrozytenkonzentraten, 206 TE bis 220 TE
99.04.1b †↔	Transfusion von Erythrozytenkonzentrat, 81 TE bis 90 TE	99.04.2m †↔	Transfusion von bestrahlten Erythrozytenkonzentraten, 221 TE bis 235 TE
99.04.1c †↔	Transfusion von Erythrozytenkonzentrat, 91 TE bis 100 TE	99.04.2n †↔	Transfusion von bestrahlten Erythrozytenkonzentraten, 236 TE bis 250 TE
99.04.1d †↔	Transfusion von Erythrozytenkonzentrat, 101 TE bis 115 TE	99.04.2o †↔	Transfusion von bestrahlten Erythrozytenkonzentraten, 251 TE bis 265 TE
99.04.1e †↔	Transfusion von Erythrozytenkonzentrat, 116 TE bis 130 TE	99.04.2p †↔	Transfusion von bestrahlten Erythrozytenkonzentraten, 266 TE bis 280 TE
99.04.1f †↔	Transfusion von Erythrozytenkonzentrat, 131 TE bis 145 TE	99.04.2q †↔	Transfusion von bestrahlten Erythrozytenkonzentraten, 281 TE und mehr
99.04.1g †↔	Transfusion von Erythrozytenkonzentrat, 146 TE bis 160 TE	99.04.31 †↔	Transfusion von kryokonservierten Erythrozytenkonzentraten, 1 TE bis 5 TE
99.04.1h †↔	Transfusion von Erythrozytenkonzentrat, 161 TE bis 175 TE	99.04.32 †↔	Transfusion von kryokonservierten Erythrozytenkonzentraten, 6 TE bis 10 TE
99.04.1i †↔	Transfusion von Erythrozytenkonzentrat, 176 TE bis 190 TE	99.04.33 †↔	Transfusion von kryokonservierten Erythrozytenkonzentraten, 11 TE bis 15 TE
99.04.1j †↔	Transfusion von Erythrozytenkonzentrat, 191 TE bis 205 TE	99.04.34 †↔	Transfusion von kryokonservierten Erythrozytenkonzentraten, 16 TE bis 20 TE
99.04.1k †↔	Transfusion von Erythrozytenkonzentrat, 206 TE bis 220 TE	99.04.35 †↔	Transfusion von kryokonservierten Erythrozytenkonzentraten, 21 TE bis 30 TE
99.04.1l †↔	Transfusion von Erythrozytenkonzentrat, 221 TE bis 235 TE	99.04.36 †↔	Transfusion von kryokonservierten Erythrozytenkonzentraten, 31 TE und mehr
99.04.1m †↔	Transfusion von Erythrozytenkonzentrat, 236 TE bis 250 TE	99.05.11 †↔	Transfusion von Thrombozytenkonzentrat, 4 bis 5 Konzentrate
99.04.1n †↔	Transfusion von Erythrozytenkonzentrat, 251 TE bis 265 TE	99.05.12 †↔	Transfusion von Thrombozytenkonzentrat, 6 bis 8 Konzentrate
99.04.1o †↔	Transfusion von Erythrozytenkonzentrat, 266 TE bis 280 TE	99.05.13 †↔	Transfusion von Thrombozytenkonzentrat, 9 bis 12 Konzentrate
99.04.1p †↔	Transfusion von Erythrozytenkonzentrat, 281 TE und mehr	99.05.14 †↔	Transfusion von Thrombozytenkonzentrat, 13 bis 15 Konzentrate
99.04.21 †↔	Transfusion von bestrahlten Erythrozytenkonzentraten, 1 TE bis 5 TE	99.05.16 †↔	Transfusion von Thrombozytenkonzentrat, 16 bis 18 Konzentrate
99.04.22 †↔	Transfusion von bestrahlten Erythrozytenkonzentraten, 6 TE bis 10 TE	99.05.17 †↔	Transfusion von Thrombozytenkonzentrat, 19 bis 21 Konzentrate
99.04.23 †↔	Transfusion von bestrahlten Erythrozytenkonzentraten, 11 TE bis 15 TE	99.05.18 †↔	Transfusion von Thrombozytenkonzentrat, 22 bis 24 Konzentrate
99.04.24 †↔	Transfusion von bestrahlten Erythrozytenkonzentraten, 16 TE bis 20 TE	99.05.19 †↔	Transfusion von Thrombozytenkonzentrat, 25 bis 27 Konzentrate
99.04.25 †↔	Transfusion von bestrahlten Erythrozytenkonzentraten, 21 TE bis 30 TE	99.05.1a †↔	Transfusion von Thrombozytenkonzentrat, 28 bis 30 Konzentrate
99.04.26 †↔	Transfusion von bestrahlten Erythrozytenkonzentraten, 31 TE bis 40 TE	99.05.1b †↔	Transfusion von Thrombozytenkonzentrat, 31 bis 36 Konzentrate
99.04.27 †↔	Transfusion von bestrahlten Erythrozytenkonzentraten, 41 TE bis 50 TE	99.05.1c †↔	Transfusion von Thrombozytenkonzentrat, 37 bis 42 Konzentrate
99.04.28 †↔	Transfusion von bestrahlten Erythrozytenkonzentraten, 51 TE bis 60 TE	99.05.1d †↔	Transfusion von Thrombozytenkonzentrat, 43 bis 48 Konzentrate
99.04.2a †↔	Transfusion von bestrahlten Erythrozytenkonzentraten, 61 TE bis 70 TE	99.05.1e †↔	Transfusion von Thrombozytenkonzentrat, 49 bis 54 Konzentrate
99.04.2b †↔	Transfusion von bestrahlten Erythrozytenkonzentraten, 71 TE bis 80 TE	99.05.1f †↔	Transfusion von Thrombozytenkonzentrat, 55 bis 60 Konzentrate
99.04.2c †↔	Transfusion von bestrahlten Erythrozytenkonzentraten, 81 TE bis 90 TE	99.05.1g †↔	Transfusion von Thrombozytenkonzentrat, 61 bis 66 Konzentrate
99.04.2d †↔	Transfusion von bestrahlten Erythrozytenkonzentraten, 91 TE bis 100 TE	99.05.1h †↔	Transfusion von Thrombozytenkonzentrat, 67 bis 72 Konzentrate



99.05.1i †↔	Transfusion von Thrombozytenkonzentrat, 73 bis 78 Konzentrate	99.05.30 †↔	Transfusion von Apherese-Thrombozytenkonzentrat, 1 Konzentrat
99.05.1j †↔	Transfusion von Thrombozytenkonzentrat, 79 bis 84 Konzentrate	99.05.32 †↔	Transfusion von Apherese-Thrombozytenkonzentrat, 2 Konzentrate
99.05.1k †↔	Transfusion von Thrombozytenkonzentrat, 85 bis 90 Konzentrate	99.05.33 †↔	Transfusion von Apherese-Thrombozytenkonzentrat, 3 Konzentrate
99.05.1l †↔	Transfusion von Thrombozytenkonzentrat, 91 bis 96 Konzentrate	99.05.34 †↔	Transfusion von Apherese-Thrombozytenkonzentrat, 4 Konzentrate
99.05.1m †↔	Transfusion von Thrombozytenkonzentrat, 97 bis 102 Konzentrate	99.05.35 †↔	Transfusion von Apherese-Thrombozytenkonzentrat, 5 Konzentrate
99.05.1n †↔	Transfusion von Thrombozytenkonzentrat, 103 bis 108 Konzentrate	99.05.36 †↔	Transfusion von Apherese-Thrombozytenkonzentrat, 6 bis 8 Konzentrate
99.05.1o †↔	Transfusion von Thrombozytenkonzentrat, 109 bis 114 Konzentrate	99.05.37 †↔	Transfusion von Apherese-Thrombozytenkonzentrat, 9 bis 12 Konzentrate
99.05.1p †↔	Transfusion von Thrombozytenkonzentrat, 115 bis 120 Konzentrate	99.05.38 †↔	Transfusion von Apherese-Thrombozytenkonzentrat, 13 bis 15 Konzentrate
99.05.1q †↔	Transfusion von Thrombozytenkonzentrat, 121 bis 126 Konzentrate	99.05.39 †↔	Transfusion von Apherese-Thrombozytenkonzentrat, 16 bis 18 Konzentrate
99.05.1r †↔	Transfusion von Thrombozytenkonzentrat, 127 Konzentrate und mehr	99.05.3a †↔	Transfusion von Apherese-Thrombozytenkonzentrat, 19 bis 21 Konzentrate
99.05.20 †↔	Transfusion von patientenbezogenen Thrombozytenkonzentraten, n.n.bez.	99.05.3b †↔	Transfusion von Apherese-Thrombozytenkonzentrat, 22 bis 24 Konzentrate
99.05.21 †↔	Transfusion von patientenbezogenen Thrombozytenkonzentraten, 1 bis 3 Konzentrate	99.05.3c †↔	Transfusion von Apherese-Thrombozytenkonzentrat, 25 bis 27 Konzentrate
99.05.22 †↔	Transfusion von patientenbezogenen Thrombozytenkonzentraten, 4 bis 5 Konzentrate	99.05.3d †↔	Transfusion von Apherese-Thrombozytenkonzentrat, 28 bis 30 Konzentrate
99.05.23 †↔	Transfusion von patientenbezogenen Thrombozytenkonzentraten, 6 bis 8 Konzentrate	99.05.3e †↔	Transfusion von Apherese-Thrombozytenkonzentrat, 31 bis 36 Konzentrate
99.05.24 †↔	Transfusion von patientenbezogenen Thrombozytenkonzentraten, 9 bis 12 Konzentrate	99.05.3f †↔	Transfusion von Apherese-Thrombozytenkonzentrat, 37 bis 42 Konzentrate
99.05.25 †↔	Transfusion von patientenbezogenen Thrombozytenkonzentraten, 13 bis 15 Konzentrate	99.05.3g †↔	Transfusion von Apherese-Thrombozytenkonzentrat, 43 bis 48 Konzentrate
99.05.26 †↔	Transfusion von patientenbezogenen Thrombozytenkonzentraten, 16 bis 18 Konzentrate	99.05.3h †↔	Transfusion von Apherese-Thrombozytenkonzentrat, 49 bis 54 Konzentrate
99.05.27 †↔	Transfusion von patientenbezogenen Thrombozytenkonzentraten, 19 bis 21 Konzentrate	99.05.3i †↔	Transfusion von Apherese-Thrombozytenkonzentrat, 55 bis 60 Konzentrate
99.05.28 †↔	Transfusion von patientenbezogenen Thrombozytenkonzentraten, 22 bis 24 Konzentrate	99.05.3j †↔	Transfusion von Apherese-Thrombozytenkonzentrat, 61 bis 66 Konzentrate
99.05.29 †↔	Transfusion von patientenbezogenen Thrombozytenkonzentraten, 25 bis 27 Konzentrate	99.05.3k †↔	Transfusion von Apherese-Thrombozytenkonzentrat, 67 bis 82 Konzentrate
99.05.2a †↔	Transfusion von patientenbezogenen Thrombozytenkonzentraten, 28 bis 30 Konzentrate	99.05.3l †↔	Transfusion von Apherese-Thrombozytenkonzentrat, 83 bis 88 Konzentrate
99.05.2b †↔	Transfusion von patientenbezogenen Thrombozytenkonzentraten, 31 bis 33 Konzentrate	99.05.3m †↔	Transfusion von Apherese-Thrombozytenkonzentrat, 89 bis 94 Konzentrate
99.05.2c †↔	Transfusion von patientenbezogenen Thrombozytenkonzentraten, 34 bis 36 Konzentrate	99.05.3n †↔	Transfusion von Apherese-Thrombozytenkonzentrat, 95 bis 100 Konzentrate
99.05.2d †↔	Transfusion von patientenbezogenen Thrombozytenkonzentraten, 37 bis 39 Konzentrate	99.05.3o †↔	Transfusion von Apherese-Thrombozytenkonzentrat, 101 bis 106 Konzentrate
99.05.2e †↔	Transfusion von patientenbezogenen Thrombozytenkonzentraten, 40 bis 42 Konzentrate	99.05.3p †↔	Transfusion von Apherese-Thrombozytenkonzentrat, 107 bis 112 Konzentrate
99.05.2f †↔	Transfusion von patientenbezogenen Thrombozytenkonzentraten, 43 bis 45 Konzentrate	99.05.3q †↔	Transfusion von Apherese-Thrombozytenkonzentrat, 113 bis 118 Konzentrate
99.05.2g †↔	Transfusion von patientenbezogenen Thrombozytenkonzentraten, 46 bis 48 Konzentrate	99.05.3r †↔	Transfusion von Apherese-Thrombozytenkonzentrat, 119 Konzentrate und mehr
99.05.2h †↔	Transfusion von patientenbezogenen Thrombozytenkonzentraten, 49 bis 51 Konzentrate	99.07.00 †↔	Transfusion von Plasma und Serum, n.n.bez.
99.05.2i †↔	Transfusion von patientenbezogenen Thrombozytenkonzentraten, 52 bis 54 Konzentrate	99.07.09 †↔	Transfusion von Plasma und Serum, sonstige
99.05.2j †↔	Transfusion von patientenbezogenen Thrombozytenkonzentraten, 55 bis 57 Konzentrate	99.07.21 †↔	Transfusion von frisch gefrorenem Plasma (qFFP/qFGP), 1 TE bis 5 TE
99.05.2k †↔	Transfusion von patientenbezogenen Thrombozytenkonzentraten, 58 bis 60 Konzentrate	99.07.22 †↔	Transfusion von frisch gefrorenem Plasma (qFFP/qFGP), 6 TE bis 10 TE
99.05.2l †↔	Transfusion von patientenbezogenen Thrombozytenkonzentraten, 61 bis 63 Konzentrate	99.07.23 †↔	Transfusion von frisch gefrorenem Plasma (qFFP/qFGP), 11 TE bis 15 TE
99.05.2m †↔	Transfusion von patientenbezogenen Thrombozytenkonzentraten, 64 bis 66 Konzentrate	99.07.24 †↔	Transfusion von frisch gefrorenem Plasma (qFFP/qFGP), 16 TE bis 20 TE
99.05.2n †↔	Transfusion von patientenbezogenen Thrombozytenkonzentraten, 67 bis 69 Konzentrate	99.07.25 †↔	Transfusion von frisch gefrorenem Plasma (qFFP/qFGP), 21 TE bis 25 TE
99.05.2o †↔	Transfusion von patientenbezogenen Thrombozytenkonzentraten, 70 Konzentrate und mehr	99.07.26 †↔	Transfusion von frisch gefrorenem Plasma (qFFP/qFGP), 26 TE bis 30 TE
		99.07.27 †↔	Transfusion von frisch gefrorenem Plasma (qFFP/qFGP), 31 TE bis 35 TE

99.07.28 ‡↔	Transfusion von frisch gefrorenem Plasma (qFFP/qFGP), 36 TE bis 40 TE	99.08 ‡↔	Transfusion von Blutexpander
99.07.2a ‡↔	Transfusion von frisch gefrorenem Plasma (qFFP/qFGP), 41 TE bis 45 TE	99.09.10 ‡↔	Transfusion von Granulozyten, 1 - 5 Konzentrate
99.07.2b ‡↔	Transfusion von frisch gefrorenem Plasma (qFFP/qFGP), 46 TE bis 50 TE	99.09.12 ‡↔	Transfusion von Granulozyten, 6 bis 10 Konzentrate
99.07.2c ‡↔	Transfusion von frisch gefrorenem Plasma (qFFP/qFGP), 51 TE und mehr	99.09.13 ‡↔	Transfusion von Granulozyten, 11 bis 15 Konzentrate
99.07.31 ‡↔	Transfusion von pathogeninaktiviertem frisch gefrorenem Plasma (piFFP/piFGP), 1 TE bis 5 TE	99.09.14 ‡↔	Transfusion von Granulozyten, 16 bis 20 Konzentrate
99.07.32 ‡↔	Transfusion von pathogeninaktiviertem frisch gefrorenem Plasma (piFFP/piFGP), 6 TE bis 10 TE	99.09.15 ‡↔	Transfusion von Granulozyten, 21 Konzentrate und mehr
99.07.33 ‡↔	Transfusion von pathogeninaktiviertem frisch gefrorenem Plasma (piFFP/piFGP), 11 TE bis 15 TE	99.09.20 ‡↔	Transfusion von Spenderlymphozyten, Fremdbezug
99.07.34 ‡↔	Transfusion von pathogeninaktiviertem frisch gefrorenem Plasma (piFFP/piFGP), 16 TE bis 20 TE	99.09.23 ‡↔	Transfusion von Spenderlymphozyten, 1 bis 3 Konzentrate
99.07.35 ‡↔	Transfusion von pathogeninaktiviertem frisch gefrorenem Plasma (piFFP/piFGP), 21 TE bis 25 TE	99.09.24 ‡↔	Transfusion von Spenderlymphozyten, 4 bis 6 Konzentrate
99.07.36 ‡↔	Transfusion von pathogeninaktiviertem frisch gefrorenem Plasma (piFFP/piFGP), 26 TE bis 30 TE	99.09.25 ‡↔	Transfusion von Spenderlymphozyten, mehr als 6 Konzentrate
99.07.37 ‡↔	Transfusion von pathogeninaktiviertem frisch gefrorenem Plasma (piFFP/piFGP), 31 TE bis 35 TE	99.09.30 ‡↔	Transfusion von Leukozyten nach Ex-vivo-Kultur
99.07.38 ‡↔	Transfusion von pathogeninaktiviertem frisch gefrorenem Plasma (piFFP/piFGP), 36 TE bis 40 TE	99.0a ‡↔	Transfusion von Plasmaproteinen und gentechnisch hergestellten Plasmaproteinen
99.07.3a ‡↔	Transfusion von pathogeninaktiviertem frisch gefrorenem Plasma (piFFP/piFGP), 41 TE bis 45 TE	99.15 ‡↔	Parenterale Infusion konzentrierter Nährlösungen
99.07.3b ‡↔	Transfusion von pathogeninaktiviertem frisch gefrorenem Plasma (piFFP/piFGP), 46 TE bis 50 TE	99.18 ‡↔	Injektion oder Infusion von Elektrolyten
99.07.3c ‡↔	Transfusion von pathogeninaktiviertem frisch gefrorenem Plasma (piFFP/piFGP), 51 TE und mehr	99.1a ‡↔	Injektion, Infusion oder orale Gabe von Beta-Blocker zur Therapie des infantilen Hämangioms beim Neugeborenen und Säugling
		99.22.11 ‡↔	Injektion einer antiinfektiösen Substanz, bis 3 Tage
		99.22.12 ‡↔	Injektion einer antiinfektiösen Substanz, mindestens 4 bis 7 Tage
		99.83 ‡↔	Sonstige Phototherapie

## Diagnose P66-2

A08.0 ↔	Enteritis durch Rotaviren	L08.0 ↔	Pyodermie
A08.2 ↔	Enteritis durch Adenoviren	L91.8 ↔	Sonstige hypertrophe HautKH
A41.9 ↔	Sepsis, nnbez	P01.5 ↔	Schädigung Fetus/Neugeb b Mehrlingsschwangerschaft
A49.1 ↔	Streptokokken- und Enterokokkeninfektion nnbez Lok	P01.6 ↔	Schädigung Fetus/Neugeb d Tod der Mutter
B09 ↔	Nnbez Virusinf, durch Haut-/Schleimhautläsion gekennz	P02.4 ↔	Schädigung Fetus/Neugeb d Nabelschnurvorfall
B99 ↔	Sonstige und nicht näher bezeichnete Infektionskrankheiten	P02.7 ↔	Schädigung Fetus/Neugeb d Chorioamnionitis
E56.8 ↔	Mangel an sonstigen Vitaminen	P04.1 ↔	Schädigung Fetus/Neugeb d sonst Medikation b Mutter
E71.3 ↔	Störungen FettsäureSW	P04.4 ↔	Schädigung Fet/Ngb d Einn abh-erz AM/Drogen d Mutter
E86 ↔	Volumenmangel	P07.2 ↔	Neugeborenes m extremer Unreife
E87.2 ↔	Azidose	P21.0 ↔	Schwere Asphyxie unter Geburt
E88.2 ↔	Lipomatose, aonkl	P28.3 ↔	Primäre Schlafapnoe b Neugeborenen
F44.4 ↔	Dissoziative Bewegungsstörungen	P28.4 ↔	Sonstige Apnoe b Neugeborenen
G54.0 ↔	Läsionen Plexus brachialis	P29.1 ↔	Herzrhythmusstörung b Neugeborenen
G93.0 ↔	Hirnzysten	P38 ↔	Omphalitis b Neugeborenen m od oh leichte Blutg
H05.0 ↔	Akute Entzündung Orbita	P39.0 ↔	Infektiöse Mastitis b Neugeborenen
H10.4 ↔	Chronische Konjunktivitis	P39.3 ↔	Harnwegsinfektion b Neugeborenen
I35.0 ↔	Aortenklappenstenose	P39.4 ↔	Hautinfektion b Neugeborenen
I42.1 ↔	Hypertrophische obstruktive Kardiomyopathie	P52.4 ↔	Intrazerebrale (nichttraumat) Blutung Fetus/Neugeb
I49.1 ↔	Vorhofextrasystolie	P55.0 ↔	Rh-Isoimmunisierung b Fetus u Neugeborenen
I49.3 ↔	Ventrikuläre Extrasystolie	P55.1 ↔	ABO-Isoimmunisierung b Fetus u Neugeborenen
I49.8 ↔	Sonstige nbez kardiale Arrhythmien	P55.8 ↔	Sonst hämolytische KH b Fetus u Neugeborenen
J20.5 ↔	Akute Bronchitis d Resp-Sync-Vir [RS-V]	P59.0 ↔	Neugeborenenikterus in Verbindung m vorzeitiger Geburt
J20.8 ↔	Akute Bronchitis d sonstige nbez Erreger	P59.8 ↔	Neugeborenenikterus d sonst nbez Ursachen
J22 ↔	Akute Infektion untere Atemwege, nnbez	P71.1 ↔	Sonstige Hypokalzämie b Neugeborenen
J31.0 ↔	Chronische Rhinitis	P74.0 ↔	Metabolische Spätazidose b Neugeborenen
J40 ↔	Bronchitis, nicht als akut oder chronisch bezeichnet	P76.0 ↔	Mekoniumpfropf-Syndrom
J93.0 ↔	Spontaner Spannungspneumothorax	P78.3 ↔	Nichtinfektiöse Diarrhoe b Neugeborenen
K52.30 ↔	Pancolitis indeterminata	Q10.0 ↔	Angeborene Ptose
K52.31 ↔	Linksseitige Colitis indeterminata	Q10.7 ↔	Angeborene Fehlbildung Orbita
K52.32 ↔	Colitis indeterminata Rektosigmoid	Q11.0 ↔	Zystenaugen [cystic eyeball]
K52.38 ↔	Sonstige Colitis indeterminata	Q11.1 ↔	Sonstiger Anophthalmus
K52.8 ↔	Sonst nbez nichtinfekt Gastroenteritis u Kolitis	Q11.2 ↔	Mikrophthalmus
K60.2 ↔	Anal fissur, nnbez	Q11.3 ↔	Makrophthalmus
L01.1 ↔	Sekundäre Impetiginisation and Dermatosen		
L02.2 ↔	Hautabszeß, Furunkel u Karbunkel, Rumpf		

Q12.0 ↔	Cataracta congenita	Q64.5 ↔	Angeborenes Fehlen Harnblase u Urethra
Q12.1 ↔	Angeborene Linsenverlagerung	Q64.6 ↔	Angeborenes Divertikel Harnblase
Q12.2 ↔	Linsenkolobom	Q64.7 ↔	Sonst angeborene Fehlbildung Harnblase u Urethra
Q12.3 ↔	Angeborene Aphakie	Q67.0 ↔	Gesichtsasymmetrie
Q12.4 ↔	Sphärophakie	Q67.5 ↔	Angeborene Deformitäten Wirbelsäule
Q12.8 ↔	Sonstige angeborene Fehlbildungen Linse	Q68.2 ↔	Angeborene Deformität Knie
Q12.9 ↔	Angeborene Fehlbildung Linse, nnbez	Q71.0 ↔	Angeborenes vollständiges Fehlen obere Extremität(en)
Q13.0 ↔	Iriskolobom	Q71.1 ↔	Angeb Fehlen Ober- u Unterarm b vorhandener Hand
Q13.1 ↔	Fehlen Iris (angeboren)	Q71.2 ↔	Angeborenes Fehlen Unterarm u Hand
Q13.2 ↔	Sonstige angeborene Fehlbildungen Iris	Q71.4 ↔	Longitudinaler Reduktionsdefekt Radius
Q13.3 ↔	Angeborene Hornhauttrübung	Q71.5 ↔	Longitudinaler Reduktionsdefekt Ulna
Q13.4 ↔	Sonstige angeborene Fehlbildungen Kornea	Q71.6 ↔	Spalthand
Q13.5 ↔	Blaue Sklera	Q72.0 ↔	Angeborenes vollständiges Fehlen unt Extremität(en)
Q13.8 ↔	Sonst angeborene Fehlbildung vord Augenabschnitt	Q72.1 ↔	Angeb Fehlen Ober- u Unterschenkel b vorhandenem Fuß
Q14.0 ↔	Angeborene Fehlbildung Glaskörper	Q72.2 ↔	Angeborenes Fehlen Unterschenkel u Fuß
Q14.1 ↔	Angeborene Fehlbildung Retina	Q72.3 ↔	Angeborenes Fehlen Fuß od ein/mehr Zehen
Q14.2 ↔	Angeborene Fehlbildung Papille	Q72.4 ↔	Longitudinaler Reduktionsdefekt Femur
Q14.3 ↔	Angeborene Fehlbildung Chorioidea	Q72.5 ↔	Longitudinaler Reduktionsdefekt Tibia
Q14.8 ↔	Sonst angeborene Fehlbildung hint Augenabschnitt	Q72.6 ↔	Longitudinaler Reduktionsdefekt Fibula
Q16.0 ↔	Angeborenes Fehlen Ohrmuschel	Q72.7 ↔	Spaltfuß
Q16.1 ↔	Angeb Fehlen, Atrasie u Striktur (äußeren) Gehörgang	Q72.8 ↔	Sonstige Reduktionsdefekte untere Extremität(en)
Q16.2 ↔	Fehlen Tuba auditiva (angeboren)	Q76.3 ↔	Angeborene Skoliose d angeborene Knochenfehlbildung
Q16.3 ↔	Angeborene Fehlbildung Gehörknöchelchen	Q76.4 ↔	Sonst angeborene Fehlbildung WS oh Skoliose
Q16.4 ↔	Sonst angeborene Fehlbildung Mittelohr	Q82.0 ↔	Hereditäres Lymphödem
Q16.5 ↔	Angeborene Fehlbildung Innenohr	Q89.00 ↔	Angeborene Splenomegalie
Q16.9 ↔	Angeb Fehlbild Ohr als Urs Beeinträcht Hörvermögen, nnbez	Q89.01 ↔	Asplenie (angeboren)
Q17.0 ↔	Akzessorische Ohrmuschel	Q89.08 ↔	Sonstige angeborene Fehlbildungen der Milz
Q18.0 ↔	Branchiogene(r) Sinus, Fistel u Zyste	Q89.3 ↔	Situs inversus
Q28.80 ↔	Sonstiges angeborenes Aneurysma	Q96.0 ↔	Karyotyp 45,X
Q28.81 ↔	Sonstige angeborene Fistel des Kreislaufsystems	Q96.1 ↔	Karyotyp 46,X iso (Xq)
Q31.8 ↔	Sonst angeborene Fehlbildung Kehlkopf	Q96.2 ↔	Karyotyp 46,X m Gonosomenanom, ausgenomm iso (Xq)
Q31.9 ↔	Angeborene Fehlbildung Kehlkopf, nnbez	Q96.3 ↔	Mosaik, 45,X/46,XX oder 45,X/46,XY
Q33.1 ↔	Akzessorischer Lungenlappen	Q96.4 ↔	Mosaik, 45,X/sonstige Zelllinie(n) mit Gonosomenanomalie
Q33.5 ↔	Ektopisches Gewebe in Lunge (angeboren)	Q96.8 ↔	Sonstige Varianten Turner-Syndrom
Q33.8 ↔	Sonstige angeborene Fehlbildungen Lunge	Q96.9 ↔	Turner-Syndrom, nnbez
Q35.1 ↔	Spalte harter Gaumen	Q97.0 ↔	Karyotyp 47,XXX
Q35.3 ↔	Spalte weicher Gaumen	Q97.1 ↔	Weiblicher Phänotyp m mehr als drei X-Chromosomen
Q35.5 ↔	Spalte harter u weicher Gaumen	Q97.2 ↔	Mosaik, Zelllinien m unterschiedl Anzahl X-Chromosomen
Q35.7 ↔	Uvulaspalte	Q97.3 ↔	Weiblicher Phänotyp m Karyotyp 46,XY
Q35.9 ↔	Gaumenspalte, nnbez	Q97.8 ↔	Sonst nbez Anomalien Gonosomen b weiblichem Phänotyp
Q36.0 ↔	Lippenspalte, beidseitig	Q97.9 ↔	Anomalie Gonosomen b weiblichem Phänotyp, nnbez
Q36.1 ↔	Lippenspalte, median	Q98.0 ↔	Klinefelter-Syndrom, Karyotyp 47,XXY
Q36.9 ↔	Lippenspalte, einseitig	Q98.1 ↔	Klinefelter-Synd, männl Phänotyp m > 2 X-Chromosomen
Q39.5 ↔	Angeborene Dilatation Ösophagus	Q98.2 ↔	Klinefelter-Synd, männlicher Phänotyp m Karyotyp 46,XX
Q39.6 ↔	Ösophagusdivertikel (angeboren)	Q98.3 ↔	Sonst männlicher Phänotyp m Karyotyp 46,XX
Q39.8 ↔	Sonst angeborene Fehlbildung Ösophagus	Q98.4 ↔	Klinefelter-Syndrom, nnbez
Q40.1 ↔	Angeborene Hiatushernie	Q98.5 ↔	Karyotyp 47,XXY
Q43.40 ↔	Duplikatur Dünndarm	Q98.6 ↔	Männl Phänotyp m Strukturanomalie Gonosomen
Q43.41 ↔	Duplikatur Kolon	Q98.7 ↔	Männlicher Phänotyp m Gonosomen-Mosaik
Q43.42 ↔	Duplikatur Rektum	Q98.8 ↔	Sonst nbez Anomalien Gonosomen männl Phänotyp
Q43.49 ↔	Duplikatur Darm, nnbez	Q98.9 ↔	Anomalie Gonosomen männl Phänotyp, nnbez
Q43.5 ↔	Ektopia ani	Q99.8 ↔	Sonstige nbez Chromosomenanomalien
Q43.6 ↔	Angeborene Fistel Rektum u Anus	R06.80 ↔	Akut lebensbedr Ereignis i SäuglAlter
Q43.7 ↔	Kloakenpersistenz	R09.2 ↔	Atemstillstand
Q43.8 ↔	Sonst nbez angeborene Fehlbildungen Darm	R49.0 ↔	Dysphonie
Q43.9 ↔	Angeborene Fehlbildung Darm, nnbez	R57.2 ↔	Septischer Schock
Q61.0 ↔	Angeborene solitäre Nierenzyste	R62.8 ↔	So Ausbleiben erwartete physiolog Entwicklung
Q61.2 ↔	Polyzyst Niere, autosom-dom	R94.0 ↔	Abnorme Ergebnisse Fktprüfungen ZNS
Q61.3 ↔	Polyzystische Niere, nnbez	R95.0 ↔	Plötzlicher Kindstod mit Angabe einer Obduktion
Q61.4 ↔	Nierendysplasie		
Q61.5 ↔	Medulläre Zystenniere		
Q61.8 ↔	Sonstige zystische Nierenkrankheiten		
Q61.9 ↔	Zystische Nierenkrankheit, nnbez		
Q62.0 ↔	Angeborene Hydronephrose		
Q62.1 ↔	Atrasie und (angeborene) Stenose Ureter		
Q62.2 ↔	Angeborener Megaureter		
Q62.3 ↔	Sonst (angeb) obstruktive Defekte Nierenbecken u Ureter		
Q64.4 ↔	Fehlbildung Urachus		

R95.9 ↔	Plötzlicher Kindstod ohne Angabe einer Obduktion	Z75.64 ↔	Erf Registr z Organtranspl oh Dringlkstufe HU: NierePank
S00.81 ↔	Oberfl Verletzung sonst Teile Kopf, Schürfwunde	Z75.65 ↔	Erf Registr z Organtranspl oh Dringlkstufe HU: Pankreas
S72.3 ↔	Fraktur Femurschaft	Z75.66 ↔	Erf Registr z Organtranspl oh Dringlkstufe HU: Dünndarm
T21.24 ↔	Verbrennung Grad 2a des Rumpfes: Rücken [jeder Teil]	Z75.67 ↔	Erf Registr z Organtranspl oh Dringlkstufe HU: Leber
T21.64 ↔	Verätzung Grad 2a des Rumpfes: Rücken [jeder Teil]	Z75.68 ↔	Erf Registr z Organtranspl oh Dringlkstufe HU: Sonst Org
T21.84 ↔	Verbrennung Grad 2b des Rumpfes: Rücken [jeder Teil]	Z75.69 ↔	Erf Registr z Organtranspl oh Dringlkstufe HU: nnbez Organ
T21.94 ↔	Verätzung Grad 2b des Rumpfes: Rücken [jeder Teil]	Z75.70 ↔	Erf Registr z Organtranspl m Dringlkstufe HU: Niere
U55.10 ↔	Erfolgte Registr HerzTx: oh DringlichkSt U oder HU	Z75.74 ↔	Erf Registr z Organtranspl m Dringlkstufe HU: NierePank
U55.11 ↔	Erfolgte Registr HerzTx: DringlichkSt U	Z75.75 ↔	Erf Registr z Organtranspl m Dringlkstufe HU: Pankreas
U55.12 ↔	Erfolgte Registr HerzTx: DringlichkSt HU	Z75.76 ↔	Erf Registr z Organtranspl m Dringlkstufe HU: Dünndarm
U55.20 ↔	Erfolgt Registr LungenTx: Oh DringlichkSt U oder HU	Z75.77 ↔	Erf Registr z Organtranspl m Dringlkstufe HU: Leber
U55.21 ↔	Erfolgte Registr LungenTx: DringlichkSt U	Z75.78 ↔	Erf Registr z Organtranspl m Dringlkstufe HU: Sonst Org
U55.22 ↔	Erfolgte Registr LungenTx: DringlichkSt HU	Z75.79 ↔	Erf Registr z Organtranspl m Dringlkstufe HU: nnbez Organ
U55.30 ↔	Erfolgte Registr Herz-Lungen-Tx: Ohne DringlichkSt U od HU	Z76.1 ↔	GesundhÜberwach u Betr Findelkind
U55.31 ↔	Erfolgte Registr Herz-Lungen-Tx: Mit DringlichkSt U		
U55.32 ↔	Erfolgte Registr Herz-Lungen-Tx: Mit DringlichkSt HU		
Z03.0 ↔	Beobachtung b Verdacht auf Tuberkulose		
Z20.1 ↔	Kontakt m u Exposition ggü Tuberkulose		
Z75.60 ↔	Erf Registr z Organtranspl oh Dringlkstufe HU: Niere		

### Diagnose P66-3

Z38.3 ↔	Zwilling, Geburt im Krankenhaus	Z38.6 ↔	Anderer Mehrling, Geburt im Krankenhaus
Z38.4 ↔	Zwilling, Geburt außerhalb Krankenhaus	Z38.7 ↔	Anderer Mehrling, Geburt außerhalb Krankenhaus
Z38.5 ↔	Zwilling, Geburtsort nnbez	Z38.8 ↔	Anderer Mehrling, Geburtsort nnbez

### Diagnose P66-4

P96.1 ↔	EntzugSympt Neugeb b Einn abh-erz AM/Drogen d Mutter	Q81.1 ↔	Epidermolysis bullosa atrophicans gravis
P96.2 ↔	EntzugsSympt b therapeut Anwendung v AM Neugeb	Q81.2 ↔	Epidermolysis bullosa dystrophica
Q81.0 ↔	Epidermolysis bullosa simplex	Q81.8 ↔	Sonstige Epidermolysis bullosa
		Q81.9 ↔	Epidermolysis bullosa, nnbez

### Prozedur P66-5

53.00 ↔	Operation einer Inguinalhernie, n.n.bez.	53.07.11 ↔	Operation einer Inguinalhernie, laparoskopisch, ohne Implantation von Membranen oder Netzen
53.06.11 ↔	Operation einer Inguinalhernie, offen chirurgisch, ohne Implantation von Membranen oder Netzen	53.07.21 ↔	Operation einer Inguinalhernie, laparoskopisch, mit Implantation von Membranen und Netzen
53.06.21 ↔	Operation einer Inguinalhernie, offen chirurgisch, mit Implantation von Membranen und Netzen	53.09 ↔	Operation einer Inguinalhernie, sonstige

### Prozedur P66-6

86.6c.11 †↔	Permanenter Hautersatz durch zweischichtiges Dermis-Epidermis-Ersatzmaterial, kleinflächig, am Kopf	86.6c.3e †↔	Permanenter Hautersatz durch Epidermisersatzmaterial, kleinflächig, an anderer Lokalisation
86.6c.16 †↔	Permanenter Hautersatz durch zweischichtiges Dermis-Epidermis-Ersatzmaterial, kleinflächig, an der Hand	86.6c.41 †↔	Permanenter Hautersatz durch Epidermisersatzmaterial, grossflächig, am Kopf
86.6c.1d †↔	Permanenter Hautersatz durch zweischichtiges Dermis-Epidermis-Ersatzmaterial, kleinflächig, am Fuss	86.6c.46 †↔	Permanenter Hautersatz durch Epidermisersatzmaterial, grossflächig, an der Hand
86.6c.1e †↔	Permanenter Hautersatz durch zweischichtiges Dermis-Epidermis-Ersatzmaterial, kleinflächig, an anderer Lokalisation	86.6c.4d †↔	Permanenter Hautersatz durch Epidermisersatzmaterial, grossflächig, am Fuss
86.6c.31 †↔	Permanenter Hautersatz durch Epidermisersatzmaterial, kleinflächig, am Kopf	86.6c.4e †↔	Permanenter Hautersatz durch Epidermisersatzmaterial, grossflächig, an anderer Lokalisation
86.6c.36 †↔	Permanenter Hautersatz durch Epidermisersatzmaterial, kleinflächig, an der Hand	86.6c.51 †↔	Permanenter Hautersatz durch Dermisersatzmaterial, kleinflächig, am Kopf
86.6c.3d †↔	Permanenter Hautersatz durch Epidermisersatzmaterial, kleinflächig, am Fuss	86.6c.56 †↔	Permanenter Hautersatz durch Dermisersatzmaterial, kleinflächig, an der Hand
		86.6c.5d †↔	Permanenter Hautersatz durch Dermisersatzmaterial, kleinflächig, am Fuss

- |             |  |             |  |
|-------------|--|-------------|--|
| 86.6c.5e †↔ | Permanenter Hautersatz durch Dermisersatzmaterial, kleinflächig, an anderer Lokalisation | 86.6c.6d †↔ | Permanenter Hautersatz durch Dermisersatzmaterial, grossflächig, am Fuss                 |
| 86.6c.61 †↔ | Permanenter Hautersatz durch Dermisersatzmaterial, grossflächig, am Kopf                 | 86.6c.6e †↔ | Permanenter Hautersatz durch Dermisersatzmaterial, grossflächig, an anderer Lokalisation |
| 86.6c.66 †↔ | Permanenter Hautersatz durch Dermisersatzmaterial, grossflächig, an der Hand             |             |  |

### Prozedur P66-7

- |             |  |             |  |
|-------------|--|-------------|--|
| 93.9c.11 †↔ | Mechanische Beatmung und Atemunterstützung mit kontinuierlichem positivem Druck (CPAP) bei Neugeborenen und Säuglingen | 93.9d.12 †↔ | Kontrolle oder Optimierung einer CPAP oder BiPAP-Therapie zur Behandlung der schlafbezogenen Atemstörung (Schlafapnoe) |
| 93.9d.11 †↔ | Ersteinstellung einer CPAP oder BiPAP-Therapie zur Behandlung der schlafbezogenen Atemstörung (Schlafapnoe)            |             |  |

### Prozedur P66-8

- |             |   |             |   |
|-------------|---|-------------|---|
| 00.11 †↔    | Infusion von Drotrecogin alfa (aktiviert)                 | 99.04.1m †↔ | Transfusion von Erythrozytenkonzentrat, 236 TE bis 250 TE               |
| 00.17 †↔    | Infusion einer vasopressorischen Substanz                 | 99.04.1n †↔ | Transfusion von Erythrozytenkonzentrat, 251 TE bis 265 TE               |
| 96.35 †↔    | Gastrische Gavage   | 99.04.1o †↔ | Transfusion von Erythrozytenkonzentrat, 266 TE bis 280 TE               |
| 96.6 †↔     | Enterale Infusion konzentrierter Nährstoffe               | 99.04.1p †↔ | Transfusion von Erythrozytenkonzentrat, 281 TE und mehr                 |
| 99.01 †↔    | Austauschtransfusion                                      | 99.04.21 †↔ | Transfusion von bestrahlten Erythrozytenkonzentraten, 1 TE bis 5 TE     |
| 99.04.00 †↔ | Transfusion von Erythrozytenkonzentrat, n.n.bez.          | 99.04.22 †↔ | Transfusion von bestrahlten Erythrozytenkonzentraten, 6 TE bis 10 TE    |
| 99.04.09 †↔ | Transfusion von Erythrozytenkonzentrat, sonstige          | 99.04.23 †↔ | Transfusion von bestrahlten Erythrozytenkonzentraten, 11 TE bis 15 TE   |
| 99.04.10 †↔ | Transfusion von Erythrozytenkonzentrat, 1 TE bis 5 TE     | 99.04.24 †↔ | Transfusion von bestrahlten Erythrozytenkonzentraten, 16 TE bis 20 TE   |
| 99.04.11 †↔ | Transfusion von Erythrozytenkonzentrat, 6 TE bis 10 TE    | 99.04.25 †↔ | Transfusion von bestrahlten Erythrozytenkonzentraten, 21 TE bis 30 TE   |
| 99.04.12 †↔ | Transfusion von Erythrozytenkonzentrat, 11 TE bis 15 TE   | 99.04.26 †↔ | Transfusion von bestrahlten Erythrozytenkonzentraten, 31 TE bis 40 TE   |
| 99.04.14 †↔ | Transfusion von Erythrozytenkonzentrat, 16 TE bis 20 TE   | 99.04.27 †↔ | Transfusion von bestrahlten Erythrozytenkonzentraten, 41 TE bis 50 TE   |
| 99.04.15 †↔ | Transfusion von Erythrozytenkonzentrat, 21 TE bis 30 TE   | 99.04.28 †↔ | Transfusion von bestrahlten Erythrozytenkonzentraten, 51 TE bis 60 TE   |
| 99.04.16 †↔ | Transfusion von Erythrozytenkonzentrat, 31 TE bis 40 TE   | 99.04.2a †↔ | Transfusion von bestrahlten Erythrozytenkonzentraten, 61 TE bis 70 TE   |
| 99.04.17 †↔ | Transfusion von Erythrozytenkonzentrat, 41 TE bis 50 TE   | 99.04.2b †↔ | Transfusion von bestrahlten Erythrozytenkonzentraten, 71 TE bis 80 TE   |
| 99.04.18 †↔ | Transfusion von Erythrozytenkonzentrat, 51 TE bis 60 TE   | 99.04.2c †↔ | Transfusion von bestrahlten Erythrozytenkonzentraten, 81 TE bis 90 TE   |
| 99.04.19 †↔ | Transfusion von Erythrozytenkonzentrat, 61 TE bis 70 TE   | 99.04.2d †↔ | Transfusion von bestrahlten Erythrozytenkonzentraten, 91 TE bis 100 TE  |
| 99.04.1a †↔ | Transfusion von Erythrozytenkonzentrat, 71 TE bis 80 TE   | 99.04.2e †↔ | Transfusion von bestrahlten Erythrozytenkonzentraten, 101 TE bis 115 TE |
| 99.04.1b †↔ | Transfusion von Erythrozytenkonzentrat, 81 TE bis 90 TE   | 99.04.2f †↔ | Transfusion von bestrahlten Erythrozytenkonzentraten, 116 TE bis 130 TE |
| 99.04.1c †↔ | Transfusion von Erythrozytenkonzentrat, 91 TE bis 100 TE  | 99.04.2g †↔ | Transfusion von bestrahlten Erythrozytenkonzentraten, 131 TE bis 145 TE |
| 99.04.1d †↔ | Transfusion von Erythrozytenkonzentrat, 101 TE bis 115 TE | 99.04.2h †↔ | Transfusion von bestrahlten Erythrozytenkonzentraten, 146 TE bis 160 TE |
| 99.04.1e †↔ | Transfusion von Erythrozytenkonzentrat, 116 TE bis 130 TE | 99.04.2i †↔ | Transfusion von bestrahlten Erythrozytenkonzentraten, 161 TE bis 175 TE |
| 99.04.1f †↔ | Transfusion von Erythrozytenkonzentrat, 131 TE bis 145 TE | 99.04.2j †↔ | Transfusion von bestrahlten Erythrozytenkonzentraten, 176 TE bis 190 TE |
| 99.04.1g †↔ | Transfusion von Erythrozytenkonzentrat, 146 TE bis 160 TE | 99.04.2k †↔ | Transfusion von bestrahlten Erythrozytenkonzentraten, 191 TE bis 205 TE |
| 99.04.1h †↔ | Transfusion von Erythrozytenkonzentrat, 161 TE bis 175 TE | 99.04.2l †↔ | Transfusion von bestrahlten Erythrozytenkonzentraten, 206 TE bis 220 TE |
| 99.04.1i †↔ | Transfusion von Erythrozytenkonzentrat, 176 TE bis 190 TE | 99.04.2m †↔ | Transfusion von bestrahlten Erythrozytenkonzentraten, 221 TE bis 235 TE |
| 99.04.1j †↔ | Transfusion von Erythrozytenkonzentrat, 191 TE bis 205 TE |             |   |
| 99.04.1k †↔ | Transfusion von Erythrozytenkonzentrat, 206 TE bis 220 TE |             |   |
| 99.04.1l †↔ | Transfusion von Erythrozytenkonzentrat, 221 TE bis 235 TE |             |   |

99.04.2n †↔	Transfusion von bestrahlten Erythrozytenkonzentraten, 236 TE bis 250 TE	99.05.1r †↔	Transfusion von Thrombozytenkonzentrat, 127 Konzentrate und mehr
99.04.2o †↔	Transfusion von bestrahlten Erythrozytenkonzentraten, 251 TE bis 265 TE	99.05.20 †↔	Transfusion von patientenbezogenen Thrombozytenkonzentraten, n.n.bez.
99.04.2p †↔	Transfusion von bestrahlten Erythrozytenkonzentraten, 266 TE bis 280 TE	99.05.21 †↔	Transfusion von patientenbezogenen Thrombozytenkonzentraten, 1 bis 3 Konzentrate
99.04.2q †↔	Transfusion von bestrahlten Erythrozytenkonzentraten, 281 TE und mehr	99.05.22 †↔	Transfusion von patientenbezogenen Thrombozytenkonzentraten, 4 bis 5 Konzentrate
99.04.31 †↔	Transfusion von kryokonservierten Erythrozytenkonzentraten, 1 TE bis 5 TE	99.05.23 †↔	Transfusion von patientenbezogenen Thrombozytenkonzentraten, 6 bis 8 Konzentrate
99.04.32 †↔	Transfusion von kryokonservierten Erythrozytenkonzentraten, 6 TE bis 10 TE	99.05.24 †↔	Transfusion von patientenbezogenen Thrombozytenkonzentraten, 9 bis 12 Konzentrate
99.04.33 †↔	Transfusion von kryokonservierten Erythrozytenkonzentraten, 11 TE bis 15 TE	99.05.25 †↔	Transfusion von patientenbezogenen Thrombozytenkonzentraten, 13 bis 15 Konzentrate
99.04.34 †↔	Transfusion von kryokonservierten Erythrozytenkonzentraten, 16 TE bis 20 TE	99.05.26 †↔	Transfusion von patientenbezogenen Thrombozytenkonzentraten, 16 bis 18 Konzentrate
99.04.35 †↔	Transfusion von kryokonservierten Erythrozytenkonzentraten, 21 TE bis 30 TE	99.05.27 †↔	Transfusion von patientenbezogenen Thrombozytenkonzentraten, 19 bis 21 Konzentrate
99.04.36 †↔	Transfusion von kryokonservierten Erythrozytenkonzentraten, 31 TE und mehr	99.05.28 †↔	Transfusion von patientenbezogenen Thrombozytenkonzentraten, 22 bis 24 Konzentrate
99.05.11 †↔	Transfusion von Thrombozytenkonzentrat, 4 bis 5 Konzentrate	99.05.29 †↔	Transfusion von patientenbezogenen Thrombozytenkonzentraten, 25 bis 27 Konzentrate
99.05.12 †↔	Transfusion von Thrombozytenkonzentrat, 6 bis 8 Konzentrate	99.05.2a †↔	Transfusion von patientenbezogenen Thrombozytenkonzentraten, 28 bis 30 Konzentrate
99.05.13 †↔	Transfusion von Thrombozytenkonzentrat, 9 bis 12 Konzentrate	99.05.2b †↔	Transfusion von patientenbezogenen Thrombozytenkonzentraten, 31 bis 33 Konzentrate
99.05.14 †↔	Transfusion von Thrombozytenkonzentrat, 13 bis 15 Konzentrate	99.05.2c †↔	Transfusion von patientenbezogenen Thrombozytenkonzentraten, 34 bis 36 Konzentrate
99.05.16 †↔	Transfusion von Thrombozytenkonzentrat, 16 bis 18 Konzentrate	99.05.2d †↔	Transfusion von patientenbezogenen Thrombozytenkonzentraten, 37 bis 39 Konzentrate
99.05.17 †↔	Transfusion von Thrombozytenkonzentrat, 19 bis 21 Konzentrate	99.05.2e †↔	Transfusion von patientenbezogenen Thrombozytenkonzentraten, 40 bis 42 Konzentrate
99.05.18 †↔	Transfusion von Thrombozytenkonzentrat, 22 bis 24 Konzentrate	99.05.2f †↔	Transfusion von patientenbezogenen Thrombozytenkonzentraten, 43 bis 45 Konzentrate
99.05.19 †↔	Transfusion von Thrombozytenkonzentrat, 25 bis 27 Konzentrate	99.05.2g †↔	Transfusion von patientenbezogenen Thrombozytenkonzentraten, 46 bis 48 Konzentrate
99.05.1a †↔	Transfusion von Thrombozytenkonzentrat, 28 bis 30 Konzentrate	99.05.2h †↔	Transfusion von patientenbezogenen Thrombozytenkonzentraten, 49 bis 51 Konzentrate
99.05.1b †↔	Transfusion von Thrombozytenkonzentrat, 31 bis 36 Konzentrate	99.05.2i †↔	Transfusion von patientenbezogenen Thrombozytenkonzentraten, 52 bis 54 Konzentrate
99.05.1c †↔	Transfusion von Thrombozytenkonzentrat, 37 bis 42 Konzentrate	99.05.2j †↔	Transfusion von patientenbezogenen Thrombozytenkonzentraten, 55 bis 57 Konzentrate
99.05.1d †↔	Transfusion von Thrombozytenkonzentrat, 43 bis 48 Konzentrate	99.05.2k †↔	Transfusion von patientenbezogenen Thrombozytenkonzentraten, 58 bis 60 Konzentrate
99.05.1e †↔	Transfusion von Thrombozytenkonzentrat, 49 bis 54 Konzentrate	99.05.2l †↔	Transfusion von patientenbezogenen Thrombozytenkonzentraten, 61 bis 63 Konzentrate
99.05.1f †↔	Transfusion von Thrombozytenkonzentrat, 55 bis 60 Konzentrate	99.05.2m †↔	Transfusion von patientenbezogenen Thrombozytenkonzentraten, 64 bis 66 Konzentrate
99.05.1g †↔	Transfusion von Thrombozytenkonzentrat, 61 bis 66 Konzentrate	99.05.2n †↔	Transfusion von patientenbezogenen Thrombozytenkonzentraten, 67 bis 69 Konzentrate
99.05.1h †↔	Transfusion von Thrombozytenkonzentrat, 67 bis 72 Konzentrate	99.05.2o †↔	Transfusion von patientenbezogenen Thrombozytenkonzentraten, 70 Konzentrate und mehr
99.05.1i †↔	Transfusion von Thrombozytenkonzentrat, 73 bis 78 Konzentrate	99.05.30 †↔	Transfusion von Apherese-Thrombozytenkonzentrat, 1 Konzentrat
99.05.1j †↔	Transfusion von Thrombozytenkonzentrat, 79 bis 84 Konzentrate	99.05.32 †↔	Transfusion von Apherese-Thrombozytenkonzentrat, 2 Konzentrate
99.05.1k †↔	Transfusion von Thrombozytenkonzentrat, 85 bis 90 Konzentrate	99.05.33 †↔	Transfusion von Apherese-Thrombozytenkonzentrat, 3 Konzentrate
99.05.1l †↔	Transfusion von Thrombozytenkonzentrat, 91 bis 96 Konzentrate	99.05.34 †↔	Transfusion von Apherese-Thrombozytenkonzentrat, 4 Konzentrate
99.05.1m †↔	Transfusion von Thrombozytenkonzentrat, 97 bis 102 Konzentrate	99.05.35 †↔	Transfusion von Apherese-Thrombozytenkonzentrat, 5 Konzentrate
99.05.1n †↔	Transfusion von Thrombozytenkonzentrat, 103 bis 108 Konzentrate	99.05.36 †↔	Transfusion von Apherese-Thrombozytenkonzentrat, 6 bis 8 Konzentrate
99.05.1o †↔	Transfusion von Thrombozytenkonzentrat, 109 bis 114 Konzentrate	99.05.37 †↔	Transfusion von Apherese-Thrombozytenkonzentrat, 9 bis 12 Konzentrate
99.05.1p †↔	Transfusion von Thrombozytenkonzentrat, 115 bis 120 Konzentrate	99.05.38 †↔	Transfusion von Apherese-Thrombozytenkonzentrat, 13 bis 15 Konzentrate
99.05.1q †↔	Transfusion von Thrombozytenkonzentrat, 121 bis 126 Konzentrate	99.05.39 †↔	Transfusion von Apherese-Thrombozytenkonzentrat, 16 bis 18 Konzentrate

- 99.05.3a †↔ Transfusion von Apherese-Thrombozytenkonzentrat, 19 bis 21 Konzentrate
- 99.05.3b †↔ Transfusion von Apherese-Thrombozytenkonzentrat, 22 bis 24 Konzentrate
- 99.05.3c †↔ Transfusion von Apherese-Thrombozytenkonzentrat, 25 bis 27 Konzentrate
- 99.05.3d †↔ Transfusion von Apherese-Thrombozytenkonzentrat, 28 bis 30 Konzentrate
- 99.05.3e †↔ Transfusion von Apherese-Thrombozytenkonzentrat, 31 bis 36 Konzentrate
- 99.05.3f †↔ Transfusion von Apherese-Thrombozytenkonzentrat, 37 bis 42 Konzentrate
- 99.05.3g †↔ Transfusion von Apherese-Thrombozytenkonzentrat, 43 bis 48 Konzentrate
- 99.05.3h †↔ Transfusion von Apherese-Thrombozytenkonzentrat, 49 bis 54 Konzentrate
- 99.05.3i †↔ Transfusion von Apherese-Thrombozytenkonzentrat, 55 bis 60 Konzentrate
- 99.05.3j †↔ Transfusion von Apherese-Thrombozytenkonzentrat, 61 bis 66 Konzentrate
- 99.05.3k †↔ Transfusion von Apherese-Thrombozytenkonzentrat, 67 bis 82 Konzentrate
- 99.05.3l †↔ Transfusion von Apherese-Thrombozytenkonzentrat, 83 bis 88 Konzentrate
- 99.05.3m †↔ Transfusion von Apherese-Thrombozytenkonzentrat, 89 bis 94 Konzentrate
- 99.05.3n †↔ Transfusion von Apherese-Thrombozytenkonzentrat, 95 bis 100 Konzentrate
- 99.05.3o †↔ Transfusion von Apherese-Thrombozytenkonzentrat, 101 bis 106 Konzentrate
- 99.05.3p †↔ Transfusion von Apherese-Thrombozytenkonzentrat, 107 bis 112 Konzentrate
- 99.05.3q †↔ Transfusion von Apherese-Thrombozytenkonzentrat, 113 bis 118 Konzentrate
- 99.05.3r †↔ Transfusion von Apherese-Thrombozytenkonzentrat, 119 Konzentrate und mehr
- 99.07.00 †↔ Transfusion von Plasma und Serum, n.n.bez.
- 99.07.09 †↔ Transfusion von Plasma und Serum, sonstige
- 99.07.21 †↔ Transfusion von frisch gefrorenem Plasma (qFFP/qFGP), 1 TE bis 5 TE
- 99.07.22 †↔ Transfusion von frisch gefrorenem Plasma (qFFP/qFGP), 6 TE bis 10 TE
- 99.07.23 †↔ Transfusion von frisch gefrorenem Plasma (qFFP/qFGP), 11 TE bis 15 TE
- 99.07.24 †↔ Transfusion von frisch gefrorenem Plasma (qFFP/qFGP), 16 TE bis 20 TE
- 99.07.25 †↔ Transfusion von frisch gefrorenem Plasma (qFFP/qFGP), 21 TE bis 25 TE
- 99.07.26 †↔ Transfusion von frisch gefrorenem Plasma (qFFP/qFGP), 26 TE bis 30 TE
- 99.07.27 †↔ Transfusion von frisch gefrorenem Plasma (qFFP/qFGP), 31 TE bis 35 TE
- 99.07.28 †↔ Transfusion von frisch gefrorenem Plasma (qFFP/qFGP), 36 TE bis 40 TE
- 99.07.2a †↔ Transfusion von frisch gefrorenem Plasma (qFFP/qFGP), 41 TE bis 45 TE
- 99.07.2b †↔ Transfusion von frisch gefrorenem Plasma (qFFP/qFGP), 46 TE bis 50 TE
- 99.07.2c †↔ Transfusion von frisch gefrorenem Plasma (qFFP/qFGP), 51 TE und mehr
- 99.07.31 †↔ Transfusion von pathogeninaktiviertem frisch gefrorenem Plasma (piFFP/piFGP), 1 TE bis 5 TE
- 99.07.32 †↔ Transfusion von pathogeninaktiviertem frisch gefrorenem Plasma (piFFP/piFGP), 6 TE bis 10 TE
- 99.07.33 †↔ Transfusion von pathogeninaktiviertem frisch gefrorenem Plasma (piFFP/piFGP), 11 TE bis 15 TE
- 99.07.34 †↔ Transfusion von pathogeninaktiviertem frisch gefrorenem Plasma (piFFP/piFGP), 16 TE bis 20 TE
- 99.07.35 †↔ Transfusion von pathogeninaktiviertem frisch gefrorenem Plasma (piFFP/piFGP), 21 TE bis 25 TE
- 99.07.36 †↔ Transfusion von pathogeninaktiviertem frisch gefrorenem Plasma (piFFP/piFGP), 26 TE bis 30 TE
- 99.07.37 †↔ Transfusion von pathogeninaktiviertem frisch gefrorenem Plasma (piFFP/piFGP), 31 TE bis 35 TE
- 99.07.38 †↔ Transfusion von pathogeninaktiviertem frisch gefrorenem Plasma (piFFP/piFGP), 36 TE bis 40 TE
- 99.07.3a †↔ Transfusion von pathogeninaktiviertem frisch gefrorenem Plasma (piFFP/piFGP), 41 TE bis 45 TE
- 99.07.3b †↔ Transfusion von pathogeninaktiviertem frisch gefrorenem Plasma (piFFP/piFGP), 46 TE bis 50 TE
- 99.07.3c †↔ Transfusion von pathogeninaktiviertem frisch gefrorenem Plasma (piFFP/piFGP), 51 TE und mehr
- 99.08 †↔ Transfusion von Blutexpander
- 99.09.10 †↔ Transfusion von Granulozyten, 1 - 5 Konzentrate
- 99.09.12 †↔ Transfusion von Granulozyten, 6 bis 10 Konzentrate
- 99.09.13 †↔ Transfusion von Granulozyten, 11 bis 15 Konzentrate
- 99.09.14 †↔ Transfusion von Granulozyten, 16 bis 20 Konzentrate
- 99.09.15 †↔ Transfusion von Granulozyten, 21 Konzentrate und mehr
- 99.09.20 †↔ Transfusion von Spenderlymphozyten, Fremdbezug
- 99.09.23 †↔ Transfusion von Spenderlymphozyten, 1 bis 3 Konzentrate
- 99.09.24 †↔ Transfusion von Spenderlymphozyten, 4 bis 6 Konzentrate
- 99.09.25 †↔ Transfusion von Spenderlymphozyten, mehr als 6 Konzentrate
- 99.09.30 †↔ Transfusion von Leukozyten nach Ex-vivo-Kultur
- 99.0a †↔ Transfusion von Plasmaproteinbestandteilen und gentechnisch hergestellten Plasmaproteinen
- 99.15 †↔ Parenterale Infusion konzentrierter Nährlösungen
- 99.18 †↔ Injektion oder Infusion von Elektrolyten
- 99.1a †↔ Injektion, Infusion oder orale Gabe von Beta-Blocker zur Therapie des infantilen Hämangioms beim Neugeborenen und Säugling
- 99.22.11 †↔ Injektion einer antiinfektiösen Substanz, bis 3 Tage
- 99.22.12 †↔ Injektion einer antiinfektiösen Substanz, mindestens 4 bis 7 Tage
- 99.83 †↔ Sonstige Phototherapie

## Prozedur P66-9

- 99.81.20 †↔ Systemische Hypothermie

**DRG P67****Neugeborenes, Aufnahmegewicht > 2499 g**

Aufnahmegewicht &gt; 2499 g

**DRG P67A****Neugeborenes, Aufnahmegewicht > 2499 g mit mehreren schweren Problemen oder Entzugssyndrom**

(Prozedur in Tabelle P67-5 oder Dauer der maschinellen Beatmung &gt; 24 Stunden oder Schweres Problem beim Neugeborenen) und (Mehrere schwere Probleme beim Neugeborenen oder Diagnose in Tabelle P67-1)

**DRG P67B****Neugeborenes, Aufnahmegewicht > 2499 g mit schw. Problem od. mit anderem Problem, mehr als ein BT od. mit nicht signifikanter OR-Prozedur, mit kompliz. Diagnose od. best. Konstellation**

Prozedur in Tabelle P67-5 oder Dauer der maschinellen Beatmung &gt; 24 Stunden oder Schweres Problem beim Neugeborenen oder ((mindestens eine Prozedur in Tabelle P67-6 oder Diagnose in Tabelle P67-2) und Verweildauer &gt; 1 Tag) oder Prozedur in Tabelle P67-7) und (Diagnose in Tabelle P67-3 oder Prozedur in Tabelle P67-8 und Diagnose in Tabelle P67-4 oder Prozedur in Tabelle P67-9)

**DRG P67C****Neugeborenes, Aufnahmegewicht > 2499 g mit anderem Problem, mehr als ein Belegungstag oder mit nicht signifikanter OR-Prozedur, mit best. Konstellation**

((Mindestens eine Prozedur in Tabelle P67-6 oder Diagnose in Tabelle P67-2) und Verweildauer &gt; 1 Tag) oder Prozedur in Tabelle P67-7 oder Prozedur in Tabelle P67-8 und Diagnose in Tabelle P67-4 oder Prozedur in Tabelle P67-9

**DRG P67D****Neugeborenes, Aufnahmegewicht > 2499 g****Diagnose P67-1**

P96.1 ↔	EntzugSympt Neugeb b Einn abh-erz AM/Drogen d Mutter	Q81.1 ↔	Epidermolysis bullosa atrophicans gravis
P96.2 ↔	EntzugsSympt b therapeut Anwendung v AM Neugeb	Q81.2 ↔	Epidermolysis bullosa dystrophica
Q81.0 ↔	Epidermolysis bullosa simplex	Q81.8 ↔	Sonstige Epidermolysis bullosa
		Q81.9 ↔	Epidermolysis bullosa, nnbez

**Diagnose P67-2**

A08.0 ↔	Enteritis durch Rotaviren	K52.30 ↔	Pancolitis indeterminata
A08.2 ↔	Enteritis durch Adenoviren	K52.31 ↔	Linksseitige Colitis indeterminata
A41.9 ↔	Sepsis, nnbez	K52.32 ↔	Colitis indeterminata Rektosigmoid
A49.1 ↔	Streptokokken- und Enterokokkeninfektion nnbez Lok	K52.38 ↔	Sonstige Colitis indeterminata
B09 ↔	Nnbez Virusinf, durch Haut-/Schleimhautläsion gekennz	K52.8 ↔	Sonst nbez nichtinfekt Gastroenteritis u Kolitis
B99 ↔	Sonstige und nicht näher bezeichnete Infektionskrankheiten	K60.2 ↔	Analfissur, nnbez
E56.8 ↔	Mangel an sonstigen Vitaminen	L01.1 ↔	Sekundäre Impetiginisation and Dermatosen
E71.3 ↔	Störungen FettsäureSW	L02.2 ↔	Hautabszeß, Furunkel u Karbunkel, Rumpf
E86 ↔	Volumenmangel	L08.0 ↔	Pyodermie
E87.2 ↔	Azidose	L91.8 ↔	Sonstige hypertrophe HautKH
E88.2 ↔	Lipomatose, aonkl	P01.5 ↔	Schädigung Fetus/Neugeb b Mehrlingsschwangerschaft
F44.4 ↔	Dissoziative Bewegungsstörungen	P01.6 ↔	Schädigung Fetus/Neugeb d Tod der Mutter
G54.0 ↔	Läsionen Plexus brachialis	P02.4 ↔	Schädigung Fetus/Neugeb d Nabelschnurvorfal
G93.0 ↔	Hirnzysten	P02.7 ↔	Schädigung Fetus/Neugeb d Chorionamnionitis
H05.0 ↔	Akute Entzündung Orbita	P04.1 ↔	Schädigung Fetus/Neugeb d sonst Medikation b Mutter
H10.4 ↔	Chronische Konjunktivitis	P04.4 ↔	Schädigung Fet/Ngb d Einn abh-erz AM/Drogen d Mutter
I35.0 ↔	Aortenklappenstenose	P07.2 ↔	Neugeborenes m extremer Unreife
I42.1 ↔	Hypertrophische obstruktive Kardiomyopathie	P21.0 ↔	Schwere Asphyxie unter Geburt
I49.1 ↔	Vorhofextrastolie	P28.3 ↔	Primäre Schlafapnoe b Neugeborenen
I49.3 ↔	Ventrikuläre Extrasystolie	P28.4 ↔	Sonstige Apnoe b Neugeborenen
I49.8 ↔	Sonstige nbez kardiale Arrhythmien	P29.1 ↔	Herzrhythmusstörung b Neugeborenen
J20.5 ↔	Akute Bronchitis d Resp-Sync-Vir [RS-V]	P38 ↔	Omphalitis b Neugeborenen m od oh leichte Blutg
J20.8 ↔	Akute Bronchitis d sonstige nbez Erreger	P39.0 ↔	Infektiöse Mastitis b Neugeborenen
J22 ↔	Akute Infektion untere Atemwege, nnbez	P39.3 ↔	Harnwegsinfektion b Neugeborenen
J31.0 ↔	Chronische Rhinitis	P39.4 ↔	Hautinfektion b Neugeborenen
J40 ↔	Bronchitis, nicht als akut oder chronisch bezeichnet	P52.4 ↔	Intrazerebrale (nichttraumat) Blutung Fetus/Neugeb
J93.0 ↔	Spontaner Spannungspneumothorax		



P55.0 ↔	Rh-Isoimmunisierung b Fetus u Neugeborenen	Q43.7 ↔	Kloakenpersistenz
P55.1 ↔	ABO-Isoimmunisierung b Fetus u Neugeborenen	Q43.8 ↔	Sonst nbez angeborene Fehlbildungen Darm
P55.8 ↔	Sonst hämolytische KH b Fetus u Neugeborenen	Q43.9 ↔	Angeborene Fehlbildung Darm, nnbez
P59.0 ↔	Neugeborenenikterus in Verbindung m vorzeitiger Geburt	Q61.0 ↔	Angeborene solitäre Nierenzyste
P59.8 ↔	Neugeborenenikterus d sonst nbez Ursachen	Q61.2 ↔	Polyzyst Niere, autosom-dom
P71.1 ↔	Sonstige Hypokalzämie b Neugeborenen	Q61.3 ↔	Polyzystische Niere, nnbez
P74.0 ↔	Metabolische Spätazidose b Neugeborenen	Q61.4 ↔	Nierendysplasie
P76.0 ↔	Mekoniumpfropf-Syndrom	Q61.5 ↔	Medulläre Zystenniere
P78.3 ↔	Nichtinfektiöse Diarrhoe b Neugeborenen	Q61.8 ↔	Sonstige zystische Nierenkrankheiten
Q10.0 ↔	Angeborene Ptose	Q61.9 ↔	Zystische Nierenkrankheit, nnbez
Q10.7 ↔	Angeborene Fehlbildung Orbita	Q62.0 ↔	Angeborene Hydronephrose
Q11.0 ↔	Zystenauge [cystic eyeball]	Q62.1 ↔	Atresie und (angeborene) Stenose Ureter
Q11.1 ↔	Sonstiger Anophthalmus	Q62.2 ↔	Angeborener Megaureter
Q11.2 ↔	Mikrophthalmus	Q62.3 ↔	Sonst (angeb) obstruktive Defekte Nierenbecken u Ureter
Q11.3 ↔	Makrophthalmus	Q64.4 ↔	Fehlbildung Urachus
Q12.0 ↔	Cataracta congenita	Q64.5 ↔	Angeborenes Fehlen Harnblase u Urethra
Q12.1 ↔	Angeborene Linsenverlagerung	Q64.6 ↔	Angeborenes Divertikel Harnblase
Q12.2 ↔	Linsenkolobom	Q64.7 ↔	Sonst angeborene Fehlbildung Harnblase u Urethra
Q12.3 ↔	Angeborene Aphakie	Q67.0 ↔	Gesichtsasymmetrie
Q12.4 ↔	Sphärophakie	Q67.5 ↔	Angeborene Deformitäten Wirbelsäule
Q12.8 ↔	Sonstige angeborene Fehlbildungen Linse	Q68.2 ↔	Angeborene Deformität Knie
Q12.9 ↔	Angeborene Fehlbildung Linse, nnbez	Q71.0 ↔	Angeborenes vollständiges Fehlen obere Extremität(en)
Q13.0 ↔	Iriskolobom	Q71.1 ↔	Angeb Fehlen Ober- u Unterarm b vorhandener Hand
Q13.1 ↔	Fehlen Iris (angeboren)	Q71.2 ↔	Angeborenes Fehlen Unterarm u Hand
Q13.2 ↔	Sonstige angeborene Fehlbildungen Iris	Q71.4 ↔	Longitudinaler Reduktionsdefekt Radius
Q13.3 ↔	Angeborene Hornhauttrübung	Q71.5 ↔	Longitudinaler Reduktionsdefekt Ulna
Q13.4 ↔	Sonstige angeborene Fehlbildungen Kornea	Q71.6 ↔	Spalthand
Q13.5 ↔	Blaue Sklera	Q72.0 ↔	Angeborenes vollständiges Fehlen unt Extremität(en)
Q13.8 ↔	Sonst angeborene Fehlbildung vord Augenabschnitt	Q72.1 ↔	Angeb Fehlen Ober- u Unterschenkel b vorhandenem Fuß
Q14.0 ↔	Angeborene Fehlbildung Glaskörper	Q72.2 ↔	Angeborenes Fehlen Unterschenkel u Fuß
Q14.1 ↔	Angeborene Fehlbildung Retina	Q72.3 ↔	Angeborenes Fehlen Fuß od ein/mehr Zehen
Q14.2 ↔	Angeborene Fehlbildung Papille	Q72.4 ↔	Longitudinaler Reduktionsdefekt Femur
Q14.3 ↔	Angeborene Fehlbildung Chorioidea	Q72.5 ↔	Longitudinaler Reduktionsdefekt Tibia
Q14.8 ↔	Sonst angeborene Fehlbildung hint Augenabschnitt	Q72.6 ↔	Longitudinaler Reduktionsdefekt Fibula
Q16.0 ↔	Angeborenes Fehlen Ohrmuschel	Q72.7 ↔	Spaltfuß
Q16.1 ↔	Angeb Fehlen, Atresie u Striktur (äußeren) Gehörgang	Q72.8 ↔	Sonstige Reduktionsdefekte untere Extremität(en)
Q16.2 ↔	Fehlen Tuba auditiva (angeboren)	Q76.3 ↔	Angeborene Skoliose d angeborene Knochenfehlbildung
Q16.3 ↔	Angeborene Fehlbildung Gehörknöchelchen	Q76.4 ↔	Sonst angeborene Fehlbildung WS oh Skoliose
Q16.4 ↔	Sonst angeborene Fehlbildung Mittelohr	Q82.0 ↔	Hereditäres Lymphödem
Q16.5 ↔	Angeborene Fehlbildung Innenohr	Q89.00 ↔	Angeborene Splenomegalie
Q16.9 ↔	Angeb Fehlbild Ohr als Urs Beeinträcht Hörvermögen, nnbez	Q89.01 ↔	Asplenie (angeboren)
Q17.0 ↔	Akzessorische Ohrmuschel	Q89.08 ↔	Sonstige angeborene Fehlbildungen der Milz
Q18.0 ↔	Branchiogene(r) Sinus, Fistel u Zyste	Q89.3 ↔	Situs inversus
Q28.80 ↔	Sonstiges angeborenes Aneurysma	Q96.0 ↔	Karyotyp 45,X
Q28.81 ↔	Sonstige angeborene Fistel des Kreislaufsystems	Q96.1 ↔	Karyotyp 46,X iso (Xq)
Q31.8 ↔	Sonst angeborene Fehlbildung Kehlkopf	Q96.2 ↔	Karyotyp 46,X m Gonosomenanom, ausgenomm iso (Xq)
Q31.9 ↔	Angeborene Fehlbildung Kehlkopf, nnbez	Q96.3 ↔	Mosaik, 45,X/46,XX oder 45,X/46,XY
Q33.1 ↔	Akzessorischer Lungenlappen	Q96.4 ↔	Mosaik, 45,X/sonstige Zelllinie(n) mit Gonosomenanomalie
Q33.5 ↔	Ektopisches Gewebe in Lunge (angeboren)	Q96.8 ↔	Sonstige Varianten Turner-Syndrom
Q33.8 ↔	Sonstige angeborene Fehlbildungen Lunge	Q96.9 ↔	Turner-Syndrom, nnbez
Q35.1 ↔	Spalte harter Gaumen	Q97.0 ↔	Karyotyp 47,XXX
Q35.3 ↔	Spalte weicher Gaumen	Q97.1 ↔	Weiblicher Phänotyp m mehr als drei X-Chromosomen
Q35.5 ↔	Spalte harter u weicher Gaumen	Q97.2 ↔	Mosaik, Zelllinien m unterschiedl Anzahl X-Chromosomen
Q35.7 ↔	Uvulaspalte	Q97.3 ↔	Weiblicher Phänotyp m Karyotyp 46,XY
Q35.9 ↔	Gaumenspalte, nnbez	Q97.8 ↔	Sonst nbez Anomalien Gonosomen b weiblichem Phänotyp
Q36.0 ↔	Lippenspalte, beidseitig	Q97.9 ↔	Anomalie Gonosomen b weiblichem Phänotyp, nnbez
Q36.1 ↔	Lippenspalte, median	Q98.0 ↔	Klinefelter-Syndrom, Karyotyp 47,XXY
Q36.9 ↔	Lippenspalte, einseitig	Q98.1 ↔	Klinefelter-Synd, männl Phänotyp m > 2 X-Chromosomen
Q39.5 ↔	Angeborene Dilatation Ösophagus		
Q39.6 ↔	Ösophagusdivertikel (angeboren)		
Q39.8 ↔	Sonst angeborene Fehlbildung Ösophagus		
Q40.1 ↔	Angeborene Hiatushernie		
Q43.40 ↔	Duplikatur Dünndarm		
Q43.41 ↔	Duplikatur Kolon		
Q43.42 ↔	Duplikatur Rektum		
Q43.49 ↔	Duplikatur Darm, nnbez		
Q43.5 ↔	Ektopia ani		
Q43.6 ↔	Angeborene Fistel Rektum u Anus		

Q98.2 ↔	Klinefelter-Synd, männlicher Phänotyp m Karyotyp 46,XX	U55.30 ↔	Erfolgte Registr Herz-Lungen-Tx: Ohne DringlichkSt U od HU
Q98.3 ↔	Sonst männlicher Phänotyp m Karyotyp 46,XX	U55.31 ↔	Erfolgte Registr Herz-Lungen-Tx: Mit DringlichkSt U
Q98.4 ↔	Klinefelter-Syndrom, nnbez	U55.32 ↔	Erfolgte Registr Herz-Lungen-Tx: Mit DringlichkSt HU
Q98.5 ↔	Karyotyp 47,XXY	Z03.0 ↔	Beobachtung b Verdacht auf Tuberkulose
Q98.6 ↔	Männl Phänotyp m Strukturanomalie Gonosomen	Z20.1 ↔	Kontakt m u Exposition ggü Tuberkulose
Q98.7 ↔	Männlicher Phänotyp m Gonosomen-Mosaik	Z75.60 ↔	Erf Registr z Organtranspl oh Dringlkstufe HU: Niere
Q98.8 ↔	Sonst nbez Anomalien Gonosomen männl Phänotyp	Z75.64 ↔	Erf Registr z Organtranspl oh Dringlkstufe HU: NierePank
Q98.9 ↔	Anomalie Gonosomen männl Phänotyp, nnbez	Z75.65 ↔	Erf Registr z Organtranspl oh Dringlkstufe HU: Pankreas
Q99.8 ↔	Sonstige nbez Chromosomenanomalien	Z75.66 ↔	Erf Registr z Organtranspl oh Dringlkstufe HU: Dünndarm
R06.80 ↔	Akut lebensbedr Ereignis i SäuglAlter	Z75.67 ↔	Erf Registr z Organtranspl oh Dringlkstufe HU: Leber
R09.2 ↔	Atemstillstand	Z75.68 ↔	Erf Registr z Organtranspl oh Dringlkstufe HU: Sonst Org
R49.0 ↔	Dysphonie	Z75.69 ↔	Erf Registr z Organtranspl oh Dringlkstufe HU: nnbez Organ
R57.2 ↔	Septischer Schock	Z75.70 ↔	Erf Registr z Organtranspl m Dringlkstufe HU: Niere
R62.8 ↔	So Ausbleiben erwartete physiolog Entwicklung	Z75.74 ↔	Erf Registr z Organtranspl m Dringlkstufe HU: NierePank
R94.0 ↔	Abnorme Ergebnisse Fkprüfungen ZNS	Z75.75 ↔	Erf Registr z Organtranspl m Dringlkstufe HU: Pankreas
R95.0 ↔	Plötzlicher Kindstod mit Angabe einer Obduktion	Z75.76 ↔	Erf Registr z Organtranspl m Dringlkstufe HU: Dünndarm
R95.9 ↔	Plötzlicher Kindstod ohne Angabe einer Obduktion	Z75.77 ↔	Erf Registr z Organtranspl m Dringlkstufe HU: Leber
S00.81 ↔	Oberfl Verletzung sonst Teile Kopf, Schürfwunde	Z75.78 ↔	Erf Registr z Organtranspl m Dringlkstufe HU: Sonst Org
S72.3 ↔	Fraktur Femurschaft	Z75.79 ↔	Erf Registr z Organtranspl m Dringlkstufe HU: nnbez Organ
T21.24 ↔	Verbrennung Grad 2a des Rumpfes: Rücken [jeder Teil]	Z76.1 ↔	GesundhÜberwach u Betr Findelkind
T21.64 ↔	Verätzung Grad 2a des Rumpfes: Rücken [jeder Teil]		
T21.84 ↔	Verbrennung Grad 2b des Rumpfes: Rücken [jeder Teil]		
T21.94 ↔	Verätzung Grad 2b des Rumpfes: Rücken [jeder Teil]		
U55.10 ↔	Erfolgte Registr HerzTx: oh DringlichkSt U oder HU		
U55.11 ↔	Erfolgte Registr HerzTx: DringlichkSt U		
U55.12 ↔	Erfolgte Registr HerzTx: DringlichkSt HU		
U55.20 ↔	Erfolgt Registr LungenTx: Oh DringlichkSt U oder HU		
U55.21 ↔	Erfolgte Registr LungenTx: DringlichkSt U		
U55.22 ↔	Erfolgte Registr LungenTx: DringlichkSt HU		

### Diagnose P67-3

Z38.3 ↔	Zwilling, Geburt im Krankenhaus	Z38.6 ↔	Anderer Mehrling, Geburt im Krankenhaus
Z38.4 ↔	Zwilling, Geburt außerhalb Krankenhaus	Z38.7 ↔	Anderer Mehrling, Geburt außerhalb Krankenhaus
Z38.5 ↔	Zwilling, Geburtsort nnbez	Z38.8 ↔	Anderer Mehrling, Geburtsort nnbez

### Diagnose P67-4

P22.1 ↔	Transitorische Tachypnoe b Neugeborenen	P29.1 ↔	Herzrhythmusstörung b Neugeborenen
P22.8 ↔	Sonst Atemnot [Respiratory distress] b Neugeborenen	P39.9 ↔	Infektion, für Perinatalperiode spezifisch, nnbez
P28.8 ↔	Sonstige nbez Störung Atmung b Neugeborenen	R06.80 ↔	Akut lebensbedr Ereignis i SäuglAlter

### Prozedur P67-5

93.9c.11 †↔	Mechanische Beatmung und Atemunterstützung mit kontinuierlichem positivem Druck (CPAP) bei Neugeborenen und Säuglingen	93.9d.12 †↔	Kontrolle oder Optimierung einer CPAP oder BiPAP-Therapie zur Behandlung der schlafbezogenen Atemstörung (Schlafapnoe)
93.9d.11 †↔	Ersteinstellung einer CPAP oder BiPAP-Therapie zur Behandlung der schlafbezogenen Atemstörung (Schlafapnoe)		

### Prozedur P67-6

00.11 †↔	Infusion von Drotrecogin alfa (aktiviert)	99.04.11 †↔	Transfusion von Erythrozytenkonzentrat, 6 TE bis 10 TE
00.17 †↔	Infusion einer vasopressorischen Substanz	99.04.12 †↔	Transfusion von Erythrozytenkonzentrat, 11 TE bis 15 TE
96.35 †↔	Gastrische Gavage	99.04.14 †↔	Transfusion von Erythrozytenkonzentrat, 16 TE bis 20 TE
96.6 †↔	Enterale Infusion konzentrierter Nährstoffe	99.04.15 †↔	Transfusion von Erythrozytenkonzentrat, 21 TE bis 30 TE
99.01 †↔	Austauschtransfusion	99.04.16 †↔	Transfusion von Erythrozytenkonzentrat, 31 TE bis 40 TE
99.04.00 †↔	Transfusion von Erythrozytenkonzentrat, n.n.bez.		
99.04.09 †↔	Transfusion von Erythrozytenkonzentrat, sonstige		
99.04.10 †↔	Transfusion von Erythrozytenkonzentrat, 1 TE bis 5 TE		

99.04.17 ‡↔	Transfusion von Erythrozytenkonzentrat, 41 TE bis 50 TE	99.04.2i ‡↔	Transfusion von bestrahlten Erythrozytenkonzentraten, 161 TE bis 175 TE
99.04.18 ‡↔	Transfusion von Erythrozytenkonzentrat, 51 TE bis 60 TE	99.04.2j ‡↔	Transfusion von bestrahlten Erythrozytenkonzentraten, 176 TE bis 190 TE
99.04.19 ‡↔	Transfusion von Erythrozytenkonzentrat, 61 TE bis 70 TE	99.04.2k ‡↔	Transfusion von bestrahlten Erythrozytenkonzentraten, 191 TE bis 205 TE
99.04.1a ‡↔	Transfusion von Erythrozytenkonzentrat, 71 TE bis 80 TE	99.04.2l ‡↔	Transfusion von bestrahlten Erythrozytenkonzentraten, 206 TE bis 220 TE
99.04.1b ‡↔	Transfusion von Erythrozytenkonzentrat, 81 TE bis 90 TE	99.04.2m ‡↔	Transfusion von bestrahlten Erythrozytenkonzentraten, 221 TE bis 235 TE
99.04.1c ‡↔	Transfusion von Erythrozytenkonzentrat, 91 TE bis 100 TE	99.04.2n ‡↔	Transfusion von bestrahlten Erythrozytenkonzentraten, 236 TE bis 250 TE
99.04.1d ‡↔	Transfusion von Erythrozytenkonzentrat, 101 TE bis 115 TE	99.04.2o ‡↔	Transfusion von bestrahlten Erythrozytenkonzentraten, 251 TE bis 265 TE
99.04.1e ‡↔	Transfusion von Erythrozytenkonzentrat, 116 TE bis 130 TE	99.04.2p ‡↔	Transfusion von bestrahlten Erythrozytenkonzentraten, 266 TE bis 280 TE
99.04.1f ‡↔	Transfusion von Erythrozytenkonzentrat, 131 TE bis 145 TE	99.04.2q ‡↔	Transfusion von bestrahlten Erythrozytenkonzentraten, 281 TE und mehr
99.04.1g ‡↔	Transfusion von Erythrozytenkonzentrat, 146 TE bis 160 TE	99.04.31 ‡↔	Transfusion von kryokonservierten Erythrozytenkonzentraten, 1 TE bis 5 TE
99.04.1h ‡↔	Transfusion von Erythrozytenkonzentrat, 161 TE bis 175 TE	99.04.32 ‡↔	Transfusion von kryokonservierten Erythrozytenkonzentraten, 6 TE bis 10 TE
99.04.1i ‡↔	Transfusion von Erythrozytenkonzentrat, 176 TE bis 190 TE	99.04.33 ‡↔	Transfusion von kryokonservierten Erythrozytenkonzentraten, 11 TE bis 15 TE
99.04.1j ‡↔	Transfusion von Erythrozytenkonzentrat, 191 TE bis 205 TE	99.04.34 ‡↔	Transfusion von kryokonservierten Erythrozytenkonzentraten, 16 TE bis 20 TE
99.04.1k ‡↔	Transfusion von Erythrozytenkonzentrat, 206 TE bis 220 TE	99.04.35 ‡↔	Transfusion von kryokonservierten Erythrozytenkonzentraten, 21 TE bis 30 TE
99.04.1l ‡↔	Transfusion von Erythrozytenkonzentrat, 221 TE bis 235 TE	99.04.36 ‡↔	Transfusion von kryokonservierten Erythrozytenkonzentraten, 31 TE und mehr
99.04.1m ‡↔	Transfusion von Erythrozytenkonzentrat, 236 TE bis 250 TE	99.05.11 ‡↔	Transfusion von Thrombozytenkonzentrat, 4 bis 5 Konzentrate
99.04.1n ‡↔	Transfusion von Erythrozytenkonzentrat, 251 TE bis 265 TE	99.05.12 ‡↔	Transfusion von Thrombozytenkonzentrat, 6 bis 8 Konzentrate
99.04.1o ‡↔	Transfusion von Erythrozytenkonzentrat, 266 TE bis 280 TE	99.05.13 ‡↔	Transfusion von Thrombozytenkonzentrat, 9 bis 12 Konzentrate
99.04.1p ‡↔	Transfusion von Erythrozytenkonzentrat, 281 TE und mehr	99.05.14 ‡↔	Transfusion von Thrombozytenkonzentrat, 13 bis 15 Konzentrate
99.04.21 ‡↔	Transfusion von bestrahlten Erythrozytenkonzentraten, 1 TE bis 5 TE	99.05.16 ‡↔	Transfusion von Thrombozytenkonzentrat, 16 bis 18 Konzentrate
99.04.22 ‡↔	Transfusion von bestrahlten Erythrozytenkonzentraten, 6 TE bis 10 TE	99.05.17 ‡↔	Transfusion von Thrombozytenkonzentrat, 19 bis 21 Konzentrate
99.04.23 ‡↔	Transfusion von bestrahlten Erythrozytenkonzentraten, 11 TE bis 15 TE	99.05.18 ‡↔	Transfusion von Thrombozytenkonzentrat, 22 bis 24 Konzentrate
99.04.24 ‡↔	Transfusion von bestrahlten Erythrozytenkonzentraten, 16 TE bis 20 TE	99.05.19 ‡↔	Transfusion von Thrombozytenkonzentrat, 25 bis 27 Konzentrate
99.04.25 ‡↔	Transfusion von bestrahlten Erythrozytenkonzentraten, 21 TE bis 30 TE	99.05.1a ‡↔	Transfusion von Thrombozytenkonzentrat, 28 bis 30 Konzentrate
99.04.26 ‡↔	Transfusion von bestrahlten Erythrozytenkonzentraten, 31 TE bis 40 TE	99.05.1b ‡↔	Transfusion von Thrombozytenkonzentrat, 31 bis 36 Konzentrate
99.04.27 ‡↔	Transfusion von bestrahlten Erythrozytenkonzentraten, 41 TE bis 50 TE	99.05.1c ‡↔	Transfusion von Thrombozytenkonzentrat, 37 bis 42 Konzentrate
99.04.28 ‡↔	Transfusion von bestrahlten Erythrozytenkonzentraten, 51 TE bis 60 TE	99.05.1d ‡↔	Transfusion von Thrombozytenkonzentrat, 43 bis 48 Konzentrate
99.04.2a ‡↔	Transfusion von bestrahlten Erythrozytenkonzentraten, 61 TE bis 70 TE	99.05.1e ‡↔	Transfusion von Thrombozytenkonzentrat, 49 bis 54 Konzentrate
99.04.2b ‡↔	Transfusion von bestrahlten Erythrozytenkonzentraten, 71 TE bis 80 TE	99.05.1f ‡↔	Transfusion von Thrombozytenkonzentrat, 55 bis 60 Konzentrate
99.04.2c ‡↔	Transfusion von bestrahlten Erythrozytenkonzentraten, 81 TE bis 90 TE	99.05.1g ‡↔	Transfusion von Thrombozytenkonzentrat, 61 bis 66 Konzentrate
99.04.2d ‡↔	Transfusion von bestrahlten Erythrozytenkonzentraten, 91 TE bis 100 TE	99.05.1h ‡↔	Transfusion von Thrombozytenkonzentrat, 67 bis 72 Konzentrate
99.04.2e ‡↔	Transfusion von bestrahlten Erythrozytenkonzentraten, 101 TE bis 115 TE	99.05.1i ‡↔	Transfusion von Thrombozytenkonzentrat, 73 bis 78 Konzentrate
99.04.2f ‡↔	Transfusion von bestrahlten Erythrozytenkonzentraten, 116 TE bis 130 TE	99.05.1j ‡↔	Transfusion von Thrombozytenkonzentrat, 79 bis 84 Konzentrate
99.04.2g ‡↔	Transfusion von bestrahlten Erythrozytenkonzentraten, 131 TE bis 145 TE	99.05.1k ‡↔	Transfusion von Thrombozytenkonzentrat, 85 bis 90 Konzentrate
99.04.2h ‡↔	Transfusion von bestrahlten Erythrozytenkonzentraten, 146 TE bis 160 TE	99.05.1l ‡↔	Transfusion von Thrombozytenkonzentrat, 91 bis 96 Konzentrate

99.05.1m †↔	Transfusion von Thrombozytenkonzentrat, 97 bis 102 Konzentrate	99.05.35 †↔	Transfusion von Apherese-Thrombozytenkonzentrat, 5 Konzentrate
99.05.1n †↔	Transfusion von Thrombozytenkonzentrat, 103 bis 108 Konzentrate	99.05.36 †↔	Transfusion von Apherese-Thrombozytenkonzentrat, 6 bis 8 Konzentrate
99.05.1o †↔	Transfusion von Thrombozytenkonzentrat, 109 bis 114 Konzentrate	99.05.37 †↔	Transfusion von Apherese-Thrombozytenkonzentrat, 9 bis 12 Konzentrate
99.05.1p †↔	Transfusion von Thrombozytenkonzentrat, 115 bis 120 Konzentrate	99.05.38 †↔	Transfusion von Apherese-Thrombozytenkonzentrat, 13 bis 15 Konzentrate
99.05.1q †↔	Transfusion von Thrombozytenkonzentrat, 121 bis 126 Konzentrate	99.05.39 †↔	Transfusion von Apherese-Thrombozytenkonzentrat, 16 bis 18 Konzentrate
99.05.1r †↔	Transfusion von Thrombozytenkonzentrat, 127 Konzentrate und mehr	99.05.3a †↔	Transfusion von Apherese-Thrombozytenkonzentrat, 19 bis 21 Konzentrate
99.05.20 †↔	Transfusion von patientenbezogenen Thrombozytenkonzentraten, n.n.bez.	99.05.3b †↔	Transfusion von Apherese-Thrombozytenkonzentrat, 22 bis 24 Konzentrate
99.05.21 †↔	Transfusion von patientenbezogenen Thrombozytenkonzentraten, 1 bis 3 Konzentrate	99.05.3c †↔	Transfusion von Apherese-Thrombozytenkonzentrat, 25 bis 27 Konzentrate
99.05.22 †↔	Transfusion von patientenbezogenen Thrombozytenkonzentraten, 4 bis 5 Konzentrate	99.05.3d †↔	Transfusion von Apherese-Thrombozytenkonzentrat, 28 bis 30 Konzentrate
99.05.23 †↔	Transfusion von patientenbezogenen Thrombozytenkonzentraten, 6 bis 8 Konzentrate	99.05.3e †↔	Transfusion von Apherese-Thrombozytenkonzentrat, 31 bis 36 Konzentrate
99.05.24 †↔	Transfusion von patientenbezogenen Thrombozytenkonzentraten, 9 bis 12 Konzentrate	99.05.3f †↔	Transfusion von Apherese-Thrombozytenkonzentrat, 37 bis 42 Konzentrate
99.05.25 †↔	Transfusion von patientenbezogenen Thrombozytenkonzentraten, 13 bis 15 Konzentrate	99.05.3g †↔	Transfusion von Apherese-Thrombozytenkonzentrat, 43 bis 48 Konzentrate
99.05.26 †↔	Transfusion von patientenbezogenen Thrombozytenkonzentraten, 16 bis 18 Konzentrate	99.05.3h †↔	Transfusion von Apherese-Thrombozytenkonzentrat, 49 bis 54 Konzentrate
99.05.27 †↔	Transfusion von patientenbezogenen Thrombozytenkonzentraten, 19 bis 21 Konzentrate	99.05.3i †↔	Transfusion von Apherese-Thrombozytenkonzentrat, 55 bis 60 Konzentrate
99.05.28 †↔	Transfusion von patientenbezogenen Thrombozytenkonzentraten, 22 bis 24 Konzentrate	99.05.3j †↔	Transfusion von Apherese-Thrombozytenkonzentrat, 61 bis 66 Konzentrate
99.05.29 †↔	Transfusion von patientenbezogenen Thrombozytenkonzentraten, 25 bis 27 Konzentrate	99.05.3k †↔	Transfusion von Apherese-Thrombozytenkonzentrat, 67 bis 82 Konzentrate
99.05.2a †↔	Transfusion von patientenbezogenen Thrombozytenkonzentraten, 28 bis 30 Konzentrate	99.05.3l †↔	Transfusion von Apherese-Thrombozytenkonzentrat, 83 bis 88 Konzentrate
99.05.2b †↔	Transfusion von patientenbezogenen Thrombozytenkonzentraten, 31 bis 33 Konzentrate	99.05.3m †↔	Transfusion von Apherese-Thrombozytenkonzentrat, 89 bis 94 Konzentrate
99.05.2c †↔	Transfusion von patientenbezogenen Thrombozytenkonzentraten, 34 bis 36 Konzentrate	99.05.3n †↔	Transfusion von Apherese-Thrombozytenkonzentrat, 95 bis 100 Konzentrate
99.05.2d †↔	Transfusion von patientenbezogenen Thrombozytenkonzentraten, 37 bis 39 Konzentrate	99.05.3o †↔	Transfusion von Apherese-Thrombozytenkonzentrat, 101 bis 106 Konzentrate
99.05.2e †↔	Transfusion von patientenbezogenen Thrombozytenkonzentraten, 40 bis 42 Konzentrate	99.05.3p †↔	Transfusion von Apherese-Thrombozytenkonzentrat, 107 bis 112 Konzentrate
99.05.2f †↔	Transfusion von patientenbezogenen Thrombozytenkonzentraten, 43 bis 45 Konzentrate	99.05.3q †↔	Transfusion von Apherese-Thrombozytenkonzentrat, 113 bis 118 Konzentrate
99.05.2g †↔	Transfusion von patientenbezogenen Thrombozytenkonzentraten, 46 bis 48 Konzentrate	99.05.3r †↔	Transfusion von Apherese-Thrombozytenkonzentrat, 119 Konzentrate und mehr
99.05.2h †↔	Transfusion von patientenbezogenen Thrombozytenkonzentraten, 49 bis 51 Konzentrate	99.07.00 †↔	Transfusion von Plasma und Serum, n.n.bez.
99.05.2i †↔	Transfusion von patientenbezogenen Thrombozytenkonzentraten, 52 bis 54 Konzentrate	99.07.09 †↔	Transfusion von Plasma und Serum, sonstige
99.05.2j †↔	Transfusion von patientenbezogenen Thrombozytenkonzentraten, 55 bis 57 Konzentrate	99.07.21 †↔	Transfusion von frisch gefrorenem Plasma (qFFP/qFGP), 1 TE bis 5 TE
99.05.2k †↔	Transfusion von patientenbezogenen Thrombozytenkonzentraten, 58 bis 60 Konzentrate	99.07.22 †↔	Transfusion von frisch gefrorenem Plasma (qFFP/qFGP), 6 TE bis 10 TE
99.05.2l †↔	Transfusion von patientenbezogenen Thrombozytenkonzentraten, 61 bis 63 Konzentrate	99.07.23 †↔	Transfusion von frisch gefrorenem Plasma (qFFP/qFGP), 11 TE bis 15 TE
99.05.2m †↔	Transfusion von patientenbezogenen Thrombozytenkonzentraten, 64 bis 66 Konzentrate	99.07.24 †↔	Transfusion von frisch gefrorenem Plasma (qFFP/qFGP), 16 TE bis 20 TE
99.05.2n †↔	Transfusion von patientenbezogenen Thrombozytenkonzentraten, 67 bis 69 Konzentrate	99.07.25 †↔	Transfusion von frisch gefrorenem Plasma (qFFP/qFGP), 21 TE bis 25 TE
99.05.2o †↔	Transfusion von patientenbezogenen Thrombozytenkonzentraten, 70 Konzentrate und mehr	99.07.26 †↔	Transfusion von frisch gefrorenem Plasma (qFFP/qFGP), 26 TE bis 30 TE
99.05.30 †↔	Transfusion von Apherese-Thrombozytenkonzentrat, 1 Konzentrat	99.07.27 †↔	Transfusion von frisch gefrorenem Plasma (qFFP/qFGP), 31 TE bis 35 TE
99.05.32 †↔	Transfusion von Apherese-Thrombozytenkonzentrat, 2 Konzentrate	99.07.28 †↔	Transfusion von frisch gefrorenem Plasma (qFFP/qFGP), 36 TE bis 40 TE
99.05.33 †↔	Transfusion von Apherese-Thrombozytenkonzentrat, 3 Konzentrate	99.07.2a †↔	Transfusion von frisch gefrorenem Plasma (qFFP/qFGP), 41 TE bis 45 TE
99.05.34 †↔	Transfusion von Apherese-Thrombozytenkonzentrat, 4 Konzentrate	99.07.2b †↔	Transfusion von frisch gefrorenem Plasma (qFFP/qFGP), 46 TE bis 50 TE
		99.07.2c †↔	Transfusion von frisch gefrorenem Plasma (qFFP/qFGP), 51 TE und mehr

99.07.31 ‡↔	Transfusion von pathogeninaktiviertem frisch gefrorenem Plasma (piFFP/piFGP), 1 TE bis 5 TE	99.09.13 ‡↔	Transfusion von Granulozyten, 11 bis 15 Konzentrate
99.07.32 ‡↔	Transfusion von pathogeninaktiviertem frisch gefrorenem Plasma (piFFP/piFGP), 6 TE bis 10 TE	99.09.14 ‡↔	Transfusion von Granulozyten, 16 bis 20 Konzentrate
99.07.33 ‡↔	Transfusion von pathogeninaktiviertem frisch gefrorenem Plasma (piFFP/piFGP), 11 TE bis 15 TE	99.09.15 ‡↔	Transfusion von Granulozyten, 21 Konzentrate und mehr
99.07.34 ‡↔	Transfusion von pathogeninaktiviertem frisch gefrorenem Plasma (piFFP/piFGP), 16 TE bis 20 TE	99.09.20 ‡↔	Transfusion von Spenderlymphozyten, Fremdbezug
99.07.35 ‡↔	Transfusion von pathogeninaktiviertem frisch gefrorenem Plasma (piFFP/piFGP), 21 TE bis 25 TE	99.09.23 ‡↔	Transfusion von Spenderlymphozyten, 1 bis 3 Konzentrate
99.07.36 ‡↔	Transfusion von pathogeninaktiviertem frisch gefrorenem Plasma (piFFP/piFGP), 26 TE bis 30 TE	99.09.24 ‡↔	Transfusion von Spenderlymphozyten, 4 bis 6 Konzentrate
99.07.37 ‡↔	Transfusion von pathogeninaktiviertem frisch gefrorenem Plasma (piFFP/piFGP), 31 TE bis 35 TE	99.09.25 ‡↔	Transfusion von Spenderlymphozyten, mehr als 6 Konzentrate
99.07.38 ‡↔	Transfusion von pathogeninaktiviertem frisch gefrorenem Plasma (piFFP/piFGP), 36 TE bis 40 TE	99.09.30 ‡↔	Transfusion von Leukozyten nach Ex-vivo-Kultur
99.07.3a ‡↔	Transfusion von pathogeninaktiviertem frisch gefrorenem Plasma (piFFP/piFGP), 41 TE bis 45 TE	99.0a ‡↔	Transfusion von Plasmabestandteilen und gentechnisch hergestellten Plasmaproteinen
99.07.3b ‡↔	Transfusion von pathogeninaktiviertem frisch gefrorenem Plasma (piFFP/piFGP), 46 TE bis 50 TE	99.15 ‡↔	Parenterale Infusion konzentrierter Nährlösungen
99.07.3c ‡↔	Transfusion von pathogeninaktiviertem frisch gefrorenem Plasma (piFFP/piFGP), 51 TE und mehr	99.18 ‡↔	Injektion oder Infusion von Elektrolyten
99.08 ‡↔	Transfusion von Blutexpander	99.1a ‡↔	Injektion, Infusion oder orale Gabe von Beta-Blocker zur Therapie des infantilen Hämangioms beim Neugeborenen und Säugling
99.09.10 ‡↔	Transfusion von Granulozyten, 1 - 5 Konzentrate	99.22.11 ‡↔	Injektion einer antiinfektiösen Substanz, bis 3 Tage
99.09.12 ‡↔	Transfusion von Granulozyten, 6 bis 10 Konzentrate	99.22.12 ‡↔	Injektion einer antiinfektiösen Substanz, mindestens 4 bis 7 Tage
		99.83 ‡↔	Sonstige Phototherapie

### Prozedur P67-7

53.00 ↔	Operation einer Inguinalhernie, n.n.bez.	53.07.11 ↔	Operation einer Inguinalhernie, laparoskopisch, ohne Implantation von Membranen oder Netzen
53.06.11 ↔	Operation einer Inguinalhernie, offen chirurgisch, ohne Implantation von Membranen oder Netzen	53.07.21 ↔	Operation einer Inguinalhernie, laparoskopisch, mit Implantation von Membranen und Netzen
53.06.21 ↔	Operation einer Inguinalhernie, offen chirurgisch, mit Implantation von Membranen und Netzen	53.09 ↔	Operation einer Inguinalhernie, sonstige

### Prozedur P67-8

96.35 ‡↔	Gastrische Gavage	99.22.12 ‡↔	Injektion einer antiinfektiösen Substanz, mindestens 4 bis 7 Tage
96.6 ‡↔	Enterale Infusion konzentrierter Nährstoffe		
99.22.11 ‡↔	Injektion einer antiinfektiösen Substanz, bis 3 Tage		

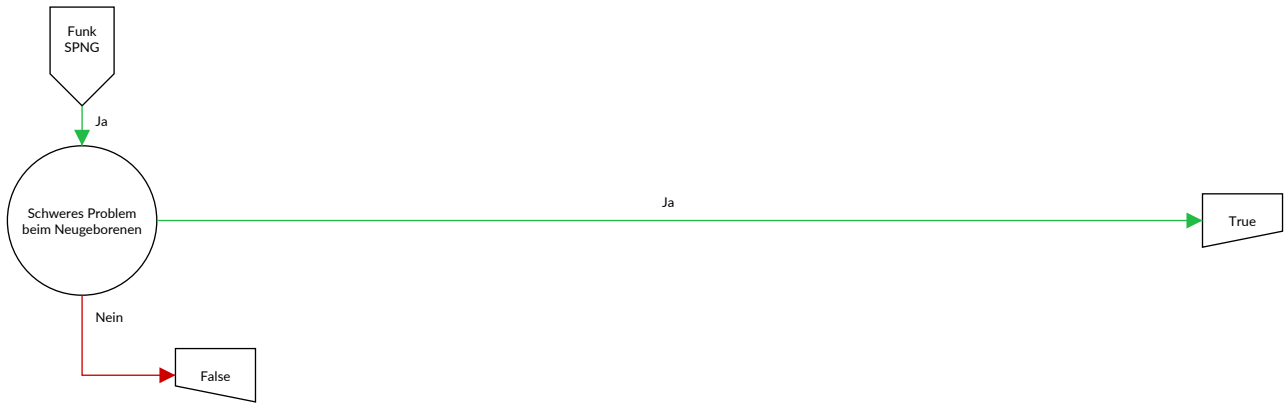
### Prozedur P67-9

04.81.40 ‡↔	Injektion eines Anästhetikums in den Spinalkanal zur operativen Anästhesie	93.92.11 ‡↔	Inhalationsanästhesie
04.81.41 ‡↔	Injektion eines Anästhetikums an peripheren Nerven zur operativen Anästhesie	93.92.12 ‡↔	Balancierte Anästhesie
93.92.10 ‡↔	Intravenöse Anästhesie	93.92.13 ‡↔	Analgesiedierung
		93.92.14 ‡↔	Klinische Untersuchung in Allgemeinanästhesie
		93.92.99 ‡↔	Anästhesie, sonstige

## Funktion

Schweres Problem beim Neugeborenen







## Schweres Problem beim Neugeborenen

Diagnose in Tabelle SPNG-1

## Diagnose SPNG-1

A01.0 ↔	Typhus abdominalis	A17.1 ↔	Meningeales Tuberkulom
A01.1 ↔	Paratyphus A	A17.8 ↔	Sonstige Tuberkulose Nervensystem
A01.2 ↔	Paratyphus B	A17.9 ↔	Tuberkulose des Nervensystems, nnbez
A01.3 ↔	Paratyphus C	A18.5 ↔	Tuberkulose des Auges
A01.4 ↔	Paratyphus, nnbez	A26.0 ↔	Haut-Erysipeloid
A02.0 ↔	Salmonellenenteritis	A26.7 ↔	Erysipelothrix-Sepsis
A02.1 ↔	Salmonellensepsis	A26.8 ↔	Sonstige Formen des Erysipeloids
A02.2 ↔	Lokalisierte Salmonelleninfektionen	A26.9 ↔	Erysipeloid, nnbez
A02.8 ↔	Sonstige nbez Salmonelleninfektionen	A27.0 ↔	Leptospirosis icterohaemorrhagica [Weil-Krankheit]
A02.9 ↔	Salmonelleninfektion, nnbez	A27.8 ↔	Sonstige Formen der Leptospirose
A03.0 ↔	Shigellose durch Shigella dysenteriae	A27.9 ↔	Leptospirose, nnbez
A03.1 ↔	Shigellose durch Shigella flexneri	A28.0 ↔	Pasteurellose
A03.2 ↔	Shigellose durch Shigella boydii	A28.1 ↔	Katzenkratzkrankheit
A03.3 ↔	Shigellose durch Shigella sonnei	A28.2 ↔	Extraintestinale Yersiniose
A03.8 ↔	Sonstige Shigellosen	A28.8 ↔	Sonst nbez bakterielle Zoonosen, aonkl
A03.9 ↔	Shigellose, nnbez	A28.9 ↔	Bakterielle Zoonose, nnbez
A04.0 ↔	Darminfektion durch enteropathogene E coli	A32.0 ↔	Kutane Listeriose
A04.1 ↔	Darminfektion durch enterotoxinbildende E coli	A32.1 ↔	Meningitis und Meningoenzephalitis durch Listerien
A04.2 ↔	Darminfektion durch enteroinvasive E coli	A32.7 ↔	Listeriensepsis
A04.3 ↔	Darminfektion durch enterohämorrhagische E coli	A32.8 ↔	Sonstige Formen der Listeriose
A04.4 ↔	Sonstige Darminfektionen durch Escherichia coli	A32.9 ↔	Listeriose, nnbez
A04.5 ↔	Enteritis durch Campylobacter	A33 ↔	Tetanus neonatorum
A04.6 ↔	Enteritis durch Yersinia enterocolitica	A35 ↔	Sonstiger Tetanus
A04.70 ↔	Enterokol d Clostridium diff o Megakolon o so OrgKompl	A37.0 ↔	Keuchhusten durch Bordetella pertussis
A04.71 ↔	Enterokol d Clostridium diff o Megakolon m so OrgKompl	A37.1 ↔	Keuchhusten durch Bordetella parapertussis
A04.72 ↔	Enterokol d Clostridium diff m Megakolon o so OrgKompl	A37.8 ↔	Keuchhusten durch sonstige Bordetella-Spezies
A04.73 ↔	Enterokol d Clostridium diff m Megakolon m so OrgKompl	A37.9 ↔	Keuchhusten, nnbez
A04.79 ↔	Enterokol d Clostridium diff, nnbez	A39.0 ↔	Meningokokkenmeningitis
A04.8 ↔	Sonst nbez bakterielle Darminfektionen	A39.1 ↔	Waterhouse-Friderichsen-Syndrom
A05.0 ↔	Lebensmittelvergiftung durch Staphylokokken	A39.2 ↔	Akute Meningokokkensepsis
A05.1 ↔	Botulismus	A39.3 ↔	Chronische Meningokokkensepsis
A05.2 ↔	Lebensmittelvergiftung durch Clostr perfring [Clostr welchii]	A39.4 ↔	Meningokokkensepsis, nnbez
A05.3 ↔	Lebensmittelvergiftung durch Vibrio parahaemolyticus	A39.5 ↔	Herzkrankheit durch Meningokokken
A08.1 ↔	Akute Gastroenteritis Norovirus [Norwalk-Virus]	A40.0 ↔	Sepsis durch Streptokokken, Gruppe A
A08.5 ↔	Sonstige nbez Darminfektionen	A40.1 ↔	Sepsis durch Streptokokken, Gruppe B
A09.0 ↔	Sonstige u nnbez Gastroenteritis u Kolitis infek Ursprung	A40.2 ↔	Sepsis durch Streptokokken, Gruppe D
A15.0 ↔	LuTB, d mikr Unt Sput ges, m/o Nachw d Kult o molbiol Verf	A40.3 ↔	Sepsis durch Streptococcus pneumoniae
A15.1 ↔	Lungentuberkulose, nur durch Kultur gesichert	A40.8 ↔	Sonst Sepsis durch Streptokokken
A15.2 ↔	Lungentuberkulose, histologisch gesichert	A40.9 ↔	Sepsis durch Streptokokken, nicht näher bezeichnet
A15.3 ↔	LungenTB, durch so u nnbez Untersuchungsverf gesichert	A41.0 ↔	Sepsis durch Staphylococcus aureus
A15.7 ↔	Primäre TB Atmungsorgane, bakt, molbiol od histol gesichert	A41.1 ↔	Sepsis durch sonstige näher bezeichnete Staphylokokken
A15.9 ↔	Nnbez TB Atmungsorgane, bakt, molekbiol od histol gesich	A41.2 ↔	Sepsis durch nnbez Staphylokokken
A16.0 ↔	Lungentuberkulose, bakt, molbiol u histol n gesichert	A41.3 ↔	Sepsis durch Haemophilus influenzae
A16.1 ↔	Lungentuberkulose, bakt, molbiol u hist Unt n durchgef	A41.4 ↔	Sepsis durch Anaerobier
A16.2 ↔	LungenTB oh Angabe bakt, molekularbiolog od histol Sicher	A41.51 ↔	Sepsis durch Escherichia coli [E coli]
A16.7 ↔	Prim TB AtmOrg oh Ang bakt, molekularbiol od hist Sich	A41.52 ↔	Sepsis durch Pseudomonas
A16.9 ↔	Nnbez TB AtmOrg oh Ang bakt, molekbiol od hist Sich	A41.58 ↔	Sepsis durch sonstige gramnegative Erreger
A17.0 ↔	Tuberkulose Meningitis	A41.8 ↔	Sonstige nbez Sepsis
		A46 ↔	Erysipel [Wundrose]
		A48.0 ↔	Gasbrand [Gasödem]
		A48.1 ↔	Legionellose mit Pneumonie
		A48.2 ↔	Legionellose ohne Pneumonie [Pontiac-Fieber]
		A50.0 ↔	Floride konnatale Frühsyphilis
		A50.1 ↔	Latente konnatale Frühsyphilis
		A50.2 ↔	Konnatale Frühsyphilis, nnbez
		A50.3 ↔	Konnatale spätsyphilitische Augenkrankheit
		A50.4 ↔	Konnat spätauftret Neurosyphilis [Juv Neurosyph]
		A71.1 ↔	Aktives Stadium des Trachoms
		A74.8 ↔	Sonstige Chlamydienkrankheiten
		A81.1 ↔	Subakute sklerosierende Panenzephalitis
		A86 ↔	Virusenzephalitis, nnbez
		A87.0 ↔	Meningitis durch Enteroviren

A89 ↔	Virusinfektion des ZNS, nicht näher bezeichnet	B25.80 ↔	Infekt des Verdauungstraktes durch Zytomegalieviren
A96.0 ↔	Hämorrhagisches Fieber durch Junin-Viren	B25.88 ↔	Sonstige Zytomegalie
A96.1 ↔	Hämorrhagisches Fieber durch Machupo-Viren	B25.9 ↔	Zytomegalie, nnbez
A96.2 ↔	Lassa-Fieber	B26.0 ↔	Mumps-Orchitis
A96.8 ↔	Sonstiges hämorrhagisches Fieber durch Arenaviren	B26.1 ↔	Mumps-Meningitis
A96.9 ↔	Hämorrhagisches Fieber durch Arenaviren, nnbez	B26.2 ↔	Mumps-Enzephalitis
A98.3 ↔	Marburg-Viruskrankheit	B26.3 ↔	Mumps-Pankreatitis
A98.5 ↔	Hämorrhagisches Fieber mit renalem Syndrom	B26.8 ↔	Mumps mit sonstigen Komplikationen
B00.0 ↔	Ekzema herpeticum Kaposi	B27.0 ↔	Mononukleose durch Gamma-Herpesviren
B00.1 ↔	Dermatitis vesicularis d Herpesviren	B27.1 ↔	Mononukleose durch Zytomegalieviren
B00.2 ↔	Gingivostomatitis herpetica u Pharyngotonsillitis herpetica	B27.8 ↔	Sonstige infektiöse Mononukleose
B00.3 ↔	Meningitis durch Herpesviren	B27.9 ↔	Infektiöse Mononukleose, nnbez
B00.4 ↔	Enzephalitis durch Herpesviren	B30.1 ↔	Konjunktivitis durch Adenoviren
B00.5 ↔	Augenkrankheit durch Herpesviren	B30.3 ↔	Akute epidem hämorrhag Konjunktivitis (durch Enteroviren)
B00.7 ↔	Disseminierte Herpesvirus-KH	B33.2 ↔	Karditis durch Viren
B00.8 ↔	Sonstige Infektionsformen durch Herpesviren	B34.0 ↔	Infektion durch Adenoviren nnbez Lok
B00.9 ↔	Infektion durch Herpesviren, nnbez	B37.1 ↔	Kandidose der Lunge
B01.0 ↔	Varizellen-Meningitis	B37.2 ↔	Kandidose der Haut und der Nägel
B01.1 ↔	Varizellen-Enzephalitis	B37.4 ↔	Kandidose an sonst Lok des Urogenitalsystems
B01.2 ↔	Varizellen-Pneumonie	B37.5 ↔	Candida-Meningitis
B01.8 ↔	Varizellen mit sonstigen Komplikationen	B37.6 ↔	Candida-Endokarditis
B01.9 ↔	Varizellen ohne Komplikation	B37.81 ↔	Candida-Ösophagitis
B02.0 ↔	Zoster-Enzephalitis	B38.0 ↔	Akute Kokzidioidomykose Lunge
B02.1 ↔	Zoster-Meningitis	B38.1 ↔	Chronische Kokzidioidomykose der Lunge
B02.2 ↔	Zoster m Beteiligung anderer Abschnitte des Nervensystems	B38.2 ↔	Kokzidioidomykose der Lunge, nnbez
B02.3 ↔	Zoster ophthalmicus	B38.3 ↔	Kokzidioidomykose der Haut
B02.7 ↔	Zoster generalisatus	B38.4 ↔	Kokzidioidomykose der Meningen
B02.8 ↔	Zoster mit sonstigen Komplikationen	B38.7 ↔	Disseminierte Kokzidioidomykose
B02.9 ↔	Zoster ohne Komplikation	B38.8 ↔	Sonstige Formen der Kokzidioidomykose
B05.0 ↔	Masern, kompliziert durch Enzephalitis	B39.0 ↔	Akute Histoplasmose Lunge durch Histoplasma capsulatum
B05.1 ↔	Masern, kompliziert durch Meningitis	B39.1 ↔	Chron Histoplasmose Lunge durch Histoplasma capsulatum
B05.2 ↔	Masern, kompliziert durch Pneumonie	B39.2 ↔	Histoplasm Lunge durch Histoplasma capsulatum, nnbez
B05.3 ↔	Masern, kompliziert durch Otitis media	B40.0 ↔	Akute Blastomykose der Lunge
B05.4 ↔	Masern mit Darmkomplikationen	B40.1 ↔	Chronische Blastomykose der Lunge
B05.8 ↔	Masern mit sonstigen Komplikationen	B40.2 ↔	Blastomykose der Lunge, nnbez
B06.0 ↔	Röteln mit neurologischen Komplikationen	B40.3 ↔	Blastomykose der Haut
B06.8 ↔	Röteln mit sonstigen Komplikationen	B40.7 ↔	Disseminierte Blastomykose
B08.5 ↔	Vesikuläre Pharyngitis durch Enteroviren	B40.8 ↔	Sonstige Formen der Blastomykose
B15.0 ↔	Virushepatitis A mit Coma hepaticum	B40.9 ↔	Blastomykose, nnbez
B15.9 ↔	Virushepatitis A ohne Coma hepaticum	B41.0 ↔	Parakokzidioidomykose der Lunge
B16.0 ↔	Akut VirHep B m DeltaVir (Begleitinfekt) u mit Coma hep	B41.7 ↔	Disseminierte Parakokzidioidomykose
B16.1 ↔	Akut VirHep B m DeltaVir (Begleitinfekt) u oh Coma hep	B41.8 ↔	Sonstige Formen der Parakokzidioidomykose
B16.2 ↔	Akute Vir-Hep B oh Delta-Virus m Coma hep	B41.9 ↔	Parakokzidioidomykose, nnbez
B16.9 ↔	Akut Vir-Hep B oh Delta-Virus u oh Coma hep	B44.0 ↔	Invasive Aspergillose der Lunge
B17.0 ↔	Akut Delta-Virus-(Super-)Inf, Hep-B-(Virus-)Träger	B44.1 ↔	Sonstige Aspergillose der Lunge
B17.1 ↔	Akute Virushepatitis C	B44.2 ↔	Aspergillose der Tonsillen
B17.2 ↔	Akute Virushepatitis E	B44.7 ↔	Disseminierte Aspergillose
B17.8 ↔	Sonstige nbez akute Virushepatitis	B44.8 ↔	Sonstige Formen der Aspergillose
B17.9 ↔	Akute Virushepatitis, nnbez	B44.9 ↔	Aspergillose, nnbez
B18.0 ↔	Chronische Virushepatitis B m Delta-Virus	B45.0 ↔	Kryptokokkose der Lunge
B18.1 ↔	Chronische Virushepatitis B oh Delta-Virus	B45.1 ↔	Kryptokokkose des Gehirns
B18.2 ↔	Chronische Virushepatitis C	B45.2 ↔	Kryptokokkose der Haut
B18.8 ↔	Sonstige chronische Virushepatitis	B45.3 ↔	Kryptokokkose der Knochen
B18.9 ↔	Chronische Virushepatitis, nnbez	B45.7 ↔	Disseminierte Kryptokokkose
B19.0 ↔	Nnbez Virushepatitis m hepatischem Koma	B45.8 ↔	Sonstige Formen der Kryptokokkose
B19.9 ↔	Nnbez Virushepatitis oh hepatisches Koma	B45.9 ↔	Kryptokokkose, nnbez
B20 ↔	Infekt/paras KH infolge HIV-KH [Hum Immdef-Vir-KH]	B46.0 ↔	Mukormykose der Lunge
B21 ↔	BNB infolge HIV-KH [Hum Immundefiz-Virus-KH]	B46.1 ↔	Rhinozerebrale Mukormykose
B22 ↔	Sonst nbez KH infolge HIV-KH [Hum Immdef-Vir-KH]	B46.2 ↔	Mukormykose des Magen-Darm-Trakts
B23.0 ↔	Akutes HIV-Infektionssyndrom	B46.3 ↔	Mukormykose der Haut
B23.8 ↔	Sonstige nbez Krankheitszustände infolge HIV-KH	B46.4 ↔	Disseminierte Mukormykose
B24 ↔	Nnbez HIV-KH [Humane Immundefizienz-Virus-KH]	B46.5 ↔	Mukormykose, nnbez
B25.0 ↔	Pneumonie durch Zytomegalieviren	B46.8 ↔	Sonstige Formen der Zygomycose
B25.1 ↔	Hepatitis durch Zytomegalieviren	B46.9 ↔	Zygomycose, nnbez
B25.2 ↔	Pankreatitis durch Zytomegalieviren	B47.0 ↔	Eumyzetom
		B47.1 ↔	Aktinomyzetom

B48.2 ↔	Allescheriose	C08.9 ↔	Bösartige Neubildung: Große Speicheldrüse, nnbez
B48.7 ↔	Mykosen durch opportunistisch-pathogene Pilze	C09.0 ↔	Bösartige Neubildung: Fossa tonsillar
B50.0 ↔	Malaria tropica mit zerebralen Komplikationen	C09.1 ↔	Bösartige Neubildung: Gaumenbogen (vorderer) (hinterer)
B50.8 ↔	Sonst schwere Formen od Komplikation der Malaria tropica	C09.8 ↔	BNB: Tonsille, mehrere Teilbereiche überlappend
B50.9 ↔	Malaria tropica, nnbez	C10.0 ↔	Bösartige Neubildung: Vallecula epiglottica
B51.0 ↔	Malaria tertiana mit Milzruptur	C10.1 ↔	Bösartige Neubildung: Vorderfläche der Epiglottis
B51.8 ↔	Malaria tertiana mit sonstigen Komplikationen	C10.2 ↔	Bösartige Neubildung: Seitenwand des Oropharynx
B51.9 ↔	Malaria tertiana ohne Komplikation	C10.3 ↔	Bösartige Neubildung: Hinterwand des Oropharynx
B52.0 ↔	Malaria quartana mit Nephropathie	C10.4 ↔	Bösartige Neubildung: Kiemengang
B52.8 ↔	Malaria quartana mit sonstigen Komplikationen	C10.8 ↔	BNB: Oropharynx, mehrere Teilbereiche überlappend
B52.9 ↔	Malaria quartana ohne Komplikation	C10.9 ↔	Bösartige Neubildung: Oropharynx, nicht näher bezeichnet
B53.0 ↔	Malaria durch Plasmodium ovale	C11.0 ↔	Bösartige Neubildung: Obere Wand des Nasopharynx
B53.1 ↔	Malaria durch Affen-Plasmodien	C11.1 ↔	Bösartige Neubildung: Hinterwand des Nasopharynx
B53.8 ↔	Sonstige parasitologisch bestätigte Malaria, aonkl	C11.2 ↔	Bösartige Neubildung: Seitenwand des Nasopharynx
B54 ↔	Malaria, nnbez	C11.3 ↔	Bösartige Neubildung: Vorderwand des Nasopharynx
B58.0 ↔	Augenerkrankung durch Toxoplasmen	C11.8 ↔	BNB: Nasopharynx, mehrere Teilbereiche überlappend
B58.1 ↔	Hepatitis durch Toxoplasmen	C11.9 ↔	Bösartige Neubildung: Nasopharynx, nicht näher bezeichnet
B58.2 ↔	Meningoenzephalitis durch Toxoplasmen	C12 ↔	Bösartige Neubildung des Recessus piriformis
B58.3 ↔	Toxoplasmose Lunge	C13.0 ↔	Bösartige Neubildung: Regio postcricioidea
B58.8 ↔	Toxoplasmosen mit Beteiligung sonstiger Organe	C13.1 ↔	BNB: Aryepiglottische Falte, hypopharyngeale Seite
B58.9 ↔	Toxoplasmose, nnbez	C13.2 ↔	Bösartige Neubildung: Hinterwand des Hypopharynx
B59 ↔	Pneumozystose	C13.8 ↔	BNB: Hypopharynx, mehrere Teilbereiche überlappend
B97.0 ↔	Adenoviren als Urs von KH, in and Kap klassifiziert	C13.9 ↔	Bösartige Neubildung: Hypopharynx, nicht näher bezeichnet
B97.1 ↔	Enteroviren als Urs von KH, in and Kap klassifiziert	C14.0 ↔	Bösartige Neubildung: Pharynx, nicht näher bezeichnet
C00.0 ↔	Bösartige Neubildung: Äußere Oberlippe	C14.2 ↔	BNB: Lymphatischer Rachenring [Waldeyer]
C00.1 ↔	Bösartige Neubildung: Äußere Unterlippe	C14.8 ↔	BNB: Lippe, Mundhöhle u Pharynx, mehr Teilber überlapp
C00.2 ↔	Bösartige Neubildung: Äußere Lippe, nicht näher bezeichnet	C15.0 ↔	Bösartige Neubildung: Zervikaler Ösophagus
C00.3 ↔	Bösartige Neubildung: Oberlippe, Innenseite	C15.1 ↔	Bösartige Neubildung: Thorakaler Ösophagus
C00.4 ↔	Bösartige Neubildung: Unterlippe, Innenseite	C15.2 ↔	Bösartige Neubildung: Abdominaler Ösophagus
C00.5 ↔	Bösartige Neubildung: Lippe, nnbez, Innenseite	C15.3 ↔	Bösartige Neubildung: Ösophagus, oberes Drittel
C00.6 ↔	Bösartige Neubildung: Lippenkommissur	C15.4 ↔	Bösartige Neubildung: Ösophagus, mittleres Drittel
C00.8 ↔	BNB: Lippe, mehrere Teilbereiche überlappend	C15.5 ↔	Bösartige Neubildung: Ösophagus, unteres Drittel
C00.9 ↔	Bösartige Neubildung: Lippe, nicht näher bezeichnet	C15.8 ↔	BNB: Ösophagus, mehrere Teilbereiche überlappend
C01 ↔	Bösartige Neubildung des Zungengrundes	C15.9 ↔	Bösartige Neubildung: Ösophagus, nicht näher bezeichnet
C02.0 ↔	Bösartige Neubildung: Zungenrücken	C16.0 ↔	Bösartige Neubildung: Kardias
C02.1 ↔	Bösartige Neubildung: Zungenrand	C16.1 ↔	Bösartige Neubildung: Fundus ventriculi
C02.2 ↔	Bösartige Neubildung: Zungenunterfläche	C16.2 ↔	Bösartige Neubildung: Corpus ventriculi
C02.3 ↔	BNB: Vordere zwei Drittel der Zunge, Bereich nnbez	C16.3 ↔	Bösartige Neubildung: Antrum pyloricum
C02.8 ↔	BNB: Zunge, mehrere Teilbereiche überlappend	C16.4 ↔	Bösartige Neubildung: Pylorus
C02.9 ↔	Bösartige Neubildung: Zunge, nicht näher bezeichnet	C16.5 ↔	BNB: Kleine Krümmung des Magens, nicht näher bezeichnet
C03.0 ↔	Bösartige Neubildung: Oberkieferzahnfleisch	C16.6 ↔	BNB: Große Krümmung des Magens, nicht näher bezeichnet
C03.1 ↔	Bösartige Neubildung: Unterkieferzahnfleisch	C16.8 ↔	BNB: Magen, mehrere Teilbereiche überlappend
C03.9 ↔	Bösartige Neubildung: Zahnfleisch, nicht näher bezeichnet	C16.9 ↔	Bösartige Neubildung: Magen, nicht näher bezeichnet
C04.0 ↔	Bösartige Neubildung: Vorderer Teil des Mundbodens	C17.0 ↔	Bösartige Neubildung: Duodenum
C04.1 ↔	Bösartige Neubildung: Seitlicher Teil des Mundbodens	C17.1 ↔	Bösartige Neubildung: Jejunum
C04.8 ↔	BNB: Mundboden, mehrere Teilbereiche überlappend	C17.2 ↔	Bösartige Neubildung: Ileum
C04.9 ↔	Bösartige Neubildung: Mundboden, nicht näher bezeichnet	C17.3 ↔	Bösartige Neubildung: Meckel-Divertikel
C05.0 ↔	Bösartige Neubildung: Harter Gaumen	C17.8 ↔	BNB: Dünndarm, mehrere Teilbereiche überlappend
C05.1 ↔	Bösartige Neubildung: Weicher Gaumen	C17.9 ↔	Bösartige Neubildung: Dünndarm, nicht näher bezeichnet
C05.2 ↔	Bösartige Neubildung: Uvula	C18.0 ↔	Bösartige Neubildung: Zäkum
C05.8 ↔	BNB: Gaumen, mehrere Teilbereiche überlappend	C18.1 ↔	Bösartige Neubildung: Appendix vermiformis
C05.9 ↔	Bösartige Neubildung: Gaumen, nicht näher bezeichnet	C18.2 ↔	Bösartige Neubildung: Colon ascendens
C06.0 ↔	Bösartige Neubildung: Wangenschleimhaut	C18.3 ↔	Bösartige Neubildung: Flexura coli dextra [hepatica]
C06.1 ↔	Bösartige Neubildung: Vestibulum oris	C18.4 ↔	Bösartige Neubildung: Colon transversum
C06.2 ↔	Bösartige Neubildung: Retromolarregion	C18.5 ↔	Bösartige Neubildung: Flexura coli sinistra [lienalis]
C06.8 ↔	BNB: Sonst u nnbez Teile Mund, mehrere Teilber überlapp		
C06.9 ↔	Bösartige Neubildung: Mund, nicht näher bezeichnet		
C07 ↔	Bösartige Neubildung der Parotis		
C08.0 ↔	Bösartige Neubildung: Glandula submandibularis		
C08.1 ↔	Bösartige Neubildung: Glandula sublingualis		
C08.8 ↔	BNB: Große Speicheldrüsen, mehrere Teilbereiche überlapp		



C18.6 ↔	Bösartige Neubildung: Colon descendens	C38.4 ↔	Bösartige Neubildung: Pleura
C18.7 ↔	Bösartige Neubildung: Colon sigmoideum	C38.8 ↔	BNB: Herz, Mediastinum u Pleura, mehr Teilber überlapp
C18.8 ↔	BNB: Kolon, mehrere Teilbereiche überlappend	C39.0 ↔	Bösartige Neubildung: Obere Atemwege, Teil nnbez
C18.9 ↔	Bösartige Neubildung: Kolon, nicht näher bezeichnet	C39.8 ↔	BNB: AtmOrg u sonst intrathorak Organe, mehr Teilber überl
C19 ↔	Bösartige Neubildung am Rektosigmoid, Übergang	C39.9 ↔	BNB: Ungenau bezeichnete Lok des Atmungssystems
C20 ↔	Bösartige Neubildung des Rektums	C40.0 ↔	BNB Skapula u lange Knochen obere Extremität
C20.0 ↔	Bösartige Neubildung: Anus, nicht näher bezeichnet	C40.1 ↔	BNB kurze Knochen obere Extremität
C21.1 ↔	Bösartige Neubildung: Analkanal	C40.2 ↔	BNB lange Knochen untere Extremität
C21.2 ↔	Bösartige Neubildung: Kloakenregion	C40.3 ↔	BNB kurze Knochen untere Extremität
C21.8 ↔	BNB: Rektum, Anus u Analkanal, mehrere Teilber überlapp	C40.8 ↔	BNB: Knochen u Gelenknorpel Extrem, mehr TeilB überlapp
C22.0 ↔	Leberzellkarzinom	C40.9 ↔	BNB: Knochen u Gelenknorpel Extrem, nnbez
C22.1 ↔	Intrahepatisches Gallengangskarzinom	C41.1 ↔	BNB des Knochens u des Gelenknorpels: Unterkieferknoch
C22.2 ↔	Hepatoblastom	C41.2 ↔	BNB des Knochens und des Gelenknorpels: Wirbelsäule
C22.3 ↔	Angiosarkom der Leber	C41.30 ↔	BNB Knochen u Gelenknorpel: Rippen
C22.4 ↔	Sonstige Sarkome der Leber	C41.31 ↔	BNB Knochen u Gelenknorpel: Sternum
C22.7 ↔	Sonstige näher bezeichnete Karzinome der Leber	C41.32 ↔	BNB Knochen u Gelenknorpel: Klavikula
C22.9 ↔	Bösartige Neubildung: Leber, nicht näher bezeichnet	C41.4 ↔	BNB des Knochens u des Gelenknorpels: Beckenknochen
C23 ↔	Bösartige Neubildung der Gallenblase	C41.8 ↔	BNB: Knochen u Gelenknorpel, mehrere Teilber überlapp
C24.0 ↔	Bösartige Neubildung: Extrahepatischer Gallengang	C41.9 ↔	BNB: Knochen und Gelenknorpel, nicht näher bezeichnet
C24.1 ↔	BNB: Ampulla hepatopancreatica [Ampulla Vateri]	C43.0 ↔	Bösartiges Melanom Lippe
C24.8 ↔	BNB: Gallenwege, mehrere Teilbereiche überlappend	C43.1 ↔	Bösartiges Melanom Augenlid, einschließl Kanthus
C24.9 ↔	Bösartige Neubildung: Gallenwege, nicht näher bezeichnet	C43.2 ↔	Bösartiges Melanom Ohr u äußerer Gehörgang
C25.0 ↔	Bösartige Neubildung: Pankreaskopf	C43.3 ↔	Bösartiges Melanom so u nnbez Teile Gesicht
C25.1 ↔	Bösartige Neubildung: Pankreaskörper	C43.4 ↔	Bösartiges Melanom behaarte Kopfhaut u Hals
C25.2 ↔	Bösartige Neubildung: Pankreasschwanz	C43.5 ↔	Bösartiges Melanom Rumpf
C25.3 ↔	Bösartige Neubildung: Ductus pancreaticus	C43.6 ↔	Bösartiges Melanom obere Extremität, einschl Schulter
C25.4 ↔	BNB: Endokriner Drüsenanteil des Pankreas	C43.7 ↔	Bösartig Melanom untere Extremität, einschl Hüfte
C25.7 ↔	Bösartige Neubildung: Sonstige Teile des Pankreas	C43.8 ↔	Bösartiges Melanom Haut, mehr Teilber überlapp
C25.8 ↔	BNB: Pankreas, mehrere Teilbereiche überlappend	C43.9 ↔	Bösartiges Melanom Haut, nnbez
C25.9 ↔	Bösartige Neubildung: Pankreas, nicht näher bezeichnet	C44.0 ↔	Sonstige bösartige Neubildungen: Lippenhaut
C26.0 ↔	BNB: Intestinaltrakt, Teil nicht näher bezeichnet	C44.1 ↔	Sonstige BNB: Haut des Augenlides, einschließl Kanthus
C26.1 ↔	Bösartige Neubildung: Milz	C44.2 ↔	Sonstige BNB: Haut des Ohres u des äußeren Gehörganges
C26.8 ↔	BNB: Verdauungssystem, mehrere Teilbereiche überlappend	C44.3 ↔	Sonst BNB: Haut sonst u nnbez Teile des Gesichtes
C26.9 ↔	BNB: Ungenau bezeichnete Lok des Verdauungssystems	C44.4 ↔	Sonstige BNB: Behaarte Kopfhaut und Haut des Halses
C30.0 ↔	Bösartige Neubildung: Nasenhöhle	C44.5 ↔	Sonstige bösartige Neubildungen: Haut des Rumpfes
C30.1 ↔	Bösartige Neubildung: Mittelohr	C44.6 ↔	Sonst BNB: Haut der oberen Extremität, einschl Schulter
C31.0 ↔	Bösartige Neubildung: Sinus maxillaris [Kieferhöhle]	C44.7 ↔	Sonst BNB: Haut der unteren Extremität, einschließl Hüfte
C31.1 ↔	Bösartige Neubildung: Sinus ethmoidalis [Siebbeinzellen]	C44.8 ↔	Sonstige BNB: Haut, mehrere Teilbereiche überlappend
C31.2 ↔	Bösartige Neubildung: Sinus frontalis [Stirnhöhle]	C44.9 ↔	BNB Haut, nnbez
C31.3 ↔	Bösartige Neubildung: Sinus sphenoidalis [Keilbeinhöhle]	C45.0 ↔	Mesotheliom Pleura
C31.8 ↔	BNB: Nasennebenhöhlen, mehrere Teilbereiche überlappend	C45.1 ↔	Mesotheliom Peritoneum
C31.9 ↔	Bösartige Neubildung: Nasennebenhöhle, nnbez	C45.2 ↔	Mesotheliom Perikard
C32.0 ↔	Bösartige Neubildung: Glottis	C45.7 ↔	Mesotheliom sonst Lok
C32.1 ↔	Bösartige Neubildung: Supraglottis	C45.9 ↔	Mesotheliom, nnbez
C32.2 ↔	Bösartige Neubildung: Subglottis	C47.0 ↔	BNB: Periphere Nerven Kopf, Gesicht u Hals
C32.3 ↔	Bösartige Neubildung: Larynxknorpel	C47.1 ↔	BNB: Periph Nerven obere Extremität, einschließl Schulter
C32.8 ↔	BNB: Larynx, mehrere Teilbereiche überlappend	C47.2 ↔	BNB: Periphere Nerven untere Extremität, einschl Hüfte
C32.9 ↔	Bösartige Neubildung: Larynx, nicht näher bezeichnet	C47.3 ↔	Bösartige Neubildung: Periphere Nerven des Thorax
C33 ↔	Bösartige Neubildung der Trachea	C47.4 ↔	Bösartige Neubildung: Periphere Nerven des Abdomens
C34.0 ↔	Bösartige Neubildung: Hauptbronchus	C47.5 ↔	Bösartige Neubildung: Periphere Nerven des Beckens
C34.1 ↔	Bösartige Neubildung: Oberlappen (-Bronchus)	C47.6 ↔	BNB: Periphere Nerven des Rumpfes, nnbez
C34.2 ↔	Bösartige Neubildung: Mittellappen (-Bronchus)		
C34.3 ↔	Bösartige Neubildung: Unterlappen (-Bronchus)		
C34.8 ↔	BNB: Bronchus u Lunge, mehrere Teilbereiche überlappend		
C34.9 ↔	BNB: Bronchus oder Lunge, nicht näher bezeichnet		
C37 ↔	Bösartige Neubildung des Thymus		
C38.0 ↔	Bösartige Neubildung: Herz		
C38.1 ↔	Bösartige Neubildung: Vorderes Mediastinum		
C38.2 ↔	Bösartige Neubildung: Hinteres Mediastinum		
C38.3 ↔	BNB: Mediastinum, Teil nicht näher bezeichnet		

C47.8 ↔	BNB: Periph Nerv/autonom Nervensyst, mehr Teilb überlapp	C60.0 ↔	Bösartige Neubildung: Praeputium penis
C47.9 ↔	BNB: Periphere Nerven/autonomes Nervensystem, nnbez	C60.1 ↔	Bösartige Neubildung: Glans penis
C48.0 ↔	Bösartige Neubildung: Retroperitoneum	C60.2 ↔	Bösartige Neubildung: Penischaft
C48.1 ↔	Bösartige Neubildung: nbez Teile des Peritoneums	C60.8 ↔	Bösartige Neubildung: Penis, mehr Teilbereiche überlappend
C48.2 ↔	Bösartige Neubildung: Peritoneum, nicht näher bezeichnet	C60.9 ↔	Bösartige Neubildung: Penis, nicht näher bezeichnet
C48.8 ↔	BNB: Retroperitoneum u Peritoneum, mehr Teilber überlapp	C62.0 ↔	Bösartige Neubildung: Dystoper Hoden
C49.0 ↔	BNB: Bindegewebe u and Weichteilgew Kopf/Gesicht/Hals	C62.1 ↔	Bösartige Neubildung: Deszendierter Hoden
C49.1 ↔	BNB: Bindegew u and WeichtGew ob Extr, einschl Schult	C62.9 ↔	Bösartige Neubildung: Hoden, nicht näher bezeichnet
C49.2 ↔	BNB: Bindegew u and WeichtGew unter Extr, einschl Hüfte	C63.0 ↔	Bösartige Neubildung: Nebenhoden [Epididymis]
C49.3 ↔	BNB: Bindegewebe und andere Weichteilgewebe des Thorax	C63.1 ↔	Bösartige Neubildung: Samenstrang
C49.4 ↔	BNB: Bindegewebe u andere WeichtGew des Abdomens	C63.2 ↔	Bösartige Neubildung: Skrotum
C49.5 ↔	BNB: Bindegewebe u andere WeichtGewebe des Beckens	C63.7 ↔	BNB: Sonstige näher bezeichnete männliche Genitalorgane
C49.6 ↔	BNB: Bindegew u and WeichtGewebe des Rumpfes, nnbez	C63.8 ↔	BNB: Männliche Genitalorgane, mehr Teilbereiche überlapp
C49.8 ↔	BNB: Bindegew u and WeichtGew, mehr Teilber überlapp	C63.9 ↔	Bösartige Neubildung: Männliches Genitalorgan, nnbez
C49.9 ↔	BNB: Bindegewebe und andere Weichteilgewebe, nnbez	C64 ↔	BNB der Niere, ausgenommen Nierenbecken
C50.0 ↔	Bösartige Neubildung: Brustwarze und Warzenhof	C65 ↔	BNB Nierenbecken
C50.1 ↔	BNB: Zentraler Drüsenkörper der Brustdrüse	C66 ↔	BNB Ureter
C50.2 ↔	BNB: Oberer innerer Quadrant der Brustdrüse	C67.0 ↔	Bösartige Neubildung: Trigonum vesicae
C50.3 ↔	BNB: Unterer innerer Quadrant der Brustdrüse	C67.1 ↔	Bösartige Neubildung: Apex vesicae
C50.4 ↔	BNB: Oberer äußerer Quadrant der Brustdrüse	C67.2 ↔	Bösartige Neubildung: Laterale Harnblasenwand
C50.5 ↔	BNB: Unterer äußerer Quadrant der Brustdrüse	C67.3 ↔	Bösartige Neubildung: Vordere Harnblasenwand
C50.6 ↔	Bösartige Neubildung: Recessus axillaris der Brustdrüse	C67.4 ↔	Bösartige Neubildung: Hintere Harnblasenwand
C50.8 ↔	BNB: Brustdrüse, mehrere Teilbereiche überlappend	C67.5 ↔	Bösartige Neubildung: Harnblasenhals
C50.9 ↔	Bösartige Neubildung: Brustdrüse, nicht näher bezeichnet	C67.6 ↔	Bösartige Neubildung: Ostium ureteris
C51.0 ↔	Bösartige Neubildung der Vulva: Labium majus	C67.7 ↔	Bösartige Neubildung: Urachus
C51.1 ↔	Bösartige Neubildung der Vulva: Labium minus	C67.8 ↔	BNB: Harnblase, mehrere Teilbereiche überlappend
C51.2 ↔	Bösartige Neubildung der Vulva: Klitoris	C67.9 ↔	Bösartige Neubildung: Harnblase, nicht näher bezeichnet
C51.8 ↔	BNB: Vulva, mehrere Teilbereiche überlappend	C68.0 ↔	Bösartige Neubildung: Urethra
C51.9 ↔	Bösartige Neubildung: Vulva, nicht näher bezeichnet	C68.1 ↔	Bösartige Neubildung: Paraurethrale Drüse
C52 ↔	Bösartige Neubildung der Vagina	C68.8 ↔	BNB: Harnorgane, mehrere Teilbereiche überlappend
C53.0 ↔	Bösartige Neubildung: Endozervix	C68.9 ↔	Bösartige Neubildung: Harnorgan, nicht näher bezeichnet
C53.1 ↔	Bösartige Neubildung: Ektozervix	C69.0 ↔	Bösartige Neubildung: Konjunktiva
C53.8 ↔	BNB: Cervix uteri, mehrere Teilbereiche überlappend	C69.1 ↔	Bösartige Neubildung: Kornea
C53.9 ↔	Bösartige Neubildung: Cervix uteri, nicht näher bezeichnet	C69.2 ↔	Bösartige Neubildung: Retina
C54.0 ↔	Bösartige Neubildung: Isthmus uteri	C69.3 ↔	Bösartige Neubildung: Chorioidea
C54.1 ↔	Bösartige Neubildung: Endometrium	C69.4 ↔	Bösartige Neubildung: Ziliarkörper
C54.2 ↔	Bösartige Neubildung: Myometrium	C69.5 ↔	Bösartige Neubildung: Tränendrüse und Tränenwege
C54.3 ↔	Bösartige Neubildung: Fundus uteri	C69.6 ↔	Bösartige Neubildung: Orbita
C54.8 ↔	BNB: Corpus uteri, mehrere Teilbereiche überlappend	C69.8 ↔	BNB: Auge u Augenanhangsgebilde, mehr Teilber überlapp
C54.9 ↔	Bösartige Neubildung: Corpus uteri, nicht näher bezeichnet	C69.9 ↔	Bösartige Neubildung: Auge, nicht näher bezeichnet
C55 ↔	Bösartige Neubildung des Uterus, Teil nnbez	C70.0 ↔	Bösartige Neubildung: Hirnhäute
C56 ↔	Bösartige Neubildung des Ovars	C70.1 ↔	Bösartige Neubildung: Rückenmarkhäute
C57.0 ↔	Bösartige Neubildung: Tuba uterina [Fallopio]	C70.9 ↔	Bösartige Neubildung: Meningen, nicht näher bezeichnet
C57.1 ↔	Bösartige Neubildung: Lig latum uteri	C71.0 ↔	BNB: Zerebrum, ausgenommen Hirnlappen und Ventrikel
C57.2 ↔	Bösartige Neubildung: Lig teres uteri	C71.1 ↔	Bösartige Neubildung: Frontallappen
C57.3 ↔	Bösartige Neubildung: Parametrium	C71.2 ↔	Bösartige Neubildung: Temporallappen
C57.4 ↔	Bösartige Neubildung: Uterine Adnexe, nnbez	C71.3 ↔	Bösartige Neubildung: Parietallappen
C57.7 ↔	BNB: Sonstige näher bezeichnete weibliche Genitalorgane	C71.4 ↔	Bösartige Neubildung: Okzipitallappen
C57.8 ↔	BNB: Weibliche Genitalorgane, mehr Teilbereiche überlapp	C71.5 ↔	Bösartige Neubildung: Hirnventrikel
C57.9 ↔	BNB: Weibliches Genitalorgan, nicht näher bezeichnet	C71.6 ↔	Bösartige Neubildung: Zerebellum
		C71.7 ↔	Bösartige Neubildung: Hirnstamm
		C71.8 ↔	Bösartige Neubildung: Gehirn, mehrere Teilbereiche überlapp
		C71.9 ↔	Bösartige Neubildung: Gehirn, nicht näher bezeichnet
		C72.0 ↔	Bösartige Neubildung: Rückenmark
		C72.1 ↔	Bösartige Neubildung: Cauda equina
		C72.2 ↔	Bösartige Neubildung: Nn olfactorii [I Hirnnerv]
		C72.3 ↔	Bösartige Neubildung: Nervus opticus [II Hirnnerv]



C72.4 ↔	Bösartige Neubildung: Nerv vestibulocochlearis [VIII Hirnnerv]	C81.0 ↔	Noduläres lymphozytenprädominantes Hodgkin-Lymphom
C72.5 ↔	BNB: Sonstige und nicht näher bezeichnete Hirnnerven	C81.1 ↔	Nodulär-sklerosierendes klassisches Hodgkin-Lymphom
C72.8 ↔	BNB: Gehirn u andere Teile ZNS, mehr Teilbereiche überlapp	C81.2 ↔	Gemischtzelliges klassisches Hodgkin-Lymphom
C72.9 ↔	Bösartige Neubildung: Zentralnervensystem, nnbez	C81.3 ↔	Lymphozytenarmes klassisches Hodgkin-Lymphom
C73 ↔	Bösartige Neubildung der Schilddrüse	C81.4 ↔	Lymphozytenreiches klassisches Hodgkin-Lymphom
C74.0 ↔	Bösartige Neubildung: Nebennierenrinde	C81.7 ↔	Sonstige Typen des klassischen Hodgkin-Lymphoms
C74.1 ↔	Bösartige Neubildung: Nebennierenmark	C81.9 ↔	Hodgkin-Lymphom, nicht näher bezeichnet
C74.9 ↔	Bösartige Neubildung: Nebenniere, nicht näher bezeichnet	C82.0 ↔	Follikuläres Lymphom Grad I
C75.0 ↔	Bösartige Neubildung: Nebenschilddrüse	C82.1 ↔	Follikuläres Lymphom Grad II
C75.1 ↔	Bösartige Neubildung: Hypophyse	C82.2 ↔	Follikuläres Lymphom Grad III, nicht näher bezeichnet
C75.2 ↔	Bösartige Neubildung: Ductus craniopharyngealis	C82.3 ↔	Follikuläres Lymphom Grad IIIa
C75.3 ↔	BNB: Epiphyse [Glandula pinealis] [Zirbeldrüse]	C82.4 ↔	Follikuläres Lymphom Grad IIIb
C75.4 ↔	Bösartige Neubildung: Glomus caroticum	C82.5 ↔	Diffuses Follikelzentrumslymphom
C75.5 ↔	BNB: Glomus aorticum u sonstige Paraganglien	C82.6 ↔	Kutanes Follikelzentrumslymphom
C75.8 ↔	BNB: Beteiligung mehrerer endokriner Drüsen, nnbez	C82.7 ↔	Sonstige Typen des follikulären Lymphoms
C75.9 ↔	Bösartige Neubildung: Endokrine Drüse, nnbez	C82.9 ↔	Follikuläres Lymphom, nicht näher bezeichnet
C76.0 ↔	BNB ungenau bezeichneter Lok: Kopf, Gesicht u Hals	C83.0 ↔	Kleinzelliges B-Zell-Lymphom
C76.1 ↔	BNB ungenau bezeichneter Lokalisationen: Thorax	C83.1 ↔	Mantelzell-Lymphom
C76.2 ↔	BNB ungenau bezeichneter Lokalisationen: Abdomen	C83.3 ↔	Diffuses großzelliges B-Zell-Lymphom
C76.3 ↔	BNB ungenau bezeichneter Lokalisationen: Becken	C83.5 ↔	Lymphoblastisches Lymphom
C76.4 ↔	BNB ungenau bezeichneter Lok: Obere Extremität	C83.7 ↔	Burkitt-Lymphom
C76.5 ↔	BNB ungenau bezeichneter Lok: Untere Extremität	C83.8 ↔	Sonstige nicht follikuläre Lymphome
C76.7 ↔	BNB: Sonstige ungenau bezeichnete Lokalisationen	C83.9 ↔	Nicht follikuläres Lymphom, nicht näher bezeichnet
C76.8 ↔	BNB: Sonst u ungenau bez Lok, mehr Teilber überlapp	C84.0 ↔	Mycosis fungoides
C77.0 ↔	Sekundäre u nnbez BNB: Lymphknoten Kopf/Gesicht/Hals	C84.1 ↔	Sézary-Syndrom
C77.1 ↔	Sekundäre u nnbez BNB: Intrathorakale Lymphknoten	C84.4 ↔	Peripheres T-Zell-Lymphom, nicht spezifiziert
C77.2 ↔	Sekundäre u nnbez BNB: Intraabdominale Lymphknoten	C84.5 ↔	Sonstige reifzellige T/NK-Zell-Lymphome
C77.3 ↔	Sek u nnbez BNB: Axill Lymphkn u Lymphkn obere Extremität	C84.6 ↔	Anaplastisches großzelliges Lymphom, ALK-positiv
C77.4 ↔	Sek u nnbez BNB: Inguin Lymphkn u Lymphkn untere Extremität	C84.7 ↔	Anaplastisches großzelliges Lymphom, ALK-negativ
C77.5 ↔	Sekundäre u nnbez BNB: Intrapelvine Lymphknoten	C84.8 ↔	Kutanes T-Zell-Lymphom, nicht näher bezeichnet
C77.8 ↔	Sekundäre u nnbez BNB: Lymphknoten mehrerer Regionen	C84.9 ↔	Reifzelliges T/NK-Zell-Lymphom, nicht näher bezeichnet
C77.9 ↔	Sekundäre u nnbez BNB: Lymphknoten, nnbez	C85.1 ↔	B-Zell-Lymphom, nnbez
C78.0 ↔	Sekundäre bösartige Neubildung der Lunge	C85.2 ↔	Mediastinales (thymisches) großzelliges B-Zell-Lymphom
C78.1 ↔	Sekundäre bösartige Neubildung des Mediastinums	C85.7 ↔	Sonst nbez Typen Non-Hodgkin-Lymphom
C78.2 ↔	Sekundäre bösartige Neubildung der Pleura	C85.9 ↔	Non-Hodgkin-Lymphom, nicht näher bezeichnet
C78.3 ↔	Sekundäre BNB sonstiger u nnbez Atmungsorgane	C86.0 ↔	Extranodales NK/T-Zell-Lymphom, nasaler Typ
C78.4 ↔	Sekundäre BNB Dünndarm	C86.1 ↔	Hepatosplenisches T-Zell-Lymphom
C78.5 ↔	Sekundäre BNB Dickdarm u Rektum	C86.2 ↔	T-Zell-Lymphom vom Enteropathie-Typ
C78.6 ↔	Sekundäre BNB Retroperitoneum u Peritoneum	C86.3 ↔	Subkutanes pannikulitisches T-Zell-Lymphom
C78.7 ↔	Sekundäre BNB Leber u intrahepatische Gallengänge	C86.4 ↔	Blastisches NK-Zell-Lymphom
C78.8 ↔	Sekundäre BNB so u nnbez Verdauungsorgane	C86.5 ↔	Angioimmunoblastisches T-Zell-Lymphom
C79.0 ↔	Sekundäre BNB Niere u Nierenbecken	C86.6 ↔	Primäre kutane CD30-positive T-Zell-Proliferationen
C79.1 ↔	Sekundäre BNB Harnblase, sonst u nnbez Harnorgane	C88.00 ↔	Makroglobulinämie Waldenström: oA einer kompl Remiss
C79.2 ↔	Sekundäre BNB Haut	C88.01 ↔	Makroglobulinämie Waldenström: In kompletter Remission
C79.3 ↔	Sekundäre BNB Gehirn u Hirnhäute	C88.20 ↔	So Schwerkettenkrankht: oA einer komplet Remission
C79.4 ↔	Sekundäre BNB so u nnbez Teile Nervensystem	C88.21 ↔	Sonstige Schwerkettenkrankheit: In kompletter Remission
C79.5 ↔	Sekundäre BNB Knochen u Knochenmark	C88.30 ↔	Immunproliferative Dünndarmkrankheit: Oh Ang kompl Rem
C79.6 ↔	Sekundäre bösartige Neubildung des Ovars	C88.31 ↔	Immunproliferative Dünndarmkrankheit: In kompletter Remis
C79.7 ↔	Sekundäre bösartige Neubildung der Nebenniere	C88.40 ↔	Extranod Marginzon-B-Lymphom MALT oA kompl Rem
C79.81 ↔	Sekundäre bösartige Neubildung der Brustdrüse	C88.41 ↔	Extranod Marginzon-B-Lymphom MukosAss Gwb In kompl Rem
C79.82 ↔	Sekundäre bösartige Neubildung der Genitalorgane	C88.70 ↔	Sonstige bösartige immunproliferat KH: oA kompl Remis
C79.83 ↔	Sekundäre bösartige Neubildung des Perikards	C88.71 ↔	Sonst bösart immunproliferative KH: In kompletter Remiss
C79.84 ↔	Sonstige sekundäre bösartige Neubildung des Herzens	C88.90 ↔	Bösart immunproliferative KH, nnbez: oA kompl Remis
C79.88 ↔	Sekundäre bösartige Neubildung so nbez Lokalisationen	C88.91 ↔	Bösart immunproliferative KH, nnbez: In kompletter Remiss

C90.00 ↔	Multiples Myelom: oA einer kompletten Remission	C92.70 ↔	Sonstige myeloische Leukämie: Ohne Ang kompl Remission
C90.01 ↔	Multiples Myelom: In kompletter Remission	C92.71 ↔	Sonstige myeloische Leukämie: In kompletter Remission
C90.10 ↔	Plasmazellenleukämie: Ohne Angabe einer kompl Remission	C92.80 ↔	Akut myelo Leukäm m multilineär Dysplas: oA kompl Rem
C90.11 ↔	Plasmazellenleukämie: In kompletter Remission	C92.81 ↔	Akut myelo Leukäm m multilineär Dysplas: In kompl Rem
C90.20 ↔	Extramedullär Plasmozytom: oA einer komplet Remission	C92.90 ↔	Myeloische Leukämie, nnbez: Ohne Ang kompl Remission
C90.21 ↔	Extramedulläres Plasmozytom: In kompletter Remission	C92.91 ↔	Myeloische Leukämie, nnbez: In kompletter Remission
C90.30 ↔	Solitäres Plasmozytom: oA einer kompletten Remission	C93.00 ↔	Akut Monoblast/Monozytenleukämie: oA komplet Remis
C90.31 ↔	Solitäres Plasmozytom: In kompletter Remission	C93.01 ↔	Akut Monoblast/Monozytenleukämie: In komplet Remis
C91.00 ↔	Akut lymphat Leukämie [ALL]: oA einer komplet Remission	C93.10 ↔	Chron myelomonozytäre Leukämie: oA einer komplet Remis
C91.01 ↔	Akute lymphat Leukämie [ALL]: In komplet Remission	C93.11 ↔	Chron myelomonozyt Leukämie: In komplet Remis
C91.10 ↔	Chr lymphat Leukäm B-Zell-Typ [CLL]: oA komplet Remis	C93.30 ↔	Juvenil myelomonozyt Leukämie: oA einer komplet Remis
C91.11 ↔	Chr lymphat Leukämie B-Zell-Typ [CLL]: In komplet Remis	C93.31 ↔	Juvenile myelomonozytäre Leukämie: In komplet Remis
C91.30 ↔	Prolymphozyt Leukämie B-Zell-Typ: oA komplet Remis	C93.70 ↔	Sonstige Monozytenleukämie: Ohne Ang kompl Remission
C91.31 ↔	Prolymphozyt Leukämie vom B-Zell-Typ: In komplet Remis	C93.71 ↔	Sonstige Monozytenleukämie: In kompletter Remission
C91.40 ↔	Haarzellenleukämie: Ohne Angabe kompl Remission	C93.90 ↔	Monozytenleukämie, nnbez: Ohne Angabe kompl Remission
C91.41 ↔	Haarzellenleukämie: In kompletter Remission	C93.91 ↔	Monozytenleukämie, nnbez: In kompletter Remission
C91.50 ↔	Adult T-Zell-Lymphom/Leukäm HTLV-1-assoz: oA kompl Rem	C94.00 ↔	Akute Erythroleukämie: oA einer komplet Remission
C91.51 ↔	Adult T-Zell-Lymphom/Leukäm HTLV-1-assoz: In kompl Rem	C94.01 ↔	Akute Erythroleukämie: In kompletter Remission
C91.60 ↔	Prolymphozyt-Leukämie T-Zell-Typ: oA einer komplet Remis	C94.20 ↔	Akute Megakaryoblastenleukämie: Ohne Ang kompl Remiss
C91.61 ↔	Prolymphozyt-Leukämie vom T-Zell-Typ: In komplet Remis	C94.21 ↔	Akute Megakaryoblastenleukämie: In kompletter Remission
C91.70 ↔	Sonstige lymphatische Leukämie: Ohne Ang kompl Remiss	C94.30 ↔	Mastzellenleukämie: Ohne Angabe kompl Remission
C91.71 ↔	Sonstige lymphatische Leukämie: In kompletter Remission	C94.31 ↔	Mastzellenleukämie: In kompletter Remission
C91.80 ↔	Reifzellige B-ALL vom Burkitt-Typ: oA einer komplet Remis	C94.40 ↔	Akut Panmyelose m Myelofibrose: oA komplet Remis
C91.81 ↔	Reifzellige B-ALL vom Burkitt-Typ: In kompletter Remission	C94.41 ↔	Akute Panmyelose mit Myelofibrose: In komplet Remis
C91.90 ↔	Lymphatische Leukämie, nnbez: Ohne Ang kompl Remission	C94.60 ↔	Myelodyspl u -prolifer KH, nicht klassif-bar: oA kompl Remis
C91.91 ↔	Lymphatische Leukämie, nnbez: In kompletter Remission	C94.61 ↔	Myelodyspl u -prolifer KH, nicht klassif-bar: In kompl Remis
C92.00 ↔	Akute myeloblast Leukämie [AML]: oA einer komplet Remis	C94.70 ↔	Sonstige nbez Leukämien: Ohne Angabe kompl Remission
C92.01 ↔	Akute myeloblast Leukämie [AML]: In komplet Remis	C94.71 ↔	Sonst näher bez Leukämien: In kompletter Remiss
C92.10 ↔	Chr myelo Leukäm [CML], BCR/ABL-posit: oA kompl Rem	C95.00 ↔	Akute Leukämie nnbez Zelltyps: Ohne Ang kompl Remission
C92.11 ↔	Chr myelo Leukäm [CML], BCR/ABL-posit: In kompl Rem	C95.01 ↔	Akute Leukämie nnbez Zelltyps: In kompletter Remission
C92.20 ↔	Atyp chr myelo Leukäm, BCR/ABL-negat: oA kompl Rem	C95.70 ↔	Sonstige Leukämie nnbez Zelltyps: Ohne Ang kompl Remiss
C92.21 ↔	Atyp chr myelo Leukäm, BCR/ABL-negat: In kompl Rem	C95.71 ↔	Sonstige Leukämie nnbez Zelltyps: In kompletter Remission
C92.30 ↔	Myelosarkom: Ohne Angabe kompl Remission	C95.90 ↔	Leukämie, nicht näher bezeichnet: Ohne Ang kompl Remiss
C92.31 ↔	Myelosarkom: In kompletter Remission	C95.91 ↔	Leukämie, nicht näher bezeichnet: In kompletter Remission
C92.40 ↔	Akut Promyelozyt-Leukämie [PCL]: oA komplet Remis	C96.0 ↔	Multifok/-syst (dissm) Langerh-Zell-Histiozytos [AbtLetterSiwe]
C92.41 ↔	Akute Promyelozyt-Leukämie [PCL]: In komplet Remis	C96.2 ↔	Bösartiger Mastzelltumor
C92.50 ↔	Akute myelomonozytäre Leukämie: Ohne Ang kompl Remiss	C96.4 ↔	Sarkom der dendritischen Zellen (akzessorische Zellen)
C92.51 ↔	Akute myelomonozytäre Leukämie: In kompletter Remission	C96.7 ↔	So nbez BNB lymphat/blutbildend/verwandtes Gewebe
C92.60 ↔	Akut myelo Leukäm m 11q23-Abnormität: oA kompl Rem	C96.8 ↔	Histiozytisches Sarkom
C92.61 ↔	Akut myelo Leukäm mit 11q23-Abnormität: In kompl Rem	C96.9 ↔	BNB lymphat/blutbildendes/verwandtes Gew, nnbez
		C97 ↔	BNB als Primärtumoren an mehreren Lok



D10.0 ↔	Gutartige Neubildung Lippe	D21.3 ↔	So GNB Bgw/and Weichteilgew Thorax
D10.1 ↔	Gutartige Neubildung Zunge	D21.4 ↔	So GNB Bgw/and Weichteilgew Abdomen
D10.2 ↔	Gutartige Neubildung Mundboden	D21.5 ↔	So GNB Bgw/and Weichteilgew Becken
D10.3 ↔	Gutartige Neubildung so u nnbez Teile Mund	D21.6 ↔	So GNB Bgw/and Weichteilgew Rumpf, nnbez
D10.5 ↔	Gutartige Neubildung sonstige Teile Oropharynx	D21.9 ↔	So GNB Bgw/and Weichteilgew, nnbez
D10.6 ↔	Gutartige Neubildung Nasopharynx	D24 ↔	Gutartige Neubildung Brustdrüse [Mamma]
D10.7 ↔	Gutartige Neubildung Hypopharynx	D25.0 ↔	Submuköses Leiomyom Uterus
D10.9 ↔	Gutartige Neubildung Pharynx, nnbez	D25.1 ↔	Intramurales Leiomyom Uterus
D11.0 ↔	Gutartige Neubildung Parotis	D25.2 ↔	Subseröses Leiomyom Uterus
D11.7 ↔	Gutartige Neubildung sonst große Speicheldrüsen	D25.9 ↔	Leiomyom Uterus, nnbez
D11.9 ↔	Gutartige Neubildung große Speicheldrüse, nnbez	D26.0 ↔	So gutart Neubildungen Cervix uteri
D12.0 ↔	Gutartige Neubildung Zäkum	D26.1 ↔	So gutart Neubildungen Corpus uteri
D12.1 ↔	Gutartige Neubildung Appendix vermiformis	D26.9 ↔	So gutart Neubildungen Uterus, nnbez
D12.2 ↔	Gutartige Neubildung Colon ascendens	D27 ↔	Gutartige Neubildung Ovar
D12.3 ↔	Gutartige Neubildung Colon transversum	D28.0 ↔	Gutartige Neubildung Vulva
D12.4 ↔	Gutartige Neubildung Colon descendens	D28.1 ↔	Gutartige Neubildung Vagina
D12.5 ↔	Gutartige Neubildung Colon sigmoideum	D28.2 ↔	Gutartige Neubildung Tubae uterinae u Ligamenta
D12.6 ↔	Gutartige Neubildung Kolon, nnbez	D28.7 ↔	Gutartige Neubildung sonst nbez weibl Genitalorgane
D12.7 ↔	Gutartige Neubildung Rektosigmoid, Übergang	D28.9 ↔	Gutartige Neubildung weibl Genitalorgan, nnbez
D12.8 ↔	Gutartige Neubildung Rektum	D29.0 ↔	Gutartige Neubildung Penis
D12.9 ↔	Gutartige Neubildung Analkanal Anus	D29.1 ↔	Gutartige Neubildung Prostata
D13.0 ↔	Gutartige Neubildung Ösophagus	D29.2 ↔	Gutartige Neubildung Hoden
D13.1 ↔	Gutartige Neubildung Magen	D29.3 ↔	Gutartige Neubildung Nebenhoden
D13.2 ↔	Gutartige Neubildung Duodenum	D29.4 ↔	Gutartige Neubildung Skrotum
D13.3 ↔	Gutartige Neubildung so u nnbez Teile Dünndarm	D29.7 ↔	Gutartige Neubildung sonst männl Genitalorgane
D13.4 ↔	Gutartige Neubildung Leber	D29.9 ↔	Gutartige Neubildung männl Genitalorgan, nnbez
D13.5 ↔	Gutartige Neubildung extrahepat Gallengänge u Gallenblase	D30.0 ↔	Gutartige Neubildung Niere
D13.6 ↔	Gutartige Neubildung Pankreas	D30.1 ↔	Gutartige Neubildung Nierenbecken
D13.7 ↔	Gutartige Neubild endokrin Drüsenanteil Pankreas	D30.2 ↔	Gutartige Neubildung Ureter
D13.9 ↔	Gut Neubild ungen bez Lok innerh Verdauungssystem	D30.3 ↔	Gutartige Neubildung Harnblase
D14.0 ↔	Gutartige Neubildung Mittelohr/Nasenhöhle/NNH	D30.4 ↔	Gutartige Neubildung Urethra
D14.1 ↔	Gutartige Neubildung Larynx	D30.7 ↔	Gutartige Neubildung sonstige Harnorgane
D14.2 ↔	Gutartige Neubildung Trachea	D30.9 ↔	Gutartige Neubildung Harnorgan, nnbez
D14.3 ↔	Gutartige Neubildung Bronchus u Lunge	D31.0 ↔	Gutartige Neubildung Konjunktiva
D14.4 ↔	Gutartige Neubildung Atmungssystem, nnbez	D31.1 ↔	Gutartige Neubildung Kornea
D15.0 ↔	Gutartige Neubildung Thymus	D31.2 ↔	Gutartige Neubildung Retina
D15.1 ↔	Gutartige Neubildung Herz	D31.3 ↔	Gutartige Neubildung Chorioidea
D15.2 ↔	Gutartige Neubildung Mediastinum	D31.4 ↔	Gutartige Neubildung Ziliarkörper
D15.7 ↔	Gutartige Neubildung sonst nbez intrathor Organe	D31.5 ↔	Gutartige Neubildung Tränenrüse u Tränenwege
D15.9 ↔	Gutartige Neubildung Intrathorakales Organ, nnbez	D31.6 ↔	Gutartige Neubildung Orbita, nnbez
D16.0 ↔	Gutart Neubild Skapula lange Knochen ob Extremität	D31.9 ↔	Gutartige Neubildung Auge, nnbez
D16.1 ↔	Gutart Neubildung kurze Knochen obere Extremität	D32.0 ↔	Gutartige Neubildung Hirnhäute
D16.2 ↔	Gutart Neubildung lange Knochen untere Extremität	D32.1 ↔	Gutartige Neubildung Rückenmarkhäute
D16.3 ↔	Gutart Neubildung kurze Knochen untere Extremität	D32.9 ↔	Gutartige Neubildung Meningen, nnbez
D16.41 ↔	Gutart Neubild Knochen Gelenkknorpel, kraniofazial	D33.0 ↔	Gutartige Neubildung Gehirn, supratentoriell
D16.42 ↔	Gutart Neubild Knochen/Gelenkknorpel, maxillofazial	D33.1 ↔	Gutartige Neubildung Gehirn, infratentoriell
D16.5 ↔	Gutartartige Neubildung Unterkieferknochen	D33.2 ↔	Gutartige Neubildung Gehirn, nnbez
D16.6 ↔	Gutart Neubild Knochen u Gelenkknorpel, WS	D33.3 ↔	Gutartige Neubildung Hirnnerven
D16.70 ↔	Gutart Neubildung Rippen	D33.4 ↔	Gutartige Neubildung Rückenmark
D16.71 ↔	Gutart Neubildung Sternum	D33.7 ↔	Gutartige Neubildung sonst nbez Teile ZNS
D16.72 ↔	Gutart Neubildung Klavikula	D33.9 ↔	Gutartige Neubildung ZNS, nnbez
D16.8 ↔	Gutartartige Neubildung knöchernes Becken	D34 ↔	Gutartige Neubildung Schilddrüse
D16.9 ↔	Gutart Neubild Knochen/Gelenkknorpel, nnbez	D35.0 ↔	Gutartige Neubildung Nebenniere
D18.00 ↔	Hämangiom, nnbez Lokalisation	D35.1 ↔	Gutartige Neubildung Nebenschilddrüse
D18.10 ↔	Hygroma colli cysticum	D35.2 ↔	Gutartige Neubildung Hypophyse
D18.11 ↔	Lymphangiom, axillär	D35.3 ↔	Gutartige Neubildung Ductus craniopharyngealis
D18.12 ↔	Lymphangiom, inguinal	D35.4 ↔	Gutart Neubild Epiphyse [Gl pineal] [Zirbeldrüse]
D18.13 ↔	Lymphangiom, retroperit	D35.5 ↔	Gutartige Neubildung Glomus caroticum
D18.18 ↔	Lymphangiom, sonst Lok	D35.6 ↔	Gutart Neubild Glomus aortic u so Paraganglien
D18.19 ↔	Lymphangiom, Lok nnbez	D35.7 ↔	Gutart Neubildung sonst nbez endokrine Drüsen
D19.0 ↔	Gutart Neubildung mesotheliales Gewebe Pleura	D35.8 ↔	Gutartige Neubildung Betteilg mehr endokrin Drüsen
D19.1 ↔	Gutart Neubild mesotheliales Gewebe Peritoneum	D35.9 ↔	Gutartige Neubildung endokrine Drüse, nnbez
D19.7 ↔	Gutart Neubild mesotheliales Gewebe, sonst Lok	D36.0 ↔	Gutartige Neubildung Lymphknoten
D19.9 ↔	Gutart Neubildung mesotheliales Gewebe, nnbez	D36.1 ↔	Gutart Neubild periph Nerven u auton Nervensystem
D20.0 ↔	Gutart Neubildung Retroperitoneum	D36.7 ↔	Gutartige Neubildung sonstige nbez Lok
D20.1 ↔	Gutart Neubildung Peritoneum	D36.9 ↔	Gutartige Neubildung nnbez Lokalisation
D21.0 ↔	So GNB Bgw/and Weichteilgew Kopf Gesicht Hals	D37.0 ↔	NB unsich/unbek Verhalt Lippe Mundhöh Pharynx
D21.1 ↔	So GNB Bgw/and Weichteilgew ob Extrem, Schulter	D37.1 ↔	NB unsich/unbek Verhalt Magen
D21.2 ↔	So GNB Bgw/and Weichteilgew unt Extrem, Hüfte	D37.2 ↔	NB unsich/unbek Verhalt Dünndarm



D37.3 ↔	NB unsich/unbek Verhalt Appendix vermiformis	D47.7 ↔	So nbez NB unsich/unbek Verhalt lymph/blutb/verw Gew
D37.4 ↔	NB unsich/unbek Verhalt Kolon	D47.9 ↔	NB unsich/unbek Verhalt lymph/blutb/verw Gew, nbez
D37.5 ↔	NB unsich/unbek Verhalt Rektum	D48.0 ↔	NB unsich/unbek Verhalt Knoch u Gelenkknorpel
D37.6 ↔	NB unsich/unbek Verhalt Leber Gallenbl Gallengänge	D48.1 ↔	NB unsich/unbek Verhalt Bgw/and Weichteilgew
D37.70 ↔	Neubildung unsicher od unbekannt Verhaltens: Pankreas	D48.2 ↔	NB unsich/unbek Verhalt periph Nerv u Nervensys
D37.78 ↔	NB unsicher od unbekannt Verhaltens: So Verdauungsorg	D48.3 ↔	NB unsich/unbek Verhalt Retroperitoneum
D37.9 ↔	NB unsich/unbek Verhalt Verdauungsorg, nbez	D48.4 ↔	NB unsich/unbek Verhalt Peritoneum
D38.0 ↔	NB unsich/unbek Verhalt Larynx	D48.5 ↔	NB unsich/unbek Verhalt Haut
D38.1 ↔	NB unsich/unbek Verhalt Trachea Bronch Lunge	D48.6 ↔	NB unsich/unbek Verhalt Brustdrüse [Mamma]
D38.2 ↔	NB unsich/unbek Verhalt Pleura	D48.7 ↔	NB unsich/unbek Verhalt sonst nbez Lok
D38.3 ↔	NB unsich/unbek Verhalt Mediastinum	D48.9 ↔	NB unsich/unbek Verhalt, nbez
D38.4 ↔	NB unsich/unbek Verhalt Thymus	D55.0 ↔	Anämie d Gluk-6-Phos-Dehydrogen[G6PD]-Mang
D38.5 ↔	NB unsich/unbek Verhalt Sonst Atmungsorg	D55.1 ↔	Anämie d sonst Störungen GlutathionSW
D38.6 ↔	NB unsich/unbek Verhalt Atmungsorgan, nbez	D57.0 ↔	Sichelzellenanämie m Krisen
D39.0 ↔	NB unsich/unbek Verhalt Uterus	D59.3 ↔	Hämolytisch-urämisches Syndrom
D39.1 ↔	NB unsich/unbek Verhalt Ovar	D60.0 ↔	Chron erworbene isolierte aplastische Anämie
D39.2 ↔	NB unsich/unbek Verhalt Plazenta	D60.1 ↔	Transitorische erworb isolierte aplastische Anämie
D39.7 ↔	Neub unsich/unbek Verh sonst weibl Genitalorg	D60.8 ↔	Sonstige erworb isolierte aplastische Anämien
D39.9 ↔	NB unsich/unbek Verhalt weibl Genitalorg, nbez	D60.9 ↔	Erworbene isolierte aplastische Anämie, nbez
D40.0 ↔	NB unsich/unbek Verhalt Prostata	D61.0 ↔	Angeborene aplastische Anämie
D40.1 ↔	NB unsich/unbek Verhalt Hoden	D61.10 ↔	Aplastische Anämie infolge zytostatischer Therapie
D40.7 ↔	NB unsich/unbek Verhalt sonst männl Genitalorg	D61.18 ↔	Sonstige arzneimittelinduzierte aplastische Anämie
D40.9 ↔	NB unsich/unbek Verhalt männl Genitalorg, nbez	D61.19 ↔	Arzneimittelinduzierte aplastische Anämie, nbez
D41.0 ↔	NB unsich/unbek Verhalt Niere	D61.2 ↔	Aplastische Anämie infolge sonst auß Ursachen
D41.1 ↔	NB unsich/unbek Verhalt Nierenbecken	D61.3 ↔	Idiopathische aplastische Anämie
D41.2 ↔	NB unsich/unbek Verhalt Ureter	D61.8 ↔	Sonstige nbez aplastische Anämien
D41.3 ↔	NB unsich/unbek Verhalt Urethra	D61.9 ↔	Aplastische Anämie, nbez
D41.4 ↔	NB unsich/unbek Verhalt Harnblase	D64.0 ↔	Hereditäre sideroachrest [sideroblast] Anämie
D41.7 ↔	NB unsich/unbek Verhalt sonstige Harnorgane	D64.1 ↔	Sek sideroachrest [sideroblast] Anämie (KH-bed)
D41.9 ↔	NB unsich/unbek Verhalt Harnorgan, nbez	D64.2 ↔	Sek sideroachrest [sideroblast] Anämie d AM/Toxin
D42.0 ↔	NB unsich/unbek Verhalt Hirnhäute	D64.3 ↔	Sonstige sideroachrest [sideroblast] Anämien
D42.1 ↔	NB unsich/unbek Verhalt Rückenmarkhäute	D66 ↔	Hereditärer Faktor-VIII-Mangel
D42.9 ↔	NB unsich/unbek Verhalt Meninge, nbez	D67 ↔	Hereditärer Faktor-IX-Mangel
D43.0 ↔	NB unsich/unbek Verhalt Gehirn, supratentoriell	D68.00 ↔	Hereditäres Willebrand-Jürgens-Syndrom
D43.1 ↔	NB unsich/unbek Verhalt Gehirn, infratentoriell	D68.01 ↔	Erworbenes Willebrand-Jürgens-Syndrom
D43.2 ↔	NB unsich/unbek Verhalt Gehirn, nbez	D68.09 ↔	Willebrand-Jürgens-Syndrom, nicht näher bezeichnet
D43.3 ↔	NB unsich/unbek Verhalt Hirnnerven	D68.1 ↔	Hereditärer Faktor-XI-Mangel
D43.4 ↔	NB unsich/unbek Verhalt Rückenmark	D68.20 ↔	Hereditärer Faktor-I-Mangel
D43.7 ↔	NB unsich/unbek Verhalt sonst Teile ZNS	D68.21 ↔	Hereditärer Faktor-II-Mangel
D43.9 ↔	NB unsich/unbek Verhalt ZNS, nbez	D68.22 ↔	Hereditärer Faktor-V-Mangel
D44.0 ↔	NB unsich/unbek Verhalt Schilddrüse	D68.23 ↔	Hereditärer Faktor-VII-Mangel
D44.1 ↔	NB unsich/unbek Verhalt Nebenniere	D68.24 ↔	Hereditärer Faktor-X-Mangel
D44.2 ↔	NB unsich/unbek Verhalt Nebenschilddrüse	D68.25 ↔	Hereditärer Faktor-XII-Mangel
D44.3 ↔	NB unsich/unbek Verhalt Hypophyse	D68.26 ↔	Hereditärer Faktor-XIII-Mangel
D44.4 ↔	NB unsich/unbek Verhalt Duct craniopharyngealis	D68.28 ↔	Hereditärer Mangel an sonstigen Gerinnungsfaktoren
D44.5 ↔	NB unsich/unbek Verhalt Epiphyse [Gl pin] [Zirbeld]	D68.31 ↔	Hämorrhag Diathese d Vermehrung Antikörper geg Faktor VIII
D44.6 ↔	NB unsich/unbek Verhalt Glomus caroticum	D68.32 ↔	Hämorrhag Diathese d Vermehrung Antikörp geg so GerinFakt
D44.7 ↔	NB unsich/unbek Verhalt Glom aortic so Paragangl	D68.33 ↔	Hämorrhag Diathese d Cumarine (Vitamin-K-Antagonisten)
D44.9 ↔	NB unsich/unbek Verhalt Endokrine Drüs, nbez	D68.34 ↔	Hämorrhag Diathese d Heparine
D45 ↔	Polycythaemia vera	D68.35 ↔	Hämorrhag Diathese d so Antikoagulanzen
D46.0 ↔	Refraktäre Anämie oh Ringsideroblasten, so bez	D68.38 ↔	Sonstige hämorrhag Diathese d sonst u nbez Antikörper
D46.1 ↔	Refraktäre Anämie m Ringsideroblasten	D69.9 ↔	Hämorrhagische Diathese, nbez
D46.2 ↔	Refraktäre Anämie m Blastenüberschuß [RAEB]	D70.0 ↔	Angeb Agranulozyt u Neutropen
D46.4 ↔	Refraktäre Anämie, nbez	D70.10 ↔	Arzneimittelinduz Agranulozyt/Neutropenie: Krit Ph < 4Tg
D46.5 ↔	Refraktäre Anämie mit Mehrlinien-Dysplasie	D70.11 ↔	Arzneimittelinduz Agranulozyt/Neutropenie: Krit Ph 10-19Tg
D46.6 ↔	Myelodyspl Syndr m isoliert del(5q)-Chromosomenanomal	D70.12 ↔	Arzneimittelinduz Agranulozyt/Neutropenie: Krit Ph > 19Tg
D46.7 ↔	Sonstige myelodysplastische Syndrome	D70.13 ↔	Arzneimittelinduz Agranulozyt/Neutropenie: Krit Ph 4 - < 7Tg
D46.9 ↔	Myelodysplastisches Syndrom, nbez	D70.14 ↔	Arzneimittelinduz Agranulozyt/Neutropen: Krit Ph 7 - < 10Tg
D47.0 ↔	Histiozyten-/Mastzelltumor unsich/unbek Verhalt		
D47.1 ↔	Chronische myeloproliferative Krankheit		
D47.2 ↔	Monoklonale Gammopathie unbestimmt Signifikanz [MGUS]		
D47.3 ↔	Essentielle (hämorrhagische) Thrombozythämie		
D47.4 ↔	Osteomyelofibrose		
D47.5 ↔	Chronische Eosinophilen-Leukämie [Hypereosinophil Synd]		

D70.18 ↔	Sonst VerlForm arzneimittelinduz Agranulozyt/Neutropenie	E46 ↔	Nnbez Energie- u Eiweißmangelernährung
D70.19 ↔	Arzneimittelinduz Agranulozyt/Neutropenie, nnbez	E70.0 ↔	Klassische Phenylketonurie
D70.3 ↔	Sonstige Agranulozytose	E70.1 ↔	Sonstige Hyperphenylalaninämien
D70.5 ↔	Zyklische Neutropenie	E70.2 ↔	Störungen TyrosinSW
D70.6 ↔	Sonstige Neutropenie	E70.3 ↔	Albinismus
D70.7 ↔	Neutropenie, nicht näher bezeichnet	E70.8 ↔	Sonstige Störungen SW aromatischer Aminosäuren
D80.0 ↔	Hereditäre Hypogammaglobulinämie	E70.9 ↔	Störung SW aromatischer Aminosäuren, nnbez
D80.2 ↔	Selektiver Immunglobulin-A-Mangel [IgA-Mangel]	E71.0 ↔	Ahornsirup- (Harn-) KH
D80.3 ↔	Selekt Mangel Immunglobulin-G-Subkl [IgG-Subkl]	E71.1 ↔	Sonstige Störungen SW verzweigter Aminosäuren
D80.4 ↔	Selektiver Immunglobulin-M-Mangel [IgM-Mangel]	E71.2 ↔	Störung SW verzweigter Aminosäuren, nnbez
D80.5 ↔	Immundefekt b erhöhtem Immunglobulin M [IgM]	E72.0 ↔	Störungen Aminosäuretransport
D81.0 ↔	Schwer komb Immundefekt [SCID] m retikul Dysgenes	E72.1 ↔	Störungen SW schwefelhaltiger Aminosäuren
D81.1 ↔	Schwer komb Immundef [SCID] m niedr T-/B-Zellen-Z	E72.2 ↔	Störungen Harnstoffzyklus
D81.2 ↔	Schwer komb Immundef [SCID] m niedr/norm B-Zellen-Z	E72.3 ↔	Störungen Lysin- u HydroxylysinSW
D81.3 ↔	Adenosindesaminase[ADA]-Mangel	E72.4 ↔	Störungen OrnithinSW
D81.4 ↔	Nezelof-Syndrom	E72.5 ↔	Störungen GlyzinSW
D81.5 ↔	Purinnukleosid-Phosphorylase[PNP]-Mangel	E72.8 ↔	Sonstige nbez Störungen AminosäureSW
D81.6 ↔	Haupthistokompat-Kompl-KI-I-Defekt [MHC-KI-I-D]	E72.9 ↔	Störung Aminosäurestoffwechsels, nnbez
D81.7 ↔	Haupthistokompat-Kompl-KI-II-Defekt [MHC-KI-II-D]	E74.0 ↔	Glykogenspeicherkrankheit [Glykogenose]
D81.8 ↔	Sonstige kombinierte Immundefekte	E74.1 ↔	Störungen Fruktosestoffwechsel
D81.9 ↔	Kombinierter Immundefekt, nnbez	E74.2 ↔	Störungen Galaktosestoffwechsel
D82.0 ↔	Wiskott-Aldrich-Syndrom	E76.0 ↔	Mukopolysaccharidose, Typ I
D82.1 ↔	Di-George-Syndrom	E76.1 ↔	Mukopolysaccharidose, Typ II
D83.0 ↔	Variab Immundef überw Abweich B-Zellen-Zahl/-Funkt	E76.2 ↔	Sonstige Mukopolysaccharidosen
D83.1 ↔	Variab Immundef m überw immunregulator T-Zell-Stör	E76.3 ↔	Mukopolysaccharidose, nnbez
D83.2 ↔	Variab Immundef m AutoAK gg B-/T-Zellen	E76.8 ↔	Sonstige Störungen Glykosaminoglykan-SW
D83.8 ↔	Sonstige variable Immundefekte	E76.9 ↔	Störung Glykosaminoglykan-SW, nnbez
D83.9 ↔	Variabler Immundefekt, nnbez	E78.6 ↔	Lipoproteinmangel
D89.0 ↔	Polyklonale Hypergammaglobulinämie	E78.9 ↔	Störung Lipoproteinstoffwechsel, nnbez
D89.1 ↔	Kryoglobulinämie	E79.0 ↔	Hyperurikämie oh Zeichen entzündl Arthritis/toph Gicht
E00.0 ↔	Angeb Jodmangelsyndrom, neurologischer Typ	E79.1 ↔	Lesch-Nyhan-Syndrom
E00.1 ↔	Angeb Jodmangelsyndrom, myxödematöser Typ	E79.8 ↔	Sonstige Störungen Purin- und PyrimidinSW
E00.2 ↔	Angeborenes Jodmangelsyndrom, gemischter Typ	E79.9 ↔	Störung Purin- u PyrimidinSW, nnbez
E00.9 ↔	Angeborenes Jodmangelsyndrom, nnbez	E80.0 ↔	Hereditäre erythroetische Porphyrie
E01.8 ↔	Sonst jodmangelbed SchilddrüsenKH u verwandte Zustände	E80.1 ↔	Porphyria cutanea tarda
E02 ↔	Subklinische Jodmangel-Hypothyreose	E80.2 ↔	Sonstige Porphyrie
E03.0 ↔	Angeborene Hypothyreose m diffuser Struma	E80.6 ↔	Sonstige Störungen Bilirubinstoffwechsel
E03.1 ↔	Angeborene Hypothyreose oh Struma	E83.0 ↔	Störungen des Kupferstoffwechsels
E03.5 ↔	Myxödemkoma	E84.0 ↔	Zystische Fibrose mit Lungenmanifestationen
E06.0 ↔	Akute Thyreoiditis	E84.1 ↔	Zystische Fibrose mit Darmmanifestationen
E06.4 ↔	Arzneimittelinduzierte Thyreoiditis	E84.80 ↔	Zystische Fibrose mit Lungen- und Darm-Manifestation
E07.1 ↔	Dyshormogene Struma	E84.87 ↔	Zystische Fibrose mit sonstigen multiplen Manifestationen
E15 ↔	Hypoglykämisches Koma, nichtdiabetisch	E84.88 ↔	Zystische Fibrose mit sonstigen Manifestationen
E20.0 ↔	Idiopathischer Hypoparathyreoidismus	E84.9 ↔	Zystische Fibrose, nicht näher bezeichnet
E20.8 ↔	Sonstiger Hypoparathyreoidismus	E88.1 ↔	Lipodystrophie, aonkl
E20.9 ↔	Hypoparathyreoidismus, nnbez	E89.2 ↔	Hypoparathyreoidismus nach med Maßnahmen
E23.2 ↔	Diabetes insipidus	E89.6 ↔	NNR- (NNM-) Unterfunkt nach med Maßnahmen
E25.00 ↔	21-Hydroxyl-Mang [AGS Typ 3], klassisch Form	F02.4 ↔	Demenz b HIV-KH [Hum Imdef-VirusKH]
E25.01 ↔	21-Hydroxyl-Mang [AGS Typ 3], Late-onset-Form	F19.3 ↔	Psych/VerhaltStör mult/and psychotr Sub, Entzugssynd
E25.08 ↔	Sonst angeb adrenogenit Stör iVm Enzymmang	F82.0 ↔	Umschriebene Entwicklungsstörung der Grobmotorik
E25.09 ↔	Angeb adrenogenit Stör iVm Enzymmang, nnbez	F82.1 ↔	Umschriebene Entwicklungsstör der Fein- u Graphomotorik
E25.8 ↔	Sonstige adrenogenitale Störungen	F82.2 ↔	Umschriebene Entwicklungsstörung der Mundmotorik
E25.9 ↔	Adrenogenitale Störung, nnbez	F82.9 ↔	Umschriebene Entwicklungsstör motorischer Funkt, nnbez
E27.0 ↔	Sonstige Nebennierenrindenüberfunktion	F83 ↔	Kombinierte umschriebene Entwicklungsstörung
E27.1 ↔	Primäre Nebennierenrindeninsuffizienz	G00.0 ↔	Meningitis durch Haemophilus influenzae
E27.2 ↔	Addison-Krise	G00.1 ↔	Pneumokokkenmeningitis
E27.3 ↔	AM-induzierte Nebennierenrindeninsuffizienz	G00.2 ↔	Streptokokkenmeningitis
E27.4 ↔	So u nnbez Nebennierenrindeninsuffizienz	G00.3 ↔	Staphylokokkenmeningitis
E27.5 ↔	Nebennierenmarküberfunktion	G00.8 ↔	Sonstige bakterielle Meningitis
E27.8 ↔	Sonstige nbez KH Nebenniere	G00.9 ↔	Bakterielle Meningitis, nnbez
E29.0 ↔	Testikuläre Überfunktion	G01 ↔	Meningitis bei aokl bakteriellen Krankheiten
E32.1 ↔	Abszeß Thymus	G02.0 ↔	Meningitis bei aokl Viruskrankheiten
E34.3 ↔	Kleinwuchs, aonkl	G02.1 ↔	Meningitis bei aokl Mykosen
E35.1 ↔	KH Nebennieren b aokl KH		



G02.8 ↔ Meningitis bei sonst nbez aokl infektiösen u parasitären KH	G95.9 ↔ KH Rückenmark, nnbez
G03.0 ↔ Nichteitrige Meningitis	G96.0 ↔ Austritt von Liquor cerebrospinalis
G03.1 ↔ Chronische Meningitis	G97.0 ↔ Austritt von Liquor cerebrospinalis nach LP
G03.2 ↔ Benigne rezidiv Meningitis [Mollaret-Meningitis]	H13.3 ↔ Okuläres Pemphigoid
G03.8 ↔ Meningitis d sonstige nbez Ursachen	H16.8 ↔ Sonstige Formen Keratitis
G03.9 ↔ Meningitis, nnbez	H19.1 ↔ Keratitis u Keratokonjunkt d Herpesviren
G05.0 ↔ Enzephal Myelitis Enzephalomyelit b aokl bakt KH	H19.2 ↔ Keratitis/Keratokonjun b so aokl infek/paras KH
G05.1 ↔ Enzephal Myelitis Enzephalomyelit b aokl Virus-KH	H32.0 ↔ Chorioretinitis b aokl infek u parasitären KH
G05.2 ↔ Enzephal Myelitis Enzephalom b so aokl inf/par KH	H58.0 ↔ Anomalien Pupillenreaktion b aokl KH
G05.8 ↔ Enzephal Myelitis Enzephalomyelit b so aokl KH	H62.1 ↔ Otitis externa b aokl VirusKH
G06.0 ↔ Intrakran Abszeß u intrakranielles Granulom	H66.0 ↔ Akute eitrige Otitis media
G06.1 ↔ Intraspinaler Abszeß u intraspinale Granulom	I12.00 ↔ Hypertens NierenKH m Niereninsuff, oA hypert Kris
G06.2 ↔ Extraduraler u subduraler Abszeß, nnbez	I12.01 ↔ Hypertens NierenKH m Niereninsuff, mA hypert Kris
G07 ↔ Intrakran u intraspin Absz u Granulom b aokl KH	I12.90 ↔ Hypertens NierenKH oh Niereninsuff, oA hypert Kris
G08 ↔ Intrakran u intraspin Phlebitis u Thrombophlebitis	I12.91 ↔ Hypertens NierenKH oh Niereninsuff, mA hypert Kris
G12.0 ↔ Infant spin Muskelatrophie, Typ I [Werdnig-Hoffm]	I15.00 ↔ Renovask Hypert, oA hypertens Kris
G12.1 ↔ Sonstige vererbte spinale Muskelatrophie	I15.01 ↔ Renovask Hypert, m Ang hypert Kris
G12.8 ↔ Sonst spinale Muskelatrophien u verwandt Syndrome	I15.10 ↔ Hypert aFv sonst NierenKH, oA hypertens Kris
G12.9 ↔ Spinale Muskelatrophie, nnbez	I15.11 ↔ Hypert Folge v sonst NierenKH, m Ang hypert Kris
G40.1 ↔ Lokbez (fok) (part) idiop Epilep/epil Synd m einf fok Anf	I26.0 ↔ Lungenembolie mit Angabe eines akuten Cor pulmonale
G40.3 ↔ Generalisierte idiopath Epilepsie u epilept Synd	I26.9 ↔ Lungenembolie ohne Angabe eines akuten Cor pulmonale
G51.0 ↔ Fazialisparese	I27.0 ↔ Primäre pulmonale Hypertonie
G52.7 ↔ KH mehrerer Hirnnerven	I27.1 ↔ Kyphoskoliotische Herzkrankheit
G53.1 ↔ Mult Hirnnervenlähmung b aokl inf u parasit KH	I27.20 ↔ Pulmonale Hypertonie bei chronischer Thromboembolie
G53.2 ↔ Multiple Hirnnervenlähmungen b Sarkoidose	I27.28 ↔ Sonstige nbez sekundäre pulmonale Hypertonie
G53.3 ↔ Multiple Hirnnervenlähmungen b Neubildungen	I27.8 ↔ Sonstige näher bezeichnete pulmonale Herzkrankheiten
G54.1 ↔ Läsionen Plexus lumbosacralis	I27.9 ↔ Pulmonale Herzkrankheit, nicht näher bezeichnet
G55.1 ↔ Kompr Nervenwurzeln/-plexus b Bandscheibenschäden	I30.0 ↔ Akute unspezifische idiopathische Perikarditis
G55.2 ↔ Kompr Nervenwurzeln/-plexus b Spondylose	I30.1 ↔ Infektiöse Perikarditis
G70.0 ↔ Myasthenia gravis	I30.8 ↔ Sonstige Formen der akuten Perikarditis
G70.2 ↔ Angeb od entwicklungsbedingte Myasthenie	I30.9 ↔ Akute Perikarditis, nicht näher bezeichnet
G70.8 ↔ Sonstige nbez neuromuskuläre KH	I31.2 ↔ Hämoperikard, anderenorts nicht klassifiziert
G71.0 ↔ Muskeldystrophie	I31.3 ↔ Perikarderguß (nichtentzündlich)
G71.1 ↔ Myotone Syndrome	I31.8 ↔ Sonstige näher bezeichnete Krankheiten des Perikards
G71.2 ↔ Angeborene Myopathien	I31.9 ↔ Krankheit des Perikards, nicht näher bezeichnet
G71.9 ↔ Primäre Myopathie, nnbez	I32.0 ↔ Perikarditis bei aokl bakteriellen Krankheiten
G82.30 ↔ Schlaff Tetrapares u Tetrapleg, akut kompl QSL ntraum	I32.1 ↔ Perikarditis bei sonstigen aokl infektiösen u parasitären KH
G82.32 ↔ Schlaff Tetrapares u Tetrapleg, chron kompl QSL	I32.8 ↔ Perikarditis bei sonstigen aokl Krankheiten
G82.39 ↔ Schlaff Tetrapares u Tetrapleg, nnbez	I33.0 ↔ Akute und subakute infektiöse Endokarditis
G82.40 ↔ Spast Tetrapares u Tetrapleg, akut kompl QSL ntraum	I33.9 ↔ Akute Endokarditis, nicht näher bezeichnet
G82.42 ↔ Spast Tetrapares u Tetrapleg, chron kompl QSL	I37.0 ↔ Pulmonalklappenstenose
G82.49 ↔ Spast Tetrapares u Tetrapleg, nnbez	I39.0 ↔ MitralklappenKH b aokl KH
G82.50 ↔ Tetrapares u Tetrapleg, nnbez, akut kompl QSL ntraum Genes	I39.1 ↔ AortenklappenKH b aokl KH
G82.52 ↔ Tetrapares u Tetrapleg, nnbez, chron kompl QSL	I39.2 ↔ TrikuspidalklappenKH b aokl KH
G82.59 ↔ Tetrapares u Tetrapleg, nnbez	I39.3 ↔ PulmonalklappenKH b aokl KH
G83.0 ↔ Dipares u Dipleg ob Extrem	I39.4 ↔ KH mehr Herzklappen b aokl KH
G83.1 ↔ Monopares u Monopleg unt Extrem	I39.8 ↔ Endokarditis b aokl KH, Herzklappe nnbez
G83.2 ↔ Monopares u Monopleg ob Extrem	I40.0 ↔ Infektiöse Myokarditis
G83.3 ↔ Monopares u Monopleg, nnbez	I40.9 ↔ Akute Myokarditis, nnbez
G83.40 ↔ Kompl Cauda- (equina-) Synd	I41.0 ↔ Myokarditis b aokl bakteriellen KH
G83.41 ↔ Inkompl Cauda- (equina-) Synd	I41.1 ↔ Myokarditis b aokl VirusKH
G83.49 ↔ Cauda- (equina-) Synd, nnbez	I41.2 ↔ Myokarditis b sonst aokl inf u parasitären KH
G91.1 ↔ Hydrocephalus occlusus	I41.8 ↔ Myokarditis b sonst aokl KH
G91.20 ↔ Idiop Normaldruckhydroz	I43.1 ↔ Kardiomyopathie b StoffwechselKH
G91.21 ↔ Sek Normaldruckhydroz	I43.2 ↔ Kardiomyopathie b alimentären KH
G91.29 ↔ Normaldruckhydrozeph, nnbez	I44.0 ↔ Atrioventrikulärer Block 1. Grades
G91.3 ↔ Posttraumatischer Hydrozephalus, nnbez	I44.1 ↔ Atrioventrikulärer Block 2. Grades
G91.8 ↔ Sonstiger Hydrozephalus	I44.2 ↔ Atrioventrikulärer Block 3. Grades
G91.9 ↔ Hydrozephalus, nnbez	I44.3 ↔ So u nnbez atrioventrikulärer Block
G94.0 ↔ Hydrozephalus b aokl inf u parasitären KH	I44.4 ↔ Linksanteriöer Faszikelblock
G94.1 ↔ Hydrozephalus b Neubildungen	I44.5 ↔ Linksposteriöer Faszikelblock
G94.2 ↔ Hydrozephalus b sonst aokl KH	I44.6 ↔ So u nnbez Faszikelblock
G95.1 ↔ Vaskuläre Myelopathien	I44.7 ↔ Linksschenkelblock, nnbez
G95.2 ↔ Rückenmarkskompression, nnbez	I45.0 ↔ Rechtsfaszikulärer Block



I45.1 ↔	So u nbez Rechtsschenkelblock	I63.9 ↔	Hirnfarkt, nbez
I45.2 ↔	Bifaszikulärer Block	I65.0 ↔	Verschuß u Stenose A vertebralis
I45.3 ↔	Trifaszikulärer Block	I65.1 ↔	Verschuß u Stenose A basilaris
I45.4 ↔	Unspezifischer intraventrikulärer Block	I65.2 ↔	Verschuß u Stenose A carotis
I45.5 ↔	Sonstiger nbez Herzblock	I65.3 ↔	Verschl u Sten mehr/bds präzereb Aa
I45.6 ↔	Präexzitations-Syndrom	I65.8 ↔	Verschl u Sten sonst präzereb Aa
I45.8 ↔	Sonstige nbez kardiale Erregungsleitungsstörungen	I65.9 ↔	Verschl u Sten nnbez präzereb Aa
I45.9 ↔	Kardiale Erregungsleitungsstörung, nnbez	I66.0 ↔	Verschuß u Stenose A cerebri media
I46.0 ↔	Herzstillstand m erfolgreicher Wiederbelebung	I66.1 ↔	Verschuß u Stenose A cerebri anterior
I46.1 ↔	Plötzlicher Herztod, so beschrieben	I66.2 ↔	Verschuß u Stenose A cerebri posterior
I46.9 ↔	Herzstillstand, nbez	I66.3 ↔	Verschuß u Stenose Aa Cerebelli
I47.1 ↔	Supraventrikuläre Tachykardie	I66.4 ↔	Verschl u Sten mehr u bds zereb Aa
I47.2 ↔	Ventrikuläre Tachykardie	I66.8 ↔	Verschl u Sten sonst zereb A
I47.9 ↔	Paroxysmale Tachykardie, nbez	I66.9 ↔	Verschl u Sten nnbez zereb A
I48.0 ↔	Vorhofflimmern, paroxysmal	I67.10 ↔	Zerebrales Aneurysma (erworben)
I48.1 ↔	Vorhofflimmern, persistierend	I67.11 ↔	Zerebrale arteriovenöse Fistel (erworben)
I48.2 ↔	Vorhofflimmern, permanent	I67.6 ↔	Nichteitrig Thrombose intrakranielles Venensyst
I48.3 ↔	Vorhofflattern, typisch	I71.00 ↔	Dissektion Aorta nnbez Lok, oh Angabe einer Ruptur
I48.4 ↔	Vorhofflattern, atypisch	I71.01 ↔	Dissektion Aorta thoracica, ohne Angabe einer Ruptur
I48.9 ↔	Vorhofflimmern und Vorhofflattern, nicht näher bezeichnet	I71.02 ↔	Dissektion Aorta abdominalis, ohne Angabe einer Ruptur
I49.0 ↔	Kammerflattern u Kammerflimmern	I71.03 ↔	Dissektion Aorta, thorakoabdominal, oh Angabe einer Ruptur
I50.00 ↔	Prim Rechtsherzinsuff	I71.04 ↔	Dissektion Aorta nnbez Lokalisation, rupturiert
I50.01 ↔	Sek Rechtsherzinsuff	I71.05 ↔	Dissektion Aorta thoracica, rupturiert
I50.11 ↔	Linksherzinsuff, oh Beschw	I71.06 ↔	Dissektion Aorta abdominalis, rupturiert
I50.12 ↔	Linksherzinsuff, m Beschw b stärk Belast	I71.07 ↔	Dissektion Aorta, thorakoabdominal, rupturiert
I50.13 ↔	Linksherzinsuff, m Beschw b leichter Belast	I71.1 ↔	Aneurysma Aorta thoracica, rupturiert
I50.14 ↔	Linksherzinsuff, m Beschw i Ruhe	I71.2 ↔	Aneurysma Aorta thoracica, oh Angabe einer Ruptur
I50.19 ↔	Linksherzinsuffiz, nbez	I71.3 ↔	Aneurysma Aorta abdominalis, rupturiert
I50.9 ↔	Herzinsuffizienz, nbez	I71.4 ↔	Aneurysma Aorta abdominalis, oh Angabe einer Ruptur
I51.1 ↔	Ruptur Chordae tendineae, aonkl	I71.5 ↔	Aortenaneurysma, thorakoabdominal, rupturiert
I51.2 ↔	Papillarmuskeleruptur, aonkl	I71.6 ↔	Aortenaneurysma, thorakoabdominal, oh Ang einer Ruptur
I51.4 ↔	Myokarditis, nbez	I71.8 ↔	Aortenaneurysma nbez Lokalisation, rupturiert
I51.5 ↔	Myokarddegeneration	I71.9 ↔	Aortenaneurysma nnbez Lok, oh Angabe einer Ruptur
I51.6 ↔	Herz-Kreislauf-KH, nbez	I73.8 ↔	Sonstige nbez periphere GefäßKH
I60.0 ↔	SubarachBlutung, von Karotissiphon/-bifurkation ausgeh	I73.9 ↔	Periphere GefäßKH, nbez
I60.1 ↔	SubarachBlutung, von A cerebri media ausgehend	I74.0 ↔	Embolie u Thrombose Aorta abdominalis
I60.2 ↔	SubarachBlutung, von A communicans ant ausgehend	I74.1 ↔	Embolie u Thrombose so u nbez Abschnitte Aorta
I60.3 ↔	SubarachBlutung, von A communicans post ausgehend	I74.2 ↔	Embolie u Thrombose Arterien ob Extremitäten
I60.4 ↔	SubarachBlutung, von A basilaris ausgehend	I74.3 ↔	Embolie u Thrombose Arterien unt Extremitäten
I60.5 ↔	SubarachBlutung, von A vertebralis ausgehend	I74.4 ↔	Embolie u Thrombose Extremitätenarterien, nbez
I60.6 ↔	SubarachBlutung, von sonst intrakran A ausgehend	I74.5 ↔	Embolie u Thrombose A iliaca
I60.7 ↔	SubarachBlutung, von nbez intrakran A ausgehend	I74.8 ↔	Embolie u Thrombose sonstiger Arterien
I60.8 ↔	Sonstige Subarachnoidalblutung	I74.9 ↔	Embolie u Thrombose nnbez Arterie
I60.9 ↔	Subarachnoidalblutung, nbez	I77.2 ↔	Arterienruptur
I61.0 ↔	Intrazereb Blutung Großhirnhemisphäre, subkortikal	I77.5 ↔	Arteriennekrose
I61.1 ↔	Intrazereb Blutung Großhirnhemisphäre, kortikal	I79.0 ↔	Aortenaneurysma b aokl KH
I61.2 ↔	Intrazereb Blutung Großhirnhemisphäre, nbez	I79.2 ↔	Periphere Angiopathie b aokl KH
I61.3 ↔	Intrazerebrale Blutung Hirnstamm	I80.1 ↔	Thrombose Phlebitis Thrombophleb V femoralis
I61.4 ↔	Intrazerebrale Blutung Kleinhirn	I80.20 ↔	Thrombose Phlebitis Thrombophleb Beckenvenen
I61.5 ↔	Intrazerebrale intraventrikuläre Blutung	I80.28 ↔	Thrombose Phlebitis Thrombophleb so tiefer Gef unt Extr
I61.6 ↔	Intrazerebrale Blutung an mehreren Lok	I81 ↔	Pfortaderthrombose
I61.8 ↔	Sonstige intrazerebrale Blutung	I82.0 ↔	Budd-Chiari-Syndrom
I61.9 ↔	Intrazerebrale Blutung, nbez	I82.2 ↔	Embolie u Thrombose V cava
I62.00 ↔	Subdurale Blutung (nichttraumatisch): Akut	I82.3 ↔	Embolie u Thrombose Nierenvene
I62.01 ↔	Subdurale Blutung (nichttraumatisch): Subakut	I85.0 ↔	Ösophagusvarizen m Blutung
I62.02 ↔	Subdurale Blutung (nichttraumatisch): Chronisch	I89.1 ↔	Lymphangitis
I62.09 ↔	Subdurale Blutung (nichttraumatisch): N.n.b	I89.8 ↔	Sonst nbez nichtinf KH Lymphgefäße u LK
I62.1 ↔	Nichttraumatische extradurale Blutung	I97.0 ↔	Postkardiotomie-Syndrom
I62.9 ↔	Intrakranielle Blutung (nichttraumatisch), nbez	I97.1 ↔	Sonst FktStör nach kardiochirurgischem Eingriff
I63.0 ↔	Hirnf d Thromb präzereb Aa	I98.0 ↔	Kardiovaskuläre Syphilis
I63.1 ↔	Hirnf d Embol präzereb Aa	I98.1 ↔	Stör Herz-Kreislaufsyst b sonst aokl infek/paras KH
I63.2 ↔	Hirnf d nnbez Verschl/Sten präzereb Aa	J09 ↔	Grippe d zoonoto o pandem nachgewiesene Influenzaviren
I63.3 ↔	Hirnf d Thromb zereb Aa		
I63.4 ↔	Hirnf d Embol zereb Aa		
I63.5 ↔	Hirnf d nnbez Verschl/Sten zereb Aa		
I63.6 ↔	Hirnf d Thrombose Hirnvenen, nichteitrig		
I63.8 ↔	Sonstiger Hirnfarkt		



J10.0 ↔	Grippe m Pneumonie, saisonale Influenzaviren nachgew	K22.3 ↔	Perforation Ösophagus
J10.1 ↔	Grippe m sonst Manifest Atemweg saison InflVir nachgew	K22.4 ↔	Dyskinesie Ösophagus
J10.8 ↔	Grippe m sonst Manifest, saison Influenzaviren nachgew	K31.6 ↔	Fistel Magen u Duodenum
J11.0 ↔	Grippe m Pneumonie, Viren nicht nachgewiesen	K35.2 ↔	Akute Appendizitis m generalisierter Peritonitis
J11.1 ↔	Grippe m so Manifestat an Atemw, Viren nicht nachg	K35.30 ↔	Akute Appendizitis m lok Peritonitis oh Perforation od Ruptur
J11.8 ↔	Grippe m sonst Manifestat, Viren nicht nachg	K35.31 ↔	Akute Appendizitis m lok Peritonitis m Perforation od Ruptur
J12.0 ↔	Pneumonie d Adenoviren	K35.32 ↔	Akute Appendizitis m Peritonealabszeß
J12.1 ↔	Pneumonie d Resp-Sync-Vir [RS-V]	K35.8 ↔	Akute Appendizitis, nnbez
J12.2 ↔	Pneumonie d Parainfluenzaviren	K37 ↔	Nnbez Appendizitis
J12.3 ↔	Pneumonie durch humanes Metapneumovirus	K40.00 ↔	Doppelseitige Hern ing m Einkl oh Gangr, n Rezidivhern bez
J12.8 ↔	Pneumonie d sonstige Viren	K40.01 ↔	Doppelseitige Hern ing m Einkl oh Gangr, Rezidivhernie
J12.9 ↔	Viruspneumonie, nnbez	K40.10 ↔	Doppelseitige Hern ing m Gangr, n Rezidivhern bez
J13 ↔	Pneumonie d Streptococcus pneumoniae	K40.11 ↔	Doppelseitige Hern ing m Gangr, Rezidivhernie
J14 ↔	Pneumonie d Haemophilus influenzae	K40.30 ↔	Hern ing, eins/oh SeitAng, m Einkl oh Gangr, n RezHern bez
J15.0 ↔	Pneumonie d Klebsiella pneumoniae	K40.31 ↔	Hern ing, eins/oh SeitAng, m Einkl oh Gangr, Rezidivhernie
J15.1 ↔	Pneumonie d Pseudomonas	K40.40 ↔	Hern ing, eins/oh SeitAng, m Gangr, n Rezidivhern bez
J15.2 ↔	Pneumonie d Staphylokokken	K40.41 ↔	Hern ing, eins/oh SeitAng, m Gangr, Rezidivhernie
J15.3 ↔	Pneumonie d Streptokokken Gruppe B	K41.0 ↔	Doppelseitige Hernia femoralis m Einkl oh Gangrän
J15.4 ↔	Pneumonie d sonstige Streptokokken	K41.1 ↔	Doppelseitige Hernia femoralis m Gangrän
J15.5 ↔	Pneumonie d Escherichia coli	K41.3 ↔	Hern fem, eins/oh SeitAng, m Einkl oh Gangrän
J15.6 ↔	Pneumonie d andere gramnegative Bakterien	K41.4 ↔	Hern fem, eins/oh SeitAng, m Gangrän
J15.7 ↔	Pneumonie d Mycoplasma pneumoniae	K42.0 ↔	Hernia umbilicalis m Einklemmung oh Gangrän
J15.8 ↔	Sonstige bakterielle Pneumonie	K42.1 ↔	Hernia umbilicalis m Gangrän
J15.9 ↔	Bakterielle Pneumonie, nnbez	K43.0 ↔	Hernia ventralis m Einklemmung oh Gangrän
J16.0 ↔	Pneumonie d Chlamydien	K43.1 ↔	Hernia ventralis m Gangrän
J16.8 ↔	Pneumonie d sonstige nbez Infektionserreger	K43.3 ↔	Parastomale Hernie mit Einklemmung, ohne Gangrän
J17.0 ↔	Pneumonie b aokl bakteriellen KH	K43.4 ↔	Parastomale Hernie mit Gangrän
J17.1 ↔	Pneumonie b aokl VirusKH	K43.60 ↔	Epigastrische Hernie mit Einklemmung, ohne Gangrän
J17.2 ↔	Pneumonie b Mykosen	K43.68 ↔	Sonstige Hernia ventralis mit Einklemmung, ohne Gangrän
J17.3 ↔	Pneumonie b parasitären KH	K43.69 ↔	N.n.b. Hernia ventralis mit Einklemmung, ohne Gangrän
J17.8 ↔	Pneumonie b sonst aokl KH	K43.70 ↔	Epigastrische Hernie mit Gangrän
J18.0 ↔	Bronchopneumonie, nnbez	K43.78 ↔	Sonstige Hernia ventralis mit Gangrän
J18.1 ↔	Lobärpneumonie, nnbez	K43.79 ↔	Nicht näher bezeichnete Hernia ventralis mit Gangrän
J18.8 ↔	Sonstige Pneumonie, Erreger nnbez	K44.0 ↔	Hernia diaphragmatica m Einkl oh Gangrän
J18.9 ↔	Pneumonie, nnbez	K44.1 ↔	Hernia diaphragmatica m Gangrän
J21.0 ↔	Akute Bronchiolitis d Resp-Sync-Vir [RS-V]	K45.1 ↔	Sonstige nbez abdominale Hernien m Gangrän
J21.1 ↔	Akute Bronchiolitis durch humanes Metapneumovirus	K46.1 ↔	Nnbez abdominale Hernie m Gangrän
J21.8 ↔	Akute Bronchiolitis d sonstige nbez Erreger	K52.1 ↔	Toxische Gastroenteritis u Kolitis
J21.9 ↔	Akute Bronchiolitis, nnbez	K55.0 ↔	Akute GefäßKH Darm
J34.3 ↔	Hypertrophie Nasenmuscheln	K55.21 ↔	Angiodysplasie Kolon: Ohne Angabe Blutung
J38.00 ↔	Lähmung der Stimmlippen u des Kehlkopfes: Nnbez	K56.0 ↔	Paralytischer Ileus
J38.02 ↔	Lähm der Stimmlipp u des Kehlkopfes: Einseitig, komplett	K56.1 ↔	Invagination
J38.03 ↔	Lähm der Stimmlipp u des Kehlkopfes: Beidseitig, partiell	K56.2 ↔	Volvulus
J38.6 ↔	Kehlkopfstenose	K56.4 ↔	Sonstige Obturation Darm
J38.7 ↔	Sonstige Krankheiten des Kehlkopfes	K56.6 ↔	Sonstiger und nicht näher bezeichneter mechanischer Ileus
J39.0 ↔	Retropharyngealabszess und Parapharyngealabszess	K56.7 ↔	Ileus, nnbez
J69.0 ↔	Pneumonie d Nahrung od Erbrochenes	K59.3 ↔	Megakolon, aonkl
J69.1 ↔	Pneumonie d Öle u Extrakte	K61.0 ↔	Analabszeß
J69.8 ↔	Pneumonie d sonst feste u flüssige Substanzen	K61.1 ↔	Rektalabszeß
J85.0 ↔	Gangrän u Nekrose Lunge	K61.2 ↔	Anorektalabszeß
J85.1 ↔	Abszeß d Lunge m Pneumonie	K61.3 ↔	Ischiorektalabszeß
J85.2 ↔	Abszeß d Lunge oh Pneumonie	K61.4 ↔	Intrasphinktärer Abszeß
J85.3 ↔	Abszeß d Mediastinums	K62.2 ↔	Analprolaps
J86.0 ↔	Pyothorax m Fistel	K62.3 ↔	Rektumprolaps
J86.9 ↔	Pyothorax oh Fistel	K62.4 ↔	Stenose Anus u Rektum
J90 ↔	Pleuraerguß, aonkl	K63.0 ↔	Darmabszeß
J91 ↔	Pleuraerguß b aokl KH	K63.1 ↔	Perforation Darm (nichttraumatisch)
J94.0 ↔	Chylöser (Pleura-) Erguß	K63.2 ↔	Darmfistel
J94.2 ↔	Hämatothorax	K63.3 ↔	Darmulkus
J94.8 ↔	Sonstige nbez Krankheitszustände Pleura		
J94.9 ↔	Pleurakrankheit, nnbez		
J95.0 ↔	Funktionsstörung eines Tracheostomas		
J95.80 ↔	latrog Pneumothor		
K07.8 ↔	Sonstige dentofaziale Anomalien		
K22.2 ↔	Ösophagusverschuß		



K65.0 ↔	Akute Peritonitis	L51.0 ↔	Nichtbullöses Erythema exsudativum multiforme
K65.8 ↔	Sonstige Peritonitis	L51.1 ↔	Bullöses Erythema exsudativum multiforme
K65.9 ↔	Peritonitis, nnbez	L51.20 ↔	Tox epiderm Nekrolys [Lyell-Syndrom], Befall < 30% KöOF
K66.0 ↔	Peritoneale Adhäsionen	L51.21 ↔	Tox epiderm Nekrolys [Lyell-Syndrom], Befall >= 30% KöOF
K66.1 ↔	Hämoperitoneum	L51.8 ↔	Sonstiges Erythema exsudativum multiforme
K66.8 ↔	Sonstige nbez KH Peritoneum	L51.9 ↔	Erythema exsudativum multiforme, nnbez
K67.0 ↔	Chlamydienperitonitis	L74.4 ↔	Anhidrosis
K67.1 ↔	Gonokokkenperitonitis	M00.00 ↔	Arthrit/Polyarth d Staphylokokken, mehrere Lok
K67.3 ↔	Tuberkulöse Peritonitis	M00.01 ↔	Arthrit/Polyarth d Staphylokokken Schulterreg
K67.8 ↔	Sonst KH Peritoneum b aokl InfektionsKH	M00.02 ↔	Arthrit/Polyarth d Staphylokokken Oberarm
K71.0 ↔	Toxische LeberKH m Cholestase	M00.03 ↔	Arthrit/Polyarth d Staphylokokken Unterarm
K71.1 ↔	Toxische LeberKH m Lebernekrose	M00.04 ↔	Arthrit/Polyarth d Staphylokokken Hand
K71.2 ↔	Toxische LeberKH m akuter Hepatitis	M00.05 ↔	Arthrit/Polyarth d Staphylokokken Becken/Oberschenkel
K71.3 ↔	Tox LeberKH m chron-persistierender Hepatitis	M00.06 ↔	Arthrit/Polyarth d Staphylokokken Unterschenkel
K71.4 ↔	Toxische LeberKH m chron lobulärer Hepatitis	M00.07 ↔	Arthrit/Polyarth d Staphylokokken Knöchel/Fuß
K71.5 ↔	Toxische LeberKH m chron-aktiver Hepatitis	M00.08 ↔	Arthrit/Polyarth d Staphylokokken, sonst Lok
K71.6 ↔	Toxische LeberKH m Hepatitis, aonkl	M00.09 ↔	Arthrit/Polyarth d Staphylokokken, nnbez Lok
K71.7 ↔	Toxische LeberKH m Fibrose u Zirrhose Leber	M00.10 ↔	Arthrit/Polyarth d Pneumokokken, mehrere Lok
K71.8 ↔	Toxische LeberKH m sonst Affektionen Leber	M00.11 ↔	Arthrit/Polyarth d Pneumokokken Schulterregion
K71.9 ↔	Toxische LeberKH, nnbez	M00.12 ↔	Arthrit/Polyarth d Pneumokokken Oberarm
K72.0 ↔	Akutes u subakutes Leberversagen	M00.13 ↔	Arthrit/Polyarth d Pneumokokken Unterarm
K74.0 ↔	Leberfibrose	M00.14 ↔	Arthrit/Polyarth d Pneumokokken Hand
K74.2 ↔	Leberfibrose m Lebersklerose	M00.15 ↔	Arthrit/Polyarth d Pneumokokken Becken/Oberschenkel
K74.3 ↔	Primäre biliäre Zirrhose	M00.16 ↔	Arthrit/Polyarth d Pneumokokken Unterschenkel
K74.4 ↔	Sekundäre biliäre Zirrhose	M00.17 ↔	Arthrit/Polyarth d Pneumokokken Knöchel/Fuß
K74.5 ↔	Biliäre Zirrhose, nnbez	M00.18 ↔	Arthrit/Polyarth d Pneumokokken, sonst Lok
K74.6 ↔	Sonst u nnbez Zirrhose Leber	M00.19 ↔	Arthrit/Polyarth d Pneumokokken, nnbez Lok
K75.0 ↔	Leberabszeß	M00.20 ↔	Arthrit/Polyarth d sonst Streptokokken, mehrere Lok
K75.1 ↔	Phlebitis Pfortader	M00.21 ↔	Arthrit/Polyarth d sonst Streptokokken Schulterreg
K75.2 ↔	Unspezifische reaktive Hepatitis	M00.22 ↔	Arthrit/Polyarth d sonst Streptokokken Oberarm
K75.3 ↔	Granulomatöse Hepatitis, aonkl	M00.23 ↔	Arthrit/Polyarth d sonst Streptokokken Unterarm
K75.4 ↔	Autoimmune Hepatitis	M00.24 ↔	Arthrit/Polyarth d sonst Streptokokken Hand
K75.8 ↔	Sonstige nbez entzündliche Leber-KH	M00.25 ↔	Arthrit/Polyarth d sonst Streptokokken Becken/Oberschenkel
K75.9 ↔	Entzündliche Leber-KH, nnbez	M00.26 ↔	Arthrit/Polyarth d sonst Streptokokken Unterschenkel
K76.0 ↔	Fettleber [fettige Degeneration], aonkl	M00.27 ↔	Arthrit/Polyarth d sonst Streptokokken Knöchel/Fuß
K76.2 ↔	Zentrale hämorrhagische Lebernekrose	M00.28 ↔	Arthrit/Polyarth d sonst Streptokokken, sonst Lok
K76.3 ↔	Leberinfarkt	M00.29 ↔	Arthrit/Polyarth d sonst Streptokokken, nnbez Lok
K76.4 ↔	Peliosis hepatis	M00.80 ↔	Arthrit/Polyarth d sonst nbez bakt Erreg, mehrere Lok
K76.6 ↔	Portale Hypertonie	M00.81 ↔	Arthrit/Polyarth d sonst nbez bakt Erreg Schulterregion
K76.7 ↔	Hepatorenales Syndrom	M00.82 ↔	Arthrit/Polyarth d sonst nbez bakt Erreg Oberarm
K77.0 ↔	LeberKH b aokl infekt/parasit KH	M00.83 ↔	Arthrit/Polyarth d sonst nbez bakt Erreg Unterarm
K77.11 ↔	Stadium 1 der akuten Leber-Graft-versus-host-KH	M00.84 ↔	Arthrit/Polyarth d sonst nbez bakt Erreger Hand
K77.12 ↔	Stadium 2 der akuten Leber-Graft-versus-host-KH	M00.85 ↔	Arthrit/Polyarth d so nbez bakt Erreg Becken/Oberschenkel
K77.13 ↔	Stadium 3 der akuten Leber-Graft-versus-host-KH	M00.86 ↔	Arthrit/Polyarth d sonst nbez bakt Erreg Unterschenkel
K77.14 ↔	Stadium 4 der akuten Leber-Graft-versus-host-KH	M00.87 ↔	Arthrit/Polyarth d sonst nbez bakt Erreg Knöchel/Fuß
K77.21 ↔	Stadium 1 der chronischen Leber-Graft-versus-Host-KH	M00.88 ↔	Arthrit/Polyarth d sonst nbez bakt Erreg, so Lok
K77.22 ↔	Stadium 2 der chronischen Leber-Graft-versus-Host-KH	M00.89 ↔	Arthrit/Polyarth d sonst nbez bakt Erreg, nnbez Lok
K77.23 ↔	Stadium 3 der chronischen Leber-Graft-versus-Host-KH	M01.00 ↔	Arthritis d Meningokokken, mehrere Lok
K77.8 ↔	LeberKH b sonst aokl KH	M01.01 ↔	Arthritis d Meningokokken Schulterregion
K83.1 ↔	Verschuß Gallengang	M01.02 ↔	Arthritis d Meningokokken Oberarm
K90.2 ↔	Syndrom blinden Schlinge, aonkl	M01.03 ↔	Arthritis d Meningokokken Unterarm
K90.3 ↔	Pankreatogene Steatorrhoe	M01.04 ↔	Arthritis d Meningokokken Hand
K91.1 ↔	Syndrome operierter Magen	M01.05 ↔	Arthritis d Meningokokken Becken/Oberschenkel
K93.1 ↔	Megakolon b Chagas-KH	M01.06 ↔	Arthritis d Meningokokken Unterschenkel
L00.0 ↔	SSS-Syndrom, Befall < 30% KöOF	M01.07 ↔	Arthritis d Meningokokken Knöchel/Fuß
L00.1 ↔	SSS-Syndrom, Befall >= 30% KöOF	M01.08 ↔	Arthritis d Meningokokken, sonst Lok
L10.2 ↔	Pemphigus foliaceus	M01.09 ↔	Arthritis d Meningokokken, nnbez Lok
L11.8 ↔	Sonstige nbez akantiholytische Dermatosen	M01.10 ↔	Tuberkulöse Arthritis, mehrere Lokalisationen
L11.9 ↔	Akantiholytische Dermatoze, nnbez	M01.11 ↔	Tuberkulöse Arthritis Schulterregion
L12.0 ↔	Bullöses Pemphigoid	M01.12 ↔	Tuberkulöse Arthritis Oberarm
L12.3 ↔	Erworbene Epidermolysis bullosa		
L12.8 ↔	Sonstige Pemphigoid-KH		
L12.9 ↔	Pemphigoid-KH, nnbez		
L13.0 ↔	Dermatitis herpetiformis [Duhring]		
L13.1 ↔	Pustulosis subcornealis [Sneddon-Wilkinson]		
L13.8 ↔	Sonstige nbez bullöse Dermatosen		
L14 ↔	Bullöse Dermatosen b aokl KH		
L40.1 ↔	Generalisierte Psoriasis pustulosa		

M01.13 ↔	Tuberkulöse Arthritis Unterarm	M36.53 ↔	Stadium 3 der chron Bindegewebe-Graft-versus-Host-KH
M01.14 ↔	Tuberkulöse Arthritis Hand	M36.8 ↔	System-KH Bgw b sonst aokl KH
M01.15 ↔	Tuberkulöse Arthritis Beckenregion/Oberschenkel	M46.20 ↔	Wirbelosteomyelitis, mehrere Lok WS
M01.16 ↔	Tuberkulöse Arthritis Unterschenkel	M46.21 ↔	Wirbelosteomyelitis, Okzipito-Atlanto-Axialbereich
M01.17 ↔	Tuberkulöse Arthritis Knöchel/Fuß	M46.22 ↔	Wirbelosteomyelitis, Zervikalbereich
M01.18 ↔	Tuberkulöse Arthritis, sonstige Lokalisation	M46.23 ↔	Wirbelosteomyelitis, Zervikothorakalbereich
M01.19 ↔	Tuberkulöse Arthritis, nnbez Lokalisationen	M46.24 ↔	Wirbelosteomyelitis, Thorakalbereich
M01.30 ↔	Arthritis b sonst aokl bakt KH, mehrere Lok	M46.25 ↔	Wirbelosteomyelitis, Thorakolumbalbereich
M01.31 ↔	Arthritis b sonst aokl bakt KH Schulterregion	M46.26 ↔	Wirbelosteomyelitis, Lumbalbereich
M01.32 ↔	Arthritis b sonst aokl bakt KH Oberarm	M46.27 ↔	Wirbelosteomyelitis, Lumbosakralbereich
M01.33 ↔	Arthritis b sonst aokl bakt KH Unterarm	M46.28 ↔	Wirbelosteomyelitis, Sakral-/Sakrokokzygealbereich
M01.34 ↔	Arthritis b sonst aokl bakt KH Hand	M46.29 ↔	Wirbelosteomyelitis, nnbez Lokalisation
M01.35 ↔	Arthritis b sonst aokl bakt KH Beckenreg/Oberschenkel	M48.40 ↔	Ermüdungsbruch Wirbel, mehrere Lok WS
M01.36 ↔	Arthritis b sonst aokl bakt KH Unterschenkel	M48.41 ↔	Ermüdungsbruch Wirbel, Okzipito-Atlanto-Axialbereich
M01.37 ↔	Arthritis b sonst aokl bakt KH Knöchel/Fuß	M48.42 ↔	Ermüdungsbruch Wirbels, Zervikalbereich
M01.38 ↔	Arthritis b sonst aokl bakt KH, sonst Lok	M48.43 ↔	Ermüdungsbruch Wirbel, Zervikothorakalbereich
M01.39 ↔	Arthritis b sonst aokl bakt KH, nnbez Lok	M48.44 ↔	Ermüdungsbruch Wirbel, Thorakalbereich
M01.40 ↔	Arthritis b Röteln, mehrere Lokalisationen	M48.45 ↔	Ermüdungsbruch Wirbel, Thorakolumbalbereich
M01.41 ↔	Arthritis b Röteln Schulterregion	M48.46 ↔	Ermüdungsbruch Wirbel, Lumbalbereich
M01.42 ↔	Arthritis b Röteln Oberarm	M48.47 ↔	Ermüdungsbruch Wirbel, Lumbosakralbereich
M01.43 ↔	Arthritis b Röteln Unterarm	M48.48 ↔	Ermüdungsbruch Wirbel, Sakral-/Sakrokokzygealbereich
M01.44 ↔	Arthritis b Röteln Hand	M48.49 ↔	Ermüdungsbruch Wirbel, nnbez Lokalisation
M01.45 ↔	Arthritis b Röteln Beckenregion/Oberschenkel	M48.50 ↔	WK-Kompr, aonkl, mehrere Lok WS
M01.46 ↔	Arthritis b Röteln Unterschenkel	M48.51 ↔	WK-Kompr, aonkl, Okzipito-Atlanto-Axialbereich
M01.47 ↔	Arthritis b Röteln Knöchel/Fuß	M48.52 ↔	Wirbelkörperkompression, aonkl, Zervikalbereich
M01.48 ↔	Arthritis b Röteln, sonstige Lokalisation	M48.53 ↔	WK-Kompr, aonkl, Zervikothorakalbereich
M01.49 ↔	Arthritis b Röteln, nnbez Lokalisationen	M48.54 ↔	Wirbelkörperkompression, aonkl, Thorakalbereich
M01.60 ↔	Arthritis b Mykosen, mehrere Lokalisationen	M48.55 ↔	WK-Kompr, aonkl, Thorakolumbalbereich
M01.61 ↔	Arthritis b Mykosen Schulterregion	M48.56 ↔	Wirbelkörperkompression, aonkl, Lumbalbereich
M01.62 ↔	Arthritis b Mykosen Oberarm	M48.57 ↔	Wirbelkörperkompression, aonkl, Lumbosakralbereich
M01.63 ↔	Arthritis b Mykosen Unterarm	M48.58 ↔	WK-Kompr, aonkl, Sakral-/Sakrokokzygealbereich
M01.64 ↔	Arthritis b Mykosen Hand	M48.59 ↔	Wirbelkörperkompression, aonkl, nnbez Lokalisation
M01.65 ↔	Arthritis b Mykosen Beckenregion/Oberschenkel	M49.50 ↔	WK-Kompr b aokl KH, mehrere Lok WS
M01.66 ↔	Arthritis b Mykosen Unterschenkel	M49.51 ↔	WK-Kompr b aokl KH, Okzipito-Atlanto-Axialbereich
M01.67 ↔	Arthritis b Mykosen Knöchel/Fuß	M49.52 ↔	WK-Kompr b aokl KH, Zervikalbereich
M01.68 ↔	Arthritis b Mykosen, sonstige Lokalisation	M49.53 ↔	WK-Kompr b aokl KH, Zervikothorakalbereich
M01.69 ↔	Arthritis b Mykosen, nnbez Lokalisationen	M49.54 ↔	WK-Kompr b aokl KH, Thorakalbereich
M10.10 ↔	Bleigicht, mehrere Lokalisationen	M49.55 ↔	WK-Kompr b aokl KH, Thorakolumbalbereich
M10.11 ↔	Bleigicht Schulterregion	M49.56 ↔	WK-Kompr b aokl KH, Lumbalbereich
M10.12 ↔	Bleigicht Oberarm	M49.57 ↔	WK-Kompr b aokl KH, Lumbosakralbereich
M10.13 ↔	Bleigicht Unterarm	M49.58 ↔	WK-Kompr b aokl KH, Sakr-/Sakrokokzygealbereich
M10.14 ↔	Bleigicht Hand	M49.59 ↔	WK-Kompr b aokl KH, nnbez Lok
M10.15 ↔	Bleigicht Beckenregion/Oberschenkel	M53.3 ↔	KH Sakrokokzygealregion, aonkl
M10.16 ↔	Bleigicht Unterschenkel	M60.15 ↔	Interstitielle Myositis Beckenregion/Oberschenkel
M10.17 ↔	Bleigicht Knöchel/Fuß	M73.00 ↔	Bursitis gonorrhoea, mehrere Lokalisationen
M10.18 ↔	Bleigicht, sonstige Lokalisation	M73.01 ↔	Bursitis gonorrhoea Schulterregion
M10.19 ↔	Bleigicht, nnbez Lokalisationen	M73.02 ↔	Bursitis gonorrhoea Oberarm
M10.20 ↔	Arzneimittelinduzierte Gicht, mehrere Lok	M73.03 ↔	Bursitis gonorrhoea Unterarm
M10.21 ↔	Arzneimittelinduzierte Gicht Schulterregion	M73.04 ↔	Bursitis gonorrhoea Hand
M10.22 ↔	Arzneimittelinduzierte Gicht Oberarm	M73.05 ↔	Bursitis gonorrhoea Beckenregion/Oberschenkel
M10.23 ↔	Arzneimittelinduzierte Gicht Unterarm	M73.06 ↔	Bursitis gonorrhoea Unterschenkel
M10.24 ↔	Arzneimittelinduzierte Gicht Hand	M73.07 ↔	Bursitis gonorrhoea Knöchel/Fuß
M10.25 ↔	Arzneimittelinduzierte Gicht Beckenregion/OS	M73.08 ↔	Bursitis gonorrhoea, sonstige Lokalisation
M10.26 ↔	Arzneimittelinduzierte Gicht Unterschenkel	M73.09 ↔	Bursitis gonorrhoea, nnbez Lokalisationen
M10.27 ↔	Arzneimittelinduzierte Gicht Knöchel/Fuß	M84.30 ↔	Streßfraktur, aonkl, mehrere Lokalisationen
M10.28 ↔	Arzneimittelinduzierte Gicht, sonstige Lok	M84.31 ↔	Streßfraktur, aonkl, Schulterregion
M10.29 ↔	Arzneimittelinduzierte Gicht, nnbez Lok	M84.32 ↔	Streßfraktur, aonkl, Oberarm
M14.8 ↔	Arthropathien b sonst nb, aokl KH	M84.33 ↔	Streßfraktur, aonkl, Unterarm
M32.0 ↔	AM-induz systemischer Lupus erythematodes	M84.34 ↔	Streßfraktur, aonkl, Hand
M32.1 ↔	Syst Lupus erythematodes m Bet Org/Organsyst	M84.35 ↔	Streßfraktur, aonkl, Beckenregion/Oberschenkel
M32.8 ↔	Sonst Formen syst Lupus erythematodes	M84.36 ↔	Streßfraktur, aonkl, Unterschenkel
M32.9 ↔	Systemischer Lupus erythematodes, nnbez	M84.37 ↔	Streßfraktur, aonkl, Knöchel/Fuß
M36.1 ↔	Arthropathie b Neubildungen	M84.38 ↔	Streßfraktur, aonkl, sonstige Lokalisation
M36.2 ↔	Arthropathia haemopholica	M84.39 ↔	Streßfraktur, aonkl, nnbez Lokalisationen
M36.3 ↔	Arthropathie b sonst aokl Blut-KH	M84.40 ↔	Pathologische Fraktur, aonkl, mehrere Lok
M36.51 ↔	Stadium 1 der chron Bindegewebe-Graft-versus-Host-KH	M84.41 ↔	Pathologische Fraktur, aonkl, Schulterregion
M36.52 ↔	Stadium 2 der chron Bindegewebe-Graft-versus-Host-KH	M84.42 ↔	Pathologische Fraktur, aonkl, Oberarm



M84.43 ↔	Pathologische Fraktur, aonkl, Unterarm	M86.60 ↔	Sonstige chron Osteomyelitis, mehrere Lok
M84.44 ↔	Pathologische Fraktur, aonkl, Hand	M86.61 ↔	Sonstige chron Osteomyelitis Schulterregion
M84.45 ↔	Pathologische Fraktur, aonkl, Becken/OS	M86.62 ↔	Sonstige chron Osteomyelitis Oberarm
M84.46 ↔	Pathologische Fraktur, aonkl, Unterschenkel	M86.63 ↔	Sonstige chron Osteomyelitis Unterarm
M84.47 ↔	Pathologische Fraktur, aonkl, Knöchel/Fuß	M86.64 ↔	Sonstige chron Osteomyelitis Hand
M84.48 ↔	Pathologische Fraktur, aonkl, sonstige Lok	M86.65 ↔	Sonstige chron Osteomyelitis Becken/Oberschenkel
M84.49 ↔	Pathologische Fraktur, aonkl, nnbez Lokalisationen	M86.66 ↔	Sonstige chron Osteomyelitis Unterschenkel
M86.00 ↔	Akute hämatogene Osteomyelitis, mehrere Lok	M86.67 ↔	Sonstige chron Osteomyelitis Knöchel/Fuß
M86.01 ↔	Akute hämatogene Osteomyelitis Schulterregion	M86.68 ↔	Sonstige chron Osteomyelitis, sonst Lok
M86.02 ↔	Akute hämatogene Osteomyelitis Oberarm	M86.69 ↔	Sonstige chron Osteomyelitis, nnbez Lok
M86.03 ↔	Akute hämatogene Osteomyelitis Unterarm	M86.80 ↔	Sonstige Osteomyelitis, mehrere Lokalisationen
M86.04 ↔	Akute hämatogene Osteomyelitis Hand	M86.81 ↔	Sonstige Osteomyelitis Schulterregion
M86.05 ↔	Akute hämatogene Osteomyelitis Becken/OS	M86.82 ↔	Sonstige Osteomyelitis Oberarm
M86.06 ↔	Akute hämatogene Osteomyelitis Unterschenkel	M86.83 ↔	Sonstige Osteomyelitis Unterarm
M86.07 ↔	Akute hämatogene Osteomyelitis Knöchel/Fuß	M86.84 ↔	Sonstige Osteomyelitis Hand
M86.08 ↔	Akute hämatogene Osteomyelitis, sonst Lok	M86.85 ↔	Sonstige Osteomyelitis Beckenregion/Oberschenkel
M86.09 ↔	Akute hämatogene Osteomyelitis, nnbez Lok	M86.86 ↔	Sonstige Osteomyelitis Unterschenkel
M86.10 ↔	Sonstige akute Osteomyelitis, mehrere Lok	M86.87 ↔	Sonstige Osteomyelitis Knöchel/Fuß
M86.11 ↔	Sonstige akute Osteomyelitis Schulterregion	M86.88 ↔	Sonstige Osteomyelitis, sonstige Lokalisation
M86.12 ↔	Sonstige akute Osteomyelitis Oberarm	M86.89 ↔	Sonstige Osteomyelitis, nnbez Lokalisationen
M86.13 ↔	Sonstige akute Osteomyelitis Unterarm	M86.90 ↔	Osteomyelitis, nnbez, mehrere Lokalisationen
M86.14 ↔	Sonstige akute Osteomyelitis Hand	M86.91 ↔	Osteomyelitis, nnbez, Schulterregion
M86.15 ↔	Sonstige akute Osteomyelitis Becken/Oberschenkel	M86.92 ↔	Osteomyelitis, nnbez, Oberarm
M86.16 ↔	Sonstige akute Osteomyelitis Unterschenkel	M86.93 ↔	Osteomyelitis, nnbez, Unterarm
M86.17 ↔	Sonstige akute Osteomyelitis Knöchel/Fuß	M86.94 ↔	Osteomyelitis, nnbez, Hand
M86.18 ↔	Sonstige akute Osteomyelitis, sonstige Lok	M86.95 ↔	Osteomyelitis, nnbez, Beckenregion/Oberschenkel
M86.19 ↔	Sonstige akute Osteomyelitis, nnbez Lokalisationen	M86.96 ↔	Osteomyelitis, nnbez, Unterschenkel
M86.20 ↔	Subakute Osteomyelitis, mehrere Lokalisationen	M86.97 ↔	Osteomyelitis, nnbez, Knöchel/Fuß
M86.21 ↔	Subakute Osteomyelitis Schulterregion	M86.98 ↔	Osteomyelitis, nnbez, sonstige Lokalisation
M86.22 ↔	Subakute Osteomyelitis Oberarm	M86.99 ↔	Osteomyelitis, nnbez, nnbez Lokalisationen
M86.23 ↔	Subakute Osteomyelitis Unterarm	M87.02 ↔	Idiopath aseptische Knochennekrose Oberarm
M86.24 ↔	Subakute Osteomyelitis Hand	M87.05 ↔	Idiopath aseptische Knochennekrose Becken/OS
M86.25 ↔	Subakute Osteomyelitis Beckenregion/Oberschenkel	M87.06 ↔	Idiopath aseptische Knochennekrose Unterschenkel
M86.26 ↔	Subakute Osteomyelitis Unterschenkel	M87.07 ↔	Idiopath aseptische Knochennekrose Knöchel/Fuß
M86.27 ↔	Subakute Osteomyelitis Knöchel/Fuß	M87.09 ↔	Idiopath aseptische Knochennekrose, nnbez Lok
M86.28 ↔	Subakute Osteomyelitis, sonstige Lokalisation	M87.10 ↔	Knochennekrose d Arzneimittel, mehrere Lok
M86.29 ↔	Subakute Osteomyelitis, nnbez Lokalisationen	M87.11 ↔	Knochennekrose d Arzneimittel Schulterregion
M86.30 ↔	Chron multifokale Osteomyelitis, mehrere Lok	M87.12 ↔	Knochennekrose d Arzneimittel Oberarm
M86.31 ↔	Chron multifokale Osteomyelitis Schulterregion	M87.13 ↔	Knochennekrose d Arzneimittel Unterarm
M86.32 ↔	Chron multifokale Osteomyelitis Oberarm	M87.14 ↔	Knochennekrose d Arzneimittel Hand
M86.33 ↔	Chron multifokale Osteomyelitis Unterarm	M87.15 ↔	Knochennekrose d Arzneimittel Becken/Oberschenkel
M86.34 ↔	Chron multifokale Osteomyelitis Hand	M87.16 ↔	Knochennekrose d Arzneimittel Unterschenkel
M86.35 ↔	Chron multifokale Osteomyelitis Becken/Oberschenkel	M87.17 ↔	Knochennekrose d Arzneimittel Knöchel/Fuß
M86.36 ↔	Chron multifokale Osteomyelitis Unterschenkel	M87.18 ↔	Knochennekrose d Arzneimittel, sonst Lok
M86.37 ↔	Chron multifokale Osteomyelitis Knöchel/Fuß	M87.19 ↔	Knochennekrose d Arzneimittel, nnbez Lok
M86.38 ↔	Chron multifokale Osteomyelitis, sonst Lok	M87.20 ↔	Knochennekrose d vorangegang Trauma, mehrere Lok
M86.39 ↔	Chron multifokale Osteomyelitis, nnbez Lok	M87.21 ↔	Knochennekrose d vorangegang Trauma Schulterregion
M86.40 ↔	Chron Osteomyelitis m Fistel, mehrere Lok	M87.22 ↔	Knochennekrose d vorangegang Trauma Oberarm
M86.41 ↔	Chron Osteomyelitis m Fistel, Schulterregion	M87.23 ↔	Knochennekrose d vorangegang Trauma Unterarm
M86.42 ↔	Chron Osteomyelitis m Fistel, Oberarm	M87.24 ↔	Knochennekrose d vorangegang Trauma Hand
M86.43 ↔	Chron Osteomyelitis m Fistel, Unterarm	M87.25 ↔	Knochennekrose d vorangegang Trauma Becken/OS
M86.44 ↔	Chron Osteomyelitis m Fistel, Hand	M87.26 ↔	Knochennekrose d vorangegang Trauma Unterschenkel
M86.45 ↔	Chron Osteomyelitis m Fistel, Becken/Oberschenkel	M87.27 ↔	Knochennekrose d vorangegang Trauma Knöchel/Fuß
M86.46 ↔	Chron Osteomyelitis m Fistel, Unterschenkel	M87.28 ↔	Knochennekrose d vorangegang Trauma, sonst Lok
M86.47 ↔	Chron Osteomyelitis m Fistel, Knöchel/Fuß	M87.29 ↔	Knochennekrose d vorangegang Trauma, nnbez Lok
M86.48 ↔	Chron Osteomyelitis m Fistel, sonst Lok	M87.30 ↔	Sonst sek Knochennekrose, mehrere Lok
M86.49 ↔	Chron Osteomyelitis m Fistel, nnbez Lok	M87.31 ↔	Sonst sek Knochennekrose Schulterregion
M86.50 ↔	Sonst chron hämatogene Osteomyelitis, mehrere Lok	M87.32 ↔	Sonst sek Knochennekrose Oberarm
M86.51 ↔	Sonst chron hämatogene Osteomyelitis Schulterregion	M87.33 ↔	Sonst sek Knochennekrose Unterarm
M86.52 ↔	Sonst chron hämatogene Osteomyelitis Oberarm	M87.34 ↔	Sonst sek Knochennekrose Hand
M86.53 ↔	Sonst chron hämatogene Osteomyelitis Unterarm	M87.35 ↔	Sonst sek Knochennekrose Becken/OS
M86.54 ↔	Sonst chron hämatogene Osteomyelitis Hand	M87.36 ↔	Sonst sek Knochennekrose Unterschenkel
M86.55 ↔	Sonst chron hämatogene Osteomyelitis Becken/OS	M87.37 ↔	Sonst sek Knochennekrose Knöchel/Fuß
M86.56 ↔	Sonst chron hämatogene Osteomyelitis Unterschenkel	M87.38 ↔	Sonst sek Knochennekrose, sonst Lok
M86.57 ↔	Sonst chron hämatogene Osteomyelitis Knöchel/Fuß	M87.39 ↔	Sonst sek Knochennekrose, nnbez Lok
M86.58 ↔	Sonst chron hämatogene Osteomyelitis, sonst Lok	M87.80 ↔	Sonstige Knochennekrose, mehrere Lokalisationen
M86.59 ↔	Sonst chron hämatogene Osteomyelitis, nnbez Lok		



M87.81 ↔	Sonstige Knochennekrose Schulterregion	N04.3 ↔	Nephrotisches Synd, diffuse mesangioproliferative GN
M87.82 ↔	Sonstige Knochennekrose Oberarm	N04.4 ↔	Nephrotisches Synd, diffuse endokapillär-proliferative GN
M87.83 ↔	Sonstige Knochennekrose Unterarm	N04.5 ↔	Nephrotisches Synd, diffuse mesangiokapilläre GN
M87.84 ↔	Sonstige Knochennekrose Hand	N04.6 ↔	Nephrotisches Syndrom, Dense-deposit-Krankheit
M87.85 ↔	Sonstige Knochennekrose Beckenregion/OS	N04.7 ↔	Nephrotisches Synd, GN m diffuser Halbmondbildung
M87.86 ↔	Sonstige Knochennekrose Unterschenkel	N04.8 ↔	Nephrotisches Synd, sonst morphol Veränderungen
M87.87 ↔	Sonstige Knochennekrose Knöchel/Fuß	N04.9 ↔	Nephrotisches Synd, Art morphol Veränderung nnbez
M87.88 ↔	Sonstige Knochennekrose, sonstige Lokalisation	N08.3 ↔	Glomeruläre KH b Diabetes mellitus
M87.89 ↔	Sonstige Knochennekrose, nnbez Lokalisationen	N10 ↔	Akute tubulointerstitielle Nephritis
M87.90 ↔	Knochennekrose, nnbez, mehrere Lokalisationen	N12 ↔	Tubulointerstitielle Nephritis, n als akut od chron bez
M87.91 ↔	Knochennekrose, nnbez, Schulterregion	N13.5 ↔	Abknickung u Striktur Ureters oh Hydronephrose
M87.92 ↔	Knochennekrose, nnbez, Oberarm	N13.8 ↔	Sonst obstruktive Uropathie u Refluxuropathie
M87.93 ↔	Knochennekrose, nnbez, Unterarm	N13.9 ↔	Obstruktive Uropathie u Refluxuropathie, nnbez
M87.94 ↔	Knochennekrose, nnbez, Hand	N15.10 ↔	Nierenabszess
M87.95 ↔	Knochennekrose, nnbez, Beckenreg/Oberschenkel	N15.11 ↔	Perinephritischer Abszess
M87.96 ↔	Knochennekrose, nnbez, Unterschenkel	N17.01 ↔	Akutes Nierenversagen m Tubulusnekrose: Stadium 1
M87.97 ↔	Knochennekrose, nnbez, Knöchel/Fuß	N17.02 ↔	Akutes Nierenversagen m Tubulusnekrose: Stadium 2
M87.98 ↔	Knochennekrose, nnbez, sonstige Lokalisation	N17.03 ↔	Akutes Nierenversagen m Tubulusnekrose: Stadium 3
M87.99 ↔	Knochennekrose, nnbez, nnbez Lokalisationen	N17.09 ↔	Akutes Nierenversagen m Tubulusnekrose: Stadium nnbez
M90.00 ↔	Knochentuberkulose, mehrere Lokalisationen	N17.11 ↔	Akutes Nierenversagen m akuter Rindennekrose: Stadium 1
M90.01 ↔	Knochentuberkulose Schulterregion	N17.12 ↔	Akutes Nierenversagen m akuter Rindennekrose: Stadium 2
M90.02 ↔	Knochentuberkulose Oberarm	N17.13 ↔	Akutes Nierenversagen m akuter Rindennekrose: Stadium 3
M90.03 ↔	Knochentuberkulose Unterarm	N17.19 ↔	Akutes Nierenversagen m akut. Rindennekrose: Stadium nnbez
M90.04 ↔	Knochentuberkulose Hand	N17.21 ↔	Akutes Nierenversagen m Marknekrose: Stadium 1
M90.05 ↔	Knochentuberkulose Beckenregion u Oberschenkel	N17.22 ↔	Akutes Nierenversagen m Marknekrose: Stadium 2
M90.06 ↔	Knochentuberkulose Unterschenkel	N17.23 ↔	Akutes Nierenversagen m Marknekrose: Stadium 3
M90.07 ↔	Knochentuberkulose Knöchel u Fuß	N17.29 ↔	Akutes Nierenversagen m Marknekrose: Stadium nnbez
M90.08 ↔	Knochentuberkulose, sonstige Lokalisation	N17.81 ↔	Sonstiges akutes Nierenversagen: Stadium 1
M90.09 ↔	Knochentuberkulose, nnbez Lokalisationen	N17.82 ↔	Sonstiges akutes Nierenversagen: Stadium 2
M90.10 ↔	Periostitis b sonst aokl Inf-KH, mehrere Lok	N17.83 ↔	Sonstiges akutes Nierenversagen: Stadium 3
M90.11 ↔	Periostitis b sonst aokl Inf-KH, Schulterregion	N17.89 ↔	Sonstiges akutes Nierenversagen: Stadium nnbez
M90.12 ↔	Periostitis b sonst aokl Inf-KH, Oberarm	N17.91 ↔	Akutes Nierenversagen, nicht näher bezeichnet: Stadium 1
M90.13 ↔	Periostitis b sonst aokl Inf-KH, Unterarm	N17.92 ↔	Akutes Nierenversagen, nicht näher bezeichnet: Stadium 2
M90.14 ↔	Periostitis b sonst aokl Inf-KH, Hand	N17.93 ↔	Akutes Nierenversagen, nicht näher bezeichnet: Stadium 3
M90.15 ↔	Periostitis b sonst aokl Inf-KH, Becken/OS	N17.99 ↔	Akutes Nierenversagen, nicht näher bezeichnet: Stadium nnbez
M90.16 ↔	Periostitis b sonst aokl Inf-KH, Unterschenkel	N18.1 ↔	Chron Nierenkrankheit, Stadium 1
M90.17 ↔	Periostitis b sonst aokl Inf-KH, Knöchel/Fuß	N18.2 ↔	Chron Nierenkrankheit, Stadium 2
M90.18 ↔	Periostitis b sonst aokl Inf-KH, sonst Lok	N18.3 ↔	Chron Nierenkrankheit, Stadium 3
M90.19 ↔	Periostitis b sonst aokl Inf-KH, nnbez Lok	N18.4 ↔	Chron Nierenkrankheit, Stadium 4
M90.20 ↔	Osteopathie b sonst aokl Inf-KH, mehrere Lok	N18.80 ↔	Einseitige chron Nierenfunktionsstörung
M90.21 ↔	Osteopathie b sonst aokl Inf-KH, Schulterregion	N18.89 ↔	Sonst chron Nierenkrankheit, Stadium nnbez
M90.22 ↔	Osteopathie b sonst aokl Inf-KH, Oberarm	N18.9 ↔	Chronische Nierenkrankheit, nicht näher bezeichnet
M90.23 ↔	Osteopathie b sonst aokl Inf-KH, Unterarm	N19 ↔	Nnbez Niereninsuffizienz
M90.24 ↔	Osteopathie b sonst aokl Inf-KH, Hand	N20.0 ↔	Nierenstein
M90.25 ↔	Osteopathie b sonst aokl Inf-KH, Becken/OS	N20.2 ↔	Nierenstein u Ureterstein gleichzeitig
M90.26 ↔	Osteopathie b sonst aokl Inf-KH, Unterschenkel	N25.1 ↔	Renaler Diabetes insipidus
M90.27 ↔	Osteopathie b sonst aokl Inf-KH, Knöchel/Fuß	N28.0 ↔	Ischämie/Infarkt Niere
M90.28 ↔	Osteopathie b sonst aokl Inf-KH, sonst Lok	N32.1 ↔	Vesikointestinalfistel
M90.29 ↔	Osteopathie b sonst aokl Inf-KH, nnbez Lok	N32.2 ↔	Harnblasenfistel, aonkl
M90.70 ↔	Knochenfraktur b Neubildungen, mehrere Lok	N32.3 ↔	Harnblasendivertikel
M90.71 ↔	Knochenfraktur b Neubildungen, Schulterregion	N32.4 ↔	Harnblasenruptur, nichttraumatisch
M90.72 ↔	Knochenfraktur b Neubildungen, Oberarm	N34.0 ↔	Harnröhrenabszeß
M90.73 ↔	Knochenfraktur b Neubildungen, Unterarm	N35.8 ↔	Sonstige Harnröhrenstriktur
M90.74 ↔	Knochenfraktur b Neubildungen, Hand	N36.0 ↔	Harnröhrenfistel
M90.75 ↔	Knochenfraktur b Neubildungen, Becken/OS		
M90.76 ↔	Knochenfraktur b Neubildungen, Unterschenkel		
M90.77 ↔	Knochenfraktur b Neubildungen, Knöchel/Fuß		
M90.78 ↔	Knochenfraktur b Neubildungen, sonst Lok		
M90.79 ↔	Knochenfraktur b Neubildungen, nnbez Lok		
M96.80 ↔	Elektiv offen belassenes Sternum n thoraxchir Eingriff		
M96.81 ↔	Instabiler Thorax nach thoraxchirurgischem Eingriff		
M96.82 ↔	Verzögerte Knochenheilung nach Fusion oder Arthrodes		
M96.88 ↔	Sonst KH Muskel-Skelett-Systems nach med Maßn		
M96.9 ↔	KH Muskel-Skelett-Systems nach med Maßn, nnbez		
N03.6 ↔	Chron nephrit Synd, Dense-deposit-KH		
N04.0 ↔	Nephrotisches Synd, minimale glomeruläre Läsion		
N04.1 ↔	Nephrotisches Synd, fokale/segment glomerul Läsionen		
N04.2 ↔	Nephrotisches Synd, diffuse membranöse GN		

N36.1 ↔	Harnröhrendivertikel	P35.2 ↔	Angeborene Infektion d Herpesviren [Herpes simplex]
N39.0 ↔	Harnwegsinfektion, Lokalisation nnbez	P35.3 ↔	Angeborene Virushepatitis
N43.1 ↔	Infizierte Hydrozele	P35.8 ↔	Sonstige angeborene Viruskrankheiten
N44.0 ↔	Hodentorsion	P35.9 ↔	Angeborene Viruskrankheit, nnbez
N44.1 ↔	Hydatidentorsion	P36.0 ↔	Sepsis b Neugeborenen d Streptokokken, Gruppe B
N45.0 ↔	Orchitis, Epididymitis u Epididymoorchitis m Absz	P36.1 ↔	Sepsis b Neugeborenen d sonst u nnbez Streptokokken
N76.4 ↔	Abszeß Vulva	P36.2 ↔	Sepsis b Neugeborenen d Staphylococcus aureus
N82.0 ↔	Vesikovaginalfistel	P36.3 ↔	Sepsis b Neugeborenen d so u nnbez Staphylokokken
N82.1 ↔	Sonst Fisteln zw weibl Harn- u Genitaltrakt	P36.4 ↔	Sepsis b Neugeborenen d Escherichia coli
N82.2 ↔	Fistel zw Vagina u Dünndarm	P36.5 ↔	Sepsis b Neugeborenen d Anaerobier
N82.3 ↔	Fistel zw Vagina u Dickdarm	P36.8 ↔	Sonstige bakterielle Sepsis b Neugeborenen
N82.4 ↔	Sonst Fisteln zw weiblichem Genital- u Darmtrakt	P36.9 ↔	Bakterielle Sepsis b Neugeborenen, nnbez
N82.5 ↔	Fisteln zw weiblichem Genitaltrakt u Haut	P37.0 ↔	Angeborene Tuberkulose
N82.8 ↔	Sonstige Fisteln weiblicher Genitaltrakt	P37.1 ↔	Angeborene Toxoplasmose
N82.9 ↔	Fistel weiblicher Genitaltrakt, nnbez	P37.2 ↔	Neugeborenenlisteriose (disseminiert)
N83.5 ↔	Torsion Ovar, Ovarstiel u Tuba uterina	P37.3 ↔	Angeborene Malaria tropica
N99.1 ↔	Harnröhrenstriktur nach med Maßnahmen	P37.4 ↔	Sonstige angeborene Malaria
P02.1 ↔	Schädig Fetus/Ngb d so Formen Plazentalösung/-blutung	P37.8 ↔	Sonst nbez angeborene infektiöse u parasitäre KH
P03.1 ↔	Schäd Fet/Ngb d so Lag-/Halt-/EinstAnom/Mißv Weh/E	P52.0 ↔	Intraventrik (nichttraumat) Blutg 1. Grad Fetus/Neugeb
P04.0 ↔	Schäd Fet/Ngb d AnästH/Analg Mutter w Schw/Weh/Entb	P52.1 ↔	Intraventrik (nichttraumat) Blutg 2. Grad Fetus/Neugeb
P10.0 ↔	Subdurale Blutung d Geburtsverletzung	P52.2 ↔	Intraventrik (nichttraumat) Blutg 3. Grad Fetus/Neugeb
P10.1 ↔	Zerebrale Blutung d Geburtsverletzung	P52.3 ↔	Nnbez intraventrik (nichttraumat) Blutung Fetus/Neugeb
P10.2 ↔	Intraventrikuläre Blutung d Geburtsverletzung	P52.5 ↔	Subarachn Blutung (nichttraumat) Fetus/Neugeb
P10.3 ↔	Subarachnoidale Blutung d Geburtsverletzung	P53 ↔	Hämorrhagische KH b Fetus u Neugeborenen
P10.4 ↔	Tentoriumriß d Geburtsverletzung	P54.4 ↔	Nebennierenblutung b Neugeborenen
P10.8 ↔	So intrakran Verletz u Blutg d Geburtsverletzung	P56.0 ↔	Hydrops fetalis d Isoimmunisierung
P10.9 ↔	Nnbez intrakran Verletz u Blutg d Geburtsverletzung	P56.9 ↔	Hydrops fetalis d so u nnbez hämolytische KH
P11.1 ↔	Sonst nbez Hirnschädigung d Geburtsverletzung	P57.0 ↔	Kernikterus d Isoimmunisierung
P11.2 ↔	Nnbez Hirnschädigung d Geburtsverletzung	P57.8 ↔	Sonstiger nbez Kernikterus
P15.6 ↔	Adiponecrosis subcut neonat d Geburtsverletzung	P57.9 ↔	Kernikterus, nnbez
P22.0 ↔	Atemnotsynd [Respiratory distress synd] Neugeborenes	P59.1 ↔	Gallepfropf-Syndrom
P23.0 ↔	Angeborene Pneumonie d Viren	P59.2 ↔	Neugeborenenikterus d so u nnbez Leberzellschädigung
P23.1 ↔	Angeborene Pneumonie d Chlamydien	P60 ↔	Disseminierte intravasale Gerinnung Fetus/Neugeb
P23.2 ↔	Angeborene Pneumonie d Staphylokokken	P61.0 ↔	Transitorische Thrombozytopenie b Neugeborenen
P23.3 ↔	Angeborene Pneumonie d Streptokokken, Gruppe B	P70.2 ↔	Diabetes mellitus b Neugeborenen
P23.4 ↔	Angeborene Pneumonie d Escherichia coli	P72.1 ↔	Transitorische Hyperthyreose b Neugeborenen
P23.5 ↔	Angeborene Pneumonie d Pseudomonasarten	P77 ↔	Enterocolitis necroticans Fetus/Neugeborenes
P23.6 ↔	Angeborene Pneumonie d sonstige Bakterien	P78.0 ↔	Darmperforation in Perinatalperiode
P23.8 ↔	Angeborene Pneumonie d sonstige Erreger	P78.1 ↔	Sonstige Peritonitis b Neugeborenen
P23.9 ↔	Angeborene Pneumonie, nnbez	P83.0 ↔	Sclerema neonatorum
P24.0 ↔	Mekoniumaspiration d Neugeborene	P83.2 ↔	Hydrops fetalis, nicht d hämolytische KH bedingt Krämpfe b Neugeborenen
P24.1 ↔	Fruchtwasser- u Schleimaspiration d Neugeborene	P90 ↔	Zerebrale Leukomalazie b Neugeborenen
P24.2 ↔	Blutaspiration d Neugeborene	P91.2 ↔	Koma b Neugeborenen
P24.3 ↔	Aspiration von Milch u regurgitierter Nahrung d Neugeb	P91.5 ↔	Hypoxisch-ischäm Enzephalopathie b Neugeb [HIE]
P24.8 ↔	Sonst Aspirationssyndrome b Neugeborenen	P91.6 ↔	Erworbener Hydrozephalus beim Neugeborenen
P24.9 ↔	Aspirationssyndrom b Neugeborenen, nnbez	P91.7 ↔	Locked-in-Synd u apallisches Synd beim Neugeborenen
P25.0 ↔	Interstitielles Emphysem m Ursprung in Perinatalperiode	P91.80 ↔	Transitorische Myasthenia gravis b Neugeborenen
P25.1 ↔	Pneumothorax m U in Perinatalperiode	P94.0 ↔	Angeborene Muskelhypotonie
P25.2 ↔	Pneumomediastinum m U in Perinatalperiode	P94.2 ↔	Angeborene Niereninsuffizienz
P25.3 ↔	Pneumoperikard m U in Perinatalperiode	P96.0 ↔	EntzugSympt Neugeb b Einn abh-erz AM/Drogen d Mutter
P25.8 ↔	So Zustände iVm interstit Emphysem m U in PerinatPer	P96.1 ↔	EntzugsSympt b therapeut Anwendung v AM Neugeb
P26.0 ↔	Tracheobronchiale Blutg m U in Perinatalperiode	P96.2 ↔	Anenzephalie
P26.1 ↔	Massive Lungenblutung m U in Perinatalperiode	Q00.0 ↔	Kraniorhachischisis
P26.8 ↔	Sonst Lungenblutung m U in Perinatalperiode	Q00.1 ↔	Inienzephalie
P26.9 ↔	Nnbez Lungenblutung m U in Perinatalperiode	Q00.2 ↔	Frontale Enzephalozele
P27.0 ↔	Mikity-Wilson-Syndrom	Q01.0 ↔	Nasofrontale Enzephalozele
P27.1 ↔	Bronchopulmonale Dysplasie m U in Perinatalperiode	Q01.1 ↔	Okzipitale Enzephalozele
P27.8 ↔	Sonst chron AtemwegskH m U in Perinatalperiode	Q01.2 ↔	Enzephalozele sonstiger Lokalisationen
P27.9 ↔	Nnbez chron AtemwegskH m U in Perinatalperiode	Q01.8 ↔	Enzephalozele, nnbez
P28.5 ↔	Respiratorisches Versagen b Neugeborenen	Q01.9 ↔	
P29.0 ↔	Herzinsuffizienz b Neugeborenen		
P35.0 ↔	Rötelnembryopathie		
P35.1 ↔	Angeborene Zytomegalie		

Q03.0 ↔	Fehlbildungen Aquaeductus cerebri	Q26.2 ↔	Totale Fehleinmündung Lungenvenen
Q03.1 ↔	Atresie Apertura mediana/Apertura laterales 4 Ventrikel	Q26.3 ↔	Partielle Fehleinmündung Lungenvenen
Q03.8 ↔	Sonstiger angeborener Hydrozephalus	Q28.00 ↔	Angeborenes art-ven Aneurysma der präzerebr Gefäße
Q03.9 ↔	Angeborener Hydrozephalus, nnbez	Q28.01 ↔	Angeborene arteriovenöse Fistel der präzerebralen Gefäße
Q04.0 ↔	Angeborene Fehlbildungen Corpus callosum	Q28.08 ↔	Sonst angeb art-ven Fehlbildg d präzerebralen Gefäße
Q04.1 ↔	Arrhinenzephalie	Q28.09 ↔	Angeborene art-ven Fehlbildg d präzerebr Gefäße, nnbez
Q04.2 ↔	Holoprosenzephalie-Syndrom	Q28.10 ↔	Angeborenes Aneurysma der präzerebralen Gefäße
Q04.3 ↔	Sonstige Reduktionsdeformitäten Gehirn	Q28.11 ↔	Angeborene Fistel der präzerebralen Gefäße
Q04.4 ↔	Septooptische Dysplasie	Q28.18 ↔	Sonst angeborene Fehlbildg d präzerebralen Gefäße
Q04.5 ↔	Megalenzephalie	Q28.19 ↔	Angeborene Fehlbildung d präzerebralen Gefäße, nnbez
Q04.6 ↔	Angeborene Gehirnzysten	Q28.20 ↔	Angeborenes art-ven Aneurysma d zerebralen Gefäße
Q04.8 ↔	Sonst nbez angeborene Fehlbildungen Gehirn	Q28.21 ↔	Angeborene arteriovenöse Fistel der zerebralen Gefäße
Q05.0 ↔	Zervikale Spina bifida m Hydrozephalus	Q28.28 ↔	Sonst angeborene art-ven Fehlbildg d zerebralen Gefäße
Q05.1 ↔	Thorakale Spina bifida m Hydrozephalus	Q28.29 ↔	Angeborene art-ven Fehlbildg d zerebr Gefäße, nnbez
Q05.2 ↔	Lumbale Spina bifida m Hydrozephalus	Q28.30 ↔	Angeborenes Aneurysma der zerebralen Gefäße
Q05.3 ↔	Sakrale Spina bifida m Hydrozephalus	Q28.31 ↔	Angeborene Fistel der zerebralen Gefäße
Q05.4 ↔	Nnbez Spina bifida m Hydrozephalus	Q28.38 ↔	Sonstige angeborene Fehlbildungen der zerebralen Gefäße
Q05.5 ↔	Zervikale Spina bifida oh Hydrozephalus	Q28.39 ↔	Angeborene Fehlbildung d zerebr Gefäße, nnbez
Q05.6 ↔	Thorakale Spina bifida oh Hydrozephalus	Q30.0 ↔	Choanalatresie
Q05.7 ↔	Lumbale Spina bifida oh Hydrozephalus	Q31.0 ↔	Kehlkopfsegel
Q05.8 ↔	Sakrale Spina bifida oh Hydrozephalus	Q31.1 ↔	Angeborene subglottische Stenose
Q05.9 ↔	Spina bifida, nnbez	Q31.2 ↔	Hypoplasie Kehlkopf
Q06.0 ↔	Amyelie	Q31.3 ↔	Laryngozele (angeboren)
Q06.1 ↔	Hypoplasie u Dysplasie Rückenmark	Q31.5 ↔	Angeb Laryngomalazie
Q06.2 ↔	Diastematomyelie	Q32.0 ↔	Angeborene Tracheomalazie
Q06.3 ↔	Sonst angeborene Fehlbildung Cauda equina	Q32.1 ↔	Sonstige angeborene Fehlbildungen Trachea
Q06.4 ↔	Hydromyelie	Q32.2 ↔	Angeborene Bronchomalazie
Q06.8 ↔	Sonst nbez angeborene Fehlbildungen RM	Q32.3 ↔	Angeborene Bronchusstenose
Q07.0 ↔	Arnold-Chiari-Syndrom	Q32.4 ↔	Sonst angeborene Fehlbildung Bronchien
Q15.0 ↔	Angeborenes Glaukom	Q33.0 ↔	Angeborene Zystenlunge
Q20.0 ↔	Truncus arteriosus communis	Q33.2 ↔	Lungensequestration (angeboren)
Q20.1 ↔	Re Doppelausstromventrikel [Double outlet right ventricle]	Q33.3 ↔	Agenesie Lunge
Q20.2 ↔	Linker Doppelausstromventrikel [Double outlet left ventricle]	Q33.4 ↔	Angeborene Bronchiektasie
Q20.3 ↔	Diskordante ventrikuloarterielle Verbindung	Q33.6 ↔	Hypoplasie u Dysplasie Lunge
Q20.4 ↔	Doppeleinströmventrikel [Double inlet ventricle]	Q37.0 ↔	Spalte harter Gaumen m beidseitiger Lippenspalte
Q20.5 ↔	Diskordante atrioventrikuläre Verbindung	Q37.1 ↔	Spalte harter Gaumen m einseitiger Lippenspalte
Q21.1 ↔	Vorhofseptumdefekt	Q37.2 ↔	Spalte weicher Gaumen m beidseitiger Lippenspalte
Q21.2 ↔	Defekt Vorhof- u Kammerseptum	Q37.3 ↔	Spalte weicher Gaumen m einseitiger Lippenspalte
Q21.3 ↔	Fallot-Tetralogie	Q37.4 ↔	Spalte harter/weicher Gaumen m beidseitiger Lippenspalte
Q21.4 ↔	Aortopulmonaler Septumdefekt	Q37.5 ↔	Spalte harter/weicher Gaumen m einseitiger Lippenspalte
Q21.80 ↔	Fallot-Pentalogie	Q37.8 ↔	Gaumenspalte, nnbez, m beidseitiger Lippenspalte
Q22.0 ↔	Pulmonalklappenatresie	Q37.9 ↔	Gaumenspalte, nnbez, m einseitiger Lippenspalte
Q22.1 ↔	Angeborene Pulmonalklappenstenose	Q38.7 ↔	Schlundtasche
Q22.4 ↔	Angeborene Trikuspidalklappenstenose	Q39.0 ↔	Ösophagusatresie oh Fistel
Q22.5 ↔	Ebstein-Anomalie	Q39.1 ↔	Ösophagusatresie m Ösophagoatrachealfistel
Q22.6 ↔	Hypoplastisches Rechtsherzsyndrom	Q39.2 ↔	Angeborene Ösophagoatrachealfistel o Atresie
Q22.8 ↔	Sonst angeborene Fehlbildung Trikuspidalklappe	Q39.3 ↔	Angeborene Ösophagusstenose u -striktur
Q22.9 ↔	Angeborene Fehlbildung Trikuspidalklappe, nnbez	Q39.4 ↔	Ösophagusmembran
Q23.0 ↔	Angeborene Aortenklappenstenose	Q40.0 ↔	Angeborene hypertrophische Pylorusstenose
Q23.1 ↔	Angeborene Aortenklappeninsuffizienz	Q41.0 ↔	Angeb(s) Fehlen, Atresie u Stenose Duodenum
Q23.2 ↔	Angeborene Mitralklappenstenose	Q41.1 ↔	Angeb(s) Fehlen, Atresie u Stenose Jejunum
Q23.3 ↔	Angeborene Mitralklappeninsuffizienz	Q41.2 ↔	Angeb(s) Fehlen, Atresie u Stenose Ileum
Q23.4 ↔	Hypoplastisches Linksherzsyndrom	Q41.8 ↔	Angeb(s) Fehlen, Atresie u Stenose so nbez Teile Dünndarm
Q23.8 ↔	Sonst angeborene Fehlbildung Aorten- u Mitralklappe	Q41.9 ↔	Angeb(s) Fehlen, Atresie u Stenose Dünndarm, Teil nnbez
Q23.9 ↔	Angeborene Fehlbildung Aorten- u Mitralklappe, nnbez	Q42.0 ↔	Angeb(s) Fehlen, Atresie u Stenose Rektum m Fistel
Q24.2 ↔	Cor triatriatum	Q42.1 ↔	Angeb(s) Fehlen, Atresie u Stenose Rektum oh Fistel
Q24.3 ↔	Infundibuläre Pulmonalstenose	Q42.2 ↔	Angeb(s) Fehlen, Atresie u Stenose Anus m Fistel
Q24.4 ↔	Angeborene subvalvuläre Aortenstenose		
Q24.5 ↔	Fehlbildung Koronargefäße		
Q24.6 ↔	Angeborener Herzblock		
Q24.8 ↔	Sonst nbez angeborene Fehlbildungen Herz		
Q25.1 ↔	Koarktation Aorta		
Q25.2 ↔	Atresie Aorta		
Q25.3 ↔	Stenose Aorta (angeboren)		
Q25.5 ↔	Atresie A pulmonalis		
Q25.6 ↔	Stenose A pulmonalis (angeboren)		

Q42.3 ↔	Angeb(s) Fehlen, Atresie u Stenose Anuss oh Fistel	Q79.4 ↔	Bauchdeckenaplasie-Syndrom
Q42.8 ↔	Angeb(s) Fehlen, Atresie u Stenose sonst Teile Dickdarm	Q79.5 ↔	Sonst angeborene Fehlbildung Bauchdecke
Q42.9 ↔	Angeb(s) Fehlen, Atresie u Stenose Dickdarm, Teil nnbez	Q79.6 ↔	Ehlers-Danlos-Syndrom
Q43.0 ↔	Meckel-Divertikel	Q80.0 ↔	Ichthyosis vulgaris
Q43.1 ↔	Hirschsprung-KH	Q80.1 ↔	X-chromosomal-rezessive Ichthyosis
Q43.3 ↔	Angeborene Fehlbildungen, die Darmfixation betreffen	Q80.2 ↔	Lamelläre Ichthyosis
Q44.2 ↔	Atresie Gallengänge	Q80.3 ↔	Bullöse kongenitale ichthyosiforme Erythrodermie
Q44.3 ↔	Angeborene Stenose u Striktur Gallengänge	Q80.4 ↔	Ichthyosis congenita gravis [Harlekinfetus]
Q44.6 ↔	Zystische Leberkrankheit [Zystenleber]	Q80.8 ↔	Sonstige Ichthyosis congenita
Q44.7 ↔	Sonstige angeborene Fehlbildungen Leber	Q80.9 ↔	Ichthyosis congenita, nnbez
Q45.0 ↔	Agenesie, Aplasie u Hypoplasie Pankreas	Q81.0 ↔	Epidermolysis bullosa simplex
Q45.1 ↔	Pancreas anulare	Q81.1 ↔	Epidermolysis bullosa atrophicans gravis
Q45.2 ↔	Angeborene Pankreaszyste	Q81.2 ↔	Epidermolysis bullosa dystrophica
Q45.3 ↔	Sonst angeb Fehlbild Pankreas u Ductus pancreaticus	Q81.8 ↔	Sonstige Epidermolysis bullosa
Q56.0 ↔	Hermaphroditismus, aonkl	Q81.9 ↔	Epidermolysis bullosa, nnbez
Q56.1 ↔	Pseudohermaphroditismus masculinus, aonkl	Q82.4 ↔	Ektodermale Dysplasie (anhidrotisch)
Q56.2 ↔	Pseudohermaphroditismus femininus, aonkl	Q85.0 ↔	Neurofibromatose (nicht bösartig)
Q56.3 ↔	Pseudohermaphroditismus, nnbez	Q85.1 ↔	Tuberöse (Hirn-) Sklerose
Q56.4 ↔	Unbestimmtes Geschlecht, nnbez	Q85.8 ↔	Sonstige Phakomatosen, aonkl
Q60.0 ↔	Nierenagenesie, einseitig	Q85.9 ↔	Phakomatose, nnbez
Q60.1 ↔	Nierenagenesie, beidseitig	Q86.1 ↔	Antiepileptika-Embryopathie
Q60.2 ↔	Nierenagenesie, nnbez	Q86.2 ↔	Warfarin-Embryopathie
Q60.3 ↔	Nierenhypoplasie, einseitig	Q87.0 ↔	Angeb FehlbildSynd m vorwiegender Beteiligung Gesicht
Q60.4 ↔	Nierenhypoplasie, beidseitig	Q87.1 ↔	Angeb FehlbildSynd vorw m Kleinwuchs einherg
Q60.5 ↔	Nierenhypoplasie, nnbez	Q87.2 ↔	Angeb FehlbildSynd m vorwiegend Beteiligung Extrem
Q60.6 ↔	Potter-Syndrom	Q87.3 ↔	Angeb FehlbSynd m verm GewWachstum früh Kindesalter
Q61.1 ↔	Polyzyst Niere, autosom-rez	Q87.4 ↔	Marfan-Syndrom
Q64.1 ↔	Ekstrophie Harnblase	Q87.8 ↔	Sonst nbez angeborene Fehlbildungssynde, aonkl
Q64.2 ↔	Angeborene Urethralklappen im hinteren Teil Harnröhre	Q89.1 ↔	Angeborene Fehlbildungen Nebenniere
Q64.3 ↔	So Atresie u (angeb) Stenose Urethra u Harnblasenhals	Q89.4 ↔	Siamesische Zwillinge
Q74.3 ↔	Arthrogryposis multiplex congenita	Q90.0 ↔	Trisomie 21, meiotische Non-disjunction
Q75.0 ↔	Kraniosynostose	Q90.1 ↔	Trisomie 21, Mosaik (mitotische Non-disjunction)
Q75.1 ↔	Dysostosis craniofacialis	Q90.2 ↔	Trisomie 21, Translokation
Q75.2 ↔	Hypertelorismus	Q90.9 ↔	Down-Syndrom, nnbez
Q75.3 ↔	Makrozephalie	Q91.0 ↔	Trisomie 18, meiotische Non-disjunction
Q75.4 ↔	Dysostosis mandibulofacialis	Q91.1 ↔	Trisomie 18, Mosaik (mitotische Non-disjunction)
Q75.5 ↔	Okulo-mandibulo-faziales Syndrom	Q91.2 ↔	Trisomie 18, Translokation
Q75.8 ↔	So nbez angeb Fehlbild Schädel-/Gesichtsschädelknochen	Q91.3 ↔	Edwards-Syndrom, nnbez
Q75.9 ↔	Angeb Fehlbild Schädel-/Gesichtsschädelknochen, nnbez	Q91.4 ↔	Trisomie 13, meiotische Non-disjunction
Q76.1 ↔	Klippel-Feil-Syndrom	Q91.5 ↔	Trisomie 13, Mosaik (mitotische Non-disjunction)
Q77.0 ↔	Achondrogenesie	Q91.6 ↔	Trisomie 13, Translokation
Q77.1 ↔	Thanatophore Dysplasie	Q91.7 ↔	Patau-Syndrom, nnbez
Q77.2 ↔	Kurzripp-Polydaktylie-Syndrome	Q92.0 ↔	Vollständige Trisomie, meiotische Non-disjunction
Q77.3 ↔	Chondrodysplasia-punctata-Syndrome	Q92.1 ↔	Vollständige Trisomie, Mosaik (mitotische Non-disjunction)
Q77.4 ↔	Achondroplasie	Q92.2 ↔	Partielle Trisomie, Majorform
Q77.5 ↔	Diastrophische Dysplasie	Q92.3 ↔	Partielle Trisomie, Minorform
Q77.6 ↔	Chondroektodermale Dysplasie	Q92.4 ↔	Chromosomenduplikat nur in Prometaphase sichtbar
Q77.7 ↔	Dysplasia spondyloepiphysaria	Q92.5 ↔	Chromosomenduplikat m so komplexen Rearrangements
Q77.8 ↔	So Osteochondrodysp m WachstStör Röhrenkn u WS	Q92.6 ↔	Überzählige Marker-Chromosomen
Q77.9 ↔	Osteochondrodysp m WachstStör Röhrenkn u WS, nnbez	Q92.7 ↔	Triploidie u Polyploidie
Q78.0 ↔	Osteogenesis imperfecta	Q92.8 ↔	Sonst nbez Trisomien u partielle Trisomien Autosomen
Q78.1 ↔	Polystot fibrös Dysplas [Jaffé-Lichtenstein-Synd]	Q92.9 ↔	Trisomie u partielle Trisomie Autosomen, nnbez
Q78.2 ↔	Marmorknochenkrankheit	Q93.0 ↔	Vollständige Monosomie, meiotische Non-disjunction
Q78.3 ↔	Progrediente diaphysäre Dysplasie	Q93.1 ↔	Vollst Monosomie, Mosaik (mitotische Non-disjunction)
Q78.4 ↔	Enchondromatose	Q93.2 ↔	Ringchromosomen u zentrische Chromosomen
Q78.6 ↔	Angeborene multiple Exostosen	Q93.3 ↔	Deletion kurzer Arm Chromosom 4
Q78.9 ↔	Osteochondrodysplasie, nnbez	Q93.4 ↔	Deletion kurzer Arm Chromosom 5
Q79.0 ↔	Angeborene Zwerchfellhernie	Q93.5 ↔	Sonstige Deletionen Chromosomenteil
Q79.1 ↔	Sonst angeborene Fehlbildung Zwerchfell	Q93.6 ↔	Deletionen, nur in Prometaphase sichtbar
Q79.2 ↔	Exomphalus	Q93.7 ↔	Deletionen m so komplexen Rearrangements
Q79.3 ↔	Gastroschisis	Q93.8 ↔	Sonstige Deletionen Autosomen
		Q93.9 ↔	Deletion Autosomen, nnbez



Q95.2 ↔	Balanciert Rearrangement Autosomen b abn Individuum	S06.6 ↔	Traumatische subarachnoidale Blutung
Q95.3 ↔	Balanc Rearrangement Gonosom/Autosom b abn Individuum	S06.70 ↔	Bewußtlos b SHT, < 30 Min
Q95.4 ↔	Individuen m Marker-Heterochromatin	S06.71 ↔	Bewußtlos b SHT, 30 Min bis 24 Std
Q95.5 ↔	Individuen m autosomaler Bruchstelle	S06.72 ↔	Bewußtlos b SHT, > 24 h, m Rück z vorh besteh BewGr
Q95.8 ↔	So balanciert Chromosom-Rearrangement u Strukt-Marker	S06.79 ↔	Bewußtlos b SHT, Dauer nnbez
Q95.9 ↔	Balanciert Chromosom-Rearrangement u Strukt-Marker, nnbez	S06.8 ↔	Sonstige intrakranielle Verletzungen
Q99.0 ↔	Chimäre 46,XX/46,XY	S06.9 ↔	Intrakranielle Verletzung, nnbez
Q99.1 ↔	Hermaphroditismus verus mit Karyotyp 46,XX	S07.0 ↔	Zerquetschung Gesicht
Q99.2 ↔	Fragiles X-Chromosom	S07.1 ↔	Zerquetschung Schädel
R02 ↔	Gangrän, aonkl	S07.8 ↔	Zerquetschung sonstiger Teile Kopf
R16.2 ↔	Hepatomegalie verbunden m Splenomegalie, aonkl	S07.9 ↔	Zerquetschung Kopf, Teil nnbez
R29.1 ↔	Meningismus	S09.2 ↔	Traumatische Trommelfellruptur
R40.2 ↔	Koma, nnbez	S09.9 ↔	Nnbez Verletzung Kopf
R56.8 ↔	So u nnbez Krämpfe	S11.01 ↔	Offene Wunde: Kehlkopf
S01.35 ↔	Offene Wunde, Tuba auditiva	S11.02 ↔	Offene Wunde: Trachea, Pars cervicalis
S01.36 ↔	Offene Wunde, Gehörknöchelchen	S11.1 ↔	Offene Wunde mit Beteiligung Schilddrüse
S01.37 ↔	Offene Wunde, Trommelfell	S11.21 ↔	Offene Wunde: Rachen
S01.38 ↔	Offene Wunde, Innenohr	S11.22 ↔	Offene Wunde: Ösophagus, Pars cervicalis
S01.39 ↔	Offene Wunde, sonst u mehrere Teile Ohr Gehörstrukturen	S12.0 ↔	Fraktur 1. Halswirbel
S01.50 ↔	Offene Wunde, Mund, Teil nnbez	S12.1 ↔	Fraktur 2. Halswirbel
S01.52 ↔	Offene Wunde, Wangenschleimhaut	S12.21 ↔	Fraktur 3. Halswirbel
S01.53 ↔	Offene Wunde, Zahnfleisch (Processus alveolaris)	S12.22 ↔	Fraktur 4. Halswirbel
S01.54 ↔	Offene Wunde, Zunge u Mundboden	S12.23 ↔	Fraktur 5. Halswirbel
S01.55 ↔	Offene Wunde, Gaumen	S12.24 ↔	Fraktur 6. Halswirbel
S01.59 ↔	Offene Wunde, sonstige u mehrere Teile Lippe u Mundhöhle	S12.25 ↔	Fraktur 7. Halswirbel
S02.0 ↔	Schädeldachfraktur	S12.7 ↔	Multiple Frakturen Halswirbelsäule
S02.1 ↔	Schädelbasisfraktur	S12.8 ↔	Fraktur sonstiger Teile im Bereich Hals
S02.2 ↔	Nasenbeinfraktur	S12.9 ↔	Fraktur im Bereich Hals, Teil nnbez
S02.3 ↔	Fraktur Orbitaboden	S13.0 ↔	Traumatische Ruptur zervikale Bandscheibe
S02.4 ↔	Fraktur Jochbein u Oberkiefer	S13.10 ↔	Luxation Halswirbel, Höhe nnbez
S02.60 ↔	Unterkieferfraktur, Teil nnbez	S13.11 ↔	Luxation Halswirbel, C1/C2
S02.61 ↔	Unterkieferfraktur, Processus condylaris	S13.12 ↔	Luxation Halswirbel, C2/C3
S02.62 ↔	Unterkieferfraktur, Subkondylär	S13.13 ↔	Luxation Halswirbel, C3/C4
S02.63 ↔	Unterkieferfraktur, Processus coronoideus	S13.14 ↔	Luxation Halswirbel, C4/C5
S02.64 ↔	Unterkieferfraktur, Ramus mandibulae, nnbez	S13.15 ↔	Luxation Halswirbel, C5/C6
S02.65 ↔	Unterkieferfraktur, Angulus mandibulae	S13.16 ↔	Luxation Halswirbel, C6/C7
S02.66 ↔	Unterkieferfraktur, Symphysis mandibulae	S13.17 ↔	Luxation Halswirbel, C7/T1
S02.67 ↔	Unterkieferfraktur, Pars alveolaris	S13.18 ↔	Luxation Halswirbel, sonstige
S02.68 ↔	Unterkieferfx, Corpus mandibulae, sonst u nnbez Teile	S13.2 ↔	Luxation sonst u nnbez Teile im Bereich Hals
S02.69 ↔	Unterkieferfraktur, mehrere Teile	S13.3 ↔	Multiple Luxationen im Bereich Hals
S05.2 ↔	Rißverletz/Ruptur Auge m Prolaps/Verlust intraok Gewebe	S13.4 ↔	Kontusion Ödem zervikales Rückenmark
S05.3 ↔	Rißverletz Auge ohne Prolaps/Verlust intraok Gewebe	S14.0 ↔	Verletzungen zervikales Rückenmark, nnbez
S05.4 ↔	Penetrierende Wunde d Orbita m/oh Fremdkörper	S14.10 ↔	Komplette QS-Verletz zervikal RM
S05.5 ↔	Penetrierende Wunde Augapfel m Fremdkörper	S14.11 ↔	Zentr Halsmarkverletz (inkompl QS-Verletz)
S05.6 ↔	Penetrierende Wunde Augapfel oh Fremdkörper	S14.12 ↔	Sonst inkompl QS-Verletz, zervikal RM
S05.7 ↔	Abriß Augapfel	S14.13 ↔	Verletzung Nervenwurzeln Halswirbelsäule
S05.8 ↔	Sonstige Verletzungen Auge u Orbita	S14.2 ↔	Verletzung Plexus brachialis
S06.0 ↔	Gehirmschütterung	S14.3 ↔	Verletzung zervikaler sympathischer Nerven
S06.1 ↔	Traumatisches Hirnödem	S14.70 ↔	Verletzung zervikales RM, Höhe nnbez
S06.20 ↔	Diffuse Hirn- u Kleinhirnverletzung, nnbez	S14.71 ↔	Verletzung Rückenmark, C1
S06.21 ↔	Diffuse Hirnkontusionen	S14.72 ↔	Verletzung Rückenmark, C2
S06.22 ↔	Diffuse Kleinhirnkontusionen	S14.73 ↔	Verletzung Rückenmark, C3
S06.23 ↔	Multiple intrazerebrale u zerebellare Hämatome	S14.74 ↔	Verletzung Rückenmark, C4
S06.28 ↔	Sonstige diffuse Hirn-/Kleinhirnverletzungen	S14.75 ↔	Verletzung Rückenmark, C5
S06.30 ↔	Umschriebene Hirn-/Kleinhirnverletzung, nnbez	S14.76 ↔	Verletzung Rückenmark, C6
S06.31 ↔	Umschriebene Hirnkontusion	S14.77 ↔	Verletzung Rückenmark, C7
S06.32 ↔	Umschriebene Kleinhirnkontusion	S14.78 ↔	Verletzung Rückenmark, C8
S06.33 ↔	Umschriebenes zerebrales Hämatom	S15.00 ↔	Verletzung A carotis, Teil nnbez
S06.34 ↔	Umschriebenes zerebellares Hämatom	S15.01 ↔	Verletzung A carotis communis
S06.38 ↔	Sonst umschriebene Hirn-/Kleinhirnverletzungen	S15.02 ↔	Verletzung A carotis externa
S06.4 ↔	Epidurale Blutung	S15.03 ↔	Verletzung A carotis interna
S06.5 ↔	Traumatische subdurale Blutung	S15.3 ↔	Verletzung V jugularis interna
		S17.0 ↔	Zerquetschung Kehlkopf u Trachea
		S17.8 ↔	Zerquetschung sonstiger Teile Hals
		S17.9 ↔	Zerquetschung Hals, Teil nnbez
		S21.1 ↔	Offene Wunde vordere Thoraxwand
		S21.2 ↔	Offene Wunde hintere Thoraxwand
		S21.7 ↔	Multiple offene Wunden Thoraxwand
		S21.80 ↔	Nnbez offene Wunde sonstiger Teile Thorax



S21.83 ↔	Off Wunde (jed Teil Thorax) m Verbind zu intrathor Verletzt	S31.0 ↔	Offene Wunde Lumbosakralgegend Becken
S21.87 ↔	Weichteilschaden I. Gr b off Fraktur od Lux Thorax	S31.1 ↔	Offene Wunde Bauchdecke
S21.88 ↔	Weichteilschaden II. Gr b off Fraktur od Lux Thorax	S31.3 ↔	Offene Wunde Skrotum u Testes
S21.89 ↔	Weichteilschaden III. Gr b of Fraktur od Lux Thorax	S31.7 ↔	Multiple offene Wunden Abdomen LumbosakrGeg Becken
S21.9 ↔	Offene Wunde Thorax, Teil nnbez	S31.80 ↔	Offene Wunde sonst u nnbez Teile Abdomen
S22.00 ↔	Fraktur Brustwirbel, Höhe nnbez	S31.83 ↔	Off Wunde (jd T Abd LumbGeg Beck) m Verb intraabd Verl
S22.01 ↔	Fraktur Brustwirbel, T1 u T2	S31.87 ↔	Weichteilschaden I. Gr b off Fraktur od Lux LWS u Be
S22.02 ↔	Fraktur Brustwirbel, T3 u T4	S31.88 ↔	Weichteilschaden II. Gr b off Fraktur od Lux LWS u Be
S22.03 ↔	Fraktur Brustwirbel, T5 u T6	S31.89 ↔	Weichteilschaden III. Gr b off Fraktur od Lux LWS u Be
S22.04 ↔	Fraktur Brustwirbel, T7 u T8	S32.00 ↔	Fraktur Lendenwirbel, Höhe nnbez
S22.05 ↔	Fraktur Brustwirbel, T9 u T10	S32.01 ↔	Fraktur Lendenwirbel, L1
S22.06 ↔	Fraktur Brustwirbel, T11 u T12	S32.02 ↔	Fraktur Lendenwirbel, L2
S22.1 ↔	Multiple Frakturen Brustwirbelsäule	S32.03 ↔	Fraktur Lendenwirbel, L3
S22.2 ↔	Fraktur Sternum	S32.04 ↔	Fraktur Lendenwirbel, L4
S22.40 ↔	Rippenserienfraktur, nnbez	S32.05 ↔	Fraktur Lendenwirbel, L5
S22.41 ↔	Rippenserienfraktur, m Beteiligung erste Rippe	S32.1 ↔	Fraktur Os sacrum
S22.44 ↔	Rippenserienfraktur, m Beteiligung vier u mehr Rippen	S32.2 ↔	Fraktur Os coccygis
S22.5 ↔	Instabiler Thorax	S32.82 ↔	Fraktur, Lendenwirbelsäule u Kreuzbein, Teil nnbez
S23.0 ↔	Traumatische Ruptur thorakale Bandscheibe	S32.89 ↔	Fraktur, sonst u multiple Teile Becken
S23.10 ↔	Luxation Brustwirbel, Höhe nnbez	S33.0 ↔	Traumatische Ruptur einer lumbalen Bandscheibe
S23.11 ↔	Luxation Brustwirbel, T1/T2 u T2/T3	S33.10 ↔	Luxation Lendenwirbel, Höhe nnbez
S23.12 ↔	Luxation Brustwirbel, T3/T4 u T4/T5	S33.11 ↔	Luxation Lendenwirbel, L1/L2
S23.13 ↔	Luxation Brustwirbel, T5/T6 u T6/T7	S33.12 ↔	Luxation Lendenwirbel, L2/L3
S23.14 ↔	Luxation Brustwirbel, T7/T8 u T8/T9	S33.13 ↔	Luxation Lendenwirbel, L3/L4
S23.15 ↔	Luxation Brustwirbel, T9/T10 u T10/T11	S33.14 ↔	Luxation Lendenwirbel, L4/L5
S23.16 ↔	Luxation Brustwirbel, T11/T12	S33.15 ↔	Luxation Lendenwirbel, L5/S1
S23.17 ↔	Luxation Brustwirbel, T12/L1	S34.0 ↔	Kontusion Ödem lumbales RM [Conus medullaris]
S24.0 ↔	Kontusion u Ödem thorakales Rückenmark	S34.10 ↔	Kompl QS-Verletz lumbal RM
S24.10 ↔	Verletzung thorakales Rückenmark, nnbez	S34.11 ↔	Inkompl QS-Verletz lumbal RM
S24.11 ↔	Kompl QS-Verletz thorakal RM	S34.18 ↔	Sonst Verletz lumbal RM
S24.12 ↔	Inkompl QS-Verletz thorakal RM	S34.2 ↔	Verletz von Nervenwurzeln Lendenwirbelsäule Kreuzbein
S24.2 ↔	Verletzung Nervenwurzeln Brustwirbelsäule	S34.30 ↔	Kompl traumat Cauda- (equina-) Synd
S24.4 ↔	Verletzung thorakaler sympathischer Nerven	S34.31 ↔	Inkompl traumat Cauda- (equina-) Synd
S24.70 ↔	Verletzung thorakales RM, Höhe nnbez	S34.38 ↔	So u nnbez Verletz Cauda equina
S24.71 ↔	Verletzung Rückenmark, T1	S34.4 ↔	Verletzung Plexus lumbosacralis
S24.72 ↔	Verletzung Rückenmark, T2/T3	S34.5 ↔	Verletz sympath Nerven Lendenw-/Kreuzbein-/Beckenreg
S24.73 ↔	Verletzung Rückenmark, T4/T5	S34.70 ↔	Verletz lumbal RM, Höhe nnbez
S24.74 ↔	Verletzung Rückenmark, T6/T7	S34.71 ↔	Verletzung Rückenmark, L1
S24.75 ↔	Verletzung Rückenmark, T8/T9	S34.72 ↔	Verletzung Rückenmark, L2
S24.76 ↔	Verletzung Rückenmark, T10/T11	S34.73 ↔	Verletzung Rückenmark, L3
S24.77 ↔	Verletzung Rückenmark, T12	S34.74 ↔	Verletzung Rückenmark, L4
S25.0 ↔	Verletzung Aorta thoracica	S34.75 ↔	Verletzung Rückenmark, L5
S25.1 ↔	Verletzung Truncus brachiocephalicus od A subclavia	S34.76 ↔	Verletz RM, S1
S25.2 ↔	Verletzung V cava superior	S34.77 ↔	Verletz RM, S2-S5
S25.3 ↔	Verletzung V brachiocephalica od V subclavia	S35.0 ↔	Verletzung Aorta abdominalis
S26.0 ↔	Traumatisches Hämoperikard	S35.1 ↔	Verletzung V cava inferior
S26.81 ↔	Prellung Herz	S35.2 ↔	Verletzung Truncus coeliacus od A mesenterica
S26.82 ↔	Rißverletzung Herz oh Eröffnung Herzhöhle	S35.3 ↔	Verletzung V portae od V lienalis
S26.83 ↔	Rißverletzung Herz m Eröffnung Herzhöhle	S35.4 ↔	Verletzung von Blutgefäßen Niere
S26.88 ↔	Sonstige Verletzungen Herz	S35.5 ↔	Verletzung von Blutgefäßen Iliakalregion
S26.9 ↔	Verletzung Herz, nnbez	S35.7 ↔	Verletz mehr Blutgef in Höhe Abd LumbosakrGeg Becken
S27.0 ↔	Traumatischer Pneumothorax	S35.8 ↔	Verletzung so Blutgef in Höhe Abd LumbosakrGeg Becken
S27.1 ↔	Traumatischer Hämatothorax	S35.9 ↔	Verletzung nnbez Blutgefäß in Höhe Abd Lumbosakr Becken
S27.2 ↔	Traumatischer Hämatothorax	S36.01 ↔	Hämatom Milz
S27.32 ↔	Rißverletzung Lunge	S36.02 ↔	Kapselriß Milz, o größeren Einriß Parenchym
S27.38 ↔	Sonst u nnbez Verletzungen Lunge	S36.03 ↔	Rißverletzung Milz m Beteiligung Parenchym
S27.4 ↔	Verletzung eines Bronchus	S36.10 ↔	Verletzung Leber, nnbez
S27.5 ↔	Verletzung Trachea, Pars thoracica	S36.11 ↔	Prellung u Hämatom Leber
S27.6 ↔	Verletzung Pleura	S36.12 ↔	Rißverletzung Leber, nnbez
S27.7 ↔	Multiple Verletzungen intrathorakaler Organe	S36.13 ↔	Leichte Rißverletzung Leber
S27.81 ↔	Verletzung Zwerchfell	S36.14 ↔	Mittelschwere Rißverletzung Leber
S27.82 ↔	Verletzung Ductus thoracicus		
S27.83 ↔	Verletzung Ösophagus, Pars thoracica		
S27.84 ↔	Verletzung Thymus		
S27.88 ↔	Verletzung sonst nbez intrathorakale Organe u Strukturen		
S27.9 ↔	Verletzung eines nnbez intrathorakalen Organs		
S28.0 ↔	Verletzung eines nnbez intraabdominalen Organes		
S28.1 ↔	Traumatische Amputation eines Teiles Thorax		

S36.15 ↔	Schwere Rißverletzung Leber	S77.2 ↔	Zerquetschung m Beteiligung Hüfte Oberschenkel
S36.16 ↔	Sonstige Verletzungen Leber	S82.11 ↔	Fraktur proximales Ende Tibia, m Fraktur Fibula (jeder Teil)
S36.17 ↔	Verletzung Gallenblase	S82.41 ↔	Fraktur Fibula, isoliert, proximales Ende
S36.18 ↔	Verletzung Gallengang	S85.1 ↔	Verletzung A tibialis (anterior) (posterior)
S36.40 ↔	Verletzung Dünndarm, Teil nnbez	S85.2 ↔	Verletzung A peronea
S36.50 ↔	Verletzung Dickdarm, Teil nnbez	S85.7 ↔	Verletzung mehr Blutgefäße in Höhe Unterschenkel
S36.52 ↔	Verletzung Colon transversum	S85.9 ↔	Verletzung nnbez Blutgefäß in Höhe Unterschenkel
S36.53 ↔	Verletzung Colon descendens	S87.0 ↔	Zerquetschung Knie
S36.59 ↔	Verletzung sonst u mehrere Teile Dickdarm	S87.8 ↔	Zerquetschung sonst u nnbez Teile Unterschenkel
S36.6 ↔	Verletzung Rektum	S95.0 ↔	Verletzung A dorsalis pedis
S36.7 ↔	Verletzung mehrerer intraabdominaler Organe	S95.1 ↔	Verletzung A plantaris pedis
S36.81 ↔	Verletzung Peritoneum	S95.2 ↔	Verletzung Venen Fußbrücken
S36.83 ↔	Verletzung Retroperitoneum	S95.7 ↔	Verletz mehr Blutgefäße in Höhe Knöchel Fuß
S37.02 ↔	Rißverletzung Niere	S95.8 ↔	Verletz sonst Blutgefäße in Höhe Knöchel Fuß
S37.1 ↔	Verletzung Harnleiter	S95.9 ↔	Verletz eines nnbez Blutgefäßes in Höhe Knöchel Fuß
S38.0 ↔	Zerquetschung äußere Genitalorgane	S97.0 ↔	Zerquetschung OSG
S38.1 ↔	Zerquetschung so u nnbez Teile Abd LumbosakrGeg Becken	S97.1 ↔	Zerquetschung ein/mehr Zehen
S38.3 ↔	Traumat Abtrenn so u nnbez Teile Abd LumbosakrGeg Becken	S97.8 ↔	Zerquetschung sonst Teile OSG Fuß
S42.21 ↔	Fraktur, proximales Ende Humerus, Kopf	T04.0 ↔	Zerquetschungen m Beteiligung von Kopf u Hals
S42.29 ↔	Fraktur, proximales Ende Humerus, sonst u multiple Teile	T04.1 ↔	Zerquetsch m Bet Thor Abd, Thor Lumbos od Thor Becken
S42.3 ↔	Fraktur, Humerusschaft	T04.2 ↔	Zerquetsch m Bet mehr Regionen obere Extremität(en)
S45.0 ↔	Verletzung A axillaris	T04.3 ↔	Zerquetsch m Bet mehr Regionen untere Extremität(en)
S45.1 ↔	Verletzung A brachialis	T04.4 ↔	Zerquetsch m Bet mehr Reg obere/untere Extremitäten
S45.2 ↔	Verletzung V axillaris od V brachialis	T04.7 ↔	Zerquetsch mBet Th/Abd/Ex, Th/Lumbos/Extr od Th/Be/Ex
S45.3 ↔	Verletzung oberfl Venen in Höhe Schulter u Oberarm	T04.8 ↔	Zerquetsch m Bet sonst Kombinat von Körperregionen
S45.7 ↔	Verletzung mehr Blutgefäße in Höhe Schulter u Oberarm	T04.9 ↔	Multiple Zerquetschungen, nnbez
S45.8 ↔	Verletzung sonst Blutgefäße in Höhe Schulter u Oberarm	T05.8 ↔	Traumat Amputat m Bet so Kombinat von Körperregionen
S45.9 ↔	Verletzung nnbez Blutgefäß in Höhe Schulter u Oberarm	T06.0 ↔	Komb Verletz Gehirn Hirnnerven Nerven RM in Halshöhe
S47 ↔	Zerquetschung, Schulter Oberarm	T06.1 ↔	Verletzung Nerven RM m Bet mehr sonst Körperregionen
S55.0 ↔	Verletzung A ulnaris, in Höhe Unterarm	T06.3 ↔	Verletzung Blutgefäße m Bet mehr Körperregionen
S55.1 ↔	Verletzung A radialis, in Höhe Unterarm	T08.0 ↔	Fraktur WS, Höhe nnbez, geschlossen od onA
S55.2 ↔	Verletzung von Venen, in Höhe Unterarm	T08.1 ↔	Fraktur Wirbelsäule, Höhe nnbez, Offen
S55.7 ↔	Verletzung mehrerer Blutgefäße, in Höhe Unterarm	T09.1 ↔	Offene Wunde des Rumpfes, Höhe nnbez
S55.8 ↔	Verletzung sonst Blutgefäße, in Höhe Unterarm	T09.3 ↔	Verletzung Rückenmark, Höhe nnbez
S55.9 ↔	Verletzung eines nnbez Blutgefäßes, in Höhe Unterarm	T09.4 ↔	Verletz nnbez Nerven Nervenwurzeln u Plexus im Ber Rumpf
S57.0 ↔	Zerquetschung, Ellenbogen	T09.6 ↔	Traumatische Amputation Rumpf, Höhe nnbez
S57.8 ↔	Zerquetschung, sonstiger Teile Unterarm	T11.4 ↔	Verletzung nnbez Blutgefäß obere Extremität, Höhe nnbez
S57.9 ↔	Zerquetschung Unterarm, Teil nnbez	T13.4 ↔	Verletz nnbez Blutgefäß untere Extremität, Höhe nnbez
S62.8 ↔	Fraktur sonst u nnbez Teile Handgelenk u Hand	T14.5 ↔	Verletzung ein/mehr Blutgefäße an nnbez Körperregion
S65.0 ↔	Verletzung A ulnaris, in Höhe Handgelenk u Hand	T14.7 ↔	Zerquetsch u traumatische Amputation nnbez Körperregion
S65.1 ↔	Verletzung A radialis, in Höhe Handgelenk u Hand	T20.3 ↔	Verbrennung 3. Grades des Kopfes und des Halses
S65.2 ↔	Verletzung Gefäße Arcus palmaris superficialis	T20.7 ↔	Verätzung 3. Grades des Kopfes und des Halses
S65.3 ↔	Verletzung Gefäße Arcus palmaris profundus	T21.30 ↔	Verbrennung 3. Grades des Rumpfes: Teil nnbez
S65.4 ↔	Verletzung ein/mehr Blutgefäße, Daumen	T21.31 ↔	Verbrennung 3. Grades des Rumpfes: Brustdrüse [Mamma]
S65.5 ↔	Verletzung ein/mehr Blutgefäße, sonst Finger	T21.32 ↔	Verbr 3. Grades d Rumpfes: ThorW ausgen BrDrü/-warze
S65.7 ↔	Verletzung mehr Blutgefäße in Höhe Handgelenk u Hand	T21.33 ↔	Verbrennung 3. Grades des Rumpfes: Bauchdecke
S65.8 ↔	Verletzung sonst Blutgefäße in Höhe Handgelenk u Hand	T21.34 ↔	Verbrennung 3. Grades des Rumpfes: Rücken [jeder Teil]
S65.9 ↔	Verletzung nnbez Blutgefäß im Ber Handgelenk u Hand	T21.35 ↔	Verbrennung 3. Grades des Rumpfes: (Äußeres) Genitale
S67.0 ↔	Zerquetschung Daumen ein/mehr sonstiger Finger	T21.39 ↔	Verbrennung 3. Grades des Rumpfes: Sonstige Teile
S67.8 ↔	Zerquetschung sonst u nnbez Teile Handgelenk Hand	T21.70 ↔	Verätzung 3. Grades des Rumpfes: Teil nnbez
S70.1 ↔	Prellung Oberschenkel		
S75.7 ↔	Verletz mehr Blutgefäße, in Höhe Hüfte u Oberschenkel		
S75.8 ↔	Verletz sonst Blutgefäße, in Höhe Hüfte u Oberschenkel		
S75.9 ↔	Verletz nnbez Blutgefäß, in Höhe Hüfte u Oberschenkel		
S77.0 ↔	Zerquetschung Hüfte		
S77.1 ↔	Zerquetschung Oberschenkel		



T21.71 ↔	Verätzung 3. Grades des Rumpfes: Brustdrüse [Mamma]	T28.8 ↔	Verätzung innerer Organe des Urogenitaltraktes
T21.72 ↔	Verätz 3. Grades des Rumpfes: ThorW ausgen BrDrü/-warz	T28.9 ↔	Verätzung sonstiger und nnbez innerer Organe
T21.73 ↔	Verätzung 3. Grades des Rumpfes: Bauchdecke	T29.0 ↔	Verbrennungen mehrerer Körperregionen nnbez Grades
T21.74 ↔	Verätzung 3. Grades des Rumpfes: Rücken [jeder Teil]	T29.3 ↔	Verbr mehr Körperreg, wobei mind eine Verbr 3. Gr angeg
T21.75 ↔	Verätzung 3. Grades des Rumpfes: (Äußeres) Genitale	T29.4 ↔	Verätzungen mehrerer Körperregionen nnbez Grades
T21.79 ↔	Verätzung 3. Grades des Rumpfes: Sonstige Teile	T29.7 ↔	Verätz mehr Körperreg, wobei mind Verätz 3. Gr angegeben
T22.30 ↔	Verbr 3. Gr Schult/Arm, ausgen Handgel/Hand: Teil nnbez	T31.22 ↔	Verbr 20-29% KöOF: 20-29% Verbr 3. Gr
T22.31 ↔	Verbr 3. Gr Schult/Arm, ausgen Handgel/Hand: UA u EIIB	T31.32 ↔	Verbr 30-39% KöOF: 20-29% Verbr 3. Gr
T22.32 ↔	Verbr 3. Gr Schult/Arm, ausgen Handg/Hand: (O-)A u Schult	T31.33 ↔	Verbr 30-39% KöOF: 30-39% Verbr 3. Gr
T22.33 ↔	Verbr 3. Gr Schult/Arm, ausgen Handgel/Hand: Achselhöhle	T31.42 ↔	Verbr 40-49% KöOF: 20-29% Verbr 3. Gr
T22.70 ↔	Verätz 3. Gr Schult/Arm, ausgen Handgel/Hand: Teil nnbez	T31.43 ↔	Verbr 40-49% KöOF: 30-39% Verbr 3. Gr
T22.71 ↔	Verätz 3. Gr Schult/Arm, ausgen Handgel/Hand: UA u EIIB	T31.44 ↔	Verbr 40-49% KöOF: 40-49% Verbr 3. Gr
T22.72 ↔	Verätz 3. Gr Schult/Arm, ausg Handg/Hand: (O-)A u Schult	T31.50 ↔	Verbr 50-59% KöOF: < 10% od nnbez Anteil Verbr 3. Gr
T22.73 ↔	Verätz 3. Gr Schult/Arm, ausgen Handg/Hand: Achselhöhle	T31.51 ↔	Verbr 50-59% KöOF: 10-19% Verbr 3. Gr
T23.3 ↔	Verbrennung 3. Grades des Handgelenkes und der Hand	T31.52 ↔	Verbr 50-59% KöOF: 20-29% Verbr 3. Gr
T23.7 ↔	Verätzung 3. Grades des Handgelenkes und der Hand	T31.53 ↔	Verbr 50-59% KöOF: 30-39% Verbr 3. Gr
T24.3 ↔	Verbrennung 3. Gr Hüfte/Bein, ausgenommen Knöchel/Fuß	T31.54 ↔	Verbr 50-59% KöOF: 40-49% Verbr 3. Gr
T24.7 ↔	Verätzung 3. Gr Hüfte/Bein, ausgenommen Knöchel/Fuß	T31.55 ↔	Verbr 50-59% KöOF: 50-59% Verbr 3. Gr
T25.3 ↔	Verbrennung 3. Gr Knöchel/Fuß	T31.60 ↔	Verbr 60-69% KöOF: < 10% od nnbez Anteil Verbr 3. Gr
T25.7 ↔	Verätzung 3. Gr Knöchel/Fuß	T31.61 ↔	Verbr 60-69% KöOF: 10-19% Verbr 3. Gr
T26.0 ↔	Verbrennung des Augenlides und der Periokularregion	T31.62 ↔	Verbr 60-69% KöOF: 20-29% Verbr 3. Gr
T26.1 ↔	Verbrennung der Kornea und des Konjunktivalsackes	T31.63 ↔	Verbr 60-69% KöOF: 30-39% Verbr 3. Gr
T26.2 ↔	Verbr m nachfolgender Ruptur u Destruktion des Augapfels	T31.64 ↔	Verbr 60-69% KöOF: KöOF, 40-49% Verbr 3. Gr
T26.3 ↔	Verbr sonst Teile des Auges u seiner Anhangsgebilde	T31.65 ↔	Verbr 60-69% KöOF: 50-59% Verbr 3. Gr
T26.4 ↔	Verbr des Auges u seiner Anhangsgebilde, Teil nnbez	T31.66 ↔	Verbr 60-69% KöOF: 60-69% Verbr 3. Gr
T26.5 ↔	Verätzung des Augenlides und der Periokularregion	T31.70 ↔	Verbr 70-79% KöOF: < 10% od nnbez Anteil Verbr 3. Gr
T26.6 ↔	Verätzung der Kornea und des Konjunktivalsackes	T31.71 ↔	Verbr 70-79% KöOF: 10-19% Verbr 3. Gr
T26.7 ↔	Verätz m nachfolgender Ruptur u Destruktion des Augapfels	T31.72 ↔	Verbr 70-79% KöOF: 20-29% Verbr 3. Gr
T26.8 ↔	Verätzung sonst Teile des Auges u seiner Anhangsgebilde	T31.73 ↔	Verbr 70-79% KöOF: 30-39% Verbr 3. Gr
T26.9 ↔	Verätzung des Auges u seiner Anhangsgebilde, Teil nnbez	T31.74 ↔	Verbr 70-79% KöOF: 40-49% Verbr 3. Gr
T27.0 ↔	Verbrennung des Kehlkopfes und der Trachea	T31.75 ↔	Verbr 70-79% KöOF: 50-59% Verbr 3. Gr
T27.1 ↔	Verbr des Kehlkopfes u der Trachea m Beteilig der Lunge	T31.76 ↔	Verbr 70-79% KöOF: 60-69% Verbr 3. Gr
T27.2 ↔	Verbrennung sonstige Teile Atemwege	T31.77 ↔	Verbr 70-79% KöOF: 70-79% Verbr 3. Gr
T27.3 ↔	Verbrennung der Atemwege, Teil nicht näher bezeichnet	T31.80 ↔	Verbr 80-89% KöOF: < 10% od nnbez Anteil Verbr 3. Gr
T27.4 ↔	Verätzung des Kehlkopfes und der Trachea	T31.81 ↔	Verbr 80-89% KöOF: 10-19% Verbr 3. Gr
T27.5 ↔	Verätz des Kehlkopfes u der Trachea m Beteilig der Lunge	T31.82 ↔	Verbr 80-89% KöOF: 20-29% Verbr 3. Gr
T27.6 ↔	Verätzung sonstiger Teile der Atemwege	T31.83 ↔	Verbr 80-89% KöOF: 30-39% Verbr 3. Gr
T27.7 ↔	Verätzung der Atemwege, Teil nicht näher bezeichnet	T31.84 ↔	Verbr 80-89% KöOF: 40-49% Verbr 3. Gr
T28.0 ↔	Verbrennung des Mundes und des Rachens	T31.85 ↔	Verbr 80-89% KöOF: 50-59% Verbr 3. Gr
T28.1 ↔	Verbrennung des Ösophagus	T31.86 ↔	Verbr 80-89% KöOF: 60-69% Verbr 3. Gr
T28.2 ↔	Verbrennung sonstige Teile Verdauungstrakt	T31.87 ↔	Verbr 80-89% KöOF: 70-79% Verbr 3. Gr
T28.3 ↔	Verbrennung innerer Organe Urogenitaltraktes	T31.88 ↔	Verbr 80-89% KöOF: 80-89% Verbr 3. Gr
T28.4 ↔	Verbrennung sonstiger und nnbez innerer Organe	T31.90 ↔	Verbr 90% od mehr KöOF: <10% od nnbez Ant Verbr 3 G
T28.5 ↔	Verätzung des Mundes und des Rachens	T31.91 ↔	Verbr 90% od mehr KöOF: 10-19 % Verbr 3. Gr
T28.6 ↔	Verätzung des Ösophagus	T31.92 ↔	Verbr 90% od mehr KöOF: 20-29 % Verbr 3. Gr
T28.7 ↔	Verätzung sonstiger Teile des Verdauungstraktes	T31.93 ↔	Verbr 90% od mehr KöOF: 30-39 % Verbr 3. Gr
		T31.94 ↔	Verbr 90% od mehr KöOF: 40-49 % Verbr 3. Gr
		T31.95 ↔	Verbr 90% od mehr KöOF: 50-59 % Verbr 3. Gr
		T31.96 ↔	Verbr 90% od mehr KöOF: 60-69 % Verbr 3. Gr
		T31.97 ↔	Verbr 90% od mehr KöOF: 70-79 % Verbr 3. Gr
		T31.98 ↔	Verbr 90% od mehr KöOF: 80-89% Verbr 3. Gr
		T31.99 ↔	Verbr 90% od mehr KöOF: 90 % od mehr Verbr 3. Gr
		T32.22 ↔	Verätz 20-29% KöOF: 20-29% Verätz 3. Gr
		T32.32 ↔	Verätz 30-39% KöOF: 20-29% Verätz 3. Gr
		T32.33 ↔	Verätz 30-39% KöOF: 30-39% Verätz 3. Gr
		T32.42 ↔	Verätz 40-49% KöOF: 20-29% Verätz 3. Gr
		T32.43 ↔	Verätz 40-49% KöOF: 30-39% Verätz 3. Gr
		T32.44 ↔	Verätz 40-49% KöOF: 40-49% Verätz 3. Gr
		T32.50 ↔	Verätz 50-59% KöOF: < 10% od nnbez Anteil Verätz 3. Gr
		T32.51 ↔	Verätz 50-59% KöOF: 10-19% Verätz 3. Gr





T32.52 ↔	Verätz 50-59% KöOF: 20-29% Verätz 3. Gr	T34.8 ↔	Erfrierung m Gewebnekrose Knöchelregion und FuÙe
T32.53 ↔	Verätz 50-59% KöOF: 30-39% Verätz 3. Gr	T34.9 ↔	Erfrierung m Gewebnekrose an sonst und nnbez Lok
T32.54 ↔	Verätz 50-59% KöOF: 40-49% Verätz 3. Gr	T35.0 ↔	Oberflächliche Erfrierung m Beteiligung mehrerer Körperreg
T32.55 ↔	Verätz 50-59% KöOF: 50-59% Verätz 3. Gr	T35.1 ↔	Erfrierung m Gewebnekrose m Beteiligung mehr Körperreg
T32.60 ↔	Verätz 60-69% KöOF: < 10% od nnbez Anteil Verätz 3. Gr	T35.2 ↔	Nnbez Erfrierung des Kopfes und des Halses
T32.61 ↔	Verätz 60-69% KöOF: 10-19% Verätz 3. Gr	T35.3 ↔	Nnbez Erfrier Thorax, Abdomen, Lumbosakralgeg u Becken
T32.62 ↔	Verätz 60-69% KöOF: 20-29% Verätz 3. Gr	T35.4 ↔	Nnbez Erfrierung der oberen Extremität
T32.63 ↔	Verätz 60-69% KöOF: 30-39% Verätz 3. Gr	T35.5 ↔	Nnbez Erfrierung der unteren Extremität
T32.64 ↔	Verätz 60-69% KöOF: 40-49% Verätz 3. Gr	T35.6 ↔	Nnbez Erfrierung mit Beteiligung mehrerer Körperregionen
T32.65 ↔	Verätz 60-69% KöOF: 50-59% Verätz 3. Gr	T35.7 ↔	Nnbez Erfrierung an nicht näher bezeichneten Lokalisationen
T32.66 ↔	Verätz 60-69% KöOF: 60-69% Verätz 3. Gr	T36.0 ↔	Vergiftung, Penizilline
T32.70 ↔	Verätz 70-79% KöOF: < 10% od nnbez Anteil Verätz 3. Gr	T36.1 ↔	Vergiftung, Cephalosporine/and ß-Laktam-Antibiotika
T32.71 ↔	Verätz 70-79% KöOF: 10-19% Verätz 3. Gr	T36.2 ↔	Vergiftung, Chloramphenicol-Gruppe
T32.72 ↔	Verätz 70-79% KöOF: 20-29% Verätz 3. Gr	T36.3 ↔	Vergiftung, Makrolide
T32.73 ↔	Verätz 70-79% KöOF: 30-39% Verätz 3. Gr	T36.4 ↔	Vergiftung, Tetrazykline
T32.74 ↔	Verätz 70-79% KöOF: 40-49% Verätz 3. Gr	T36.5 ↔	Vergiftung, Aminoglykoside
T32.75 ↔	Verätz 70-79% KöOF: 50-59% Verätz 3. Gr	T36.6 ↔	Vergiftung, Rifamycine
T32.76 ↔	Verätz 70-79% KöOF: 60-69% Verätz 3. Gr	T36.7 ↔	Vergiftung, Antimykotika b systemischer Anwendung
T32.77 ↔	Verätz 70-79% KöOF: 70-79% Verätz 3. Gr	T36.8 ↔	Vergiftung, sonst systemisch wirkende Antibiotika
T32.80 ↔	Verätz 80-89% KöOF: < 10% od nnbez Anteil Verätz 3. Gr	T36.9 ↔	Vergiftung, systemisch wirkendes Antibiotikum, nnbez
T32.81 ↔	Verätz 80-89% KöOF: 10-19% Verätz 3. Gr	T37.0 ↔	Vergiftung, Sulfonamide
T32.82 ↔	Verätz 80-89% KöOF: 20-29% Verätz 3. Gr	T37.1 ↔	Vergiftung, antimykobakterielle Arzneimittel
T32.83 ↔	Verätz 80-89% KöOF: 30-39% Verätz 3. Gr	T37.2 ↔	Vergiftung, Antimalariamittel u AM gg and Blutprotozoen
T32.84 ↔	Verätz 80-89% KöOF: 40-49% Verätz 3. Gr	T37.3 ↔	Vergiftung, sonstige Antiprotozoika
T32.85 ↔	Verätz 80-89% KöOF: 50-59% Verätz 3. Gr	T37.4 ↔	Vergiftung, Anthelminthika
T32.86 ↔	Verätz 80-89% KöOF: 60-69% Verätz 3. Gr	T37.5 ↔	Vergiftung, Virostatika
T32.87 ↔	Verätz 80-89% KöOF: 70-79% Verätz 3. Gr	T37.8 ↔	Vergiftung, so nbez system wirk Antiinfektiva u Antiparasitika
T32.88 ↔	Verätz 80-89% KöOF: 80-89% Verätz 3. Gr	T37.9 ↔	Vergiftung, system wirk Antiinfektiv u Antiparasitikum, nnbez
T32.90 ↔	Verätz 90% od mehr KöOF:<10% od nnbez Ant Verätz 3.Gr	T38.0 ↔	Vergiftung, Glukokortikoide u synthetische Analoga
T32.91 ↔	Verätz 90% od mehr KöOF: 10-19% Verätz 3. Gr	T38.1 ↔	Vergiftung, Schilddrüsenhormone u Ersatzstoffe
T32.92 ↔	Verätz 90% od mehr KöOF: 20-29% Verätz 3. Gr	T38.2 ↔	Vergiftung, Thyreostatika
T32.93 ↔	Verätz 90% od mehr KöOF: 30-39% Verätz 3. Gr	T38.3 ↔	Vergift, Insulin u orale blutzuckersenk Arzneim [Antidiab]
T32.94 ↔	Verätz 90% od mehr KöOF: 40-49% Verätz 3. Gr	T38.4 ↔	Vergiftung, orale Kontrazeptiva
T32.95 ↔	Verätz 90% od mehr KöOF: 50-59% Verätz 3. Gr	T38.5 ↔	Vergiftung, sonstige Östrogene u Gestagene
T32.96 ↔	Verätz 90% od mehr KöOF: 60-69% Verätz 3. Gr	T38.6 ↔	Vergift, Antigonadotrop, Antiöstrogen u Antiandrogen, aonkl
T32.97 ↔	Verätz 90% od mehr KöOF: 70-79% Verätz 3. Gr	T38.7 ↔	Vergiftung, Androgene u verwandte Anabolika
T32.98 ↔	Verätz 90% od mehr KöOF: 80-89% Verätz 3. Gr	T38.8 ↔	Vergift, sonst u nnbez Hormone u synthet Ersatzstoffe
T32.99 ↔	Verätz 90% od mehr KöOF: 90% od mehr Verätz 3. Gr	T38.9 ↔	Vergiftung, sonst u nnbez Hormon-Antagonisten
T33.0 ↔	Oberflächliche Erfrierung des Kopfes	T39.0 ↔	Vergiftung, Salizylate
T33.1 ↔	Oberflächliche Erfrierung des Halses	T39.1 ↔	Vergiftung, 4-Aminophenol-Derivate
T33.2 ↔	Oberflächliche Erfrierung des Thorax	T39.2 ↔	Vergiftung, Pyrazolon-Derivate
T33.3 ↔	Oberfl Erfrier Bauchdecke, Lumbosakralgend u Becken	T39.3 ↔	Vergiftung, sonst nichtsteroidale Antiphlogistika [NSAID]
T33.4 ↔	Oberflächliche Erfrierung des Armes	T39.4 ↔	Vergiftung, Antirheumatika, aonkl
T33.5 ↔	Oberflächliche Erfrierung des Handgelenkes und der Hand	T39.8 ↔	Vergift, so nichtopioidhalt Analgetika u Antipyretika, aonkl
T33.6 ↔	Oberflächliche Erfrierung der Hüfte und des Oberschenkels	T39.9 ↔	Vergift nichtopioidhalt Analget/Antipyret/Antirheumat, nnbez
T33.7 ↔	Oberflächliche Erfrierung des Knies und des Unterschenkels	T40.0 ↔	Vergiftung, Opium
T33.8 ↔	Oberflächliche Erfrierung der Knöchelregion und des Fußes	T40.1 ↔	Vergiftung, Heroin
T33.9 ↔	Oberflächliche Erfrierung an sonst und nnbez Lokalisationen	T40.2 ↔	Vergiftung, sonstige Opiode
T34.0 ↔	Erfrierung mit Gewebnekrose des Kopfes	T40.3 ↔	Vergiftung, Methadon
T34.1 ↔	Erfrierung mit Gewebnekrose des Halses	T40.4 ↔	Vergiftung, sonstige synthetische Betäubungsmittel
T34.2 ↔	Erfrierung mit Gewebnekrose des Thorax	T40.5 ↔	Vergiftung, Kokain
T34.3 ↔	Erfr m Gewebnekrose Bauchd, Lumbosakralgeg u Becken	T40.6 ↔	Vergiftung, sonstige u nnbez Betäubungsmittel
T34.4 ↔	Erfrierung mit Gewebnekrose des Armes		
T34.5 ↔	Erfrierung mit Gewebnekrose Handgelenk und Hand		
T34.6 ↔	Erfrierung m Gewebnekrose Hüfte und Oberschenkel		
T34.7 ↔	Erfrierung m Gewebnekrose Knie und Unterschenkel		



T40.7 ↔	Vergiftung, Cannabis (-Derivate)	T46.5 ↔	Vergiftung, sonst Antihypertensiva, aonkl
T40.8 ↔	Vergiftung, Lysergid [LSD]	T46.6 ↔	Vergift, Antihyperlipidämika u Arzneimittel gg Arteriosklerose
T40.9 ↔	Vergiftung, sonst u nnbez Psychodysleptika [Halluzinogene]	T46.7 ↔	Vergiftung, periphere Vasodilatoren
T41.0 ↔	Vergiftung, Inhalationsanästhetika	T46.8 ↔	Vergiftung, Antivariakosa, einschl Verödungsmittel
T41.1 ↔	Vergiftung, Intravenöse Anästhetika	T46.9 ↔	Vergift, so u nnbez prim auf Herz-Kreislaufsystem wirk Mittel
T41.2 ↔	Vergiftung, sonst u nnbez Allgemeinanästhetika	T47.0 ↔	Vergiftung, Histamin-H2-Rezeptorenblocker
T41.3 ↔	Vergiftung, Lokalanästhetika	T47.1 ↔	Vergiftung, sonst Antazida u Magensekretionshemmer
T41.4 ↔	Vergiftung, Anästhetikum, nnbez	T47.2 ↔	Vergiftung, stimulierende Laxanzien
T41.5 ↔	Vergiftung, therapeutische Gase	T47.3 ↔	Vergiftung, salinische u osmotische Laxanzien
T42.0 ↔	Vergiftung, Hydantoin-Derivate	T47.4 ↔	Vergiftung, sonstige Laxanzien
T42.1 ↔	Vergiftung, Iminostilbene	T47.5 ↔	Vergiftung, Digestiva
T42.2 ↔	Vergiftung, Succinimide und Oxazolidine	T47.6 ↔	Vergiftung, Antidiarrhoika
T42.3 ↔	Vergiftung, Barbiturate	T47.7 ↔	Vergiftung, Emetika
T42.4 ↔	Vergiftung, Benzodiazepine	T47.8 ↔	Vergift, sonst primär auf Magen-Darm-Trakt wirk Mittel
T42.5 ↔	Vergiftung, gemischte Antiepileptika, aonkl	T47.9 ↔	Vergift primär auf Magen-Darm-Trakt wirk Arzneimittel nnbez
T42.6 ↔	Vergiftung, sonst Antiepileptika, Sedativa u Hypnotika	T48.0 ↔	Vergift, Oxytozin [Ocytocin] u ähnlich wirk Wehenmittel
T42.7 ↔	Vergiftung, Antiepileptika, Sedativa u Hypnotika, nnbez	T48.1 ↔	Vergiftung, Muskelrelaxanzien [neuromuskuläre Blocker]
T42.8 ↔	Vergift, Antiparkinsonm u and zentral wirk Muskelrelax	T48.2 ↔	Vergiftung, so u nnbez, primär auf Muskulatur wirk Mittel
T43.0 ↔	Vergiftung, tri- u tetrazyklische Antidepressiva	T48.3 ↔	Vergiftung, Antitussiva
T43.1 ↔	Vergiftung, Monoaminoxidase-hemmende Antidepressiva	T48.4 ↔	Vergiftung, Expektoranzien
T43.2 ↔	Vergiftung, sonst u nnbez Antidepressiva	T48.5 ↔	Vergiftung, Arzneimittel gg ErkältungskH
T43.3 ↔	Vergift, Antipsychotika u Neuroleptika Phenothiazin-Basis	T48.6 ↔	Vergiftung, Antiasthmatica, aonkl
T43.4 ↔	Vergift, Neuroleptika Butyrophenon- u Thioxanthen-Basis	T48.7 ↔	Vergift, sonst u nnbez primär auf das Atmungssystem wirk Mittel
T43.5 ↔	Vergiftung, sonst u nnbez Antipsychotika u Neuroleptika	T49.0 ↔	Vergift Antimykot/Antiinfekt/Antiphlog z lok Anwend, aonkl
T43.6 ↔	Vergiftung, Psychostimulanzien m Mißbrauchspotential	T49.1 ↔	Vergiftung, Antipruriginosa
T43.8 ↔	Vergiftung, sonstige psychotrope Substanzen, aonkl	T49.2 ↔	Vergift, Adstringenzien u Detergenzien zur lokalen Anwend
T43.9 ↔	Vergiftung, Psychotrope Substanz, nnbez	T49.3 ↔	Vergift hauterweich, -pflege [Demulzenzien] u -schütz Mittel
T44.0 ↔	Vergiftung, Cholinesterase-Hemmer	T49.4 ↔	Vergift Keratolyt, Keratoplast u so AM u Präp zur Haarbeh
T44.1 ↔	Vergiftung, sonst Parasympathomimetika [Cholinergika]	T49.5 ↔	Vergiftung, Ophthalmika
T44.2 ↔	Vergiftung, Ganglienblocker, aonkl	T49.6 ↔	Vergift, in HNO-Heilkunde angewend Arzneimittel u Präp
T44.3 ↔	Vergiftung, sonst Parasymplytika/Spasmolytika, aonkl	T49.7 ↔	Vergiftung, Dentalpharmaka b topischer Anwendung
T44.4 ↔	Vergiftung, Vorw Alpha-Rezeptoren-Stimulanzien, aonkl	T49.8 ↔	Vergiftung, sonst Mittel zur topischen Anwendung
T44.5 ↔	Vergiftung, Vorw Beta-Rezeptoren-Stimulanzien, aonkl	T49.9 ↔	Vergiftung, Mittel zur topischen Anwendung, nnbez
T44.6 ↔	Vergiftung, Alpha-Rezeptorenblocker, aonkl	T50.0 ↔	Vergiftung, Mineralokortikoide u deren Antagonisten
T44.7 ↔	Vergiftung, Beta-Rezeptorenblocker, aonkl	T50.1 ↔	Vergiftung, Schleifendiuretika [High-ceiling-Diuretika]
T44.8 ↔	Vergiftung, zentral wirk u adrenerge Neuronenblocker, aonkl	T50.2 ↔	Vergift, Carboanhydr-Hemm Benzothiadiaz-Deriv and Diuret
T44.9 ↔	Vergiftung so u nnbez, prim auf auton Nervensyst wirk AM	T50.3 ↔	Vergift, auf Elektrolyt-, Kalorien- u Wasserhaush wirk Mittel
T45.0 ↔	Vergiftung, Antiallergika u Antiemetika	T50.4 ↔	Vergiftung, auf Harnsäurestoffwechsel wirkend AM
T45.1 ↔	Vergiftung, Antineoplastika u Immunsuppressiva	T50.5 ↔	Vergiftung, Appetitzügler
T45.2 ↔	Vergiftung, Vitamine, aonkl	T50.6 ↔	Vergiftung, Antidote u Chelatbildner, aonkl
T45.3 ↔	Vergiftung, Enzyme, aonkl	T50.7 ↔	Vergiftung, Analeptika u Opioid-Rezeptor-Antagonisten
T45.4 ↔	Vergiftung, Eisen u dessen Verbindungen	T50.8 ↔	Vergiftung, Diagnostika
T45.5 ↔	Vergiftung, Antikoagulanzen	T50.9 ↔	Vergiftung so u nnbez AM, Drogen u biol akt Substanzen
T45.6 ↔	Vergiftung, Fibrinolytika u Fibrinolyse-Hemmer	T51.0 ↔	Toxische Wirkung, Äthanol
T45.7 ↔	Vergift, Antikoagul-Antagonist, Vit K u sonst Koagulanzen	T51.1 ↔	Toxische Wirkung, Methanol
T45.8 ↔	Vergift, sonst prim syst u auf Blut wirk Mittel, aonkl	T51.2 ↔	Toxische Wirkung, 2-Propanol
T45.9 ↔	Vergift, prim systemisch u auf Blut wirk Mittel, nnbez	T51.3 ↔	Toxische Wirkung, Fuselöl
T46.0 ↔	Vergift, Herzglykoside u Arzneimittel m ähnlicher Wirkung	T51.8 ↔	Toxische Wirkung, sonstige Alkohole
T46.1 ↔	Vergiftung, Kalziumantagonisten	T51.9 ↔	Toxische Wirkung, Alkohol, nnbez
T46.2 ↔	Vergiftung, sonst Antiarrhythmika, aonkl	T52.0 ↔	Toxische Wirkung, Erdölprodukte
T46.3 ↔	Vergiftung, Koronardilatoren, aonkl	T52.1 ↔	Toxische Wirkung, Benzol
T46.4 ↔	Vergift, Angiotens-KonversEnzym-Hemmer [ACE-Hemmer]	T52.2 ↔	Toxische Wirkung, Benzol-Homologe

T52.3 ↔	Toxische Wirkung, Glykole	T63.8 ↔	Toxische Wirkung d Kontakt m sonst giftigen Tieren
T52.4 ↔	Toxische Wirkung, Ketone	T63.9 ↔	Toxische Wirkung d Kontakt m nnbez giftigen Tier
T52.8 ↔	Toxische Wirkung, sonst organische Lösungsmittel	T64 ↔	Tox Wirk Aflatoxin u so Mykotoxin in kontamin Lebensm
T52.9 ↔	Toxische Wirkung, organisches Lösungsmittel, nnbez	T65.0 ↔	Toxische Wirkung, Zyanide
T53.0 ↔	Toxische Wirkung, Tetrachlorkohlenstoff	T65.1 ↔	Toxische Wirkung, Strychnin u dessen Salze
T53.1 ↔	Toxische Wirkung, Chloroform	T65.2 ↔	Toxische Wirkung, Tabak und Nikotin
T53.2 ↔	Toxische Wirkung, Trichloräthylen	T65.3 ↔	Tox Wirk, Nitro- u Aminoderivate von Benzol u Homologen
T53.3 ↔	Toxische Wirkung, Tetrachloräthylen	T65.4 ↔	Toxische Wirkung, Schwefelkohlenstoff
T53.4 ↔	Toxische Wirkung, Dichlormethan	T65.5 ↔	Tox Wirk Glyceroltrinitrat, Sauerstoffsäur Stickst/Ester
T53.5 ↔	Toxische Wirkung, Fluorchlorkohlenwasserstoffe [FCKW]	T65.6 ↔	Toxische Wirkung, Farben u Farbstoffe, aonkl
T53.6 ↔	Tox Wirk, so halogenierte aliphath Kohlenwasserstoffe	T65.8 ↔	Toxische Wirkung sonstiger nbez Substanzen
T53.7 ↔	Tox Wirk, so halogenierte aromath Kohlenwasserstoffe	T65.9 ↔	Toxische Wirkung nnbez Substanz
T53.9 ↔	Tox Wirk halogen aliphath/aromath Kohlenwasserstoffe, nnbez	T67.0 ↔	Hitzschlag u Sonnenstich
T54.0 ↔	Toxische Wirkung, Phenol u dessen Homologe	T67.1 ↔	Hitzesyknope
T54.1 ↔	Toxische Wirkung, sonst ätzende organische Verbindungen	T71 ↔	Erstickung
T54.2 ↔	Toxisch Wirkung, ätzende Säuren u säureähnliche Subst	T73.1 ↔	Schäden d Durst
T54.3 ↔	Toxische Wirkung, Ätzalkalien u alkaliähnliche Subst	T75.4 ↔	Schäden d elektrischen Strom
T54.9 ↔	Toxische Wirkung, ätzende Substanz, nnbez	T79.0 ↔	Luftembolie (traumatisch)
T55 ↔	Toxische Wirkung von Seifen u Detergenzien	T79.1 ↔	Fettembolie (traumatisch)
T56.0 ↔	Toxische Wirkung, Blei u dessen Verbindungen	T79.60 ↔	Traumatische Muskelischämie der oberen Extremität
T56.1 ↔	Toxische Wirkung, Quecksilber u dessen Verbindungen	T79.61 ↔	Traumatische Muskelischämie des Oberschenkels und der Hüfte
T56.2 ↔	Toxische Wirkung, Chrom u dessen Verbindungen	T79.62 ↔	Traumatische Muskelischämie des Unterschenkels
T56.3 ↔	Toxische Wirkung, Kadmium u dessen Verbindungen	T79.63 ↔	Traumatische Muskelischämie des Fußes
T56.4 ↔	Toxische Wirkung, Kupfer u dessen Verbindungen	T79.68 ↔	Traumatische Muskelischämie sonstiger Lokalisation
T56.5 ↔	Toxische Wirkung, Zink u dessen Verbindungen	T79.69 ↔	Traumatische Muskelischämie nnbez Lokalisation
T56.6 ↔	Toxische Wirkung, Zinn u dessen Verbindungen	T79.7 ↔	Traumatisches subkutanes Emphysem
T56.7 ↔	Toxische Wirkung, Beryllium u dessen Verbindungen	T80.0 ↔	Luftembolie nach Infus/Transfus/Injekt zu therap Zwecken
T56.8 ↔	Toxische Wirkung, sonstige Metalle	T80.3 ↔	AB0-Unverträglichkeitsreaktion
T56.9 ↔	Toxische Wirkung, Metall, nnbez	T80.4 ↔	Rh-Unverträglichkeitsreaktion
T57.0 ↔	Toxische Wirkung, Arsen u dessen Verbindungen	T81.3 ↔	Aufreißen Operationswunde, aonkl
T57.1 ↔	Toxische Wirkung, Phosphor u dessen Verbindungen	T81.5 ↔	FK, verseh nach Eingr in Körperhöhl/OPWunde zurückgebl
T57.2 ↔	Toxische Wirkung, Mangan u dessen Verbindungen	T81.6 ↔	Akut Rkt auf währ Eingriff verseh zurückgebl Fremdsbst
T57.3 ↔	Toxische Wirkung, Blausäure	T82.0 ↔	Mechanische Komplik d Herzklappenprothese
T57.8 ↔	Toxische Wirkung, sonst nbez anorganische Substanzen	T82.1 ↔	Mechanische Komplik d kardiales elektronisches Gerät
T57.9 ↔	Toxische Wirkung, Anorganische Substanz, nnbez	T82.2 ↔	Mechan Komplik d Koronarart-Bypass u Klappentranspl
T58 ↔	Toxische Wirkung von Kohlenmonoxid	T82.3 ↔	Mechanische Komplik d sonst Gefäßtransplantate
T59.0 ↔	Toxische Wirkung, Stickstoffoxide	T82.4 ↔	Mechanische Komplik d Gefäßkatheter b Dialyse
T59.1 ↔	Toxische Wirkung, Schwefeldioxid	T82.5 ↔	Mechan Komplik d so Geräte/Implantate in Herz u Gefäßen
T59.2 ↔	Toxische Wirkung, Formaldehyd	T82.6 ↔	Infektion u entzündl Reaktion d Herzklappenprothese
T59.3 ↔	Toxische Wirkung, Tränengas	T82.7 ↔	Infekt/entzündl Rkt d so Gerät/Impl/Transpl in Herz Gefäß
T59.4 ↔	Toxische Wirkung, Chlorgas	T82.8 ↔	So nbez Komplik d Proth/Implant/Transpl in Herz u Gefäßen
T59.5 ↔	Toxische Wirkung, Fluorgas u Fluorwasserstoff	T82.9 ↔	Nnbez Kompl d Proth/Implant/Transpl in Herz u Gefäßen
T59.6 ↔	Toxische Wirkung, Schwefelwasserstoff	T83.0 ↔	Mechan Komplik d Harnwegskatheter (Verweilkatheter)
T59.7 ↔	Toxische Wirkung, Kohlendioxid	T83.1 ↔	Mechan Komplik d so Geräte od Implantate im Harntrakt
T59.8 ↔	Tox Wirk, sonst nbez Gase, Dämpfe od sonst nbez Rauch	T83.2 ↔	Mechanische Komplik d Harnorgantransplantat
T59.9 ↔	Toxische Wirkung, Gase, Dämpfe od Rauch, nnbez	T83.4 ↔	Mechan Komplik d so Proth/Implant/Transpl im Genitaltrakt
T60.0 ↔	Tox Wirk, Organophosphat- u Carbamat-Insektizide	T83.5 ↔	Infektion/entzündl Rkt d Proth/Implant/Transpl im Harntrakt
T60.1 ↔	Toxische Wirkung, Halogenierte Insektizide	T83.6 ↔	Infektion/entzündl Rkt d Proth/Implant/Transpl im GenitTrakt
T60.2 ↔	Toxische Wirkung, sonstige Insektizide	T83.8 ↔	So Komplik d Proth/Implant/Transpl im Urogenitaltrakt
T60.3 ↔	Toxische Wirkung, Herbizide u Fungizide	T83.9 ↔	Nnbez Komplik d Proth/Implant/Transpl im Urogenitaltrakt
T60.4 ↔	Toxische Wirkung, Rodentizide		
T60.8 ↔	Toxische Wirkung, sonst Schädlingsbekämpfungsmittel		
T60.9 ↔	Toxische Wirkung, Schädlingsbekämpfungsmittel, nnbez		
T63.0 ↔	Toxische Wirkung, Schlangengift		
T63.1 ↔	Toxische Wirkung, Gift andr Reptilien		
T63.2 ↔	Toxische Wirkung, Skorpiongift		
T63.3 ↔	Toxische Wirkung, Spinnengift		
T63.4 ↔	Toxische Wirkung, Gift sonstiger Arthropoden		
T63.5 ↔	Toxische Wirkung d Kontakt m Fischen		
T63.6 ↔	Toxische Wirkung d Kontakt m sonst Meerestieren		

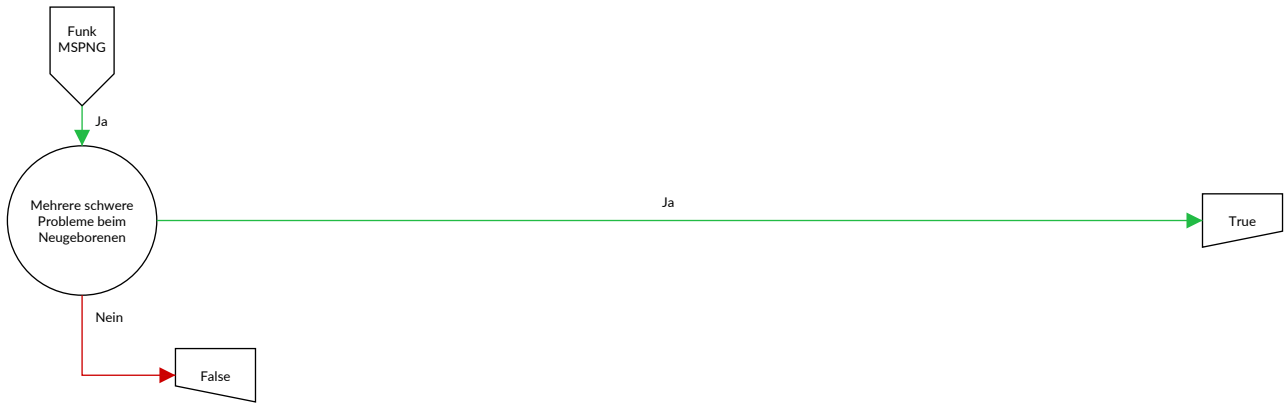
T84.0 ↔	Mechan Komplikation durch eine Gelenkendoprothese	T85.81 ↔	Sonst Komplik durch interne Proth/Implant/Transplant im NS
T84.1 ↔	Mechan Komplik d interne OSyVorricht an ExtrKnochen	T85.82 ↔	Kapsel-fibrose Mamma durch Mammaprothese od -implantat
T84.2 ↔	Mechan Komplik d interne OSyVorricht an so Knochen	T85.83 ↔	Sonstige Komplikationen durch Mammaproth oder -impl
T84.3 ↔	Mechan Komplik d so Knochengeräte/-implant/-transplant	T85.88 ↔	Sonst Komplik durch interne Proth/Implant/Transplant, aonkl
T84.4 ↔	Mechan Komplik d so intern orthopäd Gerät/Impl/Transplant	T85.9 ↔	Nnbez Komplik durch interne Proth/Implant/Transplant
T84.5 ↔	Infektion/entzündl Rkt durch eine Gelenkendoprothese	T86.10 ↔	Akute Funktionsverschlechterung eines Nierentransplantates
T84.6 ↔	Infektion/entzündl Rkt durch interne OSyVorricht [jede Lok]	T86.11 ↔	Chron Funktionsverschlechterung eines Nierentransplantates
T84.7 ↔	Infekt/entz Rkt durch so orthopäd Endoproth/Impl/Transplant	T86.12 ↔	Verzögerte Aufnahme der Transplantatfunktion
T84.8 ↔	So Komplik d orthopäd Endoproth/Implant/Transplantate	T86.19 ↔	Sonst u nnbez FunktStör, Versagen u Abstoß Nierentranspl
T84.9 ↔	Nnbez Komplik durch orthopäd Endoproth/Implant/Transpl	T86.2 ↔	Versagen und Abstoßung eines Herztransplantates
T85.0 ↔	Mechan Komplik durch ventrikulären, intrakraniellen Shunt	T86.3 ↔	Versagen und Abstoßung eines Herz-Lungen-Transplantates
T85.1 ↔	Mechan Komplik durch implant elektr Stimulator Nervensyst	T86.40 ↔	Akute Funktionsverschlechterung eines Lebertransplantates
T85.2 ↔	Mechanische Komplikation durch intraokulare Linse	T86.41 ↔	Chron Funktionsverschlechterung eines Lebertransplantates
T85.3 ↔	Mechan Komplik durch so Augenproth/-implantat/-transplant	T86.49 ↔	Sonst u nnbez FunktStör/Versagen/Abstoßung Lebertranspl
T85.4 ↔	Mechanische Komplik durch Mammaprothese/-implantat	T86.50 ↔	Durchblutungsstörung eines Hauttransplantates
T85.5 ↔	Mechan Komplik durch gastrointest Proth/Implant/Transplant	T86.51 ↔	Nekrose eines Hauttransplantates
T85.6 ↔	Mechan Komplik durch so nbez int Proth/Implant/Transplant	T86.52 ↔	Verlust eines Hauttransplantates
T85.71 ↔	Infekt u entzündl Reakt durch Katheter zur Peritonealdialyse	T86.59 ↔	Sonst u nnbez Versagen u Abstoßung Hauttransplantat
T85.72 ↔	Infekt/entz Rkt durch int Endoproth/Impl/Transplant Nervensyst	T86.81 ↔	Versagen u Abstoßung Lungentransplantat
T85.73 ↔	Infektion/entzündl Reaktion durch Mammaproth oder -impl	T86.82 ↔	Versagen u Abstoßung Pankreastransplantat
T85.78 ↔	Infekt/entzündl Reakt durch so interne Proth/Implant/Transpl	T86.88 ↔	Versagen u Abstoßung, so transplant Organe u Gewebe
		T86.9 ↔	Versagen u Abstoßung, nnbez transplant Organ u Gewebe
		T88.1 ↔	Sonst Komplik nach Impfung [Immunisierung], aonkl
		T88.3 ↔	Maligne Hyperthermie d Anästhesie
		Z90.3 ↔	Verlust Teile Magen

## Funktion

Mehrere schwere Probleme beim Neugeborenen







## Mehrere schwere Probleme beim Neugeborenen

Mindestens zwei Diagnosen in Tabelle MSPNG-1

### Diagnose MSPNG-1

A01.0 ↔ Typhus abdominalis	A17.1 ↔ Meningeales Tuberkulom
A01.1 ↔ Paratyphus A	A17.8 ↔ Sonstige Tuberkulose Nervensystem
A01.2 ↔ Paratyphus B	A17.9 ↔ Tuberkulose des Nervensystems, nnbez
A01.3 ↔ Paratyphus C	A18.5 ↔ Tuberkulose des Auges
A01.4 ↔ Paratyphus, nnbez	A26.0 ↔ Haut-Erysipeloid
A02.0 ↔ Salmonellenenteritis	A26.7 ↔ Erysipelothrix-Sepsis
A02.1 ↔ Salmonellensepsis	A26.8 ↔ Sonstige Formen des Erysipeloids
A02.2 ↔ Lokalisierte Salmonelleninfektionen	A26.9 ↔ Erysipeloid, nnbez
A02.8 ↔ Sonstige nbez Salmonelleninfektionen	A27.0 ↔ Leptospirosis icterohaemorrhagica [Weil-Krankheit]
A02.9 ↔ Salmonelleninfektion, nnbez	A27.8 ↔ Sonstige Formen der Leptospirose
A03.0 ↔ Shigellose durch Shigella dysenteriae	A27.9 ↔ Leptospirose, nnbez
A03.1 ↔ Shigellose durch Shigella flexneri	A28.0 ↔ Pasteurellose
A03.2 ↔ Shigellose durch Shigella boydii	A28.1 ↔ Katzenkratzkrankheit
A03.3 ↔ Shigellose durch Shigella sonnei	A28.2 ↔ Extraintestinale Yersiniose
A03.8 ↔ Sonstige Shigellosen	A28.8 ↔ Sonst nbez bakterielle Zoonosen, aonkl
A03.9 ↔ Shigellose, nnbez	A28.9 ↔ Bakterielle Zoonose, nnbez
A04.0 ↔ Darminfektion durch enteropathogene E coli	A32.0 ↔ Kutane Listeriose
A04.1 ↔ Darminfektion durch enterotoxinbildende E coli	A32.1 ↔ Meningitis und Meningoenzephalitis durch Listerien
A04.2 ↔ Darminfektion durch enteroinvasive E coli	A32.7 ↔ Listeriensepsis
A04.3 ↔ Darminfektion durch enterohämorrhagische E coli	A32.8 ↔ Sonstige Formen der Listeriose
A04.4 ↔ Sonstige Darminfektionen durch Escherichia coli	A32.9 ↔ Listeriose, nnbez
A04.5 ↔ Enteritis durch Campylobacter	A33 ↔ Tetanus neonatorum
A04.6 ↔ Enteritis durch Yersinia enterocolitica	A35 ↔ Sonstiger Tetanus
A04.70 ↔ Enterokol d Clostridium diff o Megakolon o so OrgKompl	A37.0 ↔ Keuchhusten durch Bordetella pertussis
A04.71 ↔ Enterokol d Clostridium diff o Megakolon m so OrgKompl	A37.1 ↔ Keuchhusten durch Bordetella parapertussis
A04.72 ↔ Enterokol d Clostridium diff m Megakolon o so OrgKompl	A37.8 ↔ Keuchhusten durch sonstige Bordetella-Spezies
A04.73 ↔ Enterokol d Clostridium diff m Megakolon m so OrgKompl	A37.9 ↔ Keuchhusten, nnbez
A04.79 ↔ Enterokol d Clostridium diff, nnbez	A39.0 ↔ Meningokokkenmeningitis
A04.8 ↔ Sonst nbez bakterielle Darminfektionen	A39.1 ↔ Waterhouse-Friderichsen-Syndrom
A05.0 ↔ Lebensmittelvergiftung durch Staphylokokken	A39.2 ↔ Akute Meningokokkensepsis
A05.1 ↔ Botulismus	A39.3 ↔ Chronische Meningokokkensepsis
A05.2 ↔ Lebensmittelvergiftung durch Clostr perfring [Clostr welchii]	A39.4 ↔ Meningokokkensepsis, nnbez
A05.3 ↔ Lebensmittelvergiftung durch Vibrio parahaemolyticus	A39.5 ↔ Herzkrankheit durch Meningokokken
A08.1 ↔ Akute Gastroenteritis Norovirus [Norwalk-Virus]	A40.0 ↔ Sepsis durch Streptokokken, Gruppe A
A08.5 ↔ Sonstige nbez Darminfektionen	A40.1 ↔ Sepsis durch Streptokokken, Gruppe B
A09.0 ↔ Sonstige u nnbez Gastroenteritis u Kolitis infek Ursprung	A40.2 ↔ Sepsis durch Streptokokken, Gruppe D
A15.0 ↔ LuTB, d mikr Unt Sput ges, m/o Nachw d Kult o molbiol Verf	A40.3 ↔ Sepsis durch Streptococcus pneumoniae
A15.1 ↔ Lungentuberkulose, nur durch Kultur gesichert	A40.8 ↔ Sonst Sepsis durch Streptokokken
A15.2 ↔ Lungentuberkulose, histologisch gesichert	A40.9 ↔ Sepsis durch Streptokokken, nicht näher bezeichnet
A15.3 ↔ LungenTB, durch so u nnbez Untersuchungsverf gesichert	A41.0 ↔ Sepsis durch Staphylococcus aureus
A15.7 ↔ Primäre TB Atmungsorgane, bakt, molbiol od histol gesichert	A41.1 ↔ Sepsis durch sonstige näher bezeichnete Staphylokokken
A15.9 ↔ Nnbez TB Atmungsorgane, bakt, molekbiol od histol gesich	A41.2 ↔ Sepsis durch nnbez Staphylokokken
A16.0 ↔ Lungentuberkulose, bakt, molbiol u histol n gesichert	A41.3 ↔ Sepsis durch Haemophilus influenzae
A16.1 ↔ Lungentuberkulose, bakt, molbiol u hist Unt n durchgef	A41.4 ↔ Sepsis durch Anaerobier
A16.2 ↔ LungenTB oh Angabe bakt, molekularbiolog od histol Sicher	A41.51 ↔ Sepsis durch Escherichia coli [E coli]
A16.7 ↔ Prim TB AtmOrg oh Ang bakt, molekularbiol od hist Sich	A41.52 ↔ Sepsis durch Pseudomonas
A16.9 ↔ Nnbez TB AtmOrg oh Ang bakt, molekbiol od hist Sich	A41.58 ↔ Sepsis durch sonstige gramnegative Erreger
A17.0 ↔ Tuberkulose Meningitis	A41.8 ↔ Sonstige nbez Sepsis
	A46 ↔ Erysipel [Wundrose]
	A48.0 ↔ Gasbrand [Gasödem]
	A48.1 ↔ Legionellose mit Pneumonie
	A48.2 ↔ Legionellose ohne Pneumonie [Pontiac-Fieber]
	A50.0 ↔ Floride konnatale Frühsyphilis
	A50.1 ↔ Latente konnatale Frühsyphilis
	A50.2 ↔ Konnatale Frühsyphilis, nnbez
	A50.3 ↔ Konnatale spätsyphilitische Augenkrankheit
	A50.4 ↔ Konnat spätauftret Neurosyphilis [Juv Neurosyph]
	A71.1 ↔ Aktives Stadium des Trachoms
	A74.8 ↔ Sonstige Chlamydienkrankheiten
	A81.1 ↔ Subakute sklerosierende Panenzephalitis
	A86 ↔ Virusenzephalitis, nnbez
	A87.0 ↔ Meningitis durch Enteroviren



A89 ↔	Virusinfektion des ZNS, nicht näher bezeichnet	B25.80 ↔	Infekt des Verdauungstraktes durch Zytomegalieviren
A96.0 ↔	Hämorrhagisches Fieber durch Junin-Viren	B25.88 ↔	Sonstige Zytomegalie
A96.1 ↔	Hämorrhagisches Fieber durch Machupo-Viren	B25.9 ↔	Zytomegalie, nnbez
A96.2 ↔	Lassa-Fieber	B26.0 ↔	Mumps-Orchitis
A96.8 ↔	Sonstiges hämorrhagisches Fieber durch Arenaviren	B26.1 ↔	Mumps-Meningitis
A96.9 ↔	Hämorrhagisches Fieber durch Arenaviren, nnbez	B26.2 ↔	Mumps-Enzephalitis
A98.3 ↔	Marburg-Viruskrankheit	B26.3 ↔	Mumps-Pankreatitis
A98.5 ↔	Hämorrhagisches Fieber mit renalem Syndrom	B26.8 ↔	Mumps mit sonstigen Komplikationen
B00.0 ↔	Ekzema herpeticum Kaposi	B27.0 ↔	Mononukleose durch Gamma-Herpesviren
B00.1 ↔	Dermatitis vesicularis d Herpesviren	B27.1 ↔	Mononukleose durch Zytomegalieviren
B00.2 ↔	Gingivostomatitis herpetica u Pharyngotonsillitis herpetica	B27.8 ↔	Sonstige infektiöse Mononukleose
B00.3 ↔	Meningitis durch Herpesviren	B27.9 ↔	Infektiöse Mononukleose, nnbez
B00.4 ↔	Enzephalitis durch Herpesviren	B30.1 ↔	Konjunktivitis durch Adenoviren
B00.5 ↔	Augenkrankheit durch Herpesviren	B30.3 ↔	Akute epidem hämorrhag Konjunktivitis (durch Enteroviren)
B00.7 ↔	Disseminierte Herpesvirus-KH	B33.2 ↔	Karditis durch Viren
B00.8 ↔	Sonstige Infektionsformen durch Herpesviren	B34.0 ↔	Infektion durch Adenoviren nnbez Lok
B00.9 ↔	Infektion durch Herpesviren, nnbez	B37.1 ↔	Kandidose der Lunge
B01.0 ↔	Varizellen-Meningitis	B37.2 ↔	Kandidose der Haut und der Nägel
B01.1 ↔	Varizellen-Enzephalitis	B37.4 ↔	Kandidose an sonst Lok des Urogenitalsystems
B01.2 ↔	Varizellen-Pneumonie	B37.5 ↔	Candida-Meningitis
B01.8 ↔	Varizellen mit sonstigen Komplikationen	B37.6 ↔	Candida-Endokarditis
B01.9 ↔	Varizellen ohne Komplikation	B37.81 ↔	Candida-Ösophagitis
B02.0 ↔	Zoster-Enzephalitis	B38.0 ↔	Akute Kokzidioidomykose Lunge
B02.1 ↔	Zoster-Meningitis	B38.1 ↔	Chronische Kokzidioidomykose der Lunge
B02.2 ↔	Zoster m Beteiligung anderer Abschnitte des Nervensystems	B38.2 ↔	Kokzidioidomykose der Lunge, nnbez
B02.3 ↔	Zoster ophthalmicus	B38.3 ↔	Kokzidioidomykose der Haut
B02.7 ↔	Zoster generalisatus	B38.4 ↔	Kokzidioidomykose der Meningen
B02.8 ↔	Zoster mit sonstigen Komplikationen	B38.7 ↔	Disseminierte Kokzidioidomykose
B02.9 ↔	Zoster ohne Komplikation	B38.8 ↔	Sonstige Formen der Kokzidioidomykose
B05.0 ↔	Masern, kompliziert durch Enzephalitis	B39.0 ↔	Akute Histoplasmose Lunge durch Histoplasma capsulatum
B05.1 ↔	Masern, kompliziert durch Meningitis	B39.1 ↔	Chron Histoplasmose Lunge durch Histoplasma capsulatum
B05.2 ↔	Masern, kompliziert durch Pneumonie	B39.2 ↔	Histoplasm Lunge durch Histoplasma capsulatum, nnbez
B05.3 ↔	Masern, kompliziert durch Otitis media	B40.0 ↔	Akute Blastomykose der Lunge
B05.4 ↔	Masern mit Darmkomplikationen	B40.1 ↔	Chronische Blastomykose der Lunge
B05.8 ↔	Masern mit sonstigen Komplikationen	B40.2 ↔	Blastomykose der Lunge, nnbez
B06.0 ↔	Röteln mit neurologischen Komplikationen	B40.3 ↔	Blastomykose der Haut
B06.8 ↔	Röteln mit sonstigen Komplikationen	B40.7 ↔	Disseminierte Blastomykose
B08.5 ↔	Vesikuläre Pharyngitis durch Enteroviren	B40.8 ↔	Sonstige Formen der Blastomykose
B15.0 ↔	Virushepatitis A mit Coma hepaticum	B40.9 ↔	Blastomykose, nnbez
B15.9 ↔	Virushepatitis A ohne Coma hepaticum	B41.0 ↔	Parakokzidioidomykose der Lunge
B16.0 ↔	Akut VirHep B m DeltaVir (Begleitinfekt) u mit Coma hep	B41.7 ↔	Disseminierte Parakokzidioidomykose
B16.1 ↔	Akut VirHep B m DeltaVir (Begleitinfekt) u oh Coma hep	B41.8 ↔	Sonstige Formen der Parakokzidioidomykose
B16.2 ↔	Akute Vir-Hep B oh Delta-Virus m Coma hep	B41.9 ↔	Parakokzidioidomykose, nnbez
B16.9 ↔	Akut Vir-Hep B oh Delta-Virus u oh Coma hep	B44.0 ↔	Invasive Aspergillose der Lunge
B17.0 ↔	Akut Delta-Virus-(Super-)Inf, Hep-B-(Virus-)Träger	B44.1 ↔	Sonstige Aspergillose der Lunge
B17.1 ↔	Akute Virushepatitis C	B44.2 ↔	Aspergillose der Tonsillen
B17.2 ↔	Akute Virushepatitis E	B44.7 ↔	Disseminierte Aspergillose
B17.8 ↔	Sonstige nbez akute Virushepatitis	B44.8 ↔	Sonstige Formen der Aspergillose
B17.9 ↔	Akute Virushepatitis, nnbez	B44.9 ↔	Aspergillose, nnbez
B18.0 ↔	Chronische Virushepatitis B m Delta-Virus	B45.0 ↔	Kryptokokkose der Lunge
B18.1 ↔	Chronische Virushepatitis B oh Delta-Virus	B45.1 ↔	Kryptokokkose des Gehirns
B18.2 ↔	Chronische Virushepatitis C	B45.2 ↔	Kryptokokkose der Haut
B18.8 ↔	Sonstige chronische Virushepatitis	B45.3 ↔	Kryptokokkose der Knochen
B18.9 ↔	Chronische Virushepatitis, nnbez	B45.7 ↔	Disseminierte Kryptokokkose
B19.0 ↔	Nnbez Virushepatitis m hepatischem Koma	B45.8 ↔	Sonstige Formen der Kryptokokkose
B19.9 ↔	Nnbez Virushepatitis oh hepatisches Koma	B45.9 ↔	Kryptokokkose, nnbez
B20 ↔	Infekt/paras KH infolge HIV-KH [Hum Immdef-Vir-KH]	B46.0 ↔	Mukormykose der Lunge
B21 ↔	BNB infolge HIV-KH [Hum Immundefiz-Virus-KH]	B46.1 ↔	Rhinozerebrale Mukormykose
B22 ↔	Sonst nbez KH infolge HIV-KH [Hum Immdef-Vir-KH]	B46.2 ↔	Mukormykose des Magen-Darm-Traktes
B23.0 ↔	Akutes HIV-Infektionssyndrom	B46.3 ↔	Mukormykose der Haut
B23.8 ↔	Sonstige nbez Krankheitszustände infolge HIV-KH	B46.4 ↔	Disseminierte Mukormykose
B24 ↔	Nnbez HIV-KH [Humane Immundefizienz-Virus-KH]	B46.5 ↔	Mukormykose, nnbez
B25.0 ↔	Pneumonie durch Zytomegalieviren	B46.8 ↔	Sonstige Formen der Zygomykose
B25.1 ↔	Hepatitis durch Zytomegalieviren	B46.9 ↔	Zygomykose, nnbez
B25.2 ↔	Pankreatitis durch Zytomegalieviren	B47.0 ↔	Eumyzetom
		B47.1 ↔	Aktinomyzetom



B48.2 ↔	Allescheriose	C08.9 ↔	Bösartige Neubildung: Große Speicheldrüse, nnbez
B48.7 ↔	Mykosen durch opportunistisch-pathogene Pilze	C09.0 ↔	Bösartige Neubildung: Fossa tonsillarlis
B50.0 ↔	Malaria tropica mit zerebralen Komplikationen	C09.1 ↔	Bösartige Neubildung: Gaumenbogen (vorderer) (hinterer)
B50.8 ↔	Sonst schwere Formen od Komplikation der Malaria tropica	C09.8 ↔	BNB: Tonsille, mehrere Teilbereiche überlappend
B50.9 ↔	Malaria tropica, nnbez	C10.0 ↔	Bösartige Neubildung: Valleculea epiglottica
B51.0 ↔	Malaria tertiana mit Milzruptur	C10.1 ↔	Bösartige Neubildung: Vorderfläche der Epiglottis
B51.8 ↔	Malaria tertiana mit sonstigen Komplikationen	C10.2 ↔	Bösartige Neubildung: Seitenwand des Oropharynx
B51.9 ↔	Malaria tertiana ohne Komplikation	C10.3 ↔	Bösartige Neubildung: Hinterwand des Oropharynx
B52.0 ↔	Malaria quartana mit Nephropathie	C10.4 ↔	Bösartige Neubildung: Kiemengang
B52.8 ↔	Malaria quartana mit sonstigen Komplikationen	C10.8 ↔	BNB: Oropharynx, mehrere Teilbereiche überlappend
B52.9 ↔	Malaria quartana ohne Komplikation	C10.9 ↔	Bösartige Neubildung: Oropharynx, nicht näher bezeichnet
B53.0 ↔	Malaria durch Plasmodium ovale	C11.0 ↔	Bösartige Neubildung: Obere Wand des Nasopharynx
B53.1 ↔	Malaria durch Affen-Plasmodien	C11.1 ↔	Bösartige Neubildung: Hinterwand des Nasopharynx
B53.8 ↔	Sonstige parasitologisch bestätigte Malaria, aonkl	C11.2 ↔	Bösartige Neubildung: Seitenwand des Nasopharynx
B54 ↔	Malaria, nnbez	C11.3 ↔	Bösartige Neubildung: Vorderwand des Nasopharynx
B58.0 ↔	Augenerkrankung durch Toxoplasmen	C11.8 ↔	BNB: Nasopharynx, mehrere Teilbereiche überlappend
B58.1 ↔	Hepatitis durch Toxoplasmen	C11.9 ↔	Bösartige Neubildung: Nasopharynx, nicht näher bezeichnet
B58.2 ↔	Meningoenzephalitis durch Toxoplasmen	C12 ↔	Bösartige Neubildung des Recessus piriformis
B58.3 ↔	Toxoplasmose Lunge	C13.0 ↔	Bösartige Neubildung: Regio postcricioidea
B58.8 ↔	Toxoplasmosen mit Beteiligung sonstiger Organe	C13.1 ↔	BNB: Aryepiglottische Falte, hypopharyngeale Seite
B58.9 ↔	Toxoplasmose, nnbez	C13.2 ↔	Bösartige Neubildung: Hinterwand des Hypopharynx
B59 ↔	Pneumozystose	C13.8 ↔	BNB: Hypopharynx, mehrere Teilbereiche überlappend
B97.0 ↔	Adenoviren als Urs von KH, in and Kap klassifiziert	C13.9 ↔	Bösartige Neubildung: Hypopharynx, nicht näher bezeichnet
B97.1 ↔	Enteroviren als Urs von KH, in and Kap klassifiziert	C14.0 ↔	Bösartige Neubildung: Pharynx, nicht näher bezeichnet
C00.0 ↔	Bösartige Neubildung: Äußere Oberlippe	C14.2 ↔	BNB: Lymphatischer Rachenring [Waldeyer]
C00.1 ↔	Bösartige Neubildung: Äußere Unterlippe	C14.8 ↔	BNB: Lippe, Mundhöhle u Pharynx, mehr Teilber überlapp
C00.2 ↔	Bösartige Neubildung: Äußere Lippe, nicht näher bezeichnet	C15.0 ↔	Bösartige Neubildung: Zervikaler Ösophagus
C00.3 ↔	Bösartige Neubildung: Oberlippe, Innenseite	C15.1 ↔	Bösartige Neubildung: Thorakaler Ösophagus
C00.4 ↔	Bösartige Neubildung: Unterlippe, Innenseite	C15.2 ↔	Bösartige Neubildung: Abdominaler Ösophagus
C00.5 ↔	Bösartige Neubildung: Lippe, nnbez, Innenseite	C15.3 ↔	Bösartige Neubildung: Ösophagus, oberes Drittel
C00.6 ↔	Bösartige Neubildung: Lippenkommissur	C15.4 ↔	Bösartige Neubildung: Ösophagus, mittleres Drittel
C00.8 ↔	BNB: Lippe, mehrere Teilbereiche überlappend	C15.5 ↔	Bösartige Neubildung: Ösophagus, unteres Drittel
C00.9 ↔	Bösartige Neubildung: Lippe, nicht näher bezeichnet	C15.8 ↔	BNB: Ösophagus, mehrere Teilbereiche überlappend
C01 ↔	Bösartige Neubildung des Zungengrundes	C15.9 ↔	Bösartige Neubildung: Ösophagus, nicht näher bezeichnet
C02.0 ↔	Bösartige Neubildung: Zungenrücken	C16.0 ↔	Bösartige Neubildung: Kardias
C02.1 ↔	Bösartige Neubildung: Zungenrand	C16.1 ↔	Bösartige Neubildung: Fundus ventriculi
C02.2 ↔	Bösartige Neubildung: Zungenunterfläche	C16.2 ↔	Bösartige Neubildung: Corpus ventriculi
C02.3 ↔	BNB: Vordere zwei Drittel der Zunge, Bereich nnbez	C16.3 ↔	Bösartige Neubildung: Antrum pyloricum
C02.8 ↔	BNB: Zunge, mehrere Teilbereiche überlappend	C16.4 ↔	Bösartige Neubildung: Pylorus
C02.9 ↔	Bösartige Neubildung: Zunge, nicht näher bezeichnet	C16.5 ↔	BNB: Kleine Krümmung des Magens, nicht näher bezeichnet
C03.0 ↔	Bösartige Neubildung: Oberkieferzahnfleisch	C16.6 ↔	BNB: Große Krümmung des Magens, nicht näher bezeichnet
C03.1 ↔	Bösartige Neubildung: Unterkieferzahnfleisch	C16.8 ↔	BNB: Magen, mehrere Teilbereiche überlappend
C03.9 ↔	Bösartige Neubildung: Zahnfleisch, nicht näher bezeichnet	C16.9 ↔	Bösartige Neubildung: Magen, nicht näher bezeichnet
C04.0 ↔	Bösartige Neubildung: Vorderer Teil des Mundbodens	C17.0 ↔	Bösartige Neubildung: Duodenum
C04.1 ↔	Bösartige Neubildung: Seitlicher Teil des Mundbodens	C17.1 ↔	Bösartige Neubildung: Jejunum
C04.8 ↔	BNB: Mundboden, mehrere Teilbereiche überlappend	C17.2 ↔	Bösartige Neubildung: Ileum
C04.9 ↔	Bösartige Neubildung: Mundboden, nicht näher bezeichnet	C17.3 ↔	Bösartige Neubildung: Meckel-Divertikel
C05.0 ↔	Bösartige Neubildung: Harter Gaumen	C17.8 ↔	BNB: Dünndarm, mehrere Teilbereiche überlappend
C05.1 ↔	Bösartige Neubildung: Weicher Gaumen	C17.9 ↔	Bösartige Neubildung: Dünndarm, nicht näher bezeichnet
C05.2 ↔	Bösartige Neubildung: Uvula	C18.0 ↔	Bösartige Neubildung: Zäkum
C05.8 ↔	BNB: Gaumen, mehrere Teilbereiche überlappend	C18.1 ↔	Bösartige Neubildung: Appendix vermiformis
C05.9 ↔	Bösartige Neubildung: Gaumen, nicht näher bezeichnet	C18.2 ↔	Bösartige Neubildung: Colon ascendens
C06.0 ↔	Bösartige Neubildung: Wangenschleimhaut	C18.3 ↔	Bösartige Neubildung: Flexura coli dextra [hepatica]
C06.1 ↔	Bösartige Neubildung: Vestibulum oris	C18.4 ↔	Bösartige Neubildung: Colon transversum
C06.2 ↔	Bösartige Neubildung: Retromolarregion	C18.5 ↔	Bösartige Neubildung: Flexura coli sinistra [lienalis]
C06.8 ↔	BNB: Sonst u nnbez Teile Mund, mehrere Teilber überlapp		
C06.9 ↔	Bösartige Neubildung: Mund, nicht näher bezeichnet		
C07 ↔	Bösartige Neubildung der Parotis		
C08.0 ↔	Bösartige Neubildung: Glandula submandibularis		
C08.1 ↔	Bösartige Neubildung: Glandula sublingualis		
C08.8 ↔	BNB: Große Speicheldrüsen, mehrere Teilbereiche überlapp		

C18.6 ↔	Bösartige Neubildung: Colon descendens	C38.4 ↔	Bösartige Neubildung: Pleura
C18.7 ↔	Bösartige Neubildung: Colon sigmoideum	C38.8 ↔	BNB: Herz, Mediastinum u Pleura, mehr Teilber überlapp
C18.8 ↔	BNB: Kolon, mehrere Teilbereiche überlappend	C39.0 ↔	Bösartige Neubildung: Obere Atemwege, Teil nnbez
C18.9 ↔	Bösartige Neubildung: Kolon, nicht näher bezeichnet	C39.8 ↔	BNB: AtmOrg u sonst intrathorak Organe, mehr Teilber überl
C19 ↔	Bösartige Neubildung am Rektosigmoid, Übergang	C39.9 ↔	BNB: Ungenau bezeichnete Lok des Atmungssystems
C20 ↔	Bösartige Neubildung des Rektums	C40.0 ↔	BNB Skapula u lange Knochen obere Extremität
C21.0 ↔	Bösartige Neubildung: Anus, nicht näher bezeichnet	C40.1 ↔	BNB kurze Knochen obere Extremität
C21.1 ↔	Bösartige Neubildung: Analkanal	C40.2 ↔	BNB lange Knochen untere Extremität
C21.2 ↔	Bösartige Neubildung: Kloakenregion	C40.3 ↔	BNB kurze Knochen untere Extremität
C21.8 ↔	BNB: Rektum, Anus u Analkanal, mehrere Teilber überlapp	C40.8 ↔	BNB: Knochen u Gelenknorpel Extrem, mehr TeilB überlapp
C22.0 ↔	Leberzellkarzinom	C40.9 ↔	BNB: Knochen u Gelenknorpel Extrem, nnbez
C22.1 ↔	Intrahepatisches Gallengangskarzinom	C41.1 ↔	BNB des Knochens u des Gelenknorpels: Unterkieferknoch
C22.2 ↔	Hepatoblastom	C41.2 ↔	BNB des Knochens und des Gelenknorpels: Wirbelsäule
C22.3 ↔	Angiosarkom der Leber	C41.30 ↔	BNB Knochen u Gelenknorpel: Rippen
C22.4 ↔	Sonstige Sarkome der Leber	C41.31 ↔	BNB Knochen u Gelenknorpel: Sternum
C22.7 ↔	Sonstige näher bezeichnete Karzinome der Leber	C41.32 ↔	BNB Knochen u Gelenknorpel: Klavikula
C22.9 ↔	Bösartige Neubildung: Leber, nicht näher bezeichnet	C41.4 ↔	BNB des Knochens u des Gelenknorpels: Beckenknochen
C23 ↔	Bösartige Neubildung der Gallenblase	C41.8 ↔	BNB: Knochen u Gelenknorpel, mehrere Teilber überlapp
C24.0 ↔	Bösartige Neubildung: Extrahepatischer Gallengang	C41.9 ↔	BNB: Knochen und Gelenknorpel, nicht näher bezeichnet
C24.1 ↔	BNB: Ampulla hepatopancreatica [Ampulla Vateri]	C43.0 ↔	Bösartiges Melanom Lippe
C24.8 ↔	BNB: Gallenwege, mehrere Teilbereiche überlappend	C43.1 ↔	Bösartiges Melanom Augenlid, einschließl Kanthus
C24.9 ↔	Bösartige Neubildung: Gallenwege, nicht näher bezeichnet	C43.2 ↔	Bösartiges Melanom Ohr u äußerer Gehörgang
C25.0 ↔	Bösartige Neubildung: Pankreaskopf	C43.3 ↔	Bösartiges Melanom so u nnbez Teile Gesicht
C25.1 ↔	Bösartige Neubildung: Pankreaskörper	C43.4 ↔	Bösartiges Melanom behaarte Kopfhaut u Hals
C25.2 ↔	Bösartige Neubildung: Pankreasschwanz	C43.5 ↔	Bösartiges Melanom Rumpf
C25.3 ↔	Bösartige Neubildung: Ductus pancreaticus	C43.6 ↔	Bösartiges Melanom obere Extremität, einschl Schulter
C25.4 ↔	BNB: Endokriner Drüsenanteil des Pankreas	C43.7 ↔	Bösartig Melanom untere Extremität, einschl Hüfte
C25.7 ↔	Bösartige Neubildung: Sonstige Teile des Pankreas	C43.8 ↔	Bösartiges Melanom Haut, mehr Teilber überlapp
C25.8 ↔	BNB: Pankreas, mehrere Teilbereiche überlappend	C43.9 ↔	Bösartiges Melanom Haut, nnbez
C25.9 ↔	Bösartige Neubildung: Pankreas, nicht näher bezeichnet	C44.0 ↔	Sonstige bösartige Neubildungen: Lippenhaut
C26.0 ↔	BNB: Intestinaltrakt, Teil nicht näher bezeichnet	C44.1 ↔	Sonstige BNB: Haut des Augenlides, einschließl Kanthus
C26.1 ↔	Bösartige Neubildung: Milz	C44.2 ↔	Sonstige BNB: Haut des Ohres u des äußeren Gehörganges
C26.8 ↔	BNB: Verdauungssystem, mehrere Teilbereiche überlappend	C44.3 ↔	Sonst BNB: Haut sonst u nnbez Teile des Gesichtes
C26.9 ↔	BNB: Ungenau bezeichnete Lok des Verdauungssystems	C44.4 ↔	Sonstige BNB: Behaarte Kopfhaut und Haut des Halses
C30.0 ↔	Bösartige Neubildung: Nasenhöhle	C44.5 ↔	Sonstige bösartige Neubildungen: Haut des Rumpfes
C30.1 ↔	Bösartige Neubildung: Mittelohr	C44.6 ↔	Sonst BNB: Haut der oberen Extremität, einschl Schulter
C31.0 ↔	Bösartige Neubildung: Sinus maxillaris [Kieferhöhle]	C44.7 ↔	Sonst BNB: Haut der unteren Extremität, einschließl Hüfte
C31.1 ↔	Bösartige Neubildung: Sinus ethmoidalis [Siebbeinzellen]	C44.8 ↔	Sonstige BNB: Haut, mehrere Teilbereiche überlappend
C31.2 ↔	Bösartige Neubildung: Sinus frontalis [Stirnhöhle]	C44.9 ↔	BNB Haut, nnbez
C31.3 ↔	Bösartige Neubildung: Sinus sphenoidalis [Keilbeinhöhle]	C45.0 ↔	Mesotheliom Pleura
C31.8 ↔	BNB: Nasennebenhöhlen, mehrere Teilbereiche überlappend	C45.1 ↔	Mesotheliom Peritoneum
C31.9 ↔	Bösartige Neubildung: Nasennebenhöhle, nnbez	C45.2 ↔	Mesotheliom Perikard
C32.0 ↔	Bösartige Neubildung: Glottis	C45.7 ↔	Mesotheliom sonst Lok
C32.1 ↔	Bösartige Neubildung: Supraglottis	C45.9 ↔	Mesotheliom, nnbez
C32.2 ↔	Bösartige Neubildung: Subglottis	C47.0 ↔	BNB: Periphere Nerven Kopf, Gesicht u Hals
C32.3 ↔	Bösartige Neubildung: Larynxknorpel	C47.1 ↔	BNB: Periph Nerven obere Extremität, einschließl Schulter
C32.8 ↔	BNB: Larynx, mehrere Teilbereiche überlappend	C47.2 ↔	BNB: Periphere Nerven untere Extremität, einschl Hüfte
C32.9 ↔	Bösartige Neubildung: Larynx, nicht näher bezeichnet	C47.3 ↔	Bösartige Neubildung: Periphere Nerven des Thorax
C33 ↔	Bösartige Neubildung der Trachea	C47.4 ↔	Bösartige Neubildung: Periphere Nerven des Abdomens
C34.0 ↔	Bösartige Neubildung: Hauptbronchus	C47.5 ↔	Bösartige Neubildung: Periphere Nerven des Beckens
C34.1 ↔	Bösartige Neubildung: Oberlappen (-Bronchus)	C47.6 ↔	BNB: Periphere Nerven des Rumpfes, nnbez
C34.2 ↔	Bösartige Neubildung: Mittellappen (-Bronchus)		
C34.3 ↔	Bösartige Neubildung: Unterlappen (-Bronchus)		
C34.8 ↔	BNB: Bronchus u Lunge, mehrere Teilbereiche überlappend		
C34.9 ↔	BNB: Bronchus oder Lunge, nicht näher bezeichnet		
C37 ↔	Bösartige Neubildung des Thymus		
C38.0 ↔	Bösartige Neubildung: Herz		
C38.1 ↔	Bösartige Neubildung: Vorderes Mediastinum		
C38.2 ↔	Bösartige Neubildung: Hinteres Mediastinum		
C38.3 ↔	BNB: Mediastinum, Teil nicht näher bezeichnet		



C47.8 ↔	BNB: Periph Nerv/autonom Nervensyst, mehr Teilb überlapp	C60.0 ↔	Bösartige Neubildung: Praeputium penis
C47.9 ↔	BNB: Periphere Nerven/autonomes Nervensystem, nnbez	C60.1 ↔	Bösartige Neubildung: Glans penis
C48.0 ↔	Bösartige Neubildung: Retroperitoneum	C60.2 ↔	Bösartige Neubildung: Penischaft
C48.1 ↔	Bösartige Neubildung: nbez Teile des Peritoneums	C60.8 ↔	Bösartige Neubildung: Penis, mehr Teilbereiche überlappend
C48.2 ↔	Bösartige Neubildung: Peritoneum, nicht näher bezeichnet	C60.9 ↔	Bösartige Neubildung: Penis, nicht näher bezeichnet
C48.8 ↔	BNB: Retroperitoneum u Peritoneum, mehr Teilber überlapp	C62.0 ↔	Bösartige Neubildung: Dystoper Hoden
C49.0 ↔	BNB: Bindegewebe u and Weichteilgew	C62.1 ↔	Bösartige Neubildung: Deszendierter Hoden
C49.1 ↔	Kopf/Gesicht/Hals	C62.9 ↔	Bösartige Neubildung: Hoden, nicht näher bezeichnet
C49.2 ↔	BNB: Bindegew u and WeichtGew unter Extr, einschl Hüfte	C63.0 ↔	Bösartige Neubildung: Nebenhoden [Epididymis]
C49.3 ↔	BNB: Bindegewebe und andere Weichteilgewebe des Thorax	C63.1 ↔	Bösartige Neubildung: Samenstrang
C49.4 ↔	BNB: Bindegewebe u andere WeichtGew des Abdomens	C63.2 ↔	Bösartige Neubildung: Skrotum
C49.5 ↔	BNB: Bindegewebe u andere WeichtGewebe des Beckens	C63.7 ↔	BNB: Sonstige näher bezeichnete männliche Genitalorgane
C49.6 ↔	BNB: Bindegew u and WeichtGewebe des Rumpfes, nnbez	C63.8 ↔	BNB: Männliche Genitalorgane, mehr Teilbereiche überlapp
C49.8 ↔	BNB: Bindegew u and WeichtGew, mehr Teilber überlapp	C63.9 ↔	Bösartige Neubildung: Männliches Genitalorgan, nnbez
C49.9 ↔	BNB: Bindegewebe und andere Weichteilgewebe, nnbez	C64 ↔	BNB der Niere, ausgenommen Nierenbecken
C50.0 ↔	Bösartige Neubildung: Brustwarze und Warzenhof	C65 ↔	BNB Nierenbecken
C50.1 ↔	BNB: Zentraler Drüsenkörper der Brustdrüse	C66 ↔	BNB Ureter
C50.2 ↔	BNB: Oberer innerer Quadrant der Brustdrüse	C67.0 ↔	Bösartige Neubildung: Trigonum vesicae
C50.3 ↔	BNB: Unterer innerer Quadrant der Brustdrüse	C67.1 ↔	Bösartige Neubildung: Apex vesicae
C50.4 ↔	BNB: Oberer äußerer Quadrant der Brustdrüse	C67.2 ↔	Bösartige Neubildung: Laterale Harnblasenwand
C50.5 ↔	BNB: Unterer äußerer Quadrant der Brustdrüse	C67.3 ↔	Bösartige Neubildung: Vordere Harnblasenwand
C50.6 ↔	Bösartige Neubildung: Recessus axillaris der Brustdrüse	C67.4 ↔	Bösartige Neubildung: Hintere Harnblasenwand
C50.8 ↔	BNB: Brustdrüse, mehrere Teilbereiche überlappend	C67.5 ↔	Bösartige Neubildung: Harnblasenhals
C50.9 ↔	Bösartige Neubildung: Brustdrüse, nicht näher bezeichnet	C67.6 ↔	Bösartige Neubildung: Ostium ureteris
C51.0 ↔	Bösartige Neubildung der Vulva: Labium majus	C67.7 ↔	Bösartige Neubildung: Urachus
C51.1 ↔	Bösartige Neubildung der Vulva: Labium minus	C67.8 ↔	BNB: Harnblase, mehrere Teilbereiche überlappend
C51.2 ↔	Bösartige Neubildung der Vulva: Klitoris	C67.9 ↔	Bösartige Neubildung: Harnblase, nicht näher bezeichnet
C51.8 ↔	BNB: Vulva, mehrere Teilbereiche überlappend	C68.0 ↔	Bösartige Neubildung: Urethra
C51.9 ↔	Bösartige Neubildung: Vulva, nicht näher bezeichnet	C68.1 ↔	Bösartige Neubildung: Paraurethrale Drüse
C52 ↔	Bösartige Neubildung der Vagina	C68.8 ↔	BNB: Harnorgane, mehrere Teilbereiche überlappend
C53.0 ↔	Bösartige Neubildung: Endozervix	C68.9 ↔	Bösartige Neubildung: Harnorgan, nicht näher bezeichnet
C53.1 ↔	Bösartige Neubildung: Ektozervix	C69.0 ↔	Bösartige Neubildung: Konjunktiva
C53.8 ↔	BNB: Cervix uteri, mehrere Teilbereiche überlappend	C69.1 ↔	Bösartige Neubildung: Kornea
C53.9 ↔	Bösartige Neubildung: Cervix uteri, nicht näher bezeichnet	C69.2 ↔	Bösartige Neubildung: Retina
C54.0 ↔	Bösartige Neubildung: Isthmus uteri	C69.3 ↔	Bösartige Neubildung: Chorioidea
C54.1 ↔	Bösartige Neubildung: Endometrium	C69.4 ↔	Bösartige Neubildung: Ziliarkörper
C54.2 ↔	Bösartige Neubildung: Myometrium	C69.5 ↔	Bösartige Neubildung: Tränendrüse und Tränenwege
C54.3 ↔	Bösartige Neubildung: Fundus uteri	C69.6 ↔	Bösartige Neubildung: Orbita
C54.8 ↔	BNB: Corpus uteri, mehrere Teilbereiche überlappend	C69.8 ↔	BNB: Auge u Augenanhangsgebilde, mehr Teilber überlapp
C54.9 ↔	Bösartige Neubildung: Corpus uteri, nicht näher bezeichnet	C69.9 ↔	Bösartige Neubildung: Auge, nicht näher bezeichnet
C55 ↔	Bösartige Neubildung des Uterus, Teil nnbez	C70.0 ↔	Bösartige Neubildung: Hirnhäute
C56 ↔	Bösartige Neubildung des Ovars	C70.1 ↔	Bösartige Neubildung: Rückenmarkhäute
C57.0 ↔	Bösartige Neubildung: Tuba uterina [Fallopio]	C70.9 ↔	Bösartige Neubildung: Meningen, nicht näher bezeichnet
C57.1 ↔	Bösartige Neubildung: Lig latum uteri	C71.0 ↔	BNB: Zerebrum, ausgenommen Hirnlappen und Ventrikel
C57.2 ↔	Bösartige Neubildung: Lig teres uteri	C71.1 ↔	Bösartige Neubildung: Frontallappen
C57.3 ↔	Bösartige Neubildung: Parametrium	C71.2 ↔	Bösartige Neubildung: Temporallappen
C57.4 ↔	Bösartige Neubildung: Uterine Adnexe, nnbez	C71.3 ↔	Bösartige Neubildung: Parietallappen
C57.7 ↔	BNB: Sonstige näher bezeichnete weibliche Genitalorgane	C71.4 ↔	Bösartige Neubildung: Okzipitallappen
C57.8 ↔	BNB: Weibliche Genitalorgane, mehr Teilbereiche überlapp	C71.5 ↔	Bösartige Neubildung: Hirnventrikel
C57.9 ↔	BNB: Weibliches Genitalorgan, nicht näher bezeichnet	C71.6 ↔	Bösartige Neubildung: Zerebellum
		C71.7 ↔	Bösartige Neubildung: Hirnstamm
		C71.8 ↔	Bösartige Neubildung: Gehirn, mehrere Teilbereiche überlapp
		C71.9 ↔	Bösartige Neubildung: Gehirn, nicht näher bezeichnet
		C72.0 ↔	Bösartige Neubildung: Rückenmark
		C72.1 ↔	Bösartige Neubildung: Cauda equina
		C72.2 ↔	Bösartige Neubildung: Nn olfactorii [I Hirnnerv]
		C72.3 ↔	Bösartige Neubildung: Nervus opticus [II Hirnnerv]



C72.4 ↔	Bösartige Neubildung: Nerv vestibulocochlearis [VIII Hirnnerv]	C81.0 ↔	Noduläres lymphozytenprädominantes Hodgkin-Lymphom
C72.5 ↔	BNB: Sonstige und nicht näher bezeichnete Hirnnerven	C81.1 ↔	Nodulär-sklerosierendes klassisches Hodgkin-Lymphom
C72.8 ↔	BNB: Gehirn u andere Teile ZNS, mehr Teilbereiche überlapp	C81.2 ↔	Gemischtzelliges klassisches Hodgkin-Lymphom
C72.9 ↔	Bösartige Neubildung: Zentralnervensystem, nnbez	C81.3 ↔	Lymphozytenarmes klassisches Hodgkin-Lymphom
C73 ↔	Bösartige Neubildung der Schilddrüse	C81.4 ↔	Lymphozytenreiches klassisches Hodgkin-Lymphom
C74.0 ↔	Bösartige Neubildung: Nebennierenrinde	C81.7 ↔	Sonstige Typen des klassischen Hodgkin-Lymphoms
C74.1 ↔	Bösartige Neubildung: Nebennierenmark	C81.9 ↔	Hodgkin-Lymphom, nicht näher bezeichnet
C74.9 ↔	Bösartige Neubildung: Nebenniere, nicht näher bezeichnet	C82.0 ↔	Follikuläres Lymphom Grad I
C75.0 ↔	Bösartige Neubildung: Nebenschilddrüse	C82.1 ↔	Follikuläres Lymphom Grad II
C75.1 ↔	Bösartige Neubildung: Hypophyse	C82.2 ↔	Follikuläres Lymphom Grad III, nicht näher bezeichnet
C75.2 ↔	Bösartige Neubildung: Ductus craniopharyngealis	C82.3 ↔	Follikuläres Lymphom Grad IIIa
C75.3 ↔	BNB: Epiphyse [Glandula pinealis] [Zirbeldrüse]	C82.4 ↔	Follikuläres Lymphom Grad IIIb
C75.4 ↔	Bösartige Neubildung: Glomus caroticum	C82.5 ↔	Diffuses Follikelzentrumslymphom
C75.5 ↔	BNB: Glomus aorticum u sonstige Paraganglien	C82.6 ↔	Kutanes Follikelzentrumslymphom
C75.8 ↔	BNB: Beteiligung mehrerer endokriner Drüsen, nnbez	C82.7 ↔	Sonstige Typen des follikulären Lymphoms
C75.9 ↔	Bösartige Neubildung: Endokrine Drüse, nnbez	C82.9 ↔	Follikuläres Lymphom, nicht näher bezeichnet
C76.0 ↔	BNB ungenau bezeichneter Lok: Kopf, Gesicht u Hals	C83.0 ↔	Kleinzelliges B-Zell-Lymphom
C76.1 ↔	BNB ungenau bezeichneter Lokalisationen: Thorax	C83.1 ↔	Mantelzell-Lymphom
C76.2 ↔	BNB ungenau bezeichneter Lokalisationen: Abdomen	C83.3 ↔	Diffuses großzelliges B-Zell-Lymphom
C76.3 ↔	BNB ungenau bezeichneter Lokalisationen: Becken	C83.5 ↔	Lymphoblastisches Lymphom
C76.4 ↔	BNB ungenau bezeichneter Lok: Obere Extremität	C83.7 ↔	Burkitt-Lymphom
C76.5 ↔	BNB ungenau bezeichneter Lok: Untere Extremität	C83.8 ↔	Sonstige nicht follikuläre Lymphome
C76.7 ↔	BNB: Sonstige ungenau bezeichnete Lokalisationen	C83.9 ↔	Nicht follikuläres Lymphom, nicht näher bezeichnet
C76.8 ↔	BNB: Sonst u ungenau bez Lok, mehr Teilber überlapp	C84.0 ↔	Mycosis fungoides
C77.0 ↔	Sekundäre u nnbez BNB: Lymphknoten Kopf/Gesicht/Hals	C84.1 ↔	Sézary-Syndrom
C77.1 ↔	Sekundäre u nnbez BNB: Intrathorakale Lymphknoten	C84.4 ↔	Peripheres T-Zell-Lymphom, nicht spezifiziert
C77.2 ↔	Sekundäre u nnbez BNB: Intraabdominale Lymphknoten	C84.5 ↔	Sonstige reifzellige T/NK-Zell-Lymphome
C77.3 ↔	Sek u nnbez BNB: Axill Lymphkn u Lymphkn obere Extremität	C84.6 ↔	Anaplastisches großzelliges Lymphom, ALK-positiv
C77.4 ↔	Sek u nnbez BNB: Inguin Lymphkn u Lymphkn untere Extremität	C84.7 ↔	Anaplastisches großzelliges Lymphom, ALK-negativ
C77.5 ↔	Sekundäre u nnbez BNB: Intrapelvine Lymphknoten	C84.8 ↔	Kutanes T-Zell-Lymphom, nicht näher bezeichnet
C77.8 ↔	Sekundäre u nnbez BNB: Lymphknoten mehrerer Regionen	C84.9 ↔	Reifzelliges T/NK-Zell-Lymphom, nicht näher bezeichnet
C77.9 ↔	Sekundäre u nnbez BNB: Lymphknoten, nnbez	C85.1 ↔	B-Zell-Lymphom, nnbez
C78.0 ↔	Sekundäre bösartige Neubildung der Lunge	C85.2 ↔	Mediastinales (thymisches) großzelliges B-Zell-Lymphom
C78.1 ↔	Sekundäre bösartige Neubildung des Mediastinums	C85.7 ↔	Sonst nbez Typen Non-Hodgkin-Lymphom
C78.2 ↔	Sekundäre bösartige Neubildung der Pleura	C85.9 ↔	Non-Hodgkin-Lymphom, nicht näher bezeichnet
C78.3 ↔	Sekundäre BNB sonstiger u nnbez Atmungsorgane	C86.0 ↔	Extranodales NK/T-Zell-Lymphom, nasaler Typ
C78.4 ↔	Sekundäre BNB Dünndarm	C86.1 ↔	Hepatosplenisches T-Zell-Lymphom
C78.5 ↔	Sekundäre BNB Dickdarm u Rektum	C86.2 ↔	T-Zell-Lymphom vom Enteropathie-Typ
C78.6 ↔	Sekundäre BNB Retroperitoneum u Peritoneum	C86.3 ↔	Subkutanes pannikulitisches T-Zell-Lymphom
C78.7 ↔	Sekundäre BNB Leber u intrahepatische Gallengänge	C86.4 ↔	Blastisches NK-Zell-Lymphom
C78.8 ↔	Sekundäre BNB so u nnbez Verdauungsorgane	C86.5 ↔	Angioimmunoblastisches T-Zell-Lymphom
C79.0 ↔	Sekundäre BNB Niere u Nierenbecken	C86.6 ↔	Primäre kutane CD30-positive T-Zell-Proliferationen
C79.1 ↔	Sekundäre BNB Harnblase, sonst u nnbez Harnorgane	C88.00 ↔	Makroglobulinämie Waldenström: oA einer kompl Remiss
C79.2 ↔	Sekundäre BNB Haut	C88.01 ↔	Makroglobulinämie Waldenström: In kompletter Remission
C79.3 ↔	Sekundäre BNB Gehirn u Hirnhäute	C88.20 ↔	So Schwerkettenkrankht: oA einer komplet Remission
C79.4 ↔	Sekundäre BNB so u nnbez Teile Nervensystem	C88.21 ↔	Sonstige Schwerkettenkrankheit: In kompletter Remission
C79.5 ↔	Sekundäre BNB Knochen u Knochenmark	C88.30 ↔	Immunproliferative Dünndarmkrankheit: Oh Ang kompl Rem
C79.6 ↔	Sekundäre bösartige Neubildung des Ovars	C88.31 ↔	Immunproliferative Dünndarmkrankheit: In kompletter Remis
C79.7 ↔	Sekundäre bösartige Neubildung der Nebenniere	C88.40 ↔	Extranod Marginzon-B-Lymphom MALT oA kompl Rem
C79.81 ↔	Sekundäre bösartige Neubildung der Brustdrüse	C88.41 ↔	Extranod Marginzon-B-Lymphom MukosAss Gwb In kompl Rem
C79.82 ↔	Sekundäre bösartige Neubildung der Genitalorgane	C88.70 ↔	Sonstige bösartige immunproliferat KH: oA kompl Remis
C79.83 ↔	Sekundäre bösartige Neubildung des Perikards	C88.71 ↔	Sonst bösart immunproliferative KH: In kompletter Remiss
C79.84 ↔	Sonstige sekundäre bösartige Neubildung des Herzens	C88.90 ↔	Bösart immunproliferative KH, nnbez: oA kompl Remis
C79.88 ↔	Sekundäre bösartige Neubildung so nbez Lokalisationen	C88.91 ↔	Bösart immunproliferative KH, nnbez: In kompletter Remiss



C90.00 ↔	Multiples Myelom: oA einer kompletten Remission	C92.70 ↔	Sonstige myeloische Leukämie: Ohne Ang kompl Remission
C90.01 ↔	Multiples Myelom: In kompletter Remission	C92.71 ↔	Sonstige myeloische Leukämie: In kompletter Remission
C90.10 ↔	Plasmazellenleukämie: Ohne Angabe einer kompl Remission	C92.80 ↔	Akut myelo Leukäm m multilineär Dysplas: oA kompl Rem
C90.11 ↔	Plasmazellenleukämie: In kompletter Remission	C92.81 ↔	Akut myelo Leukäm m multilineär Dysplas: In kompl Rem
C90.20 ↔	Extramedullär Plasmozytom: oA einer komplet Remission	C92.90 ↔	Myeloische Leukämie, nnbez: Ohne Ang kompl Remission
C90.21 ↔	Extramedulläres Plasmozytom: In kompletter Remission	C92.91 ↔	Myeloische Leukämie, nnbez: In kompletter Remission
C90.30 ↔	Solitäres Plasmozytom: oA einer kompletten Remission	C93.00 ↔	Akut Monoblast/Monozytenleukämie: oA komplet Remis
C90.31 ↔	Solitäres Plasmozytom: In kompletter Remission	C93.01 ↔	Akut Monoblast/Monozytenleukämie: In komplet Remis
C91.00 ↔	Akut lymphat Leukämie [ALL]: oA einer komplet Remission	C93.10 ↔	Chron myelomonozytäre Leukämie: oA einer komplet Remis
C91.01 ↔	Akute lymphat Leukämie [ALL]: In komplet Remission	C93.11 ↔	Chron myelomonozyt Leukämie: In komplet Remis
C91.10 ↔	Chr lymphat Leukäm B-Zell-Typ [CLL]: oA komplet Remis	C93.30 ↔	Juvenil myelomonozyt Leukämie: oA einer komplet Remis
C91.11 ↔	Chr lymphat Leukämie B-Zell-Typ [CLL]: In komplet Remis	C93.31 ↔	Juvenile myelomonozytäre Leukämie: In komplet Remis
C91.30 ↔	Prolymphozyt Leukämie B-Zell-Typ: oA komplet Remis	C93.70 ↔	Sonstige Monozytenleukämie: Ohne Ang kompl Remission
C91.31 ↔	Prolymphozyt Leukämie vom B-Zell-Typ: In komplet Remis	C93.71 ↔	Sonstige Monozytenleukämie: In kompletter Remission
C91.40 ↔	Haarzellenleukämie: Ohne Angabe kompl Remission	C93.90 ↔	Monozytenleukämie, nnbez: Ohne Angabe kompl Remission
C91.41 ↔	Haarzellenleukämie: In kompletter Remission	C93.91 ↔	Monozytenleukämie, nnbez: In kompletter Remission
C91.50 ↔	Adult T-Zell-Lymphom/Leukäm HTLV-1-assoz: oA kompl Rem	C94.00 ↔	Akute Erythroleukämie: oA einer komplet Remission
C91.51 ↔	Adult T-Zell-Lymphom/Leukäm HTLV-1-assoz: In kompl Rem	C94.01 ↔	Akute Erythroleukämie: In kompletter Remission
C91.60 ↔	Prolymphozyt-Leukämie T-Zell-Typ: oA einer komplet Remis	C94.20 ↔	Akute Megakaryoblastenleukämie: Ohne Ang kompl Remiss
C91.61 ↔	Prolymphozyt-Leukämie vom T-Zell-Typ: In komplet Remis	C94.21 ↔	Akute Megakaryoblastenleukämie: In kompletter Remission
C91.70 ↔	Sonstige lymphatische Leukämie: Ohne Ang kompl Remiss	C94.30 ↔	Mastzellenleukämie: Ohne Angabe kompl Remission
C91.71 ↔	Sonstige lymphatische Leukämie: In kompletter Remission	C94.31 ↔	Mastzellenleukämie: In kompletter Remission
C91.80 ↔	Reifzellige B-ALL vom Burkitt-Typ: oA einer komplet Remis	C94.40 ↔	Akut Panmyelose m Myelofibrose: oA komplet Remis
C91.81 ↔	Reifzellige B-ALL vom Burkitt-Typ: In kompletter Remission	C94.41 ↔	Akute Panmyelose mit Myelofibrose: In komplet Remis
C91.90 ↔	Lymphatische Leukämie, nnbez: Ohne Ang kompl Remission	C94.60 ↔	Myelodyspl u -prolifer KH, nicht klassif-bar: oA kompl Remis
C91.91 ↔	Lymphatische Leukämie, nnbez: In kompletter Remission	C94.61 ↔	Myelodyspl u -prolifer KH, nicht klassif-bar: In kompl Remis
C92.00 ↔	Akute myeloblast Leukämie [AML]: oA einer komplet Remis	C94.70 ↔	Sonstige nbez Leukämien: Ohne Angabe kompl Remission
C92.01 ↔	Akute myeloblast Leukämie [AML]: In komplet Remis	C94.71 ↔	Sonst näher bez Leukämien: In kompletter Remiss
C92.10 ↔	Chr myelo Leukäm [CML], BCR/ABL-posit: oA kompl Rem	C95.00 ↔	Akute Leukämie nnbez Zelltyps: Ohne Ang kompl Remission
C92.11 ↔	Chr myelo Leukäm [CML], BCR/ABL-posit: In kompl Rem	C95.01 ↔	Akute Leukämie nnbez Zelltyps: In kompletter Remission
C92.20 ↔	Atyp chr myelo Leukäm, BCR/ABL-negat: oA kompl Rem	C95.70 ↔	Sonstige Leukämie nnbez Zelltyps: Ohne Ang kompl Remiss
C92.21 ↔	Atyp chr myelo Leukäm, BCR/ABL-negat: In kompl Rem	C95.71 ↔	Sonstige Leukämie nnbez Zelltyps: In kompletter Remission
C92.30 ↔	Myelosarkom: Ohne Angabe kompl Remission	C95.90 ↔	Leukämie, nicht näher bezeichnet: Ohne Ang kompl Remiss
C92.31 ↔	Myelosarkom: In kompletter Remission	C95.91 ↔	Leukämie, nicht näher bezeichnet: In kompletter Remission
C92.40 ↔	Akut Promyelozyt-Leukämie [PCL]: oA komplet Remis	C96.0 ↔	Multifok/-syst (dissm) Langerh-Zell-Histiozytos [AbtLetterSiwe]
C92.41 ↔	Akute Promyelozyt-Leukämie [PCL]: In komplet Remis	C96.2 ↔	Bösartiger Mastzelltumor
C92.50 ↔	Akute myelomonozytäre Leukämie: Ohne Ang kompl Remiss	C96.4 ↔	Sarkom der dendritischen Zellen (akzessorische Zellen)
C92.51 ↔	Akute myelomonozytäre Leukämie: In kompletter Remission	C96.7 ↔	So nbez BNB lymphat/blutbildend/verwandtes Gewebe
C92.60 ↔	Akut myelo Leukäm m 11q23-Abnormität: oA kompl Rem	C96.8 ↔	Histiozytisches Sarkom
C92.61 ↔	Akut myelo Leukäm mit 11q23-Abnormität: In kompl Rem	C96.9 ↔	BNB lymphat/blutbildendes/verwandtes Gew, nnbez
		C97 ↔	BNB als Primärtumoren an mehreren Lok



D10.0 ↔	Gutartige Neubildung Lippe	D21.3 ↔	So GNB Bgw/and Weichteilgew Thorax
D10.1 ↔	Gutartige Neubildung Zunge	D21.4 ↔	So GNB Bgw/and Weichteilgew Abdomen
D10.2 ↔	Gutartige Neubildung Mundboden	D21.5 ↔	So GNB Bgw/and Weichteilgew Becken
D10.3 ↔	Gutartige Neubildung so u nnbez Teile Mund	D21.6 ↔	So GNB Bgw/and Weichteilgew Rumpf, nnbez
D10.5 ↔	Gutartige Neubildung sonstige Teile Oropharynx	D21.9 ↔	So GNB Bgw/and Weichteilgew, nnbez
D10.6 ↔	Gutartige Neubildung Nasopharynx	D24 ↔	Gutartige Neubildung Brustdrüse [Mamma]
D10.7 ↔	Gutartige Neubildung Hypopharynx	D25.0 ↔	Submuköses Leiomyom Uterus
D10.9 ↔	Gutartige Neubildung Pharynx, nnbez	D25.1 ↔	Intramurales Leiomyom Uterus
D11.0 ↔	Gutartige Neubildung Parotis	D25.2 ↔	Subseröses Leiomyom Uterus
D11.7 ↔	Gutartige Neubildung sonst große Speicheldrüsen	D25.9 ↔	Leiomyom Uterus, nnbez
D11.9 ↔	Gutartige Neubildung große Speicheldrüse, nnbez	D26.0 ↔	So gutart Neubildungen Cervix uteri
D12.0 ↔	Gutartige Neubildung Zäkum	D26.1 ↔	So gutart Neubildungen Corpus uteri
D12.1 ↔	Gutartige Neubildung Appendix vermiformis	D26.9 ↔	So gutart Neubildungen Uterus, nnbez
D12.2 ↔	Gutartige Neubildung Colon ascendens	D27 ↔	Gutartige Neubildung Ovar
D12.3 ↔	Gutartige Neubildung Colon transversum	D28.0 ↔	Gutartige Neubildung Vulva
D12.4 ↔	Gutartige Neubildung Colon descendens	D28.1 ↔	Gutartige Neubildung Vagina
D12.5 ↔	Gutartige Neubildung Colon sigmoideum	D28.2 ↔	Gutartige Neubildung Tubae uterinae u Ligamenta
D12.6 ↔	Gutartige Neubildung Kolon, nnbez	D28.7 ↔	Gutartige Neubildung sonst nbez weibl Genitalorgane
D12.7 ↔	Gutartige Neubildung Rektosigmoid, Übergang	D28.9 ↔	Gutartige Neubildung weibl Genitalorgan, nnbez
D12.8 ↔	Gutartige Neubildung Rektum	D29.0 ↔	Gutartige Neubildung Penis
D12.9 ↔	Gutartige Neubildung Analkanal Anus	D29.1 ↔	Gutartige Neubildung Prostata
D13.0 ↔	Gutartige Neubildung Ösophagus	D29.2 ↔	Gutartige Neubildung Hoden
D13.1 ↔	Gutartige Neubildung Magen	D29.3 ↔	Gutartige Neubildung Nebenhoden
D13.2 ↔	Gutartige Neubildung Duodenum	D29.4 ↔	Gutartige Neubildung Skrotum
D13.3 ↔	Gutartige Neubildung so u nnbez Teile Dünndarm	D29.7 ↔	Gutartige Neubildung sonst männl Genitalorgane
D13.4 ↔	Gutartige Neubildung Leber	D29.9 ↔	Gutartige Neubildung männl Genitalorgan, nnbez
D13.5 ↔	Gutartige Neubildung extrahepat Gallengänge u Gallenblase	D30.0 ↔	Gutartige Neubildung Niere
D13.6 ↔	Gutartige Neubildung Pankreas	D30.1 ↔	Gutartige Neubildung Nierenbecken
D13.7 ↔	Gutartige Neubild endokrin Drüsenanteil Pankreas	D30.2 ↔	Gutartige Neubildung Ureter
D13.9 ↔	Gut Neubild ungen bez Lok innerh Verdauungssystem	D30.3 ↔	Gutartige Neubildung Harnblase
D14.0 ↔	Gutartige Neubildung Mittelohr/Nasenhöhle/NNH	D30.4 ↔	Gutartige Neubildung Urethra
D14.1 ↔	Gutartige Neubildung Larynx	D30.7 ↔	Gutartige Neubildung sonstige Harnorgane
D14.2 ↔	Gutartige Neubildung Trachea	D30.9 ↔	Gutartige Neubildung Harnorgan, nnbez
D14.3 ↔	Gutartige Neubildung Bronchus u Lunge	D31.0 ↔	Gutartige Neubildung Konjunktiva
D14.4 ↔	Gutartige Neubildung Atmungssystem, nnbez	D31.1 ↔	Gutartige Neubildung Kornea
D15.0 ↔	Gutartige Neubildung Thymus	D31.2 ↔	Gutartige Neubildung Retina
D15.1 ↔	Gutartige Neubildung Herz	D31.3 ↔	Gutartige Neubildung Chorioidea
D15.2 ↔	Gutartige Neubildung Mediastinum	D31.4 ↔	Gutartige Neubildung Ziliarkörper
D15.7 ↔	Gutartige Neubildung sonst nbez intrathor Organe	D31.5 ↔	Gutartige Neubildung Tränenrüse u Tränenwege
D15.9 ↔	Gutartige Neubildung Intrathorakales Organ, nnbez	D31.6 ↔	Gutartige Neubildung Orbita, nnbez
D16.0 ↔	Gutart Neubild Skapula lange Knochen ob Extremität	D31.9 ↔	Gutartige Neubildung Auge, nnbez
D16.1 ↔	Gutart Neubildung kurze Knochen obere Extremität	D32.0 ↔	Gutartige Neubildung Hirnhäute
D16.2 ↔	Gutart Neubildung lange Knochen untere Extremität	D32.1 ↔	Gutartige Neubildung Rückenmarkhäute
D16.3 ↔	Gutart Neubildung kurze Knochen untere Extremität	D32.9 ↔	Gutartige Neubildung Meningen, nnbez
D16.41 ↔	Gutart Neubild Knochen Gelenkknorpel, kraniofazial	D33.0 ↔	Gutartige Neubildung Gehirn, supratentoriell
D16.42 ↔	Gutart Neubild Knochen/Gelenkknorpel, maxillofazial	D33.1 ↔	Gutartige Neubildung Gehirn, infratentoriell
D16.5 ↔	Gutartartige Neubildung Unterkieferknochen	D33.2 ↔	Gutartige Neubildung Gehirn, nnbez
D16.6 ↔	Gutart Neubild Knochen u Gelenkknorpel, WS	D33.3 ↔	Gutartige Neubildung Hirnnerven
D16.70 ↔	Gutart Neubildung Rippen	D33.4 ↔	Gutartige Neubildung Rückenmark
D16.71 ↔	Gutart Neubildung Sternum	D33.7 ↔	Gutartige Neubildung sonst nbez Teile ZNS
D16.72 ↔	Gutart Neubildung Klavikula	D33.9 ↔	Gutartige Neubildung ZNS, nnbez
D16.8 ↔	Gutartartige Neubildung knöchernes Becken	D34 ↔	Gutartige Neubildung Schilddrüse
D16.9 ↔	Gutart Neubild Knochen/Gelenkknorpel, nnbez	D35.0 ↔	Gutartige Neubildung Nebenniere
D18.00 ↔	Hämangiom, nnbez Lokalisation	D35.1 ↔	Gutartige Neubildung Nebenschilddrüse
D18.10 ↔	Hygroma colli cysticum	D35.2 ↔	Gutartige Neubildung Hypophyse
D18.11 ↔	Lymphangiom, axillär	D35.3 ↔	Gutartige Neubildung Ductus craniopharyngealis
D18.12 ↔	Lymphangiom, inguinal	D35.4 ↔	Gutart Neubild Epiphyse [Gl pineal] [Zirbeldrüse]
D18.13 ↔	Lymphangiom, retroperit	D35.5 ↔	Gutartige Neubildung Glomus caroticum
D18.18 ↔	Lymphangiom, sonst Lok	D35.6 ↔	Gutart Neubild Glomus aortic u so Paraganglien
D18.19 ↔	Lymphangiom, Lok nnbez	D35.7 ↔	Gutart Neubildung sonst nbez endokrine Drüsen
D19.0 ↔	Gutart Neubildung mesotheliales Gewebe Pleura	D35.8 ↔	Gutartige Neubildung Betteilg mehr endokrin Drüsen
D19.1 ↔	Gutart Neubild mesotheliales Gewebe Peritoneum	D35.9 ↔	Gutartige Neubildung endokrine Drüse, nnbez
D19.7 ↔	Gutart Neubild mesotheliales Gewebe, sonst Lok	D36.0 ↔	Gutartige Neubildung Lymphknoten
D19.9 ↔	Gutart Neubildung mesotheliales Gewebe, nnbez	D36.1 ↔	Gutart Neubild periph Nerven u auton Nervensystem
D20.0 ↔	Gutart Neubildung Retroperitoneum	D36.7 ↔	Gutartige Neubildung sonstige nbez Lok
D20.1 ↔	Gutart Neubildung Peritoneum	D36.9 ↔	Gutartige Neubildung nnbez Lokalisation
D21.0 ↔	So GNB Bgw/and Weichteilgew Kopf Gesicht Hals	D37.0 ↔	NB unsich/unbek Verhalt Lippe Mundhöh Pharynx
D21.1 ↔	So GNB Bgw/and Weichteilgew ob Extrem, Schulter	D37.1 ↔	NB unsich/unbek Verhalt Magen
D21.2 ↔	So GNB Bgw/and Weichteilgew unt Extrem, Hüfte	D37.2 ↔	NB unsich/unbek Verhalt Dünndarm



D37.3 ↔	NB unsich/unbek Verhalt Appendix vermiformis	D47.7 ↔	So nbez NB unsich/unbek Verhalt lymph/blutb/verw Gew
D37.4 ↔	NB unsich/unbek Verhalt Kolon	D47.9 ↔	NB unsich/unbek Verhalt lymph/blutb/verw Gew, nbez
D37.5 ↔	NB unsich/unbek Verhalt Rektum	D48.0 ↔	NB unsich/unbek Verhalt Knoch u Gelenkknorpel
D37.6 ↔	NB unsich/unbek Verhalt Leber Gallenbl Gallengänge	D48.1 ↔	NB unsich/unbek Verhalt Bgw/and Weichteilgew
D37.70 ↔	Neubildung unsicher od unbekannt Verhaltens: Pankreas	D48.2 ↔	NB unsich/unbek Verhalt periph Nerv u Nervensys
D37.78 ↔	NB unsicher od unbekannt Verhaltens: So Verdauungsorg	D48.3 ↔	NB unsich/unbek Verhalt Retroperitoneum
D37.9 ↔	NB unsich/unbek Verhalt Verdauungsorg, nbez	D48.4 ↔	NB unsich/unbek Verhalt Peritoneum
D38.0 ↔	NB unsich/unbek Verhalt Larynx	D48.5 ↔	NB unsich/unbek Verhalt Haut
D38.1 ↔	NB unsich/unbek Verhalt Trachea Bronch Lunge	D48.6 ↔	NB unsich/unbek Verhalt Brustdrüse [Mamma]
D38.2 ↔	NB unsich/unbek Verhalt Pleura	D48.7 ↔	NB unsich/unbek Verhalt sonst nbez Lok
D38.3 ↔	NB unsich/unbek Verhalt Mediastinum	D48.9 ↔	NB unsich/unbek Verhalt, nbez
D38.4 ↔	NB unsich/unbek Verhalt Thymus	D55.0 ↔	Anämie d Gluk-6-Phos-Dehydrogen[G6PD]-Mang
D38.5 ↔	NB unsich/unbek Verhalt Sonst Atmungsorg	D55.1 ↔	Anämie d sonst Störungen GlutathionSW
D38.6 ↔	NB unsich/unbek Verhalt Atmungsorgan, nbez	D57.0 ↔	Sichelzellenanämie m Krisen
D39.0 ↔	NB unsich/unbek Verhalt Uterus	D59.3 ↔	Hämolytisch-urämisches Syndrom
D39.1 ↔	NB unsich/unbek Verhalt Ovar	D60.0 ↔	Chron erworbene isolierte aplastische Anämie
D39.2 ↔	NB unsich/unbek Verhalt Plazenta	D60.1 ↔	Transitorische erworb isolierte aplastische Anämie
D39.7 ↔	Neub unsich/unbek Verh sonst weibl Genitalorg	D60.8 ↔	Sonstige erworb isolierte aplastische Anämien
D39.9 ↔	NB unsich/unbek Verhalt weibl Genitalorg, nbez	D60.9 ↔	Erworbene isolierte aplastische Anämie, nbez
D40.0 ↔	NB unsich/unbek Verhalt Prostata	D61.0 ↔	Angeborene aplastische Anämie
D40.1 ↔	NB unsich/unbek Verhalt Hoden	D61.10 ↔	Aplastische Anämie infolge zytostatischer Therapie
D40.7 ↔	NB unsich/unbek Verhalt sonst männl Genitalorg	D61.18 ↔	Sonstige arzneimittelinduzierte aplastische Anämie
D40.9 ↔	NB unsich/unbek Verhalt männl Genitalorg, nbez	D61.19 ↔	Arzneimittelinduzierte aplastische Anämie, nbez
D41.0 ↔	NB unsich/unbek Verhalt Niere	D61.2 ↔	Aplastische Anämie infolge sonst auß Ursachen
D41.1 ↔	NB unsich/unbek Verhalt Nierenbecken	D61.3 ↔	Idiopathische aplastische Anämie
D41.2 ↔	NB unsich/unbek Verhalt Ureter	D61.8 ↔	Sonstige nbez aplastische Anämien
D41.3 ↔	NB unsich/unbek Verhalt Urethra	D61.9 ↔	Aplastische Anämie, nbez
D41.4 ↔	NB unsich/unbek Verhalt Harnblase	D64.0 ↔	Hereditäre sideroachrest [sideroblast] Anämie
D41.7 ↔	NB unsich/unbek Verhalt sonstige Harnorgane	D64.1 ↔	Sek sideroachrest [sideroblast] Anämie (KH-bed)
D41.9 ↔	NB unsich/unbek Verhalt Harnorgan, nbez	D64.2 ↔	Sek sideroachrest [sideroblast] Anämie d AM/Toxin
D42.0 ↔	NB unsich/unbek Verhalt Hirnhäute	D64.3 ↔	Sonstige sideroachrest [sideroblast] Anämien
D42.1 ↔	NB unsich/unbek Verhalt Rückenmarkhäute	D66 ↔	Hereditärer Faktor-VIII-Mangel
D42.9 ↔	NB unsich/unbek Verhalt Meninge, nbez	D67 ↔	Hereditärer Faktor-IX-Mangel
D43.0 ↔	NB unsich/unbek Verhalt Gehirn, supratentoriell	D68.00 ↔	Hereditäres Willebrand-Jürgens-Syndrom
D43.1 ↔	NB unsich/unbek Verhalt Gehirn, infratentoriell	D68.01 ↔	Erworbenes Willebrand-Jürgens-Syndrom
D43.2 ↔	NB unsich/unbek Verhalt Gehirn, nbez	D68.09 ↔	Willebrand-Jürgens-Syndrom, nicht näher bezeichnet
D43.3 ↔	NB unsich/unbek Verhalt Hirnnerven	D68.1 ↔	Hereditärer Faktor-XI-Mangel
D43.4 ↔	NB unsich/unbek Verhalt Rückenmark	D68.20 ↔	Hereditärer Faktor-I-Mangel
D43.7 ↔	NB unsich/unbek Verhalt sonst Teile ZNS	D68.21 ↔	Hereditärer Faktor-II-Mangel
D43.9 ↔	NB unsich/unbek Verhalt ZNS, nbez	D68.22 ↔	Hereditärer Faktor-V-Mangel
D44.0 ↔	NB unsich/unbek Verhalt Schilddrüse	D68.23 ↔	Hereditärer Faktor-VII-Mangel
D44.1 ↔	NB unsich/unbek Verhalt Nebenniere	D68.24 ↔	Hereditärer Faktor-X-Mangel
D44.2 ↔	NB unsich/unbek Verhalt Nebenschilddrüse	D68.25 ↔	Hereditärer Faktor-XII-Mangel
D44.3 ↔	NB unsich/unbek Verhalt Hypophyse	D68.26 ↔	Hereditärer Faktor-XIII-Mangel
D44.4 ↔	NB unsich/unbek Verhalt Duct craniopharyngealis	D68.28 ↔	Hereditärer Mangel an sonstigen Gerinnungsfaktoren
D44.5 ↔	NB unsich/unbek Verhalt Epiphyse [Gl pin] [Zirbeld]	D68.31 ↔	Hämorrhag Diathese d Vermehrung Antikörper geg Faktor VIII
D44.6 ↔	NB unsich/unbek Verhalt Glomus caroticum	D68.32 ↔	Hämorrhag Diathese d Vermehrung Antikörp geg so GerinFakt
D44.7 ↔	NB unsich/unbek Verhalt Glom aortic so Paragangl	D68.33 ↔	Hämorrhag Diathese d Cumarine (Vitamin-K-Antagonisten)
D44.9 ↔	NB unsich/unbek Verhalt Endokrine Drüs, nbez	D68.34 ↔	Hämorrhag Diathese d Heparine
D45 ↔	Polycythaemia vera	D68.35 ↔	Hämorrhag Diathese d so Antikoagulanzen
D46.0 ↔	Refraktäre Anämie oh Ringsideroblasten, so bez	D68.38 ↔	Sonstige hämorrhag Diathese d sonst u nbez Antikörper
D46.1 ↔	Refraktäre Anämie m Ringsideroblasten	D69.9 ↔	Hämorrhagische Diathese, nbez
D46.2 ↔	Refraktäre Anämie m Blastenüberschuß [RAEB]	D70.0 ↔	Angeb Agranulozyt u Neutropen
D46.4 ↔	Refraktäre Anämie, nbez	D70.10 ↔	Arzneimittelinduz Agranulozyt/Neutropenie: Krit Ph < 4Tg
D46.5 ↔	Refraktäre Anämie mit Mehrlinien-Dysplasie	D70.11 ↔	Arzneimittelinduz Agranulozyt/Neutropenie: Krit Ph 10-19Tg
D46.6 ↔	Myelodyspl Syndr m isoliert del(5q)-Chromosomenanomal	D70.12 ↔	Arzneimittelinduz Agranulozyt/Neutropenie: Krit Ph > 19Tg
D46.7 ↔	Sonstige myelodysplastische Syndrome	D70.13 ↔	Arzneimittelinduz Agranulozyt/Neutropenie: Krit Ph 4 - < 7Tg
D46.9 ↔	Myelodysplastisches Syndrom, nbez	D70.14 ↔	Arzneimittelinduz Agranulozyt/Neutropen: Krit Ph 7 - < 10Tg
D47.0 ↔	Histiozyten-/Mastzelltumor unsich/unbek Verhalt		
D47.1 ↔	Chronische myeloproliferative Krankheit		
D47.2 ↔	Monoklonale Gammopathie unbestimmt Signifikanz [MGUS]		
D47.3 ↔	Essentielle (hämorrhagische) Thrombozythämie		
D47.4 ↔	Osteomyelofibrose		
D47.5 ↔	Chronische Eosinophilen-Leukämie [Hypereosinophil Synd]		





D70.18 ↔	Sonst VerlForm arzneimittelinduz Agranulozyt/Neutropenie	E46 ↔	Nnbez Energie- u Eiweißmangelernährung
D70.19 ↔	Arzneimittelinduz Agranulozyt/Neutropenie, nnbez	E70.0 ↔	Klassische Phenylketonurie
D70.3 ↔	Sonstige Agranulozytose	E70.1 ↔	Sonstige Hyperphenylalaninämien
D70.5 ↔	Zyklische Neutropenie	E70.2 ↔	Störungen TyrosinSW
D70.6 ↔	Sonstige Neutropenie	E70.3 ↔	Albinismus
D70.7 ↔	Neutropenie, nicht näher bezeichnet	E70.8 ↔	Sonstige Störungen SW aromatischer Aminosäuren
D80.0 ↔	Hereditäre Hypogammaglobulinämie	E70.9 ↔	Störung SW aromatischer Aminosäuren, nnbez
D80.2 ↔	Selektiver Immunglobulin-A-Mangel [IgA-Mangel]	E71.0 ↔	Ahornsirup- (Harn-) KH
D80.3 ↔	Selekt Mangel Immunglobulin-G-Subkl [IgG-Subkl]	E71.1 ↔	Sonstige Störungen SW verzweigter Aminosäuren
D80.4 ↔	Selektiver Immunglobulin-M-Mangel [IgM-Mangel]	E71.2 ↔	Störung SW verzweigter Aminosäuren, nnbez
D80.5 ↔	Immundefekt b erhöhtem Immunglobulin M [IgM]	E72.0 ↔	Störungen Aminosäuretransport
D81.0 ↔	Schwer komb Immundefekt [SCID] m retikul Dysgenes	E72.1 ↔	Störungen SW schwefelhaltiger Aminosäuren
D81.1 ↔	Schwer komb Immundef [SCID] m niedr T-/B-Zellen-Z	E72.2 ↔	Störungen Harnstoffzyklus
D81.2 ↔	Schwer komb Immundef [SCID] m niedr/norm B-Zellen-Z	E72.3 ↔	Störungen Lysin- u HydroxylysinSW
D81.3 ↔	Adenosindesaminase[ADA]-Mangel	E72.4 ↔	Störungen OrnithinSW
D81.4 ↔	Nezelof-Syndrom	E72.5 ↔	Störungen GlyzinSW
D81.5 ↔	Purinnukleosid-Phosphorylase[PNP]-Mangel	E72.8 ↔	Sonstige nbez Störungen AminosäureSW
D81.6 ↔	Haupthistokompat-Kompl-KI-I-Defekt [MHC-KI-I-D]	E72.9 ↔	Störung Aminosäurestoffwechsels, nnbez
D81.7 ↔	Haupthistokompat-Kompl-KI-II-Defekt [MHC-KI-II-D]	E74.0 ↔	Glykogenspeicherkrankheit [Glykogenose]
D81.8 ↔	Sonstige kombinierte Immundefekte	E74.1 ↔	Störungen Fruktosestoffwechsel
D81.9 ↔	Kombinierter Immundefekt, nnbez	E74.2 ↔	Störungen Galaktosestoffwechsel
D82.0 ↔	Wiskott-Aldrich-Syndrom	E76.0 ↔	Mukopolysaccharidose, Typ I
D82.1 ↔	Di-George-Syndrom	E76.1 ↔	Mukopolysaccharidose, Typ II
D83.0 ↔	Variab Immundef überw Abweich B-Zellen-Zahl/-Funkt	E76.2 ↔	Sonstige Mukopolysaccharidosen
D83.1 ↔	Variab Immundef m überw immunregulator T-Zell-Stör	E76.3 ↔	Mukopolysaccharidose, nnbez
D83.2 ↔	Variab Immundef m AutoAK gg B-/T-Zellen	E76.8 ↔	Sonstige Störungen Glykosaminoglykan-SW
D83.8 ↔	Sonstige variable Immundefekte	E76.9 ↔	Störung Glykosaminoglykan-SW, nnbez
D83.9 ↔	Variabler Immundefekt, nnbez	E78.6 ↔	Lipoproteinmangel
D89.0 ↔	Polyklonale Hypergammaglobulinämie	E78.9 ↔	Störung Lipoproteinstoffwechsel, nnbez
D89.1 ↔	Kryoglobulinämie	E79.0 ↔	Hyperurikämie oh Zeichen entzündl Arthritis/toph Gicht
E00.0 ↔	Angeb Jodmangelsyndrom, neurologischer Typ	E79.1 ↔	Lesch-Nyhan-Syndrom
E00.1 ↔	Angeb Jodmangelsyndrom, myxödematöser Typ	E79.8 ↔	Sonstige Störungen Purin- und PyrimidinSW
E00.2 ↔	Angeborenes Jodmangelsyndrom, gemischter Typ	E79.9 ↔	Störung Purin- u PyrimidinSW, nnbez
E00.9 ↔	Angeborenes Jodmangelsyndrom, nnbez	E80.0 ↔	Hereditäre erythroetische Porphyrie
E01.8 ↔	Sonst jodmangelbed SchilddrüsenKH u verwandte Zustände	E80.1 ↔	Porphyria cutanea tarda
E02 ↔	Subklinische Jodmangel-Hypothyreose	E80.2 ↔	Sonstige Porphyrie
E03.0 ↔	Angeborene Hypothyreose m diffuser Struma	E80.6 ↔	Sonstige Störungen Bilirubinstoffwechsel
E03.1 ↔	Angeborene Hypothyreose oh Struma	E83.0 ↔	Störungen des Kupferstoffwechsels
E03.5 ↔	Myxödemkoma	E84.0 ↔	Zystische Fibrose mit Lungenmanifestationen
E06.0 ↔	Akute Thyreoiditis	E84.1 ↔	Zystische Fibrose mit Darmmanifestationen
E06.4 ↔	Arzneimittelinduzierte Thyreoiditis	E84.80 ↔	Zystische Fibrose mit Lungen- und Darm-Manifestation
E07.1 ↔	Dyshormogene Struma	E84.87 ↔	Zystische Fibrose mit sonstigen multiplen Manifestationen
E15 ↔	Hypoglykämisches Koma, nichtdiabetisch	E84.88 ↔	Zystische Fibrose mit sonstigen Manifestationen
E20.0 ↔	Idiopathischer Hypoparathyreoidismus	E84.9 ↔	Zystische Fibrose, nicht näher bezeichnet
E20.8 ↔	Sonstiger Hypoparathyreoidismus	E88.1 ↔	Lipodystrophie, aonkl
E20.9 ↔	Hypoparathyreoidismus, nnbez	E89.2 ↔	Hypoparathyreoidismus nach med Maßnahmen
E23.2 ↔	Diabetes insipidus	E89.6 ↔	NNR- (NNM-) Unterfunkt nach med Maßnahmen
E25.00 ↔	21-Hydroxyl-Mang [AGS Typ 3], klassisch Form	F02.4 ↔	Demenz b HIV-KH [Hum Imdef-VirusKH]
E25.01 ↔	21-Hydroxyl-Mang [AGS Typ 3], Late-onset-Form	F19.3 ↔	Psych/VerhaltStör mult/and psychotr Sub, Entzugssynd
E25.08 ↔	Sonst angeb adrenogenit Stör iVm Enzymmang	F82.0 ↔	Umschriebene Entwicklungsstörung der Grobmotorik
E25.09 ↔	Angeb adrenogenit Stör iVm Enzymmang, nnbez	F82.1 ↔	Umschriebene Entwicklungsstör der Fein- u Graphomotorik
E25.8 ↔	Sonstige adrenogenitale Störungen	F82.2 ↔	Umschriebene Entwicklungsstörung der Mundmotorik
E25.9 ↔	Adrenogenitale Störung, nnbez	F82.9 ↔	Umschriebene Entwicklungsstör motorischer Funkt, nnbez
E27.0 ↔	Sonstige Nebennierenrindenüberfunktion	F83 ↔	Kombinierte umschriebene Entwicklungsstörung
E27.1 ↔	Primäre Nebennierenrindeninsuffizienz	G00.0 ↔	Meningitis durch Haemophilus influenzae
E27.2 ↔	Addison-Krise	G00.1 ↔	Pneumokokkenmeningitis
E27.3 ↔	AM-induzierte Nebennierenrindeninsuffizienz	G00.2 ↔	Streptokokkenmeningitis
E27.4 ↔	So u nnbez Nebennierenrindeninsuffizienz	G00.3 ↔	Staphylokokkenmeningitis
E27.5 ↔	Nebennierenmarküberfunktion	G00.8 ↔	Sonstige bakterielle Meningitis
E27.8 ↔	Sonstige nbez KH Nebenniere	G00.9 ↔	Bakterielle Meningitis, nnbez
E29.0 ↔	Testikuläre Überfunktion	G01 ↔	Meningitis bei aokl bakteriellen Krankheiten
E32.1 ↔	Abszeß Thymus	G02.0 ↔	Meningitis bei aokl Viruskrankheiten
E34.3 ↔	Kleinwuchs, aonkl	G02.1 ↔	Meningitis bei aokl Mykosen
E35.1 ↔	KH Nebennieren b aokl KH		



G02.8 ↔ Meningitis bei sonst nbez aokl infektiösen u parasitären KH	G95.9 ↔ KH Rückenmark, nnbez
G03.0 ↔ Nichteitrige Meningitis	G96.0 ↔ Austritt von Liquor cerebrospinalis
G03.1 ↔ Chronische Meningitis	G97.0 ↔ Austritt von Liquor cerebrospinalis nach LP
G03.2 ↔ Benigne rezidiv Meningitis [Mollaret-Meningitis]	H13.3 ↔ Okuläres Pemphigoid
G03.8 ↔ Meningitis d sonstige nbez Ursachen	H16.8 ↔ Sonstige Formen Keratitis
G03.9 ↔ Meningitis, nnbez	H19.1 ↔ Keratitis u Keratokonjunkt d Herpesviren
G05.0 ↔ Enzephal Myelitis Enzephalomyelit b aokl bakt KH	H19.2 ↔ Keratitis/Keratokonjun b so aokl infek/paras KH
G05.1 ↔ Enzephal Myelitis Enzephalomyelit b aokl Virus-KH	H32.0 ↔ Chorioretinitis b aokl infek u parasitären KH
G05.2 ↔ Enzephal Myelitis Enzephalom b so aokl inf/par KH	H58.0 ↔ Anomalien Pupillenreaktion b aokl KH
G05.8 ↔ Enzephal Myelitis Enzephalomyelit b so aokl KH	H62.1 ↔ Otitis externa b aokl VirusKH
G06.0 ↔ Intrakran Abszeß u intrakranielles Granulom	H66.0 ↔ Akute eitrige Otitis media
G06.1 ↔ Intraspinaler Abszeß u intraspinale Granulom	I12.00 ↔ Hypertens NierenKH m Niereninsuff, oA hypert Kris
G06.2 ↔ Extraduraler u subduraler Abszeß, nnbez	I12.01 ↔ Hypertens NierenKH m Niereninsuff, mA hypert Kris
G07 ↔ Intrakran u intraspin Absz u Granulom b aokl KH	I12.90 ↔ Hypertens NierenKH oh Niereninsuff, oA hypert Kris
G08 ↔ Intrakran u intraspin Phlebitis u Thrombophlebitis	I12.91 ↔ Hypertens NierenKH oh Niereninsuff, mA hypert Kris
G12.0 ↔ Infant spin Muskelatrophie, Typ I [Werdnig-Hoffm]	I15.00 ↔ Renovask Hypert, oA hypertens Kris
G12.1 ↔ Sonstige vererbte spinale Muskelatrophie	I15.01 ↔ Renovask Hypert, m Ang hypert Kris
G12.8 ↔ Sonst spinale Muskelatrophien u verwandt Syndrome	I15.10 ↔ Hypert aFv sonst NierenKH, oA hypertens Kris
G12.9 ↔ Spinale Muskelatrophie, nnbez	I15.11 ↔ Hypert Folge v sonst NierenKH, m Ang hypert Kris
G40.1 ↔ Lokbez (fok) (part) idiop Epilep/epil Synd m einf fok Anf	I26.0 ↔ Lungenembolie mit Angabe eines akuten Cor pulmonale
G40.3 ↔ Generalisierte idiopath Epilepsie u epilept Synd	I26.9 ↔ Lungenembolie ohne Angabe eines akuten Cor pulmonale
G51.0 ↔ Fazialisparese	I27.0 ↔ Primäre pulmonale Hypertonie
G52.7 ↔ KH mehrerer Hirnnerven	I27.1 ↔ Kyphoskoliotische Herzkrankheit
G53.1 ↔ Mult Hirnnervenlähmung b aokl inf u parasit KH	I27.20 ↔ Pulmonale Hypertonie bei chronischer Thromboembolie
G53.2 ↔ Multiple Hirnnervenlähmungen b Sarkoidose	I27.28 ↔ Sonstige nbez sekundäre pulmonale Hypertonie
G53.3 ↔ Multiple Hirnnervenlähmungen b Neubildungen	I27.8 ↔ Sonstige näher bezeichnete pulmonale Herzkrankheiten
G54.1 ↔ Läsionen Plexus lumbosacralis	I27.9 ↔ Pulmonale Herzkrankheit, nicht näher bezeichnet
G55.1 ↔ Kompr Nervenwurzeln/-plexus b Bandscheibenschäden	I30.0 ↔ Akute unspezifische idiopathische Perikarditis
G55.2 ↔ Kompr Nervenwurzeln/-plexus b Spondylose	I30.1 ↔ Infektiöse Perikarditis
G70.0 ↔ Myasthenia gravis	I30.8 ↔ Sonstige Formen der akuten Perikarditis
G70.2 ↔ Angeb od entwicklungsbedingte Myasthenie	I30.9 ↔ Akute Perikarditis, nicht näher bezeichnet
G70.8 ↔ Sonstige nbez neuromuskuläre KH	I31.2 ↔ Hämoperikard, anderenorts nicht klassifiziert
G71.0 ↔ Muskeldystrophie	I31.3 ↔ Perikarderguß (nichtentzündlich)
G71.1 ↔ Myotone Syndrome	I31.8 ↔ Sonstige näher bezeichnete Krankheiten des Perikards
G71.2 ↔ Angeborene Myopathien	I31.9 ↔ Krankheit des Perikards, nicht näher bezeichnet
G71.9 ↔ Primäre Myopathie, nnbez	I32.0 ↔ Perikarditis bei aokl bakteriellen Krankheiten
G82.30 ↔ Schlaff Tetrapares u Tetrapleg, akut kompl QSL ntraum	I32.1 ↔ Perikarditis bei sonstigen aokl infektiösen u parasitären KH
G82.32 ↔ Schlaff Tetrapares u Tetrapleg, chron kompl QSL	I32.8 ↔ Perikarditis bei sonstigen aokl Krankheiten
G82.39 ↔ Schlaff Tetrapares u Tetrapleg, nnbez	I33.0 ↔ Akute und subakute infektiöse Endokarditis
G82.40 ↔ Spast Tetrapares u Tetrapleg, akut kompl QSL ntraum	I33.9 ↔ Akute Endokarditis, nicht näher bezeichnet
G82.42 ↔ Spast Tetrapares u Tetrapleg, chron kompl QSL	I37.0 ↔ Pulmonalklappenstenose
G82.49 ↔ Spast Tetrapares u Tetrapleg, nnbez	I39.0 ↔ MitralklappenKH b aokl KH
G82.50 ↔ Tetrapares u Tetrapleg, nnbez, akut kompl QSL ntraum Genes	I39.1 ↔ AortenklappenKH b aokl KH
G82.52 ↔ Tetrapares u Tetrapleg, nnbez, chron kompl QSL	I39.2 ↔ TrikuspidalklappenKH b aokl KH
G82.59 ↔ Tetrapares u Tetrapleg, nnbez	I39.3 ↔ PulmonalklappenKH b aokl KH
G83.0 ↔ Dipares u Dipleg ob Extrem	I39.4 ↔ KH mehr Herzklappen b aokl KH
G83.1 ↔ Monopares u Monopleg unt Extrem	I39.8 ↔ Endokarditis b aokl KH, Herzklappe nnbez
G83.2 ↔ Monopares u Monopleg ob Extrem	I40.0 ↔ Infektiöse Myokarditis
G83.3 ↔ Monopares u Monopleg, nnbez	I40.9 ↔ Akute Myokarditis, nnbez
G83.40 ↔ Kompl Cauda- (equina-) Synd	I41.0 ↔ Myokarditis b aokl bakteriellen KH
G83.41 ↔ Inkompl Cauda- (equina-) Synd	I41.1 ↔ Myokarditis b aokl VirusKH
G83.49 ↔ Cauda- (equina-) Synd, nnbez	I41.2 ↔ Myokarditis b sonst aokl inf u parasitären KH
G91.1 ↔ Hydrocephalus occlusus	I41.8 ↔ Myokarditis b sonst aokl KH
G91.20 ↔ Idiop Normaldruckhydroz	I43.1 ↔ Kardiomyopathie b StoffwechselKH
G91.21 ↔ Sek Normaldruckhydroz	I43.2 ↔ Kardiomyopathie b alimentären KH
G91.29 ↔ Normaldruckhydrozeph, nnbez	I44.0 ↔ Atrioventrikulärer Block 1. Grades
G91.3 ↔ Posttraumatischer Hydrozephalus, nnbez	I44.1 ↔ Atrioventrikulärer Block 2. Grades
G91.8 ↔ Sonstiger Hydrozephalus	I44.2 ↔ Atrioventrikulärer Block 3. Grades
G91.9 ↔ Hydrozephalus, nnbez	I44.3 ↔ So u nnbez atrioventrikulärer Block
G94.0 ↔ Hydrozephalus b aokl inf u parasitären KH	I44.4 ↔ Linksanteriorer Faszikelblock
G94.1 ↔ Hydrozephalus b Neubildungen	I44.5 ↔ Linksposteriorer Faszikelblock
G94.2 ↔ Hydrozephalus b sonst aokl KH	I44.6 ↔ So u nnbez Faszikelblock
G95.1 ↔ Vaskuläre Myelopathien	I44.7 ↔ Linksschenkelblock, nnbez
G95.2 ↔ Rückenmarkskompression, nnbez	I45.0 ↔ Rechtsfaszikulärer Block



I45.1 ↔	So u nbez Rechtsschenkelblock	I63.9 ↔	Hirnfarkt, nbez
I45.2 ↔	Bifaszikulärer Block	I65.0 ↔	Verschuß u Stenose A vertebralis
I45.3 ↔	Trifaszikulärer Block	I65.1 ↔	Verschuß u Stenose A basilaris
I45.4 ↔	Unspezifischer intraventrikulärer Block	I65.2 ↔	Verschuß u Stenose A carotis
I45.5 ↔	Sonstiger nbez Herzblock	I65.3 ↔	Verschl u Sten mehr/bds präzereb Aa
I45.6 ↔	Präexzitations-Syndrom	I65.8 ↔	Verschl u Sten sonst präzereb Aa
I45.8 ↔	Sonstige nbez kardiale Erregungsleitungsstörungen	I65.9 ↔	Verschl u Sten nbez präzereb Aa
I45.9 ↔	Kardiale Erregungsleitungsstörung, nbez	I66.0 ↔	Verschuß u Stenose A cerebri media
I46.0 ↔	Herzstillstand m erfolgreicher Wiederbelebung	I66.1 ↔	Verschuß u Stenose A cerebri anterior
I46.1 ↔	Plötzlicher Herztod, so beschrieben	I66.2 ↔	Verschuß u Stenose A cerebri posterior
I46.9 ↔	Herzstillstand, nbez	I66.3 ↔	Verschuß u Stenose Aa Cerebelli
I47.1 ↔	Supraventrikuläre Tachykardie	I66.4 ↔	Verschl u Sten mehr u bds zereb Aa
I47.2 ↔	Ventrikuläre Tachykardie	I66.8 ↔	Verschl u Sten sonst zereb A
I47.9 ↔	Paroxysmale Tachykardie, nbez	I66.9 ↔	Verschl u Sten nbez zereb A
I48.0 ↔	Vorhofflimmern, paroxysmal	I67.10 ↔	Zerebrales Aneurysma (erworben)
I48.1 ↔	Vorhofflimmern, persistierend	I67.11 ↔	Zerebrale arteriovenöse Fistel (erworben)
I48.2 ↔	Vorhofflimmern, permanent	I67.6 ↔	Nichteitrig Thrombose intrakranielles Venensyst
I48.3 ↔	Vorhofflattern, typisch	I71.00 ↔	Dissektion Aorta nbez Lok, oh Angabe einer Ruptur
I48.4 ↔	Vorhofflattern, atypisch	I71.01 ↔	Dissektion Aorta thoracica, ohne Angabe einer Ruptur
I48.9 ↔	Vorhofflimmern und Vorhofflattern, nicht näher bezeichnet	I71.02 ↔	Dissektion Aorta abdominalis, ohne Angabe einer Ruptur
I49.0 ↔	Kammerflattern u Kammerflimmern	I71.03 ↔	Dissektion Aorta, thorakoabdominal, oh Angabe einer Ruptur
I50.00 ↔	Prim Rechtsherzinsuff	I71.04 ↔	Dissektion Aorta nbez Lokalisation, rupturiert
I50.01 ↔	Sek Rechtsherzinsuff	I71.05 ↔	Dissektion Aorta thoracica, rupturiert
I50.11 ↔	Linksherzinsuff, oh Beschw	I71.06 ↔	Dissektion Aorta abdominalis, rupturiert
I50.12 ↔	Linksherzinsuff, m Beschw b stärk Belast	I71.07 ↔	Dissektion Aorta, thorakoabdominal, rupturiert
I50.13 ↔	Linksherzinsuff, m Beschw b leichter Belast	I71.1 ↔	Aneurysma Aorta thoracica, rupturiert
I50.14 ↔	Linksherzinsuff, m Beschw i Ruhe	I71.2 ↔	Aneurysma Aorta thoracica, oh Angabe einer Ruptur
I50.19 ↔	Linksherzinsuffiz, nbez	I71.3 ↔	Aneurysma Aorta abdominalis, rupturiert
I50.9 ↔	Herzinsuffizienz, nbez	I71.4 ↔	Aneurysma Aorta abdominalis, oh Angabe einer Ruptur
I51.1 ↔	Ruptur Chordae tendineae, aonkl	I71.5 ↔	Aortenaneurysma, thorakoabdominal, rupturiert
I51.2 ↔	Papillarmuskelruptur, aonkl	I71.6 ↔	Aortenaneurysma, thorakoabdominal, oh Ang einer Ruptur
I51.4 ↔	Myokarditis, nbez	I71.8 ↔	Aortenaneurysma nbez Lokalisation, rupturiert
I51.5 ↔	Myokarddegeneration	I71.9 ↔	Aortenaneurysma nbez Lok, oh Angabe einer Ruptur
I51.6 ↔	Herz-Kreislauf-KH, nbez	I73.8 ↔	Sonstige nbez periphere GefäßKH
I60.0 ↔	SubarachBlutung, von Karotissiphon/-bifurkation ausgeh	I73.9 ↔	Periphere GefäßKH, nbez
I60.1 ↔	SubarachBlutung, von A cerebri media ausgehend	I74.0 ↔	Embolie u Thrombose Aorta abdominalis
I60.2 ↔	SubarachBlutung, von A communicans ant ausgehend	I74.1 ↔	Embolie u Thrombose so u nbez Abschnitte Aorta
I60.3 ↔	SubarachBlutung, von A communicans post ausgehend	I74.2 ↔	Embolie u Thrombose Arterien ob Extremitäten
I60.4 ↔	SubarachBlutung, von A basilaris ausgehend	I74.3 ↔	Embolie u Thrombose Arterien unt Extremitäten
I60.5 ↔	SubarachBlutung, von A vertebralis ausgehend	I74.4 ↔	Embolie u Thrombose Extremitätenarterien, nbez
I60.6 ↔	SubarachBlutung, von sonst intrakran A ausgehend	I74.5 ↔	Embolie u Thrombose A iliaca
I60.7 ↔	SubarachBlutung, von nbez intrakran A ausgehend	I74.8 ↔	Embolie u Thrombose sonstiger Arterien
I60.8 ↔	Sonstige Subarachnoidalblutung	I74.9 ↔	Embolie u Thrombose nbez Arterie
I60.9 ↔	Subarachnoidalblutung, nbez	I77.2 ↔	Arterienruptur
I61.0 ↔	Intrazereb Blutung Großhirnhemisphäre, subkortikal	I77.5 ↔	Arteriennekrose
I61.1 ↔	Intrazereb Blutung Großhirnhemisphäre, kortikal	I79.0 ↔	Aortenaneurysma b aokl KH
I61.2 ↔	Intrazereb Blutung Großhirnhemisphäre, nbez	I79.2 ↔	Periphere Angiopathie b aokl KH
I61.3 ↔	Intrazerebrale Blutung Hirnstamm	I80.1 ↔	Thrombose Phlebitis Thrombophleb V femoralis
I61.4 ↔	Intrazerebrale Blutung Kleinhirn	I80.20 ↔	Thrombose Phlebitis Thrombophleb Beckenvenen
I61.5 ↔	Intrazerebrale intraventrikuläre Blutung	I80.28 ↔	Thrombose Phlebitis Thrombophleb so tiefer Gef unt Extr
I61.6 ↔	Intrazerebrale Blutung an mehreren Lok	I81 ↔	Pfortaderthrombose
I61.8 ↔	Sonstige intrazerebrale Blutung	I82.0 ↔	Budd-Chiari-Syndrom
I61.9 ↔	Intrazerebrale Blutung, nbez	I82.2 ↔	Embolie u Thrombose V cava
I62.00 ↔	Subdurale Blutung (nichttraumatisch): Akut	I82.3 ↔	Embolie u Thrombose Nierenvene
I62.01 ↔	Subdurale Blutung (nichttraumatisch): Subakut	I85.0 ↔	Ösophagusvarizen m Blutung
I62.02 ↔	Subdurale Blutung (nichttraumatisch): Chronisch	I89.1 ↔	Lymphangitis
I62.09 ↔	Subdurale Blutung (nichttraumatisch): N.n.b	I89.8 ↔	Sonst nbez nichtinf KH Lymphgefäße u LK
I62.1 ↔	Nichttraumatische extradurale Blutung	I97.0 ↔	Postkardiotomie-Syndrom
I62.9 ↔	Intrakranielle Blutung (nichttraumatisch), nbez	I97.1 ↔	Sonst FktStör nach kardiochirurgischem Eingriff
I63.0 ↔	Hirnf d Thromb präzereb Aa	I98.0 ↔	Kardiovaskuläre Syphilis
I63.1 ↔	Hirnf d Embol präzereb Aa	I98.1 ↔	Stör Herz-Kreislaufsys b sonst aokl infek/paras KH
I63.2 ↔	Hirnf d nbez Verschl/Sten präzereb Aa	J09 ↔	Grippe d zoonoto o pandem nachgewiesene Influenzaviren
I63.3 ↔	Hirnf d Thromb zereb Aa		
I63.4 ↔	Hirnf d Embol zereb Aa		
I63.5 ↔	Hirnf d nbez Verschl/Sten zereb Aa		
I63.6 ↔	Hirnf d Thrombose Hirnvenen, nichteitrig		
I63.8 ↔	Sonstiger Hirnfarkt		



J10.0 ↔	Grippe m Pneumonie, saisonale Influenzaviren nachgew	K22.3 ↔	Perforation Ösophagus
J10.1 ↔	Grippe m sonst Manifest Atemweg saison InflVir nachgew	K22.4 ↔	Dyskinesie Ösophagus
J10.8 ↔	Grippe m sonst Manifest, saison Influenzaviren nachgew	K31.6 ↔	Fistel Magen u Duodenum
J11.0 ↔	Grippe m Pneumonie, Viren nicht nachgewiesen	K35.2 ↔	Akute Appendizitis m generalisierter Peritonitis
J11.1 ↔	Grippe m so Manifestat an Atemw, Viren nicht nachg	K35.30 ↔	Akute Appendizitis m lok Peritonitis oh Perforation od Ruptur
J11.8 ↔	Grippe m sonst Manifestat, Viren nicht nachg	K35.31 ↔	Akute Appendizitis m lok Peritonitis m Perforation od Ruptur
J12.0 ↔	Pneumonie d Adenoviren	K35.32 ↔	Akute Appendizitis m Peritonealabszeß
J12.1 ↔	Pneumonie d Resp-Sync-Vir [RS-V]	K35.8 ↔	Akute Appendizitis, nnbez
J12.2 ↔	Pneumonie d Parainfluenzaviren	K37 ↔	Nnbez Appendizitis
J12.3 ↔	Pneumonie durch humanes Metapneumovirus	K40.00 ↔	Doppelseitige Hern ing m Einkl oh Gangr, n Rezidivhern bez
J12.8 ↔	Pneumonie d sonstige Viren	K40.01 ↔	Doppelseitige Hern ing m Einkl oh Gangr, Rezidivhernie
J12.9 ↔	Viruspneumonie, nnbez	K40.10 ↔	Doppelseitige Hern ing m Gangr, n Rezidivhern bez
J13 ↔	Pneumonie d Streptococcus pneumoniae	K40.11 ↔	Doppelseitige Hern ing m Gangr, Rezidivhernie
J14 ↔	Pneumonie d Haemophilus influenzae	K40.30 ↔	Hern ing, eins/oh SeitAng, m Einkl oh Gangr, n RezHern bez
J15.0 ↔	Pneumonie d Klebsiella pneumoniae	K40.31 ↔	Hern ing, eins/oh SeitAng, m Einkl oh Gangr, Rezidivhernie
J15.1 ↔	Pneumonie d Pseudomonas	K40.40 ↔	Hern ing, eins/oh SeitAng, m Gangr, n Rezidivhern bez
J15.2 ↔	Pneumonie d Staphylokokken	K40.41 ↔	Hern ing, eins/oh SeitAng, m Gangr, Rezidivhernie
J15.3 ↔	Pneumonie d Streptokokken Gruppe B	K41.0 ↔	Doppelseitige Hernia femoralis m Einkl oh Gangrän
J15.4 ↔	Pneumonie d sonstige Streptokokken	K41.1 ↔	Doppelseitige Hernia femoralis m Gangrän
J15.5 ↔	Pneumonie d Escherichia coli	K41.3 ↔	Hern fem, eins/oh SeitAng, m Einkl oh Gangrän
J15.6 ↔	Pneumonie d andere gramnegative Bakterien	K41.4 ↔	Hern fem, eins/oh SeitAng, m Gangrän
J15.7 ↔	Pneumonie d Mycoplasma pneumoniae	K42.0 ↔	Hernia umbilicalis m Einklemmung oh Gangrän
J15.8 ↔	Sonstige bakterielle Pneumonie	K42.1 ↔	Hernia umbilicalis m Gangrän
J15.9 ↔	Bakterielle Pneumonie, nnbez	K43.0 ↔	Hernia ventralis m Einklemmung oh Gangrän
J16.0 ↔	Pneumonie d Chlamydien	K43.1 ↔	Hernia ventralis m Gangrän
J16.8 ↔	Pneumonie d sonstige nbez Infektionserreger	K43.3 ↔	Parastomale Hernie mit Einklemmung, ohne Gangrän
J17.0 ↔	Pneumonie b aokl bakteriellen KH	K43.4 ↔	Parastomale Hernie mit Gangrän
J17.1 ↔	Pneumonie b aokl VirusKH	K43.60 ↔	Epigastrische Hernie mit Einklemmung, ohne Gangrän
J17.2 ↔	Pneumonie b Mykosen	K43.68 ↔	Sonstige Hernia ventralis mit Einklemmung, ohne Gangrän
J17.3 ↔	Pneumonie b parasitären KH	K43.69 ↔	N.n.b. Hernia ventralis mit Einklemmung, ohne Gangrän
J17.8 ↔	Pneumonie b sonst aokl KH	K43.70 ↔	Epigastrische Hernie mit Gangrän
J18.0 ↔	Bronchopneumonie, nnbez	K43.78 ↔	Sonstige Hernia ventralis mit Gangrän
J18.1 ↔	Lobärpneumonie, nnbez	K43.79 ↔	Nicht näher bezeichnete Hernia ventralis mit Gangrän
J18.8 ↔	Sonstige Pneumonie, Erreger nnbez	K44.0 ↔	Hernia diaphragmatica m Einkl oh Gangrän
J18.9 ↔	Pneumonie, nnbez	K44.1 ↔	Hernia diaphragmatica m Gangrän
J21.0 ↔	Akute Bronchiolitis d Resp-Sync-Vir [RS-V]	K45.1 ↔	Sonstige nbez abdominale Hernien m Gangrän
J21.1 ↔	Akute Bronchiolitis durch humanes Metapneumovirus	K46.1 ↔	Nnbez abdominale Hernie m Gangrän
J21.8 ↔	Akute Bronchiolitis d sonstige nbez Erreger	K52.1 ↔	Toxische Gastroenteritis u Kolitis
J21.9 ↔	Akute Bronchiolitis, nnbez	K55.0 ↔	Akute GefäßKH Darm
J34.3 ↔	Hypertrophie Nasenmuscheln	K55.21 ↔	Angiodysplasie Kolon: Ohne Angabe Blutung
J38.00 ↔	Lähmung der Stimmlippen u des Kehlkopfes: Nnbez	K56.0 ↔	Paralytischer Ileus
J38.02 ↔	Lähm der Stimmlipp u des Kehlkopfes: Einseitig, komplett	K56.1 ↔	Invagination
J38.03 ↔	Lähm der Stimmlipp u des Kehlkopfes: Beidseitig, partiell	K56.2 ↔	Volvulus
J38.6 ↔	Kehlkopfstenose	K56.4 ↔	Sonstige Obturation Darm
J38.7 ↔	Sonstige Krankheiten des Kehlkopfes	K56.6 ↔	Sonstiger und nicht näher bezeichneter mechanischer Ileus
J39.0 ↔	Retropharyngealabszess und Parapharyngealabszess	K56.7 ↔	Ileus, nnbez
J69.0 ↔	Pneumonie d Nahrung od Erbrochenes	K59.3 ↔	Megakolon, aonkl
J69.1 ↔	Pneumonie d Öle u Extrakte	K61.0 ↔	Analabszeß
J69.8 ↔	Pneumonie d sonst feste u flüssige Substanzen	K61.1 ↔	Rektalabszeß
J85.0 ↔	Gangrän u Nekrose Lunge	K61.2 ↔	Anorektalabszeß
J85.1 ↔	Abszeß d Lunge m Pneumonie	K61.3 ↔	Ischiorektalabszeß
J85.2 ↔	Abszeß d Lunge oh Pneumonie	K61.4 ↔	Intrasphinktärer Abszeß
J85.3 ↔	Abszeß d Mediastinums	K62.2 ↔	Analprolaps
J86.0 ↔	Pyothorax m Fistel	K62.3 ↔	Rektumprolaps
J86.9 ↔	Pyothorax oh Fistel	K62.4 ↔	Stenose Anus u Rektum
J90 ↔	Pleuraerguß, aonkl	K63.0 ↔	Darmabszeß
J91 ↔	Pleuraerguß b aokl KH	K63.1 ↔	Perforation Darm (nichttraumatisch)
J94.0 ↔	Chylöser (Pleura-) Erguß	K63.2 ↔	Darmfistel
J94.2 ↔	Hämatothorax	K63.3 ↔	Darmulkus
J94.8 ↔	Sonstige nbez Krankheitszustände Pleura		
J94.9 ↔	Pleurakrankheit, nnbez		
J95.0 ↔	Funktionsstörung eines Tracheostomas		
J95.80 ↔	latrog Pneumothor		
K07.8 ↔	Sonstige dentofaziale Anomalien		
K22.2 ↔	Ösophagusverschuß		



K65.0 ↔	Akute Peritonitis	L51.0 ↔	Nichtbullöses Erythema exsudativum multiforme
K65.8 ↔	Sonstige Peritonitis	L51.1 ↔	Bullöses Erythema exsudativum multiforme
K65.9 ↔	Peritonitis, nnbez	L51.20 ↔	Tox epiderm Nekrolys [Lyell-Syndrom], Befall < 30% KöOF
K66.0 ↔	Peritoneale Adhäsionen	L51.21 ↔	Tox epiderm Nekrolys [Lyell-Syndrom], Befall >= 30% KöOF
K66.1 ↔	Hämoperitoneum	L51.8 ↔	Sonstiges Erythema exsudativum multiforme
K66.8 ↔	Sonstige nbez KH Peritoneum	L51.9 ↔	Erythema exsudativum multiforme, nnbez
K67.0 ↔	Chlamydienperitonitis	L74.4 ↔	Anhidrosis
K67.1 ↔	Gonokokkenperitonitis	M00.00 ↔	Arthrit/Polyarth d Staphylokokken, mehrere Lok
K67.3 ↔	Tuberkulöse Peritonitis	M00.01 ↔	Arthrit/Polyarth d Staphylokokken Schulterreg
K67.8 ↔	Sonst KH Peritoneum b aokl InfektionsKH	M00.02 ↔	Arthrit/Polyarth d Staphylokokken Oberarm
K71.0 ↔	Toxische LeberKH m Cholestase	M00.03 ↔	Arthrit/Polyarth d Staphylokokken Unterarm
K71.1 ↔	Toxische LeberKH m Lebernekrose	M00.04 ↔	Arthrit/Polyarth d Staphylokokken Hand
K71.2 ↔	Toxische LeberKH m akuter Hepatitis	M00.05 ↔	Arthrit/Polyarth d Staphylokokken Becken/Oberschenkel
K71.3 ↔	Tox LeberKH m chron-persistierender Hepatitis	M00.06 ↔	Arthrit/Polyarth d Staphylokokken Unterschenkel
K71.4 ↔	Toxische LeberKH m chron lobulärer Hepatitis	M00.07 ↔	Arthrit/Polyarth d Staphylokokken Knöchel/Fuß
K71.5 ↔	Toxische LeberKH m chron-aktiver Hepatitis	M00.08 ↔	Arthrit/Polyarth d Staphylokokken, sonst Lok
K71.6 ↔	Toxische LeberKH m Hepatitis, aonkl	M00.09 ↔	Arthrit/Polyarth d Staphylokokken, nnbez Lok
K71.7 ↔	Toxische LeberKH m Fibrose u Zirrhose Leber	M00.10 ↔	Arthrit/Polyarth d Pneumokokken, mehrere Lok
K71.8 ↔	Toxische LeberKH m sonst Affektionen Leber	M00.11 ↔	Arthrit/Polyarth d Pneumokokken Schulterregion
K71.9 ↔	Toxische LeberKH, nnbez	M00.12 ↔	Arthrit/Polyarth d Pneumokokken Oberarm
K72.0 ↔	Akutes u subakutes Leberversagen	M00.13 ↔	Arthrit/Polyarth d Pneumokokken Unterarm
K74.0 ↔	Leberfibrose	M00.14 ↔	Arthrit/Polyarth d Pneumokokken Hand
K74.2 ↔	Leberfibrose m Lebersklerose	M00.15 ↔	Arthrit/Polyarth d Pneumokokken Becken/Oberschenkel
K74.3 ↔	Primäre biliäre Zirrhose	M00.16 ↔	Arthrit/Polyarth d Pneumokokken Unterschenkel
K74.4 ↔	Sekundäre biliäre Zirrhose	M00.17 ↔	Arthrit/Polyarth d Pneumokokken Knöchel/Fuß
K74.5 ↔	Biliäre Zirrhose, nnbez	M00.18 ↔	Arthrit/Polyarth d Pneumokokken, sonst Lok
K74.6 ↔	Sonst u nnbez Zirrhose Leber	M00.19 ↔	Arthrit/Polyarth d Pneumokokken, nnbez Lok
K75.0 ↔	Leberabszeß	M00.20 ↔	Arthrit/Polyarth d sonst Streptokokken, mehrere Lok
K75.1 ↔	Phlebitis Pfortader	M00.21 ↔	Arthrit/Polyarth d sonst Streptokokken Schulterreg
K75.2 ↔	Unspezifische reaktive Hepatitis	M00.22 ↔	Arthrit/Polyarth d sonst Streptokokken Oberarm
K75.3 ↔	Granulomatöse Hepatitis, aonkl	M00.23 ↔	Arthrit/Polyarth d sonst Streptokokken Unterarm
K75.4 ↔	Autoimmune Hepatitis	M00.24 ↔	Arthrit/Polyarth d sonst Streptokokken Hand
K75.8 ↔	Sonstige nbez entzündliche Leber-KH	M00.25 ↔	Arthrit/Polyarth d sonst Streptokokken Becken/Oberschenkel
K75.9 ↔	Entzündliche Leber-KH, nnbez	M00.26 ↔	Arthrit/Polyarth d sonst Streptokokken Unterschenkel
K76.0 ↔	Fettleber [fettige Degeneration], aonkl	M00.27 ↔	Arthrit/Polyarth d sonst Streptokokken Knöchel/Fuß
K76.2 ↔	Zentrale hämorrhagische Lebernekrose	M00.28 ↔	Arthrit/Polyarth d sonst Streptokokken, sonst Lok
K76.3 ↔	Leberinfarkt	M00.29 ↔	Arthrit/Polyarth d sonst Streptokokken, nnbez Lok
K76.4 ↔	Peliosis hepatis	M00.80 ↔	Arthrit/Polyarth d sonst nbez bakt Erreg, mehrere Lok
K76.6 ↔	Portale Hypertonie	M00.81 ↔	Arthrit/Polyarth d sonst nbez bakt Erreg Schulterregion
K76.7 ↔	Hepatorenales Syndrom	M00.82 ↔	Arthrit/Polyarth d sonst nbez bakt Erreg Oberarm
K77.0 ↔	LeberKH b aokl infekt/parasit KH	M00.83 ↔	Arthrit/Polyarth d sonst nbez bakt Erreg Unterarm
K77.11 ↔	Stadium 1 der akuten Leber-Graft-versus-host-KH	M00.84 ↔	Arthrit/Polyarth d sonst nbez bakt Erreger Hand
K77.12 ↔	Stadium 2 der akuten Leber-Graft-versus-host-KH	M00.85 ↔	Arthrit/Polyarth d so nbez bakt Erreg Becken/Oberschenkel
K77.13 ↔	Stadium 3 der akuten Leber-Graft-versus-host-KH	M00.86 ↔	Arthrit/Polyarth d sonst nbez bakt Erreg Unterschenkel
K77.14 ↔	Stadium 4 der akuten Leber-Graft-versus-host-KH	M00.87 ↔	Arthrit/Polyarth d sonst nbez bakt Erreg Knöchel/Fuß
K77.21 ↔	Stadium 1 der chronischen Leber-Graft-versus-Host-KH	M00.88 ↔	Arthrit/Polyarth d sonst nbez bakt Erreg, so Lok
K77.22 ↔	Stadium 2 der chronischen Leber-Graft-versus-Host-KH	M00.89 ↔	Arthrit/Polyarth d sonst nbez bakt Erreg, nnbez Lok
K77.23 ↔	Stadium 3 der chronischen Leber-Graft-versus-Host-KH	M01.00 ↔	Arthritis d Meningokokken, mehrere Lok
K77.8 ↔	LeberKH b sonst aokl KH	M01.01 ↔	Arthritis d Meningokokken Schulterregion
K83.1 ↔	Verschuß Gallengang	M01.02 ↔	Arthritis d Meningokokken Oberarm
K90.2 ↔	Syndrom blinden Schlinge, aonkl	M01.03 ↔	Arthritis d Meningokokken Unterarm
K90.3 ↔	Pankreatogene Steatorrhoe	M01.04 ↔	Arthritis d Meningokokken Hand
K91.1 ↔	Syndrome operierter Magen	M01.05 ↔	Arthritis d Meningokokken Becken/Oberschenkel
K93.1 ↔	Megakolon b Chagas-KH	M01.06 ↔	Arthritis d Meningokokken Unterschenkel
L00.0 ↔	SSS-Syndrom, Befall < 30% KöOF	M01.07 ↔	Arthritis d Meningokokken Knöchel/Fuß
L00.1 ↔	SSS-Syndrom, Befall >= 30% KöOF	M01.08 ↔	Arthritis d Meningokokken, sonst Lok
L10.2 ↔	Pemphigus foliaceus	M01.09 ↔	Arthritis d Meningokokken, nnbez Lok
L11.8 ↔	Sonstige nbez akanttholytische Dermatosen	M01.10 ↔	Tuberkulöse Arthritis, mehrere Lokalisationen
L11.9 ↔	Akanttholytische Dermatoze, nnbez	M01.11 ↔	Tuberkulöse Arthritis Schulterregion
L12.0 ↔	Bullöses Pemphigoid	M01.12 ↔	Tuberkulöse Arthritis Oberarm
L12.3 ↔	Erworbene Epidermolysis bullosa		
L12.8 ↔	Sonstige Pemphigoid-KH		
L12.9 ↔	Pemphigoid-KH, nnbez		
L13.0 ↔	Dermatitis herpetiformis [Duhring]		
L13.1 ↔	Pustulosis subcornealis [Sneddon-Wilkinson]		
L13.8 ↔	Sonstige nbez bullöse Dermatosen		
L14 ↔	Bullöse Dermatosen b aokl KH		
L40.1 ↔	Generalisierte Psoriasis pustulosa		

M01.13 ↔	Tuberkulöse Arthritis Unterarm	M36.53 ↔	Stadium 3 der chron Bindegewebe-Graft-versus-Host-KH
M01.14 ↔	Tuberkulöse Arthritis Hand	M36.8 ↔	System-KH Bgw b sonst aokl KH
M01.15 ↔	Tuberkulöse Arthritis Beckenregion/Oberschenkel	M46.20 ↔	Wirbelosteomyelitis, mehrere Lok WS
M01.16 ↔	Tuberkulöse Arthritis Unterschenkel	M46.21 ↔	Wirbelosteomyelitis, Okzipito-Atlanto-Axialbereich
M01.17 ↔	Tuberkulöse Arthritis Knöchel/Fuß	M46.22 ↔	Wirbelosteomyelitis, Zervikalbereich
M01.18 ↔	Tuberkulöse Arthritis, sonstige Lokalisation	M46.23 ↔	Wirbelosteomyelitis, Zervikothorakalbereich
M01.19 ↔	Tuberkulöse Arthritis, nnbez Lokalisationen	M46.24 ↔	Wirbelosteomyelitis, Thorakalbereich
M01.30 ↔	Arthritis b sonst aokl bakt KH, mehrere Lok	M46.25 ↔	Wirbelosteomyelitis, Thorakolumbalbereich
M01.31 ↔	Arthritis b sonst aokl bakt KH Schulterregion	M46.26 ↔	Wirbelosteomyelitis, Lumbalbereich
M01.32 ↔	Arthritis b sonst aokl bakt KH Oberarm	M46.27 ↔	Wirbelosteomyelitis, Lumbosakralbereich
M01.33 ↔	Arthritis b sonst aokl bakt KH Unterarm	M46.28 ↔	Wirbelosteomyelitis, Sakral-/Sakrokokzygealbereich
M01.34 ↔	Arthritis b sonst aokl bakt KH Hand	M46.29 ↔	Wirbelosteomyelitis, nnbez Lokalisation
M01.35 ↔	Arthritis b sonst aokl bakt KH Beckenreg/Oberschenkel	M48.40 ↔	Ermüdungsbruch Wirbel, mehrere Lok WS
M01.36 ↔	Arthritis b sonst aokl bakt KH Unterschenkel	M48.41 ↔	Ermüdungsbruch Wirbel, Okzipito-Atlanto-Axialbereich
M01.37 ↔	Arthritis b sonst aokl bakt KH Knöchel/Fuß	M48.42 ↔	Ermüdungsbruch Wirbels, Zervikalbereich
M01.38 ↔	Arthritis b sonst aokl bakt KH, sonst Lok	M48.43 ↔	Ermüdungsbruch Wirbel, Zervikothorakalbereich
M01.39 ↔	Arthritis b sonst aokl bakt KH, nnbez Lok	M48.44 ↔	Ermüdungsbruch Wirbel, Thorakalbereich
M01.40 ↔	Arthritis b Röteln, mehrere Lokalisationen	M48.45 ↔	Ermüdungsbruch Wirbel, Thorakolumbalbereich
M01.41 ↔	Arthritis b Röteln Schulterregion	M48.46 ↔	Ermüdungsbruch Wirbel, Lumbalbereich
M01.42 ↔	Arthritis b Röteln Oberarm	M48.47 ↔	Ermüdungsbruch Wirbel, Lumbosakralbereich
M01.43 ↔	Arthritis b Röteln Unterarm	M48.48 ↔	Ermüdungsbruch Wirbel, Sakral-/Sakrokokzygealbereich
M01.44 ↔	Arthritis b Röteln Hand	M48.49 ↔	Ermüdungsbruch Wirbel, nnbez Lokalisation
M01.45 ↔	Arthritis b Röteln Beckenregion/Oberschenkel	M48.50 ↔	WK-Kompr, aonkl, mehrere Lok WS
M01.46 ↔	Arthritis b Röteln Unterschenkel	M48.51 ↔	WK-Kompr, aonkl, Okzipito-Atlanto-Axialbereich
M01.47 ↔	Arthritis b Röteln Knöchel/Fuß	M48.52 ↔	Wirbelkörperkompression, aonkl, Zervikalbereich
M01.48 ↔	Arthritis b Röteln, sonstige Lokalisation	M48.53 ↔	WK-Kompr, aonkl, Zervikothorakalbereich
M01.49 ↔	Arthritis b Röteln, nnbez Lokalisationen	M48.54 ↔	Wirbelkörperkompression, aonkl, Thorakalbereich
M01.60 ↔	Arthritis b Mykosen, mehrere Lokalisationen	M48.55 ↔	WK-Kompr, aonkl, Thorakolumbalbereich
M01.61 ↔	Arthritis b Mykosen Schulterregion	M48.56 ↔	Wirbelkörperkompression, aonkl, Lumbalbereich
M01.62 ↔	Arthritis b Mykosen Oberarm	M48.57 ↔	Wirbelkörperkompression, aonkl, Lumbosakralbereich
M01.63 ↔	Arthritis b Mykosen Unterarm	M48.58 ↔	WK-Kompr, aonkl, Sakral-/Sakrokokzygealbereich
M01.64 ↔	Arthritis b Mykosen Hand	M48.59 ↔	Wirbelkörperkompression, aonkl, nnbez Lokalisation
M01.65 ↔	Arthritis b Mykosen Beckenregion/Oberschenkel	M49.50 ↔	WK-Kompr b aokl KH, mehrere Lok WS
M01.66 ↔	Arthritis b Mykosen Unterschenkel	M49.51 ↔	WK-Kompr b aokl KH, Okzipito-Atlanto-Axialbereich
M01.67 ↔	Arthritis b Mykosen Knöchel/Fuß	M49.52 ↔	WK-Kompr b aokl KH, Zervikalbereich
M01.68 ↔	Arthritis b Mykosen, sonstige Lokalisation	M49.53 ↔	WK-Kompr b aokl KH, Zervikothorakalbereich
M01.69 ↔	Arthritis b Mykosen, nnbez Lokalisationen	M49.54 ↔	WK-Kompr b aokl KH, Thorakalbereich
M10.10 ↔	Bleigicht, mehrere Lokalisationen	M49.55 ↔	WK-Kompr b aokl KH, Thorakolumbalbereich
M10.11 ↔	Bleigicht Schulterregion	M49.56 ↔	WK-Kompr b aokl KH, Lumbalbereich
M10.12 ↔	Bleigicht Oberarm	M49.57 ↔	WK-Kompr b aokl KH, Lumbosakralbereich
M10.13 ↔	Bleigicht Unterarm	M49.58 ↔	WK-Kompr b aokl KH, Sakr-/Sakrokokzygealbereich
M10.14 ↔	Bleigicht Hand	M49.59 ↔	WK-Kompr b aokl KH, nnbez Lok
M10.15 ↔	Bleigicht Beckenregion/Oberschenkel	M53.3 ↔	KH Sakrokokzygealregion, aonkl
M10.16 ↔	Bleigicht Unterschenkel	M60.15 ↔	Interstitielle Myositis Beckenregion/Oberschenkel
M10.17 ↔	Bleigicht Knöchel/Fuß	M73.00 ↔	Bursitis gonorrhoea, mehrere Lokalisationen
M10.18 ↔	Bleigicht, sonstige Lokalisation	M73.01 ↔	Bursitis gonorrhoea Schulterregion
M10.19 ↔	Bleigicht, nnbez Lokalisationen	M73.02 ↔	Bursitis gonorrhoea Oberarm
M10.20 ↔	Arzneimittelinduzierte Gicht, mehrere Lok	M73.03 ↔	Bursitis gonorrhoea Unterarm
M10.21 ↔	Arzneimittelinduzierte Gicht Schulterregion	M73.04 ↔	Bursitis gonorrhoea Hand
M10.22 ↔	Arzneimittelinduzierte Gicht Oberarm	M73.05 ↔	Bursitis gonorrhoea Beckenregion/Oberschenkel
M10.23 ↔	Arzneimittelinduzierte Gicht Unterarm	M73.06 ↔	Bursitis gonorrhoea Unterschenkel
M10.24 ↔	Arzneimittelinduzierte Gicht Hand	M73.07 ↔	Bursitis gonorrhoea Knöchel/Fuß
M10.25 ↔	Arzneimittelinduzierte Gicht Beckenregion/OS	M73.08 ↔	Bursitis gonorrhoea, sonstige Lokalisation
M10.26 ↔	Arzneimittelinduzierte Gicht Unterschenkel	M73.09 ↔	Bursitis gonorrhoea, nnbez Lokalisationen
M10.27 ↔	Arzneimittelinduzierte Gicht Knöchel/Fuß	M84.30 ↔	Streßfraktur, aonkl, mehrere Lokalisationen
M10.28 ↔	Arzneimittelinduzierte Gicht, sonstige Lok	M84.31 ↔	Streßfraktur, aonkl, Schulterregion
M10.29 ↔	Arzneimittelinduzierte Gicht, nnbez Lok	M84.32 ↔	Streßfraktur, aonkl, Oberarm
M14.8 ↔	Arthropathien b sonst nb, aokl KH	M84.33 ↔	Streßfraktur, aonkl, Unterarm
M32.0 ↔	AM-induz systemischer Lupus erythematodes	M84.34 ↔	Streßfraktur, aonkl, Hand
M32.1 ↔	Syst Lupus erythematodes m Bet Org/Organsyst	M84.35 ↔	Streßfraktur, aonkl, Beckenregion/Oberschenkel
M32.8 ↔	Sonst Formen syst Lupus erythematodes	M84.36 ↔	Streßfraktur, aonkl, Unterschenkel
M32.9 ↔	Systemischer Lupus erythematodes, nnbez	M84.37 ↔	Streßfraktur, aonkl, Knöchel/Fuß
M36.1 ↔	Arthropathie b Neubildungen	M84.38 ↔	Streßfraktur, aonkl, sonstige Lokalisation
M36.2 ↔	Arthropathia haemopholica	M84.39 ↔	Streßfraktur, aonkl, nnbez Lokalisationen
M36.3 ↔	Arthropathie b sonst aokl Blut-KH	M84.40 ↔	Pathologische Fraktur, aonkl, mehrere Lok
M36.51 ↔	Stadium 1 der chron Bindegewebe-Graft-versus-Host-KH	M84.41 ↔	Pathologische Fraktur, aonkl, Schulterregion
M36.52 ↔	Stadium 2 der chron Bindegewebe-Graft-versus-Host-KH	M84.42 ↔	Pathologische Fraktur, aonkl, Oberarm



M84.43 ↔	Pathologische Fraktur, aonkl, Unterarm	M86.60 ↔	Sonstige chron Osteomyelitis, mehrere Lok
M84.44 ↔	Pathologische Fraktur, aonkl, Hand	M86.61 ↔	Sonstige chron Osteomyelitis Schulterregion
M84.45 ↔	Pathologische Fraktur, aonkl, Becken/OS	M86.62 ↔	Sonstige chron Osteomyelitis Oberarm
M84.46 ↔	Pathologische Fraktur, aonkl, Unterschenkel	M86.63 ↔	Sonstige chron Osteomyelitis Unterarm
M84.47 ↔	Pathologische Fraktur, aonkl, Knöchel/Fuß	M86.64 ↔	Sonstige chron Osteomyelitis Hand
M84.48 ↔	Pathologische Fraktur, aonkl, sonstige Lok	M86.65 ↔	Sonstige chron Osteomyelitis Becken/Oberschenkel
M84.49 ↔	Pathologische Fraktur, aonkl, nnbez Lokalisationen	M86.66 ↔	Sonstige chron Osteomyelitis Unterschenkel
M86.00 ↔	Akute hämatogene Osteomyelitis, mehrere Lok	M86.67 ↔	Sonstige chron Osteomyelitis Knöchel/Fuß
M86.01 ↔	Akute hämatogene Osteomyelitis Schulterregion	M86.68 ↔	Sonstige chron Osteomyelitis, sonst Lok
M86.02 ↔	Akute hämatogene Osteomyelitis Oberarm	M86.69 ↔	Sonstige chron Osteomyelitis, nnbez Lok
M86.03 ↔	Akute hämatogene Osteomyelitis Unterarm	M86.80 ↔	Sonstige Osteomyelitis, mehrere Lokalisationen
M86.04 ↔	Akute hämatogene Osteomyelitis Hand	M86.81 ↔	Sonstige Osteomyelitis Schulterregion
M86.05 ↔	Akute hämatogene Osteomyelitis Becken/OS	M86.82 ↔	Sonstige Osteomyelitis Oberarm
M86.06 ↔	Akute hämatogene Osteomyelitis Unterschenkel	M86.83 ↔	Sonstige Osteomyelitis Unterarm
M86.07 ↔	Akute hämatogene Osteomyelitis Knöchel/Fuß	M86.84 ↔	Sonstige Osteomyelitis Hand
M86.08 ↔	Akute hämatogene Osteomyelitis, sonst Lok	M86.85 ↔	Sonstige Osteomyelitis Beckenregion/Oberschenkel
M86.09 ↔	Akute hämatogene Osteomyelitis, nnbez Lok	M86.86 ↔	Sonstige Osteomyelitis Unterschenkel
M86.10 ↔	Sonstige akute Osteomyelitis, mehrere Lok	M86.87 ↔	Sonstige Osteomyelitis Knöchel/Fuß
M86.11 ↔	Sonstige akute Osteomyelitis Schulterregion	M86.88 ↔	Sonstige Osteomyelitis, sonstige Lokalisation
M86.12 ↔	Sonstige akute Osteomyelitis Oberarm	M86.89 ↔	Sonstige Osteomyelitis, nnbez Lokalisationen
M86.13 ↔	Sonstige akute Osteomyelitis Unterarm	M86.90 ↔	Osteomyelitis, nnbez, mehrere Lokalisationen
M86.14 ↔	Sonstige akute Osteomyelitis Hand	M86.91 ↔	Osteomyelitis, nnbez, Schulterregion
M86.15 ↔	Sonstige akute Osteomyelitis Becken/Oberschenkel	M86.92 ↔	Osteomyelitis, nnbez, Oberarm
M86.16 ↔	Sonstige akute Osteomyelitis Unterschenkel	M86.93 ↔	Osteomyelitis, nnbez, Unterarm
M86.17 ↔	Sonstige akute Osteomyelitis Knöchel/Fuß	M86.94 ↔	Osteomyelitis, nnbez, Hand
M86.18 ↔	Sonstige akute Osteomyelitis, sonstige Lok	M86.95 ↔	Osteomyelitis, nnbez, Beckenregion/Oberschenkel
M86.19 ↔	Sonstige akute Osteomyelitis, nnbez Lokalisationen	M86.96 ↔	Osteomyelitis, nnbez, Unterschenkel
M86.20 ↔	Subakute Osteomyelitis, mehrere Lokalisationen	M86.97 ↔	Osteomyelitis, nnbez, Knöchel/Fuß
M86.21 ↔	Subakute Osteomyelitis Schulterregion	M86.98 ↔	Osteomyelitis, nnbez, sonstige Lokalisation
M86.22 ↔	Subakute Osteomyelitis Oberarm	M86.99 ↔	Osteomyelitis, nnbez, nnbez Lokalisationen
M86.23 ↔	Subakute Osteomyelitis Unterarm	M87.02 ↔	Idiopath aseptische Knochennekrose Oberarm
M86.24 ↔	Subakute Osteomyelitis Hand	M87.05 ↔	Idiopath aseptische Knochennekrose Becken/OS
M86.25 ↔	Subakute Osteomyelitis Beckenregion/Oberschenkel	M87.06 ↔	Idiopath aseptische Knochennekrose Unterschenkel
M86.26 ↔	Subakute Osteomyelitis Unterschenkel	M87.07 ↔	Idiopath aseptische Knochennekrose Knöchel/Fuß
M86.27 ↔	Subakute Osteomyelitis Knöchel/Fuß	M87.09 ↔	Idiopath aseptische Knochennekrose, nnbez Lok
M86.28 ↔	Subakute Osteomyelitis, sonstige Lokalisation	M87.10 ↔	Knochennekrose d Arzneimittel, mehrere Lok
M86.29 ↔	Subakute Osteomyelitis, nnbez Lokalisationen	M87.11 ↔	Knochennekrose d Arzneimittel Schulterregion
M86.30 ↔	Chron multifokale Osteomyelitis, mehrere Lok	M87.12 ↔	Knochennekrose d Arzneimittel Oberarm
M86.31 ↔	Chron multifokale Osteomyelitis Schulterregion	M87.13 ↔	Knochennekrose d Arzneimittel Unterarm
M86.32 ↔	Chron multifokale Osteomyelitis Oberarm	M87.14 ↔	Knochennekrose d Arzneimittel Hand
M86.33 ↔	Chron multifokale Osteomyelitis Unterarm	M87.15 ↔	Knochennekrose d Arzneimittel Becken/Oberschenkel
M86.34 ↔	Chron multifokale Osteomyelitis Hand	M87.16 ↔	Knochennekrose d Arzneimittel Unterschenkel
M86.35 ↔	Chron multifokale Osteomyelitis Becken/Oberschenkel	M87.17 ↔	Knochennekrose d Arzneimittel Knöchel/Fuß
M86.36 ↔	Chron multifokale Osteomyelitis Unterschenkel	M87.18 ↔	Knochennekrose d Arzneimittel, sonst Lok
M86.37 ↔	Chron multifokale Osteomyelitis Knöchel/Fuß	M87.19 ↔	Knochennekrose d Arzneimittel, nnbez Lok
M86.38 ↔	Chron multifokale Osteomyelitis, sonst Lok	M87.20 ↔	Knochennekrose d vorangegang Trauma, mehrere Lok
M86.39 ↔	Chron multifokale Osteomyelitis, nnbez Lok	M87.21 ↔	Knochennekrose d vorangegang Trauma Schulterregion
M86.40 ↔	Chron Osteomyelitis m Fistel, mehrere Lok	M87.22 ↔	Knochennekrose d vorangegang Trauma Oberarm
M86.41 ↔	Chron Osteomyelitis m Fistel, Schulterregion	M87.23 ↔	Knochennekrose d vorangegang Trauma Unterarm
M86.42 ↔	Chron Osteomyelitis m Fistel, Oberarm	M87.24 ↔	Knochennekrose d vorangegang Trauma Hand
M86.43 ↔	Chron Osteomyelitis m Fistel, Unterarm	M87.25 ↔	Knochennekrose d vorangegang Trauma Becken/OS
M86.44 ↔	Chron Osteomyelitis m Fistel, Hand	M87.26 ↔	Knochennekrose d vorangegang Trauma Unterschenkel
M86.45 ↔	Chron Osteomyelitis m Fistel, Becken/Oberschenkel	M87.27 ↔	Knochennekrose d vorangegang Trauma Knöchel/Fuß
M86.46 ↔	Chron Osteomyelitis m Fistel, Unterschenkel	M87.28 ↔	Knochennekrose d vorangegang Trauma, sonst Lok
M86.47 ↔	Chron Osteomyelitis m Fistel, Knöchel/Fuß	M87.29 ↔	Knochennekrose d vorangegang Trauma, nnbez Lok
M86.48 ↔	Chron Osteomyelitis m Fistel, sonst Lok	M87.30 ↔	Sonst sek Knochennekrose, mehrere Lok
M86.49 ↔	Chron Osteomyelitis m Fistel, nnbez Lok	M87.31 ↔	Sonst sek Knochennekrose Schulterregion
M86.50 ↔	Sonst chron hämatogene Osteomyelitis, mehrere Lok	M87.32 ↔	Sonst sek Knochennekrose Oberarm
M86.51 ↔	Sonst chron hämatogene Osteomyelitis Schulterregion	M87.33 ↔	Sonst sek Knochennekrose Unterarm
M86.52 ↔	Sonst chron hämatogene Osteomyelitis Oberarm	M87.34 ↔	Sonst sek Knochennekrose Hand
M86.53 ↔	Sonst chron hämatogene Osteomyelitis Unterarm	M87.35 ↔	Sonst sek Knochennekrose Becken/OS
M86.54 ↔	Sonst chron hämatogene Osteomyelitis Hand	M87.36 ↔	Sonst sek Knochennekrose Unterschenkel
M86.55 ↔	Sonst chron hämatogene Osteomyelitis Becken/OS	M87.37 ↔	Sonst sek Knochennekrose Knöchel/Fuß
M86.56 ↔	Sonst chron hämatogene Osteomyelitis Unterschenkel	M87.38 ↔	Sonst sek Knochennekrose, sonst Lok
M86.57 ↔	Sonst chron hämatogene Osteomyelitis Knöchel/Fuß	M87.39 ↔	Sonst sek Knochennekrose, nnbez Lok
M86.58 ↔	Sonst chron hämatogene Osteomyelitis, sonst Lok	M87.80 ↔	Sonstige Knochennekrose, mehrere Lokalisationen
M86.59 ↔	Sonst chron hämatogene Osteomyelitis, nnbez Lok		



M87.81 ↔	Sonstige Knochennekrose Schulterregion	N04.3 ↔	Nephrotisches Synd, diffuse mesangioproliferative GN
M87.82 ↔	Sonstige Knochennekrose Oberarm	N04.4 ↔	Nephrotisches Synd, diffuse endokapillär-proliferative GN
M87.83 ↔	Sonstige Knochennekrose Unterarm	N04.5 ↔	Nephrotisches Synd, diffuse mesangiokapilläre GN
M87.84 ↔	Sonstige Knochennekrose Hand	N04.6 ↔	Nephrotisches Syndrom, Dense-deposit-Krankheit
M87.85 ↔	Sonstige Knochennekrose Beckenregion/OS	N04.7 ↔	Nephrotisches Synd, GN m diffuser Halbmondbildung
M87.86 ↔	Sonstige Knochennekrose Unterschenkel	N04.8 ↔	Nephrotisches Synd, sonst morphol Veränderungen
M87.87 ↔	Sonstige Knochennekrose Knöchel/Fuß	N04.9 ↔	Nephrotisches Synd, Art morphol Veränderung nnbez
M87.88 ↔	Sonstige Knochennekrose, sonstige Lokalisation	N08.3 ↔	Glomeruläre KH b Diabetes mellitus
M87.89 ↔	Sonstige Knochennekrose, nnbez Lokalisationen	N10 ↔	Akute tubulointerstitielle Nephritis
M87.90 ↔	Knochennekrose, nnbez, mehrere Lokalisationen	N12 ↔	Tubulointerstitielle Nephritis, n als akut od chron bez
M87.91 ↔	Knochennekrose, nnbez, Schulterregion	N13.5 ↔	Abknickung u Striktur Ureters oh Hydronephrose
M87.92 ↔	Knochennekrose, nnbez, Oberarm	N13.8 ↔	Sonst obstruktive Uropathie u Refluxuropathie
M87.93 ↔	Knochennekrose, nnbez, Unterarm	N13.9 ↔	Obstruktive Uropathie u Refluxuropathie, nnbez
M87.94 ↔	Knochennekrose, nnbez, Hand	N15.10 ↔	Nierenabszess
M87.95 ↔	Knochennekrose, nnbez, Beckenreg/Oberschenkel	N15.11 ↔	Perinephritischer Abszess
M87.96 ↔	Knochennekrose, nnbez, Unterschenkel	N17.01 ↔	Akutes Nierenversagen m Tubulusnekrose: Stadium 1
M87.97 ↔	Knochennekrose, nnbez, Knöchel/Fuß	N17.02 ↔	Akutes Nierenversagen m Tubulusnekrose: Stadium 2
M87.98 ↔	Knochennekrose, nnbez, sonstige Lokalisation	N17.03 ↔	Akutes Nierenversagen m Tubulusnekrose: Stadium 3
M87.99 ↔	Knochennekrose, nnbez, nnbez Lokalisationen	N17.09 ↔	Akutes Nierenversagen m Tubulusnekrose: Stadium nnbez
M90.00 ↔	Knochentuberkulose, mehrere Lokalisationen	N17.11 ↔	Akutes Nierenversagen m akuter Rindennekrose: Stadium 1
M90.01 ↔	Knochentuberkulose Schulterregion	N17.12 ↔	Akutes Nierenversagen m akuter Rindennekrose: Stadium 2
M90.02 ↔	Knochentuberkulose Oberarm	N17.13 ↔	Akutes Nierenversagen m akuter Rindennekrose: Stadium 3
M90.03 ↔	Knochentuberkulose Unterarm	N17.19 ↔	Akutes Nierenversagen m akut. Rindennekrose: Stadium nnbez
M90.04 ↔	Knochentuberkulose Hand	N17.21 ↔	Akutes Nierenversagen m Marknekrose: Stadium 1
M90.05 ↔	Knochentuberkulose Beckenregion u Oberschenkel	N17.22 ↔	Akutes Nierenversagen m Marknekrose: Stadium 2
M90.06 ↔	Knochentuberkulose Unterschenkel	N17.23 ↔	Akutes Nierenversagen m Marknekrose: Stadium 3
M90.07 ↔	Knochentuberkulose Knöchel u Fuß	N17.29 ↔	Akutes Nierenversagen m Marknekrose: Stadium nnbez
M90.08 ↔	Knochentuberkulose, sonstige Lokalisation	N17.81 ↔	Sonstiges akutes Nierenversagen: Stadium 1
M90.09 ↔	Knochentuberkulose, nnbez Lokalisationen	N17.82 ↔	Sonstiges akutes Nierenversagen: Stadium 2
M90.10 ↔	Periostitis b sonst aokl Inf-KH, mehrere Lok	N17.83 ↔	Sonstiges akutes Nierenversagen: Stadium 3
M90.11 ↔	Periostitis b sonst aokl Inf-KH, Schulterregion	N17.89 ↔	Sonstiges akutes Nierenversagen: Stadium nnbez
M90.12 ↔	Periostitis b sonst aokl Inf-KH, Oberarm	N17.91 ↔	Akutes Nierenversagen, nicht näher bezeichnet: Stadium 1
M90.13 ↔	Periostitis b sonst aokl Inf-KH, Unterarm	N17.92 ↔	Akutes Nierenversagen, nicht näher bezeichnet: Stadium 2
M90.14 ↔	Periostitis b sonst aokl Inf-KH, Hand	N17.93 ↔	Akutes Nierenversagen, nicht näher bezeichnet: Stadium 3
M90.15 ↔	Periostitis b sonst aokl Inf-KH, Becken/OS	N17.99 ↔	Akutes Nierenversagen, nicht näher bezeichnet: Stadium nnbez
M90.16 ↔	Periostitis b sonst aokl Inf-KH, Unterschenkel	N18.1 ↔	Chron Nierenkrankheit, Stadium 1
M90.17 ↔	Periostitis b sonst aokl Inf-KH, Knöchel/Fuß	N18.2 ↔	Chron Nierenkrankheit, Stadium 2
M90.18 ↔	Periostitis b sonst aokl Inf-KH, sonst Lok	N18.3 ↔	Chron Nierenkrankheit, Stadium 3
M90.19 ↔	Periostitis b sonst aokl Inf-KH, nnbez Lok	N18.4 ↔	Chron Nierenkrankheit, Stadium 4
M90.20 ↔	Osteopathie b sonst aokl Inf-KH, mehrere Lok	N18.80 ↔	Einseitige chron Nierenfunktionsstörung
M90.21 ↔	Osteopathie b sonst aokl Inf-KH, Schulterregion	N18.89 ↔	Sonst chron Nierenkrankheit, Stadium nnbez
M90.22 ↔	Osteopathie b sonst aokl Inf-KH, Oberarm	N18.9 ↔	Chronische Nierenkrankheit, nicht näher bezeichnet
M90.23 ↔	Osteopathie b sonst aokl Inf-KH, Unterarm	N19 ↔	Nnbez Niereninsuffizienz
M90.24 ↔	Osteopathie b sonst aokl Inf-KH, Hand	N20.0 ↔	Nierenstein
M90.25 ↔	Osteopathie b sonst aokl Inf-KH, Becken/OS	N20.2 ↔	Nierenstein u Ureterstein gleichzeitig
M90.26 ↔	Osteopathie b sonst aokl Inf-KH, Unterschenkel	N25.1 ↔	Renaler Diabetes insipidus
M90.27 ↔	Osteopathie b sonst aokl Inf-KH, Knöchel/Fuß	N28.0 ↔	Ischämie/Infarkt Niere
M90.28 ↔	Osteopathie b sonst aokl Inf-KH, sonst Lok	N32.1 ↔	Vesikointestinalfistel
M90.29 ↔	Osteopathie b sonst aokl Inf-KH, nnbez Lok	N32.2 ↔	Harnblasenfistel, aonkl
M90.70 ↔	Knochenfraktur b Neubildungen, mehrere Lok	N32.3 ↔	Harnblasendivertikel
M90.71 ↔	Knochenfraktur b Neubildungen, Schulterregion	N32.4 ↔	Harnblasenruptur, nichttraumatisch
M90.72 ↔	Knochenfraktur b Neubildungen, Oberarm	N34.0 ↔	Harnröhrenabszess
M90.73 ↔	Knochenfraktur b Neubildungen, Unterarm	N35.8 ↔	Sonstige Harnröhrenstriktur
M90.74 ↔	Knochenfraktur b Neubildungen, Hand	N36.0 ↔	Harnröhrenfistel
M90.75 ↔	Knochenfraktur b Neubildungen, Becken/OS		
M90.76 ↔	Knochenfraktur b Neubildungen, Unterschenkel		
M90.77 ↔	Knochenfraktur b Neubildungen, Knöchel/Fuß		
M90.78 ↔	Knochenfraktur b Neubildungen, sonst Lok		
M90.79 ↔	Knochenfraktur b Neubildungen, nnbez Lok		
M96.80 ↔	Elektiv offen belassenes Sternum n thoraxchir Eingriff		
M96.81 ↔	Instabiler Thorax nach thoraxchirurgischem Eingriff		
M96.82 ↔	Verzögerte Knochenheilung nach Fusion oder Arthrodes		
M96.88 ↔	Sonst KH Muskel-Skelett-Systems nach med Maßn		
M96.9 ↔	KH Muskel-Skelett-Systems nach med Maßn, nnbez		
N03.6 ↔	Chron nephrit Synd, Dense-deposit-KH		
N04.0 ↔	Nephrotisches Synd, minimale glomeruläre Läsion		
N04.1 ↔	Nephrotisches Synd, fokale/segment glomerul Läsionen		
N04.2 ↔	Nephrotisches Synd, diffuse membranöse GN		





N36.1 ↔	Harnröhrendivertikel	P35.2 ↔	Angeborene Infektion d Herpesviren [Herpes simplex]
N39.0 ↔	Harnwegsinfektion, Lokalisation nnbez	P35.3 ↔	Angeborene Virushepatitis
N43.1 ↔	Infizierte Hydrozele	P35.8 ↔	Sonstige angeborene Viruskrankheiten
N44.0 ↔	Hodentorsion	P35.9 ↔	Angeborene Viruskrankheit, nnbez
N44.1 ↔	Hydatidentorsion	P36.0 ↔	Sepsis b Neugeborenen d Streptokokken, Gruppe B
N45.0 ↔	Orchitis, Epididymitis u Epididymoorchitis m Absz	P36.1 ↔	Sepsis b Neugeborenen d sonst u nnbez Streptokokken
N76.4 ↔	Abszeß Vulva	P36.2 ↔	Sepsis b Neugeborenen d Staphylococcus aureus
N82.0 ↔	Vesikovaginalfistel	P36.3 ↔	Sepsis b Neugeborenen d so u nnbez Staphylokokken
N82.1 ↔	Sonst Fisteln zw weibl Harn- u Genitaltrakt	P36.4 ↔	Sepsis b Neugeborenen d Escherichia coli
N82.2 ↔	Fistel zw Vagina u Dünndarm	P36.5 ↔	Sepsis b Neugeborenen d Anaerobier
N82.3 ↔	Fistel zw Vagina u Dickdarm	P36.8 ↔	Sonstige bakterielle Sepsis b Neugeborenen
N82.4 ↔	Sonst Fisteln zw weiblichem Genital- u Darmtrakt	P36.9 ↔	Bakterielle Sepsis b Neugeborenen, nnbez
N82.5 ↔	Fisteln zw weiblichem Genitaltrakt u Haut	P37.0 ↔	Angeborene Tuberkulose
N82.8 ↔	Sonstige Fisteln weiblicher Genitaltrakt	P37.1 ↔	Angeborene Toxoplasmose
N82.9 ↔	Fistel weiblicher Genitaltrakt, nnbez	P37.2 ↔	Neugeborenenlisteriose (disseminiert)
N83.5 ↔	Torsion Ovar, Ovarstiel u Tuba uterina	P37.3 ↔	Angeborene Malaria tropica
N99.1 ↔	Harnröhrenstriktur nach med Maßnahmen	P37.4 ↔	Sonstige angeborene Malaria
P02.1 ↔	Schädig Fetus/Ngb d so Formen Plazentalösung/-blutung	P37.8 ↔	Sonst nbez angeborene infektiöse u parasitäre KH
P03.1 ↔	Schäd Fet/Ngb d so Lag-/Halt-/EinstAnom/Mißv Weh/E	P52.0 ↔	Intraventrik (nichttraumat) Blutg 1. Grad Fetus/Neugeb
P04.0 ↔	Schäd Fet/Ngb d AnästH/Analg Mutter w Schw/Weh/Entb	P52.1 ↔	Intraventrik (nichttraumat) Blutg 2. Grad Fetus/Neugeb
P10.0 ↔	Subdurale Blutung d Geburtsverletzung	P52.2 ↔	Intraventrik (nichttraumat) Blutg 3. Grad Fetus/Neugeb
P10.1 ↔	Zerebrale Blutung d Geburtsverletzung	P52.3 ↔	Nnbez intraventrik (nichttraumat) Blutung Fetus/Neugeb
P10.2 ↔	Intraventrikuläre Blutung d Geburtsverletzung	P52.5 ↔	Subarachn Blutung (nichttraumat) Fetus/Neugeb
P10.3 ↔	Subarachnoidale Blutung d Geburtsverletzung	P53 ↔	Hämorrhagische KH b Fetus u Neugeborenen
P10.4 ↔	Tentoriumriß d Geburtsverletzung	P54.4 ↔	Nebennierenblutung b Neugeborenen
P10.8 ↔	So intrakran Verletz u Blutg d Geburtsverletzung	P56.0 ↔	Hydrops fetalis d Isoimmunisierung
P10.9 ↔	Nnbez intrakran Verletz u Blutg d Geburtsverletzung	P56.9 ↔	Hydrops fetalis d so u nnbez hämolytische KH
P11.1 ↔	Sonst nbez Hirnschädigung d Geburtsverletzung	P57.0 ↔	Kernikterus d Isoimmunisierung
P11.2 ↔	Nnbez Hirnschädigung d Geburtsverletzung	P57.8 ↔	Sonstiger nbez Kernikterus
P15.6 ↔	Adiponecrosis subcut neonat d Geburtsverletzung	P57.9 ↔	Kernikterus, nnbez
P22.0 ↔	Atemnotsynd [Respiratory distress synd] Neugeborenes	P59.1 ↔	Gallepfropf-Syndrom
P23.0 ↔	Angeborene Pneumonie d Viren	P59.2 ↔	Neugeborenenikterus d so u nnbez Leberzellschädigung
P23.1 ↔	Angeborene Pneumonie d Chlamydien	P60 ↔	Disseminierte intravasale Gerinnung Fetus/Neugeb
P23.2 ↔	Angeborene Pneumonie d Staphylokokken	P61.0 ↔	Transitorische Thrombozytopenie b Neugeborenen
P23.3 ↔	Angeborene Pneumonie d Streptokokken, Gruppe B	P70.2 ↔	Diabetes mellitus b Neugeborenen
P23.4 ↔	Angeborene Pneumonie d Escherichia coli	P72.1 ↔	Transitorische Hyperthyreose b Neugeborenen
P23.5 ↔	Angeborene Pneumonie d Pseudomonasarten	P77 ↔	Enterocolitis necroticans Fetus/Neugeborenes
P23.6 ↔	Angeborene Pneumonie d sonstige Bakterien	P78.0 ↔	Darmperforation in Perinatalperiode
P23.8 ↔	Angeborene Pneumonie d sonstige Erreger	P78.1 ↔	Sonstige Peritonitis b Neugeborenen
P23.9 ↔	Angeborene Pneumonie, nnbez	P83.0 ↔	Sclerema neonatorum
P24.0 ↔	Mekoniumaspiration d Neugeborene	P83.2 ↔	Hydrops fetalis, nicht d hämolytische KH bedingt
P24.1 ↔	Fruchtwasser- u Schleimaspiration d Neugeborene	P90 ↔	Krämpfe b Neugeborenen
P24.2 ↔	Blutaspiration d Neugeborene	P91.2 ↔	Zerebrale Leukomalazie b Neugeborenen
P24.3 ↔	Aspiration von Milch u regurgitierter Nahrung d Neugeb	P91.5 ↔	Koma b Neugeborenen
P24.8 ↔	Sonst Aspirationssyndrome b Neugeborenen	P91.6 ↔	Hypoxisch-ischäm Enzephalopathie b Neugeb [HIE]
P24.9 ↔	Aspirationssyndrom b Neugeborenen, nnbez	P91.7 ↔	Erworbener Hydrozephalus beim Neugeborenen
P25.0 ↔	Interstitielles Emphysem m Ursprung in Perinatalperiode	P91.80 ↔	Locked-in-Synd u apallisches Synd beim Neugeborenen
P25.1 ↔	Pneumothorax m U in Perinatalperiode	P94.0 ↔	Transitorische Myasthenia gravis b Neugeborenen
P25.2 ↔	Pneumomediastinum m U in Perinatalperiode	P94.2 ↔	Angeborene Muskelhypotonie
P25.3 ↔	Pneumoperikard m U in Perinatalperiode	P96.0 ↔	Angeborene Niereninsuffizienz
P25.8 ↔	So Zustände iVm interstit Emphysem m U in PerinatPer	P96.1 ↔	EntzugSympt Neugeb b Einn abh-erz AM/Drogen d Mutter
P26.0 ↔	Tracheobronchiale Blutg m U in Perinatalperiode	P96.2 ↔	EntzugsSympt b therapeut Anwendung v AM Neugeb
P26.1 ↔	Massive Lungenblutung m U in Perinatalperiode	Q00.0 ↔	Anenzephalie
P26.8 ↔	Sonst Lungenblutung m U in Perinatalperiode	Q00.1 ↔	Kraniorhachischisis
P26.9 ↔	Nnbez Lungenblutung m U in Perinatalperiode	Q00.2 ↔	Inienzephalie
P27.0 ↔	Mikity-Wilson-Syndrom	Q01.0 ↔	Frontale Enzephalozele
P27.1 ↔	Bronchopulmonale Dysplasie m U in Perinatalperiode	Q01.1 ↔	Nasofrontale Enzephalozele
P27.8 ↔	Sonst chron AtemwegskH m U in Perinatalperiode	Q01.2 ↔	Okzipitale Enzephalozele
P27.9 ↔	Nnbez chron AtemwegskH m U in Perinatalperiode	Q01.8 ↔	Enzephalozele sonstiger Lokalisationen
P28.5 ↔	Respiratorisches Versagen b Neugeborenen	Q01.9 ↔	Enzephalozele, nnbez
P29.0 ↔	Herzinsuffizienz b Neugeborenen		
P35.0 ↔	Rötelnembryopathie		
P35.1 ↔	Angeborene Zytomegalie		

Q03.0 ↔	Fehlbildungen Aquaeductus cerebri	Q26.2 ↔	Totale Fehleinmündung Lungenvenen
Q03.1 ↔	Atresie Apertura mediana/Aperturae laterales 4 Ventrikel	Q26.3 ↔	Partielle Fehleinmündung Lungenvenen
Q03.8 ↔	Sonstiger angeborener Hydrozephalus	Q28.00 ↔	Angeborenes art-ven Aneurysma der präzerebr Gefäße
Q03.9 ↔	Angeborener Hydrozephalus, nnbez	Q28.01 ↔	Angeborene arteriovenöse Fistel der präzerebralen Gefäße
Q04.0 ↔	Angeborene Fehlbildungen Corpus callosum	Q28.08 ↔	Sonst angeb art-ven Fehlbildg d präzerebralen Gefäße
Q04.1 ↔	Arrhinenzephalie	Q28.09 ↔	Angeborene art-ven Fehlbildg d präzerebr Gefäße, nnbez
Q04.2 ↔	Holoprosenzephalie-Syndrom	Q28.10 ↔	Angeborenes Aneurysma der präzerebralen Gefäße
Q04.3 ↔	Sonstige Reduktionsdeformitäten Gehirn	Q28.11 ↔	Angeborene Fistel der präzerebralen Gefäße
Q04.4 ↔	Septooptische Dysplasie	Q28.18 ↔	Sonst angeborene Fehlbildg d präzerebralen Gefäße
Q04.5 ↔	Megalenzephalie	Q28.19 ↔	Angeborene Fehlbildung d präzerebralen Gefäße, nnbez
Q04.6 ↔	Angeborene Gehirnzysten	Q28.20 ↔	Angeborenes art-ven Aneurysma d zerebralen Gefäße
Q04.8 ↔	Sonst nbez angeborene Fehlbildungen Gehirn	Q28.21 ↔	Angeborene arteriovenöse Fistel der zerebralen Gefäße
Q05.0 ↔	Zervikale Spina bifida m Hydrozephalus	Q28.28 ↔	Sonst angeborene art-ven Fehlbildg d zerebralen Gefäße
Q05.1 ↔	Thorakale Spina bifida m Hydrozephalus	Q28.29 ↔	Angeborene art-ven Fehlbildg d zerebr Gefäße, nnbez
Q05.2 ↔	Lumbale Spina bifida m Hydrozephalus	Q28.30 ↔	Angeborenes Aneurysma der zerebralen Gefäße
Q05.3 ↔	Sakrale Spina bifida m Hydrozephalus	Q28.31 ↔	Angeborene Fistel der zerebralen Gefäße
Q05.4 ↔	Nnbez Spina bifida m Hydrozephalus	Q28.38 ↔	Sonstige angeborene Fehlbildungen der zerebralen Gefäße
Q05.5 ↔	Zervikale Spina bifida oh Hydrozephalus	Q28.39 ↔	Angeborene Fehlbildung d zerebr Gefäße, nnbez
Q05.6 ↔	Thorakale Spina bifida oh Hydrozephalus	Q30.0 ↔	Choanalatresie
Q05.7 ↔	Lumbale Spina bifida oh Hydrozephalus	Q31.0 ↔	Kehlkopfsegel
Q05.8 ↔	Sakrale Spina bifida oh Hydrozephalus	Q31.1 ↔	Angeborene subglottische Stenose
Q05.9 ↔	Spina bifida, nnbez	Q31.2 ↔	Hypoplasie Kehlkopf
Q06.0 ↔	Amyelie	Q31.3 ↔	Laryngozele (angeboren)
Q06.1 ↔	Hypoplasie u Dysplasie Rückenmark	Q31.5 ↔	Angeb Laryngomalazie
Q06.2 ↔	Diastematomyelie	Q32.0 ↔	Angeborene Tracheomalazie
Q06.3 ↔	Sonst angeborene Fehlbildung Cauda equina	Q32.1 ↔	Sonstige angeborene Fehlbildungen Trachea
Q06.4 ↔	Hydromyelie	Q32.2 ↔	Angeborene Bronchomalazie
Q06.8 ↔	Sonst nbez angeborene Fehlbildungen RM	Q32.3 ↔	Angeborene Bronchusstenose
Q07.0 ↔	Arnold-Chiari-Syndrom	Q32.4 ↔	Sonst angeborene Fehlbildung Bronchien
Q15.0 ↔	Angeborenes Glaukom	Q33.0 ↔	Angeborene Zystenlunge
Q20.0 ↔	Truncus arteriosus communis	Q33.2 ↔	Lungensequestration (angeboren)
Q20.1 ↔	Re Doppelausstromventrikel [Double outlet right ventricle]	Q33.3 ↔	Agenesie Lunge
Q20.2 ↔	Linker Doppelausstromventrikel [Double outlet left ventricle]	Q33.4 ↔	Angeborene Bronchiektasie
Q20.3 ↔	Diskordante ventrikuloarterielle Verbindung	Q33.6 ↔	Hypoplasie u Dysplasie Lunge
Q20.4 ↔	Doppeleinströmventrikel [Double inlet ventricle]	Q37.0 ↔	Spalte harter Gaumen m beidseitiger Lippenspalte
Q20.5 ↔	Diskordante atrioventrikuläre Verbindung	Q37.1 ↔	Spalte harter Gaumen m einseitiger Lippenspalte
Q21.1 ↔	Vorhofseptumdefekt	Q37.2 ↔	Spalte weicher Gaumen m beidseitiger Lippenspalte
Q21.2 ↔	Defekt Vorhof- u Kammerseptum	Q37.3 ↔	Spalte weicher Gaumen m einseitiger Lippenspalte
Q21.3 ↔	Fallot-Tetralogie	Q37.4 ↔	Spalte harter/weicher Gaumen m beidseitiger Lippenspalte
Q21.4 ↔	Aortopulmonaler Septumdefekt	Q37.5 ↔	Spalte harter/weicher Gaumen m einseitiger Lippenspalte
Q21.80 ↔	Fallot-Pentalogie	Q37.8 ↔	Gaumenspalte, nnbez, m beidseitiger Lippenspalte
Q22.0 ↔	Pulmonalklappenatresie	Q37.9 ↔	Gaumenspalte, nnbez, m einseitiger Lippenspalte
Q22.1 ↔	Angeborene Pulmonalklappenstenose	Q38.7 ↔	Schlundtasche
Q22.4 ↔	Angeborene Trikuspidalklappenstenose	Q39.0 ↔	Ösophagusatresie oh Fistel
Q22.5 ↔	Ebstein-Anomalie	Q39.1 ↔	Ösophagusatresie m Ösophagoatrachealfistel
Q22.6 ↔	Hypoplastisches Rechtsherzsyndrom	Q39.2 ↔	Angeborene Ösophagoatrachealfistel o Atresie
Q22.8 ↔	Sonst angeborene Fehlbildung Trikuspidalklappe	Q39.3 ↔	Angeborene Ösophagusstenose u -striktur
Q22.9 ↔	Angeborene Fehlbildung Trikuspidalklappe, nnbez	Q39.4 ↔	Ösophagusmembran
Q23.0 ↔	Angeborene Aortenklappenstenose	Q40.0 ↔	Angeborene hypertrophische Pylorusstenose
Q23.1 ↔	Angeborene Aortenklappeninsuffizienz	Q41.0 ↔	Angeb(s) Fehlen, Atresie u Stenose Duodenum
Q23.2 ↔	Angeborene Mitralklappenstenose	Q41.1 ↔	Angeb(s) Fehlen, Atresie u Stenose Jejunum
Q23.3 ↔	Angeborene Mitralklappeninsuffizienz	Q41.2 ↔	Angeb(s) Fehlen, Atresie u Stenose Ileum
Q23.4 ↔	Hypoplastisches Linksherzsyndrom	Q41.8 ↔	Angeb(s) Fehlen, Atresie u Stenose so nbez Teile Dünndarm
Q23.8 ↔	Sonst angeborene Fehlbildung Aorten- u Mitralklappe	Q41.9 ↔	Angeb(s) Fehlen, Atresie u Stenose Dünndarm, Teil nnbez
Q23.9 ↔	Angeborene Fehlbildung Aorten- u Mitralklappe, nnbez	Q42.0 ↔	Angeb(s) Fehlen, Atresie u Stenose Rektum m Fistel
Q24.2 ↔	Cor triatriatum	Q42.1 ↔	Angeb(s) Fehlen, Atresie u Stenose Rektum oh Fistel
Q24.3 ↔	Infundibuläre Pulmonalstenose	Q42.2 ↔	Angeb(s) Fehlen, Atresie u Stenose Anus m Fistel
Q24.4 ↔	Angeborene subvalvuläre Aortenstenose		
Q24.5 ↔	Fehlbildung Koronargefäße		
Q24.6 ↔	Angeborener Herzblock		
Q24.8 ↔	Sonst nbez angeborene Fehlbildungen Herz		
Q25.1 ↔	Koarktation Aorta		
Q25.2 ↔	Atresie Aorta		
Q25.3 ↔	Stenose Aorta (angeboren)		
Q25.5 ↔	Atresie A pulmonalis		
Q25.6 ↔	Stenose A pulmonalis (angeboren)		



Q42.3 ↔	Angeb(s) Fehlen, Atresie u Stenose Anuss oh Fistel	Q79.4 ↔	Bauchdeckenaplasie-Syndrom
Q42.8 ↔	Angeb(s) Fehlen, Atresie u Stenose sonst Teile Dickdarm	Q79.5 ↔	Sonst angeborene Fehlbildung Bauchdecke
Q42.9 ↔	Angeb(s) Fehlen, Atresie u Stenose Dickdarm, Teil nnbez	Q79.6 ↔	Ehlers-Danlos-Syndrom
Q43.0 ↔	Meckel-Divertikel	Q80.0 ↔	Ichthyosis vulgaris
Q43.1 ↔	Hirschsprung-KH	Q80.1 ↔	X-chromosomal-rezessive Ichthyosis
Q43.3 ↔	Angeborene Fehlbildungen, die Darmfixation betreffen	Q80.2 ↔	Lamelläre Ichthyosis
Q44.2 ↔	Atresie Gallengänge	Q80.3 ↔	Bullöse kongenitale ichthyosiforme Erythrodermie
Q44.3 ↔	Angeborene Stenose u Striktur Gallengänge	Q80.4 ↔	Ichthyosis congenita gravis [Harlekinfetus]
Q44.6 ↔	Zystische Leberkrankheit [Zystenleber]	Q80.8 ↔	Sonstige Ichthyosis congenita
Q44.7 ↔	Sonstige angeborene Fehlbildungen Leber	Q80.9 ↔	Ichthyosis congenita, nnbez
Q45.0 ↔	Agenesie, Aplasie u Hypoplasie Pankreas	Q81.0 ↔	Epidermolysis bullosa simplex
Q45.1 ↔	Pancreas anulare	Q81.1 ↔	Epidermolysis bullosa atrophicans gravis
Q45.2 ↔	Angeborene Pankreaszyste	Q81.2 ↔	Epidermolysis bullosa dystrophica
Q45.3 ↔	Sonst angeb Fehlbild Pankreas u Ductus pancreaticus	Q81.8 ↔	Sonstige Epidermolysis bullosa
Q56.0 ↔	Hermaphroditismus, aonkl	Q81.9 ↔	Epidermolysis bullosa, nnbez
Q56.1 ↔	Pseudohermaphroditismus masculinus, aonkl	Q82.4 ↔	Ektodermale Dysplasie (anhidrotisch)
Q56.2 ↔	Pseudohermaphroditismus femininus, aonkl	Q85.0 ↔	Neurofibromatose (nicht bösartig)
Q56.3 ↔	Pseudohermaphroditismus, nnbez	Q85.1 ↔	Tuberöse (Hirn-) Sklerose
Q56.4 ↔	Unbestimmtes Geschlecht, nnbez	Q85.8 ↔	Sonstige Phakomatosen, aonkl
Q60.0 ↔	Nierenagenesie, einseitig	Q85.9 ↔	Phakomatose, nnbez
Q60.1 ↔	Nierenagenesie, beidseitig	Q86.1 ↔	Antiepileptika-Embryopathie
Q60.2 ↔	Nierenagenesie, nnbez	Q86.2 ↔	Warfarin-Embryopathie
Q60.3 ↔	Nierenhypoplasie, einseitig	Q87.0 ↔	Angeb FehlbildSynd m vorwiegender Beteiligung Gesicht
Q60.4 ↔	Nierenhypoplasie, beidseitig	Q87.1 ↔	Angeb FehlbildSynd vorw m Kleinwuchs einherg
Q60.5 ↔	Nierenhypoplasie, nnbez	Q87.2 ↔	Angeb FehlbildSynd m vorwiegend Beteiligung Extrem
Q60.6 ↔	Potter-Syndrom	Q87.3 ↔	Angeb FehlbSynd m verm GewWachstum früh Kindesalter
Q61.1 ↔	Polyzyst Niere, autosom-rez	Q87.4 ↔	Marfan-Syndrom
Q64.1 ↔	Ekstrophie Harnblase	Q87.8 ↔	Sonst nbez angeborene Fehlbildungssynde, aonkl
Q64.2 ↔	Angeborene Urethralklappen im hinteren Teil Harnröhre	Q89.1 ↔	Angeborene Fehlbildungen Nebenniere
Q64.3 ↔	So Atresie u (angeb) Stenose Urethra u Harnblasenhals	Q89.4 ↔	Siamesische Zwillinge
Q74.3 ↔	Arthrogryposis multiplex congenita	Q90.0 ↔	Trisomie 21, meiotische Non-disjunction
Q75.0 ↔	Kraniosynostose	Q90.1 ↔	Trisomie 21, Mosaik (mitotische Non-disjunction)
Q75.1 ↔	Dysostosis craniofacialis	Q90.2 ↔	Trisomie 21, Translokation
Q75.2 ↔	Hypertelorismus	Q90.9 ↔	Down-Syndrom, nnbez
Q75.3 ↔	Makrozephalie	Q91.0 ↔	Trisomie 18, meiotische Non-disjunction
Q75.4 ↔	Dysostosis mandibulofacialis	Q91.1 ↔	Trisomie 18, Mosaik (mitotische Non-disjunction)
Q75.5 ↔	Okulo-mandibulo-faziales Syndrom	Q91.2 ↔	Trisomie 18, Translokation
Q75.8 ↔	So nbez angeb Fehlbild Schädel-/Gesichtsschädelknochen	Q91.3 ↔	Edwards-Syndrom, nnbez
Q75.9 ↔	Angeb Fehlbild Schädel-/Gesichtsschädelknochen, nnbez	Q91.4 ↔	Trisomie 13, meiotische Non-disjunction
Q76.1 ↔	Klippel-Feil-Syndrom	Q91.5 ↔	Trisomie 13, Mosaik (mitotische Non-disjunction)
Q77.0 ↔	Achondrogenesie	Q91.6 ↔	Trisomie 13, Translokation
Q77.1 ↔	Thanatophore Dysplasie	Q91.7 ↔	Patau-Syndrom, nnbez
Q77.2 ↔	Kurzripp-Polydaktylie-Syndrome	Q92.0 ↔	Vollständige Trisomie, meiotische Non-disjunction
Q77.3 ↔	Chondrodysplasia-punctata-Syndrome	Q92.1 ↔	Vollständige Trisomie, Mosaik (mitotische Non-disjunction)
Q77.4 ↔	Achondroplasie	Q92.2 ↔	Partielle Trisomie, Majorform
Q77.5 ↔	Diastrophische Dysplasie	Q92.3 ↔	Partielle Trisomie, Minorform
Q77.6 ↔	Chondroektodermale Dysplasie	Q92.4 ↔	Chromosomenduplikat nur in Prometaphase sichtbar
Q77.7 ↔	Dysplasia spondyloepiphysaria	Q92.5 ↔	Chromosomenduplikat m so komplexen Rearrangements
Q77.8 ↔	So Osteochondrodysp m WachstStör Röhrenkn u WS	Q92.6 ↔	Überzählige Marker-Chromosomen
Q77.9 ↔	Osteochondrodysp m WachstStör Röhrenkn u WS, nnbez	Q92.7 ↔	Triploidie u Polyploidie
Q78.0 ↔	Osteogenesis imperfecta	Q92.8 ↔	Sonst nbez Trisomien u partielle Trisomien Autosomen
Q78.1 ↔	Polystot fibrös Dysplas [Jaffé-Lichtenstein-Synd]	Q92.9 ↔	Trisomie u partielle Trisomie Autosomen, nnbez
Q78.2 ↔	Marmor Knochenkrankheit	Q93.0 ↔	Vollständige Monosomie, meiotische Non-disjunction
Q78.3 ↔	Progrediente diaphysäre Dysplasie	Q93.1 ↔	Vollst Monosomie, Mosaik (mitotische Non-disjunction)
Q78.4 ↔	Enchondromatose	Q93.2 ↔	Ringchromosomen u zentrische Chromosomen
Q78.6 ↔	Angeborene multiple Exostosen	Q93.3 ↔	Deletion kurzer Arm Chromosom 4
Q78.9 ↔	Osteochondrodysplasie, nnbez	Q93.4 ↔	Deletion kurzer Arm Chromosom 5
Q79.0 ↔	Angeborene Zwerchfellhernie	Q93.5 ↔	Sonstige Deletionen Chromosomenteil
Q79.1 ↔	Sonst angeborene Fehlbildung Zwerchfell	Q93.6 ↔	Deletionen, nur in Prometaphase sichtbar
Q79.2 ↔	Exomphalus	Q93.7 ↔	Deletionen m so komplexen Rearrangements
Q79.3 ↔	Gastroschisis	Q93.8 ↔	Sonstige Deletionen Autosomen
		Q93.9 ↔	Deletion Autosomen, nnbez

Q95.2 ↔	Balanciert Rearrangement Autosomen b abn Individuum	S06.6 ↔	Traumatische subarachnoidale Blutung
Q95.3 ↔	Balanc Rearrangement Gonosom/Autosom b abn Individuum	S06.70 ↔	Bewußtlos b SHT, < 30 Min
Q95.4 ↔	Individuen m Marker-Heterochromatin	S06.71 ↔	Bewußtlos b SHT, 30 Min bis 24 Std
Q95.5 ↔	Individuen m autosomaler Bruchstelle	S06.72 ↔	Bewußtlos b SHT, > 24 h, m Rück z vorh besteh BewGr
Q95.8 ↔	So balanciert Chromosom-Rearrangement u Strukt-Marker	S06.79 ↔	Bewußtlos b SHT, Dauer nnbez
Q95.9 ↔	Balanciert Chromosom-Rearrangement u Strukt-Marker, nnbez	S06.8 ↔	Sonstige intrakranielle Verletzungen
Q99.0 ↔	Chimäre 46,XX/46,XY	S06.9 ↔	Intrakranielle Verletzung, nnbez
Q99.1 ↔	Hermaphroditismus verus mit Karyotyp 46,XX	S07.0 ↔	Zerquetschung Gesicht
Q99.2 ↔	Fragiles X-Chromosom	S07.1 ↔	Zerquetschung Schädel
R02 ↔	Gangrän, aonkl	S07.8 ↔	Zerquetschung sonstiger Teile Kopf
R16.2 ↔	Hepatomegalie verbunden m Splenomegalie, aonkl	S07.9 ↔	Zerquetschung Kopf, Teil nnbez
R29.1 ↔	Meningismus	S09.2 ↔	Traumatische Trommelfellruptur
R40.2 ↔	Koma, nnbez	S09.9 ↔	Nnbez Verletzung Kopf
R56.8 ↔	So u nnbez Krämpfe	S11.01 ↔	Offene Wunde: Kehlkopf
S01.35 ↔	Offene Wunde, Tuba auditiva	S11.02 ↔	Offene Wunde: Trachea, Pars cervicalis
S01.36 ↔	Offene Wunde, Gehörknöchelchen	S11.1 ↔	Offene Wunde mit Beteiligung Schilddrüse
S01.37 ↔	Offene Wunde, Trommelfell	S11.21 ↔	Offene Wunde: Rachen
S01.38 ↔	Offene Wunde, Innenohr	S11.22 ↔	Offene Wunde: Ösophagus, Pars cervicalis
S01.39 ↔	Offene Wunde, sonst u mehrere Teile Ohr Gehörstrukturen	S12.0 ↔	Fraktur 1. Halswirbel
S01.50 ↔	Offene Wunde, Mund, Teil nnbez	S12.1 ↔	Fraktur 2. Halswirbel
S01.52 ↔	Offene Wunde, Wangenschleimhaut	S12.21 ↔	Fraktur 3. Halswirbel
S01.53 ↔	Offene Wunde, Zahnfleisch (Processus alveolaris)	S12.22 ↔	Fraktur 4. Halswirbel
S01.54 ↔	Offene Wunde, Zunge u Mundboden	S12.23 ↔	Fraktur 5. Halswirbel
S01.55 ↔	Offene Wunde, Gaumen	S12.24 ↔	Fraktur 6. Halswirbel
S01.59 ↔	Offene Wunde, sonstige u mehrere Teile Lippe u Mundhöhle	S12.25 ↔	Fraktur 7. Halswirbel
S02.0 ↔	Schädeldachfraktur	S12.7 ↔	Multiple Frakturen Halswirbelsäule
S02.1 ↔	Schädelbasisfraktur	S12.8 ↔	Fraktur sonstiger Teile im Bereich Hals
S02.2 ↔	Nasenbeinfraktur	S12.9 ↔	Fraktur im Bereich Hals, Teil nnbez
S02.3 ↔	Fraktur Orbitaboden	S13.0 ↔	Traumatische Ruptur zervikale Bandscheibe
S02.4 ↔	Fraktur Jochbein u Oberkiefer	S13.10 ↔	Luxation Halswirbel, Höhe nnbez
S02.60 ↔	Unterkieferfraktur, Teil nnbez	S13.11 ↔	Luxation Halswirbel, C1/C2
S02.61 ↔	Unterkieferfraktur, Processus condylaris	S13.12 ↔	Luxation Halswirbel, C2/C3
S02.62 ↔	Unterkieferfraktur, Subkondylär	S13.13 ↔	Luxation Halswirbel, C3/C4
S02.63 ↔	Unterkieferfraktur, Processus coronoideus	S13.14 ↔	Luxation Halswirbel, C4/C5
S02.64 ↔	Unterkieferfraktur, Ramus mandibulae, nnbez	S13.15 ↔	Luxation Halswirbel, C5/C6
S02.65 ↔	Unterkieferfraktur, Angulus mandibulae	S13.16 ↔	Luxation Halswirbel, C6/C7
S02.66 ↔	Unterkieferfraktur, Symphysis mandibulae	S13.17 ↔	Luxation Halswirbel, C7/T1
S02.67 ↔	Unterkieferfraktur, Pars alveolaris	S13.18 ↔	Luxation Halswirbel, sonstige
S02.68 ↔	Unterkieferfx, Corpus mandibulae, sonst u nnbez Teile	S13.2 ↔	Luxation sonst u nnbez Teile im Bereich Hals
S02.69 ↔	Unterkieferfraktur, mehrere Teile	S13.3 ↔	Multiple Luxationen im Bereich Hals
S05.2 ↔	Rißverletz/Ruptur Auge m Prolaps/Verlust intraok Gewebe	S13.4 ↔	Kontusion Ödem zervikales Rückenmark
S05.3 ↔	Rißverletz Auge ohne Prolaps/Verlust intraok Gewebe	S14.0 ↔	Verletzungen zervikales Rückenmark, nnbez
S05.4 ↔	Penetrierende Wunde d Orbita m/oh Fremdkörper	S14.10 ↔	Komplette QS-Verletz zervikal RM
S05.5 ↔	Penetrierende Wunde Augapfel m Fremdkörper	S14.11 ↔	Zentr Halsmarkverletz (inkompl QS-Verletz)
S05.6 ↔	Penetrierende Wunde Augapfel oh Fremdkörper	S14.12 ↔	Sonst inkompl QS-Verletz, zervikal RM
S05.7 ↔	Abriß Augapfel	S14.13 ↔	Verletzung Nervenwurzeln Halswirbelsäule
S05.8 ↔	Sonstige Verletzungen Auge u Orbita	S14.2 ↔	Verletzung Plexus brachialis
S06.0 ↔	Gehirmschütterung	S14.3 ↔	Verletzung zervikaler sympathischer Nerven
S06.1 ↔	Traumatisches Hirnödem	S14.70 ↔	Verletzung zervikales RM, Höhe nnbez
S06.20 ↔	Diffuse Hirn- u Kleinhirnverletzung, nnbez	S14.71 ↔	Verletzung Rückenmark, C1
S06.21 ↔	Diffuse Hirnkontusionen	S14.72 ↔	Verletzung Rückenmark, C2
S06.22 ↔	Diffuse Kleinhirnkontusionen	S14.73 ↔	Verletzung Rückenmark, C3
S06.23 ↔	Multiple intrazerebrale u zerebellare Hämatome	S14.74 ↔	Verletzung Rückenmark, C4
S06.28 ↔	Sonstige diffuse Hirn-/Kleinhirnverletzungen	S14.75 ↔	Verletzung Rückenmark, C5
S06.30 ↔	Umschriebene Hirn-/Kleinhirnverletzung, nnbez	S14.76 ↔	Verletzung Rückenmark, C6
S06.31 ↔	Umschriebene Hirnkontusion	S14.77 ↔	Verletzung Rückenmark, C7
S06.32 ↔	Umschriebene Kleinhirnkontusion	S14.78 ↔	Verletzung Rückenmark, C8
S06.33 ↔	Umschriebenes zerebrales Hämatom	S15.00 ↔	Verletzung A carotis, Teil nnbez
S06.34 ↔	Umschriebenes zerebellares Hämatom	S15.01 ↔	Verletzung A carotis communis
S06.38 ↔	Sonst umschriebene Hirn-/Kleinhirnverletzungen	S15.02 ↔	Verletzung A carotis externa
S06.4 ↔	Epidurale Blutung	S15.03 ↔	Verletzung A carotis interna
S06.5 ↔	Traumatische subdurale Blutung	S15.3 ↔	Verletzung V jugularis interna
		S17.0 ↔	Zerquetschung Kehlkopf u Trachea
		S17.8 ↔	Zerquetschung sonstiger Teile Hals
		S17.9 ↔	Zerquetschung Hals, Teil nnbez
		S21.1 ↔	Offene Wunde vordere Thoraxwand
		S21.2 ↔	Offene Wunde hintere Thoraxwand
		S21.7 ↔	Multiple offene Wunden Thoraxwand
		S21.80 ↔	Nnbez offene Wunde sonstiger Teile Thorax



S21.83 ↔	Off Wunde (jed Teil Thorax) m Verbind zu intrathor Verletzt	S31.0 ↔	Offene Wunde Lumbosakralgegend Becken
S21.87 ↔	Weichteilschaden I. Gr b off Fraktur od Lux Thorax	S31.1 ↔	Offene Wunde Bauchdecke
S21.88 ↔	Weichteilschaden II. Gr b off Fraktur od Lux Thorax	S31.3 ↔	Offene Wunde Skrotum u Testes
S21.89 ↔	Weichteilschaden III. Gr b of Fraktur od Lux Thorax	S31.7 ↔	Multiple offene Wunden Abdomen LumbosakrGeg Becken
S21.9 ↔	Offene Wunde Thorax, Teil nnbez	S31.80 ↔	Offene Wunde sonst u nnbez Teile Abdomen
S22.00 ↔	Fraktur Brustwirbel, Höhe nnbez	S31.83 ↔	Off Wunde (jd T Abd LumbGeg Beck) m Verb intraabd Verl
S22.01 ↔	Fraktur Brustwirbel, T1 u T2	S31.87 ↔	Weichteilschaden I. Gr b off Fraktur od Lux LWS u Be
S22.02 ↔	Fraktur Brustwirbel, T3 u T4	S31.88 ↔	Weichteilschaden II. Gr b off Fraktur od Lux LWS u Be
S22.03 ↔	Fraktur Brustwirbel, T5 u T6	S31.89 ↔	Weichteilschaden III. Gr b off Fraktur od Lux LWS u Be
S22.04 ↔	Fraktur Brustwirbel, T7 u T8	S32.00 ↔	Fraktur Lendenwirbel, Höhe nnbez
S22.05 ↔	Fraktur Brustwirbel, T9 u T10	S32.01 ↔	Fraktur Lendenwirbel, L1
S22.06 ↔	Fraktur Brustwirbel, T11 u T12	S32.02 ↔	Fraktur Lendenwirbel, L2
S22.1 ↔	Multiple Frakturen Brustwirbelsäule	S32.03 ↔	Fraktur Lendenwirbel, L3
S22.2 ↔	Fraktur Sternum	S32.04 ↔	Fraktur Lendenwirbel, L4
S22.40 ↔	Rippenserienfraktur, nnbez	S32.05 ↔	Fraktur Lendenwirbel, L5
S22.41 ↔	Rippenserienfraktur, m Beteiligung erste Rippe	S32.1 ↔	Fraktur Os sacrum
S22.44 ↔	Rippenserienfraktur, m Beteiligung vier u mehr Rippen	S32.2 ↔	Fraktur Os coccygis
S22.5 ↔	Instabiler Thorax	S32.82 ↔	Fraktur, Lendenwirbelsäule u Kreuzbein, Teil nnbez
S23.0 ↔	Traumatische Ruptur thorakale Bandscheibe	S32.89 ↔	Fraktur, sonst u multiple Teile Becken
S23.10 ↔	Luxation Brustwirbel, Höhe nnbez	S33.0 ↔	Traumatische Ruptur einer lumbalen Bandscheibe
S23.11 ↔	Luxation Brustwirbel, T1/T2 u T2/T3	S33.10 ↔	Luxation Lendenwirbel, Höhe nnbez
S23.12 ↔	Luxation Brustwirbel, T3/T4 u T4/T5	S33.11 ↔	Luxation Lendenwirbel, L1/L2
S23.13 ↔	Luxation Brustwirbel, T5/T6 u T6/T7	S33.12 ↔	Luxation Lendenwirbel, L2/L3
S23.14 ↔	Luxation Brustwirbel, T7/T8 u T8/T9	S33.13 ↔	Luxation Lendenwirbel, L3/L4
S23.15 ↔	Luxation Brustwirbel, T9/T10 u T10/T11	S33.14 ↔	Luxation Lendenwirbel, L4/L5
S23.16 ↔	Luxation Brustwirbel, T11/T12	S33.15 ↔	Luxation Lendenwirbel, L5/S1
S23.17 ↔	Luxation Brustwirbel, T12/L1	S34.0 ↔	Kontusion Ödem lumbales RM [Conus medullaris]
S24.0 ↔	Kontusion u Ödem thorakales Rückenmark	S34.10 ↔	Kompl QS-Verletz lumbal RM
S24.10 ↔	Verletzung thorakales Rückenmark, nnbez	S34.11 ↔	Inkompl QS-Verletz lumbal RM
S24.11 ↔	Kompl QS-Verletz thorakal RM	S34.18 ↔	Sonst Verletz lumbal RM
S24.12 ↔	Inkompl QS-Verletz thorakal RM	S34.2 ↔	Verletz von Nervenwurzeln Lendenwirbelsäule Kreuzbein
S24.2 ↔	Verletzung Nervenwurzeln Brustwirbelsäule	S34.30 ↔	Kompl traumat Cauda- (equina-) Synd
S24.4 ↔	Verletzung thorakaler sympathischer Nerven	S34.31 ↔	Inkompl traumat Cauda- (equina-) Synd
S24.70 ↔	Verletzung thorakales RM, Höhe nnbez	S34.38 ↔	So u nnbez Verletz Cauda equina
S24.71 ↔	Verletzung Rückenmark, T1	S34.4 ↔	Verletzung Plexus lumbosacralis
S24.72 ↔	Verletzung Rückenmark, T2/T3	S34.5 ↔	Verletz sympath Nerven Lendenw-/Kreuzbein-/Beckenreg
S24.73 ↔	Verletzung Rückenmark, T4/T5	S34.70 ↔	Verletz lumbal RM, Höhe nnbez
S24.74 ↔	Verletzung Rückenmark, T6/T7	S34.71 ↔	Verletzung Rückenmark, L1
S24.75 ↔	Verletzung Rückenmark, T8/T9	S34.72 ↔	Verletzung Rückenmark, L2
S24.76 ↔	Verletzung Rückenmark, T10/T11	S34.73 ↔	Verletzung Rückenmark, L3
S24.77 ↔	Verletzung Rückenmark, T12	S34.74 ↔	Verletzung Rückenmark, L4
S25.0 ↔	Verletzung Aorta thoracica	S34.75 ↔	Verletzung Rückenmark, L5
S25.1 ↔	Verletzung Truncus brachiocephalicus od A subclavia	S34.76 ↔	Verletz RM, S1
S25.2 ↔	Verletzung V cava superior	S34.77 ↔	Verletz RM, S2-S5
S25.3 ↔	Verletzung V brachiocephalica od V subclavia	S35.0 ↔	Verletzung Aorta abdominalis
S26.0 ↔	Traumatisches Hämoperikard	S35.1 ↔	Verletzung V cava inferior
S26.81 ↔	Prellung Herz	S35.2 ↔	Verletzung Truncus coeliacus od A mesenterica
S26.82 ↔	Rißverletzung Herz oh Eröffnung Herzhöhle	S35.3 ↔	Verletzung V portae od V lienalis
S26.83 ↔	Rißverletzung Herz m Eröffnung Herzhöhle	S35.4 ↔	Verletzung von Blutgefäßen Niere
S26.88 ↔	Sonstige Verletzungen Herz	S35.5 ↔	Verletzung von Blutgefäßen Iliakalregion
S26.9 ↔	Verletzung Herz, nnbez	S35.7 ↔	Verletz mehr Blutgef in Höhe Abd LumbosakrGeg Becken
S27.0 ↔	Traumatischer Pneumothorax	S35.8 ↔	Verletzung so Blutgef in Höhe Abd LumbosakrGeg Becken
S27.1 ↔	Traumatischer Hämatothorax	S35.9 ↔	Verletzung nnbez Blutgefäß in Höhe Abd Lumbosakr Becken
S27.2 ↔	Traumatischer Hämatothorax	S36.01 ↔	Hämatom Milz
S27.32 ↔	Rißverletzung Lunge	S36.02 ↔	Kapselriß Milz, o größeren Einriß Parenchym
S27.38 ↔	Sonst u nnbez Verletzungen Lunge	S36.03 ↔	Rißverletzung Milz m Beteiligung Parenchym
S27.4 ↔	Verletzung eines Bronchus	S36.10 ↔	Verletzung Leber, nnbez
S27.5 ↔	Verletzung Trachea, Pars thoracica	S36.11 ↔	Prellung u Hämatom Leber
S27.6 ↔	Verletzung Pleura	S36.12 ↔	Rißverletzung Leber, nnbez
S27.7 ↔	Multiple Verletzungen intrathorakaler Organe	S36.13 ↔	Leichte Rißverletzung Leber
S27.81 ↔	Verletzung Zwerchfell	S36.14 ↔	Mittelschwere Rißverletzung Leber
S27.82 ↔	Verletzung Ductus thoracicus		
S27.83 ↔	Verletzung Ösophagus, Pars thoracica		
S27.84 ↔	Verletzung Thymus		
S27.88 ↔	Verletzung sonst nbez intrathorakale Organe u Strukturen		
S27.9 ↔	Verletzung eines nnbez intrathorakalen Organs		
S28.0 ↔	Verletzung eines nnbez intraabdominalen Organes		
S28.1 ↔	Traumatische Amputation eines Teiles Thorax		



S36.15 ↔	Schwere Rißverletzung Leber	S77.2 ↔	Zerquetschung m Beteiligung Hüfte Oberschenkel
S36.16 ↔	Sonstige Verletzungen Leber	S82.11 ↔	Fraktur proximales Ende Tibia, m Fraktur Fibula (jeder Teil)
S36.17 ↔	Verletzung Gallenblase	S82.41 ↔	Fraktur Fibula, isoliert, proximales Ende
S36.18 ↔	Verletzung Gallengang	S85.1 ↔	Verletzung A tibialis (anterior) (posterior)
S36.40 ↔	Verletzung Dünndarm, Teil nnbez	S85.2 ↔	Verletzung A peronea
S36.50 ↔	Verletzung Dickdarm, Teil nnbez	S85.7 ↔	Verletzung mehr Blutgefäße in Höhe Unterschenkel
S36.52 ↔	Verletzung Colon transversum	S85.9 ↔	Verletzung nnbez Blutgefäß in Höhe Unterschenkel
S36.53 ↔	Verletzung Colon descendens	S87.0 ↔	Zerquetschung Knie
S36.59 ↔	Verletzung sonst u mehrere Teile Dickdarm	S87.8 ↔	Zerquetschung sonst u nnbez Teile Unterschenkel
S36.6 ↔	Verletzung Rektum	S95.0 ↔	Verletzung A dorsalis pedis
S36.7 ↔	Verletzung mehrerer intraabdominaler Organe	S95.1 ↔	Verletzung A plantaris pedis
S36.81 ↔	Verletzung Peritoneum	S95.2 ↔	Verletzung Venen Fußbrücken
S36.83 ↔	Verletzung Retroperitoneum	S95.7 ↔	Verletz mehr Blutgefäße in Höhe Knöchel Fuß
S37.02 ↔	Rißverletzung Niere	S95.8 ↔	Verletz sonst Blutgefäße in Höhe Knöchel Fuß
S37.1 ↔	Verletzung Harnleiter	S95.9 ↔	Verletz eines nnbez Blutgefäßes in Höhe Knöchel Fuß
S38.0 ↔	Zerquetschung äußere Genitalorgane	S97.0 ↔	Zerquetschung OSG
S38.1 ↔	Zerquetschung so u nnbez Teile Abd LumbosakrGeg Becken	S97.1 ↔	Zerquetschung ein/mehr Zehen
S38.3 ↔	Traumat Abtrenn so u nnbez Teile Abd LumbosakrGeg Becken	S97.8 ↔	Zerquetschung sonst Teile OSG Fuß
S42.21 ↔	Fraktur, proximales Ende Humerus, Kopf	T04.0 ↔	Zerquetschungen m Beteiligung von Kopf u Hals
S42.29 ↔	Fraktur, proximales Ende Humerus, sonst u multiple Teile	T04.1 ↔	Zerquetsch m Bet Thor Abd, Thor Lumbos od Thor Becken
S42.3 ↔	Fraktur, Humerusschaft	T04.2 ↔	Zerquetsch m Bet mehr Regionen obere Extremität(en)
S45.0 ↔	Verletzung A axillaris	T04.3 ↔	Zerquetsch m Bet mehr Regionen untere Extremität(en)
S45.1 ↔	Verletzung A brachialis	T04.4 ↔	Zerquetsch m Bet mehr Reg obere/untere Extremitäten
S45.2 ↔	Verletzung V axillaris od V brachialis	T04.7 ↔	Zerquetsch mBet Th/Abd/Ex, Th/Lumbos/Extr od Th/Be/Ex
S45.3 ↔	Verletzung oberfl Venen in Höhe Schulter u Oberarm	T04.8 ↔	Zerquetsch m Bet sonst Kombinat von Körperregionen
S45.7 ↔	Verletzung mehr Blutgefäße in Höhe Schulter u Oberarm	T04.9 ↔	Multiple Zerquetschungen, nnbez
S45.8 ↔	Verletzung sonst Blutgefäße in Höhe Schulter u Oberarm	T05.8 ↔	Traumat Amputat m Bet so Kombinat von Körperregionen
S45.9 ↔	Verletzung nnbez Blutgefäß in Höhe Schulter u Oberarm	T06.0 ↔	Komb Verletz Gehirn Hirnnerven Nerven RM in Halshöhe
S47 ↔	Zerquetschung, Schulter Oberarm	T06.1 ↔	Verletzung Nerven RM m Bet mehr sonst Körperregionen
S55.0 ↔	Verletzung A ulnaris, in Höhe Unterarm	T06.3 ↔	Verletzung Blutgefäße m Bet mehr Körperregionen
S55.1 ↔	Verletzung A radialis, in Höhe Unterarm	T08.0 ↔	Fraktur WS, Höhe nnbez, geschlossen od onA
S55.2 ↔	Verletzung von Venen, in Höhe Unterarm	T08.1 ↔	Fraktur Wirbelsäule, Höhe nnbez, Offen
S55.7 ↔	Verletzung mehrerer Blutgefäße, in Höhe Unterarm	T09.1 ↔	Offene Wunde des Rumpfes, Höhe nnbez
S55.8 ↔	Verletzung sonst Blutgefäße, in Höhe Unterarm	T09.3 ↔	Verletzung Rückenmark, Höhe nnbez
S55.9 ↔	Verletzung eines nnbez Blutgefäßes, in Höhe Unterarm	T09.4 ↔	Verletz nnbez Nerven Nervenwurzeln u Plexus im Ber Rumpf
S57.0 ↔	Zerquetschung, Ellenbogen	T09.6 ↔	Traumatische Amputation Rumpf, Höhe nnbez
S57.8 ↔	Zerquetschung, sonstiger Teile Unterarm	T11.4 ↔	Verletzung nnbez Blutgefäß obere Extremität, Höhe nnbez
S57.9 ↔	Zerquetschung Unterarm, Teil nnbez	T13.4 ↔	Verletz nnbez Blutgefäß untere Extremität, Höhe nnbez
S62.8 ↔	Fraktur sonst u nnbez Teile Handgelenk u Hand	T14.5 ↔	Verletzung ein/mehr Blutgefäße an nnbez Körperregion
S65.0 ↔	Verletzung A ulnaris, in Höhe Handgelenk u Hand	T14.7 ↔	Zerquetsch u traumatische Amputation nnbez Körperregion
S65.1 ↔	Verletzung A radialis, in Höhe Handgelenk u Hand	T20.3 ↔	Verbrennung 3. Grades des Kopfes und des Halses
S65.2 ↔	Verletzung Gefäße Arcus palmaris superficialis	T20.7 ↔	Verätzung 3. Grades des Kopfes und des Halses
S65.3 ↔	Verletzung Gefäße Arcus palmaris profundus	T21.30 ↔	Verbrennung 3. Grades des Rumpfes: Teil nnbez
S65.4 ↔	Verletzung ein/mehr Blutgefäße, Daumen	T21.31 ↔	Verbrennung 3. Grades des Rumpfes: Brustdrüse [Mamma]
S65.5 ↔	Verletzung ein/mehr Blutgefäße, sonst Finger	T21.32 ↔	Verbr 3. Grades d Rumpfes: ThorW ausgen BrDrü/-warze
S65.7 ↔	Verletzung mehr Blutgefäße in Höhe Handgelenk u Hand	T21.33 ↔	Verbrennung 3. Grades des Rumpfes: Bauchdecke
S65.8 ↔	Verletzung sonst Blutgefäße in Höhe Handgelenk u Hand	T21.34 ↔	Verbrennung 3. Grades des Rumpfes: Rücken [jeder Teil]
S65.9 ↔	Verletzung nnbez Blutgefäß im Ber Handgelenk u Hand	T21.35 ↔	Verbrennung 3. Grades des Rumpfes: (Äußeres) Genitale
S67.0 ↔	Zerquetschung Daumen ein/mehr sonstiger Finger	T21.39 ↔	Verbrennung 3. Grades des Rumpfes: Sonstige Teile
S67.8 ↔	Zerquetschung sonst u nnbez Teile Handgelenk Hand	T21.70 ↔	Verätzung 3. Grades des Rumpfes: Teil nnbez
S70.1 ↔	Prellung Oberschenkel		
S75.7 ↔	Verletz mehr Blutgefäße, in Höhe Hüfte u Oberschenkel		
S75.8 ↔	Verletz sonst Blutgefäße, in Höhe Hüfte u Oberschenkel		
S75.9 ↔	Verletz nnbez Blutgefäß, in Höhe Hüfte u Oberschenkel		
S77.0 ↔	Zerquetschung Hüfte		
S77.1 ↔	Zerquetschung Oberschenkel		

T21.71 ↔	Verätzung 3. Grades des Rumpfes: Brustdrüse [Mamma]	T28.8 ↔	Verätzung innerer Organe des Urogenitaltraktes
T21.72 ↔	Verätz 3. Grades des Rumpfes: ThorW ausgen BrDrü/-warz	T28.9 ↔	Verätzung sonstiger und nnbez innerer Organe
T21.73 ↔	Verätzung 3. Grades des Rumpfes: Bauchdecke	T29.0 ↔	Verbrennungen mehrerer Körperregionen nnbez Grades
T21.74 ↔	Verätzung 3. Grades des Rumpfes: Rücken [jeder Teil]	T29.3 ↔	Verbr mehr Körperreg, wobei mind eine Verbr 3. Gr angeg
T21.75 ↔	Verätzung 3. Grades des Rumpfes: (Äußeres) Genitale	T29.4 ↔	Verätzungen mehrerer Körperregionen nnbez Grades
T21.79 ↔	Verätzung 3. Grades des Rumpfes: Sonstige Teile	T29.7 ↔	Verätz mehr Körperreg, wobei mind Verätz 3. Gr angegeben
T22.30 ↔	Verbr 3. Gr Schult/Arm, ausgen Handgel/Hand: Teil nnbez	T31.22 ↔	Verbr 20-29% KöOF: 20-29% Verbr 3. Gr
T22.31 ↔	Verbr 3. Gr Schult/Arm, ausgen Handgel/Hand: UA u EIIB	T31.32 ↔	Verbr 30-39% KöOF: 20-29% Verbr 3. Gr
T22.32 ↔	Verbr 3. Gr Schult/Arm, ausgen Handg/Hand: (O-)A u Schult	T31.33 ↔	Verbr 30-39% KöOF: 30-39% Verbr 3. Gr
T22.33 ↔	Verbr 3. Gr Schult/Arm, ausgen Handgel/Hand: Achselhöhle	T31.42 ↔	Verbr 40-49% KöOF: 20-29% Verbr 3. Gr
T22.70 ↔	Verätz 3. Gr Schult/Arm, ausgen Handgel/Hand: Teil nnbez	T31.43 ↔	Verbr 40-49% KöOF: 30-39% Verbr 3. Gr
T22.71 ↔	Verätz 3. Gr Schult/Arm, ausgen Handgel/Hand: UA u EIIB	T31.44 ↔	Verbr 40-49% KöOF: 40-49% Verbr 3. Gr
T22.72 ↔	Verätz 3. Gr Schult/Arm, ausg Handg/Hand: (O-)A u Schult	T31.50 ↔	Verbr 50-59% KöOF: < 10% od nnbez Anteil Verbr 3. Gr
T22.73 ↔	Verätz 3. Gr Schult/Arm, ausgen Handg/Hand: Achselhöhle	T31.51 ↔	Verbr 50-59% KöOF: 10-19% Verbr 3. Gr
T23.3 ↔	Verbrennung 3. Grades des Handgelenkes und der Hand	T31.52 ↔	Verbr 50-59% KöOF: 20-29% Verbr 3. Gr
T23.7 ↔	Verätzung 3. Grades des Handgelenkes und der Hand	T31.53 ↔	Verbr 50-59% KöOF: 30-39% Verbr 3. Gr
T24.3 ↔	Verbrennung 3. Gr Hüfte/Bein, ausgenommen Knöchel/Fuß	T31.54 ↔	Verbr 50-59% KöOF: 40-49% Verbr 3. Gr
T24.7 ↔	Verätzung 3. Gr Hüfte/Bein, ausgenommen Knöchel/Fuß	T31.55 ↔	Verbr 50-59% KöOF: 50-59% Verbr 3. Gr
T25.3 ↔	Verbrennung 3. Gr Knöchel/Fuß	T31.60 ↔	Verbr 60-69% KöOF: < 10% od nnbez Anteil Verbr 3. Gr
T25.7 ↔	Verätzung 3. Gr Knöchel/Fuß	T31.61 ↔	Verbr 60-69% KöOF: 10-19% Verbr 3. Gr
T26.0 ↔	Verbrennung des Augenlides und der Periokularregion	T31.62 ↔	Verbr 60-69% KöOF: 20-29% Verbr 3. Gr
T26.1 ↔	Verbrennung der Kornea und des Konjunktivalsackes	T31.63 ↔	Verbr 60-69% KöOF: 30-39% Verbr 3. Gr
T26.2 ↔	Verbr m nachfolgender Ruptur u Destruktion des Augapfels	T31.64 ↔	Verbr 60-69% KöOF: KöOF, 40-49% Verbr 3. Gr
T26.3 ↔	Verbr sonst Teile des Auges u seiner Anhangsgebilde	T31.65 ↔	Verbr 60-69% KöOF: 50-59% Verbr 3. Gr
T26.4 ↔	Verbr des Auges u seiner Anhangsgebilde, Teil nnbez	T31.66 ↔	Verbr 60-69% KöOF: 60-69% Verbr 3. Gr
T26.5 ↔	Verätzung des Augenlides und der Periokularregion	T31.70 ↔	Verbr 70-79% KöOF: < 10% od nnbez Anteil Verbr 3. Gr
T26.6 ↔	Verätzung der Kornea und des Konjunktivalsackes	T31.71 ↔	Verbr 70-79% KöOF: 10-19% Verbr 3. Gr
T26.7 ↔	Verätz m nachfolgender Ruptur u Destruktion des Augapfels	T31.72 ↔	Verbr 70-79% KöOF: 20-29% Verbr 3. Gr
T26.8 ↔	Verätzung sonst Teile des Auges u seiner Anhangsgebilde	T31.73 ↔	Verbr 70-79% KöOF: 30-39% Verbr 3. Gr
T26.9 ↔	Verätzung des Auges u seiner Anhangsgebilde, Teil nnbez	T31.74 ↔	Verbr 70-79% KöOF: 40-49% Verbr 3. Gr
T27.0 ↔	Verbrennung des Kehlkopfes und der Trachea	T31.75 ↔	Verbr 70-79% KöOF: 50-59% Verbr 3. Gr
T27.1 ↔	Verbr des Kehlkopfes u der Trachea m Beteilig der Lunge	T31.76 ↔	Verbr 70-79% KöOF: 60-69% Verbr 3. Gr
T27.2 ↔	Verbrennung sonstige Teile Atemwege	T31.77 ↔	Verbr 70-79% KöOF: 70-79% Verbr 3. Gr
T27.3 ↔	Verbrennung der Atemwege, Teil nicht näher bezeichnet	T31.80 ↔	Verbr 80-89% KöOF: < 10% od nnbez Anteil Verbr 3. Gr
T27.4 ↔	Verätzung des Kehlkopfes und der Trachea	T31.81 ↔	Verbr 80-89% KöOF: 10-19% Verbr 3. Gr
T27.5 ↔	Verätz des Kehlkopfes u der Trachea m Beteilig der Lunge	T31.82 ↔	Verbr 80-89% KöOF: 20-29% Verbr 3. Gr
T27.6 ↔	Verätzung sonstiger Teile der Atemwege	T31.83 ↔	Verbr 80-89% KöOF: 30-39% Verbr 3. Gr
T27.7 ↔	Verätzung der Atemwege, Teil nicht näher bezeichnet	T31.84 ↔	Verbr 80-89% KöOF: 40-49% Verbr 3. Gr
T28.0 ↔	Verbrennung des Mundes und des Rachens	T31.85 ↔	Verbr 80-89% KöOF: 50-59% Verbr 3. Gr
T28.1 ↔	Verbrennung des Ösophagus	T31.86 ↔	Verbr 80-89% KöOF: 60-69% Verbr 3. Gr
T28.2 ↔	Verbrennung sonstige Teile Verdauungstrakt	T31.87 ↔	Verbr 80-89% KöOF: 70-79% Verbr 3. Gr
T28.3 ↔	Verbrennung innerer Organe Urogenitaltraktes	T31.88 ↔	Verbr 80-89% KöOF: 80-89% Verbr 3. Gr
T28.4 ↔	Verbrennung sonstiger und nnbez innerer Organe	T31.90 ↔	Verbr 90% od mehr KöOF: <10% od nnbez Ant Verbr 3 G
T28.5 ↔	Verätzung des Mundes und des Rachens	T31.91 ↔	Verbr 90% od mehr KöOF: 10-19 % Verbr 3. Gr
T28.6 ↔	Verätzung des Ösophagus	T31.92 ↔	Verbr 90% od mehr KöOF: 20-29 % Verbr 3. Gr
T28.7 ↔	Verätzung sonstiger Teile des Verdauungstraktes	T31.93 ↔	Verbr 90% od mehr KöOF: 30-39 % Verbr 3. Gr
		T31.94 ↔	Verbr 90% od mehr KöOF: 40-49 % Verbr 3. Gr
		T31.95 ↔	Verbr 90% od mehr KöOF: 50-59 % Verbr 3. Gr
		T31.96 ↔	Verbr 90% od mehr KöOF: 60-69 % Verbr 3. Gr
		T31.97 ↔	Verbr 90% od mehr KöOF: 70-79 % Verbr 3. Gr
		T31.98 ↔	Verbr 90% od mehr KöOF: 80-89% Verbr 3. Gr
		T31.99 ↔	Verbr 90% od mehr KöOF: 90 % od mehr Verbr 3. Gr
		T32.22 ↔	Verätz 20-29% KöOF: 20-29% Verätz 3. Gr
		T32.32 ↔	Verätz 30-39% KöOF: 20-29% Verätz 3. Gr
		T32.33 ↔	Verätz 30-39% KöOF: 30-39% Verätz 3. Gr
		T32.42 ↔	Verätz 40-49% KöOF: 20-29% Verätz 3. Gr
		T32.43 ↔	Verätz 40-49% KöOF: 30-39% Verätz 3. Gr
		T32.44 ↔	Verätz 40-49% KöOF: 40-49% Verätz 3. Gr
		T32.50 ↔	Verätz 50-59% KöOF: < 10% od nnbez Anteil Verätz 3. Gr
		T32.51 ↔	Verätz 50-59% KöOF: 10-19% Verätz 3. Gr



T32.52 ↔	Verätz 50-59% KöOF: 20-29% Verätz 3. Gr	T34.8 ↔	Erfrierung m Gewebnekrose Knöchelregion und FuÙe
T32.53 ↔	Verätz 50-59% KöOF: 30-39% Verätz 3. Gr	T34.9 ↔	Erfrierung m Gewebnekrose an sonst und nnbez Lok
T32.54 ↔	Verätz 50-59% KöOF: 40-49% Verätz 3. Gr	T35.0 ↔	Oberflächliche Erfrierung m Beteiligung mehrerer Körperreg
T32.55 ↔	Verätz 50-59% KöOF: 50-59% Verätz 3. Gr	T35.1 ↔	Erfrierung m Gewebnekrose m Beteiligung mehr Körperreg
T32.60 ↔	Verätz 60-69% KöOF: < 10% od nnbez Anteil Verätz 3. Gr	T35.2 ↔	Nnbez Erfrierung des Kopfes und des Halses
T32.61 ↔	Verätz 60-69% KöOF: 10-19% Verätz 3. Gr	T35.3 ↔	Nnbez Erfrier Thorax, Abdomen, Lumbosakralgeg u Becken
T32.62 ↔	Verätz 60-69% KöOF: 20-29% Verätz 3. Gr	T35.4 ↔	Nnbez Erfrierung der oberen Extremität
T32.63 ↔	Verätz 60-69% KöOF: 30-39% Verätz 3. Gr	T35.5 ↔	Nnbez Erfrierung der unteren Extremität
T32.64 ↔	Verätz 60-69% KöOF: 40-49% Verätz 3. Gr	T35.6 ↔	Nnbez Erfrierung mit Beteiligung mehrerer Körperregionen
T32.65 ↔	Verätz 60-69% KöOF: 50-59% Verätz 3. Gr	T35.7 ↔	Nnbez Erfrierung an nicht näher bezeichneten Lokalisationen
T32.66 ↔	Verätz 60-69% KöOF: 60-69% Verätz 3. Gr	T36.0 ↔	Vergiftung, Penizilline
T32.70 ↔	Verätz 70-79% KöOF: < 10% od nnbez Anteil Verätz 3. Gr	T36.1 ↔	Vergiftung, Cephalosporine/and ß-Laktam-Antibiotika
T32.71 ↔	Verätz 70-79% KöOF: 10-19% Verätz 3. Gr	T36.2 ↔	Vergiftung, Chloramphenicol-Gruppe
T32.72 ↔	Verätz 70-79% KöOF: 20-29% Verätz 3. Gr	T36.3 ↔	Vergiftung, Makrolide
T32.73 ↔	Verätz 70-79% KöOF: 30-39% Verätz 3. Gr	T36.4 ↔	Vergiftung, Tetrazykline
T32.74 ↔	Verätz 70-79% KöOF: 40-49% Verätz 3. Gr	T36.5 ↔	Vergiftung, Aminoglykoside
T32.75 ↔	Verätz 70-79% KöOF: 50-59% Verätz 3. Gr	T36.6 ↔	Vergiftung, Rifamycine
T32.76 ↔	Verätz 70-79% KöOF: 60-69% Verätz 3. Gr	T36.7 ↔	Vergiftung, Antimykotika b systemischer Anwendung
T32.77 ↔	Verätz 70-79% KöOF: 70-79% Verätz 3. Gr	T36.8 ↔	Vergiftung, sonst systemisch wirkende Antibiotika
T32.80 ↔	Verätz 80-89% KöOF: < 10% od nnbez Anteil Verätz 3. Gr	T36.9 ↔	Vergiftung, systemisch wirkendes Antibiotikum, nnbez
T32.81 ↔	Verätz 80-89% KöOF: 10-19% Verätz 3. Gr	T37.0 ↔	Vergiftung, Sulfonamide
T32.82 ↔	Verätz 80-89% KöOF: 20-29% Verätz 3. Gr	T37.1 ↔	Vergiftung, antimykobakterielle Arzneimittel
T32.83 ↔	Verätz 80-89% KöOF: 30-39% Verätz 3. Gr	T37.2 ↔	Vergiftung, Antimalariamittel u AM gg and Blutprotozoen
T32.84 ↔	Verätz 80-89% KöOF: 40-49% Verätz 3. Gr	T37.3 ↔	Vergiftung, sonstige Antiprotozoika
T32.85 ↔	Verätz 80-89% KöOF: 50-59% Verätz 3. Gr	T37.4 ↔	Vergiftung, Anthelminthika
T32.86 ↔	Verätz 80-89% KöOF: 60-69% Verätz 3. Gr	T37.5 ↔	Vergiftung, Virostatika
T32.87 ↔	Verätz 80-89% KöOF: 70-79% Verätz 3. Gr	T37.8 ↔	Vergiftung, so nbez system wirk Antiinfektiva u Antiparasitika
T32.88 ↔	Verätz 80-89% KöOF: 80-89% Verätz 3. Gr	T37.9 ↔	Vergiftung, system wirk Antiinfektiv u Antiparasitikum, nnbez
T32.90 ↔	Verätz 90% od mehr KöOF:<10% od nnbez Ant Verätz 3.Gr	T38.0 ↔	Vergiftung, Glukokortikoide u synthetische Analoga
T32.91 ↔	Verätz 90% od mehr KöOF: 10-19% Verätz 3. Gr	T38.1 ↔	Vergiftung, Schilddrüsenhormone u Ersatzstoffe
T32.92 ↔	Verätz 90% od mehr KöOF: 20-29% Verätz 3. Gr	T38.2 ↔	Vergiftung, Thyreostatika
T32.93 ↔	Verätz 90% od mehr KöOF: 30-39% Verätz 3. Gr	T38.3 ↔	Vergift, Insulin u orale blutzuckersenk Arzneim [Antidiab]
T32.94 ↔	Verätz 90% od mehr KöOF: 40-49% Verätz 3. Gr	T38.4 ↔	Vergiftung, orale Kontrazeptiva
T32.95 ↔	Verätz 90% od mehr KöOF: 50-59% Verätz 3. Gr	T38.5 ↔	Vergiftung, sonstige Östrogene u Gestagene
T32.96 ↔	Verätz 90% od mehr KöOF: 60-69% Verätz 3. Gr	T38.6 ↔	Vergift, Antigonadotrop, Antiöstrogen u Antiandrogen, aonkl
T32.97 ↔	Verätz 90% od mehr KöOF: 70-79% Verätz 3. Gr	T38.7 ↔	Vergiftung, Androgene u verwandte Anabolika
T32.98 ↔	Verätz 90% od mehr KöOF: 80-89% Verätz 3. Gr	T38.8 ↔	Vergift, sonst u nnbez Hormone u synthet Ersatzstoffe
T32.99 ↔	Verätz 90% od mehr KöOF: 90% od mehr Verätz 3. Gr	T38.9 ↔	Vergiftung, sonst u nnbez Hormon-Antagonisten
T33.0 ↔	Oberflächliche Erfrierung des Kopfes	T39.0 ↔	Vergiftung, Salizylate
T33.1 ↔	Oberflächliche Erfrierung des Halses	T39.1 ↔	Vergiftung, 4-Aminophenol-Derivate
T33.2 ↔	Oberflächliche Erfrierung des Thorax	T39.2 ↔	Vergiftung, Pyrazolon-Derivate
T33.3 ↔	Oberfl Erfrier Bauchdecke, Lumbosakralgend u Becken	T39.3 ↔	Vergiftung, sonst nichtsteroidale Antiphlogistika [NSAID]
T33.4 ↔	Oberflächliche Erfrierung des Armes	T39.4 ↔	Vergiftung, Antirheumatika, aonkl
T33.5 ↔	Oberflächliche Erfrierung des Handgelenkes und der Hand	T39.8 ↔	Vergift, so nichtopioidhalt Analgetika u Antipyretika, aonkl
T33.6 ↔	Oberflächliche Erfrierung der Hüfte und des Oberschenkels	T39.9 ↔	Vergift nichtopioidhalt Analget/Antipyret/Antirheumat, nnbez
T33.7 ↔	Oberflächliche Erfrierung des Knies und des Unterschenkels	T40.0 ↔	Vergiftung, Opium
T33.8 ↔	Oberflächliche Erfrierung der Knöchelregion und des Fußes	T40.1 ↔	Vergiftung, Heroin
T33.9 ↔	Oberflächliche Erfrierung an sonst und nnbez Lokalisationen	T40.2 ↔	Vergiftung, sonstige Opiode
T34.0 ↔	Erfrierung mit Gewebnekrose des Kopfes	T40.3 ↔	Vergiftung, Methadon
T34.1 ↔	Erfrierung mit Gewebnekrose des Halses	T40.4 ↔	Vergiftung, sonstige synthetische Betäubungsmittel
T34.2 ↔	Erfrierung mit Gewebnekrose des Thorax	T40.5 ↔	Vergiftung, Kokain
T34.3 ↔	Erfr m Gewebnekrose Bauchd, Lumbosakralgeg u Becken	T40.6 ↔	Vergiftung, sonstige u nnbez Betäubungsmittel
T34.4 ↔	Erfrierung mit Gewebnekrose des Armes		
T34.5 ↔	Erfrierung mit Gewebnekrose Handgelenk und Hand		
T34.6 ↔	Erfrierung m Gewebnekrose Hüfte und Oberschenkel		
T34.7 ↔	Erfrierung m Gewebnekrose Knie und Unterschenkel		





T40.7 ↔	Vergiftung, Cannabis (-Derivate)	T46.5 ↔	Vergiftung, sonst Antihypertensiva, aonkl
T40.8 ↔	Vergiftung, Lysergid [LSD]	T46.6 ↔	Vergift, Antihyperlipidämika u Arzneimittel gg Arteriosklerose
T40.9 ↔	Vergiftung, sonst u nnbez Psychodysleptika [Halluzinogene]	T46.7 ↔	Vergiftung, periphere Vasodilatoren
T41.0 ↔	Vergiftung, Inhalationsanästhetika	T46.8 ↔	Vergiftung, Antivariakosa, einschl Verödungsmittel
T41.1 ↔	Vergiftung, Intravenöse Anästhetika	T46.9 ↔	Vergift, so u nnbez prim auf Herz-Kreislaufsystem wirk Mittel
T41.2 ↔	Vergiftung, sonst u nnbez Allgemeinanästhetika	T47.0 ↔	Vergiftung, Histamin-H2-Rezeptorenblocker
T41.3 ↔	Vergiftung, Lokalanästhetika	T47.1 ↔	Vergiftung, sonst Antazida u Magensekretionshemmer
T41.4 ↔	Vergiftung, Anästhetikum, nnbez	T47.2 ↔	Vergiftung, stimulierende Laxanzien
T41.5 ↔	Vergiftung, therapeutische Gase	T47.3 ↔	Vergiftung, salinische u osmotische Laxanzien
T42.0 ↔	Vergiftung, Hydantoin-Derivate	T47.4 ↔	Vergiftung, sonstige Laxanzien
T42.1 ↔	Vergiftung, Iminostilbene	T47.5 ↔	Vergiftung, Digestiva
T42.2 ↔	Vergiftung, Succinimide und Oxazolidine	T47.6 ↔	Vergiftung, Antidiarrhoika
T42.3 ↔	Vergiftung, Barbiturate	T47.7 ↔	Vergiftung, Emetika
T42.4 ↔	Vergiftung, Benzodiazepine	T47.8 ↔	Vergift, sonst primär auf Magen-Darm-Trakt wirk Mittel
T42.5 ↔	Vergiftung, gemischte Antiepileptika, aonkl	T47.9 ↔	Vergift primär auf Magen-Darm-Trakt wirk Arzneimittel nnbez
T42.6 ↔	Vergiftung, sonst Antiepileptika, Sedativa u Hypnotika	T48.0 ↔	Vergift, Oxytozin [Ocytocin] u ähnlich wirk Wehenmittel
T42.7 ↔	Vergiftung, Antiepileptika, Sedativa u Hypnotika, nnbez	T48.1 ↔	Vergiftung, Muskelrelaxanzien [neuromuskuläre Blocker]
T42.8 ↔	Vergift, Antiparkinsonm u and zentral wirk Muskelrelax	T48.2 ↔	Vergiftung, so u nnbez, primär auf Muskulatur wirk Mittel
T43.0 ↔	Vergiftung, tri- u tetrazyklische Antidepressiva	T48.3 ↔	Vergiftung, Antitussiva
T43.1 ↔	Vergiftung, Monoaminoxidase-hemmende Antidepressiva	T48.4 ↔	Vergiftung, Expektoranzien
T43.2 ↔	Vergiftung, sonst u nnbez Antidepressiva	T48.5 ↔	Vergiftung, Arzneimittel gg ErkältungskH
T43.3 ↔	Vergift, Antipsychotika u Neuroleptika Phenothiazin-Basis	T48.6 ↔	Vergiftung, Antiasthmatica, aonkl
T43.4 ↔	Vergift, Neuroleptika Butyrophenon- u Thioxanthen-Basis	T48.7 ↔	Vergift, sonst u nnbez primär auf das Atmungssystem wirk Mittel
T43.5 ↔	Vergiftung, sonst u nnbez Antipsychotika u Neuroleptika	T49.0 ↔	Vergift Antimykot/Antiinfekt/Antiphlog z lok Anwend, aonkl
T43.6 ↔	Vergiftung, Psychostimulanzien m Mißbrauchspotential	T49.1 ↔	Vergiftung, Antipruriginosa
T43.8 ↔	Vergiftung, sonstige psychotrope Substanzen, aonkl	T49.2 ↔	Vergift, Adstringenzien u Detergenzien zur lokalen Anwend
T43.9 ↔	Vergiftung, Psychotrope Substanz, nnbez	T49.3 ↔	Vergift hauterweich, -pflege [Demulzenzien] u -schütz Mittel
T44.0 ↔	Vergiftung, Cholinesterase-Hemmer	T49.4 ↔	Vergift Keratolyt, Keratoplast u so AM u Präp zur Haarbeh
T44.1 ↔	Vergiftung, sonst Parasympathomimetika [Cholinergika]	T49.5 ↔	Vergiftung, Ophthalmika
T44.2 ↔	Vergiftung, Ganglienblocker, aonkl	T49.6 ↔	Vergift, in HNO-Heilkunde angewend Arzneimittel u Präp
T44.3 ↔	Vergiftung, sonst Parasymplytika/Spasmolytika, aonkl	T49.7 ↔	Vergiftung, Dentalpharmaka b topischer Anwendung
T44.4 ↔	Vergiftung, Vorw Alpha-Rezeptoren-Stimulanzien, aonkl	T49.8 ↔	Vergiftung, sonst Mittel zur topischen Anwendung
T44.5 ↔	Vergiftung, Vorw Beta-Rezeptoren-Stimulanzien, aonkl	T49.9 ↔	Vergiftung, Mittel zur topischen Anwendung, nnbez
T44.6 ↔	Vergiftung, Alpha-Rezeptorenblocker, aonkl	T50.0 ↔	Vergiftung, Mineralokortikoide u deren Antagonisten
T44.7 ↔	Vergiftung, Beta-Rezeptorenblocker, aonkl	T50.1 ↔	Vergiftung, Schleifendiuretika [High-ceiling-Diuretika]
T44.8 ↔	Vergiftung, zentral wirk u adrenerge Neuronenblocker, aonkl	T50.2 ↔	Vergift, Carboanhydr-Hemm Benzothiadiaz-Deriv and Diuret
T44.9 ↔	Vergiftung so u nnbez, prim auf auton Nervensyst wirk AM	T50.3 ↔	Vergift, auf Elektrolyt-, Kalorien- u Wasserhaush wirk Mittel
T45.0 ↔	Vergiftung, Antiallergika u Antiemetika	T50.4 ↔	Vergiftung, auf Harnsäurestoffwechsel wirkend AM
T45.1 ↔	Vergiftung, Antineoplastika u Immunsuppressiva	T50.5 ↔	Vergiftung, Appetitzügler
T45.2 ↔	Vergiftung, Vitamine, aonkl	T50.6 ↔	Vergiftung, Antidote u Chelatbildner, aonkl
T45.3 ↔	Vergiftung, Enzyme, aonkl	T50.7 ↔	Vergiftung, Analeptika u Opioid-Rezeptor-Antagonisten
T45.4 ↔	Vergiftung, Eisen u dessen Verbindungen	T50.8 ↔	Vergiftung, Diagnostika
T45.5 ↔	Vergiftung, Antikoagulanzen	T50.9 ↔	Vergiftung so u nnbez AM, Drogen u biol akt Substanzen
T45.6 ↔	Vergiftung, Fibrinolytika u Fibrinolyse-Hemmer	T51.0 ↔	Toxische Wirkung, Äthanol
T45.7 ↔	Vergift, Antikoagul-Antagonist, Vit K u sonst Koagulanzen	T51.1 ↔	Toxische Wirkung, Methanol
T45.8 ↔	Vergift, sonst prim syst u auf Blut wirk Mittel, aonkl	T51.2 ↔	Toxische Wirkung, 2-Propanol
T45.9 ↔	Vergift, prim systemisch u auf Blut wirk Mittel, nnbez	T51.3 ↔	Toxische Wirkung, Fuselöl
T46.0 ↔	Vergift, Herzglykoside u Arzneimittel m ähnlicher Wirkung	T51.8 ↔	Toxische Wirkung, sonstige Alkohole
T46.1 ↔	Vergiftung, Kalziumantagonisten	T51.9 ↔	Toxische Wirkung, Alkohol, nnbez
T46.2 ↔	Vergiftung, sonst Antiarrhythmika, aonkl	T52.0 ↔	Toxische Wirkung, Erdölprodukte
T46.3 ↔	Vergiftung, Koronardilatoren, aonkl	T52.1 ↔	Toxische Wirkung, Benzol
T46.4 ↔	Vergift, Angiotens-KonversEnzym-Hemmer [ACE-Hemmer]	T52.2 ↔	Toxische Wirkung, Benzol-Homologe



T52.3 ↔	Toxische Wirkung, Glykole	T63.8 ↔	Toxische Wirkung d Kontakt m sonst giftigen Tieren
T52.4 ↔	Toxische Wirkung, Ketone	T63.9 ↔	Toxische Wirkung d Kontakt m nnbez giftigen Tier
T52.8 ↔	Toxische Wirkung, sonst organische Lösungsmittel	T64 ↔	Tox Wirk Aflatoxin u so Mykotoxin in kontamin Lebensm
T52.9 ↔	Toxische Wirkung, organisches Lösungsmittel, nnbez	T65.0 ↔	Toxische Wirkung, Zyanide
T53.0 ↔	Toxische Wirkung, Tetrachlorkohlenstoff	T65.1 ↔	Toxische Wirkung, Strychnin u dessen Salze
T53.1 ↔	Toxische Wirkung, Chloroform	T65.2 ↔	Toxische Wirkung, Tabak und Nikotin
T53.2 ↔	Toxische Wirkung, Trichloräthylen	T65.3 ↔	Tox Wirk, Nitro- u Aminoderivate von Benzol u Homologen
T53.3 ↔	Toxische Wirkung, Tetrachloräthylen	T65.4 ↔	Toxische Wirkung, Schwefelkohlenstoff
T53.4 ↔	Toxische Wirkung, Dichlormethan	T65.5 ↔	Tox Wirk Glyceroltrinitrat, Sauerstoffsäur Stickst/Ester
T53.5 ↔	Toxische Wirkung, Fluorchlorkohlenwasserstoffe [FCKW]	T65.6 ↔	Toxische Wirkung, Farben u Farbstoffe, aonkl
T53.6 ↔	Tox Wirk, so halogenierte aliphath Kohlenwasserstoffe	T65.8 ↔	Toxische Wirkung sonstiger nbez Substanzen
T53.7 ↔	Tox Wirk, so halogenierte aromath Kohlenwasserstoffe	T65.9 ↔	Toxische Wirkung nnbez Substanz
T53.9 ↔	Tox Wirk halogen aliphath/aromath Kohlenwasserstoffe, nnbez	T67.0 ↔	Hitzschlag u Sonnenstich
T54.0 ↔	Toxische Wirkung, Phenol u dessen Homologe	T67.1 ↔	Hitzesynekope
T54.1 ↔	Toxische Wirkung, sonst ätzende organische Verbindungen	T71 ↔	Erstickung
T54.2 ↔	Toxisch Wirkung, ätzende Säuren u säureähnliche Subst	T73.1 ↔	Schäden d Durst
T54.3 ↔	Toxische Wirkung, Ätzalkalien u alkaliähnliche Subst	T75.4 ↔	Schäden d elektrischen Strom
T54.9 ↔	Toxische Wirkung, ätzende Substanz, nnbez	T79.0 ↔	Luftembolie (traumatisch)
T55 ↔	Toxische Wirkung von Seifen u Detergenzien	T79.1 ↔	Fettembolie (traumatisch)
T56.0 ↔	Toxische Wirkung, Blei u dessen Verbindungen	T79.60 ↔	Traumatische Muskelischämie der oberen Extremität
T56.1 ↔	Toxische Wirkung, Quecksilber u dessen Verbindungen	T79.61 ↔	Traumatische Muskelischämie des Oberschenkels und der Hüfte
T56.2 ↔	Toxische Wirkung, Chrom u dessen Verbindungen	T79.62 ↔	Traumatische Muskelischämie des Unterschenkels
T56.3 ↔	Toxische Wirkung, Kadmium u dessen Verbindungen	T79.63 ↔	Traumatische Muskelischämie des Fußes
T56.4 ↔	Toxische Wirkung, Kupfer u dessen Verbindungen	T79.68 ↔	Traumatische Muskelischämie sonstiger Lokalisation
T56.5 ↔	Toxische Wirkung, Zink u dessen Verbindungen	T79.69 ↔	Traumatische Muskelischämie nnbez Lokalisation
T56.6 ↔	Toxische Wirkung, Zinn u dessen Verbindungen	T79.7 ↔	Traumatisches subkutanes Emphysem
T56.7 ↔	Toxische Wirkung, Beryllium u dessen Verbindungen	T80.0 ↔	Luftembolie nach Infus/Transfus/Injekt zu therap Zwecken
T56.8 ↔	Toxische Wirkung, sonstige Metalle	T80.3 ↔	AB0-Unverträglichkeitsreaktion
T56.9 ↔	Toxische Wirkung, Metall, nnbez	T80.4 ↔	Rh-Unverträglichkeitsreaktion
T57.0 ↔	Toxische Wirkung, Arsen u dessen Verbindungen	T81.3 ↔	Aufreißen Operationswunde, aonkl
T57.1 ↔	Toxische Wirkung, Phosphor u dessen Verbindungen	T81.5 ↔	FK, verseh nach Eingr in Körperhöhl/OPWunde zurückgebl
T57.2 ↔	Toxische Wirkung, Mangan u dessen Verbindungen	T81.6 ↔	Akut Rkt auf währ Eingriff verseh zurückgebl Fremdsbst
T57.3 ↔	Toxische Wirkung, Blausäure	T82.0 ↔	Mechanische Komplik d Herzklappenprothese
T57.8 ↔	Toxische Wirkung, sonst nbez anorganische Substanzen	T82.1 ↔	Mechanische Komplik d kardiales elektronisches Gerät
T57.9 ↔	Toxische Wirkung, Anorganische Substanz, nnbez	T82.2 ↔	Mechan Komplik d Koronarart-Bypass u Klappentranspl
T58 ↔	Toxische Wirkung von Kohlenmonoxid	T82.3 ↔	Mechanische Komplik d sonst Gefäßtransplantate
T59.0 ↔	Toxische Wirkung, Stickstoffoxide	T82.4 ↔	Mechanische Komplik d Gefäßkatheter b Dialyse
T59.1 ↔	Toxische Wirkung, Schwefeldioxid	T82.5 ↔	Mechan Komplik d so Geräte/Implantate in Herz u Gefäßen
T59.2 ↔	Toxische Wirkung, Formaldehyd	T82.6 ↔	Infektion u entzündl Reaktion d Herzklappenprothese
T59.3 ↔	Toxische Wirkung, Tränengas	T82.7 ↔	Infekt/entzündl Rkt d so Gerät/Impl/Transpl in Herz Gefäß
T59.4 ↔	Toxische Wirkung, Chlorgas	T82.8 ↔	So nbez Komplik d Proth/Implant/Transpl in Herz u Gefäßen
T59.5 ↔	Toxische Wirkung, Fluorgas u Fluorwasserstoff	T82.9 ↔	Nnbez Kompl d Proth/Implant/Transpl in Herz u Gefäßen
T59.6 ↔	Toxische Wirkung, Schwefelwasserstoff	T83.0 ↔	Mechan Komplik d Harnwegskatheter (Verweilkatheter)
T59.7 ↔	Toxische Wirkung, Kohlendioxid	T83.1 ↔	Mechan Komplik d so Geräte od Implantate im Harntrakt
T59.8 ↔	Tox Wirk, sonst nbez Gase, Dämpfe od sonst nbez Rauch	T83.2 ↔	Mechanische Komplik d Harnorgantransplantat
T59.9 ↔	Toxische Wirkung, Gase, Dämpfe od Rauch, nnbez	T83.4 ↔	Mechan Komplik d so Proth/Implant/Transpl im Genitaltrakt
T60.0 ↔	Tox Wirk, Organophosphat- u Carbamat-Insektizide	T83.5 ↔	Infektion/entzündl Rkt d Proth/Implant/Transpl im Harntrakt
T60.1 ↔	Toxische Wirkung, Halogenierte Insektizide	T83.6 ↔	Infektion/entzündl Rkt d Proth/Implant/Transpl im GenitTrakt
T60.2 ↔	Toxische Wirkung, sonstige Insektizide	T83.8 ↔	So Komplik d Proth/Implant/Transpl im Urogenitaltrakt
T60.3 ↔	Toxische Wirkung, Herbizide u Fungizide	T83.9 ↔	Nnbez Komplik d Proth/Implant/Transpl im Urogenitaltrakt
T60.4 ↔	Toxische Wirkung, Rodentizide		
T60.8 ↔	Toxische Wirkung, sonst Schädlingbekämpfungsmittel		
T60.9 ↔	Toxische Wirkung, Schädlingbekämpfungsmittel, nnbez		
T63.0 ↔	Toxische Wirkung, Schlangengift		
T63.1 ↔	Toxische Wirkung, Gift andr Reptilien		
T63.2 ↔	Toxische Wirkung, Skorpiongift		
T63.3 ↔	Toxische Wirkung, Spinnengift		
T63.4 ↔	Toxische Wirkung, Gift sonstiger Arthropoden		
T63.5 ↔	Toxische Wirkung d Kontakt m Fischen		
T63.6 ↔	Toxische Wirkung d Kontakt m sonst Meerestieren		

T84.0 ↔	Mechan Komplikation durch eine Gelenkendoprothese	T85.81 ↔	Sonst Komplik durch interne Proth/Implant/Transplant im NS
T84.1 ↔	Mechan Komplik d interne OSyVorricht an Extrknochen	T85.82 ↔	Kapsel-fibrose Mamma durch Mammaprothese od -implantat
T84.2 ↔	Mechan Komplik d interne OSyVorricht an so Knochen	T85.83 ↔	Sonstige Komplikationen durch Mammaproth oder -impl
T84.3 ↔	Mechan Komplik d so Knochengeräte/-implant/-transplant	T85.88 ↔	Sonst Komplik durch interne Proth/Implant/Transplant, aonkl
T84.4 ↔	Mechan Komplik d so intern orthopäd Gerät/Impl/Transplant	T85.9 ↔	Nnbez Komplik durch interne Proth/Implant/Transplant
T84.5 ↔	Infektion/entzündl Rkt durch eine Gelenkendoprothese	T86.10 ↔	Akute Funktionsverschlechterung eines Nierentransplantates
T84.6 ↔	Infektion/entzündl Rkt durch interne OSyVorricht [jede Lok]	T86.11 ↔	Chron Funktionsverschlechterung eines Nierentransplantates
T84.7 ↔	Infekt/entz Rkt durch so orthopäd Endoproth/Impl/Transplant	T86.12 ↔	Verzögerte Aufnahme der Transplantatfunktion
T84.8 ↔	So Komplik d orthopäd Endoproth/Implant/Transplantate	T86.19 ↔	Sonst u nnbez FunktStör, Versagen u Abstoß Nierentranspl
T84.9 ↔	Nnbez Komplik durch orthopäd Endoproth/Implant/Transpl	T86.2 ↔	Versagen und Abstoßung eines Herztransplantates
T85.0 ↔	Mechan Komplik durch ventrikulären, intrakraniellen Shunt	T86.3 ↔	Versagen und Abstoßung eines Herz-Lungen-Transplantates
T85.1 ↔	Mechan Komplik durch implant elektr Stimulator Nervensyst	T86.40 ↔	Akute Funktionsverschlechterung eines Lebertransplantates
T85.2 ↔	Mechanische Komplikation durch intraokulare Linse	T86.41 ↔	Chron Funktionsverschlechterung eines Lebertransplantates
T85.3 ↔	Mechan Komplik durch so Augenproth/-implantat/-transplant	T86.49 ↔	Sonst u nnbez FunktStör/Versagen/Abstoßung Lebertranspl
T85.4 ↔	Mechanische Komplik durch Mammaprothese/-implantat	T86.50 ↔	Durchblutungsstörung eines Hauttransplantates
T85.5 ↔	Mechan Komplik durch gastrointest Proth/Implant/Transplant	T86.51 ↔	Nekrose eines Hauttransplantates
T85.6 ↔	Mechan Komplik durch so nbez int Proth/Implant/Transplant	T86.52 ↔	Verlust eines Hauttransplantates
T85.71 ↔	Infekt u entzündl Reakt durch Katheter zur Peritonealdialyse	T86.59 ↔	Sonst u nnbez Versagen u Abstoßung Hauttransplantat
T85.72 ↔	Infekt/entz Rkt durch int Endoproth/Impl/Transplant Nervensyst	T86.81 ↔	Versagen u Abstoßung Lungentransplantat
T85.73 ↔	Infektion/entzündl Reaktion durch Mammaproth oder -impl	T86.82 ↔	Versagen u Abstoßung Pankreastransplantat
T85.78 ↔	Infekt/entzündl Reakt durch so interne Proth/Implant/Transpl	T86.88 ↔	Versagen u Abstoßung, so transplant Organe u Gewebe
		T86.9 ↔	Versagen u Abstoßung, nnbez transplant Organ u Gewebe
		T88.1 ↔	Sonst Komplik nach Impfung [Immunsierung], aonkl
		T88.3 ↔	Maligne Hyperthermie d Anästhesie
		Z90.3 ↔	Verlust Teile Magen

