

SwissDRG 8.0 Planungsversion (2017/2019)

Swiss Diagnosis Related Groups Version 8.0

**Definitionshandbuch
Band 1
(DRGs A01A-F98C)**

© 2018 by SwissDRG AG, Bern, Schweiz

Alle Rechte vorbehalten. Die Definitionshandbücher sind urheberrechtlich geschützt. Jede Verwertung ausserhalb der Nutzungsbedingungen der SwissDRG AG ist ohne vorherige schriftliche Zustimmung unzulässig.

**SwissDRG-Version 8.0 Planungsversion (2017/2019)
Definitionshandbuch**

Inhaltsverzeichnis

Band 1 (DRGs A01A-F98C)

Abbildungs- und Tabellenverzeichnis	VII
Begleit-Dokumente zum SwissDRG Definitionshandbuch 8.0 Planungsversion (2017/2019)	VIII
Vorbemerkung	X
Abkürzungsverzeichnis	XI
Einleitung	1
1 Ziele	1
2 Hintergrund	1
3 SwissDRG-Klassifikation Version 8.0 Planungsversion (2017/2019)	
3.1 DRG-Notation	4
3.2 Umgang mit Schweregraden	5
4 Gruppierung von Behandlungsepisoden in DRGs	6
4.1 Variablen für die Gruppierung	6
4.2 Überprüfung demografischer und klinischer Merkmale	6
4.3 MDC-Zuordnung	6
4.4 Prä-MDC-Verarbeitung	7
4.5 MDC-Partitionierung	7
4.6 Zuordnung zu Basis-DRGs	8
4.7 Zuordnung von CCL und PCCL	8
4.8 DRG-Zuordnung	8
4.9 Verschiedene Funktionen mit Einfluss auf die Gruppierung von Behandlungsepisoden	9
4.10 Fehler-DRGs und sonstige DRGs	9
5 Hinweise zur Anwendung des Definitionshandbuches	10
5.1 Anwendung des Handbuches	10
5.2 Symbole und Konventionen	14
6 Besonderheiten der SwissDRG- Version 8.0 Planungsversion (2017/2019)	
6.1 Gültigkeit von Diagnose- und Prozedurenklassifikationen	16
6.2 Seitenkennzeichen	16
6.3 OR- und NonOR-Prozeduren	16
Prä-MDC (DRGs A01A-B61C)	45
MDC 01 Krankheiten und Störungen des Nervensystems (DRGs B01A-B90B)	133

Band 1 (DRGs A01A-F98C) Fortsetzung

MDC 02	Krankheiten und Störungen des Auges (DRGs C01Z-C64Z)	305
MDC 03	Krankheiten und Störungen des Ohres, der Nase, des Mundes und des Halses (DRGs D01A-D67Z)	342
MDC 04	Krankheiten und Störungen der Atmungsorgane (DRGs E01A-E90C)	465
MDC 05	Krankheiten und Störungen des Kreislaufsystems (DRGs F01A-F98C)	534

Band 2 (DRGs G02A-I98Z)

MDC 06	Krankheiten und Störungen der Verdauungsorgane (DRGs G02A-G72D)	1
MDC 07	Krankheiten und Störungen an hepatobiliärem System und Pankreas (DRGs H01A-H64B)	126
MDC 08	Krankheiten und Störungen an Muskel-Skelett-System und Bindegewebe (DRGs I02A-I98Z)	203

Band 3 (DRGs J01A-P67D)

MDC 09	Krankheiten und Störungen an Haut, Unterhaut und Mamma (DRGs J01A-J68B)	1
MDC 10	Endokrine, Ernährungs- und Stoffwechselkrankheiten (DRGs K03Z-K64D)	143
MDC 11	Krankheiten und Störungen der Harnorgane (DRGs L02Z-L72Z)	193
MDC 12	Krankheiten und Störungen der männlichen Geschlechtsorgane (DRGs M01A-M64Z)	288
MDC 13	Krankheiten und Störungen der weiblichen Geschlechtsorgane (DRGs N01A-N62B)	325
MDC 14	Schwangerschaft, Geburt und Wochenbett (DRGs O01A-O65D)	377
MDC 15	Neugeborene (DRGs P02A-P67D)	424
	Schweres Problem beim Neugeborenen	662
	Mehrere schwere Probleme beim Neugeborenen	693

Band 4 (DRGs Q01Z-Z66Z)

MDC 16	Krankheiten des Blutes, der blutbildenden Organe und des Immunsystems (DRGs Q01Z-Q61B)	1
---------------	---	---

Band 4 (DRGs Q01Z-Z66Z) Fortsetzung

MDC 17	Hämatologische und solide Neubildungen (DRGs R01A-R65C)	17
MDC 18A	HIV (DRGs S01Z-S65Z)	46
MDC 18B	Infektiöse und parasitäre Krankheiten (DRGs T01A-T64C)	65
MDC 19	Psychische Krankheiten und Störungen (DRGs U01A-U66C)	84
MDC 20	Alkohol- und Drogengebrauch und alkohol- und drogeninduzierte psychische Störungen (DRGs V01Z-V02D)	102
MDC 21A	Polytrauma (DRGs W01A-W61C)	113
MDC 21B	Verletzungen, Vergiftungen und toxische Wirkungen von Drogen und Medikamenten (DRGs X01A-X64B)	305
MDC 22	Verbrennungen (DRGs Y02A-Y63Z)	461
MDC 23	Faktoren, die den Gesundheitszustand beeinflussen, und andere Inanspruchnahme des Gesundheitswesens (DRGs Z01Z-Z66Z)	488
Globale Funktionen		506
	OR-Prozeduren ohne Bezug	506
	Bestimmte OR-Prozeduren	537
	Komplexe OR-Prozeduren	629
	Komplizierende Prozeduren	656
	Dialyse	678
	Polytrauma	683
	Eingriff an mehreren Lokalisationen	699
	Intensivmedizinische Komplexbehandlung > 980 / 1104 Aufwandspunkte	754
	Geriatrische Akutrehabilitation	758
	Frührehabilitation 14	762
	Intensivmedizinische Komplexbehandlung > 392 / 552 Aufwandspunkte	766
	Mehrzeitige komplexe OR-Prozeduren	771
	Vierzeitige bestimmte OR-Prozeduren	799
	Komplizierende Prozeduren Prä-MDC	888
	Multiviszeraleingriff	918
	Komplexe Vakuumbehandlung	925
	Hochkomplexe Vakuumbehandlung	1003
	Hochaufwendige Konstellationen	1081
	Schwerste Verbrennungen	1087

Band 4 (DRGs Q01Z-Z66Z) Fortsetzung

Schwere Verbrennungen	1093
Frührehabilitation 7	1112
Vierzeitige komplexe OR-Prozeduren	1116
Vakuumbehandlung	1143

Band 5 Anhänge

Anhang A Diagnosekode-/MDC-/DRG-Index	1
Anhang B Prozedurenkode-/MDC-/DRG-Index	166
Globale Prozedurentabellen	589
Funktionsübersicht	590
Eingriff an mehreren Lokalisationen	593
Anhang C CCs, CC-Ausschlüsse, CCL und PCCL-Berechnung	594
Anhang D Plausibilitäten	669
Glossar	760
Quellenverzeichnis	762

Abbildungs- und Tabellenverzeichnis

Band 1 (DRGs A01A-F98C)

Abbildung 3.1	SwissDRG-Version 8.0 Planungsversion (2017/2019): Ein Überblick	3
Abbildung 5.1	MDC-Flussdiagramm in Abfragereihenfolge	12
Abbildung 5.2	MDC-Flussdiagramm mit Rangnummern	12
Tabelle 1.1	Liste der SwissDRGs	17
Tabelle 1.2	Gruppen der Erkrankungen und Störungen und zugehörige MDCs	40

Band 5 Anhänge

Abbildung C.1	Verfahren zur PCCL-Berechnung für Nicht-Neugeborene	596
Abbildung C.2	Verfahren zur PCCL-Berechnung für Neugeborene	597
Tabelle C.1	Kombination von CCL-Werten zur Ermittlung des PCCL von 1 bis 4	598
Tabelle D.1	Datenelemente und zulässige Werte für demografische Merkmale	669
Tabelle D.2	Zulässige Werte für Diagnosen und Prozeduren	670
Tabelle D.3	Tabellen zur Überprüfung klinischer Merkmale	677
Tabelle D.4	Grouper-Status-Kodes (GST)	673
Tabelle D.5	Unzulässige Hauptdiagnose	674
Tabelle D.6a	Alterskonflikt - Säugling	699
Tabelle D.6b	Alterskonflikt - Kleinkind	704
Tabelle D.6c	Alterskonflikt - Kind	705
Tabelle D.6d	Alterskonflikt - Kinder und Jugendliche	706
Tabelle D.6e	Alterskonflikt - Post-neonatal	709
Tabelle D.6f	Alterskonflikt - Älter als Säugling	711
Tabelle D.6g	Alterskonflikt - Pubertät	714
Tabelle D.6h	Alterskonflikt - Diagnosen im gebärfähigen Alter	715
Tabelle D.6i	Alterskonflikt - Prozeduren im gebärfähigen Alter	723
Tabelle D.6j	Alterskonflikt - Erwachsene	725
Tabelle D.6k	Alterskonflikt - Reife Erwachsene	736

Band 5 Anhänge Fortsetzung

Tabelle D.7a	Geschlechtskonflikt - Diagnosen bei der Frau	738
Tabelle D.7b	Geschlechtskonflikt - Prozeduren bei der Frau	750
Tabelle D.7c	Geschlechtskonflikt - Diagnosen beim Mann	755
Tabelle D.7d	Geschlechtskonflikt - Prozeduren beim Mann	757

Begleit-Dokumente zum SwissDRG

Definitionshandbuch 8.0 Planungsversion

(2017/2019)

Die Begleit-Dokumente zum Definitionshandbuch sind auf der Website der SwissDRG AG unter www.swissdrg.org zum Download verfügbar.

Inhalt der Begleit-Dokumente

Die Begleit-Dokumente zum Definitionshandbuch umfassen die folgenden Komponenten:

- Diagnosekode-/MDC-/DRG-Index und Prozedurenkode-/MDC-/DRG-Index (Verzeichnis Index) aus den Anhängen A und B
- Plausibilitäten (Verzeichnis Plausi) aus Anhang D
- DRGs, ADRGs und MDCs der SwissDRG-Version 8.0 (Verzeichnis DRG Titel) einschl. Tabelle 1.1 aus Band 1
- CCs, CC-Ausschlüsse, CCL (Verzeichnis CCL) aus Anhang C, die für die in Anhang C beschriebenen Berechnungen erforderlich sind (weitere Informationen siehe CCREADME.TXT in diesem Verzeichnis)
- Datei Readme.txt

Die Inhalte der Komponenten sind in der Readme-Datei im Einzelnen beschrieben.

Vorbemerkung

Im vorliegenden Handbuch wird das SwissDRG-Fallpauschalensystem in der Version 8.0 beschrieben, dies ist eine Weiterentwicklung der SwissDRG-Version 7.0.

Im Rahmen eines jährlichen Antragsverfahrens wurden medizinische, ökonomische und wissenschaftliche Vorschläge der Partner in der Schweiz genutzt, um das SwissDRG-System gezielt weiter zu entwickeln.

In diesem Handbuch wird eine Fallgruppensystematik definiert, welche die leistungsbezogene Abgeltung mit national gültigen Fallpauschalen gemäss KVG ermöglicht.

Die neu entwickelte Fallgruppensystematik und die kalkulierten Kostengewichte bilden die Basis für den Fallpauschalen-Katalog 8.0.

Abkürzungsverzeichnis

ADRG	Basis-DRG; Adjacent Diagnosis Related Group
CC	Komplikation oder Komorbidität; Complication or Comorbidity
CCL	Schweregrad einer Komplikation oder Komorbidität; Complication or comorbidity level
CHOP	Schweizerische Operationsklassifikation (Übersetzung und Anpassung der amerikanischen Klassifikation ICD-9-CM, Volume 3)
DMB	Dauer der maschinellen Beatmung
DRG	Diagnosebezogene Fallgruppe; Diagnosis Related Group
G-DRG	German Diagnosis Related Group
GST	Grouper-Status-Kode
HD	Hauptdiagnose
ICD-10-GM	Internationale statistische Klassifikation der Krankheiten und verwandter Gesundheitsprobleme, 10. Revision, German Modification
InEK	Institut für das Entgeltsystem im Krankenhaus GmbH
KVG	Bundesgesetz über die Krankenversicherung (Krankenversicherungsgesetz)
MDC	Hauptdiagnosegruppe; Major Diagnostic Category
ND	Nebendiagnose
NonOR	Nichtoperativ; Non-Operating Room
OPS	Operationenschlüssel – Internationale Klassifikation der Prozeduren in der Medizin
OR	Operativ; Operating Room
PCCL	Patientenbezogener Gesamtschweregrad; Patient Clinical Complexity Level
Prä-MDC	Den MDCs vorgeschaltete Hauptdiagnosegruppe
SwissDRG	Swiss Diagnosis Related Group
SwissDRG AG	SwissDRG Aktiengesellschaft
VD	Verweildauer

Einleitung

1 Ziele

Diagnosebezogene Fallgruppen (DRGs) stellen eine Methode dar, mit der sich stationäre Behandlungsepisoden von Patienten in Kategorien einteilen und messen lassen. Um diese Methode auf einem aktuellen Stand zu halten, muss sie von Zeit zu Zeit modifiziert werden. Damit wird den geänderten medizinischen Anforderungen und Bedürfnissen Rechnung getragen.

Die SwissDRG 8.0 Planungsversion (2017/2019) ermöglicht eine Verarbeitung von Daten des Jahres 2017, kodiert mit den in diesem Jahr gültigen Diagnose- und Prozedurenschlüsseln (ICD-10-GM Version 2016 und CHOP Version 2017).

Die in diesem Handbuch in den Diagnosen- beziehungsweise Prozedurentabellen abgedruckten Texte sind Kurztexpte, die redaktionelle Kürzungen der offiziellen Texte von ICD-10 und CHOP darstellen. Der korrekte Wortlaut des entsprechenden Codes ist daher stets den offiziellen Katalogen zu entnehmen.

Das vorliegende Handbuch beschreibt die Klassifikation der SwissDRG Version 8.0 sowie ihre Anwendung. Darin wird auch das von der „Grouper“-Software vorgenommene Zuordnungsverfahren zu MDCs (Major Diagnostic Category) und DRGs näher erläutert.

Hauptdiagnosegruppen (MDCs) Die MDC ist eine Kategorie, die grundsätzlich auf einem Körpersystem oder einer Erkrankungsätiologie aufbaut, die mit einem speziellen medizinischen Fachgebiet verbunden ist. Datensätze, die den MDCs 15, 18 und 21 zugewiesen werden, können jedoch Hauptdiagnosen aufweisen, die zu anderen Kategorien gehören. Die vorliegende Version SwissDRG 8.0 umfasst 26 MDCs.

Diagnosebezogene Fallgruppen (DRGs) DRGs sind ein Patientenklassifikationssystem, das in einer klinisch relevanten und nachvollziehbaren Weise Art und Anzahl der behandelten Spitalfälle in Bezug zum Ressourcenverbrauch des Spitals setzt. Die vorliegende Version SwissDRG 8.0 umfasst 1036 DRGs.

Der Grouper ist eine Software zur Zuordnung von Behandlungsepisoden zu MDCs und DRGs.

2 Hintergrund

DRGs können als eine überschaubare Anzahl von diagnosebasierten Klassen definiert werden, die sich anhand ihres klinischen Inhaltes und des Ressourcenverbrauches unterscheiden. Mit Hilfe dieser DRGs lässt sich die Leistung eines Spitals messen. Sie bilden damit eine Basis für die Finanzierung, Budgetierung und Abrechnung. Ergänzend dazu unterstützen DRGs bei der Entwicklung von Strategien zur Regelung des Zuganges zur Versorgung und der Gleichbehandlung, der Analyse der klinischen Praxis und des Kodierverhaltens sowie der Bedarfsanalysen für Medikamente sowie für Heil- und Hilfsmittel.

DRGs wurden erstmals in den 70er Jahren in den USA entwickelt. Es sollte festgestellt werden, ob sich in der Wirtschaft übliche Verfahren zur Kosten- und Qualitätskontrolle auch auf Krankenhäuser übertragen liessen. Anfangs richtete sich das Hauptaugenmerk auf die Identifikation und die Erklärung von Unterschieden in der Leistung und in der Behandlungsqualität, doch bald erkannte man auch das Potential zur Kostendämmung. 1983 wurden DRGs in einem Medicare-Programm der USA als Teil eines prospektiven Vergütungssystems für Krankenhausaussgaben eingesetzt, was für beträchtliches internationales Aufsehen sorgte.

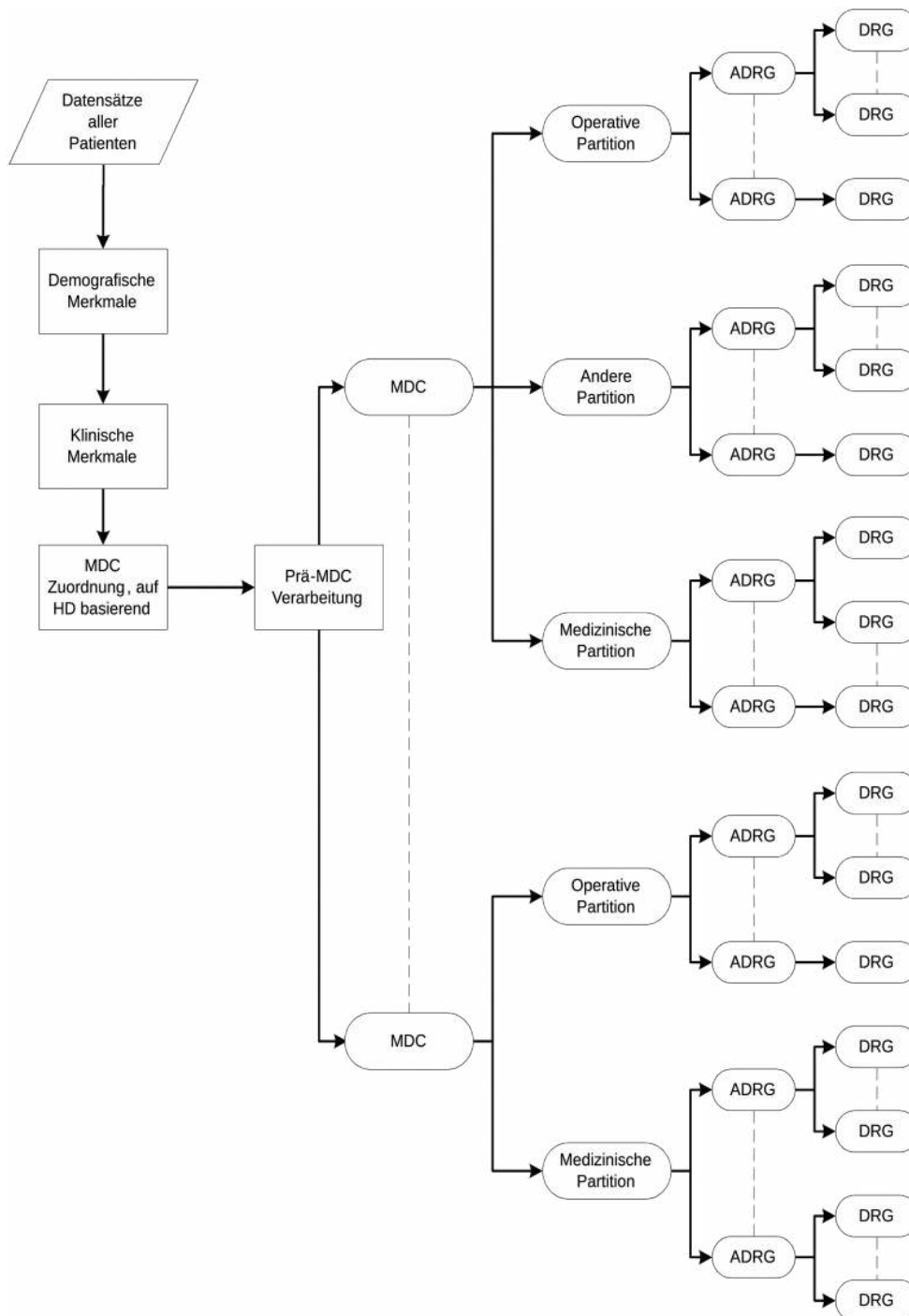
In Australien wurde die erste Version 1992 freigegeben (AN-DRG-Version 1.0) und jährlich überarbeitet. Diese Aktualisierungen dienten in erster Linie zur Einbringung von Änderungen der klinischen Praxis und des Kodierverhaltens. Die auf der ICD-10-AM basierende AR-DRG-Version 4.1 bildete die Grundlage für die G-DRG-Version 1.0. Eine umfassende Anpassung der G-DRG-Klassifikation an die deutsche Versorgungssituation stellten die folgenden G-DRG-Versionen dar.

Die SwissDRG AG hat das in Deutschland weiterentwickelte G-DRG-System an die Schweizer Versorgungsstruktur angepasst, so dass mit der SwissDRG-Version 1.0 eine Tarifstruktur für die Einführung eines schweizweit einheitlichen,

umfassenden pauschalen Leistungsabgeltungssystems für Spitalaufenthalte im stationären akutsomatischen Bereich im Jahr 2012 zur Verfügung stand. Die SwissDRG-Version 8.0 stellt eine Weiterentwicklung der SwissDRG-Versionen 1.0, 2.0, 3.0, 4.0, 5.0, 6.0 und 7.0 dar.

3 SwissDRG-Klassifikation Version 8.0 Planungsversion (2017/2019)

Abbildung 3.1 SwissDRG-Version 8.0 Planungsversion (2017/2019): Ein Überblick



Die Abbildung 3.1 zeigt die grundsätzliche Klassifikation und Zuordnung von DRGs im SwissDRG-System. Die konsequente Orientierung der Abfragereihenfolge der DRGs an deren mittleren Kosten (um das Problem der Mindervergütung bei Mehrleistung zu vermeiden) macht es teilweise erforderlich, verschiedenen DRGs einer Basis-DRG (ADRG) verschiedene Abfragepositionen zuzuordnen. Aus dem gleichen Grund der Mindervergütung bei Mehrleistung wird die Sortierung einzelner MDCs partitionsübergreifend durchgeführt.

3.1 DRG-Notation

Die DRGs sind in MDCs eingeteilt und basieren grundsätzlich auf Hierarchien von Diagnosen und Prozeduren, die in operative, „andere“ und medizinische Partitionen eingeteilt werden (Abbildung 3.1).

Operative, „andere“ und medizinische Partitionen. Bei MDCs unterscheidet man maximal drei Partitionen (operative, „andere“ und medizinische Partition). Die Zuordnung eines Datensatzes zu einer Partition ist abhängig vom Vorhandensein bzw. Fehlen der entsprechenden OR- oder NonOR-Prozeduren. Nähere Informationen dazu siehe Abschnitt 4.5.

OR-Prozeduren (OR) sind signifikante Eingriffe im Rahmen der SwissDRG-Version 8.0.

NonOR-Prozeduren (NonOR) sind signifikante Eingriffe innerhalb einiger MDCs. Im Sinne der SwissDRG-Version 8.0 können auch als NonOR-Prozeduren definierte Eingriffe in einem OP-Saal (Operating Room = OR) durchgeführt werden.

Aus der Notation der DRGs ist Folgendes ersichtlich:

- (i) welcher Hauptgruppe (gewöhnlich einer MDC) eine DRG angehört,
- (ii) die Basis-DRG (und ausser in den MDCs 05 und 08 die Zuordnung zur Basis-DRG hinsichtlich der Einteilung in die drei Partitionen operative, „andere“ und medizinische),
- (iii) das Vorhandensein bzw. die Art von Splits bezogen auf den Ressourcenverbrauch.

Vom Format her besteht jede DRG aus vier alphanumerischen Zeichen (z.B. „ADDS“), wobei diese Zeichen die folgende Bedeutung haben:

A verweist auf die Hauptgruppe, der die DRG angehört;

DD gibt die Basis-DRG innerhalb der MDC sowie die Partition an, zu der die Basis-DRG gehört;

S kennzeichnet die Einteilung, mit der DRGs innerhalb einer Basis-DRG anhand ihres Ressourcenverbrauches unterschieden werden.

Für das erste Zeichen werden verschiedene Buchstaben des Alphabets für die Angabe der Hauptgruppe verwendet, zu der die DRG gehört, während die Zahl „9“ der Kennzeichnung von Fehler-DRGs und sonstigen DRGs vorbehalten ist. [Hinweis: Bei den MDCs 18 und 21 werden die Buchstaben A und B verwendet, um zwischen *HIV-Krankheit* (MDC 18A) und *Infektiösen und parasitären Erkrankungen* (MDC 18B) bzw. *Polytrauma* (MDC 21A) und *Verletzungen, Vergiftungen und toxischen Wirkungen von Drogen und Medikamenten* (MDC 21B) zu unterscheiden.] Aus den drei DRG-Bezeichnungen B16Z, Y63Z und 960Z ist z.B. ersichtlich, dass sich die erste Gruppe auf das Nervensystem bezieht, die zweite auf Verbrennungen und dass es sich bei der dritten um eine Fehler-DRG handelt.

Das jeweils zweite und dritte Zeichen einer DRG-Bezeichnung – also „**DD**“ – kennzeichnet die Basis-DRG. DRG-Nummern, die denselben Anfangsbuchstaben und dieselben Mittelziffern gemeinsam haben – z.B. B69A, B69B, B69C und B69D – beziehen sich auf dieselbe Basis-DRG.

Basis-DRGs (ADRGs) bestehen aus einer oder mehreren DRGs, die grundsätzlich durch die gleiche Liste von Diagnose- und Prozedurenkodes definiert sind. DRGs innerhalb einer Basis-DRG unterscheiden sich durch ihren Ressourcenverbrauch und sind anhand unterschiedlicher Faktoren wie komplizierende Diagnosen/Eingriffe, Entlassungsgrund, Alter und/oder patientenbezogener Gesamtschweregrad (PCCL) untergliedert.

Zur Unterscheidung der Partition, zu der die jeweilige Basis-DRG gehört, wurden für die zweite und dritte Stelle der DRG-Bezeichnung drei separate Bereiche angelegt (01-39, 40-59 und 60-99) jeweils für eine operative, „andere“ und eine medizinische Partition. In den MDCs 05 und 08 musste jedoch von dieser Einteilung abgewichen werden.

Das vierte Zeichen einer jeden DRG-Bezeichnung schliesslich dient zur Einteilung der relativen Bedeutung von DRGs innerhalb einer Basis-DRG bezogen auf den Ressourcenverbrauch. Hier kann innerhalb der Basis-DRG ein beliebiger Wert aus dem folgenden Wertebereich ausgewählt werden:

A höchster Ressourcenverbrauch

B zweithöchster Ressourcenverbrauch

C dritthöchster Ressourcenverbrauch

... ..

Z keine Unterteilung

Die Bedeutung dieses Einteilungsmerkmals geht aus den Namen der DRGs hervor. So haben beispielsweise die drei DRGs in der sechsten Basis-DRG der medizinischen Partition innerhalb der MDC 05 *Krankheiten und Störungen des Kreislaufsystems* folgende Namen:

F67A *Hypertonie mit äusserst schweren CC*

F67B *Hypertonie mit schweren CC*

Im Allgemeinen sind sowohl die DRGs innerhalb einer Basis-DRG als auch die Basis-DRGs innerhalb der operativen und „anderen“ Partition hierarchisch auf Basis des Ressourcenverbrauches angeordnet. Diese hierarchische Ordnung findet sich weitgehend in den Diagrammen der Entscheidungslogik. Dagegen findet sich im Textteil der jeweiligen MDC die numerische Reihenfolge zum leichteren systematischen Auffinden von DRGs, die allerdings nicht hierarchisch den Ressourcenverbrauch widerspiegelt.

Am Ende der Einleitung befindet sich eine umfassende Liste der DRGs, die auch nähere Informationen zu den jeweils zugehörigen MDCs und Partitionen enthält (Tabelle 1.1).

3.2 Umgang mit Schweregraden

Das Vorhandensein von Komplikationen und/oder Komorbiditäten (CC) kann die Behandlung von Krankheiten und Störungen erschweren und verteuern. Deshalb ist es für eine DRG-Klassifikation wesentlich, die unterschiedliche Schwere einer Erkrankung zu erkennen und zu berücksichtigen.

Der PCCL in der SwissDRG-Version 8.0 wird mit Hilfe eines Algorithmus auf Basis der vorliegenden CCL-Werte berechnet. Die Vorgehensweise bei der Zuweisung von CCL und PCCL wird in Anhang C näher erläutert.

4 Gruppierung von Behandlungsepisoden in DRGs

4.1 Variablen für die Gruppierung

Der DRG-Grouper arbeitet mit den folgenden Datenelementen: Diagnosen, Prozeduren, Geschlecht, Alter, Aufnahmeart, Entlassart, Verweildauer, Urlaubstage, Aufnahmegewicht, Status der Verweildauer ein Belegungstag sowie Dauer der maschinellen Beatmung.

Der DRG-Grouper kann bis zu 50 Diagnosekodes und bis zu 100 Prozedurenkodes pro Datensatz verarbeiten. Der Grouper führt die folgenden Aufgaben in der angegebenen Reihenfolge aus:

- Überprüfung demografischer und klinischer Merkmale
- MDC-Zuordnung
- Prä-MDC-Verarbeitung
- MDC-Partitionierung
- Zuordnung zur Basis-DRG
- Zuordnung von CCL und PCCL
- DRG-Zuordnung

4.2 Überprüfung demografischer und klinischer Merkmale

Vor der MDC-Zuordnung überprüft der Grouper anhand von demografischen und klinischen Merkmalen die Gültigkeit der für die Gruppierung verwendeten Variablen. Die demografischen Merkmale, die überprüft werden, sind: Alter, Geschlecht, Aufnahmegewicht, Verweildauer, Status der Verweildauer ein Belegungstag, Dauer der maschinellen Beatmung, Aufnahmeart und Entlassart.

Die Plausibilitätsprüfung der klinischen Merkmale dient zur Überprüfung aller Diagnose- und Prozedurenkodes in Bezug auf die ICD-10-GM und CHOP sowie hinsichtlich des Alters und Geschlechts. Auch die Hauptdiagnose wird überprüft, um sicher zu gehen, dass diese als Hauptdiagnose zulässig ist und dass es sich weder um einen Manifestationskode noch um einen Kode zur Beschreibung einer externen Verletzungs- und/oder Vergiftungsursache handelt (siehe Abschnitte V, W, X und Y der ICD-10-GM).

Nähere Informationen über zulässige Diagnosen sowie über die zur Plausibilitätsprüfung klinischer Merkmale verwendeten Codes befinden sich in Anhang D.

Sowohl für demografische als auch für klinische Merkmale werden Warnkennzeichen („Flags“) generiert, wenn das Programm auf ungültige Informationen stösst. In einigen Fällen – z.B. bei ungültigen Altersangaben, einer unzulässigen Hauptdiagnose oder einer Hauptdiagnose, bei der es zu einem Konflikt mit dem Geschlecht kommt – wird dieser Fall als Fehlschlag („fatal Flag“) gekennzeichnet und der entsprechende Datensatz einer der drei DRGs 960Z, 961Z und 963Z zugeordnet.

4.3 MDC-Zuordnung

Die zweite Funktion des Groupers ist es, jede Behandlungsepisode einer MDC zuzuordnen. Obwohl diese Zuordnung im Allgemeinen anhand der Hauptdiagnose erfolgt, gibt es Ausnahmen, bei denen die MDC-Zuordnung einer Behandlungsepisode während der Prä-MDC-Verarbeitung geändert wird.

Es besteht nicht immer eine strukturierte Beziehung zwischen den Blöcken der Diagnosekodes in der ICD-10-GM und den Tabellen der Diagnosekodes, anhand derer die MDC-Zuordnung erfolgt. So sind z.B. die Codes im Diagnoseblock D10-D36 *Gutartige Neubildungen* auf 15 verschiedene MDCs verteilt (Tabelle 1.2).

Wenn eine Behandlungsepisode keiner MDC zugeordnet werden kann, wird die MDC-Nummer „00“ zugewiesen, und die Einordnung erfolgt in die DRG 960Z *Nicht gruppierbar*. [Hinweis: Nicht alle Behandlungsepisoden in der DRG 960Z müssen unbedingt diese MDC-Nummer aufweisen. So können beispielsweise Behandlungsepisoden, die aufgrund ihrer Hauptdiagnose den MDCs 12, 13 oder 14 zugeordnet wurden, unter Umständen aufgrund klinischer Merkmale mit einem „fatal Flag“ gekennzeichnet und der DRG 960Z zugewiesen werden, dabei aber ihre ursprüngliche MDC-Zuordnung beibehalten.]

4.4 Prä-MDC-Verarbeitung

Die Prä-MDC-Verarbeitung hat zwei Funktionen. Erstens werden die in der "Prä-MDC"-Kategorie enthaltenen kostenintensiven DRGs ermittelt. Zweitens ändert das Programm die MDC-Zuweisung in Fällen, in denen eine MDC nicht ausschliesslich auf Basis der Hauptdiagnose definiert ist. Dies ist bei MDC 15 *Neugeborene*, MDC 18A *HIV* und MDC 21A *Polytrauma* der Fall.

Jeder Datensatz wird u.a. auf folgende Punkte hin überprüft. Lautet die Antwort „ja“, weist der Grouper den jeweiligen Datensatz einer der DRGs in der Prä-MDC-Kategorie zu oder ändert die MDC-Zuweisung:

- Wurde im Rahmen dieser Behandlungsepisode eine Leber-, Lungen-, Knochenmark-, Pankreas-, Nieren-, Darm- oder Herztransplantation durchgeführt oder wurden Stammzellen transfundiert?
- Wurde eine Langzeitbeatmung durchgeführt?
- Wurde bei einem Wachkoma-Patient eine Frührehabilitation durchgeführt?
- Wurde eine bestimmte akute Erkrankung oder Verletzung des Rückenmarkes diagnostiziert?
- Wurde Versagen und Abstossung eines transplantierten Organes oder transplantiertes hämatopoetischer Zellen diagnostiziert?
- Wurde eine Stammzellentnahme bei einem Eigen- oder Fremdspender durchgeführt?
- Wurden signifikante Verletzungen an mehreren Stellen des Körpers behandelt?
- War der Patient weniger als 28 Tage alt (d.h. ein Neugeborenes) bzw. weniger als 1 Jahr alt mit einem Aufnahmegegewicht von weniger als 2.500 Gramm?
- Liegt eine HIV-Krankheit vor?

Der Ablauf dieser Prä-MDC-Verarbeitung wird im ersten der MDC-Ablaufdiagramme später in diesem Handbuch dargestellt.

4.5 MDC-Partitionierung

Die Zuweisung einer Behandlungsepisode zu einer operativen, „anderen“ oder medizinischen Partition innerhalb einer MDC hängt hauptsächlich vom Vorhandensein oder Fehlen von Prozeduren ab. Im Allgemeinen gilt Folgendes:

- Damit eine Behandlungsepisode einer operativen Partition zugewiesen wird, muss mindestens eine OR-Prozedur vorhanden sein.
- Eine Behandlungsepisode wird einer „anderen“ Partition zugewiesen, wenn keine OR-Prozedur, jedoch mindestens

eine NonOR-Prozedur durchgeführt wurde, die für die MDC signifikant ist.

Wenn im Rahmen einer Behandlungsepisode weder eine OR-Prozedur noch eine lokal signifikante NonOR-Prozedur durchgeführt wurde, wird diese einer medizinischen Partition zugewiesen.

Nicht alle MDCs weisen jedoch alle drei Partitionen auf.

Anhang B enthält eine ausführliche Liste aller in der SwissDRG-Version 8.0 enthaltenen OR-Prozeduren und NonOR-Prozeduren. In einigen MDCs wurden DRGs der medizinischen Partition zwischen DRGs der „anderen“ aber auch der operativen Partition sortiert, so dass im Einzelfall, in Abhängigkeit von der Abfrageposition, trotz Vorhandensein einer OR-Prozedur eine DRG der medizinischen Partition erreicht werden kann.

4.6 Zuordnung zu Basis-DRGs

Behandlungsepisoden werden Basis-DRGs hauptsächlich aufgrund der dokumentierten Diagnose- und Prozedurenkodes zugeordnet. Basis-DRGs in der operativen Partition und in der Partition „Andere“ werden hierarchisch abgefragt (siehe MDC-Ablaufdiagramme). Gewöhnlich erfolgt die Reihung nach abnehmendem Ressourcenverbrauch. In den medizinischen Partitionen hat diese hierarchische Einteilung jedoch in aller Regel keine Auswirkung, da sich die Diagnoselisten gegenseitig ausschliessen.

Betrachtet man zum Beispiel drei Datensätze, bei denen jeweils C20 *Bösartige Neubildung des Rektums* als Hauptdiagnosecode für MDC 06 eingetragen wurde. Es wird angenommen, dass diese Datensätze bis auf das Vorhandensein/Fehlen von OR- und NonOR-Prozeduren identisch sind und die Verweildauer länger ist als zwei Belegungstage. Enthält der erste Datensatz den Code 48.49 für die OR-Prozedur *Sonstige Rektumresektion mit Durchzugsverfahren*, wird er in die DRG G17Z *Andere Rektumresektion ohne bestimmten Eingriff* eingeordnet. Enthält der zweite Datensatz dafür aber die NonOR-Prozedur 45.42 *Endoskopische Polypektomie im Dickdarm* wird er (sofern der Fall einen PCCL > 2 aufweist) der Basis-DRG G48 *Koloskopie mit schwerer CC oder komplizierendem Eingriff oder Alter < 15 Jahre oder mit komplizierenden Diagnosen* zugeordnet. Wenn der dritte Datensatz weder eine OR-Prozedur noch eine lokal signifikante NonOR-Prozedur enthält, wird er der Basis-DRG G60 *Bösartige Neubildung der Verdauungsorgane* zugeordnet, einer Basis-DRG in der medizinischen Partition der MDC 06.

Würde die Hauptdiagnose des ersten und zweiten Datensatzes in I20.9 *Angina pectoris, nicht näher bezeichnet* (eine Hauptdiagnose für MDC 05) geändert, würde der erste Datensatz der Basis-DRG 901 *Ausgedehnte OR-Prozedur ohne Bezug zur Hauptdiagnose* zugeordnet werden, während der zweite in die medizinische Basis-DRG F66 *Koronararteriosklerose ohne äusserst schwere CC* eingeordnet würde. Der Grund dafür ist darin zu sehen, dass die Prozedur 48.49 *Sonstige Rektumresektion mit Durchzugsverfahren* auf keiner der Listen mit OR-Prozeduren erscheint, die operative DRGs in MDC 05 definieren, und dass keine der Basis-DRGs in der Partition „Andere“ der MDC 05 die Prozedur 45.42 *Endoskopische Polypektomie im Dickdarm* als Teil ihrer Definition enthält.

Um mehrzeitige Eingriffe im SwissDRG-System abbilden zu können, wird für die SwissDRG-Version 8.0 auch das Prozeduren-Datum zur Gruppierung verwendet.

4.7 Zuordnung von CCL und PCCL

Jeder Diagnose wird ein CCL-Wert zugewiesen. Anschliessend wird jedem Datensatz ein PCCL-Wert zugeordnet, d.h. eine Masszahl für den kumulativen Effekt der CCs einer Behandlungsepisode. Nähere Informationen zu den Verfahren, mit denen einem Datensatz CCLs und PCCLs zugewiesen werden, befinden sich in Anhang C und auf den Begleit-Dokumenten.

4.8 DRG-Zuordnung

DRGs innerhalb einer Basis-DRG unterscheiden sich durch ihren Ressourcenverbrauch und sind anhand der Faktoren PCCL, Alter, Verweildauer, Beatmung, Aufnahmeart, Entlassart, Hauptdiagnose, Nebendiagnose oder Prozedur unterteilt.

4.9 Verschiedene Funktionen mit Einfluss auf die Gruppierung von Behandlungsepisoden

In der SwissDRG-Version 8.0 gibt es spezielle „Funktionen“. Dies sind logische Definitionen, die typischerweise an mehreren Stellen des DRG-Algorithmus, oft in mehreren MDCs, angewendet werden. Weitere Informationen (Logik, Kodetabellen) zu zwei dieser Funktionen – Schweres Problem beim Neugeborenen [SPNG] und Mehrere schwere Probleme beim Neugeborenen [MSPNG] – finden sich in Band 3, am Ende der DRG-Definitionen für die MDC 15. Zu allen anderen Funktionen (den „Globalen Funktionen“) finden Sie diese Informationen am Ende von Band 4. Eine Liste, die aufzeigt, an welcher Stelle die verschiedenen Funktionen bei MDCs und DRGs vorkommen, findet sich in der „Funktionsübersicht“ in Band 5 am Ende von Anhang B.

4.10 Fehler-DRGs und sonstige DRGs

Datensätze, die klinisch untypische oder ungültige Informationen enthalten, werden in der SwissDRG-Version 8.0 einer von neun Fehler- und sonstigen DRGs zugewiesen:

- 901A** *Ausgedehnte OR-Prozedur ohne Bezug zur Hauptdiagnose, mit komplizierenden Prozeduren oder Strahlentherapie*
- 901B** *Ausgedehnte OR-Prozedur ohne Bezug zur Hauptdiagnose, mit komplexer OR-Prozedur*
- 901C** *Ausgedehnte OR-Prozedur ohne Bezug zur Hauptdiagnose, mit anderem Eingriff an Kopf und Wirbelsäule oder Alter < 1 Jahr*
- 901D** *Ausgedehnte OR-Prozedur ohne Bezug zur Hauptdiagnose, Alter > 0 Jahre*
- 902Z** *Nicht ausgedehnte OR-Prozedur ohne Bezug zur Hauptdiagnose*
- 960Z** *Nicht gruppierbar*
- 961Z** *Unzulässige Hauptdiagnose*
- 962Z** *Unzulässige geburtshilfliche Diagnosekombination*
- 963Z** *Neonatale Diagnose unvereinbar mit Alter oder Gewicht*

Diese Fehler- und sonstigen DRGs sind in drei Gruppen eingeteilt:

- Gruppe 1 901A-D und 902Z werden dann verwendet, wenn keine der OR-Prozeduren einen Bezug zur MDC der Hauptdiagnose des Patienten aufweist.
- Gruppe 2 961Z, 962Z und 963Z werden verwendet, wenn eine Behandlungsepisode aufgrund ihrer Hauptdiagnose keiner klinisch kohärenten DRG zugeordnet werden kann (wenn beispielsweise ein Kode der ICD-10-GM als Hauptdiagnose zugewiesen wird, obwohl der Kode im SwissDRG-System als Hauptdiagnose unzulässig ist).
- Gruppe 3 960Z wird verwendet, wenn die Hauptdiagnose ungültig ist oder wichtige Informationen entweder fehlen oder falsch sind.

Grundsätzlich steht Gruppe 1 mit der Klassifikationsmethode, Gruppe 2 eher mit den Kodiervorschriften und Gruppe 3 mit der Kodierqualität in Zusammenhang.

5 Hinweise zur Anwendung des Definitionshandbuches

5.1 Anwendung des Handbuches

Hauptzweck dieses Handbuches ist es, zu erklären, wie die Grouper-Software die DRG-Zuordnung vornimmt. Ausserdem soll erläutert werden, warum Datensätze bestimmten DRGs zugeordnet werden. Weiter sollen Hilfestellungen bei der Identifizierung wahrscheinlicher DRG-Zuordnungen für einzelne Datensätze geboten werden. Dieses Handbuch ist jedoch nicht als Ersatz für eine Grouper-Software gedacht. Im Folgenden werden sieben wichtige Schritte beschrieben, die beim Zuweisen einer Behandlungsepisode zu einer DRG unter Umständen durchgeführt werden müssen.

Die im Buch aufgeführten Beispiele und Abbildungen sollen die Funktionsweise des Grouper und des Definitionshandbuches veranschaulichen. Sie können aus technischen Gründen nicht jedes Mal angepasst werden und entsprechen demnach nicht immer der aktuell gültigen Version.

Schritt 1: Anwendung von Anhang A

Stellen Sie die Hauptdiagnose für den Datensatz fest und ermitteln Sie anhand der Querverweise in Anhang A die MDC und mögliche DRGs. Gegebenenfalls werden DRGs aus mehreren MDCs aufgelistet. In diesem Fall sollten Sie die folgenden besonderen MDCs und DRGs in diesem Schritt vorerst ignorieren:

- den HIV-Abschnitt der MDC 18A (d.h. DRGs, die mit dem Buchstaben „S“ beginnen);
- den Abschnitt Polytrauma der MDC 21A (d.h. DRGs, die mit dem Buchstaben „W“ beginnen);
- Fälle, in denen die Diagnose eine operative oder „andere“ DRG näher definiert.

Schritt 2: Anwendung des Prä-MDC-Ablaufdiagrammes

Überprüfen Sie den Datensatz anhand des Prä-MDC-Ablaufdiagrammes und stellen Sie fest, ob er die Kriterien der DRG für die logische Zuordnung zu einer der beispielhaft angegebenen Gruppen erfüllt:

- Kostenintensive DRGs in der Prä-MDC-Kategorie;
- Neugeborene (MDC 15);
- HIV (MDC 18A);
- Polytrauma (MDC 21A);
- Bestimmte akute Erkrankungen und Verletzungen des Rückenmarks (Basis-DRG B61);
- Implantation oder Aggregatwechsel Defibrillator (MDC 05);
- Syndromdiagnose bei komplizierten Epilepsien (MDC 01);
- Akute Tuberkulose ohne OR-Prozedur, Verweildauer > 14 Tage (MDC 04).

Schritt 3: Anwendung von Anhang B

Enthält der Datensatz einen oder mehrere Prozedurenkodes, stellen Sie anhand der Querverweise in Anhang B fest, ob diese zur Definition der DRG als OR-Prozeduren oder als NonOR-Prozeduren aufgelistet sind. Ist dies der Fall, vergleichen Sie die angegebenen DRGs mit der in den ersten beiden Schritten dieses Verfahrens ermittelten MDC und stellen Sie fest, ob es Übereinstimmungen gibt. Stimmt keine der Prozeduren damit überein, ist aber mindestens eine OR-Prozedur vorhanden, wird der Datensatz einer der sonstigen DRGs aus der Gruppe 1 (Basis-DRGs 901 und 902) zugeordnet.

Schritt 4: Anwendung der Ablaufdiagramme und der begleitenden Basis-DRG-Definitionen

Weist eine Behandlungsepisode mehrere „relevante“ Prozeduren auf, ermitteln Sie anhand des entsprechenden Ablaufdiagrammes und der begleitenden Basis-DRG-Definitionen, welche der Prozeduren in der operativen Hierarchie für die MDC am höchsten steht. Beachten Sie hierbei, dass eine bestimmte Prozedur auch innerhalb einer MDC in mehreren DRGs gruppierungsrelevant sein kann, aufgrund der Abfragereihenfolge eventuell aber nur eine DRG erreichen kann.

Überprüfen Sie ausserdem anhand des Ablaufdiagrammes und der begleitenden Basis-DRG-Definitionen, ob der Datensatz Kriterien für Basis-DRGs erfüllt, die nicht durch die Diagnose- oder Prozedurenkodes definiert sind und die in bestimmten MDCs ganz oben aufgeführt sind, wie z.B.:

- die DRGs P60A/B/C in der MDC 15;
- die DRG R65A/B/C in der MDC 17;
- die DRG S60Z im HIV-Abschnitt der MDC 18;
- die DRG U60A/B in der MDC 19;
- die DRG W60A/B im Abschnitt Polytrauma der MDC 21;
- die DRG Y63Z in der MDC 22.

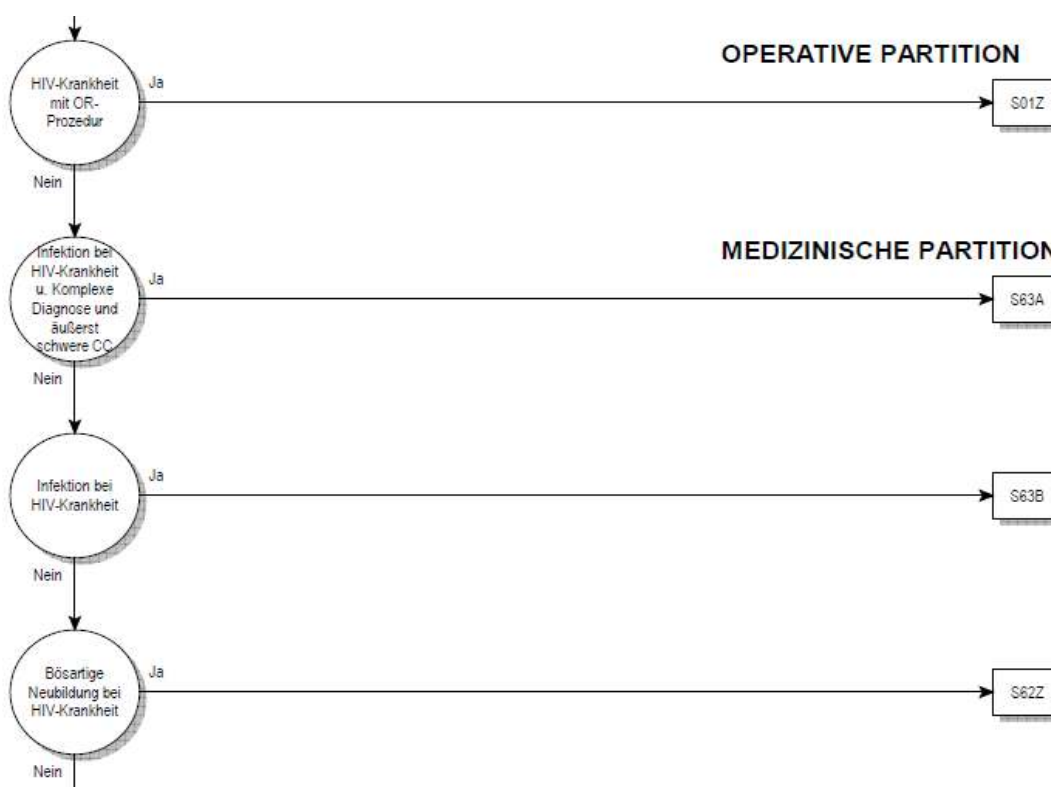
Schritt 5: Anwendung der Ablaufdiagramme und der begleitenden DRG-Definitionen

Wenn der Diagnose- und/oder Prozedurenkode darauf hindeutet, dass der Datensatz einer Reihe von DRGs innerhalb einer Basis-DRG zugeordnet werden könnte, sollten Sie anhand des MDC-Ablaufdiagrammes und der DRG-Definitionen feststellen, anhand welcher Kriterien – z.B. PCCL und Alter – die Basis-DRG unterteilt wurde. Dabei ist die anhand der Rangnummern erkennbare Abfragereihenfolge zu berücksichtigen.

Die Sortierung der DRGs nach absteigenden Kosten führt dazu, dass DRGs einer gemeinsamen Basis in der Abfragereihenfolge nicht mehr aufeinander folgen müssen. Am Beispiel der DRGs S63A/B und S62Z bedeutet dies, dass die DRG S63A aufgrund ihrer Kosten vor der DRG S62Z abgefragt wird. Die DRG S63B wird aufgrund ihrer Kosten nach der DRG S01Z abgefragt.

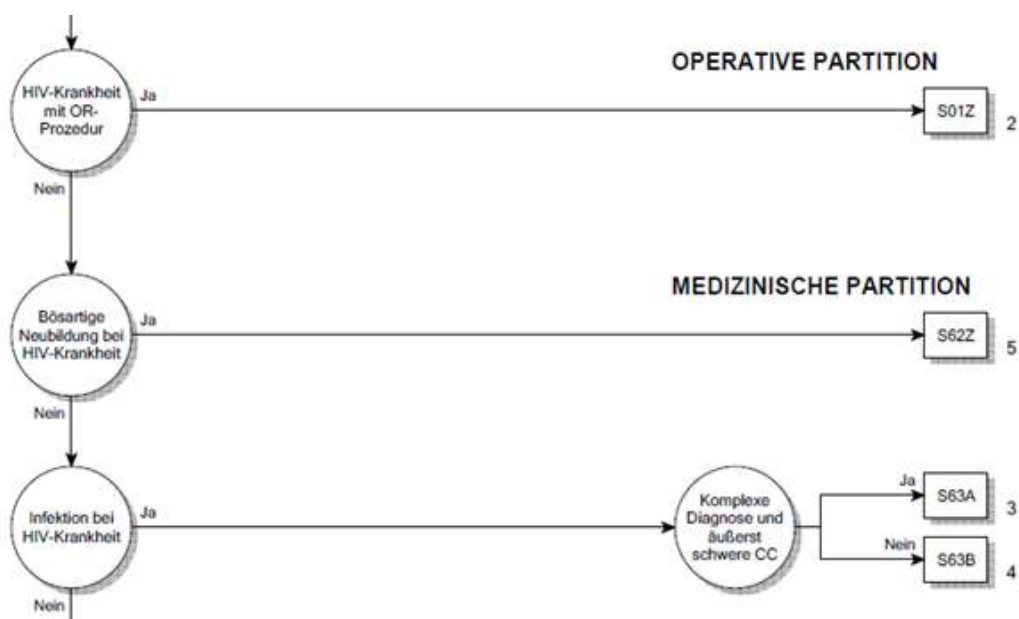
Bei umfangreichen MDCs hat dies zur Folge, dass durch die Darstellung der MDC-Flussdiagramme in Abfragereihenfolge, wie in Abbildung 5.1 ersichtlich, DRGs und ihre Zugehörigkeit zur Basis-DRG nicht mehr übersichtlich darstellbar sind. Dies betrifft insbesondere komplex gesplittete DRGs.

Abbildung 5.1 MDC-Flussdiagramm in Abfragereihenfolge



Daher orientiert sich – unter Beibehaltung der konsequenten hierarchischen Sortierung – die Darstellung im Flussdiagramm an den Basis-DRGs. Die tatsächliche Abfrageposition einer DRG im Grupperalgorithmus dieser MDC wird als Zahl rechts neben dem DRG-Symbol dargestellt (siehe Abbildung 5.2).

Abbildung 5.2 MDC-Flussdiagramm mit Rangnummern



Die in den Abbildungen 5.1 und 5.2 dargestellten Flussdiagramme sind inhaltlich identisch. Ein Unterschied in der hinterlegten Logik besteht nicht.

Schritt 6: Anwendung von Anhang C

Ermitteln Sie die CCs und CCLs anhand von Anhang C und den Daten der Begleit-Dokumente und berechnen Sie den PCCL.

Schritt 7: Zuweisung der DRG

Anwendungsbeispiele dieses Handbuches für die Zuordnung einer Behandlungsepisode zu einer DRG


Als Beispiel wird ein Patient mit der Hauptdiagnose K52.1 *Toxische Gastroenteritis und Kolitis* ohne Nebendiagnosen oder Prozeduren genannt. Die in Anhang A dazu aufgelisteten möglichen MDCs und DRGs sind: G71A/B in MDC 06, S65Z in MDC 18A, sowie die Funktionen *Schweres Problem beim Neugeborenen* und *Mehrere schwere Probleme beim Neugeborenen* in MDC 15. Schliesst man HIV-DRGs und nicht-medizinische DRGs aus, ermittelt man in Schritt 1 als MDC und mögliche DRGs die MDC 06 bzw. Basis-DRG G71. In Schritt 2 wird die Zuordnung des Datensatzes zu MDC 06 nicht geändert. Die Schritte 3 und 4 sind in diesem Fall nicht relevant, da der Datensatz keine Prozeduren enthält und die MDC nicht 15, 18, 19, 21 oder 22 ist. In Schritt 5 stellt sich heraus, dass die Basis-DRG G71 keine Schweregrad-Stufen enthält, daher ist auch Schritt 6 nicht relevant. Der Datensatz wird der Basis-DRG G71 zugewiesen.

Ein weiteres Beispiel ist ein stationär aufgenommenener Patient mit derselben Hauptdiagnose K52.1 *Toxische Gastroenteritis und Kolitis* und der Nebendiagnose B24 *Nicht näher bezeichnete HIV-Krankheit [Humane Immundefizienz-Viruskrankheit]*, ohne Prozeduren. Wie zuvor werden in Schritt 1 die MDC sowie die möglichen DRGs (Basis-DRG G71) ermittelt. In Schritt 2 wird die Zuordnung des Datensatzes von der MDC 06 in den HIV-Bereich in MDC 18 und die Basis-DRG S65 geändert. Schritt 3 entfällt, da der Datensatz keine Prozeduren enthält. Auch Schritt 4 ist nicht relevant, da keine Prozeduren im Datensatz vermerkt sind und es sich nicht um einen Behandlungsfall mit der Verweildauer ein Belegungstag handelte (siehe HIV-Ablaufdiagramm). In Schritt 5 wird festgestellt, dass die Basis-DRG S65 nicht weiter unterteilt ist. Der Fall wird dementsprechend der DRG S65Z zugeordnet. Wäre der Patient am Aufnahmetag oder am darauf folgenden Kalendertag entlassen worden, wäre der Datensatz der DRG S60Z (Schritt 4) zugeordnet worden.

Betrachten wir als letztes Beispiel einen Patienten mit der Hauptdiagnose K52.1 *Toxische Gastroenteritis und Kolitis* und den Prozeduren 45.26 *Offene Biopsie am Dickdarm* und 45.41.31 *Lokale Exzision von Läsion oder Gewebe im Dickdarm, offen chirurgisch* jedoch mit den Nebendiagnosen B18.2 *Chronische Virushepatitis C* und I70.23 *Atherosklerose der Extremitätenarterien: Becken-Bein-Typ, mit Ulzeration*. In Schritt 1 würden die MDC und mögliche DRGs wie Basis-DRG G71 ermittelt. In Schritt 2 würde die Zuordnung des Datensatzes zu MDC 06 nicht geändert. Auch hier würde in Schritt 3 ermittelt, dass der Kode 45.26 in den DRGs G04Z, G07Z und G38Z als OR-Prozedur aufgeführt wird, während der Kode 45.41.31 als OR-Prozedur einer Reihe von DRGs verschiedener MDCs zugeordnet ist. In Schritt 4 würde ermittelt, dass der Datensatz nun der DRG G07Z zugeordnet wird. Die Nebendiagnosen I70.23 und B18.2 weisen in der Basis-DRG G07 CCL-Werte von 2 und 3 auf. Die Berechnung des PCCL ergibt einen Wert von 3 (siehe Anhang C und Begleit-Dokumente).

5.2 Symbole und Konventionen


Symbole in den MDC-Diagrammen



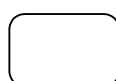
Ein Kreis zeigt an, dass eine Entscheidung getroffen wird.



Dieser Zeiger bedeutet, dass das Ablaufdiagramm auf einer weiteren Seite fortgesetzt wird.



Ein Rechteck steht für eine DRG.



Dieses Symbol verweist auf die MDC-Zuordnung.



Dieser Zeiger verweist auf die nächste MDC.



Dieses Symbol steht für eine Bedingung, die wahr wird.



Dieses Symbol steht für eine Bedingung, die nicht wahr wird.

Anmerkungen

‡ Das Doppelkreuz dient zur Kennzeichnung einer NonOR-Prozedur.

↔ Der Doppelpfeil dient zur Kennzeichnung einer Prozedur mit einer Seitenangabe (R, L, B).

Textfelder

Mit schwarz unterlegten Textfeldern werden Basis-DRGs, mit schwarz umrandeten Textfeldern DRGs gekennzeichnet. Das heisst:

ADRG B69

Verweist auf die Basis-DRG B69 *TIA und extrakranielle Gefässverschlüsse*

DRG B69A

Verweist auf die DRG B69A *Transitorische ischämische Attacke (TIA) und extrakranielle Gefässverschlüsse mit neurologischer Komplexbehandlung des akuten Schlaganfalls > 72 Stunden*

Für DRG-Definitionen verwendete Tabellen

In diesem Handbuch sind alle DRGs anhand von Diagnosekodes definiert, jedoch wird zur Definition einiger DRGs eine Kombination aus Diagnosekodes und Codes für OR-/NonOR-Prozeduren herangezogen. Unter jeder Basis-DRG befindet sich eine Beschreibung der Logik, die bei der Basis-DRG-Zuordnung der Behandlungsepisoden verwendet wird. In einigen dieser logischen Definitionen wird auf Tabellen verwiesen. Häufig finden sich in der Logik komplexe boolesche Ausdrücke, bei denen verschiedene Bedingungen durch ein „und“ oder ein „oder“ miteinander verknüpft sind. Es gilt hier die allgemeine Regel, dass eine „und“-Verknüpfung stärker bindet als eine „oder“-Verknüpfung. Wird von dieser Regel abgewichen, ist dies durch entsprechende Klammersetzung gekennzeichnet.

6 Besonderheiten der SwissDRG-Version 8.0 Planungsversion (2017/2019)

6.1 Gültigkeit von Diagnose- und Prozedurenklassifikationen

In den ersten Versionen des SwissDRG-Systems (0.0 bis 0.2) hatten mehrere Versionen des CHOP parallel Gültigkeit, in SwissDRG 0.2 beispielsweise die CHOP-Versionen 8 bis 11. Dies hatte den Vorteil, dass mit nur einer Groupversion sowohl die Daten des zurückliegenden Datenjahres verarbeitet werden konnten als auch die Entwicklungen des CHOP für die folgenden Jahre im Definitionshandbuch sichtbar waren. Für ein DRG-System auf dem Weg zur Anwendung als Vergütungssystem ist aber zu fordern, dass die Menge der zulässigen Codes exakt definiert ist – nämlich genau als die im Anwendungsjahr zulässigen endstelligen Codes. Die Möglichkeit, veraltete oder nicht-terminale Codes anzugeben, führt zu einer Verschlechterung der Datenqualität und einer eingeschränkten Vergleichbarkeit dieser unterschiedlich kodierten Fälle.

Ab der Version SwissDRG 0.3 sind daher immer nur die Diagnose- und Prozedurenklassifikationen eines Jahres gültig. Für die vorliegende „SwissDRG-Version 8.0 Planungsversion (2017/2019)“ sind dies die Codes des Jahres 2016, also:

Diagnosen : Version 2016 des ICD-10-GM (International classification of Diseases, GM-Version)

Prozeduren: Schweizerische Operationsklassifikation (CHOP) in der Version 2017 („CHOP 2017“)

Es ist zu beachten, dass die Nomenklatur der Versionen des CHOP geändert worden ist. Im Jahre 2009 war die Version 11 des CHOP anzuwenden („CHOP 11“), im Jahr 2010 erfolgte keine CHOP-Revision. Die ab dem Jahr 2011 anzuwendenden Versionen des CHOP werden statt mit einer Versionsnummer mit dem Gültigkeitsjahr bezeichnet (für 2011 als „CHOP 2011“). Somit sind „CHOP 11“ [2009] und „CHOP 2011“ [2011] unterschiedliche Versionen!

Damit stellt das vorliegende Handbuch also den Algorithmus der SwissDRG-Version 8.0 anhand der im Jahr 2017 gültigen Codes dar. Da die Version für Planungszwecke auf der Grundlage der Daten der Schweizer Spitäler aus dem Jahr 2017 konzipiert ist, wird sie auch als „Planungsversion (2017/2019)“ bezeichnet.

Weitere (zukünftige) Versionen von SwissDRG 8.0 werden der Verarbeitung von Daten späterer Jahre dienen, diese werden als „Planungsversion (2018/2019)“ bzw. „Abrechnungsversion (2019/2019)“ bezeichnet. Diese Versionen werden sich bezüglich der gültigen Codes von der Katalogversion unterscheiden, nicht aber im Hinblick auf andere Charakteristika des DRG-Algorithmus (wie Sortierung, Anzahl der DRGs o.ä.).

6.2 Seitenkennzeichen

In der Schweizerischen Operationsklassifikation CHOP können seit der Version 11 (2009) Seitenkennzeichen für Prozeduren an paarigen Organen oder Körperteilen (Augen, Ohren, Nieren, Extremitäten etc.) angegeben werden. In der derzeitigen Version SwissDRG 8.0 ist weiterhin die Angabe eines Seitenkennzeichens prinzipiell bei allen CHOP-Codes zulässig. Somit können auch Prozeduren mit einem Doppelpfeil (↔) gekennzeichnet sein, die nicht an paarigen Organen vorgenommen werden.

6.3 OR- und NonOR-Prozeduren

Das SwissDRG-System unterscheidet OR- und NonOR-Prozeduren. OR-Prozeduren (OR = Operating Room) sind im SwissDRG-System immer signifikante (gruppierungsrelevante) Eingriffe, da die Gesamtmenge aller OR-Prozeduren in DRG-Logiken verwendet wird (z.B. bei der Basis-DRG 901).

NonOR-Prozeduren sind signifikante Eingriffe innerhalb einiger MDCs. Auch als NonOR-Prozeduren definierte Eingriffe können in einem OP-Saal (Operating Room = OR) durchgeführt werden. Das Doppelkreuz (⊠) dient zur Kennzeichnung einer NonOR-Prozedur.

Tabelle 1.1 Liste der SwissDRGs

Prä-MDC

DRG	Part.	Beschreibung
A01A	O	Lebertransplantation mit Beatmung > 59 Stunden oder mit Transplantatabstossung oder mit bestimmter anderer Organtransplantation, Alter < 16 Jahre
A01B	O	Lebertransplantation, Alter > 15 Jahre
A02Z	O	Transplantation von Niere und Pankreas oder Darm
A04A	O	Knochenmarktransplantation oder Stammzelltransfusion, allogene, Alter < 18 Jahre oder mit Komplexbehandlung bei MRE ab 14 Behandlungstage oder Intensivmedizinische Komplexbehandlung > 360 Aufwandspunkte
A04B	O	Knochenmarktransplantation oder Stammzelltransfusion, allogene, nicht-HLA-identisch oder mit Blockchemotherapie oder mit Ganzkörperbestrahlung, Alter > 17 Jahre
A04C	O	Knochenmarktransplantation oder Stammzelltransfusion, allogene, Alter > 17 Jahre
A05A	O	Herz- oder Lungentransplantation mit Beatmung > 179 Stunden oder Alter < 16 Jahre oder Trennung von Siamesischen Zwillingen
A05B	O	Herz- oder Lungentransplantation ohne Beatmung > 179 Stunden, Alter > 15 Jahre
A06Z	O	Beatmung > 499 Std. u. Transpl. von Leber, Lunge, Herz u. Knochenmark, Stammzelltransf. od. Trennung von Siames. Zwillingen, od. Beatmung > 1499 Std., od. vierzeitig, komplex. OR, od. schwerste Verbr., od. IntK/IMCK > 5581/5521 Pkt.
A07A	O	Beatmung > 499 Stunden mit komplexer OR-Prozedur oder Polytrauma oder komplexer Vakuumbehandlung, mit hochkomplexem Eingriff oder Intensivmedizinische Komplexbehandlung > 2940/3680 Aufwandspunkte
A07B	O	Beatmung > 499 Stunden mit komplexer OR-Prozedur oder Polytrauma oder komplexer Vakuumbehandlung, oder Alter < 16 Jahre oder Intensivmedizinische Komplexbehandlung > 1764/2484 Aufwandspunkte
A07C	O	Beatmung > 499 Stunden oder andere aufwendige Konstellationen, Alter > 15 Jahre
A11A	O	Beatmung > 249 Std. mit kompl. Konstellationen, od. Beatmung > 95 Std. mit bestimmten hochkompl. Konstellationen, od. Alter < 16 J., od. hochaufwendigen Konstellationen, od. aufwendigen OR Proz. mit Alter < 16 Jahre
A11B	O	Beatmung > 249 Std. mit kompl. Konstellationen, oder Beatmung > 95 Std. mit best. kompl. Konstellationen od. schweren Verbrennungen, Alter > 15 Jahre
A11C	O	Beatmung > 249 Std. mit aufwendigen Prozeduren, oder Beatmung < 95 Std. mit bestimmten Konstellationen od. kompliz. Prozeduren, od. Alter < 6 Jahre, od. IntK > 1470/1656 Aufwandspunkte mit erschw. Diagnose
A11D	O	Beatmung > 249 Stunden od. Beatmung > 95 Std. mit bestimmten Konstellationen, Alter > 5 Jahre
A15A	O	Knochenmarktransplantation oder Stammzelltransfusion, autolog, Alter < 18 Jahre oder mit Intensivmedizinischer Komplexbehandlung > 360 Aufwandspunkte oder Mehrfacheingriff
A15B	O	Knochenmarktransplantation oder Stammzelltransfusion, autolog, mit Blockchemotherapie oder aufwendiger Konstellation, Alter > 17 Jahre
A15C	O	Knochenmarktransplantation oder Stammzelltransfusion, autolog, Alter > 17 Jahre
A16Z	O	Transplantation von Langerhans-Zellen
A17A	O	Nierentransplantation mit postoperativem Versagen des Nierentransplantates oder Alter < 16 Jahre oder ABO-inkompatible Transplantation
A17B	O	Nierentransplantation, Alter > 15 Jahre
A18Z	O	Beatmung > 999 Stunden, oder Beatmung > 499 Stunden mit hochkomplexer Prozedur oder mit Intensivmedizinischer Komplexbehandlung > 4410/4600 Aufwandspunkte
A36A	O	Intensivmedizinische Komplexbehandlung > 980/1104 Aufwandspunkte bei bestimmten Krankheiten und Störungen, od. komplexer OR-Prozedur, od. > 8 Bestrahlungen
A36B	O	Intensivmedizinische Komplexbehandlung > 392/552 und < 981/1105 Aufwandspunkte bei bestimmten Krankheiten und Störungen
A42A	A	Knochenmark- oder Stammzellentnahme, autolog, Alter < 16 Jahre oder bestimmten Verfahren
A42B	A	Knochenmark- oder Stammzellentnahme, autolog, Alter > 15 Jahre
A43Z	A	Frührehabilitation bei Wachkoma und Locked-in-Syndrom oder hochkomplexe Vakuumbehandlung oder IMC Komplexbehandlung > 1764/1932 Aufwandspunkte
A60A	M	Versagen und Abstossung eines Organtransplantates, mehr als ein Belegungstag, mit äusserst schweren CC oder komplexer OR-Prozedur oder Alter < 16 Jahre
A60B	M	Versagen und Abstossung eines Organtransplantates, Alter > 15 Jahre, mehr als ein Belegungstag
A60C	M	Versagen und Abstossung eines Organtransplantates, ein Belegungstag
A90A	O	IMC Komplexbehandlung > 1176/1104 Aufwandspunkte oder komplexer OR-Prozedur oder > 8 Bestrahlungen oder Frührehabilitation ab 14 Behandlungstage bei bestimmten Krankheiten
A90B	O	IMC Komplexbehandlung > 392/552 und < 1177/1105 Aufwandspunkte bei bestimmten Krankheiten, od. bestimmte IntK mit IMCK Aufwandspunkten
A91Z	M	Photopherese und Apherese, ein Belegungstag
A92A	M	Multimodale Schmerztherapie bei bestimmten Krankheiten oder rheumatologische Komplexbehandlung bei bestimmten Krankheiten, ab 14 Behandlungstagen ohne OR Prozedur
A92B	M	Multimodale Schmerztherapie bei bestimmten Krankheiten oder rheumatologische Komplexbehandlung bei bestimmten Krankheiten, 7 bis 13 Behandlungstage ohne OR Prozedur
A93A	O	Strahlentherapie, mehr als 8 Bestrahlungen mit komplexer OR-Prozedur oder IntK/IMCK > 184 Aufwandspunkte
A93B	O	Strahlentherapie, mehr als 19 Bestrahlungen
A93C	O	Strahlentherapie, mehr als 8 Bestrahlungen

DRG	Part.	Beschreibung
A94A	M	Komplexbehandlung bei Besiedlung oder Infektion mit multiresistenten Erregern ab 14 Behandlungstagen oder Alter < 16 Jahre, ohne OR Prozedur, ohne bestimmte Krankheiten
A94B	M	Komplexbehandlung bei Besiedlung oder Infektion mit multiresistenten Erregern 7 bis 13 Behandlungstagen, Alter > 15 Jahre, ohne OR Prozedur, ohne bestimmte Krankheiten
A95A	M	Geriatrische Akutrehabilitation mit komplexer Prozedur oder Intensivmedizinische Komplexbehandlung / IMCK > 360 Aufwandspunkte
A95B	M	Geriatrische Akutrehabilitation ab 14 Behandlungstagen od. neurologische Komplexbehandlung des akuten Schlaganfalls, mit bestimmter OR Prozedur od. Intensivmedizinische Komplexbehandlung > 184 Aufwandspunkte
A95C	M	Geriatrische Akutrehabilitation ab 14 Behandlungstagen oder neurologische Komplexbehandlung des akuten Schlaganfalls, mit schwerer motorischer Funktionseinschränkung oder bestimmtem Eingriff
A95D	M	Geriatrische Akutrehabilitation ab 14 Behandlungstagen oder neurologische Komplexbehandlung des akuten Schlaganfalls
A95E	M	Geriatrische Akutrehabilitation, 7 bis 13 Behandlungstage mit bestimmter OR Prozedur
A95F	M	Geriatrische Akutrehabilitation, 7 bis 13 Behandlungstage mit schwerer motorischer Funktionseinschränkung
A95G	M	Geriatrische Akutrehabilitation, 7 bis 13 Behandlungstage
A96A	M	Komplementärmedizinische Komplexbehandlung, ohne OR Prozedur, ab 26 Therapieeinheiten
A96B	M	Komplementärmedizinische Komplexbehandlung, ohne OR Prozedur, ab 10 Therapieeinheiten
A97A	M	Palliativmed. Komplexbehandlung ab 7 BT mit komplexer od. kompliz. Proz. od. palliativmed. KBH ab 21 BT mit bestimmter Prozedur und IntK/IMCK > 196/184 od. mehr als 8 Bestrahlungen od. schw. motor. Fkst. od. mehrzeitige Eingriffe
A97B	M	Palliativmedizinische Komplexbehandlung ab 7 Behandlungstage mit komplexer od. kompliz. Prozedur oder palliativmed. KBH ab 21 Behandlungstage mit bestimmter Prozedur
A97C	M	Palliativmedizinische Komplexbehandlung ab 7 Behandlungstage mit komplizierender Prozedur, oder palliativmed. KBH ab 14 Behandlungstage mit bestimmter OR Prozedur od. bestimmtem Eingriff
A97D	M	Palliativmedizinische Komplexbehandlung ab 21 Behandlungstage
A97E	M	Palliativmedizinische Komplexbehandlung ab 14 Behandlungstage
A97F	M	Palliativmedizinische Komplexbehandlung ab 7 Behandlungstage mit bestimmter Prozedur oder schwere motorische Funktionseinschränkung oder bestimmtem Eingriff
A97G	M	Palliativmedizinische Komplexbehandlung ab 7 Behandlungstage
B61A	M	Bestimmte akute Erkrankungen und Verletzungen des Rückenmarks, mit komplexem Eingriff, bis 13 Belegungstage, verlegt
B61B	M	Bestimmte akute Erkrankungen und Verletzungen des Rückenmarks mit komplexer OR-Prozedur
B61C	M	Bestimmte akute Erkrankungen und Verletzungen des Rückenmarks

MDC 01 Krankheiten und Störungen des Nervensystems

DRG	Part.	Beschreibung
B01A	O	Mehrzeitige kompl. OR Prozeduren bei Krankheiten und Störungen des Nervensystems mit Intensivmedizinischer Komplexbehandlung > 196/184 Aufwandspunkte
B01B	O	Mehrzeitige kompl. OR Prozeduren oder Epilepsiechirurgie mit invasivem präop. Video-EEG
B02A	O	Komplexe Kraniotomie oder Wirbelsäulen-Operation, Alter < 6 Jahre oder < 18 Jahre mit grossem intrakraniellen Eingriff, mit äusserst schweren CC, oder Intensivmedizinische Komplexbehandlung > 196/184 Aufwandspunkte
B02B	O	Komplexe Kraniotomie oder Wirbelsäulen-Operation mit intraop. Monitoring oder kompliz. Prozedur oder grossem intrakraniellen Eingriff
B02C	O	Komplexe Kraniotomie oder Wirbelsäulen-Operation
B03A	O	Operative Eingriffe bei Para- / Tetraplegie, zerebrale Erkrankung u. Eingriffe b. zerebraler Lähmung, Muskeldystrophie, Neuropathie od. Eingriffe an WS u. RM, u. IntK > 196/119 Pkt. od. IMCK > 196/184 Pkt., od. Alter < 16 Jahre
B03B	O	Operative Eingriffe bei Para- / Tetraplegie, zerebrale Erkrankung und Eingriffe b. zerebraler Lähmung, Muskeldystrophie, Neuropathie od. Eingriffe an WS u. RM, und kompliz. Proz.
B03C	O	Operative Eingriffe bei Para- / Tetraplegie, zerebrale Erkrankung und Eingriffe b. zerebraler Lähmung, Muskeldystrophie, Neuropathie od. Eingriffe an Wirbelsäule u. Rückenmark
B04A	O	Interventionelle und beidseitige Eingriffe an den extrakraniellen Gefässen mit äusserst schweren CC
B04B	O	Eingriffe an den extrakraniellen Gefässen mit äusserst schweren CC oder mit beidseitigem Eingriff an den extrakraniellen Gefässen oder bei Hirninfarkt
B04C	O	Interventionelle Eingriffe an den extrakraniellen Gefässen
B04D	O	Eingriffe an den extrakraniellen Gefässen, ASD Verschluss oder Herzschrittmacher
B05Z	O	Dekompression bei Karpal- oder Tarsaltunnelsyndrom
B09Z	O	Andere Eingriffe am Schädel
B16Z	O	Strahlentherapie bei Krankheiten und Störungen des Nervensystems, mehr als ein Belegungstag, weniger als 11 Bestrahlungen
B17A	O	Eingriffe an peripheren Nerven und Hirnnerven mit äusserst schweren CC oder komplizierender Diagnose
B17B	O	Eingriffe an peripheren Nerven und Hirnnerven mit komplexem Eingriff
B17C	O	Eingriffe an peripheren Nerven und Hirnnerven oder Implantatentfernung
B20A	O	Kraniotomie oder grosse Wirbelsäulen-Operation und Intensivmedizinische Komplexbehandlung > 196/184 Aufwandspunkte
B20B	O	Kraniotomie oder grosse Wirbelsäulen-Operation mit komplexer Prozedur oder komplexer Diagnose, Alter < 16 Jahre oder mit intraoperativem Monitoring

DRG	Part.	Beschreibung
B20C	O	Kraniotomie oder grosse Wirbelsäulen-Operation mit komplexer Prozedur oder komplexer Diagnose, Alter > 15 Jahre
B20D	O	Kraniotomie oder grosse Wirbelsäulen-Operation, Alter < 3 Jahre oder mit bestimmter Diagnose
B20E	O	Kraniotomie oder grosse Wirbelsäulen-Operation, Alter > 2 Jahre
B21A	O	Implantation eines Neurostimulators zur Hirnstimulation, Mehrelektrodensystem oder Einstellung neurologischer Stimulationsparameter oder KBH bei extrapyram.-motor. KH ab 14 BT
B21B	O	Implantation eines Neurostimulators zur Hirnstimulation, Einzelelektrodensystem oder Medikamentenpumpe
B21C	O	Implantation eines Neurostimulators, ausser zur Hirnstimulation, Mehrelektrodensystem oder bestimmter Eingriff
B21D	O	Implantation eines Neurostimulators, ausser zur Hirnstimulation, Einzelelektrodensystem
B22Z	O	Implantation einer Medikamentenpumpe
B36A	O	Intensivmedizinische Komplexbehandlung > 1470/1656 Aufwandspunkte
B36B	O	Intensivmedizinische Komplexbehandlung > 392/552 Pkt. mit komplexer OR-Prozedur od. Intensivmedizinische Komplexbehandlung > 980/1104 Pkt. od. vierzeitig komplexe OR Proz.
B36C	O	Intensivmedizinische Komplexbehandlung > 392/552 Aufwandspunkte
B36D	O	Krankheiten und Störungen des Nervensystems, Intensivmedizinische Komplexbehandlung > 196/360 Aufwandspunkte
B39A	O	Neurologische Komplexbehandlung des akuten Schlaganfalls mit bestimmter Prozedur od. Apoplex /TIA mit Herzschrittmacher, mehr als 72 Stunden mit komplexem Eingriff oder mit komplizierender Prozedur
B39B	O	Neurologische Komplexbehandlung des akuten Schlaganfalls mit bestimmter Prozedur, bis 72 Stunden mit komplexem Eingriff, oder mehr als 72 Stunden
B39C	O	Neurologische Komplexbehandlung des akuten Schlaganfalls mit bestimmter Prozedur od. Apoplex/TIA mit ASD Verschluss
B60Z	M	Paraplegie / Tetraplegie
B63A	M	Demenz und andere chronische Störungen der Hirnfunktion mit äusserst schweren CC
B63B	M	Demenz und andere chronische Störungen der Hirnfunktion
B64A	M	Delirium mit Intensivmedizinischer Komplexbehandlung/ IMCK > 196/184 Aufwandspunkte
B64B	M	Delirium mit äusserst schweren CC und mehr als ein Belegungstag
B64C	M	Delirium
B66A	M	Neubildungen des Nervensystems mit äusserst schweren CC und mehr als ein Belegungstag
B66B	M	Neubildungen des Nervensystems oder Stupor und Koma nicht traumatisch bedingt, Alter < 16 Jahre
B66C	M	Neubildungen des Nervensystems oder Stupor und Koma nicht traumatisch bedingt, Alter > 15 Jahre
B67A	M	Morbus Parkinson mit äusserst schw. CC oder schwerster Beeinträchtigung od. Einstellung neurologischer Stimulationsparameter od. KBH bei extrapyr.-motor. KH ab 7 BT
B67B	M	Morbus Parkinson
B68A	M	Multiple Sklerose und zerebellare Ataxie mit komplexer Diagnose od. äusserst schweren CC od. neurolog. Komplexdiagn., mehr als ein Belegungstag
B68B	M	Multiple Sklerose und zerebellare Ataxie mit bestimmter Diagnose
B68C	M	Multiple Sklerose und zerebellare Ataxie
B69A	M	Transitorische ischämische Attacke (TIA) und extrakranielle Gefässverschlüsse mit neurologischer Komplexbehandlung des akuten Schlaganfalls > 72 Stunden
B69B	M	Transitorische ischämische Attacke (TIA) und extrakranielle Gefässverschlüsse mit neurologischer Komplexbehandlung des akuten Schlaganfalls < 73 Stunden
B69C	M	Transitorische ischämische Attacke (TIA) und extrakranielle Gefässverschlüsse mit anderer neurologischer Komplexbehandlung des akuten Schlaganfalls od. neurolog. Komplexdiagnostik
B69D	M	Transitorische ischämische Attacke (TIA) und extrakranielle Gefässverschlüsse
B70A	M	Apoplexie mit neurologischer Komplexbehandlung des akuten Schlaganfalls > 72 Std. oder Intensivmedizinische Komplexbehandlung >184 Aufwandspunkte, mit komplizierender Diagnose od. schw. motor. Funktionsstörung
B70B	M	Apoplexie mit neurologischer Komplexbehandlung des akuten Schlaganfalls > 72 Std. od. Intensivmedizinische Komplexbehandlung > 184 Aufwandspunkte od. neurolog. Komplexdiagn.
B70C	M	Apoplexie mit neurologischer Komplexbehandlung des akuten Schlaganfalls < 73 Std., mit komplizierender Diagnose oder Thrombolyse oder schw. motor. Funktionsstörung
B70D	M	Apoplexie mit neurologischer Komplexbehandlung des akuten Schlaganfalls < 73 Std., oder mit anderer neurolog. Komplexbehandlung > 72 Std.
B70E	M	Apoplexie mit anderer neurologischer Komplexbehandlung des akuten Schlaganfalls < 73 Std. od. neurolog. Komplexdiagnostik
B70F	M	Apoplexie, mehr als ein Belegungstag oder Thrombolyse mit komplizierender Diagnose oder schw. motor. Funktionsstörung
B70G	M	Apoplexie, mehr als ein Belegungstag
B70H	M	Apoplexie, mehr als ein Belegungstag oder Thrombolyse, verstorben < 5 Tage nach Aufnahme, mit neurologischer Komplexbehandlung des akuten Schlaganfalls oder anderer neurologischer Komplexbehandlung
B70I	M	Apoplexie, mehr als ein Belegungstag oder Thrombolyse, verstorben < 5 Tage nach Aufnahme
B70J	M	Apoplexie, ein Belegungstag
B71A	M	Erkrankungen an Hirnnerven und peripheren Nerven mit komplexer Diagnose und mehr als ein BT mit schweren CC oder bei Para- / Tetraplegie, oder schwere CC mit mehr als einem BT und Para-/Tetraplegie
B71B	M	Erkrankungen an Hirnnerven und peripheren Nerven mit komplexer Diagnose od. schwere CC und mehr als ein Belegungstag, od. Para-/Tetraplegie
B71C	M	Erkrankungen an Hirnnerven und peripheren Nerven
B72A	M	Infektion des Nervensystems ausser Virusmeningitis mit äusserst schweren CC
B72B	M	Infektion des Nervensystems ausser Virusmeningitis, Alter < 16 Jahre oder neurologische Komplexdiagnostik
B72C	M	Infektion des Nervensystems ausser Virusmeningitis, Alter > 15 Jahre

DRG	Part.	Beschreibung
B73Z	M	Virusmeningitis
B75Z	M	Fieberkrämpfe
B76A	M	Anfälle, mehr als ein Belegungstag mit komplexer Diagnostik und bestimmter Therapie bei aufwendiger Diagnose, Alter < 16 Jahre
B76B	M	Anfälle, mehr als ein Belegungstag mit komplexer Diagnostik und Therapie, Alter > 15 Jahre
B76C	M	Anfälle, mit EEG/neurolog. Komplexdiagnostik und komplexer Diagnose oder angeborene Fehlbildung, oder äusserst schw. CC und mehr als ein Belegungstag
B76D	M	Anfälle, mit EEG/neurolog. Komplexdiagnostik und mehr als ein Belegungstag, od. Alter < 6 Jahre oder komplexe Diagnose
B76E	M	Anfälle, Alter > 5 Jahre
B77A	M	Kopfschmerzen mit neurologischer Komplexdiagnostik od. Alter < 12 Jahre
B77B	M	Kopfschmerzen
B78A	M	Intrakranielle Verletzung, mehr als ein Belegungstag, Intensivmedizinische Komplexbehandlung > 196/119 Aufwandspunkte oder IMCK > 196/184 Aufwandspunkte
B78B	M	Intrakranielle Verletzung, mehr als ein Belegungstag, Alter < 12 Jahre
B78C	M	Intrakranielle Verletzung, mehr als ein Belegungstag, Alter > 11 Jahre
B78D	M	Intrakranielle Verletzung, ein Belegungstag
B79Z	M	Schädelfrakturen
B80A	M	Andere Kopfverletzungen, mehr als ein Belegungstag
B80B	M	Andere Kopfverletzungen, ein Belegungstag
B81A	M	Andere Erkrankungen des Nervensystems, mehr als ein Belegungstag mit komplexer Diagnose und Alter < 16 Jahre oder bestimmte Diagnose
B81B	M	Andere Erkrankungen des Nervensystems, mehr als ein Belegungstag mit komplexer Diagnose und Alter > 15 Jahre
B81C	M	Andere Erkrankungen des Nervensystems, mehr als ein Belegungstag
B81D	M	Andere Erkrankungen des Nervensystems, ein Belegungstag
B82Z	M	Andere Erkrankungen an peripheren Nerven
B84Z	M	Vaskuläre Myelopathien
B85A	M	Degenerative Krankheiten des Nervensystems oder zerebrale Lähmungen und Intensivmedizinische Komplexbehandlung > 196/119 Aufwandspunkte oder IMCK > 196/184 Aufwandspunkte
B85B	M	Degenerative Krankheiten des Nervensystems oder zerebrale Lähmungen, Alter < 16 Jahre
B85C	M	Degenerative Krankheiten des Nervensystems oder zerebrale Lähmungen, mit kompliz. Diagnose oder äusserst schwere CC, Alter > 15 Jahre
B85D	M	Degenerative Krankheiten des Nervensystems, Alter > 15 Jahre
B90A	O	IMC Komplexbehandlung > 1176/1104 Aufwandspunkte oder neurologische Frührehabilitation ab 21 Behandlungstagen oder komplexer OR-Prozedur
B90B	O	IMC Komplexbehandlung > 392/552 Pkt. od. neurologische Frühreha ab 7 BT oder bestimmte IntK mit IMCK Aufwandspunkten od. Beatmung > 95 Std. mit IntK > 196/360 Pkt.

MDC 02 Krankheiten und Störungen des Auges

DRG	Part.	Beschreibung
C01Z	O	Eingriffe bei penetrierenden Augenverletzungen und Amnionmembranaufnahme
C02A	O	Erukleationen und Eingriffe an der Orbita oder Strahlentherapie bei bösartiger Neubildung oder äusserst schwere CC
C02B	O	Erukleationen u. Eingriffe an der Orbita
C03A	O	Eingriffe an der Retina mit Pars-plana-Vitrektomie und anderer komplexer Prozedur mit Eingriff an der Linse
C03B	O	Eingriffe an der Retina mit Pars-plana-Vitrektomie und anderer komplexer Prozedur
C04A	O	Hornhauttransplantation, beidseitig oder mit komplexem Eingriff oder äusserst schwere CC oder Alter < 16 Jahre
C04B	O	Hornhauttransplantation, Alter > 15 Jahre
C06A	O	Bestimmte komplexe Eingriffe bei Glaukom
C06B	O	Komplexe Eingriffe bei Glaukom
C06C	O	Eingriffe bei Glaukom
C08A	O	Beidseitiger Eingriff oder angeborene Fehlbildung der Linse
C08B	O	Eingriff an der Linse
C10A	O	Eingriffe an den Augenmuskeln, Alter < 12 Jahre
C10B	O	Eingriffe an den Augenmuskeln, Alter > 11 Jahre
C12Z	O	Andere Rekonstruktionen der Augenlider
C13A	O	Beidseitige Eingriffe an Tränenrüsen und Tränenwegen oder Rekonstruktion an der Nase
C13B	O	Eingriffe an Tränenrüse und Tränenwegen
C14Z	O	Andere Eingriffe am Auge
C15Z	O	Andere Eingriffe an der Retina
C20Z	O	Andere Eingriffe an Kornea, Sklera und Konjunktiva, Eingriffe am Augenlid oder verschiedene Eingriffe an der Linse
C60A	M	Akute und schwere Augeninfektionen mit komplizierender Diagnose oder mit schweren CC
C60B	M	Akute und schwere Augeninfektionen
C61A	M	Neuro-ophthalmologische und vaskuläre Erkrankungen des Auges mit komplizierender Diagnose oder mit schweren CC
C61B	M	Neuro-ophthalmologische und vaskuläre Erkrankungen des Auges
C62Z	M	Hyphäma und konservativ behandelte Augenverletzungen
C63A	M	Bösartige Neubildungen des Auges oder äusserst schwere CC

DRG	Part.	Beschreibung
C63B	M	Diabetische und andere Erkrankungen des Auges
C64Z	M	Glaukom, Katarakt und Erkrankungen des Augenlides

MDC 03 Krankheiten und Störungen des Ohres, der Nase, des Mundes und des Halses

DRG	Part.	Beschreibung
D01A	O	Kochleaimplantation, bilateral
D01B	O	Kochleaimplantation oder Implantation einer Kiefergelenkendoprothese
D02A	O	Komplexe Resektionen mit Rekonstruktionen an Kopf und Hals und Kombinationseingriff mit äusserst schweren CC oder komplizierender Prozedur oder mehrzeitige komplexer OR Prozedur, mit IntK /IMCK > 196/184 Pkt.
D02B	O	Komplexe Resektionen mit Rekonstruktionen an Kopf und Hals und Kombinationseingriff mit äusserst schweren CC oder komplizierender Prozedur oder mehrzeitige komplexer OR Prozedur
D03A	O	Operative Korrektur einer Lippen-Kiefer-Gaumen-Spalte, Alter < 2 Jahre
D03B	O	Operative Korrektur einer Lippen-Kiefer-Gaumen-Spalte, Alter > 1 Jahr
D04Z	O	Bignathe Osteotomie und komplexe Eingriffe am Kiefer
D05A	O	Komplexe Parotidektomie
D05B	O	Komplexe Eingriffe an den Speicheldrüsen ausser komplexe Parotidektomien
D06A	O	Aufwendige Eingriffe an Nasennebenhöhle, Mastoid, Mittelohr und andere Eingriffe an der Speicheldrüse, mit komplexer Tympanoplastik oder Alter < 6 Jahre
D06B	O	Aufwendige Eingriffe an Nasennebenhöhle, Mastoid, Mittelohr und andere Eingriffe an der Speicheldrüse, Alter > 5 und < 16 Jahre, oder komplexer Eingriff an Mastoid oder NNH oder mit komplexer Diagnose, Alter > 15 Jahre
D06C	O	Aufwendige Eingriffe an Nasennebenhöhle, Mastoid, Mittelohr und andere Eingriffe an der Speicheldrüse, Alter > 15 Jahre
D08Z	O	Eingriffe an Mundhöhle und Mund bei bösartiger Neubildung
D09Z	O	Tonsillektomie bei bösartiger Neubildung oder verschiedene Eingriffe an Ohr, Nase, Mund und Hals mit äusserst schweren CC
D12A	O	Andere aufwendige Eingriffe an Ohr, Nase, Mund und Hals
D12B	O	Andere Eingriffe an Ohr, Nase, Mund und Hals
D13A	O	Kleine Eingriffe an Ohr und Tonsillen, Alter < 6 Jahre
D13B	O	Kleine Eingriffe an Ohr und Tonsillen, Alter > 5 Jahre
D15A	O	Tracheostomie oder Bestrahlung und multiresistenter Erreger, mit äusserst schweren CC oder IMC Komplexbehandlung > 196/184 Aufwandspunkte und komplexer OR Prozedur
D15B	O	Tracheostomie oder Bestrahlung bei multiresistentem Erreger oder IMC Komplexbehandlung > 196/184 Aufwandspunkte
D16Z	O	Materialentfernung an Kiefer und Gesicht
D17Z	O	Plastische Rekonstruktion der Ohrmuschel
D20Z	O	Strahlentherapie bei Krankheiten und Störungen des Ohres, der Nase, des Mundes und des Halses, mehr als ein Belegungstag
D22Z	O	Eingriffe an Mundhöhle und Mund ausser bei bösartiger Neubildung
D23Z	O	Implantation eines Hörgerätes
D24A	O	Komplexe Hautplastiken u. grosse Eingriffe an Kopf und Hals mit komplexem Eingriff
D24B	O	Komplexe Hautplastiken und grosse Eingriffe an Kopf und Hals mit äusserst schweren CC oder Kombinationseingriff
D24C	O	Komplexe Hautplastiken und grosse Eingriffe an Kopf und Hals
D25A	O	Mässig komplexe Eingriffe an Kopf und Hals und äusserst schwere CC oder Strahlentherapie mit operativem Eingriff
D25B	O	Mässig komplexe Eingriffe an Kopf und Hals
D28Z	O	Monognathe Osteotomie und komplexe Eingriffe an Kopf und Hals oder andere Eingriffe an Kopf und Hals bei bösartiger Neubildung
D29Z	O	Operationen am Kiefer und andere Eingriffe an Kopf und Hals ausser bei bösartiger Neubildung
D30A	O	Verschiedene Eingriffe an Ohr, Nase, Mund u. Hals mit äuss. schw. CC, mit aufwendigem Ingr. oder Ingr. an Mundhöhle u. Mund ausser bei bösart. Neub. ohne Mundboden- oder Vestib.plastik mit Alter < 3 J.
D30B	O	Tonsillektomie ausser bei bösartiger Neubildung oder verschiedene Eingriffe an Ohr, Nase, Mund und Hals mit bestimmter Prozedur oder Alter < 16 Jahre
D30C	O	Tonsillektomie ausser bei bösartiger Neubildung oder verschiedene Eingriffe an Ohr, Nase, Mund und Hals, Alter > 15 Jahre
D35Z	O	Eingriffe an Nase und Nasennebenhöhlen bei bösartiger Neubildung
D37A	O	Intensivmedizinische Komplexbehandlung > 196/184 Aufwandspunkte und komplexer OR-Prozedur
D37B	O	Intensivmedizinische Komplexbehandlung > 196/184 Aufwandspunkte
D38A	O	Sehr komplexe Eingriffe an der Nase
D38B	O	Komplexe Eingriffe an der Nase
D39Z	O	Andere Eingriffe an der Nase
D40Z	A	Zahnextraktion und -wiederherstellung
D60A	M	Bösartige Neubildungen an Ohr, Nase, Mund und Hals, mehr als ein Belegungstag mit äusserst schweren CC
D60B	M	Bösartige Neubildungen an Ohr, Nase, Mund und Hals
D61A	M	Gleichgewichtsstörungen (Schwindel) mit neurolog, Komplexdiagnostik oder äusserst schwere CC mit mehr als einem Belegungstag
D61B	M	Gleichgewichtsstörungen (Schwindel)
D62A	M	Epistaxis oder Otitis media/Infektionen der oberen Atemwege und Alter > 2 Jahre mit äusserst schweren CC und mehr als ein Belegungstag

DRG	Part.	Beschreibung
D62B	M	Epistaxis oder Otitis media/Infektionen der oberen Atemwege, Alter > 2 Jahre und Alter < 12 Jahre oder komplizierender Prozedur oder bestimmter Diagnose
D62C	M	Epistaxis oder Otitis media/Infektionen der oberen Atemwege und Alter >11 Jahre
D63Z	M	Otitis media oder Infektionen der oberen Atemwege, Alter < 3 Jahre
D64Z	M	Laryngotracheitis und Epiglottitis
D65Z	M	Verletzung und Deformität der Nase
D66A	M	Andere Krankheiten an Ohr, Nase, Mund und Hals, mehr als ein Belegungstag
D66B	M	Andere Krankheiten an Ohr, Nase, Mund und Hals, ein Belegungstag
D67Z	M	Erkrankungen von Zähnen und Mundhöhle ohne Zahnextraktion und -wiederherstellung

MDC 04 Krankheiten und Störungen der Atmungsorgane

DRG	Part.	Beschreibung
E01A	O	Revisionseingriffe, beidseitige Lobektomie mit äusserst schweren CC, oder Strahlentherapie mit operativem Eingriff
E01B	O	Revisionseingriffe, beidseitige Lobektomie, Strahlentherapie mit Beatmung > 24 Stunden, ASD Verschluss
E02A	O	Andere OR Prozeduren an den Atmungsorganen mit bestimmter Prozedur oder Alter < 16 Jahre
E02B	O	Andere OR Prozeduren an den Atmungsorganen, Alter > 15 Jahre mit aufwendigem Eingriff am Bronchus
E02C	O	Andere OR Prozeduren an den Atmungsorganen, Alter > 15 Jahre
E03Z	O	Brachytherapie oder Therapie mit offenen Nukliden bei Krankheiten und Störungen der Atmungsorgane, mehr als ein Belegungstag
E05A	O	Andere grosse Eingriffe am Thorax mit äusserst schweren CC, oder extrakorporelle Zirkulation
E05B	O	Andere grosse Eingriffe am Thorax bei bösartiger Neubildung
E05C	O	Andere grosse Eingriffe am Thorax
E06A	O	Andere Lungenresektionen, Biopsie an Thoraxorganen und Eingriffe an der Thoraxwand mit äusserst schweren CC oder chirurgischer Lungenvolumenreduktion
E06B	O	Andere Lungenresektionen, Biopsie an Thoraxorganen und Eingriffe an der Thoraxwand, Alter < 16 Jahre
E06C	O	Andere Lungenresektionen, Biopsie an Thoraxorganen und Eingriffe an der Thoraxwand, Alter > 15 Jahre
E07Z	O	Eingriffe bei Schlafapnoesyndrom
E08A	O	Strahlentherapie bei Krankheiten und Störungen der Atmungsorgane, mehr als ein Belegungstag mit äusserst schweren CC oder komplizierender Prozedur
E08B	O	Strahlentherapie bei Krankheiten und Störungen der Atmungsorgane, mehr als ein Belegungstag
E33Z	O	Mehrzeitige komplexe OR Prozeduren
E36A	O	Intensivmedizinische Komplexbehandlung > 980/1104 Aufwandspunkte und Beatmung > 95 Stunden
E36B	O	Intensivmedizinische Komplexbehandlung > 392/552 Aufwandspunkte
E36C	O	Intensivmedizinische Komplexbehandlung > 196/184 Aufwandspunkte mit komplexer OR Prozedur
E36D	O	Intensivmedizinische Komplexbehandlung > 196/184 Aufwandspunkte
E60A	M	Zystische Fibrose (Mukoviszidose) oder andere Lungenerkrankungen mit Evaluationsaufenthalt vor Transplantation oder Alter < 16 Jahre
E60B	M	Zystische Fibrose (Mukoviszidose) ohne andere Lungenerkrankungen mit Evaluationsaufenthalt vor Transplantation oder ARDS, Alter > 15 Jahre
E63A	M	Schlafapnoesyndrom oder kardiorespiratorische Polysomnographie bis 2 Belegungstage, neurolog. Komplexdiagn., oder best. invasive kardiolog. Diagnostik od. Alter < 16 Jahre
E63B	M	Schlafapnoesyndrom oder kardiorespiratorische Polysomnographie bis 2 Belegungstage, Alter > 15 Jahre
E64A	M	Respiratorische Insuffizienz oder Lungenembolie, mehr als ein Belegungstag, mit bestimmter Prozedur oder Alter < 16 Jahre
E64B	M	Respiratorische Insuffizienz oder Lungenembolie, mehr als ein Belegungstag mit äusserst schweren CC
E64C	M	Respiratorische Insuffizienz oder Lungenembolie, mehr als ein Belegungstag
E64D	M	Respiratorische Insuffizienz oder Lungenembolie, ein Belegungstag
E65A	M	Chronisch-obstruktive Atemwegserkr. oder Bronchitis und Asthma bronchiale, mehr als ein BT, mit äusserst schweren CC, Alter < 1 Jahr, mit RS-Virus-Infektion, mit Bronchialeingriff oder äuss. schweren CC oder komplexer Diagnose
E65B	M	Chronisch-obstruktive Atemwegserkr. mit FEV1 < 35% oder Alter < 1 Jahr
E65C	M	Chronisch-obstruktive Atemwegserkrankungen und Alter > 0 Jahre
E66A	M	Schweres Thoraxtrauma mit komplizierender Diagnose
E66B	M	Schweres Thoraxtrauma
E69A	M	Bronchitis und Asthma bronchiale oder Beschwerden und Symptome der Atmung, mehr als ein Belegungstag mit äusserst schweren CC oder komplizierender Konstellation
E69B	M	Bronchitis und Asthma bronchiale oder Beschwerden und Symptome der Atmung, mehr als ein Belegungstag und RS-Infektion
E69C	M	Bronchitis und Asthma bronchiale oder Beschwerden und Symptome der Atmung, mehr als ein Belegungstag
E69D	M	Bronchitis und Asthma bronchiale oder Beschwerden und Symptome der Atmung, ein Belegungstag
E70A	M	Keuchhusten und akute Bronchiolitis, Alter < 1 Jahr
E70B	M	Keuchhusten und akute Bronchiolitis, Alter > 0 Jahre
E71A	M	Neubildungen der Atmungsorgane, mehr als ein Belegungstag, und äusserst schwere CC oder starrer Bronchoskopie
E71B	M	Neubildungen der Atmungsorgane
E73A	M	Pleuraerguss mit äusserst schweren CC
E73B	M	Pleuraerguss
E74Z	M	Interstitielle Lungenerkrankung
E75A	M	Andere Krankheiten der Atmungsorgane mit äusserst schweren CC, Alter < 18 Jahre, mehr als ein Belegungstag

DRG	Part.	Beschreibung
E75B	M	Andere Krankheiten der Atmungsorgane mit äusserst schweren CC, Alter > 17 Jahre, mehr als ein Belegungstag
E75C	M	Andere Krankheiten der Atmungsorgane, mehr als ein Belegungstag
E75D	M	Andere Krankheiten der Atmungsorgane, ein Belegungstag
E76A	M	Tuberkulose, mehr als 14 Belegungstage, bei Besiedlung oder Infektion mit multiresistenten Erregern oder Alter < 16 Jahre oder komplizierender Prozedur oder mit äusserst schweren CC
E76B	M	Tuberkulose, mehr als 14 Belegungstage, Alter > 15 Jahre
E76C	M	Tuberkulose bis 14 Belegungstage oder äusserst schwere CC
E76D	M	Tuberkulose bis 14 Belegungstage oder Pneumothorax
E77A	M	Andere Infektionen und Entzündungen der Atmungsorgane mit komplizierender Diagnose bei Zst. nach Organtransplantation od. mit äusserst schweren CC, oder komplizierender Prozedur od. IntK > 196/119 Pkt.
E77B	M	Andere Infektionen und Entzündungen der Atmungsorgane mit komplexer Diagnose oder äusserst schwere CC, Alter < 16 Jahre
E77C	M	Andere Infektionen und Entzündungen der Atmungsorgane mit komplexer Diagnose oder äusserst schwere CC, Alter > 15 Jahre
E77D	M	Andere Infektionen und Entzündungen der Atmungsorgane, Alter < 1 Jahr
E77E	M	Andere Infektionen und Entzündungen der Atmungsorgane, Alter > 0 Jahr, mit schweren CC
E77F	M	Andere Infektionen und Entzündungen der Atmungsorgane, Alter > 0 Jahr
E78Z	M	Kontrolle und Optimierung einer bestehenden Beatmungstherapie, bis 2 Belegungstage
E90A	O	IMC Komplexbehandlung > 392/552 Aufwandspunkte
E90B	O	IMC Komplexbehandlung > 196/184 Aufwandspunkte mit Beatmung > 95 Stunden oder komplexer OR Prozedur
E90C	O	IMC Komplexbehandlung > 196/184 Aufwandspunkte oder Beatmung > 24 Stunden

MDC 05 Krankheiten und Störungen des Kreislaufsystems

DRG	Part.	Beschreibung
F01A	O	Neuimplantation Kardioverter / Defibrillator (AICD), Zwei- oder Drei-Kammer-Stimulation, mit zusätzlichem Herz- oder Gefässeingriff
F01B	O	Neuimplantation Kardioverter / Defibrillator (AICD), Drei-Kammer-Stimulation
F01C	O	Neuimplantation Kardioverter / Defibrillator (AICD), Ein-Kammer-Stimulation, mit zusätzlichem Herz- oder Gefässeingriff
F01D	O	Neuimplantation Kardioverter / Defibrillator (AICD), Zwei-Kammer-Stimulation
F01E	O	Neuimplantation Kardioverter / Defibrillator (AICD), Ein-Kammer-Stimulation mit äusserst schweren CC
F01F	O	Neuimplantation Kardioverter / Defibrillator (AICD), Ein-Kammer-Stimulation
F02A	O	Aggregatwechsel eines Kardioverters / Defibrillators (AICD), Zwei- oder Drei-Kammer-Stimulation
F02B	O	Aggregatwechsel Kardioverters / Defibrillators (AICD), Ein-Kammer-Stimulation
F03A	O	Herzklappeneingriff mit Herz-Lungen-Maschine, mit komplizierender Prozedur oder Herzschrittmacher mit bestimmtem Herzklappenersatz
F03B	O	Herzklappeneingriff mit Herz-Lungen-Maschine, mit komplizierender Prozedur oder Herzschrittmacher, oder Dreifacheingriff oder Alter < 1 J. oder mit tiefer Hypothermie oder Bioprothese und bestimmtem Herzklappenersatz
F03C	O	Herzklappeneingriff mit Herz-Lungen-Maschine, mit Dreifacheingriff oder Alter < 1 J. od. mit tiefer Hypothermie od. Bioprothese, od. Zweifacheingriff mit angeb. Herzfehler od. best. Eingriff od. Alter < 16 J. mit äuss. schw. CC
F03D	O	Herzklappeneingriff mit Herz-Lungen-Maschine und Zweifacheingriff mit angeb. Herzfehler oder bestimmtem Eingriff oder Alter < 16 J.
F03E	O	Herzklappeneingriff mit Herz-Lungen-Maschine
F04Z	O	Aufwendige mehrzeitige Prozeduren oder komplexe Vakuumbehandlung mit best. Eingriff oder Gewebetransplantation mit mikrovaskulärer Anastomosierung bei Krankheiten und Störungen des Kreislaufsystems
F06A	O	Koronare Bypass-Operation, mit mehrzeitigen komplexen OR Prozeduren oder komplizierender Prozedur oder Implantation eines Herzschrittmachers
F06B	O	Koronare Bypass-Operation, mit aufwendigem Gefässeingriff oder komplexer Diagnose mit bestimmtem Eingriff
F06C	O	Koronare Bypass-Operation, mit bestimmtem Eingriff oder äusserst schwere CC
F06D	O	Koronare Bypass-Operation
F12A	O	Implantation eines Herzschrittmachers mit einer Drei- oder Zwei-Kammer-Stimulation mit komplexem Eingriff oder Alter < 16 Jahre oder bestimmter Prozedur
F12B	O	Implantation eines Herzschrittmachers mit äusserst schweren CC
F12C	O	Implantation eines Herzschrittmachers mit einer Drei-Kammer-Stimulation
F12D	O	Implantation eines Herzschrittmachers mit einer Zwei-Kammer-Stimulation oder einem sondenlosen System
F12E	O	Implantation eines Herzschrittmachers mit einer Ein-Kammer-Stimulation
F13A	O	Amputation bei Kreislauferkrankungen an oberer Extremität und Zehen mit äusserst schweren CC oder komplexer Arthrodes am Fuss und mehrzeitigen Revisions- oder Rekonstruktionseingriffen oder Gefässeingriff
F13B	O	Amputation bei Kreislauferkrankungen an oberer Extremität und Zehen mit äusserst schweren CC oder komplexer Arthrodes am Fuss
F13C	O	Amputation bei Kreislauferkrankungen an oberer Extremität und Zehen oder verschiedene Eingriffe bei Diabetes mellitus mit Komplikationen
F17A	O	Wechsel eines Herzschrittmachers, Mehrkammersystem
F17B	O	Wechsel eines Herzschrittmachers, Einkammersystem
F18A	O	Revision eines Herzschrittmachers oder Kardioverters / Defibrillators (AICD) ohne Aggregatwechsel, mit äusserst schweren CC oder bestimmtem Eingriff oder Alter < 16 Jahre
F18B	O	Revision eines Herzschrittmachers oder Kardioverters / Defibrillators (AICD) ohne Aggregatwechsel, Alter > 15 Jahre
F19Z	O	Andere perkutan-transluminale Intervention an Herz, Aorta und Lungengefässen

DRG	Part.	Beschreibung
F21A	O	Andere OR Prozeduren bei Kreislauferkrankungen mit äusserst schweren CC und Vakuumbehandlung oder grossflächiger Spalthauttransplantation
F21B	O	Andere OR Prozeduren bei Kreislauferkrankungen mit äusserst schweren CC
F21C	O	Andere OR-Prozeduren bei Kreislauferkrankungen
F24A	O	Perkutane Koronarangioplastie (PTCA) mit mehrzeitigem Eingriff oder komplizierenden Prozeduren, und äusserst schwere CC
F24B	O	Perkutane Koronarangioplastie (PTCA) mit mehrzeitigem Eingriff oder komplizierenden Prozeduren oder bestimmter Diagnose mit äusserst schweren CC
F24C	O	Perkutane Koronarangioplastie (PTCA) mit drei oder mehr Stents oder komplexer Prozedur
F24D	O	Perkutane Koronarangioplastie (PTCA) mit zwei Stents
F24E	O	Perkutane Koronarangioplastie (PTCA) mit komplizierender Diagnose oder Alter < 16 Jahre
F24F	O	Perkutane Koronarangioplastie (PTCA), Alter > 15 Jahre
F28A	O	Amputation bei Kreislauferkrankungen ausser an oberer Extremität und Zehen mit zusätzlichem Gefässeingriff oder mit Hauttransplantation und mit äusserst schw. CC
F28B	O	Amputation bei Kreislauferkrankungen ausser an oberer Extremität und Zehen, mit äusserst schweren CC
F28C	O	Amputation bei Kreislauferkrankungen ausser an oberer Extremität und Zehen
F30Z	O	Operation bei komplexem angeborenen Herzfehler oder Hybridchirurgie bei Kindern
F31A	O	Andere kardiovaskuläre Eingriffe mit Herz-Lungen-Maschine, mit komplizierender Prozedur oder Alter < 1 Jahr oder grossem Gefässeingriff, und äusserst schwere CC
F31B	O	Andere kardiovaskuläre Eingriffe mit Herz-Lungen-Maschine, mit komplizierender Prozedur oder Alter < 1 Jahr oder grossem Gefässeingriff
F31C	O	Andere kardiovaskuläre Eingriffe mit Herz-Lungen-Maschine, Alter > 0 Jahre
F33A	O	Grosse rekonstruktive Gefässeingriffe ohne Herz-Lungen-Maschine, mit Mehretagen- od. Aorteneingriff od. Reoperation mit äusserst schw. CC od. Intensivmedizinische Komplexbehandlung > 196/184 Aufwandspunkte u. komplexer Eingriff
F33B	O	Grosse rekonstruktive Gefässeingriffe ohne Herz-Lungen-Maschine, mit Mehretagen- oder Aorteneingriff oder Reoperation mit äusserst schweren CC oder Intensivmedizinische Komplexbehandlung > 196/184 Aufwandspunkte
F33C	O	Grosse rekonstruktive Gefässeingriffe ohne Herz-Lungen-Maschine, mit Mehretagen- oder Aorteneingriff oder Reoperation, mit komplexem Eingriff
F33D	O	Grosse rekonstruktive Gefässeingriffe ohne Herz-Lungen-Maschine, mit Mehretagen- oder Aorteneingriff oder Reoperation
F34A	O	Andere grosse rekonstruktive Gefässeingriffe ohne Herz-Lungen-Maschine mit mehrzeitigen Prozeduren oder bestimmte Eingriffe, und äusserst schwere CC
F34B	O	Andere grosse rekonstruktive Gefässeingriffe ohne Herz-Lungen-Maschine mit mehrzeitigen Prozeduren oder bestimmtem Eingriff
F34C	O	Andere grosse rekonstruktive Gefässeingriffe ohne Herz-Lungen-Maschine mit äusserst schweren CC
F34D	O	Andere grosse rekonstruktive Gefässeingriffe ohne Herz-Lungen-Maschine
F35A	O	Andere kardiothorakale Eingriffe oder plastische Rekonstruktionen an der Brustwand, mit Herz-Lungen-Maschine
F35B	O	Andere kardiothorakale Eingriffe oder plastische Rekonstruktionen an der Brustwand oder extrakorporelle Zirkulation
F36A	O	Intensivmedizinische Komplexbehandlung > 784/1380 Aufwandspunkte oder hochkomplexem Eingriff und Beatmung > 95 Std. mit bestimmter Konstellation
F36B	O	Intensivmedizinische Komplexbehandlung > 392/552 Pkt. mit komplexer OR Prozedur od. Intensivmed. Komplexbeh. > 980/1104 Pkt. oder komplexer Gefässeingriff mit Herz-Lungen-Maschine
F36C	O	Intensivmedizinische Komplexbehandlung > 392/552 Pkt. oder Intensivmed. Komplexbehandlung > 196/360 Pkt. mit komplexer OR Prozedur oder komplexem Eingriff
F36D	O	Intensivmedizinische Komplexbehandlung > 196/360 Aufwandspunkte
F39A	O	Unterbindung und Stripping von Venen mit bestimmtem beidseitigem Eingriff mit Ulzeration oder mit schweren CC
F39B	O	Unterbindung und Stripping von Venen mit bestimmtem beidseitigem Eingriff
F39C	O	Unterbindung und Stripping von Venen
F41A	A	Invasive kardiologische Diagnostik bei akutem Myokardinfarkt mit äusserst schweren CC
F41B	A	Invasive kardiologische Diagnostik bei akutem Myokardinfarkt
F49A	A	Invasive kardiologische Diagnostik ausser bei akutem Myokardinfarkt mit komplexem Eingriff oder mit komplizierender Diagnose und äusserst schwere CC, oder komplizierender Prozedur
F49B	A	Invasive kardiologische Diagnostik ausser bei akutem Myokardinfarkt mit äusserst schweren CC oder Alter < 14 Jahre
F49C	A	Invasive kardiologische Diagnostik ausser bei akutem Myokardinfarkt mit komplexem Eingriff oder mit komplizierender Diagnose
F49D	A	Invasive kardiologische Diagnostik ausser bei akutem Myokardinfarkt, Alter > 13 Jahre
F49E	A	Invasive kardiologische Diagnostik ausser bei akutem Myokardinfarkt, 2 Belegungstage oder bestimmte Verfahren
F49F	A	Invasive kardiologische Diagnostik ausser bei akutem Myokardinfarkt, ein Belegungstag ohne bestimmten Verfahren
F50A	O	Ablative Massnahmen bei Tachyarrhythmie mit bestimmter Ablation und komplexem Eingriff, Alter < 16 Jahre
F50B	O	Ablative Massnahmen bei Tachyarrhythmie mit bestimmter Ablation, Alter > 15 Jahre
F50C	O	Ablative Massnahmen bei Tachyarrhythmie mit komplexem Eingriff, Alter > 15 Jahre
F50D	O	Ablative Massnahmen bei Tachyarrhythmie, Alter > 15 Jahre
F51A	O	Endovaskuläre Implantation von Stent-Prothesen an der Aorta mit Implantation von bestimmten Stent-Prothesen
F51B	O	Endovaskuläre Implantation von Stent-Prothesen an der Aorta
F59A	O	Komplexe oder mässig komplexe Gefässeingriffe mit mehrzeitigen Eingriffen oder VAC
F59B	O	Komplexe oder mässig komplexe Gefässeingriffe und äusserst schwere CC oder komplizierender Prozedur
F59C	O	Komplexe oder mässig komplexe Gefässeingriffe mit mehrzeitigem endovaskulärem Eingriff

DRG	Part.	Beschreibung
F59D	O	Komplexe oder mässig komplexe Gefässeingriffe mit bestimmtem endovaskulärem Eingriff
F59E	O	Komplexe oder mässig komplexe Gefässeingriffe mit bestimmten Verfahren oder Alter < 16 Jahre
F59F	O	Komplexe oder mässig komplexe Gefässeingriffe mit mehrfacher Stenteinlage oder komplizierender Diagnose oder bestimmter Prozedur
F59G	O	Komplexer oder mässig komplexer Gefässeingriff
F60A	M	Akuter Myokardinfarkt ohne invasive kardiologische Diagnostik mit äusserst schweren CC
F60B	M	Akuter Myokardinfarkt ohne invasive kardiologische Diagnostik
F61A	M	Infektiöse Endokarditis mit komplizierender Diagnose oder komplizierender Prozedur oder invasive kardiologische Diagnostik
F61B	M	Infektiöse Endokarditis
F62A	M	Herzinsuffizienz und Schock mit äusserst schweren CC, mit Dialyse oder Reanimation oder komplizierender Diagnose
F62B	M	Herzinsuffizienz und Schock mit äusserst schweren CC
F62C	M	Herzinsuffizienz und Schock
F63A	M	Venenthrombose mit schweren CC
F63B	M	Venenthrombose
F64Z	M	Hautulkus bei Kreislauferkrankungen
F66Z	M	Koronararteriosklerose
F67A	M	Hypertonie mit äusserst schweren CC und mehr als ein Belegungstag
F67B	M	Hypertonie
F68A	M	Angeborene Herzkrankheit, Alter < 16 Jahre
F68B	M	Angeborene Herzkrankheit, Alter > 15 Jahre
F69A	M	Herzklappenerkrankungen mit äusserst schweren CC
F69B	M	Herzklappenerkrankungen
F70A	M	Schwere Arrhythmie und Herzstillstand, mit äusserst schweren CC
F70B	M	Schwere Arrhythmie und Herzstillstand
F71A	M	Nicht schwere kardiale Arrhythmie und Erregungsleitungsstörungen, Koronararteriosklerose und instabile Angina pectoris, mit äusserst schweren CC
F71B	M	Nicht schwere kardiale Arrhythmie und Erregungsleitungsstörungen mit schweren CC
F72A	M	Instabile Angina pectoris mit äusserst schweren CC oder komplizierender Diagnose oder Alter < 16 Jahre
F72B	M	Instabile Angina pectoris, Alter > 15 Jahre
F73A	M	Synkope und Kollaps, mit äusserst schweren CC
F73B	M	Synkope und Kollaps
F74Z	M	Thoraxschmerz
F75A	M	Andere Krankheiten des Kreislaufsystems mit Intensivmedizinischer Komplexbehandlung oder IMC Komplexbehandlung > 196/184 Aufwandspunkte
F75B	M	Andere Krankheiten des Kreislaufsystems mit äusserst schweren CC, Alter > 17 Jahre
F75C	M	Andere Krankheiten des Kreislaufsystems oder Gefässeingriff, Alter < 18 Jahre
F75D	M	Andere Krankheiten des Kreislaufsystems oder Gefässeingriff, Alter > 17 Jahre
F90A	O	IMC Komplexbehandlung > 392/552 Aufwandspunkte oder bestimmte IntK mit IMCK Aufwandspunkten mit komplexer OR Prozedur
F90B	O	IMC Komplexbehandlung > 392/552 Aufwandspunkte oder bestimmte IntK mit IMCK Aufwandspunkten
F95A	O	Interventioneller Verschluss eines Atrium- oder Ventrikelseptumdefekts, Alter < 18 Jahre
F95B	O	Interventioneller Verschluss eines Atrium- oder Ventrikelseptumdefekts, Alter > 17 Jahre
F98A	O	Endovaskuläre Implantation eines Herzklappenersatzes, mit aortokoronarem Bypass oder IntK > 196 /360 Aufwandspunkte
F98B	O	Endovaskuläre Implantation eines Herzklappenersatzes mit Impl. eines Herzschrittmachers / Graft oder Alter < 16 Jahre
F98C	O	Endovaskuläre Implantation eines Herzklappenersatzes, Alter > 15 Jahre

MDC 06 Krankheiten und Störungen der Verdauungsorgane

DRG	Part.	Beschreibung
G02A	O	Eingriffe oder komplizierende Diagnose an Dünn- und Dickdarm mit äusserst schweren CC
G02B	O	Komplexer Eingriff oder mit anderem Eingriff an Magen, Ösophagus und Duodenum und angeborener Fehlbildung, Alter < 2 Jahre
G03A	O	Grosse Eingriffe an Magen, Ösophagus und Duodenum mit hochkomplexem Eingriff oder komplizierender Prozedur oder bei bestimmter bösartiger Neubildung
G03B	O	Grosse Eingriffe an Magen, Ösophagus und Duodenum ausser bei bestimmter bösartiger Neubildung
G04Z	O	Adhäsiolyse am Peritoneum, Alter < 4 Jahre oder mit äusserst schweren CC oder kleine Eingriffe an Dünn- und Dickdarm mit äusserst schweren CC
G07Z	O	Kleine Eingriffe an Dünn- und Dickdarm
G09A	O	Eingriffe bei Hernien mit äusserst schweren CC, mehr als ein Belegungstag
G09B	O	Beidseitige Eingriffe bei Leisten- und Schenkelhernien, mehr als ein Belegungstag
G09C	O	Eingriffe bei Hernien mit Transplantat, mehr als ein Belegungstag
G09D	O	Eingriffe bei Hernien, mehr als ein Belegungstag
G09E	O	Eingriffe bei Leisten- und Schenkelhernien, ein Belegungstag
G10Z	O	Bestimmte Eingriffe an hepatobiliärem System, Pankreas, Milz
G11A	O	Pyloromyotomie oder Anoproktoplastik und Rekonstruktion von Anus und Sphinkter, Alter < 10 Jahre

DRG	Part.	Beschreibung
G11B	O	Pyloromyotomie oder Anoproktoplastik und Rekonstruktion von Anus und Sphinkter mit aufwendigem Eingriff, Alter > 9 Jahre
G11C	O	Pyloromyotomie oder Anoproktoplastik und Rekonstruktion von Anus und Sphinkter, Alter > 9 Jahre
G12A	O	Andere OR Prozeduren an den Verdauungsorganen mit komplexer OR-Prozedur und äusserst schwere CC
G12B	O	Andere OR-Prozeduren an den Verdauungsorganen mit mässig komplexer OR-Prozedur
G12C	O	Andere OR Prozeduren an den Verdauungsorganen
G13Z	O	Andere Eingriffe an Darm oder Enterostoma mit äusserst schweren CC
G16Z	O	Komplexe Rektumresektion oder Eviszeration des kl. Beckens oder Eingriff bei bösartiger Neubildung oder Strahlentherapie mit grossem abdominellen Eingriff
G17Z	O	Andere Rektumresektion ohne bestimmten Eingriff
G18A	O	Eingriffe an Dünn- u. Dickdarm oder anderer Eingriff an Magen, Ösophagus u. Duodenum ohne Strahlenth., mit hochkomplexem Eingriff od. kompl. Diagn. od. kompliz. Proz. od. äusserst schwere CC
G18B	O	Eingriffe an Dünn- u. Dickdarm oder anderer Eingriff an Magen, Ösophagus u. Duodenum ohne Strahlentherapie
G19A	O	Andere Eingriffe an Magen, Ösophagus und Duodenum mit komplizierender Prozedur oder bei bösartiger Neubildung oder mit äusserst schweren CC
G19B	O	Andere Eingriffe an Magen, Ösophagus und Duodenum ausser bei bösartiger Neubildung, mit komplexem Eingriff oder Alter < 16 Jahre
G19C	O	Andere Eingriffe an Magen, Ösophagus und Duodenum ausser bei bösartiger Neubildung, Alter > 15 Jahre
G21A	O	Adhäsiolyse am Peritoneum oder andere Eingriffe am Darm, Alter < 16 Jahre oder Ileostomie/Kolostomie
G21B	O	Adhäsiolyse am Peritoneum oder andere Eingriffe am Darm/Enterostomie, Alter > 15 Jahre
G22A	O	Appendektomie bei Peritonitis mit schweren CC und Alter < 16 Jahre, mehr als ein Belegungstag
G22B	O	Appendektomie bei Peritonitis oder äusserst schwere CC, Alter > 15 Jahre, mehr als ein Belegungstag
G22C	O	Appendektomie, mehr als ein Belegungstag
G22D	O	Appendektomie, ein Belegungstag
G26A	O	Andere Eingriffe am Anus mit komplexem Eingriff oder Alter < 16 Jahre
G26B	O	Andere Eingriffe am Anus, Alter > 15 Jahre
G29A	O	Andere Strahlentherapie bei Krankheiten und Störungen der Verdauungsorgane, mehr als ein Belegungstag, mit äusserst schweren CC
G29B	O	Andere Strahlentherapie bei Krankheiten und Störungen der Verdauungsorgane, mehr als ein Belegungstag
G33Z	O	Mehrzeitige komplexe OR Prozeduren bei Krankheiten und Störungen der Verdauungsorgane
G35Z	O	Komplexe Vakuumbehandlung bei Krankheiten und Störungen der Verdauungsorgane oder komplexe Diagnose mit komplexem Eingriff
G37Z	O	Multiviszeraler Eingriff bei Krankheiten und Störungen der Verdauungsorgane oder Intensivmedizinische Komplexbehandlung > 196/360 Aufwandspunkte
G38Z	O	Komplizierende Prozeduren oder Intensivmedizinische KBH > 196/360 Punkte od. best. VAC, mit bestimmtem operativen Eingriff bei Krankheiten und Störungen der Verdauungsorgane
G40Z	A	Komplizierende Prozeduren mit bestimmtem endoskopischen Eingriff bei schweren Krankheiten der Verdauungsorgane
G46A	A	Kompl. Gastroskopie mit äusserst schw. CC oder kompliz. Proz. bei schw. Erkrankung, oder äusserst schw. CC oder kompl. Gastroskopie verbunden mit kompliz. Eingriff, Alter < 15 Jahre
G46B	A	Kompl. Gastroskopie verbunden mit kompliz. Eingriff oder äusserst schw. CC, Alter > 14 Jahre, oder schw. Erkrankung der Verdauungsorgane und Alter < 15 Jahre
G46C	A	Gastroskopie oder endoskopisches Antirefluxverfahren
G48A	A	Koloskopie mit schweren CC oder komplizierendem Eingriff oder Alter < 15 Jahre mit bestimmter Diagnose oder komplizierender Prozedur, mehr als ein Belegungstag
G48B	A	Koloskopie mit schweren CC oder komplizierendem Eingriff oder Alter < 15 Jahre, mehr als ein Belegungstag
G48C	A	Koloskopie mit schweren CC oder komplizierendem Eingriff oder Alter > 16 Jahre, mehr als ein Belegungstag
G48D	A	Koloskopie mit schweren CC oder komplizierendem Eingriff oder Alter < 15 Jahre, mit komplizierender Diagnose, ein Belegungstag
G60A	M	Bösartige Neubildung der Verdauungsorgane, mehr als ein Belegungstag mit äusserst schweren CC
G60B	M	Bösartige Neubildung der Verdauungsorgane
G64A	M	Entzündliche Darmerkrankung oder andere schwere Erkrankungen der Verdauungsorgane, mit äusserst schweren CC
G64B	M	Entzündliche Darmerkrankung, Alter < 18 Jahre
G64C	M	Entzündliche Darmerkrankung, Alter > 17 Jahre
G67A	M	Ulkerkrankung mit gastrointest. Blutung mehr als ein BT und äusserst schw. CC, oder best. Diagnose mit Dialyse od. Alter < 3 J. od. Para-/Tetrapl., od. IntK > 196/119 Pkt. od. IMCK > 196/184 Pkt.
G67B	M	Verschiedene Erkrankungen der Verdauungsorgane oder gastrointestinale Blutung oder Ulkerkrankung, mit Dialyse oder Alter < 3 Jahre oder Para-/Tetraplegie
G67C	M	Verschiedene Erkrankungen der Verdauungsorgane oder gastrointestinale Blutung oder Ulkerkrankung
G70A	M	Andere schwere Erkrankungen der Verdauungsorgane ohne äusserst schwere CC oder kutaneoperitonealer Katheter, Alter < 16 Jahre
G70B	M	Andere schwere Erkrankungen der Verdauungsorgane ohne äusserst schwere CC oder kutaneoperitonealer Katheter, Alter > 15 Jahre
G71A	M	Andere mässig schwere Erkrankungen der Verdauungsorgane, Alter < 16 Jahre
G71B	M	Andere mässig schwere Erkrankungen der Verdauungsorgane, Alter > 15 Jahre
G72A	M	Andere leichte bis moderate Erkrankungen der Verdauungsorgane oder Abdominalschmerz oder mesenteriale Lymphadenitis, mehr als ein Belegungstag mit äusserst schweren CC
G72B	M	Andere leichte bis moderate Erkrankungen der Verdauungsorgane oder Abdominalschmerz oder mesenteriale Lymphadenitis, mehr als ein Belegungstag und bestimmtem Eingriff

DRG	Part.	Beschreibung
G72C	M	Andere leichte bis moderate Erkrankungen der Verdauungsorgane oder Abdominalschmerz oder mesenteriale Lymphadenitis, mehr als ein Belegungstag
G72D	M	Andere leichte bis moderate Erkrankungen der Verdauungsorgane oder Abdominalschmerz oder mesenteriale Lymphadenitis, ein Belegungstag

MDC 07 Krankheiten und Störungen an hepatobiliärem System und Pankreas

DRG	Part.	Beschreibung
H01A	O	Eingriffe an Pankreas und Leber mit komplexem Eingriff oder Intensivmedizinischer Komplexbehandlung > 196/360 Aufwandspunkte oder äusserst schwere CC
H01B	O	Eingriffe an Pankreas und Leber und portosystemische Shuntoperationen mit grossem Eingriff oder Strahlentherapie
H05A	O	Laparotomie und mässig komplexe Eingriffe an Gallenblase und Gallenwegen mit komplexem Eingriff
H05B	O	Laparotomie und mässig komplexe Eingriffe an Gallenblase und Gallenwegen
H06Z	O	Andere OR-Prozeduren an hepatobiliärem System und Pankreas
H07A	O	Bestimmte Cholezystektomie mit bösartiger Neubildung oder komplexer Diagnose oder ERCP
H07B	O	Bestimmte Cholezystektomie, oder Cholezystektomie bei bösartiger Neubildung oder komplexer Diagnose oder ERCP
H07C	O	Cholezystektomie
H09A	O	Eingriffe an Pankreas und Leber und portosystemische Shuntoperationen, ohne grossen Eingriff, ohne Strahlentherapie, mit äusserst schweren CC
H09B	O	Eingriffe an Pankreas und Leber und portosystemische Shuntoperationen, ohne grossen Eingriff, ohne Strahlentherapie, bei bösartiger Neubildung oder mit bestimmtem Pankreaseingriff
H09C	O	Eingriffe an Pankreas und Leber und portosystemische Shuntoperationen, ohne grossen Eingriff, ohne Strahlentherapie
H12A	O	Verschiedene Eingriffe am hepatobiliären System mit äusserst schweren CC oder komplexem Eingriff
H12B	O	Verschiedene Eingriffe am hepatobiliären System
H16Z	O	Andere Strahlentherapie bei Krankheiten und Störungen an hepatobiliärem System und Pankreas
H33Z	O	Mehrzeitige komplexe OR Prozeduren oder komplexe Vakuumbehandlung oder VAC mit bestimmtem Eingriff oder Beatmung > 95 Std. mit IntK > 196/360 Aufwandspunkte
H41A	A	ERCP mit äusserst schweren CC oder photodynamische Therapie mit IntK/IMCK > 196/360 Aufwandspunkte
H41B	A	ERCP mit äusserst schweren CC oder photodynamische Therapie
H41C	A	ERCP mit schweren CC oder BNB oder Alter < 3 Jahre
H41D	A	ERCP, Alter > 2 Jahre
H60A	M	Leberzirrhose und bestimmte nichtinfektiöse Hepatitiden oder endoskopische Eingriffe am Ösophagus, mit IntK /IMCK > 360 Aufwandspunkte od. Leberkomplexbeh. ab 14 BT, mehr als ein Belegungstag
H60B	M	Leberzirrhose und bestimmte nichtinfektiöse Hepatitiden oder endoskopische Eingriffe am Ösophagus, mit äusserst schweren CC, mehr als ein Belegungstag
H60C	M	Leberzirrhose und bestimmte nichtinfektiöse Hepatitiden oder endoskopische Eingriffe am Ösophagus, mehr als ein Belegungstag
H60D	M	Leberzirrhose und bestimmte nichtinfektiöse Hepatitiden oder endoskopische Eingriffe am Ösophagus, ein Belegungstag
H61A	M	Bösartige Neubildung an hepatobiliärem System und Pankreas, mehr als ein Belegungstag mit äusserst schweren CC oder Evaluationsaufenthalt vor Lebertransplantation
H61B	M	Bösartige Neubildung an hepatobiliärem System und Pankreas
H62A	M	Erkrankungen des Pankreas ausser bösartige Neubildung mit äusserst schweren CC und mehr als ein Belegungstag
H62B	M	Erkrankungen des Pankreas ausser bösartige Neubildung
H63A	M	Erkrankungen der Leber ausser BNB, Leberzirrhose u. bestimmte nichtinfektiöse Hepatitiden od. Evaluationsaufenthalt vor Lebertransplantation mit äuss. schw. CC od. kompliz. Prozedur, und komplexe Diagnose, mehr als ein Belegungstag
H63B	M	Erkrankungen der Leber ausser BNB, Leberzirrhose und bestimmte nichtinfektiöse Hepatitiden oder Evaluationsaufenthalt vor Lebertransplantation mit äuss. schw. CC oder kompliz. Prozedur, mehr als ein Belegungstag
H63C	M	Erkrankungen der Leber ausser bösartige Neubildung, Leberzirrhose und bestimmte nichtinfektiöse Hepatitiden oder Evaluationsaufenthalt vor Lebertransplantation, Alter < 16 J.
H63D	M	Erkrankungen der Leber ausser bösartige Neubildung, Leberzirrhose und bestimmte nichtinfektiöse Hepatitiden oder Evaluationsaufenthalt vor Lebertransplantation, Alter > 15 J.
H64A	M	Erkrankungen von Gallenblase und Gallenwegen mit äusserst schweren CC oder komplizierender Prozedur
H64B	M	Erkrankungen von Gallenblase und Gallenwegen

MDC 08 Krankheiten und Störungen an Muskel-Skelett-System und Bindegewebe

DRG	Part.	Beschreibung
I02A	O	Hochaufw. Gewebe- / Hauttransplant., ausser an der Hand od. vierz. best. OR-Proz. od. mikrovaskulärer Ingr., mit kompliz. Proz., Ingr. an mehreren Lokalisationen od. mit schw. Weichteilschaden, mit äuss. schw. CC od. IntK/IMCK > 196/184 Pkt.
I02B	O	Hochaufwendige Gewebe- / Hauttransplantation, ausser an der Hand od. vierz. best. OR-Proz. od. mikrovaskulärer Eingriff, ohne komplizierender Proz., Eingriff an mehreren Lokalisationen od. schw. Weichteilschaden, mit äuss. schw. CC

DRG	Part.	Beschreibung
I03A	O	Revision od. Ersatz des Hüftgelenkes mit kompliz. Diagn. od. Arthrodese od. Alter < 16 J. od. beids. Eingriffe od. mehrere grosse Eingriffe an Gelenken der unteren Extrem. mit kompl. Eingriff, mit äuss. schw. CC od. bösartiger Neubildung
I03B	O	Revision od. Ersatz des Hüftgelenkes mit kompliz. Diagnose od. Arthrodese od. Alter < 16 Jahre od. beidseitige Eingriffe od. mehrere grosse Eingriffe an Gelenken der unteren Extrem. mit komplexem Eingriff
I04A	O	Revision oder Ersatz des Kniegelenkes mit komplizierender Diagnose oder Arthrodese und bestimmtem Prothesenwechsel
I04B	O	Revision oder Ersatz des Kniegelenkes mit komplizierender Diagnose oder Arthrodese
I05A	O	Gelenkersatz oder Revision an den oberen Extremitäten mit äusserst schweren CC oder bestimmtem beidseitigen Eingriff oder Eingriff an mehreren Lokalisationen
I05B	O	Gelenkersatz oder Revision an den oberen Extremitäten mit komplexem Eingriff
I05C	O	Gelenkersatz oder Revision an den oberen Extremitäten
I06A	O	Komplexe Eingriffe an der Wirbelsäule mit hochkomplexem Korrekturingriff oder mehrzeitige komplexe OR Prozedur oder geriatrische Akutreha ab 14 BT od. IntK > 196/184 Pkt.
I06B	O	Komplexe Eingriffe an der Wirbelsäule mit sehr komplexem Korrekturingriff, Alter < 16 Jahre mit äuss. schw. CC oder IMCK > 196/184 Aufwandspunkte
I06C	O	Komplexe Eingriffe an der Wirbelsäule mit komplexem Korrekturingriff
I07A	O	Amputation mit äusserst schweren CC
I07B	O	Amputation
I08A	O	Andere Eingriffe an Hüftgelenk und Femur, äusserst schwere CC mit Mehrfacheingriff oder komplexer Prozedur, oder komplexe Diagnose, Alter < 12 Jahre
I08B	O	Andere Eingriffe an Hüftgelenk und Femur, äusserst schwere CC mit Mehrfacheingriff oder komplexer Prozedur, oder komplexe Diagnose, Alter > 11 Jahre
I08C	O	Andere Eingriffe an Hüftgelenk und Femur mit Mehrfacheingriff, komplexer Prozedur, komplexer Diagnose oder bestimmtem Eingriff oder äusserst schwere CC
I08D	O	Andere Eingriffe an Hüftgelenk und Femur
I09A	O	Wirbelkörperfusion mit äusserst schweren CC oder komplexem Eingriff oder IntK / IMCK > 196/184 Aufwandspunkte
I09B	O	Komplexe Wirbelkörperfusion oder bestimmte Diagnose, Alter < 18 Jahre
I09C	O	Komplexe Wirbelkörperfusion oder bestimmte Diagnose, Alter > 17 Jahre, oder intraoperativem Monitoring oder Alter < 18 Jahre
I09D	O	Wirbelkörperfusion, Alter > 17 Jahre
I10A	O	Andere Eingriffe an der Wirbelsäule oder Halotraktion mit äusserst schweren CC oder bestimmtem Kombinationseingriff
I10B	O	Andere Eingriffe an der Wirbelsäule mit bestimmtem Eingriff oder Halotraktion oder Alter < 16 Jahre oder komplexe Diagnose
I10C	O	Andere Eingriffe an der Wirbelsäule, Alter > 15 Jahre
I11A	O	Rekonstruktion bei Fehlbildung oder Verlängerung von Extremitäten, Alter < 18 Jahre
I11B	O	Rekonstruktion bei Fehlbildung oder Verlängerung von Extremitäten, Alter > 17 Jahre
I12A	O	Knochen- und Gelenkinfektion / -entzündung mit verschiedenen Eingriffen am Muskel-Skelett-System und Bindegewebe mit äusserst schweren CC
I12B	O	Knochen- und Gelenkinfektion / -entzündung mit verschiedenen Eingriffen am Muskel-Skelett-System und Bindegewebe mit schweren CC oder Revision des Kniegelenkes
I12C	O	Knochen- und Gelenkinfektion / -entzündung mit verschiedenen Eingriffen am Muskel-Skelett-System und Bindegewebe
I13A	O	Eingriffe an Humerus, Tibia, Fibula und Sprunggelenk, mit Mehrfacheingriff, bestimmtem beidseitigen Eingriff, komplexer Prozedur/Diagnose, mit Eingriff an mehreren Lokalisationen oder bestimmter Prozedur
I13B	O	Eingriffe an Humerus, Tibia, Fibula und Sprunggelenk, mit Mehrfacheingriff, bestimmtem beidseitigen Eingriff oder komplexer Prozedur/Diagnose
I13C	O	Eingriffe an Humerus, Tibia, Fibula und Sprunggelenk mit komplizierendem Eingriff, Alter < 16 Jahre
I13D	O	Eingriffe an Humerus, Tibia, Fibula und Sprunggelenk mit komplizierendem Eingriff, Alter > 15 Jahre
I13E	O	Eingriffe an Humerus, Tibia, Fibula und Sprunggelenk
I14Z	O	Revision eines Amputationsstumpfes
I15A	O	Operationen am Hirn- und Gesichtsschädel, Alter < 16 Jahre
I15B	O	Operationen am Hirn- und Gesichtsschädel, Alter > 15 Jahre
I17Z	O	Operationen am Gesichtsschädel
I18A	O	Arthroskopie einschliesslich Biopsie oder andere Eingriffe an Knochen oder Gelenken, mit bestimmtem Eingriff oder Alter < 16 Jahre
I18B	O	Arthroskopie einschliesslich Biopsie oder andere Eingriffe an Knochen oder Gelenken, Alter > 15 Jahre
I20A	O	Eingriffe am Fuss mit mehreren hochkomplexen Eingriffen oder mit hochkomplexem Eingriff mit komplexer Diagnose, mehr als ein Belegungstag
I20B	O	Eingriffe am Fuss mit mehreren komplexen Eingriffen oder mit hochkomplexem Eingriff mit komplexer Diagnose, mehr als ein Belegungstag, Alter < 16 Jahre
I20C	O	Eingriffe am Fuss mit komplexem Eingriff mit kompl. Diagnose, od. Osteomyelitis / Arthritis, Alter < 16 Jahre, mehr als ein BT
I20D	O	Eingriffe am Fuss mit mehreren komplexen Eingriffen od. mit hochkomplexem Eingriff mit komplexer Diagnose, Alter > 15 Jahre, mehr als ein BT
I20E	O	Eingriffe am Fuss, mit komplexem Eingriff od. Weichteilschaden mehr als ein Belegungstag, Alter > 15 Jahre, oder bestimmter Eingriff od. kompliz. Diagnose
I20F	O	Eingriffe am Fuss, mehr als ein Belegungstag, Alter < 16 Jahre

DRG	Part.	Beschreibung
I20G	O	Eingriffe am Fuss, mehr als ein Belegungstag, Alter > 15 Jahre
I20H	O	Eingriffe am Fuss, ein Belegungstag
I21A	O	Bestimmte Eingriffe an Hüftgelenk und Femur oder komplexe Eingriffe an Ellenbogengelenk und Unterarm, mit äusserst schweren CC
I21B	O	Bestimmte Eingriffe an Hüftgelenk und Femur oder komplexe Eingriffe an Ellenbogengelenk und Unterarm, mit komplexem Eingriff
I21C	O	Bestimmte Eingriffe an Hüftgelenk und Femur oder komplexe Eingriffe an Ellenbogengelenk und Unterarm
I22Z	O	Gewebe- / Hauttransplantation, ausser an der Hand mit schweren CC oder komplizierender Prozedur oder Eingriff an mehreren Lokalisationen oder schwerem Weichteilschaden
I23A	O	Bestimmte Eingriffe ausser an Hüftgelenk und Femur, mit komplizierendem Eingriff oder Alter < 12 Jahre
I23B	O	Bestimmte Eingriffe ausser an Hüftgelenk und Femur, Alter > 11 Jahre und bestimmtem Eingriff an der Wirbelsäule
I23C	O	Bestimmte Eingriffe ausser an Hüftgelenk und Femur, Alter > 11 Jahre
I27A	O	Eingriffe am Weichteilgewebe mit äusserst schweren CC und mehr als ein Belegungstag
I27B	O	Eingriffe am Weichteilgewebe, Alter < 16 Jahre
I27C	O	Eingriffe am Weichteilgewebe bei bösartiger Neubildung oder komplexer Eingriff, Alter > 15 Jahre
I27D	O	Eingriffe am Weichteilgewebe, Alter > 15 Jahre
I28A	O	Komplexe Eingriffe an Knochen oder Bindegewebe
I28B	O	Mässig komplexe Eingriffe an Knochen oder Bindegewebe
I28C	O	Anderer Eingriff an Knochen oder Bindegewebe
I29A	O	Komplexe Eingriffe an Skapula, Klavikula, Rippen oder Schulter mit bestimmtem Eingriff
I29B	O	Komplexe Eingriffe an Skapula, Klavikula, Rippen oder Schulter, plastische Rekonstruktion
I29C	O	Komplexe Eingriffe an Skapula, Klavikula, Rippen oder Schulter
I30A	O	Komplexe Eingriffe am Kniegelenk mit bestimmtem Eingriff oder Alter < 16 Jahre
I30B	O	Komplexe Eingriffe am Kniegelenk, Alter > 15 Jahre
I31Z	O	Mehrere komplexe Eingriffe an Ellenbogengelenk und Unterarm oder gelenkübergreifende Weichteildistraktion bei angeborenen Anomalien der Hand
I32A	O	Eingriffe an Handgelenk und Hand mit mehrzeitigem komplexen Eingriff, mehr als ein Belegungstag
I32B	O	Eingriffe an Handgelenk und Hand mit komplexem Eingriff od. kompliz. Diagnose, Alter < 6 Jahre und mehr als ein Belegungstag
I32C	O	Eingriffe an Handgelenk und Hand, Alter > 5 Jahre und mehr als ein Belegungstag
I32D	O	Eingriffe an Handgelenk und Hand, ein Belegungstag
I36Z	O	Beidseitige Implantation einer Endoprothese an Hüft- oder Kniegelenk
I43A	O	Implantation einer Endoprothese am Kniegelenk mit bestimmtem Prothesenwechsel
I43B	O	Implantation einer Endoprothese am Kniegelenk mit äusserst schweren CC oder vollständigem Prothesenwechsel mit Neuimplantation
I43C	O	Implantation einer Endoprothese am Kniegelenk
I44A	O	Implantation bei Wechsel einer Knieprothesen-Komponente
I44B	O	Implantation einer Knieprothesen-Komponente oder Entfernung einer Endoprothese am Kniegelenk
I45A	O	Implantation und Ersatz einer Bandscheibenendoprothese, mehr als ein Segment
I45B	O	Implantation und Ersatz einer Bandscheibenendoprothese, weniger als 2 Segmente
I46A	O	Implantation, Wechsel oder Revision einer Hüftendoprothese mit komplexem Eingriff und äusserst schwere CC oder Eingriff an mehreren Lokalisationen
I46B	O	Implantation, Wechsel oder Revision einer Hüftendoprothese mit äusserst schweren CC oder Eingriff an mehreren Lokalisationen
I46C	O	Implantation, Wechsel oder Revision einer Hüftendoprothese mit komplexem Eingriff
I46D	O	Implantation, Wechsel oder Revision einer Hüftendoprothese
I50Z	O	Gewebe- / Hauttransplantation, ausser an der Hand, ohne komplizierender Prozedur, ohne Eingriff an mehreren Lokalisationen
I54Z	O	Strahlentherapie bei Krankheiten und Störungen an Muskel-Skelett-System und Bindegewebe, weniger als 9 Bestrahlungen
I59Z	O	Anderer Eingriffe an den unteren Extremitäten und Humerus oder mässig komplexe Eingriffe an Ellenbogengelenk und Unterarm
I60A	M	Frakturen am Becken, Schenkelhals und Femur mit Para-/Tetraplegie oder Alter < 3 Jahre, mehr als ein Belegungstag
I60B	M	Frakturen am Becken, Schenkelhals und Femur, Alter > 2 Jahre und mehr als ein Belegungstag
I61A	M	Krankheiten und Störungen an Muskel-, Skelett- und Bindegewebe, Alter < 16 Jahre und ein Belegungstag
I61B	M	Krankheiten und Störungen an Muskel-, Skelett- und Bindegewebe, Alter > 15 Jahre und ein Belegungstag
I64A	M	Osteomyelitis mit äusserst schweren CC oder Alter < 2 Jahre, mehr als ein Belegungstag
I64B	M	Osteomyelitis, Alter < 16 Jahre und mehr als ein Belegungstag
I64C	M	Osteomyelitis, Alter > 15 Jahre und mehr als ein Belegungstag
I65A	M	Bösartige Neubildung des Bindegewebes einschliesslich pathologischer Fraktur, Alter < 16 Jahre oder mit äusserst schweren CC oder mit hochkomplexer Chemotherapie, mehr als ein Belegungstag
I65B	M	Bösartige Neubildung des Bindegewebes einschliesslich pathologischer Fraktur, Alter > 15 Jahre und mehr als ein Belegungstag
I66A	M	Anderer Erkrankungen des Bindegewebes mit äusserst schweren CC oder bestimmter Diagnose, mehr als ein Belegungstag
I66B	M	Anderer Erkrankungen des Bindegewebes und mehr als ein Belegungstag
I68A	M	Nicht operativ behandelte Erkrankungen und Verletzungen im Wirbelsäulenbereich mit äusserst schweren CC od. komplexer Diagnose mit äusserst schweren CC, und Diszitis oder infektiöser Spondylopathie, mehr als ein BT
I68B	M	Nicht operativ behandelte Erkrankungen und Verletzungen im Wirbelsäulenbereich mit äusserst schweren CC oder komplexer Diagnose mit schweren CC, mehr als ein Belegungstag

DRG	Part.	Beschreibung
I68C	M	Nicht operativ behandelte Erkrankungen und Verletzungen im Wirbelsäulenbereich mit schweren CC und mehr als ein Belegungstag
I68D	M	Nicht operativ behandelte Erkrankungen und Verletzungen im Wirbelsäulenbereich, Alter < 16 Jahre und mehr als ein Belegungstag
I68E	M	Nicht operativ behandelte Erkrankungen und Verletzungen im Wirbelsäulenbereich, Alter > 15 Jahre und mehr als ein Belegungstag
I69A	M	Knochenkrankheiten und Arthropathien, Alter < 16 Jahre und mehr als ein Belegungstag
I69B	M	Knochenkrankheiten und Arthropathien, Alter > 15 Jahre und mehr als ein Belegungstag
I71Z	M	Muskel- und Sehnenkrankungen oder Verstauchung, Zerrung und Luxation an Hüftgelenk, Becken und Oberschenkel, mehr als ein Belegungstag
I72Z	M	Entzündung von Sehnen, Muskeln und Schleimbeuteln mit schweren CC, mehr als ein Belegungstag
I73A	M	Nachbehandlung bei Erkrankungen des Bindegewebes, mit äusserst schweren CC oder Prothesenanpassung, mehr als ein Belegungstag
I73B	M	Nachbehandlung bei Erkrankungen des Bindegewebes, mehr als ein Belegungstag
I74A	M	Verletzungen an Unterarm, Handgelenk, Hand oder Fuss mit schweren CC, mehr als ein Belegungstag
I74B	M	Verletzungen an Unterarm, Handgelenk, Hand oder Fuss, mehr als ein Belegungstag
I75A	M	Schwere Verletzungen an oberen oder unteren Extremitäten mit äusserst schweren CC, mehr als ein Belegungstag
I75B	M	Schwere Verletzungen an oberen oder unteren Extremitäten oder Entzündungen von Sehnen, Muskeln und Schleimbeuteln, Alter < 16 Jahre und mehr als ein Belegungstag
I75C	M	Schwere Verletzungen an oberen oder unteren Extremitäten oder Entzündungen von Sehnen, Muskeln und Schleimbeuteln, Alter > 15 Jahre und mehr als ein Belegungstag
I76A	M	Andere Erkrankungen des Bindegewebes und äusserst schwere CC, mehr als ein Belegungstag
I76B	M	Andere Erkrankungen des Bindegewebes, mehr als ein Belegungstag
I77Z	M	Mässig schwere Verletzungen an oberen oder unteren Extremitäten, mehr als ein Belegungstag
I78Z	M	Leichte bis moderate Verletzungen an oberen oder unteren Extremitäten, mehr als ein Belegungstag
I79Z	M	Fibromyalgie, mehr als ein Belegungstag
I87Z	M	Krankheiten und Störungen an Muskel-, Skelett- und Bindegewebe mit IntK/IMCK > 196/184 Aufwandspkt.
I95Z	O	Implantation einer Tumorendoprothese od. mehrzeitig komplexe Proz. od. IntK/IMCK > 196/184 Pkt. mit komplexer Prozedur
I97A	A	Rheumatologische Komplexbehandlung bei Krankheiten und Störungen an Muskel-Skelett-System und Bindegewebe, ab 14 Behandlungstage
I97B	A	Rheumatologische Komplexbehandlung bei Krankheiten und Störungen an Muskel-Skelett-System und Bindegewebe, 7 bis 13 Behandlungstage
I98Z	O	Komplexe Vakuumbehandlung bei Krankheiten und Störungen an Muskel-Skelett-System und Bindegewebe

MDC 09 Krankheiten und Störungen an Haut, Unterhaut und Mamma

DRG	Part.	Beschreibung
J01A	O	Gewebetransplantation mit mikrovaskulärer Anastomosierung bei bösartigen Erkrankungen der Haut, Unterhaut und Mamma mit beidseitiger Prozedur oder komplexer Eingriff
J01B	O	Gewebetransplantation mit mikrovaskulärer Anastomosierung bei bösartigen Erkrankungen der Haut, Unterhaut und Mamma oder komplexer Eingriff
J02A	O	Hauttransplantation, Lappenplastik, ausgedehnte Lymphadenektomie, Gewebetransplantation mit mikrovaskulärer Anastomose mit komplexer Vakuumbehandlung od. äusserst schw. CC od. mehrzeitiger komplexer Eingriff od. Brachytherapie
J02B	O	Hauttransplantation, Lappenplastik, ausgedehnte Lymphadenektomie, Gewebetransplantation mit mikrovaskulärer Anastomose oder mehrzeitiger Eingriff
J03A	O	Eingriffe an der Haut der unteren Extremität bei Ulkus oder Infektion / Entzündung mit äusserst schweren CC
J03B	O	Eingriffe an der Haut der unteren Extremität bei Ulkus oder Infektion / Entzündung
J04Z	O	Eingriffe an der Haut der unteren Extremität ausser bei Ulkus oder Infektion / Entzündung
J06A	O	Bestimmte Mastektomie mit Prothesenimplantation und plastischer Operation bei bösartiger Neubildung
J06B	O	Mastektomie mit Prothesenimplantation und plastischer Operation bei bösartiger Neubildung
J07Z	O	Kleine Eingriffe an der Mamma mit axillärer Lymphknotenexzision oder mit schweren CC bei bösartiger Neubildung
J08A	O	Andere Hauttransplantation oder Debridement mit komplexer Diagnose oder mit zusätzlichem Eingriff an Kopf und Hals, mit äusserst schweren CC
J08B	O	Andere Hauttransplantation oder Debridement mit komplexer Diagnose oder mit zusätzlichem Eingriff an Kopf und Hals
J09A	O	Eingriffe bei Sinus pilonidalis und perianal, Alter < 16 Jahre
J09B	O	Eingriffe bei Sinus pilonidalis und perianal, Alter > 15 Jahre
J10Z	O	Plastische Operationen an Haut, Unterhaut und Mamma
J11A	O	Andere Eingriffe an Haut, Unterhaut und Mamma mit komplizierender Diagnose oder mässig komplexer Prozedur oder bei Para- / Tetraplegie oder komplexer OR-Prozedur
J11B	O	Andere Eingriffe an Haut, Unterhaut und Mamma
J14Z	O	Plastische Rekonstruktion der Mamma bei bösartiger Neubildung
J16Z	O	Beidseitige Mastektomie bei bösartiger Neubildung
J18A	O	Andere Strahlentherapie bei Krankheiten und Störungen an Haut, Unterhaut und Mamma mit bestimmter Prozedur, mehr als ein Belegungstag
J18B	O	Andere Strahlentherapie bei Krankheiten und Störungen an Haut, Unterhaut und Mamma, mehr als ein Belegungstag
J21Z	O	Andere Hauttransplantation oder Debridement mit Lymphknotenexzision oder schwere CC

DRG	Part.	Beschreibung
J22A	O	Andere Hauttransplantation oder Debridement ohne komplexen Eingriff, ohne komplexe Diagnose, mit Weichteildeckung
J22B	O	Andere Hauttransplantation oder Debridement ohne komplexen Eingriff, ohne komplexe Diagnose
J23Z	O	Grosse Eingriffe an der Mamma bei bösartiger Neubildung ohne komplexen Eingriff
J24A	O	Eingriffe an der Mamma ausser bei bösartiger Neubildung mit Prothesenwechsel oder Mammoplastik
J24B	O	Eingriffe an der Mamma ausser bei bösartiger Neubildung mit ausgedehntem Eingriff
J24C	O	Eingriffe an der Mamma ausser bei bösartiger Neubildung mit komplexem Eingriff
J24D	O	Eingriffe an der Mamma ausser bei bösartiger Neubildung
J25Z	O	Kleine Eingriffe an der Mamma bei bösartiger Neubildung ohne schwere CC
J60Z	M	Hautulkus
J61A	M	Schwere Erkrankungen der Haut und mehr als ein Belegungstag oder Hautulkus bei Para- / Tetraplegie ohne mässig schw. Erkrankung der Haut oder mit äusserst schweren CC und komplexer Diagnose oder Alter > 17 Jahre
J61B	M	Schwere Erkrankungen der Haut und mehr als ein Belegungstag, mit komplexer Diagnose oder Alter > 17 Jahre
J61C	M	Mässig schwere Erkrankungen der Haut und mehr als ein Belegungstag oder Hautulkus bei Para- / Tetraplegie, Alter < 16 Jahre
J61D	M	Mässig schwere Erkrankungen der Haut und mehr als ein Belegungstag oder Hautulkus bei Para- / Tetraplegie, Alter > 15 Jahre
J62A	M	Bösartige Neubildungen der Mamma, mehr als ein Belegungstag mit äusserst schweren CC
J62B	M	Bösartige Neubildungen der Mamma
J64A	M	Infektion / Entzündung der Haut und Unterhaut mit äusserst schweren CC
J64B	M	Infektion / Entzündung der Haut und Unterhaut, Alter < 16 Jahre
J64C	M	Infektion / Entzündung der Haut und Unterhaut, Alter > 15 Jahre
J65Z	M	Verletzung der Haut, Unterhaut und Mamma
J67A	M	Leichte bis moderate Hauterkrankungen mit schweren CC
J67B	M	Leichte bis moderate Hauterkrankungen oder Erkrankungen der Mamma ausser bösartige Neubildung
J68A	M	Erkrankungen der Haut, ein Belegungstag mit komplexer Diagnose
J68B	M	Erkrankungen der Haut, ein Belegungstag

MDC 10 Endokrine, Ernährungs- und Stoffwechselkrankheiten

DRG	Part.	Beschreibung
K03Z	O	Eingriffe an der Nebenniere bei bösartiger Neubildung oder Eingriffe an der Hypophyse
K06A	O	Eingriffe an Schilddrüse, Nebenschilddrüse und Ductus thyreoglossus, mit Para- / Thyreoidektomie durch Sternotomie oder bei bösartiger Neubildung mit schweren CC od. äusserst schwere CC
K06B	O	Eingriffe an Schilddrüse, Nebenschilddrüse und Ductus thyreoglossus, mit Parathyreoidektomie
K09A	O	Andere Prozeduren bei endokrinen, Ernährungs- und Stoffwechselkrankheiten, Alter < 10 Jahre oder äusserst schwere CC
K09B	O	Andere Prozeduren bei endokrinen, Ernährungs- und Stoffwechselkrankheiten, Alter > 9 Jahre
K14A	O	Eingriffe an der Nebenniere ausser bei bösartiger Neubildung und beidseitige Neck dissection
K14B	O	Eingriffe an der Nebenniere ausser bei bösartiger Neubildung und Neck dissection
K15A	O	Strahlentherapie bei endokrinen, Ernährungs- und Stoffwechselkrankheiten, mehr als ein Belegungstag, ausser Radiojodtherapie
K15B	O	Strahlentherapie bei endokrinen, Ernährungs- und Stoffwechselkrankheiten, mehr als ein Belegungstag, mit hochkomplexer Radiojodtherapie
K33Z	O	Mehrzeitige komplexe OR Prozeduren bei endokrinen, Ernährungs- und Stoffwechselkrankheiten
K37A	O	Intensivmedizinische Komplexbehandlung oder IMC Komplexbehandlung > 196/184 Aufwandspunkte und komplexe OR Prozeduren
K37B	O	Intensivmedizinische Komplexbehandlung oder IMC Komplexbehandlung > 196/184 Aufwandspunkte
K60A	M	Diabetes mellitus, Alter < 16 Jahre, mit multimodaler Komplexbehandlung bei Diabetes mellitus
K60B	M	Diabetes mellitus oder schwere Ernährungsstörungen mit äusserst schweren CC, oder Diabetes mellitus mit komplizierender Diagnose
K60C	M	Diabetes mellitus oder schwere Ernährungsstörungen, Alter < 6 Jahre oder Alter < 16 Jahre mit schweren CC oder bestimmter Diagnose
K60D	M	Diabetes mellitus, mit schweren CC oder schwere Ernährungsstörungen
K60E	M	Diabetes mellitus, Alter > 5 und < 16 Jahre
K60F	M	Diabetes mellitus, Alter > 15 Jahre
K62A	M	Verschiedene Stoffwechselerkrankungen bei Para-/Tetraplegie oder mit komplizierender Diagnose
K62B	M	Verschiedene Stoffwechselerkrankungen ausser bei Para-/Tetraplegie
K63A	M	Angeborene Stoffwechselstörungen, mehr als ein Belegungstag, Alter < 16 Jahre oder äusserst schwere CC
K63B	M	Angeborene Stoffwechselstörungen, mehr als ein Belegungstag, Alter > 15 Jahre
K63C	M	Angeborene Stoffwechselstörungen, ein Belegungstag
K64A	M	Endokrinopathien, mit komplexer Diagnose und äusserst schwere CC und mehr als 1 Belegungstag
K64B	M	Endokrinopathien, Alter < 16 Jahre oder bestimmte Prozedur
K64C	M	Endokrinopathien, Alter > 15 Jahre mit komplexer Diagnose oder äusserst schwere CC oder komplexer Radiojoddiagnostik oder bestimmter Prozedur
K64D	M	Endokrinopathien, Alter > 15 Jahre

MDC 11 Krankheiten und Störungen der Harnorgane

DRG	Part.	Beschreibung
L02Z	O	Operatives Einbringen eines Peritonealdialysekatheters
L03Z	O	Nieren-, Ureter- und grosse Harnblaseneingriffe bei Neubildung, Alter < 19 Jahre oder mit äusserst schweren CC oder ausser bei Neubildung, mit äusserst schweren CC oder Kombinationseingriff
L04A	O	Nieren-, Ureter- und grosse Harnblaseneingriffe ausser bei Neubildung mit Implantation eines künstlichen Harnblasensphinkters
L04B	O	Nieren-, Ureter- und grosse Harnblaseneingriffe ausser bei Neubildung oder Schilddrüseneingriffe, Alter < 16 Jahre
L04C	O	Nieren-, Ureter- und grosse Harnblaseneingriffe ausser bei Neubildung oder Schilddrüseneingriffe, Alter > 15 Jahre
L05A	O	Transurethrale Prostataresektion mit äusserst schweren CC
L05B	O	Transurethrale Prostataresektion
L06A	O	Kleine Eingriffe an der Harnblase mit äusserst schweren CC
L06B	O	Kleine Eingriffe an der Harnblase
L08A	O	Komplexe Eingriffe an der Urethra mit aufwendiger Prozedur
L08B	O	Komplexe Eingriffe an der Urethra
L09A	O	Andere Eingriffe bei Erkrankungen der Harnorgane, Alter < 16 Jahre oder mit äusserst schweren CC oder bei Neubildungen oder bestimmtem Eingriff
L09B	O	Andere Eingriffe bei Erkrankungen der Harnorgane, Alter > 15 Jahr
L10A	O	Blasenrekonstr. u. kontinenter Pouch bei Neubild. o. Multiviszeraler Eingriff od. Nieren-, Ureter- u. gr. Harnblaseneingr. bei Neubild., Alter < 19 J. od. äuss. schw. CC od. Kombinationseingriff, mit gr. Eingriff am Darm, mit äuss. schw. CC
L10B	O	Blasenrekonstruktion u. kontinenter Pouch bei Neubildung ohne Multiviszeraler Eingriff od. Nieren-, Ureter- u. gr. Harnblaseneingriffe bei Neubildung, Alter < 19 J. od. äuss. schw. CC od. Kombinationseingriff, mit gr. Eingriff am Darm
L11Z	O	Komplexe transurethrale, perkutan-transrenale und andere retroperitoneale Eingriffe mit extrakorporaler Stosswellenlithotripsie (ESWL)
L12Z	O	Strahlentherapie bei Krankheiten und Störungen der Harnorgane, mehr als ein Belegungstag
L13A	O	Nieren-, Ureter- und grosse Harnblaseneingriffe bei Neubildung, Alter > 18 Jahre, ohne Kombinationseingriff, mit schweren CC
L13B	O	Nieren-, Ureter- und grosse Harnblaseneingriffe bei Neubildung, Alter > 18 Jahre, ohne Kombinationseingriff
L17A	O	Andere Eingriffe an der Urethra od. Harnblase, mehr als ein Belegungstag
L17B	O	Andere Eingriffe an der Urethra od. Harnblase, ein Belegungstag
L18A	O	Komplexe transurethrale, perkutan-transrenale und andere retroperitoneale Eingriffe ohne extrakorporale Stosswellen-Lithotripsie (ESWL) mit äusserst schweren CC
L18B	O	Komplexe transurethrale, perkutan-transrenale und andere retroperitoneale Eingriffe ohne extrakorporale Stosswellen-Lithotripsie (ESWL)
L20A	O	Transurethrale Eingriffe ausser Prostataresektion und komplexe Ureterorenoskopien, mit äusserst schweren CC
L20B	O	Transurethrale Eingriffe ausser Prostataresektion und komplexe Ureterorenoskopien mit extrakorporale Stosswellen-Lithotripsie (ESWL) oder bestimmtem Eingriff
L20C	O	Transurethrale Eingriffe ausser Prostataresektion und komplexe Ureterorenoskopien, mit komplexem Eingriff oder Para- / Tetraplegie
L20D	O	Transurethrale Eingriffe ausser Prostataresektion und komplexe Ureterorenoskopien
L33Z	O	Mehrzeitige komplexe OR Prozeduren bei Krankheiten und Störungen der Harnorgane oder komplexe Vakuumbehandlung
L37A	O	Intensivmedizinische Komplexbehandlung oder IMC Komplexbehandlung > 196/184 Aufwandspunkte und komplexe OR Prozeduren
L37B	O	Intensivmedizinische Komplexbehandlung oder IMC Komplexbehandlung > 196/184 Aufwandspunkte
L38Z	O	Komplizierende Prozedur mit bestimmtem operativen Eingriff oder Multiviszeraler Eingriff bei Krankheiten und Störungen der Harnorgane
L40Z	A	Diagnostische Ureterorenoskopie, mehr als ein Belegungstag
L42A	A	Extrakorporale Stosswellen-Lithotripsie (ESWL) bei Harnsteinen mit auxiliären Massnahmen oder bei Para- / Tetraplegie, mehr als ein Belegungstag
L42B	A	Extrakorporale Stosswellen-Lithotripsie (ESWL) bei Harnsteinen, mehr als ein Belegungstag
L60A	M	Niereninsuffizienz, mehr als ein Belegungstag, mit Dialyse, akutem Nierenversagen und äusserst schwere CC oder mit Dialyse und akutem Nierenversagen oder äusserst schwere CC, Alter < 16 Jahre
L60B	M	Niereninsuffizienz, mehr als ein Belegungstag, mit Dialyse und akutem Nierenversagen oder äusserst schwere CC, Alter > 15 Jahre
L60C	M	Niereninsuffizienz, mehr als ein Belegungstag, mit Dialyse oder äusserst schwere CC
L60D	M	Niereninsuffizienz, mehr als ein Belegungstag
L62A	M	Neubildungen der Harnorgane mit äusserst schweren CC, mehr als ein Belegungstag
L62B	M	Neubildungen der Harnorgane, Alter < 16 Jahre, mehr als ein Belegungstag
L62C	M	Neubildungen der Harnorgane, Alter > 15 Jahre, mehr als ein Belegungstag
L63A	M	Infektionen der Harnorgane mit äusserst schweren CC, Alter < 6 Jahre, mehr als ein Belegungstag
L63B	M	Infektionen der Harnorgane mit äusserst schweren CC, Alter > 5 Jahre, mehr als ein Belegungstag
L63C	M	Infektionen der Harnorgane, Alter < 12 Jahre oder Katheteranlage, mehr als ein Belegungstag
L63D	M	Infektionen der Harnorgane, Alter > 11 Jahre mit schweren CC, mehr als ein Belegungstag
L63E	M	Infektionen der Harnorgane, Alter > 11 Jahre, mehr als ein Belegungstag
L64A	M	Harnsteine und Harnwegsobstruktion mit äusserst schw. CC oder Urethrastriktor, andere leichte bis moderate Erkr. der Harnorgane oder Beschw. und Symp. der Harnorg. oder Urethrozystoskopie, mehr als ein BT

DRG	Part.	Beschreibung
L64B	M	Harnsteine und Harnwegsobstruktion, Alter < 76 Jahre, mehr als ein Belegungstag
L68A	M	Andere mässig schwere Erkrankungen der Harnorgane oder Harnblasenlähmung, mehr als ein Belegungstag, Alter < 16 Jahre
L68B	M	Andere mässig schwere Erkrankungen der Harnorgane oder Harnblasenlähmung, mehr als ein Belegungstag, Alter > 15 Jahre
L69A	M	Andere schwere Erkrankungen der Harnorgane, mehr als ein Belegungstag mit äusserst schweren CC oder Alter < 12 Jahre
L69B	M	Andere schwere Erkrankungen der Harnorgane, mehr als ein Belegungstag, Alter > 11 Jahre
L70A	M	Krankheiten und Störungen der Harnorgane, ein Belegungstag, Alter < 16 Jahre, ausser bei Niereninsuffizienz
L70B	M	Krankheiten und Störungen der Harnorgane, ein Belegungstag, Alter > 15 Jahre oder Niereninsuffizienz
L71Z	M	Niereninsuffizienz, ein Belegungstag mit Dialyse
L72Z	M	Thrombotische Mikroangiopathie oder Hämolytisch-urämisches Syndrom, mehr als ein Belegungstag

MDC 12 Krankheiten und Störungen der männlichen Geschlechtsorgane

DRG	Part.	Beschreibung
M01A	O	Grosse Eingriffe an den Beckenorganen beim Mann mit äusserst schweren CC
M01B	O	Grosse Eingriffe an den Beckenorganen beim Mann oder bestimmtem Eingriff an den Beckenorganen beim Mann mit äusserst schweren CC
M02A	O	Transurethrale Prostataresektion mit äusserst schweren CC
M02B	O	Transurethrale Prostataresektion
M03A	O	Eingriffe am Penis, Alter < 18 Jahre
M03B	O	Eingriffe am Penis, Alter > 17 Jahre
M04A	O	Eingriffe am Hoden mit äusserst schweren CC
M04B	O	Eingriffe am Hoden, Alter < 3 Jahre
M04C	O	Eingriffe am Hoden, Alter > 2 Jahre
M05Z	O	Zirkumzision und andere Eingriffe am Penis oder in der Leisten- und Genitalregion
M06Z	O	Andere OR-Prozeduren an den männlichen Geschlechtsorganen
M07Z	O	Brachytherapie bei Krankheiten und Störungen der männlichen Geschlechtsorgane, Implantation von > 10 Seeds
M09A	O	OR-Prozeduren an den männlichen Geschlechtsorganen bei bösartiger Neubildung mit äusserst schweren CC oder bestimmtem Eingriff an den Beckenorganen beim Mann
M09B	O	OR-Prozeduren an den männlichen Geschlechtsorganen bei bösartiger Neubildung
M10Z	O	Strahlentherapie bei Krankheiten und Störungen der männlichen Geschlechtsorgane, mehr als ein Belegungstag oder interstitielle Brachytherapie
M11A	O	Laserdestruktion der Prostata und äusserst schwere CC
M11B	O	Laserdestruktion der Prostata
M37Z	O	Grosse Eingriffe an Darm oder Harnblase oder kompliz. Prozeduren mit best. operativem Eingr. Od. mehrzeitige Eingr. bei Erkrankungen und Störungen der männlichen Geschlechtsorgane oder Vakuumbehandlung
M60A	M	Bösartige Neubildungen der männlichen Geschlechtsorgane, mehr als ein Belegungstag und Alter < 12 Jahre oder mit äusserst schweren CC
M60B	M	Bösartige Neubildungen der männlichen Geschlechtsorgane
M61Z	M	Benigne Prostatahyperplasie
M62Z	M	Infektion oder Entzündung der männlichen Geschlechtsorgane
M64Z	M	Andere Krankheiten der männlichen Geschlechtsorgane oder Sterilisation beim Mann

MDC 13 Krankheiten und Störungen der weiblichen Geschlechtsorgane

DRG	Part.	Beschreibung
N01A	O	Beckeneviszeration bei der Frau, radikale Vulvektomie, bestimmte Hysterektomie oder grossem abdominalen Eingriff mit Lymphadenektomie, oder Debulking bei bösartiger Neubild., mit äusserst schweren CC oder IntK > 119 Aufwandspkt.
N01B	O	Beckeneviszeration bei der Frau, radikale Vulvektomie, bestimmte Hysterektomie oder grossem abdominalen Eingriff mit Lymphadenektomie, oder Debulking bei bösartiger Neubildung, mit schweren CC
N01C	O	Beckeneviszeration bei der Frau, radikale Vulvektomie, bestimmte Hysterektomie oder grossem abdominalen Eingriff mit Lymphadenektomie, oder Debulking bei bösartiger Neubildung
N02A	O	Eingriffe an Uterus und Adnexen oder radikale Lymphadenektomie bei bösartiger Neubildung der weiblichen Geschlechtsorgane, mit äusserst schweren CC oder IntK > 119 Aufwandspunkte
N02B	O	Eingriffe an Uterus und Adnexen oder radikale Lymphadenektomie bei bösartiger Neubildung an Uterus, Zervix oder Vulva
N02C	O	Eingriffe an Uterus und Adnexen bei bösartiger Neubildung an Ovar oder Adnexen
N04A	O	Hysterektomie ausser bei bösartiger Neubildung, mit schweren CC oder aufwendigem Eingriff
N04B	O	Hysterektomie ausser bei bösartiger Neubildung
N05A	O	Ovariektomien und komplexe Eingriffe an den Tubae uterinae ausser bei bösartiger Neubildung, mit schweren CC
N05B	O	Ovariektomien und komplexe Eingriffe an den Tubae uterinae ausser bei bösartiger Neubildung, bei Endometriose
N05C	O	Ovariektomien und komplexe Eingriffe an den Tubae uterinae ausser bei bösartiger Neubildung
N06A	O	Komplexe rekonstruktive Eingriffe an den weiblichen Geschlechtsorganen, mit schweren CC oder komplizierender Prozedur
N06B	O	Komplexe rekonstruktive Eingriffe an den weiblichen Geschlechtsorganen

DRG	Part.	Beschreibung
N07A	O	Andere Eingriffe an Uterus und Adnexen ausser bei bösartiger Neubildung, mit komplexer Diagnose und bestimmter Konstellation
N07B	O	Andere Eingriffe an Uterus und Adnexen ausser bei bösartiger Neubildung, mit komplexer Diagnose
N08Z	O	Endoskopische Eingriffe an den weiblichen Geschlechtsorganen
N09Z	O	Andere Eingriffe an Vagina, Zervix und Vulva oder in der Leisten- und Genitalregion
N10Z	O	Diagnostische Kürettage, Hysteroskopie, Sterilisation, Pertubation
N11A	O	Andere OR-Prozeduren an den weiblichen Geschlechtsorganen mit bestimmtem Eingriff oder äusserst schwere CC
N11B	O	Andere OR-Prozeduren an den weiblichen Geschlechtsorganen
N13A	O	Grosse Eingriffe an Vagina, Zervix und Vulva mit bestimmter Diagnose
N13B	O	Grosse Eingriffe an Vagina, Zervix und Vulva
N16Z	O	Strahlentherapie bei Krankheiten und Störungen der weiblichen Geschlechtsorgane, weniger als 9 Bestrahlungen oder Brachytherapie
N23A	O	Andere rekonstruktive Eingriffe an den weiblichen Geschlechtsorganen mit Myomenukleation
N23B	O	Andere rekonstruktive Eingriffe an den weiblichen Geschlechtsorganen
N25Z	O	Andere Eingriffe an Uterus und Adnexen ausser bei bösartiger Neubildung, ohne komplexe Diagnose oder diagnostische Laparoskopie
N33Z	O	Mehrzeitige Eingriffe oder komplizierende Prozeduren oder Vakuumbehandlung mit bestimmtem operativen Eingriff bei Krankheiten und Störungen der weiblichen Geschlechtsorgane
N34Z	O	Grosser Eingriff an Darm oder Harnblase bei Krankheiten und Störungen der weiblichen Geschlechtsorgane
N60A	M	Bösartige Neubildung der weiblichen Geschlechtsorgane, mehr als ein Belegungstag und Alter < 16 Jahre oder äusserst schwere CC, und Bestrahlung
N60B	M	Bösartige Neubildung der weiblichen Geschlechtsorgane
N61Z	M	Infektion und Entzündung der weiblichen Geschlechtsorgane
N62A	M	Menstruationsstörungen und andere Erkrankungen der weiblichen Geschlechtsorgane mit komplexer Diagnose
N62B	M	Menstruationsstörungen und andere Erkrankungen der weiblichen Geschlechtsorgane

MDC 14 Schwangerschaft, Geburt und Wochenbett

DRG	Part.	Beschreibung
O01A	O	Sectio caesarea und Dialyse, oder komplexe intrauterine Therapie des Feten
O01B	O	Sectio caesarea mit mehreren komplizierenden Diagnosen, Schwangerschaftsdauer bis 25 Wochen (SSW) oder mit intrauteriner Therapie
O01C	O	Sectio caesarea mit mehreren komplizierenden Diagnosen, SSW 26 bis 33 od. äusserst schw. CC od. kompl. Diagnose od. kompliz. Proz., bis 33 SSW od. kompl. Diagn. u. äusserst schw. CC, od. bis 25 SSW u. kompliz. Diagn.
O01D	O	Sekundäre Sectio caesarea mit mehreren kompliz. Diagnosen od. komplex. Proz., oder SSW bis 33 od. komplex. Diagn., od. kompliz. Diagn. und SSW 26 bis 33 od. komplex. Diagn.
O01E	O	Sekundäre Sectio caesarea mit komplizierender Diagnose, Schwangerschaftsdauer mehr als 33 vollendete Wochen
O01F	O	Sectio caesarea mit mehreren kompliz. Diagnosen od. komplex. Proz., oder SSW bis 33 od. komplex. Diagn., od. kompliz. Diagn. und SSW 26 bis 33 od. komplex. Diagn., oder sekundäre Sectio caesarea
O01G	O	Sectio caesarea mit komplizierender Diagnose, Schwangerschaftsdauer mehr als 33 vollendete Wochen
O01H	O	Sectio caesarea, Schwangerschaftsdauer mehr als 33 vollendete Wochen
O02A	O	Vaginale Entbindung mit aufwendigem Eingriff, oder bestimmte Proz. mit best. Diagnose, mit komplizierender oder komplexer Prozedur
O02B	O	Vaginale Entbindung mit aufwendigem Eingriff, oder bestimmte Proz. mit best. Diagnose
O03Z	O	Extrauterin gravidität
O04Z	O	Stationäre Aufnahme nach Entbindung oder Abort mit OR-Prozedur
O40Z	O	Abort oder Hysterotomie, Kürettage
O50A	O	Stationäre Behandlung vor Entbindung ab 28 Tage mit bestimmter Konstellation
O50B	O	Stationäre Behandlung vor Entbindung ab 14 Tage
O60A	M	Vaginale Entbindung mit mehreren komplizierenden Diagnosen, mindestens eine schwere, od. Thromboembolie während der Gestationsperiode, Schwangerschaftsdauer bis 33 vollendete Wochen
O60B	M	Vaginale Entbindung mit mehreren komplizierenden Diagnosen, mindestens eine schwere, od. Thromboembolie während der Gestationsperiode, Schwangerschaftsdauer mehr als 33 vollendete Wochen
O60C	M	Vaginale Entbindung mit schwerer oder mässig schwerer komplizierender Diagnose oder bestimmter Prozedur
O60D	M	Vaginale Entbindung
O61Z	M	Stationäre Aufnahme nach Entbindung oder Abort ohne OR-Prozedur
O62Z	M	Drohender Abort
O65A	M	Andere vorgeburtliche stationäre Aufnahme mit schweren CC oder komplexer Diagnose, Schwangerschaftsdauer 20 bis 33 vollendete Wochen, mehr als ein Belegungstag
O65B	M	Andere vorgeburtliche stationäre Aufnahme mit schweren CC oder kompl. Diagnose, Schwangerschaftsdauer bis 19 oder 26 bis 33 vollendete Wochen, mehr als ein Belegungstag
O65C	M	Andere vorgeburtliche stationäre Aufnahme, mehr als ein Belegungstag
O65D	M	Andere vorgeburtliche stationäre Aufnahme, ein Belegungstag

MDC 15 Neugeborene

DRG	Part.	Beschreibung
P02A	O	Kardiothorakale oder Gefässeingriffe bei Neugeborenen mit Beatmung > 240 Stunden
P02B	O	Kardiothorakale oder Gefässeingriffe bei Neugeborenen, Beatmung > 95 Stunden
P02C	O	Kardiothorakale oder Gefässeingriffe bei Neugeborenen
P03A	O	Neugeborenes, Aufnahmegegewicht 1000 - 1499 g mit Beatmung > 479 Stunden oder mit Intensivmedizinischer Komplexbehandlung > 2058 Aufwandspunkte
P03B	O	Neugeborenes, Aufnahmegegewicht 1000 - 1499 g mit mehreren schweren Problemen
P03C	O	Neugeborenes, Aufnahmegegewicht 1000 - 1499 g mit signifikanter OR-Prozedur oder Beatmung > 95 Stunden oder Intensivmedizinische Komplexbehandlung > 392 Aufwandspunkte
P04A	O	Neugeborenes, Aufnahmegegewicht 1500 - 1999 g mit mehreren schweren Problemen oder mehrzeitigen komplexen OR-Prozeduren, Beatmung > 240 Stunden
P04B	O	Neugeborenes, Aufnahmegegewicht 1500 - 1999 g, mit mehreren schweren Problemen oder mehrzeitigen komplexen OR-Prozeduren oder Beatmung < 241 Stunden
P04C	O	Neugeborenes, Aufnahmegegewicht 1500 - 1999 g mit signifikanter OR-Prozedur oder Beatmung > 95 Stunden oder Intensivmedizinische Komplexbehandlung > 392 Aufwandspunkte
P05A	O	Neugeborenes, Aufnahmegegewicht > 1999 g, mit mehreren schweren Problemen und Beatmung > 240 Stunden
P05B	O	Neugeborenes, Aufnahmegegewicht > 1999 g, mit signifikanter OR-Prozedur oder Beatmung > 95, mit mehreren schweren Problemen, Beatmung < 241 Stunden
P05C	O	Neugeborenes, Aufnahmegegewicht > 1999 g mit signifikanter OR-Prozedur oder Beatmung > 95 Stunden oder Intensivmedizinischer Komplexbehandlung > 392 Aufwandspunkte
P37Z	O	Neugeborene mit Intensivmedizinische Komplexbehandlung /IMC Komplexbehandlung > 4900 Aufwandspunkte
P60A	M	Neugeborenes, verstorben, ein Belegungstag, ohne bestimmte Prozedur und nicht zuverlegt
P60B	M	Neugeborenes, verstorben oder verlegt < 5 Tage nach Aufnahme ohne signifikante OR-Prozedur, oder mit Beatmung > 24 und < 96 Stunden
P60C	M	Neugeborenes, verlegt < 5 Tage nach Aufnahme oder andere Konstellationen im Geburtshaus
P61A	M	Neugeborenes, Aufnahmegegewicht < 1000 g mit signifikanter OR-Prozedur,
P61B	M	Neugeborenes, Aufnahmegegewicht < 1000 g
P61C	M	Neugeborenes, Aufnahmegegewicht < 1000 g, verstorben < 29 Tage nach Aufnahme
P63Z	M	Neugeborenes, Aufnahmegegewicht 1000 - 1249 g oder mit Beatmung > 47 und < 96 Stunden oder IMC Komplexbehandlung > 392 Aufwandspunkte
P64Z	M	Neugeborenes, Aufnahmegegewicht 1250 - 1499 g
P65A	M	Neugeborenes, Aufnahmegegewicht 1500 - 1999 g, mit Beatmung > 24 und < 96 Stunden oder mit schwerem Problem
P65B	M	Neugeborenes, Aufnahmegegewicht 1500 - 1999 g, mit anderem Problem
P65C	M	Neugeborenes, Aufnahmegegewicht 1500 - 1999 g
P66A	M	Neugeborenes, Aufnahmegegewicht 2000 - 2499 g mit mehreren schweren Problemen od. Aufnahmegegewicht > 2499 g mit bestimmten Konstellationen oder IMC Komplexbehandlung > 392 Aufwandspunkte
P66B	M	Neugeborenes, Aufnahmegegewicht 2000 - 2499 g oder Aufnahmegegewicht > 2499 g mit bestimmten Konstellationen, mit Beatmung > 24 und < 96 Stunden oder mit schwerem Problem
P66C	M	Neugeborenes, Aufnahmegegewicht 2000 - 2499 g mit anderem Problem
P66D	M	Neugeborenes, Aufnahmegegewicht 2000 g - 2499 g oder Aufnahmegegewicht > 2499 g mit anderem Problem
P67A	M	Neugeborenes, Aufnahmegegewicht > 2499 g mit mehreren schweren Problemen oder Entzugssyndrom
P67B	M	Neugeborenes, Aufnahmegegewicht > 2499 g mit schw. Problem od. mit anderem Problem, mehr als ein BT od. mit nicht signifikanter OR-Prozedur, mit kompliz. Diagnose od. best. Konstellation
P67C	M	Neugeborenes, Aufnahmegegewicht > 2499 g mit anderem Problem, mehr als ein Belegungstag oder mit nicht signifikanter OR-Prozedur, mit best. Konstellation
P67D	M	Neugeborenes, Aufnahmegegewicht > 2499 g

MDC 16 Krankheiten des Blutes, der blutbildenden Organe und des Immunsystems

DRG	Part.	Beschreibung
Q01Z	O	Eingriffe an der Milz
Q02A	O	Verschiedene OR-Prozeduren bei Krankheiten des Blutes, der blutbildenden Organe und des Immunsystems, mit äusserst schweren CC
Q02B	O	Verschiedene OR-Prozeduren bei Krankheiten des Blutes, der blutbildenden Organe und des Immunsystems
Q03A	O	Kleine Eingriffe bei Krankheiten des Blutes, der blutbildenden Organe und des Immunsystems, Alter < 18 Jahre
Q03B	O	Kleine Eingriffe bei Krankheiten des Blutes, der blutbildenden Organe und des Immunsystems, Alter > 17 Jahre
Q37Z	O	Intensivmedizinische Komplexbehandlung oder IMC Komplexbehandlung > 196/184 Aufwandspunkte
Q60A	M	Erkrankungen des retikuloendothelialen Systems, des Immunsystems und Gerinnungsstörungen mit bestimmter komplexer Diagnose oder komplizierender Prozedur, und mehr als ein Belegungstag
Q60B	M	Erkrankungen des retikuloendothelialen Systems, des Immunsystems und Gerinnungsstörungen mit komplexer Diagnose oder äusserst schweren CC, und mehr als ein Belegungstag
Q60C	M	Erkrankungen des retikuloendothelialen Systems, des Immunsystems und Gerinnungsstörungen
Q61A	M	Erkrankungen der Erythrozyten mit äusserst schweren CC und mehr als 1 Belegungstag
Q61B	M	Erkrankungen der Erythrozyten

MDC 17 Hämatologische und solide Neubildungen

DRG	Part.	Beschreibung
R01A	O	Operative Eingriffe bei hämatologischen und soliden Neubildungen und mehr als ein Belegungstag oder Komplexbehandlung bei MRE ab 14 Behandlungstage, und hochkomplexe Chemotherapie
R01B	O	Operative Eingriffe bei hämatologischen und soliden Neubildungen und mehr als ein Belegungstag od. Komplexbehandlung bei MRE ab 14 Behandlungstage, mit kompl. od. kompliz. Proz. und äuss. schw. CC, oder IntK > 196/360 Pkt.
R01C	O	Operative Eingriffe bei hämatologischen und soliden Neubildungen und mehr als ein Belegungstag oder Komplexbehandlung bei MRE ab 14 Behandlungstage, mit kompl. oder kompliz. Prozedur oder äusserst schwere CC, Alter < 18 Jahre
R01D	O	Operative Eingriffe bei hämatologischen und soliden Neubildungen und mehr als ein Belegungstag oder Komplexbehandlung bei MRE ab 14 Behandlungstage, mit kompl. oder kompliz. Prozedur oder äusserst schw. CC, Alter > 17 Jahre
R01E	O	Operative Eingriffe bei hämatologischen und soliden Neubildungen und mehr als ein Belegungstag oder Komplexbehandlung bei MRE ab 14 Behandlungstage
R50A	M	Hochkomplexe Chemotherapie, zwei Therapieblöcke, mit komplexer Diagnose oder Intensivmedizinische Komplexbehandlung > 196/360 Aufwandspunkte
R50B	M	Hochkomplexe Chemotherapie, zwei Therapieblöcke
R60A	M	Akute myeloische Leukämie, mehr als ein Belegungstag oder autologe STZ-Entnahme oder Graft versus Host Disease, mit aufwendiger Konstellation und komplexer Diagnose oder kompliz. Proz.
R60B	M	Akute myeloische Leukämie, mehr als ein Belegungstag oder autologe STZ-Entnahme oder GvHD, mit aufwendiger Konstellation, od. Alter < 18 J. u. äusserst schw. CC, od. kompliz. Proz. oder kompl. Diagn. od. IntK >196/360 Pkt.
R60C	M	Akute myeloische Leukämie, mehr als ein Belegungstag oder autologe STZ-Entnahme oder Graft versus Host Disease mit Dialyse oder äusserst schwere CC
R60D	M	Akute myeloische Leukämie, mehr als ein Belegungstag oder autologe STZ-Entnahme mit mässig komplexer oder lokaler Chemotherapie od. GvHD mit mehr als ein BT
R60E	M	Akute myeloische Leukämie, mehr als ein Belegungstag oder autologe STZ-Entnahme oder Graft versus Host Disease ein Belegungstag
R61A	M	Lymphom u. nicht akute Leukämie mit komplexer Diagnose od. Alter < 8 J. u. IntK < 196/360 Pkt. od. Portimplant. od. kompliz. Proz., od. Dialyse od. äusserst schw. CC od. Alter < 18 J. mit kompliz. Proz., mehr als ein BT
R61B	M	Lymphom und nicht akute Leukämie mit Dialyse oder äusserst schwere CC oder komplexer Diagnostik od. Alter < 18 Jahre, mehr als ein Belegungstag
R61C	M	Lymphom und nicht akute Leukämie mit komplexer Diagnose od. Alter < 8 Jahre, mehr als ein Belegungstag
R61D	M	Lymphom und nicht akute Leukämie, mehr als ein Belegungstag
R62A	M	Andere hämatologische und solide Neubildungen mit komplizierender Diagnose oder komplizierender Prozedur oder intensive Chemotherapie, mehr als ein Belegungstag
R62B	M	Andere hämatologische und solide Neubildungen mit Osteolysen oder äusserst schwere CC, mehr als ein Belegungstag
R62C	M	Andere hämatologische und solide Neubildungen, mehr als ein Belegungstag
R63A	M	Andere akute Leukämie mit intensiver Chemotherapie oder komplexer Diagnostik oder mittelgrad. Chemotherapie mit äusserst schweren CC, und Alter < 18 Jahre mit äusserst schw. CC, oder kompl. Diagnose, mehr als ein Belegungstag
R63B	M	Andere akute Leukämie mit intensiver Chemotherapie oder mittelgrad. Chemotherapie mit äusserst schweren CC, und komplexer Diagnostik oder Portimplantation, mehr als ein Belegungstag
R63C	M	Andere akute Leukämie mit Dialyse oder äusserst schweren CC oder Portimplantation oder bestimmte Diagnose, mehr als ein Belegungstag
R63D	M	Andere akute Leukämie mit intensiver Chemotherapie, mehr als ein Belegungstag
R63E	M	Andere akute Leukämie, mehr als ein Belegungstag
R65A	M	Hämatologische und solide Neubildungen, ein Belegungstag, mit bestimmter Prozedur, Alter < 18 Jahre
R65B	M	Hämatologische und solide Neubildungen, ein Belegungstag, mit bestimmter Prozedur, Alter > 17 Jahre
R65C	M	Hämatologische und solide Neubildungen, ein Belegungstag

MDC 18A HIV

DRG	Part.	Beschreibung
S01Z	O	HIV-Krankheit mit OR-Prozedur
S60Z	M	HIV-Krankheit, ein Belegungstag
S62Z	M	Bösartige Neubildung bei HIV-Krankheit
S63A	M	Infektion bei HIV-Krankheit mit komplexer Diagnose und äusserst schwere CC oder Sepsis mit bestimmter HIV-Krankheit oder komplizierender Prozedur
S63B	M	Infektion bei HIV-Krankheit
S65Z	M	Andere Erkrankungen bei HIV-Krankheit

MDC 18B Infektiöse und parasitäre Krankheiten

DRG	Part.	Beschreibung
T01A	O	OR-Prozedur oder grossflächiges Débridement bei infektiösen und parasitären Krankheiten mit komplexer OR-Prozedur, komplizierender Prozedur oder bei Zustand nach Organtransplantation
T01B	O	OR-Prozedur oder grossflächiges Débridement bei infektiösen und parasitären Krankheiten bei Sepsis
T01C	O	OR-Prozedur oder grossflächiges Débridement bei infektiösen und parasitären Krankheiten
T36A	O	Intensivmedizinische Komplexbehandlung > 980/1104 Aufwandspunkte oder Beatmung > 95 Std. und komplexe OR-Prozedur
T36B	O	Intensivmedizinische Komplexbehandlung > 392/552 Aufwandspunkte oder komplexe Vakuumbehandlung
T60A	M	Sepsis mit komplizierender Prozedur oder bei Zustand nach Organtransplantation, mit äusserst schweren CC, oder IntK > 196/184 Pkt. od. KBH bei MRE ab 14 Behandlungstage
T60B	M	Sepsis mit kompliz. Prozedur od. bei Zustand nach Organtransplantation oder äusserst schwere CC
T60C	M	Sepsis mit kompliz. Prozedur oder Zst. nach Organtransplantation u. Alter < 16J. od. Para-/Tetraplegie od. best. Proz., oder äusserst schwere CC und Alter < 16 J. od. Para-/Tetraplegie od. best. Proz.
T60D	M	Sepsis mit kompliz. Prozedur oder Zst. nach Organtransplantation und Alter > 15 Jahre, od. äusserst schwere CC und Alter < 15 Jahre
T60E	M	Sepsis, Alter < 10 Jahre
T60F	M	Sepsis, Alter > 9 Jahre, mehr als ein Belegungstag
T60G	M	Sepsis, Alter > 9 Jahre, ein Belegungstag
T60H	M	Sepsis, verstorben < 5 Tage nach Aufnahme und Intensivmedizinische Komplexbehandlung > 196/184 Aufwandspunkte
T60I	M	Sepsis, verstorben < 5 Tage nach Aufnahme
T61A	M	Postoperative und posttraumatische Infektionen mit komplizierender Prozedur, komplizierender Diagnose oder äusserst schwere CC
T61B	M	Postoperative und posttraumatische Infektionen
T62A	M	Fieber unbekannter Ursache mit äusserst schweren CC und mehr als ein Belegungstag
T62B	M	Fieber unbekannter Ursache, Alter < 18 Jahre und mehr als ein Belegungstag
T62C	M	Fieber unbekannter Ursache, Alter > 17 Jahre und mehr als ein Belegungstag
T62D	M	Fieber unbekannter Ursache, ein Belegungstag
T63A	M	Virale Erkrankung bei Zustand nach Organtransplantation
T63B	M	Virale Erkrankung bei Infektion mit Zytomegalieviren
T63C	M	Andere virale Erkrankungen
T64A	M	Andere infektiöse und parasitäre Krankheiten, mit komplexer Diagnose oder mehr als ein Belegungstag, Alter < 6 Jahre
T64B	M	Andere infektiöse und parasitäre Krankheiten, mit komplexer Diagnose oder mehr als ein Belegungstag, Alter > 5 Jahre
T64C	M	Andere infektiöse und parasitäre Krankheiten, ein Belegungstag

MDC 19 Psychische Krankheiten und Störungen

DRG	Part.	Beschreibung
U01A	O	Geschlechtsumwandelnde Operation mit komplexem Eingriff
U01B	O	Geschlechtsumwandelnde Operation mit aufwendigem Eingriff
U01C	O	Geschlechtsumwandelnde Operation
U41A	A	Sozial- und neuropädiatrische u. pädiatrisch-psychosomatische Therapie bei psychischen Krankheiten u. Störungen u. bei Krankheiten und Störungen des Nervensystems mit best. Therapie od. Alter < 12 J.
U41B	A	Sozial- und neuropädiatrische und pädiatrisch-psychosomatische Therapie bei psychischen Krankheiten und Störungen und bei Krankheiten und Störungen des Nervensystems
U42A	A	Multimodale Schmerztherapie bei psychischen Krankheiten und Störungen, 21 und mehr Behandlungstage
U42B	A	Multimodale Schmerztherapie bei psychischen Krankheiten und Störungen, 14 bis 20 Behandlungstage
U42C	A	Multimodale Schmerztherapie bei psychischen Krankheiten und Störungen, 7 bis 13 Behandlungstage
U60A	M	Psychische Krankheiten und Störungen, ein Belegungstag, Alter < 16 Jahre
U60B	M	Psychische Krankheiten und Störungen, ein Belegungstag, Alter > 15 Jahre
U61A	M	Schizophrene oder akut psychotische Störungen mit bestimmter Prozedur oder IntK > 196/119 Pkt. oder äusserst schwere CC, mehr als ein Belegungstag
U61B	M	Schizophrene oder akut psychotische Störungen, mehr als ein Belegungstag
U63A	M	Schwere affektive oder wahnhaftige Störungen, Alter < 18 Jahre oder äusserst schwere CC, mehr als ein Belegungstag
U63B	M	Schwere affektive oder wahnhaftige Störungen, mehr als ein Belegungstag
U64A	M	Angststörungen oder andere affektive und somatoforme Störungen, Alter < 16 Jahre oder äusserst schwere CC, mehr als ein Belegungstag
U64B	M	Angststörungen oder andere affektive und somatoforme Störungen, Alter > 15 Jahre, mehr als ein Belegungstag
U66A	M	Ess-, Zwangs- und Persönlichkeitsstörungen od. psychische Störungen in der Kindheit, mit komplizierender Diagnose und mehr als ein Belegungstag, od. IntK/IMCK > 184 Aufwandspunkte, od. Komplexbehandlung
U66B	M	Ess-, Zwangs- und Persönlichkeitsstörungen oder psychische Störungen in der Kindheit, Alter < 18 Jahre
U66C	M	Ess-, Zwangs- und Persönlichkeitsstörungen oder psychische Störungen in der Kindheit, Alter > 17 Jahre

MDC 20 Alkohol- und Drogengebrauch und alkohol- und drogeninduzierte psychische Störungen

DRG	Part.	Beschreibung
V01Z	M	Alkohol- und Drogengebrauch u. alkohol-u. drogeninduzierte psychische Störungen, IntK /IMCK > 196/184 Aufwandspunkte
V02A	M	Abhängigkeit, Intoxikation, multiple Verhaltensstörungen mit Demenz od. Delir u. psychischer Störung aufgrund von Hirnfunktionsstörungen, mehr als ein Belegungstag
V02B	M	Abhängigkeit, Intoxikation, multiple Verhaltensstörungen bei Mehrfachabhängigkeit oder komplizierender Diagnose, mehr als ein Belegungstag
V02C	M	Abhängigkeit, Intoxikation, multiple Verhaltensstörungen, mehr als ein Belegungstag
V02D	M	Abhängigkeit, Intoxikation, multiple Verhaltensstörungen, ein Belegungstag

MDC 21A Polytrauma

DRG	Part.	Beschreibung
W01A	O	Polytrauma mit Beatmung > 120 Stunden oder komplexe Vakuumbehandlung oder mikrovaskulärer Eingriff oder Intensivmedizinische Komplexbehandlung > 392/552 Aufwandspunkte mit Beatmung > 72 Stunden oder Kraniotomie
W01B	O	Polytrauma mit Beatmung < 121 Stunden oder Intensivmedizinische Komplexbehandlung > 392/552 Aufwandspunkte oder Kraniotomie
W02A	O	Polytrauma mit bestimmtem Eingriff mit komplizierender Prozedur oder Eingriff an mehreren Lokalisationen, oder IMC Komplexbehandlung > 392/552 Aufwandspunkte
W02B	O	Polytrauma mit bestimmten Eingriffen oder geriatrische Akutrehabilitation ab 14 Behandlungstage
W02C	O	Polytrauma mit OR-Prozedur oder Beatmung > 24 Stunden
W36Z	O	Polytrauma, Intensivmedizinische Komplexbehandlung > 980/1104 Aufwandspunkte oder neurologische Frührehabilitation ab 14 BT bei Polytrauma
W60A	M	Polytrauma, verstorben < 5 Tage nach Aufnahme und Intensivmedizinische Komplexbehandlung > 196/119 Aufwandspunkte
W60B	M	Polytrauma, verstorben < 5 Tage nach Aufnahme
W61A	M	Polytrauma mit Intensivmedizinische Komplexbehandlung > 196/360 Aufwandspunkte
W61B	M	Polytrauma mit komplizierender Diagnose oder geriatrische Akutrehabilitation ab 14 Behandlungstage
W61C	M	Polytrauma

MDC 21B Verletzungen, Vergiftungen und toxische Wirkungen von Drogen und Medikamenten

DRG	Part.	Beschreibung
X01A	O	Rekonstruktive Operation bei Verletzungen mit kompl. Proz., Eingriff an mehreren Lokalisationen, freier Lappenplastik mit mikrovaskulärer Anastomosierung od. kompl. Diagnose oder komplexer Prozedur, mit äusserst schweren CC
X01B	O	Rekonstruktive Operation bei Verletzungen
X04Z	O	Andere Eingriffe bei Verletzungen der unteren Extremität
X05A	O	Andere Eingriffe bei Verletzungen der Hand, mit komplexem Eingriff
X05B	O	Andere Eingriffe bei Verletzungen der Hand
X06A	O	Andere Eingriffe bei anderen Verletzungen mit äusserst schweren CC
X06B	O	Andere Eingriffe bei anderen Verletzungen mit schweren CC oder mit komplexem Eingriff
X06C	O	Andere Eingriffe bei anderen Verletzungen
X07A	O	Replantation bei traumatischer Amputation, mit Replantation mehr als einer Zehe oder mehr als eines Fingers
X07B	O	Replantation bei traumatischer Amputation, mit Replantation eines Fingers oder einer Zehe
X33Z	O	Mehrzeitige komplexe OR Prozeduren bei Verletzungen, Vergiftungen und toxischen Wirkungen von Drogen und Medikamenten
X60A	M	Verletzungen und allergische Reaktionen mit äusserst schweren CC oder IntK > 196/119 Pkt., mehr als ein Belegungstag
X60B	M	Verletzungen und allergische Reaktionen, Alter < 16 Jahre, mehr als ein Belegungstag
X60C	M	Verletzungen und allergische Reaktionen, Alter > 15 Jahre, mehr als ein Belegungstag
X60D	M	Verletzungen und allergische Reaktionen, ein Belegungstag
X62A	M	Vergiftungen / Toxische Wirkungen von Drogen, Medikamenten u. anderen Substanzen od. Folgen einer medizinischen Behandlung, mehr als ein Belegungstag mit äuss. schw. CC od. best. Proz. /Diagn. od. IntK /IMCK > 196/184 Pkt.
X62B	M	Vergiftungen / Toxische Wirkungen von Drogen, Medikamenten und anderen Substanzen oder Folgen einer medizinischen Behandlung, mehr als ein Belegungstag
X62C	M	Vergiftungen / Toxische Wirkungen von Drogen, Medikamenten und anderen Substanzen oder Folgen einer medizinischen Behandlung, ein Belegungstag
X64A	M	Andere Krankheit verursacht durch Verletzung, Vergiftung oder toxische Wirkung, mehr als ein Belegungstag
X64B	M	Andere Krankheit verursacht durch Verletzung, Vergiftung oder toxische Wirkung, ein Belegungstag

MDC 22 Verbrennungen

DRG	Part.	Beschreibung
Y02A	O	Andere Verbrennungen mit Hauttransplantation und kompliz. Proz. oder Beatm. > 24 Stunden oder äuss. schw. CC oder Dialyse oder IntK > 196/360 Pkt., oder mehrzeitigem Eingriff
Y02B	O	Andere Verbrennungen mit Hauttransplantation und aufwendiger Prozedur
Y02C	O	Andere Verbrennungen mit Hauttransplantation oder bestimmtem Eingriff
Y62A	M	Andere Verbrennungen mit grossflächigem Débridement oder schwerer Verbrennung oder Intensivmedizinische Komplexbehandlung > 196/360 Aufwandspunkte, mehr als ein Belegungstag
Y62B	M	Andere Verbrennungen und mehr als ein Belegungstag, Alter < 6 Jahre
Y62C	M	Andere Verbrennungen und mehr als ein Belegungstag, Alter > 5 Jahre
Y63Z	M	Verbrennungen, ein Belegungstag

MDC 23 Faktoren, die den Gesundheitszustand beeinflussen, und andere Inanspruchnahme des Gesundheitswesens

DRG	Part.	Beschreibung
Z01Z	O	OR-Prozeduren bei anderen Zuständen, die zur Inanspruchnahme des Gesundheitswesens führen
Z02Z	O	Leber- oder Nierenspende (Lebendspende)
Z43Z	A	Knochenmark- oder Stammzellentnahme, allogene
Z64A	M	Andere Faktoren, die den Gesundheitszustand beeinflussen und Nachbehandlung nach abgeschlossener Behandlung, bei bestimmter Konstellation
Z64B	M	Andere Faktoren, die den Gesundheitszustand beeinflussen und Nachbehandlung nach abgeschlossener Behandlung
Z65A	M	Beschwerden, Symptome, andere Anomalien und Nachbehandlung mit bestimmter Diagnose und Prozedur, mehr als ein Belegungstag
Z65B	M	Beschwerden, Symptome, andere Anomalien und Nachbehandlung, mehr als ein Belegungstag
Z65C	M	Beschwerden, Symptome, andere Anomalien und Nachbehandlung, ein Belegungstag
Z66Z	M	Vorbereitung zur Lebendspende

Tabelle 1.2 Gruppen der Erkrankungen und Störungen und zugehörige MDCs

ICD Gruppe	Beschreibung	MDCs
A00-A09	Infektiöse Darmkrankheiten	01, 04, 06, 07, 09, 18A, 18B
A15-A19	Tuberkulose	02, 03, 04, 06, 08, 09, 10, 11, 18A
A20-A28	Bestimmte bakterielle Zoonosen	01, 04, 06, 09, 16, 18B
A30-A49	Sonstige bakterielle Krankheiten	01, 03, 04, 05, 06, 09, 14, 15, 18A, 18B
A50-A64	Infektionen, die vorwiegend durch Geschlechtsverkehr übertragen werden	01, 02, 03, 05, 06, 08, 09, 12, 13, 18A, 18B
A65-A69	Sonstige Spirochätenkrankheiten	03, 08, 09, 18B
A70-A74	Sonstige Krankheiten durch Chlamydien	02, 04, 18A, 18B
A75-A79	Rickettsiosen	18B
A80-A89	Virusinfektionen des Zentralnervensystems	01, 18A, 18B
A92-A99		01, 11, 18B
B00-B09	Virusinfektionen, die durch Haut- und Schleimhautläsionen gekennzeichnet sind	01, 02, 03, 04, 09, 18A, 18B
B15-B19	Virushepatitis	07, 18A
B20-B24	HIV-Krankheit [Humane Immundefizienz-Viruskrankheit]	18A
B25-B34	Sonstige Viruskrankheiten	01, 02, 04, 05, 07, 12, 18A, 18B
B35-B49	Mykosen	01, 03, 04, 05, 06, 09, 12, 13, 18A, 18B
B50-B64	Protozoenkrankheiten	01, 02, 04, 05, 07, 09, 18A, 18B
B65-B83	Helminthosen	01, 02, 04, 06, 07, 09, 11, 18A, 18B
B85-B89	Pedikulose [Läusebefall], Akarinoase [Milbenbefall] und sonstiger Parasitenbefall der Haut	09, 18A, 18B
B90-B94	Folgezustände von infektiösen und parasitären Krankheiten	01, 02, 04, 08, 11, 18B
B95-B98	Bakterien, Viren und sonstige Infektionserreger als Ursache von Krankheiten, die in anderen Kapiteln klassifiziert sind	18B
B99-B99	Sonstige Infektionskrankheiten	18B
C00-C14	Bösartige Neubildungen der Lippe, der Mundhöhle und des Pharynx	03
C15-C26	Bösartige Neubildungen der Verdauungsorgane	06, 07, 17
C30-C39	Bösartige Neubildungen der Atmungsorgane und sonstiger intrathorakaler Organe	03, 04, 05, 17
C40-C41	Bösartige Neubildungen des Knochens und des Gelenkknorpels	03, 08
C43-C44	Melanom und sonstige bösartige Neubildungen der Haut	02, 09, 18A
C45-C49	Bösartige Neubildungen des mesothelialen Gewebes und des Weichteilgewebes	03, 04, 05, 06, 08, 09, 17, 18A
C50-C50	Bösartige Neubildungen der Brustdrüse [Mamma]	09
C51-C58	Bösartige Neubildungen der weiblichen Genitalorgane	13
C60-C63	Bösartige Neubildungen der männlichen Genitalorgane	12
C64-C68	Bösartige Neubildungen der Harnorgane	11
C69-C72	Bösartige Neubildungen des Auges, des Gehirns und sonstiger Teile des Zentralnervensystems	01, 02
C73-C75	Bösartige Neubildungen der Schilddrüse und sonstiger endokriner Drüsen	01, 10
C76-C80	Bösartige Neubildungen ungenau bezeichneter, sekundärer und nicht näher bezeichneter Lokalisationen	01, 03, 04, 06, 07, 08, 09, 10, 11, 12, 13, 17
C81-C96	Bösartige Neubildungen des lymphatischen, blutbildenden und verwandten Gewebes, als primär festgestellt oder vermutet	10, 16, 17, 18A
C97-C97	Bösartige Neubildungen als Primärtumoren an mehreren Lokalisationen	17
D00-D09	In-situ-Neubildungen	02, 03, 04, 06, 07, 09, 11, 12, 13, 17
D10-D36	Gutartige Neubildungen	01, 02, 03, 04, 05, 06, 07, 08, 09, 10, 11, 12, 13, 16, 17
D37-D48	Neubildungen unsicheren oder unbekanntem Verhaltens	01, 03, 04, 06, 07, 08, 09, 10, 11, 12, 13, 16, 17
D50-D53	Alimentäre Anämien	16, 18A
D55-D59	Hämolytische Anämien	11, 16, 18A
D60-D64	Aplastische und sonstige Anämien	16, 18A
D65-D69	Koagulopathien, Purpura und sonstige hämorrhagische Diathesen	16, 18A
D70-D77	Sonstige Krankheiten des Blutes und der blutbildenden Organe	10, 16, 17, 18A
D80-D90	Bestimmte Störungen mit Beteiligung des Immunsystems	04, 10, 16, 17, 18A
E00-E07	Krankheiten der Schilddrüse	01, 10
E10-E14	Diabetes mellitus	01, 02, 05, 10, 11
E15-E16	Sonstige Störungen der Blutglukose-Regulation und der inneren Sekretion des Pankreas	06, 10
E20-E35	Krankheiten sonstiger endokriner Drüsen	10, 13, 16, 23
E40-E46	Mangelernährung	10, 18A
E50-E64	Sonstige alimentäre Mangelzustände	02, 08, 10, 18A
E65-E68	Adipositas und sonstige Überernährung	04, 10
E70-E90	Stoffwechselstörungen	01, 04, 06, 07, 08, 10, 11, 13, 16, 18A
F00-F09	Organische, einschliesslich symptomatischer psychischer Störungen	01, 18A

Tabelle 1.2 Gruppen der Erkrankungen und Störungen und zugehörige MDCs

ICD Gruppe	Beschreibung	MDCs
F10-F19	Psychische und Verhaltensstörungen durch psychotrope Substanzen	20
F20-F29	Schizophrenie, schizotype und wahnhaftige Störungen	18A, 19
F30-F39	Affektive Störungen	18A, 19
F40-F48	Neurotische, Belastungs- und somatoforme Störungen	01, 04, 05, 11, 19
F50-F59	Verhaltensauffälligkeiten mit körperlichen Störungen und Faktoren	12, 13, 14, 19, 20
F60-F69	Persönlichkeits- und Verhaltensstörungen	19
F70-F79	Intelligenzminderung	01
F80-F89	Entwicklungsstörungen	01, 19
F90-F98	Verhaltens- und emotionale Störungen mit Beginn in der Kindheit und Jugend	01, 19
F99-F99	Nicht näher bezeichnete psychische Störungen	19
G00-G09	Entzündliche Krankheiten des Zentralnervensystems	01, 18A
G10-G14	Systematrophien, die vorwiegend das Zentralnervensystem betreffen	01
G20-G26	Extrapyramidale Krankheiten und Bewegungsstörungen	01, 02
G30-G32	Sonstige degenerative Krankheiten des Nervensystems	01
G35-G37	Demyelinisierende Krankheiten des Zentralnervensystems	01, 18A
G40-G47	Episodische und paroxysmale Krankheiten des Nervensystems	01, 04, 18A, 19
G50-G59	Krankheiten von Nerven, Nervenwurzeln und Nervenplexus	01
G60-G64	Polyneuropathien und sonstige Krankheiten des peripheren Nervensystems	01, 18A
G70-G73	Krankheiten im Bereich der neuromuskulären Synapse und des Muskels	01
G80-G83	Zerebrale Lähmung und sonstige Lähmungssyndrome	01
G90-G99	Sonstige Krankheiten des Nervensystems	01, 05, 11, 18A, 23
H00-H06	Affektionen des Augenlides, des Tränenapparates und der Orbita	02, 09
H10-H13	Affektionen der Konjunktiva	02
H15-H22	Affektionen der Sklera, der Hornhaut, der Iris und des Ziliarkörpers	02, 08
H25-H28	Affektionen der Linse	02
H30-H36	Affektionen der Aderhaut und der Netzhaut	02, 18A
H40-H42	Glaukom	02, 08
H43-H45	Affektionen des Glaskörpers und des Augapfels	02
H46-H48	Affektionen des N. opticus und der Sehbahn	01, 02
H49-H52	Affektionen der Augenmuskeln, Störungen der Blickbewegungen sowie Akkommodationsstörungen und Refraktionsfehler	01, 02
H53-H54	Sehstörungen und Blindheit	02, 18A
H55-H59	Sonstige Affektionen des Auges und der Augenanhangsgebilde	01, 02
H60-H62	Krankheiten des äusseren Ohres	03
H65-H75	Krankheiten des Mittelohres und des Warzenfortsatzes	03
H80-H83	Krankheiten des Innenohres	03
H90-H95	Sonstige Krankheiten des Ohres	03
I00-I02	Akutes rheumatisches Fieber	05, 08
I05-I09	Chronische rheumatische Herzkrankheiten	05
I10-I15	Hypertonie [Hochdruckkrankheit]	05, 11
I20-I25	Ischämische Herzkrankheiten	05, 18A
I26-I28	Pulmonale Herzkrankheit und Krankheiten des Lungenkreislaufes	04, 05
I30-I52	Sonstige Formen der Herzkrankheit	05, 18A
I60-I69	Zerebrovaskuläre Krankheiten	01, 05, 08, 18A
I70-I79	Krankheiten der Arterien, Arteriolen und Kapillaren	01, 05, 06, 08, 09, 11
I80-I89	Krankheiten der Venen, der Lymphgefässe und der Lymphknoten, anderenorts nicht klassifiziert	05, 06, 07, 09, 11, 12, 13, 16
I95-I99	Sonstige und nicht näher bezeichnete Krankheiten des Kreislaufsystems	05, 06, 09
J00-J06	Akute Infektionen der oberen Atemwege	03, 04
J09-J18	Grippe und Pneumonie	03, 04, 18A, 18B
J20-J22	Sonstige akute Infektionen der unteren Atemwege	04
J30-J39	Sonstige Krankheiten der oberen Atemwege	03, 18A
J40-J47	Chronische Krankheiten der unteren Atemwege	04
J60-J70	Lungenkrankheiten durch exogene Substanzen	04
J80-J84	Sonstige Krankheiten der Atmungsorgane, die hauptsächlich das Interstitium betreffen	04, 05, 18A
J85-J86	Purulente und nekrotisierende Krankheitszustände der unteren Atemwege	04, 18A
J90-J94	Sonstige Krankheiten der Pleura	04, 18A
J95-J99	Sonstige Krankheiten des Atmungssystems	04
K00-K14	Krankheiten der Mundhöhle, der Speicheldrüsen und der Kiefer	03, 18A
K20-K31	Krankheiten des Ösophagus, des Magens und des Duodenums	06, 18A, 18B
K35-K38	Krankheiten der Appendix	06
K40-K46	Hernien	06
K50-K52	Nichtinfektiöse Enteritis und Kolitis	06, 18A
K55-K64	Sonstige Krankheiten des Darmes	06
K65-K67	Krankheiten des Peritoneums	06
K70-K77	Krankheiten der Leber	07

Tabelle 1.2 Gruppen der Erkrankungen und Störungen und zugehörige MDCs

ICD Gruppe	Beschreibung	MDCs
K80-K87	Krankheiten der Gallenblase, der Gallenwege und des Pankreas	07, 18A
K90-K93	Sonstige Krankheiten des Verdauungssystems	06, 07, 18A
L00-L08	Infektionen der Haut und der Unterhaut	09, 16, 18A
L10-L14	Bullöse Dermatosen	09
L20-L30	Dermatitis und Ekzem	09, 12, 13, 18A
L40-L45	Papulosquamöse Hautkrankheiten	08, 09
L50-L54	Urtikaria und Erythem	09
L55-L59	Krankheiten der Haut und der Unterhaut durch Strahleneinwirkung	09
L60-L75	Krankheiten der Hautanhangsgebilde	09
L80-L99	Sonstige Krankheiten der Haut und der Unterhaut	08, 09, 18A, 18B
M00-M03	Infektiöse Arthropathien	08, 18A, 18B
M05-M14	Entzündliche Polyarthropathien	04, 08, 11, 18A, 21B
M15-M19	Arthrose	08
M20-M25	Sonstige Gelenkrankheiten	01, 08
M30-M36	Systemkrankheiten des Bindegewebes	08, 09, 11
M40-M43	Deformitäten der Wirbelsäule und des Rückens	08
M45-M49	Spondylopathien	08
M50-M54	Sonstige Krankheiten der Wirbelsäule und des Rückens	01, 08, 09, 18A
M60-M63	Krankheiten der Muskeln	08
M65-M68	Krankheiten der Synovialis und der Sehnen	08
M70-M79	Sonstige Krankheiten des Weichteilgewebes	01, 08, 09, 18A
M80-M85	Veränderungen der Knochendichte und -struktur	08, 18A
M86-M90	Sonstige Osteopathien	01, 08
M91-M94	Chondropathien	04, 08
M95-M99	Sonstige Krankheiten des Muskel-Skelett-Systems und des Bindegewebes	03, 04, 08
N00-N08	Glomeruläre Krankheiten	11, 18A
N10-N16	Tubulointerstitielle Nierenkrankheiten	11, 18A
N17-N19	Niereninsuffizienz	11
N20-N23	Urolithiasis	11
N25-N29	Sonstige Krankheiten der Niere und des Ureters	11, 18A
N30-N39	Sonstige Krankheiten des Harnsystems	11
N40-N51	Krankheiten der männlichen Genitalorgane	12
N60-N64	Krankheiten der Mamma [Brustdrüse]	09
N70-N77	Entzündliche Krankheiten der weiblichen Beckenorgane	13
N80-N98	Nichtentzündliche Krankheiten des weiblichen Genitaltraktes	06, 09, 11, 13, 21B
N99-N99	Sonstige Krankheiten des Urogenitalsystems	11, 12, 13
O00-O08	Schwangerschaft mit abortivem Ausgang	14
O09-O09	Schwangerschaftsdauer	14
O10-O16	Ödeme, Proteinurie und Hypertonie während der Schwangerschaft, der Geburt und des Wochenbettes	14
O20-O29	Sonstige Krankheiten der Mutter, die vorwiegend mit der Schwangerschaft verbunden sind	14
O30-O48	Betreuung der Mutter im Hinblick auf den Feten und die Amnionhöhle sowie mögliche Entbindungskomplikationen	14
O60-O75	Komplikationen bei Wehentätigkeit und Entbindung	14
O80-O82	Entbindung	14
O85-O92	Komplikationen, die vorwiegend im Wochenbett auftreten	14
O94-O99	Sonstige Krankheitszustände während der Gestationsperiode, die andernorts nicht klassifiziert sind	14
P00-P04	Schädigung des Feten und Neugeborenen durch mütterliche Faktoren und durch Komplikationen bei Schwangerschaft, Wehentätigkeit und Entbindung	15
P05-P08	Störungen im Zusammenhang mit der Schwangerschaftsdauer und dem fetalen Wachstum	15
P10-P15	Geburtstrauma	01, 15
P20-P29	Krankheiten des Atmungs- und Herz-Kreislaufsystems, die für die Perinatalperiode spezifisch sind	01, 04, 15
P35-P39	Infektionen, die für die Perinatalperiode spezifisch sind	07, 15, 18B, 23
P50-P61	Hämorrhagische und hämatologische Krankheiten beim Feten und Neugeborenen	07, 15, 16
P70-P74	Transitorische endokrine und Stoffwechselstörungen, die für den Feten und das Neugeborene spezifisch sind	10, 15
P75-P78	Krankheiten des Verdauungssystems beim Feten und Neugeborenen	06, 15
P80-P83	Krankheitszustände mit Beteiligung der Haut und der Temperaturregulation beim Feten und Neugeborenen	09, 12, 15, 23
P90-P96	Sonstige Störungen, die ihren Ursprung in der Perinatalperiode haben	01, 10, 15
Q00-Q07	Angeborene Fehlbildungen des Nervensystems	01
Q10-Q18	Angeborene Fehlbildungen des Auges, des Ohres, des Gesichtes und des Halses	02, 03, 09
Q20-Q28	Angeborene Fehlbildungen des Kreislaufsystems	01, 05

Tabelle 1.2 Gruppen der Erkrankungen und Störungen und zugehörige MDCs

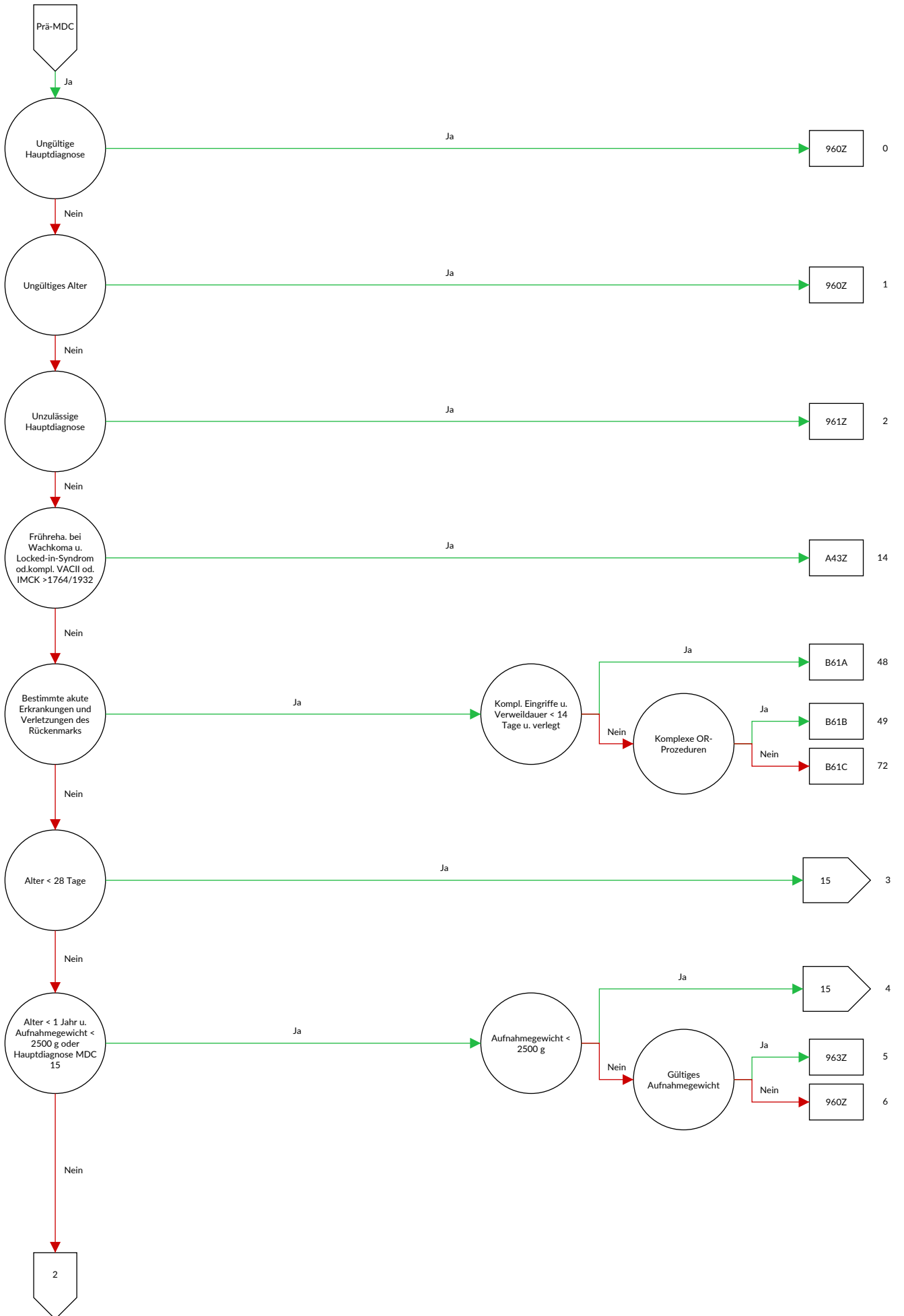
ICD Gruppe	Beschreibung	MDCs
Q30-Q34	Angeborene Fehlbildungen des Atmungssystems	03, 04
Q35-Q37	Lippen-, Kiefer- und Gaumenspalte	03
Q38-Q45	Sonstige angeborene Fehlbildungen des Verdauungssystems	03, 06, 07
Q50-Q56	Angeborene Fehlbildungen der Genitalorgane	10, 12, 13
Q60-Q64	Angeborene Fehlbildungen des Harnsystems	11, 12, 13
Q65-Q79	Angeborene Fehlbildungen und Deformitäten des Muskel-Skelett-Systems	01, 03, 04, 06, 08
Q80-Q89	Sonstige angeborene Fehlbildungen	01, 06, 08, 09, 10, 16, 17, 23
Q90-Q99	Chromosomenanomalien, anderenorts nicht klassifiziert	01, 10, 12, 13, 23
R00-R09	Symptome, die das Kreislaufsystem und das Atmungssystem betreffen	03, 04, 05, 18A
R10-R19	Symptome, die das Verdauungssystem und das Abdomen betreffen	03, 06, 07, 12, 13, 16, 18A, 23
R20-R23	Symptome, die die Haut und das Unterhautgewebe betreffen	01, 09, 16, 18A, 23
R25-R29	Symptome, die das Nervensystem und das Muskel-Skelett-System betreffen	01, 08, 10, 23
R30-R39	Symptome, die das Harnsystem betreffen	11
R40-R46	Symptome, die das Erkennungs- und Wahrnehmungsvermögen, die Stimmung und das Verhalten betreffen	01, 02, 03, 19, 23
R47-R49	Symptome, die die Sprache und die Stimme betreffen	01, 03, 19
R50-R69	Allgemeinsymptome	01, 03, 04, 05, 09, 10, 16, 18A, 18B, 23
R70-R79	Abnorme Blutuntersuchungsbefunde ohne Vorliegen einer Diagnose	04, 08, 10, 16, 17, 23
R80-R82	Abnorme Urinuntersuchungsbefunde ohne Vorliegen einer Diagnose	07, 10, 11, 23
R83-R89	Abnorme Befunde ohne Vorliegen einer Diagnose bei der Untersuchung anderer Körperflüssigkeiten, Substanzen und Gewebe	01, 06, 12, 13, 23
R90-R94	Abnorme Befunde ohne Vorliegen einer Diagnose bei bildgebender Diagnostik und Funktionsprüfungen	01, 04, 05, 06, 07, 08, 09, 10, 11, 23
R95-R99	Ungenau bezeichnete und unbekanntete Todesursachen	01, 05, 23
S00-S09	Verletzungen des Kopfes	01, 02, 03, 08, 09, 21A, 21B
S10-S19	Verletzungen des Halses	01, 03, 04, 08, 09, 10, 21A, 21B
S20-S29	Verletzungen des Thorax	01, 04, 05, 06, 08, 09, 21A, 21B
S30-S39	Verletzungen des Abdomens, der Lumbosakralgegend, der Lendenwirbelsäule und des Beckens	01, 06, 07, 08, 09, 10, 11, 12, 13, 16, 21A, 21B
S40-S49	Verletzungen der Schulter und des Oberarmes	01, 04, 08, 09, 21A, 21B
S50-S59	Verletzungen des Ellenbogens und des Unterarmes	01, 08, 09, 21A, 21B
S60-S69	Verletzungen des Handgelenkes und der Hand	01, 08, 09, 21A, 21B
S70-S79	Verletzungen der Hüfte und des Oberschenkels	01, 08, 09, 21A, 21B
S80-S89	Verletzungen des Knies und des Unterschenkels	01, 08, 09, 21A, 21B
S90-S99	Verletzungen der Knöchelregion und des Fusses	01, 08, 09, 21A, 21B
T00-T07	Verletzungen mit Beteiligung mehrerer Körperregionen	01, 08, 21A, 21B
T08-T14	Verletzungen nicht näher bezeichneter Teile des Rumpfes, der Extremitäten oder anderer Körperregionen	01, 08, 21A, 21B
T15-T19	Folgen des Eindringens eines Fremdkörpers durch eine natürliche Körperöffnung	02, 03, 04, 06, 11, 13
T20-T25	Verbrennungen oder Verätzungen der äusseren Körperoberfläche, Lokalisation bezeichnet	22
T26-T28	Verbrennungen oder Verätzungen, die auf das Auge und auf innere Organe begrenzt sind	02, 03, 04, 06, 22
T29-T32	Verbrennungen oder Verätzungen mehrerer und nicht näher bezeichneter Körperregionen	22
T33-T35	Erfrierungen	21B
T36-T50	Vergiftungen durch Arzneimittel, Drogen und biologisch aktive Substanzen	02, 21B
T51-T65	Toxische Wirkungen von vorwiegend nicht medizinisch verwendeten Substanzen	21B
T66-T78	Sonstige und nicht näher bezeichnete Schäden durch äussere Ursachen	03, 21A, 21B
T79-T79	Bestimmte Frühkomplikationen eines Traumas	04, 08, 11, 18B, 21A, 21B
T80-T88	Komplikationen bei chirurgischen Eingriffen und medizinischer Behandlung, anderenorts nicht klassifiziert	01, 02, 04, 05, 06, 07, 08, 09, 11, 12, 13, 16, 18B, 21B
T89-T89	Sonstige Komplikationen eines Traumas, anderenorts nicht klassifiziert	21A, 21B
T90-T98	Folgen von Verletzungen, Vergiftungen und sonstigen Auswirkungen äusserer Ursachen	01, 06, 08, 09, 21A, 21B
U00-U07	Krankheiten, deren Ätiologie nicht gesichert ist	04, 18A, 23
U50-U52	Funktionseinschränkung	01, 23
U55-U55	Erfolgte Registrierung zur Organtransplantation	23
U60-U61	Stadieneinteilung der HIV-Infektion	18A
U69-U69	Sonstige sekundäre Schlüsselnummern für besondere Zwecke	04, 06, 23
U80-U85	Infektionserreger mit Resistenzen gegen bestimmte Antibiotika oder Chemotherapeutika	18A, 18B
U99-U99	Schlüsselnummern für aktuelle epidemiologische Zwecke	23
Z00-Z13	Personen, die das Gesundheitswesen zur Untersuchung und Abklärung in Anspruch nehmen	01, 04, 05, 13, 17, 19, 21B, 23

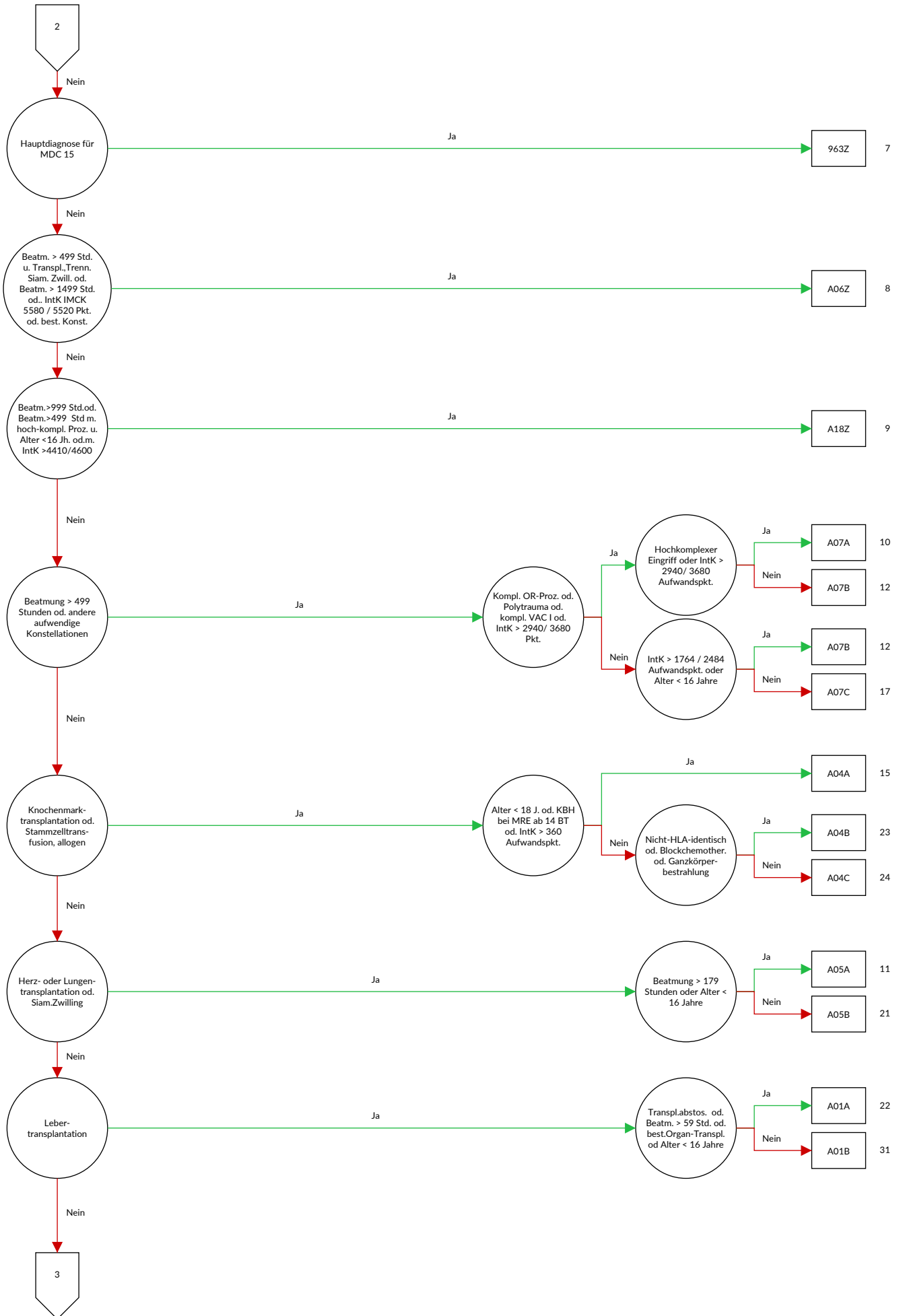
Tabelle 1.2 Gruppen der Erkrankungen und Störungen und zugehörige MDCs

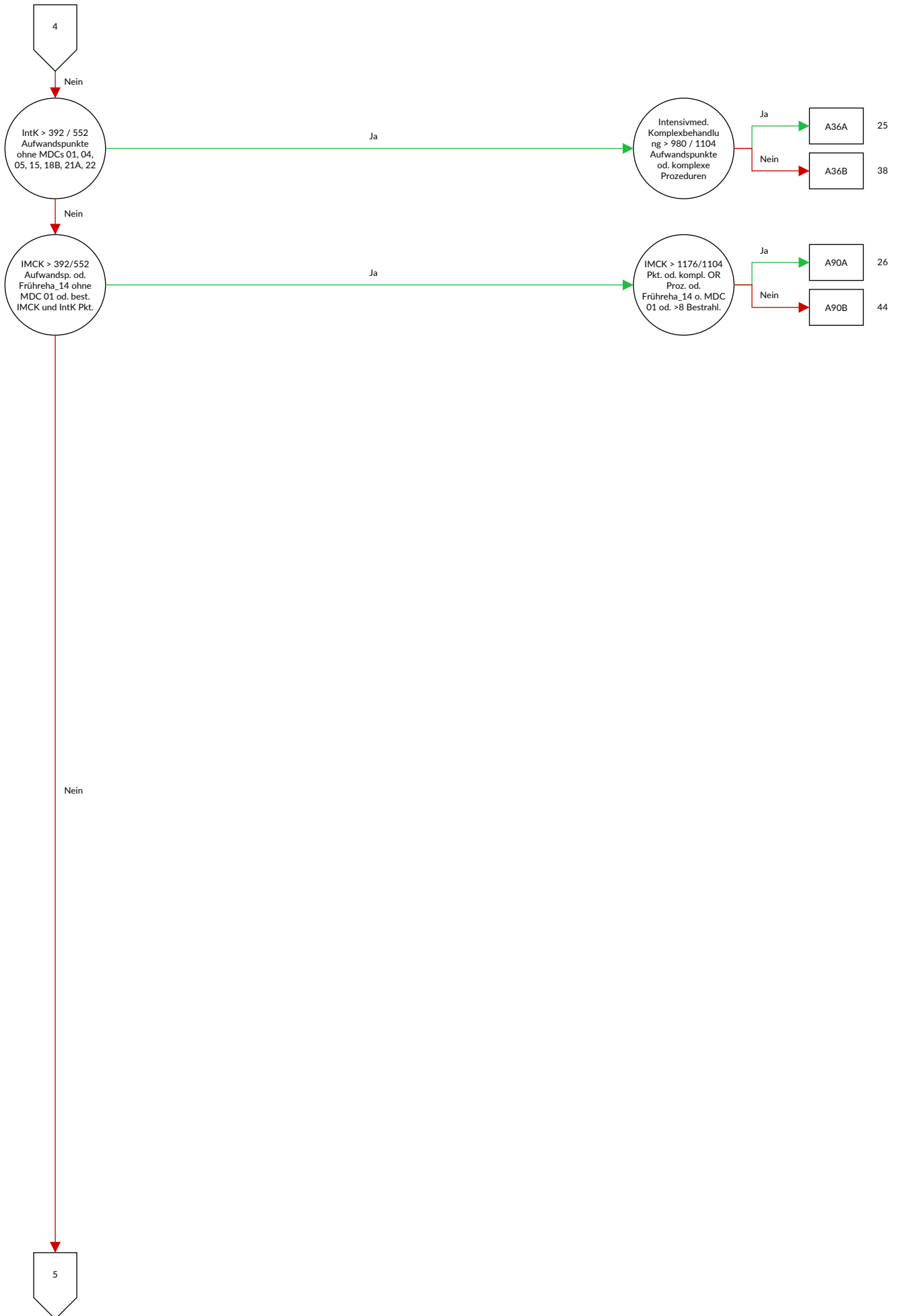
ICD Gruppe	Beschreibung	MDCs
Z20-Z29	Personen mit potentiellen Gesundheitsrisiken hinsichtlich übertragbarer Krankheiten	07, 18A, 18B, 23
Z30-Z39	Personen, die das Gesundheitswesen im Zusammenhang mit Problemen der Reproduktion in Anspruch nehmen	12, 13, 14, 15, 23
Z40-Z54	Personen, die das Gesundheitswesen zum Zwecke spezifischer Massnahmen und zur medizinischen Betreuung in Anspruch nehmen	04, 05, 06, 08, 09, 11, 12, 13, 17, 23
Z55-Z65	Personen mit potentiellen Gesundheitsrisiken aufgrund sozioökonomischer oder psychosozialer Umstände	12, 13, 14, 23
Z70-Z76	Personen, die das Gesundheitswesen aus sonstigen Gründen in Anspruch nehmen	23
Z80-Z99	Personen mit potentiellen Gesundheitsrisiken aufgrund der Familien- oder Eigenanamnese und bestimmte Zustände, die den Gesundheitszustand beeinflussen	02, 04, 05, 06, 07, 08, 09, 11, 12, 13, 17, 23

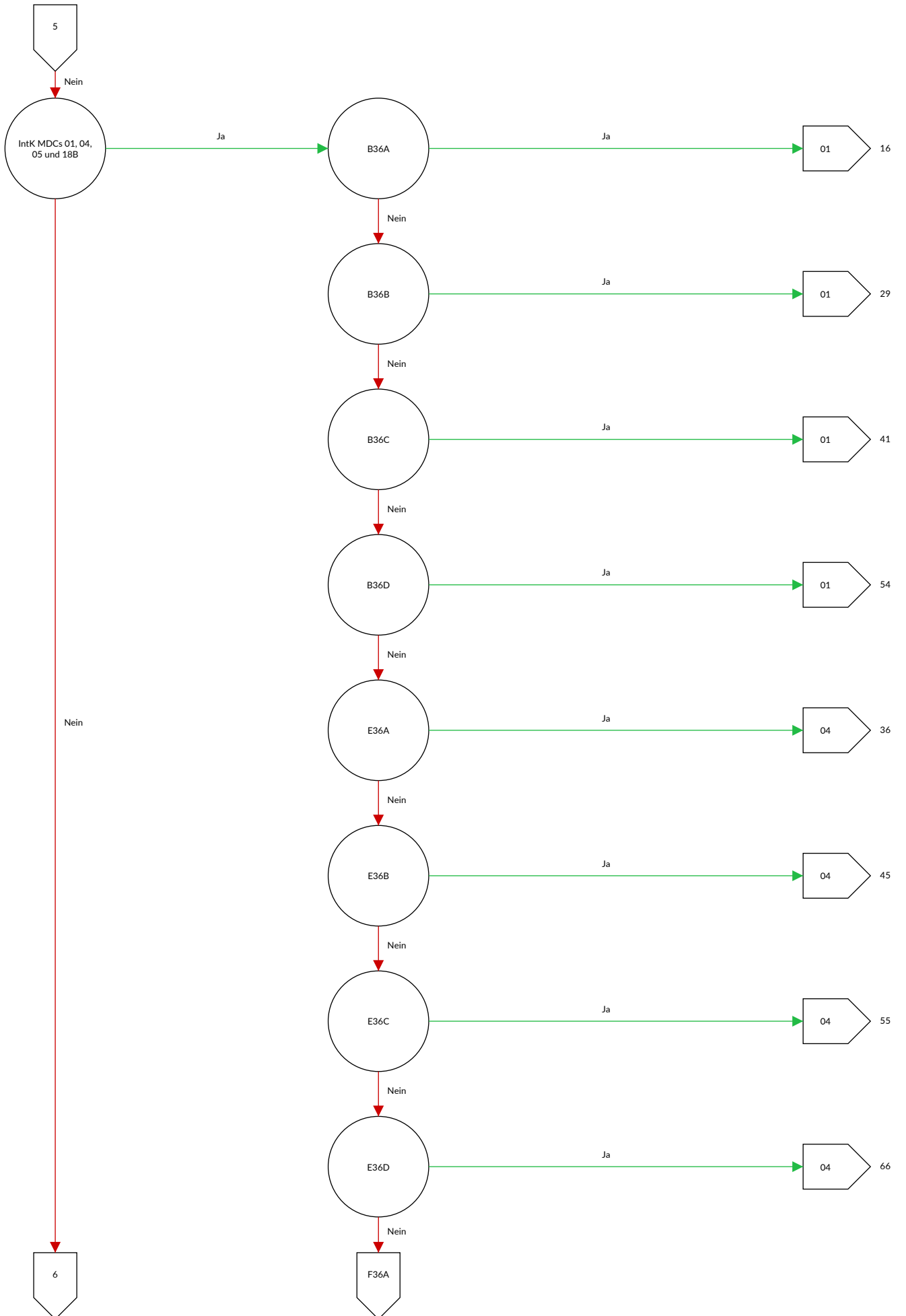
Prä-MDC

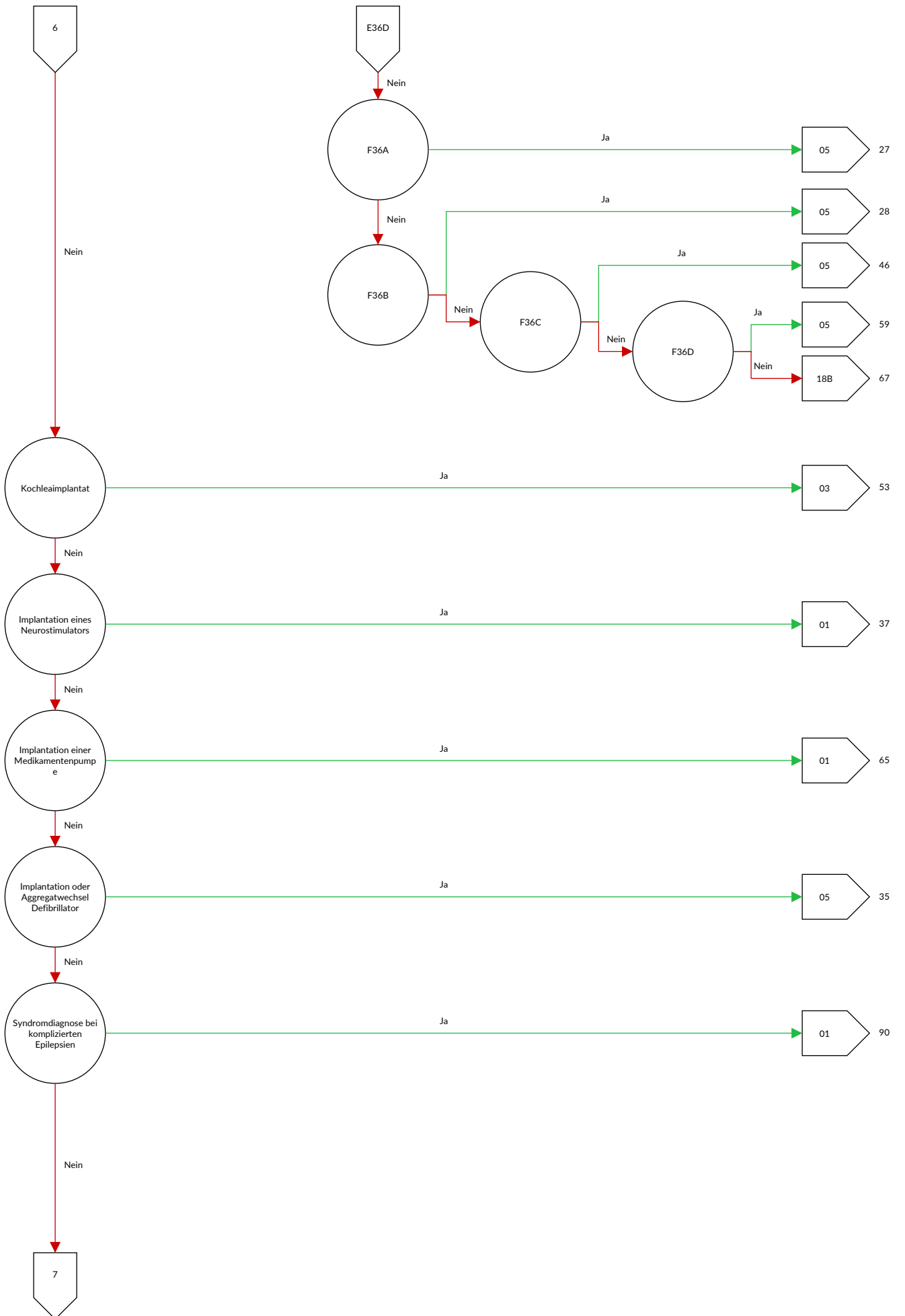


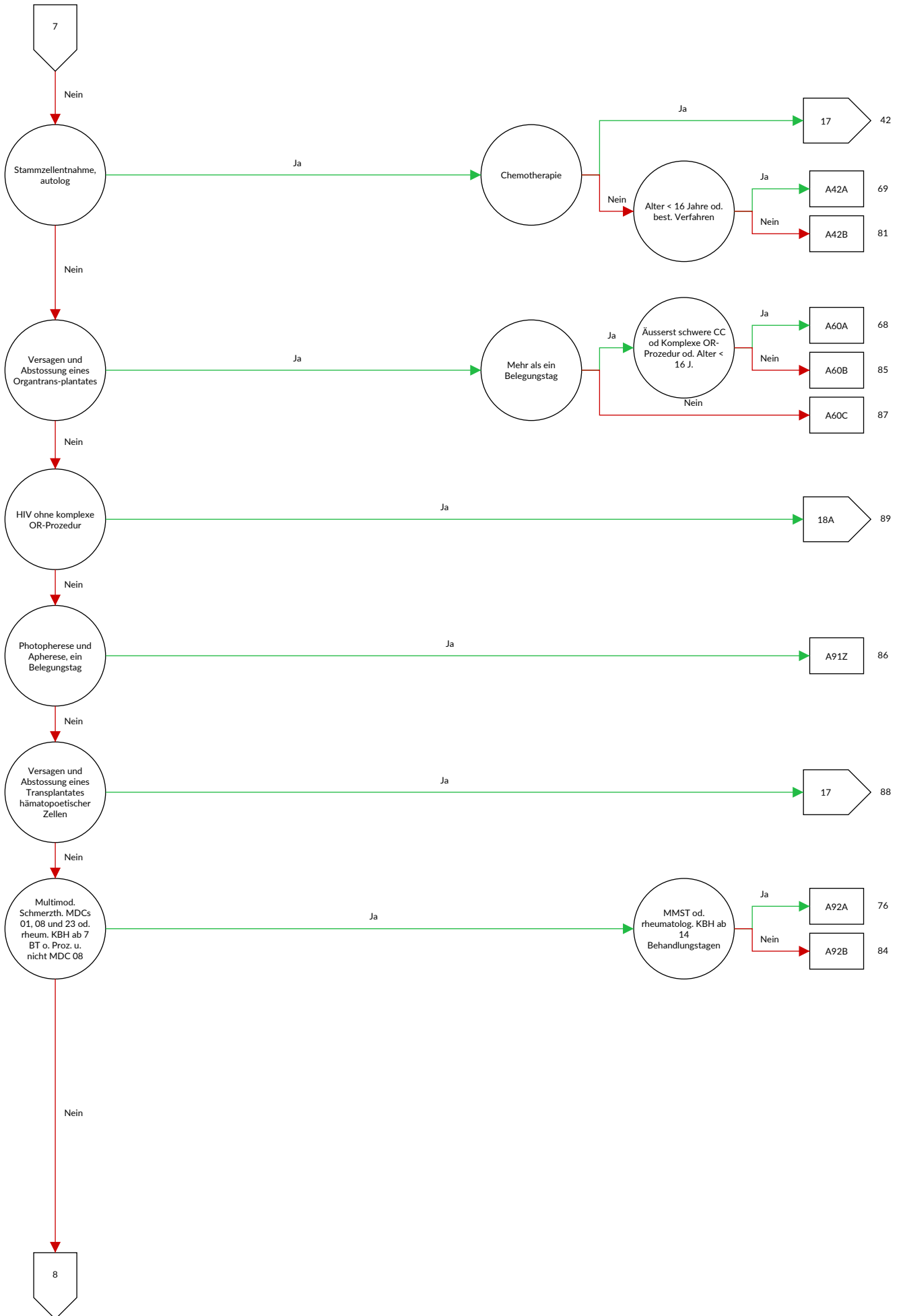


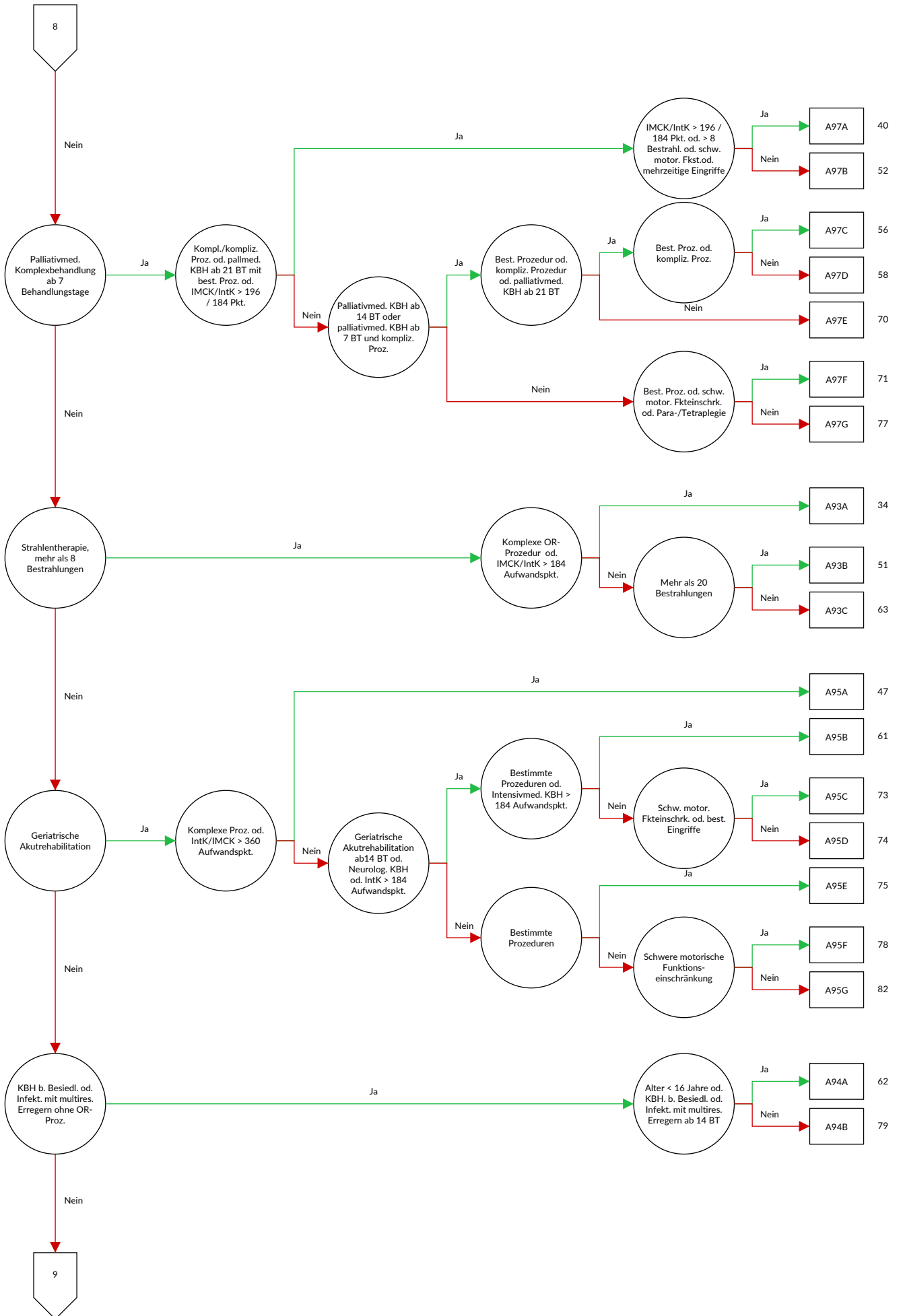


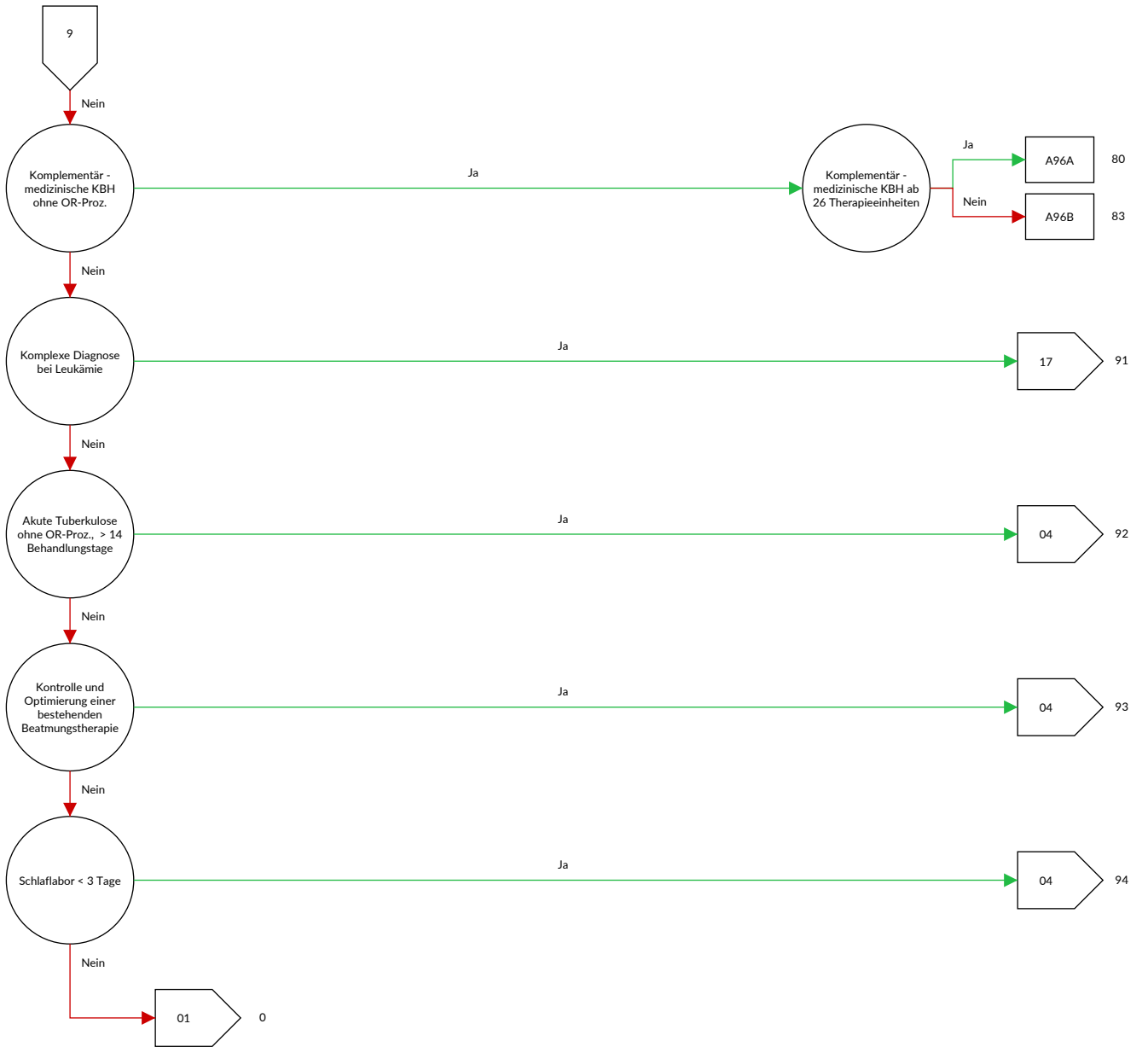














ADRG A01**Lebertransplantation**

Prozedur in Tabelle A01-2

DRG A01A**Lebertransplantation mit Beatmung > 59 Stunden oder mit Transplantatabstossung oder mit bestimmter anderer Organtransplantation, Alter < 16 Jahre**

Diagnose in Tabelle A01-1 oder Dauer der maschinellen Beatmung > 59 Stunden oder mindestens eine Prozedur in Tabelle A01-3 oder Alter < 16 Jahre

DRG A01B**Lebertransplantation, Alter > 15 Jahre****Diagnose A01-1**

T86.40 ↔	Akute Funktionsverschlechterung eines Lebertransplantates	T86.49 ↔	Sonst u nnbez FunktStör/Versagen/Abstoßung Lebertranspl
T86.41 ↔	Chron Funktionsverschlechterung eines Lebertransplantates		

Prozedur A01-2

50.50 ↔	Lebertransplantation, n.n.bez.	50.53 ↔	Lebertransplantation, Split-Leber
50.52 ↔	Lebertransplantation, gesamtes Organ	50.59 ↔	Lebertransplantation, sonstige

Prozedur A01-3

46.97.00 ↔	Darmtransplantation, n.n.bez.	52.83.99 ↔	Heterotransplantat des Pankreas, sonstige
46.97.10 ↔	Darmtransplantation, Dünndarm-Retransplantation während desselben stationären Aufenthaltes	55.69.00 ↔	Sonstige Nierentransplantation, n.n.bez.
46.97.99 ↔	Darmtransplantation, sonstige	55.69.10 ↔	Sonstige Nierentransplantation, allogene
52.82 ↔	Homotransplantat des Pankreas	55.69.20 ↔	Sonstige Nierentransplantation, syngene
52.83.00 ↔	Heterotransplantat des Pankreas, n.n.bez.	55.69.30 ↔	Sonstige Nierentransplantation, En-bloc-Transplantat
52.83.10 ↔	Heterotransplantat des Pankreas, Retransplantation eines Pankreassegmentes während desselben stationären Aufenthaltes	55.69.40 ↔	Sonstige Nierentransplantation, Nieren-Retransplantation während desselben stationären Aufenthaltes
52.83.11 ↔	Heterotransplantat des Pankreas, Retransplantation des Pankreas während desselben stationären Aufenthaltes	55.69.99 ↔	Sonstige Nierentransplantation, sonstige

ADRG A02**Transplantation von Niere und Pankreas oder Darm**

Prozedur in Tabelle A02-1 und Prozedur in Tabelle A02-2 oder Prozedur in Tabelle A02-3

DRG A02Z**Transplantation von Niere und Pankreas oder Darm****Prozedur A02-1**

55.69.00 ↔	Sonstige Nierentransplantation, n.n.bez.	55.69.40 ↔	Sonstige Nierentransplantation, Nieren-Retransplantation während desselben stationären Aufenthaltes
55.69.10 ↔	Sonstige Nierentransplantation, allogene	55.69.99 ↔	Sonstige Nierentransplantation, sonstige
55.69.20 ↔	Sonstige Nierentransplantation, syngene		
55.69.30 ↔	Sonstige Nierentransplantation, En-bloc-Transplantat		

Prozedur A02-2

52.84 ↔	Autotransplantation von Langerhans-Zellen	52.86 ↔	Transplantation von Langerhans-Zellen, nicht näher bezeichnet
52.85 ↔	Allotransplantation von Langerhans-Zellen		

Prozedur A02-3

46.97.00 ↔	Darmtransplantation, n.n.bez.	52.83.11 ↔	Heterotransplantat des Pankreas, Retransplantation des Pankreas während desselben stationären Aufenthaltes
46.97.10 ↔	Darmtransplantation, Dünndarm-Retransplantation während desselben stationären Aufenthaltes	52.83.99 ↔	Heterotransplantat des Pankreas, sonstige
46.97.99 ↔	Darmtransplantation, sonstige		
52.82 ↔	Homotransplantat des Pankreas		
52.83.00 ↔	Heterotransplantat des Pankreas, n.n.bez.		
52.83.10 ↔	Heterotransplantat des Pankreas, Retransplantation eines Pankreassegmentes während desselben stationären Aufenthaltes		

ADRG A04**Knochenmarktransplantation oder Stammzelltransfusion, allogene**

Prozedur in Tabelle A04-1

DRG A04A**Knochenmarktransplantation oder Stammzelltransfusion, allogene, Alter < 18 Jahre oder mit Komplexbehandlung bei MRE ab 14 Behandlungstage oder Intensivmedizinische Komplexbehandlung > 360 Aufwandspunkte**

Alter < 18 Jahre oder mindestens eine Prozedur in Tabelle A04-2

DRG A04B**Knochenmarktransplantation oder Stammzelltransfusion, allogene, nicht-HLA-identisch oder mit Blockchemotherapie oder mit Ganzkörperbestrahlung, Alter > 17 Jahre**

Mindestens eine Prozedur in Tabelle A04-3

DRG A04C**Knochenmarktransplantation oder Stammzelltransfusion, allogene, Alter > 17 Jahre****Prozedur A04-1**

41.0b.12 ↔	Hämatopoetische Stammzelltransplantation aus dem Knochenmark, allogene, verwandt, HLA-identisch	41.0b.25 ↔	Hämatopoetische Stammzelltransplantation aus dem peripheren Blut, allogene, nicht-verwandt, nicht-HLA-identisch
41.0b.13 ↔	Hämatopoetische Stammzelltransplantation aus dem Knochenmark, allogene, verwandt, nicht-HLA-identisch	41.0b.32 ↔	Hämatopoetische Stammzelltransplantation aus Nabelschnurblut, allogene gerichtet, verwandt, HLA-identisch
41.0b.14 ↔	Hämatopoetische Stammzelltransplantation aus dem Knochenmark, allogene, nicht-verwandt, HLA-identisch	41.0b.33 ↔	Hämatopoetische Stammzelltransplantation aus Nabelschnurblut, allogene gerichtet, verwandt, nicht-HLA-identisch
41.0b.15 ↔	Hämatopoetische Stammzelltransplantation aus dem Knochenmark, allogene, nicht-verwandt, nicht-HLA-identisch	41.0b.34 ↔	Hämatopoetische Stammzelltransplantation aus Nabelschnurblut, allogene gerichtet, nicht-verwandt, HLA-identisch
41.0b.22 ↔	Hämatopoetische Stammzelltransplantation aus dem peripheren Blut, allogene, verwandt, HLA-identisch	41.0b.35 ↔	Hämatopoetische Stammzelltransplantation aus Nabelschnurblut, allogene gerichtet, nicht-verwandt, nicht-HLA-identisch
41.0b.23 ↔	Hämatopoetische Stammzelltransplantation aus dem peripheren Blut, allogene, verwandt, nicht-HLA-identisch		
41.0b.24 ↔	Hämatopoetische Stammzelltransplantation aus dem peripheren Blut, allogene, nicht-verwandt, HLA-identisch		

Prozedur A04-2

93.59.52 †↔	Komplexbehandlung bei Besiedlung oder Infektion mit multiresistenten Erregern, 14 bis 20 Behandlungstage	99.b7.17 †↔	Intensivmedizinische Komplexbehandlung, 1105 bis 1380 Aufwandspunkte
93.59.53 †↔	Komplexbehandlung bei Besiedlung oder Infektion mit multiresistenten Erregern, 21 oder mehr Behandlungstage	99.b7.18 †↔	Intensivmedizinische Komplexbehandlung, 1381 bis 1656 Aufwandspunkte
99.b7.14 †↔	Intensivmedizinische Komplexbehandlung, 361 bis 552 Aufwandspunkte	99.b7.1a †↔	Intensivmedizinische Komplexbehandlung, 1657 bis 1932 Aufwandspunkte
99.b7.15 †↔	Intensivmedizinische Komplexbehandlung, 553 bis 828 Aufwandspunkte	99.b7.1b †↔	Intensivmedizinische Komplexbehandlung, 1933 bis 2208 Aufwandspunkte
99.b7.16 †↔	Intensivmedizinische Komplexbehandlung, 829 bis 1104 Aufwandspunkte	99.b7.1c †↔	Intensivmedizinische Komplexbehandlung, 2209 bis 2484 Aufwandspunkte
		99.b7.1d †↔	Intensivmedizinische Komplexbehandlung, 2485 bis 2760 Aufwandspunkte

99.b7.1e ‡↔	Intensivmedizinische Komplexbehandlung, 2761 bis 3220 Aufwandspunkte	99.b7.1k ‡↔	Intensivmedizinische Komplexbehandlung, 9201 bis 11040 Aufwandspunkte
99.b7.1f ‡↔	Intensivmedizinische Komplexbehandlung, 3221 bis 3680 Aufwandspunkte	99.b7.1l ‡↔	Intensivmedizinische Komplexbehandlung, 11041 bis 13800 Aufwandspunkte
99.b7.1g ‡↔	Intensivmedizinische Komplexbehandlung, 3681 bis 4600 Aufwandspunkte	99.b7.1m ‡↔	Intensivmedizinische Komplexbehandlung, 13801 bis 16560 Aufwandspunkte
99.b7.1h ‡↔	Intensivmedizinische Komplexbehandlung, 4601 bis 5520 Aufwandspunkte	99.b7.1n ‡↔	Intensivmedizinische Komplexbehandlung, 16561 bis 19320 Aufwandspunkte
99.b7.1i ‡↔	Intensivmedizinische Komplexbehandlung, 5521 bis 7360 Aufwandspunkte	99.b7.1o ‡↔	Intensivmedizinische Komplexbehandlung, 19321 und mehr Aufwandspunkte
99.b7.1j ‡↔	Intensivmedizinische Komplexbehandlung, 7361 bis 9200 Aufwandspunkte		

Prozedur A04-3

41.0b.13 ↔	Hämatopoetische Stammzelltransplantation aus dem Knochenmark, allogene, verwandt, nicht-HLA-identisch	41.0c.32 ‡↔	Selektion und Depletion der hämatopoetischen Stammzellen mittels Antikörpern, Einsatz von 2 oder mehr Sets
41.0b.15 ↔	Hämatopoetische Stammzelltransplantation aus dem Knochenmark, allogene, nicht-verwandt, nicht-HLA-identisch	92.24.03 ↔	Teleradiotherapie mit Photonen, Linearbeschleuniger, Ganzkörperbestrahlung
41.0b.23 ↔	Hämatopoetische Stammzelltransplantation aus dem peripheren Blut, allogene, verwandt, nicht-HLA-identisch	92.25.03 ↔	Teleradiotherapie mit Elektronen, Linearbeschleuniger, Ganzkörperbestrahlung
41.0b.25 ↔	Hämatopoetische Stammzelltransplantation aus dem peripheren Blut, allogene, nicht-verwandt, nicht-HLA-identisch	99.25.53 ‡↔	Hochgradig komplexe und intensive Chemotherapie
41.0c.31 ‡↔	Selektion und Depletion der hämatopoetischen Stammzellen mittels Antikörpern, Einsatz von 1 Set	99.25.54 ‡↔	Hochgradig komplexe und intensive Chemotherapie: zwei Chemotherapien während eines stationären Aufenthalts

ADRG A05

Herz- oder Lungentransplantation oder Trennung von Siamesischen Zwillingen

Prozedur in Tabelle A05-1 oder Prozedur in Tabelle A05-2 oder Prozedur in Tabelle A05-3

DRG A05A

Herz- oder Lungentransplantation mit Beatmung > 179 Stunden oder Alter < 16 Jahre oder Trennung von Siamesischen Zwillingen

Dauer der maschinellen Beatmung > 179 Stunden oder Alter < 16 Jahre

DRG A05B

Herz- oder Lungentransplantation ohne Beatmung > 179 Stunden, Alter > 15 Jahre

Prozedur A05-1

33.6x.00 ↔	Kombinierte Herz-Lungentransplantation, n.n.bez.	37.51.10 ↔	Herztransplantation
33.6x.10 ↔	Kombinierte Herz-Lungen-Retransplantation während desselben stationären Aufenthaltes	37.51.20 ↔	Herz-Retransplantation während desselben stationären Aufenthaltes
33.6x.99 ↔	Kombinierte Herz-Lungentransplantation, sonstige	37.51.99 ↔	Herztransplantation, sonstige
37.51.00 ↔	Herztransplantation, n.n.bez.		

Prozedur A05-2

33.50 ↔	Lungentransplantation, n.n.bez.	33.53 ↔	Lungen-Retransplantation während desselben stationären Aufenthaltes
33.51 ↔	Einseitige Lungentransplantation		
33.52 ↔	Beidseitige Lungentransplantation		

Prozedur A05-3

84.92 ↔	Trennung von eineiigen siamesischen Zwillingen	84.93 ↔	Trennung von zweieiigen siamesischen Zwillingen
---------	--	---------	---

ADR G A06

Beatmung > 499 Std. u. Transpl. von Leber, Lunge, Herz u. Knochenmark, Stammzelltransf. od. Trennung von Siames. Zwillingen, od. Beatmung > 1499 Std., od. vierzeitig, komplex. OR, od. schwerste Verbr., od. IntK/IMCK > 5581/5521 Pkt.

Dauer der maschinellen Beatmung > 499 Stunden und mindestens eine Prozedur in Tabelle A06-1 oder Dauer der maschinellen Beatmung > 1499 Stunden oder Schwerste Verbrennungen oder (Vierzeitige komplexe OR-Prozeduren und Definition der DRG (A07A) und Definition der DRG (A11A)) oder mindestens eine Prozedur in Tabelle A06-2

DRG A06Z

Beatmung > 499 Std. u. Transpl. von Leber, Lunge, Herz u. Knochenmark, Stammzelltransf. od. Trennung von Siames. Zwillingen, od. Beatmung > 1499 Std., od. vierzeitig, komplex. OR, od. schwerste Verbr., od. IntK/IMCK > 5581/5521 Pkt.

Prozedur A06-1

33.50 ↔	Lungentransplantation, n.n.bez.	41.0b.22 ↔	Hämatopoetische Stammzelltransplantation aus dem peripheren Blut, allogene, verwandt, HLA-identisch
33.51 ↔	Einseitige Lungentransplantation	41.0b.23 ↔	Hämatopoetische Stammzelltransplantation aus dem peripheren Blut, allogene, verwandt, nicht-HLA-identisch
33.52 ↔	Beidseitige Lungentransplantation	41.0b.24 ↔	Hämatopoetische Stammzelltransplantation aus dem peripheren Blut, allogene, nicht-verwandt, HLA-identisch
33.53 ↔	Lungen-Retransplantation während desselben stationären Aufenthaltes	41.0b.25 ↔	Hämatopoetische Stammzelltransplantation aus dem peripheren Blut, allogene, nicht-verwandt, nicht-HLA-identisch
33.6x.00 ↔	Kombinierte Herz-Lungentransplantation, n.n.bez.	41.0b.31 ↔	Hämatopoetische Stammzelltransplantation aus Nabelschnurblut, autolog
33.6x.10 ↔	Kombinierte Herz-Lungen-Retransplantation während desselben stationären Aufenthaltes	41.0b.32 ↔	Hämatopoetische Stammzelltransplantation aus Nabelschnurblut, allogene gerichtet, verwandt, HLA-identisch
33.6x.99 ↔	Kombinierte Herz-Lungentransplantation, sonstige	41.0b.33 ↔	Hämatopoetische Stammzelltransplantation aus Nabelschnurblut, allogene gerichtet, verwandt, nicht-HLA-identisch
37.51.00 ↔	Herztransplantation, n.n.bez.	41.0b.34 ↔	Hämatopoetische Stammzelltransplantation aus Nabelschnurblut, allogene gerichtet, nicht-verwandt, HLA-identisch
37.51.10 ↔	Herztransplantation	41.0b.35 ↔	Hämatopoetische Stammzelltransplantation aus Nabelschnurblut, allogene gerichtet, nicht-verwandt, nicht-HLA-identisch
37.51.20 ↔	Herz-Retransplantation während desselben stationären Aufenthaltes	41.0d ↔	Hämatopoetische Stammzellentnahme und -transplantation, sonstige
37.51.99 ↔	Herztransplantation, sonstige	50.50 ↔	Lebertransplantation, n.n.bez.
41.00 ↔	Hämatopoetische Stammzellentnahme und -transplantation, n.n.bez.	50.52 ↔	Lebertransplantation, gesamtes Organ
41.0b.09 ↔	Hämatopoetische Stammzelltransplantation, sonstige	50.53 ↔	Lebertransplantation, Split-Leber
41.0b.11 ↔	Hämatopoetische Stammzelltransplantation aus dem Knochenmark, autolog	50.59 ↔	Lebertransplantation, sonstige
41.0b.12 ↔	Hämatopoetische Stammzelltransplantation aus dem Knochenmark, allogene, verwandt, HLA-identisch	84.92 ↔	Trennung von eineiigen siamesischen Zwillingen
41.0b.13 ↔	Hämatopoetische Stammzelltransplantation aus dem Knochenmark, allogene, verwandt, nicht-HLA-identisch	84.93 ↔	Trennung von zweieiigen siamesischen Zwillingen
41.0b.14 ↔	Hämatopoetische Stammzelltransplantation aus dem Knochenmark, allogene, nicht-verwandt, HLA-identisch		
41.0b.15 ↔	Hämatopoetische Stammzelltransplantation aus dem Knochenmark, allogene, nicht-verwandt, nicht-HLA-identisch		
41.0b.21 ↔	Hämatopoetische Stammzelltransplantation aus dem peripheren Blut, autolog		

Prozedur A06-2

99.b7.1i †↔	Intensivmedizinische Komplexbehandlung, 5521 bis 7360 Aufwandspunkte	99.b7.2i †↔	Intensivmedizinische Komplexbehandlung im Kindesalter (Basisprozedur), 5881 bis 6860 Aufwandspunkte
99.b7.1j †↔	Intensivmedizinische Komplexbehandlung, 7361 bis 9200 Aufwandspunkte	99.b7.2j †↔	Intensivmedizinische Komplexbehandlung im Kindesalter (Basisprozedur), 6861 bis 7840 Aufwandspunkte
99.b7.1k †↔	Intensivmedizinische Komplexbehandlung, 9201 bis 11040 Aufwandspunkte	99.b7.2k †↔	Intensivmedizinische Komplexbehandlung im Kindesalter (Basisprozedur), 7841 bis 9800 Aufwandspunkte
99.b7.1l †↔	Intensivmedizinische Komplexbehandlung, 11041 bis 13800 Aufwandspunkte	99.b7.2l †↔	Intensivmedizinische Komplexbehandlung im Kindesalter (Basisprozedur), 9801 bis 11760 Aufwandspunkte
99.b7.1m †↔	Intensivmedizinische Komplexbehandlung, 13801 bis 16560 Aufwandspunkte	99.b7.2m †↔	Intensivmedizinische Komplexbehandlung im Kindesalter (Basisprozedur), 11761 bis 13720 Aufwandspunkte
99.b7.1n †↔	Intensivmedizinische Komplexbehandlung, 16561 bis 19320 Aufwandspunkte		
99.b7.1o †↔	Intensivmedizinische Komplexbehandlung, 19321 und mehr Aufwandspunkte		

99.b7.2n †↔	Intensivmedizinische Komplexbehandlung im Kindesalter (Basisprozedur), 13721 bis 16660 Aufwandspunkte	99.b8.1o †↔	IMC-Komplexbehandlung des Erwachsenen, 19321 und mehr Aufwandspunkte
99.b7.2o †↔	Intensivmedizinische Komplexbehandlung im Kindesalter (Basisprozedur), 16661 bis 19600 Aufwandspunkte	99.b8.2h †↔	IMC-Komplexbehandlung im Kindesalter, 4901 bis 5880 Aufwandspunkte
99.b7.2p †↔	Intensivmedizinische Komplexbehandlung im Kindesalter (Basisprozedur), 19601 und mehr Aufwandspunkte	99.b8.2i †↔	IMC-Komplexbehandlung im Kindesalter, 5881 bis 6860 Aufwandspunkte
99.b8.1i †↔	IMC-Komplexbehandlung des Erwachsenen, 5521 bis 7360 Aufwandspunkte	99.b8.2j †↔	IMC-Komplexbehandlung im Kindesalter, 6861 bis 7840 Aufwandspunkte
99.b8.1j †↔	IMC-Komplexbehandlung des Erwachsenen, 7361 bis 9200 Aufwandspunkte	99.b8.2k †↔	IMC-Komplexbehandlung im Kindesalter, 7841 bis 9800 Aufwandspunkte
99.b8.1k †↔	IMC-Komplexbehandlung des Erwachsenen, 9201 bis 11040 Aufwandspunkte	99.b8.2l †↔	IMC-Komplexbehandlung im Kindesalter, 9801 bis 11760 Aufwandspunkte
99.b8.1l †↔	IMC-Komplexbehandlung des Erwachsenen, 11041 bis 13800 Aufwandspunkte	99.b8.2m †↔	IMC-Komplexbehandlung im Kindesalter, 11761 bis 13720 Aufwandspunkte
99.b8.1m †↔	IMC-Komplexbehandlung des Erwachsenen, 13801 bis 16560 Aufwandspunkte	99.b8.2n †↔	IMC-Komplexbehandlung im Kindesalter, 13721 bis 16660 Aufwandspunkte
99.b8.1n †↔	IMC-Komplexbehandlung des Erwachsenen, 16561 bis 19320 Aufwandspunkte	99.b8.2o †↔	IMC-Komplexbehandlung im Kindesalter, 16661 bis 19600 Aufwandspunkte
		99.b8.2p †↔	IMC-Komplexbehandlung im Kindesalter, 19601 und mehr Aufwandspunkte

ADR G A07**Beatmung > 499 Stunden oder andere aufwendige Konstellationen**

Dauer der maschinellen Beatmung > 499 Stunden oder ((Definition der Basis-DRG (A11) oder (Dauer der maschinellen Beatmung > 95 Stunden und (MDC <= 21B oder MDC >= 23) und Dauer der maschinellen Beatmung < 250 Stunden) oder Definition der Basis-DRG (A36)) und Komplexe Vakuumbehandlung und Vierzeitige bestimmte OR-Prozeduren)

DRG A07A**Beatmung > 499 Stunden mit komplexer OR-Prozedur oder Polytrauma oder komplexer Vakuumbehandlung, mit hochkomplexem Eingriff oder Intensivmedizinische Komplexbehandlung > 2940/3680 Aufwandspunkte**

(Komplexe OR-Prozeduren oder Polytrauma oder mindestens eine Prozedur in Tabelle A07-1 oder Komplexe Vakuumbehandlung) und (mindestens eine Prozedur in Tabelle A07-2 oder Prozedur in Tabelle A07-3 oder Dauer der maschinellen Beatmung > 499 Stunden und Komplexe Vakuumbehandlung)

DRG A07B**Beatmung > 499 Stunden mit komplexer OR-Prozedur oder Polytrauma oder komplexer Vakuumbehandlung, oder Alter < 16 Jahre oder Intensivmedizinische Komplexbehandlung > 1764/2484 Aufwandspunkte**

Komplexe OR-Prozeduren oder Polytrauma oder mindestens eine Prozedur in Tabelle A07-1 oder Komplexe Vakuumbehandlung oder mindestens eine Prozedur in Tabelle A07-4 oder Alter < 16 Jahre

DRG A07C**Beatmung > 499 Stunden oder andere aufwendige Konstellationen, Alter > 15 Jahre****Prozedur A07-1**

37.69.70 †↔	Dauer der Behandlung mit einem herzkreislauf- und lungenunterstützenden System, mit Pumpe, mit CO2-removal, extrakorporal, veno-venös, weniger als 24 Stunden	37.69.75 †↔	Dauer der Behandlung mit einem herzkreislauf- und lungenunterstützenden System, mit Pumpe, mit CO2-removal, extrakorporal, veno-venös, 120 Stunden bis weniger als 144 Stunden
37.69.71 †↔	Dauer der Behandlung mit einem herzkreislauf- und lungenunterstützenden System, mit Pumpe, mit CO2-removal, extrakorporal, veno-venös, 24 Stunden bis weniger als 48 Stunden	37.69.76 †↔	Dauer der Behandlung mit einem herzkreislauf- und lungenunterstützenden System, mit Pumpe, mit CO2-removal, extrakorporal, veno-venös, 144 Stunden bis weniger als 168 Stunden
37.69.72 †↔	Dauer der Behandlung mit einem herzkreislauf- und lungenunterstützenden System, mit Pumpe, mit CO2-removal, extrakorporal, veno-venös, 48 Stunden bis weniger als 72 Stunden	37.69.77 †↔	Dauer der Behandlung mit einem herzkreislauf- und lungenunterstützenden System, mit Pumpe, mit CO2-removal, extrakorporal, veno-venös, 168 Stunden und mehr
37.69.73 †↔	Dauer der Behandlung mit einem herzkreislauf- und lungenunterstützenden System, mit Pumpe, mit CO2-removal, extrakorporal, veno-venös, 72 Stunden bis weniger als 96 Stunden	37.69.80 †↔	Dauer der Behandlung mit einem herzkreislauf- und lungenunterstützenden System, mit Pumpe, mit Oxygenator (inkl. CO2-removal), extrakorporal, veno-venös, weniger als 24 Stunden
37.69.74 †↔	Dauer der Behandlung mit einem herzkreislauf- und lungenunterstützenden System, mit Pumpe, mit CO2-removal, extrakorporal, veno-venös, 96 Stunden bis weniger als 120 Stunden	37.69.81 †↔	Dauer der Behandlung mit einem herzkreislauf- und lungenunterstützenden System, mit Pumpe, mit Oxygenator (inkl. CO2-removal), extrakorporal, veno-venös, 24 Stunden bis weniger als 48 Stunden

37.69.82 ‡↔	Dauer der Behandlung mit einem herzkreislauf- und lungenunterstützenden System, mit Pumpe, mit Oxygenator (inkl. CO2-removal), extrakorporal, veno-venös, 48 Stunden bis weniger als 72 Stunden	37.69.b1 ‡↔	Dauer der Behandlung mit einem herzkreislauf- und lungenunterstützenden System, ohne Pumpe, mit CO2-removal, 24 Stunden bis weniger als 48 Stunden
37.69.83 ‡↔	Dauer der Behandlung mit einem herzkreislauf- und lungenunterstützenden System, mit Pumpe, mit Oxygenator (inkl. CO2-removal), extrakorporal, veno-venös, 72 Stunden bis weniger als 96 Stunden	37.69.b2 ‡↔	Dauer der Behandlung mit einem herzkreislauf- und lungenunterstützenden System, ohne Pumpe, mit CO2-removal, 48 Stunden bis weniger als 72 Stunden
37.69.84 ‡↔	Dauer der Behandlung mit einem herzkreislauf- und lungenunterstützenden System, mit Pumpe, mit Oxygenator (inkl. CO2-removal), extrakorporal, veno-venös, 96 Stunden bis weniger als 120 Stunden	37.69.b3 ‡↔	Dauer der Behandlung mit einem herzkreislauf- und lungenunterstützenden System, ohne Pumpe, mit CO2-removal, 72 Stunden bis weniger als 96 Stunden
37.69.85 ‡↔	Dauer der Behandlung mit einem herzkreislauf- und lungenunterstützenden System, mit Pumpe, mit Oxygenator (inkl. CO2-removal), extrakorporal, veno-venös, 120 Stunden bis weniger als 144 Stunden	37.69.b4 ‡↔	Dauer der Behandlung mit einem herzkreislauf- und lungenunterstützenden System, ohne Pumpe, mit CO2-removal, 96 Stunden bis weniger als 120 Stunden
37.69.86 ‡↔	Dauer der Behandlung mit einem herzkreislauf- und lungenunterstützenden System, mit Pumpe, mit Oxygenator (inkl. CO2-removal), extrakorporal, veno-venös, 144 Stunden bis weniger als 168 Stunden	37.69.b5 ‡↔	Dauer der Behandlung mit einem herzkreislauf- und lungenunterstützenden System, ohne Pumpe, mit CO2-removal, 120 Stunden bis weniger als 144 Stunden
37.69.87 ‡↔	Dauer der Behandlung mit einem herzkreislauf- und lungenunterstützenden System, mit Pumpe, mit Oxygenator (inkl. CO2-removal), extrakorporal, veno-venös, 168 Stunden und mehr	37.69.b6 ‡↔	Dauer der Behandlung mit einem herzkreislauf- und lungenunterstützenden System, ohne Pumpe, mit CO2-removal, 144 Stunden bis weniger als 168 Stunden
37.69.a0 ‡↔	Dauer der Behandlung mit einem herzkreislauf- und lungenunterstützenden System, mit Pumpe, mit Oxygenator (inkl. CO2-removal), extrakorporal, veno-arteriell oder veno-venoarteriell, weniger als 24 Stunden	37.69.b7 ‡↔	Dauer der Behandlung mit einem herzkreislauf- und lungenunterstützenden System, ohne Pumpe, mit CO2-removal, 168 Stunden und mehr
37.69.a1 ‡↔	Dauer der Behandlung mit einem herzkreislauf- und lungenunterstützenden System, mit Pumpe, mit Oxygenator (inkl. CO2-removal), extrakorporal, veno-arteriell oder veno-venoarteriell, 24 Stunden bis weniger als 48 Stunden	37.6a.a1 ‡↔	Implantation eines herzkreislauf- und lungenunterstützenden Systems, ohne Pumpe, mit CO2-removal, extrakorporal, arteriovenös, offen chirurgisch extra-thorakal (z.B. Gefäßfreilegung)
37.69.a2 ‡↔	Dauer der Behandlung mit einem herzkreislauf- und lungenunterstützenden System, mit Pumpe, mit Oxygenator (inkl. CO2-removal), extrakorporal, veno-arteriell oder veno-venoarteriell, 48 Stunden bis weniger als 72 Stunden	37.6a.a2 ‡↔	Implantation eines herzkreislauf- und lungenunterstützenden Systems, ohne Pumpe, mit CO2-removal, extrakorporal, arteriovenös, perkutan
37.69.a3 ‡↔	Dauer der Behandlung mit einem herzkreislauf- und lungenunterstützenden System, mit Pumpe, mit Oxygenator (inkl. CO2-removal), extrakorporal, veno-arteriell oder veno-venoarteriell, 72 Stunden bis weniger als 96 Stunden	46.97.00 ↔	Darmtransplantation, n.n.bez.
37.69.a4 ‡↔	Dauer der Behandlung mit einem herzkreislauf- und lungenunterstützenden System, mit Pumpe, mit Oxygenator (inkl. CO2-removal), extrakorporal, veno-arteriell oder veno-venoarteriell, 96 Stunden bis weniger als 120 Stunden	46.97.10 ↔	Darmtransplantation, Dünndarm-Retransplantation während desselben stationären Aufenthaltes
37.69.a5 ‡↔	Dauer der Behandlung mit einem herzkreislauf- und lungenunterstützenden System, mit Pumpe, mit Oxygenator (inkl. CO2-removal), extrakorporal, veno-arteriell oder veno-venoarteriell, 120 Stunden bis weniger als 144 Stunden	46.97.99 ↔	Darmtransplantation, sonstige
37.69.a6 ‡↔	Dauer der Behandlung mit einem herzkreislauf- und lungenunterstützenden System, mit Pumpe, mit Oxygenator (inkl. CO2-removal), extrakorporal, veno-arteriell oder veno-venoarteriell, 144 Stunden bis weniger als 168 Stunden	52.82 ↔	Homotransplantat des Pankreas
37.69.a7 ‡↔	Dauer der Behandlung mit einem herzkreislauf- und lungenunterstützenden System, mit Pumpe, mit Oxygenator (inkl. CO2-removal), extrakorporal, veno-arteriell oder veno-venoarteriell, 168 Stunden und mehr	52.83.00 ↔	Heterotransplantat des Pankreas, n.n.bez.
37.69.b0 ‡↔	Dauer der Behandlung mit einem herzkreislauf- und lungenunterstützenden System, ohne Pumpe, mit CO2-removal, weniger als 24 Stunden	52.83.10 ↔	Heterotransplantat des Pankreas, Retransplantation eines Pankreassegmentes während desselben stationären Aufenthaltes
		52.83.11 ↔	Heterotransplantat des Pankreas, Retransplantation des Pankreas während desselben stationären Aufenthaltes
		52.83.99 ↔	Heterotransplantat des Pankreas, sonstige
		52.84 ↔	Autotransplantation von Langerhans-Zellen
		52.85 ↔	Allotransplantation von Langerhans-Zellen
		52.86 ↔	Transplantation von Langerhans-Zellen, nicht näher bezeichnet
		55.69.00 ↔	Sonstige Nierentransplantation, n.n.bez.
		55.69.10 ↔	Sonstige Nierentransplantation, allogene
		55.69.20 ↔	Sonstige Nierentransplantation, syngene
		55.69.30 ↔	Sonstige Nierentransplantation, En-bloc-Transplantat
		55.69.40 ↔	Sonstige Nierentransplantation, Nieren-Retransplantation während desselben stationären Aufenthaltes
		55.69.99 ↔	Sonstige Nierentransplantation, sonstige
		99.b7.1g ‡↔	Intensivmedizinische Komplexbehandlung, 3681 bis 4600 Aufwandspunkte
		99.b7.1h ‡↔	Intensivmedizinische Komplexbehandlung, 4601 bis 5520 Aufwandspunkte
		99.b7.1i ‡↔	Intensivmedizinische Komplexbehandlung, 5521 bis 7360 Aufwandspunkte
		99.b7.1j ‡↔	Intensivmedizinische Komplexbehandlung, 7361 bis 9200 Aufwandspunkte
		99.b7.1k ‡↔	Intensivmedizinische Komplexbehandlung, 9201 bis 11040 Aufwandspunkte

99.b7.1l †↔	Intensivmedizinische Komplexbehandlung, 11041 bis 13800 Aufwandspunkte	99.b7.2j †↔	Intensivmedizinische Komplexbehandlung im Kindesalter (Basisprozedur), 6861 bis 7840 Aufwandspunkte
99.b7.1m †↔	Intensivmedizinische Komplexbehandlung, 13801 bis 16560 Aufwandspunkte	99.b7.2k †↔	Intensivmedizinische Komplexbehandlung im Kindesalter (Basisprozedur), 7841 bis 9800 Aufwandspunkte
99.b7.1n †↔	Intensivmedizinische Komplexbehandlung, 16561 bis 19320 Aufwandspunkte	99.b7.2l †↔	Intensivmedizinische Komplexbehandlung im Kindesalter (Basisprozedur), 9801 bis 11760 Aufwandspunkte
99.b7.1o †↔	Intensivmedizinische Komplexbehandlung, 19321 und mehr Aufwandspunkte	99.b7.2m †↔	Intensivmedizinische Komplexbehandlung im Kindesalter (Basisprozedur), 11761 bis 13720 Aufwandspunkte
99.b7.2d †↔	Intensivmedizinische Komplexbehandlung im Kindesalter (Basisprozedur), 2941 bis 3430 Aufwandspunkte	99.b7.2n †↔	Intensivmedizinische Komplexbehandlung im Kindesalter (Basisprozedur), 13721 bis 16660 Aufwandspunkte
99.b7.2e †↔	Intensivmedizinische Komplexbehandlung im Kindesalter (Basisprozedur), 3431 bis 3920 Aufwandspunkte	99.b7.2o †↔	Intensivmedizinische Komplexbehandlung im Kindesalter (Basisprozedur), 16661 bis 19600 Aufwandspunkte
99.b7.2f †↔	Intensivmedizinische Komplexbehandlung im Kindesalter (Basisprozedur), 3921 bis 4410 Aufwandspunkte	99.b7.2p †↔	Intensivmedizinische Komplexbehandlung im Kindesalter (Basisprozedur), 19601 und mehr Aufwandspunkte
99.b7.2g †↔	Intensivmedizinische Komplexbehandlung im Kindesalter (Basisprozedur), 4411 bis 4900 Aufwandspunkte		
99.b7.2h †↔	Intensivmedizinische Komplexbehandlung im Kindesalter (Basisprozedur), 4901 bis 5880 Aufwandspunkte		
99.b7.2i †↔	Intensivmedizinische Komplexbehandlung im Kindesalter (Basisprozedur), 5881 bis 6860 Aufwandspunkte		

Prozedur A07-2

35.31 ↔	Papillarmuskeloperation	35.72.99 ↔	Korrektur eines Ventrikelseptumdefekts, sonstige
35.32 ↔	Sehnenfaden-Operation	35.73 ↔	Sonstige und nicht näher bezeichnete Korrektur von Endokardkissendefekten (AV-Kanal)
35.34 ↔	Infundibulektomie	35.81 ↔	Totalkorrektur einer Fallot-Tetralogie
35.35.00 ↔	Operationen an den Trabeculae carneae cordis, n.n.bez.	35.82 ↔	Totalkorrektur von total falsch mündenden Pulmonalvenen
35.35.09 ↔	Operationen an den Trabeculae carneae cordis, sonstige	35.83 ↔	Totale Rekonstruktion des Truncus arteriosus
35.35.10 ↔	Subvalvuläre fibröse oder muskuläre Resektion an der Aortenklappe	35.84 ↔	Totalkorrektur der Transposition der grossen Gefässe, nicht andernorts klassifiziert
35.36.00 ↔	Supravalvuläre Resektion, Herzklappe, n.n.bez.	35.85 ↔	Norwood-Typ-I-Operation
35.36.09 ↔	Supravalvuläre Resektion, Herzklappe, sonstige	35.91 ↔	Interatriale Transposition des venösen Rückflusses
35.36.11 ↔	Supravalvuläre Resektion, Aortenklappe	35.92 ↔	Erzeugen eines Conduits zwischen rechtem Ventrikel und Pulmonalarterie
35.36.21 ↔	Supravalvuläre Resektion, Pulmonalarterie	35.93 ↔	Erzeugen eines Conduits zwischen linkem Ventrikel und Aorta
35.43.00 ↔	Vergrösserung eines bestehenden Ventrikelseptumdefekts, n.n.bez.	35.94 ↔	Erzeugen eines Conduits zwischen Vorhof und Pulmonalarterie
35.43.10 ↔	Vergrösserung eines bestehenden Ventrikelseptumdefekts, offene Technik	35.95 ↔	Revision einer Korrekturoperation am Herzen
35.43.99 ↔	Vergrösserung eines bestehenden Ventrikelseptumdefekts, sonstige	35.a.1.11 ↔	Valvulotomie an der Aortenklappe über vollständige Sternotomie
35.50 ↔	Korrektur von nicht näher bezeichnetem Herzseptumdefekt mit Prothese	35.a.1.12 ↔	Valvulotomie an der Aortenklappe über minimal-invasive Thorakotomie (partielle obere Sternotomie, laterale Thorakotomie)
35.51 ↔	Korrektur eines Vorhofseptumdefekts mit Prothese, offene Technik	35.a.2.11 ↔	Valvulotomie an der Mitralklappe über vollständige Sternotomie
35.53 ↔	Korrektur eines Ventrikelseptumdefekts mit Prothese, offener Zugang	35.a.2.12 ↔	Valvulotomie an der Mitralklappe über minimal-invasive Thorakotomie (partielle obere Sternotomie, laterale Thorakotomie)
35.54 ↔	Korrektur von Endokardkissendefekten (AV-Kanal) mit Prothese	35.a.3.11 ↔	Valvulotomie an der Pulmonalarterie über vollständige Sternotomie
35.60 ↔	Korrektur eines nicht bezeichneten Herzseptumdefekts mit Bio-Graft	35.a.3.12 ↔	Valvulotomie an der Pulmonalarterie über minimal-invasive Thorakotomie (partielle obere Sternotomie, laterale Thorakotomie)
35.61 ↔	Korrektur eines Vorhofseptumdefekts mit Bio-Graft	35.a.4.11 ↔	Valvulotomie an der Trikuspidalklappe über vollständige Sternotomie
35.62 ↔	Korrektur eines Ventrikelseptumdefekts mit Bio-Graft	35.a.4.12 ↔	Valvulotomie an der Trikuspidalklappe über minimal-invasive Thorakotomie (partielle obere Sternotomie, laterale Thorakotomie)
35.63 ↔	Korrektur von Endokardkissendefekten (AV-Kanal) mit Bio-Graft	35.c.1.11 ↔	Taschenrekonstruktion der Aortenklappe über vollständige Sternotomie
35.70 ↔	Sonstige nicht näher bezeichnete Korrektur von nicht näher bezeichneten Herzseptumdefekten		
35.71 ↔	Sonstige nicht näher bezeichnete Korrektur eines Vorhofseptumdefekts		
35.72.00 ↔	Korrektur eines Ventrikelseptumdefekts, n.n.bez.		
35.72.10 ↔	Verschluss eines erworbenen Ventrikelseptumdefekts		

- 35.c1.12 ↔ Taschenrekonstruktion der Aortenklappe über minimal-invasive Thorakotomie (partielle obere Sternotomie, laterale Thorakotomie)
- 35.c2.11 ↔ Segelrekonstruktion der Mitralklappe über vollständige Sternotomie
- 35.c2.12 ↔ Segelrekonstruktion der Mitralklappe über minimal-invasive Thorakotomie (partielle obere Sternotomie, laterale Thorakotomie)
- 35.c3.11 ↔ Taschenrekonstruktion der Pulmonalklappe über vollständige Sternotomie
- 35.c3.12 ↔ Taschenrekonstruktion der Pulmonalklappe über minimal-invasive Thorakotomie (partielle obere Sternotomie, laterale Thorakotomie)
- 35.c4.11 ↔ Segelrekonstruktion der Trikuspidalklappe über vollständige Sternotomie
- 35.c4.12 ↔ Segelrekonstruktion der Trikuspidalklappe über minimal-invasive Thorakotomie (partielle obere Sternotomie, laterale Thorakotomie)
- 35.d1.00 ↔ Anuloplastik der Aortenklappe, n.n.bez.
- 35.d1.09 ↔ Anuloplastik der Aortenklappe, sonstige
- 35.d1.11 ↔ Anuloplastik der Aortenklappe über vollständige Sternotomie
- 35.d1.12 ↔ Anuloplastik der Aortenklappe über minimal-invasive Thorakotomie (partielle obere Sternotomie, laterale Thorakotomie)
- 35.d1.13 ↔ Anuloplastik der Aortenklappe, endovaskulärer Zugang
- 35.d1.14 ↔ Anuloplastik der Aortenklappe kathetergesteuert, transapikal
- 35.d2.00 ↔ Anuloplastik der Mitralklappe, n.n.bez.
- 35.d2.09 ↔ Anuloplastik der Mitralklappe, sonstige
- 35.d2.11 ↔ Anuloplastik der Mitralklappe über vollständige Sternotomie
- 35.d2.12 ↔ Anuloplastik der Mitralklappe über minimal-invasive Thorakotomie (partielle obere Sternotomie, laterale Thorakotomie)
- 35.d2.14 ↔ Anuloplastik der Mitralklappe kathetergesteuert, transapikal
- 35.d3.00 ↔ Anuloplastik der Pulmonalklappe, n.n.bez.
- 35.d3.09 ↔ Anuloplastik der Pulmonalklappe, sonstige
- 35.d3.11 ↔ Anuloplastik der Pulmonalklappe über vollständige Sternotomie
- 35.d3.12 ↔ Anuloplastik der Pulmonalklappe über minimal-invasive Thorakotomie (partielle obere Sternotomie, laterale Thorakotomie)
- 35.d3.13 ↔ Anuloplastik der Pulmonalklappe, endovaskulärer Zugang
- 35.d3.14 ↔ Anuloplastik der Pulmonalklappe kathetergesteuert, transapikal
- 35.d4.00 ↔ Anuloplastik der Trikuspidalklappe, n.n.bez.
- 35.d4.09 ↔ Anuloplastik der Trikuspidalklappe, sonstige
- 35.d4.11 ↔ Anuloplastik der Trikuspidalklappe über vollständige Sternotomie
- 35.d4.12 ↔ Anuloplastik der Trikuspidalklappe über minimal-invasive Thorakotomie (partielle obere Sternotomie, laterale Thorakotomie)
- 35.d4.13 ↔ Anuloplastik der Trikuspidalklappe, endovaskulärer Zugang
- 35.d4.14 ↔ Anuloplastik der Trikuspidalklappe kathetergesteuert, transapikal
- 35.e1.11 ↔ Valvuloplastik der Aortenklappe über vollständige Sternotomie
- 35.e1.12 ↔ Valvuloplastik der Aortenklappe über minimal-invasive Thorakotomie (partielle obere Sternotomie, laterale Thorakotomie)
- 35.e2.11 ↔ Valvuloplastik der Mitralklappe über vollständige Sternotomie
- 35.e2.12 ↔ Valvuloplastik der Mitralklappe über minimal-invasive Thorakotomie (partielle obere Sternotomie, laterale Thorakotomie)
- 35.e3.11 ↔ Valvuloplastik der Pulmonalklappe über vollständige Sternotomie
- 35.e3.12 ↔ Valvuloplastik der Pulmonalklappe über minimal-invasive Thorakotomie (partielle obere Sternotomie, laterale Thorakotomie)
- 35.e4.11 ↔ Valvuloplastik der Trikuspidalklappe über vollständige Sternotomie
- 35.e4.12 ↔ Valvuloplastik der Trikuspidalklappe über minimal-invasive Thorakotomie (partielle obere Sternotomie, laterale Thorakotomie)
- 35.f1.00 ↔ Aortenklappenersatz durch Herzklappenprothese oder klappentragende Gefäßprothese, n.n.bez.
- 35.f1.09 ↔ Aortenklappenersatz durch Herzklappenprothese oder klappentragende Gefäßprothese, sonstige
- 35.f1.11 ↔ Aortenklappenersatz durch Allograft (Homograft), über vollständige Sternotomie
- 35.f1.12 ↔ Aortenklappenersatz durch Allograft (Homograft), über minimal-invasive Thorakotomie (partielle obere Sternotomie, laterale Thorakotomie)
- 35.f1.21 ↔ Aortenklappenersatz durch Xenograft (Bioprothese), über vollständige Sternotomie
- 35.f1.22 ↔ Aortenklappenersatz durch Xenograft (Bioprothese), über minimal-invasive Thorakotomie (partielle obere Sternotomie, laterale Thorakotomie)
- 35.f1.24 ↔ Aortenklappenersatz durch Xenograft (Bioprothese), transapikal
- 35.f1.25 ↔ Aortenklappenersatz durch Xenograft (Bioprothese), transapikal, mit Verwendung eines perkutanen apikalen Zugangs- und Verschlussystems
- 35.f1.31 ↔ Aortenklappenersatz durch Xenograft, stentless, über vollständige Sternotomie
- 35.f1.32 ↔ Aortenklappenersatz durch Xenograft, stentless, über minimal-invasive Thorakotomie (partielle obere Sternotomie, laterale Thorakotomie)
- 35.f1.34 ↔ Aortenklappenersatz durch Xenograft, stentless, transapikal
- 35.f1.35 ↔ Aortenklappenersatz durch Xenograft, stentless, transapikal, mit Verwendung eines perkutanen apikalen Zugangs- und Verschlussystems
- 35.f1.41 ↔ Aortenklappenersatz durch selbstexpandierendes Xenograft, nahtfrei, über vollständige Sternotomie
- 35.f1.42 ↔ Aortenklappenersatz durch selbstexpandierendes Xenograft, nahtfrei, über minimal-invasive Thorakotomie (partielle obere Sternotomie, laterale Thorakotomie)
- 35.f1.44 ↔ Aortenklappenersatz durch selbstexpandierendes Xenograft, nahtfrei, transapikal
- 35.f1.45 ↔ Aortenklappenersatz durch selbstexpandierendes Xenograft, nahtfrei, transapikal, mit Verwendung eines perkutanen apikalen Zugangs- und Verschlussystems
- 35.f1.51 ↔ Aortenklappenersatz durch mechanische Prothese, über vollständige Sternotomie
- 35.f1.52 ↔ Aortenklappenersatz durch mechanische Prothese, über minimal-invasive Thorakotomie (partielle obere Sternotomie, laterale Thorakotomie)
- 35.f1.61 ↔ Aortenklappenersatz durch klappentragende Gefäßprothese, biologisch, über vollständige Sternotomie
- 35.f1.62 ↔ Aortenklappenersatz durch klappentragende Gefäßprothese, biologisch, über minimal-invasive Thorakotomie (partielle obere Sternotomie, laterale Thorakotomie)
- 35.f1.71 ↔ Aortenklappenersatz durch klappentragende Gefäßprothese, mechanisch, über vollständige Sternotomie
- 35.f1.72 ↔ Aortenklappenersatz durch klappentragende Gefäßprothese, mechanisch, über minimal-invasive Thorakotomie (partielle obere Sternotomie, laterale Thorakotomie)

35.f2.00 ↔	Mitralklappenersatz durch Herzklappenprothese, n.n.bez.	35.f4.21 ↔	Trikuspidalklappenersatz durch Xenograft (Bioprothese), über vollständige Sternotomie
35.f2.09 ↔	Mitralklappenersatz durch Herzklappenprothese, sonstige	35.f4.22 ↔	Trikuspidalklappenersatz durch Xenograft (Bioprothese), über minimal-invasive Thorakotomie (partielle obere Sternotomie, laterale Thorakotomie)
35.f2.11 ↔	Mitralklappenersatz durch Allograft (Homograft), über vollständige Sternotomie	35.f4.23 ↔	Trikuspidalklappenersatz durch Xenograft (Bioprothese), endovaskulärer Zugang
35.f2.12 ↔	Mitralklappenersatz durch Allograft (Homograft), über minimal-invasive Thorakotomie (partielle obere Sternotomie, laterale Thorakotomie)	35.f4.24 ↔	Trikuspidalklappenersatz durch Xenograft (Bioprothese), transapikal
35.f2.21 ↔	Mitralklappenersatz durch Xenograft (Bioprothese), über vollständige Sternotomie	35.f4.31 ↔	Trikuspidalklappenersatz durch Xenograft, stentless, über vollständige Sternotomie
35.f2.22 ↔	Mitralklappenersatz durch Xenograft (Bioprothese), über minimal-invasive Thorakotomie (partielle obere Sternotomie, laterale Thorakotomie)	35.f4.32 ↔	Trikuspidalklappenersatz durch Xenograft, stentless, über minimal-invasive Thorakotomie (partielle obere Sternotomie, laterale Thorakotomie)
35.f2.31 ↔	Mitralklappenersatz durch Xenograft, stentless, über vollständige Sternotomie	35.f4.33 ↔	Trikuspidalklappenersatz durch Xenograft, stentless, endovaskulärer Zugang
35.f2.32 ↔	Mitralklappenersatz durch Xenograft, stentless, über minimal-invasive Thorakotomie (partielle obere Sternotomie, laterale Thorakotomie)	35.f4.34 ↔	Trikuspidalklappenersatz durch Xenograft, stentless, transapikal
35.f2.51 ↔	Mitralklappenersatz durch mechanische Prothese, über vollständige Sternotomie	35.f4.51 ↔	Trikuspidalklappenersatz durch mechanische Prothese, über vollständige Sternotomie
35.f2.52 ↔	Mitralklappenersatz durch mechanische Prothese, über minimal-invasive Thorakotomie (partielle obere Sternotomie, laterale Thorakotomie)	35.f4.52 ↔	Trikuspidalklappenersatz durch mechanische Prothese, über minimal-invasive Thorakotomie (partielle obere Sternotomie, laterale Thorakotomie)
35.f3.00 ↔	Pulmonalklappenersatz durch Herzklappenprothese oder klappentragende Gefäßprothese, n.n.bez.	35.g0 ↔	Revision eines Herzklappenersatzes, n.n.bez.
35.f3.09 ↔	Pulmonalklappenersatz durch Herzklappenprothese oder klappentragende Gefäßprothese, sonstige	35.g1.11 ↔	Revision eines Aortenklappenersatzes, über vollständige Sternotomie
35.f3.11 ↔	Pulmonalklappenersatz durch Allograft (Homograft), über vollständige Sternotomie	35.g1.12 ↔	Revision eines Aortenklappenersatzes, über minimal-invasive Thorakotomie (partielle obere Sternotomie, laterale Thorakotomie)
35.f3.12 ↔	Pulmonalklappenersatz durch Allograft (Homograft), über minimal-invasive Thorakotomie (partielle obere Sternotomie, laterale Thorakotomie)	35.g1.13 ↔	Revision eines Aortenklappenersatzes, endovaskulärer Zugang
35.f3.21 ↔	Pulmonalklappenersatz durch Xenograft (Bioprothese), über vollständige Sternotomie	35.g1.14 ↔	Revision eines Aortenklappenersatzes, transapikal
35.f3.22 ↔	Pulmonalklappenersatz durch Xenograft (Bioprothese), über minimal-invasive Thorakotomie (partielle obere Sternotomie, laterale Thorakotomie)	35.g2.11 ↔	Revision eines Mitralklappenersatzes, über vollständige Sternotomie
35.f3.31 ↔	Pulmonalklappenersatz durch Xenograft, stentless, über vollständige Sternotomie	35.g2.12 ↔	Revision eines Mitralklappenersatzes, über minimal-invasive Thorakotomie (partielle obere Sternotomie, laterale Thorakotomie)
35.f3.32 ↔	Pulmonalklappenersatz durch Xenograft, stentless, über minimal-invasive Thorakotomie (partielle obere Sternotomie, laterale Thorakotomie)	35.g2.13 ↔	Revision eines Mitralklappenersatzes, endovaskulärer Zugang
35.f3.51 ↔	Pulmonalklappenersatz durch mechanische Prothese, über vollständige Sternotomie	35.g2.14 ↔	Revision eines Mitralklappenersatzes, transapikal
35.f3.52 ↔	Pulmonalklappenersatz durch mechanische Prothese, über minimal-invasive Thorakotomie (partielle obere Sternotomie, laterale Thorakotomie)	35.g3.11 ↔	Revision eines Pulmonalklappenersatzes, über vollständige Sternotomie
35.f3.61 ↔	Pulmonalklappenersatz durch klappentragende Gefäßprothese, biologisch, über vollständige Sternotomie	35.g3.12 ↔	Revision eines Pulmonalklappenersatzes, über minimal-invasive Thorakotomie (partielle obere Sternotomie, laterale Thorakotomie)
35.f3.62 ↔	Pulmonalklappenersatz durch klappentragende Gefäßprothese, biologisch, über minimal-invasive Thorakotomie (partielle obere Sternotomie, laterale Thorakotomie)	35.g3.13 ↔	Revision eines Pulmonalklappenersatzes, endovaskulärer Zugang
35.f3.71 ↔	Pulmonalklappenersatz durch klappentragende Gefäßprothese, mechanisch, über vollständige Sternotomie	35.g3.14 ↔	Revision eines Pulmonalklappenersatzes, transapikal
35.f3.72 ↔	Pulmonalklappenersatz durch klappentragende Gefäßprothese, mechanisch, über minimal-invasive Thorakotomie (partielle obere Sternotomie, laterale Thorakotomie)	35.g4.11 ↔	Revision eines Trikuspidalklappenersatzes, über vollständige Sternotomie
35.f4.00 ↔	Trikuspidalklappenersatz durch Herzklappenprothese, n.n.bez.	35.g4.12 ↔	Revision eines Trikuspidalklappenersatzes, über minimal-invasive Thorakotomie (partielle obere Sternotomie, laterale Thorakotomie)
35.f4.09 ↔	Trikuspidalklappenersatz durch Herzklappenprothese, sonstige	35.g4.13 ↔	Revision eines Trikuspidalklappenersatzes, endovaskulärer Zugang
35.f4.11 ↔	Trikuspidalklappenersatz durch Allograft (Homograft), über vollständige Sternotomie	35.g4.14 ↔	Revision eines Trikuspidalklappenersatzes, transapikal
35.f4.12 ↔	Trikuspidalklappenersatz durch Allograft (Homograft), über minimal-invasive Thorakotomie (partielle obere Sternotomie, laterale Thorakotomie)	35.g9 ↔	Revision eines Herzklappenersatzes, sonstige
		35.h1.00 ↔	Entfernen sowie Implantation einer neuen Aortenklappenprothese oder klappentragende Gefäßprothese, n.n.bez.
		35.h1.09 ↔	Entfernen sowie Implantation einer neuen Aortenklappenprothese oder klappentragende Gefäßprothese, sonstige
		35.h1.11 ↔	Entfernen einer Aortenklappenprothese sowie Implantation eines Allografts (Homograft), über vollständige Sternotomie
		35.h1.12 ↔	Entfernen einer Aortenklappenprothese sowie Implantation eines Allografts (Homograft), über minimal-invasive Thorakotomie (partielle obere Sternotomie, laterale Thorakotomie)

- 35.h1.21 ↔ Entfernen einer Aortenklappenprothese sowie Implantation eines Xenografts (Bioprothese), über vollständige Sternotomie
- 35.h1.22 ↔ Entfernen einer Aortenklappenprothese sowie Implantation eines Xenografts (Bioprothese), über minimal-invasive Thorakotomie (partielle obere Sternotomie, laterale Thorakotomie)
- 35.h1.31 ↔ Entfernen einer Aortenklappenprothese sowie Implantation eines Xenografts, stentless, über vollständige Sternotomie
- 35.h1.32 ↔ Entfernen einer Aortenklappenprothese sowie Implantation eines Xenografts, stentless, über minimal-invasive Thorakotomie (partielle obere Sternotomie, laterale Thorakotomie)
- 35.h1.41 ↔ Entfernen einer Aortenklappenprothese sowie Implantation eines selbstexpandierenden Xenografts, nahtfrei, über vollständige Sternotomie
- 35.h1.42 ↔ Entfernen einer Aortenklappenprothese sowie Implantation eines selbstexpandierenden Xenografts, nahtfrei, über minimal-invasive Thorakotomie (partielle obere Sternotomie, laterale Thorakotomie)
- 35.h1.51 ↔ Entfernen einer Aortenklappenprothese sowie Implantation einer mechanischen Prothese, über vollständige Sternotomie
- 35.h1.52 ↔ Entfernen einer Aortenklappenprothese sowie Implantation einer mechanischen Prothese, über minimal-invasive Thorakotomie (partielle obere Sternotomie, laterale Thorakotomie)
- 35.h1.61 ↔ Entfernen einer Aortenklappenprothese sowie Implantation einer klappentragenden Gefäßprothese, biologisch, über vollständige Sternotomie
- 35.h1.62 ↔ Entfernen einer Aortenklappenprothese sowie Implantation einer klappentragenden Gefäßprothese, biologisch, über minimal-invasive Thorakotomie (partielle obere Sternotomie, laterale Thorakotomie)
- 35.h1.71 ↔ Entfernen einer Aortenklappenprothese sowie Implantation einer klappentragenden Gefäßprothese, mechanisch, über vollständige Sternotomie
- 35.h1.72 ↔ Entfernen einer Aortenklappenprothese sowie Implantation einer klappentragenden Gefäßprothese, mechanisch, über minimal-invasive Thorakotomie (partielle obere Sternotomie, laterale Thorakotomie)
- 35.h2.00 ↔ Entfernen sowie Implantation einer neuen Mitralklappenprothese, n.n.bez.
- 35.h2.09 ↔ Entfernen sowie Implantation einer neuen Mitralklappenprothese, sonstige
- 35.h2.11 ↔ Entfernen einer Mitralklappenprothese sowie Implantation eines Allografts (Homograft), über vollständige Sternotomie
- 35.h2.12 ↔ Entfernen einer Mitralklappenprothese sowie Implantation eines Allografts (Homograft), über minimal-invasive Thorakotomie (partielle obere Sternotomie, laterale Thorakotomie)
- 35.h2.21 ↔ Entfernen einer Mitralklappenprothese sowie Implantation eines Xenografts (Bioprothese), über vollständige Sternotomie
- 35.h2.22 ↔ Entfernen einer Mitralklappenprothese sowie Implantation eines Xenografts (Bioprothese), über minimal-invasive Thorakotomie (partielle obere Sternotomie, laterale Thorakotomie)
- 35.h2.23 ↔ Entfernen einer Mitralklappenprothese sowie Implantation eines Xenografts (Bioprothese), endovaskulärer Zugang
- 35.h2.24 ↔ Entfernen einer Mitralklappenprothese sowie Implantation eines Xenografts (Bioprothese), transapikal
- 35.h2.31 ↔ Entfernen einer Mitralklappenprothese sowie Implantation eines Xenografts, stentless, über vollständige Sternotomie
- 35.h2.32 ↔ Entfernen einer Mitralklappenprothese sowie Implantation eines Xenografts, stentless, über minimal-invasive Thorakotomie (partielle obere Sternotomie, laterale Thorakotomie)
- 35.h2.33 ↔ Entfernen einer Mitralklappenprothese sowie Implantation eines Xenografts, stentless, endovaskulärer Zugang
- 35.h2.34 ↔ Entfernen einer Mitralklappenprothese sowie Implantation eines Xenografts, stentless, transapikal
- 35.h2.51 ↔ Entfernen einer Mitralklappenprothese sowie Implantation einer mechanischen Prothese, über vollständige Sternotomie
- 35.h2.52 ↔ Entfernen einer Mitralklappenprothese sowie Implantation einer mechanischen Prothese, über minimal-invasive Thorakotomie (partielle obere Sternotomie, laterale Thorakotomie)
- 35.h3.00 ↔ Entfernen sowie Implantation einer neuen Pulmonalklappenprothese oder klappentragenden Gefäßprothese, n.n.bez.
- 35.h3.09 ↔ Entfernen sowie Implantation einer neuen Pulmonalklappenprothese oder klappentragenden Gefäßprothese, sonstige
- 35.h3.11 ↔ Entfernen einer Pulmonalklappenprothese sowie Implantation eines Allografts (Homograft), über vollständige Sternotomie
- 35.h3.12 ↔ Entfernen einer Pulmonalklappenprothese sowie Implantation eines Allografts (Homograft), über minimal-invasive Thorakotomie (partielle obere Sternotomie, laterale Thorakotomie)
- 35.h3.21 ↔ Entfernen einer Pulmonalklappenprothese sowie Implantation eines Xenografts (Bioprothese), über vollständige Sternotomie
- 35.h3.22 ↔ Entfernen einer Pulmonalklappenprothese sowie Implantation eines Xenografts (Bioprothese), über minimal-invasive Thorakotomie (partielle obere Sternotomie, laterale Thorakotomie)
- 35.h3.31 ↔ Entfernen einer Pulmonalklappenprothese sowie Implantation eines Xenografts, stentless, über vollständige Sternotomie
- 35.h3.32 ↔ Entfernen einer Pulmonalklappenprothese sowie Implantation eines Xenografts, stentless, über minimal-invasive Thorakotomie (partielle obere Sternotomie, laterale Thorakotomie)
- 35.h3.51 ↔ Entfernen einer Pulmonalklappenprothese sowie Implantation einer mechanischen Prothese, über vollständige Sternotomie
- 35.h3.52 ↔ Entfernen einer Pulmonalklappenprothese sowie Implantation einer mechanischen Prothese, über minimal-invasive Thorakotomie (partielle obere Sternotomie, laterale Thorakotomie)
- 35.h3.61 ↔ Entfernen einer Pulmonalklappenprothese sowie Implantation einer klappentragenden Gefäßprothese, biologisch, über vollständige Sternotomie
- 35.h3.62 ↔ Entfernen einer Pulmonalklappenprothese sowie Implantation einer klappentragenden Gefäßprothese, biologisch, über minimal-invasive Thorakotomie (partielle obere Sternotomie, laterale Thorakotomie)
- 35.h3.71 ↔ Entfernen einer Pulmonalklappenprothese sowie Implantation einer klappentragenden Gefäßprothese, mechanisch, über vollständige Sternotomie
- 35.h3.72 ↔ Entfernen einer Pulmonalklappenprothese sowie Implantation einer klappentragenden Gefäßprothese, mechanisch, über minimal-invasive Thorakotomie (partielle obere Sternotomie, laterale Thorakotomie)

35.h4.00 ↔	Entfernen sowie Implantation einer neuen Trikuspidalklappenprothese, n.n.bez.	39.21.99 ↔	Anastomose von der V. cava zur A. pulmonalis, sonstige
35.h4.09 ↔	Entfernen sowie Implantation einer neuen Trikuspidalklappenprothese, sonstige	39.73.00 ↔	Endovaskuläre Implantation eines Graft an der thorakalen Aorta, n.n.bez.
35.h4.11 ↔	Entfernen einer Trikuspidalklappenprothese sowie Implantation eines Allografts (Homograft), über vollständige Sternotomie	39.73.10 ↔	Endovaskuläre Implantation eines Grafts in die Aorta thoracica, ohne Fenestrierung oder Seitenarm
35.h4.12 ↔	Entfernen einer Trikuspidalklappenprothese sowie Implantation eines Allografts (Homograft), über minimal-invasive Thorakotomie (partielle obere Sternotomie, laterale Thorakotomie)	39.73.11 ↔	Endovaskuläre Implantation eines Grafts in die Aorta thoracica, mit Fenestrierung oder Seitenarm
35.h4.21 ↔	Entfernen einer Trikuspidalklappenprothese sowie Implantation eines Xenografts (Bioprothese), über vollständige Sternotomie	39.73.20 ↔	Endovaskuläre Implantation eines Grafts in die Aorta thoracoabdominalis
35.h4.22 ↔	Entfernen einer Trikuspidalklappenprothese sowie Implantation eines Xenografts (Bioprothese), über minimal-invasive Thorakotomie (partielle obere Sternotomie, laterale Thorakotomie)	39.73.99 ↔	Endovaskuläre Implantation eines Grafts an der thorakalen Aorta, sonstige
35.h4.23 ↔	Entfernen einer Trikuspidalklappenprothese sowie Implantation eines Xenografts (Bioprothese), endovaskulärer Zugang	46.97.00 ↔	Darmtransplantation, n.n.bez.
35.h4.31 ↔	Entfernen einer Trikuspidalklappenprothese sowie Implantation eines Xenografts, stentless, über vollständige Sternotomie	46.97.10 ↔	Darmtransplantation, Dünndarm-Retransplantation während desselben stationären Aufenthaltes
35.h4.32 ↔	Entfernen einer Trikuspidalklappenprothese sowie Implantation eines Xenografts, stentless, über minimal-invasive Thorakotomie (partielle obere Sternotomie, laterale Thorakotomie)	46.97.99 ↔	Darmtransplantation, sonstige
35.h4.33 ↔	Entfernen einer Trikuspidalklappenprothese sowie Implantation eines Xenografts, stentless, endovaskulärer Zugang	52.82 ↔	Homotransplantat des Pankreas
35.h4.51 ↔	Entfernen einer Trikuspidalklappenprothese sowie Implantation einer mechanischen Prothese, über vollständige Sternotomie	52.83.00 ↔	Heterotransplantat des Pankreas, n.n.bez.
35.h4.52 ↔	Entfernen einer Trikuspidalklappenprothese sowie Implantation einer mechanischen Prothese, über minimal-invasive Thorakotomie (partielle obere Sternotomie, laterale Thorakotomie)	52.83.10 ↔	Heterotransplantat des Pankreas, Retransplantation eines Pankreassegmentes während desselben stationären Aufenthaltes
35.i2.11 ↔	Operation nach Ross	52.83.11 ↔	Heterotransplantat des Pankreas, Retransplantation des Pankreas während desselben stationären Aufenthaltes
35.i3.11 ↔	Tirone David Operation	52.83.99 ↔	Heterotransplantat des Pankreas, sonstige
35.i3.12 ↔	Operation nach Yacoub	52.84 ↔	Autotransplantation von Langerhans-Zellen
37.8a.21 ↔	Implantation eines Zweikammer-Schrittmachers, ohne antitachykarde Stimulation	52.85 ↔	Allotransplantation von Langerhans-Zellen
37.8a.22 ↔	Implantation eines Zweikammer-Schrittmachers, mit antitachykarder Stimulation	52.86 ↔	Transplantation von Langerhans-Zellen, nicht näher bezeichnet
37.8a.31 ↔	Implantation eines Resynchronisationsherzschrittmacher (CRT-P)	55.69.00 ↔	Sonstige Nierentransplantation, n.n.bez.
37.8e.00 ↔	Implantation eines Kardioverters oder Defibrillators, n.n.bez.	55.69.10 ↔	Sonstige Nierentransplantation, allogene
37.8e.11 ↔	Implantation eines Einkammer-Defibrillators	55.69.20 ↔	Sonstige Nierentransplantation, syngene
37.8e.12 ↔	Implantation eines Zweikammer-Defibrillators	55.69.30 ↔	Sonstige Nierentransplantation, En-bloc-Transplantat
37.8e.21 ↔	Implantation eines Resynchronisationsdefibrillators (CRT-D)	55.69.40 ↔	Sonstige Nierentransplantation, Nieren-Retransplantation während desselben stationären Aufenthaltes
37.8e.22 ↔	Implantation eines Einkammer-Defibrillators mit atrialem Sensing	55.69.99 ↔	Sonstige Nierentransplantation, sonstige
37.8e.31 ↔	Implantation eines subkutanen Defibrillatorsystems	99.b7.1g †↔	Intensivmedizinische Komplexbehandlung, 3681 bis 4600 Aufwandspunkte
37.8e.99 ↔	Implantation eines Kardioverters oder Defibrillators, sonstige	99.b7.1h †↔	Intensivmedizinische Komplexbehandlung, 4601 bis 5520 Aufwandspunkte
37.99.21 ↔	Korrektur eines Double-outlet-right-ventricle vom Fallot-Typ	99.b7.1i †↔	Intensivmedizinische Komplexbehandlung, 5521 bis 7360 Aufwandspunkte
37.99.22 ↔	Korrektur eines sonstigen Double-outlet-right-ventricle	99.b7.1j †↔	Intensivmedizinische Komplexbehandlung, 7361 bis 9200 Aufwandspunkte
37.99.23 ↔	Operation an einem funktionell/morphologisch univentrikulären Herzen	99.b7.1k †↔	Intensivmedizinische Komplexbehandlung, 9201 bis 11040 Aufwandspunkte
37.99.24 ↔	Korrektur eines Cor triatriatum	99.b7.1l †↔	Intensivmedizinische Komplexbehandlung, 11041 bis 13800 Aufwandspunkte
37.99.25 ↔	Korrektur eines Absent Pulmonary Valve Syndrom	99.b7.1m †↔	Intensivmedizinische Komplexbehandlung, 13801 bis 16560 Aufwandspunkte
39.21.00 ↔	Anastomose von der V. cava zur A. pulmonalis, n.n.bez.	99.b7.1n †↔	Intensivmedizinische Komplexbehandlung, 16561 bis 19320 Aufwandspunkte
39.21.10 ↔	Glenn-Operation an einem funktionell/morphologisch univentrikulären Herzen	99.b7.1o †↔	Intensivmedizinische Komplexbehandlung, 19321 und mehr Aufwandspunkte
		99.b7.2d †↔	Intensivmedizinische Komplexbehandlung im Kindesalter (Basisprozedur), 2941 bis 3430 Aufwandspunkte
		99.b7.2e †↔	Intensivmedizinische Komplexbehandlung im Kindesalter (Basisprozedur), 3431 bis 3920 Aufwandspunkte
		99.b7.2f †↔	Intensivmedizinische Komplexbehandlung im Kindesalter (Basisprozedur), 3921 bis 4410 Aufwandspunkte
		99.b7.2g †↔	Intensivmedizinische Komplexbehandlung im Kindesalter (Basisprozedur), 4411 bis 4900 Aufwandspunkte
		99.b7.2h †↔	Intensivmedizinische Komplexbehandlung im Kindesalter (Basisprozedur), 4901 bis 5880 Aufwandspunkte

- 99.b7.2i ‡↔ Intensivmedizinische Komplexbehandlung im Kindesalter (Basisprozedur), 5881 bis 6860 Aufwandspunkte
- 99.b7.2j ‡↔ Intensivmedizinische Komplexbehandlung im Kindesalter (Basisprozedur), 6861 bis 7840 Aufwandspunkte
- 99.b7.2k ‡↔ Intensivmedizinische Komplexbehandlung im Kindesalter (Basisprozedur), 7841 bis 9800 Aufwandspunkte
- 99.b7.2l ‡↔ Intensivmedizinische Komplexbehandlung im Kindesalter (Basisprozedur), 9801 bis 11760 Aufwandspunkte
- 99.b7.2m ‡↔ Intensivmedizinische Komplexbehandlung im Kindesalter (Basisprozedur), 11761 bis 13720 Aufwandspunkte
- 99.b7.2n ‡↔ Intensivmedizinische Komplexbehandlung im Kindesalter (Basisprozedur), 13721 bis 16660 Aufwandspunkte
- 99.b7.2o ‡↔ Intensivmedizinische Komplexbehandlung im Kindesalter (Basisprozedur), 16661 bis 19600 Aufwandspunkte
- 99.b7.2p ‡↔ Intensivmedizinische Komplexbehandlung im Kindesalter (Basisprozedur), 19601 und mehr Aufwandspunkte

Prozedur A07-3

- 20.96 ↔ Implantation oder Ersatz einer Kochleaprothese, n.n.bez.
- 20.97 ↔ Implantation oder Ersatz einer einkanaligen Kochleaprothese
- 20.98 ↔ Implantation oder Ersatz einer mehrkanaligen Kochleaprothese
- 35.e2.14 ↔ Valvuloplastik der Mitralklappe, endovaskulärer Zugang, transvenös
- 35.f1.23 ↔ Aortenklappenersatz durch Xenograft (Bioprothese), endovaskulärer Zugang
- 35.f1.24 ↔ Aortenklappenersatz durch Xenograft (Bioprothese), transapikal
- 35.f1.25 ↔ Aortenklappenersatz durch Xenograft (Bioprothese), transapikal, mit Verwendung eines perkutanen apikalen Zugangs- und Verschlusssystems
- 35.f1.33 ↔ Aortenklappenersatz durch Xenograft, stentless, endovaskulärer Zugang
- 35.f1.34 ↔ Aortenklappenersatz durch Xenograft, stentless, transapikal
- 35.f1.35 ↔ Aortenklappenersatz durch Xenograft, stentless, transapikal, mit Verwendung eines perkutanen apikalen Zugangs- und Verschlusssystems
- 35.f1.43 ↔ Aortenklappenersatz durch selbstexpandierendes Xenograft, nahtfrei, endovaskulärer Zugang
- 35.f1.44 ↔ Aortenklappenersatz durch selbstexpandierendes Xenograft, nahtfrei, transapikal
- 35.f1.45 ↔ Aortenklappenersatz durch selbstexpandierendes Xenograft, nahtfrei, transapikal, mit Verwendung eines perkutanen apikalen Zugangs- und Verschlusssystems
- 35.f2.23 ↔ Mitralklappenersatz durch Xenograft (Bioprothese), endovaskulärer Zugang
- 35.f2.24 ↔ Mitralklappenersatz durch Xenograft (Bioprothese), transapikal
- 35.f2.33 ↔ Mitralklappenersatz durch Xenograft, stentless, endovaskulärer Zugang
- 35.f2.34 ↔ Mitralklappenersatz durch Xenograft, stentless, transapikal
- 35.f3.23 ↔ Pulmonalklappenersatz durch Xenograft (Bioprothese), endovaskulärer Zugang
- 35.f3.24 ↔ Pulmonalklappenersatz durch Xenograft (Bioprothese), transapikal
- 35.f3.25 ↔ Pulmonalklappenersatz durch Xenograft (Bioprothese), transapikal, mit Verwendung eines perkutanen apikalen Zugangs- und Verschlusssystems
- 35.f3.33 ↔ Pulmonalklappenersatz durch Xenograft, stentless, endovaskulärer Zugang
- 35.f3.34 ↔ Pulmonalklappenersatz durch Xenograft, stentless, transapikal
- 35.f3.35 ↔ Pulmonalklappenersatz durch Xenograft, stentless, transapikal, mit Verwendung eines perkutanen apikalen Zugangs- und Verschlusssystems
- 37.6a.11 ↔ Implantation eines herzkreislaufunterstützenden Systems, mit Pumpe, ohne Gasaustauschfunktion, extrakorporal, linksventrikulär, offen chirurgisch thorakal (Thorakotomie, Minithorakotomie, Sternotomie)
- 37.6a.12 ↔ Implantation eines herzkreislaufunterstützenden Systems, mit Pumpe, ohne Gasaustauschfunktion, extrakorporal, rechtsventrikulär, offen chirurgisch thorakal (Thorakotomie, Minithorakotomie, Sternotomie)
- 37.6a.21 ↔ Implantation eines herzkreislaufunterstützenden Systems, mit Pumpe, ohne Gasaustauschfunktion, extrakorporal, biventrikulär, offen chirurgisch thorakal (Thorakotomie, Minithorakotomie, Sternotomie)
- 37.6a.31 ↔ Implantation eines herzkreislaufunterstützenden Systems, mit Pumpe, ohne Gasaustauschfunktion, intrakorporal, linksventrikulär, offen chirurgisch thorakal (Thorakotomie, Minithorakotomie, Sternotomie)
- 37.6a.32 ↔ Implantation eines herzkreislaufunterstützenden Systems, mit Pumpe, ohne Gasaustauschfunktion, intrakorporal, rechtsventrikulär, offen chirurgisch thorakal (Thorakotomie, Minithorakotomie, Sternotomie)
- 37.6a.33 ↔ Implantation eines herzkreislaufunterstützenden Systems, mit Pumpe, ohne Gasaustauschfunktion, intrakorporal, biventrikulär, offen chirurgisch thorakal (Thorakotomie, Minithorakotomie, Sternotomie)
- 39.71.10 ↔ Endovaskuläre Implantation eines Grafts in Aorta abdominalis, aortoiliakal, ohne Fenestrierung oder Seitenarm
- 39.71.11 ↔ Endovaskuläre Implantation eines Grafts in Aorta abdominalis, aortoiliakal, mit Fenestrierung oder Seitenarm
- 39.71.12 ↔ Endovaskuläre Implantation eines Grafts in Aorta abdominalis, Bifurkationsprothese, aortobiliakal, ohne Fenestrierung oder Seitenarm
- 39.71.13 ↔ Endovaskuläre Implantation eines Grafts in Aorta abdominalis, Bifurkationsprothese, aortobiliakal, mit Fenestrierung oder Seitenarm
- 39.71.14 ↔ Endovaskuläre Implantation eines Grafts in Aorta abdominalis, Rohrprothese, aortal, ohne Fenestrierung oder Seitenarm
- 39.71.15 ↔ Endovaskuläre Implantation eines Grafts in Aorta abdominalis, Rohrprothese, aortal, mit Fenestrierung oder Seitenarm
- 39.73.10 ↔ Endovaskuläre Implantation eines Grafts in die Aorta thoracica, ohne Fenestrierung oder Seitenarm
- 39.73.11 ↔ Endovaskuläre Implantation eines Grafts in die Aorta thoracica, mit Fenestrierung oder Seitenarm
- 39.73.20 ↔ Endovaskuläre Implantation eines Grafts in die Aorta thoracoabdominalis

Prozedur A07-4

99.b7.1d †↔	Intensivmedizinische Komplexbehandlung, 2485 bis 2760 Aufwandspunkte	99.b7.2e †↔	Intensivmedizinische Komplexbehandlung im Kindesalter (Basisprozedur), 3431 bis 3920 Aufwandspunkte
99.b7.1e †↔	Intensivmedizinische Komplexbehandlung, 2761 bis 3220 Aufwandspunkte	99.b7.2f †↔	Intensivmedizinische Komplexbehandlung im Kindesalter (Basisprozedur), 3921 bis 4410 Aufwandspunkte
99.b7.1f †↔	Intensivmedizinische Komplexbehandlung, 3221 bis 3680 Aufwandspunkte	99.b7.2g †↔	Intensivmedizinische Komplexbehandlung im Kindesalter (Basisprozedur), 4411 bis 4900 Aufwandspunkte
99.b7.1g †↔	Intensivmedizinische Komplexbehandlung, 3681 bis 4600 Aufwandspunkte	99.b7.2h †↔	Intensivmedizinische Komplexbehandlung im Kindesalter (Basisprozedur), 4901 bis 5880 Aufwandspunkte
99.b7.1h †↔	Intensivmedizinische Komplexbehandlung, 4601 bis 5520 Aufwandspunkte	99.b7.2i †↔	Intensivmedizinische Komplexbehandlung im Kindesalter (Basisprozedur), 5881 bis 6860 Aufwandspunkte
99.b7.1i †↔	Intensivmedizinische Komplexbehandlung, 5521 bis 7360 Aufwandspunkte	99.b7.2j †↔	Intensivmedizinische Komplexbehandlung im Kindesalter (Basisprozedur), 6861 bis 7840 Aufwandspunkte
99.b7.1j †↔	Intensivmedizinische Komplexbehandlung, 7361 bis 9200 Aufwandspunkte	99.b7.2k †↔	Intensivmedizinische Komplexbehandlung im Kindesalter (Basisprozedur), 7841 bis 9800 Aufwandspunkte
99.b7.1k †↔	Intensivmedizinische Komplexbehandlung, 9201 bis 11040 Aufwandspunkte	99.b7.2l †↔	Intensivmedizinische Komplexbehandlung im Kindesalter (Basisprozedur), 9801 bis 11760 Aufwandspunkte
99.b7.1l †↔	Intensivmedizinische Komplexbehandlung, 11041 bis 13800 Aufwandspunkte	99.b7.2m †↔	Intensivmedizinische Komplexbehandlung im Kindesalter (Basisprozedur), 11761 bis 13720 Aufwandspunkte
99.b7.1m †↔	Intensivmedizinische Komplexbehandlung, 13801 bis 16560 Aufwandspunkte	99.b7.2n †↔	Intensivmedizinische Komplexbehandlung im Kindesalter (Basisprozedur), 13721 bis 16660 Aufwandspunkte
99.b7.1n †↔	Intensivmedizinische Komplexbehandlung, 16561 bis 19320 Aufwandspunkte	99.b7.2o †↔	Intensivmedizinische Komplexbehandlung im Kindesalter (Basisprozedur), 16661 bis 19600 Aufwandspunkte
99.b7.1o †↔	Intensivmedizinische Komplexbehandlung, 19321 und mehr Aufwandspunkte	99.b7.2p †↔	Intensivmedizinische Komplexbehandlung im Kindesalter (Basisprozedur), 19601 und mehr Aufwandspunkte
99.b7.28 †↔	Intensivmedizinische Komplexbehandlung im Kindesalter (Basisprozedur), 1765 bis 2058 Aufwandspunkte		
99.b7.2a †↔	Intensivmedizinische Komplexbehandlung im Kindesalter (Basisprozedur), 2059 bis 2352 Aufwandspunkte		
99.b7.2b †↔	Intensivmedizinische Komplexbehandlung im Kindesalter (Basisprozedur), 2353 bis 2646 Aufwandspunkte		
99.b7.2c †↔	Intensivmedizinische Komplexbehandlung im Kindesalter (Basisprozedur), 2647 bis 2940 Aufwandspunkte		
99.b7.2d †↔	Intensivmedizinische Komplexbehandlung im Kindesalter (Basisprozedur), 2941 bis 3430 Aufwandspunkte		

ADRG A11**Beatmung > 249 Std., oder Beatmung > 95 Std. oder IntK > 196/552 Pkt. mit best. Konstellationen, od. hochaufwendigen Konstellationen, od. schweren Verbrennungen**

Dauer der maschinellen Beatmung > 249 Stunden oder (Dauer der maschinellen Beatmung > 95 Stunden und mindestens eine Prozedur in Tabelle A11-3) und Dauer der maschinellen Beatmung < 500 Stunden oder ((Dauer der maschinellen Beatmung > 95 Stunden und Dauer der maschinellen Beatmung < 250 Stunden) und Prozedur in Tabelle A11-4) oder Hochaufwendige Konstellationen oder Prozedur in Tabelle A11-5 und Vierzeitige bestimmte OR-Prozeduren oder Schwere Verbrennungen oder (Definition der Basis-DRG (A04) oder Definition der Basis-DRG (A01) oder Definition der Basis-DRG (A05) oder Definition der Basis-DRG (A15) oder Definition der Basis-DRG (A02) oder Definition der Basis-DRG (A16) oder Definition der Basis-DRG (A17)) und ((Dauer der maschinellen Beatmung > 95 Stunden und Dauer der maschinellen Beatmung < 500 Stunden) oder mindestens eine Prozedur in Tabelle A11-6) oder (Dauer der maschinellen Beatmung > 95 Stunden und (Prozedur in Tabelle A11-7 und Intensivmedizinische Komplexbehandlung > 392 / 552 Aufwandspunkte) und Dauer der maschinellen Beatmung < 500 Stunden) oder Dauer der maschinellen Beatmung > 95 Stunden und Intensivmedizinische Komplexbehandlung > 980 / 1104 Aufwandspunkte und (Hauptdiagnose in Tabelle A11-1 oder (Bestimmte OR-Prozeduren und Komplizierende Prozeduren Prä-MDC)) oder Dauer der maschinellen Beatmung > 95 Stunden und (Alter < 16 Jahre oder Mehrzeitige komplexe OR-Prozeduren) oder Dauer der maschinellen Beatmung > 95 Stunden und Komplexe OR-Prozeduren und (Prozedur in Tabelle A11-8 oder Intensivmedizinische Komplexbehandlung > 980 / 1104 Aufwandspunkte oder Prozedur in Tabelle A11-9)

DRG A11A**Beatmung > 249 Std. mit kompl. Konstellationen, od. Beatmung > 95 Std. mit bestimmten hochkompl. Konstellationen, od. Alter < 16 J., od. hochaufwendigen Konstellationen, od. aufwendigen OR Proz. mit Alter < 16 Jahre**

(Dauer der maschinellen Beatmung > 249 Stunden und (Komplexe OR-Prozeduren oder Prozedur in Tabelle A11-10) oder (Komplexe OR-Prozeduren oder Prozedur in Tabelle A11-10) und ((Dauer der maschinellen Beatmung > 95 Stunden und mindestens eine Prozedur in Tabelle A11-3) und Dauer der maschinellen Beatmung < 500 Stunden oder ((Dauer der maschinellen Beatmung > 95 Stunden und Dauer der maschinellen Beatmung < 250 Stunden) und Prozedur in Tabelle A11-4)) oder Hochaufwendige Konstellationen oder Prozedur in Tabelle A11-5 und Vierzeitige bestimmte OR-Prozeduren oder Schwere Verbrennungen oder (Definition der Basis-DRG (A04) oder Definition der Basis-DRG (A01) oder Definition der Basis-DRG (A05) oder Definition der Basis-DRG (A15) oder Definition der Basis-DRG (A02) oder Definition der Basis-DRG (A16) oder Definition der Basis-DRG (A17)) und ((Dauer der maschinellen Beatmung > 95 Stunden und Dauer der maschinellen Beatmung < 500 Stunden) oder mindestens eine Prozedur in Tabelle A11-6) oder (Dauer der maschinellen Beatmung > 95 Stunden und (Prozedur in Tabelle A11-7 und Intensivmedizinische Komplexbehandlung > 392 / 552 Aufwandspunkte) und Dauer der maschinellen Beatmung < 500 Stunden)) und (Prozedur in Tabelle A11-11 oder Alter < 16 Jahre oder mindestens eine Prozedur in Tabelle A11-12 oder Hochaufwendige Konstellationen oder Prozedur in Tabelle A11-5 und Vierzeitige bestimmte OR-Prozeduren oder (Definition der Basis-DRG (A04) oder Definition der Basis-DRG (A01) oder Definition der Basis-DRG (A05) oder Definition der Basis-DRG (A15) oder Definition der Basis-DRG (A02) oder Definition der Basis-DRG (A16) oder Definition der Basis-DRG (A17)) und ((Dauer der maschinellen Beatmung > 95 Stunden und Dauer der maschinellen Beatmung < 500 Stunden) oder mindestens eine Prozedur in Tabelle A11-6)) oder Komplizierende Prozeduren Prä-MDC und Bestimmte OR-Prozeduren und (mindestens eine Prozedur in Tabelle A11-13 oder Alter < 16 Jahre)

DRG A11B**Beatmung > 249 Std. mit kompl. Konstellationen, oder Beatmung > 95 Std. mit best. kompl. Konstellationen od. schweren Verbrennungen, Alter > 15 Jahre**

Dauer der maschinellen Beatmung > 249 Stunden und (Komplexe OR-Prozeduren oder Prozedur in Tabelle A11-10) oder (Komplexe OR-Prozeduren oder Prozedur in Tabelle A11-10) und ((Dauer der maschinellen Beatmung > 95 Stunden und mindestens eine Prozedur in Tabelle A11-3) und Dauer der maschinellen Beatmung < 500 Stunden oder ((Dauer der maschinellen Beatmung > 95 Stunden und Dauer der maschinellen Beatmung < 250 Stunden) und Prozedur in Tabelle A11-4)) oder Hochaufwendige Konstellationen oder Prozedur in Tabelle A11-5 und Vierzeitige bestimmte OR-Prozeduren oder Schwere Verbrennungen oder (Definition der Basis-DRG (A04) oder Definition der Basis-DRG (A01) oder Definition der Basis-DRG (A05) oder Definition der Basis-DRG (A15) oder Definition der Basis-DRG (A02) oder Definition der Basis-DRG (A16) oder Definition der Basis-DRG (A17)) und ((Dauer der maschinellen Beatmung > 95 Stunden und Dauer der maschinellen Beatmung < 500 Stunden) oder mindestens eine Prozedur in Tabelle A11-6) oder (Dauer der maschinellen Beatmung > 95 Stunden und (Prozedur in Tabelle A11-7 und Intensivmedizinische Komplexbehandlung > 392 / 552 Aufwandspunkte) und Dauer der maschinellen Beatmung < 500 Stunden)

DRG A11C**Beatmung > 249 Std. mit aufwendigen Prozeduren, oder Beatmung < 95 Std. mit bestimmten Konstellationen od. kompliz. Prozeduren, od. Alter < 6 Jahre, od. IntK > 1470/1656 Aufwandspunkte mit erschw. Diagnose**

Alter < 6 Jahre oder Komplizierende Prozeduren Prä-MDC oder Bestimmte OR-Prozeduren oder mindestens eine Prozedur in Tabelle A11-13 und mindestens eine Diagnose in Tabelle A11-2

DRG A11D**Beatmung > 249 Stunden od. Beatmung > 95 Std. mit bestimmten Konstellationen, Alter > 5 Jahre****Hauptdiagnose A11-1**

C81.0 ↔	Noduläres Lymphozytenprädominantes Hodgkin-Lymphom	C82.4 ↔	Follikuläres Lymphom Grad IIIb
C81.1 ↔	Nodulär-sklerosierendes klassisches Hodgkin-Lymphom	C82.5 ↔	Diffuses Follikelzentrumslymphom
C81.2 ↔	Gemischtzelliges klassisches Hodgkin-Lymphom	C82.6 ↔	Kutanen Follikelzentrumslymphom
C81.3 ↔	Lymphozytenarmes klassisches Hodgkin-Lymphom	C82.7 ↔	Sonstige Typen des follikulären Lymphoms
C81.4 ↔	Lymphozytenreiches klassisches Hodgkin-Lymphom	C82.9 ↔	Follikuläres Lymphom, nicht näher bezeichnet
C81.7 ↔	Sonstige Typen des klassischen Hodgkin-Lymphoms	C83.0 ↔	Kleinzelliges B-Zell-Lymphom
C81.9 ↔	Hodgkin-Lymphom, nicht näher bezeichnet	C83.1 ↔	Mantelzell-Lymphom
C82.0 ↔	Follikuläres Lymphom Grad I	C83.3 ↔	Diffuses großzelliges B-Zell-Lymphom
C82.1 ↔	Follikuläres Lymphom Grad II	C83.5 ↔	Lymphoblastisches Lymphom
C82.2 ↔	Follikuläres Lymphom Grad III, nicht näher bezeichnet	C83.7 ↔	Burkitt-Lymphom
C82.3 ↔	Follikuläres Lymphom Grad IIIa	C83.8 ↔	Sonstige nicht follikuläre Lymphome
		C83.9 ↔	Nicht follikuläres Lymphom, nicht näher bezeichnet
		C84.0 ↔	Mycosis fungoides
		C84.1 ↔	Sézary-Syndrom

C84.4 ↔	Peripheres T-Zell-Lymphom, nicht spezifiziert	C91.51 ↔	Adult T-Zell-Lymphom/Leukäm HTLV-1-assoz: In kompl Rem
C84.5 ↔	Sonstige reifzellige T/NK-Zell-Lymphome	C91.60 ↔	Prolymphozyt-Leukämie T-Zell-Typ: oA einer komplet Remis
C84.6 ↔	Anaplastisches großzelliges Lymphom, ALK-positiv	C91.61 ↔	Prolymphozyt-Leukämie vom T-Zell-Typ: In komplet Remis
C84.7 ↔	Anaplastisches großzelliges Lymphom, ALK-negativ	C91.70 ↔	Sonstige lymphatische Leukämie: Ohne Ang kompl Remiss
C84.8 ↔	Kutanes T-Zell-Lymphom, nicht näher bezeichnet	C91.71 ↔	Sonstige lymphatische Leukämie: In kompletter Remission
C84.9 ↔	Reifzelliges T/NK-Zell-Lymphom, nicht näher bezeichnet	C91.80 ↔	Reifzellige B-ALL vom Burkitt-Typ: oA einer komplet Remis
C85.1 ↔	B-Zell-Lymphom, nnbez	C91.81 ↔	Reifzellige B-ALL vom Burkitt-Typ: In kompletter Remission
C85.2 ↔	Mediastinales (thymisches) großzelliges B-Zell-Lymphom	C91.90 ↔	Lymphatische Leukämie, nnbez: Ohne Ang kompl Remission
C85.7 ↔	Sonst nbez Typen Non-Hodgkin-Lymphom	C91.91 ↔	Lymphatische Leukämie, nnbez: In kompletter Remission
C85.9 ↔	Non-Hodgkin-Lymphom, nicht näher bezeichnet	C92.00 ↔	Akute myeloblast Leukämie [AML]: oA einer komplet Remis
C86.0 ↔	Extranodales NK/T-Zell-Lymphom, nasaler Typ	C92.01 ↔	Akute myeloblast Leukämie [AML]: In komplet Remis
C86.1 ↔	Hepatosplenisches T-Zell-Lymphom	C92.10 ↔	Chr myelo Leukäm [CML], BCR/ABL-posit: oA kompl Rem
C86.2 ↔	T-Zell-Lymphom vom Enteropathie-Typ	C92.11 ↔	Chr myelo Leukäm [CML], BCR/ABL-posit: In kompl Rem
C86.3 ↔	Subkutanes pannikulitisches T-Zell-Lymphom	C92.20 ↔	Atyp chr myelo Leukäm, BCR/ABL-negat: oA kompl Rem
C86.4 ↔	Blastisches NK-Zell-Lymphom	C92.21 ↔	Atyp chr myelo Leukäm, BCR/ABL-negat: In kompl Rem
C86.5 ↔	Angioimmunoblastisches T-Zell-Lymphom	C92.30 ↔	Myelosarkom: Ohne Angabe kompl Remission
C86.6 ↔	Primäre kutane CD30-positive T-Zell-Proliferationen	C92.31 ↔	Myelosarkom: In kompletter Remission
C88.00 ↔	Makroglobulinämie Waldenström: oA einer kompl Remiss	C92.40 ↔	Akut Promyelozyt-Leukämie [PCL]: oA komplet Remis
C88.01 ↔	Makroglobulinämie Waldenström: In kompletter Remission	C92.41 ↔	Akute Promyelozyt-Leukämie [PCL]: In komplet Remis
C88.20 ↔	So Schwerkettenkrankht: oA einer komplet Remission	C92.50 ↔	Akute myelomonozytäre Leukämie: Ohne Ang kompl Remiss
C88.21 ↔	Sonstige Schwerkettenkrankheit: In kompletter Remission	C92.51 ↔	Akute myelomonozytäre Leukämie: In kompletter Remission
C88.30 ↔	Immunproliferative Dünndarmkrankheit: Oh Ang kompl Rem	C92.60 ↔	Akut myelo Leukäm m 11q23-Abnormität: oA kompl Rem
C88.31 ↔	Immunproliferative Dünndarmkrankheit: In kompletter Remis	C92.61 ↔	Akut myelo Leukäm mit 11q23-Abnormität: In kompl Rem
C88.40 ↔	Extranod Marginzon-B-Lymphom MALT oA kompl Rem	C92.70 ↔	Sonstige myeloische Leukämie: Ohne Ang kompl Remission
C88.41 ↔	Extranod Marginzon-B-Lymphom MukosAss Gwb In kompl Rem	C92.71 ↔	Sonstige myeloische Leukämie: In kompletter Remission
C88.70 ↔	Sonstige bösartige immunproliferat KH: oA kompl Remis	C92.80 ↔	Akut myelo Leukäm m multilineär Dysplas: oA kompl Rem
C88.71 ↔	Sonst bösart immunproliferative KH: In kompletter Remiss	C92.81 ↔	Akut myelo Leukäm m multilineär Dysplas: In kompl Rem
C88.90 ↔	Bösart immunproliferative KH, nnbez: oA kompl Remis	C92.90 ↔	Myeloische Leukämie, nnbez: Ohne Ang kompl Remission
C88.91 ↔	Bösart immunproliferative KH, nnbez: In kompletter Remiss	C92.91 ↔	Myeloische Leukämie, nnbez: In kompletter Remission
C90.00 ↔	Multipl Myelom: oA einer kompletten Remission	C93.00 ↔	Akut Monoblast/Monozytenleukämie: oA komplet Remis
C90.01 ↔	Multipl Myelom: In kompletter Remission	C93.01 ↔	Akut Monoblast/Monozytenleukämie: In komplet Remis
C90.10 ↔	Plasmazellenleukämie: Ohne Angabe einer kompl Remission	C93.10 ↔	Chron myelomonozytäre Leukämie: oA einer komplet Remis
C90.11 ↔	Plasmazellenleukämie: In kompletter Remission	C93.11 ↔	Chron myelomonozyt Leukämie: In komplet Remis
C90.20 ↔	Extramedullär Plasmozytom: oA einer komplet Remission	C93.30 ↔	Juvenil myelomonozyt Leukämie: oA einer komplet Remis
C90.21 ↔	Extramedulläres Plasmozytom: In kompletter Remission	C93.31 ↔	Juvenile myelomonozytäre Leukämie: In komplet Remis
C90.30 ↔	Solitäres Plasmozytom: oA einer kompletten Remission	C93.70 ↔	Sonstige Monozytenleukämie: Ohne Ang kompl Remission
C90.31 ↔	Solitäres Plasmozytom: In kompletter Remission	C93.71 ↔	Sonstige Monozytenleukämie: In kompletter Remission
C91.00 ↔	Akut lymphat Leukämie [ALL]: oA einer komplet Remission		
C91.01 ↔	Akute lymphat Leukämie [ALL]: In komplet Remission		
C91.10 ↔	Chr lymphat Leukäm B-Zell-Typ [CLL]: oA komplet Remis		
C91.11 ↔	Chr lymphat Leukämie B-Zell-Typ [CLL]: In komplet Remis		
C91.30 ↔	Prolymphozyt Leukämie B-Zell-Typ: oA komplet Remis		
C91.31 ↔	Prolymphozyt Leukämie vom B-Zell-Typ: In komplet Remis		
C91.40 ↔	Haarzellenleukämie: Ohne Angabe kompl Remission		
C91.41 ↔	Haarzellenleukämie: In kompletter Remission		
C91.50 ↔	Adult T-Zell-Lymphom/Leukäm HTLV-1-assoz: oA kompl Rem		

C93.90 ↔	Monozytenleukämie, nnbez: Ohne Angabe kompl Remission	C95.10 ↔	Chronische Leukämie nnbez Zelltyps: Oh Ang kompl Remiss
C93.91 ↔	Monozytenleukämie, nnbez: In kompletter Remission	C95.11 ↔	Chronische Leukämie nnbez Zelltyps: In kompletter Remiss
C94.00 ↔	Akute Erythroleukämie: oA einer komplet Remission	C95.70 ↔	Sonstige Leukämie nnbez Zelltyps: Ohne Ang kompl Remiss
C94.01 ↔	Akute Erythroleukämie: In kompletter Remission	C95.71 ↔	Sonstige Leukämie nnbez Zelltyps: In kompletter Remission
C94.20 ↔	Akute Megakaryoblastenleukämie: Ohne Ang kompl Remiss	C95.8 ↔	Leukämie, refraktär auf Standard-Induktionstherapie
C94.21 ↔	Akute Megakaryoblastenleukämie: In kompletter Remission	C95.90 ↔	Leukämie, nicht näher bezeichnet: Ohne Ang kompl Remiss
C94.30 ↔	Mastzellenleukämie: Ohne Angabe kompl Remission	C95.91 ↔	Leukämie, nicht näher bezeichnet: In kompletter Remission
C94.31 ↔	Mastzellenleukämie: In kompletter Remission	C96.0 ↔	Multifok/-syst (dissm) Langerh-Zell-Histiozytos [AbtLetterSiwe]
C94.40 ↔	Akut Panmyelose m Myelofibrose: oA komplet Remis	C96.2 ↔	Bösartiger Mastzelltumor
C94.41 ↔	Akute Panmyelose mit Myelofibrose: In komplet Remis	C96.4 ↔	Sarkom der dendritischen Zellen (akzessorische Zellen)
C94.70 ↔	Sonstige nbez Leukämien: Ohne Angabe kompl Remission	C96.7 ↔	So nbez BNB lymphat/blutbildend/verwandtes Gewebe
C94.71 ↔	Sonst näher bez Leukämien: In kompletter Remiss	C96.8 ↔	Histiozytisches Sarkom
C95.00 ↔	Akute Leukämie nnbez Zelltyps: Ohne Ang kompl Remission	C96.9 ↔	BNB lymphat/blutbildendes/verwandtes Gew, nnbez
C95.01 ↔	Akute Leukämie nnbez Zelltyps: In kompletter Remission		

Prozedur A11-10

37.69.70 ‡↔	Dauer der Behandlung mit einem herzkreislauf- und lungenunterstützenden System, mit Pumpe, mit CO2-removal, extrakorporal, veno-venös, weniger als 24 Stunden	37.69.83 ‡↔	Dauer der Behandlung mit einem herzkreislauf- und lungenunterstützenden System, mit Pumpe, mit Oxygenator (inkl. CO2-removal), extrakorporal, veno-venös, 72 Stunden bis weniger als 96 Stunden
37.69.71 ‡↔	Dauer der Behandlung mit einem herzkreislauf- und lungenunterstützenden System, mit Pumpe, mit CO2-removal, extrakorporal, veno-venös, 24 Stunden bis weniger als 48 Stunden	37.69.84 ‡↔	Dauer der Behandlung mit einem herzkreislauf- und lungenunterstützenden System, mit Pumpe, mit Oxygenator (inkl. CO2-removal), extrakorporal, veno-venös, 96 Stunden bis weniger als 120 Stunden
37.69.72 ‡↔	Dauer der Behandlung mit einem herzkreislauf- und lungenunterstützenden System, mit Pumpe, mit CO2-removal, extrakorporal, veno-venös, 48 Stunden bis weniger als 72 Stunden	37.69.85 ‡↔	Dauer der Behandlung mit einem herzkreislauf- und lungenunterstützenden System, mit Pumpe, mit Oxygenator (inkl. CO2-removal), extrakorporal, veno-venös, 120 Stunden bis weniger als 144 Stunden
37.69.73 ‡↔	Dauer der Behandlung mit einem herzkreislauf- und lungenunterstützenden System, mit Pumpe, mit CO2-removal, extrakorporal, veno-venös, 72 Stunden bis weniger als 96 Stunden	37.69.86 ‡↔	Dauer der Behandlung mit einem herzkreislauf- und lungenunterstützenden System, mit Pumpe, mit Oxygenator (inkl. CO2-removal), extrakorporal, veno-venös, 144 Stunden bis weniger als 168 Stunden
37.69.74 ‡↔	Dauer der Behandlung mit einem herzkreislauf- und lungenunterstützenden System, mit Pumpe, mit CO2-removal, extrakorporal, veno-venös, 96 Stunden bis weniger als 120 Stunden	37.69.87 ‡↔	Dauer der Behandlung mit einem herzkreislauf- und lungenunterstützenden System, mit Pumpe, mit Oxygenator (inkl. CO2-removal), extrakorporal, veno-venös, 168 Stunden und mehr
37.69.75 ‡↔	Dauer der Behandlung mit einem herzkreislauf- und lungenunterstützenden System, mit Pumpe, mit CO2-removal, extrakorporal, veno-venös, 120 Stunden bis weniger als 144 Stunden	37.69.a0 ‡↔	Dauer der Behandlung mit einem herzkreislauf- und lungenunterstützenden System, mit Pumpe, mit Oxygenator (inkl. CO2-removal), extrakorporal, veno-arteriell oder veno-venoarteriell, weniger als 24 Stunden
37.69.76 ‡↔	Dauer der Behandlung mit einem herzkreislauf- und lungenunterstützenden System, mit Pumpe, mit CO2-removal, extrakorporal, veno-venös, 144 Stunden bis weniger als 168 Stunden	37.69.a1 ‡↔	Dauer der Behandlung mit einem herzkreislauf- und lungenunterstützenden System, mit Pumpe, mit Oxygenator (inkl. CO2-removal), extrakorporal, veno-arteriell oder veno-venoarteriell, 24 Stunden bis weniger als 48 Stunden
37.69.77 ‡↔	Dauer der Behandlung mit einem herzkreislauf- und lungenunterstützenden System, mit Pumpe, mit CO2-removal, extrakorporal, veno-venös, 168 Stunden und mehr	37.69.a2 ‡↔	Dauer der Behandlung mit einem herzkreislauf- und lungenunterstützenden System, mit Pumpe, mit Oxygenator (inkl. CO2-removal), extrakorporal, veno-arteriell oder veno-venoarteriell, 48 Stunden bis weniger als 72 Stunden
37.69.80 ‡↔	Dauer der Behandlung mit einem herzkreislauf- und lungenunterstützenden System, mit Pumpe, mit Oxygenator (inkl. CO2-removal), extrakorporal, veno-venös, weniger als 24 Stunden	37.69.a3 ‡↔	Dauer der Behandlung mit einem herzkreislauf- und lungenunterstützenden System, mit Pumpe, mit Oxygenator (inkl. CO2-removal), extrakorporal, veno-arteriell oder veno-venoarteriell, 72 Stunden bis weniger als 96 Stunden
37.69.81 ‡↔	Dauer der Behandlung mit einem herzkreislauf- und lungenunterstützenden System, mit Pumpe, mit Oxygenator (inkl. CO2-removal), extrakorporal, veno-venös, 24 Stunden bis weniger als 48 Stunden		
37.69.82 ‡↔	Dauer der Behandlung mit einem herzkreislauf- und lungenunterstützenden System, mit Pumpe, mit Oxygenator (inkl. CO2-removal), extrakorporal, veno-venös, 48 Stunden bis weniger als 72 Stunden		

- 37.69.a4 ‡↔ Dauer der Behandlung mit einem herzkreislauf- und lungenunterstützenden System, mit Pumpe, mit Oxygenator (inkl. CO2-removal), extrakorporal, veno-arteriell oder veno-venoarteriell, 96 Stunden bis weniger als 120 Stunden
- 37.69.a5 ‡↔ Dauer der Behandlung mit einem herzkreislauf- und lungenunterstützenden System, mit Pumpe, mit Oxygenator (inkl. CO2-removal), extrakorporal, veno-arteriell oder veno-venoarteriell, 120 Stunden bis weniger als 144 Stunden
- 37.69.a6 ‡↔ Dauer der Behandlung mit einem herzkreislauf- und lungenunterstützenden System, mit Pumpe, mit Oxygenator (inkl. CO2-removal), extrakorporal, veno-arteriell oder veno-venoarteriell, 144 Stunden bis weniger als 168 Stunden
- 37.69.a7 ‡↔ Dauer der Behandlung mit einem herzkreislauf- und lungenunterstützenden System, mit Pumpe, mit Oxygenator (inkl. CO2-removal), extrakorporal, veno-arteriell oder veno-venoarteriell, 168 Stunden und mehr
- 37.69.b0 ‡↔ Dauer der Behandlung mit einem herzkreislauf- und lungenunterstützenden System, ohne Pumpe, mit CO2-removal, weniger als 24 Stunden
- 37.69.b1 ‡↔ Dauer der Behandlung mit einem herzkreislauf- und lungenunterstützenden System, ohne Pumpe, mit CO2-removal, 24 Stunden bis weniger als 48 Stunden
- 37.69.b2 ‡↔ Dauer der Behandlung mit einem herzkreislauf- und lungenunterstützenden System, ohne Pumpe, mit CO2-removal, 48 Stunden bis weniger als 72 Stunden
- 37.69.b3 ‡↔ Dauer der Behandlung mit einem herzkreislauf- und lungenunterstützenden System, ohne Pumpe, mit CO2-removal, 72 Stunden bis weniger als 96 Stunden
- 37.69.b4 ‡↔ Dauer der Behandlung mit einem herzkreislauf- und lungenunterstützenden System, ohne Pumpe, mit CO2-removal, 96 Stunden bis weniger als 120 Stunden
- 37.69.b5 ‡↔ Dauer der Behandlung mit einem herzkreislauf- und lungenunterstützenden System, ohne Pumpe, mit CO2-removal, 120 Stunden bis weniger als 144 Stunden
- 37.69.b6 ‡↔ Dauer der Behandlung mit einem herzkreislauf- und lungenunterstützenden System, ohne Pumpe, mit CO2-removal, 144 Stunden bis weniger als 168 Stunden
- 37.69.b7 ‡↔ Dauer der Behandlung mit einem herzkreislauf- und lungenunterstützenden System, ohne Pumpe, mit CO2-removal, 168 Stunden und mehr
- 37.6a.a1 ‡↔ Implantation eines herzkreislauf- und lungenunterstützenden Systems, ohne Pumpe, mit CO2-removal, extrakorporal, arteriovenös, offen chirurgisch extra-thorakal (z.B. Gefässfreilegung)
- 37.6a.a2 ‡↔ Implantation eines herzkreislauf- und lungenunterstützenden Systems, ohne Pumpe, mit CO2-removal, extrakorporal, arteriovenös, perkutan

Prozedur A11-11

- 55.69.00 ↔ Sonstige Nierentransplantation, n.n.bez.
- 55.69.10 ↔ Sonstige Nierentransplantation, allogene
- 55.69.20 ↔ Sonstige Nierentransplantation, syngene
- 55.69.30 ↔ Sonstige Nierentransplantation, En-bloc-Transplantat
- 55.69.40 ↔ Sonstige Nierentransplantation, Nieren-Retransplantation während desselben stationären Aufenthaltes
- 55.69.99 ↔ Sonstige Nierentransplantation, sonstige

Prozedur A11-12

- 20.96 ↔ Implantation oder Ersatz einer Kochleaprothese, n.n.bez.
- 20.97 ↔ Implantation oder Ersatz einer einkanaligen Kochleaprothese
- 20.98 ↔ Implantation oder Ersatz einer mehrkanaligen Kochleaprothese
- 35.e2.14 ↔ Valvuloplastik der Mitralklappe, endovaskulärer Zugang, transvenös
- 35.f1.23 ↔ Aortenklappenersatz durch Xenograft (Bioprothese), endovaskulärer Zugang
- 35.f1.24 ↔ Aortenklappenersatz durch Xenograft (Bioprothese), transapikal
- 35.f1.25 ↔ Aortenklappenersatz durch Xenograft (Bioprothese), transapikal, mit Verwendung eines perkutanen apikalen Zugangs- und Verschlusssystems
- 35.f1.33 ↔ Aortenklappenersatz durch Xenograft, stentless, endovaskulärer Zugang
- 35.f1.34 ↔ Aortenklappenersatz durch Xenograft, stentless, transapikal
- 35.f1.35 ↔ Aortenklappenersatz durch Xenograft, stentless, transapikal, mit Verwendung eines perkutanen apikalen Zugangs- und Verschlusssystems
- 35.f1.43 ↔ Aortenklappenersatz durch selbstexpandierendes Xenograft, nahtfrei, endovaskulärer Zugang
- 35.f1.44 ↔ Aortenklappenersatz durch selbstexpandierendes Xenograft, nahtfrei, transapikal
- 35.f1.45 ↔ Aortenklappenersatz durch selbstexpandierendes Xenograft, nahtfrei, transapikal, mit Verwendung eines perkutanen apikalen Zugangs- und Verschlusssystems
- 35.f2.23 ↔ Mitralklappenersatz durch Xenograft (Bioprothese), endovaskulärer Zugang
- 35.f2.24 ↔ Mitralklappenersatz durch Xenograft (Bioprothese), transapikal
- 35.f2.33 ↔ Mitralklappenersatz durch Xenograft, stentless, endovaskulärer Zugang
- 35.f2.34 ↔ Mitralklappenersatz durch Xenograft, stentless, transapikal
- 35.f3.23 ↔ Pulmonalklappenersatz durch Xenograft (Bioprothese), endovaskulärer Zugang
- 35.f3.24 ↔ Pulmonalklappenersatz durch Xenograft (Bioprothese), transapikal
- 35.f3.25 ↔ Pulmonalklappenersatz durch Xenograft (Bioprothese), transapikal, mit Verwendung eines perkutanen apikalen Zugangs- und Verschlusssystems
- 35.f3.33 ↔ Pulmonalklappenersatz durch Xenograft, stentless, endovaskulärer Zugang
- 35.f3.34 ↔ Pulmonalklappenersatz durch Xenograft, stentless, transapikal
- 35.f3.35 ↔ Pulmonalklappenersatz durch Xenograft, stentless, transapikal, mit Verwendung eines perkutanen apikalen Zugangs- und Verschlusssystems

37.6a.11 ↔	Implantation eines herzkreislaufunterstützenden Systems, mit Pumpe, ohne Gasaustauschfunktion, extrakorporal, linksventrikulär, offen chirurgisch thorakal (Thorakotomie, Minithorakotomie, Sternotomie)	92.23.02 ↔	Telekobaltgerät 3 bis 4 Bestrahlungsfelder
37.6a.12 ↔	Implantation eines herzkreislaufunterstützenden Systems, mit Pumpe, ohne Gasaustauschfunktion, extrakorporal, rechtsventrikulär, offen chirurgisch thorakal (Thorakotomie, Minithorakotomie, Sternotomie)	92.23.03 ↔	Telekobaltgerät mehr als 4 Bestrahlungsfelder oder 3D-geplante Bestrahlung
37.6a.21 ↔	Implantation eines herzkreislaufunterstützenden Systems, mit Pumpe, ohne Gasaustauschfunktion, extrakorporal, biventrikulär, offen chirurgisch thorakal (Thorakotomie, Minithorakotomie, Sternotomie)	92.23.08 ↔	Hochvoltstrahlentherapie, andere Isotope
37.6a.31 ↔	Implantation eines herzkreislaufunterstützenden Systems, mit Pumpe, ohne Gasaustauschfunktion, intrakorporal, linksventrikulär, offen chirurgisch thorakal (Thorakotomie, Minithorakotomie, Sternotomie)	92.23.09 ↔	Telekobaltgerät, sonstige
37.6a.32 ↔	Implantation eines herzkreislaufunterstützenden Systems, mit Pumpe, ohne Gasaustauschfunktion, intrakorporal, rechtsventrikulär, offen chirurgisch thorakal (Thorakotomie, Minithorakotomie, Sternotomie)	92.24.00 ↔	Teleradiotherapie mit Photonen, Linearbeschleuniger, n.n.bez.
37.6a.33 ↔	Implantation eines herzkreislaufunterstützenden Systems, mit Pumpe, ohne Gasaustauschfunktion, intrakorporal, biventrikulär, offen chirurgisch thorakal (Thorakotomie, Minithorakotomie, Sternotomie)	92.24.01 ↔	Teleradiotherapie mit Photonen, Linearbeschleuniger, Grossfeldbestrahlung
39.71.10 ↔	Endovaskuläre Implantation eines Grafts in Aorta abdominalis, aortoiliakal, ohne Fenestrierung oder Seitenarm	92.24.02 ↔	Teleradiotherapie mit Photonen, Linearbeschleuniger, Halbkörperbestrahlung
39.71.11 ↔	Endovaskuläre Implantation eines Grafts in Aorta abdominalis, aortoiliakal, mit Fenestrierung oder Seitenarm	92.24.03 ↔	Teleradiotherapie mit Photonen, Linearbeschleuniger, Ganzkörperbestrahlung
39.71.12 ↔	Endovaskuläre Implantation eines Grafts in Aorta abdominalis, Bifurkationsprothese, aortobiliakal, ohne Fenestrierung oder Seitenarm	92.24.04 ↔	Teleradiotherapie mit Photonen, Linearbeschleuniger, Intraoperative Strahlentherapie
39.71.13 ↔	Endovaskuläre Implantation eines Grafts in Aorta abdominalis, Bifurkationsprothese, aortobiliakal, mit Fenestrierung oder Seitenarm	92.24.09 ↔	Teleradiotherapie mit Photonen, Linearbeschleuniger, sonstige
39.71.14 ↔	Endovaskuläre Implantation eines Grafts in Aorta abdominalis, Rohrprothese, aortal, ohne Fenestrierung oder Seitenarm	92.24.11 ↔	Teleradiotherapie mit Photonen, Linearbeschleuniger, mit bildgestützter Einstellung, bis zu 2 Bestrahlungsfelder
39.71.15 ↔	Endovaskuläre Implantation eines Grafts in Aorta abdominalis, Rohrprothese, aortal, mit Fenestrierung oder Seitenarm	92.24.12 ↔	Teleradiotherapie mit Photonen, Linearbeschleuniger, mit bildgestützter Einstellung, mehr als 2 Bestrahlungsfelder
39.73.10 ↔	Endovaskuläre Implantation eines Grafts in die Aorta thoracica, ohne Fenestrierung oder Seitenarm	92.24.13 ↔	Teleradiotherapie mit Photonen, Linearbeschleuniger, mit bildgestützter Einstellung, 3D-geplante Bestrahlung
39.73.11 ↔	Endovaskuläre Implantation eines Grafts in die Aorta thoracica, mit Fenestrierung oder Seitenarm	92.24.14 ↔	Teleradiotherapie mit Photonen, Linearbeschleuniger, mit bildgestützter Einstellung, intensitätsmodulierte Radiotherapie
39.73.20 ↔	Endovaskuläre Implantation eines Grafts in die Aorta thoracoabdominalis	92.24.21 ↔	Teleradiotherapie mit Photonen, Linearbeschleuniger, ohne bildgestützte Einstellung, bis zu 2 Bestrahlungsfelder
92.20 ↔	Infusion von flüssigem Radioisotop	92.24.22 ↔	Teleradiotherapie mit Photonen, Linearbeschleuniger, ohne bildgestützte Einstellung, mehr als 2 Bestrahlungsfelder
92.21.00 ↔	Oberflächenstrahlentherapie, n.n.bez.	92.24.23 ↔	Teleradiotherapie mit Photonen, Linearbeschleuniger, ohne bildgestützte Einstellung, 3D-geplante Bestrahlung
92.21.01 ↔	Oberflächenstrahlentherapie, bis zu 2 Bestrahlungsfelder	92.24.24 ↔	Teleradiotherapie mit Photonen, Linearbeschleuniger, ohne bildgestützte Einstellung, intensitätsmodulierte Radiotherapie
92.21.02 ↔	Oberflächenstrahlentherapie, mehr als 2 Bestrahlungsfelder	92.24.30 ↔	Teleradiotherapie mit Photonen, hochkomplexe Radiotherapie mit spezialisierter Ausstattung
92.22.00 ↔	Orthovoltstrahlentherapie, n.n.bez.	92.25.00 ↔	Teleradiotherapie mit Elektronen, Linearbeschleuniger, n.n.bez.
92.22.01 ↔	Orthovoltstrahlentherapie, bis zu 2 Bestrahlungsfelder	92.25.01 ↔	Teleradiotherapie mit Elektronen, Linearbeschleuniger, Grossfeldbestrahlung
92.22.02 ↔	Orthovoltstrahlentherapie, mehr als 2 Bestrahlungsfelder	92.25.02 ↔	Teleradiotherapie mit Elektronen, Linearbeschleuniger, Halbkörperbestrahlung
92.22.11 ↔	Intraoperative Röntgenstrahlentherapie, bis 300 kV	92.25.03 ↔	Teleradiotherapie mit Elektronen, Linearbeschleuniger, Ganzkörperbestrahlung
92.22.12 ↔	Intraoperative Röntgenstrahlentherapie, 300 kV - < 1 MV	92.25.04 ↔	Teleradiotherapie mit Elektronen, Linearbeschleuniger, Intraoperative Strahlentherapie
92.22.19 ↔	Intraoperative Röntgenstrahlentherapie, sonstige	92.25.09 ↔	Teleradiotherapie mit Elektronen, Linearbeschleuniger, sonstige
92.23.00 ↔	Hochvoltstrahlentherapie, n.n.bez.	92.25.11 ↔	Teleradiotherapie mit Elektronen, Linearbeschleuniger, mit bildgestützter Einstellung
92.23.01 ↔	Telekobaltgerät bis zu 2 Bestrahlungsfelder	92.25.12 ↔	Teleradiotherapie mit Elektronen, Linearbeschleuniger, mit bildgestützter Einstellung, bis zu 2 Bestrahlungsfelder
		92.25.13 ↔	Teleradiotherapie mit Elektronen, Linearbeschleuniger, mit bildgestützter Einstellung, mehr als 2 Bestrahlungsfelder
		92.25.14 ↔	Teleradiotherapie mit Elektronen, Linearbeschleuniger, mit bildgestützter Einstellung, 3D-geplante Bestrahlung
		92.25.15 ↔	Teleradiotherapie mit Elektronen, Linearbeschleuniger, mit bildgestützter Einstellung, intensitätsmodulierte Radiotherapie

92.25.21 ↔ Teleradiotherapie mit Elektronen, Linearbeschleuniger, ohne bildgestützte Einstellung, bis zu 2 Bestrahlungsfelder	92.28.04 ↔ Radiojodtherapie über 1,2 bis unter 5 GBq I-131, ohne Gabe von rekombinantem Thyreotropin (rh-TSH)
92.25.22 ↔ Teleradiotherapie mit Elektronen, Linearbeschleuniger, ohne bildgestützte Einstellung, mehr als 2 Bestrahlungsfelder	92.28.05 ↔ Radiojodtherapie über 1,2 bis unter 5 GBq I-131, mit Gabe von rekombinantem Thyreotropin (rh-TSH)
92.25.23 ↔ Teleradiotherapie mit Elektronen, Linearbeschleuniger, ohne bildgestützte Einstellung, 3D-geplante Bestrahlung	92.28.06 ↔ Radiojodtherapie mit 5 und mehr GBq I-131, ohne Gabe von rekombinantem Thyreotropin (rh-TSH)
92.25.24 ↔ Teleradiotherapie mit Elektronen, Linearbeschleuniger, ohne bildgestützte Einstellung, intensitätsmodulierte Radiotherapie	92.28.07 ↔ Radiojodtherapie mit 5 und mehr GBq I-131, mit Gabe von rekombinantem Thyreotropin (rh-TSH)
92.26.00 ↔ Teleradiotherapie mit anderen Partikelstrahlen, n.n.bez.	92.28.11 ↔ Therapie mit offenen Radionukliden bei Knochenmetastasen
92.26.99 ↔ Teleradiotherapie mit anderen Partikelstrahlen, sonstige	92.28.13 ↔ Radiorezeptortherapie mit DOTA-konjugierten Somatostatin-Analoga
92.27.00 ↔ Implantation oder Einsetzen radioaktiver Elemente (Brachytherapie mit umschlossenen Radionukliden), Körperoberfläche, sonstiger oder n.n.bez. Applikationsort	92.28.20 ↔ Radioimmuntherapie mit 90Y-Ibritumomab-Tiuxetan, parenteral
92.27.10 ↔ Implantation oder Einsetzen radioaktiver Elemente (Brachytherapie mit umschlossenen Radionukliden), weibliche Geschlechtsorgane, n.n.bez.	92.28.21 ↔ Gabe von Jod-131-MIBG (Metajodbenzylguanidin) parenteral
92.27.11 ↔ Implantation oder Einsetzen radioaktiver Elemente (Brachytherapie mit umschlossenen Radionukliden), intrauterin	92.28.22 ↔ Radioimmuntherapie mit Jod 131 [I-131] Tositumomab, parenteral
92.27.12 ↔ Implantation oder Einsetzen radioaktiver Elemente (Brachytherapie mit umschlossenen Radionukliden), intravaginal	92.28.23 ↔ Radioimmuntherapie mit sonstigen Antikörpern, parenteral
92.27.13 ↔ Implantation oder Einsetzen radioaktiver Elemente (Brachytherapie mit umschlossenen Radionukliden), intrauterin und intravaginal kombiniert	92.28.31 ↔ Selektive intravaskuläre Radiochemoembolisation mit I-131-Lipiodol
92.27.21 ↔ Implantation oder Einsetzen radioaktiver Elemente (Brachytherapie mit umschlossenen Radionukliden), Körperoberfläche	92.28.32 ↔ Selektive intravaskuläre Radionuklidtherapie (SIRT) durch Embolisation von Yttrium-90-markierten Mikrosphären
92.27.22 ↔ Implantation oder Einsetzen radioaktiver Elemente (Brachytherapie mit umschlossenen Radionukliden), intrakavitär	92.28.33 ↔ Endovaskuläre Brachytherapie mit Rhenium-188
92.27.23 ↔ Implantation oder Einsetzen radioaktiver Elemente (Brachytherapie mit umschlossenen Radionukliden), intraluminal	92.28.99 ↔ Injektion, Instillation oder orale Gabe von Radioisotopen, sonstige
92.27.30 ↔ Implantation oder Einsetzen radioaktiver Elemente (Brachytherapie mit umschlossenen Radionukliden), Gefäß n.n.bez.	92.29.00 ↔ Brachytherapie mit umschlossenen Radionukliden, n.n.bez.
92.27.31 ↔ Implantation oder Einsetzen radioaktiver Elemente (Brachytherapie mit umschlossenen Radionukliden), Koronargefäß	92.29.09 ↔ Brachytherapie mit umschlossenen Radionukliden, sonstige
92.27.39 ↔ Implantation oder Einsetzen radioaktiver Elemente (Brachytherapie mit umschlossenen Radionukliden), sonstiges Gefäß	92.29.11 ↔ Interstitielle Brachytherapie mit Implantation von entfernbaren Strahlern in einer Ebene, niedrige Dosisleistung
92.27.40 ↔ Implantation oder Einsetzen radioaktiver Elemente (Brachytherapie mit umschlossenen Radionukliden), intraoperativ	92.29.12 ↔ Interstitielle Brachytherapie mit Implantation von entfernbaren Strahlern in einer Ebene, gepulste Dosisleistung (Pulsed dose rate)
92.27.70 ↔ Radioaktive Moulagen, n.n.bez.	92.29.13 ↔ Interstitielle Brachytherapie mit Implantation von entfernbaren Strahlern in einer Ebene, hohe Dosisleistung
92.27.71 ↔ Radioaktive Moulagen, Konstruktion und Applikation von oberflächlichen radioaktiven Moulagen	92.29.19 ↔ Interstitielle Brachytherapie mit Implantation von entfernbaren Strahlern in einer Ebene, sonstige
92.27.72 ↔ Radioaktive Moulagen, Konstruktion und Applikation von nicht auf der Körperoberfläche verwendeten Applikatoren	92.29.21 ↔ Interstitielle Brachytherapie mit Volumenimplantation von entfernbaren Strahlern in mehreren Ebenen, niedrige Dosisleistung
92.27.73 ↔ Radioaktive Moulagen, Konstruktion und Applikation von Augenapplikatoren	92.29.22 ↔ Interstitielle Brachytherapie mit Volumenimplantation von entfernbaren Strahlern in mehreren Ebenen, gepulste Dosisleistung (Pulsed dose rate)
92.27.79 ↔ Radioaktive Moulagen, sonstige	92.29.23 ↔ Interstitielle Brachytherapie mit Volumenimplantation von entfernbaren Strahlern in mehreren Ebenen, hohe Dosisleistung
92.28.00 ↔ Injektion, Instillation oder orale Gabe von Radioisotopen, n.n.bez.	92.29.24 ↔ Brachytherapie mit Implantation von entfernbaren Strahlern in mehreren Ebenen, hohe Dosisleistung, intraoperativ
92.28.01 ↔ Instillation von offenen Radionukliden in Gelenke	92.29.29 ↔ Interstitielle Brachytherapie mit Volumenimplantation von entfernbaren Strahlern in mehreren Ebenen, sonstige
92.28.02 ↔ Radiojodtherapie bis 1,2 GBq I-131, ohne Gabe von rekombinantem Thyreotropin (rh-TSH)	92.29.31 ↔ Interstitielle Brachytherapie mit Implantation von permanenten Strahlern, bis 10 Quellen
92.28.03 ↔ Radiojodtherapie bis 1,2 GBq I-131, mit Gabe von rekombinantem Thyreotropin (rh-TSH)	92.29.32 ↔ Interstitielle Brachytherapie mit Implantation von permanenten Strahlern, von 11 bis 15 Quellen
	92.29.33 ↔ Interstitielle Brachytherapie mit Implantation von permanenten Strahlern, von 16 bis 20 Quellen
	92.29.34 ↔ Interstitielle Brachytherapie mit Implantation von permanenten Strahlern, von 21 bis 25 Quellen
	92.29.35 ↔ Interstitielle Brachytherapie mit Implantation von permanenten Strahlern, von 26 bis 30 Quellen

92.29.36 ↔	Interstitielle Brachytherapie mit Implantation von permanenten Strahlern, von 31 bis 35 Quellen	92.39.31 ↔	Andere Hochvoltstrahlentherapie, stereotaktische Bestrahlung, fraktioniert, extrazerebral, intensitätsmodulierte Bogenbestrahlung (IMAT)
92.29.37 ↔	Interstitielle Brachytherapie mit Implantation von permanenten Strahlern, von 36 bis 40 Quellen	92.39.32 ↔	Andere Hochvoltstrahlentherapie, stereotaktische Bestrahlung, fraktioniert, extrazerebral, bildgestützte Einstellung
92.29.38 ↔	Interstitielle Brachytherapie mit Implantation von permanenten Strahlern, von 41 bis 45 Quellen	92.39.39 ↔	Andere Hochvoltstrahlentherapie, stereotaktische Bestrahlung, fraktioniert, extrazerebral, sonstige
92.29.39 ↔	Interstitielle Brachytherapie mit Implantation von permanenten Strahlern, von 46 bis 50 Quellen	92.41 ↔	Intraoperative Strahlentherapie mit Elektronen
92.29.3a ↔	Interstitielle Brachytherapie mit Implantation von permanenten Strahlern, von 51 bis 55 Quellen	99.b7.1a †↔	Intensivmedizinische Komplexbehandlung, 1657 bis 1932 Aufwandspunkte
92.29.3b ↔	Interstitielle Brachytherapie mit Implantation von permanenten Strahlern, von 56 bis 60 Quellen	99.b7.1b †↔	Intensivmedizinische Komplexbehandlung, 1933 bis 2208 Aufwandspunkte
92.29.3c ↔	Interstitielle Brachytherapie mit Implantation von permanenten Strahlern, von 61 bis 65 Quellen	99.b7.1c †↔	Intensivmedizinische Komplexbehandlung, 2209 bis 2484 Aufwandspunkte
92.29.3d ↔	Interstitielle Brachytherapie mit Implantation von permanenten Strahlern, von 66 bis 70 Quellen	99.b7.1d †↔	Intensivmedizinische Komplexbehandlung, 2485 bis 2760 Aufwandspunkte
92.29.3e ↔	Interstitielle Brachytherapie mit Implantation von permanenten Strahlern, von 71 und mehr Quellen	99.b7.1e †↔	Intensivmedizinische Komplexbehandlung, 2761 bis 3220 Aufwandspunkte
92.29.40 ↔	Brachytherapie mit Oberflächenapplikatoren, n.n.bez.	99.b7.1f †↔	Intensivmedizinische Komplexbehandlung, 3221 bis 3680 Aufwandspunkte
92.29.49 ↔	Brachytherapie mit Oberflächenapplikatoren, sonstige	99.b7.1g †↔	Intensivmedizinische Komplexbehandlung, 3681 bis 4600 Aufwandspunkte
92.29.51 ↔	Entfernung von umschlossenen Radionukliden oder inaktiven Applikatoren unter Anästhesie	99.b7.1h †↔	Intensivmedizinische Komplexbehandlung, 4601 bis 5520 Aufwandspunkte
92.30.00 ↔	Stereotaktische Bestrahlung, einzeitig, n.n.bez.	99.b7.1i †↔	Intensivmedizinische Komplexbehandlung, 5521 bis 7360 Aufwandspunkte
92.30.01 ↔	Stereotaktische Bestrahlung, einzeitig, zerebral, n.n.bez.	99.b7.1j †↔	Intensivmedizinische Komplexbehandlung, 7361 bis 9200 Aufwandspunkte
92.30.02 ↔	Stereotaktische Bestrahlung, einzeitig, extrazerebral, n.n.bez.	99.b7.1k †↔	Intensivmedizinische Komplexbehandlung, 9201 bis 11040 Aufwandspunkte
92.30.20 ↔	Stereotaktische Bestrahlung, einzeitig, zerebral, intensitätsmodulierte Radiotherapie	99.b7.1l †↔	Intensivmedizinische Komplexbehandlung, 11041 bis 13800 Aufwandspunkte
92.30.21 ↔	Stereotaktische Bestrahlung, einzeitig, zerebral, intensitätsmodulierte Bogenbestrahlung (IMAT)	99.b7.1m †↔	Intensivmedizinische Komplexbehandlung, 13801 bis 16560 Aufwandspunkte
92.30.22 ↔	Stereotaktische Bestrahlung, einzeitig, zerebral, bildgestützte Einstellung	99.b7.1n †↔	Intensivmedizinische Komplexbehandlung, 16561 bis 19320 Aufwandspunkte
92.30.30 ↔	Stereotaktische Bestrahlung, einzeitig, extrazerebral, intensitätsmodulierte Radiotherapie	99.b7.1o †↔	Intensivmedizinische Komplexbehandlung, 19321 und mehr Aufwandspunkte
92.30.31 ↔	Stereotaktische Bestrahlung, einzeitig, extrazerebral, intensitätsmodulierte Bogenbestrahlung (IMAT)	99.b7.27 †↔	Intensivmedizinische Komplexbehandlung im Kindesalter (Basisprozedur), 1471 bis 1764 Aufwandspunkte
92.30.32 ↔	Stereotaktische Bestrahlung, einzeitig, extrazerebral, bildgestützte Einstellung	99.b7.28 †↔	Intensivmedizinische Komplexbehandlung im Kindesalter (Basisprozedur), 1765 bis 2058 Aufwandspunkte
92.30.99 ↔	Stereotaktische Bestrahlung, einzeitig, sonstige	99.b7.2a †↔	Intensivmedizinische Komplexbehandlung im Kindesalter (Basisprozedur), 2059 bis 2352 Aufwandspunkte
92.31.00 ↔	Radiochirurgie mit Photonen n.n.bez., zerebral	99.b7.2b †↔	Intensivmedizinische Komplexbehandlung im Kindesalter (Basisprozedur), 2353 bis 2646 Aufwandspunkte
92.31.10 ↔	Radiochirurgie mit Photonen n.n.bez., extrazerebral	99.b7.2c †↔	Intensivmedizinische Komplexbehandlung im Kindesalter (Basisprozedur), 2647 bis 2940 Aufwandspunkte
92.32.00 ↔	Mehrquellige Photon-Radiochirurgie, n.n.bez.	99.b7.2d †↔	Intensivmedizinische Komplexbehandlung im Kindesalter (Basisprozedur), 2941 bis 3430 Aufwandspunkte
92.32.01 ↔	Mehrquellige Photon-Radiochirurgie, Gamma-knife	99.b7.2e †↔	Intensivmedizinische Komplexbehandlung im Kindesalter (Basisprozedur), 3431 bis 3920 Aufwandspunkte
92.33.00 ↔	Teilchen-Radiochirurgie, n.n.bez.	99.b7.2f †↔	Intensivmedizinische Komplexbehandlung im Kindesalter (Basisprozedur), 3921 bis 4410 Aufwandspunkte
92.33.01 ↔	Andere Hochvoltstrahlentherapie, stereotaktische Bestrahlung, einzeitig, zerebral	99.b7.2g †↔	Intensivmedizinische Komplexbehandlung im Kindesalter (Basisprozedur), 4411 bis 4900 Aufwandspunkte
92.33.11 ↔	Andere Hochvoltstrahlentherapie, stereotaktische Bestrahlung, einzeitig, extrazerebral	99.b7.2h †↔	Intensivmedizinische Komplexbehandlung im Kindesalter (Basisprozedur), 4901 bis 5880 Aufwandspunkte
92.39.00 ↔	Sonstige stereotaktische Radiochirurgie, n.n.bez.		
92.39.01 ↔	Andere Hochvoltstrahlentherapie, stereotaktische Bestrahlung, fraktioniert, zerebral, n.n.bez.		
92.39.11 ↔	Andere Hochvoltstrahlentherapie, stereotaktische Bestrahlung, fraktioniert, extrazerebral, n.n.bez.		
92.39.20 ↔	Andere Hochvoltstrahlentherapie, stereotaktische Bestrahlung, fraktioniert, zerebral, intensitätsmodulierte Radiotherapie		
92.39.21 ↔	Andere Hochvoltstrahlentherapie, stereotaktische Bestrahlung, fraktioniert, zerebral, intensitätsmodulierte Bogenbestrahlung (IMAT)		
92.39.22 ↔	Andere Hochvoltstrahlentherapie, stereotaktische Bestrahlung, fraktioniert, zerebral, bildgestützte Einstellung		
92.39.29 ↔	Andere Hochvoltstrahlentherapie, stereotaktische Bestrahlung, fraktioniert, zerebral, sonstige		
92.39.30 ↔	Andere Hochvoltstrahlentherapie, stereotaktische Bestrahlung, fraktioniert, extrazerebral, intensitätsmodulierte Radiotherapie		

99.b7.2i †↔	Intensivmedizinische Komplexbehandlung im Kindesalter (Basisprozedur), 5881 bis 6860 Aufwandspunkte	99.b7.2m †↔	Intensivmedizinische Komplexbehandlung im Kindesalter (Basisprozedur), 11761 bis 13720 Aufwandspunkte
99.b7.2j †↔	Intensivmedizinische Komplexbehandlung im Kindesalter (Basisprozedur), 6861 bis 7840 Aufwandspunkte	99.b7.2n †↔	Intensivmedizinische Komplexbehandlung im Kindesalter (Basisprozedur), 13721 bis 16660 Aufwandspunkte
99.b7.2k †↔	Intensivmedizinische Komplexbehandlung im Kindesalter (Basisprozedur), 7841 bis 9800 Aufwandspunkte	99.b7.2o †↔	Intensivmedizinische Komplexbehandlung im Kindesalter (Basisprozedur), 16661 bis 19600 Aufwandspunkte
99.b7.2l †↔	Intensivmedizinische Komplexbehandlung im Kindesalter (Basisprozedur), 9801 bis 11760 Aufwandspunkte	99.b7.2p †↔	Intensivmedizinische Komplexbehandlung im Kindesalter (Basisprozedur), 19601 und mehr Aufwandspunkte

Prozedur A11-13

99.b7.1a †↔	Intensivmedizinische Komplexbehandlung, 1657 bis 1932 Aufwandspunkte	99.b7.2c †↔	Intensivmedizinische Komplexbehandlung im Kindesalter (Basisprozedur), 2647 bis 2940 Aufwandspunkte
99.b7.1b †↔	Intensivmedizinische Komplexbehandlung, 1933 bis 2208 Aufwandspunkte	99.b7.2d †↔	Intensivmedizinische Komplexbehandlung im Kindesalter (Basisprozedur), 2941 bis 3430 Aufwandspunkte
99.b7.1c †↔	Intensivmedizinische Komplexbehandlung, 2209 bis 2484 Aufwandspunkte	99.b7.2e †↔	Intensivmedizinische Komplexbehandlung im Kindesalter (Basisprozedur), 3431 bis 3920 Aufwandspunkte
99.b7.1d †↔	Intensivmedizinische Komplexbehandlung, 2485 bis 2760 Aufwandspunkte	99.b7.2f †↔	Intensivmedizinische Komplexbehandlung im Kindesalter (Basisprozedur), 3921 bis 4410 Aufwandspunkte
99.b7.1e †↔	Intensivmedizinische Komplexbehandlung, 2761 bis 3220 Aufwandspunkte	99.b7.2g †↔	Intensivmedizinische Komplexbehandlung im Kindesalter (Basisprozedur), 4411 bis 4900 Aufwandspunkte
99.b7.1f †↔	Intensivmedizinische Komplexbehandlung, 3221 bis 3680 Aufwandspunkte	99.b7.2h †↔	Intensivmedizinische Komplexbehandlung im Kindesalter (Basisprozedur), 4901 bis 5880 Aufwandspunkte
99.b7.1g †↔	Intensivmedizinische Komplexbehandlung, 3681 bis 4600 Aufwandspunkte	99.b7.2i †↔	Intensivmedizinische Komplexbehandlung im Kindesalter (Basisprozedur), 5881 bis 6860 Aufwandspunkte
99.b7.1h †↔	Intensivmedizinische Komplexbehandlung, 4601 bis 5520 Aufwandspunkte	99.b7.2j †↔	Intensivmedizinische Komplexbehandlung im Kindesalter (Basisprozedur), 6861 bis 7840 Aufwandspunkte
99.b7.1i †↔	Intensivmedizinische Komplexbehandlung, 5521 bis 7360 Aufwandspunkte	99.b7.2k †↔	Intensivmedizinische Komplexbehandlung im Kindesalter (Basisprozedur), 7841 bis 9800 Aufwandspunkte
99.b7.1j †↔	Intensivmedizinische Komplexbehandlung, 7361 bis 9200 Aufwandspunkte	99.b7.2l †↔	Intensivmedizinische Komplexbehandlung im Kindesalter (Basisprozedur), 9801 bis 11760 Aufwandspunkte
99.b7.1k †↔	Intensivmedizinische Komplexbehandlung, 9201 bis 11040 Aufwandspunkte	99.b7.2m †↔	Intensivmedizinische Komplexbehandlung im Kindesalter (Basisprozedur), 11761 bis 13720 Aufwandspunkte
99.b7.1l †↔	Intensivmedizinische Komplexbehandlung, 11041 bis 13800 Aufwandspunkte	99.b7.2n †↔	Intensivmedizinische Komplexbehandlung im Kindesalter (Basisprozedur), 13721 bis 16660 Aufwandspunkte
99.b7.1m †↔	Intensivmedizinische Komplexbehandlung, 13801 bis 16560 Aufwandspunkte	99.b7.2o †↔	Intensivmedizinische Komplexbehandlung im Kindesalter (Basisprozedur), 16661 bis 19600 Aufwandspunkte
99.b7.1n †↔	Intensivmedizinische Komplexbehandlung, 16561 bis 19320 Aufwandspunkte	99.b7.2p †↔	Intensivmedizinische Komplexbehandlung im Kindesalter (Basisprozedur), 19601 und mehr Aufwandspunkte
99.b7.1o †↔	Intensivmedizinische Komplexbehandlung, 19321 und mehr Aufwandspunkte		
99.b7.27 †↔	Intensivmedizinische Komplexbehandlung im Kindesalter (Basisprozedur), 1471 bis 1764 Aufwandspunkte		
99.b7.28 †↔	Intensivmedizinische Komplexbehandlung im Kindesalter (Basisprozedur), 1765 bis 2058 Aufwandspunkte		
99.b7.2a †↔	Intensivmedizinische Komplexbehandlung im Kindesalter (Basisprozedur), 2059 bis 2352 Aufwandspunkte		
99.b7.2b †↔	Intensivmedizinische Komplexbehandlung im Kindesalter (Basisprozedur), 2353 bis 2646 Aufwandspunkte		

Diagnose A11-2

A00.0 ↔	Cholera durch <i>Vibrio cholerae</i> O:1, Biovar cholerae	A04.3 ↔	Darminfektion durch enterohämorrhagische E coli
A00.1 ↔	Cholera durch <i>Vibrio cholerae</i> O:1, Biovar eltor	A04.5 ↔	Enteritis durch <i>Campylobacter</i>
A00.9 ↔	Cholera, nnbez	A04.6 ↔	Enteritis durch <i>Yersinia enterocolitica</i>
A01.0 ↔	Typhus abdominalis	A04.70 ↔	Enterokol d <i>Clostridium diff</i> o Megakolon o so OrgKompl
A01.1 ↔	Paratyphus A	A04.71 ↔	Enterokol d <i>Clostridium diff</i> o Megakolon m so OrgKompl
A01.2 ↔	Paratyphus B	A04.72 ↔	Enterokol d <i>Clostridium diff</i> m Megakolon o so OrgKompl
A01.3 ↔	Paratyphus C		
A01.4 ↔	Paratyphus, nnbez		
A02.1 ↔	Salmonellensepsis		

A04.73 ↔	Enterokol d Clostridium diff m Megakolon m so OrgKompl	A19.2 ↔	Akute Miliartuberkulose, nnbez
A04.79 ↔	Enterokol d Clostridium diff, nnbez	A19.8 ↔	Sonstige Miliartuberkulose
A05.1 ↔	Botulismus	A19.9 ↔	Miliartuberkulose, nnbez
A06.0 ↔	Akute Amöbenruhr	A20.0 ↔	Bubonenpest
A06.1 ↔	Chronische intestinale Amöbiasis	A20.1 ↔	Hautpest
A06.2 ↔	Nichtdysenterische Kolitis durch Amöben	A20.2 ↔	Lungenpest
A06.3 ↔	Amöbom des Darmes	A20.3 ↔	Pestmeningitis
A06.4 ↔	Leberabszess durch Amöben	A20.7 ↔	Pestsepsis
A06.5 ↔	Lungenabszess durch Amöben	A20.8 ↔	Sonstige Formen der Pest
A06.6 ↔	Hirnabszess durch Amöben	A20.9 ↔	Pest, nnbez
A06.7 ↔	Amöbiasis der Haut	A21.0 ↔	Ulzeroglanduläre Tularämie
A06.8 ↔	Amöbeninfektion an sonst Lok	A21.1 ↔	Okuloglanduläre Tularämie
A06.9 ↔	Amöbiasis, nnbez	A21.2 ↔	Pulmonale Tularämie
A07.0 ↔	Balantidiose	A21.3 ↔	Gastrointestinale Tularämie
A07.1 ↔	Giardiasis [Lambliasis]	A21.7 ↔	Generalisierte Tularämie
A07.2 ↔	Kryptosporidiose	A21.8 ↔	Sonstige Formen der Tularämie
A07.3 ↔	Isosporose	A21.9 ↔	Tularämie, nnbez
A07.8 ↔	Sonst nbez Darm-KH durch Protozoen	A22.0 ↔	Hautmilzbrand
A07.9 ↔	Darmkrankheit durch Protozoen, nnbez	A22.1 ↔	Lungenmilzbrand
A15.0 ↔	LuTB, d mikr Unt Sput ges, m/o Nachw d Kult o molbiol Verf	A22.2 ↔	Darmmilzbrand
A15.1 ↔	Lungentuberkulose, nur durch Kultur gesichert	A22.7 ↔	Milzbrandsepsis
A15.2 ↔	Lungentuberkulose, histologisch gesichert	A22.8 ↔	Sonstige Formen des Milzbrandes
A15.3 ↔	LungenTB, durch so u nnbez Untersuchungsverf gesichert	A22.9 ↔	Milzbrand, nnbez
A15.4 ↔	TB intrathor Lymphknoten, bakt, molbiol od histol gesichert	A23.0 ↔	Brucellose durch Brucella melitensis
A15.5 ↔	TB Larynx, Trach u Bronch, bakt, molbiol od histol gesichert	A23.1 ↔	Brucellose d Brucella abortus
A15.6 ↔	Tuberkulöse Pleuritis, bakt, molbiol od histol gesichert	A23.2 ↔	Brucellose durch Brucella suis
A15.7 ↔	Primäre TB Atmungsorgane, bakt, molbiol od histol gesichert	A23.3 ↔	Brucellose durch Brucella canis
A15.8 ↔	Sonst TB Atmungsorgane, bakt, molbiol od histol gesichert	A23.8 ↔	Sonstige Brucellose
A15.9 ↔	Nnbez TB Atmungsorgane, bakt, molekbiol od histol gesich	A23.9 ↔	Brucellose, nnbez
A16.0 ↔	Lungentuberkulose, bakt, molbiol u histol n gesichert	A24.0 ↔	Rotz
A16.1 ↔	Lungentuberkulose, bakt, molbiol u hist Unt n durchgef	A24.1 ↔	Akute oder fulminante Melioidose
A16.2 ↔	LungenTB oh Angabe bakt, molekularbiolog od histol Sicher	A24.2 ↔	Subakute oder chronische Melioidose
A16.3 ↔	TB intrathorak LK oh Ang bakt, molekularbiol od hist Sicher	A24.3 ↔	Sonstige Melioidose
A16.4 ↔	TB Larynx/Trach/Bronch oh Ang bakt, molekbiol od hist Sich	A24.4 ↔	Melioidose, nnbez
A16.5 ↔	Tuberkulöse Pleuritis oh Ang bakt, molekbiol od hist Sich	A25.0 ↔	Spirillen-Rattenbisskrankheit
A16.7 ↔	Prim TB AtmOrg oh Ang bakt, molekularbiol od hist Sich	A25.1 ↔	Streptobazillen-Rattenbisskrankheit
A16.8 ↔	Sonst TB AtmOrg oh Ang bakt, molekularbiolog od hist Sich	A25.9 ↔	Rattenbißkrankheit, nnbez
A16.9 ↔	Nnbez TB AtmOrg oh Ang bakt, molekbiol od hist Sich	A26.0 ↔	Haut-Erysipeloid
A17.0 ↔	Tuberkulöse Meningitis	A26.7 ↔	Erysipelothrix-Sepsis
A17.1 ↔	Meningeales Tuberkulom	A26.8 ↔	Sonstige Formen des Erysipeloids
A17.8 ↔	Sonstige Tuberkulose Nervensystem	A26.9 ↔	Erysipeloid, nnbez
A17.9 ↔	Tuberkulose des Nervensystems, nnbez	A27.0 ↔	Leptospirosis icterohaemorrhagica [Weil-Krankheit]
A18.0 ↔	Tuberkulose Knochen u Gelenke	A27.8 ↔	Sonstige Formen der Leptospirose
A18.1 ↔	Tuberkulose Urogenitalsystem	A27.9 ↔	Leptospirose, nnbez
A18.2 ↔	Tuberkulose peripherer Lymphknoten	A28.0 ↔	Pasteurellose
A18.3 ↔	TB Darm, Peritoneum u Mesenterial-LK	A28.1 ↔	Katzenkratzkrankheit
A18.4 ↔	Tuberkulose Haut u Unterhautgewebe	A28.2 ↔	Extraintestinale Yersiniose
A18.5 ↔	Tuberkulose des Auges	A28.8 ↔	Sonst nbez bakterielle Zoonosen, aonkl
A18.6 ↔	Tuberkulose des Ohres	A28.9 ↔	Bakterielle Zoonose, nnbez
A18.7 ↔	Tuberkulose der Nebennieren	A30.0 ↔	Indeterminierte Lepra
A18.8 ↔	Tuberkulose sonstiger nbez Organe	A30.1 ↔	Tuberkuloide Lepra
A19.0 ↔	Akute Miliartuberkulose einer einzel nbez Lokalisation	A30.2 ↔	Borderline-tuberkuloide Lepra
A19.1 ↔	Akute Miliartuberkulose mehrerer Lokalisationen	A30.3 ↔	Borderline-Lepra
		A30.4 ↔	Borderline-lepromatöse Lepra
		A30.5 ↔	Lepromatöse Lepra
		A30.8 ↔	Sonstige Formen der Lepra
		A30.9 ↔	Lepra, nnbez
		A31.0 ↔	Infektion Lunge durch sonstige Mykobakterien
		A31.1 ↔	Infektion Haut durch sonstige Mykobakterien
		A31.80 ↔	Disseminierte atypische Mykobakteriose
		A31.88 ↔	Sonstige Infektionen durch Mykobakterien
		A31.9 ↔	Infektion durch Mykobakterien, nicht näher bezeichnet
		A32.0 ↔	Kutane Listeriose
		A32.1 ↔	Meningitis und Meningoenzephalitis durch Listerien
		A32.7 ↔	Listeriensepsis
		A32.8 ↔	Sonstige Formen der Listeriose
		A32.9 ↔	Listeriose, nnbez
		A33 ↔	Tetanus neonatorum
		A34 ↔	Tetanus während Schwangerschaft/Geburt/Wochenbett

A35 ↔	Sonstiger Tetanus	A79.0 ↔	Wolhynisches Fieber
A36.0 ↔	Rachendiphtherie	A79.1 ↔	Rickettsienpocken durch Rickettsia akari
A36.1 ↔	Nasenrachendiphtherie	A79.8 ↔	Sonstige nbez Rickettsiosen
A36.2 ↔	Kehlkopfdiphtherie	A79.9 ↔	Rickettsiose, nnbez
A36.3 ↔	Hautdiphtherie	A80.0 ↔	Akute paralytische Poliomyelitis durch Impfvirus
A36.8 ↔	Sonstige Diphtherie	A80.1 ↔	Akute paralytische Poliomyelitis durch import Wildvirus
A36.9 ↔	Diphtherie, nnbez	A80.2 ↔	Akute paralytische Poliomyelitis d einheimisches Wildvirus
A37.0 ↔	Keuchhusten durch Bordetella pertussis	A80.3 ↔	Sonst u nnbez akute paralytische Poliomyelitis
A37.1 ↔	Keuchhusten durch Bordetella parapertussis	A80.4 ↔	Akute nichtparalytische Poliomyelitis
A37.8 ↔	Keuchhusten durch sonstige Bordetella-Spezies	A80.9 ↔	Akute Poliomyelitis, nnbez
A37.9 ↔	Keuchhusten, nnbez	A81.0 ↔	Creutzfeldt-Jakob-Krankheit
A38 ↔	Scharlach	A81.1 ↔	Subakute sklerosierende Panenzephalitis
A39.0 ↔	Meningokokkenmeningitis	A81.2 ↔	Progressive multifokale Leukenzephalopathie
A39.1 ↔	Waterhouse-Friderichsen-Syndrom	A81.8 ↔	Sonstige atypische Virusinfektionen des ZNS
A39.2 ↔	Akute Meningokokkensepsis	A81.9 ↔	Atypische Virusinfektion des ZNS, nnbez
A39.3 ↔	Chronische Meningokokkensepsis	A82.0 ↔	Wildtier-Tollwut
A39.4 ↔	Meningokokkensepsis, nnbez	A82.1 ↔	Haustier-Tollwut
A39.5 ↔	Herzkrankheit durch Meningokokken	A82.9 ↔	Tollwut, nnbez
A39.8 ↔	Sonstige Meningokokkeninfektionen	A83.0 ↔	Japanische Enzephalitis
A39.9 ↔	Meningokokkeninfektion, nnbez	A83.1 ↔	Westliche Pferdeenzephalitis [Western-Equine-Enzephalitis]
A40.0 ↔	Sepsis durch Streptokokken, Gruppe A	A83.2 ↔	Östliche Pferdeenzephalitis [Eastern-Equine-Enzephalitis]
A40.1 ↔	Sepsis durch Streptokokken, Gruppe B	A83.3 ↔	St-Louis-Enzephalitis
A40.2 ↔	Sepsis durch Streptokokken, Gruppe D	A83.4 ↔	Australische Enzephalitis
A40.3 ↔	Sepsis durch Streptococcus pneumoniae	A83.5 ↔	Kalifornische Enzephalitis
A40.8 ↔	Sonst Sepsis durch Streptokokken	A83.6 ↔	Rocio-Virusenzephalitis
A40.9 ↔	Sepsis durch Streptokokken, nicht näher bezeichnet	A83.8 ↔	Sonst Virusenzephalitis, durch Moskitos übertragen
A41.0 ↔	Sepsis durch Staphylococcus aureus	A83.9 ↔	Virusenzephalitis, durch Moskitos übertragen, nnbez
A41.1 ↔	Sepsis durch sonstige näher bezeichnete Staphylokokken	A84.0 ↔	Fernöstl Enzeph, durch Zecken übrtrag [Russ Frühsom-Enz]
A41.2 ↔	Sepsis durch nnbez Staphylokokken	A84.1 ↔	Mitteleuropäische Enzephalitis, durch Zecken übertragen
A41.3 ↔	Sepsis durch Haemophilus influenzae	A84.8 ↔	Sonstige Virusenzephalitis, durch Zecken übertragen
A41.4 ↔	Sepsis durch Anaerobier	A84.9 ↔	Virusenzephalitis, durch Zecken übertragen, nnbez
A41.51 ↔	Sepsis durch Escherichia coli [E coli]	A85.0 ↔	Enzephalitis durch Enteroviren
A41.52 ↔	Sepsis durch Pseudomonas	A85.1 ↔	Enzephalitis durch Adenoviren
A41.58 ↔	Sepsis durch sonstige gramnegative Erreger	A85.2 ↔	Virusenzephalitis, durch Arthropoden übertragen, nnbez
A41.8 ↔	Sonstige nbez Sepsis	A85.8 ↔	Sonstige nbez Virusenzephalitis
A41.9 ↔	Sepsis, nnbez	A86 ↔	Virusenzephalitis, nnbez
A42.0 ↔	Aktinomykose der Lunge	A87.0 ↔	Meningitis durch Enteroviren
A42.1 ↔	Abdominale Aktinomykose	A87.1 ↔	Meningitis durch Adenoviren
A42.2 ↔	Zervikofaziale Aktinomykose	A87.2 ↔	Lymphozytäre Choriomeningitis
A42.7 ↔	Aktinomykotische Sepsis	A87.8 ↔	Sonstige Virusmeningitis
A42.8 ↔	Sonstige Formen der Aktinomykose	A87.9 ↔	Virusmeningitis, nnbez
A42.9 ↔	Aktinomykose, nnbez	A88.0 ↔	Fieber u Exanthem d Enterovirus [Boston-Exanthem]
A43.0 ↔	Pulmonale Nokardiose	A88.1 ↔	Epidemischer Schwindel
A43.1 ↔	Nokardiose der Haut	A88.8 ↔	Sonstige nbez Virusinfektionen des ZNS
A43.8 ↔	Sonstige Formen der Nokardiose	A89 ↔	Virusinfektion des ZNS, nicht näher bezeichnet
A43.9 ↔	Nokardiose, nnbez	A92.0 ↔	Chikungunya-Viruskrankheit
A44.0 ↔	Systemische Bartonellose	A92.1 ↔	O'Nyong-nyong-Fieber
A44.1 ↔	Kutane u mukokutane Bartonellose	A92.2 ↔	Venezolanisches Pferdefieber
A44.8 ↔	Sonstige Formen der Bartonellose	A92.3 ↔	West-Nil-Virusinfektion
A44.9 ↔	Bartonellose, nnbez	A92.4 ↔	Rifttalfieber
A46 ↔	Erysipel [Wundrose]	A92.8 ↔	Sonst nb, durch Moskitos übertragene Virus-KH
A48.0 ↔	Gasbrand [Gasödem]	A92.9 ↔	Durch Moskitos übertragene Virus-KH, nnbez
A48.1 ↔	Legionellose mit Pneumonie	A93.0 ↔	Oropouche-Viruskrankheit
A48.2 ↔	Legionellose ohne Pneumonie [Pontiac-Fieber]	A93.1 ↔	Pappataci-Fieber
A48.3 ↔	Syndrom des toxischen Schocks	A93.2 ↔	Colorado-Zeckenfieber
A48.4 ↔	Brazilian purpuric fever	A93.8 ↔	Sonst nb, durch Arthropoden übertragene Virus-KH
A75.0 ↔	Epidem Fleckfieber d Rickettsia prowazeki	A94 ↔	Durch Arthropoden übertragene Virus-KH, nnbez
A75.1 ↔	Fleckfieber-Spätrezidiv [Brill-Krankheit]	A95.0 ↔	Buschgelbfieber
A75.2 ↔	Fleckfieber durch Rickettsia typhi [Rickettsia mooseri]	A95.1 ↔	Urbanes Gelbfieber
A75.3 ↔	Fleckfieber durch Rick tsutsugamushi [Rick orientalis]	A95.9 ↔	Gelbfieber, nnbez
A75.9 ↔	Fleckfieber, nnbez	A96.0 ↔	Hämorrhagisches Fieber durch Junin-Viren
A77.0 ↔	Zeckenbißfieber durch Rickettsia rickettsii	A96.1 ↔	Hämorrhagisches Fieber durch Machupo-Viren
A77.1 ↔	Zeckenbißfieber durch Rickettsia conori	A96.2 ↔	Lassa-Fieber
A77.2 ↔	Zeckenbißfieber durch Rickettsia sibirica	A96.8 ↔	Sonstiges hämorrhagisches Fieber durch Arenaviren
A77.3 ↔	Zeckenbißfieber durch Rickettsia australis		
A77.8 ↔	Sonstige Zeckenbißfieber		
A77.9 ↔	Zeckenbißfieber, nnbez		
A78 ↔	Q-Fieber		

A96.9 ↔	Hämorrhagisches Fieber durch Arenaviren, nnbez	B41.7 ↔	Disseminierte Parakokzidioidomykose
A97.0 ↔	Dengue ohne Warnzeichen	B42.0 ↔	Sporotrichose der Lunge
A97.1 ↔	Dengue mit Warnzeichen	B42.7 ↔	Disseminierte Sporotrichose
A97.2 ↔	Schweres Dengue	B43.1 ↔	Chromomykotischer Abszess, Gehirn
A97.9 ↔	Dengue, nicht näher bezeichnet	B44.0 ↔	Invasive Aspergillose der Lunge
A98.0 ↔	Hämorrhagisches Krim-Kongo-Fieber	B44.1 ↔	Sonstige Aspergillose der Lunge
A98.1 ↔	Hämorrhagisches Omsk-Fieber	B44.7 ↔	Disseminierte Aspergillose
A98.2 ↔	Kyasanur-Wald-Krankheit	B45.0 ↔	Kryptokokkose der Lunge
A98.3 ↔	Marburg-Viruskrankheit	B45.1 ↔	Kryptokokkose des Gehirns
A98.4 ↔	Ebola-Viruskrankheit	B45.3 ↔	Kryptokokkose der Knochen
A98.5 ↔	Hämorrhagisches Fieber mit renalem Syndrom	B45.7 ↔	Disseminierte Kryptokokkose
A98.8 ↔	Sonstige nbez hämorrhagische Virus-KH	B46.0 ↔	Mukormykose der Lunge
A99 ↔	Nnbez hämorrhagische Virus-KH	B46.1 ↔	Rhinozerebrale Mukormykose
B00.3 ↔	Meningitis durch Herpesviren	B46.2 ↔	Mukormykose des Magen-Darm-Trakts
B00.4 ↔	Enzephalitis durch Herpesviren	B46.4 ↔	Disseminierte Mukormykose
B01.0 ↔	Varizellen-Meningitis	B50.0 ↔	Malaria tropica mit zerebralen Komplikationen
B01.1 ↔	Varizellen-Enzephalitis	B50.8 ↔	Sonst schwere Formen od Komplikation der Malaria tropica
B01.2 ↔	Varizellen-Pneumonie	B50.9 ↔	Malaria tropica, nnbez
B02.0 ↔	Zoster-Enzephalitis	B51.0 ↔	Malaria tertiana mit Milzruptur
B02.1 ↔	Zoster-Meningitis	B51.8 ↔	Malaria tertiana mit sonstigen Komplikationen
B05.0 ↔	Masern, kompliziert durch Enzephalitis	B51.9 ↔	Malaria tertiana ohne Komplikation
B05.1 ↔	Masern, kompliziert durch Meningitis	B52.0 ↔	Malaria quartana mit Nephropathie
B15.0 ↔	Virushepatitis A mit Coma hepaticum	B52.8 ↔	Malaria quartana mit sonstigen Komplikationen
B16.0 ↔	Akut VirHep B m DeltaVir (Begleitinfekt) u mit Coma hep	B52.9 ↔	Malaria quartana ohne Komplikation
B16.2 ↔	Akute Vir-Hep B oh Delta-Virus m Coma hep	B53.0 ↔	Malaria durch Plasmodium ovale
B17.0 ↔	Akut Delta-Virus-(Super-)Inf, Hep-B-(Virus-)Träger	B53.1 ↔	Malaria durch Affen-Plasmodien
B17.1 ↔	Akute Virushepatitis C	B53.8 ↔	Sonstige parasitologisch bestätigte Malaria, aonkl
B17.2 ↔	Akute Virushepatitis E	B54 ↔	Malaria, nnbez
B18.2 ↔	Chronische Virushepatitis C	B55.0 ↔	Viszerale Leishmaniose
B20 ↔	Infekt/paras KH infolge HIV-KH [Hum Immdef-Vir-KH]	B55.1 ↔	Kutane Leishmaniose
B21 ↔	BNB infolge HIV-KH [Hum Immundefiz-Virus-KH]	B55.2 ↔	Mukokutane Leishmaniose
B22 ↔	Sonst nbez KH infolge HIV-KH [Hum Immdef-Vir-KH]	B55.9 ↔	Leishmaniose, nnbez
B23.0 ↔	Akutes HIV-Infektionssyndrom	B56.0 ↔	Trypanosomiasis gambiensis
B23.8 ↔	Sonstige nbez Krankheitszustände infolge HIV-KH	B56.1 ↔	Trypanosomiasis rhodesiensis
B24 ↔	Nnbez HIV-KH [Humane Immundefizienz-Virus-KH]	B56.9 ↔	Afrikanische Trypanosomiasis, nnbez
B25.0 ↔	Pneumonie durch Zytomegalieviren	B57.0 ↔	Akute Chagas-Krankheit mit Herzbeteiligung
B25.1 ↔	Hepatitis durch Zytomegalieviren	B57.1 ↔	Akute Chagas-Krankheit ohne Herzbeteiligung
B25.2 ↔	Pankreatitis durch Zytomegalieviren	B57.2 ↔	Chagas-Krankheit (chronisch) mit Herzbeteiligung
B26.1 ↔	Mumps-Meningitis	B57.3 ↔	Chagas-Krankheit (chron) m Beteiligung Verdauungssystem
B26.2 ↔	Mumps-Enzephalitis	B57.4 ↔	Chagas-Krankheit (chronisch) m Beteiligung Nervensystem
B33.2 ↔	Karditis durch Viren	B57.5 ↔	Chagas-Krankheit (chronisch) m Beteiligung sonst Organe
B33.4 ↔	Hantavirus- (Herz-) Lungensyndrom	B58.1 ↔	Hepatitis durch Toxoplasmen
B37.1 ↔	Kandidose der Lunge	B58.2 ↔	Meningoenzephalitis durch Toxoplasmen
B37.5 ↔	Candida-Meningitis	B58.3 ↔	Toxoplasmose Lunge
B37.6 ↔	Candida-Endokarditis	B58.8 ↔	Toxoplasmosen mit Beteiligung sonstiger Organe
B37.7 ↔	Candida-Sepsis	B58.9 ↔	Toxoplasmose, nnbez
B38.0 ↔	Akute Kokzidioidomykose Lunge	B59 ↔	Pneumozystose
B38.1 ↔	Chronische Kokzidioidomykose der Lunge	B60.0 ↔	Babesiose
B38.2 ↔	Kokzidioidomykose der Lunge, nnbez	B60.1 ↔	Akanthamöbiasis
B38.4 ↔	Kokzidioidomykose der Meningen	B60.2 ↔	Naegleriainfektion
B38.7 ↔	Disseminierte Kokzidioidomykose	B65.0 ↔	Schistosom durch Schistosoma haematob [Blasenbilharz]
B39.0 ↔	Akute Histoplasmose Lunge durch Histoplasma capsulatum	B65.1 ↔	Schistosom durch Schistosoma mansoni [Darmbilharz]
B39.1 ↔	Chron Histoplasmose Lunge durch Histoplasma capsulatum	B65.2 ↔	Schistosomiasis durch Schistosoma japonicum
B39.2 ↔	Histoplasm Lunge durch Histoplasma capsulatum, nnbez	B67.0 ↔	Echinococc-granulos-Inf [zyst Echinokok] Leber
B39.3 ↔	Disseminierte Histoplasmose durch Histoplasma capsulatum	B67.1 ↔	Echinococc-granul-Inf [zyst Echinokok] Lunge
B39.4 ↔	Histoplasmose durch Histoplasma capsulatum, nnbez	B67.2 ↔	Echinococc-granul-Inf [zyst Echinokok] Knochen
B39.5 ↔	Histoplasmose durch Histoplasma duboisii	B67.3 ↔	Echinococc-granul-Inf [zyst Echinokok] mehr u so Lok
B39.9 ↔	Histoplasmose, nnbez	B67.4 ↔	Echinococc-granulos-Inf [zyst Echinokok], nnbez
B40.0 ↔	Akute Blastomykose der Lunge	B67.5 ↔	Echinococc-multilocular-Inf [alveol Echinokok] Leber
B40.1 ↔	Chronische Blastomykose der Lunge	B67.6 ↔	Echinococc-multilocular-Inf [alveol Echinokok] mehr u so Lok
B40.2 ↔	Blastomykose der Lunge, nnbez	B67.7 ↔	Echinococc-multilocular-Inf [alveol Echinokok], nnbez
B40.7 ↔	Disseminierte Blastomykose	B67.8 ↔	Nicht näher bezeichnete Echinokokkose der Leber
B41.0 ↔	Parakokzidioidomykose der Lunge		

B67.9 ↔	Sonstige und nicht näher bezeichnete Echinokokkose	C11.3 ↔	Bösartige Neubildung: Vorderwand des Nasopharynx
B69.0 ↔	Zystizerkose des Zentralnervensystems	C11.8 ↔	BNB: Nasopharynx, mehrere Teilbereiche überlappend
B69.1 ↔	Zystizerkose der Augen	C11.9 ↔	Bösartige Neubildung: Nasopharynx, nicht näher bezeichnet
C00.0 ↔	Bösartige Neubildung: Äußere Oberlippe	C12 ↔	Bösartige Neubildung des Recessus piriformis
C00.1 ↔	Bösartige Neubildung: Äußere Unterlippe	C13.0 ↔	Bösartige Neubildung: Regio postcricioidea
C00.2 ↔	Bösartige Neubildung: Äußere Lippe, nicht näher bezeichnet	C13.1 ↔	BNB: Aryepiglottische Falte, hypopharyngeale Seite
C00.3 ↔	Bösartige Neubildung: Oberlippe, Innenseite	C13.2 ↔	Bösartige Neubildung: Hinterwand des Hypopharynx
C00.4 ↔	Bösartige Neubildung: Unterlippe, Innenseite	C13.8 ↔	BNB: Hypopharynx, mehrere Teilbereiche überlappend
C00.5 ↔	Bösartige Neubildung: Lippe, nnbez, Innenseite	C13.9 ↔	Bösartige Neubildung: Hypopharynx, nicht näher bezeichnet
C00.6 ↔	Bösartige Neubildung: Lippenkommissur	C14.0 ↔	Bösartige Neubildung: Pharynx, nicht näher bezeichnet
C00.8 ↔	BNB: Lippe, mehrere Teilbereiche überlappend	C14.2 ↔	BNB: Lymphatischer Rachenring [Waldeyer]
C00.9 ↔	Bösartige Neubildung: Lippe, nicht näher bezeichnet	C14.8 ↔	BNB: Lippe, Mundhöhle u Pharynx, mehr Teilber überlapp
C01 ↔	Bösartige Neubildung des Zungengrundes	C15.0 ↔	Bösartige Neubildung: Zervikaler Ösophagus
C02.0 ↔	Bösartige Neubildung: Zungenrücken	C15.1 ↔	Bösartige Neubildung: Thorakaler Ösophagus
C02.1 ↔	Bösartige Neubildung: Zungenrand	C15.2 ↔	Bösartige Neubildung: Abdominaler Ösophagus
C02.2 ↔	Bösartige Neubildung: Zungenunterfläche	C15.3 ↔	Bösartige Neubildung: Ösophagus, oberes Drittel
C02.3 ↔	BNB: Vordere zwei Drittel der Zunge, Bereich nnbez	C15.4 ↔	Bösartige Neubildung: Ösophagus, mittleres Drittel
C02.4 ↔	Bösartige Neubildung: Zungentonsille	C15.5 ↔	Bösartige Neubildung: Ösophagus, unteres Drittel
C02.8 ↔	BNB: Zunge, mehrere Teilbereiche überlappend	C15.8 ↔	BNB: Ösophagus, mehrere Teilbereiche überlappend
C02.9 ↔	Bösartige Neubildung: Zunge, nicht näher bezeichnet	C15.9 ↔	Bösartige Neubildung: Ösophagus, nicht näher bezeichnet
C03.0 ↔	Bösartige Neubildung: Oberkieferzahnfleisch	C16.0 ↔	Bösartige Neubildung: Kardias
C03.1 ↔	Bösartige Neubildung: Unterkieferzahnfleisch	C16.1 ↔	Bösartige Neubildung: Fundus ventriculi
C03.9 ↔	Bösartige Neubildung: Zahnfleisch, nicht näher bezeichnet	C16.2 ↔	Bösartige Neubildung: Corpus ventriculi
C04.0 ↔	Bösartige Neubildung: Vorderer Teil des Mundbodens	C16.3 ↔	Bösartige Neubildung: Antrum pyloricum
C04.1 ↔	Bösartige Neubildung: Seitlicher Teil des Mundbodens	C16.4 ↔	Bösartige Neubildung: Pylorus
C04.8 ↔	BNB: Mundboden, mehrere Teilbereiche überlappend	C16.5 ↔	BNB: Kleine Krümmung des Magens, nicht näher bezeichnet
C04.9 ↔	Bösartige Neubildung: Mundboden, nicht näher bezeichnet	C16.6 ↔	BNB: Große Krümmung des Magens, nicht näher bezeichnet
C05.0 ↔	Bösartige Neubildung: Harter Gaumen	C16.8 ↔	BNB: Magen, mehrere Teilbereiche überlappend
C05.1 ↔	Bösartige Neubildung: Weicher Gaumen	C16.9 ↔	Bösartige Neubildung: Magen, nicht näher bezeichnet
C05.2 ↔	Bösartige Neubildung: Uvula	C17.0 ↔	Bösartige Neubildung: Duodenum
C05.8 ↔	BNB: Gaumen, mehrere Teilbereiche überlappend	C17.1 ↔	Bösartige Neubildung: Jejunum
C05.9 ↔	Bösartige Neubildung: Gaumen, nicht näher bezeichnet	C17.2 ↔	Bösartige Neubildung: Ileum
C06.0 ↔	Bösartige Neubildung: Wangenschleimhaut	C17.3 ↔	Bösartige Neubildung: Meckel-Divertikel
C06.1 ↔	Bösartige Neubildung: Vestibulum oris	C17.8 ↔	BNB: Dünndarm, mehrere Teilbereiche überlappend
C06.2 ↔	Bösartige Neubildung: Retromolarregion	C17.9 ↔	Bösartige Neubildung: Dünndarm, nicht näher bezeichnet
C06.8 ↔	BNB: Sonst u nnbez Teile Mund, mehrere Teilber überlapp	C18.0 ↔	Bösartige Neubildung: Zäkum
C06.9 ↔	Bösartige Neubildung: Mund, nicht näher bezeichnet	C18.1 ↔	Bösartige Neubildung: Appendix vermiformis
C07 ↔	Bösartige Neubildung der Parotis	C18.2 ↔	Bösartige Neubildung: Colon ascendens
C08.0 ↔	Bösartige Neubildung: Glandula submandibularis	C18.3 ↔	Bösartige Neubildung: Flexura coli dextra [hepatica]
C08.1 ↔	Bösartige Neubildung: Glandula sublingualis	C18.4 ↔	Bösartige Neubildung: Colon transversum
C08.8 ↔	BNB: Große Speicheldrüsen, mehrere Teilbereiche überlapp	C18.5 ↔	Bösartige Neubildung: Flexura coli sinistra [lienalis]
C08.9 ↔	Bösartige Neubildung: Große Speicheldrüse, nnbez	C18.6 ↔	Bösartige Neubildung: Colon descendens
C09.0 ↔	Bösartige Neubildung: Fossa tonsillaris	C18.7 ↔	Bösartige Neubildung: Colon sigmoideum
C09.1 ↔	Bösartige Neubildung: Gaumenbogen (vorderer) (hinterer)	C18.8 ↔	BNB: Kolon, mehrere Teilbereiche überlappend
C09.8 ↔	BNB: Tonsille, mehrere Teilbereiche überlappend	C18.9 ↔	Bösartige Neubildung: Kolon, nicht näher bezeichnet
C09.9 ↔	Bösartige Neubildung: Tonsille, nicht näher bezeichnet	C19 ↔	Bösartige Neubildung am Rektosigmoid, Übergang
C10.0 ↔	Bösartige Neubildung: Vallecula epiglottica	C20 ↔	Bösartige Neubildung des Rektums
C10.1 ↔	Bösartige Neubildung: Vorderfläche der Epiglottis	C21.0 ↔	Bösartige Neubildung: Anus, nicht näher bezeichnet
C10.2 ↔	Bösartige Neubildung: Seitenwand des Oropharynx	C21.1 ↔	Bösartige Neubildung: Analkanal
C10.3 ↔	Bösartige Neubildung: Hinterwand des Oropharynx	C21.2 ↔	Bösartige Neubildung: Kloakenregion
C10.4 ↔	Bösartige Neubildung: Kiemengang	C21.8 ↔	BNB: Rektum, Anus u Analkanal, mehrere Teilber überlapp
C10.8 ↔	BNB: Oropharynx, mehrere Teilbereiche überlappend	C22.0 ↔	Leberzellkarzinom
C10.9 ↔	Bösartige Neubildung: Oropharynx, nicht näher bezeichnet	C22.1 ↔	Intrahepatisches Gallengangskarzinom
C11.0 ↔	Bösartige Neubildung: Obere Wand des Nasopharynx	C22.2 ↔	Hepatoblastom
C11.1 ↔	Bösartige Neubildung: Hinterwand des Nasopharynx	C22.3 ↔	Angiosarkom der Leber
C11.2 ↔	Bösartige Neubildung: Seitenwand des Nasopharynx	C22.4 ↔	Sonstige Sarkome der Leber
		C22.7 ↔	Sonstige näher bezeichnete Karzinome der Leber
		C22.9 ↔	Bösartige Neubildung: Leber, nicht näher bezeichnet

C23 ↔	Bösartige Neubildung der Gallenblase	C41.02 ↔	BNB des Knochens und des Gelenkknorpels: Maxillofazial
C24.0 ↔	Bösartige Neubildung: Extrahepatischer Gallengang	C41.1 ↔	BNB des Knochens u des Gelenkknorpels: Unterkieferknochen
C24.1 ↔	BNB: Ampulla hepatopancreatica [Ampulla Vateri]	C41.2 ↔	BNB des Knochens und des Gelenkknorpels: Wirbelsäule
C24.8 ↔	BNB: Gallenwege, mehrere Teilbereiche überlappend	C41.30 ↔	BNB Knochen u Gelenkknochen: Rippen
C24.9 ↔	Bösartige Neubildung: Gallenwege, nicht näher bezeichnet	C41.31 ↔	BNB Knochen u Gelenkknochen: Sternum
C25.0 ↔	Bösartige Neubildung: Pankreaskopf	C41.32 ↔	BNB Knochen u Gelenkknochen: Klavikula
C25.1 ↔	Bösartige Neubildung: Pankreaskörper	C41.4 ↔	BNB des Knochens u des Gelenkknorpels: Beckenknochen
C25.2 ↔	Bösartige Neubildung: Pankreasschwanz	C41.8 ↔	BNB: Knochen u Gelenkknochen, mehrere Teilbereiche überlappend
C25.3 ↔	Bösartige Neubildung: Ductus pancreaticus	C41.9 ↔	BNB: Knochen und Gelenkknochen, nicht näher bezeichnet
C25.4 ↔	BNB: Endokriner Drüsenanteil des Pankreas	C43.0 ↔	Bösartiges Melanom Lippe
C25.7 ↔	Bösartige Neubildung: Sonstige Teile des Pankreas	C43.1 ↔	Bösartiges Melanom Augenlid, einschließt Kanthus
C25.8 ↔	BNB: Pankreas, mehrere Teilbereiche überlappend	C43.2 ↔	Bösartiges Melanom Ohr u äußerer Gehörgang
C25.9 ↔	Bösartige Neubildung: Pankreas, nicht näher bezeichnet	C43.3 ↔	Bösartiges Melanom so u nnbez Teile Gesicht
C26.0 ↔	BNB: Intestinaltrakt, Teil nicht näher bezeichnet	C43.4 ↔	Bösartiges Melanom behaarte Kopfhaut u Hals
C26.1 ↔	Bösartige Neubildung: Milz	C43.5 ↔	Bösartiges Melanom Rumpf
C26.8 ↔	BNB: Verdauungssystem, mehrere Teilbereiche überlappend	C43.6 ↔	Bösartiges Melanom obere Extremität, einschließt Schulter
C26.9 ↔	BNB: Ungenau bezeichnete Lok des Verdauungssystems	C43.7 ↔	Bösartig Melanom untere Extremität, einschließt Hüfte
C30.0 ↔	Bösartige Neubildung: Nasenhöhle	C43.8 ↔	Bösartiges Melanom Haut, mehr Teilbereiche überlappend
C30.1 ↔	Bösartige Neubildung: Mittelohr	C43.9 ↔	Bösartiges Melanom Haut, nnbez
C31.0 ↔	Bösartige Neubildung: Sinus maxillaris [Kieferhöhle]	C44.0 ↔	Sonstige bösartige Neubildungen: Lippenhaut
C31.1 ↔	Bösartige Neubildung: Sinus ethmoidalis [Siebbeinzellen]	C44.1 ↔	Sonstige BNB: Haut des Augenlides, einschließt Kanthus
C31.2 ↔	Bösartige Neubildung: Sinus frontalis [Stirnhöhle]	C44.2 ↔	Sonstige BNB: Haut des Ohres u des äußeren Gehörganges
C31.3 ↔	Bösartige Neubildung: Sinus sphenoidalis [Keilbeinhöhle]	C44.3 ↔	Sonstige BNB: Haut sonst u nnbez Teile des Gesichtes
C31.8 ↔	BNB: Nasennebenhöhlen, mehrere Teilbereiche überlappend	C44.4 ↔	Sonstige BNB: Behaarte Kopfhaut und Haut des Halses
C31.9 ↔	Bösartige Neubildung: Nasennebenhöhle, nnbez	C44.5 ↔	Sonstige bösartige Neubildungen: Haut des Rumpfes
C32.0 ↔	Bösartige Neubildung: Glottis	C44.6 ↔	Sonstige BNB: Haut der oberen Extremität, einschließt Schulter
C32.1 ↔	Bösartige Neubildung: Supraglottis	C44.7 ↔	Sonstige BNB: Haut der unteren Extremität, einschließt Hüfte
C32.2 ↔	Bösartige Neubildung: Subglottis	C44.8 ↔	Sonstige BNB: Haut, mehrere Teilbereiche überlappend
C32.3 ↔	Bösartige Neubildung: Larynxknorpel	C44.9 ↔	BNB Haut, nnbez
C32.8 ↔	BNB: Larynx, mehrere Teilbereiche überlappend	C45.0 ↔	Mesotheliom Pleura
C32.9 ↔	Bösartige Neubildung: Larynx, nicht näher bezeichnet	C45.1 ↔	Mesotheliom Peritoneum
C33 ↔	Bösartige Neubildung der Trachea	C45.2 ↔	Mesotheliom Perikard
C34.0 ↔	Bösartige Neubildung: Hauptbronchus	C45.7 ↔	Mesotheliom sonst Lok
C34.1 ↔	Bösartige Neubildung: Oberlappen (-Bronchus)	C45.9 ↔	Mesotheliom, nnbez
C34.2 ↔	Bösartige Neubildung: Mittellappen (-Bronchus)	C46.0 ↔	Kaposi-Sarkom Haut
C34.3 ↔	Bösartige Neubildung: Unterlappen (-Bronchus)	C46.1 ↔	Kaposi-Sarkom Weichteilgewebe
C34.8 ↔	BNB: Bronchus u Lunge, mehrere Teilbereiche überlappend	C46.2 ↔	Kaposi-Sarkom Gaumen
C34.9 ↔	BNB: Bronchus oder Lunge, nicht näher bezeichnet	C46.3 ↔	Kaposi-Sarkom Lymphknoten
C37 ↔	Bösartige Neubildung des Thymus	C46.7 ↔	Kaposi-Sarkom sonstige Lok
C38.0 ↔	Bösartige Neubildung: Herz	C46.8 ↔	Kaposi-Sarkom mehrere Organe
C38.1 ↔	Bösartige Neubildung: Vorderes Mediastinum	C46.9 ↔	Kaposi-Sarkom, nnbez
C38.2 ↔	Bösartige Neubildung: Hinteres Mediastinum	C47.0 ↔	BNB: Periphere Nerven Kopf, Gesicht u Hals
C38.3 ↔	BNB: Mediastinum, Teil nicht näher bezeichnet	C47.1 ↔	BNB: Periph Nerven obere Extremität, einschließt Schulter
C38.4 ↔	Bösartige Neubildung: Pleura	C47.2 ↔	BNB: Periphere Nerven untere Extremität, einschließt Hüfte
C38.8 ↔	BNB: Herz, Mediastinum u Pleura, mehr Teilbereiche überlappend	C47.3 ↔	Bösartige Neubildung: Periphere Nerven des Thorax
C39.0 ↔	Bösartige Neubildung: Obere Atemwege, Teil nnbez	C47.4 ↔	Bösartige Neubildung: Periphere Nerven des Abdomens
C39.8 ↔	BNB: AtmOrg u sonst intrathorak Organe, mehr Teilbereiche überlappend	C47.5 ↔	Bösartige Neubildung: Periphere Nerven des Beckens
C39.9 ↔	BNB: Ungenau bezeichnete Lok des Atmungssystems	C47.6 ↔	BNB: Periphere Nerven des Rumpfes, nnbez
C40.0 ↔	BNB Skapula u lange Knochen obere Extremität	C47.8 ↔	BNB: Periph Nerv/autonom Nervensystem, mehr Teilbereiche überlappend
C40.1 ↔	BNB kurze Knochen obere Extremität	C47.9 ↔	BNB: Periphere Nerven/autonomes Nervensystem, nnbez
C40.2 ↔	BNB lange Knochen untere Extremität	C48.0 ↔	Bösartige Neubildung: Retroperitoneum
C40.3 ↔	BNB kurze Knochen untere Extremität	C48.1 ↔	Bösartige Neubildung: nbez Teile des Peritoneums
C40.8 ↔	BNB: Knochen u Gelenkknochen Extrem, mehr Teilbereiche überlappend		
C40.9 ↔	BNB: Knochen u Gelenkknochen Extrem, nnbez		
C41.01 ↔	BNB des Knochens und des Gelenkknorpels: Kraniofazial		

C48.2 ↔	Bösartige Neubildung: Peritoneum, nicht näher bezeichnet	C60.9 ↔	Bösartige Neubildung: Penis, nicht näher bezeichnet
C48.8 ↔	BNB: Retroperitoneum u Peritoneum, mehr Teilber überlapp	C61 ↔	Bösartige Neubildung der Prostata
C49.0 ↔	BNB: Bindegewebe u and Weichteilgew Kopf/Gesicht/Hals	C62.0 ↔	Bösartige Neubildung: Dystoper Hoden
C49.1 ↔	BNB: Bindegew u and WeichtGew ob Extr, einschl Schult	C62.1 ↔	Bösartige Neubildung: Deszendierter Hoden
C49.2 ↔	BNB: Bindegew u and WeichtGew unter Extr, einschl Hüfte	C62.9 ↔	Bösartige Neubildung: Hoden, nicht näher bezeichnet
C49.3 ↔	BNB: Bindegewebe und andere Weichteilgewebe des Thorax	C63.0 ↔	Bösartige Neubildung: Nebenhoden [Epididymis]
C49.4 ↔	BNB: Bindegewebe u andere WeichtGew des Abdomens	C63.1 ↔	Bösartige Neubildung: Samenstrang
C49.5 ↔	BNB: Bindegewebe u andere WeichtGewebe des Beckens	C63.2 ↔	Bösartige Neubildung: Skrotum
C49.6 ↔	BNB: Bindegew u and WeichtGewebe des Rumpfes, nnbez	C63.7 ↔	BNB: Sonstige näher bezeichnete männliche Genitalorgane
C49.8 ↔	BNB: Bindegew u and WeichtGew, mehr Teilber überlapp	C63.8 ↔	BNB: Männliche Genitalorgane, mehr Teilbereiche überlapp
C49.9 ↔	BNB: Bindegewebe und andere Weichteilgewebe, nnbez	C63.9 ↔	Bösartige Neubildung: Männliches Genitalorgan, nnbez
C50.0 ↔	Bösartige Neubildung: Brustwarze und Warzenhof	C64 ↔	BNB der Niere, ausgenommen Nierenbecken
C50.1 ↔	BNB: Zentraler Drüsenkörper der Brustdrüse	C65 ↔	BNB Nierenbecken
C50.2 ↔	BNB: Oberer innerer Quadrant der Brustdrüse	C66 ↔	BNB Ureter
C50.3 ↔	BNB: Unterer innerer Quadrant der Brustdrüse	C67.0 ↔	Bösartige Neubildung: Trigonum vesicae
C50.4 ↔	BNB: Oberer äußerer Quadrant der Brustdrüse	C67.1 ↔	Bösartige Neubildung: Apex vesicae
C50.5 ↔	BNB: Unterer äußerer Quadrant der Brustdrüse	C67.2 ↔	Bösartige Neubildung: Laterale Harnblasenwand
C50.6 ↔	Bösartige Neubildung: Recessus axillaris der Brustdrüse	C67.3 ↔	Bösartige Neubildung: Vordere Harnblasenwand
C50.8 ↔	BNB: Brustdrüse, mehrere Teilbereiche überlappend	C67.4 ↔	Bösartige Neubildung: Hintere Harnblasenwand
C50.9 ↔	Bösartige Neubildung: Brustdrüse, nicht näher bezeichnet	C67.5 ↔	Bösartige Neubildung: Harnblasenhals
C51.0 ↔	Bösartige Neubildung der Vulva: Labium majus	C67.6 ↔	Bösartige Neubildung: Ostium ureteris
C51.1 ↔	Bösartige Neubildung der Vulva: Labium minus	C67.7 ↔	Bösartige Neubildung: Urachus
C51.2 ↔	Bösartige Neubildung der Vulva: Klitoris	C67.8 ↔	BNB: Harnblase, mehrere Teilbereiche überlappend
C51.8 ↔	BNB: Vulva, mehrere Teilbereiche überlappend	C67.9 ↔	Bösartige Neubildung: Harnblase, nicht näher bezeichnet
C51.9 ↔	Bösartige Neubildung: Vulva, nicht näher bezeichnet	C68.0 ↔	Bösartige Neubildung: Urethra
C52 ↔	Bösartige Neubildung der Vagina	C68.1 ↔	Bösartige Neubildung: Paraurethrale Drüse
C53.0 ↔	Bösartige Neubildung: Endozervix	C68.8 ↔	BNB: Harnorgane, mehrere Teilbereiche überlappend
C53.1 ↔	Bösartige Neubildung: Ektozervix	C68.9 ↔	Bösartige Neubildung: Harnorgan, nicht näher bezeichnet
C53.8 ↔	BNB: Cervix uteri, mehrere Teilbereiche überlappend	C69.0 ↔	Bösartige Neubildung: Konjunktiva
C53.9 ↔	Bösartige Neubildung: Cervix uteri, nicht näher bezeichnet	C69.1 ↔	Bösartige Neubildung: Kornea
C54.0 ↔	Bösartige Neubildung: Isthmus uteri	C69.2 ↔	Bösartige Neubildung: Retina
C54.1 ↔	Bösartige Neubildung: Endometrium	C69.3 ↔	Bösartige Neubildung: Chorioidea
C54.2 ↔	Bösartige Neubildung: Myometrium	C69.4 ↔	Bösartige Neubildung: Ziliarkörper
C54.3 ↔	Bösartige Neubildung: Fundus uteri	C69.5 ↔	Bösartige Neubildung: Tränendrüse und Tränenwege
C54.8 ↔	BNB: Corpus uteri, mehrere Teilbereiche überlappend	C69.6 ↔	Bösartige Neubildung: Orbita
C54.9 ↔	Bösartige Neubildung: Corpus uteri, nicht näher bezeichnet	C69.8 ↔	BNB: Auge u Augenanhangsgebilde, mehr Teilber überlapp
C55 ↔	Bösartige Neubildung des Uterus, Teil nnbez	C69.9 ↔	Bösartige Neubildung: Auge, nicht näher bezeichnet
C56 ↔	Bösartige Neubildung des Ovars	C70.0 ↔	Bösartige Neubildung: Hirnhäute
C57.0 ↔	Bösartige Neubildung: Tuba uterina [Fallopio]	C70.1 ↔	Bösartige Neubildung: Rückenmarkhäute
C57.1 ↔	Bösartige Neubildung: Lig latum uteri	C70.9 ↔	Bösartige Neubildung: Meningen, nicht näher bezeichnet
C57.2 ↔	Bösartige Neubildung: Lig teres uteri	C71.0 ↔	BNB: Zerebrum, ausgenommen Hirnlappen und Ventrikel
C57.3 ↔	Bösartige Neubildung: Parametrium	C71.1 ↔	Bösartige Neubildung: Frontallappen
C57.4 ↔	Bösartige Neubildung: Uterine Adnexe, nnbez	C71.2 ↔	Bösartige Neubildung: Temporallappen
C57.7 ↔	BNB: Sonstige näher bezeichnete weibliche Genitalorgane	C71.3 ↔	Bösartige Neubildung: Parietallappen
C57.8 ↔	BNB: Weibliche Genitalorgane, mehr Teilbereiche überlapp	C71.4 ↔	Bösartige Neubildung: Okzipitallappen
C57.9 ↔	BNB: Weibliches Genitalorgan, nicht näher bezeichnet	C71.5 ↔	Bösartige Neubildung: Hirnventrikel
C58 ↔	BNB Plazenta	C71.6 ↔	Bösartige Neubildung: Zerebellum
C60.0 ↔	Bösartige Neubildung: Praeputium penis	C71.7 ↔	Bösartige Neubildung: Hirnstamm
C60.1 ↔	Bösartige Neubildung: Glans penis	C71.8 ↔	Bösartige Neubildung: Gehirn, mehrere Teilbereiche überlapp
C60.2 ↔	Bösartige Neubildung: Penisschaft	C71.9 ↔	Bösartige Neubildung: Gehirn, nicht näher bezeichnet
C60.8 ↔	Bösartige Neubildung: Penis, mehr Teilbereiche überlappend	C72.0 ↔	Bösartige Neubildung: Rückenmark
		C72.1 ↔	Bösartige Neubildung: Cauda equina
		C72.2 ↔	Bösartige Neubildung: Nn olfactorii [II Hirnnerv]
		C72.3 ↔	Bösartige Neubildung: Nervus opticus [II Hirnnerv]
		C72.4 ↔	Bösartige Neubildung: Nerv vestibulocochlearis [VIII Hirnnerv]
		C72.5 ↔	BNB: Sonstige und nicht näher bezeichnete Hirnnerven

C72.8 ↔	BNB: Gehirn u andere Teile ZNS, mehr Teilbereiche überlapp	C81.0 ↔	Noduläres lymphozytenprädominantes Hodgkin-Lymphom
C72.9 ↔	Bösartige Neubildung: Zentralnervensystem, nnbez	C81.1 ↔	Nodulär-sklerosierendes klassisches Hodgkin-Lymphom
C73 ↔	Bösartige Neubildung der Schilddrüse	C81.2 ↔	Gemischtzelliges klassisches Hodgkin-Lymphom
C74.0 ↔	Bösartige Neubildung: Nebennierenrinde	C81.3 ↔	Lymphozytenarmes klassisches Hodgkin-Lymphom
C74.1 ↔	Bösartige Neubildung: Nebennierenmark	C81.4 ↔	Lymphozytenreiches klassisches Hodgkin-Lymphom
C74.9 ↔	Bösartige Neubildung: Nebenniere, nicht näher bezeichnet	C81.7 ↔	Sonstige Typen des klassischen Hodgkin-Lymphoms
C75.0 ↔	Bösartige Neubildung: Nebenschilddrüse	C81.9 ↔	Hodgkin-Lymphom, nicht näher bezeichnet
C75.1 ↔	Bösartige Neubildung: Hypophyse	C82.0 ↔	Follikuläres Lymphom Grad I
C75.2 ↔	Bösartige Neubildung: Ductus craniopharyngealis	C82.1 ↔	Follikuläres Lymphom Grad II
C75.3 ↔	BNB: Epiphyse [Glandula pinealis] [Zirbeldrüse]	C82.2 ↔	Follikuläres Lymphom Grad III, nicht näher bezeichnet
C75.4 ↔	Bösartige Neubildung: Glomus caroticum	C82.3 ↔	Follikuläres Lymphom Grad IIIa
C75.5 ↔	BNB: Glomus aorticum u sonstige Paraganglien	C82.4 ↔	Follikuläres Lymphom Grad IIIb
C75.8 ↔	BNB: Beteiligung mehrerer endokriner Drüsen, nnbez	C82.5 ↔	Diffuses Follikelzentrumslymphom
C75.9 ↔	Bösartige Neubildung: Endokrine Drüse, nnbez	C82.6 ↔	Kutanes Follikelzentrumslymphom
C76.0 ↔	BNB ungenau bezeichneter Lok: Kopf, Gesicht u Hals	C82.7 ↔	Sonstige Typen des follikulären Lymphoms
C76.1 ↔	BNB ungenau bezeichneter Lokalisationen: Thorax	C82.9 ↔	Follikuläres Lymphom, nicht näher bezeichnet
C76.2 ↔	BNB ungenau bezeichneter Lokalisationen: Abdomen	C83.0 ↔	Kleinzelliges B-Zell-Lymphom
C76.3 ↔	BNB ungenau bezeichneter Lokalisationen: Becken	C83.1 ↔	Mantelzell-Lymphom
C76.4 ↔	BNB ungenau bezeichneter Lok: Obere Extremität	C83.3 ↔	Diffuses großzelliges B-Zell-Lymphom
C76.5 ↔	BNB ungenau bezeichneter Lok: Untere Extremität	C83.5 ↔	Lymphoblastisches Lymphom
C76.7 ↔	BNB: Sonstige ungenau bezeichnete Lokalisationen	C83.7 ↔	Burkitt-Lymphom
C76.8 ↔	BNB: Sonst u ungenau bez Lok, mehr Teilber überlapp	C83.8 ↔	Sonstige nicht follikuläre Lymphome
C77.0 ↔	Sekundäre u nnbez BNB: Lymphknoten Kopf/Gesicht/Hals	C83.9 ↔	Nicht follikuläres Lymphom, nicht näher bezeichnet
C77.1 ↔	Sekundäre u nnbez BNB: Intrathorakale Lymphknoten	C84.0 ↔	Mycosis fungoides
C77.2 ↔	Sekundäre u nnbez BNB: Intraabdominale Lymphknoten	C84.1 ↔	Sézary-Syndrom
C77.3 ↔	Sek u nnbez BNB: Axill Lymphkn u Lymphkn obere Extrem	C84.4 ↔	Peripheres T-Zell-Lymphom, nicht spezifiziert
C77.4 ↔	Sek u nnbez BNB: Inguin Lymphkn u Lymphkn unt Extrem	C84.5 ↔	Sonstige reifzellige T/NK-Zell-Lymphome
C77.5 ↔	Sekundäre u nnbez BNB: Intrapelvine Lymphknoten	C84.6 ↔	Anaplastisches großzelliges Lymphom, ALK-positiv
C77.8 ↔	Sekundäre u nnbez BNB: Lymphknoten mehrerer Regionen	C84.7 ↔	Anaplastisches großzelliges Lymphom, ALK-negativ
C77.9 ↔	Sekundäre u nnbez BNB: Lymphknoten, nnbez	C84.8 ↔	Kutanes T-Zell-Lymphom, nicht näher bezeichnet
C78.0 ↔	Sekundäre bösartige Neubildung der Lunge	C84.9 ↔	Reifzelliges T/NK-Zell-Lymphom, nicht näher bezeichnet
C78.1 ↔	Sekundäre bösartige Neubildung des Mediastinums	C85.1 ↔	B-Zell-Lymphom, nnbez
C78.2 ↔	Sekundäre bösartige Neubildung der Pleura	C85.2 ↔	Mediastinales (thymisches) großzelliges B-Zell-Lymphom
C78.3 ↔	Sekundäre BNB sonstiger u nnbez Atmungsorgane	C85.7 ↔	Sonst nbez Typen Non-Hodgkin-Lymphom
C78.4 ↔	Sekundäre BNB Dünndarm	C85.9 ↔	Non-Hodgkin-Lymphom, nicht näher bezeichnet
C78.5 ↔	Sekundäre BNB Dickdarm u Rektum	C86.0 ↔	Extranodales NK/T-Zell-Lymphom, nasaler Typ
C78.6 ↔	Sekundäre BNB Retroperitoneum u Peritoneum	C86.1 ↔	Hepatosplenisches T-Zell-Lymphom
C78.7 ↔	Sekundäre BNB Leber u intrahepatische Gallengänge	C86.2 ↔	T-Zell-Lymphom vom Enteropathie-Typ
C78.8 ↔	Sekundäre BNB so u nnbez Verdauungsorgane	C86.3 ↔	Subkutanes pannikulitisches T-Zell-Lymphom
C79.0 ↔	Sekundäre BNB Niere u Nierenbecken	C86.4 ↔	Blastisches NK-Zell-Lymphom
C79.1 ↔	Sekundäre BNB Harnblase, sonst u nnbez Harnorgane	C86.5 ↔	Angioimmunoblastisches T-Zell-Lymphom
C79.2 ↔	Sekundäre BNB Haut	C86.6 ↔	Primäre kutane CD30-positive T-Zell-Proliferationen
C79.3 ↔	Sekundäre BNB Gehirn u Hirnhäute	C88.00 ↔	Makroglobulinämie Waldenström: oA einer kompl Remiss
C79.4 ↔	Sekundäre BNB so u nnbez Teile Nervensystem	C88.01 ↔	Makroglobulinämie Waldenström: In kompletter Remission
C79.5 ↔	Sekundäre BNB Knochen u Knochenmark	C88.20 ↔	So Schwerkettenkrankht: oA einer komplet Remission
C79.6 ↔	Sekundäre bösartige Neubildung des Ovars	C88.21 ↔	Sonstige Schwerkettenkrankheit: In kompletter Remission
C79.7 ↔	Sekundäre bösartige Neubildung der Nebenniere	C88.30 ↔	Immunproliferative Dünndarmkrankheit: Oh Ang kompl Rem
C79.81 ↔	Sekundäre bösartige Neubildung der Brustdrüse	C88.31 ↔	Immunproliferative Dünndarmkrankheit: In kompletter Remis
C79.82 ↔	Sekundäre bösartige Neubildung der Genitalorgane	C88.40 ↔	Extranod Marginzon-B-Lymphom MALT oA kompl Rem
C79.83 ↔	Sekundäre bösartige Neubildung des Perikards	C88.41 ↔	Extranod Marginzon-B-Lymphom MukosAss Gwb In kompl Rem
C79.84 ↔	Sonstige sekundäre bösartige Neubildung des Herzens	C88.70 ↔	Sonstige bösartige immunproliferat KH: oA kompl Remis
C79.88 ↔	Sekundäre bösartige Neubildung so nbez Lokalisationen	C88.71 ↔	Sonst bösart immunproliferative KH: In kompletter Remiss
C79.9 ↔	Sekundäre bösartige Neubildung nnbez Lokalisation	C88.90 ↔	Bösart immunproliferative KH, nnbez: oA kompl Remis
C80.0 ↔	Bösartige Neubildung, prim Lokalisation unbekannt, so bez	C88.91 ↔	Bösart immunproliferative KH, nnbez: In kompletter Remiss
C80.9 ↔	Bösartige Neubildung, nnbez		

C90.00 ↔	Multiples Myelom: oA einer kompletten Remission	C92.70 ↔	Sonstige myeloische Leukämie: Ohne Ang kompl Remission
C90.01 ↔	Multiples Myelom: In kompletter Remission	C92.71 ↔	Sonstige myeloische Leukämie: In kompletter Remission
C90.10 ↔	Plasmazellenleukämie: Ohne Angabe einer kompl Remission	C92.80 ↔	Akut myelo Leukäm m multilineär Dysplas: oA kompl Rem
C90.11 ↔	Plasmazellenleukämie: In kompletter Remission	C92.81 ↔	Akut myelo Leukäm m multilineär Dysplas: In kompl Rem
C90.20 ↔	Extramedullär Plasmozytom: oA einer komplet Remission	C92.90 ↔	Myeloische Leukämie, nnbez: Ohne Ang kompl Remission
C90.21 ↔	Extramedulläres Plasmozytom: In kompletter Remission	C92.91 ↔	Myeloische Leukämie, nnbez: In kompletter Remission
C90.30 ↔	Solitäres Plasmozytom: oA einer kompletten Remission	C93.00 ↔	Akut Monoblast/Monozytenleukämie: oA komplet Remis
C90.31 ↔	Solitäres Plasmozytom: In kompletter Remission	C93.01 ↔	Akut Monoblast/Monozytenleukämie: In komplet Remis
C91.00 ↔	Akut lymphat Leukämie [ALL]: oA einer komplet Remission	C93.10 ↔	Chron myelomonozytäre Leukämie: oA einer komplet Remis
C91.01 ↔	Akute lymphat Leukämie [ALL]: In komplet Remission	C93.11 ↔	Chron myelomonozyt Leukämie: In komplet Remis
C91.10 ↔	Chr lymphat Leukäm B-Zell-Typ [CLL]: oA komplet Remis	C93.30 ↔	Juvenil myelomonozyt Leukämie: oA einer komplet Remis
C91.11 ↔	Chr lymphat Leukämie B-Zell-Typ [CLL]: In komplet Remis	C93.31 ↔	Juvenile myelomonozytäre Leukämie: In komplet Remis
C91.30 ↔	Prolymphozyt Leukämie B-Zell-Typ: oA komplet Remis	C93.70 ↔	Sonstige Monozytenleukämie: Ohne Ang kompl Remission
C91.31 ↔	Prolymphozyt Leukämie vom B-Zell-Typ: In komplet Remis	C93.71 ↔	Sonstige Monozytenleukämie: In kompletter Remission
C91.40 ↔	Haarzellenleukämie: Ohne Angabe kompl Remission	C93.90 ↔	Monozytenleukämie, nnbez: Ohne Angabe kompl Remission
C91.41 ↔	Haarzellenleukämie: In kompletter Remission	C93.91 ↔	Monozytenleukämie, nnbez: In kompletter Remission
C91.50 ↔	Adult T-Zell-Lymphom/Leukäm HTLV-1-assoz: oA kompl Rem	C94.00 ↔	Akute Erythroleukämie: oA einer komplet Remission
C91.51 ↔	Adult T-Zell-Lymphom/Leukäm HTLV-1-assoz: In kompl Rem	C94.01 ↔	Akute Erythroleukämie: In kompletter Remission
C91.60 ↔	Prolymphozyt-Leukämie T-Zell-Typ: oA einer komplet Remis	C94.20 ↔	Akute Megakaryoblastenleukämie: Ohne Ang kompl Remiss
C91.61 ↔	Prolymphozyt-Leukämie vom T-Zell-Typ: In komplet Remis	C94.21 ↔	Akute Megakaryoblastenleukämie: In kompletter Remission
C91.70 ↔	Sonstige lymphatische Leukämie: Ohne Ang kompl Remiss	C94.30 ↔	Mastzellenleukämie: Ohne Angabe kompl Remission
C91.71 ↔	Sonstige lymphatische Leukämie: In kompletter Remission	C94.31 ↔	Mastzellenleukämie: In kompletter Remission
C91.80 ↔	Reifzellige B-ALL vom Burkitt-Typ: oA einer komplet Remis	C94.40 ↔	Akut Panmyelose m Myelofibrose: oA komplet Remis
C91.81 ↔	Reifzellige B-ALL vom Burkitt-Typ: In kompletter Remission	C94.41 ↔	Akute Panmyelose mit Myelofibrose: In komplet Remis
C91.90 ↔	Lymphatische Leukämie, nnbez: Ohne Ang kompl Remission	C94.60 ↔	Myelodyspl u -prolifer KH, nicht klassif-bar: oA kompl Remis
C91.91 ↔	Lymphatische Leukämie, nnbez: In kompletter Remission	C94.61 ↔	Myelodyspl u -prolifer KH, nicht klassif-bar: In kompl Remis
C92.00 ↔	Akute myeloblast Leukämie [AML]: oA einer komplet Remis	C94.70 ↔	Sonstige nbez Leukämien: Ohne Angabe kompl Remission
C92.01 ↔	Akute myeloblast Leukämie [AML]: In komplet Remis	C94.71 ↔	Sonst näher bez Leukämien: In kompletter Remiss
C92.10 ↔	Chr myelo Leukäm [CML], BCR/ABL-posit: oA kompl Rem	C95.00 ↔	Akute Leukämie nnbez Zelltyps: Ohne Ang kompl Remission
C92.11 ↔	Chr myelo Leukäm [CML], BCR/ABL-posit: In kompl Rem	C95.01 ↔	Akute Leukämie nnbez Zelltyps: In kompletter Remission
C92.20 ↔	Atyp chr myelo Leukäm, BCR/ABL-negat: oA kompl Rem	C95.10 ↔	Chronische Leukämie nnbez Zelltyps: Oh Ang kompl Remiss
C92.21 ↔	Atyp chr myelo Leukäm, BCR/ABL-negat: In kompl Rem	C95.11 ↔	Chronische Leukämie nnbez Zelltyps: In kompletter Remiss
C92.30 ↔	Myelosarkom: Ohne Angabe kompl Remission	C95.70 ↔	Sonstige Leukämie nnbez Zelltyps: Ohne Ang kompl Remiss
C92.31 ↔	Myelosarkom: In kompletter Remission	C95.71 ↔	Sonstige Leukämie nnbez Zelltyps: In kompletter Remission
C92.40 ↔	Akut Promyelozyt-Leukämie [PCL]: oA komplet Remis	C95.8 ↔	Leukämie, refraktär auf Standard-Induktionstherapie
C92.41 ↔	Akute Promyelozyt-Leukämie [PCL]: In komplet Remis	C95.90 ↔	Leukämie, nicht näher bezeichnet: Ohne Ang kompl Remiss
C92.50 ↔	Akute myelomonozytäre Leukämie: Ohne Ang kompl Remiss	C95.91 ↔	Leukämie, nicht näher bezeichnet: In kompletter Remission
C92.51 ↔	Akute myelomonozytäre Leukämie: In kompletter Remission	C96.0 ↔	Multifok/-syst (dissm) Langerh-Zell-Histiozytos [AbtLetterSiwe]
C92.60 ↔	Akut myelo Leukäm m 11q23-Abnormität: oA kompl Rem	C96.2 ↔	Bösartiger Mastzelltumor
C92.61 ↔	Akut myelo Leukäm mit 11q23-Abnormität: In kompl Rem	C96.4 ↔	Sarkom der dendritischen Zellen (akzessorische Zellen)

C96.5 ↔	Multifokale u unisystemische Langerhans-Zell-Histiozytose	D68.38 ↔	Sonstige hämorrhag Diathese d sonst u nnbez Antikörper
C96.6 ↔	Unifokale Langerhans-Zell-Histiozytose	D68.4 ↔	Erworbener Mangel an Gerinnungsfaktoren
C96.7 ↔	So nbez BNB lymphat/blutbildend/verwandtes Gewebe	D68.5 ↔	Primäre Thrombophilie
C96.8 ↔	Histiozytisches Sarkom	D68.6 ↔	Sonstige Thrombophilien
C96.9 ↔	BNB lymphat/blutbildendes/verwandtes Gew, nnbez	D68.8 ↔	Sonstige nbez Koagulopathien
C97 ↔	BNB als Primärtumoren an mehreren Lok	D68.9 ↔	Koagulopathie, nnbez
D32.0 ↔	Gutartige Neubildung Hirnhäute	D69.0 ↔	Purpura anaphylactoides
D32.1 ↔	Gutartige Neubildung Rückenmarkhäute	D69.1 ↔	Qualitative Thrombozytendefekte
D32.9 ↔	Gutartige Neubildung Meningen, nnbez	D69.2 ↔	Sonstige nichtthrombozytopenische Purpura
D33.0 ↔	Gutartige Neubildung Gehirn, supratentoriell	D69.3 ↔	Idiopathische thrombozytopenische Purpura
D33.1 ↔	Gutartige Neubildung Gehirn, infratentoriell	D69.40 ↔	Sonst prim ThromboPen, transfusrefr
D33.2 ↔	Gutartige Neubildung Gehirn, nnbez	D69.41 ↔	Sonst prim ThromboPen, n transfusrefr bez
D33.3 ↔	Gutartige Neubildung Hirnnerven	D69.52 ↔	Heparin-induzierte Thrombozytopenie Typ I
D33.4 ↔	Gutartige Neubildung Rückenmark	D69.53 ↔	Heparin-induzierte Thrombozytopenie Typ II
D33.7 ↔	Gutartige Neubildung sonst nbez Teile ZNS	D69.57 ↔	Sonst sek ThromboPen, transfusionsrefraktär
D33.9 ↔	Gutartige Neubildung ZNS, nnbez	D69.58 ↔	Sonst sek ThromboPen, n transfusionsrefraktär
D45 ↔	Polycythaemia vera	D69.59 ↔	Sekundäre Thrombozytopenie, nicht näher bezeichnet
D46.0 ↔	Refraktäre Anämie oh Ringsideroblasten, so bez	D69.60 ↔	ThromboPen, nnbez, transfusrefr
D46.1 ↔	Refraktäre Anämie m Ringsideroblasten	D69.61 ↔	ThromboPen, nnbez, n transfusrefr bez
D46.2 ↔	Refraktäre Anämie m Blastenüberschuß [RAEB]	D69.80 ↔	Hämorrhagische Diathese d Thrombozytenaggregationshemmer
D46.4 ↔	Refraktäre Anämie, nnbez	D69.88 ↔	Sonstige näher bezeichnete hämorrhagische Diathesen
D46.5 ↔	Refraktäre Anämie mit Mehrlinien-Dysplasie	D69.9 ↔	Hämorrhagische Diathese, nnbez
D46.6 ↔	Myelodyspl Syndr m isoliert del(5q)-Chromosomenanomal	D70.0 ↔	Angeb Agranulozyt u Neutropen
D46.7 ↔	Sonstige myelodysplastische Syndrome	D70.10 ↔	Arzneimittelinduz Agranulozyt/Neutropenie: Krit Ph < 4Tg
D46.9 ↔	Myelodysplastisches Syndrom, nnbez	D70.11 ↔	Arzneimittelinduz Agranulozyt/Neutropenie: Krit Ph 10-19Tg
D47.0 ↔	Histiozyten-/Mastzelltumor unsich/unbek Verhalt	D70.12 ↔	Arzneimittelinduz Agranulozyt/Neutropenie: Krit Ph > 19Tg
D47.1 ↔	Chronische myeloproliferative Krankheit	D70.13 ↔	Arzneimittelinduz Agranulozyt/Neutropenie: Krit Ph 4 - < 7Tg
D47.4 ↔	Osteomyelofibrose	D70.14 ↔	Arzneimittelinduz Agranulozyt/Neutropen: Krit Ph 7 - < 10Tg
D60.0 ↔	Chron erworbene isolierte aplastische Anämie	D70.18 ↔	Sonst VerlForm arzneimittelinduz Agranulozyt/Neutropenie
D60.1 ↔	Transitorische erworb isolierte aplastische Anämie	D70.19 ↔	Arzneimittelinduz Agranulozyt/Neutropenie, nnbez
D60.8 ↔	Sonstige erworb isolierte aplastische Anämien	D70.3 ↔	Sonstige Agranulozytose
D60.9 ↔	Erworbene isolierte aplastische Anämie, nnbez	D70.5 ↔	Zyklische Neutropenie
D61.0 ↔	Angeborene aplastische Anämie	D70.6 ↔	Sonstige Neutropenie
D61.10 ↔	Aplastische Anämie infolge zytostatischer Therapie	D70.7 ↔	Neutropenie, nicht näher bezeichnet
D61.18 ↔	Sonstige arzneimittelinduzierte aplastische Anämie	D71 ↔	Funktionelle Störungen neutrophile Granulozyten
D61.19 ↔	Arzneimittelinduzierte aplastische Anämie, nnbez	D72.0 ↔	Genetisch bedingte Leukozytenanomalien
D61.2 ↔	Aplastische Anämie infolge sonst auß Ursachen	D73.0 ↔	Hyposplenismus
D61.3 ↔	Idiopathische aplastische Anämie	D73.1 ↔	Hypersplenismus
D61.8 ↔	Sonstige nbez aplastische Anämien	D73.2 ↔	Chronisch-kongestive Splenomegalie
D61.9 ↔	Aplastische Anämie, nnbez	D73.3 ↔	Abszeß Milz
D65.0 ↔	Erworb Afibrinogenämie	D73.5 ↔	Infarzierung Milz
D65.1 ↔	Disseminierte intravas Gerinn [DIG, DIC]	D74.0 ↔	Angeborene Methämoglobinämie
D65.2 ↔	Erworb Fibrinolyseblutung	D74.8 ↔	Sonstige Methämoglobinämien
D65.9 ↔	DefibrinatSynd, nnbez	D74.9 ↔	Methämoglobinämie, nnbez
D66 ↔	Hereditärer Faktor-VIII-Mangel	D75.0 ↔	Familiäre Erythrozytose
D67 ↔	Hereditärer Faktor-IX-Mangel	D75.1 ↔	Sekundäre Polyglobulie [Polyzythämie]
D68.00 ↔	Hereditäres Willebrand-Jürgens-Syndrom	D75.8 ↔	Sonstige nbez KH des Blutes und der blutbildenden Organe
D68.01 ↔	Erworbenes Willebrand-Jürgens-Syndrom	D75.9 ↔	Krankheit des Blutes und der blutbildenden Organe, nnbez
D68.09 ↔	Willebrand-Jürgens-Syndrom, nicht näher bezeichnet	D76.1 ↔	Hämophagozytäre Lymphohistiozytose
D68.1 ↔	Hereditärer Faktor-XI-Mangel	D76.2 ↔	Hämophagozytäres Syndrom bei Infektionen
D68.20 ↔	Hereditärer Faktor-I-Mangel	D76.3 ↔	Sonstige Histiozytose-Syndrome
D68.21 ↔	Hereditärer Faktor-II-Mangel	D77 ↔	Sonst Kh des Blutes u der blutbildenden Org bei aokl KH
D68.22 ↔	Hereditärer Faktor-V-Mangel	D80.0 ↔	Hereditäre Hypogammaglobulinämie
D68.23 ↔	Hereditärer Faktor-VII-Mangel	D80.1 ↔	Nichtfamiliäre Hypogammaglobulinämie
D68.24 ↔	Hereditärer Faktor-X-Mangel	D80.2 ↔	Selektiver Immunglobulin-A-Mangel [IgA-Mangel]
D68.25 ↔	Hereditärer Faktor-XII-Mangel	D80.3 ↔	Selekt Mangel Immunglobulin-G-Subkl [IgG-Subkl]
D68.26 ↔	Hereditärer Faktor-XIII-Mangel	D80.4 ↔	Selektiver Immunglobulin-M-Mangel [IgM-Mangel]
D68.28 ↔	Hereditärer Mangel an sonstigen Gerinnungsfaktoren	D80.5 ↔	Immundefekt b erhöhtem Immunglobulin M [IgM]
D68.31 ↔	Hämorrhag Diathese d Vermehrung Antikörper geg Faktor VIII		
D68.32 ↔	Hämorrhag Diathese d Vermehrung Antikörp geg so GerinFakt		
D68.33 ↔	Hämorrhag Diathese d Cumarine (Vitamin-K-Antagonisten)		
D68.34 ↔	Hämorrhag Diathese d Heparine		
D68.35 ↔	Hämorrhag Diathese d so Antikoagulanzen		

D80.6 ↔	AK-Mangel b Normo-/Hypergammaglobulinämie	E73.0 ↔	Angeborener Laktasemangel
D80.7 ↔	Transit Hypogammaglobulinämie im Kindesalter	E73.1 ↔	Sekundärer Laktasemangel
D80.8 ↔	Sonst Immundefekte m vorherrsch AK-Mangel	E73.8 ↔	Sonstige Laktoseintoleranz
D80.9 ↔	Immundefekt m vorherrsch AK-Mangel, nnbez	E73.9 ↔	Laktoseintoleranz, nnbez
D81.0 ↔	Schwer komb Immundefekt [SCID] m retikul Dysgenes	E74.0 ↔	Glykogenspeicherkrankheit [Glykogenose]
D81.1 ↔	Schwer komb Immundef [SCID] m niedr T-/B-Zellen-Z	E74.1 ↔	Störungen Fruktosestoffwechsel
D81.2 ↔	Schwer komb Immundef [SCID] m niedr/norm B-Zellen-Z	E74.2 ↔	Störungen Galaktosestoffwechsel
D81.3 ↔	Adenosindesaminase[ADA]-Mangel	E74.3 ↔	So Störungen intestinale Kohlenhydratabsorption
D81.4 ↔	Nezelof-Syndrom	E74.4 ↔	Störungen PyruvatSW u Glukoneogenese
D81.5 ↔	Purinnukleosid-Phosphorylase[PNP]-Mangel	E74.8 ↔	Sonstige nbez Störungen KohlenhydratSW
D81.6 ↔	Haupthistokompat-Kompl-KI-I-Defekt [MHC-KI-I-D]	E74.9 ↔	Störung Kohlenhydratstoffwechsel, nnbez
D81.7 ↔	Haupthistokompat-Kompl-KI-II-Defekt [MHC-KI-II-D]	E75.0 ↔	GM2-Gangliosidose
D81.8 ↔	Sonstige kombinierte Immundefekte	E75.1 ↔	Sonstige Gangliosidosen
D81.9 ↔	Kombinierter Immundefekt, nnbez	E75.2 ↔	Sonstige Sphingolipidosen
D82.0 ↔	Wiskott-Aldrich-Syndrom	E75.3 ↔	Sphingolipidose, nnbez
D82.1 ↔	Di-George-Syndrom	E75.4 ↔	Neuronale Zeroidlipofuszinose
D82.2 ↔	Immundef m disproport Kleinwuchs	E75.5 ↔	Sonstige Störungen Lipidspeicherung
D82.3 ↔	Immundefekt m hereditär defekter Reakt auf EBV	E75.6 ↔	Störung Lipidspeicherung, nnbez
D82.4 ↔	Hyperimmunglobulin-E[IgE]-Syndrom	E76.0 ↔	Mukopolysaccharidose, Typ I
D82.8 ↔	Immundefekte in Verbind m and nbez schw Defekten	E76.1 ↔	Mukopolysaccharidose, Typ II
D82.9 ↔	Immundefekt in Verbindung m schwer Defekt, nnbez	E76.2 ↔	Sonstige Mukopolysaccharidosen
D83.0 ↔	Variab Immundef überw Abweich B-Zellen-Zahl/-Funkt	E76.3 ↔	Mukopolysaccharidose, nnbez
D83.1 ↔	Variab Immundef m überw immunregulator T-Zell-Stör	E76.8 ↔	Sonstige Störungen Glykosaminoglykan-SW
D83.2 ↔	Variab Immundef m AutoAK gg B-/T-Zellen	E76.9 ↔	Störung Glykosaminoglykan-SW, nnbez
D83.8 ↔	Sonstige variable Immundefekte	E77.0 ↔	Defekte posttranslational Modifikat lysosom Enzyme
D83.9 ↔	Variabler Immundefekt, nnbez	E77.1 ↔	Defekte b Glykoproteinabbau
D84.0 ↔	Lymphozytenfunktion-Antigen-1[LFA-1]-Defekt	E77.8 ↔	Sonstige Störungen GlykoproteinSW
D84.1 ↔	Defekte im Komplementsystem	E77.9 ↔	Störung Glykoproteinstoffwechsels, nnbez
D84.8 ↔	Sonstige nbez Immundefekte	E84.0 ↔	Zystische Fibrose mit Lungenmanifestationen
D84.9 ↔	Immundefekt, nnbez	E84.1 ↔	Zystische Fibrose mit Darmmanifestationen
D86.0 ↔	Sarkoidose Lunge	E84.80 ↔	Zystische Fibrose mit Lungen- und Darm-Manifestation
D86.1 ↔	Sarkoidose Lymphknoten	E84.87 ↔	Zystische Fibrose mit sonstigen multiplen Manifestationen
D86.2 ↔	Sarkoidose Lunge m Sarkoidose LK	E84.88 ↔	Zystische Fibrose mit sonstigen Manifestationen
D86.3 ↔	Sarkoidose Haut	E85.0 ↔	Nichtneuropathische heredofamiliäre Amyloidose
D86.8 ↔	Sarkoidose an sonst u komb Lok	E85.1 ↔	Neuropathische heredofamiliäre Amyloidose
D86.9 ↔	Sarkoidose, nnbez	E85.2 ↔	Heredofamiliäre Amyloidose, nnbez
D89.0 ↔	Polyklonale Hypergammaglobulinämie	E85.3 ↔	Sekundäre systemische Amyloidose
D89.1 ↔	Kryoglobulinämie	G00.0 ↔	Meningitis durch Haemophilus influenzae
D89.2 ↔	Hypergammaglobulinämie, nnbez	G00.1 ↔	Pneumokokkenmeningitis
D89.3 ↔	Immunkonstitutionssyndrom	G00.2 ↔	Streptokokkenmeningitis
D89.8 ↔	Sonst nbez Stör m Beteiligung Immunsystem, aonkl	G00.3 ↔	Staphylokokkenmeningitis
D89.9 ↔	Störung m Beteiligung Immunsystem, nnbez	G00.8 ↔	Sonstige bakterielle Meningitis
D90 ↔	Immunkompr n Bestrahl/Chemother/sonst immunsupp Maßßn	G00.9 ↔	Bakterielle Meningitis, nnbez
E51.1 ↔	Beriberi	G01 ↔	Meningitis bei aokl bakteriellen Krankheiten
E51.2 ↔	Wernicke-Enzephalopathie	G02.0 ↔	Meningitis bei aokl Viruskrankeheiten
E51.8 ↔	Sonstige Manifestationen Thiaminmangel	G02.1 ↔	Meningitis bei aokl Mykosen
E70.0 ↔	Klassische Phenylketonurie	G02.8 ↔	Meningitis bei sonst nbez aokl infektiösen u parasitären KH
E70.1 ↔	Sonstige Hyperphenylalaninämien	G03.0 ↔	Nichteitrige Meningitis
E70.2 ↔	Störungen TyrosinSW	G03.1 ↔	Chronische Meningitis
E70.3 ↔	Albinismus	G03.2 ↔	Benigne rezidiv Meningitis [Mollaret-Meningitis]
E70.8 ↔	Sonstige Störungen SW aromatischer Aminosäuren	G03.8 ↔	Meningitis d sonstige nbez Ursachen
E70.9 ↔	Störung SW aromatischer Aminosäuren, nnbez	G03.9 ↔	Meningitis, nnbez
E71.0 ↔	Ahornsirup- (Harn-) KH	G04.0 ↔	Akute disseminierte Enzephalitis
E71.1 ↔	Sonstige Störungen SW verzweigter Aminosäuren	G04.1 ↔	Tropische spastische Paraplegie
E71.2 ↔	Störung SW verzweigter Aminosäuren, nnbez	G04.2 ↔	Bakt Meningoenzephalitis u Meningomyelitis, aonkl
E71.3 ↔	Störungen FettsäureSW	G04.8 ↔	Sonst Enzephalitis, Myelitis u Enzephalomyelitis
E72.0 ↔	Störungen Aminosäuretransport	G04.9 ↔	Enzephalitis, Myelitis u Enzephalomyelitis, nnbez
E72.1 ↔	Störungen SW schwefelhaltiger Aminosäuren	G05.0 ↔	Enzephal Myelitis Enzephalomyelit b aokl bakt KH
E72.2 ↔	Störungen Harnstoffzyklus	G05.1 ↔	Enzephal Myelitis Enzephalomyelit b aokl Virus-KH
E72.3 ↔	Störungen Lysin- u HydroxylysinSW	G05.2 ↔	Enzephal Myelitis Enzephalom b so aokl inf/par KH
E72.4 ↔	Störungen OrnithinSW	G05.8 ↔	Enzephal Myelitis Enzephalomyelit b so aokl KH
E72.5 ↔	Störungen GlyzinSW	G06.0 ↔	Intrakran Abszeß u intrakranielles Granulom
E72.8 ↔	Sonstige nbez Störungen AminosäureSW	G06.1 ↔	Intraspinaler Abszeß u intraspinale Granulom
E72.9 ↔	Störung Aminosäurestoffwechsels, nnbez	G06.2 ↔	Extraduraler u subduraler Abszeß, nnbez
		G07 ↔	Intrakran u intraspinal Absz u Granulom b aokl KH
		G08 ↔	Intrakran u intraspinal Phlebitis u Thrombophlebitis
		G09 ↔	Folgen entzündlicher KH ZNS
		G10 ↔	Chorea Huntington

G11.0 ↔	Angeborene nichtprogressive Ataxie	G40.2 ↔	Lokbez (fok) (part) idiop Epil/epil Synd m komplex fok Anf
G11.1 ↔	Früh beginnende zerebellare Ataxie	G40.3 ↔	Generalisierte idiopath Epilepsie u epilept Synd
G11.2 ↔	Spät beginnende zerebellare Ataxie	G40.4 ↔	Sonst generalisierte Epilepsie u epileptische Synd
G11.3 ↔	Zerebellare Ataxie defekt DNA-Reparatursystem	G40.5 ↔	Spezielle epileptische Syndrome
G11.4 ↔	Hereditäre spastische Paraplegie	G40.6 ↔	Grand-Mal-Anfälle, nnbez (mit oder ohne Petit-Mal)
G11.8 ↔	Sonstige hereditäre Ataxien	G41.0 ↔	Grand-mal-Status
G11.9 ↔	Hereditäre Ataxie, nnbez	G41.1 ↔	Petit-mal-Status
G12.0 ↔	Infant spin Muskelatrophie, Typ I [Werdnig-Hoffm]	G41.2 ↔	Status epilepticus m komplexfokalen Anfällen
G12.1 ↔	Sonstige vererbte spinale Muskelatrophie	G60.0 ↔	Hereditäre sensomotorische Neuropathie
G13.0 ↔	Paraneoplastische Neuromyopathie u Neuropathie	G60.1 ↔	Refsum-Krankheit
G13.1 ↔	So Systematroph, vorwieg ZNS betreff, b Neubild	G60.2 ↔	Neuropathie in Verbindung m hereditärer Ataxie
G13.2 ↔	Systematrophie, vorwieg ZNS betreff, b Myxödem	G60.3 ↔	Idiopathische progressive Neuropathie
G13.8 ↔	Systematrophie, vorwieg ZNS betreff, b so aokl KH	G60.8 ↔	Sonst hereditäre u idiopathische Neuropathien
G20.10 ↔	Prim Parkins-Synd mäß/schwer Beeintr: Oh Wirkungsflukt	G60.9 ↔	Hereditäre u idiopathische Neuropathie, nnbez
G20.11 ↔	Prim Parkins-Synd mäß/schwer Beeintr: M Wirkungsflukt	G61.0 ↔	Guillain-Barré-Syndrom
G20.20 ↔	Prim Parkins-Synd schwerst Beeintr: Oh Wirkungsflukt	G61.1 ↔	Serumpolyneuropathie
G20.21 ↔	Prim Parkins-Synd schwerst Beeintr: M Wirkungsflukt	G61.8 ↔	Sonstige Polyneuritiden
G21.0 ↔	Malignes Neuroleptika-Syndrom	G61.9 ↔	Polyneuritis, nnbez
G21.1 ↔	Sonst arzneimittelinduziertes Parkinson-Synd	G62.0 ↔	Arzneimittelinduzierte Polyneuropathie
G21.2 ↔	Parkinson-Syndrom d sonst exogene Agenzien	G62.1 ↔	Alkohol-Polyneuropathie
G21.3 ↔	Postenzephalitisches Parkinson-Syndrom	G62.2 ↔	Polyneuropathie d sonstige toxische Agenzien
G23.0 ↔	Hallervorden-Spatz-Syndrom	G62.80 ↔	Critical-illness-Polyneuropathie
G23.1 ↔	Progress supranukl Ophthalmopleg [Steele-Rich-Olsz-Synd]	G62.88 ↔	Sonst nbez Polyneuropath
G23.2 ↔	Multiple Systematrophie vom Parkinson-Typ [MSA-P]	G62.9 ↔	Polyneuropathie, nnbez
G23.3 ↔	Multiple Systematrophie vom zerebellären Typ [MSA-C]	G63.0 ↔	Polyneuropathie b aokl inf u parasit KH
G23.8 ↔	Sonstige nbez degenerative KH Basalganglien	G63.1 ↔	Polyneuropathie b Neubildungen
G23.9 ↔	Degenerative KH Basalganglien, nnbez	G63.2 ↔	Diabetische Polyneuropathie
G31.81 ↔	Mitochondriale Zytopathie	G63.3 ↔	Polyneuropathie b sonst endokrinen u Stoffwechsel-KH
G35.0 ↔	Erstmanifestation einer multiplen Sklerose	G63.4 ↔	Polyneuropathie b alimentären Mangelzuständen
G35.10 ↔	MS m schubförm Verl: OA akute Exazerbation od Progress	G63.5 ↔	Polyneuropathie b System-KH Bindegewebe
G35.11 ↔	MS m schubförm Verl: MA akute Exazerbation od Progress	G63.6 ↔	Polyneuropathie b sonst KH Muskel-Skelett-System
G35.20 ↔	MS m prim chron Verl: OA akute Exazerbation od Progress	G63.8 ↔	Polyneuropathie b sonst aokl KH
G35.21 ↔	MS m prim chron Verl: MA akute Exazerbation od Progress	G64 ↔	Sonstige KH peripheres Nervensystem
G35.30 ↔	MS m sek chron Verl: OA akute Exazerbation od Progress	G70.0 ↔	Myasthenia gravis
G35.31 ↔	MS m sek chron Verl: MA akute Exazerbation od Progress	G70.1 ↔	Toxische neuromuskuläre KH
G35.9 ↔	Multiple Sklerose, nicht näher bezeichnet	G70.2 ↔	Angeb od entwicklungsbedingte Myasthenie
G36.0 ↔	Neuromyelitis optica [Devic-KH]	G70.8 ↔	Sonstige nbez neuromuskuläre KH
G36.1 ↔	Akut u subak hämorrhag Leukoenzephalitis [Hurst]	G70.9 ↔	Neuromuskuläre KH, nnbez
G36.8 ↔	Sonstige nbez akute disseminierte Demyelinisation	G71.0 ↔	Muskeldystrophie
G36.9 ↔	Akute disseminierte Demyelinisation, nnbez	G71.1 ↔	Myotone Syndrome
G37.0 ↔	Diffuse Hirnsklerose	G71.2 ↔	Angeborene Myopathien
G37.1 ↔	Zentrale Demyelinisation Corpus callosum	G71.3 ↔	Mitochondriale Myopathie, aonkl
G37.2 ↔	Zentrale pontine Myelinolyse	G71.8 ↔	Sonstige primäre Myopathien
G37.3 ↔	Myelitis transversa acuta b demyelinisier KH ZNS	G71.9 ↔	Primäre Myopathie, nnbez
G37.4 ↔	Subakute nekrotisierende Myelitis [Foix-Alajouanine-Synd]	G72.0 ↔	Arzneimittelinduzierte Myopathie
G37.5 ↔	Konzentr Sklerose [Baló-KH]	G72.1 ↔	Alkoholmyopathie
G37.8 ↔	Sonst nbez demyelinisierende KH ZNS	G72.2 ↔	Myopathie d sonstige toxische Agenzien
G37.9 ↔	Demyelinisierende KH ZNS, nnbez	G72.3 ↔	Periodische Lähmung
G40.00 ↔	Pseudo-Lennox-Syndrom	G72.4 ↔	Entzündliche Myopath, aonkl
G40.01 ↔	CSWS	G72.80 ↔	Critical-illness-Myopathie
G40.02 ↔	Benign psychomotor Epilep [terror fits]	G72.88 ↔	Sonst nbez Myopath
G40.08 ↔	So lokbez (fok) (part) idiop Epil/epil Synd m fok beg Anf	G72.9 ↔	Myopathie, nnbez
G40.09 ↔	Lokbez (fok) (part) idiop Epilep/epil Synd m fok beg Anf, nnbez	G73.0 ↔	Myastheniesyndrome b endokrinen Krankheiten
G40.1 ↔	Lokbez (fok) (part) idiop Epilep/epil Synd m einf fok Anf	G73.1 ↔	Lambert-Eaton-Syndrom
		G73.2 ↔	Sonstige Myastheniesyndrome b Neubildungen
		G73.3 ↔	Myastheniesyndrome b sonst aokl KH
		G73.4 ↔	Myopathie b aokl inf und parasitären KH
		G73.5 ↔	Myopathie b endokrinen Krankheiten
		G73.6 ↔	Myopathie b Stoffwechselkrankheiten
		G73.7 ↔	Myopathie b sonst aokl KH
		G80.0 ↔	Spastische tetraplegische Zerebralparese
		G80.1 ↔	Spastische diplegische Zerebralparese
		G80.2 ↔	Infantile hemiplegische Zerebralparese
		G80.3 ↔	Dyskinetische Zerebralparese
		G80.4 ↔	Ataktische Zerebralparese
		G80.8 ↔	Sonstige infantile Zerebralparese
		G80.9 ↔	Infantile Zerebralparese, nnbez
		G81.0 ↔	Schlaff Hemipares u Hemipleg
		G81.1 ↔	Spast Hemipares u Hemipleg

G81.9 ↔	Hemipares u Hemipleg, nnbez	171.01 ↔	Dissektion Aorta thoracica, ohne Angabe einer Ruptur
G91.0 ↔	Hydrocephalus communicans	171.02 ↔	Dissektion Aorta abdominalis, ohne Angabe einer Ruptur
G91.1 ↔	Hydrocephalus occlusus	171.03 ↔	Dissektion Aorta, thorakoabdominal, oh Angabe einer Ruptur
G92 ↔	Toxische Enzephalopathie	171.04 ↔	Dissektion Aorta nnbez Lokalisation, rupturiert
G93.0 ↔	Hirnzysten	171.05 ↔	Dissektion Aorta thoracica, rupturiert
G93.5 ↔	Compressio cerebri	171.06 ↔	Dissektion Aorta abdominalis, rupturiert
G93.6 ↔	Hirnödem	171.07 ↔	Dissektion Aorta, thorakoabdominal, rupturiert
G93.7 ↔	Reye-Syndrom	171.1 ↔	Aneurysma Aorta thoracica, rupturiert
I01.1 ↔	Akute rheumatische Endokarditis	171.2 ↔	Aneurysma Aorta thoracica, oh Angabe einer Ruptur
I01.2 ↔	Akute rheumatische Myokarditis	171.3 ↔	Aneurysma Aorta abdominalis, rupturiert
I21.0 ↔	Akuter transmuraler Myokardinfarkt Vorderwand	171.4 ↔	Aneurysma Aorta abdominalis, oh Angabe einer Ruptur
I21.1 ↔	Akuter transmuraler Myokardinfarkt Hinterwand	171.5 ↔	Aortenaneurysma, thorakoabdominal, rupturiert
I21.2 ↔	Akuter transmuraler Myokardinfarkt an sonst Lok	171.6 ↔	Aortenaneurysma, thorakoabdominal, oh Ang einer Ruptur
I21.3 ↔	Akuter transmuraler Myokardinfarkt an nnbez Lok	177.2 ↔	Arterienruptur
I21.4 ↔	Akuter subendokardialer Myokardinfarkt	185.0 ↔	Ösophagusvarizen m Blutung
I23.0 ↔	Hämoperikard als akut Komplik nach akut Myokardinfarkt	J05.1 ↔	Akute Epiglottitis
I23.1 ↔	ASD als akute Komplik nach akut Myokardinfarkt	J39.0 ↔	Retropharyngealabszess und Parapharyngealabszess
I23.2 ↔	VSD als akute Komplik nach akut Myokardinfarkt	J46 ↔	Status asthmaticus
I23.3 ↔	Ruptur Herzwand oh Hämoperikard als ak Komplik ak MI	J67.0 ↔	Farmerlunge
I23.4 ↔	Ruptur Chordae tendineae als ak Komplik ak MI	J67.1 ↔	Bagassose
I23.5 ↔	Papillarmuskelruptur als ak Komplik nach ak MI	J67.2 ↔	Vogelzüchterlunge
I23.6 ↔	Thrombose Vorhof/HOhr/Kammer ak Komplik nach ak MI	J67.3 ↔	Suberose
I25.5 ↔	Ischämische Kardiomyopathie	J67.4 ↔	Malzarbeiter-Lunge
I26.0 ↔	Lungenembolie mit Angabe eines akuten Cor pulmonale	J67.5 ↔	Pilzarbeiter-Lunge
I26.9 ↔	Lungenembolie ohne Angabe eines akuten Cor pulmonale	J67.6 ↔	Ahornrindenschäler-Lunge
I27.0 ↔	Primäre pulmonale Hypertonie	J67.7 ↔	Befeuchter- u Klimaanlage-Lunge
I31.3 ↔	Perikarderguß (nichtentzündlich)	J67.8 ↔	Allergische Alveolitis d organ Stäube
I33.0 ↔	Akute und subakute infektiöse Endokarditis	J67.9 ↔	Allergische Alveolitis d nnbez organ Staub
I40.0 ↔	Infektiöse Myokarditis	J80.01 ↔	Atemnotsyndrom des Erwachsenen [ARDS]: Mild
I42.0 ↔	Dilatative Kardiomyopathie	J80.02 ↔	Atemnotsyndrom des Erwachsenen [ARDS]: Moderat
I42.1 ↔	Hypertrophische obstruktive Kardiomyopathie	J80.03 ↔	Atemnotsyndrom des Erwachsenen [ARDS]: Schwer
I44.2 ↔	atrioventrikulärer Block 3. Grades	J80.09 ↔	Atemnotsyndrom des Erwachsenen [ARDS]: Schweregrad nnb
I60.0 ↔	Subarachnoidalblutung, von Karotissiphon/-bifurkation ausgehend	J84.1 ↔	Sonstige interstitielle Lungen-KH m Fibrose
I60.1 ↔	Subarachnoidalblutung, von A cerebri media ausgehend	J85.0 ↔	Gangrän u Nekrose Lunge
I60.2 ↔	Subarachnoidalblutung, von A communicans anterior ausgehend	J85.1 ↔	Abszeß d Lunge m Pneumonie
I60.3 ↔	Subarachnoidalblutung, von A communicans posterior ausgehend	J85.2 ↔	Abszeß d Lunge oh Pneumonie
I60.4 ↔	Subarachnoidalblutung, von A basilaris ausgehend	J85.3 ↔	Abszeß d Mediastinums
I60.5 ↔	Subarachnoidalblutung, von A vertebralis ausgehend	J86.0 ↔	Pyothorax m Fistel
I60.6 ↔	Subarachnoidalblutung, von sonst intrakraniell ausgehend	J86.9 ↔	Pyothorax oh Fistel
I60.7 ↔	Subarachnoidalblutung, von nnbez intrakraniell ausgehend	J93.0 ↔	Spontaner Spannungspneumothorax
I60.8 ↔	Sonstige Subarachnoidalblutung	J95.1 ↔	Akute pulmonale Insuffizienz nach Thorax-OP
I60.9 ↔	Subarachnoidalblutung, nnbez	K12.20 ↔	Mund- (Boden-) Phlegmone
I61.0 ↔	Intrazerebrale Blutung Großhirnhemisphäre, subkortikal	K12.21 ↔	Submandibuläre Abszess oA Ausbreitung n mediast/parapharyngeal/zervikal
I61.1 ↔	Intrazerebrale Blutung Großhirnhemisphäre, kortikal	K12.22 ↔	Submandibuläre Abszess m Ausbreitung n mediast/parapharyngeal/zervikal
I61.2 ↔	Intrazerebrale Blutung Großhirnhemisphäre, nnbez	K22.3 ↔	Perforation Ösophagus
I61.3 ↔	Intrazerebrale Blutung Hirnstamm	K25.0 ↔	Ulcus ventriculi, akut, m Blutung
I61.4 ↔	Intrazerebrale Blutung Kleinhirn	K25.1 ↔	Ulcus ventriculi, akut, m Perforation
I61.5 ↔	Intrazerebrale intraventrikuläre Blutung	K25.2 ↔	Ulcus ventriculi, akut, m Blutg u Perf
I61.6 ↔	Intrazerebrale Blutung an mehreren Lok	K26.0 ↔	Ulcus duodeni, akut, m Blutung
I67.0 ↔	Dissektion zerebraler Arterien	K26.1 ↔	Ulcus duodeni, akut, m Perforation
I67.10 ↔	Zerebrales Aneurysma (erworben)	K26.2 ↔	Ulcus duodeni, akut, m Blutung u Perforation
I67.11 ↔	Zerebrale arteriovenöse Fistel (erworben)	K40.10 ↔	Doppelseitige Hernie m Gangrän, n Rezidivhernie bez
I67.2 ↔	Zerebrale Atherosklerose	K40.11 ↔	Doppelseitige Hernie m Gangrän, Rezidivhernie
I67.3 ↔	Progressive subkortikale vaskuläre Enzephalopathie	K40.40 ↔	Hernie m Gangrän, eins/oh SeitAng, m Gangrän, n Rezidivhernie bez
I67.4 ↔	Hypertensive Enzephalopathie	K40.41 ↔	Hernie m Gangrän, eins/oh SeitAng, m Gangrän, Rezidivhernie
I67.5 ↔	Moyamoya-Syndrom	K41.1 ↔	Doppelseitige Hernie femoralis m Gangrän
I67.6 ↔	Nichteitrige Thrombose intrakranielles Venensystem	K41.4 ↔	Hernie femoralis, eins/oh SeitAng, m Gangrän
I67.7 ↔	Zerebrale Arteriitis, aonk	K42.1 ↔	Hernie umbilicalis m Gangrän
I67.80 ↔	Vasospasmen bei Subarachnoidalblutung	K43.1 ↔	Hernie ventralis m Gangrän
I68.0 ↔	Zerebrale Amyloidangiopathie	K43.4 ↔	Parastomale Hernie mit Gangrän
I68.1 ↔	Zerebrale Arteriitis b aonk u parasitären KH	K43.70 ↔	Epigastrische Hernie mit Gangrän
I68.2 ↔	Zerebrale Arteriitis b sonst aonk KH		
I71.00 ↔	Dissektion Aorta nnbez Lok, oh Angabe einer Ruptur		

K43.78 ↔	Sonstige Hernia ventralis mit Gangrän	M84.46 ↔	Pathologische Fraktur, aonkl, Unterschenkel
K43.79 ↔	Nicht näher bezeichnete Hernia ventralis mit Gangrän	M84.47 ↔	Pathologische Fraktur, aonkl, Knöchel/Fuß
K44.1 ↔	Hernia diaphragmatica m Gangrän	M84.48 ↔	Pathologische Fraktur, aonkl, sonstige Lok
K45.1 ↔	Sonstige nbez abdominale Hernien m Gangrän	M84.49 ↔	Pathologische Fraktur, aonkl, nnbez Lokalisationen
K63.1 ↔	Perforation Darm (nichttraumatisch)	N00.0 ↔	Akut nephrit Synd, minimale glomeruläre Läsion
K65.0 ↔	Akute Peritonitis	N00.1 ↔	Akut nephrit Synd, fokale u segment glomerul Läsionen
K66.0 ↔	Peritoneale Adhäsionen	N00.2 ↔	Akut nephrit Synd, diffuse membranöse GN
K66.1 ↔	Hämoperitoneum	N00.3 ↔	Akut nephrit Synd, diffuse mesangioproliferative GN
K66.8 ↔	Sonstige nbez KH Peritoneum	N00.4 ↔	Akut nephrit Synd, diffuse endokap-prolif GN
K66.9 ↔	KH Peritoneum, nnbez	N00.5 ↔	Akut nephrit Synd, diffuse mesangiokapilläre GN
K67.0 ↔	Chlamydienperitonitis	N00.6 ↔	Akut nephrit Synd, Dense-deposit-KH
K67.1 ↔	Gonokokkenperitonitis	N00.7 ↔	Akut nephrit Synd, GN m diffuser Halbmondbildung
K67.2 ↔	Syphilitische Peritonitis	N00.8 ↔	Akut nephrit Synd, sonst morpholog Veränderungen
K67.3 ↔	Tuberkulöse Peritonitis	N00.9 ↔	Akut nephrit Synd, Art morpholog Veränderung nnbez
K67.8 ↔	Sonst KH Peritoneum b aokl InfektionsKH	N05.0 ↔	Nnbez nephrit Synd, minimale glomeruläre Läsion
K70.4 ↔	Alkoholisches Leberversagen	N10 ↔	Akute tubulointerstitielle Nephritis
K72.0 ↔	Akutes u subakutes Leberversagen	N13.3 ↔	Sonstige u nnbez Hydronephrose
K72.73 ↔	Hepatische Enzephalopathie Grad 3	N17.03 ↔	Akutes Nierenversagen m Tubulusnekrose: Stadium 3
K72.74 ↔	Hepatische Enzephalopathie Grad 4	N17.13 ↔	Akutes Nierenversagen m akuter Rindennekrose: Stadium 3
K74.3 ↔	Primäre biliäre Zirrhose	N17.23 ↔	Akutes Nierenversagen m Marknekrose: Stadium 3
K75.0 ↔	Leberabszeß	N17.83 ↔	Sonstiges akutes Nierenversagen: Stadium 3
K75.1 ↔	Phlebitis Pfortader	N17.93 ↔	Akutes Nierenversagen, nicht näher bezeichnet: Stadium 3
K75.4 ↔	Autoimmune Hepatitis	N18.4 ↔	Chron Nierenkrankheit, Stadium 4
K76.7 ↔	Hepatorenales Syndrom	N18.5 ↔	Chron Nierenkrankheit, Stadium 5
K85.01 ↔	Idiopathische akute Pankreatitis: M Organkompl	N25.1 ↔	Renaler Diabetes insipidus
K85.11 ↔	Biliäre akute Pankreatitis: M Organkompl	N49.80 ↔	Fournier-Gangrän beim Mann
K85.21 ↔	Alkoholinduzierte akute Pankreatitis: M Organkompl	N76.80 ↔	Fournier-Gangrän bei der Frau
K85.31 ↔	Medikamenten-induzierte akute Pankreatitis: M Organkompl	O14.1 ↔	Schwere Präeklampsie
K85.81 ↔	Sonst akute Pankreatitis: M Organkompl	O14.2 ↔	HELLP-Syndrom
K85.91 ↔	Akute Pankreatitis, nnbez: M Organkompl	O15.0 ↔	Eklampsie während Schwangerschaft
K91.80 ↔	Generalisierte Mukositis b Immunkompr	O15.1 ↔	Eklampsie unter Geburt
K93.0 ↔	TB Darm, Peritoneum u Mesenteriallymphknoten	O15.2 ↔	Eklampsie im Wochenbett
K93.1 ↔	Megakolon b Chagas-KH	P91.7 ↔	Erworbener Hydrozephalus beim Neugeborenen
K93.21 ↔	Stadium 1 akut Verdauungstrakt-Graft-vers-host-KH	Q00.0 ↔	Anenzephalie
K93.22 ↔	Stadium 2 akut Verdauungstrakt-Graft-vers-host-KH	Q00.1 ↔	Kraniorhachischisis
K93.23 ↔	Stadium 3 akut Verdauungstrakt-Graft-vers-host-KH	Q00.2 ↔	Inienzephalie
K93.24 ↔	Stadium 4 akut Verdauungstrakt-Graft-vers-host-KH	Q01.0 ↔	Frontale Enzephalozele
L51.20 ↔	Tox epiderm Nekrolis [Lyell-Syndrom], Befall < 30% KöOF	Q01.1 ↔	Nasofrontale Enzephalozele
L51.21 ↔	Tox epiderm Nekrolis [Lyell-Syndrom], Befall >= 30% KöOF	Q01.2 ↔	Okzipitale Enzephalozele
M31.1 ↔	Thrombotische Mikroangiopathie	Q01.8 ↔	Enzephalozele sonstiger Lokalisationen
M31.2 ↔	Letales Mittelliniengranulom	Q01.9 ↔	Enzephalozele, nnbez
M31.3 ↔	Wegener-Granulomatose	Q02 ↔	Mikrozephalie
M31.4 ↔	Aortenbogen-Syndrom [Takayasu-Syndrom]	Q03.0 ↔	Fehlbildungen Aquaeductus cerebri
M31.5 ↔	Riesenzellarteriitis b Polymyalgia rheumatica	Q03.1 ↔	Atresie Apertura mediana/Apertura laterales 4 Ventrikel
M32.1 ↔	Syst Lupus erythematodes m Bet Org/Organsyst	Q03.8 ↔	Sonstiger angeborener Hydrozephalus
M48.40 ↔	Ermüdungsbruch Wirbel, mehrere Lok WS	Q03.9 ↔	Angeborener Hydrozephalus, nnbez
M48.41 ↔	Ermüdungsbruch Wirbel, Okzipito-Atlanto-Axialbereich	Q04.0 ↔	Angeborene Fehlbildungen Corpus callosum
M48.42 ↔	Ermüdungsbruch Wirbels, Zervikalbereich	Q04.1 ↔	Arrhinenzephalie
M48.43 ↔	Ermüdungsbruch Wirbel, Zervikothorakalbereich	Q04.2 ↔	Holoprosenzephalie-Syndrom
M48.44 ↔	Ermüdungsbruch Wirbel, Thorakalbereich	Q04.3 ↔	Sonstige Reduktionsdeformitäten Gehirn
M72.60 ↔	Nekrotis Fasziiitis, Mehr Lok	Q04.4 ↔	Septooptische Dysplasie
M72.61 ↔	Nekrotis Fasziiitis, Schulterreg	Q04.5 ↔	Megalenzephalie
M72.62 ↔	Nekrotis Fasziiitis, Oberarm	Q04.6 ↔	Angeborene Gehirnzysten
M72.63 ↔	Nekrotis Fasziiitis, Unterarm	Q04.8 ↔	Sonst nbez angeborene Fehlbildungen Gehirn
M72.64 ↔	Nekrotis Fasziiitis, Hand	Q04.9 ↔	Angeborene Fehlbildung Gehirn, nnbez
M72.65 ↔	Nekrotis Fasziiitis, Beckenreg/OS	Q05.0 ↔	Zervikale Spina bifida m Hydrozephalus
M72.66 ↔	Nekrotis Fasziiitis, Unterschenkel	Q05.1 ↔	Thorakale Spina bifida m Hydrozephalus
M72.67 ↔	Nekrotis Fasziiitis, Knöchel/Fuß	Q05.2 ↔	Lumbale Spina bifida m Hydrozephalus
M72.68 ↔	Nekrotis Fasziiitis, Sonstige	Q05.3 ↔	Sakrale Spina bifida m Hydrozephalus
M72.69 ↔	Nekrotis Fasziiitis, Lok nnbez	Q05.4 ↔	Nnbez Spina bifida m Hydrozephalus
M84.40 ↔	Pathologische Fraktur, aonkl, mehrere Lok	Q05.5 ↔	Zervikale Spina bifida oh Hydrozephalus
M84.41 ↔	Pathologische Fraktur, aonkl, Schulterregion	Q05.6 ↔	Thorakale Spina bifida oh Hydrozephalus
M84.42 ↔	Pathologische Fraktur, aonkl, Oberarm	Q05.7 ↔	Lumbale Spina bifida oh Hydrozephalus
M84.43 ↔	Pathologische Fraktur, aonkl, Unterarm	Q05.8 ↔	Sakrale Spina bifida oh Hydrozephalus
M84.44 ↔	Pathologische Fraktur, aonkl, Hand	Q05.9 ↔	Spina bifida, nnbez
M84.45 ↔	Pathologische Fraktur, aonkl, Becken/OS		

Q06.0 ↔	Amyelie	Q26.2 ↔	Totale Fehleinmündung Lungenvenen
Q06.1 ↔	Hypoplasie u Dysplasie Rückenmark	Q26.3 ↔	Partielle Fehleinmündung Lungenvenen
Q06.2 ↔	Diastematomyelie	Q26.4 ↔	Fehleinmündung Lungenvenen, nnbez
Q06.3 ↔	Sonst angeborene Fehlbildung Cauda equina	Q26.5 ↔	Fehleinmündung Pfortader
Q06.4 ↔	Hydromyelie	Q26.6 ↔	Fistel zw V portae u A hepatica (angeboren)
Q06.8 ↔	Sonst nbez angeborene Fehlbildungen RM	Q26.8 ↔	Sonst angeborene Fehlbildung große Venen
Q06.9 ↔	Angeborene Fehlbildung Rückenmark, nnbez	Q26.9 ↔	Angeborene Fehlbildung große Vene, nnbez
Q07.0 ↔	Arnold-Chiari-Syndrom	Q27.0 ↔	Angeborenes Fehlen od Hypoplasie A umbilicalis
Q07.8 ↔	Sonst nbez angeborene Fehlbildungen Nervensystem	Q27.1 ↔	Angeborene Nierenarterienstenose
Q07.9 ↔	Angeborene Fehlbildung Nervensystem, nnbez	Q27.2 ↔	Sonst angeb Fehlbildung Nierenarterie
Q20.0 ↔	Truncus arteriosus communis	Q27.3 ↔	Arteriovenöse Fehlbildung periphere Gefäße
Q20.1 ↔	Re Doppelausstromventrikel [Double outlet right ventricle]	Q27.4 ↔	Angeborene Phlebektasie
Q20.2 ↔	Linker Doppelausstromventrikel [Double outlet left ventricle]	Q27.8 ↔	Sonst nbez angeb Fehlbildungen peripheres Gefäßsystem
Q20.3 ↔	Diskordante ventrikuloarterielle Verbindung	Q27.9 ↔	Angeb Fehlbildung peripheres Gefäßsystem, nnbez
Q20.4 ↔	Doppeleinströmventrikel [Double inlet ventricle]	Q28.00 ↔	Angeborenes art-ven Aneurysma der präzerebr Gefäße
Q20.5 ↔	Diskordante atrioventrikuläre Verbindung	Q28.01 ↔	Angeborene arteriovenöse Fistel der präzerebralen Gefäße
Q20.6 ↔	Vorhofisomerismus	Q28.08 ↔	Sonst angeb art-ven Fehlbildg d präzerebralen Gefäße
Q20.8 ↔	Sonst angeb Fehlbildung Herzhöhlen u verbind Strukturen	Q28.09 ↔	Angeborene art-ven Fehlbildg d präzerebr Gefäße, nnbez
Q20.9 ↔	Angeb Fehlbildung Herzhöhlen u verbind Strukturen, nnbez	Q28.10 ↔	Angeborenes Aneurysma der präzerebralen Gefäße
Q21.0 ↔	Ventrikelseptumdefekt	Q28.11 ↔	Angeborene Fistel der präzerebralen Gefäße
Q21.1 ↔	Vorhofseptumdefekt	Q28.18 ↔	Sonst angeborene Fehlbildg d präzerebralen Gefäße
Q21.2 ↔	Defekt Vorhof- u Kammerseptum	Q28.19 ↔	Angeborene Fehlbildung d präzerebralen Gefäße, nnbez
Q21.3 ↔	Fallot-Tetralogie	Q28.20 ↔	Angeborenes art-ven Aneurysma d zerebralen Gefäße
Q21.4 ↔	Aortopulmonaler Septumdefekt	Q28.21 ↔	Angeborene arteriovenöse Fistel der zerebralen Gefäße
Q21.80 ↔	Fallot-Pentalogie	Q28.28 ↔	Sonst angeborene art-ven Fehlbildg d zerebralen Gefäße
Q21.88 ↔	Sonst angeborene Fehlbildung der Herzsepten	Q28.29 ↔	Angeborene art-ven Fehlbildg d zerebr Gefäße, nnbez
Q21.9 ↔	Angeborene Fehlbildung Herzseptum, nnbez	Q28.30 ↔	Angeborenes Aneurysma der zerebralen Gefäße
Q22.0 ↔	Pulmonalklappenatriesie	Q28.31 ↔	Angeborene Fistel der zerebralen Gefäße
Q22.1 ↔	Angeborene Pulmonalklappenstenose	Q28.38 ↔	Sonstige angeborene Fehlbildungen der zerebralen Gefäße
Q22.2 ↔	Angeborene Pulmonalklappeninsuffizienz	Q28.39 ↔	Angeborene Fehlbildung d zerebr Gefäße, nnbez
Q22.3 ↔	Sonst angeborene Fehlbildung Pulmonalklappe	Q28.80 ↔	Sonstiges angeborenes Aneurysma
Q22.4 ↔	Angeborene Trikuspidalklappenstenose	Q28.81 ↔	Sonstige angeborene Fistel des Kreislaufsystems
Q22.5 ↔	Ebstein-Anomalie	Q28.88 ↔	Sonst näher bez angeborene Fehlbildgen d Kreislaufsystems
Q22.6 ↔	Hypoplastisches Rechtsherzsyndrom	Q28.9 ↔	Angeborene Fehlbildung Kreislaufsystem, nnbez
Q22.8 ↔	Sonst angeborene Fehlbildung Trikuspidalklappe	Q30.0 ↔	Choanalatriesie
Q22.9 ↔	Angeborene Fehlbildung Trikuspidalklappe, nnbez	Q31.0 ↔	Kehlkopfsegel
Q23.0 ↔	Angeborene Aortenklappenstenose	Q31.1 ↔	Angeborene subglottische Stenose
Q23.1 ↔	Angeborene Aortenklappeninsuffizienz	Q31.2 ↔	Hypoplasie Kehlkopf
Q23.2 ↔	Angeborene Mitralklappenstenose	Q31.3 ↔	Laryngozele (angeboren)
Q23.3 ↔	Angeborene Mitralklappeninsuffizienz	Q31.5 ↔	Angeb Laryngomalazie
Q23.4 ↔	Hypoplastisches Linksherzsyndrom	Q31.8 ↔	Sonst angeborene Fehlbildung Kehlkopf
Q23.8 ↔	Sonst angeborene Fehlbildung Aorten- u Mitralklappe	Q31.9 ↔	Angeborene Fehlbildung Kehlkopf, nnbez
Q23.9 ↔	Angeborene Fehlbildung Aorten- u Mitralklappe, nnbez	Q32.0 ↔	Angeborene Tracheomalazie
Q24.0 ↔	Dextrokardie	Q32.1 ↔	Sonstige angeborene Fehlbildungen Trachea
Q24.1 ↔	Lävokardie	Q32.2 ↔	Angeborene Bronchomalazie
Q24.2 ↔	Cor triatriatum	Q32.3 ↔	Angeborene Bronchusstenose
Q24.3 ↔	Infundibuläre Pulmonalstenose	Q32.4 ↔	Sonst angeborene Fehlbildung Bronchien
Q24.4 ↔	Angeborene subvalvuläre Aortenstenose	Q33.0 ↔	Angeborene Zystenlunge
Q24.5 ↔	Fehlbildung Koronargefäße	Q33.1 ↔	Akzessorischer Lungenlappen
Q24.6 ↔	Angeborener Herzblock	Q33.2 ↔	Lungensequestration (angeboren)
Q24.8 ↔	Sonst nbez angeborene Fehlbildungen Herz	Q33.3 ↔	Agnesie Lunge
Q24.9 ↔	Angeborene Fehlbildung Herz, nnbez	Q33.4 ↔	Angeborene Bronchiektasie
Q25.0 ↔	Offener Ductus arteriosus	Q33.5 ↔	Ektopisches Gewebe in Lunge (angeboren)
Q25.1 ↔	Koarktation Aorta	Q33.6 ↔	Hypoplasie u Dysplasie Lunge
Q25.2 ↔	Atresie Aorta	Q33.8 ↔	Sonstige angeborene Fehlbildungen Lunge
Q25.3 ↔	Stenose Aorta (angeboren)	Q33.9 ↔	Angeborene Fehlbildung Lunge, nnbez
Q25.4 ↔	Sonstige angeborene Fehlbildungen Aorta	Q34.0 ↔	Anomalie Pleura
Q25.5 ↔	Atresie A pulmonalis	Q34.1 ↔	Angeborene Mediastinalzyste
Q25.6 ↔	Stenose A pulmonalis (angeboren)		
Q25.7 ↔	Sonst angeborene Fehlbildung A pulmonalis		
Q25.8 ↔	Sonst angeborene Fehlbildung große Aa		
Q25.9 ↔	Angeborene Fehlbildung große Aa, nnbez		
Q26.0 ↔	Angeborene Stenose V cava		
Q26.1 ↔	Persistenz linken V cava superior		

Q34.8 ↔	Sonst nbez angeborene Fehlbildungen Atmungssystem	Q45.3 ↔	Sonst angeb Fehlbild Pankreas u Ductus pancreaticus
Q34.9 ↔	Angebor Fehlbildung Atmungssystem, nnbez	Q45.8 ↔	Sonst nbez angeborene Fehlbildungen Verdauungssystem
Q35.1 ↔	Spalte harter Gaumen	Q45.9 ↔	Angeborene Fehlbildung Verdauungssystem, nnbez
Q35.3 ↔	Spalte weicher Gaumen	Q60.1 ↔	Nierenagenesie, beidseitig
Q35.5 ↔	Spalte harter u weicher Gaumen	Q77.0 ↔	Achondrogenesie
Q37.0 ↔	Spalte harter Gaumen m beidseitiger Lippenspalte	Q77.1 ↔	Thanatophore Dysplasie
Q37.1 ↔	Spalte harter Gaumen m einseitiger Lippenspalte	Q77.2 ↔	Kurzripp-Polydaktylie-Syndrome
Q37.2 ↔	Spalte weicher Gaumen m beidseitiger Lippenspalte	Q77.3 ↔	Chondrodysplasia-punctata-Syndrome
Q37.3 ↔	Spalte weicher Gaumen m einseitiger Lippenspalte	Q77.4 ↔	Achondroplasie
Q37.4 ↔	Spalte harter/weicher Gaumen m beidseitiger Lippenspalte	Q77.5 ↔	Diastrophische Dysplasie
Q37.5 ↔	Spalte harter/weicher Gaumen m einseitiger Lippenspalte	Q77.6 ↔	Chondroektodermale Dysplasie
Q39.0 ↔	Ösophagusatresie oh Fistel	Q77.7 ↔	Dysplasia spondyloepiphysaria
Q39.1 ↔	Ösophagusatresie m Ösophagotrachealfistel	Q77.8 ↔	So Osteochondrodysp m WachstStör Röhrenkn u WS
Q39.2 ↔	Angeborene Ösophagotrachealfistel o Atresie	Q77.9 ↔	Osteochondrodysp m WachstStör Röhrenkn u WS, nnbez
Q39.3 ↔	Angeborene Ösophagusstenose u -striktur	Q78.0 ↔	Osteogenesis imperfecta
Q39.4 ↔	Ösophagusmembran	Q78.1 ↔	Polyostot fibrös Dysplas [Jaffé-Lichtenstein-Synd]
Q39.5 ↔	Angeborene Dilatation Ösophagus	Q78.2 ↔	Marmorknochenkrankheit
Q39.6 ↔	Ösophagusdivertikel (angeboren)	Q78.3 ↔	Progrediente diaphysäre Dysplasie
Q39.8 ↔	Sonst angeborene Fehlbildung Ösophagus	Q78.4 ↔	Enchondromatose
Q39.9 ↔	Angeborene Fehlbildung Ösophagus, nnbez	Q78.5 ↔	Metaphysäre Dysplasie
Q40.0 ↔	Angeborene hypertrophische Pylorusstenose	Q78.6 ↔	Angeborene multiple Exostosen
Q40.1 ↔	Angeborene Hiatushernie	Q78.8 ↔	Sonstige nbez Osteochondrodysplasien
Q40.2 ↔	Sonst nbez angeborene Fehlbildungen Magen	Q78.9 ↔	Osteochondrodysplasie, nnbez
Q40.3 ↔	Angeborene Fehlbildung Magen,nnbez	Q79.0 ↔	Angeborene Zwerchfellhernie
Q40.8 ↔	Sonst nbez angeb Fehlbildungen oberer Verdauungstrakt	Q79.1 ↔	Sonst angeborene Fehlbildung Zwerchfell
Q40.9 ↔	Angeborene Fehlbildung oberer Verdauungstrakt, nnbez	Q79.2 ↔	Exomphalus
Q41.0 ↔	Angeb(s) Fehlen, Atresie u Stenose Duodenum	Q79.3 ↔	Gastroschisis
Q41.1 ↔	Angeb(s) Fehlen, Atresie u Stenose Jejunum	Q79.4 ↔	Bauchdeckenaplasie-Syndrom
Q41.2 ↔	Angeb(s) Fehlen, Atresie u Stenose Ileum	Q79.5 ↔	Sonst angeborene Fehlbildung Bauchdecke
Q41.8 ↔	Angeb(s) Fehlen, Atresie u Stenose so nbez Teile Dünndarm	Q79.6 ↔	Ehlers-Danlos-Syndrom
Q41.9 ↔	Angeb(s) Fehlen, Atresie u Stenose Dünndarm, Teil nnbez	Q79.8 ↔	Sonst angeb Fehlbildung Muskel-Skelett-System
Q42.0 ↔	Angeb(s) Fehlen, Atresie u Stenose Rektum m Fistel	Q79.9 ↔	Angeb Fehlbildung Muskel-Skelett-System, nnbez
Q42.1 ↔	Angeb(s) Fehlen, Atresie u Stenose Rektum oh Fistel	Q80.0 ↔	Ichthyosis vulgaris
Q42.2 ↔	Angeb(s) Fehlen, Atresie u Stenose Anus m Fistel	Q80.1 ↔	X-chromosomal-rezessive Ichthyosis
Q42.3 ↔	Angeb(s) Fehlen, Atresie u Stenose Anuss oh Fistel	Q80.2 ↔	Lamelläre Ichthyosis
Q42.8 ↔	Angeb(s) Fehlen, Atresie u Stenose sonst Teile Dickdarm	Q80.3 ↔	Bullöse kongenitale ichthyosiforme Erythrodermie
Q42.9 ↔	Angeb(s) Fehlen, Atresie u Stenose Dickdarm, Teil nnbez	Q80.4 ↔	Ichthyosis congenita gravis [Harlekinfetus]
Q43.0 ↔	Meckel-Divertikel	Q80.8 ↔	Sonstige Ichthyosis congenita
Q43.1 ↔	Hirschsprung-KH	Q80.9 ↔	Ichthyosis congenita, nnbez
Q43.2 ↔	Sonstige angeborene Funktionsstörung Kolon	Q81.0 ↔	Epidermolysis bullosa simplex
Q43.3 ↔	Angeborene Fehlbildungen, die Darmfixation betreffen	Q81.1 ↔	Epidermolysis bullosa atrophicans gravis
Q43.40 ↔	Duplikatur Dünndarm	Q81.2 ↔	Epidermolysis bullosa dystrophica
Q43.41 ↔	Duplikatur Kolon	Q81.8 ↔	Sonstige Epidermolysis bullosa
Q43.42 ↔	Duplikatur Rektum	Q81.9 ↔	Epidermolysis bullosa, nnbez
Q43.49 ↔	Duplikatur Darm, nnbez	Q82.0 ↔	Hereditäres Lymphödem
Q43.5 ↔	Ektopia ani	Q82.1 ↔	Xeroderma pigmentosum
Q43.6 ↔	Angeborene Fistel Rektum u Anus	Q82.2 ↔	Mastozytose (angeboren)
Q43.7 ↔	Kloakenpersistenz	Q82.3 ↔	Incontinentia pigmenti
Q43.8 ↔	Sonst nbez angeborene Fehlbildungen Darm	Q85.0 ↔	Neurofibromatose (nicht bösartig)
Q43.9 ↔	Angeborene Fehlbildung Darm, nnbez	Q85.1 ↔	Tuberöse (Hirn-) Sklerose
Q44.0 ↔	Agenesie, Aplasie u Hypoplasie Gallenblase	Q85.8 ↔	Sonstige Phakomatosen, aonkl
Q44.1 ↔	Sonst angeborene Fehlbildung Gallenblase	Q85.9 ↔	Phakomatose, nnbez
Q44.2 ↔	Atresie Gallengänge	Q86.0 ↔	Alkohol-Embryopathie (mit Dismorphien)
Q44.3 ↔	Angeborene Stenose u Striktur Gallengänge	Q86.1 ↔	Antiepileptika-Embryopathie
Q44.4 ↔	Choledochuszyste	Q86.2 ↔	Warfarin-Embryopathie
Q44.5 ↔	Sonst angeborene Fehlbildung Gallengänge	Q86.80 ↔	Thalidomid-Embryopathie
Q44.6 ↔	Zystische Leberkrankheit [Zystenleber]	Q86.88 ↔	Sonst. angeb. Fehlbildungssyndr. d. bek äußere Ursachen
Q44.7 ↔	Sonstige angeborene Fehlbildungen Leber	Q87.0 ↔	Angeb FehlbildSynd m vorwiegender Beteiligung Gesicht
Q45.0 ↔	Agenesie, Aplasie u Hypoplasie Pankreas	Q87.1 ↔	Angeb FehlbildSynd vorw m Kleinwuchs einherg
Q45.1 ↔	Pancreas anulare	Q87.2 ↔	Angeb FehlbildSynd m vorwiegend Beteiligung Extrem
Q45.2 ↔	Angeborene Pankreaszyste	Q87.3 ↔	Angeb FehlbSynd m verm GewWachstum früh Kindesalter
		Q87.4 ↔	Marfan-Syndrom

Q87.5 ↔	Sonst angeb FehlbildSynd m sonst Skelettveränderungen	Q97.0 ↔	Karyotyp 47,XXX
Q87.8 ↔	Sonst nbez angeborene Fehlbildungssynde, aonkl	Q97.1 ↔	Weiblicher Phänotyp m mehr als drei X-Chromosomen
Q89.00 ↔	Angeborene Splenomegalie	Q97.2 ↔	Mosaik, Zelllinien m unterschiedl Anzahl X-Chromosomen
Q89.01 ↔	Asplenie (angeboren)	Q97.3 ↔	Weiblicher Phänotyp m Karyotyp 46,XY
Q89.08 ↔	Sonstige angeborene Fehlbildungen der Milz	Q97.8 ↔	Sonst nbez Anomalien Gonosomen b weiblichem Phänotyp
Q89.1 ↔	Angeborene Fehlbildungen Nebenniere	Q97.9 ↔	Anomalie Gonosomen b weiblichem Phänotyp, nnbez
Q89.2 ↔	Angebor Fehlbildungen sonst endokriner Drüsen	Q98.0 ↔	Klinefelter-Syndrom, Karyotyp 47,XXY
Q89.4 ↔	Siamesische Zwillinge	Q98.1 ↔	Klinefelter-Synd, männl Phänotyp m > 2 X-Chromosomen
Q89.7 ↔	Multiple angeborene Fehlbildungen, aonkl	Q98.2 ↔	Klinefelter-Synd, männlicher Phänotyp m Karyotyp 46,XX
Q89.8 ↔	Sonstige nbez angeborene Fehlbildungen	Q98.3 ↔	Sonst männlicher Phänotyp m Karyotyp 46,XX
Q89.9 ↔	Angeborene Fehlbildung, nnbez	Q98.4 ↔	Klinefelter-Syndrom, nnbez
Q90.0 ↔	Trisomie 21, meiotische Non-disjunction	Q98.5 ↔	Karyotyp 47,XXY
Q90.1 ↔	Trisomie 21, Mosaik (mitotische Non-disjunction)	Q98.6 ↔	Männl Phänotyp m Strukturanomalie Gonosomen
Q90.2 ↔	Trisomie 21, Translokation	Q98.7 ↔	Männlicher Phänotyp m Gonosomen-Mosaik
Q90.9 ↔	Down-Syndrom, nnbez	Q98.8 ↔	Sonst nbez Anomalien Gonosomen männl Phänotyp
Q91.0 ↔	Trisomie 18, meiotische Non-disjunction	Q98.9 ↔	Anomalie Gonosomen männl Phänotyp, nnbez
Q91.1 ↔	Trisomie 18, Mosaik (mitotische Non-disjunction)	Q99.0 ↔	Chimäre 46,XX/46,XY
Q91.2 ↔	Trisomie 18, Translokation	Q99.1 ↔	Hermaphroditismus verus mit Karyotyp 46,XX
Q91.3 ↔	Edwards-Syndrom, nnbez	Q99.2 ↔	Fragiles X-Chromosom
Q91.4 ↔	Trisomie 13, meiotische Non-disjunction	Q99.8 ↔	Sonstige nbez Chromosomenanomalien
Q91.5 ↔	Trisomie 13, Mosaik (mitotische Non-disjunction)	Q99.9 ↔	Chromosomenanomalie, nnbez
Q91.6 ↔	Trisomie 13, Translokation	R09.0 ↔	Asphyxie
Q91.7 ↔	Patau-Syndrom, nnbez	R57.0 ↔	Kardiogener Schock
Q92.0 ↔	Vollständige Trisomie, meiotische Non-disjunction	R57.1 ↔	Hypovolämischer Schock
Q92.1 ↔	Vollständige Trisomie, Mosaik (mitotische Non-disjunction)	R57.2 ↔	Septischer Schock
Q92.2 ↔	Partielle Trisomie, Majorform	R57.8 ↔	Sonstige Formen Schock
Q92.3 ↔	Partielle Trisomie, Minorform	S02.1 ↔	Schädelbasisfraktur
Q92.4 ↔	Chromosomenduplikat nur in Prometaphase sichtbar	S02.3 ↔	Fraktur Orbitaboden
Q92.5 ↔	Chromosomenduplikat m so komplexen Rearrangements	S06.1 ↔	Traumatisches Hirnödem
Q92.6 ↔	Überzählige Marker-Chromosomen	S06.20 ↔	Diffuse Hirn- u Kleinhirnverletzung, nnbez
Q92.7 ↔	Triploidie u Polyploidie	S06.21 ↔	Diffuse Hirnkontusionen
Q92.8 ↔	Sonst nbez Trisomien u partielle Trisomien Autosomen	S06.22 ↔	Diffuse Kleinhirnkontusionen
Q92.9 ↔	Trisomie u partielle Trisomie Autosomen, nnbez	S06.23 ↔	Multiple intrazerebrale u zerebellare Hämatome
Q93.0 ↔	Vollständige Monosomie, meiotische Non-disjunction	S06.28 ↔	Sonstige diffuse Hirn-/Kleinhirnverletzungen
Q93.1 ↔	Vollst Monosomie, Mosaik (mitotische Non-disjunction)	S06.30 ↔	Umschriebene Hirn-/Kleinhirnverletzung, nnbez
Q93.2 ↔	Ringchromosomen u dizentrische Chromosomen	S06.31 ↔	Umschriebene Hirnkontusion
Q93.3 ↔	Deletion kurzer Arm Chromosom 4	S06.32 ↔	Umschriebene Kleinhirnkontusion
Q93.4 ↔	Deletion kurzer Arm Chromosom 5	S06.33 ↔	Umschriebenes zerebrales Hämatom
Q93.5 ↔	Sonstige Deletionen Chromosomenteil	S06.34 ↔	Umschriebenes zerebellares Hämatom
Q93.6 ↔	Deletionen, nur in Prometaphase sichtbar	S06.38 ↔	Sonst umschriebene Hirn-/Kleinhirnverletzungen
Q93.7 ↔	Deletionen m so komplexen Rearrangements	S06.4 ↔	Epidurale Blutung
Q93.8 ↔	Sonstige Deletionen Autosomen	S06.5 ↔	Traumatische subdurale Blutung
Q93.9 ↔	Deletion Autosomen, nnbez	S06.6 ↔	Traumatische subarachnoidale Blutung
Q95.0 ↔	Balancierte Translokation u Insertion b normalen Individuum	S12.0 ↔	Fraktur 1. Halswirbel
Q95.1 ↔	Chromosomen-Inversion b normalen Individuum	S12.1 ↔	Fraktur 2. Halswirbel
Q95.2 ↔	Balanciert Rearrangement Autosomen b abn Individuum	S12.21 ↔	Fraktur 3. Halswirbel
Q95.3 ↔	Balanc Rearrangement Gonosom/Autosom b abn Individuum	S12.22 ↔	Fraktur 4. Halswirbel
Q95.4 ↔	Individuen m Marker-Heterochromatin	S12.23 ↔	Fraktur 5. Halswirbel
Q95.5 ↔	Individuen m autosomaler Bruchstelle	S12.24 ↔	Fraktur 6. Halswirbel
Q95.8 ↔	So balanciert Chromosom-Rearrangement u Strukt-Marker	S12.25 ↔	Fraktur 7. Halswirbel
Q95.9 ↔	Balanciert Chromosom-Rearrangement u Strukt-Marker, nnbez	S12.7 ↔	Multiple Frakturen Halswirbelsäule
Q96.0 ↔	Karyotyp 45,X	S12.9 ↔	Fraktur im Bereich Hals, Teil nnbez
Q96.1 ↔	Karyotyp 46,X iso (Xq)	S13.11 ↔	Luxation Halswirbel, C1/C2
Q96.2 ↔	Karyotyp 46,X m Gonosomenanom, ausgenomm iso (Xq)	S13.12 ↔	Luxation Halswirbel, C2/C3
Q96.3 ↔	Mosaik, 45,X/46,XX oder 45,X/46,XY	S13.13 ↔	Luxation Halswirbel, C3/C4
Q96.4 ↔	Mosaik, 45,X/sonstige Zelllinie(n) mit Gonosomenanomalie	S13.14 ↔	Luxation Halswirbel, C4/C5
Q96.8 ↔	Sonstige Varianten Turner-Syndrom	S13.15 ↔	Luxation Halswirbel, C5/C6
Q96.9 ↔	Turner-Syndrom, nnbez	S13.16 ↔	Luxation Halswirbel, C6/C7
		S13.17 ↔	Luxation Halswirbel, C7/T1
		S22.44 ↔	Rippenserienfraktur, m Beteiligung vier u mehr Rippen
		S22.5 ↔	Instabiler Thorax
		S27.0 ↔	Traumatischer Pneumothorax
		S27.1 ↔	Traumatischer Hämatothorax
		S27.2 ↔	Traumatischer Hämatothorax

S27.31 ↔	Prellung u Hämatom Lunge	S36.53 ↔	Verletzung Colon descendens
S27.32 ↔	Rißverletzung Lunge	S36.54 ↔	Verletzung Colon sigmoideum
S27.5 ↔	Verletzung Trachea, Pars thoracica	S36.59 ↔	Verletzung sonst u mehrere Teile Dickdarm
S27.7 ↔	Multiple Verletzungen intrathorakaler Organe	S36.6 ↔	Verletzung Rektum
S27.81 ↔	Verletzung Zwerchfell	S36.7 ↔	Verletzung mehrerer intraabdominaler Organe
S27.83 ↔	Verletzung Ösophagus, Pars thoracica	S36.81 ↔	Verletzung Peritoneum
S28.0 ↔	Verletzung eines nnbez intraabdominalen Organes	S36.82 ↔	Verletzung Mesenterium
S32.89 ↔	Fraktur, sonst u multiple Teile Becken	S36.83 ↔	Verletzung Retroperitoneum
S34.0 ↔	Kontusion Ödem lumbales RM [Conus medullaris]	S36.88 ↔	Verletzung sonstige intraabdominale Organe
S34.10 ↔	Kompl QS-Verletz lumbal RM	S36.9 ↔	Verletzung eines nnbez intraabdominalen Organs
S34.11 ↔	Inkompl QS-Verletz lumbal RM	S37.00 ↔	Verletzung Niere, nnbez
S34.18 ↔	Sonst Verletz lumbal RM	S37.01 ↔	Prellung u Hämatom Niere
S34.2 ↔	Verletz von Nervenwurzeln Lendenwirbelsäule Kreuzbein	S37.02 ↔	Rißverletzung Niere
S34.30 ↔	Kompl traumat Cauda- (equina-) Synd	S37.03 ↔	Komplette Ruptur des Nierenparenchyms
S34.31 ↔	Inkompl traumat Cauda- (equina-) Synd	S37.1 ↔	Verletzung Harnleiter
S34.38 ↔	So u nnbez Verletz Cauda equina	S37.20 ↔	Verletzung Harnblase, nnbez
S34.4 ↔	Verletzung Plexus lumbosacralis	S37.21 ↔	Prellung Harnblase
S34.5 ↔	Verletz sympath Nerven Lendenw-/Kreuzbein-/Beckenreg	S37.22 ↔	Ruptur Harnblase
S34.6 ↔	Verletz ein/mehr periph Nerv Abd LumbosakrGeg Becken	S37.28 ↔	Sonstige Verletzungen Harnblase
S34.70 ↔	Verletz lumbal RM, Höhe nnbez	S37.30 ↔	Verletzung Harnröhre, nnbez
S34.71 ↔	Verletzung Rückenmark, L1	S37.31 ↔	Verletzung Harnröhre, Pars membranacea
S34.72 ↔	Verletzung Rückenmark, L2	S37.32 ↔	Verletzung Harnröhre, Pars spongiosa
S34.73 ↔	Verletzung Rückenmark, L3	S37.33 ↔	Verletzung Harnröhre, Pars prostatica
S34.74 ↔	Verletzung Rückenmark, L4	S37.38 ↔	Verletzung Harnröhre, sonst Teile
S34.75 ↔	Verletzung Rückenmark, L5	S37.4 ↔	Verletzung Ovar
S34.76 ↔	Verletz RM, S1	S37.5 ↔	Verletzung Tuba uterina
S34.77 ↔	Verletz RM, S2-S5	S37.6 ↔	Verletzung Uterus
S34.8 ↔	Verletz so u nnbez Nerven i Höhe Abd LumbosakrGeg Becken	S37.7 ↔	Verletzung mehrerer Harnorgane u Beckenorgane
S35.0 ↔	Verletzung Aorta abdominalis	S37.81 ↔	Verletzung Nebenniere
S35.1 ↔	Verletzung V cava inferior	S37.82 ↔	Verletzung Prostata
S35.2 ↔	Verletzung Truncus coeliacus od A mesenterica	S37.83 ↔	Verletzung Bläschendrüse [Vesicula seminalis]
S35.3 ↔	Verletzung V portae od V lienalis	S37.84 ↔	Verletzung Samenleiter
S35.4 ↔	Verletzung von Blutgefäßen Niere	S37.88 ↔	Verletzung sonst Beckenorgane
S35.5 ↔	Verletzung von Blutgefäßen Iliakalregion	S37.9 ↔	Verletzung eines nnbez Harnorgans oder Beckenorgans
S35.7 ↔	Verletz mehr Blutgef in Höhe Abd LumbosakrGeg Becken	S38.0 ↔	Zerquetschung äußere Genitalorgane
S35.8 ↔	Verletzung so Blutgef in Höhe Abd LumbosakrGeg Becken	S38.1 ↔	Zerquetschung so u nnbez Teile Abd LumbosakrGeg Becken
S35.9 ↔	Verletzung nnbez Blutgefäß in Höhe Abd Lumbosakr Becken	S38.2 ↔	Traumatische Amputation äußere Genitalorgane
S36.00 ↔	Verletzung Milz, nnbez	S38.3 ↔	Traumat Abtrenn so u nnbez Teile Abd LumbosakrGeg Becken
S36.01 ↔	Hämatom Milz	S39.0 ↔	Verletzung Muskeln Sehnen Abd LumbosakrGeg Becken
S36.02 ↔	Kapselriß Milz, o größeren Einriß Parenchym	S39.6 ↔	Verletz ein/mehr intraabd Org m Bet ein/mehr Beckenorg
S36.03 ↔	Rißverletzung Milz m Beteiligung Parenchym	S39.7 ↔	Multiple Verletzung Abdomen LumbosakrGeg Becken
S36.04 ↔	Massive Parenchymruptur Milz	S39.80 ↔	PenisFx
S36.08 ↔	Sonstige Verletzungen Milz	T27.0 ↔	Verbrennung des Kehlkopfes und der Trachea
S36.10 ↔	Verletzung Leber, nnbez	T27.1 ↔	Verbr des Kehlkopfes u der Trachea m Betteilg der Lunge
S36.11 ↔	Prellung u Hämatom Leber	T27.2 ↔	Verbrennung sonstige Teile Atemwege
S36.12 ↔	Rißverletzung Leber, nnbez	T27.3 ↔	Verbrennung der Atemwege, Teil nicht näher bezeichnet
S36.13 ↔	Leichte Rißverletzung Leber	T27.4 ↔	Verätzung des Kehlkopfes und der Trachea
S36.14 ↔	Mittelschwere Rißverletzung Leber	T27.5 ↔	Verätz des Kehlkopfes u der Trachea m Betteilg der Lunge
S36.15 ↔	Schwere Rißverletzung Leber	T27.6 ↔	Verätzung sonstiger Teile der Atemwege
S36.16 ↔	Sonstige Verletzungen Leber	T27.7 ↔	Verätzung der Atemwege, Teil nicht näher bezeichnet
S36.17 ↔	Verletzung Gallenblase	T28.0 ↔	Verbrennung des Mundes und des Rachens
S36.18 ↔	Verletzung Gallengang	T28.1 ↔	Verbrennung des Ösophagus
S36.20 ↔	Verletzung Pankreas, Teil nnbez	T28.2 ↔	Verbrennung sonstige Teile Verdauungstrakt
S36.21 ↔	Verletzung Pankreas, Kopf	T28.3 ↔	Verbrennung innerer Organe Urogenitaltraktes
S36.22 ↔	Verletzung Pankreas, Körper	T28.4 ↔	Verbrennung sonstiger und nnbez innerer Organe
S36.23 ↔	Verletzung Pankreas, Schwanz	T28.5 ↔	Verätzung des Mundes und des Rachens
S36.29 ↔	Verletzung Pankreas, sonst u mehrere Teile	T28.6 ↔	Verätzung des Ösophagus
S36.3 ↔	Verletzung Magen	T28.7 ↔	Verätzung sonstiger Teile des Verdauungstraktes
S36.40 ↔	Verletzung Dünndarm, Teil nnbez	T28.8 ↔	Verätzung innerer Organe des Urogenitaltraktes
S36.41 ↔	Verletzung Duodenum	T28.9 ↔	Verätzung sonstiger und nnbez innerer Organe
S36.49 ↔	Verletzung sonst u mehrere Teile Dünndarm	T34.0 ↔	Erfrierung mit Gewebsnekrose des Kopfes
S36.50 ↔	Verletzung Dickdarm, Teil nnbez		
S36.51 ↔	Verletzung Colon ascendens		
S36.52 ↔	Verletzung Colon transversum		

T34.1 ↔	Erfrierung mit Gewebnekrose des Halses	T40.7 ↔	Vergiftung, Cannabis (-Derivate)
T34.2 ↔	Erfrierung mit Gewebnekrose des Thorax	T40.8 ↔	Vergiftung, Lysergid [LSD]
T34.3 ↔	Erfrierung m Gewebnekrose Bauchd, Lumbosakralgeg u Becken	T40.9 ↔	Vergiftung, sonst u nnbez Psychodysleptika [Halluzinogene]
T34.4 ↔	Erfrierung mit Gewebnekrose des Armes	T41.0 ↔	Vergiftung, Inhalationsanästhetika
T34.5 ↔	Erfrierung mit Gewebnekrose Handgelenk und Hand	T41.1 ↔	Vergiftung, Intravenöse Anästhetika
T34.6 ↔	Erfrierung m Gewebnekrose Hüfte und Oberschenkel	T41.2 ↔	Vergiftung, sonst u nnbez Allgemeinanästhetika
T34.7 ↔	Erfrierung m Gewebnekrose Knie und Unterschenkel	T41.3 ↔	Vergiftung, Lokalanästhetika
T34.8 ↔	Erfrierung m Gewebnekrose Knöchelregion und Fußße	T41.4 ↔	Vergiftung, Anästhetikum, nnbez
T34.9 ↔	Erfrierung m Gewebnekrose an sonst und nnbez Lok	T41.5 ↔	Vergiftung, therapeutische Gase
T35.1 ↔	Erfrierung m Gewebnekrose m Beteiligung mehr Körperreg	T42.0 ↔	Vergiftung, Hydantoin-Derivate
T36.0 ↔	Vergiftung, Penizilline	T42.1 ↔	Vergiftung, Iminostilbene
T36.1 ↔	Vergiftung, Cephalosporine/and β -Laktam-Antibiotika	T42.2 ↔	Vergiftung, Succinimide und Oxazolidine
T36.2 ↔	Vergiftung, Chloramphenicol-Gruppe	T42.3 ↔	Vergiftung, Barbiturate
T36.3 ↔	Vergiftung, Makrolide	T42.4 ↔	Vergiftung, Benzodiazepine
T36.4 ↔	Vergiftung, Tetrazykline	T42.5 ↔	Vergiftung, gemischte Antiepileptika, aonkl
T36.5 ↔	Vergiftung, Aminoglykoside	T42.6 ↔	Vergiftung, sonst Antiepileptika, Sedativa u Hypnotika
T36.6 ↔	Vergiftung, Rifamycine	T42.7 ↔	Vergiftung, Antiepileptika, Sedativa u Hypnotika, nnbez
T36.7 ↔	Vergiftung, Antimykotika b systemischer Anwendung	T42.8 ↔	Vergift, Antiparkinsonm u and zentral wirk Muskelrelax
T36.8 ↔	Vergiftung, sonst systemisch wirkende Antibiotika	T43.0 ↔	Vergiftung, tri- u tetrazyklische Antidepressiva
T36.9 ↔	Vergiftung, systemisch wirkendes Antibiotikum, nnbez	T43.1 ↔	Vergiftung, Monoaminoxidase-hemmende Antidepressiva
T37.0 ↔	Vergiftung, Sulfonamide	T43.2 ↔	Vergiftung, sonst u nnbez Antidepressiva
T37.1 ↔	Vergiftung, antimykobakterielle Arzneimittel	T43.3 ↔	Vergift, Antipsychotika u Neuroleptika Phenothiazin-Basis
T37.2 ↔	Vergiftung, Antimalariamittel u AM gg and Blutprotozoen	T43.4 ↔	Vergift, Neuroleptika Butyrophenon- u Thioxanthen-Basis
T37.3 ↔	Vergiftung, sonstige Antiprotozoika	T43.5 ↔	Vergiftung, sonst u nnbez Antipsychotika u Neuroleptika
T37.4 ↔	Vergiftung, Anthelminthika	T43.6 ↔	Vergiftung, Psychostimulanzien m Mißbrauchspotential
T37.5 ↔	Vergiftung, Virostatika	T43.8 ↔	Vergiftung, sonstige psychotrope Substanzen, aonkl
T37.8 ↔	Vergiftung, so nbez system wirk Antiinfektiva u Antiparasitika	T43.9 ↔	Vergiftung, Psychotrope Substanz, nnbez
T37.9 ↔	Vergiftung, system wirk Antiinfektiv u Antiparasitikum, nnbez	T44.0 ↔	Vergiftung, Cholinesterase-Hemmer
T38.0 ↔	Vergiftung, Glukokortikoide u synthetische Analoga	T44.1 ↔	Vergiftung, sonst Parasymphomimetika [Cholinergika]
T38.1 ↔	Vergiftung, Schilddrüsenhormone u Ersatzstoffe	T44.2 ↔	Vergiftung, Ganglienblocker, aonkl
T38.2 ↔	Vergiftung, Thyreostatika	T44.3 ↔	Vergiftung, sonst Parasymphytika/Spasmolytika, aonkl
T38.3 ↔	Vergift, Insulin u orale blutzuckersenk Arzneimittel [Antidiab]	T44.4 ↔	Vergiftung, Vorw Alpha-Rezeptoren-Stimulanzien, aonkl
T38.4 ↔	Vergiftung, orale Kontrazeptiva	T44.5 ↔	Vergiftung, Vorw Beta-Rezeptoren-Stimulanzien, aonkl
T38.5 ↔	Vergiftung, sonstige Östrogene u Gestagene	T44.6 ↔	Vergiftung, Alpha-Rezeptorenblocker, aonkl
T38.6 ↔	Vergift, Antigonadotrop, Antiöstrogen u Antiandrogen, aonkl	T44.7 ↔	Vergiftung, Beta-Rezeptorenblocker, aonkl
T38.7 ↔	Vergiftung, Androgene u verwandte Anabolika	T44.8 ↔	Vergiftung, zentral wirk u adrenerge Neuronenblocker, aonkl
T38.8 ↔	Vergift, sonst u nnbez Hormone u synthet Ersatzstoffe	T44.9 ↔	Vergiftung so u nnbez, prim auf auton Nervensyst wirk AM
T38.9 ↔	Vergiftung, sonst u nnbez Hormon-Antagonisten	T45.0 ↔	Vergiftung, Antiallergika u Antiemetika
T39.0 ↔	Vergiftung, Salizylate	T45.1 ↔	Vergiftung, Antineoplastika u Immunsuppressiva
T39.1 ↔	Vergiftung, 4-Aminophenol-Derivate	T45.2 ↔	Vergiftung, Vitamine, aonkl
T39.2 ↔	Vergiftung, Pyrazolon-Derivate	T45.3 ↔	Vergiftung, Enzyme, aonkl
T39.3 ↔	Vergiftung, sonst nichtsteroidale Antiphlogistika [NSAID]	T45.4 ↔	Vergiftung, Eisen u dessen Verbindungen
T39.4 ↔	Vergiftung, Antirheumatika, aonkl	T45.5 ↔	Vergiftung, Antikoagulanzen
T39.8 ↔	Vergift, so nichtopioidhalt Analgetika u Antipyretika, aonkl	T45.6 ↔	Vergiftung, Fibrinolytika u Fibrinolyse-Hemmer
T39.9 ↔	Vergift nichtopioidhalt Analget/Antipyret/Antirheumat, nnbez	T45.7 ↔	Vergift, Antikoagul-Antagonist, Vit K u sonst Koagulanzen
T40.0 ↔	Vergiftung, Opium	T45.8 ↔	Vergift, sonst prim syst u auf Blut wirk Mittel, aonkl
T40.1 ↔	Vergiftung, Heroin	T45.9 ↔	Vergift, prim systemisch u auf Blut wirk Mittel, nnbez
T40.2 ↔	Vergiftung, sonstige Opioide	T46.0 ↔	Vergift, Herzglykoside u Arzneimittel m ähnlicher Wirkung
T40.3 ↔	Vergiftung, Methadon	T46.1 ↔	Vergiftung, Kalziumantagonisten
T40.4 ↔	Vergiftung, sonstige synthetische Betäubungsmittel	T46.2 ↔	Vergiftung, sonst Antiarrhythmika, aonkl
T40.5 ↔	Vergiftung, Kokain	T46.3 ↔	Vergiftung, Koronardilatoren, aonkl
T40.6 ↔	Vergiftung, sonstige u nnbez Betäubungsmittel	T46.4 ↔	Vergift, Angiotens-KonversEnzym-Hemmer [ACE-Hemmer]

T46.5 ↔	Vergiftung, sonst Antihypertensiva, aonkl	T53.1 ↔	Toxische Wirkung, Chloroform
T46.6 ↔	Vergift, Antihyperlipidämika u Arzneimittel gg Arteriosklerose	T53.2 ↔	Toxische Wirkung, Trichloräthylen
T46.7 ↔	Vergiftung, periphere Vasodilatoren	T53.3 ↔	Toxische Wirkung, Tetrachloräthylen
T46.8 ↔	Vergiftung, Antivarikosa, einschl Verödungsmittel	T53.4 ↔	Toxische Wirkung, Dichlormethan
T46.9 ↔	Vergift, so u nnbez prim auf Herz-Kreislaufsystem wirk Mittel	T53.5 ↔	Toxische Wirkung, Fluorchlorkohlenwasserstoffe [FCKW]
T47.0 ↔	Vergiftung, Histamin-H2-Rezeptorenblocker	T53.6 ↔	Tox Wirk, so halogenierte aliph Kohlenwasserstoffe
T47.1 ↔	Vergiftung, sonst Antazida u Magensekretionshemmer	T53.7 ↔	Tox Wirk, so halogenierte arom Kohlenwasserstoffe
T47.2 ↔	Vergiftung, stimulierende Laxanzien	T53.9 ↔	Tox Wirk halogen aliph/aromat Kohlenwasserstoffe, nnbez
T47.3 ↔	Vergiftung, salinische u osmotische Laxanzien	T54.0 ↔	Toxische Wirkung, Phenol u dessen Homologe
T47.4 ↔	Vergiftung, sonstige Laxanzien	T54.1 ↔	Toxische Wirkung, sonst ätzende organische Verbindungen
T47.5 ↔	Vergiftung, Digestiva	T54.2 ↔	Toxisch Wirkung, ätzende Säuren u säureähnliche Subst
T47.6 ↔	Vergiftung, Antidiarrhoika	T54.3 ↔	Toxische Wirkung, Ätzalkalien u alkaliähnliche Subst
T47.7 ↔	Vergiftung, Emetika	T54.9 ↔	Toxische Wirkung, ätzende Substanz, nnbez
T47.8 ↔	Vergift, sonst primär auf Magen-Darm-Trakt wirk Mittel	T55 ↔	Toxische Wirkung von Seifen u Detergenzien
T47.9 ↔	Vergift primär auf Magen-Darm-Trakt wirk Arzneimittel nnbez	T56.0 ↔	Toxische Wirkung, Blei u dessen Verbindungen
T48.0 ↔	Vergift, Oxytocin [Ocytocin] u ähnlich wirk Wehenmittel	T56.1 ↔	Toxische Wirkung, Quecksilber u dessen Verbindungen
T48.1 ↔	Vergiftung, Muskelrelaxanzien [neuromuskuläre Blocker]	T56.2 ↔	Toxische Wirkung, Chrom u dessen Verbindungen
T48.2 ↔	Vergiftung, so u nnbez, primär auf Muskulatur wirk Mittel	T56.3 ↔	Toxische Wirkung, Kadmium u dessen Verbindungen
T48.3 ↔	Vergiftung, Antitussiva	T56.4 ↔	Toxische Wirkung, Kupfer u dessen Verbindungen
T48.4 ↔	Vergiftung, Expektoranzien	T56.5 ↔	Toxische Wirkung, Zink u dessen Verbindungen
T48.5 ↔	Vergiftung, Arzneimittel gg ErkältungskH	T56.6 ↔	Toxische Wirkung, Zinn u dssen Verbindungen
T48.6 ↔	Vergiftung, Antiasthmatica, aonkl	T56.7 ↔	Toxische Wirkung, Beryllium u dessen Verbindungen
T48.7 ↔	Vergift, sonst u nnbez primär auf das Atmungssyst wirk Mittel	T56.8 ↔	Toxische Wirkung, sonstige Metalle
T49.0 ↔	Vergift Antimykot/Antiinfekt/Antiphlog z lok Anwend, aonkl	T56.9 ↔	Toxische Wirkung, Metall, nnbez
T49.1 ↔	Vergiftung, Antipruriginosa	T57.0 ↔	Toxische Wirkung, Arsen u dessen Verbindungen
T49.2 ↔	Vergift, Adstringenzien u Detergenzien zur lokalen Anwend	T57.1 ↔	Toxische Wirkung, Phosphor u dessen Verbindungen
T49.3 ↔	Vergift hauterweich, -pflege [Demulzenzien] u -schütz Mittel	T57.2 ↔	Toxische Wirkung, Mangan u dessen Verbindungen
T49.4 ↔	Vergift Keratolyt, Keratoplast u so AM u Präp zur Haarbeh	T57.3 ↔	Toxische Wirkung, Blausäure
T49.5 ↔	Vergiftung, Ophthalmika	T57.8 ↔	Toxische Wirkung, sonst nbez anorganische Substanzen
T49.6 ↔	Vergift, in HNO-Heilkunde angewend Arzneimittel u Präp	T57.9 ↔	Toxische Wirkung, Anorganische Substanz, nnbez
T49.7 ↔	Vergiftung, Dentalpharmaka b topischer Anwendung	T58 ↔	Toxische Wirkung von Kohlenmonoxid
T49.8 ↔	Vergiftung, sonst Mittel zur topischen Anwendung	T59.0 ↔	Toxische Wirkung, Stickstoffoxide
T49.9 ↔	Vergiftung, Mittel zur topischen Anwendung, nnbez	T59.1 ↔	Toxische Wirkung, Schwefeldioxid
T50.0 ↔	Vergiftung, Mineralokortikoide u deren Antagonisten	T59.2 ↔	Toxische Wirkung, Formaldehyd
T50.1 ↔	Vergiftung, Schleifendiuretika [High-ceiling-Diuretika]	T59.3 ↔	Toxische Wirkung, Tränengas
T50.2 ↔	Vergift, Carboanhydr-Hemm Benzothiadiaz-Deriv and Diuret	T59.4 ↔	Toxische Wirkung, Chlorgas
T50.3 ↔	Vergift, auf Elektrolyt-, Kalorien- u Wasserhaush wirk Mittel	T59.5 ↔	Toxische Wirkung, Fluorgas u Fluorwasserstoff
T50.4 ↔	Vergiftung, auf Harnsäurestoffwechsel wirkend AM	T59.6 ↔	Toxische Wirkung, Schwefelwasserstoff
T50.5 ↔	Vergiftung, Appetitzügler	T59.7 ↔	Toxische Wirkung, Kohlendioxid
T50.6 ↔	Vergiftung, Antidote u Chelatbildner, aonkl	T60.0 ↔	Tox Wirk, Organophosphat- u Carbamat-Insektizide
T50.7 ↔	Vergiftung, Analeptika u Opioid-Rezeptor-Antagonisten	T60.1 ↔	Toxische Wirkung, Halogenierte Insektizide
T50.8 ↔	Vergiftung, Diagnostika	T60.2 ↔	Toxische Wirkung, sonstige Insektizide
T51.1 ↔	Toxische Wirkung, Methanol	T60.3 ↔	Toxische Wirkung, Herbizide u Fungizide
T51.2 ↔	Toxische Wirkung, 2-Propanol	T60.4 ↔	Toxische Wirkung, Rodentizide
T51.3 ↔	Toxische Wirkung, Fuselöl	T60.8 ↔	Toxische Wirkung, sonst Schädlingsbekämpfungsmittel
T52.0 ↔	Toxische Wirkung, Erdölprodukte	T60.9 ↔	Toxische Wirkung, Schädlingsbekämpfungsmittel, nnbez
T52.1 ↔	Toxische Wirkung, Benzol	T61.0 ↔	Ciguatera-Fischvergiftung
T52.2 ↔	Toxische Wirkung, Benzol-Homologe	T61.1 ↔	Scombroid-Fischvergiftung
T52.3 ↔	Toxische Wirkung, Glykole	T61.2 ↔	Sonst Vergiftung d Fische u Schalentiere
T52.4 ↔	Toxische Wirkung, Ketone	T61.8 ↔	Toxische Wirkung sonst eßbarer Meerestiere
T52.8 ↔	Toxische Wirkung, sonst organische Lösungsmittel	T61.9 ↔	Toxische Wirkung nnbez eßbares Meerestier
T52.9 ↔	Toxische Wirkung, organisches Lösungsmittel, nnbez	T62.0 ↔	Toxische Wirkung, verzehrte Pilze
T53.0 ↔	Toxische Wirkung, Tetrachlorkohlenstoff	T62.1 ↔	Toxische Wirkung, verzehrte Beeren
		T62.2 ↔	Tox Wirk, sonst verzehrte Pflanze(n) od Teil(e) davon
		T62.8 ↔	Tox Wirk so nbez schädl Subst, m Nahrung aufgenommen
		T62.9 ↔	Tox Wirk schädl Substanz, m Nahrung aufgenommen, nnbez
		T63.0 ↔	Toxische Wirkung, Schlangengift
		T63.1 ↔	Toxische Wirkung, Gift andr Reptilien
		T63.2 ↔	Toxische Wirkung, Skorpiongift

T63.3 ↔	Toxische Wirkung, Spinnengift	T86.02 ↔	Akute Graft-versus-host-Krankheit, Grad III und IV
T63.4 ↔	Toxische Wirkung, Gift sonstiger Arthropoden	T86.05 ↔	Chronische Graft-versus-host-Krankheit, mild
T63.5 ↔	Toxische Wirkung d Kontakt m Fischen	T86.06 ↔	Chronische Graft-versus-host-Krankheit, moderat
T63.6 ↔	Toxische Wirkung d Kontakt m sonst Meerestieren	T86.07 ↔	Chronische Graft-versus-host-Krankheit, schwer
T63.8 ↔	Toxische Wirkung d Kontakt m sonst giftigen Tieren	T86.09 ↔	Graft-versus-host-Krankheit, nicht näher bezeichnet
T63.9 ↔	Toxische Wirkung d Kontakt m nnbez giftigen Tier	T86.10 ↔	Akute Funktionsverschlechterung eines Nierentransplantates
T64 ↔	Tox Wirk Aflatoxin u so Mykotoxin in kontamin Lebensm	T86.11 ↔	Chron Funktionsverschlechterung eines Nierentransplantates
T65.0 ↔	Toxische Wirkung, Zyanide	T86.12 ↔	Verzögerte Aufnahme der Transplantatfunktion
T65.1 ↔	Toxische Wirkung, Strychnin u dessen Salze	T86.19 ↔	Sonst u nnbez FunktStör, Versagen u Abstoß Nierentranspl
T65.2 ↔	Toxische Wirkung, Tabak und Nikotin	T86.2 ↔	Versagen und Abstoßung eines Herztransplantates
T65.3 ↔	Tox Wirk, Nitro- u Aminoderivate von Benzol u Homologen	T86.3 ↔	Versagen und Abstoßung eines Herz-Lungen-Transplantates
T65.4 ↔	Toxische Wirkung, Schwefelkohlenstoff	T86.40 ↔	Akute Funktionsverschlechterung eines Lebertransplantates
T65.5 ↔	Tox Wirk Glyceroltrinitrat, Sauerstoffsäur Stickst/Ester	T86.41 ↔	Chron Funktionsverschlechterung eines Lebertransplantates
T65.6 ↔	Toxische Wirkung, Farben u Farbstoffe, aonkl	T86.49 ↔	Sonst u nnbez FunktStör/Versagen/Abstoßung Lebertranspl
T68 ↔	Hypothermie	T86.50 ↔	Durchblutungsstörung eines Hauttransplantates
T75.1 ↔	Ertrinken u nichttödliches Untertauchen	T86.51 ↔	Nekrose eines Hauttransplantates
T78.3 ↔	Angioneurotisches Ödem	T86.52 ↔	Verlust eines Hauttransplantates
T79.0 ↔	Luftembolie (traumatisch)	T86.59 ↔	Sonst u nnbez Versagen u Abstoßung Hauttransplantat
T79.1 ↔	Fettembolie (traumatisch)	T86.81 ↔	Versagen u Abstoßung Lungentransplantat
T79.4 ↔	Traumatischer Schock	T86.82 ↔	Versagen u Abstoßung Pankreastransplantat
T79.5 ↔	Traumatische Anurie	T86.83 ↔	Versag u Abstoß Hornhauttransplantat Auge
T79.60 ↔	Traumatische Muskelischämie der oberen Extremität	T86.88 ↔	Versagen u Abstoßung, so transplant Organe u Gewebe
T79.61 ↔	Traumatische Muskelischämie des Oberschenkels und der Hüfte	T86.9 ↔	Versagen u Abstoßung, nnbez transplant Organ u Gewebe
T79.62 ↔	Traumatische Muskelischämie des Unterschenkels	T87.0 ↔	Komplik d replantierte (Teile der) obere(n) Extremität
T79.63 ↔	Traumatische Muskelischämie des Fußes	T87.1 ↔	Komplik d replantierte (Teile der) untere(n) Extremität
T79.68 ↔	Traumatische Muskelischämie sonstiger Lokalisation	T88.3 ↔	Maligne Hyperthermie d Anästhesie
T79.69 ↔	Traumatische Muskelischämie nnbez Lokalisation	U69.20 ↔	Influenza A/H1N1 Pandemie 2009 [Schweinegrippe]
T79.7 ↔	Traumatisches subkutanes Emphysem	U69.21 ↔	Influenza A/H5N1 Epidemie [Vogelgrippe]
T80.0 ↔	Luftembolie nach Infus/Transfus/Injekt zu therap Zwecken	Z94.1 ↔	Zustand nach Herztransplantation
T80.2 ↔	Infektion nach Infus/Transfus/Injekt zu therap Zwecken	Z94.2 ↔	Zustand nach Lungentransplantation
T80.3 ↔	ABO-Unverträglichkeitsreaktion	Z94.3 ↔	Zustand nach Herz-Lungen-Transplantation
T80.4 ↔	Rh-Unverträglichkeitsreaktion	Z94.4 ↔	Zustand nach Lebertransplantation
T80.5 ↔	Anaphylaktischer Schock d Serum	Z94.81 ↔	Z n hämatopoet StammzTx m ggw ImmSuppres
T84.5 ↔	Infektion/entzündl Rkt durch eine Gelenkendoprothese		
T86.00 ↔	Versagen Transplantat hämatopoetischer Stammzellen		
T86.01 ↔	Akute Graft-versus-host-Krankheit, Grad I und II		

Prozedur A11-3

99.b7.18 †↔	Intensivmedizinische Komplexbehandlung, 1381 bis 1656 Aufwandspunkte	99.b7.1k †↔	Intensivmedizinische Komplexbehandlung, 9201 bis 11040 Aufwandspunkte
99.b7.1a †↔	Intensivmedizinische Komplexbehandlung, 1657 bis 1932 Aufwandspunkte	99.b7.1l †↔	Intensivmedizinische Komplexbehandlung, 11041 bis 13800 Aufwandspunkte
99.b7.1b †↔	Intensivmedizinische Komplexbehandlung, 1933 bis 2208 Aufwandspunkte	99.b7.1m †↔	Intensivmedizinische Komplexbehandlung, 13801 bis 16560 Aufwandspunkte
99.b7.1c †↔	Intensivmedizinische Komplexbehandlung, 2209 bis 2484 Aufwandspunkte	99.b7.1n †↔	Intensivmedizinische Komplexbehandlung, 16561 bis 19320 Aufwandspunkte
99.b7.1d †↔	Intensivmedizinische Komplexbehandlung, 2485 bis 2760 Aufwandspunkte	99.b7.1o †↔	Intensivmedizinische Komplexbehandlung, 19321 und mehr Aufwandspunkte
99.b7.1e †↔	Intensivmedizinische Komplexbehandlung, 2761 bis 3220 Aufwandspunkte	99.b7.25 †↔	Intensivmedizinische Komplexbehandlung im Kindesalter (Basisprozedur), 981 bis 1176 Aufwandspunkte
99.b7.1f †↔	Intensivmedizinische Komplexbehandlung, 3221 bis 3680 Aufwandspunkte	99.b7.26 †↔	Intensivmedizinische Komplexbehandlung im Kindesalter (Basisprozedur), 1177 bis 1470 Aufwandspunkte
99.b7.1g †↔	Intensivmedizinische Komplexbehandlung, 3681 bis 4600 Aufwandspunkte	99.b7.27 †↔	Intensivmedizinische Komplexbehandlung im Kindesalter (Basisprozedur), 1471 bis 1764 Aufwandspunkte
99.b7.1h †↔	Intensivmedizinische Komplexbehandlung, 4601 bis 5520 Aufwandspunkte	99.b7.28 †↔	Intensivmedizinische Komplexbehandlung im Kindesalter (Basisprozedur), 1765 bis 2058 Aufwandspunkte
99.b7.1i †↔	Intensivmedizinische Komplexbehandlung, 5521 bis 7360 Aufwandspunkte		
99.b7.1j †↔	Intensivmedizinische Komplexbehandlung, 7361 bis 9200 Aufwandspunkte		

99.b7.2a ‡↔	Intensivmedizinische Komplexbehandlung im Kindesalter (Basisprozedur), 2059 bis 2352 Aufwandspunkte	99.b7.2i ‡↔	Intensivmedizinische Komplexbehandlung im Kindesalter (Basisprozedur), 5881 bis 6860 Aufwandspunkte
99.b7.2b ‡↔	Intensivmedizinische Komplexbehandlung im Kindesalter (Basisprozedur), 2353 bis 2646 Aufwandspunkte	99.b7.2j ‡↔	Intensivmedizinische Komplexbehandlung im Kindesalter (Basisprozedur), 6861 bis 7840 Aufwandspunkte
99.b7.2c ‡↔	Intensivmedizinische Komplexbehandlung im Kindesalter (Basisprozedur), 2647 bis 2940 Aufwandspunkte	99.b7.2k ‡↔	Intensivmedizinische Komplexbehandlung im Kindesalter (Basisprozedur), 7841 bis 9800 Aufwandspunkte
99.b7.2d ‡↔	Intensivmedizinische Komplexbehandlung im Kindesalter (Basisprozedur), 2941 bis 3430 Aufwandspunkte	99.b7.2l ‡↔	Intensivmedizinische Komplexbehandlung im Kindesalter (Basisprozedur), 9801 bis 11760 Aufwandspunkte
99.b7.2e ‡↔	Intensivmedizinische Komplexbehandlung im Kindesalter (Basisprozedur), 3431 bis 3920 Aufwandspunkte	99.b7.2m ‡↔	Intensivmedizinische Komplexbehandlung im Kindesalter (Basisprozedur), 11761 bis 13720 Aufwandspunkte
99.b7.2f ‡↔	Intensivmedizinische Komplexbehandlung im Kindesalter (Basisprozedur), 3921 bis 4410 Aufwandspunkte	99.b7.2n ‡↔	Intensivmedizinische Komplexbehandlung im Kindesalter (Basisprozedur), 13721 bis 16660 Aufwandspunkte
99.b7.2g ‡↔	Intensivmedizinische Komplexbehandlung im Kindesalter (Basisprozedur), 4411 bis 4900 Aufwandspunkte	99.b7.2o ‡↔	Intensivmedizinische Komplexbehandlung im Kindesalter (Basisprozedur), 16661 bis 19600 Aufwandspunkte
99.b7.2h ‡↔	Intensivmedizinische Komplexbehandlung im Kindesalter (Basisprozedur), 4901 bis 5880 Aufwandspunkte	99.b7.2p ‡↔	Intensivmedizinische Komplexbehandlung im Kindesalter (Basisprozedur), 19601 und mehr Aufwandspunkte

Prozedur A11-4

37.6a.11 ↔	Implantation eines herzkreislaufunterstützenden Systems, mit Pumpe, ohne Gasaustauschfunktion, extrakorporal, linksventrikulär, offen chirurgisch thorakal (Thorakotomie, Minithorakotomie, Sternotomie)	37.6a.31 ↔	Implantation eines herzkreislaufunterstützenden Systems, mit Pumpe, ohne Gasaustauschfunktion, intrakorporal, linksventrikulär, offen chirurgisch thorakal (Thorakotomie, Minithorakotomie, Sternotomie)
37.6a.12 ↔	Implantation eines herzkreislaufunterstützenden Systems, mit Pumpe, ohne Gasaustauschfunktion, extrakorporal, rechtsventrikulär, offen chirurgisch thorakal (Thorakotomie, Minithorakotomie, Sternotomie)	37.6a.32 ↔	Implantation eines herzkreislaufunterstützenden Systems, mit Pumpe, ohne Gasaustauschfunktion, intrakorporal, rechtsventrikulär, offen chirurgisch thorakal (Thorakotomie, Minithorakotomie, Sternotomie)
37.6a.21 ↔	Implantation eines herzkreislaufunterstützenden Systems, mit Pumpe, ohne Gasaustauschfunktion, extrakorporal, biventrikulär, offen chirurgisch thorakal (Thorakotomie, Minithorakotomie, Sternotomie)	37.6a.33 ↔	Implantation eines herzkreislaufunterstützenden Systems, mit Pumpe, ohne Gasaustauschfunktion, intrakorporal, biventrikulär, offen chirurgisch thorakal (Thorakotomie, Minithorakotomie, Sternotomie)

Prozedur A11-5

99.b7.18 ‡↔	Intensivmedizinische Komplexbehandlung, 1381 bis 1656 Aufwandspunkte	99.b7.1l ‡↔	Intensivmedizinische Komplexbehandlung, 11041 bis 13800 Aufwandspunkte
99.b7.1a ‡↔	Intensivmedizinische Komplexbehandlung, 1657 bis 1932 Aufwandspunkte	99.b7.1m ‡↔	Intensivmedizinische Komplexbehandlung, 13801 bis 16560 Aufwandspunkte
99.b7.1b ‡↔	Intensivmedizinische Komplexbehandlung, 1933 bis 2208 Aufwandspunkte	99.b7.1n ‡↔	Intensivmedizinische Komplexbehandlung, 16561 bis 19320 Aufwandspunkte
99.b7.1c ‡↔	Intensivmedizinische Komplexbehandlung, 2209 bis 2484 Aufwandspunkte	99.b7.1o ‡↔	Intensivmedizinische Komplexbehandlung, 19321 und mehr Aufwandspunkte
99.b7.1d ‡↔	Intensivmedizinische Komplexbehandlung, 2485 bis 2760 Aufwandspunkte	99.b7.27 ‡↔	Intensivmedizinische Komplexbehandlung im Kindesalter (Basisprozedur), 1471 bis 1764 Aufwandspunkte
99.b7.1e ‡↔	Intensivmedizinische Komplexbehandlung, 2761 bis 3220 Aufwandspunkte	99.b7.28 ‡↔	Intensivmedizinische Komplexbehandlung im Kindesalter (Basisprozedur), 1765 bis 2058 Aufwandspunkte
99.b7.1f ‡↔	Intensivmedizinische Komplexbehandlung, 3221 bis 3680 Aufwandspunkte	99.b7.2a ‡↔	Intensivmedizinische Komplexbehandlung im Kindesalter (Basisprozedur), 2059 bis 2352 Aufwandspunkte
99.b7.1g ‡↔	Intensivmedizinische Komplexbehandlung, 3681 bis 4600 Aufwandspunkte	99.b7.2b ‡↔	Intensivmedizinische Komplexbehandlung im Kindesalter (Basisprozedur), 2353 bis 2646 Aufwandspunkte
99.b7.1h ‡↔	Intensivmedizinische Komplexbehandlung, 4601 bis 5520 Aufwandspunkte	99.b7.2c ‡↔	Intensivmedizinische Komplexbehandlung im Kindesalter (Basisprozedur), 2647 bis 2940 Aufwandspunkte
99.b7.1i ‡↔	Intensivmedizinische Komplexbehandlung, 5521 bis 7360 Aufwandspunkte		
99.b7.1j ‡↔	Intensivmedizinische Komplexbehandlung, 7361 bis 9200 Aufwandspunkte		
99.b7.1k ‡↔	Intensivmedizinische Komplexbehandlung, 9201 bis 11040 Aufwandspunkte		

99.b7.2d †↔	Intensivmedizinische Komplexbehandlung im Kindesalter (Basisprozedur), 2941 bis 3430 Aufwandspunkte	99.b7.2k †↔	Intensivmedizinische Komplexbehandlung im Kindesalter (Basisprozedur), 7841 bis 9800 Aufwandspunkte
99.b7.2e †↔	Intensivmedizinische Komplexbehandlung im Kindesalter (Basisprozedur), 3431 bis 3920 Aufwandspunkte	99.b7.2l †↔	Intensivmedizinische Komplexbehandlung im Kindesalter (Basisprozedur), 9801 bis 11760 Aufwandspunkte
99.b7.2f †↔	Intensivmedizinische Komplexbehandlung im Kindesalter (Basisprozedur), 3921 bis 4410 Aufwandspunkte	99.b7.2m †↔	Intensivmedizinische Komplexbehandlung im Kindesalter (Basisprozedur), 11761 bis 13720 Aufwandspunkte
99.b7.2g †↔	Intensivmedizinische Komplexbehandlung im Kindesalter (Basisprozedur), 4411 bis 4900 Aufwandspunkte	99.b7.2n †↔	Intensivmedizinische Komplexbehandlung im Kindesalter (Basisprozedur), 13721 bis 16660 Aufwandspunkte
99.b7.2h †↔	Intensivmedizinische Komplexbehandlung im Kindesalter (Basisprozedur), 4901 bis 5880 Aufwandspunkte	99.b7.2o †↔	Intensivmedizinische Komplexbehandlung im Kindesalter (Basisprozedur), 16661 bis 19600 Aufwandspunkte
99.b7.2i †↔	Intensivmedizinische Komplexbehandlung im Kindesalter (Basisprozedur), 5881 bis 6860 Aufwandspunkte	99.b7.2p †↔	Intensivmedizinische Komplexbehandlung im Kindesalter (Basisprozedur), 19601 und mehr Aufwandspunkte
99.b7.2j †↔	Intensivmedizinische Komplexbehandlung im Kindesalter (Basisprozedur), 6861 bis 7840 Aufwandspunkte		

Prozedur A11-6

99.b7.15 †↔	Intensivmedizinische Komplexbehandlung, 553 bis 828 Aufwandspunkte	99.b7.23 †↔	Intensivmedizinische Komplexbehandlung im Kindesalter (Basisprozedur), 589 bis 784 Aufwandspunkte
99.b7.16 †↔	Intensivmedizinische Komplexbehandlung, 829 bis 1104 Aufwandspunkte	99.b7.24 †↔	Intensivmedizinische Komplexbehandlung im Kindesalter (Basisprozedur), 785 bis 980 Aufwandspunkte
99.b7.17 †↔	Intensivmedizinische Komplexbehandlung, 1105 bis 1380 Aufwandspunkte	99.b7.25 †↔	Intensivmedizinische Komplexbehandlung im Kindesalter (Basisprozedur), 981 bis 1176 Aufwandspunkte
99.b7.18 †↔	Intensivmedizinische Komplexbehandlung, 1381 bis 1656 Aufwandspunkte	99.b7.26 †↔	Intensivmedizinische Komplexbehandlung im Kindesalter (Basisprozedur), 1177 bis 1470 Aufwandspunkte
99.b7.1a †↔	Intensivmedizinische Komplexbehandlung, 1657 bis 1932 Aufwandspunkte	99.b7.27 †↔	Intensivmedizinische Komplexbehandlung im Kindesalter (Basisprozedur), 1471 bis 1764 Aufwandspunkte
99.b7.1b †↔	Intensivmedizinische Komplexbehandlung, 1933 bis 2208 Aufwandspunkte	99.b7.28 †↔	Intensivmedizinische Komplexbehandlung im Kindesalter (Basisprozedur), 1765 bis 2058 Aufwandspunkte
99.b7.1c †↔	Intensivmedizinische Komplexbehandlung, 2209 bis 2484 Aufwandspunkte	99.b7.2a †↔	Intensivmedizinische Komplexbehandlung im Kindesalter (Basisprozedur), 2059 bis 2352 Aufwandspunkte
99.b7.1d †↔	Intensivmedizinische Komplexbehandlung, 2485 bis 2760 Aufwandspunkte	99.b7.2b †↔	Intensivmedizinische Komplexbehandlung im Kindesalter (Basisprozedur), 2353 bis 2646 Aufwandspunkte
99.b7.1e †↔	Intensivmedizinische Komplexbehandlung, 2761 bis 3220 Aufwandspunkte	99.b7.2c †↔	Intensivmedizinische Komplexbehandlung im Kindesalter (Basisprozedur), 2647 bis 2940 Aufwandspunkte
99.b7.1f †↔	Intensivmedizinische Komplexbehandlung, 3221 bis 3680 Aufwandspunkte	99.b7.2d †↔	Intensivmedizinische Komplexbehandlung im Kindesalter (Basisprozedur), 2941 bis 3430 Aufwandspunkte
99.b7.1g †↔	Intensivmedizinische Komplexbehandlung, 3681 bis 4600 Aufwandspunkte	99.b7.2e †↔	Intensivmedizinische Komplexbehandlung im Kindesalter (Basisprozedur), 3431 bis 3920 Aufwandspunkte
99.b7.1h †↔	Intensivmedizinische Komplexbehandlung, 4601 bis 5520 Aufwandspunkte	99.b7.2f †↔	Intensivmedizinische Komplexbehandlung im Kindesalter (Basisprozedur), 3921 bis 4410 Aufwandspunkte
99.b7.1i †↔	Intensivmedizinische Komplexbehandlung, 5521 bis 7360 Aufwandspunkte	99.b7.2g †↔	Intensivmedizinische Komplexbehandlung im Kindesalter (Basisprozedur), 4411 bis 4900 Aufwandspunkte
99.b7.1j †↔	Intensivmedizinische Komplexbehandlung, 7361 bis 9200 Aufwandspunkte	99.b7.2h †↔	Intensivmedizinische Komplexbehandlung im Kindesalter (Basisprozedur), 4901 bis 5880 Aufwandspunkte
99.b7.1k †↔	Intensivmedizinische Komplexbehandlung, 9201 bis 11040 Aufwandspunkte	99.b7.2i †↔	Intensivmedizinische Komplexbehandlung im Kindesalter (Basisprozedur), 5881 bis 6860 Aufwandspunkte
99.b7.1l †↔	Intensivmedizinische Komplexbehandlung, 11041 bis 13800 Aufwandspunkte		
99.b7.1m †↔	Intensivmedizinische Komplexbehandlung, 13801 bis 16560 Aufwandspunkte		
99.b7.1n †↔	Intensivmedizinische Komplexbehandlung, 16561 bis 19320 Aufwandspunkte		
99.b7.1o †↔	Intensivmedizinische Komplexbehandlung, 19321 und mehr Aufwandspunkte		
99.b7.21 †↔	Intensivmedizinische Komplexbehandlung im Kindesalter (Basisprozedur), 197 bis 392 Aufwandspunkte		
99.b7.22 †↔	Intensivmedizinische Komplexbehandlung im Kindesalter (Basisprozedur), 393 bis 588 Aufwandspunkte		

99.b7.2j †↔	Intensivmedizinische Komplexbehandlung im Kindesalter (Basisprozedur), 6861 bis 7840 Aufwandspunkte	99.b7.3b †↔	Intensivmedizinische Komplexbehandlung im Neugeborenenalter (Basisprozedur), 2353 bis 2646 Aufwandspunkte
99.b7.2k †↔	Intensivmedizinische Komplexbehandlung im Kindesalter (Basisprozedur), 7841 bis 9800 Aufwandspunkte	99.b7.3c †↔	Intensivmedizinische Komplexbehandlung im Neugeborenenalter (Basisprozedur), 2647 bis 2940 Aufwandspunkte
99.b7.2l †↔	Intensivmedizinische Komplexbehandlung im Kindesalter (Basisprozedur), 9801 bis 11760 Aufwandspunkte	99.b7.3d †↔	Intensivmedizinische Komplexbehandlung im Neugeborenenalter (Basisprozedur), 2941 bis 3430 Aufwandspunkte
99.b7.2m †↔	Intensivmedizinische Komplexbehandlung im Kindesalter (Basisprozedur), 11761 bis 13720 Aufwandspunkte	99.b7.3e †↔	Intensivmedizinische Komplexbehandlung im Neugeborenenalter (Basisprozedur), 3431 bis 3920 Aufwandspunkte
99.b7.2n †↔	Intensivmedizinische Komplexbehandlung im Kindesalter (Basisprozedur), 13721 bis 16660 Aufwandspunkte	99.b7.3f †↔	Intensivmedizinische Komplexbehandlung im Neugeborenenalter (Basisprozedur), 3921 bis 4410 Aufwandspunkte
99.b7.2o †↔	Intensivmedizinische Komplexbehandlung im Kindesalter (Basisprozedur), 16661 bis 19600 Aufwandspunkte	99.b7.3g †↔	Intensivmedizinische Komplexbehandlung im Neugeborenenalter (Basisprozedur), 4411 bis 4900 Aufwandspunkte
99.b7.2p †↔	Intensivmedizinische Komplexbehandlung im Kindesalter (Basisprozedur), 19601 und mehr Aufwandspunkte	99.b7.3h †↔	Intensivmedizinische Komplexbehandlung im Neugeborenenalter (Basisprozedur), 4901 bis 5880 Aufwandspunkte
99.b7.31 †↔	Intensivmedizinische Komplexbehandlung im Neugeborenenalter (Basisprozedur), 197 bis 392 Aufwandspunkte	99.b7.3i †↔	Intensivmedizinische Komplexbehandlung im Neugeborenenalter (Basisprozedur), 5881 bis 6860 Aufwandspunkte
99.b7.32 †↔	Intensivmedizinische Komplexbehandlung im Neugeborenenalter (Basisprozedur), 393 bis 588 Aufwandspunkte	99.b7.3j †↔	Intensivmedizinische Komplexbehandlung im Neugeborenenalter (Basisprozedur), 6861 bis 7840 Aufwandspunkte
99.b7.33 †↔	Intensivmedizinische Komplexbehandlung im Neugeborenenalter (Basisprozedur), 589 bis 784 Aufwandspunkte	99.b7.3k †↔	Intensivmedizinische Komplexbehandlung im Neugeborenenalter (Basisprozedur), 7841 bis 9800 Aufwandspunkte
99.b7.34 †↔	Intensivmedizinische Komplexbehandlung im Neugeborenenalter (Basisprozedur), 785 bis 980 Aufwandspunkte	99.b7.3l †↔	Intensivmedizinische Komplexbehandlung im Neugeborenenalter (Basisprozedur), 9801 bis 11760 Aufwandspunkte
99.b7.35 †↔	Intensivmedizinische Komplexbehandlung im Neugeborenenalter (Basisprozedur), 981 bis 1176 Aufwandspunkte	99.b7.3m †↔	Intensivmedizinische Komplexbehandlung im Neugeborenenalter (Basisprozedur), 11761 bis 13720 Aufwandspunkte
99.b7.36 †↔	Intensivmedizinische Komplexbehandlung im Neugeborenenalter (Basisprozedur), 1177 bis 1470 Aufwandspunkte	99.b7.3n †↔	Intensivmedizinische Komplexbehandlung im Neugeborenenalter (Basisprozedur), 13721 bis 16660 Aufwandspunkte
99.b7.37 †↔	Intensivmedizinische Komplexbehandlung im Neugeborenenalter (Basisprozedur), 1471 bis 1764 Aufwandspunkte	99.b7.3o †↔	Intensivmedizinische Komplexbehandlung im Neugeborenenalter (Basisprozedur), 16661 bis 19600 Aufwandspunkte
99.b7.38 †↔	Intensivmedizinische Komplexbehandlung im Neugeborenenalter (Basisprozedur), 1765 bis 2058 Aufwandspunkte	99.b7.3p †↔	Intensivmedizinische Komplexbehandlung im Neugeborenenalter (Basisprozedur), 19601 und mehr Aufwandspunkte
99.b7.3a †↔	Intensivmedizinische Komplexbehandlung im Neugeborenenalter (Basisprozedur), 2059 bis 2352 Aufwandspunkte		

Prozedur A11-7

93.86.12 †↔	Durchschnittlicher Einsatz von 30 Therapieeinheiten (jeweils von mindestens 30 Minuten) pro Woche	93.86.b2 †↔	Durchschnittlicher Einsatz von 30 Therapieeinheiten (jeweils von mindestens 30 Minuten) pro Woche
93.86.22 †↔	Durchschnittlicher Einsatz von 30 Therapieeinheiten (jeweils von mindestens 30 Minuten) pro Woche	93.86.c2 †↔	Durchschnittlicher Einsatz von 30 Therapieeinheiten (jeweils von mindestens 30 Minuten) pro Woche
93.86.32 †↔	Durchschnittlicher Einsatz von 30 Therapieeinheiten (jeweils von mindestens 30 Minuten) pro Woche	93.89.17 †↔	Neurologisch-neurochirurgische Frührehabilitation, mindestens 15 bis höchstens 21 Behandlungstage
93.86.42 †↔	Durchschnittlicher Einsatz von 30 Therapieeinheiten (jeweils von mindestens 30 Minuten) pro Woche	93.89.18 †↔	Neurologisch-neurochirurgische Frührehabilitation, mindestens 22 bis höchstens 28 Behandlungstage
93.86.52 †↔	Durchschnittlicher Einsatz von 30 Therapieeinheiten (jeweils von mindestens 30 Minuten) pro Woche	93.89.1a †↔	Neurologisch-neurochirurgische Frührehabilitation, mindestens 29 bis höchstens 42 Behandlungstage
93.86.62 †↔	Durchschnittlicher Einsatz von 30 Therapieeinheiten (jeweils von mindestens 30 Minuten) pro Woche	93.89.1b †↔	Neurologisch-neurochirurgische Frührehabilitation, mindestens 43 bis höchstens 56 Behandlungstage
93.86.72 †↔	Durchschnittlicher Einsatz von 30 Therapieeinheiten (jeweils von mindestens 30 Minuten) pro Woche	93.89.1c †↔	Neurologisch-neurochirurgische Frührehabilitation, mindestens 57 bis höchstens 70 Behandlungstage
93.86.82 †↔	Durchschnittlicher Einsatz von 30 Therapieeinheiten (jeweils von mindestens 30 Minuten) pro Woche	93.89.1d †↔	Neurologisch-neurochirurgische Frührehabilitation, mindestens 71 bis höchstens 84 Behandlungstage
93.86.a2 †↔	Durchschnittlicher Einsatz von 30 Therapieeinheiten (jeweils von mindestens 30 Minuten) pro Woche	93.89.1e †↔	Neurologisch-neurochirurgische Frührehabilitation, mindestens 85 bis höchstens 98 Behandlungstage

93.89.1f ‡↔	Neurologisch-neurochirurgische Frührehabilitation, mindestens 99 bis höchstens 126 Behandlungstage	93.8a.23 ‡↔	Palliativmedizinische Komplexbehandlung, mindestens 15 bis höchstens 21 Behandlungstage
93.89.1g ‡↔	Neurologisch-neurochirurgische Frührehabilitation, mindestens 127 bis höchstens 154 Behandlungstage	93.8a.24 ‡↔	Palliativmedizinische Komplexbehandlung, mindestens 22 Behandlungstage
93.89.1h ‡↔	Neurologisch-neurochirurgische Frührehabilitation, mindestens 155 bis höchstens 182 Behandlungstage	93.8a.33 ‡↔	Spezialisierte Palliative Care, mindestens 15 bis höchstens 21 Behandlungstage
93.89.1i ‡↔	Neurologisch-neurochirurgische Frührehabilitation, mindestens 183 Behandlungstage	93.8a.34 ‡↔	Spezialisierte Palliative Care, mindestens 22 Behandlungstage

Prozedur A11-8

35.31 ↔	Papillarmuskeloperation	35.a1.11 ↔	Valvulotomie an der Aortenklappe über vollständige Sternotomie
35.32 ↔	Sehnenfaden-Operation	35.a1.12 ↔	Valvulotomie an der Aortenklappe über minimal-invasive Thorakotomie (partielle obere Sternotomie, laterale Thorakotomie)
35.34 ↔	Infundibulektomie	35.a2.11 ↔	Valvulotomie an der Mitralklappe über vollständige Sternotomie
35.35.00 ↔	Operationen an den Trabeculae carnae cordis, n.n.bez.	35.a2.12 ↔	Valvulotomie an der Mitralklappe über minimal-invasive Thorakotomie (partielle obere Sternotomie, laterale Thorakotomie)
35.35.09 ↔	Operationen an den Trabeculae carnae cordis, sonstige	35.a3.11 ↔	Valvulotomie an der Pulmonalklappe über vollständige Sternotomie
35.35.10 ↔	Subvalvuläre fibröse oder muskuläre Resektion an der Aortenklappe	35.a3.12 ↔	Valvulotomie an der Pulmonalklappe über minimal-invasive Thorakotomie (partielle obere Sternotomie, laterale Thorakotomie)
35.36.00 ↔	Supravalvuläre Resektion, Herzklappe, n.n.bez.	35.a4.11 ↔	Valvulotomie an der Trikuspidalklappe über vollständige Sternotomie
35.36.09 ↔	Supravalvuläre Resektion, Herzklappe, sonstige	35.a4.12 ↔	Valvulotomie an der Trikuspidalklappe über minimal-invasive Thorakotomie (partielle obere Sternotomie, laterale Thorakotomie)
35.36.11 ↔	Supravalvuläre Resektion, Aortenklappe	35.c1.11 ↔	Taschenrekonstruktion der Aortenklappe über vollständige Sternotomie
35.36.21 ↔	Supravalvuläre Resektion, Pulmonalklappe	35.c1.12 ↔	Taschenrekonstruktion der Aortenklappe über minimal-invasive Thorakotomie (partielle obere Sternotomie, laterale Thorakotomie)
35.43.00 ↔	Vergrößerung eines bestehenden Ventrikelseptumdefekts, n.n.bez.	35.c2.11 ↔	Segelrekonstruktion der Mitralklappe über vollständige Sternotomie
35.43.10 ↔	Vergrößerung eines bestehenden Ventrikelseptumdefekts, offene Technik	35.c2.12 ↔	Segelrekonstruktion der Mitralklappe über minimal-invasive Thorakotomie (partielle obere Sternotomie, laterale Thorakotomie)
35.43.99 ↔	Vergrößerung eines bestehenden Ventrikelseptumdefekts, sonstige	35.c3.11 ↔	Taschenrekonstruktion der Pulmonalklappe über vollständige Sternotomie
35.50 ↔	Korrektur von nicht näher bezeichnetem Herzseptumdefekt mit Prothese	35.c3.12 ↔	Taschenrekonstruktion der Pulmonalklappe über minimal-invasive Thorakotomie (partielle obere Sternotomie, laterale Thorakotomie)
35.51 ↔	Korrektur eines Vorhofseptumdefekts mit Prothese, offene Technik	35.c4.11 ↔	Segelrekonstruktion der Trikuspidalklappe über vollständige Sternotomie
35.53 ↔	Korrektur eines Ventrikelseptumdefekts mit Prothese, offener Zugang	35.c4.12 ↔	Segelrekonstruktion der Trikuspidalklappe über minimal-invasive Thorakotomie (partielle obere Sternotomie, laterale Thorakotomie)
35.54 ↔	Korrektur von Endokardkissendefekten (AV-Kanal) mit Prothese	35.d1.00 ↔	Anuloplastik der Aortenklappe, n.n.bez.
35.60 ↔	Korrektur eines nicht bezeichneten Herzseptumdefekts mit Bio-Graft	35.d1.09 ↔	Anuloplastik der Aortenklappe, sonstige
35.61 ↔	Korrektur eines Vorhofseptumdefekts mit Bio-Graft	35.d1.11 ↔	Anuloplastik der Aortenklappe über vollständige Sternotomie
35.62 ↔	Korrektur eines Ventrikelseptumdefekts mit Bio-Graft	35.d1.12 ↔	Anuloplastik der Aortenklappe über minimal-invasive Thorakotomie (partielle obere Sternotomie, laterale Thorakotomie)
35.63 ↔	Korrektur von Endokardkissendefekten (AV-Kanal) mit Bio-Graft	35.d1.13 ↔	Anuloplastik der Aortenklappe, endovaskulärer Zugang
35.70 ↔	Sonstige nicht näher bezeichnete Korrektur von nicht näher bezeichneten Herzseptumdefekten	35.d1.14 ↔	Anuloplastik der Aortenklappe kathetergesteuert, transapikal
35.71 ↔	Sonstige nicht näher bezeichnete Korrektur eines Vorhofseptumdefekts	35.d2.00 ↔	Anuloplastik der Mitralklappe, n.n.bez.
35.72.00 ↔	Korrektur eines Ventrikelseptumdefekts, n.n.bez.	35.d2.09 ↔	Anuloplastik der Mitralklappe, sonstige
35.72.10 ↔	Verschluss eines erworbenen Ventrikelseptumdefekts	35.d2.11 ↔	Anuloplastik der Mitralklappe über vollständige Sternotomie
35.72.99 ↔	Korrektur eines Ventrikelseptumdefekts, sonstige	35.d2.12 ↔	Anuloplastik der Mitralklappe über minimal-invasive Thorakotomie (partielle obere Sternotomie, laterale Thorakotomie)
35.73 ↔	Sonstige und nicht näher bezeichnete Korrektur von Endokardkissendefekten (AV-Kanal)		
35.81 ↔	Totalkorrektur einer Fallot-Tetralogie		
35.82 ↔	Totalkorrektur von total falsch mündenden Pulmonalvenen		
35.83 ↔	Totale Rekonstruktion des Truncus arteriosus		
35.84 ↔	Totalkorrektur der Transposition der grossen Gefässe, nicht andernorts klassifiziert		
35.85 ↔	Norwood-Typ-I-Operation		
35.91 ↔	Interatriale Transposition des venösen Rückflusses		
35.92 ↔	Erzeugen eines Conduits zwischen rechtem Ventrikel und Pulmonalarterie		
35.93 ↔	Erzeugen eines Conduits zwischen linkem Ventrikel und Aorta		
35.94 ↔	Erzeugen eines Conduits zwischen Vorhof und Pulmonalarterie		
35.95 ↔	Revision einer Korrekturoperation am Herzen		

35.d2.14 ↔ Anuloplastik der Mitralklappe kathetergesteuert, transapikal	35.f1.35 ↔ Aortenklappenersatz durch Xenograft, stentless, transapikal, mit Verwendung eines perkutanen apikalen Zugangs- und Verschlussystems
35.d3.00 ↔ Anuloplastik der Pulmonalklappe, n.n.bez.	35.f1.41 ↔ Aortenklappenersatz durch selbstexpandierendes Xenograft, nahtfrei, über vollständige Sternotomie
35.d3.09 ↔ Anuloplastik der Pulmonalklappe, sonstige	35.f1.42 ↔ Aortenklappenersatz durch selbstexpandierendes Xenograft, nahtfrei, über minimal-invasive Thorakotomie (partielle obere Sternotomie, laterale Thorakotomie)
35.d3.11 ↔ Anuloplastik der Pulmonalklappe über vollständige Sternotomie	35.f1.44 ↔ Aortenklappenersatz durch selbstexpandierendes Xenograft, nahtfrei, transapikal
35.d3.12 ↔ Anuloplastik der Pulmonalklappe über minimal-invasive Thorakotomie (partielle obere Sternotomie, laterale Thorakotomie)	35.f1.45 ↔ Aortenklappenersatz durch selbstexpandierendes Xenograft, nahtfrei, transapikal, mit Verwendung eines perkutanen apikalen Zugangs- und Verschlussystems
35.d3.13 ↔ Anuloplastik der Pulmonalklappe, endovaskulärer Zugang	35.f1.51 ↔ Aortenklappenersatz durch mechanische Prothese, über vollständige Sternotomie
35.d3.14 ↔ Anuloplastik der Pulmonalklappe kathetergesteuert, transapikal	35.f1.52 ↔ Aortenklappenersatz durch mechanische Prothese, über minimal-invasive Thorakotomie (partielle obere Sternotomie, laterale Thorakotomie)
35.d4.00 ↔ Anuloplastik der Trikuspidalklappe, n.n.bez.	35.f1.61 ↔ Aortenklappenersatz durch klappentragende Gefäßprothese, biologisch, über vollständige Sternotomie
35.d4.09 ↔ Anuloplastik der Trikuspidalklappe, sonstige	35.f1.62 ↔ Aortenklappenersatz durch klappentragende Gefäßprothese, biologisch, über minimal-invasive Thorakotomie (partielle obere Sternotomie, laterale Thorakotomie)
35.d4.11 ↔ Anuloplastik der Trikuspidalklappe über vollständige Sternotomie	35.f1.71 ↔ Aortenklappenersatz durch klappentragende Gefäßprothese, mechanisch, über vollständige Sternotomie
35.d4.12 ↔ Anuloplastik der Trikuspidalklappe über minimal-invasive Thorakotomie (partielle obere Sternotomie, laterale Thorakotomie)	35.f1.72 ↔ Aortenklappenersatz durch klappentragende Gefäßprothese, mechanisch, über minimal-invasive Thorakotomie (partielle obere Sternotomie, laterale Thorakotomie)
35.d4.13 ↔ Anuloplastik der Trikuspidalklappe, endovaskulärer Zugang	35.f2.00 ↔ Mitralklappenersatz durch Herzklappenprothese, n.n.bez.
35.d4.14 ↔ Anuloplastik der Trikuspidalklappe kathetergesteuert, transapikal	35.f2.09 ↔ Mitralklappenersatz durch Herzklappenprothese, sonstige
35.e1.11 ↔ Valvuloplastik der Aortenklappe über vollständige Sternotomie	35.f2.11 ↔ Mitralklappenersatz durch Allograft (Homograft), über vollständige Sternotomie
35.e1.12 ↔ Valvuloplastik der Aortenklappe über minimal-invasive Thorakotomie (partielle obere Sternotomie, laterale Thorakotomie)	35.f2.12 ↔ Mitralklappenersatz durch Allograft (Homograft), über minimal-invasive Thorakotomie (partielle obere Sternotomie, laterale Thorakotomie)
35.e2.11 ↔ Valvuloplastik der Mitralklappe über vollständige Sternotomie	35.f2.21 ↔ Mitralklappenersatz durch Xenograft (Bioprothese), über vollständige Sternotomie
35.e2.12 ↔ Valvuloplastik der Mitralklappe über minimal-invasive Thorakotomie (partielle obere Sternotomie, laterale Thorakotomie)	35.f2.22 ↔ Mitralklappenersatz durch Xenograft (Bioprothese), über minimal-invasive Thorakotomie (partielle obere Sternotomie, laterale Thorakotomie)
35.e3.11 ↔ Valvuloplastik der Pulmonalklappe über vollständige Sternotomie	35.f2.31 ↔ Mitralklappenersatz durch Xenograft, stentless, über vollständige Sternotomie
35.e3.12 ↔ Valvuloplastik der Pulmonalklappe über minimal-invasive Thorakotomie (partielle obere Sternotomie, laterale Thorakotomie)	35.f2.32 ↔ Mitralklappenersatz durch Xenograft, stentless, über minimal-invasive Thorakotomie (partielle obere Sternotomie, laterale Thorakotomie)
35.e4.11 ↔ Valvuloplastik der Trikuspidalklappe über vollständige Sternotomie	35.f2.51 ↔ Mitralklappenersatz durch mechanische Prothese, über vollständige Sternotomie
35.e4.12 ↔ Valvuloplastik der Trikuspidalklappe über minimal-invasive Thorakotomie (partielle obere Sternotomie, laterale Thorakotomie)	35.f2.52 ↔ Mitralklappenersatz durch mechanische Prothese, über minimal-invasive Thorakotomie (partielle obere Sternotomie, laterale Thorakotomie)
35.f1.00 ↔ Aortenklappenersatz durch Herzklappenprothese oder klappentragende Gefäßprothese, n.n.bez.	35.f3.00 ↔ Pulmonalklappenersatz durch Herzklappenprothese oder klappentragende Gefäßprothese, n.n.bez.
35.f1.09 ↔ Aortenklappenersatz durch Herzklappenprothese oder klappentragende Gefäßprothese, sonstige	35.f3.09 ↔ Pulmonalklappenersatz durch Herzklappenprothese oder klappentragende Gefäßprothese, sonstige
35.f1.11 ↔ Aortenklappenersatz durch Allograft (Homograft), über vollständige Sternotomie	35.f3.11 ↔ Pulmonalklappenersatz durch Allograft (Homograft), über vollständige Sternotomie
35.f1.12 ↔ Aortenklappenersatz durch Allograft (Homograft), über minimal-invasive Thorakotomie (partielle obere Sternotomie, laterale Thorakotomie)	35.f3.12 ↔ Pulmonalklappenersatz durch Allograft (Homograft), über minimal-invasive Thorakotomie (partielle obere Sternotomie, laterale Thorakotomie)
35.f1.21 ↔ Aortenklappenersatz durch Xenograft (Bioprothese), über vollständige Sternotomie	35.f3.21 ↔ Pulmonalklappenersatz durch Xenograft (Bioprothese), über vollständige Sternotomie
35.f1.22 ↔ Aortenklappenersatz durch Xenograft (Bioprothese), über minimal-invasive Thorakotomie (partielle obere Sternotomie, laterale Thorakotomie)	
35.f1.24 ↔ Aortenklappenersatz durch Xenograft (Bioprothese), transapikal	
35.f1.25 ↔ Aortenklappenersatz durch Xenograft (Bioprothese), transapikal, mit Verwendung eines perkutanen apikalen Zugangs- und Verschlussystems	
35.f1.31 ↔ Aortenklappenersatz durch Xenograft, stentless, über vollständige Sternotomie	
35.f1.32 ↔ Aortenklappenersatz durch Xenograft, stentless, über minimal-invasive Thorakotomie (partielle obere Sternotomie, laterale Thorakotomie)	
35.f1.34 ↔ Aortenklappenersatz durch Xenograft, stentless, transapikal	

35.f3.22 ↔	Pulmonalklappenersatz durch Xenograft (Bioprothese), über minimal-invasive Thorakotomie (partielle obere Sternotomie, laterale Thorakotomie)	35.g2.12 ↔	Revision eines Mitralklappenersatzes, über minimal-invasive Thorakotomie (partielle obere Sternotomie, laterale Thorakotomie)
35.f3.31 ↔	Pulmonalklappenersatz durch Xenograft, stentless, über vollständige Sternotomie	35.g2.13 ↔	Revision eines Mitralklappenersatzes, endovaskulärer Zugang
35.f3.32 ↔	Pulmonalklappenersatz durch Xenograft, stentless, über minimal-invasive Thorakotomie (partielle obere Sternotomie, laterale Thorakotomie)	35.g2.14 ↔	Revision eines Mitralklappenersatzes, transapikal
35.f3.51 ↔	Pulmonalklappenersatz durch mechanische Prothese, über vollständige Sternotomie	35.g3.11 ↔	Revision eines Pulmonalklappenersatzes, über vollständige Sternotomie
35.f3.52 ↔	Pulmonalklappenersatz durch mechanische Prothese, über minimal-invasive Thorakotomie (partielle obere Sternotomie, laterale Thorakotomie)	35.g3.12 ↔	Revision eines Pulmonalklappenersatzes, über minimal-invasive Thorakotomie (partielle obere Sternotomie, laterale Thorakotomie)
35.f3.61 ↔	Pulmonalklappenersatz durch klappentragende Gefäßprothese, biologisch, über vollständige Sternotomie	35.g3.13 ↔	Revision eines Pulmonalklappenersatzes, endovaskulärer Zugang
35.f3.62 ↔	Pulmonalklappenersatz durch klappentragende Gefäßprothese, biologisch, über minimal-invasive Thorakotomie (partielle obere Sternotomie, laterale Thorakotomie)	35.g3.14 ↔	Revision eines Pulmonalklappenersatzes, transapikal
35.f3.71 ↔	Pulmonalklappenersatz durch klappentragende Gefäßprothese, mechanisch, über vollständige Sternotomie	35.g4.11 ↔	Revision eines Trikuspidalklappenersatzes, über vollständige Sternotomie
35.f3.72 ↔	Pulmonalklappenersatz durch klappentragende Gefäßprothese, mechanisch, über minimal-invasive Thorakotomie (partielle obere Sternotomie, laterale Thorakotomie)	35.g4.12 ↔	Revision eines Trikuspidalklappenersatzes, über minimal-invasive Thorakotomie (partielle obere Sternotomie, laterale Thorakotomie)
35.f4.00 ↔	Trikuspidalklappenersatz durch Herzklappenprothese, n.n.bez.	35.g4.13 ↔	Revision eines Trikuspidalklappenersatzes, endovaskulärer Zugang
35.f4.09 ↔	Trikuspidalklappenersatz durch Herzklappenprothese, sonstige	35.g4.14 ↔	Revision eines Trikuspidalklappenersatzes, transapikal
35.f4.11 ↔	Trikuspidalklappenersatz durch Allograft (Homograft), über vollständige Sternotomie	35.g9 ↔	Revision eines Herzklappenersatzes, sonstige
35.f4.12 ↔	Trikuspidalklappenersatz durch Allograft (Homograft), über minimal-invasive Thorakotomie (partielle obere Sternotomie, laterale Thorakotomie)	35.h1.00 ↔	Entfernen sowie Implantation einer neuen Aortenklappenprothese oder klappentragende Gefäßprothese, n.n.bez.
35.f4.21 ↔	Trikuspidalklappenersatz durch Xenograft (Bioprothese), über vollständige Sternotomie	35.h1.09 ↔	Entfernen sowie Implantation einer neuen Aortenklappenprothese oder klappentragende Gefäßprothese, sonstige
35.f4.22 ↔	Trikuspidalklappenersatz durch Xenograft (Bioprothese), über minimal-invasive Thorakotomie (partielle obere Sternotomie, laterale Thorakotomie)	35.h1.11 ↔	Entfernen einer Aortenklappenprothese sowie Implantation eines Allografts (Homograft), über vollständige Sternotomie
35.f4.23 ↔	Trikuspidalklappenersatz durch Xenograft (Bioprothese), endovaskulärer Zugang	35.h1.12 ↔	Entfernen einer Aortenklappenprothese sowie Implantation eines Allografts (Homograft), über minimal-invasive Thorakotomie (partielle obere Sternotomie, laterale Thorakotomie)
35.f4.24 ↔	Trikuspidalklappenersatz durch Xenograft (Bioprothese), transapikal	35.h1.21 ↔	Entfernen einer Aortenklappenprothese sowie Implantation eines Xenografts (Bioprothese), über vollständige Sternotomie
35.f4.31 ↔	Trikuspidalklappenersatz durch Xenograft, stentless, über vollständige Sternotomie	35.h1.22 ↔	Entfernen einer Aortenklappenprothese sowie Implantation eines Xenografts (Bioprothese), über minimal-invasive Thorakotomie (partielle obere Sternotomie, laterale Thorakotomie)
35.f4.32 ↔	Trikuspidalklappenersatz durch Xenograft, stentless, über minimal-invasive Thorakotomie (partielle obere Sternotomie, laterale Thorakotomie)	35.h1.31 ↔	Entfernen einer Aortenklappenprothese sowie Implantation eines Xenografts, stentless, über vollständige Sternotomie
35.f4.33 ↔	Trikuspidalklappenersatz durch Xenograft, stentless, endovaskulärer Zugang	35.h1.32 ↔	Entfernen einer Aortenklappenprothese sowie Implantation eines Xenografts, stentless, über minimal-invasive Thorakotomie (partielle obere Sternotomie, laterale Thorakotomie)
35.f4.34 ↔	Trikuspidalklappenersatz durch Xenograft, stentless, transapikal	35.h1.41 ↔	Entfernen einer Aortenklappenprothese sowie Implantation eines selbstexpandierenden Xenografts, nahtfrei, über vollständige Sternotomie
35.f4.51 ↔	Trikuspidalklappenersatz durch mechanische Prothese, über vollständige Sternotomie	35.h1.42 ↔	Entfernen einer Aortenklappenprothese sowie Implantation eines selbstexpandierenden Xenografts, nahtfrei, über minimal-invasive Thorakotomie (partielle obere Sternotomie, laterale Thorakotomie)
35.f4.52 ↔	Trikuspidalklappenersatz durch mechanische Prothese, über minimal-invasive Thorakotomie (partielle obere Sternotomie, laterale Thorakotomie)	35.h1.51 ↔	Entfernen einer Aortenklappenprothese sowie Implantation einer mechanischen Prothese, über vollständige Sternotomie
35.g0 ↔	Revision eines Herzklappenersatzes, n.n.bez.	35.h1.52 ↔	Entfernen einer Aortenklappenprothese sowie Implantation einer mechanischen Prothese, über minimal-invasive Thorakotomie (partielle obere Sternotomie, laterale Thorakotomie)
35.g1.11 ↔	Revision eines Aortenklappenersatzes, über vollständige Sternotomie	35.h1.61 ↔	Entfernen einer Aortenklappenprothese sowie Implantation einer klappentragenden Gefäßprothese, biologisch, über vollständige Sternotomie
35.g1.12 ↔	Revision eines Aortenklappenersatzes, über minimal-invasive Thorakotomie (partielle obere Sternotomie, laterale Thorakotomie)		
35.g1.13 ↔	Revision eines Aortenklappenersatzes, endovaskulärer Zugang		
35.g1.14 ↔	Revision eines Aortenklappenersatzes, transapikal		
35.g2.11 ↔	Revision eines Mitralklappenersatzes, über vollständige Sternotomie		

- 35.h1.62 ↔ Entfernen einer Aortenklappenprothese sowie Implantation einer klappentragenden Gefäßprothese, biologisch, über minimal-invasive Thorakotomie (partielle obere Sternotomie, laterale Thorakotomie)
- 35.h1.71 ↔ Entfernen einer Aortenklappenprothese sowie Implantation einer klappentragenden Gefäßprothese, mechanisch, über vollständige Sternotomie
- 35.h1.72 ↔ Entfernen einer Aortenklappenprothese sowie Implantation einer klappentragenden Gefäßprothese, mechanisch, über minimal-invasive Thorakotomie (partielle obere Sternotomie, laterale Thorakotomie)
- 35.h2.00 ↔ Entfernen sowie Implantation einer neuen Mitralklappenprothese, n.n.bez.
- 35.h2.09 ↔ Entfernen sowie Implantation einer neuen Mitralklappenprothese, sonstige
- 35.h2.11 ↔ Entfernen einer Mitralklappenprothese sowie Implantation eines Allografts (Homograft), über vollständige Sternotomie
- 35.h2.12 ↔ Entfernen einer Mitralklappenprothese sowie Implantation eines Allografts (Homograft), über minimal-invasive Thorakotomie (partielle obere Sternotomie, laterale Thorakotomie)
- 35.h2.21 ↔ Entfernen einer Mitralklappenprothese sowie Implantation eines Xenografts (Bioprothese), über vollständige Sternotomie
- 35.h2.22 ↔ Entfernen einer Mitralklappenprothese sowie Implantation eines Xenografts (Bioprothese), über minimal-invasive Thorakotomie (partielle obere Sternotomie, laterale Thorakotomie)
- 35.h2.23 ↔ Entfernen einer Mitralklappenprothese sowie Implantation eines Xenografts (Bioprothese), endovaskulärer Zugang
- 35.h2.24 ↔ Entfernen einer Mitralklappenprothese sowie Implantation eines Xenografts (Bioprothese), transapikal
- 35.h2.31 ↔ Entfernen einer Mitralklappenprothese sowie Implantation eines Xenografts, stentless, über vollständige Sternotomie
- 35.h2.32 ↔ Entfernen einer Mitralklappenprothese sowie Implantation eines Xenografts, stentless, über minimal-invasive Thorakotomie (partielle obere Sternotomie, laterale Thorakotomie)
- 35.h2.33 ↔ Entfernen einer Mitralklappenprothese sowie Implantation eines Xenografts, stentless, endovaskulärer Zugang
- 35.h2.34 ↔ Entfernen einer Mitralklappenprothese sowie Implantation eines Xenografts, stentless, transapikal
- 35.h2.51 ↔ Entfernen einer Mitralklappenprothese sowie Implantation einer mechanischen Prothese, über vollständige Sternotomie
- 35.h2.52 ↔ Entfernen einer Mitralklappenprothese sowie Implantation einer mechanischen Prothese, über minimal-invasive Thorakotomie (partielle obere Sternotomie, laterale Thorakotomie)
- 35.h3.00 ↔ Entfernen sowie Implantation einer neuen Pulmonalklappenprothese oder klappentragenden Gefäßprothese, n.n.bez.
- 35.h3.09 ↔ Entfernen sowie Implantation einer neuen Pulmonalklappenprothese oder klappentragenden Gefäßprothese, sonstige
- 35.h3.11 ↔ Entfernen einer Pulmonalklappenprothese sowie Implantation eines Allografts (Homograft), über vollständige Sternotomie
- 35.h3.12 ↔ Entfernen einer Pulmonalklappenprothese sowie Implantation eines Allografts (Homograft), über minimal-invasive Thorakotomie (partielle obere Sternotomie, laterale Thorakotomie)
- 35.h3.21 ↔ Entfernen einer Pulmonalklappenprothese sowie Implantation eines Xenografts (Bioprothese), über vollständige Sternotomie
- 35.h3.22 ↔ Entfernen einer Pulmonalklappenprothese sowie Implantation eines Xenografts (Bioprothese), über minimal-invasive Thorakotomie (partielle obere Sternotomie, laterale Thorakotomie)
- 35.h3.31 ↔ Entfernen einer Pulmonalklappenprothese sowie Implantation eines Xenografts, stentless, über vollständige Sternotomie
- 35.h3.32 ↔ Entfernen einer Pulmonalklappenprothese sowie Implantation eines Xenografts, stentless, über minimal-invasive Thorakotomie (partielle obere Sternotomie, laterale Thorakotomie)
- 35.h3.51 ↔ Entfernen einer Pulmonalklappenprothese sowie Implantation einer mechanischen Prothese, über vollständige Sternotomie
- 35.h3.52 ↔ Entfernen einer Pulmonalklappenprothese sowie Implantation einer mechanischen Prothese, über minimal-invasive Thorakotomie (partielle obere Sternotomie, laterale Thorakotomie)
- 35.h3.61 ↔ Entfernen einer Pulmonalklappenprothese sowie Implantation einer klappentragenden Gefäßprothese, biologisch, über vollständige Sternotomie
- 35.h3.62 ↔ Entfernen einer Pulmonalklappenprothese sowie Implantation einer klappentragenden Gefäßprothese, biologisch, über minimal-invasive Thorakotomie (partielle obere Sternotomie, laterale Thorakotomie)
- 35.h3.71 ↔ Entfernen einer Pulmonalklappenprothese sowie Implantation einer klappentragenden Gefäßprothese, mechanisch, über vollständige Sternotomie
- 35.h3.72 ↔ Entfernen einer Pulmonalklappenprothese sowie Implantation einer klappentragenden Gefäßprothese, mechanisch, über minimal-invasive Thorakotomie (partielle obere Sternotomie, laterale Thorakotomie)
- 35.h4.00 ↔ Entfernen sowie Implantation einer neuen Trikuspidalklappenprothese, n.n.bez.
- 35.h4.09 ↔ Entfernen sowie Implantation einer neuen Trikuspidalklappenprothese, sonstige
- 35.h4.11 ↔ Entfernen einer Trikuspidalklappenprothese sowie Implantation eines Allografts (Homograft), über vollständige Sternotomie
- 35.h4.12 ↔ Entfernen einer Trikuspidalklappenprothese sowie Implantation eines Allografts (Homograft), über minimal-invasive Thorakotomie (partielle obere Sternotomie, laterale Thorakotomie)
- 35.h4.21 ↔ Entfernen einer Trikuspidalklappenprothese sowie Implantation eines Xenografts (Bioprothese), über vollständige Sternotomie
- 35.h4.22 ↔ Entfernen einer Trikuspidalklappenprothese sowie Implantation eines Xenografts (Bioprothese), über minimal-invasive Thorakotomie (partielle obere Sternotomie, laterale Thorakotomie)
- 35.h4.23 ↔ Entfernen einer Trikuspidalklappenprothese sowie Implantation eines Xenografts (Bioprothese), endovaskulärer Zugang
- 35.h4.31 ↔ Entfernen einer Trikuspidalklappenprothese sowie Implantation eines Xenografts, stentless, über vollständige Sternotomie
- 35.h4.32 ↔ Entfernen einer Trikuspidalklappenprothese sowie Implantation eines Xenografts, stentless, über minimal-invasive Thorakotomie (partielle obere Sternotomie, laterale Thorakotomie)
- 35.h4.33 ↔ Entfernen einer Trikuspidalklappenprothese sowie Implantation eines Xenografts, stentless, endovaskulärer Zugang

35.h4.51 ↔	Entfernen einer Trikuspidalklappenprothese sowie Implatation einer mechanischen Prothese, über vollständige Sternotomie	37.99.21 ↔	Korrektur eines Double-outlet-right-ventricle vom Fallot-Typ
35.h4.52 ↔	Entfernen einer Trikuspidalklappenprothese sowie Implatation einer mechanischen Prothese, über minimal-invasive Thorakotomie (partielle obere Sternotomie, laterale Thorakotomie)	37.99.22 ↔	Korrektur eines sonstigen Double-outlet-right-ventricle
35.i2.11 ↔	Operation nach Ross	37.99.23 ↔	Operation an einem funktionell/morphologisch univentrikulären Herzen
35.i3.11 ↔	Tirone David Operation	37.99.24 ↔	Korrektur eines Cor triatriatum
35.i3.12 ↔	Operation nach Yacoub	37.99.25 ↔	Korrektur eines Absent Pulmonary Valve Syndrom
37.8a.21 ↔	Implantation eines Zweikammer-Schrittmachers, ohne antitachykarde Stimulation	39.21.00 ↔	Anastomose von der V. cava zur A. pulmonalis, n.n.bez.
37.8a.22 ↔	Implantation eines Zweikammer-Schrittmachers, mit antitachykarder Stimulation	39.21.10 ↔	Glenn-Operation an einem funktionell/morphologisch univentrikulären Herzen
37.8a.31 ↔	Implantation eines Resynchronisationsherzschrittmacher (CRT-P)	39.21.99 ↔	Anastomose von der V. cava zur A. pulmonalis, sonstige
37.8e.00 ↔	Implantation eines Kardioverters oder Defibrillators, n.n.bez.	39.73.00 ↔	Endovaskuläre Implantation eines Grafts an der thorakalen Aorta, n.n.bez.
37.8e.11 ↔	Implantation eines Einkammer-Defibrillators	39.73.10 ↔	Endovaskuläre Implantation eines Grafts in die Aorta thoracica, ohne Fenestrierung oder Seitenarm
37.8e.12 ↔	Implantation eines Zweikammer-Defibrillators	39.73.11 ↔	Endovaskuläre Implantation eines Grafts in die Aorta thoracica, mit Fenestrierung oder Seitenarm
37.8e.21 ↔	Implantation eines Resynchronisationsdefibrillators (CRT-D)	39.73.20 ↔	Endovaskuläre Implantation eines Grafts in die Aorta thoracoabdominalis
37.8e.22 ↔	Implantation eines Einkammer-Defibrillators mit atrialem Sensing	39.73.99 ↔	Endovaskuläre Implantation eines Grafts an der thorakalen Aorta, sonstige
37.8e.31 ↔	Implantation eines subkutanen Defibrillatorsystems		
37.8e.99 ↔	Implantation eines Kardioverters oder Defibrillators, sonstige		

Prozedur A11-9

20.96 ↔	Implantation oder Ersatz einer Kochleaprothese, n.n.bez.	35.f3.24 ↔	Pulmonalklappenersatz durch Xenograft (Bioprothese), transapikal
20.97 ↔	Implantation oder Ersatz einer einkanaligen Kochleaprothese	35.f3.25 ↔	Pulmonalklappenersatz durch Xenograft (Bioprothese), transapikal, mit Verwendung eines perkutanen apikalen Zugangs- und Verschlusssystems
20.98 ↔	Implantation oder Ersatz einer mehrkanaligen Kochleaprothese	35.f3.33 ↔	Pulmonalklappenersatz durch Xenograft, stentless, endovaskulärer Zugang
35.e2.14 ↔	Valvuloplastik der Mitralklappe, endovaskulärer Zugang, transvenös	35.f3.34 ↔	Pulmonalklappenersatz durch Xenograft, stentless, transapikal
35.f1.23 ↔	Aortenklappenersatz durch Xenograft (Bioprothese), endovaskulärer Zugang	35.f3.35 ↔	Pulmonalklappenersatz durch Xenograft, stentless, transapikal, mit Verwendung eines perkutanen apikalen Zugangs- und Verschlusssystems
35.f1.24 ↔	Aortenklappenersatz durch Xenograft (Bioprothese), transapikal	37.6a.11 ↔	Implantation eines herzkreislaufunterstützenden Systems, mit Pumpe, ohne Gasaustauschfunktion, extrakorporal, linksventrikulär, offen chirurgisch thorakal (Thorakotomie, Minithorakotomie, Sternotomie)
35.f1.25 ↔	Aortenklappenersatz durch Xenograft (Bioprothese), transapikal, mit Verwendung eines perkutanen apikalen Zugangs- und Verschlusssystems	37.6a.12 ↔	Implantation eines herzkreislaufunterstützenden Systems, mit Pumpe, ohne Gasaustauschfunktion, extrakorporal, rechtsventrikulär, offen chirurgisch thorakal (Thorakotomie, Minithorakotomie, Sternotomie)
35.f1.33 ↔	Aortenklappenersatz durch Xenograft, stentless, endovaskulärer Zugang	37.6a.21 ↔	Implantation eines herzkreislaufunterstützenden Systems, mit Pumpe, ohne Gasaustauschfunktion, extrakorporal, biventrikulär, offen chirurgisch thorakal (Thorakotomie, Minithorakotomie, Sternotomie)
35.f1.34 ↔	Aortenklappenersatz durch Xenograft, stentless, transapikal	37.6a.31 ↔	Implantation eines herzkreislaufunterstützenden Systems, mit Pumpe, ohne Gasaustauschfunktion, intrakorporal, linksventrikulär, offen chirurgisch thorakal (Thorakotomie, Minithorakotomie, Sternotomie)
35.f1.35 ↔	Aortenklappenersatz durch Xenograft, stentless, transapikal, mit Verwendung eines perkutanen apikalen Zugangs- und Verschlusssystems	37.6a.32 ↔	Implantation eines herzkreislaufunterstützenden Systems, mit Pumpe, ohne Gasaustauschfunktion, intrakorporal, rechtsventrikulär, offen chirurgisch thorakal (Thorakotomie, Minithorakotomie, Sternotomie)
35.f1.43 ↔	Aortenklappenersatz durch selbstexpandierendes Xenograft, nahtfrei, endovaskulärer Zugang		
35.f1.44 ↔	Aortenklappenersatz durch selbstexpandierendes Xenograft, nahtfrei, transapikal		
35.f1.45 ↔	Aortenklappenersatz durch selbstexpandierendes Xenograft, nahtfrei, transapikal, mit Verwendung eines perkutanen apikalen Zugangs- und Verschlusssystems		
35.f2.23 ↔	Mitralklappenersatz durch Xenograft (Bioprothese), endovaskulärer Zugang		
35.f2.24 ↔	Mitralklappenersatz durch Xenograft (Bioprothese), transapikal		
35.f2.33 ↔	Mitralklappenersatz durch Xenograft, stentless, endovaskulärer Zugang		
35.f2.34 ↔	Mitralklappenersatz durch Xenograft, stentless, transapikal		
35.f3.23 ↔	Pulmonalklappenersatz durch Xenograft (Bioprothese), endovaskulärer Zugang		

37.6a.33 ↔	Implantation eines herzkreislaufunterstützenden Systems, mit Pumpe, ohne Gasaustauschfunktion, intrakorporal, biventrikulär, offen chirurgisch thorakal (Thorakotomie, Minithorakotomie, Sternotomie)	39.71.14 ↔	Endovaskuläre Implantation eines Grafts in Aorta abdominalis, Rohrprothese, aortal, ohne Fenestrierung oder Seitenarm
39.71.10 ↔	Endovaskuläre Implantation eines Grafts in Aorta abdominalis, aortoiliakal, ohne Fenestrierung oder Seitenarm	39.71.15 ↔	Endovaskuläre Implantation eines Grafts in Aorta abdominalis, Rohrprothese, aortal, mit Fenestrierung oder Seitenarm
39.71.11 ↔	Endovaskuläre Implantation eines Grafts in Aorta abdominalis, aortoiliakal, mit Fenestrierung oder Seitenarm	39.73.10 ↔	Endovaskuläre Implantation eines Grafts in die Aorta thoracica, ohne Fenestrierung oder Seitenarm
39.71.12 ↔	Endovaskuläre Implantation eines Grafts in Aorta abdominalis, Bifurkationsprothese, aortobiiliakal, ohne Fenestrierung oder Seitenarm	39.73.11 ↔	Endovaskuläre Implantation eines Grafts in die Aorta thoracica, mit Fenestrierung oder Seitenarm
39.71.13 ↔	Endovaskuläre Implantation eines Grafts in Aorta abdominalis, Bifurkationsprothese, aortobiiliakal, mit Fenestrierung oder Seitenarm	39.73.20 ↔	Endovaskuläre Implantation eines Grafts in die Aorta thoracoabdominalis

ADRG A15**Knochenmarkstransplantation oder Stammzelltransfusion, autolog**

Prozedur in Tabelle A15-1

DRG A15A**Knochenmarkstransplantation oder Stammzelltransfusion, autolog, Alter < 18 Jahre oder mit Intensivmedizinischer Komplexbehandlung > 360 Aufwandspunkte oder Mehrfacheingriff**

Alter < 18 Jahre oder mindestens zwei Prozeduren in Tabelle A15-1 und mindestens zwei Behandlungen, die mindestens einen Tag auseinander liegen in [mindestens zwei Prozeduren in Tabelle A15-1] oder Prozedur in Tabelle A15-2

DRG A15B**Knochenmarkstransplantation oder Stammzelltransfusion, autolog, mit Blockchemotherapie oder aufwendiger Konstellation, Alter > 17 Jahre**

Mindestens eine Prozedur in Tabelle A15-3

DRG A15C**Knochenmarkstransplantation oder Stammzelltransfusion, autolog, Alter > 17 Jahre****Prozedur A15-1**

41.00 ↔	Hämatopoetische Stammzellentnahme und -transplantation, n.n.bez.	41.0b.21 ↔	Hämatopoetische Stammzelltransplantation aus dem peripheren Blut, autolog
41.0b.09 ↔	Hämatopoetische Stammzelltransplantation, sonstige	41.0b.31 ↔	Hämatopoetische Stammzelltransplantation aus Nabelschnurblut, autolog
41.0b.11 ↔	Hämatopoetische Stammzelltransplantation aus dem Knochenmark, autolog	41.0d ↔	Hämatopoetische Stammzellentnahme und -transplantation, sonstige

Prozedur A15-2

99.b7.14 †↔	Intensivmedizinische Komplexbehandlung, 361 bis 552 Aufwandspunkte	99.b7.1e †↔	Intensivmedizinische Komplexbehandlung, 2761 bis 3220 Aufwandspunkte
99.b7.15 †↔	Intensivmedizinische Komplexbehandlung, 553 bis 828 Aufwandspunkte	99.b7.1f †↔	Intensivmedizinische Komplexbehandlung, 3221 bis 3680 Aufwandspunkte
99.b7.16 †↔	Intensivmedizinische Komplexbehandlung, 829 bis 1104 Aufwandspunkte	99.b7.1g †↔	Intensivmedizinische Komplexbehandlung, 3681 bis 4600 Aufwandspunkte
99.b7.17 †↔	Intensivmedizinische Komplexbehandlung, 1105 bis 1380 Aufwandspunkte	99.b7.1h †↔	Intensivmedizinische Komplexbehandlung, 4601 bis 5520 Aufwandspunkte
99.b7.18 †↔	Intensivmedizinische Komplexbehandlung, 1381 bis 1656 Aufwandspunkte	99.b7.1i †↔	Intensivmedizinische Komplexbehandlung, 5521 bis 7360 Aufwandspunkte
99.b7.1a †↔	Intensivmedizinische Komplexbehandlung, 1657 bis 1932 Aufwandspunkte	99.b7.1j †↔	Intensivmedizinische Komplexbehandlung, 7361 bis 9200 Aufwandspunkte
99.b7.1b †↔	Intensivmedizinische Komplexbehandlung, 1933 bis 2208 Aufwandspunkte	99.b7.1k †↔	Intensivmedizinische Komplexbehandlung, 9201 bis 11040 Aufwandspunkte
99.b7.1c †↔	Intensivmedizinische Komplexbehandlung, 2209 bis 2484 Aufwandspunkte	99.b7.1l †↔	Intensivmedizinische Komplexbehandlung, 11041 bis 13800 Aufwandspunkte
99.b7.1d †↔	Intensivmedizinische Komplexbehandlung, 2485 bis 2760 Aufwandspunkte	99.b7.1m †↔	Intensivmedizinische Komplexbehandlung, 13801 bis 16560 Aufwandspunkte

99.b7.1n ‡↔ Intensivmedizinische Komplexbehandlung, 16561 bis 19320 Aufwandspunkte

99.b7.1o ‡↔ Intensivmedizinische Komplexbehandlung, 19321 und mehr Aufwandspunkte

Prozedur A15-3

99.25.53 ‡↔ Hochgradig komplexe und intensive Chemotherapie
 99.25.54 ‡↔ Hochgradig komplexe und intensive Chemotherapie: zwei Chemotherapien während eines stationären Aufenthalts
 99.84.52 ‡↔ Protektive Isolierung in einem speziellen Zimmer, 8 bis 14 Tage
 99.84.53 ‡↔ Protektive Isolierung in einem speziellen Zimmer, 15 bis 21 Tage
 99.84.54 ‡↔ Protektive Isolierung in einem speziellen Zimmer, 22 Tage und mehr

ADRG A16

Transplantation von Langerhans-Zellen

Prozedur in Tabelle A16-1

DRG A16Z

Transplantation von Langerhans-Zellen

Prozedur A16-1

52.84 ↔ Autotransplantation von Langerhans-Zellen
 52.85 ↔ Allotransplantation von Langerhans-Zellen

52.86 ↔ Transplantation von Langerhans-Zellen, nicht näher bezeichnet

ADRG A17

Nierentransplantation

Prozedur in Tabelle A17-1

DRG A17A

Nierentransplantation mit postoperativem Versagen des Nierentransplantates oder Alter < 16 Jahre oder ABO-inkompatible Transplantation

Prozedur in Tabelle A17-2 oder Alter < 16 Jahre oder Prozedur in Tabelle A17-3 und Prozedur in Tabelle A17-4

DRG A17B

Nierentransplantation, Alter > 15 Jahre

Prozedur A17-1

55.69.00 ↔ Sonstige Nierentransplantation, n.n.bez.
 55.69.10 ↔ Sonstige Nierentransplantation, allogene
 55.69.20 ↔ Sonstige Nierentransplantation, syngene
 55.69.30 ↔ Sonstige Nierentransplantation, En-bloc-Transplantat

55.69.40 ↔ Sonstige Nierentransplantation, Nieren- Retransplantation während desselben stationären Aufenthaltes
 55.69.99 ↔ Sonstige Nierentransplantation, sonstige

Prozedur A17-2

39.95.i1 ‡↔ Nierenersatzverfahren zur Therapie des Transplantatversagens (Niere), intermittierend

39.95.i2 ‡↔ Nierenersatzverfahren zur Therapie des Transplantatversagens (Niere), kontinuierlich

Prozedur A17-3

99.76.00 ‡↔ Extrakorporale Immunadsorption, n.n.bez.
 99.76.10 ‡↔ Extrakorporale Immunadsorption, mit nicht regenerierbarer Säule

99.76.11 ‡↔ Extrakorporale Immunadsorption, mit regenerierbarer Säule
 99.76.99 ‡↔ Extrakorporale Immunadsorption, sonstige

Prozedur A17-4

00.91.21 ‡↔ Transplantat von verwandtem Lebendspender, nicht ABO-kompatibel
 00.92.11 ‡↔ Transplantat von nicht verwandtem Spender, nicht ABO-kompatibel

00.93.21 ‡↔ Transplantat von einer Leiche, nicht ABO-kompatibel

ADRG A18**Beatmung > 999 Stunden, oder Beatmung > 499 Stunden mit hochkomplexer Prozedur oder mit Intensivmedizinischer Komplexbehandlung > 4410/4600 Aufwandspunkte**

Dauer der maschinellen Beatmung > 999 Stunden oder Dauer der maschinellen Beatmung > 499 Stunden und Prozedur in Tabelle A18-1 und Alter < 16 Jahre oder Dauer der maschinellen Beatmung > 499 Stunden und mindestens eine Prozedur in Tabelle A18-2

DRG A18Z**Beatmung > 999 Stunden, oder Beatmung > 499 Stunden mit hochkomplexer Prozedur oder mit Intensivmedizinischer Komplexbehandlung > 4410/4600 Aufwandspunkte****Prozedur A18-1**

20.96 ↔	Implantation oder Ersatz einer Kochleaprothese, n.n.bez.	37.6a.12 ↔	Implantation eines herzkreislaufunterstützenden Systems, mit Pumpe, ohne Gasaustauschfunktion, extrakorporal, rechtsventrikulär, offen chirurgisch thorakal (Thorakotomie, Minithorakotomie, Sternotomie)
20.97 ↔	Implantation oder Ersatz einer einkanaligen Kochleaprothese	37.6a.21 ↔	Implantation eines herzkreislaufunterstützenden Systems, mit Pumpe, ohne Gasaustauschfunktion, extrakorporal, biventrikulär, offen chirurgisch thorakal (Thorakotomie, Minithorakotomie, Sternotomie)
20.98 ↔	Implantation oder Ersatz einer mehrkanaligen Kochleaprothese	37.6a.31 ↔	Implantation eines herzkreislaufunterstützenden Systems, mit Pumpe, ohne Gasaustauschfunktion, intrakorporal, linksventrikulär, offen chirurgisch thorakal (Thorakotomie, Minithorakotomie, Sternotomie)
35.e2.14 ↔	Valvuloplastik der Mitralklappe, endovaskulärer Zugang, transvenös	37.6a.32 ↔	Implantation eines herzkreislaufunterstützenden Systems, mit Pumpe, ohne Gasaustauschfunktion, intrakorporal, rechtsventrikulär, offen chirurgisch thorakal (Thorakotomie, Minithorakotomie, Sternotomie)
35.f1.23 ↔	Aortenklappenersatz durch Xenograft (Bioprothese), endovaskulärer Zugang	37.6a.33 ↔	Implantation eines herzkreislaufunterstützenden Systems, mit Pumpe, ohne Gasaustauschfunktion, intrakorporal, biventrikulär, offen chirurgisch thorakal (Thorakotomie, Minithorakotomie, Sternotomie)
35.f1.24 ↔	Aortenklappenersatz durch Xenograft (Bioprothese), transapikal	39.71.10 ↔	Endovaskuläre Implantation eines Grafts in Aorta abdominalis, aortoiliakal, ohne Fenestrierung oder Seitenarm
35.f1.25 ↔	Aortenklappenersatz durch Xenograft (Bioprothese), transapikal, mit Verwendung eines perkutanen apikalen Zugangs- und Verschlusssystems	39.71.11 ↔	Endovaskuläre Implantation eines Grafts in Aorta abdominalis, aortoiliakal, mit Fenestrierung oder Seitenarm
35.f1.33 ↔	Aortenklappenersatz durch Xenograft, stentless, endovaskulärer Zugang	39.71.12 ↔	Endovaskuläre Implantation eines Grafts in Aorta abdominalis, Bifurkationsprothese, aortobiliakal, ohne Fenestrierung oder Seitenarm
35.f1.34 ↔	Aortenklappenersatz durch Xenograft, stentless, transapikal	39.71.13 ↔	Endovaskuläre Implantation eines Grafts in Aorta abdominalis, Bifurkationsprothese, aortobiliakal, mit Fenestrierung oder Seitenarm
35.f1.35 ↔	Aortenklappenersatz durch Xenograft, stentless, transapikal, mit Verwendung eines perkutanen apikalen Zugangs- und Verschlusssystems	39.71.14 ↔	Endovaskuläre Implantation eines Grafts in Aorta abdominalis, Rohrprothese, aortal, ohne Fenestrierung oder Seitenarm
35.f1.43 ↔	Aortenklappenersatz durch selbstexpandierendes Xenograft, nahtfrei, endovaskulärer Zugang	39.71.15 ↔	Endovaskuläre Implantation eines Grafts in Aorta abdominalis, Rohrprothese, aortal, mit Fenestrierung oder Seitenarm
35.f1.44 ↔	Aortenklappenersatz durch selbstexpandierendes Xenograft, nahtfrei, transapikal	39.73.10 ↔	Endovaskuläre Implantation eines Grafts in die Aorta thoracica, ohne Fenestrierung oder Seitenarm
35.f1.45 ↔	Aortenklappenersatz durch selbstexpandierendes Xenograft, nahtfrei, transapikal, mit Verwendung eines perkutanen apikalen Zugangs- und Verschlusssystems	39.73.11 ↔	Endovaskuläre Implantation eines Grafts in die Aorta thoracica, mit Fenestrierung oder Seitenarm
35.f2.23 ↔	Mitralklappenersatz durch Xenograft (Bioprothese), endovaskulärer Zugang	39.73.20 ↔	Endovaskuläre Implantation eines Grafts in die Aorta thoracoabdominalis
35.f2.24 ↔	Mitralklappenersatz durch Xenograft (Bioprothese), transapikal		
35.f2.33 ↔	Mitralklappenersatz durch Xenograft, stentless, endovaskulärer Zugang		
35.f2.34 ↔	Mitralklappenersatz durch Xenograft, stentless, transapikal		
35.f3.23 ↔	Pulmonalklappenersatz durch Xenograft (Bioprothese), endovaskulärer Zugang		
35.f3.24 ↔	Pulmonalklappenersatz durch Xenograft (Bioprothese), transapikal		
35.f3.25 ↔	Pulmonalklappenersatz durch Xenograft (Bioprothese), transapikal, mit Verwendung eines perkutanen apikalen Zugangs- und Verschlusssystems		
35.f3.33 ↔	Pulmonalklappenersatz durch Xenograft, stentless, endovaskulärer Zugang		
35.f3.34 ↔	Pulmonalklappenersatz durch Xenograft, stentless, transapikal		
35.f3.35 ↔	Pulmonalklappenersatz durch Xenograft, stentless, transapikal, mit Verwendung eines perkutanen apikalen Zugangs- und Verschlusssystems		
37.6a.11 ↔	Implantation eines herzkreislaufunterstützenden Systems, mit Pumpe, ohne Gasaustauschfunktion, extrakorporal, linksventrikulär, offen chirurgisch thorakal (Thorakotomie, Minithorakotomie, Sternotomie)		

Prozedur A18-2

99.b7.1h †↔	Intensivmedizinische Komplexbehandlung, 4601 bis 5520 Aufwandspunkte	99.b7.2j †↔	Intensivmedizinische Komplexbehandlung im Kindesalter (Basisprozedur), 6861 bis 7840 Aufwandspunkte
99.b7.1i †↔	Intensivmedizinische Komplexbehandlung, 5521 bis 7360 Aufwandspunkte	99.b7.2k †↔	Intensivmedizinische Komplexbehandlung im Kindesalter (Basisprozedur), 7841 bis 9800 Aufwandspunkte
99.b7.1j †↔	Intensivmedizinische Komplexbehandlung, 7361 bis 9200 Aufwandspunkte	99.b7.2l †↔	Intensivmedizinische Komplexbehandlung im Kindesalter (Basisprozedur), 9801 bis 11760 Aufwandspunkte
99.b7.1k †↔	Intensivmedizinische Komplexbehandlung, 9201 bis 11040 Aufwandspunkte	99.b7.2m †↔	Intensivmedizinische Komplexbehandlung im Kindesalter (Basisprozedur), 11761 bis 13720 Aufwandspunkte
99.b7.1l †↔	Intensivmedizinische Komplexbehandlung, 11041 bis 13800 Aufwandspunkte	99.b7.2n †↔	Intensivmedizinische Komplexbehandlung im Kindesalter (Basisprozedur), 13721 bis 16660 Aufwandspunkte
99.b7.1m †↔	Intensivmedizinische Komplexbehandlung, 13801 bis 16560 Aufwandspunkte	99.b7.2o †↔	Intensivmedizinische Komplexbehandlung im Kindesalter (Basisprozedur), 16661 bis 19600 Aufwandspunkte
99.b7.1n †↔	Intensivmedizinische Komplexbehandlung, 16561 bis 19320 Aufwandspunkte	99.b7.2p †↔	Intensivmedizinische Komplexbehandlung im Kindesalter (Basisprozedur), 19601 und mehr Aufwandspunkte
99.b7.1o †↔	Intensivmedizinische Komplexbehandlung, 19321 und mehr Aufwandspunkte		
99.b7.2g †↔	Intensivmedizinische Komplexbehandlung im Kindesalter (Basisprozedur), 4411 bis 4900 Aufwandspunkte		
99.b7.2h †↔	Intensivmedizinische Komplexbehandlung im Kindesalter (Basisprozedur), 4901 bis 5880 Aufwandspunkte		
99.b7.2i †↔	Intensivmedizinische Komplexbehandlung im Kindesalter (Basisprozedur), 5881 bis 6860 Aufwandspunkte		

ADRG A36**Intensivmedizinische Komplexbehandlung > 392/552 Aufwandspunkte bei bestimmten Krankheiten und Störungen**

Intensivmedizinische Komplexbehandlung > 392 / 552 Aufwandspunkte und (MDC ist 02 oder 03 oder 06 oder 07 oder 08 oder 09 oder 10 oder 11 oder 12 oder 13 oder 14 oder 16 oder 17 oder 18A oder 19 oder 20 oder 21B oder 23)

DRG A36A**Intensivmedizinische Komplexbehandlung > 980/1104 Aufwandspunkte bei bestimmten Krankheiten und Störungen, od. komplexer OR-Prozedur, od. > 8 Bestrahlungen**

Intensivmedizinische Komplexbehandlung > 980 / 1104 Aufwandspunkte oder Komplexe OR-Prozeduren oder mindestens neun Prozeduren in Tabelle A36-1

DRG A36B**Intensivmedizinische Komplexbehandlung > 392/552 und < 981/1105 Aufwandspunkte bei bestimmten Krankheiten und Störungen****Prozedur A36-1**

92.22.11 ↔	Intraoperative Röntgenstrahlentherapie, bis 300 kV	92.24.04 ↔	Teleradiotherapie mit Photonen, Linearbeschleuniger, Intraoperative Strahlentherapie
92.22.12 ↔	Intraoperative Röntgenstrahlentherapie, 300 kV - < 1 MV	92.24.09 ↔	Teleradiotherapie mit Photonen, Linearbeschleuniger, sonstige
92.22.19 ↔	Intraoperative Röntgenstrahlentherapie, sonstige	92.24.11 ↔	Teleradiotherapie mit Photonen, Linearbeschleuniger, mit bildgestützter Einstellung, bis zu 2 Bestrahlungsfelder
92.23.00 ↔	Hochvoltstrahlentherapie, n.n.bez.	92.24.12 ↔	Teleradiotherapie mit Photonen, Linearbeschleuniger, mit bildgestützter Einstellung, mehr als 2 Bestrahlungsfelder
92.23.01 ↔	Telekobaltgerät bis zu 2 Bestrahlungsfelder	92.24.13 ↔	Teleradiotherapie mit Photonen, Linearbeschleuniger, mit bildgestützter Einstellung, 3D-geplante Bestrahlung
92.23.02 ↔	Telekobaltgerät 3 bis 4 Bestrahlungsfelder	92.24.14 ↔	Teleradiotherapie mit Photonen, Linearbeschleuniger, mit bildgestützter Einstellung, intensitätsmodulierte Radiotherapie
92.23.03 ↔	Telekobaltgerät mehr als 4 Bestrahlungsfelder oder 3D-geplante Bestrahlung	92.24.21 ↔	Teleradiotherapie mit Photonen, Linearbeschleuniger, ohne bildgestützte Einstellung, bis zu 2 Bestrahlungsfelder:
92.23.08 ↔	Hochvoltstrahlentherapie, andere Isotope		
92.23.09 ↔	Telekobaltgerät, sonstige		
92.24.00 ↔	Teleradiotherapie mit Photonen, Linearbeschleuniger, n.n.bez.		
92.24.01 ↔	Teleradiotherapie mit Photonen, Linearbeschleuniger, Grossfeldbestrahlung		
92.24.02 ↔	Teleradiotherapie mit Photonen, Linearbeschleuniger, Halbkörperbestrahlung		
92.24.03 ↔	Teleradiotherapie mit Photonen, Linearbeschleuniger, Ganzkörperbestrahlung		

92.24.22 ↔	Teleradiotherapie mit Photonen, Linearbeschleuniger, ohne bildgestützte Einstellung, mehr als 2 Bestrahlungsfelder	92.30.01 ↔	Stereotaktische Bestrahlung, einzeitig, zerebral, n.n.bez.
92.24.23 ↔	Teleradiotherapie mit Photonen, Linearbeschleuniger, ohne bildgestützte Einstellung, 3D-geplante Bestrahlung	92.30.02 ↔	Stereotaktische Bestrahlung, einzeitig, extrazerebral, n.n.bez.
92.24.24 ↔	Teleradiotherapie mit Photonen, Linearbeschleuniger, ohne bildgestützte Einstellung, intensitätsmodulierte Radiotherapie	92.30.20 ↔	Stereotaktische Bestrahlung, einzeitig, zerebral, intensitätsmodulierte Radiotherapie
92.24.30 ↔	Teleradiotherapie mit Photonen, hochkomplexe Radiotherapie mit spezialisierter Ausstattung	92.30.21 ↔	Stereotaktische Bestrahlung, einzeitig, zerebral, intensitätsmodulierte Bogenbestrahlung (IMAT)
92.25.00 ↔	Teleradiotherapie mit Elektronen, Linearbeschleuniger, n.n.bez.	92.30.22 ↔	Stereotaktische Bestrahlung, einzeitig, zerebral, bildgestützte Einstellung
92.25.01 ↔	Teleradiotherapie mit Elektronen, Linearbeschleuniger, Grossfeldbestrahlung	92.30.30 ↔	Stereotaktische Bestrahlung, einzeitig, extrazerebral, intensitätsmodulierte Radiotherapie
92.25.02 ↔	Teleradiotherapie mit Elektronen, Linearbeschleuniger, Halbkörperbestrahlung	92.30.31 ↔	Stereotaktische Bestrahlung, einzeitig, extrazerebral, intensitätsmodulierte Bogenbestrahlung (IMAT)
92.25.03 ↔	Teleradiotherapie mit Elektronen, Linearbeschleuniger, Ganzkörperbestrahlung	92.30.32 ↔	Stereotaktische Bestrahlung, einzeitig, extrazerebral, bildgestützte Einstellung
92.25.04 ↔	Teleradiotherapie mit Elektronen, Linearbeschleuniger, Intraoperative Strahlentherapie	92.30.99 ↔	Stereotaktische Bestrahlung, einzeitig, sonstige
92.25.09 ↔	Teleradiotherapie mit Elektronen, Linearbeschleuniger, sonstige	92.31.00 ↔	Radiochirurgie mit Photonen n.n.bez., zerebral
92.25.11 ↔	Teleradiotherapie mit Elektronen, Linearbeschleuniger, mit bildgestützter Einstellung	92.31.10 ↔	Radiochirurgie mit Photonen n.n.bez., extrazerebral
92.25.12 ↔	Teleradiotherapie mit Elektronen, Linearbeschleuniger, mit bildgestützter Einstellung, bis zu 2 Bestrahlungsfelder	92.32.00 ↔	Mehrquellige Photon-Radiochirurgie, n.n.bez.
92.25.13 ↔	Teleradiotherapie mit Elektronen, Linearbeschleuniger, mit bildgestützter Einstellung, mehr als 2 Bestrahlungsfelder	92.32.01 ↔	Mehrquellige Photon-Radiochirurgie, Gamma-knife
92.25.14 ↔	Teleradiotherapie mit Elektronen, Linearbeschleuniger, mit bildgestützter Einstellung, 3D-geplante Bestrahlung	92.33.00 ↔	Teilchen-Radiochirurgie, n.n.bez.
92.25.15 ↔	Teleradiotherapie mit Elektronen, Linearbeschleuniger, mit bildgestützter Einstellung, intensitätsmodulierte Radiotherapie	92.33.01 ↔	Anderer Hochvoltstrahlentherapie, stereotaktische Bestrahlung, einzeitig, zerebral
92.25.21 ↔	Teleradiotherapie mit Elektronen, Linearbeschleuniger, ohne bildgestützte Einstellung, bis zu 2 Bestrahlungsfelder	92.33.11 ↔	Anderer Hochvoltstrahlentherapie, stereotaktische Bestrahlung, einzeitig, extrazerebral
92.25.22 ↔	Teleradiotherapie mit Elektronen, Linearbeschleuniger, ohne bildgestützte Einstellung, mehr als 2 Bestrahlungsfelder	92.39.01 ↔	Anderer Hochvoltstrahlentherapie, stereotaktische Bestrahlung, fraktioniert, zerebral, n.n.bez.
92.25.23 ↔	Teleradiotherapie mit Elektronen, Linearbeschleuniger, ohne bildgestützte Einstellung, 3D-geplante Bestrahlung	92.39.11 ↔	Anderer Hochvoltstrahlentherapie, stereotaktische Bestrahlung, fraktioniert, extrazerebral, n.n.bez.
92.25.24 ↔	Teleradiotherapie mit Elektronen, Linearbeschleuniger, ohne bildgestützte Einstellung, intensitätsmodulierte Radiotherapie	92.39.20 ↔	Anderer Hochvoltstrahlentherapie, stereotaktische Bestrahlung, fraktioniert, zerebral, intensitätsmodulierte Radiotherapie
92.26.00 ↔	Teleradiotherapie mit anderen Partikelstrahlen, n.n.bez.	92.39.21 ↔	Anderer Hochvoltstrahlentherapie, stereotaktische Bestrahlung, fraktioniert, zerebral, intensitätsmodulierte Bogenbestrahlung (IMAT)
92.26.99 ↔	Teleradiotherapie mit anderen Partikelstrahlen, sonstige	92.39.22 ↔	Anderer Hochvoltstrahlentherapie, stereotaktische Bestrahlung, fraktioniert, zerebral, bildgestützte Einstellung
92.30.00 ↔	Stereotaktische Bestrahlung, einzeitig, n.n.bez.	92.39.29 ↔	Anderer Hochvoltstrahlentherapie, stereotaktische Bestrahlung, fraktioniert, zerebral, sonstige
		92.39.30 ↔	Anderer Hochvoltstrahlentherapie, stereotaktische Bestrahlung, fraktioniert, extrazerebral, intensitätsmodulierte Radiotherapie
		92.39.31 ↔	Anderer Hochvoltstrahlentherapie, stereotaktische Bestrahlung, fraktioniert, extrazerebral, intensitätsmodulierte Bogenbestrahlung (IMAT)
		92.39.32 ↔	Anderer Hochvoltstrahlentherapie, stereotaktische Bestrahlung, fraktioniert, extrazerebral, bildgestützte Einstellung
		92.39.39 ↔	Anderer Hochvoltstrahlentherapie, stereotaktische Bestrahlung, fraktioniert, extrazerebral, sonstige
		92.41 ↔	Intraoperative Strahlentherapie mit Elektronen

ADRG A42**Knochenmark- oder Stammzellentnahme, autolog**

Prozedur in Tabelle A42-1

DRG A42A**Knochenmark- oder Stammzellentnahme, autolog, Alter < 16 Jahre oder bestimmten Verfahren**

Alter < 16 Jahre oder Prozedur in Tabelle A42-2

DRG A42B**Knochenmark- oder Stammzellentnahme, autolog, Alter > 15 Jahre****Prozedur A42-1**

41.0a.11 †↔ Hämatopoetische Stammzellentnahme aus dem Knochenmark, autolog

41.0a.21 †↔ Hämatopoetische Stammzellentnahme aus dem peripheren Blut, autolog

Prozedur A42-2

41.0c.32 †↔ Selektion und Depletion der hämatopoetischen Stammzellen mittels Antikörpern, Einsatz von 2 oder mehr Sets

ADRG A43**Frührehabilitation bei Wachkoma und Locked-in-Syndrom oder hochkomplexe Vakuumbehandlung oder IMC Komplexbehandlung > 1764/1932 Aufwandspunkte**

Diagnose in Tabelle A43-1 und Frührehabilitation 14 oder Hochkomplexe Vakuumbehandlung oder mindestens eine Prozedur in Tabelle A43-2

DRG A43Z**Frührehabilitation bei Wachkoma und Locked-in-Syndrom oder hochkomplexe Vakuumbehandlung oder IMC Komplexbehandlung > 1764/1932 Aufwandspunkte****Diagnose A43-1**G83.5 ↔ Locked-in-Syndrom
G93.80 ↔ Apallisches Syndrom

P91.80 ↔ Locked-in-Synd u apallisches Synd beim Neugeborenen

Prozedur A43-2

99.b8.1b †↔ IMC-Komplexbehandlung des Erwachsenen, 1933 bis 2208 Aufwandspunkte	99.b8.2b †↔ IMC-Komplexbehandlung im Kindesalter, 2353 bis 2646 Aufwandspunkte
99.b8.1c †↔ IMC-Komplexbehandlung des Erwachsenen, 2209 bis 2484 Aufwandspunkte	99.b8.2c †↔ IMC-Komplexbehandlung im Kindesalter, 2647 bis 2940 Aufwandspunkte
99.b8.1d †↔ IMC-Komplexbehandlung des Erwachsenen, 2485 bis 2760 Aufwandspunkte	99.b8.2d †↔ IMC-Komplexbehandlung im Kindesalter, 2941 bis 3430 Aufwandspunkte
99.b8.1e †↔ IMC-Komplexbehandlung des Erwachsenen, 2761 bis 3220 Aufwandspunkte	99.b8.2e †↔ IMC-Komplexbehandlung im Kindesalter, 3431 bis 3920 Aufwandspunkte
99.b8.1f †↔ IMC-Komplexbehandlung des Erwachsenen, 3221 bis 3680 Aufwandspunkte	99.b8.2f †↔ IMC-Komplexbehandlung im Kindesalter, 3921 bis 4410 Aufwandspunkte
99.b8.1g †↔ IMC-Komplexbehandlung des Erwachsenen, 3681 bis 4600 Aufwandspunkte	99.b8.2g †↔ IMC-Komplexbehandlung im Kindesalter, 4411 bis 4900 Aufwandspunkte
99.b8.1h †↔ IMC-Komplexbehandlung des Erwachsenen, 4601 bis 5520 Aufwandspunkte	99.b8.2h †↔ IMC-Komplexbehandlung im Kindesalter, 4901 bis 5880 Aufwandspunkte
99.b8.1i †↔ IMC-Komplexbehandlung des Erwachsenen, 5521 bis 7360 Aufwandspunkte	99.b8.2i †↔ IMC-Komplexbehandlung im Kindesalter, 5881 bis 6860 Aufwandspunkte
99.b8.1j †↔ IMC-Komplexbehandlung des Erwachsenen, 7361 bis 9200 Aufwandspunkte	99.b8.2j †↔ IMC-Komplexbehandlung im Kindesalter, 6861 bis 7840 Aufwandspunkte
99.b8.1k †↔ IMC-Komplexbehandlung des Erwachsenen, 9201 bis 11040 Aufwandspunkte	99.b8.2k †↔ IMC-Komplexbehandlung im Kindesalter, 7841 bis 9800 Aufwandspunkte
99.b8.1l †↔ IMC-Komplexbehandlung des Erwachsenen, 11041 bis 13800 Aufwandspunkte	99.b8.2l †↔ IMC-Komplexbehandlung im Kindesalter, 9801 bis 11760 Aufwandspunkte
99.b8.1m †↔ IMC-Komplexbehandlung des Erwachsenen, 13801 bis 16560 Aufwandspunkte	99.b8.2m †↔ IMC-Komplexbehandlung im Kindesalter, 11761 bis 13720 Aufwandspunkte
99.b8.1n †↔ IMC-Komplexbehandlung des Erwachsenen, 16561 bis 19320 Aufwandspunkte	99.b8.2n †↔ IMC-Komplexbehandlung im Kindesalter, 13721 bis 16660 Aufwandspunkte
99.b8.1o †↔ IMC-Komplexbehandlung des Erwachsenen, 19321 und mehr Aufwandspunkte	99.b8.2o †↔ IMC-Komplexbehandlung im Kindesalter, 16661 bis 19600 Aufwandspunkte
99.b8.28 †↔ IMC-Komplexbehandlung im Kindesalter, 1765 bis 2058 Aufwandspunkte	99.b8.2p †↔ IMC-Komplexbehandlung im Kindesalter, 19601 und mehr Aufwandspunkte
99.b8.2a †↔ IMC-Komplexbehandlung im Kindesalter, 2059 bis 2352 Aufwandspunkte	

ADRG A60**Versagen und Abstossung eines Organtransplantates**

Hauptdiagnose in Tabelle A60-1

DRG A60A**Versagen und Abstossung eines Organtransplantates, mehr als ein Belegungstag, mit äusserst schweren CC oder komplexer OR-Prozedur oder Alter < 16 Jahre**

(Verweildauer > 1 Tag) und (PCCL > 3 oder Komplexe OR-Prozeduren oder Alter < 16 Jahre)

DRG A60B**Versagen und Abstossung eines Organtransplantates, Alter > 15 Jahre, mehr als ein Belegungstag**

Verweildauer > 1 Tag

DRG A60C**Versagen und Abstossung eines Organtransplantates, ein Belegungstag****Hauptdiagnose A60-1**

T86.10 ↔	Akute Funktionsverschlechterung eines Nierentransplantates	T86.40 ↔	Akute Funktionsverschlechterung eines Lebertransplantates
T86.11 ↔	Chron Funktionsverschlechterung eines Nierentransplantates	T86.41 ↔	Chron Funktionsverschlechterung eines Lebertransplantates
T86.12 ↔	Verzögerte Aufnahme der Transplantatfunktion	T86.49 ↔	Sonst u nnbez FunktStör/Versagen/Abstoßung Lebertranspl
T86.19 ↔	Sonst u nnbez FunktStör, Versagen u Abstoß Nierentranspl	T86.81 ↔	Versagen u Abstoßung Lungentransplantat
T86.2 ↔	Versagen und Abstoßung eines Herztransplantates	T86.82 ↔	Versagen u Abstoßung Pankreastransplantat
T86.3 ↔	Versagen und Abstoßung eines Herz-Lungen-Transplantates		

ADRG A90**IMC Komplexbehandlung > 392/552 Aufwandspunkte, oder bestimmte IntK mit IMCK Aufwandspunkten oder Frührehabilitation ab 14 Behandlungstage, bei bestimmten Krankheiten**

(Mindestens eine Prozedur in Tabelle A90-1 oder ((Prozedur in mindestens zwei der Tabellen A90-2, A90-3 oder Prozedur in mindestens zwei der Tabellen A90-4, A90-5 oder Prozedur in mindestens zwei der Tabellen A90-6, A90-7) und nicht [(Intensivmedizinische Komplexbehandlung > 392 / 552 Aufwandspunkte) oder Prozedur in Tabelle A90-8]) und Komplexe OR-Prozeduren) und nicht [Intensivmedizinische Komplexbehandlung > 392 / 552 Aufwandspunkte] und nicht [MDC ist 01 oder 04 oder 05 oder 17 oder 21A] oder Frührehabilitation 14 und nicht [MDC ist gleich 01]

DRG A90A**IMC Komplexbehandlung > 1176/1104 Aufwandspunkte oder komplexer OR-Prozedur oder > 8 Bestrahlungen oder Frührehabilitation ab 14 Behandlungstage bei bestimmten Krankheiten**

Mindestens eine Prozedur in Tabelle A90-9 oder Komplexe OR-Prozeduren oder Frührehabilitation 14 und nicht [MDC ist gleich 01] oder mindestens neun Prozeduren in Tabelle A90-10

DRG A90B**IMC Komplexbehandlung > 392/552 und < 1177/1105 Aufwandspunkte bei bestimmten Krankheiten, od. bestimmte IntK mit IMCK Aufwandspunkten****Prozedur A90-1**

99.b8.15 ‡↔	IMC-Komplexbehandlung des Erwachsenen, 553 bis 828 Aufwandspunkte	99.b8.1c ‡↔	IMC-Komplexbehandlung des Erwachsenen, 2209 bis 2484 Aufwandspunkte
99.b8.16 ‡↔	IMC-Komplexbehandlung des Erwachsenen, 829 bis 1104 Aufwandspunkte	99.b8.1d ‡↔	IMC-Komplexbehandlung des Erwachsenen, 2485 bis 2760 Aufwandspunkte
99.b8.17 ‡↔	IMC-Komplexbehandlung des Erwachsenen, 1105 bis 1380 Aufwandspunkte	99.b8.1e ‡↔	IMC-Komplexbehandlung des Erwachsenen, 2761 bis 3220 Aufwandspunkte
99.b8.18 ‡↔	IMC-Komplexbehandlung des Erwachsenen, 1381 bis 1656 Aufwandspunkte	99.b8.1f ‡↔	IMC-Komplexbehandlung des Erwachsenen, 3221 bis 3680 Aufwandspunkte
99.b8.1a ‡↔	IMC-Komplexbehandlung des Erwachsenen, 1657 bis 1932 Aufwandspunkte	99.b8.1g ‡↔	IMC-Komplexbehandlung des Erwachsenen, 3681 bis 4600 Aufwandspunkte
99.b8.1b ‡↔	IMC-Komplexbehandlung des Erwachsenen, 1933 bis 2208 Aufwandspunkte	99.b8.1h ‡↔	IMC-Komplexbehandlung des Erwachsenen, 4601 bis 5520 Aufwandspunkte

99.b8.1i †↔	IMC-Komplexbehandlung des Erwachsenen, 5521 bis 7360 Aufwandspunkte	99.b8.2b †↔	IMC-Komplexbehandlung im Kindesalter, 2353 bis 2646 Aufwandspunkte
99.b8.1j †↔	IMC-Komplexbehandlung des Erwachsenen, 7361 bis 9200 Aufwandspunkte	99.b8.2c †↔	IMC-Komplexbehandlung im Kindesalter, 2647 bis 2940 Aufwandspunkte
99.b8.1k †↔	IMC-Komplexbehandlung des Erwachsenen, 9201 bis 11040 Aufwandspunkte	99.b8.2d †↔	IMC-Komplexbehandlung im Kindesalter, 2941 bis 3430 Aufwandspunkte
99.b8.1l †↔	IMC-Komplexbehandlung des Erwachsenen, 11041 bis 13800 Aufwandspunkte	99.b8.2e †↔	IMC-Komplexbehandlung im Kindesalter, 3431 bis 3920 Aufwandspunkte
99.b8.1m †↔	IMC-Komplexbehandlung des Erwachsenen, 13801 bis 16560 Aufwandspunkte	99.b8.2f †↔	IMC-Komplexbehandlung im Kindesalter, 3921 bis 4410 Aufwandspunkte
99.b8.1n †↔	IMC-Komplexbehandlung des Erwachsenen, 16561 bis 19320 Aufwandspunkte	99.b8.2g †↔	IMC-Komplexbehandlung im Kindesalter, 4411 bis 4900 Aufwandspunkte
99.b8.1o †↔	IMC-Komplexbehandlung des Erwachsenen, 19321 und mehr Aufwandspunkte	99.b8.2h †↔	IMC-Komplexbehandlung im Kindesalter, 4901 bis 5880 Aufwandspunkte
99.b8.22 †↔	IMC-Komplexbehandlung im Kindesalter, 393 bis 588 Aufwandspunkte	99.b8.2i †↔	IMC-Komplexbehandlung im Kindesalter, 5881 bis 6860 Aufwandspunkte
99.b8.23 †↔	IMC-Komplexbehandlung im Kindesalter, 589 bis 784 Aufwandspunkte	99.b8.2j †↔	IMC-Komplexbehandlung im Kindesalter, 6861 bis 7840 Aufwandspunkte
99.b8.24 †↔	IMC-Komplexbehandlung im Kindesalter, 785 bis 980 Aufwandspunkte	99.b8.2k †↔	IMC-Komplexbehandlung im Kindesalter, 7841 bis 9800 Aufwandspunkte
99.b8.25 †↔	IMC-Komplexbehandlung im Kindesalter, 981 bis 1176 Aufwandspunkte	99.b8.2l †↔	IMC-Komplexbehandlung im Kindesalter, 9801 bis 11760 Aufwandspunkte
99.b8.26 †↔	IMC-Komplexbehandlung im Kindesalter, 1177 bis 1470 Aufwandspunkte	99.b8.2m †↔	IMC-Komplexbehandlung im Kindesalter, 11761 bis 13720 Aufwandspunkte
99.b8.27 †↔	IMC-Komplexbehandlung im Kindesalter, 1471 bis 1764 Aufwandspunkte	99.b8.2n †↔	IMC-Komplexbehandlung im Kindesalter, 13721 bis 16660 Aufwandspunkte
99.b8.28 †↔	IMC-Komplexbehandlung im Kindesalter, 1765 bis 2058 Aufwandspunkte	99.b8.2o †↔	IMC-Komplexbehandlung im Kindesalter, 16661 bis 19600 Aufwandspunkte
99.b8.2a †↔	IMC-Komplexbehandlung im Kindesalter, 2059 bis 2352 Aufwandspunkte	99.b8.2p †↔	IMC-Komplexbehandlung im Kindesalter, 19601 und mehr Aufwandspunkte

Prozedur A90-10

92.22.11 ↔	Intraoperative Röntgenstrahlentherapie, bis 300 kV	92.24.21 ↔	Teleradiotherapie mit Photonen, Linearbeschleuniger, ohne bildgestützte Einstellung, bis zu 2 Bestrahlungsfelder:
92.22.12 ↔	Intraoperative Röntgenstrahlentherapie, 300 kV - < 1 MV	92.24.22 ↔	Teleradiotherapie mit Photonen, Linearbeschleuniger, ohne bildgestützte Einstellung, mehr als 2 Bestrahlungsfelder
92.22.19 ↔	Intraoperative Röntgenstrahlentherapie, sonstige	92.24.23 ↔	Teleradiotherapie mit Photonen, Linearbeschleuniger, ohne bildgestützte Einstellung, 3D-geplante Bestrahlung
92.23.00 ↔	Hochvoltstrahlentherapie, n.n.bez.	92.24.24 ↔	Teleradiotherapie mit Photonen, Linearbeschleuniger, ohne bildgestützte Einstellung, intensitätsmodulierte Radiotherapie
92.23.01 ↔	Telekobaltgerät bis zu 2 Bestrahlungsfelder	92.24.30 ↔	Teleradiotherapie mit Photonen, hochkomplexe Radiotherapie mit spezialisierter Ausstattung
92.23.02 ↔	Telekobaltgerät 3 bis 4 Bestrahlungsfelder	92.25.00 ↔	Teleradiotherapie mit Elektronen, Linearbeschleuniger, n.n.bez.
92.23.03 ↔	Telekobaltgerät mehr als 4 Bestrahlungsfelder oder 3D-geplante Bestrahlung	92.25.01 ↔	Teleradiotherapie mit Elektronen, Linearbeschleuniger, Grossfeldbestrahlung
92.23.08 ↔	Hochvoltstrahlentherapie, andere Isotope	92.25.02 ↔	Teleradiotherapie mit Elektronen, Linearbeschleuniger, Halbkörperbestrahlung
92.23.09 ↔	Telekobaltgerät, sonstige	92.25.03 ↔	Teleradiotherapie mit Elektronen, Linearbeschleuniger, Ganzkörperbestrahlung
92.24.00 ↔	Teleradiotherapie mit Photonen, Linearbeschleuniger, n.n.bez.	92.25.04 ↔	Teleradiotherapie mit Elektronen, Linearbeschleuniger, Intraoperative Strahlentherapie
92.24.01 ↔	Teleradiotherapie mit Photonen, Linearbeschleuniger, Grossfeldbestrahlung	92.25.09 ↔	Teleradiotherapie mit Elektronen, Linearbeschleuniger, sonstige
92.24.02 ↔	Teleradiotherapie mit Photonen, Linearbeschleuniger, Halbkörperbestrahlung	92.25.11 ↔	Teleradiotherapie mit Elektronen, Linearbeschleuniger, mit bildgestützter Einstellung
92.24.03 ↔	Teleradiotherapie mit Photonen, Linearbeschleuniger, Ganzkörperbestrahlung	92.25.12 ↔	Teleradiotherapie mit Elektronen, Linearbeschleuniger, mit bildgestützter Einstellung, bis zu 2 Bestrahlungsfelder
92.24.04 ↔	Teleradiotherapie mit Photonen, Linearbeschleuniger, Intraoperative Strahlentherapie	92.25.13 ↔	Teleradiotherapie mit Elektronen, Linearbeschleuniger, mit bildgestützter Einstellung, mehr als 2 Bestrahlungsfelder
92.24.09 ↔	Teleradiotherapie mit Photonen, Linearbeschleuniger, sonstige	92.25.14 ↔	Teleradiotherapie mit Elektronen, Linearbeschleuniger, mit bildgestützter Einstellung, 3D-geplante Bestrahlung
92.24.11 ↔	Teleradiotherapie mit Photonen, Linearbeschleuniger, mit bildgestützter Einstellung, bis zu 2 Bestrahlungsfelder		
92.24.12 ↔	Teleradiotherapie mit Photonen, Linearbeschleuniger, mit bildgestützter Einstellung, mehr als 2 Bestrahlungsfelder		
92.24.13 ↔	Teleradiotherapie mit Photonen, Linearbeschleuniger, mit bildgestützter Einstellung, 3D-geplante Bestrahlung		
92.24.14 ↔	Teleradiotherapie mit Photonen, Linearbeschleuniger, mit bildgestützter Einstellung, intensitätsmodulierte Radiotherapie		

92.25.15 ↔ Teleradiotherapie mit Elektronen, Linearbeschleuniger, mit bildgestützter Einstellung, intensitätsmodulierte Radiotherapie	92.31.00 ↔ Radiochirurgie mit Photonen n.n.bez., zerebral
92.25.21 ↔ Teleradiotherapie mit Elektronen, Linearbeschleuniger, ohne bildgestützte Einstellung, bis zu 2 Bestrahlungsfelder	92.31.10 ↔ Radiochirurgie mit Photonen n.n.bez., extrazerebral
92.25.22 ↔ Teleradiotherapie mit Elektronen, Linearbeschleuniger, ohne bildgestützte Einstellung, mehr als 2 Bestrahlungsfelder	92.32.00 ↔ Mehrquellige Photon-Radiochirurgie, n.n.bez.
92.25.23 ↔ Teleradiotherapie mit Elektronen, Linearbeschleuniger, ohne bildgestützte Einstellung, 3D-geplante Bestrahlung	92.32.01 ↔ Mehrquellige Photon-Radiochirurgie, Gamma-knife
92.25.24 ↔ Teleradiotherapie mit Elektronen, Linearbeschleuniger, ohne bildgestützte Einstellung, intensitätsmodulierte Radiotherapie	92.33.00 ↔ Teilchen-Radiochirurgie, n.n.bez.
92.26.00 ↔ Teleradiotherapie mit anderen Partikelstrahlen, n.n.bez.	92.33.01 ↔ Andere Hochvoltstrahlentherapie, stereotaktische Bestrahlung, einzeitig, zerebral
92.26.99 ↔ Teleradiotherapie mit anderen Partikelstrahlen, sonstige	92.33.11 ↔ Andere Hochvoltstrahlentherapie, stereotaktische Bestrahlung, einzeitig, extrazerebral
92.30.00 ↔ Stereotaktische Bestrahlung, einzeitig, n.n.bez.	92.39.01 ↔ Andere Hochvoltstrahlentherapie, stereotaktische Bestrahlung, fraktioniert, zerebral, n.n.bez.
92.30.01 ↔ Stereotaktische Bestrahlung, einzeitig, zerebral, n.n.bez.	92.39.11 ↔ Andere Hochvoltstrahlentherapie, stereotaktische Bestrahlung, fraktioniert, extrazerebral, n.n.bez.
92.30.02 ↔ Stereotaktische Bestrahlung, einzeitig, extrazerebral, n.n.bez.	92.39.20 ↔ Andere Hochvoltstrahlentherapie, stereotaktische Bestrahlung, fraktioniert, zerebral, intensitätsmodulierte Radiotherapie
92.30.20 ↔ Stereotaktische Bestrahlung, einzeitig, zerebral, intensitätsmodulierte Radiotherapie	92.39.21 ↔ Andere Hochvoltstrahlentherapie, stereotaktische Bestrahlung, fraktioniert, zerebral, intensitätsmodulierte Bogenbestrahlung (IMAT)
92.30.21 ↔ Stereotaktische Bestrahlung, einzeitig, zerebral, intensitätsmodulierte Bogenbestrahlung (IMAT)	92.39.22 ↔ Andere Hochvoltstrahlentherapie, stereotaktische Bestrahlung, fraktioniert, zerebral, bildgestützte Einstellung
92.30.22 ↔ Stereotaktische Bestrahlung, einzeitig, zerebral, bildgestützte Einstellung	92.39.29 ↔ Andere Hochvoltstrahlentherapie, stereotaktische Bestrahlung, fraktioniert, zerebral, sonstige
92.30.30 ↔ Stereotaktische Bestrahlung, einzeitig, extrazerebral, intensitätsmodulierte Radiotherapie	92.39.30 ↔ Andere Hochvoltstrahlentherapie, stereotaktische Bestrahlung, fraktioniert, extrazerebral, intensitätsmodulierte Radiotherapie
92.30.31 ↔ Stereotaktische Bestrahlung, einzeitig, extrazerebral, intensitätsmodulierte Bogenbestrahlung (IMAT)	92.39.31 ↔ Andere Hochvoltstrahlentherapie, stereotaktische Bestrahlung, fraktioniert, extrazerebral, intensitätsmodulierte Bogenbestrahlung (IMAT)
92.30.32 ↔ Stereotaktische Bestrahlung, einzeitig, extrazerebral, bildgestützte Einstellung	92.39.32 ↔ Andere Hochvoltstrahlentherapie, stereotaktische Bestrahlung, fraktioniert, extrazerebral, bildgestützte Einstellung
92.30.99 ↔ Stereotaktische Bestrahlung, einzeitig, sonstige	92.39.39 ↔ Andere Hochvoltstrahlentherapie, stereotaktische Bestrahlung, fraktioniert, extrazerebral, sonstige
	92.41 ↔ Intraoperative Strahlentherapie mit Elektronen

Prozedur A90-2

99.b8.21 †↔ IMC-Komplexbehandlung im Kindesalter, 197 bis 392 Aufwandspunkte

Prozedur A90-3

99.b7.21 †↔ Intensivmedizinische Komplexbehandlung im Kindesalter (Basisprozedur), 197 bis 392 Aufwandspunkte

Prozedur A90-4

99.b8.13 †↔ IMC-Komplexbehandlung des Erwachsenen, 185 bis 360 Aufwandspunkte

99.b8.14 †↔ IMC-Komplexbehandlung des Erwachsenen, 361 bis 552 Aufwandspunkte

Prozedur A90-5

99.b7.14 †↔ Intensivmedizinische Komplexbehandlung, 361 bis 552 Aufwandspunkte

Prozedur A90-6

99.b8.14 †↔ IMC-Komplexbehandlung des Erwachsenen, 361 bis 552 Aufwandspunkte

Prozedur A90-7

99.b7.13 †↔ Intensivmedizinische Komplexbehandlung, 185 bis 360 Aufwandspunkte

99.b7.14 †↔ Intensivmedizinische Komplexbehandlung, 361 bis 552 Aufwandspunkte

Prozedur A90-8

99.ba.13 †↔ Neurologische Komplexbehandlung des akuten Hirnschlags in Stroke Center (SC), mindestens 24 Stunden bis unter 48 Stunden

99.ba.24 †↔ Neurologische Komplexbehandlung des akuten Hirnschlags in einer Stroke Unit (SU), mehr als 48 Stunden bis unter 72 Stunden

99.ba.14 †↔ Neurologische Komplexbehandlung des akuten Hirnschlags in Stroke Center (SC), mehr als 48 Stunden bis unter 72 Stunden

99.ba.25 †↔ Neurologische Komplexbehandlung des akuten Hirnschlags in einer Stroke Unit (SU), mehr als 72 Stunden

99.ba.15 †↔ Neurologische Komplexbehandlung des akuten Hirnschlags in Stroke Center (SC), mehr als 72 Stunden

99.ba.31 †↔ Andere Komplexbehandlung des akuten Schlaganfalls im neurologischen Telekonsildienst, mindestens 24 bis höchstens 72 Stunden

99.ba.23 †↔ Neurologische Komplexbehandlung des akuten Hirnschlags in einer Stroke Unit (SU), mindestens 24 Stunden bis unter 48 Stunden

99.ba.32 †↔ Andere Komplexbehandlung des akuten Schlaganfalls im neurologischen Telekonsildienst, mehr als 72 Stunden

Prozedur A90-9

99.b8.17 †↔ IMC-Komplexbehandlung des Erwachsenen, 1105 bis 1380 Aufwandspunkte

99.b8.27 †↔ IMC-Komplexbehandlung im Kindesalter, 1471 bis 1764 Aufwandspunkte

99.b8.18 †↔ IMC-Komplexbehandlung des Erwachsenen, 1381 bis 1656 Aufwandspunkte

99.b8.28 †↔ IMC-Komplexbehandlung im Kindesalter, 1765 bis 2058 Aufwandspunkte

99.b8.1a †↔ IMC-Komplexbehandlung des Erwachsenen, 1657 bis 1932 Aufwandspunkte

99.b8.2a †↔ IMC-Komplexbehandlung im Kindesalter, 2059 bis 2352 Aufwandspunkte

99.b8.1b †↔ IMC-Komplexbehandlung des Erwachsenen, 1933 bis 2208 Aufwandspunkte

99.b8.2b †↔ IMC-Komplexbehandlung im Kindesalter, 2353 bis 2646 Aufwandspunkte

99.b8.1c †↔ IMC-Komplexbehandlung des Erwachsenen, 2209 bis 2484 Aufwandspunkte

99.b8.2c †↔ IMC-Komplexbehandlung im Kindesalter, 2647 bis 2940 Aufwandspunkte

99.b8.1d †↔ IMC-Komplexbehandlung des Erwachsenen, 2485 bis 2760 Aufwandspunkte

99.b8.2d †↔ IMC-Komplexbehandlung im Kindesalter, 2941 bis 3430 Aufwandspunkte

99.b8.1e †↔ IMC-Komplexbehandlung des Erwachsenen, 2761 bis 3220 Aufwandspunkte

99.b8.2e †↔ IMC-Komplexbehandlung im Kindesalter, 3431 bis 3920 Aufwandspunkte

99.b8.1f †↔ IMC-Komplexbehandlung des Erwachsenen, 3221 bis 3680 Aufwandspunkte

99.b8.2f †↔ IMC-Komplexbehandlung im Kindesalter, 3921 bis 4410 Aufwandspunkte

99.b8.1g †↔ IMC-Komplexbehandlung des Erwachsenen, 3681 bis 4600 Aufwandspunkte

99.b8.2g †↔ IMC-Komplexbehandlung im Kindesalter, 4411 bis 4900 Aufwandspunkte

99.b8.1h †↔ IMC-Komplexbehandlung des Erwachsenen, 4601 bis 5520 Aufwandspunkte

99.b8.2h †↔ IMC-Komplexbehandlung im Kindesalter, 4901 bis 5880 Aufwandspunkte

99.b8.1i †↔ IMC-Komplexbehandlung des Erwachsenen, 5521 bis 7360 Aufwandspunkte

99.b8.2i †↔ IMC-Komplexbehandlung im Kindesalter, 5881 bis 6860 Aufwandspunkte

99.b8.1j †↔ IMC-Komplexbehandlung des Erwachsenen, 7361 bis 9200 Aufwandspunkte

99.b8.2j †↔ IMC-Komplexbehandlung im Kindesalter, 6861 bis 7840 Aufwandspunkte

99.b8.1k †↔ IMC-Komplexbehandlung des Erwachsenen, 9201 bis 11040 Aufwandspunkte

99.b8.2k †↔ IMC-Komplexbehandlung im Kindesalter, 7841 bis 9800 Aufwandspunkte

99.b8.1l †↔ IMC-Komplexbehandlung des Erwachsenen, 11041 bis 13800 Aufwandspunkte

99.b8.2l †↔ IMC-Komplexbehandlung im Kindesalter, 9801 bis 11760 Aufwandspunkte

99.b8.1m †↔ IMC-Komplexbehandlung des Erwachsenen, 13801 bis 16560 Aufwandspunkte

99.b8.2m †↔ IMC-Komplexbehandlung im Kindesalter, 11761 bis 13720 Aufwandspunkte

99.b8.1n †↔ IMC-Komplexbehandlung des Erwachsenen, 16561 bis 19320 Aufwandspunkte

99.b8.2n †↔ IMC-Komplexbehandlung im Kindesalter, 13721 bis 16660 Aufwandspunkte

99.b8.1o †↔ IMC-Komplexbehandlung des Erwachsenen, 19321 und mehr Aufwandspunkte

99.b8.2o †↔ IMC-Komplexbehandlung im Kindesalter, 16661 bis 19600 Aufwandspunkte

99.b8.26 †↔ IMC-Komplexbehandlung im Kindesalter, 1177 bis 1470 Aufwandspunkte

99.b8.2p †↔ IMC-Komplexbehandlung im Kindesalter, 19601 und mehr Aufwandspunkte

ADRG A91**Photopherese und Apherese, ein Belegungstag**

Prozedur in Tabelle A91-1 und Verweildauer ist gleich 1 Tag

DRG A91Z**Photopherese und Apherese, ein Belegungstag****Prozedur A91-1**

99.71.00 ‡↔	Therapeutische Plasmapherese, n.n.bez.	99.76.11 ‡↔	Extrakorporale Immunadsorption, mit regenerierbarer Säule
99.71.12 ‡↔	Therapeutische Plasmapherese, Plasmaaustausch mit NaCl und Kolloiden (z.B. Albumin)	99.76.20 ‡↔	LDL-Apherese
99.71.13 ‡↔	Therapeutische Plasmapherese, Plasmaaustausch ausschliesslich mit FFP (qFFP, piFFP)	99.76.99 ‡↔	Extrakorporale Immunadsorption, sonstige
99.71.99 ‡↔	Therapeutische Plasmapherese, sonstige	99.78 ‡↔	Aquapherese
99.72.11 ‡↔	Therapeutische Leukapherese	99.79.00 ‡↔	Sonstige therapeutische Apherese, n.n.bez.
99.73 ‡↔	Therapeutische Erythropherese	99.79.11 ‡↔	Vorbereitung auf ABO - inkompatible Lebendspender Organtransplantation
99.74 ‡↔	Therapeutische Thrombopherese	99.79.21 ‡↔	Apherese zur Elimination von Endotoxin mittels Polymyxin-Hämoperfusion
99.76.00 ‡↔	Extrakorporale Immunadsorption, n.n.bez.	99.88 ‡↔	Therapeutische Photopherese
99.76.10 ‡↔	Extrakorporale Immunadsorption, mit nicht regenerierbarer Säule		

ADRG A92**Multimodale Schmerztherapie bei bestimmten Krankheiten oder rheumatologische Komplexbehandlung bei bestimmten Krankheiten, ab 7 Behandlungstagen ohne OR Prozedur**

Prozedur in Tabelle A92-1 und keine OR-Prozedur und (MDC ist 01 oder 08 oder 23) oder (Prozedur in Tabelle A92-2 und keine OR-Prozedur und nicht [MDC ist gleich 08])

DRG A92A**Multimodale Schmerztherapie bei bestimmten Krankheiten oder rheumatologische Komplexbehandlung bei bestimmten Krankheiten, ab 14 Behandlungstagen ohne OR Prozedur**

Mindestens eine Prozedur in Tabelle A92-3

DRG A92B**Multimodale Schmerztherapie bei bestimmten Krankheiten oder rheumatologische Komplexbehandlung bei bestimmten Krankheiten, 7 bis 13 Behandlungstage ohne OR Prozedur****Prozedur A92-1**

93.a2.41 ‡↔	MMST, 8 bis 14 Tage	93.a2.43 ‡↔	MMST, 22 und mehr Tage
93.a2.42 ‡↔	MMST, 15 bis 21 Tage		

Prozedur A92-2

93.38.01 ‡↔	Multimodale rheumatologische Komplexbehandlung, mindestens 7 bis höchstens 13 Tage	93.38.12 ‡↔	Multimodale kinder- und jugendrheumatologische Komplexbehandlung, mindestens 14 bis höchstens 20 Behandlungstage
93.38.02 ‡↔	Multimodale rheumatologische Komplexbehandlung, mindestens 14 bis höchstens 20 Tage	93.38.13 ‡↔	Jugendrheumatologische Komplexbehandlung, mindestens 21 Behandlungstage
93.38.03 ‡↔	Multimodale rheumatologische Komplexbehandlung, mindestens 21 Tage		
93.38.11 ‡↔	Multimodale kinder- und jugendrheumatologische Komplexbehandlung, mindestens 7 bis höchstens 13 Behandlungstage		

Prozedur A92-3

- 93.38.02 †↔ Multimodale rheumatologische Komplexbehandlung, mindestens 14 bis höchstens 20 Tage
- 93.38.03 †↔ Multimodale rheumatologische Komplexbehandlung, mindestens 21 Tage
- 93.38.12 †↔ Multimodale kinder- und jugendrheumatologische Komplexbehandlung, mindestens 14 bis höchstens 20 Behandlungstage
- 93.38.13 †↔ Jugendrheumatologische Komplexbehandlung, mindestens 21 Behandlungstage
- 93.a2.42 †↔ MMST, 15 bis 21 Tage
- 93.a2.43 †↔ MMST, 22 und mehr Tage

ADRG A93**Strahlentherapie, mehr als 8 Bestrahlungen**

Mindestens neun Prozeduren in Tabelle A93-1

DRG A93A**Strahlentherapie, mehr als 8 Bestrahlungen mit komplexer OR-Prozedur oder IntK/IMCK > 184 Aufwandspunkte**

Komplexe OR-Prozeduren oder mindestens eine Prozedur in Tabelle A93-2

DRG A93B**Strahlentherapie, mehr als 19 Bestrahlungen**

Mindestens 20 Prozeduren in Tabelle A93-1

DRG A93C**Strahlentherapie, mehr als 8 Bestrahlungen****Prozedur A93-1**

- 92.22.11 ↔ Intraoperative Röntgenstrahlentherapie, bis 300 kV
- 92.22.12 ↔ Intraoperative Röntgenstrahlentherapie, 300 kV - < 1 MV
- 92.22.19 ↔ Intraoperative Röntgenstrahlentherapie, sonstige
- 92.23.00 ↔ Hochvoltstrahlentherapie, n.n.bez.
- 92.23.01 ↔ Telekobaltgerät bis zu 2 Bestrahlungsfelder
- 92.23.02 ↔ Telekobaltgerät 3 bis 4 Bestrahlungsfelder
- 92.23.03 ↔ Telekobaltgerät mehr als 4 Bestrahlungsfelder oder 3D-geplante Bestrahlung
- 92.23.08 ↔ Hochvoltstrahlentherapie, andere Isotope
- 92.23.09 ↔ Telekobaltgerät, sonstige
- 92.24.00 ↔ Teleradiotherapie mit Photonen, Linearbeschleuniger, n.n.bez.
- 92.24.01 ↔ Teleradiotherapie mit Photonen, Linearbeschleuniger, Grossfeldbestrahlung
- 92.24.02 ↔ Teleradiotherapie mit Photonen, Linearbeschleuniger, Halbkörperbestrahlung
- 92.24.03 ↔ Teleradiotherapie mit Photonen, Linearbeschleuniger, Ganzkörperbestrahlung
- 92.24.04 ↔ Teleradiotherapie mit Photonen, Linearbeschleuniger, Intraoperative Strahlentherapie
- 92.24.09 ↔ Teleradiotherapie mit Photonen, Linearbeschleuniger, sonstige
- 92.24.11 ↔ Teleradiotherapie mit Photonen, Linearbeschleuniger, mit bildgestützter Einstellung, bis zu 2 Bestrahlungsfelder
- 92.24.12 ↔ Teleradiotherapie mit Photonen, Linearbeschleuniger, mit bildgestützter Einstellung, mehr als 2 Bestrahlungsfelder
- 92.24.13 ↔ Teleradiotherapie mit Photonen, Linearbeschleuniger, mit bildgestützter Einstellung, 3D-geplante Bestrahlung
- 92.24.14 ↔ Teleradiotherapie mit Photonen, Linearbeschleuniger, mit bildgestützter Einstellung, intensitätsmodulierte Radiotherapie
- 92.24.21 ↔ Teleradiotherapie mit Photonen, Linearbeschleuniger, ohne bildgestützte Einstellung, bis zu 2 Bestrahlungsfelder
- 92.24.22 ↔ Teleradiotherapie mit Photonen, Linearbeschleuniger, ohne bildgestützte Einstellung, mehr als 2 Bestrahlungsfelder
- 92.24.23 ↔ Teleradiotherapie mit Photonen, Linearbeschleuniger, ohne bildgestützte Einstellung, 3D-geplante Bestrahlung
- 92.24.24 ↔ Teleradiotherapie mit Photonen, Linearbeschleuniger, ohne bildgestützte Einstellung, intensitätsmodulierte Radiotherapie
- 92.24.30 ↔ Teleradiotherapie mit Photonen, hochkomplexe Radiotherapie mit spezialisierter Ausstattung
- 92.25.00 ↔ Teleradiotherapie mit Elektronen, Linearbeschleuniger, n.n.bez.
- 92.25.01 ↔ Teleradiotherapie mit Elektronen, Linearbeschleuniger, Grossfeldbestrahlung
- 92.25.02 ↔ Teleradiotherapie mit Elektronen, Linearbeschleuniger, Halbkörperbestrahlung
- 92.25.03 ↔ Teleradiotherapie mit Elektronen, Linearbeschleuniger, Ganzkörperbestrahlung
- 92.25.04 ↔ Teleradiotherapie mit Elektronen, Linearbeschleuniger, Intraoperative Strahlentherapie
- 92.25.09 ↔ Teleradiotherapie mit Elektronen, Linearbeschleuniger, sonstige
- 92.25.11 ↔ Teleradiotherapie mit Elektronen, Linearbeschleuniger, mit bildgestützter Einstellung
- 92.25.12 ↔ Teleradiotherapie mit Elektronen, Linearbeschleuniger, mit bildgestützter Einstellung, bis zu 2 Bestrahlungsfelder
- 92.25.13 ↔ Teleradiotherapie mit Elektronen, Linearbeschleuniger, mit bildgestützter Einstellung, mehr als 2 Bestrahlungsfelder
- 92.25.14 ↔ Teleradiotherapie mit Elektronen, Linearbeschleuniger, mit bildgestützter Einstellung, 3D-geplante Bestrahlung
- 92.25.15 ↔ Teleradiotherapie mit Elektronen, Linearbeschleuniger, mit bildgestützter Einstellung, intensitätsmodulierte Radiotherapie
- 92.25.21 ↔ Teleradiotherapie mit Elektronen, Linearbeschleuniger, ohne bildgestützte Einstellung, bis zu 2 Bestrahlungsfelder
- 92.25.22 ↔ Teleradiotherapie mit Elektronen, Linearbeschleuniger, ohne bildgestützte Einstellung, mehr als 2 Bestrahlungsfelder

92.25.23 ↔ Teleradiotherapie mit Elektronen, Linearbeschleuniger, ohne bildgestützte Einstellung, 3D-geplante Bestrahlung	92.33.00 ↔ Teilchen-Radiochirurgie, n.n.bez.
92.25.24 ↔ Teleradiotherapie mit Elektronen, Linearbeschleuniger, ohne bildgestützte Einstellung, intensitätsmodulierte Radiotherapie	92.33.01 ↔ Andere Hochvoltstrahlentherapie, stereotaktische Bestrahlung, einzeitig, zerebral
92.26.00 ↔ Teleradiotherapie mit anderen Partikelstrahlen, n.n.bez.	92.33.11 ↔ Andere Hochvoltstrahlentherapie, stereotaktische Bestrahlung, einzeitig, extrazerebral
92.26.99 ↔ Teleradiotherapie mit anderen Partikelstrahlen, sonstige	92.39.01 ↔ Andere Hochvoltstrahlentherapie, stereotaktische Bestrahlung, fraktioniert, zerebral, n.n.bez.
92.30.00 ↔ Stereotaktische Bestrahlung, einzeitig, n.n.bez.	92.39.11 ↔ Andere Hochvoltstrahlentherapie, stereotaktische Bestrahlung, fraktioniert, extrazerebral, n.n.bez.
92.30.01 ↔ Stereotaktische Bestrahlung, einzeitig, zerebral, n.n.bez.	92.39.20 ↔ Andere Hochvoltstrahlentherapie, stereotaktische Bestrahlung, fraktioniert, zerebral, intensitätsmodulierte Radiotherapie
92.30.02 ↔ Stereotaktische Bestrahlung, einzeitig, extrazerebral, n.n.bez.	92.39.21 ↔ Andere Hochvoltstrahlentherapie, stereotaktische Bestrahlung, fraktioniert, zerebral, intensitätsmodulierte Bogenbestrahlung (IMAT)
92.30.20 ↔ Stereotaktische Bestrahlung, einzeitig, zerebral, intensitätsmodulierte Radiotherapie	92.39.22 ↔ Andere Hochvoltstrahlentherapie, stereotaktische Bestrahlung, fraktioniert, zerebral, bildgestützte Einstellung
92.30.21 ↔ Stereotaktische Bestrahlung, einzeitig, zerebral, intensitätsmodulierte Bogenbestrahlung (IMAT)	92.39.29 ↔ Andere Hochvoltstrahlentherapie, stereotaktische Bestrahlung, fraktioniert, zerebral, sonstige
92.30.22 ↔ Stereotaktische Bestrahlung, einzeitig, zerebral, bildgestützte Einstellung	92.39.30 ↔ Andere Hochvoltstrahlentherapie, stereotaktische Bestrahlung, fraktioniert, extrazerebral, intensitätsmodulierte Radiotherapie
92.30.30 ↔ Stereotaktische Bestrahlung, einzeitig, extrazerebral, intensitätsmodulierte Radiotherapie	92.39.31 ↔ Andere Hochvoltstrahlentherapie, stereotaktische Bestrahlung, fraktioniert, extrazerebral, intensitätsmodulierte Bogenbestrahlung (IMAT)
92.30.31 ↔ Stereotaktische Bestrahlung, einzeitig, extrazerebral, intensitätsmodulierte Bogenbestrahlung (IMAT)	92.39.32 ↔ Andere Hochvoltstrahlentherapie, stereotaktische Bestrahlung, fraktioniert, extrazerebral, bildgestützte Einstellung
92.30.32 ↔ Stereotaktische Bestrahlung, einzeitig, extrazerebral, bildgestützte Einstellung	92.39.39 ↔ Andere Hochvoltstrahlentherapie, stereotaktische Bestrahlung, fraktioniert, extrazerebral, sonstige
92.30.99 ↔ Stereotaktische Bestrahlung, einzeitig, sonstige	92.41 ↔ Intraoperative Strahlentherapie mit Elektronen
92.31.00 ↔ Radiochirurgie mit Photonen n.n.bez., zerebral	
92.31.10 ↔ Radiochirurgie mit Photonen n.n.bez., extrazerebral	
92.32.00 ↔ Mehrquellige Photon-Radiochirurgie, n.n.bez.	
92.32.01 ↔ Mehrquellige Photon-Radiochirurgie, Gamma-knife	

Prozedur A93-2

99.b7.13 †↔ Intensivmedizinische Komplexbehandlung, 185 bis 360 Aufwandspunkte	99.b7.1l †↔ Intensivmedizinische Komplexbehandlung, 11041 bis 13800 Aufwandspunkte
99.b7.14 †↔ Intensivmedizinische Komplexbehandlung, 361 bis 552 Aufwandspunkte	99.b7.1m †↔ Intensivmedizinische Komplexbehandlung, 13801 bis 16560 Aufwandspunkte
99.b7.15 †↔ Intensivmedizinische Komplexbehandlung, 553 bis 828 Aufwandspunkte	99.b7.1n †↔ Intensivmedizinische Komplexbehandlung, 16561 bis 19320 Aufwandspunkte
99.b7.16 †↔ Intensivmedizinische Komplexbehandlung, 829 bis 1104 Aufwandspunkte	99.b7.1o †↔ Intensivmedizinische Komplexbehandlung, 19321 und mehr Aufwandspunkte
99.b7.17 †↔ Intensivmedizinische Komplexbehandlung, 1105 bis 1380 Aufwandspunkte	99.b8.13 †↔ IMC-Komplexbehandlung des Erwachsenen, 185 bis 360 Aufwandspunkte
99.b7.18 †↔ Intensivmedizinische Komplexbehandlung, 1381 bis 1656 Aufwandspunkte	99.b8.14 †↔ IMC-Komplexbehandlung des Erwachsenen, 361 bis 552 Aufwandspunkte
99.b7.1a †↔ Intensivmedizinische Komplexbehandlung, 1657 bis 1932 Aufwandspunkte	99.b8.15 †↔ IMC-Komplexbehandlung des Erwachsenen, 553 bis 828 Aufwandspunkte
99.b7.1b †↔ Intensivmedizinische Komplexbehandlung, 1933 bis 2208 Aufwandspunkte	99.b8.16 †↔ IMC-Komplexbehandlung des Erwachsenen, 829 bis 1104 Aufwandspunkte
99.b7.1c †↔ Intensivmedizinische Komplexbehandlung, 2209 bis 2484 Aufwandspunkte	99.b8.17 †↔ IMC-Komplexbehandlung des Erwachsenen, 1105 bis 1380 Aufwandspunkte
99.b7.1d †↔ Intensivmedizinische Komplexbehandlung, 2485 bis 2760 Aufwandspunkte	99.b8.18 †↔ IMC-Komplexbehandlung des Erwachsenen, 1381 bis 1656 Aufwandspunkte
99.b7.1e †↔ Intensivmedizinische Komplexbehandlung, 2761 bis 3220 Aufwandspunkte	99.b8.1a †↔ IMC-Komplexbehandlung des Erwachsenen, 1657 bis 1932 Aufwandspunkte
99.b7.1f †↔ Intensivmedizinische Komplexbehandlung, 3221 bis 3680 Aufwandspunkte	99.b8.1b †↔ IMC-Komplexbehandlung des Erwachsenen, 1933 bis 2208 Aufwandspunkte
99.b7.1g †↔ Intensivmedizinische Komplexbehandlung, 3681 bis 4600 Aufwandspunkte	99.b8.1c †↔ IMC-Komplexbehandlung des Erwachsenen, 2209 bis 2484 Aufwandspunkte
99.b7.1h †↔ Intensivmedizinische Komplexbehandlung, 4601 bis 5520 Aufwandspunkte	99.b8.1d †↔ IMC-Komplexbehandlung des Erwachsenen, 2485 bis 2760 Aufwandspunkte
99.b7.1i †↔ Intensivmedizinische Komplexbehandlung, 5521 bis 7360 Aufwandspunkte	99.b8.1e †↔ IMC-Komplexbehandlung des Erwachsenen, 2761 bis 3220 Aufwandspunkte
99.b7.1j †↔ Intensivmedizinische Komplexbehandlung, 7361 bis 9200 Aufwandspunkte	99.b8.1f †↔ IMC-Komplexbehandlung des Erwachsenen, 3221 bis 3680 Aufwandspunkte
99.b7.1k †↔ Intensivmedizinische Komplexbehandlung, 9201 bis 11040 Aufwandspunkte	99.b8.1g †↔ IMC-Komplexbehandlung des Erwachsenen, 3681 bis 4600 Aufwandspunkte

99.b8.1h ‡↔ IMC-Komplexbehandlung des Erwachsenen, 4601 bis 5520 Aufwandspunkte	99.b8.1l ‡↔ IMC-Komplexbehandlung des Erwachsenen, 11041 bis 13800 Aufwandspunkte
99.b8.1i ‡↔ IMC-Komplexbehandlung des Erwachsenen, 5521 bis 7360 Aufwandspunkte	99.b8.1m ‡↔ IMC-Komplexbehandlung des Erwachsenen, 13801 bis 16560 Aufwandspunkte
99.b8.1j ‡↔ IMC-Komplexbehandlung des Erwachsenen, 7361 bis 9200 Aufwandspunkte	99.b8.1n ‡↔ IMC-Komplexbehandlung des Erwachsenen, 16561 bis 19320 Aufwandspunkte
99.b8.1k ‡↔ IMC-Komplexbehandlung des Erwachsenen, 9201 bis 11040 Aufwandspunkte	99.b8.1o ‡↔ IMC-Komplexbehandlung des Erwachsenen, 19321 und mehr Aufwandspunkte

ADRG A94**Komplexbehandlung bei Besiedlung oder Infektion mit multiresistenten Erregern, ohne OR Prozedur, ohne bestimmte Krankheiten**

Prozedur in Tabelle A94-1 und keine OR-Prozedur und nicht [MDC ist 17 oder 18B]

DRG A94A**Komplexbehandlung bei Besiedlung oder Infektion mit multiresistenten Erregern ab 14 Behandlungstagen oder Alter < 16 Jahre, ohne OR Prozedur, ohne bestimmte Krankheiten**

Alter < 16 Jahre oder Prozedur in Tabelle A94-2

DRG A94B**Komplexbehandlung bei Besiedlung oder Infektion mit multiresistenten Erregern 7 bis 13 Behandlungstagen, Alter > 15 Jahre, ohne OR Prozedur, ohne bestimmte Krankheiten****Prozedur A94-1**

93.59.51 ‡↔ Komplexbehandlung bei Besiedlung oder Infektion mit multiresistenten Erregern, 7 bis 13 Behandlungstage	93.59.53 ‡↔ Komplexbehandlung bei Besiedlung oder Infektion mit multiresistenten Erregern, 21 oder mehr Behandlungstage
93.59.52 ‡↔ Komplexbehandlung bei Besiedlung oder Infektion mit multiresistenten Erregern, 14 bis 20 Behandlungstage	

Prozedur A94-2

93.59.52 ‡↔ Komplexbehandlung bei Besiedlung oder Infektion mit multiresistenten Erregern, 14 bis 20 Behandlungstage	93.59.53 ‡↔ Komplexbehandlung bei Besiedlung oder Infektion mit multiresistenten Erregern, 21 oder mehr Behandlungstage
--	---

ADRG A95**Geriatrische Akutrehabilitation ohne bestimmte Prozedur**

Prozedur in Tabelle A95-2 und nicht [Definition der Basis-DRG (I06)]

DRG A95A**Geriatrische Akutrehabilitation mit komplexer Prozedur oder Intensivmedizinische Komplexbehandlung / IMCK > 360 Aufwandspunkte**

Komplexe OR-Prozeduren oder mindestens eine Prozedur in Tabelle A95-3

DRG A95B**Geriatrische Akutrehabilitation ab 14 Behandlungstagen od. neurologische Komplexbehandlung des akuten Schlaganfalls, mit bestimmter OR Prozedur od. Intensivmedizinische Komplexbehandlung > 184 Aufwandspunkte**

(Geriatrische Akutrehabilitation oder mindestens eine Prozedur in Tabelle A95-4) und (Bestimmte OR-Prozeduren oder Prozedur in Tabelle A95-5)

DRG A95C**Geriatrische Akutrehabilitation ab 14 Behandlungstagen oder neurologische Komplexbehandlung des akuten Schlaganfalls, mit schwerer motorischer Funktionseinschränkung oder bestimmtem Eingriff**

(Geriatrische Akutrehabilitation oder mindestens eine Prozedur in Tabelle A95-4) und (Nebendiagnose in Tabelle A95-1 oder (Definition der Basis-DRG (G46)) oder (Definition der Basis-DRG (G48)) oder (Definition der Basis-DRG (H41)))

DRG A95D**Geriatrische Akutrehabilitation ab 14 Behandlungstagen oder neurologische Komplexbehandlung des akuten Schlaganfalls**

Geriatrische Akutrehabilitation oder mindestens eine Prozedur in Tabelle A95-4

DRG A95E**Geriatrische Akutrehabilitation, 7 bis 13 Behandlungstage mit bestimmter OR Prozedur**

Bestimmte OR-Prozeduren

DRG A95F**Geriatrische Akutrehabilitation, 7 bis 13 Behandlungstage mit schwerer motorischer Funktionseinschränkung**

Nebendiagnose in Tabelle A95-1

DRG A95G**Geriatrische Akutrehabilitation, 7 bis 13 Behandlungstage****Diagnose A95-1**U50.40 ↔ Schw motor FktEinschr, Barthel-Index, 20-35 Pkt
U50.41 ↔ Schw motor FktEinschr, motor FIM, 31-42 PktU50.50 ↔ Sehr schw motor FktEinschr, Barthel-Index, 0-15 Pkt
U50.51 ↔ Sehr schw motor FktEinschr, motor FIM, 13-30 Pkt**Prozedur A95-2**

93.89.90 †↔ Geriatrische frührehabilitative Komplexbehandlung, von mindestens 7 bis 13 Behandlungstage sowie mindestens 10 Therapieeinheiten

93.89.92 †↔ Geriatrische frührehabilitative Komplexbehandlung, von Mindestens 21 Behandlungstage sowie mindestens 30 Therapieeinheiten

93.89.91 †↔ Geriatrische frührehabilitative Komplexbehandlung, von mindestens 14 bis 20 Behandlungstage sowie mindestens 20 Therapieeinheiten

Prozedur A95-3

99.b7.14 †↔ Intensivmedizinische Komplexbehandlung, 361 bis 552 Aufwandspunkte

99.b7.1m †↔ Intensivmedizinische Komplexbehandlung, 13801 bis 16560 Aufwandspunkte

99.b7.15 †↔ Intensivmedizinische Komplexbehandlung, 553 bis 828 Aufwandspunkte

99.b7.1n †↔ Intensivmedizinische Komplexbehandlung, 16561 bis 19320 Aufwandspunkte

99.b7.16 †↔ Intensivmedizinische Komplexbehandlung, 829 bis 1104 Aufwandspunkte

99.b7.1o †↔ Intensivmedizinische Komplexbehandlung, 19321 und mehr Aufwandspunkte

99.b7.17 †↔ Intensivmedizinische Komplexbehandlung, 1105 bis 1380 Aufwandspunkte

99.b8.14 †↔ IMC-Komplexbehandlung des Erwachsenen, 361 bis 552 Aufwandspunkte

99.b7.18 †↔ Intensivmedizinische Komplexbehandlung, 1381 bis 1656 Aufwandspunkte

99.b8.15 †↔ IMC-Komplexbehandlung des Erwachsenen, 553 bis 828 Aufwandspunkte

99.b7.1a †↔ Intensivmedizinische Komplexbehandlung, 1657 bis 1932 Aufwandspunkte

99.b8.16 †↔ IMC-Komplexbehandlung des Erwachsenen, 829 bis 1104 Aufwandspunkte

99.b7.1b †↔ Intensivmedizinische Komplexbehandlung, 1933 bis 2208 Aufwandspunkte

99.b8.17 †↔ IMC-Komplexbehandlung des Erwachsenen, 1105 bis 1380 Aufwandspunkte

99.b7.1c †↔ Intensivmedizinische Komplexbehandlung, 2209 bis 2484 Aufwandspunkte

99.b8.18 †↔ IMC-Komplexbehandlung des Erwachsenen, 1381 bis 1656 Aufwandspunkte

99.b7.1d †↔ Intensivmedizinische Komplexbehandlung, 2485 bis 2760 Aufwandspunkte

99.b8.1a †↔ IMC-Komplexbehandlung des Erwachsenen, 1657 bis 1932 Aufwandspunkte

99.b7.1e †↔ Intensivmedizinische Komplexbehandlung, 2761 bis 3220 Aufwandspunkte

99.b8.1b †↔ IMC-Komplexbehandlung des Erwachsenen, 1933 bis 2208 Aufwandspunkte

99.b7.1f †↔ Intensivmedizinische Komplexbehandlung, 3221 bis 3680 Aufwandspunkte

99.b8.1c †↔ IMC-Komplexbehandlung des Erwachsenen, 2209 bis 2484 Aufwandspunkte

99.b7.1g †↔ Intensivmedizinische Komplexbehandlung, 3681 bis 4600 Aufwandspunkte

99.b8.1d †↔ IMC-Komplexbehandlung des Erwachsenen, 2485 bis 2760 Aufwandspunkte

99.b7.1h †↔ Intensivmedizinische Komplexbehandlung, 4601 bis 5520 Aufwandspunkte

99.b8.1e †↔ IMC-Komplexbehandlung des Erwachsenen, 2761 bis 3220 Aufwandspunkte

99.b7.1i †↔ Intensivmedizinische Komplexbehandlung, 5521 bis 7360 Aufwandspunkte

99.b8.1f †↔ IMC-Komplexbehandlung des Erwachsenen, 3221 bis 3680 Aufwandspunkte

99.b7.1j †↔ Intensivmedizinische Komplexbehandlung, 7361 bis 9200 Aufwandspunkte

99.b8.1g †↔ IMC-Komplexbehandlung des Erwachsenen, 3681 bis 4600 Aufwandspunkte

99.b7.1k †↔ Intensivmedizinische Komplexbehandlung, 9201 bis 11040 Aufwandspunkte

99.b8.1h †↔ IMC-Komplexbehandlung des Erwachsenen, 4601 bis 5520 Aufwandspunkte

99.b7.1l †↔ Intensivmedizinische Komplexbehandlung, 11041 bis 13800 Aufwandspunkte

99.b8.1i †↔ IMC-Komplexbehandlung des Erwachsenen, 5521 bis 7360 Aufwandspunkte

99.b8.1j †↔ IMC-Komplexbehandlung des Erwachsenen, 7361 bis 9200 Aufwandspunkte	99.b8.1m †↔ IMC-Komplexbehandlung des Erwachsenen, 13801 bis 16560 Aufwandspunkte
99.b8.1k †↔ IMC-Komplexbehandlung des Erwachsenen, 9201 bis 11040 Aufwandspunkte	99.b8.1n †↔ IMC-Komplexbehandlung des Erwachsenen, 16561 bis 19320 Aufwandspunkte
99.b8.1l †↔ IMC-Komplexbehandlung des Erwachsenen, 11041 bis 13800 Aufwandspunkte	99.b8.1o †↔ IMC-Komplexbehandlung des Erwachsenen, 19321 und mehr Aufwandspunkte

Prozedur A95-4

99.b7.13 †↔ Intensivmedizinische Komplexbehandlung, 185 bis 360 Aufwandspunkte	99.b7.1j †↔ Intensivmedizinische Komplexbehandlung, 7361 bis 9200 Aufwandspunkte
99.b7.14 †↔ Intensivmedizinische Komplexbehandlung, 361 bis 552 Aufwandspunkte	99.b7.1k †↔ Intensivmedizinische Komplexbehandlung, 9201 bis 11040 Aufwandspunkte
99.b7.15 †↔ Intensivmedizinische Komplexbehandlung, 553 bis 828 Aufwandspunkte	99.b7.1l †↔ Intensivmedizinische Komplexbehandlung, 11041 bis 13800 Aufwandspunkte
99.b7.16 †↔ Intensivmedizinische Komplexbehandlung, 829 bis 1104 Aufwandspunkte	99.b7.1m †↔ Intensivmedizinische Komplexbehandlung, 13801 bis 16560 Aufwandspunkte
99.b7.17 †↔ Intensivmedizinische Komplexbehandlung, 1105 bis 1380 Aufwandspunkte	99.b7.1n †↔ Intensivmedizinische Komplexbehandlung, 16561 bis 19320 Aufwandspunkte
99.b7.18 †↔ Intensivmedizinische Komplexbehandlung, 1381 bis 1656 Aufwandspunkte	99.b7.1o †↔ Intensivmedizinische Komplexbehandlung, 19321 und mehr Aufwandspunkte
99.b7.1a †↔ Intensivmedizinische Komplexbehandlung, 1657 bis 1932 Aufwandspunkte	99.ba.13 †↔ Neurologische Komplexbehandlung des akuten Hirnschlags in Stroke Center (SC), mindestens 24 Stunden bis unter 48 Stunden
99.b7.1b †↔ Intensivmedizinische Komplexbehandlung, 1933 bis 2208 Aufwandspunkte	99.ba.14 †↔ Neurologische Komplexbehandlung des akuten Hirnschlags in Stroke Center (SC), mehr als 48 Stunden bis unter 72 Stunden
99.b7.1c †↔ Intensivmedizinische Komplexbehandlung, 2209 bis 2484 Aufwandspunkte	99.ba.15 †↔ Neurologische Komplexbehandlung des akuten Hirnschlags in Stroke Center (SC), mehr als 72 Stunden
99.b7.1d †↔ Intensivmedizinische Komplexbehandlung, 2485 bis 2760 Aufwandspunkte	99.ba.23 †↔ Neurologische Komplexbehandlung des akuten Hirnschlags in einer Stroke Unit (SU), mindestens 24 Stunden bis unter 48 Stunden
99.b7.1e †↔ Intensivmedizinische Komplexbehandlung, 2761 bis 3220 Aufwandspunkte	99.ba.24 †↔ Neurologische Komplexbehandlung des akuten Hirnschlags in einer Stroke Unit (SU), mehr als 48 Stunden bis unter 72 Stunden
99.b7.1f †↔ Intensivmedizinische Komplexbehandlung, 3221 bis 3680 Aufwandspunkte	99.ba.25 †↔ Neurologische Komplexbehandlung des akuten Hirnschlags in einer Stroke Unit (SU), mehr als 72 Stunden
99.b7.1g †↔ Intensivmedizinische Komplexbehandlung, 3681 bis 4600 Aufwandspunkte	
99.b7.1h †↔ Intensivmedizinische Komplexbehandlung, 4601 bis 5520 Aufwandspunkte	
99.b7.1i †↔ Intensivmedizinische Komplexbehandlung, 5521 bis 7360 Aufwandspunkte	

Prozedur A95-5

99.b7.13 †↔ Intensivmedizinische Komplexbehandlung, 185 bis 360 Aufwandspunkte	99.b7.1f †↔ Intensivmedizinische Komplexbehandlung, 3221 bis 3680 Aufwandspunkte
99.b7.14 †↔ Intensivmedizinische Komplexbehandlung, 361 bis 552 Aufwandspunkte	99.b7.1g †↔ Intensivmedizinische Komplexbehandlung, 3681 bis 4600 Aufwandspunkte
99.b7.15 †↔ Intensivmedizinische Komplexbehandlung, 553 bis 828 Aufwandspunkte	99.b7.1h †↔ Intensivmedizinische Komplexbehandlung, 4601 bis 5520 Aufwandspunkte
99.b7.16 †↔ Intensivmedizinische Komplexbehandlung, 829 bis 1104 Aufwandspunkte	99.b7.1i †↔ Intensivmedizinische Komplexbehandlung, 5521 bis 7360 Aufwandspunkte
99.b7.17 †↔ Intensivmedizinische Komplexbehandlung, 1105 bis 1380 Aufwandspunkte	99.b7.1j †↔ Intensivmedizinische Komplexbehandlung, 7361 bis 9200 Aufwandspunkte
99.b7.18 †↔ Intensivmedizinische Komplexbehandlung, 1381 bis 1656 Aufwandspunkte	99.b7.1k †↔ Intensivmedizinische Komplexbehandlung, 9201 bis 11040 Aufwandspunkte
99.b7.1a †↔ Intensivmedizinische Komplexbehandlung, 1657 bis 1932 Aufwandspunkte	99.b7.1l †↔ Intensivmedizinische Komplexbehandlung, 11041 bis 13800 Aufwandspunkte
99.b7.1b †↔ Intensivmedizinische Komplexbehandlung, 1933 bis 2208 Aufwandspunkte	99.b7.1m †↔ Intensivmedizinische Komplexbehandlung, 13801 bis 16560 Aufwandspunkte
99.b7.1c †↔ Intensivmedizinische Komplexbehandlung, 2209 bis 2484 Aufwandspunkte	99.b7.1n †↔ Intensivmedizinische Komplexbehandlung, 16561 bis 19320 Aufwandspunkte
99.b7.1d †↔ Intensivmedizinische Komplexbehandlung, 2485 bis 2760 Aufwandspunkte	99.b7.1o †↔ Intensivmedizinische Komplexbehandlung, 19321 und mehr Aufwandspunkte
99.b7.1e †↔ Intensivmedizinische Komplexbehandlung, 2761 bis 3220 Aufwandspunkte	

ADRG A96**Komplementärmedizinische Komplexbehandlung, ohne OR Prozedur**

Prozedur in Tabelle A96-1 und keine OR-Prozedur

DRG A96A**Komplementärmedizinische Komplexbehandlung, ohne OR Prozedur, ab 26 Therapieeinheiten**

Prozedur in Tabelle A96-2

DRG A96B**Komplementärmedizinische Komplexbehandlung, ohne OR Prozedur, ab 10 Therapieeinheiten****Prozedur A96-1**

99.bc.12 ‡↔ Komplementärmedizinische Komplexbehandlung ab 10 bis 25 Therapieeinheiten pro stationärem Fall
 99.bc.13 ‡↔ Komplementärmedizinische Komplexbehandlung ab 26 bis 49 Therapieeinheiten pro stationärem Fall

99.bc.14 ‡↔ Komplementärmedizinische Komplexbehandlung ab 50 Therapieeinheiten pro stationärem Fall

Prozedur A96-2

99.bc.13 ‡↔ Komplementärmedizinische Komplexbehandlung ab 26 bis 49 Therapieeinheiten pro stationärem Fall

99.bc.14 ‡↔ Komplementärmedizinische Komplexbehandlung ab 50 Therapieeinheiten pro stationärem Fall

ADRG A97**Palliativmedizinische Komplexbehandlung ab 7 Behandlungstage**

Prozedur in Tabelle A97-3

DRG A97A**Palliativmed. Komplexbehandlung ab 7 BT mit komplexer od. komplz. Proz. od. palliativmed. KBH ab 21 BT mit bestimmter Prozedur und IntK/IMCK > 196/184 od. mehr als 8 Bestrahlungen od. schw. motor. Fkst. od. mehrzeitige Eingriffe**

(Komplexe OR-Prozeduren oder Komplizierende Prozeduren oder Komplizierende Prozeduren Prä-MDC oder Prozedur in Tabelle A97-4 und Bestimmte OR-Prozeduren oder mindestens eine Prozedur in Tabelle A97-5) und (mindestens eine Prozedur in Tabelle A97-5 oder mindestens neun Prozeduren in Tabelle A97-6 oder Nebendiagnose in Tabelle A97-1 oder Mehrzeitige komplexe OR-Prozeduren)

DRG A97B**Palliativmedizinische Komplexbehandlung ab 7 Behandlungstage mit komplexer od. komplz. Prozedur oder palliativmed. KBH ab 21 Behandlungstage mit bestimmter Prozedur**

Komplexe OR-Prozeduren oder Komplizierende Prozeduren oder Komplizierende Prozeduren Prä-MDC oder Prozedur in Tabelle A97-4 und Bestimmte OR-Prozeduren oder mindestens eine Prozedur in Tabelle A97-5

DRG A97C**Palliativmedizinische Komplexbehandlung ab 7 Behandlungstage mit komplizierender Prozedur, oder palliativmed. KBH ab 14 Behandlungstage mit bestimmter OR Prozedur od. bestimmtem Eingriff**

(Prozedur in Tabelle A97-7 oder Prozedur in Tabelle A97-3 und (Komplizierende Prozeduren oder Komplizierende Prozeduren Prä-MDC)) und (Bestimmte OR-Prozeduren oder Komplizierende Prozeduren oder Komplizierende Prozeduren Prä-MDC oder Prozedur in Tabelle A97-4) und (Bestimmte OR-Prozeduren oder Komplizierende Prozeduren oder Komplizierende Prozeduren Prä-MDC oder (Definition der Basis-DRG (G46)) oder (Definition der Basis-DRG (G48)) oder (Definition der Basis-DRG (H41)))

DRG A97D**Palliativmedizinische Komplexbehandlung ab 21 Behandlungstage**

(Prozedur in Tabelle A97-7 oder Prozedur in Tabelle A97-3 und (Komplizierende Prozeduren oder Komplizierende Prozeduren Prä-MDC)) und (Bestimmte OR-Prozeduren oder Komplizierende Prozeduren oder Komplizierende Prozeduren Prä-MDC oder Prozedur in Tabelle A97-4)

DRG A97E**Palliativmedizinische Komplexbehandlung ab 14 Behandlungstage**

Prozedur in Tabelle A97-7 oder Prozedur in Tabelle A97-3 und (Komplizierende Prozeduren oder Komplizierende Prozeduren Prä-MDC)

DRG A97F**Palliativmedizinische Komplexbehandlung ab 7 Behandlungstage mit bestimmter Prozedur oder schwere motorische Funktionseinschränkung oder bestimmtem Eingriff**

Bestimmte OR-Prozeduren oder mindestens eine Nebendiagnose in Tabelle A97-2 oder (Definition der Basis-DRG (G46)) oder (Definition der Basis-DRG (G48)) oder (Definition der Basis-DRG (H41))

DRG A97G**Palliativmedizinische Komplexbehandlung ab 7 Behandlungstage****Diagnose A97-1**

U50.40 ↔ Schw motor FktEinschr, Barthel-Index, 20-35 Pkt	U50.50 ↔ Sehr schw motor FktEinschr, Barthel-Index, 0-15 Pkt
U50.41 ↔ Schw motor FktEinschr, motor FIM, 31-42 Pkt	U50.51 ↔ Sehr schw motor FktEinschr, motor FIM, 13-30 Pkt

Diagnose A97-2

G82.00 ↔ Schlaff Parapares u Parapleg, akut kompl QSL ntraum	G82.32 ↔ Schlaff Tetrapares u Tetrapleg, chron kompl QSL
G82.01 ↔ Schlaff Parapares u Parapleg, akut inkompl QSL ntraum	G82.33 ↔ Schlaff Tetrapares u Tetrapleg, chron inkompl QSL
G82.02 ↔ Schlaff Parapares u Parapleg, chron kompl QSL	G82.39 ↔ Schlaff Tetrapares u Tetrapleg, nnbez
G82.03 ↔ Schlaff Parapares u Parapleg, chron inkompl QSL	G82.40 ↔ Spast Tetrapares u Tetrapleg, akut kompl QSL ntraum
G82.09 ↔ Schlaff Parapares u Parapleg, nnbez	G82.41 ↔ Spast Tetrapares u Tetrapleg, akut inkompl QSL ntraum
G82.10 ↔ Spast Parapares u Parapleg, akut kompl QSL ntraum	G82.42 ↔ Spast Tetrapares u Tetrapleg, chron kompl QSL
G82.11 ↔ Spast Parapares u Parapleg, akut inkompl QSL ntraum	G82.43 ↔ Spast Tetrapares u Tetrapleg, chron inkompl QSL
G82.12 ↔ Spast Parapares u Parapleg, chron kompl QSL	G82.49 ↔ Spast Tetrapares u Tetrapleg, nnbez
G82.13 ↔ Spast Parapares u Parapleg, chron inkompl QSL	G82.50 ↔ Tetrapares u Tetrapleg, nnbez, akut kompl QSL ntraum Genes
G82.19 ↔ Spast Parapares u Parapleg, nnbez	G82.51 ↔ Tetrapares u Tetrapleg, nnbez, akut inkompl QSL ntraum
G82.20 ↔ Parapares u Parapleg, nnbez, akut kompl QSL ntraum Genes	G82.52 ↔ Tetrapares u Tetrapleg, nnbez, chron kompl QSL
G82.21 ↔ Parapares u Parapleg, nnbez, akut inkompl QSL ntraum	G82.53 ↔ Tetrapares u Tetrapleg, nnbez, chron inkompl QSL
G82.22 ↔ Parapares u Parapleg, nnbez, chron kompl QSL	G82.59 ↔ Tetrapares u Tetrapleg, nnbez
G82.23 ↔ Parapares u Parapleg, nnbez, chron inkompl QSL	U50.40 ↔ Schw motor FktEinschr, Barthel-Index, 20-35 Pkt
G82.29 ↔ Parapares u Parapleg, nnbez	U50.41 ↔ Schw motor FktEinschr, motor FIM, 31-42 Pkt
G82.30 ↔ Schlaff Tetrapares u Tetrapleg, akut kompl QSL ntraum	U50.50 ↔ Sehr schw motor FktEinschr, Barthel-Index, 0-15 Pkt
G82.31 ↔ Schlaff Tetrapares u Tetrapleg, akut inkompl QSL ntraum	U50.51 ↔ Sehr schw motor FktEinschr, motor FIM, 13-30 Pkt

Prozedur A97-3

93.8a.22 ‡↔ Palliativmedizinische Komplexbehandlung, mindestens 8 bis höchstens 14 Behandlungstage	93.8a.32 ‡↔ Spezialisierte Palliative Care, mindestens 8 bis höchstens 14 Behandlungstage
93.8a.23 ‡↔ Palliativmedizinische Komplexbehandlung, mindestens 15 bis höchstens 21 Behandlungstage	93.8a.33 ‡↔ Spezialisierte Palliative Care, mindestens 15 bis höchstens 21 Behandlungstage
93.8a.24 ‡↔ Palliativmedizinische Komplexbehandlung, mindestens 22 Behandlungstage	93.8a.34 ‡↔ Spezialisierte Palliative Care, mindestens 22 Behandlungstage

Prozedur A97-4

93.8a.24 ‡↔ Palliativmedizinische Komplexbehandlung, mindestens 22 Behandlungstage	93.8a.34 ‡↔ Spezialisierte Palliative Care, mindestens 22 Behandlungstage
--	---

Prozedur A97-5

99.b7.13 †↔	Intensivmedizinische Komplexbehandlung, 185 bis 360 Aufwandspunkte	99.b7.2a †↔	Intensivmedizinische Komplexbehandlung im Kindesalter (Basisprozedur), 2059 bis 2352 Aufwandspunkte
99.b7.14 †↔	Intensivmedizinische Komplexbehandlung, 361 bis 552 Aufwandspunkte	99.b7.2b †↔	Intensivmedizinische Komplexbehandlung im Kindesalter (Basisprozedur), 2353 bis 2646 Aufwandspunkte
99.b7.15 †↔	Intensivmedizinische Komplexbehandlung, 553 bis 828 Aufwandspunkte	99.b7.2c †↔	Intensivmedizinische Komplexbehandlung im Kindesalter (Basisprozedur), 2647 bis 2940 Aufwandspunkte
99.b7.16 †↔	Intensivmedizinische Komplexbehandlung, 829 bis 1104 Aufwandspunkte	99.b7.2d †↔	Intensivmedizinische Komplexbehandlung im Kindesalter (Basisprozedur), 2941 bis 3430 Aufwandspunkte
99.b7.17 †↔	Intensivmedizinische Komplexbehandlung, 1105 bis 1380 Aufwandspunkte	99.b7.2e †↔	Intensivmedizinische Komplexbehandlung im Kindesalter (Basisprozedur), 3431 bis 3920 Aufwandspunkte
99.b7.18 †↔	Intensivmedizinische Komplexbehandlung, 1381 bis 1656 Aufwandspunkte	99.b7.2f †↔	Intensivmedizinische Komplexbehandlung im Kindesalter (Basisprozedur), 3921 bis 4410 Aufwandspunkte
99.b7.1a †↔	Intensivmedizinische Komplexbehandlung, 1657 bis 1932 Aufwandspunkte	99.b7.2g †↔	Intensivmedizinische Komplexbehandlung im Kindesalter (Basisprozedur), 4411 bis 4900 Aufwandspunkte
99.b7.1b †↔	Intensivmedizinische Komplexbehandlung, 1933 bis 2208 Aufwandspunkte	99.b7.2h †↔	Intensivmedizinische Komplexbehandlung im Kindesalter (Basisprozedur), 4901 bis 5880 Aufwandspunkte
99.b7.1c †↔	Intensivmedizinische Komplexbehandlung, 2209 bis 2484 Aufwandspunkte	99.b7.2i †↔	Intensivmedizinische Komplexbehandlung im Kindesalter (Basisprozedur), 5881 bis 6860 Aufwandspunkte
99.b7.1d †↔	Intensivmedizinische Komplexbehandlung, 2485 bis 2760 Aufwandspunkte	99.b7.2j †↔	Intensivmedizinische Komplexbehandlung im Kindesalter (Basisprozedur), 6861 bis 7840 Aufwandspunkte
99.b7.1e †↔	Intensivmedizinische Komplexbehandlung, 2761 bis 3220 Aufwandspunkte	99.b7.2k †↔	Intensivmedizinische Komplexbehandlung im Kindesalter (Basisprozedur), 7841 bis 9800 Aufwandspunkte
99.b7.1f †↔	Intensivmedizinische Komplexbehandlung, 3221 bis 3680 Aufwandspunkte	99.b7.2l †↔	Intensivmedizinische Komplexbehandlung im Kindesalter (Basisprozedur), 9801 bis 11760 Aufwandspunkte
99.b7.1g †↔	Intensivmedizinische Komplexbehandlung, 3681 bis 4600 Aufwandspunkte	99.b7.2m †↔	Intensivmedizinische Komplexbehandlung im Kindesalter (Basisprozedur), 11761 bis 13720 Aufwandspunkte
99.b7.1h †↔	Intensivmedizinische Komplexbehandlung, 4601 bis 5520 Aufwandspunkte	99.b7.2n †↔	Intensivmedizinische Komplexbehandlung im Kindesalter (Basisprozedur), 13721 bis 16660 Aufwandspunkte
99.b7.1i †↔	Intensivmedizinische Komplexbehandlung, 5521 bis 7360 Aufwandspunkte	99.b7.2o †↔	Intensivmedizinische Komplexbehandlung im Kindesalter (Basisprozedur), 16661 bis 19600 Aufwandspunkte
99.b7.1j †↔	Intensivmedizinische Komplexbehandlung, 7361 bis 9200 Aufwandspunkte	99.b7.2p †↔	Intensivmedizinische Komplexbehandlung im Kindesalter (Basisprozedur), 19601 und mehr Aufwandspunkte
99.b7.1k †↔	Intensivmedizinische Komplexbehandlung, 9201 bis 11040 Aufwandspunkte	99.b8.13 †↔	IMC-Komplexbehandlung des Erwachsenen, 185 bis 360 Aufwandspunkte
99.b7.1l †↔	Intensivmedizinische Komplexbehandlung, 11041 bis 13800 Aufwandspunkte	99.b8.14 †↔	IMC-Komplexbehandlung des Erwachsenen, 361 bis 552 Aufwandspunkte
99.b7.1m †↔	Intensivmedizinische Komplexbehandlung, 13801 bis 16560 Aufwandspunkte	99.b8.15 †↔	IMC-Komplexbehandlung des Erwachsenen, 553 bis 828 Aufwandspunkte
99.b7.1n †↔	Intensivmedizinische Komplexbehandlung, 16561 bis 19320 Aufwandspunkte	99.b8.16 †↔	IMC-Komplexbehandlung des Erwachsenen, 829 bis 1104 Aufwandspunkte
99.b7.1o †↔	Intensivmedizinische Komplexbehandlung, 19321 und mehr Aufwandspunkte	99.b8.17 †↔	IMC-Komplexbehandlung des Erwachsenen, 1105 bis 1380 Aufwandspunkte
99.b7.21 †↔	Intensivmedizinische Komplexbehandlung im Kindesalter (Basisprozedur), 197 bis 392 Aufwandspunkte	99.b8.18 †↔	IMC-Komplexbehandlung des Erwachsenen, 1381 bis 1656 Aufwandspunkte
99.b7.22 †↔	Intensivmedizinische Komplexbehandlung im Kindesalter (Basisprozedur), 393 bis 588 Aufwandspunkte	99.b8.1a †↔	IMC-Komplexbehandlung des Erwachsenen, 1657 bis 1932 Aufwandspunkte
99.b7.23 †↔	Intensivmedizinische Komplexbehandlung im Kindesalter (Basisprozedur), 589 bis 784 Aufwandspunkte	99.b8.1b †↔	IMC-Komplexbehandlung des Erwachsenen, 1933 bis 2208 Aufwandspunkte
99.b7.24 †↔	Intensivmedizinische Komplexbehandlung im Kindesalter (Basisprozedur), 785 bis 980 Aufwandspunkte	99.b8.1c †↔	IMC-Komplexbehandlung des Erwachsenen, 2209 bis 2484 Aufwandspunkte
99.b7.25 †↔	Intensivmedizinische Komplexbehandlung im Kindesalter (Basisprozedur), 981 bis 1176 Aufwandspunkte	99.b8.1d †↔	IMC-Komplexbehandlung des Erwachsenen, 2485 bis 2760 Aufwandspunkte
99.b7.26 †↔	Intensivmedizinische Komplexbehandlung im Kindesalter (Basisprozedur), 1177 bis 1470 Aufwandspunkte		
99.b7.27 †↔	Intensivmedizinische Komplexbehandlung im Kindesalter (Basisprozedur), 1471 bis 1764 Aufwandspunkte		
99.b7.28 †↔	Intensivmedizinische Komplexbehandlung im Kindesalter (Basisprozedur), 1765 bis 2058 Aufwandspunkte		

99.b8.1e ‡↔	IMC-Komplexbehandlung des Erwachsenen, 2761 bis 3220 Aufwandspunkte	99.b8.28 ‡↔	IMC-Komplexbehandlung im Kindesalter, 1765 bis 2058 Aufwandspunkte
99.b8.1f ‡↔	IMC-Komplexbehandlung des Erwachsenen, 3221 bis 3680 Aufwandspunkte	99.b8.2a ‡↔	IMC-Komplexbehandlung im Kindesalter, 2059 bis 2352 Aufwandspunkte
99.b8.1g ‡↔	IMC-Komplexbehandlung des Erwachsenen, 3681 bis 4600 Aufwandspunkte	99.b8.2b ‡↔	IMC-Komplexbehandlung im Kindesalter, 2353 bis 2646 Aufwandspunkte
99.b8.1h ‡↔	IMC-Komplexbehandlung des Erwachsenen, 4601 bis 5520 Aufwandspunkte	99.b8.2c ‡↔	IMC-Komplexbehandlung im Kindesalter, 2647 bis 2940 Aufwandspunkte
99.b8.1i ‡↔	IMC-Komplexbehandlung des Erwachsenen, 5521 bis 7360 Aufwandspunkte	99.b8.2d ‡↔	IMC-Komplexbehandlung im Kindesalter, 2941 bis 3430 Aufwandspunkte
99.b8.1j ‡↔	IMC-Komplexbehandlung des Erwachsenen, 7361 bis 9200 Aufwandspunkte	99.b8.2e ‡↔	IMC-Komplexbehandlung im Kindesalter, 3431 bis 3920 Aufwandspunkte
99.b8.1k ‡↔	IMC-Komplexbehandlung des Erwachsenen, 9201 bis 11040 Aufwandspunkte	99.b8.2f ‡↔	IMC-Komplexbehandlung im Kindesalter, 3921 bis 4410 Aufwandspunkte
99.b8.1l ‡↔	IMC-Komplexbehandlung des Erwachsenen, 11041 bis 13800 Aufwandspunkte	99.b8.2g ‡↔	IMC-Komplexbehandlung im Kindesalter, 4411 bis 4900 Aufwandspunkte
99.b8.1m ‡↔	IMC-Komplexbehandlung des Erwachsenen, 13801 bis 16560 Aufwandspunkte	99.b8.2h ‡↔	IMC-Komplexbehandlung im Kindesalter, 4901 bis 5880 Aufwandspunkte
99.b8.1n ‡↔	IMC-Komplexbehandlung des Erwachsenen, 16561 bis 19320 Aufwandspunkte	99.b8.2i ‡↔	IMC-Komplexbehandlung im Kindesalter, 5881 bis 6860 Aufwandspunkte
99.b8.1o ‡↔	IMC-Komplexbehandlung des Erwachsenen, 19321 und mehr Aufwandspunkte	99.b8.2j ‡↔	IMC-Komplexbehandlung im Kindesalter, 6861 bis 7840 Aufwandspunkte
99.b8.21 ‡↔	IMC-Komplexbehandlung im Kindesalter, 197 bis 392 Aufwandspunkte	99.b8.2k ‡↔	IMC-Komplexbehandlung im Kindesalter, 7841 bis 9800 Aufwandspunkte
99.b8.22 ‡↔	IMC-Komplexbehandlung im Kindesalter, 393 bis 588 Aufwandspunkte	99.b8.2l ‡↔	IMC-Komplexbehandlung im Kindesalter, 9801 bis 11760 Aufwandspunkte
99.b8.23 ‡↔	IMC-Komplexbehandlung im Kindesalter, 589 bis 784 Aufwandspunkte	99.b8.2m ‡↔	IMC-Komplexbehandlung im Kindesalter, 11761 bis 13720 Aufwandspunkte
99.b8.24 ‡↔	IMC-Komplexbehandlung im Kindesalter, 785 bis 980 Aufwandspunkte	99.b8.2n ‡↔	IMC-Komplexbehandlung im Kindesalter, 13721 bis 16660 Aufwandspunkte
99.b8.25 ‡↔	IMC-Komplexbehandlung im Kindesalter, 981 bis 1176 Aufwandspunkte	99.b8.2o ‡↔	IMC-Komplexbehandlung im Kindesalter, 16661 bis 19600 Aufwandspunkte
99.b8.26 ‡↔	IMC-Komplexbehandlung im Kindesalter, 1177 bis 1470 Aufwandspunkte	99.b8.2p ‡↔	IMC-Komplexbehandlung im Kindesalter, 19601 und mehr Aufwandspunkte
99.b8.27 ‡↔	IMC-Komplexbehandlung im Kindesalter, 1471 bis 1764 Aufwandspunkte		

Prozedur A97-6

92.22.11 ↔	Intraoperative Röntgenstrahlentherapie, bis 300 kV	92.24.13 ↔	Teleradiotherapie mit Photonen, Linearbeschleuniger, mit bildgestützter Einstellung, 3D-geplante Bestrahlung
92.22.12 ↔	Intraoperative Röntgenstrahlentherapie, 300 kV - < 1 MV	92.24.14 ↔	Teleradiotherapie mit Photonen, Linearbeschleuniger, mit bildgestützter Einstellung, intensitätsmodulierte Radiotherapie
92.22.19 ↔	Intraoperative Röntgenstrahlentherapie, sonstige	92.24.21 ↔	Teleradiotherapie mit Photonen, Linearbeschleuniger, ohne bildgestützte Einstellung, bis zu 2 Bestrahlungsfelder:
92.23.00 ↔	Hochvoltstrahlentherapie, n.n.bez.	92.24.22 ↔	Teleradiotherapie mit Photonen, Linearbeschleuniger, ohne bildgestützte Einstellung, mehr als 2 Bestrahlungsfelder
92.23.01 ↔	Telekobaltgerät bis zu 2 Bestrahlungsfelder	92.24.23 ↔	Teleradiotherapie mit Photonen, Linearbeschleuniger, ohne bildgestützte Einstellung, 3D-geplante Bestrahlung
92.23.02 ↔	Telekobaltgerät 3 bis 4 Bestrahlungsfelder	92.24.24 ↔	Teleradiotherapie mit Photonen, Linearbeschleuniger, ohne bildgestützte Einstellung, intensitätsmodulierte Radiotherapie
92.23.03 ↔	Telekobaltgerät mehr als 4 Bestrahlungsfelder oder 3D-geplante Bestrahlung	92.24.30 ↔	Teleradiotherapie mit Photonen, hochkomplexe Radiotherapie mit spezialisierter Ausstattung
92.23.08 ↔	Hochvoltstrahlentherapie, andere Isotope	92.25.00 ↔	Teleradiotherapie mit Elektronen, Linearbeschleuniger, n.n.bez.
92.23.09 ↔	Telekobaltgerät, sonstige	92.25.01 ↔	Teleradiotherapie mit Elektronen, Linearbeschleuniger, Grossfeldbestrahlung
92.24.00 ↔	Teleradiotherapie mit Photonen, Linearbeschleuniger, n.n.bez.	92.25.02 ↔	Teleradiotherapie mit Elektronen, Linearbeschleuniger, Halbkörperbestrahlung
92.24.01 ↔	Teleradiotherapie mit Photonen, Linearbeschleuniger, Grossfeldbestrahlung	92.25.03 ↔	Teleradiotherapie mit Elektronen, Linearbeschleuniger, Ganzkörperbestrahlung
92.24.02 ↔	Teleradiotherapie mit Photonen, Linearbeschleuniger, Halbkörperbestrahlung	92.25.04 ↔	Teleradiotherapie mit Elektronen, Linearbeschleuniger, Intraoperative Strahlentherapie
92.24.03 ↔	Teleradiotherapie mit Photonen, Linearbeschleuniger, Ganzkörperbestrahlung		
92.24.04 ↔	Teleradiotherapie mit Photonen, Linearbeschleuniger, Intraoperative Strahlentherapie		
92.24.09 ↔	Teleradiotherapie mit Photonen, Linearbeschleuniger, sonstige		
92.24.11 ↔	Teleradiotherapie mit Photonen, Linearbeschleuniger, mit bildgestützter Einstellung, bis zu 2 Bestrahlungsfelder		
92.24.12 ↔	Teleradiotherapie mit Photonen, Linearbeschleuniger, mit bildgestützter Einstellung, mehr als 2 Bestrahlungsfelder		

92.25.09 ↔ Teleradiotherapie mit Elektronen, Linearbeschleuniger, sonstige	92.30.30 ↔ Stereotaktische Bestrahlung, einzeitig, extrazerebral, intensitätsmodulierte Radiotherapie
92.25.11 ↔ Teleradiotherapie mit Elektronen, Linearbeschleuniger, mit bildgestützter Einstellung	92.30.31 ↔ Stereotaktische Bestrahlung, einzeitig, extrazerebral, intensitätsmodulierte Bogenbestrahlung (IMAT)
92.25.12 ↔ Teleradiotherapie mit Elektronen, Linearbeschleuniger, mit bildgestützter Einstellung, bis zu 2 Bestrahlungsfelder	92.30.32 ↔ Stereotaktische Bestrahlung, einzeitig, extrazerebral, bildgestützte Einstellung
92.25.13 ↔ Teleradiotherapie mit Elektronen, Linearbeschleuniger, mit bildgestützter Einstellung, mehr als 2 Bestrahlungsfelder	92.30.99 ↔ Stereotaktische Bestrahlung, einzeitig, sonstige
92.25.14 ↔ Teleradiotherapie mit Elektronen, Linearbeschleuniger, mit bildgestützter Einstellung, 3D-geplante Bestrahlung	92.31.00 ↔ Radiochirurgie mit Photonen n.n.bez., zerebral
92.25.15 ↔ Teleradiotherapie mit Elektronen, Linearbeschleuniger, mit bildgestützter Einstellung, intensitätsmodulierte Radiotherapie	92.31.10 ↔ Radiochirurgie mit Photonen n.n.bez., extrazerebral
92.25.21 ↔ Teleradiotherapie mit Elektronen, Linearbeschleuniger, ohne bildgestützte Einstellung, bis zu 2 Bestrahlungsfelder	92.32.00 ↔ Mehrquellige Photon-Radiochirurgie, n.n.bez.
92.25.22 ↔ Teleradiotherapie mit Elektronen, Linearbeschleuniger, ohne bildgestützte Einstellung, mehr als 2 Bestrahlungsfelder	92.32.01 ↔ Mehrquellige Photon-Radiochirurgie, Gamma-knife
92.25.23 ↔ Teleradiotherapie mit Elektronen, Linearbeschleuniger, ohne bildgestützte Einstellung, 3D-geplante Bestrahlung	92.33.00 ↔ Teilchen-Radiochirurgie, n.n.bez.
92.25.24 ↔ Teleradiotherapie mit Elektronen, Linearbeschleuniger, ohne bildgestützte Einstellung, intensitätsmodulierte Radiotherapie	92.33.01 ↔ Andere Hochvoltstrahlentherapie, stereotaktische Bestrahlung, einzeitig, zerebral
92.26.00 ↔ Teleradiotherapie mit anderen Partikelstrahlen, n.n.bez.	92.33.11 ↔ Andere Hochvoltstrahlentherapie, stereotaktische Bestrahlung, einzeitig, extrazerebral
92.26.99 ↔ Teleradiotherapie mit anderen Partikelstrahlen, sonstige	92.39.01 ↔ Andere Hochvoltstrahlentherapie, stereotaktische Bestrahlung, fraktioniert, zerebral, n.n.bez.
92.30.00 ↔ Stereotaktische Bestrahlung, einzeitig, n.n.bez.	92.39.11 ↔ Andere Hochvoltstrahlentherapie, stereotaktische Bestrahlung, fraktioniert, extrazerebral, n.n.bez.
92.30.01 ↔ Stereotaktische Bestrahlung, einzeitig, zerebral, n.n.bez.	92.39.20 ↔ Andere Hochvoltstrahlentherapie, stereotaktische Bestrahlung, fraktioniert, extrazerebral, n.n.bez.
92.30.02 ↔ Stereotaktische Bestrahlung, einzeitig, extrazerebral, n.n.bez.	92.39.21 ↔ Andere Hochvoltstrahlentherapie, stereotaktische Bestrahlung, fraktioniert, zerebral, intensitätsmodulierte Radiotherapie
92.30.20 ↔ Stereotaktische Bestrahlung, einzeitig, zerebral, intensitätsmodulierte Radiotherapie	92.39.22 ↔ Andere Hochvoltstrahlentherapie, stereotaktische Bestrahlung, fraktioniert, zerebral, intensitätsmodulierte Bogenbestrahlung (IMAT)
92.30.21 ↔ Stereotaktische Bestrahlung, einzeitig, zerebral, intensitätsmodulierte Bogenbestrahlung (IMAT)	92.39.29 ↔ Andere Hochvoltstrahlentherapie, stereotaktische Bestrahlung, fraktioniert, zerebral, sonstige
92.30.22 ↔ Stereotaktische Bestrahlung, einzeitig, zerebral, bildgestützte Einstellung	92.39.30 ↔ Andere Hochvoltstrahlentherapie, stereotaktische Bestrahlung, fraktioniert, extrazerebral, intensitätsmodulierte Radiotherapie
	92.39.31 ↔ Andere Hochvoltstrahlentherapie, stereotaktische Bestrahlung, fraktioniert, extrazerebral, intensitätsmodulierte Bogenbestrahlung (IMAT)
	92.39.32 ↔ Andere Hochvoltstrahlentherapie, stereotaktische Bestrahlung, fraktioniert, extrazerebral, bildgestützte Einstellung
	92.39.39 ↔ Andere Hochvoltstrahlentherapie, stereotaktische Bestrahlung, fraktioniert, extrazerebral, sonstige
	92.41 ↔ Intraoperative Strahlentherapie mit Elektronen

Prozedur A97-7

93.8a.23 ‡↔ Palliativmedizinische Komplexbehandlung, mindestens 15 bis höchstens 21 Behandlungstage	93.8a.33 ‡↔ Spezialisierte Palliative Care, mindestens 15 bis höchstens 21 Behandlungstage
93.8a.24 ‡↔ Palliativmedizinische Komplexbehandlung, mindestens 22 Behandlungstage	93.8a.34 ‡↔ Spezialisierte Palliative Care, mindestens 22 Behandlungstage

ADRG B61

Bestimmte akute Erkrankungen und Verletzungen des Rückenmarks

(Diagnose in Tabelle B61-1 oder Hauptdiagnose in Tabelle B61-2) und Prozedur nicht in Tabelle B61-3 und nicht [(Polytrauma oder Intensivmedizinische Komplexbehandlung > 980 / 1104 Aufwandspunkte) und Komplexe OR-Prozeduren]

DRG B61A

Bestimmte akute Erkrankungen und Verletzungen des Rückenmarks, mit komplexem Eingriff, bis 13 Belegungstage, verlegt

Verweildauer < 14 Tage und (Komplexe OR-Prozeduren oder mindestens eine Prozedur in Tabelle B61-4) und Entlassungsgrund ist gleich Wegverlegt (in ein anderes Spital) 06

DRG B61B**Bestimmte akute Erkrankungen und Verletzungen des Rückenmarks mit komplexer OR-Prozedur**

Komplexe OR-Prozeduren

DRG B61C**Bestimmte akute Erkrankungen und Verletzungen des Rückenmarks****Diagnose B61-1**

G82.00 ↔	Schlaff Parapares u Parapleg, akut kompl QSL ntraum	G95.82 ↔	HarnblasFktStör d spinal Schock
G82.01 ↔	Schlaff Parapares u Parapleg, akut inkompl QSL ntraum	G95.83 ↔	Spin Spastik quergestr Muskel
G82.10 ↔	Spast Parapares u Parapleg, akut kompl QSL ntraum	G95.84 ↔	Detrus-Sphinkt-Dyssynerg b Schädig RM
G82.11 ↔	Spast Parapares u Parapleg, akut inkompl QSL ntraum	G95.85 ↔	Deafferentierungsschmerz b Schädigung RM
G82.20 ↔	Parapares u Parapleg, nnbez, akut kompl QSL ntraum Genes	P11.50 ↔	Geburtsverletzung Wirbelsäule u RM m akut QSL
G82.21 ↔	Parapares u Parapleg, nnbez, akut inkompl QSL ntraum	S14.0 ↔	Kontusion Ödem zervikales Rückenmark
G82.30 ↔	Schlaff Tetrapares u Tetrapleg, akut kompl QSL ntraum	S14.10 ↔	Verletzungen zervikales Rückenmark, nnbez
G82.31 ↔	Schlaff Tetrapares u Tetrapleg, akut inkompl QSL ntraum	S14.11 ↔	Komplette QS-Verletz zervikal RM
G82.40 ↔	Spast Tetrapares u Tetrapleg, akut kompl QSL ntraum	S14.12 ↔	Zentr HalsmarkVerletz (inkompl QS-Verletz)
G82.41 ↔	Spast Tetrapares u Tetrapleg, akut inkompl QSL ntraum	S14.13 ↔	Sonst inkompl QS-Verletz, zervikal RM
G82.50 ↔	Tetrapares u Tetrapleg, nnbez, akut kompl QSL ntraum Genes	S24.0 ↔	Kontusion u Ödem thorakales Rückenmark
G82.51 ↔	Tetrapares u Tetrapleg, nnbez, akut inkompl QSL ntraum	S24.10 ↔	Verletzung thorakales Rückenmark, nnbez
		S24.11 ↔	Kompl QS-Verletz thorakal RM
		S24.12 ↔	Inkompl QS-Verletz thorakal RM
		S34.0 ↔	Kontusion Ödem lumbales RM [Conus medullaris]
		S34.10 ↔	Kompl QS-Verletz lumbal RM
		S34.11 ↔	Inkompl QS-Verletz lumbal RM
		S34.30 ↔	Kompl traumat Cauda- (equina-) Synd
		S34.31 ↔	Inkompl traumat Cauda- (equina-) Synd
		T06.0 ↔	Komb Verletz Gehirn Hirnnerven Nerven RM in Halshöhe
		T06.1 ↔	Verletzung Nerven RM m Bet mehr sonst Körperregionen

Hauptdiagnose B61-2

P11.59 ↔	Geburtsverletzung Wirbelsäule u RM nnbez	S34.38 ↔	So u nnbez Verletz Cauda equina
S34.18 ↔	Sonst Verletz lumbal RM	T09.3 ↔	Verletzung Rückenmark, Höhe nnbez

Prozedur B61-3

33.50 ↔	Lungentransplantation, n.n.bez.	41.0b.14 ↔	Hämatopoetische Stammzelltransplantation aus dem Knochenmark, allogene, nicht-verwandt, HLA-identisch
33.51 ↔	Einseitige Lungentransplantation	41.0b.15 ↔	Hämatopoetische Stammzelltransplantation aus dem Knochenmark, allogene, nicht-verwandt, nicht-HLA-identisch
33.52 ↔	Beidseitige Lungentransplantation	41.0b.21 ↔	Hämatopoetische Stammzelltransplantation aus dem peripheren Blut, autolog
33.53 ↔	Lungen-Retransplantation während desselben stationären Aufenthaltes	41.0b.22 ↔	Hämatopoetische Stammzelltransplantation aus dem peripheren Blut, allogene, verwandt, HLA-identisch
33.6x.00 ↔	Kombinierte Herz-Lungentransplantation, n.n.bez.	41.0b.23 ↔	Hämatopoetische Stammzelltransplantation aus dem peripheren Blut, allogene, verwandt, nicht-HLA-identisch
33.6x.10 ↔	Kombinierte Herz-Lungen-Retransplantation während desselben stationären Aufenthaltes	41.0b.24 ↔	Hämatopoetische Stammzelltransplantation aus dem peripheren Blut, allogene, nicht-verwandt, HLA-identisch
33.6x.99 ↔	Kombinierte Herz-Lungentransplantation, sonstige	41.0b.25 ↔	Hämatopoetische Stammzelltransplantation aus dem peripheren Blut, allogene, nicht-verwandt, nicht-HLA-identisch
37.51.00 ↔	Herztransplantation, n.n.bez.	41.0b.31 ↔	Hämatopoetische Stammzelltransplantation aus Nabelschnurblut, autolog
37.51.10 ↔	Herztransplantation	41.0b.32 ↔	Hämatopoetische Stammzelltransplantation aus Nabelschnurblut, allogene gerichtet, verwandt, HLA-identisch
37.51.20 ↔	Herz-Retransplantation während desselben stationären Aufenthaltes	41.0b.33 ↔	Hämatopoetische Stammzelltransplantation aus Nabelschnurblut, allogene gerichtet, verwandt, nicht-HLA-identisch
37.51.99 ↔	Herztransplantation, sonstige		
41.00 ↔	Hämatopoetische Stammzellentnahme und -transplantation, n.n.bez.		
41.0b.09 ↔	Hämatopoetische Stammzelltransplantation, sonstige		
41.0b.11 ↔	Hämatopoetische Stammzelltransplantation aus dem Knochenmark, autolog		
41.0b.12 ↔	Hämatopoetische Stammzelltransplantation aus dem Knochenmark, allogene, verwandt, HLA-identisch		
41.0b.13 ↔	Hämatopoetische Stammzelltransplantation aus dem Knochenmark, allogene, verwandt, nicht-HLA-identisch		

41.0b.34 ↔	Hämatopoetische Stammzelltransplantation aus Nabelschnurblut, allogenen gerichtet, nicht-verwandt, HLA-identisch	52.83.11 ↔	Heterotransplantat des Pankreas, Retransplantation des Pankreas während desselben stationären Aufenthaltes
41.0b.35 ↔	Hämatopoetische Stammzelltransplantation aus Nabelschnurblut, allogenen gerichtet, nicht-verwandt, nicht-HLA-identisch	52.83.99 ↔	Heterotransplantat des Pankreas, sonstige
41.0d ↔	Hämatopoetische Stammzellentnahme und -transplantation, sonstige	52.84 ↔	Autotransplantation von Langerhans-Zellen
46.97.00 ↔	Darmtransplantation, n.n.bez.	52.85 ↔	Allotransplantation von Langerhans-Zellen
46.97.10 ↔	Darmtransplantation, Dünndarm-Retransplantation während desselben stationären Aufenthaltes	52.86 ↔	Transplantation von Langerhans-Zellen, nicht näher bezeichnet
46.97.99 ↔	Darmtransplantation, sonstige	55.69.00 ↔	Sonstige Nierentransplantation, n.n.bez.
50.50 ↔	Lebertransplantation, n.n.bez.	55.69.10 ↔	Sonstige Nierentransplantation, allogenen
50.52 ↔	Lebertransplantation, gesamtes Organ	55.69.20 ↔	Sonstige Nierentransplantation, syngenen
50.53 ↔	Lebertransplantation, Split-Leber	55.69.30 ↔	Sonstige Nierentransplantation, En-bloc-Transplantat
50.59 ↔	Lebertransplantation, sonstige	55.69.40 ↔	Sonstige Nierentransplantation, Nieren-Retransplantation während desselben stationären Aufenthaltes
52.82 ↔	Homotransplantat des Pankreas	55.69.99 ↔	Sonstige Nierentransplantation, sonstige
52.83.00 ↔	Heterotransplantat des Pankreas, n.n.bez.		
52.83.10 ↔	Heterotransplantat des Pankreas, Retransplantation eines Pankreassegmentes während desselben stationären Aufenthaltes		

Prozedur B61-4

02.94 ‡↔	Einsetzen oder Ersetzen von Crutchfield-Klemme oder Halotraktion	03.59.10 ↔	Sonstige plastische Rekonstruktion und Operationen an Strukturen des Spinalkanals, Verschluss einer Diastematomyelie
03.02 ↔	Relaminektomie	03.59.11 ↔	Sonstige plastische Rekonstruktion und Operationen an Strukturen des Spinalkanals, Durchtrennung eines Filum terminale
03.09.00 ↔	Sonstige Exploration und Dekompression am Spinalkanal, n.n.bez.	03.59.12 ↔	Sonstige plastische Rekonstruktion und Operationen an Strukturen des Spinalkanals, Verschluss einer spinalen Fistel
03.09.14 ↔	Zugang zur Halswirbelsäule (durch Laminotomie oder Hemilaminektomie), dorsal, 1 Segment	03.59.13 ↔	Sonstige plastische Rekonstruktion und Operationen an Strukturen des Spinalkanals, Spinale Duraplastik
03.09.15 ↔	Zugang zur Halswirbelsäule (durch Laminotomie oder Hemilaminektomie), dorsal, 2 Segmente	03.59.99 ↔	Sonstige plastische Rekonstruktion und Operationen an Strukturen des Spinalkanals, sonstige
03.09.16 ↔	Zugang zur Halswirbelsäule (durch Laminotomie oder Hemilaminektomie), dorsal, 3 und mehr Segmente	03.6 ↔	Lösung von Adhäsionen an Rückenmark und Nervenwurzeln
03.09.24 ↔	Zugang zur Brustwirbelsäule (durch Laminotomie oder Hemilaminektomie), dorsal, 1 Segment	03.99.10 ↔	Operation an intraspinalen Blutgefäßen (z.B. Ligatur, Destruktion, Resektion)
03.09.25 ↔	Zugang zur Brustwirbelsäule (durch Laminotomie oder Hemilaminektomie), dorsal, 2 Segmente	03.99.19 ↔	Sonstige Operationen an intraspinalen Blutgefäßen
03.09.26 ↔	Zugang zur Brustwirbelsäule (durch Laminotomie oder Hemilaminektomie), dorsal, 3 und mehr Segmente	03.99.20 ↔	Operation am spinalen Liquorsystem, Anlegen eines subkutanen Reservoirs am spinalen Liquorsystem
03.09.34 ↔	Zugang zur Lendenwirbelsäule (durch Laminotomie oder Flavektomie), dorsal, 1 Segment	03.99.21 ↔	Operation am spinalen Liquorsystem, Revision eines subkutanen Reservoirs, eines Katheters oder einer Medikamentenpumpe zur intrathekalen und epiduralen Infusion
03.09.35 ↔	Zugang zur Lendenwirbelsäule (durch Laminotomie oder Flavektomie), dorsal, 2 Segmente	03.99.22 ↔	Operation am spinalen Liquorsystem, Entfernung eines subkutanen Reservoirs am spinalen Liquorsystem
03.09.36 ↔	Zugang zur Lendenwirbelsäule (durch Laminotomie oder Flavektomie), dorsal, 3 und mehr Segmente	03.99.29 ↔	Sonstige Operationen am spinalen Liquorsystem
03.09.41 ↔	Inzision des Spinalkanals zur Drainage epiduraler Flüssigkeit	03.99.30 ↔	Revision ohne Ersatz der Elektrode(n) eines epiduralen Neurostimulators, Stabelektrode, Einzelelektrodensystem
03.09.43 ↔	Inzision von Rückenmark und Rückenmarkhäuten zur Drainage von subduraler Flüssigkeit	03.99.31 ↔	Revision ohne Ersatz der Elektrode(n) eines epiduralen Neurostimulators, Stabelektrode, Mehrelektrodensystem
03.09.44 ↔	Inzision von Rückenmark und Rückenmarkhäuten zur Drainage eines intramedullären Hämatoms	03.99.32 ↔	Revision ohne Ersatz der Elektrode(n) eines epiduralen Neurostimulators, Plattenelektrode, Einzelelektrodensystem
03.09.45 ↔	Inzision von Rückenmark und Rückenmarkhäuten zur Drainage eines intramedullären Abszesses	03.99.33 ↔	Revision ohne Ersatz der Elektrode(n) eines epiduralen Neurostimulators, Plattenelektrode, Mehrelektrodensystem
03.09.91 ↔	Sonstige Dekompression des Spinalkanals	03.99.40 ↔	Revision ohne Ersatz eines Katheters zur intrathekalen und epiduralen Infusion
03.09.99 ↔	Sonstige Exploration und Dekompression am Spinalkanal, sonstige	03.99.99 ↔	Sonstige Operation an Rückenmark und Strukturen des Spinalkanals, sonstige
03.1 ↔	Durchtrennung einer intraspinalen Nervenwurzel		
03.51 ↔	Plastische Rekonstruktion an einer spinalen Meningozele		
03.52 ↔	Plastische Rekonstruktion an einer spinalen Myelomeningozele		
03.53.11 ↔	Geschlossene Reposition einer Wirbelfraktur mit externer Fixation		
03.53.20 ↔	Offene Reposition einer Wirbelfraktur		

- 78.41.30 ↔ Sonstige plastische Rekonstruktion an Skapula, Klavikula, Rippen und Sternum, Implantation von vertikalen expandierbaren prothetischen Titanrippen [VEPTR]
- 78.49.21 ↔ Wirbelkörperersatz durch Implantat (z.B. bei Kyphose), 1 Wirbelkörper
- 78.49.22 ↔ Wirbelkörperersatz durch Implantat (z.B. bei Kyphose), 2 Wirbelkörper
- 78.49.23 ↔ Wirbelkörperersatz durch Implantat (z.B. bei Kyphose), 3 Wirbelkörper
- 78.49.24 ↔ Wirbelkörperersatz durch Implantat (z.B. bei Kyphose), 4 Wirbelkörper
- 78.49.25 ↔ Wirbelkörperersatz durch Implantat (z.B. bei Kyphose), 5 oder mehr Wirbelkörper
- 78.49.26 ↔ Wirbelkörperersatz durch sonstige Materialien (z.B. bei Kyphose), 1 Wirbelkörper
- 78.49.27 ↔ Wirbelkörperersatz durch sonstige Materialien (z.B. bei Kyphose), 2 Wirbelkörper
- 78.49.28 ↔ Wirbelkörperersatz durch sonstige Materialien (z.B. bei Kyphose), 3 Wirbelkörper
- 78.49.29 ↔ Wirbelkörperersatz (z.B. bei Kyphose), sonstige
- 78.49.2a ↔ Wirbelkörperersatz durch sonstige Materialien (z.B. bei Kyphose), 4 oder mehr Wirbelkörper
- 78.49.31 ↔ Komplexe Rekonstruktion der Wirbelsäule (z.B. bei Kyphose) durch vorderen Abstützspan
- 78.49.32 ↔ Komplexe Rekonstruktion der Wirbelsäule (z.B. bei Kyphose) durch Kyphektomie (z.B. nach Lindseth-Selzer)
- 78.49.33 ↔ Komplexe Rekonstruktion der Wirbelsäule (z.B. bei Kyphose) durch dorsale Korrektur ohne ventrales Release
- 78.49.34 ↔ Komplexe Rekonstruktion der Wirbelsäule (z.B. bei Kyphose) durch dorsale Korrektur mit ventralem Release
- 78.49.35 ↔ Komplexe Rekonstruktion der Wirbelsäule (z.B. bei Kyphose) durch dorsoventrale Korrektur
- 78.49.36 ↔ Kolumnotomie und polysegmentale dorsale Lordosierungsspondylodese (DLS) nach Zielke (z.B. bei Kyphose)
- 78.49.37 ↔ Kolumnotomie und transpedikuläre Subtraktionsosteotomie (z.B. nach Thomasen oder Hsu-Yau-Leong) (z.B. bei Kyphose)
- 78.49.38 ↔ Kolumnotomie und monosegmentale zervikothorakale Lordosierungsspondylodese (z.B. nach Mason, Urist oder Simmons) (z.B. bei Kyphose)
- 78.49.40 ↔ Komplexe Rekonstruktion der Wirbelsäule (z.B. bei Skoliose) durch wachstumslenkende Epiphyseodese mittels Klammern aus einer Form-Gedächtnis-Legierung [Shape Memory Alloy (SMA)-Staples], 1 Klammer
- 78.49.41 ↔ Komplexe Rekonstruktion der Wirbelsäule (z.B. bei Skoliose) durch wachstumslenkende Epiphyseodese mittels Klammern aus einer Form-Gedächtnis-Legierung [Shape Memory Alloy (SMA)-Staples], 2 Klammern
- 78.49.42 ↔ Komplexe Rekonstruktion der Wirbelsäule (z.B. bei Skoliose) durch wachstumslenkende Epiphyseodese mittels Klammern aus einer Form-Gedächtnis-Legierung [Shape Memory Alloy (SMA)-Staples], 3 Klammern
- 78.49.43 ↔ Komplexe Rekonstruktion der Wirbelsäule (z.B. bei Skoliose) durch wachstumslenkende Epiphyseodese mittels Klammern aus einer Form-Gedächtnis-Legierung [Shape Memory Alloy (SMA)-Staples], 4 Klammern
- 78.49.44 ↔ Komplexe Rekonstruktion der Wirbelsäule (z.B. bei Skoliose) durch wachstumslenkende Epiphyseodese mittels Klammern aus einer Form-Gedächtnis-Legierung [Shape Memory Alloy (SMA)-Staples], 5 Klammern
- 78.49.45 ↔ Komplexe Rekonstruktion der Wirbelsäule (z.B. bei Skoliose) durch wachstumslenkende Epiphyseodese mittels Klammern aus einer Form-Gedächtnis-Legierung [Shape Memory Alloy (SMA)-Staples], 6 Klammern
- 78.49.46 ↔ Komplexe Rekonstruktion der Wirbelsäule (z.B. bei Skoliose) durch wachstumslenkende Epiphyseodese mittels Klammern aus einer Form-Gedächtnis-Legierung [Shape Memory Alloy (SMA)-Staples], 7 Klammern
- 78.49.47 ↔ Komplexe Rekonstruktion der Wirbelsäule (z.B. bei Skoliose) durch wachstumslenkende Epiphyseodese mittels Klammern aus einer Form-Gedächtnis-Legierung [Shape Memory Alloy (SMA)-Staples], 8 Klammern
- 78.49.48 ↔ Komplexe Rekonstruktion der Wirbelsäule (z.B. bei Skoliose) durch wachstumslenkende Epiphyseodese mittels Klammern aus einer Form-Gedächtnis-Legierung [Shape Memory Alloy (SMA)-Staples], 9 Klammern
- 78.49.4a ↔ Komplexe Rekonstruktion der Wirbelsäule (z.B. bei Skoliose) durch wachstumslenkende Epiphyseodese mittels Klammern aus einer Form-Gedächtnis-Legierung [Shape Memory Alloy (SMA)-Staples], 10 Klammern
- 78.49.4b ↔ Komplexe Rekonstruktion der Wirbelsäule (z.B. bei Skoliose) durch wachstumslenkende Epiphyseodese mittels Klammern aus einer Form-Gedächtnis-Legierung [Shape Memory Alloy (SMA)-Staples], 11 Klammern
- 78.49.4c ↔ Komplexe Rekonstruktion der Wirbelsäule (z.B. bei Skoliose) durch wachstumslenkende Epiphyseodese mittels Klammern aus einer Form-Gedächtnis-Legierung [Shape Memory Alloy (SMA)-Staples], 12 Klammern
- 78.49.4d ↔ Komplexe Rekonstruktion der Wirbelsäule (z.B. bei Skoliose) durch wachstumslenkende Epiphyseodese mittels Klammern aus einer Form-Gedächtnis-Legierung [Shape Memory Alloy (SMA)-Staples], 13 und mehr Klammern
- 78.49.4e ↔ Komplexe Rekonstruktion der Wirbelsäule (z.B. bei Skoliose) durch dorso-ventrale Epiphyseodese
- 78.49.4f ↔ Komplexe Rekonstruktion der Wirbelsäule (z.B. bei Skoliose) durch unilaterale Epiphyseodese mit dorsaler Wirbelfusion
- 78.49.4g ↔ Komplexe Rekonstruktion der Wirbelsäule (z.B. bei Skoliose) durch bilaterale Epiphyseodese mit dorsaler Wirbelfusion
- 78.49.50 ↔ Dorsal oder ventral instrumentierte Korrekturspondylodese (z.B. bei Skoliose), n.n.bez.
- 78.49.51 ↔ Dorsal instrumentierte Korrekturspondylodese (z.B. bei Skoliose), nicht primärstabil, 3 bis 6 Segmente
- 78.49.52 ↔ Dorsal instrumentierte Korrekturspondylodese (z.B. bei Skoliose), nicht primärstabil, 7 bis 10 Segmente
- 78.49.53 ↔ Dorsal instrumentierte Korrekturspondylodese (z.B. bei Skoliose), nicht primärstabil, 11 oder mehr Segmente
- 78.49.54 ↔ Dorsal instrumentierte Korrekturspondylodese (z.B. bei Skoliose), primärstabil, 3 bis 6 Segmente
- 78.49.55 ↔ Dorsal instrumentierte Korrekturspondylodese (z.B. bei Skoliose), primärstabil, 7 bis 10 Segmente
- 78.49.56 ↔ Dorsal instrumentierte Korrekturspondylodese (z.B. bei Skoliose), primärstabil, 11 oder mehr Segmente
- 78.49.57 ↔ Ventral instrumentierte Korrekturspondylodese (z.B. bei Skoliose), nicht primärstabil, 3 bis 6 Segmente
- 78.49.58 ↔ Ventral instrumentierte Korrekturspondylodese (z.B. bei Skoliose), nicht primärstabil, 7 bis 10 Segmente
- 78.49.59 ↔ Dorsal oder ventral instrumentierte Korrekturspondylodese (z.B. bei Skoliose), sonstige

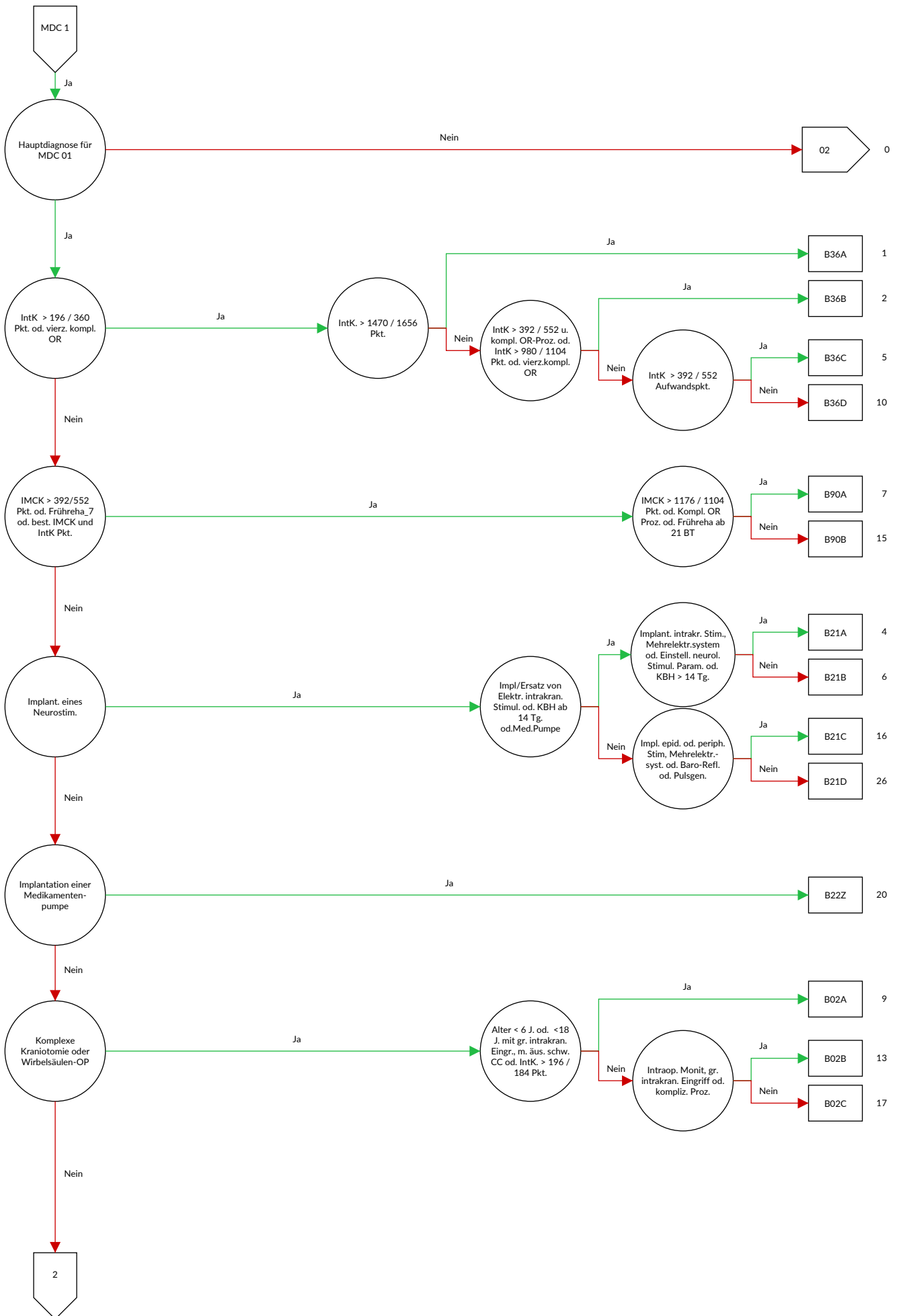
78.49.5a ↔	Ventral instrumentierte Korrekturspondylodese (z.B. bei Skoliose), nicht primärstabil, 11 oder mehr Segmente	81.07 ↔	Lumbale und lumbosakrale Spondylodese, intratransversaler Zugang
78.49.5b ↔	Ventral instrumentierte Korrekturspondylodese (z.B. bei Skoliose), primärstabil, 3 bis 6 Segmente	81.08 ↔	Lumbale und lumbosakrale Spondylodese, dorsaler Zugang
78.49.5c ↔	Ventral instrumentierte Korrekturspondylodese (z.B. bei Skoliose), primärstabil, 7 bis 10 Segmente	81.31 ↔	Reoperation einer Spondylodese an Atlas-Axis
78.49.5d ↔	Ventral instrumentierte Korrekturspondylodese (z.B. bei Skoliose), primärstabil, 11 oder mehr Segmente	81.32 ↔	Reoperation einer sonstigen zervikalen Spondylodese mit ventralem Zugang
78.49.61 ↔	Dorsal und ventral kombiniert instrumentierte Korrekturspondylodese (z.B. bei Skoliose), nicht primärstabil, 3 bis 6 Segmente	81.33 ↔	Reoperation einer sonstigen zervikalen Spondylodese mit dorsalem Zugang
78.49.62 ↔	Dorsal und ventral kombiniert instrumentierte Korrekturspondylodese (z.B. bei Skoliose), nicht primärstabil, 7 bis 10 Segmente	81.34 ↔	Reoperation einer dorsalen und dorsolumbalen Spondylodese, ventraler Zugang
78.49.63 ↔	Dorsal und ventral kombiniert instrumentierte Korrekturspondylodese (z.B. bei Skoliose), nicht primärstabil, 11 oder mehr Segmente	81.35 ↔	Reoperation einer dorsalen und dorsolumbalen Spondylodese, dorsaler Zugang
78.49.64 ↔	Dorsal und ventral kombiniert instrumentierte Korrekturspondylodese (z.B. bei Skoliose), primärstabil, 3 bis 6 Segmente	81.36 ↔	Reoperation einer lumbalen und lumbosakralen Spondylodese, ventraler Zugang
78.49.65 ↔	Dorsal und ventral kombiniert instrumentierte Korrekturspondylodese (z.B. bei Skoliose), primärstabil, 7 bis 10 Segmente	81.37 ↔	Reoperation einer lumbalen und lumbosakralen Spondylodese, intratransversaler Zugang
78.49.66 ↔	Dorsal und ventral kombiniert instrumentierte Korrekturspondylodese (z.B. bei Skoliose), primärstabil, 11 oder mehr Segmente	81.38 ↔	Reoperation einer lumbalen und lumbosakralen Spondylodese, dorsaler Zugang
78.49.69 ↔	Dorsal und ventral kombiniert instrumentierte Korrekturspondylodese (z.B. bei Skoliose), sonstige	81.62.00 ↔	Spondylodese oder Reoperation einer Spondylodese von 2-3 Wirbeln, n.n.bez.
78.49.71 ↔	Komplexe Rekonstruktion der Wirbelsäule (z.B. bei Skoliose) durch subkutane Harrington-Instrumentation	81.62.10 ↔	Spondylodese von 2 Wirbeln, dorsal
78.49.72 ↔	Komplexe Rekonstruktion der Wirbelsäule (z.B. Skoliose) mittels Implantation von growing rods	81.62.11 ↔	Spondylodese von 2 Wirbeln, dorsal und ventral kombiniert, interkorporell
78.49.79 ↔	Komplexe Rekonstruktion der Wirbelsäule, sonstige	81.62.12 ↔	Spondylodese von 2 Wirbeln, ventral, interkorporell
78.50.31 ↔	Osteosynthese durch Schrauben an der Wirbelsäule	81.62.13 ↔	Spondylodese von 2 Wirbeln, dorsal, dynamisch
78.50.32 ↔	Osteosynthese durch Drahtcerclage an der Wirbelsäule	81.62.20 ↔	Spondylodese von 3 Wirbeln, dorsal
78.50.33 ↔	Osteosynthese durch Klammersystem an der Wirbelsäule	81.62.21 ↔	Spondylodese von 3 Wirbeln, dorsal und ventral kombiniert, interkorporell
78.50.34 ↔	Osteosynthese durch Hakenplatten an der Wirbelsäule	81.62.22 ↔	Spondylodese von 3 Wirbeln, ventral, interkorporell
78.50.35 ↔	Osteosynthese durch Schrauben-Stabsystem an der Wirbelsäule	81.62.23 ↔	Spondylodese von 3 Wirbeln, dorsal, dynamisch
78.50.36 ↔	Osteosynthese durch ventrales Schrauben-Plattensystem an der Wirbelsäule	81.62.99 ↔	Spondylodese oder Reoperation einer Spondylodese von 2-3 Wirbeln, sonstige
78.50.37 ↔	Osteosynthese durch dorsales Schrauben-Plattensystem an der Wirbelsäule	81.63.00 ↔	Spondylodese oder Reoperation einer Spondylodese von 4-8 Wirbeln, n.n.bez.
78.50.39 ↔	Osteosyntheseverfahren an der Wirbelsäule, sonstige	81.63.10 ↔	Spondylodese von 4 - 6 Wirbeln, dorsal
80.51.10 ↔	Exzision eines Discus intervertebralis, offen chirurgisch	81.63.11 ↔	Spondylodese von 4 - 6 Wirbeln, dorsal und ventral kombiniert, interkorporell
80.51.11 ↔	Exzision zweier Disci intervertebrales, offen chirurgisch	81.63.12 ↔	Spondylodese von 4 - 6 Wirbeln, ventral, interkorporell
80.51.12 ↔	Exzision dreier oder mehr Disci intervertebrales, offen chirurgisch	81.63.13 ↔	Spondylodese von 4 - 6 Wirbeln, dorsal, dynamisch
80.51.20 ↔	Exzision eines Discus intervertebralis, perkutan mit Endoskopie	81.63.20 ↔	Spondylodese von 7 - 8 Wirbeln, dorsal
80.51.99 ↔	Exzision eines Discus intervertebralis, sonstige	81.63.21 ↔	Spondylodese von 7 - 8 Wirbeln, dorsal und ventral kombiniert, interkorporell
81.01 ↔	Spondylodese an Atlas-Axis	81.63.22 ↔	Spondylodese von 7 - 8 Wirbeln, ventral, interkorporell
81.02 ↔	Sonstige zervikale Spondylodese mit ventralem Zugang	81.63.23 ↔	Spondylodese von 7 - 8 Wirbeln, dorsal, dynamisch
81.03 ↔	Sonstige zervikale Spondylodese mit dorsalem Zugang	81.63.99 ↔	Spondylodese oder Reoperation einer Spondylodese von 4-8 Wirbeln, sonstige
81.04 ↔	Thorakale und thorakolumbale Spondylodese, ventraler Zugang	81.64.00 ↔	Spondylodese oder Reoperation einer Spondylodese von 9 oder mehr Wirbeln, n.n.bez.
81.05 ↔	Thorakale und thorakolumbale Spondylodese, dorsaler Zugang	81.64.10 ↔	Spondylodese von 9 oder mehr Wirbeln, dorsal
81.06 ↔	Lumbale und lumbosakrale Spondylodese, ventraler Zugang	81.64.11 ↔	Spondylodese von 9 oder mehr Wirbeln, dorsal und ventral kombiniert, interkorporell
		81.64.99 ↔	Spondylodese oder Reoperation einer Spondylodese von 9 oder mehr Wirbeln, sonstige
		81.65.10 ↔	Vertebroplastik, 1 Wirbelkörper
		81.65.11 ↔	Vertebroplastik, 2 Wirbelkörper
		81.65.12 ↔	Vertebroplastik, 3 Wirbelkörper
		81.65.13 ↔	Vertebroplastik, 4 und mehr Wirbelkörper
		81.65.99 ↔	Vertebroplastik, sonstige
		81.66.10 ↔	Kyphoplastik, 1 Wirbelkörper
		81.66.11 ↔	Kyphoplastik, 2 Wirbelkörper
		81.66.12 ↔	Kyphoplastik, 3 Wirbelkörper
		81.66.13 ↔	Kyphoplastik, 4 und mehr Wirbelkörper
		81.66.99 ↔	Kyphoplastik, sonstige
		84.51.10 ↔	Einsetzen von interkorporellen Cages, 1 Segment
		84.51.11 ↔	Einsetzen von interkorporellen Cages, 2 Segmente
		84.51.12 ↔	Einsetzen von interkorporellen Cages, 3 Segmente
		84.51.13 ↔	Einsetzen von interkorporellen Cages, 4 oder mehr Segmente

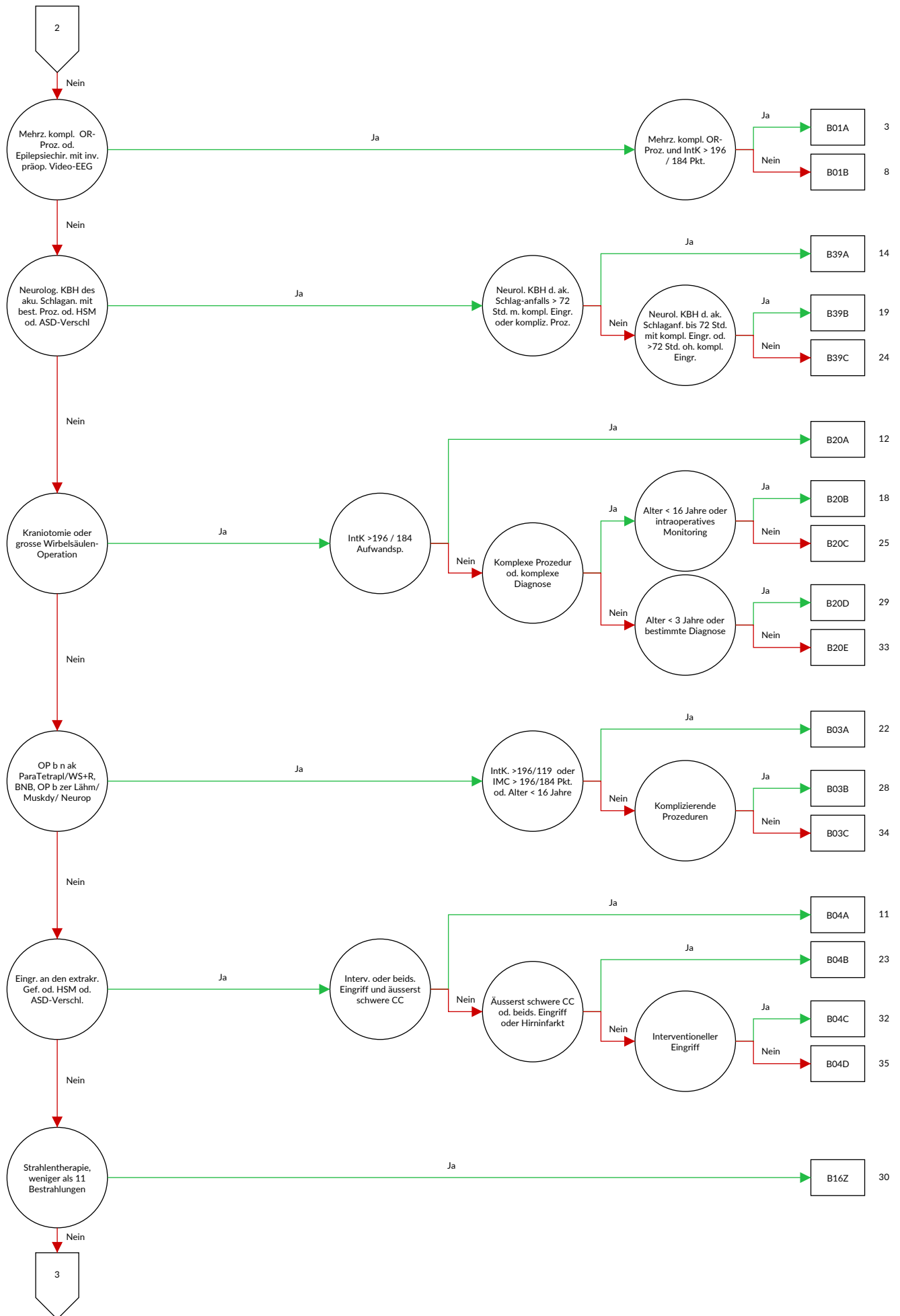
84.51.99 ↔	Einsetzen von interkorporellen Implantaten, sonstige	84.68.99 ↔	Revision oder Ersetzen von künstlicher Diskusprothese, lumbosakral, sonstige
84.60 ↔	Einsetzen von Diskusprothese, nicht näher bezeichnet	84.69.10 ↔	Ersetzen von künstlicher Diskusprothese
84.61 ↔	Einsetzen von partieller Diskusprothese, zervikal	84.69.20 ↔	Revision von künstlicher Diskusprothese
84.62 ↔	Einsetzen von totaler Diskusprothese, zervikal	84.69.99 ↔	Revision oder Ersetzen von künstlicher Diskusprothese, sonstige
84.63 ↔	Einsetzen von Diskusprothese, thorakal	84.81.20 ↔	Revision von interspinösen Implantaten
84.64 ↔	Einsetzen von partieller Diskusprothese, lumbosakral	84.81.99 ↔	Revision von interspinösen Implantaten, sonstige
84.65 ↔	Einsetzen von totaler Diskusprothese, lumbosakral	84.82 ↔	Einsetzen oder Ersetzen von Vorrichtung(en) zur dynamischen Stabilisierung mit Pedikelschrauben
84.66.10 ↔	Ersetzen von künstlicher Diskusprothese, zervikal	84.83 ↔	Revision von Vorrichtung(en) zur dynamischen Stabilisierung mit Pedikelschrauben
84.66.20 ↔	Revision von künstlicher Diskusprothese, zervikal	84.84 ↔	Einsetzen oder Ersetzen von Facettengelenksprothesen
84.66.99 ↔	Revision oder Ersetzen von künstlicher Diskusprothese, zervikal, sonstige	84.85 ↔	Revision von Facettengelenksprothesen
84.67 ↔	Revision oder Ersetzen von künstlicher Diskusprothese, thorakal	93.41 ‡↔	Wirbelsäulentraktion durch Vorrichtung am Schädel
84.68.10 ↔	Ersetzen von künstlicher Diskusprothese, lumbosakral		
84.68.20 ↔	Revision von künstlicher Diskusprothese, lumbosakral		

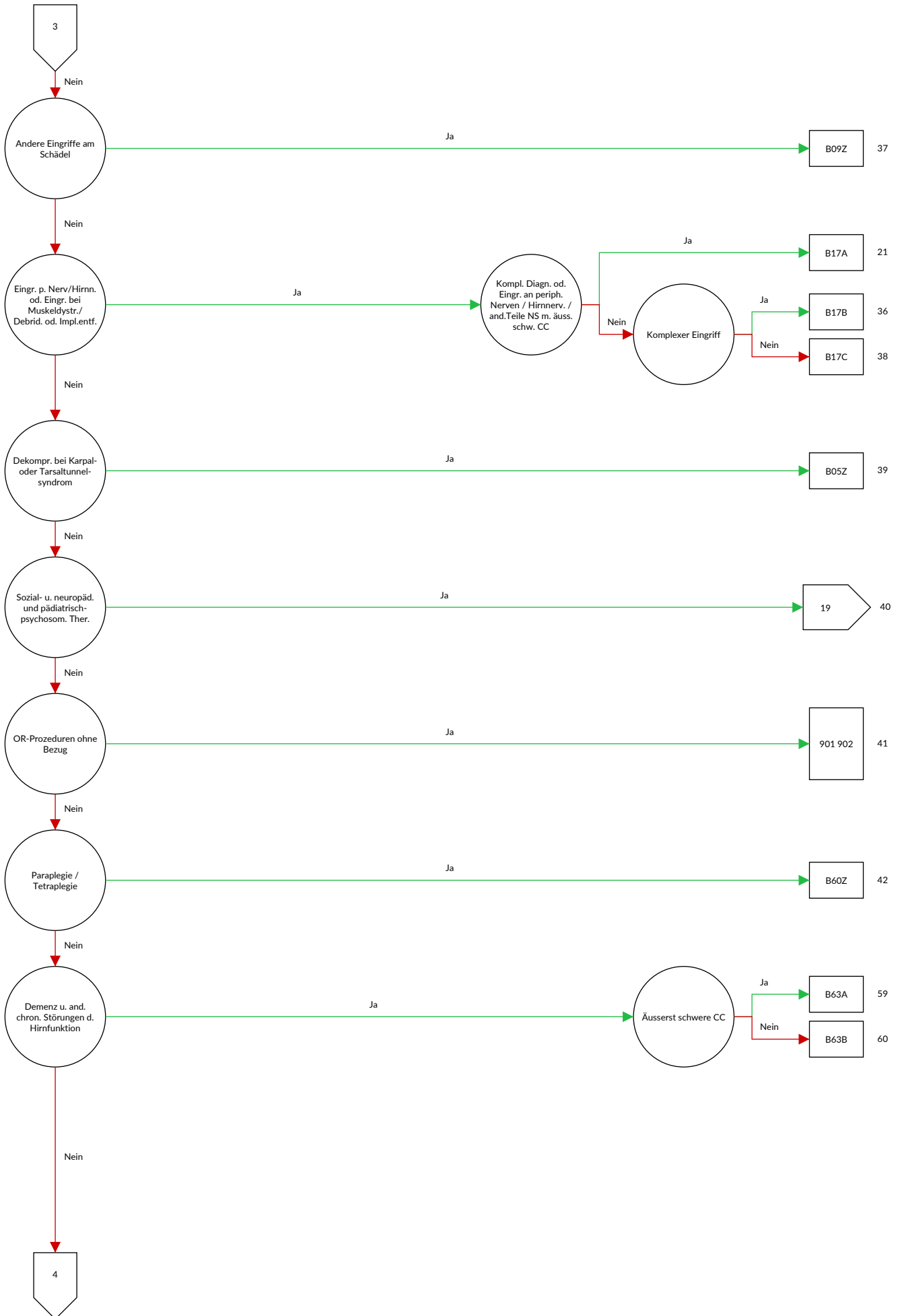
MDC 01

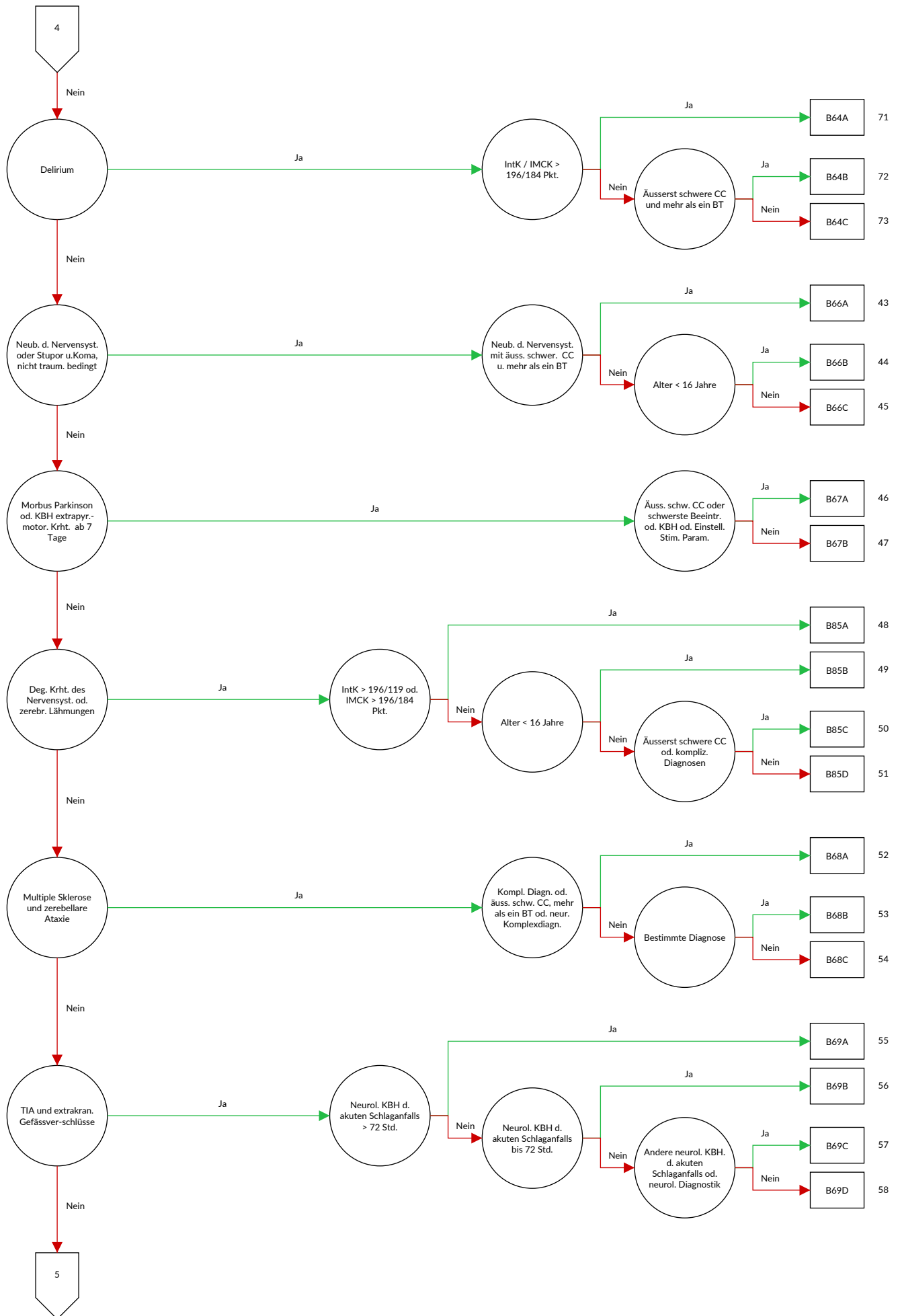
Krankheiten und Störungen des Nervensystems

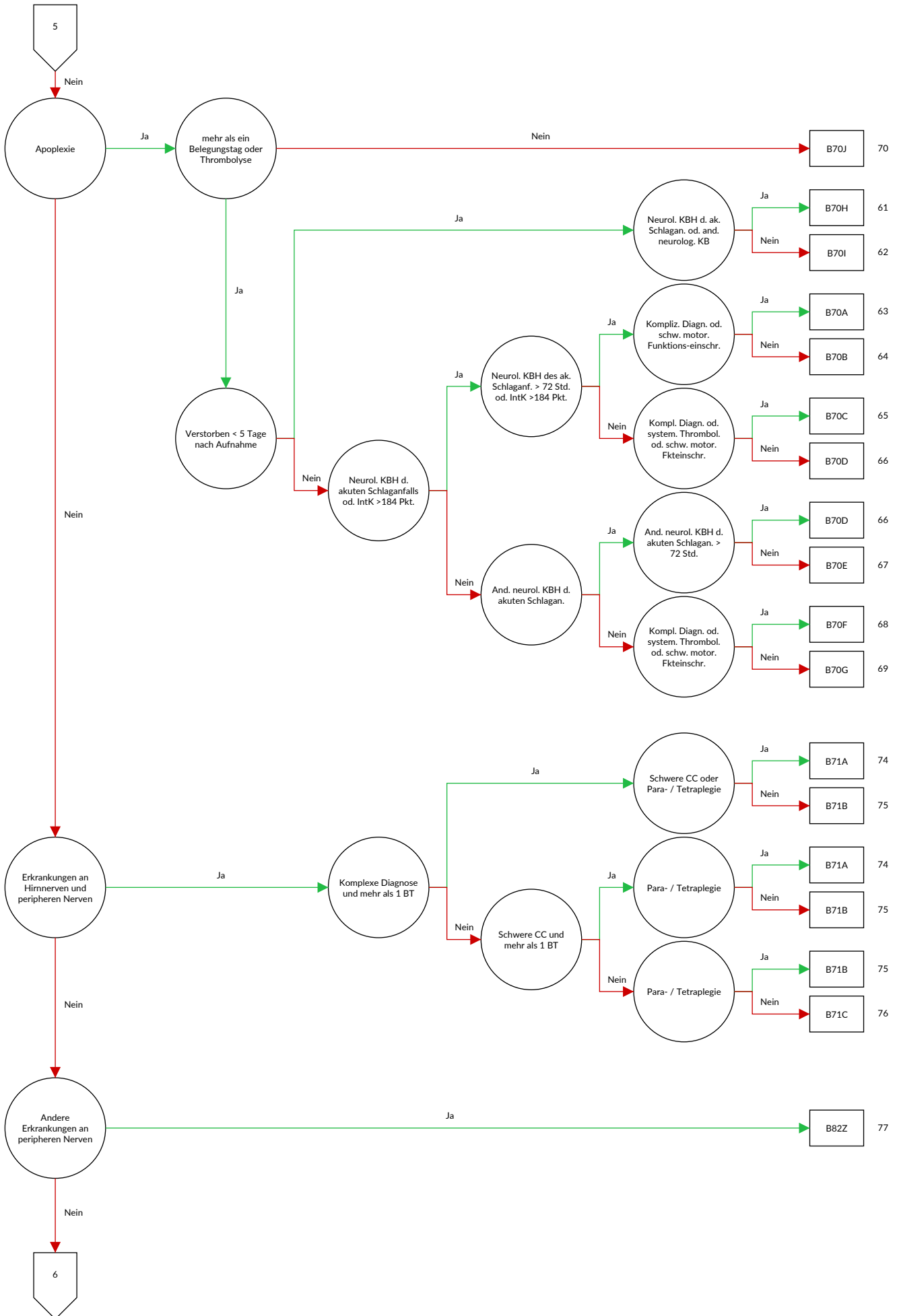




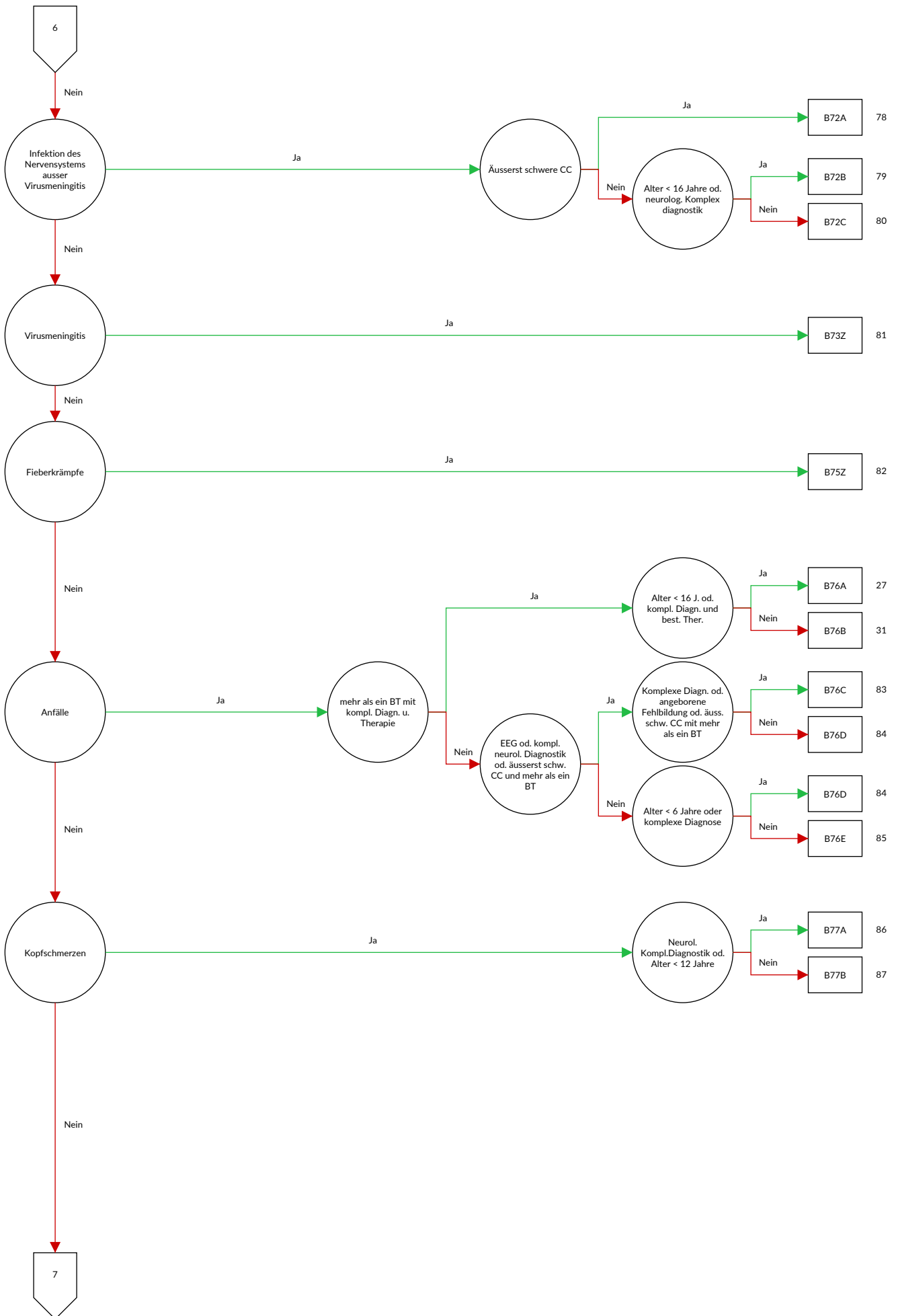


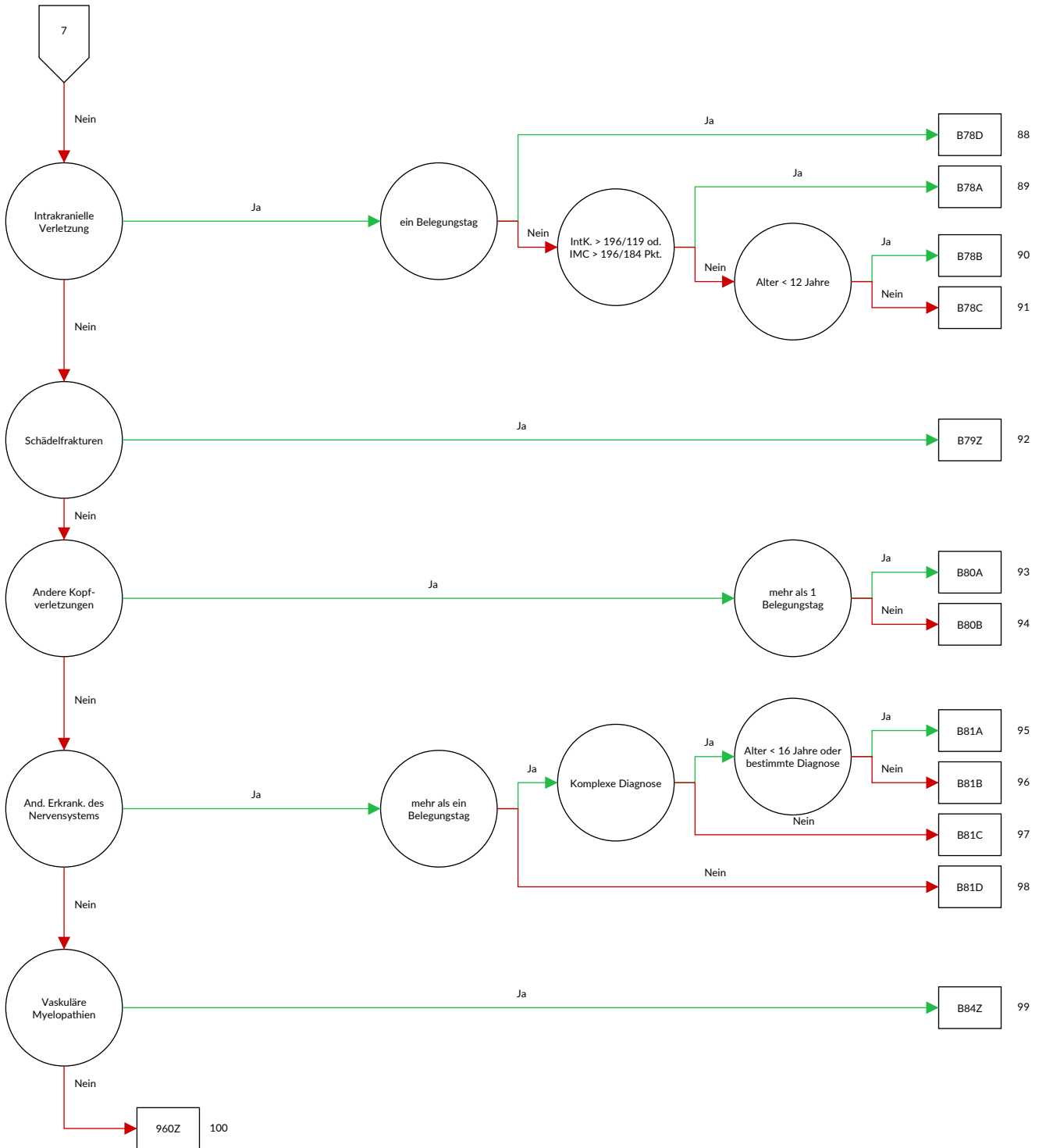






01





Entscheidungslogik MDC 01 Krankheiten und Störungen des Nervensystems

Hauptdiagnose in Tabelle MDC01-0 oder MDC ist gleich 01 und Definition der Basis-DRG B36 und Intensivmedizinische Komplexbehandlung > 392 / 552 Aufwandspunkte oder Prozedur in Tabelle MDC01-1 oder Definition der Basis-DRG B22 oder Prozedur in Tabelle MDC01-2

Hauptdiagnose MDC01-0

A06.6	Hirnabszess durch Amöben	B02.2	Zoster m Beteiligung anderer Abschnitte des Nervensystems
A20.3	Pestmeningitis	B05.0	Masern, kompliziert durch Enzephalitis
A27.8	Sonstige Formen der Leptospirose	B05.1	Masern, kompliziert durch Meningitis
A32.1	Meningitis und Meningoenzephalitis durch Listerien	B06.0	Röteln mit neurologischen Komplikationen
A39.0	Meningokokkenmeningitis	B26.1	Mumps-Meningitis
A50.4	Konnat spätauftret Neurosyphilis [Juv Neurosyph]	B26.2	Mumps-Enzephalitis
A52.1	Floride Neurosyphilis	B37.5	Candida-Meningitis
A52.2	Asymptomatische Neurosyphilis	B38.4	Kokzidioidomykose der Meningen
A52.3	Neurosyphilis, nnbez	B45.1	Kryptokokkose des Gehirns
A80.0	Akute paralytische Poliomyelitis durch Impfvirus	B46.1	Rhinozerebrale Mukormykose
A80.1	Akute paralytische Poliomyelitis durch import Wildvirus	B50.0	Malaria tropica mit zerebralen Komplikationen
A80.2	Akute paralytische Poliomyelitis d einheimisches Wildvirus	B58.2	Meningoenzephalitis durch Toxoplasmen
A80.3	Sonst u nnbez akute paralytische Poliomyelitis	B69.0	Zystizerkose des Zentralnervensystems
A80.9	Akute Poliomyelitis, nnbez	B90.0	Folgezustände einer Tuberkulose des Zentralnervensystems
A81.0	Creutzfeldt-Jakob-Krankheit	B91	Folgezustände der Poliomyelitis
A81.1	Subakute sklerosierende Panenzephalitis	B94.1	Folgezustände der Virusenzenephalitis
A81.2	Progressive multifokale Leukenzephalopathie	C69.6	Bösartige Neubildung: Orbita
A81.8	Sonstige atypische Virusinfektionen des ZNS	C70.0	Bösartige Neubildung: Hirnhäute
A81.9	Atypische Virusinfektion des ZNS, nnbez	C70.1	Bösartige Neubildung: Rückenmarkhäute
A82.0	Wildtier-Tollwut	C70.9	Bösartige Neubildung: Meningen, nicht näher bezeichnet
A82.1	Haustier-Tollwut	C71.0	BNB: Zerebrum, ausgenommen Hirnlappen und Ventrikel
A82.9	Tollwut, nnbez	C71.1	Bösartige Neubildung: Frontallappen
A83.0	Japanische Enzephalitis	C71.2	Bösartige Neubildung: Temporallappen
A83.1	Westliche Pferdeenzephalitis [Western-Equine-Encephalitis]	C71.3	Bösartige Neubildung: Parietallappen
A83.2	Östliche Pferdeenzephalitis [Eastern-Equine-Encephalitis]	C71.4	Bösartige Neubildung: Okzipitallappen
A83.3	St-Louis-Enzephalitis	C71.5	Bösartige Neubildung: Hirnventrikel
A83.4	Australische Enzephalitis	C71.6	Bösartige Neubildung: Zerebellum
A83.5	Kalifornische Enzephalitis	C71.7	Bösartige Neubildung: Hirnstamm
A83.6	Rocio-Virusenzephalitis	C71.8	Bösartige Neubildung: Gehirn, mehrere Teilbereiche überlapp
A83.8	Sonst Virusenzephalitis, durch Moskitos übertragen	C71.9	Bösartige Neubildung: Gehirn, nicht näher bezeichnet
A83.9	Virusenzephalitis, durch Moskitos übertragen, nnbez	C72.0	Bösartige Neubildung: Rückenmark
A84.0	Fernöstl Enzeph, durch Zecken übrtag [Russ Frühsom-Enz]	C72.1	Bösartige Neubildung: Cauda equina
A84.1	Mitteuropäische Enzephalitis, durch Zecken übertragen	C72.2	Bösartige Neubildung: Nn ofactorii [I Hirnnerv]
A84.8	Sonstige Virusenzephalitis, durch Zecken übertragen	C72.3	Bösartige Neubildung: Nervus opticus [II Hirnnerv]
A84.9	Virusenzephalitis, durch Zecken übertragen, nnbez	C72.4	Bösartige Neubildung: Nerv vestibulocochlearis [VIII Hirnnerv]
A85.0	Enzephalitis durch Enteroviren	C72.5	BNB: Sonstige und nicht näher bezeichnete Hirnnerven
A85.1	Enzephalitis durch Adenoviren	C72.8	BNB: Gehirn u andere Teile ZNS, mehr Teilbereiche überlapp
A85.2	Virusenzephalitis, durch Arthropoden übertragen, nnbez	C72.9	Bösartige Neubildung: Zentralnervensystem, nnbez
A85.8	Sonstige nbez Virusenzephalitis	C75.1	Bösartige Neubildung: Hypophyse
A86	Virusenzephalitis, nnbez	C75.2	Bösartige Neubildung: Ductus craniopharyngealis
A87.0	Meningitis durch Enteroviren	C75.3	BNB: Epiphyse [Glandula pinealis] [Zirbeldrüse]
A87.1	Meningitis durch Adenoviren	C75.4	Bösartige Neubildung: Glomus caroticum
A87.2	Lymphozytäre Choriomeningitis	C75.5	BNB: Glomus aorticum u sonstige Paraganglien
A87.8	Sonstige Virusmeningitis	C79.3	Sekundäre BNB Gehirn u Hirnhäute
A87.9	Virusmeningitis, nnbez	C79.4	Sekundäre BNB so u nnbez Teile Nervensystem
A88.0	Fieber u Exanthem d Enterovirus [Boston-Exanthem]	D18.02	Hämangiom, intrakraniell
A88.1	Epidemischer Schwindel	D31.6	Gutartige Neubildung Orbita, nnbez
A88.8	Sonstige nbez Virusinfektionen des ZNS	D32.0	Gutartige Neubildung Hirnhäute
A89	Virusinfektion des ZNS, nicht näher bezeichnet	D32.1	Gutartige Neubildung Rückenmarkhäute
A92.2	Venezolanisches Pferdefieber	D32.9	Gutartige Neubildung Meningen, nnbez
B00.3	Meningitis durch Herpesviren	D33.0	Gutartige Neubildung Gehirn, supratentoriell
B00.4	Enzephalitis durch Herpesviren	D33.1	Gutartige Neubildung Gehirn, infratentoriell
B01.0	Varizellen-Meningitis	D33.2	Gutartige Neubildung Gehirn, nnbez
B01.1	Varizellen-Enzephalitis	D33.3	Gutartige Neubildung Hirnnerven
B02.0	Zoster-Enzephalitis		
B02.1	Zoster-Meningitis		

D33.4	Gutartige Neubildung Rückenmark	F06.5	Organische dissoziative Störung
D33.7	Gutartige Neubildung sonst nbez Teile ZNS	F06.6	Organische emotional labile [asthenische] Störung
D33.9	Gutartige Neubildung ZNS, nnbez	F06.7	Leichte kognitive Störung
D35.2	Gutartige Neubildung Hypophyse	F06.8	So nbez org psych Stör Schäd/FktStör Gehirn od körp KH
D35.3	Gutartige Neubildung Ductus craniopharyngealis		
D35.4	Gutart Neubild Epiphyse [Gl pineal] [Zirbeldrüse]	F06.9	Nnbez org psych Stör Schäd/FktStör Gehirn od körp KH
D35.5	Gutartige Neubildung Glomus caroticum		
D35.6	Gutart Neubild Glomus aortic u so Paraganglien	F07.0	Organische Persönlichkeitsstörung
D36.1	Gutart Neubild periph Nerven u auton Nervensystem	F07.1	Postenzephalitisches Syndrom
		F07.2	Org Psychosyndrom nach Schädelhirntrauma
D42.0	NB unsich/unbek Verhalt Hirnhäute	F07.8	So org Pers-/VerhStör KH/Schäd/FktStör Gehirn körp KH
D42.1	NB unsich/unbek Verhalt Rückenmarkhäute		
D42.9	NB unsich/unbek Verhalt Meningen, nnbez	F07.9	Nnbez org Pers-/VerhStör KH/Schäd/FktStör Gehirn körp KH
D43.0	NB unsich/unbek Verhalt Gehirn, supratentoriell		
D43.1	NB unsich/unbek Verhalt Gehirn, infratentoriell	F09	Nnbez organ od symptomat psychische Störung
D43.2	NB unsich/unbek Verhalt Gehirn, nnbez	F44.5	Dissoziative Krampfanfälle
D43.3	NB unsich/unbek Verhalt Hirnnerven	F70.0	Leichte Intelligenzminderung: Keine od geringfügig VerhaltStör
D43.4	NB unsich/unbek Verhalt Rückenmark		
D43.7	NB unsich/unbek Verhalt sonst Teile ZNS	F70.1	Leichte Intelligenzmind: Deutl VerhaltStör, Beob/Beh erford
D43.9	NB unsich/unbek Verhalt ZNS, nnbez		
D44.3	NB unsich/unbek Verhalt Hypophyse	F70.8	Leichte Intelligenzminderung: Sonstige Verhaltensstörung
D44.4	NB unsich/unbek Verhalt Duct craniopharyngealis		
D44.5	NB unsich/unbek Verhalt Epiphyse [Gl pin] [Zirbeld]	F70.9	Leichte Intelligenzminderung: Oh Angabe Verhaltensstörung
D44.6	NB unsich/unbek Verhalt Glomus caroticum		
D44.7	NB unsich/unbek Verhalt Glom aortic so Paragangl	F71.0	Mittelgradige Intelligenzmind: Keine od geringfügig VerhaltStör
E03.5	Myxödemkoma		
E10.40	Diabetes mellitus, Typ 1: m neur Komplik, n entgl bez	F71.1	Mittelgr Intelligenzmind: Deutl VerhaltStör, Beob/Beh erford
E10.41	Diabetes mellitus, Typ 1: m neur Komplik, entgl bez	F71.8	Mittelgradige Intelligenzminderung: Sonst Verhaltensstörung
E11.40	Diabetes mellitus, Typ 2: m neurol Komplik, n entgl bez	F71.9	Mittelgradige Intelligenzminderung: Oh Angabe VerhaltStör
E11.41	Diabetes mellitus, Typ 2: m neurol Komplik, entgl bez	F72.0	Schwere Intelligenzmind, keine od geringfügige VerhaltStör
E12.40	DM iVm Fehl-/Mangelernähr m neurol Komplik, n entgl bez	F72.1	Schwere Intelligenzmind, deutl VerhaltStör, Beob/Beh erf
E12.41	DM iVm Fehl-/Mangelernähr m neurol Komplik, entgl bez	F72.8	Schwere Intelligenzmind, sonstige Verhaltensstörung
E13.40	Sonst nbez Diab mell m neur Komplik, n entgl bez	F72.9	Schwere Intelligenzmind, oh Ang Verhaltensstörung
E13.41	Sonst nbez Diab mell m neur Komplik, entgl bez	F73.0	Schwerste Intelligenzmind, keine od geringfügig VerhaltStör
E14.40	Nnbez Diab mell m neurol Komplik, n entgl bez		
E14.41	Nnbez Diab mell m neurol Komplik, entgl bez	F73.1	Schwerste Intelligenzmind, deutl VerhaltStör, Beob/Beh erf
E75.0	GM2-Gangliosidose		
E75.1	Sonstige Gangliosidosen	F73.8	Schwerste Intelligenzmind, sonst Verhaltensstörung
E75.2	Sonstige Sphingolipidosen	F73.9	Schwerste Intelligenzmind, oh Ang Verhaltensstörung
E75.4	Neuronale Zeroidlipofuszinose		
F00.0	Demenz b Alzh-KH, m frühem Beginn (Typ 2)	F74.0	Dissoziierte Intelligenz: Keine od geringfügige VerhaltStör
F00.1	Demenz b Alzh-KH, m spätem Beginn (Typ 1)		
F00.2	Demenz b Alzh-KH, atyp od gemischte Form	F74.1	Dissoziierte Intelligenz: Deutl VerhaltStör, Beob/Beh erford
F00.9	Demenz b Alzh-KH, nnbez		
F01.0	Vaskuläre Demenz m akutem Beginn	F74.8	Dissoziierte Intelligenz: Sonstige Verhaltensstörung
F01.1	Multiinfarkt-Demenz	F74.9	Dissoziierte Intelligenz: Oh Angabe einer Verhaltensstörung
F01.2	Subkortikale vaskuläre Demenz		
F01.3	Gemischte kortik u subkortik vaskuläre Demenz	F78.0	Andere Intelligenzmind: Keine oder geringfügige VerhaltStör
F01.8	Sonstige vaskuläre Demenz		
F01.9	Vaskuläre Demenz, nnbez	F78.1	Andere Intelligenzmind: Deutl VerhaltStör, Beob/Beh erford
F02.0	Demenz b Pick-Krankheit		
F02.1	Demenz b Creutzfeldt-Jakob-Krankheit	F78.8	Andere Intelligenzminderung: Sonstige Verhaltensstörung
F02.2	Demenz b Chorea Huntington		
F02.3	Demenz b primärem Parkinson-Syndrom	F78.9	Andere Intelligenzminderung: Oh Angabe Verhaltensstörung
F02.8	Demenz b aokl Krankheitsbildern		
F03	Nnbez Demenz	F79.0	Nnbez Intelligenzminderung: Keine od geringfügig VerhaltStör
F04	Org amnest Synd, n d Alkoh/and psychotr Subst bed		
F05.0	Delir oh Demenz	F79.1	Nnbez Intelligenzmind: Deutl VerhaltStör, Beob/Beh erford
F05.1	Delir b Demenz		
F05.8	Sonstige Formen Delir	F79.8	Nnbez Intelligenzminderung: Sonstige Verhaltensstörung
F05.9	Delir, nnbez		
F06.0	Organische Halluzinose	F79.9	Nnbez Intelligenzminderung: Oh Angabe Verhaltensstörung
F06.1	Organische katatone Störung		
F06.2	Organ wahnhaft [schizophreniforme] Störung	F84.2	Rettsyndrom
F06.3	Organische affektive Störungen	F95.0	Vorübergehende Ticstörung
F06.4	Organische Angststörung	F95.1	Chronische motorische od vokale Ticstörung

F95.2	Komb vokal multiple motor Ticstörung [Tourette-Syndr]	G21.2	Parkinson-Syndrom d sonst exogene Agenzien
F95.8	Sonstige Ticstörungen	G21.3	Postenzephalitisches Parkinson-Syndrom
F95.9	Ticstörung, nnbez	G21.4	Vaskuläres Parkinson-Syndrom
F98.5	Stottern [Stammeln]	G21.8	Sonstiges sekundäres Parkinson-Syndrom
F98.6	Poltern	G21.9	Sekundäres Parkinson-Syndrom, nnbez
G00.0	Meningitis durch Haemophilus influenzae	G22	Parkinson-Syndrom b aokl KH
G00.1	Pneumokokkenmeningitis	G23.0	Hallervorden-Spatz-Syndrom
G00.2	Streptokokkenmeningitis	G23.1	Progres supranukl Ophthalmopleg [Steele-Rich-Olsz-Synd]
G00.3	Staphylokokkenmeningitis	G23.2	Multiple Systematrophie vom Parkinson-Typ [MSA-P]
G00.8	Sonstige bakterielle Meningitis	G23.3	Multiple Systematrophie vom zerebellären Typ [MSA-C]
G00.9	Bakterielle Meningitis, nnbez	G23.8	Sonstige nbez degenerative KH Basalganglien
G01	Meningitis bei aokl bakteriellen Krankheiten	G23.9	Degenerative KH Basalganglien, nnbez
G02.0	Meningitis bei aokl Viruskrankheiten	G24.0	Arzneimittelinduzierte Dystonie
G02.1	Meningitis bei aokl Mykosen	G24.1	Idiopathische familiäre Dystonie
G02.8	Meningitis bei sonst nbez aokl infektiösen u parasitären KH	G24.2	Idiopathische nichtfamiliäre Dystonie
G03.0	Nichteitrige Meningitis	G24.3	Torticollis spasticus
G03.1	Chronische Meningitis	G24.4	Idiopathische orofaziale Dystonie
G03.2	Benigne rezidiv Meningitis [Mollaret-Meningitis]	G24.8	Sonstige Dystonie
G03.8	Meningitis d sonstige nbez Ursachen	G24.9	Dystonie, nnbez
G03.9	Meningitis, nnbez	G25.0	Essentieller Tremor
G04.0	Akute disseminierte Enzephalitis	G25.1	Arzneimittelinduzierter Tremor
G04.1	Tropische spastische Paraplegie	G25.2	Sonstige nbez Tremorformen
G04.2	Bakt Meningoenzephalitis u Meningomyelitis, aonkl	G25.3	Myoklonus
G04.8	Sonst Enzephalitis, Myelitis u Enzephalomyelitis	G25.4	Arzneimittelinduzierte Chorea
G04.9	Enzephalitis, Myelitis u Enzephalomyelitis, nnbez	G25.5	Sonstige Chorea
G05.0	Enzephal Myelitis Enzephalomyelit b aokl bakt KH	G25.6	AM-induzierte Tics u sonst Tics organ Ursprung
G05.1	Enzephal Myelitis Enzephalomyelit b aokl Virus-KH	G25.80	Periodische Beinbewegungen im Schlaf
G05.2	Enzephal Myelitis Enzephalom b so aokl inf/par KH	G25.81	Syndrom der unruhigen Beine [Restless-Legs-Syndrom]
G05.8	Enzephal Myelitis Enzephalomyelit b so aokl KH	G25.88	Sonst nbez extrapyramidale KH und Bewegungsstörung
G06.0	Intrakran Abszeß u intrakranielles Granulom	G25.9	Extrapyramidale KH od Bewegungsstörung, nnbez
G06.1	Intraspinaler Abszeß u intraspinale Granulom	G26	Extrapyramidale KH u Bewegungsstörung b aokl KH
G06.2	Extraduraler u subduraler Abszeß, nnbez	G30.0	Alzheimer-Krankheit mit frühem Beginn
G07	Intrakran u intraspinal Absz u Granulom b aokl KH	G30.1	Alzheimer-Krankheit mit spätem Beginn
G08	Intrakran u intraspinal Phlebitis u Thrombophlebitis	G30.8	Sonstige Alzheimer-Krankheit
G09	Folgen entzündlicher KH ZNS	G30.9	Alzheimer-Krankheit, nicht näher bezeichnet
G10	Chorea Huntington	G31.0	Umschriebene Hirnatrophie
G11.0	Angeborene nichtprogressive Ataxie	G31.1	Senile Degeneration Gehirn, aonkl
G11.1	Früh beginnende zerebellare Ataxie	G31.2	Degeneration des Nervensystems durch Alkohol
G11.2	Spät beginnende zerebellare Ataxie	G31.81	Mitochondriale Zytopathie
G11.3	Zerebellare Ataxie defekt DNA-Reparatursystem	G31.82	Lewy-Körper-Krankheit
G11.4	Hereditäre spastische Paraplegie	G31.88	Sonstige nbez degenerative KH des Nervensystems
G11.8	Sonstige hereditäre Ataxien	G31.9	Degenerative KH des Nervensystems, nnbez
G11.9	Hereditäre Ataxie, nnbez	G32.0	Subakute komb Degeneration RM b aokl KH
G12.0	Infant spin Muskelatrophie, Typ I [Werdnig-Hoffm]	G32.8	Sonst nbez degenerat KH Nervensystem b aokl KH
G12.1	Sonstige vererbte spinale Muskelatrophie	G35.0	Erstmanifestation einer multiplen Sklerose
G12.2	Motoneuron-Krankheit	G35.10	MS m schubförm Verl: OA akute Exazerbation od Progress
G12.8	Sonst spinale Muskelatrophien u verwandt Syndrome	G35.11	MS m schubförm Verl: MA akute Exazerbation od Progress
G12.9	Spinale Muskelatrophie, nnbez	G35.20	MS m prim chron Verl: OA akute Exazerbation od Progress
G13.0	Paraneoplastische Neuromyopathie u Neuropathie	G35.21	MS m prim chron Verl: MA akute Exazerbation od Progress
G13.1	So Systematroph, vorwieg ZNS betreff, b Neubild	G35.30	MS m sek chron Verl: OA akute Exazerbation od Progress
G13.2	Systematrophie, vorwieg ZNS betreff, b Myxödem	G35.31	MS m sek chron Verl: MA akute Exazerbation od Progress
G13.8	Systematrophie, vorwieg ZNS betreff, b so aokl KH	G35.9	Multiple Sklerose, nicht näher bezeichnet
G14	Postpolio-Syndrom	G36.0	Neuromyelitis optica [Devic-KH]
G20.00	Prim Parkins-Synd fehl/ger Beeintr: Oh Wirkungsflukt	G36.1	Akut u subak hämorrhag Leukoenzephalitis [Hurst]
G20.01	Prim Parkins-Synd fehl/ger Beeintr: M Wirkungsflukt	G36.8	Sonstige nbez akute disseminierte Demyelinisation
G20.10	Prim Parkins-Synd maß/schwer Beeintr: Oh Wirkungsflukt	G36.9	Akute disseminierte Demyelinisation, nnbez
G20.11	Prim Parkins-Synd maß/schwer Beeintr: M Wirkungsflukt	G37.0	Diffuse Hirnsklerose
G20.20	Prim Parkins-Synd schwerst Beeintr: Oh Wirkungsflukt	G37.1	Zentrale Demyelinisation Corpus callosum
G20.21	Prim Parkins-Synd schwerst Beeintr: M Wirkungsflukt	G37.2	Zentrale pontine Myelinolyse
G20.90	Prim Parkins-Synd nnbez: Oh Wirkungsflukt	G37.3	Myelitis transversa acuta b demyelinisier KH ZNS
G20.91	Prim Parkins-Synd nnbez: M Wirkungsflukt		
G21.0	Malignes Neuroleptika-Syndrom		
G21.1	Sonst arzneimittelinduziertes Parkinson-Synd		

G37.4	Subakute nekrotisierende Myelitis [Foix-Alajouanine-Synd]	G45.93	Zer transit Ischämie, nnbez, kompl Rückb innh < 1 h
G37.5	Konzentr Sklerose [Baló-KH]	G45.99	Zer transit Ischämie, nnbez, Verl Rückb nnbez
G37.8	Sonst nbez demyelinisierende KH ZNS	G46.0	Arteria-cerebri-media-Syndrom
G37.9	Demyelinisierende KH ZNS, nnbez	G46.1	Arteria-cerebri-anterior-Syndrom
G40.00	Pseudo-Lennox-Syndrom	G46.2	Arteria-cerebri-posterior-Syndrom
G40.01	CSWS	G46.3	Hirnstammsyndrom
G40.02	Benign psychomotor Epilep [terror fits]	G46.4	Kleinhirnsyndrom
G40.08	So lokbez (fok) (part) idiop Epil/epil Synd m fok beg Anf	G46.5	Rein motorisches lakunäres Syndrom
G40.09	Lokbez (fok) (part) idiop Epilep/epil Synd m fok beg Anf, nnbez	G46.6	Rein sensorisches lakunäres Syndrom
G40.1	Lokbez (fok) (part) idiop Epilep/epil Synd m einf fok Anf	G46.7	Sonstige lakunäre Syndrome
G40.2	Lokbez (fok) (part) idiop Epil/epil Synd m komplex fok Anf	G46.8	Sonst Synd Hirngefäße b zerebrovaskulären KH
G40.3	Generalisierte idiopath Epilepsie u epilept Synd	G47.4	Narkolepsie u Kataplexie
G40.4	Sonst generalisierte Epilepsie u epileptische Synd	G50.0	Trigeminusneuralgie
G40.5	Spezielle epileptische Syndrome	G50.1	Atypischer Gesichtsschmerz
G40.6	Grand-Mal-Anfälle, nnbez (mit oder ohne Petit-Mal)	G50.8	Sonstige KH Nervus trigeminus
G40.7	Petit-mal-Anfälle, nnbez, oh Grand-mal-Anfälle	G50.9	KH Nervus trigeminus, nnbez
G40.8	Sonstige Epilepsien	G51.0	Fazialisparese
G40.9	Epilepsie, nnbez	G51.1	Entzündung Ganglion geniculi
G41.0	Grand-mal-Status	G51.2	Melkersson-Rosenthal-Syndrom
G41.1	Petit-mal-Status	G51.3	Spasmus (hemi)facialis
G41.2	Status epilepticus m komplexfokalen Anfällen	G51.4	Faziale Myokymie
G41.8	Sonstiger Status epilepticus	G51.8	Sonstige KH Nervus facialis
G41.9	Status epilepticus, nnbez	G51.9	KH Nervus facialis, nnbez
G43.0	Migräne oh Aura [Gewöhnliche Migräne]	G52.0	KH Nn olfactorii [I Hirnnerv]
G43.1	Migräne m Aura [Klassische Migräne]	G52.1	KH Nervus glossopharyngeus [IX Hirnnerv]
G43.2	Status migraenosus	G52.2	KH Nervus vagus [X Hirnnerv]
G43.3	Komplizierte Migräne	G52.3	KH Nervus hypoglossus [XII Hirnnerv]
G43.8	Sonstige Migräne	G52.7	KH mehrerer Hirnnerven
G43.9	Migräne, nnbez	G52.8	KH sonstiger nbez Hirnnerven
G44.0	Cluster-Kopfschmerz	G52.9	KH Hirnnerv, nnbez
G44.1	Vasomotorischer Kopfschmerz, aonkl	G53.0	Neuralgie nach Zoster
G44.2	Spannungskopfschmerz	G53.1	Mult Hirnnervenlähmung b aokl inf u parasit KH
G44.3	Chronischer posttraumatischer Kopfschmerz	G53.2	Multiple Hirnnervenlähmungen b Sarkoidose
G44.4	Arzneimittelinduzierter Kopfschmerz, aonkl	G53.3	Multiple Hirnnervenlähmungen b Neubildungen
G44.8	Sonstige nbez Kopfschmerzsyndrome	G53.8	Sonst KH Hirnnerven b sonst aokl KH
G45.02	A-vert-Synd m Bas-Sympt, kompl Rückbild innh 1-24 h	G54.0	Läsionen Plexus brachialis
G45.03	A-vert-Synd m Bas-Sympt, kompl Rückbild innh < 1 h	G54.1	Läsionen Plexus lumbosacralis
G45.09	A-vert-Synd m Basil-Sympt, Verlf Rückb nnbez	G54.2	Läsionen Zervikalwurzeln, aonkl
G45.12	Art-carot-int-Synd (halbs), kompl Rückbild innh 1-24 h	G54.3	Läsionen Thorakalwurzeln, aonkl
G45.13	Art-carot-int-Synd (halbs), kompl Rückbild innh < 1 h	G54.4	Läsionen Lumbosakralwurzeln, aonkl
G45.19	Art-carot-int-Synd (halbs), Verlf Rückb nnbez	G54.5	Neuralgische Amyotrophie
G45.22	Mult/bilat Synd extraz hirners Aa, kompl Rückb innh 1-24 h	G54.6	Phantomschmerz
G45.23	Mult/bilat Synd extraz hirners Aa, kompl Rückb innh < 1 h	G54.7	Phantomglied oh Schmerzen
G45.29	Mult u bilat Synd extrazer hirnersorg Aa, Verlf Rückb nnbez	G54.8	Sonst KH Nervenwurzeln u Nervenplexus
G45.32	Amauros fug, kompl Rückb innh 1-24 h	G54.9	KH von Nervenwurzeln u Nervenplexus, nnbez
G45.33	Amauros fug, kompl Rückb innh < 1 h	G55.0	Kompression Nervenwurzeln/-plexus b Neubildung
G45.39	Amauros fug, Verlf Rückb nnbez	G55.1	Kompr Nervenwurzeln/-plexus b Bandscheibenschäden
G45.42	Transient glob Amnes [amnest Epis], kompl Rückb in 1-24 h	G55.2	Kompr Nervenwurzeln/-plexus b Spondylose
G45.43	Transient glob Amnes [amnest Epis], kompl Rückb innh < 1 h	G55.3	Kompr Nervenwurzeln/-plexus b so KH WS/Rück
G45.49	Transient glob Amnes [amnest Epis], Verlf Rückb nnbez	G55.8	Kompr Nervenwurzeln/-plexus b sonst aokl KH
G45.82	So zer transit ischäm u verw Synd, kompl Rückb innh 1-24 h	G56.0	Karpaltunnel-Syndrom
G45.83	So zer transit ischäm u verw Synd, kompl Rückb innh < 1 h	G56.1	Sonstige Läsionen Nervus medianus
G45.89	So zer transit ischäm u verw Synd, Verl Rückb nnbez	G56.2	Läsion Nervus ulnaris
G45.92	Zer transit Ischämie, nnbez, kompl Rückb innh 1-24 h	G56.3	Läsion Nervus radialis
		G56.4	Kausalgie
		G56.8	Sonst Mononeuropathien obere Extremität
		G56.9	Mononeuropathie obere Extremität, nnbez
		G57.0	Läsion Nervus ischiadicus
		G57.1	Meralgia paraesthetica
		G57.2	Läsion Nervus femoralis
		G57.3	Läsion Nervus fibularis (peroneus) communis
		G57.4	Läsion Nervus tibialis
		G57.5	Tarsaltunnel-Syndrom
		G57.6	Läsion Nervus plantaris
		G57.8	Sonstige Mononeuropathien untere Extremität
		G57.9	Mononeuropathie untere Extremität, nnbez
		G58.0	Interkostalneuropathie
		G58.7	Mononeuritis multiplex
		G58.8	Sonstige nbez Mononeuropathien
		G58.9	Mononeuropathie, nnbez

G59.0	Diabetische Mononeuropathie	G82.09	Schlaff Parapares u Parapleg, nnbez
G59.8	Sonstige Mononeuropathien b aokl KH	G82.10	Spast Parapares u Parapleg, akut kompl QSL ntraum
G60.0	Hereditäre sensomotorische Neuropathie	G82.11	Spast Parapares u Parapleg, akut inkompl QSL ntraum
G60.1	Refsum-Krankheit		
G60.2	Neuropathie in Verbindung m hereditärer Ataxie	G82.12	Spast Parapares u Parapleg, chron kompl QSL
G60.3	Idiopathische progressive Neuropathie	G82.13	Spast Parapares u Parapleg, chron inkompl QSL
G60.8	Sonst hereditäre u idiopathische Neuropathien	G82.19	Spast Parapares u Parapleg, nnbez
G60.9	Hereditäre u idiopathische Neuropathie, nnbez	G82.20	Parapares u Parapleg, nnbez, akut kompl QSL ntraum Genes
G61.0	Guillain-Barré-Syndrom		
G61.1	Serumpolyneuropathie	G82.21	Parapares u Parapleg, nnbez, akut inkompl QSL ntraum
G61.8	Sonstige Polyneuritiden		
G61.9	Polyneuritis, nnbez	G82.22	Parapares u Parapleg, nnbez, chron kompl QSL
G62.0	Arzneimittelinduzierte Polyneuropathie	G82.23	Parapares u Parapleg, nnbez, chron inkompl QSL
G62.1	Alkohol-Polyneuropathie	G82.29	Parapares u Parapleg, nnbez
G62.2	Polyneuropathie d sonstige toxische Agenzien	G82.30	Schlaff Tetrapares u Tetrapleg, akut kompl QSL ntraum
G62.80	Critical-illness-Polyneuropathie		
G62.88	Sonst nbez Polyneuropath	G82.31	Schlaff Tetrapares u Tetrapleg, akut inkompl QSL ntraum
G62.9	Polyneuropathie, nnbez		
G63.0	Polyneuropathie b aokl inf u parasit KH	G82.32	Schlaff Tetrapares u Tetrapleg, chron kompl QSL
G63.1	Polyneuropathie b Neubildungen	G82.33	Schlaff Tetrapares u Tetrapleg, chron inkompl QSL
G63.2	Diabetische Polyneuropathie	G82.39	Schlaff Tetrapares u Tetrapleg, nnbez
G63.3	Polyneuropathie b sonst endokrinen u Stoffwechsel-KH	G82.40	Spast Tetrapares u Tetrapleg, akut kompl QSL ntraum
G63.4	Polyneuropathie b alimentären Mangelzuständen	G82.41	Spast Tetrapares u Tetrapleg, akut inkompl QSL ntraum
G63.5	Polyneuropathie b System-KH Bindegewebe		
G63.6	Polyneuropathie b sonst KH Muskel-Skelett-System	G82.42	Spast Tetrapares u Tetrapleg, chron kompl QSL
G63.8	Polyneuropathie b sonst aokl KH	G82.43	Spast Tetrapares u Tetrapleg, chron inkompl QSL
G64	Sonstige KH peripheres Nervensystem	G82.49	Spast Tetrapares u Tetrapleg, nnbez
G70.0	Myasthenia gravis	G82.50	Tetrapares u Tetrapleg, nnbez, akut kompl QSL ntraum Genes
G70.1	Toxische neuromuskuläre KH		
G70.2	Angeb od entwicklungsbedingte Myasthenie	G82.51	Tetrapares u Tetrapleg, nnbez, akut inkompl QSL ntraum
G70.8	Sonstige nbez neuromuskuläre KH		
G70.9	Neuromuskuläre KH, nnbez	G82.52	Tetrapares u Tetrapleg, nnbez, chron kompl QSL
G71.0	Muskeldystrophie	G82.53	Tetrapares u Tetrapleg, nnbez, chron inkompl QSL
G71.1	Myotone Syndrome	G82.59	Tetrapares u Tetrapleg, nnbez
G71.2	Angeborene Myopathien	G82.60	Fktl Höhe Schädig RM, C1-C3
G71.3	Mitochondriale Myopathie, aonkl	G82.61	Fktl Höhe Schädig RM, C4-C5
G71.8	Sonstige primäre Myopathien	G82.62	Fktl Höhe Schädig RM, C6-C8
G71.9	Primäre Myopathie, nnbez	G82.63	Fktl Höhe Schädig RM, T1-T6
G72.0	Arzneimittelinduzierte Myopathie	G82.64	Fktl Höhe Schädig RM, T7-T10
G72.1	Alkoholmyopathie	G82.65	Fktl Höhe Schädig RM, T11-L1
G72.2	Myopathie d sonstige toxische Agenzien	G82.66	Fktl Höhe Schädig RM, L2-S1
G72.3	Periodische Lähmung	G82.67	Fktl Höhe Schädig RM, S2-S5
G72.4	Entzündliche Myopath, aonkl	G82.69	Fktl Höhe Schädig RM, nnbez
G72.80	Critical-illness-Myopathie	G83.0	Dipares u Dipleg ob Extrem
G72.88	Sonst nbez Myopath	G83.1	Monopares u Monopleg unt Extrem
G72.9	Myopathie, nnbez	G83.2	Monopares u Monopleg ob Extrem
G73.0	Myastheniesyndrome b endokrinen Krankheiten	G83.3	Monopares u Monopleg, nnbez
G73.1	Lambert-Eaton-Syndrom	G83.40	Kompl Cauda- (equina-) Synd
G73.2	Sonstige Myastheniesyndrome b Neubildungen	G83.41	Inkompl Cauda- (equina-) Synd
G73.3	Myastheniesyndrome b sonst aokl KH	G83.49	Cauda- (equina-) Synd, nnbez
G73.4	Myopathie b aokl inf und parasitären KH	G83.5	Locked-in-Syndrom
G73.5	Myopathie b endokrinen Krankheiten	G83.8	Sonstige näher bezeichnete Lähmungssyndrome
G73.6	Myopathie b Stoffwechselkrankheiten	G83.9	Lähmungssyndrom, nnbez
G73.7	Myopathie b sonst aokl KH	G90.08	Sonst idiopath periph auton Neuropath
G80.0	Spastische tetraplegische Zerebralparese	G90.09	Idiop periph auton Neuropath, nnbez
G80.1	Spastische diplegische Zerebralparese	G90.1	Familiäre Dysautonomie [Riley-Day-Syndrom]
G80.2	Infantile hemiplegische Zerebralparese	G90.2	Horner-Syndrom
G80.3	Dyskinetische Zerebralparese	G90.40	Autonome Dysreflexie als hypertone Krisen
G80.4	Ataktische Zerebralparese	G90.41	Autonome Dysreflexie als Schwitzattacken
G80.8	Sonstige infantile Zerebralparese	G90.48	Sonstige autonome Dysreflexie
G80.9	Infantile Zerebralparese, nnbez	G90.49	Autonome Dysreflexie, nicht näher bezeichnet
G81.0	Schlaff Hemipares u Hemipleg	G90.8	Sonstige Krankheiten des autonomen Nervensystems
G81.1	Spast Hemipares u Hemipleg		
G81.9	Hemipares u Hemipleg, nnbez	G90.9	KH autonomes Nervensystem, nnbez
G82.00	Schlaff Parapares u Parapleg, akut kompl QSL ntraum	G91.0	Hydrocephalus communicans
G82.01	Schlaff Parapares u Parapleg, akut inkompl QSL ntraum	G91.1	Hydrocephalus occlusus
G82.02	Schlaff Parapares u Parapleg, chron kompl QSL	G91.20	Idiop Normaldruckhydroz
G82.03	Schlaff Parapares u Parapleg, chron inkompl QSL	G91.21	Sek Normaldruckhydroz
		G91.29	Normaldruckhydrozeph, nnbez
		G91.3	Posttraumatischer Hydrozephalus, nnbez

G91.8	Sonstiger Hydrozephalus	161.8	Sonstige intrazerebrale Blutung
G91.9	Hydrozephalus, nnbez	161.9	Intrazerebrale Blutung, nnbez
G92	Toxische Enzephalopathie	162.00	Subdurale Blutung (nichttraumatisch): Akut
G93.0	Hirnzysten	162.01	Subdurale Blutung (nichttraumatisch): Subakut
G93.1	Anoxische Hirnschädigung, aonkl	162.02	Subdurale Blutung (nichttraumatisch): Chronisch
G93.2	Benigne intrakranielle Hypertension [Pseudotumor cerebri]	162.09	Subdurale Blutung (nichttraumatisch): N.n.b
G93.4	Enzephalopathie, nnbez	162.1	Nichttraumatische extradurale Blutung
G93.5	Compressio cerebri	162.9	Intrakranielle Blutung (nichttraumatisch), nnbez
G93.6	Hirnödem	163.0	Hirninfl d Thromb präzereb Aa
G93.7	Reye-Syndrom	163.1	Hirninfl d Embol präzereb Aa
G93.80	Apallisches Syndrom	163.2	Hirninfl d nnbez Verschl/Sten präzereb Aa
G93.88	Sonstige näher bezeichnete Krankheiten des Gehirns	163.3	Hirninfl d Thromb zereb Aa
G93.9	KH Gehirn, nnbez	163.4	Hirninfl d Embol zereb Aa
G94.0	Hydrozephalus b aokl inf u parasitären KH	163.5	Hirninfl d nnbez Verschl/Sten zereb Aa
G94.1	Hydrozephalus b Neubildungen	163.6	Hirninfl d Thrombose Hirnvenen, nichteitrig
G94.2	Hydrozephalus b sonst aokl KH	163.8	Sonstiger Hirninfarkt
G94.8	Sonst nbez KH Gehirn b aokl KH	163.9	Hirninfl d Thromb zereb Aa
G95.0	Syringomyelie u Syringobulbie	164	Schlaganfall, nicht als Blutg od Infarkt bez
G95.1	Vaskuläre Myelopathien	165.0	Verschluß u Stenose A vertebralis
G95.2	Rückenmarkskompression, nnbez	165.1	Verschluß u Stenose A basilaris
G95.82	HarnblasFktStör d spinal Schock	165.2	Verschluß u Stenose A carotis
G95.83	Spin Spastik quergestr Muskel	165.3	Verschluß u Sten mehr/bds präzereb Aa
G95.84	Detrus-Sphinkt-Dyssynerg b Schädig RM	165.8	Verschluß u Sten sonst präzereb Aa
G95.85	Deafferentierungsschmerz b Schädigung RM	165.9	Verschluß u Sten nnbez präzereb Aa
G95.88	Sonstige nbez KH Rückenmark	166.0	Verschluß u Stenose A cerebri media
G95.9	KH Rückenmark, nnbez	166.1	Verschluß u Stenose A cerebri anterior
G96.0	Austritt von Liquor cerebrospinalis	166.2	Verschluß u Stenose A cerebri posterior
G96.1	KH Meningen, aonkl	166.3	Verschluß u Stenose Aa Cerebelli
G96.8	Sonst nbez KH Zentralnervensystem	166.4	Verschluß u Sten mehr u bds zereb Aa
G96.9	KH Zentralnervensystem, nnbez	166.8	Verschluß u Sten sonst zereb A
G97.0	Austritt von Liquor cerebrospinalis nach LP	166.9	Verschluß u Sten nnbez zereb A
G97.1	Sonst Reaktion auf Spinal- u Lumbalpunktion	167.0	Dissektion zerebraler Arterien
G97.2	Intrakran Druckminderung nach ventrikulärem Shunt	167.10	Zerebrales Aneurysma (erworben)
G97.80	Postoperative Liquor Fistel	167.11	Zerebrale arteriovenöse Fistel (erworben)
G97.81	Postoperativer (zerebellärer) Mutismus	167.2	Zereb Atheroskl
G97.88	Sonst KH Nervensystem nach med Maßnahmen	167.3	Progressive subkortik vaskul Enzephalopathie
G97.9	KH Nervensystem nach med Maßnahme, nnbez	167.5	Moyamoya-Syndrom
G98	Sonst KH Nervensystem, aonkl	167.6	Nichteitrig Thrombose intrakranielles Venensyst
G99.0	Autonome Neuropathie b endokrinen u StoffwechselKH	167.7	Zerebrale Arteriitis, aonkl
G99.1	Sonst KH auton Nervensystem b so aokl KH	167.80	Vasospasmen bei Subarachnoidalblutung
G99.2	Myelopathie b aokl KH	167.88	Sonstige näher bezeichnete zerebrovaskuläre Krankheiten
G99.8	Sonst nbez KH Nervensystem b aokl KH	167.9	Zerebrovaskuläre KH, nnbez
H47.1	Stauungspapille, nnbez	168.1	Zerebrale Arteriitis b aokl infekt u parasitären KH
H47.4	Affektionen Chiasma opticum	168.2	Zerebrale Arteriitis b sonst aokl KH
H47.5	Affektionen sonstige Teile Sehbahn	168.8	Sonstige zerebrovask Stör b aokl KH
H47.6	Affektionen Sehrinde	169.0	Folgen einer Subarachnoidalblutung
H47.7	Affektion Sehbahn, nnbez	169.1	Folgen einer intrazerebralen Blutung
H51.2	Internukleäre Ophthalmoplegie	169.2	Folgen einer sonst nichttraumat intrakran Blutg
H58.0	Anomalien Pupillenreaktion b aokl KH	169.3	Folgen eines Hirninfarktes
I60.0	SubarachBlutung, von Karotissiphon/-bifurkation ausgeh	169.4	Folgen Schlaganfall, nicht als Blutg od Infarkt bez
I60.1	SubarachBlutung, von A cerebri media ausgehend	169.8	Folgen so u nnbez zerebrovaskulärer KH
I60.2	SubarachBlutung, von A communicans ant ausgehend	172.0	Aneurysma u Dissektion A carotis
I60.3	SubarachBlutung, von A communicans post ausgehend	172.5	Aneurysma und Dissektion sonst präzerebraler Arterien
I60.4	SubarachBlutung, von A basilaris ausgehend	172.6	Aneurysma und Dissektion der A. vertebralis
I60.5	SubarachBlutung, von A vertebralis ausgehend	M21.33	Fallhand (erworben) Unterarm
I60.6	SubarachBlutung, von sonst intrakran Aa ausgehend	M21.50	Erw Klau-/Klumphand, erw Klau-/Klumpfuß, mehr Lok
I60.7	SubarachBlutung, von nnbez intrakran A ausgehend	M21.54	Erworbene Klauenhand, Klumphand
I60.8	Sonstige Subarachnoidalblutung	M53.0	Zervikozephalisches Syndrom
I60.9	Subarachnoidalblutung, nnbez	M53.1	Zervikobrachial-Syndrom
I61.0	Intrazereb Blutung Großhirnhemisphäre, subkortikal	M54.10	Radikulopathie, mehrere Lok WS
I61.1	Intrazereb Blutung Großhirnhemisphäre, kortikal	M54.11	Radikulopathie, Okzipito-Atlanto-Axialbereich
I61.2	Intrazereb Blutung Großhirnhemisphäre, nnbez	M54.12	Radikulopathie, Zervikalbereich
I61.3	Intrazerebrale Blutung Hirnstamm	M54.13	Radikulopathie, Zervikothorakalbereich
I61.4	Intrazerebrale Blutung Kleinhirn	M54.19	Radikulopathie, nnbez Lokalisation
I61.5	Intrazerebrale intraventrikuläre Blutung	M79.20	Neuralgie u Neuritis, nnbez, mehrere Lok
I61.6	Intrazerebrale Blutung an mehreren Lok	M79.21	Neuralgie u Neuritis, nnbez, Schulterregion
		M79.22	Neuralgie u Neuritis, nnbez, Oberarm
		M79.23	Neuralgie u Neuritis, nnbez, Unterarm

M79.24	Neuralgie u Neuritis, nnbez, Hand	Q05.0	Zervikale Spina bifida m Hydrozephalus
M79.25	Neuralgie u Neuritis, nnbez, Beckenregion/OS	Q05.1	Thorakale Spina bifida m Hydrozephalus
M79.26	Neuralgie u Neuritis, nnbez, Unterschenkel	Q05.2	Lumbale Spina bifida m Hydrozephalus
M79.27	Neuralgie u Neuritis, nnbez, Knöchel/Fuß	Q05.3	Sakrale Spina bifida m Hydrozephalus
M79.28	Neuralgie u Neuritis, nnbez, sonst Lokalisation	Q05.4	Nnbez Spina bifida m Hydrozephalus
M79.29	Neuralgie u Neuritis, nnbez, nnbez Lokalisationen	Q05.5	Zervikale Spina bifida oh Hydrozephalus
M89.00	Neurodystrophie [Algodystrophie], mehrere Lok	Q05.6	Thorakale Spina bifida oh Hydrozephalus
M89.01	Neurodystrophie [Algodystrophie] Schulterregion	Q05.7	Lumbale Spina bifida oh Hydrozephalus
M89.02	Neurodystrophie [Algodystrophie] Oberarm	Q05.8	Sakrale Spina bifida oh Hydrozephalus
M89.03	Neurodystrophie [Algodystrophie] Unterarm	Q05.9	Spina bifida, nnbez
M89.04	Neurodystrophie [Algodystrophie] Hand	Q06.0	Amyelie
M89.05	Neurodystrophie [Algodystrophie] Becken/OS	Q06.1	Hypoplasie u Dysplasie Rückenmark
M89.06	Neurodystrophie [Algodystrophie] Unterschenkel	Q06.2	Diastematomyelie
M89.07	Neurodystrophie [Algodystrophie] Knöchel/Fuß	Q06.3	Sonst angeborene Fehlbildung Cauda equina
M89.08	Neurodystrophie [Algodystrophie], sonst Lok	Q06.4	Hydromyelie
M89.09	Neurodystrophie [Algodystrophie], nnbez Lok	Q06.8	Sonst nbez angeborene Fehlbildungen RM
P11.3	Geburtsverletzung N facialis [VII Hirnnerv]	Q06.9	Angeborene Fehlbildung Rückenmark, nnbez
P11.4	Geburtsverletzung sonstige Hirnnerven	Q07.0	Arnold-Chiari-Syndrom
P11.50	Geburtsverletzung Wirbelsäule u RM m akut QSL	Q07.8	Sonst nbez angeborene Fehlbildungen Nervensystem
P11.51	Geburtsverletzung Wirbelsäule u RM m chron QSL	Q07.9	Angeborene Fehlbildung Nervensystem, nnbez
P11.59	Geburtsverletzung Wirbelsäule u RM nnbez	Q28.00	Angeborenes art-ven Aneurysma der präzerebr Gefäße
P13.0	Fraktur Schädel d Geburtsverletzung	Q28.01	Angeborene arteriovenöse Fistel der präzerebralen Gefäße
P14.0	Erb-Lähmung d Geburtsverletzung	Q28.08	Sonst angeb art-ven Fehlbildg d präzerebralen Gefäße
P14.1	Klumpke-Lähmung d Geburtsverletzung	Q28.09	Angeborene art-ven Fehlbildg d präzerebr Gefäße, nnbez
P14.2	Lähmung N phrenicus d Geburtsverletzung	Q28.10	Angeborenes Aneurysma der präzerebralen Gefäße
P14.3	Sonst Geburtsverletzungen Plexus brachialis	Q28.11	Angeborene Fistel der präzerebralen Gefäße
P14.8	Geburtsverletzungen sonst Teile periph Nervensystem	Q28.18	Sonst angeborene Fehlbildg d präzerebralen Gefäße
P14.9	Geburtsverletzung peripheres Nervensystem, nnbez	Q28.19	Angeborene Fehlbildung d präzerebralen Gefäße, nnbez
P21.0	Schwere Asphyxie unter Geburt	Q28.20	Angeborenes art-ven Aneurysma d zerebralen Gefäße
P21.1	Leichte od mäßige Asphyxie unter Geburt	Q28.21	Angeborene arteriovenöse Fistel der zerebralen Gefäße
P21.9	Asphyxie unter Geburt, nnbez	Q28.28	Sonst angeborene art-ven Fehlbildg d zerebralen Gefäße
P90	Krämpfe b Neugeborenen	Q28.29	Angeborene art-ven Fehlbildg d zerebr Gefäße, nnbez
P91.0	Zerebrale Ischämie b Neugeborenen	Q28.30	Angeborenes Aneurysma der zerebralen Gefäße
P91.1	Erworbene periventrikuläre Zysten b Neugeborenen	Q28.31	Angeborene Fistel der zerebralen Gefäße
P91.2	Zerebrale Leukomalazie b Neugeborenen	Q28.38	Sonstige angeborene Fehlbildungen der zerebralen Gefäße
P91.3	Zerebrale Übererregbarkeit Neugeborenes	Q28.39	Angeborene Fehlbildung d zerebr Gefäße, nnbez
P91.4	Zerebraler Depressionszustand Neugeborenes	Q76.0	Spina bifida occulta
P91.5	Koma b Neugeborenen	Q85.0	Neurofibromatose (nicht bösartig)
P91.6	Hypoxisch-ischäm Enzephalopathie b Neugeb [HIE]	Q85.1	Tuberöse (Hirn-) Sklerose
P91.7	Erworbener Hydrozephalus beim Neugeborenen	Q90.0	Trisomie 21, meiotische Non-disjunction
P91.80	Locked-in-Synd u apallisches Synd beim Neugeborenen	Q90.1	Trisomie 21, Mosaik (mitotische Non-disjunction)
P91.88	Sonst näher bez zerebrale Störungen b Neugeborenen	Q90.2	Trisomie 21, Translokation
P91.9	Zerebrale Störung b Neugeborenen, nnbez	Q90.9	Down-Syndrom, nnbez
P94.0	Transitorische Myasthenia gravis b Neugeborenen	Q91.0	Trisomie 18, meiotische Non-disjunction
P94.2	Angeborene Muskelhypotonie	Q91.1	Trisomie 18, Mosaik (mitotische Non-disjunction)
Q00.0	Anenzephalie	Q91.2	Trisomie 18, Translokation
Q00.1	Kraniorhachischisis	Q91.3	Edwards-Syndrom, nnbez
Q00.2	Inienzephalie	Q91.4	Trisomie 13, meiotische Non-disjunction
Q01.0	Frontale Enzephalozele	Q91.5	Trisomie 13, Mosaik (mitotische Non-disjunction)
Q01.1	Nasofrontale Enzephalozele	Q91.6	Trisomie 13, Translokation
Q01.2	Okzipitale Enzephalozele	Q91.7	Patau-Syndrom, nnbez
Q01.8	Enzephalozele sonstiger Lokalisationen	Q93.0	Vollständige Monosomie, meiotische Non-disjunction
Q01.9	Enzephalozele, nnbez	Q93.1	Vollst Monosomie, Mosaik (mitotische Non-disjunction)
Q02	Mikrozephalie	Q93.2	Ringchromosomen u dizentrische Chromosomen
Q03.0	Fehlbildungen Aquaeductus cerebri	Q93.3	Deletion kurzer Arm Chromosom 4
Q03.1	Atresie Apertura mediana/Aperturae laterales 4 Ventrikel	Q93.4	Deletion kurzer Arm Chromosom 5
Q03.8	Sonstiger angeborener Hydrozephalus	Q93.5	Sonstige Deletionen Chromosomenteil
Q03.9	Angeborener Hydrozephalus, nnbez	Q93.6	Deletionen, nur in Prometaphase sichtbar
Q04.0	Angeborene Fehlbildungen Corpus callosum		
Q04.1	Arrhinenzephalie		
Q04.2	Holoprosenzephalie-Syndrom		
Q04.3	Sonstige Reduktionsdeformitäten Gehirn		
Q04.4	Septooptische Dysplasie		
Q04.5	Megalenzephalie		
Q04.6	Angeborene Gehirnzysten		
Q04.8	Sonst nbez angeborene Fehlbildungen Gehirn		
Q04.9	Angeborene Fehlbildung Gehirn, nnbez		

Q93.7	Deletionen m so komplexen Rearrangements	S04.3	Verletzung Nervus trigeminus
Q93.8	Sonstige Deletionen Autosomen	S04.4	Verletzung Nervus abducens
Q93.9	Deletion Autosomen, nnbez	S04.5	Verletzung Nervus facialis
R20.0	Anästhesie Haut	S04.7	Verletzung Nervus accessorius
R20.1	Hypästhesie Haut	S04.8	Verletzung sonstiger Hirnnerven
R20.2	Parästhesie Haut	S04.9	Verletzung nnbez Hirnnerv
R20.3	Hyperästhesie Haut	S06.0	Gehirnerschütterung
R20.8	So u nnbez Sensibilitätsstörungen Haut	S06.1	Traumatisches Hirnödem
R25.0	Abnorme Kopfbewegungen	S06.20	Diffuse Hirn- u Kleinhirnverletzung, nnbez
R25.1	Tremor, nnbez	S06.21	Diffuse Hirnkontusionen
R25.3	Faszikulation	S06.22	Diffuse Kleinhirnkontusionen
R25.8	So u nnbez abnorme unwillkürliche Bewegungen	S06.23	Multiple intrazerebrale u zerebellare Hämatome
R26.0	Ataktischer Gang	S06.28	Sonstige diffuse Hirn-/Kleinhirnverletzungen
R26.1	Paretischer Gang	S06.30	Umschriebene Hirn-/Kleinhirnverletzung, nnbez
R26.8	So u nnbez Störungen Gang u Mobilität	S06.31	Umschriebene Hirnkontusion
R27.0	Ataxie, nnbez	S06.32	Umschriebene Kleinhirnkontusion
R27.8	So u nnbez Koordinationsstörungen	S06.33	Umschriebenes zerebrales Hämatom
R29.1	Meningismus	S06.34	Umschriebenes zerebralles Hämatom
R29.2	Abnorme Reflexe	S06.38	Sonst umschriebene Hirn-/Kleinhirnverletzungen
R29.3	Abnorme Körperhaltung	S06.4	Epidurale Blutung
R29.5	Neurologischer Neglect	S06.5	Traumatische subdurale Blutung
R29.6	Sturzneigung, anderenorts nicht klassifiziert	S06.6	Traumatische subarachnoidale Blutung
R29.8	Sonst u nnbez Sympt NS u Musk-Skelett-Syst	S06.70	Bewußtlos b SHT, < 30 Min
R40.0	Somnolenz	S06.71	Bewußtlos b SHT, 30 Min bis 24 Std
R40.1	Sopor	S06.72	Bewußtlos b SHT, > 24 h, m Rückk z vorh besteh BewGr
R40.2	Koma, nnbez		
R41.0	Orientierungsstörung, nnbez	S06.73	Bewußtlos b SHT, > 24 h, oh Rückk z vorh besteh BewGr
R43.0	Anosmie		
R43.1	Parosmie	S06.79	Bewußtlos b SHT, Dauer nnbez
R43.2	Parageusie	S06.8	Sonstige intrakranielle Verletzungen
R43.8	So u nnbez Störung Geruchs-/Geschmackssinn	S06.9	Intrakranielle Verletzung, nnbez
R47.0	Dysphasie u Aphasie	S14.0	Kontusion Ödem zervikales Rückenmark
R47.1	Dysarthrie u Anarthrie	S14.10	Verletzungen zervikales Rückenmark, nnbez
R47.8	So u nnbez Sprech-/Sprachstörungen	S14.11	Komplette QS-Verletz zervikal RM
R51	Kopfschmerz	S14.12	Zentr HalsmarkVerletz (inkompl QS-Verletz)
R54	Senilität	S14.13	Sonst inkompl QS-Verletz, zervikal RM
R56.0	Fieberkrämpfe	S14.2	Verletzung Nervenwurzeln Halswirbelsäule
R56.8	So u nnbez Krämpfe	S14.3	Verletzung Plexus brachialis
R83.0	Abnorme Liquorbefunde, abnormer Enzymwert	S14.4	Verletzung peripherer Nerven, Hals
R83.1	Abnorme Liquorbefunde, abnormer Hormonwert	S14.5	Verletzung zervikaler sympathischer Nerven
R83.2	Abn Wert so Drog/AM/biolakt Subst Liquor	S14.6	Verletzung sonst u nnbez Nerven, Hals
R83.3	Abnormer Wert Subst vorwieg nichtmed Herkunft Liquor	S14.70	Verletzung zervikales RM, Höhe nnbez
R83.4	Abn Liquorbefunde, abnorme immunologische Befunde	S14.71	Verletzung Rückenmark, C1
R83.5	Abn Liquorbefunde, abnorme mikrobiologische Befunde	S14.72	Verletzung Rückenmark, C2
R83.6	Abn Liquorbefunde, abnorme zytologische Befunde	S14.73	Verletzung Rückenmark, C3
R83.7	Abn Liquorbefunde, abnorme histologische Befunde	S14.74	Verletzung Rückenmark, C4
R83.8	Abn Liquorbefunde, sonst abnorme Befunde	S14.75	Verletzung Rückenmark, C5
R83.9	Abn Liquorbefunde, nnbez abnormer Befund	S14.76	Verletzung Rückenmark, C6
R90.0	Intrakranielle Raumforderung	S14.77	Verletzung Rückenmark, C7
R90.8	Sonst abnorme Bef bildgebende Diagnostik ZNS	S14.78	Verletzung Rückenmark, C8
R93.0	Abnorm Befund bildgeb Diagnostik Schädel/Kopf, aonkl	S24.0	Kontusion u Ödem thorakales Rückenmark
R94.0	Abnorme Ergebnisse Fktprüfungen ZNS	S24.10	Verletzung thorakales Rückenmark, nnbez
R94.1	Abnorme Ergebnisse FktPrüf periph Nervensyst/Sinnesorgane	S24.11	Kompl QS-Verletz thorakal RM
R95.0	Plötzlicher Kindstod mit Angabe einer Obduktion	S24.12	Inkompl QS-Verletz thorakal RM
R95.9	Plötzlicher Kindstod ohne Angabe einer Obduktion	S24.2	Verletzung Nervenwurzeln Brustwirbelsäule
S02.0	Schädeldachfraktur	S24.3	Verletzung peripherer Nerven Thorax
S02.1	Schädelbasisfraktur	S24.4	Verletzung thorakaler sympathischer Nerven
S02.3	Fraktur Orbitaboden	S24.5	Verletzung sonstiger Nerven Thorax
S02.7	Multiple Frakturen Schädel- u Gesichtsschädelknochen	S24.6	Verletzung eines nnbez Nervs Thorax
S02.8	Frakturen sonst Schädel- u Gesichtsschädelknochen	S24.70	Verletzung thorakales RM, Höhe nnbez
S02.9	Fraktur Schädel- u Gesichtsschädelknochen, Teil nnbez	S24.71	Verletzung Rückenmark, T1
S04.0	Sehnerv- u Sehbahnenverletzung	S24.72	Verletzung Rückenmark, T2/T3
S04.1	Verletzung Nervus oculomotorius	S24.73	Verletzung Rückenmark, T4/T5
S04.2	Verletzung Nervus trochlearis	S24.74	Verletzung Rückenmark, T6/T7
		S24.75	Verletzung Rückenmark, T8/T9
		S24.76	Verletzung Rückenmark, T10/T11
		S24.77	Verletzung Rückenmark, T12
		S34.0	Kontusion Ödem lumbales RM [Conus medullaris]
		S34.10	Kompl QS-Verletz lumbal RM
		S34.11	Inkompl QS-Verletz lumbal RM
		S34.18	Sonst Verletz lumbal RM

S34.2	Verletz von Nervenwurzeln Lendenwirbelsäule Kreuzbein	S74.2	Verletzung sensibler Hautnerven, in Höhe Hüfte u OS
S34.30	Kompl traumat Cauda- (equina-) Synd	S74.7	Verletz mehrerer Nerven, in Höhe Hüfte u Oberschenkel
S34.31	Inkompl traumat Cauda- (equina-) Synd	S74.8	Verletzung sonst Nerven, in Höhe Hüfte u Oberschenkel
S34.38	So u nnbez Verletz Cauda equina	S74.9	Verletzung nnbez Nerv, in Höhe Hüfte u Oberschenkel
S34.4	Verletzung Plexus lumbosacralis	S84.0	Verletzung N tibialis in Höhe Unterschenkel
S34.5	Verletz sympath Nerven Lendenw-/Kreuzbein-/Beckenreg	S84.1	Verletzung N peroneus in Höhe Unterschenkel
S34.6	Verletz ein/mehr periph Nerv Abd LumbosakrGeg Becken	S84.2	Verletzung sensibler Hautnerven in Höhe Unterschenkel
S34.70	Verletz lumbal RM, Höhe nnbez	S84.7	Verletzung mehr Nerven in Höhe Unterschenkel
S34.71	Verletzung Rückenmark, L1	S84.8	Verletzung sonst Nerven in Höhe Unterschenkel
S34.72	Verletzung Rückenmark, L2	S84.9	Verletzung nnbez Nerv in Höhe Unterschenkel
S34.73	Verletzung Rückenmark, L3	S94.0	Verletzung Nervus plantaris lateralis
S34.74	Verletzung Rückenmark, L4	S94.1	Verletzung Nervus plantaris medialis
S34.75	Verletzung Rückenmark, L5	S94.2	Verletzung Nervus peroneus prof in Höhe Knöchel Fuß
S34.76	Verletz RM, S1	S94.3	Verletzung sensibler Hautnerven in Höhe Knöchel Fuß
S34.77	Verletz RM, S2-S5	S94.7	Verletzung mehr Nerven in Höhe Knöchel Fuß
S34.8	Verletz so u nnbez Nerven i Höhe Abd LumbosakrGeg Becken	S94.8	Verletzung sonst Nerven in Höhe Knöchel Fuß
S44.0	Verletzung Nervus ulnaris in Höhe Oberarm	S94.9	Verletzung nnbez Nerv in Höhe Knöchel Fuß
S44.1	Verletzung Nervus medianus in Höhe Oberarm	T02.00	Frakturen m Beteilig von Kopf u Hals, geschlossen od onA
S44.2	Verletzung Nervus radialis in Höhe Oberarm	T02.01	Frakturen m Beteiligung von Kopf u Hals, offen
S44.3	Verletzung Nervus axillaris	T06.0	Komb Verletz Gehirn Hirnnerven Nerven RM in Halshöhe
S44.4	Verletzung Nervus musculocutaneus	T06.1	Verletzung Nerven RM m Bet mehr sonst Körperregionen
S44.5	Verletzung sensibl Hautnerven in Höhe Schulter u Oberarm	T06.2	Verletzung Nerven m Bet mehr Körperregionen
S44.7	Verletzung mehrerer Nerven in Höhe Schulter u Oberarm	T09.3	Verletzung Rückenmark, Höhe nnbez
S44.8	Verletzung sonstiger Nerven in Höhe Schulter u Oberarm	T09.4	Verletz nnbez Nerven Nervenwurzeln u Plexus im Ber Rumpf
S44.9	Verletzung nnbez Nerv in Höhe Schulter u Oberarm	T11.3	Verletzung nnbez Nerv obere Extremität, Höhe nnbez
S54.0	Verletzung Nervus ulnaris, in Höhe Unterarm	T13.3	Verletz nnbez Nerv untere Extremität, Höhe nnbez
S54.1	Verletzung Nervus medianus, in Höhe Unterarm	T14.4	Verletzung ein/mehr Nerven an nnbez Körperregion
S54.2	Verletzung Nervus radialis, in Höhe Unterarm	T85.0	Mechan Komplik durch ventrikulären, intrakraniellen Shunt
S54.3	Verletzung sensibler Hautnerven, in Höhe Unterarm	T85.1	Mechan Komplik durch implant elektr Stimulator Nervensyst
S54.7	Verletzung mehrerer Nerven, in Höhe Unterarm	T85.81	Sonst Komplik durch interne Proth/Implant/Transplant im NS
S54.8	Verletzung sonst Nerven, in Höhe Unterarm	T90.2	Folgen Fx Schädel u Gesichtsschädelknochen
S54.9	Verletzung nnbez Nerv, in Höhe Unterarm	T90.3	Folgen Verletzung Hirnnerven
S64.0	Verletzung Nervus ulnaris, in Höhe Handgelenk u Hand	T90.5	Folgen intrakranielle Verletzung
S64.1	Verletzung Nervus medianus, in Höhe Handgelenk u Hand	T91.3	Folgen Verletzung Rückenmark
S64.2	Verletzung Nervus radialis, in Höhe Handgelenk u Hand	T92.4	Folgen Verletzung Nerven obere Extremität
S64.3	Verletzung Nn digitales, Daumen	T93.4	Folgen Verletzung von Nerven untere Extremität
S64.4	Verletzung Nn digitales, sonstige Finger	U52.0	Frühreha-Barthel-Index: 31 und mehr Punkte
S64.7	Verletzung mehrerer Nerven, in Höhe Handgelenk u Hand	U52.1	Frühreha-Barthel-Index: -75 bis 30 Punkte
S64.8	Verletzung sonst Nerven, in Höhe Handgelenk u Hand	U52.2	Frühreha-Barthel-Index: -200 bis -76 Punkte
S64.9	Verletzung nnbez Nerv, in Höhe Handgelenk u Hand	U52.3	Frühreha-Barthel-Index: weniger als -200 Punkte
S74.0	Verletz Nervus ischiadicus, in Höhe Hüfte u Oberschenkel	Z03.3	Beobachtung b Verdacht auf neurologische KH
S74.1	Verletzung Nervus femoralis, in Höhe Hüfte u Oberschenkel		

Prozedur MDC01-1

02.97.10	Implantation oder Wechsel des Pulsgenerators eines intrakraniellen Neurostimulators, n.n.bez.	02.97.19	Implantation oder Wechsel des Pulsgenerators eines intrakraniellen Neurostimulators, sonstige
02.97.11	Implantation oder Wechsel des Pulsgenerators eines intrakraniellen Neurostimulators, Einzelelektrodensystem, nicht wiederaufladbar	03.9a.10	Implantation oder Wechsel des Pulsgenerators eines epiduralen Neurostimulators, n.n.bez.
02.97.12	Implantation oder Wechsel des Pulsgenerators eines intrakraniellen Neurostimulators, Mehrelektrodensystem, nicht wiederaufladbar	03.9a.11	Implantation oder Wechsel des Pulsgenerators eines epiduralen Neurostimulators, Einzelelektrodensystem, nicht wiederaufladbar
02.97.13	Implantation oder Wechsel des Pulsgenerators eines intrakraniellen Neurostimulators, Mehrelektrodensystem, wiederaufladbar	03.9a.12	Implantation oder Wechsel des Pulsgenerators eines epiduralen Neurostimulators, Mehrelektrodensystem, nicht wiederaufladbar

03.9a.13	Implantation oder Wechsel des Pulsgenerators eines epiduralen Neurostimulators, Mehrelektrodensystem, wiederaufladbar	04.95.13	Implantation oder Wechsel des Pulsgenerators eines peripheren Neurostimulators, Mehrelektrodensystem, wiederaufladbar
03.9a.19	Implantation oder Wechsel des Pulsgenerators eines epiduralen Neurostimulators, sonstige	04.95.14	Implantation oder Wechsel des Pulsgenerators eines Vagusnervstimulators
03.9a.21	Implantation oder Wechsel des Pulsgenerators eines Vorderwurzel-Neurostimulators	04.95.19	Implantation oder Wechsel des Pulsgenerators eines peripheren Neurostimulators, sonstige
04.95.10	Implantation oder Wechsel des Pulsgenerators eines peripheren Neurostimulators, n.n.bez.	39.8x.20	Implantation oder Ersetzen eines Impulsgenerators zur Aktivierung des Baroreflexes
04.95.11	Implantation oder Wechsel des Pulsgenerators eines peripheren Neurostimulators, Einzelelektrodensystem, nicht wiederaufladbar	56.92	Implantation eines elektronischen Ureterstimulators
		56.93	Ersetzen eines elektronischen Ureterstimulators
04.95.12	Implantation oder Wechsel des Pulsgenerators eines peripheren Neurostimulators, Mehrelektrodensystem, nicht wiederaufladbar	57.96	Implantation eines elektronischen Blasenstimulators
		57.97	Ersetzen eines elektronischen Blasenstimulators

Prozedur MDC01-2

89.19.10	Nicht-invasive Video-EEG-Intensivdiagnostik	89.19.20	Invasive Video-EEG-Intensivdiagnostik bei Epilepsie
----------	---	----------	---

ADRG B01**Mehrzeitige kompl. OR Prozeduren bei Krankheiten und Störungen des Nervensystems oder Epilepsiechirurgie mit invasivem präop. Video-EEG**

Mehrzeitige komplexe OR-Prozeduren oder Prozedur in Tabelle B01-1 und Prozedur in Tabelle B01-2

DRG B01A**Mehrzeitige kompl. OR Prozeduren bei Krankheiten und Störungen des Nervensystems mit Intensivmedizinischer Komplexbehandlung > 196/184 Aufwandspunkte**

Mehrzeitige komplexe OR-Prozeduren und mindestens eine Prozedur in Tabelle B01-3

DRG B01B**Mehrzeitige kompl. OR Prozeduren oder Epilepsiechirurgie mit invasivem präop. Video-EEG****Prozedur B01-1**

89.19.20 ‡↔ Invasive Video-EEG-Intensivdiagnostik bei Epilepsie

Prozedur B01-2

01.26 ↔	Einsetzen und Ersetzen eines Katheters in die Schädelhöhle oder Hirngewebe	01.53.11 ↔	Lobektomie am Gehirn, nicht hirneigenes intrazerebrales Tumorgewebe
01.29.00 ↔	Revision ohne Ersatz von Katheter(n) aus Schädelhöhle oder Hirngewebe, n.n.bez.	01.53.99 ↔	Lobektomie am Gehirn, sonstige
01.29.10 ↔	Stereotaktische Revision ohne Ersatz von intrazerebralen Kathetern zur intraventrikulären Infusion	01.59.00 ↔	Sonstige Exzision oder Destruktion von Läsion oder Gewebe am Gehirn, n.n.bez.
01.29.99 ↔	Revision ohne Ersatz von Katheter(n) aus Schädelhöhle oder Hirngewebe, sonstige	01.59.10 ↔	Sonstige Exzision von hirneigenem intrazerebralen Tumorgewebe am Gehirn
01.31.00 ↔	Inzision an den Hirnhäuten, n.n.bez.	01.59.11 ↔	Sonstige Exzision von nicht hirneigenem intrazerebralen Tumorgewebe am Gehirn
01.31.10 ↔	Inzision an den Hirnhäuten zur Entleerung eines subduralen Hämatoms (Hygroms)	01.59.12 ↔	Sonstige Exzision von Läsion oder Gewebe am Gehirn, Débridement einer Kontusion am Gehirn
01.31.11 ↔	Inzision an den Hirnhäuten zur Entleerung eines subduralen Empyems	01.59.19 ↔	Sonstige Exzision von Läsion oder Gewebe am Gehirn, sonstige
01.31.20 ↔	Inzision an den Hirnhäuten zur Drainage von subduraler und subarachnoidaler Flüssigkeit	01.59.20 ↔	Sonstige Destruktion von hirneigenem intrazerebralen Tumorgewebe am Gehirn
01.31.99 ↔	Inzision an den Hirnhäuten, sonstige	01.59.21 ↔	Sonstige Destruktion von nicht hirneigenem intrazerebralen Tumorgewebe am Gehirn
01.39.00 ↔	Sonstige Inzision am Gehirn, n.n.bez.	01.59.29 ↔	Sonstige Destruktion von Läsion oder Gewebe am Gehirn, sonstige
01.39.19 ↔	Sonstige Inzision am Gehirn, Entleerung von sonstiger intrazerebraler Flüssigkeit	01.59.99 ↔	Sonstige Exzision oder Destruktion von Läsion oder Gewebe am Gehirn, sonstige
01.39.29 ↔	Sonstige Inzision am Gehirn, Stereotaktische Entleerung sonstiger intrakranieller Flüssigkeit	02.14 ↔	Exzision am Plexus chorioideus
01.39.30 ↔	Sonstige Inzision am Gehirn, Entfernung eines intrazerebralen Fremdkörpers	02.93.30 ↔	Implantation oder Wechsel der Elektroden eines intrakraniellen Neurostimulators, n.n.bez.
01.39.40 ↔	Anlegen einer externen Drainage am Liquorsystem (z.B. ventrikulär, zisternal, subdural)	02.93.31 ↔	Implantation oder Wechsel von temporären Mikroelektroden zur monolokulären Ableitung und Stimulation
01.39.41 ↔	Anlegen eines Reservoirs am Liquorsystem (z.B. ventrikulär, zisternal, subdural)	02.93.32 ↔	Implantation oder Wechsel von temporären Mikroelektroden zur multilokulären Ableitung und Stimulation
01.39.42 ↔	Entfernen eines Reservoirs am Liquorsystem (z.B. ventrikulär, zisternal, subdural)	02.93.33 ↔	Implantation oder Wechsel von permanenten Mikroelektroden zur monolokulären Ableitung und Stimulation
01.39.50 ↔	Entfernen eines intrakraniellen Implantats	02.93.34 ↔	Implantation oder Wechsel von permanenten Mikroelektroden zur multilokulären Ableitung und Stimulation
01.39.99 ↔	Sonstige Inzision am Gehirn, sonstige	02.93.39 ↔	Implantation oder Wechsel der Elektroden eines intrakraniellen Neurostimulators, sonstige
01.51.00 ↔	Exzision von Läsion oder Gewebe an den Hirnhäuten, n.n.bez.	02.93.40 ↔	Revision ohne Ersatz der Elektroden eines intrakraniellen Neurostimulators, n.n.bez.
01.51.10 ↔	Exzision von Tumorgewebe an den Hirnhäuten mit Präparation von infiltriertem Nachbargewebe	02.93.41 ↔	Revision ohne Ersatz der Elektroden eines intrakraniellen Neurostimulators, stereotaktisch, permanentes Einzelelektrodensystem zur Dauerstimulation
01.51.99 ↔	Exzision von Läsion oder Gewebe an den Hirnhäuten, sonstige		
01.52.00 ↔	Hemisphärektomie, n.n.bez.		
01.52.10 ↔	Hemisphärektomie, hirneigenes intrazerebrales Tumorgewebe		
01.52.11 ↔	Hemisphärektomie, nicht hirneigenes intrazerebrales Tumorgewebe		
01.52.99 ↔	Hemisphärektomie, sonstige		
01.53.00 ↔	Lobektomie am Gehirn, n.n.bez.		
01.53.10 ↔	Lobektomie am Gehirn, hirneigenes intrazerebrales Tumorgewebe		

02.93.42 ↔	Revision ohne Ersatz der Elektroden eines intrakraniellen Neurostimulators, stereotaktisch, permanentes Mehrelektrodensystem zur Dauerstimulation	02.99.90 ↔	Sonstige stereotaktische Operationen an Schädel, Gehirn und Hirnhäuten
02.93.49 ↔	Revision ohne Ersatz der Elektroden eines intrakraniellen Neurostimulators, sonstige	92.39.00 ↔	Sonstige stereotaktische Radiochirurgie, n.n.bez.
02.96 ↔	Einsetzen einer sphenoidalen Elektrode	92.39.01 ↔	Andere Hochvoltstrahlentherapie, stereotaktische Bestrahlung, fraktioniert, zerebral, n.n.bez.
02.99.10 ↔	Stereotaktische Eingriffe am Liquorsystem	92.39.11 ↔	Andere Hochvoltstrahlentherapie, stereotaktische Bestrahlung, fraktioniert, zerebral, n.n.bez.
02.99.11 ↔	Stereotaktische Implantation und Explantation von radioaktivem Material als selbstständiger Eingriff	92.39.20 ↔	Andere Hochvoltstrahlentherapie, stereotaktische Bestrahlung, fraktioniert, zerebral, intensitätsmodulierte Radiotherapie
02.99.12 ↔	Stereotaktische Implantation von Gewebe an Schädel, Gehirn und Hirnhäuten	92.39.21 ↔	Andere Hochvoltstrahlentherapie, stereotaktische Bestrahlung, fraktioniert, zerebral, intensitätsmodulierte Bogenbestrahlung (IMAT)
02.99.13 ↔	Stereotaktische Instillation von Medikamenten als selbstständiger Eingriff	92.39.22 ↔	Andere Hochvoltstrahlentherapie, stereotaktische Bestrahlung, fraktioniert, zerebral, bildgestützte Einstellung
02.99.14 ↔	Stereotaktische Implantation, Revision oder Wechsel von intrazerebralen Kathetern zur intraventrikulären Infusion	92.39.29 ↔	Andere Hochvoltstrahlentherapie, stereotaktische Bestrahlung, fraktioniert, zerebral, sonstige
02.99.20 ↔	Umwandlung eines Liquorshunts (oder Hirnwasserableitung) in eine Mehrfachableitung	92.39.30 ↔	Andere Hochvoltstrahlentherapie, stereotaktische Bestrahlung, fraktioniert, extrazerebral, intensitätsmodulierte Radiotherapie
02.99.29 ↔	Sonstige Revision und Entfernung von Liquorableitungen	92.39.31 ↔	Andere Hochvoltstrahlentherapie, stereotaktische Bestrahlung, fraktioniert, extrazerebral, intensitätsmodulierte Bogenbestrahlung (IMAT)
02.99.30 ↔	Implantation oder Wechsel einer intrakraniellen Messsonde	92.39.32 ↔	Andere Hochvoltstrahlentherapie, stereotaktische Bestrahlung, fraktioniert, extrazerebral, bildgestützte Einstellung
02.99.31 ↔	Revision ohne Ersatz einer intrakraniellen Messsonde	92.39.39 ↔	Andere Hochvoltstrahlentherapie, stereotaktische Bestrahlung, fraktioniert, extrazerebral, sonstige
02.99.40 ↔	Implantation oder Wechsel einer Neuroprothese		
02.99.41 ↔	Revision ohne Ersatz einer Neuroprothese		
02.99.50 ↔	Implantation und Entfernung eines Katheter-Ballon-Systems zur intrazerebralen Brachytherapie		

Prozedur B01-3

99.b7.13 †↔	Intensivmedizinische Komplexbehandlung, 185 bis 360 Aufwandspunkte	99.b7.1n †↔	Intensivmedizinische Komplexbehandlung, 16561 bis 19320 Aufwandspunkte
99.b7.14 †↔	Intensivmedizinische Komplexbehandlung, 361 bis 552 Aufwandspunkte	99.b7.1o †↔	Intensivmedizinische Komplexbehandlung, 19321 und mehr Aufwandspunkte
99.b7.15 †↔	Intensivmedizinische Komplexbehandlung, 553 bis 828 Aufwandspunkte	99.b7.21 †↔	Intensivmedizinische Komplexbehandlung im Kindesalter (Basisprozedur), 197 bis 392 Aufwandspunkte
99.b7.16 †↔	Intensivmedizinische Komplexbehandlung, 829 bis 1104 Aufwandspunkte	99.b7.22 †↔	Intensivmedizinische Komplexbehandlung im Kindesalter (Basisprozedur), 393 bis 588 Aufwandspunkte
99.b7.17 †↔	Intensivmedizinische Komplexbehandlung, 1105 bis 1380 Aufwandspunkte	99.b7.23 †↔	Intensivmedizinische Komplexbehandlung im Kindesalter (Basisprozedur), 589 bis 784 Aufwandspunkte
99.b7.18 †↔	Intensivmedizinische Komplexbehandlung, 1381 bis 1656 Aufwandspunkte	99.b7.24 †↔	Intensivmedizinische Komplexbehandlung im Kindesalter (Basisprozedur), 785 bis 980 Aufwandspunkte
99.b7.1a †↔	Intensivmedizinische Komplexbehandlung, 1657 bis 1932 Aufwandspunkte	99.b7.25 †↔	Intensivmedizinische Komplexbehandlung im Kindesalter (Basisprozedur), 981 bis 1176 Aufwandspunkte
99.b7.1b †↔	Intensivmedizinische Komplexbehandlung, 1933 bis 2208 Aufwandspunkte	99.b7.26 †↔	Intensivmedizinische Komplexbehandlung im Kindesalter (Basisprozedur), 1177 bis 1470 Aufwandspunkte
99.b7.1c †↔	Intensivmedizinische Komplexbehandlung, 2209 bis 2484 Aufwandspunkte	99.b7.27 †↔	Intensivmedizinische Komplexbehandlung im Kindesalter (Basisprozedur), 1471 bis 1764 Aufwandspunkte
99.b7.1d †↔	Intensivmedizinische Komplexbehandlung, 2485 bis 2760 Aufwandspunkte	99.b7.28 †↔	Intensivmedizinische Komplexbehandlung im Kindesalter (Basisprozedur), 1765 bis 2058 Aufwandspunkte
99.b7.1e †↔	Intensivmedizinische Komplexbehandlung, 2761 bis 3220 Aufwandspunkte	99.b7.2a †↔	Intensivmedizinische Komplexbehandlung im Kindesalter (Basisprozedur), 2059 bis 2352 Aufwandspunkte
99.b7.1f †↔	Intensivmedizinische Komplexbehandlung, 3221 bis 3680 Aufwandspunkte	99.b7.2b †↔	Intensivmedizinische Komplexbehandlung im Kindesalter (Basisprozedur), 2353 bis 2646 Aufwandspunkte
99.b7.1g †↔	Intensivmedizinische Komplexbehandlung, 3681 bis 4600 Aufwandspunkte	99.b7.2c †↔	Intensivmedizinische Komplexbehandlung im Kindesalter (Basisprozedur), 2647 bis 2940 Aufwandspunkte
99.b7.1h †↔	Intensivmedizinische Komplexbehandlung, 4601 bis 5520 Aufwandspunkte		
99.b7.1i †↔	Intensivmedizinische Komplexbehandlung, 5521 bis 7360 Aufwandspunkte		
99.b7.1j †↔	Intensivmedizinische Komplexbehandlung, 7361 bis 9200 Aufwandspunkte		
99.b7.1k †↔	Intensivmedizinische Komplexbehandlung, 9201 bis 11040 Aufwandspunkte		
99.b7.1l †↔	Intensivmedizinische Komplexbehandlung, 11041 bis 13800 Aufwandspunkte		
99.b7.1m †↔	Intensivmedizinische Komplexbehandlung, 13801 bis 16560 Aufwandspunkte		

99.b7.2d ‡↔	Intensivmedizinische Komplexbehandlung im Kindesalter (Basisprozedur), 2941 bis 3430 Aufwandspunkte	99.b7.2k ‡↔	Intensivmedizinische Komplexbehandlung im Kindesalter (Basisprozedur), 7841 bis 9800 Aufwandspunkte
99.b7.2e ‡↔	Intensivmedizinische Komplexbehandlung im Kindesalter (Basisprozedur), 3431 bis 3920 Aufwandspunkte	99.b7.2l ‡↔	Intensivmedizinische Komplexbehandlung im Kindesalter (Basisprozedur), 9801 bis 11760 Aufwandspunkte
99.b7.2f ‡↔	Intensivmedizinische Komplexbehandlung im Kindesalter (Basisprozedur), 3921 bis 4410 Aufwandspunkte	99.b7.2m ‡↔	Intensivmedizinische Komplexbehandlung im Kindesalter (Basisprozedur), 11761 bis 13720 Aufwandspunkte
99.b7.2g ‡↔	Intensivmedizinische Komplexbehandlung im Kindesalter (Basisprozedur), 4411 bis 4900 Aufwandspunkte	99.b7.2n ‡↔	Intensivmedizinische Komplexbehandlung im Kindesalter (Basisprozedur), 13721 bis 16660 Aufwandspunkte
99.b7.2h ‡↔	Intensivmedizinische Komplexbehandlung im Kindesalter (Basisprozedur), 4901 bis 5880 Aufwandspunkte	99.b7.2o ‡↔	Intensivmedizinische Komplexbehandlung im Kindesalter (Basisprozedur), 16661 bis 19600 Aufwandspunkte
99.b7.2i ‡↔	Intensivmedizinische Komplexbehandlung im Kindesalter (Basisprozedur), 5881 bis 6860 Aufwandspunkte	99.b7.2p ‡↔	Intensivmedizinische Komplexbehandlung im Kindesalter (Basisprozedur), 19601 und mehr Aufwandspunkte
99.b7.2j ‡↔	Intensivmedizinische Komplexbehandlung im Kindesalter (Basisprozedur), 6861 bis 7840 Aufwandspunkte		

ADRG B02**Komplexe Kraniotomie oder Wirbelsäulen-Operation**

((Mindestens eine Prozedur in Tabelle B02-1 und (PCCL > 3 oder mindestens eine Prozedur in Tabelle B02-2)) oder Prozedur in Tabelle B02-3) und (mindestens eine Prozedur in Tabelle B02-4 oder PCCL > 3 oder Komplizierende Prozeduren)

DRG B02A**Komplexe Kraniotomie oder Wirbelsäulen-Operation, Alter < 6 Jahre oder < 18 Jahre mit grossem intrakraniellen Eingriff, mit äusserst schweren CC, oder Intensivmedizinische Komplexbehandlung > 196/184 Aufwandspunkte**

(Alter < 6 Jahre oder (Alter < 18 Jahre und Prozedur in Tabelle B02-5)) und PCCL > 3 oder mindestens eine Prozedur in Tabelle B02-6

DRG B02B**Komplexe Kraniotomie oder Wirbelsäulen-Operation mit intraop. Monitoring oder kompliz. Prozedur oder grossem intrakraniellen Eingriff**

Prozedur in Tabelle B02-7 oder Prozedur in Tabelle B02-5 oder Komplizierende Prozeduren

DRG B02C**Komplexe Kraniotomie oder Wirbelsäulen-Operation****Prozedur B02-1**

00.65.00 ↔	Perkutanes Einsetzen von sonstigem(n) intrakraniellen vaskulären Stent(s), n.n.bez.	01.24.00 ↔	Sonstige Kraniotomie, n.n.bez.
00.65.11 ↔	Perkutanes transluminales Einsetzen von intrakraniellen vaskulären Mikrostant(s)	01.24.10 ↔	Sonstige Kraniotomie mit Dekompression
00.65.99 ↔	Perkutanes Einsetzen von sonstigem(n) intrakraniellen vaskulären Stent(s), sonstige	01.24.11 ↔	Sonstige Kraniotomie zur Entleerung eines epiduralen Hämatoms
01.12.00 ↔	Offene Biopsie an den Hirnhäuten, n.n.bez.	01.24.12 ↔	Sonstige Kraniotomie zur Entleerung eines epiduralen Empyems
01.12.10 ↔	Stereotaktische offene Biopsie an den Hirnhäuten	01.24.13 ↔	Sonstige Kraniotomie, Einlegen von alloplastischem Material oder Medikamententrägers in den Schädelknochen oder Epiduralraum
01.12.99 ↔	Offene Biopsie an den Hirnhäuten, sonstige	01.24.14 ↔	Sonstige Kraniotomie, Entfernung von alloplastischem Material oder Medikamententrägers aus Schädelknochen oder Epiduralraum
01.14.00 ↔	Offene Biopsie am Gehirn, n.n.bez.	01.24.15 ↔	Sonstige Kraniotomie, Entfernung eines Fremdkörpers aus Schädelknochen oder Epiduralraum
01.14.10 ↔	Stereotaktische offene Biopsie am Gehirn	01.24.16 ↔	Sonstige Kraniotomie, sonstige Drainage epiduraler Flüssigkeit oder aus sonstigen Gründen
01.14.99 ↔	Offene Biopsie am Gehirn, sonstige	01.24.20 ↔	Kraniotomie der Kalotte als Zugang, n.n.bez.
01.15 ↔	Biopsie am Schädel	01.24.22 ↔	Stereotaktisch geführte Schädelöffnung über die Kalotte als Zugang
01.21 ↔	Inzision und Drainage an den kranialen Sinus	01.24.29 ↔	Kraniotomie der Kalotte als Zugang, sonstige
01.23.00 ↔	Rekraniotomie, n.n.bez.	01.24.30 ↔	Zugang zur Schädelbasis, n.n.bez.
01.23.10 ↔	Rekraniotomie mit Einbringen einer Drainage	01.24.31 ↔	Zugang zur Schädelbasis, transoral
01.23.20 ↔	Rekraniotomie mit Entfernen von alloplastischem Material oder Medikamententrägers aus dem Schädelknochen		
01.23.21 ↔	Rekraniotomie mit Entfernen von alloplastischem Material oder Medikamententräger aus dem Epiduralraum		
01.23.29 ↔	Rekraniotomie mit Entfernen von sonstigen Material		
01.23.99 ↔	Rekraniotomie, sonstige		

01.24.32 ↔	Zugang zur Schädelbasis, transoral mit Spaltung des weichen Gaumens	01.52.10 ↔	Hemisphärektomie, hirneigenes intrazerebrales Tumorgewebe
01.24.33 ↔	Zugang zur Schädelbasis, transoral mit Spaltung des weichen sowie harten Gaumens	01.52.11 ↔	Hemisphärektomie, nicht hirneigenes intrazerebrales Tumorgewebe
01.24.34 ↔	Zugang zur Schädelbasis, transsphenoidal	01.52.99 ↔	Hemisphärektomie, sonstige
01.24.35 ↔	Zugang zur Schädelbasis, transthemoidal	01.53.00 ↔	Lobektomie am Gehirn, n.n.bez.
01.24.36 ↔	Zugang zur Schädelbasis, transmastoidal	01.53.10 ↔	Lobektomie am Gehirn, hirneigenes intrazerebrales Tumorgewebe
01.24.37 ↔	Zugang zur Schädelbasis, translabyrinthär	01.53.11 ↔	Lobektomie am Gehirn, nicht hirneigenes intrazerebrales Tumorgewebe
01.24.38 ↔	Zugang zur Schädelbasis, transpyramidal	01.53.99 ↔	Lobektomie am Gehirn, sonstige
01.24.39 ↔	Zugang zur Schädelbasis, sonstige	01.59.00 ↔	Sonstige Exzision oder Destruktion von Läsion oder Gewebe am Gehirn, n.n.bez.
01.24.3a ↔	Zugang zur Schädelbasis, transkondylär	01.59.10 ↔	Sonstige Exzision von hirneigenem intrazerebralem Tumorgewebe am Gehirn
01.24.3b ↔	Zugang zur Schädelbasis, transorbital	01.59.11 ↔	Sonstige Exzision von nicht hirneigenem intrazerebralem Tumorgewebe am Gehirn
01.24.3c ↔	Zugang zur Schädelbasis, mit Le-Fort-I-Osteotomie	01.59.12 ↔	Sonstige Exzision von Läsion oder Gewebe am Gehirn, Débridement einer Kontusion am Gehirn
01.24.3d ↔	Zugang zur Schädelbasis, transnasal-transcribiform	01.59.19 ↔	Sonstige Exzision von Läsion oder Gewebe am Gehirn, sonstige
01.24.3e ↔	Zugang zur Schädelbasis, transnasal-transclival	01.59.20 ↔	Sonstige Destruktion von hirneigenem intrazerebralem Tumorgewebe am Gehirn
01.24.3f ↔	Zugang zur Schädelbasis, transoral-transclival	01.59.21 ↔	Sonstige Destruktion von nicht hirneigenem intrazerebralem Tumorgewebe am Gehirn
01.24.3g ↔	Zugang zur Schädelbasis, transnasal-transpterygoidal	01.59.29 ↔	Sonstige Destruktion von Läsion oder Gewebe am Gehirn, sonstige
01.24.99 ↔	Sonstige Kraniotomie, sonstige	01.59.99 ↔	Sonstige Exzision oder Destruktion von Läsion oder Gewebe am Gehirn, sonstige
01.25.00 ↔	Sonstige Kraniektomie, n.n.bez.	01.6x.10 ↔	Exzision und Destruktion von Tumorgewebe an der Schädelbasis
01.25.10 ↔	Sonstige Kraniektomie mit Dekompression	01.6x.11 ↔	Exzision und Destruktion von Tumorgewebe an der Kalotte
01.25.11 ↔	Sonstige Kraniektomie zur Entleerung eines epiduralen Hämatoms	01.6x.20 ↔	Exzision und Destruktion vom sonstigem erkrankten Gewebe an der Schädelbasis
01.25.12 ↔	Sonstige Kraniektomie zur Entleerung eines epiduralen Empyems	01.6x.21 ↔	Exzision und Destruktion von sonstigem erkrankten Gewebe an der Kalotte
01.25.13 ↔	Sonstige Kraniektomie zur Entfernung eines Fremdkörpers aus Schädelknochen oder Epiduralraum	01.6x.22 ↔	Exzision und Destruktion von sonstigem erkrankten Gewebe an der Kalotte mit Hirnhäuten
01.25.14 ↔	Sonstige Kraniektomie mit Einlegen von alloplastischem Material oder eines Medikamententrägers in den Schädelknochen oder Epiduralraum	02.01 ↔	Eröffnen einer Schädelnaht
01.25.19 ↔	Sonstige Kraniektomie zur Drainage epiduraler Flüssigkeit oder aus sonstigen Gründen	02.02 ↔	Elevation von Frakturfragmenten vom Schädel
01.25.20 ↔	Sonstige Kraniektomie, Rekraniektomie mit Einbringen einer Drainage	02.03 ↔	Bildung eines Schädelknochenlappens
01.25.21 ↔	Sonstige Kraniektomie, Rekraniektomie zur Entfernung von alloplastischem Material oder eines Medikamententrägers aus dem Schädelknochen oder Epiduralraum	02.04.00 ↔	Knochentransplantation an den Schädel, n.n.bez.
01.25.99 ↔	Sonstige Kraniektomie, sonstige	02.04.10 ↔	Knochentransplantation an den Schädel, Schädeldach
01.26 ↔	Einsetzen und Ersetzen eines Katheters in die Schädelhöhle oder Hirngewebe	02.04.99 ↔	Knochentransplantation an den Schädel, sonstige
01.29.00 ↔	Revision ohne Ersatz von Katheter(n) aus Schädelhöhle oder Hirngewebe, n.n.bez.	02.05.00 ↔	Einsetzen einer Schädelknochenplatte, n.n.bez.
01.29.10 ↔	Stereotaktische Revision ohne Ersatz von intrazerebralen Kathetern zur intraventrikulären Infusion	02.05.10 ↔	Einsetzen eines CAD-Implantats an Hirnschädel ohne Beteiligung des Gesichtsschädels, einfacher Defekt
01.29.99 ↔	Revision ohne Ersatz von Katheter(n) aus Schädelhöhle oder Hirngewebe, sonstige	02.05.11 ↔	Einsetzen eines CAD-Implantats an Hirnschädel ohne Beteiligung des Gesichtsschädels, grosser oder komplexer Defekt
01.39.00 ↔	Sonstige Inzision am Gehirn, n.n.bez.	02.05.20 ↔	Einsetzen eines CAD-Implantats an Hirnschädel mit Beteiligung von Orbita, Temporalregion oder frontalem Sinus, bis zu 2 Regionen
01.39.19 ↔	Sonstige Inzision am Gehirn, Entleerung von sonstiger intrazerebraler Flüssigkeit	02.05.30 ↔	Einsetzen eines CAD-Implantats an Hirnschädel mit Beteiligung multipler Regionen des Gesichtsschädels, ab 3 Regionen
01.39.29 ↔	Sonstige Inzision am Gehirn, Stereotaktische Entleerung sonstiger intrakranieller Flüssigkeit	02.05.41 ↔	Wiedereinsetzen einer autologen Schädelknochenplatte
01.39.30 ↔	Sonstige Inzision am Gehirn, Entfernung eines intrazerebralen Fremdkörpers	02.05.99 ↔	Einsetzen einer Schädelknochenplatte, sonstige
01.39.40 ↔	Anlegen einer externen Drainage am Liquorsystem (z.B. ventrikulär, zisternal, subdural)	02.06.00 ↔	Sonstige Osteoplastik am Schädel, n.n.bez.
01.39.41 ↔	Anlegen eines Reservoirs am Liquorsystem (z.B. ventrikulär, zisternal, subdural)	02.06.10 ↔	Frontoorbitale Kranioplastik zur Verlagerung
01.39.42 ↔	Entfernen eines Reservoirs am Liquorsystem (z.B. ventrikulär, zisternal, subdural)	02.06.20 ↔	Rekonstruktion des Hirnschädels ohne Beteiligung des Gesichtsschädels, mit einfachem Implantat (Knochenzement, alloplastisches Material)
01.39.50 ↔	Entfernung eines intrakraniellen Implantats	02.06.30 ↔	Rekonstruktion von Hirn- und Gesichtsschädel, mit einfachem Implantat (Knochenzement, alloplastisches Material)
01.39.99 ↔	Sonstige Inzision am Gehirn, sonstige		
01.51.00 ↔	Exzision von Läsion oder Gewebe an den Hirnhäuten, n.n.bez.		
01.51.10 ↔	Exzision von Tumorgewebe an den Hirnhäuten mit Präparation von infiltriertem Nachbargewebe		
01.51.99 ↔	Exzision von Läsion oder Gewebe an den Hirnhäuten, sonstige		
01.52.00 ↔	Hemisphärektomie, n.n.bez.		

02.06.99 ↔ Sonstige Osteoplastik am Schädel (Kranioplastik), sonstige	02.99.20 ↔ Umwandlung eines Liquorshunts (oder Hirnwasserableitung) in eine Mehrfachableitung
02.07 ↔ Entfernen einer Schädelknochenplatte	02.99.29 ↔ Sonstige Revision und Entfernung von Liquorableitungen
02.11 ↔ Einfache Naht an der Dura mater des Gehirns	02.99.30 ↔ Implantation oder Wechsel einer intrakraniellen Messsonde
02.12.00 ↔ Sonstige Rekonstruktion an den Hirnhäuten, n.n.bez.	02.99.31 ↔ Revision ohne Ersatz einer intrakraniellen Messsonde
02.12.10 ↔ Sonstige Rekonstruktion an den Hirnhäuten ohne Kranioplastik	02.99.40 ↔ Implantation oder Wechsel einer Neuroprothese
02.12.20 ↔ Sonstige Rekonstruktion an den Hirnhäuten mit Kranioplastik	02.99.41 ↔ Revision ohne Ersatz einer Neuroprothese
02.12.21 ↔ Sonstige Duraplastik mit Kranioplastik an der Konvexität	02.99.50 ↔ Implantation und Entfernung eines Katheter-Ballon-Systems zur intrazerebralen Brachytherapie
02.12.22 ↔ Sonstige Duraplastik mit Kranioplastik am kraniozervikalen Übergang	02.99.90 ↔ Sonstige stereotaktische Operationen an Schädel, Gehirn und Hirnhäuten
02.12.31 ↔ Duraplastik an der Frontobasis mit gestieltem Lappen	04.01.00 ↔ Exzision eines Akustikusneurinoms, n.n.bez.
02.12.99 ↔ Sonstige Rekonstruktion an den Hirnhäuten, sonstige	04.01.10 ↔ Exzision eines Akustikusneurinoms durch Kraniotomie
02.13 ↔ Ligatur eines Gefässes der Hirnhäute	04.01.11 ↔ Exzision eines Akustikusneurinoms, Translabrynthärer Zugang
02.14 ↔ Exzision am Plexus chorioideus	04.01.99 ↔ Exzision eines Akustikusneurinoms, sonstige
02.51.00 ↔ Synangiose, n.n.bez.	04.41 ↔ Dekompression an der Wurzel des N. trigeminus
02.51.11 ↔ EDAS (Encephalo-duro-arterio-synangiose)	07.13.00 ↔ Biopsie an der Hypophyse, transfrontaler Zugang, n.n.bez.
02.51.12 ↔ EDS (Encephalo-duro-synangiose), Auflegen von invertierter Dura auf Grosshirnrinde	07.13.10 ↔ Geschlossene [perkutane] [Nadel-] Biopsie an der Hypophyse durch transfrontalen Zugang
02.51.13 ↔ EDS (Encephalo-duro-synangiose), Auflegen einer Arterie sowie invertierter Dura auf die Grosshirnrinde	07.13.11 ↔ Offene Biopsie an der Hypophyse durch transfrontalen Zugang
02.51.14 ↔ EMS (Encephalo-myo-synangiose)	07.13.12 ↔ Stereotaktische Biopsie an der Hypophyse durch transfrontalen Zugang
02.51.15 ↔ EGPS (Encephalo-galea-periost-synangiose)	07.13.99 ↔ Biopsie an der Hypophyse, transfrontaler Zugang, sonstige
02.51.99 ↔ Synangiose, sonstige	07.14.00 ↔ Biopsie an der Hypophyse, transsphenoidaler Zugang, n.n.bez.
02.92 ↔ Plastische Rekonstruktion am Gehirn	07.14.10 ↔ Geschlossene [perkutane] [Nadel-] Biopsie an der Hypophyse durch transsphenoidalen Zugang
02.93.30 ↔ Implantation oder Wechsel der Elektroden eines intrakraniellen Neurostimulators, n.n.bez.	07.14.11 ↔ Offene Biopsie an der Hypophyse durch transsphenoidalen Zugang
02.93.31 ↔ Implantation oder Wechsel von temporären Mikroelektroden zur monolokulären Ableitung und Stimulation	07.14.12 ↔ Stereotaktische Biopsie an der Hypophyse durch transsphenoidalen Zugang
02.93.32 ↔ Implantation oder Wechsel von temporären Mikroelektroden zur multilokulären Ableitung und Stimulation	07.14.99 ↔ Biopsie an der Hypophyse, transsphenoidaler Zugang, sonstige
02.93.33 ↔ Implantation oder Wechsel von permanenten Mikroelektroden zur monolokulären Ableitung und Stimulation	07.15 ↔ Biopsie an der Hypophyse, nicht näher bezeichneter Zugang
02.93.34 ↔ Implantation oder Wechsel von permanenten Mikroelektroden zur multilokulären Ableitung und Stimulation	07.17.00 ↔ Biopsie am Corpus pineale, n.n.bez.
02.93.39 ↔ Implantation oder Wechsel der Elektroden eines intrakraniellen Neurostimulators, sonstige	07.17.10 ↔ Geschlossene [perkutane] [Nadel-] Biopsie am Corpus pineale
02.93.40 ↔ Revision ohne Ersatz der Elektroden eines intrakraniellen Neurostimulators, n.n.bez.	07.17.11 ↔ Offene Biopsie am Corpus pineale
02.93.41 ↔ Revision ohne Ersatz der Elektroden eines intrakraniellen Neurostimulators, stereotaktisch, permanentes Einzelelektrodensystem zur Dauerstimulation	07.17.12 ↔ Stereotaktische Biopsie am Corpus pineale
02.93.42 ↔ Revision ohne Ersatz der Elektroden eines intrakraniellen Neurostimulators, stereotaktisch, permanentes Mehrelektrodensystem zur Dauerstimulation	07.17.99 ↔ Biopsie am Corpus pineale, sonstige
02.93.49 ↔ Revision ohne Ersatz der Elektroden eines intrakraniellen Neurostimulators, sonstige	07.51 ↔ Exploration im Gebiet des Corpus pineale
02.93.51 ↔ Entfernen der Elektroden eines intrakraniellen Neurostimulators	07.52 ↔ Inzision am Corpus pineale
02.96 ↔ Einsetzen einer sphenoidalen Elektrode	07.53 ↔ Partielle Exzision des Corpus pineale
02.99.10 ↔ Stereotaktische Eingriffe am Liquorsystem	07.54 ↔ Totale Exzision des Corpus pineale
02.99.11 ↔ Stereotaktische Implantation und Explantation von radioaktivem Material als selbstständiger Eingriff	07.59 ↔ Sonstige Operationen am Corpus pineale
02.99.12 ↔ Stereotaktische Implantation von Gewebe an Schädel, Gehirn und Hirnhäuten	07.61 ↔ Partielle Exzision der Hypophyse, transfrontaler Zugang
02.99.13 ↔ Stereotaktische Instillation von Medikamenten als selbstständiger Eingriff	07.62 ↔ Partielle Exzision an der Hypophyse, transsphenoidaler Zugang
02.99.14 ↔ Stereotaktische Implantation, Revision oder Wechsel von intrazerebralen Kathetern zur intraventriculären Infusion	07.63 ↔ Partielle Exzision an der Hypophyse, nicht näher bezeichneter Zugang
	07.64 ↔ Totale Exzision der Hypophyse, transfrontaler Zugang
	07.65 ↔ Totale Exzision der Hypophyse, transsphenoidaler Zugang
	07.68 ↔ Totale Exzision der Hypophyse, anderer näher bezeichneter Zugang
	07.69 ↔ Totale Exzision der Hypophyse, nicht näher bezeichneter Zugang
	07.71 ↔ Exploration der Fossa hypophysialis
	07.72 ↔ Inzision an der Hypophyse
	07.79 ↔ Sonstige Operation an der Hypophyse

16.01 ↔	Orbitotomie mit Knochenlappen	19.29.99 ↔	Sonstige Revision einer Stapedotomie, Stapedektomie und Stapesplastik, sonstige
16.02 ↔	Orbitotomie mit Einsetzen eines orbitalen Implantats	19.52 ↔	Tympanoplastik Typ II
16.09 ↔	Sonstige Orbitotomie	19.53 ↔	Tympanoplastik Typ III
16.51.00 ↔	Exenteration der Orbita mit Entfernen benachbarter Strukturen, n.n.bez.	19.54 ↔	Tympanoplastik Typ IV
16.51.10 ↔	Exenteration der Orbita mit Entfernen benachbarter Strukturen, mit Erhalt der Lidhaut	19.55 ↔	Tympanoplastik Typ V
16.51.11 ↔	Exenteration der Orbita mit Entfernen benachbarter Strukturen, ohne Erhalt der Lidhaut	19.56.00 ↔	Tympanoplastik und Ossikuloplastik, n.n.bez.
16.51.99 ↔	Sonstige Exenteration der Orbita mit Entfernen benachbarter Strukturen	19.56.10 ↔	Tympanoplastik mit Antrotomie, Attikotomie, Attikoantrotomie oder Mastoidektomie, ohne Implantation einer Prothese oder mit Implantation eines autogenen Ossikels
16.52.00 ↔	Exenteration der Orbita mit therapeutischem Entfernen von Orbitaknochen, n.n.bez.	19.56.11 ↔	Tympanoplastik mit Antrotomie, Attikotomie, Attikoantrotomie oder Mastoidektomie, mit Implantation einer alloplastischen, allogenen oder xenogenen Prothese
16.52.10 ↔	Exenteration der Orbita mit therapeutischem Entfernen von Orbitaknochen, mit Erhalt der Lidhaut	19.56.20 ↔	Tympanoplastik mit Anlage einer Ohr radikalhöhle (offene Kavität), ohne Implantation einer Prothese oder mit Implantation eines autogenen Ossikels
16.52.11 ↔	Exenteration der Orbita mit therapeutischem Entfernen von Orbitaknochen, ohne Erhalt der Lidhaut	19.56.21 ↔	Tympanoplastik mit Anlage einer Ohr radikalhöhle (offene Kavität), mit Implantation einer alloplastischen, allogenen oder xenogenen Prothese
16.52.99 ↔	Sonstige Exenteration der Orbita mit therapeutischem Entfernen von Orbitaknochen	19.56.99 ↔	Tympanoplastik und Ossikuloplastik, sonstige
16.59.00 ↔	Sonstige Exenteration der Orbita, n.n.bez.	19.6 ↔	Revision einer Tympanoplastik
16.59.10 ↔	Sonstige Exenteration der Orbita, mit Erhalt der Lidhaut	20.23.00 ↔	Inzision am Mittelohr, n.n.bez.
16.59.11 ↔	Sonstige Exenteration der Orbita, ohne Erhalt der Lidhaut	20.23.10 ↔	Antrotomie
16.59.99 ↔	Sonstige Exenteration der Orbita, sonstige	20.23.11 ↔	Attikotomie
16.63 ↔	Revision einer E nukleationstasche mit Transplantat	20.23.12 ↔	Tympanotomie mit Abdichtung der runden und/oder ovalen Fenster membran
16.64 ↔	Sonstige Revision einer E nukleationstasche	20.23.13 ↔	Explorative Tympanotomie
16.66 ↔	Sonstige Revision einer Exenterationshöhle	20.23.99 ↔	Inzision am Mittelohr, sonstige
18.71.00 ↔	Ohrmuschelaufbau, n.n.bez.	20.41 ↔	Einfache Mastoidektomie
18.71.10 ↔	Ohrmuschelaufbau, partiell, n.n.bez.	20.42.00 ↔	Radikale Mastoidektomie, n.n.bez.
18.71.11 ↔	Ohrmuschelaufbau, partiell mit Gewebeexpander	20.42.10 ↔	Mastoidektomie, mit Freilegung des Fazialiskanals, ohne Dekompression des Nerven
18.71.12 ↔	Ohrmuschelaufbau, partiell mit Galealappen	20.42.11 ↔	Mastoidektomie, mit Freilegung des Fazialiskanals, mit Dekompression des Nerven
18.71.13 ↔	Ohrmuschelaufbau, partiell mit Knorpeltransplantat	20.42.20 ↔	Mastoidektomie, subtotale Resektion des Felsenbeins (subtotale Petrosektomie), n.n.bez.
18.71.14 ↔	Ohrmuschelaufbau, partiell mit mikrovaskulärem Lappen	20.42.21 ↔	Mastoidektomie, subtotale Resektion des Felsenbeins (subtotale Petrosektomie), ohne Obliteration
18.71.19 ↔	Ohrmuschelaufbau, partiell, sonstige	20.42.22 ↔	Mastoidektomie, subtotale Resektion des Felsenbeins (subtotale Petrosektomie), mit Obliteration von Fettgewebe
18.71.20 ↔	Ohrmuschelaufbau, total, n.n.bez.	20.42.23 ↔	Mastoidektomie, subtotale Resektion des Felsenbeins (subtotale Petrosektomie), mit Obliteration von Muskelgewebe
18.71.21 ↔	Ohrmuschelaufbau, total mit Gewebeexpander	20.42.24 ↔	Mastoidektomie, subtotale Resektion des Felsenbeins (subtotale Petrosektomie), mit Obliteration von Fett- und Muskelgewebe
18.71.22 ↔	Ohrmuschelaufbau, total mit Galealappen	20.42.30 ↔	Mastoidektomie, partielle Resektion des Felsenbeins, n.n.bez.
18.71.23 ↔	Ohrmuschelaufbau, total mit Knorpeltransplantat	20.42.31 ↔	Mastoidektomie, partielle Resektion des Felsenbeins, ohne Obliteration
18.71.24 ↔	Ohrmuschelaufbau, total mit mikrovaskulärem Lappen	20.42.32 ↔	Mastoidektomie, partielle Resektion des Felsenbeins, mit Obliteration von Fettgewebe
18.71.29 ↔	Ohrmuschelaufbau, total, sonstige	20.42.33 ↔	Mastoidektomie, partielle Resektion des Felsenbeins, mit Obliteration von Muskelgewebe
18.71.30 ↔	Implantation von alloplastischen Materialien beim Aufbau einer Ohrmuschel	20.42.34 ↔	Mastoidektomie, partielle Resektion des Felsenbeins, mit Obliteration von Fett- und Muskelgewebe
18.71.99 ↔	Ohrmuschelaufbau, sonstige	20.42.99 ↔	Radikale Mastoidektomie, sonstige
19.11 ↔	Stapedektomie und Stapesplastik mit Einpassen einer Stapesprothese	20.51.00 ↔	Exzision einer Läsion am Mittelohr, n.n.bez.
19.19.00 ↔	Sonstige Stapedektomie und Stapesplastiken, n.n.bez.	20.51.10 ↔	Exzision einer Läsion an der Paukenhöhle
19.19.10 ↔	Stapedotomie mit Einpassen einer autogenen Stapesprothese (Inkus-Stapedotomie)	20.51.11 ↔	Exzision einer Läsion an der Pyramidenspitze
19.19.11 ↔	Stapedotomie mit Einpassen einer alloplastischen Stapesprothese (Inkus-Stapedotomie)	20.51.12 ↔	Exzision einer Läsion an der Otobasis
19.19.12 ↔	Malleo-Stapedotomie	20.51.99 ↔	Exzision einer Läsion am Mittelohr, sonstige
19.19.99 ↔	Sonstige Stapedektomie und Stapesplastiken, sonstige	20.79.00 ↔	Sonstige Inzision, Exzision und Destruktion am Innenohr, n.n.bez.
19.21 ↔	Revision einer Stapedotomie, Stapedektomie und Stapesplastik mit Inkus-Ersatz	20.79.10 ↔	Exzision einer Läsion am Labyrinth
19.29.00 ↔	Sonstige Revision einer Stapedotomie, Stapedektomie und Stapesplastik, n.n.bez.	20.79.11 ↔	Kochleosacotomie
19.29.10 ↔	Sonstige Revision einer Stapedotomie und Stapedektomie mit Stapesprothese	20.79.20 ↔	Labyrinthektomie, transtympanal
19.29.11 ↔	Sonstige Revision einer Stapedotomie und Stapedektomie mit autogener Stapesprothese		
19.29.12 ↔	Sonstige Revision einer Stapedotomie und Stapedektomie mit alloplastischer Stapesprothese		
19.29.13 ↔	Sonstige Revision einer Stapesplastik (ohne Inkus-Ersatz)		

20.79.21 ↔	Labyrinthektomie, transmastoidal	39.72.36 ↔	Perkutan-transluminale Embolisation einer Gefässmissbildung durch Mikrokatheter, Verwendung von 6 und mehr Mikrokathetern
20.79.22 ↔	Labyrinthdestruktion, transtympanal	39.72.99 ↔	Endovaskuläre plastische Rekonstruktion oder Okklusion von Gefässen am Kopf und Hals, sonstige
20.79.23 ↔	Labyrinthdestruktion, transmastoidal	39.77.00 ↔	Perkutane transluminale endovaskuläre Intervention an intrakraniell(en) Gefäss(en), n.n.bez.
20.79.99 ↔	Sonstige Inzision, Exzision und Destruktion am Innenohr, sonstige	39.77.09 ↔	Perkutane transluminale endovaskuläre Intervention an intrakraniell(en) Gefäss(en), sonstige
20.92 ↔	Revision einer Mastoidektomie	39.77.10 ↔	Perkutane Ballonangioplastie an intrakraniell(en) Gefäss(en)
20.99.10 ↔	Implantation von Knochenverankerungen am Felsenbein, Mittel- oder Innenohr	39.77.20 ↔	Perkutane Bladeangioplastie an intrakraniell(en) Gefäss(en)
20.99.20 ↔	Verschluss einer Labyrinthfistel	39.77.30 ↔	Perkutane Laserangioplastie an intrakraniell(en) Gefäss(en)
20.99.30 ↔	Entfernung eines Kochleaimplantats oder implantierbaren Hörgerätes	39.77.40 ↔	Perkutane Atherektomie an intrakraniell(en) Gefäss(en)
20.99.99 ↔	Sonstige Operationen an Innen- und Mittelohr, sonstige	39.77.60 ↔	Perkutane Thrombektomie an intrakraniell(en) Gefäss(en), n.n.bez.
22.51 ↔	Ethmoidotomie	39.77.61 ↔	Perkutane Rotationsthrombektomie an intrakraniell(en) Gefäss(en)
22.52 ↔	Sphenoidotomie	39.77.62 ↔	Perkutane stentgestützte Thrombektomie an intrakraniell(en) Gefäss(en)
22.63.00 ↔	Ethmoidektomie, n.n.bez.	39.77.69 ↔	Perkutane Thrombektomie an intrakraniell(en) Gefäss(en), sonstige
22.63.10 ↔	Ethmoidektomie von aussen	39.77.80 ↔	Perkutane transluminale intraarterielle Spasmyolyse bei zerebrovaskulären Vasospasmen
22.63.11 ↔	Ethmoidektomie, endonasal oder transmaxillär	39.79.11 ↔	Endovaskuläre Implantation eines Grafts an Viszeralgefässen
22.63.99 ↔	Ethmoidektomie, sonstige	39.79.12 ↔	Endovaskuläre Implantation eines Grafts an Gefässen des Beckens
22.64 ↔	Sphenoidektomie	39.79.13 ↔	Endovaskuläre Implantation eines Grafts an abdominalen Gefässen
38.61 ↔	Sonstige Exzision von intrakraniellen Gefässen	39.79.19 ↔	Endovaskuläre Implantation eines Grafts an sonstigen Gefässen, sonstige
39.28 ↔	Extrakraniell-intrakranieller Gefäss-Bypass	39.79.21 ↔	Coil-Embolisation oder -Verschluss von Gefässen der oberen Extremitäten
39.2a ↔	Intra-intrakranieller Gefäss-Bypass	39.79.22 ↔	Coil-Embolisation oder -Verschluss der Aorta
39.51.00 ↔	Aneurysma-Clipping, n.n.bez.	39.79.24 ↔	Coil-Embolisation oder -Verschluss von thorakalen Gefässen
39.51.11 ↔	Aneurysma-Clipping intrakraniell	39.79.25 ↔	Coil-Embolisation oder -Verschluss von viszeralen Gefässen
39.51.99 ↔	Aneurysma-Clipping, sonstige	39.79.26 ↔	Coil-Embolisation oder -Verschluss von abdominalen Gefässen
39.72.00 ↔	Endovaskuläre plastische Rekonstruktion oder Okklusion von Gefässen am Kopf und Hals, n.n.bez.	39.79.27 ↔	Coil-Embolisation oder -Verschluss von Gefässen der unteren Extremitäten
39.72.10 ↔	Selektive Embolisation von intrakraniellen Gefässen, n.n.bez.	39.79.28 ↔	Coil-Embolisation oder -Verschluss von spinalen Gefässen
39.72.11 ↔	Selektive Embolisation von intrakraniellen Gefässen mit Partikeln oder Metallspiralen	39.79.29 ↔	Coil-Embolisation oder -Verschluss von sonstigen Gefässen, sonstige
39.72.12 ↔	Selektive Embolisation von intrakraniellen Gefässen mit embolisierenden Flüssigkeiten, ablösbaren Ballons oder Schirmen	39.79.30 ↔	Selektive Embolisation mit embolisierenden Flüssigkeiten von sonstigen Gefässen, n.n.bez.
39.72.13 ↔	Selektive Embolisation von intrakraniellen Gefässen durch Stents als Flow-Diverter	39.79.31 ↔	Selektive Embolisation mit embolisierenden Flüssigkeiten von Gefässen der oberen Extremitäten
39.72.14 ↔	Selektive Embolisation von intrakraniellen Gefässen mit adhäsivem Embolisat	39.79.32 ↔	Selektive Embolisation mit embolisierenden Flüssigkeiten der Aorta
39.72.19 ↔	Selektive Embolisation von intrakraniellen Gefässen, sonstige	39.79.34 ↔	Selektive Embolisation mit embolisierenden Flüssigkeiten von thorakalen Gefässen
39.72.20 ↔	Selektive Embolisation von extrakraniellen Gefässen des Kopfes und des Halses, n.n.bez.	39.79.35 ↔	Selektive Embolisation mit embolisierenden Flüssigkeiten von viszeralen Gefässen
39.72.21 ↔	Selektive Embolisation von extrakraniellen Gefässen des Kopfes und des Halses mit Partikeln oder Metallspiralen	39.79.36 ↔	Selektive Embolisation mit embolisierenden Flüssigkeiten von abdominalen Gefässen
39.72.22 ↔	Selektive Embolisation von extrakraniellen Gefässen des Kopfes und des Halses mit embolisierenden Flüssigkeiten, ablösbaren Ballons oder Schirmen	39.79.38 ↔	Selektive Embolisation mit embolisierenden Flüssigkeiten von spinalen Gefässen
39.72.24 ↔	Selektive Embolisation von extrakraniellen Gefässen des Kopfes und des Halses mit adhäsivem Embolisat	39.79.39 ↔	Selektive Embolisation mit embolisierenden Flüssigkeiten von sonstigen Gefässen, sonstige
39.72.29 ↔	Selektive Embolisation von extrakraniellen Gefässen des Kopfes und des Halses, sonstige	39.79.40 ↔	Selektive Embolisation mit ablösbaren Ballons von sonstigen Gefässen, n.n.bez.
39.72.30 ↔	Perkutan-transluminale Embolisation einer Gefässmissbildung durch Mikrokatheter, n.n.bez.	39.79.41 ↔	Selektive Embolisation mit ablösbaren Ballons von Gefässen der oberen Extremitäten
39.72.31 ↔	Perkutan-transluminale Embolisation einer Gefässmissbildung durch Mikrokatheter, Verwendung von einem Mikrokatheter		
39.72.32 ↔	Perkutan-transluminale Embolisation einer Gefässmissbildung durch Mikrokatheter, Verwendung von zwei Mikrokathetern		
39.72.33 ↔	Perkutan-transluminale Embolisation einer Gefässmissbildung durch Mikrokatheter, Verwendung von drei Mikrokathetern		
39.72.34 ↔	Perkutan-transluminale Embolisation einer Gefässmissbildung durch Mikrokatheter, Verwendung von vier Mikrokathetern		
39.72.35 ↔	Perkutan-transluminale Embolisation einer Gefässmissbildung durch Mikrokatheter, Verwendung von fünf Mikrokathetern		

39.79.42 ↔	Selektive Embolisation mit ablösbaren Ballons der Aorta	39.79.77 ↔	Kathetertechnischer Verschluss mittels Laser, an abdominalen Gefässen
39.79.44 ↔	Selektive Embolisation mit ablösbaren Ballons von thorakalen Gefässen	39.79.79 ↔	Kathetertechnischer Verschluss von Arterien mittels Laser, sonstige Gefässe, sonstige
39.79.45 ↔	Selektive Embolisation mit ablösbaren Ballons von viszerale Gefässen	39.79.80 ↔	Kathetertechnischer Verschluss von Arterien mittels Radiofrequenz, sonstige Gefässe, n.n.bez.
39.79.46 ↔	Selektive Embolisation mit ablösbaren Ballons von abdominalen Gefässen	39.79.81 ↔	Kathetertechnischer Verschluss mittels Radiofrequenz an Arterien der oberen Extremitäten
39.79.47 ↔	Selektive Embolisation mit ablösbaren Ballons von spinalen Gefässen	39.79.82 ↔	Kathetertechnischer Verschluss mittels Radiofrequenz an der Aorta
39.79.48 ↔	Selektive Embolisation mit ablösbaren Ballons von Gefässen der unteren Extremitäten	39.79.84 ↔	Kathetertechnischer Verschluss mittels Radiofrequenz an thorakalen Gefässen
39.79.49 ↔	Selektive Embolisation mit ablösbaren Ballons von sonstigen Gefässen, sonstige	39.79.85 ↔	Kathetertechnischer Verschluss mittels Radiofrequenz an Gefässen der unteren Extremitäten
39.79.50 ↔	Selektive Embolisation mit Schirmen von sonstigen Gefässen, n.n.bez.	39.79.86 ↔	Kathetertechnischer Verschluss mittels Radiofrequenz an viszerale Gefässen
39.79.51 ↔	Selektive Embolisation mit Schirmen von Gefässen der oberen Extremitäten	39.79.87 ↔	Kathetertechnischer Verschluss mittels Radiofrequenz an abdominalen Gefässen
39.79.52 ↔	Selektive Embolisation mit Schirmen der Aorta	39.79.89 ↔	Kathetertechnischer Verschluss mittels Radiofrequenz an sonstigen Gefässen, sonstige
39.79.54 ↔	Selektive Embolisation mit Schirmen von thorakalen Gefässen	76.92.20 ↔	Einsetzen von CAD-Implantat an Gesichtsschädel ohne Beteiligung des Hirnschädels, bis zu 2 Regionen
39.79.55 ↔	Selektive Embolisation mit Schirmen von viszerale Gefässen	76.92.21 ↔	Einsetzen von CAD-Implantat an Gesichtsschädel ohne Beteiligung des Hirnschädels, ab 3 Regionen
39.79.56 ↔	Selektive Embolisation mit Schirmen von abdominalen Gefässen	76.92.30 ↔	Einsetzen eines CAD-Implantats an Maxilla, zur plastischen Rekonstruktion eines einfachen Defekts
39.79.57 ↔	Selektive Embolisation mit Schirmen von Gefässen der unteren Extremitäten	76.92.31 ↔	Einsetzen eines CAD-Implantats an Maxilla, zur plastischen Rekonstruktion eines grossen oder komplexen Defekts
39.79.58 ↔	Selektive Embolisation mit Schirmen von spinalen Gefässen	92.39.00 ↔	Sonstige stereotaktische Radiochirurgie, n.n.bez.
39.79.59 ↔	Selektive Embolisation mit Schirmen von sonstigen Gefässen, sonstige	92.39.01 ↔	Andere Hochvoltstrahlentherapie, stereotaktische Bestrahlung, fraktioniert, zerebral, n.n.bez.
39.79.60 ↔	Selektive Embolisation mit Partikeln von sonstigen Gefässen, n.n.bez.	92.39.11 ↔	Andere Hochvoltstrahlentherapie, stereotaktische Bestrahlung, fraktioniert, extrazerebral, n.n.bez.
39.79.61 ↔	Selektive Embolisation mit Partikeln von Gefässen der oberen Extremitäten	92.39.20 ↔	Andere Hochvoltstrahlentherapie, stereotaktische Bestrahlung, fraktioniert, zerebral, intensitätsmodulierte Radiotherapie
39.79.62 ↔	Selektive Embolisation mit Partikeln der Aorta	92.39.21 ↔	Andere Hochvoltstrahlentherapie, stereotaktische Bestrahlung, fraktioniert, zerebral, intensitätsmodulierte Bogenbestrahlung (IMAT)
39.79.64 ↔	Selektive Embolisation mit Partikeln von thorakalen Gefässen	92.39.22 ↔	Andere Hochvoltstrahlentherapie, stereotaktische Bestrahlung, fraktioniert, zerebral, bildgestützte Einstellung
39.79.65 ↔	Selektive Embolisation mit Partikeln von viszerale Gefässen	92.39.29 ↔	Andere Hochvoltstrahlentherapie, stereotaktische Bestrahlung, fraktioniert, zerebral, sonstige
39.79.66 ↔	Selektive Embolisation mit Partikeln von abdominalen Gefässen	92.39.30 ↔	Andere Hochvoltstrahlentherapie, stereotaktische Bestrahlung, fraktioniert, extrazerebral, intensitätsmodulierte Radiotherapie
39.79.67 ↔	Selektive Embolisation mit Partikeln von Gefässen der unteren Extremitäten	92.39.31 ↔	Andere Hochvoltstrahlentherapie, stereotaktische Bestrahlung, fraktioniert, extrazerebral, intensitätsmodulierte Bogenbestrahlung (IMAT)
39.79.68 ↔	Selektive Embolisation mit Partikeln von spinalen Gefässen	92.39.32 ↔	Andere Hochvoltstrahlentherapie, stereotaktische Bestrahlung, fraktioniert, extrazerebral, bildgestützte Einstellung
39.79.69 ↔	Selektive Embolisation mit Partikeln von sonstigen Gefässen, sonstige	92.39.39 ↔	Andere Hochvoltstrahlentherapie, stereotaktische Bestrahlung, fraktioniert, extrazerebral, sonstige
39.79.70 ↔	Kathetertechnischer Verschluss von Arterien mittels Laser, sonstigen Gefässen, n.n.bez.		
39.79.71 ↔	Kathetertechnischer Verschluss mittels Laser, an Arterien der oberen Extremitäten		
39.79.72 ↔	Kathetertechnischer Verschluss mittels Laser, an der Aorta		
39.79.74 ↔	Kathetertechnischer Verschluss mittels Laser, an thorakalen Gefässen		
39.79.75 ↔	Kathetertechnischer Verschluss mittels Laser, an Gefässen der unteren Extremitäten		
39.79.76 ↔	Kathetertechnischer Verschluss mittels Laser, an viszerale Gefässen		

Prozedur B02-2

01.32.00 ↔	Lobotomie und Traktotomie, n.n.bez.	02.12.20 ↔	Sonstige Rekonstruktion an den Hirnhäuten mit Kranioplastik
01.32.10 ↔	Lobotomie und Traktotomie, Zingulotomie	02.12.21 ↔	Sonstige Duraplastik mit Kranioplastik an der Konvexität
01.32.11 ↔	Lobotomie und Traktotomie, Subpiale Transsektion	02.12.22 ↔	Sonstige Duraplastik mit Kranioplastik am kraniozervikalen Übergang
01.32.12 ↔	Lobotomie und Traktotomie, Multiple Lobotomien	02.13 ↔	Ligatur eines Gefässes der Hirnhäute
01.32.20 ↔	Lobotomie und Traktotomie, Stereotaktische Unterbrechung von Bahnsystemen	02.14 ↔	Exzision am Plexus chorioideus
01.32.99 ↔	Lobotomie und Traktotomie, sonstige	02.2 ↔	Ventrikulostomie
01.39.10 ↔	Sonstige Inzision am Gehirn zur Entleerung eines intrazerebralen Hämatoms	02.51.00 ↔	Synangiose, n.n.bez.
01.39.11 ↔	Sonstige Inzision am Gehirn zur Entleerung eines intrazerebralen Abszesses	02.51.11 ↔	EDAS (Encephalo-duro-arterio-synangiose)
01.39.20 ↔	Sonstige Inzision am Gehirn, Stereotaktische Entleerung eines intrakraniellen Hämatoms	02.51.12 ↔	EDS (Encephalo-duro-synangiose), Auflegen von invertierter Dura auf Grosshirnrinde
01.39.21 ↔	Sonstige Inzision am Gehirn, Stereotaktische Entleerung eines intrakraniellen Abszesses	02.51.13 ↔	EDS (Encephalo-duro-synangiose), Auflegen einer Arterie sowie invertierter Dura auf die Grosshirnrinde
01.41 ↔	Operationen am Thalamus	02.51.14 ↔	EMS (Encephalo-myo-synangiose)
01.42 ↔	Operationen am Globus pallidum	02.51.15 ↔	EGPS (Encephalo-galea-periost-synangiose)
01.51.00 ↔	Exzision von Läsion oder Gewebe an den Hirnhäuten, n.n.bez.	02.51.99 ↔	Synangiose, sonstige
01.51.10 ↔	Exzision von Tumorgewebe an den Hirnhäuten mit Präparation von infiltriertem Nachbar gewebe	02.92 ↔	Plastische Rekonstruktion am Gehirn
01.51.99 ↔	Exzision von Läsion oder Gewebe an den Hirnhäuten, sonstige	02.93.30 ↔	Implantation oder Wechsel der Elektroden eines intrakraniellen Neurostimulators, n.n.bez.
01.52.00 ↔	Hemisphärektomie, n.n.bez.	02.93.31 ↔	Implantation oder Wechsel von temporären Mikroelektroden zur monolokulären Ableitung und Stimulation
01.52.10 ↔	Hemisphärektomie, hirneigenes intrazerebrales Tumorgewebe	02.93.32 ↔	Implantation oder Wechsel von temporären Mikroelektroden zur multilokulären Ableitung und Stimulation
01.52.11 ↔	Hemisphärektomie, nicht hirneigenes intrazerebrales Tumorgewebe	02.93.33 ↔	Implantation oder Wechsel von permanenten Mikroelektroden zur monolokulären Ableitung und Stimulation
01.52.99 ↔	Hemisphärektomie, sonstige	02.93.34 ↔	Implantation oder Wechsel von permanenten Mikroelektroden zur multilokulären Ableitung und Stimulation
01.53.00 ↔	Lobektomie am Gehirn, n.n.bez.	02.93.39 ↔	Implantation oder Wechsel der Elektroden eines intrakraniellen Neurostimulators, sonstige
01.53.10 ↔	Lobektomie am Gehirn, hirneigenes intrazerebrales Tumorgewebe	02.93.40 ↔	Revision ohne Ersatz der Elektroden eines intrakraniellen Neurostimulators, n.n.bez.
01.53.11 ↔	Lobektomie am Gehirn, nicht hirneigenes intrazerebrales Tumorgewebe	02.93.41 ↔	Revision ohne Ersatz der Elektroden eines intrakraniellen Neurostimulators, stereotaktisch, permanentes Einzelelektrodensystem zur Dauerstimulation
01.53.99 ↔	Lobektomie am Gehirn, sonstige	02.93.42 ↔	Revision ohne Ersatz der Elektroden eines intrakraniellen Neurostimulators, stereotaktisch, permanentes Mehrelektrodensystem zur Dauerstimulation
01.59.00 ↔	Sonstige Exzision oder Destruktion von Läsion oder Gewebe am Gehirn, n.n.bez.	02.93.49 ↔	Revision ohne Ersatz der Elektroden eines intrakraniellen Neurostimulators, sonstige
01.59.10 ↔	Sonstige Exzision von hirneigenem intrazerebralen Tumorgewebe am Gehirn	02.96 ↔	Einsetzen einer sphenoidalen Elektrode
01.59.11 ↔	Sonstige Exzision von nicht hirneigenem intrazerebralen Tumorgewebe am Gehirn	02.99.10 ↔	Stereotaktische Eingriffe am Liquorsystem
01.59.12 ↔	Sonstige Exzision von Läsion oder Gewebe am Gehirn, Débridement einer Kontusion am Gehirn	02.99.11 ↔	Stereotaktische Implantation und Explantation von radioaktivem Material als selbstständiger Eingriff
01.59.19 ↔	Sonstige Exzision von Läsion oder Gewebe am Gehirn, sonstige	02.99.12 ↔	Stereotaktische Implantation von Gewebe an Schädel, Gehirn und Hirnhäuten
01.59.20 ↔	Sonstige Destruktion von hirneigenem intrazerebralen Tumorgewebe am Gehirn	02.99.13 ↔	Stereotaktische Instillation von Medikamenten als selbstständiger Eingriff
01.59.21 ↔	Sonstige Destruktion von nicht hirneigenem intrazerebralen Tumorgewebe am Gehirn	02.99.14 ↔	Stereotaktische Implantation, Revision oder Wechsel von intrazerebralen Kathetern zur intraventrikulären Infusion
01.59.29 ↔	Sonstige Destruktion von Läsion oder Gewebe am Gehirn, sonstige	02.99.20 ↔	Umwandlung eines Liquorshunts (oder Hirnwasserableitung) in eine Mehrfachableitung
01.59.99 ↔	Sonstige Exzision oder Destruktion von Läsion oder Gewebe am Gehirn, sonstige	02.99.29 ↔	Sonstige Revision und Entfernung von Liquorableitungen
01.6x.11 ↔	Exzision und Destruktion von Tumorgewebe an der Kalotte	02.99.30 ↔	Implantation oder Wechsel einer intrakraniellen Messsonde
01.6x.21 ↔	Exzision und Destruktion von sonstigem erkrankten Gewebe an der Kalotte	02.99.31 ↔	Revision ohne Ersatz einer intrakraniellen Messsonde
02.01 ↔	Eröffnen einer Schädelnaht	02.99.40 ↔	Implantation oder Wechsel einer Neuroprothese
02.06.10 ↔	Frontoorbitale Kranioplastik zur Verlagerung		
02.06.20 ↔	Rekonstruktion des Hirnschädels ohne Beteiligung des Gesichtsschädels, mit einfachem Implantat (Knochenzement, alloplastisches Material)		
02.06.30 ↔	Rekonstruktion von Hirn- und Gesichtsschädel, mit einfachem Implantat (Knochenzement, alloplastisches Material)		
02.07 ↔	Entfernen einer Schädelknochenplatte		
02.12.10 ↔	Sonstige Rekonstruktion an den Hirnhäuten ohne Kranioplastik		

02.99.41 ↔	Revision ohne Ersatz einer Neuroprothese	39.51.11 ↔	Aneurysma-Clipping intrakraniell
02.99.50 ↔	Implantation und Entfernung eines Katheter-Ballon-Systems zur intrazerebralen Brachytherapie	39.51.99 ↔	Aneurysma-Clipping, sonstige
02.99.90 ↔	Sonstige stereotaktische Operationen an Schädel, Gehirn und Hirnhäuten	39.53 ↔	Verschluss einer arteriovenösen Fistel
04.01.00 ↔	Exzision eines Akustikusneurinoms, n.n.bez.	92.20 ↔	Infusion von flüssigem Radioisotop
04.01.10 ↔	Exzision eines Akustikusneurinoms durch Kraniotomie	92.21.00 ↔	Oberflächenstrahlentherapie, n.n.bez.
04.01.11 ↔	Exzision eines Akustikusneurinoms, Translabirynthärer Zugang	92.21.01 ↔	Oberflächenstrahlentherapie, bis zu 2 Bestrahlungsfelder
04.01.99 ↔	Exzision eines Akustikusneurinoms, sonstige	92.21.02 ↔	Oberflächenstrahlentherapie, mehr als 2 Bestrahlungsfelder
04.41 ↔	Dekompression an der Wurzel des N. trigeminus	92.22.00 ↔	Orthovoltstrahlentherapie, n.n.bez.
07.13.00 ↔	Biopsie an der Hypophyse, transfrontaler Zugang, n.n.bez.	92.22.01 ↔	Orthovoltstrahlentherapie, bis zu 2 Bestrahlungsfelder
07.13.10 ↔	Geschlossene [perkutane] [Nadel-] Biopsie an der Hypophyse durch transfrontalen Zugang	92.22.02 ↔	Orthovoltstrahlentherapie, mehr als 2 Bestrahlungsfelder
07.13.11 ↔	Offene Biopsie an der Hypophyse durch transfrontalen Zugang	92.22.11 ↔	Intraoperative Röntgenstrahlentherapie, bis 300 kV
07.13.12 ↔	Stereotaktische Biopsie an der Hypophyse durch transfrontalen Zugang	92.22.12 ↔	Intraoperative Röntgenstrahlentherapie, 300 kV - < 1 MV
07.13.99 ↔	Biopsie an der Hypophyse, transfrontaler Zugang, sonstige	92.22.19 ↔	Intraoperative Röntgenstrahlentherapie, sonstige
07.14.00 ↔	Biopsie an der Hypophyse, transsphenoidaler Zugang, n.n.bez.	92.23.00 ↔	Hochvoltstrahlentherapie, n.n.bez.
07.14.10 ↔	Geschlossene [perkutane] [Nadel-] Biopsie an der Hypophyse durch transsphenoidalen Zugang	92.23.01 ↔	Telekobaltgerät bis zu 2 Bestrahlungsfelder
07.14.11 ↔	Offene Biopsie an der Hypophyse durch transsphenoidalen Zugang	92.23.02 ↔	Telekobaltgerät 3 bis 4 Bestrahlungsfelder
07.14.12 ↔	Stereotaktische Biopsie an der Hypophyse durch transsphenoidalen Zugang	92.23.03 ↔	Telekobaltgerät mehr als 4 Bestrahlungsfelder oder 3D-geplante Bestrahlung
07.14.99 ↔	Biopsie an der Hypophyse, transsphenoidaler Zugang, sonstige	92.23.08 ↔	Hochvoltstrahlentherapie, andere Isotope
07.15 ↔	Biopsie an der Hypophyse, nicht näher bezeichneter Zugang	92.23.09 ↔	Telekobaltgerät, sonstige
07.17.00 ↔	Biopsie am Corpus pineale, n.n.bez.	92.24.00 ↔	Teleradiotherapie mit Photonen, Linearbeschleuniger, n.n.bez.
07.17.10 ↔	Geschlossene [perkutane] [Nadel-] Biopsie am Corpus pineale	92.24.01 ↔	Teleradiotherapie mit Photonen, Linearbeschleuniger, Grossfeldbestrahlung
07.17.11 ↔	Offene Biopsie am Corpus pineale	92.24.02 ↔	Teleradiotherapie mit Photonen, Linearbeschleuniger, Halbkörperbestrahlung
07.17.12 ↔	Stereotaktische Biopsie am Corpus pineale	92.24.03 ↔	Teleradiotherapie mit Photonen, Linearbeschleuniger, Ganzkörperbestrahlung
07.17.99 ↔	Biopsie am Corpus pineale, sonstige	92.24.04 ↔	Teleradiotherapie mit Photonen, Linearbeschleuniger, Intraoperative Strahlentherapie
07.51 ↔	Exploration im Gebiet des Corpus pineale	92.24.09 ↔	Teleradiotherapie mit Photonen, Linearbeschleuniger, sonstige
07.52 ↔	Inzision am Corpus pineale	92.24.11 ↔	Teleradiotherapie mit Photonen, Linearbeschleuniger, mit bildgestützter Einstellung, bis zu 2 Bestrahlungsfelder
07.53 ↔	Partielle Exzision des Corpus pineale	92.24.12 ↔	Teleradiotherapie mit Photonen, Linearbeschleuniger, mit bildgestützter Einstellung, mehr als 2 Bestrahlungsfelder
07.54 ↔	Totale Exzision des Corpus pineale	92.24.13 ↔	Teleradiotherapie mit Photonen, Linearbeschleuniger, mit bildgestützter Einstellung, 3D-geplante Bestrahlung
07.59 ↔	Sonstige Operationen am Corpus pineale	92.24.14 ↔	Teleradiotherapie mit Photonen, Linearbeschleuniger, mit bildgestützter Einstellung, intensitätsmodulierte Radiotherapie
07.61 ↔	Partielle Exzision der Hypophyse, transfrontaler Zugang	92.24.21 ↔	Teleradiotherapie mit Photonen, Linearbeschleuniger, ohne bildgestützte Einstellung, bis zu 2 Bestrahlungsfelder:
07.62 ↔	Partielle Exzision an der Hypophyse, transsphenoidaler Zugang	92.24.22 ↔	Teleradiotherapie mit Photonen, Linearbeschleuniger, ohne bildgestützte Einstellung, mehr als 2 Bestrahlungsfelder
07.63 ↔	Partielle Exzision an der Hypophyse, nicht näher bezeichneter Zugang	92.24.23 ↔	Teleradiotherapie mit Photonen, Linearbeschleuniger, ohne bildgestützte Einstellung, 3D-geplante Bestrahlung
07.64 ↔	Totale Exzision der Hypophyse, transfrontaler Zugang	92.24.24 ↔	Teleradiotherapie mit Photonen, Linearbeschleuniger, ohne bildgestützte Einstellung, intensitätsmodulierte Radiotherapie
07.65 ↔	Totale Exzision der Hypophyse, transsphenoidaler Zugang	92.24.30 ↔	Teleradiotherapie mit Photonen, hochkomplexe Radiotherapie mit spezialisierter Ausstattung
07.68 ↔	Totale Exzision der Hypophyse, anderer näher bezeichneter Zugang	92.25.00 ↔	Teleradiotherapie mit Elektronen, Linearbeschleuniger, n.n.bez.
07.69 ↔	Totale Exzision der Hypophyse, nicht näher bezeichneter Zugang	92.25.01 ↔	Teleradiotherapie mit Elektronen, Linearbeschleuniger, Grossfeldbestrahlung
07.71 ↔	Exploration der Fossa hypophysialis	92.25.02 ↔	Teleradiotherapie mit Elektronen, Linearbeschleuniger, Halbkörperbestrahlung
07.72 ↔	Inzision an der Hypophyse	92.25.03 ↔	Teleradiotherapie mit Elektronen, Linearbeschleuniger, Ganzkörperbestrahlung
07.79 ↔	Sonstige Operation an der Hypophyse		
38.01 ↔	Inzision von intrakraniellen Gefässen		
38.31 ↔	Resektion von intrakraniellen Gefässen mit Anastomose		
38.41 ↔	Resektion von intrakraniellen Blutgefässen mit Ersatz		
38.61 ↔	Sonstige Exzision von intrakraniellen Gefässen		
39.28 ↔	Extrakraniell-intrakranieller Gefäss-Bypass		
39.2a ↔	Intra-intrakranieller Gefäss-Bypass		
39.51.00 ↔	Aneurysma-Clipping, n.n.bez.		

- 92.25.04 ↔ Teleradiotherapie mit Elektronen, Linearbeschleuniger, Intraoperative Strahlentherapie
- 92.25.09 ↔ Teleradiotherapie mit Elektronen, Linearbeschleuniger, sonstige
- 92.25.11 ↔ Teleradiotherapie mit Elektronen, Linearbeschleuniger, mit bildgestützter Einstellung
- 92.25.12 ↔ Teleradiotherapie mit Elektronen, Linearbeschleuniger, mit bildgestützter Einstellung, bis zu 2 Bestrahlungsfelder
- 92.25.13 ↔ Teleradiotherapie mit Elektronen, Linearbeschleuniger, mit bildgestützter Einstellung, mehr als 2 Bestrahlungsfelder
- 92.25.14 ↔ Teleradiotherapie mit Elektronen, Linearbeschleuniger, mit bildgestützter Einstellung, 3D-geplante Bestrahlung
- 92.25.15 ↔ Teleradiotherapie mit Elektronen, Linearbeschleuniger, mit bildgestützter Einstellung, intensitätsmodulierte Radiotherapie
- 92.25.21 ↔ Teleradiotherapie mit Elektronen, Linearbeschleuniger, ohne bildgestützte Einstellung, bis zu 2 Bestrahlungsfelder
- 92.25.22 ↔ Teleradiotherapie mit Elektronen, Linearbeschleuniger, ohne bildgestützte Einstellung, mehr als 2 Bestrahlungsfelder
- 92.25.23 ↔ Teleradiotherapie mit Elektronen, Linearbeschleuniger, ohne bildgestützte Einstellung, 3D-geplante Bestrahlung
- 92.25.24 ↔ Teleradiotherapie mit Elektronen, Linearbeschleuniger, ohne bildgestützte Einstellung, intensitätsmodulierte Radiotherapie
- 92.26.00 ↔ Teleradiotherapie mit anderen Partikelstrahlen, n.n.bez.
- 92.26.99 ↔ Teleradiotherapie mit anderen Partikelstrahlen, sonstige
- 92.27.00 ↔ Implantation oder Einsetzen radioaktiver Elemente (Brachytherapie mit umschlossenen Radionukliden), Körperoberfläche, sonstiger oder n.n.bez. Applikationsort
- 92.27.10 ↔ Implantation oder Einsetzen radioaktiver Elemente (Brachytherapie mit umschlossenen Radionukliden), weibliche Geschlechtsorgane, n.n.bez.
- 92.27.11 ↔ Implantation oder Einsetzen radioaktiver Elemente (Brachytherapie mit umschlossenen Radionukliden), intrauterin
- 92.27.12 ↔ Implantation oder Einsetzen radioaktiver Elemente (Brachytherapie mit umschlossenen Radionukliden), intravaginal
- 92.27.13 ↔ Implantation oder Einsetzen radioaktiver Elemente (Brachytherapie mit umschlossenen Radionukliden), intrauterin und intravaginal kombiniert
- 92.27.21 ↔ Implantation oder Einsetzen radioaktiver Elemente (Brachytherapie mit umschlossenen Radionukliden), Körperoberfläche
- 92.27.22 ↔ Implantation oder Einsetzen radioaktiver Elemente (Brachytherapie mit umschlossenen Radionukliden), intrakavitär
- 92.27.23 ↔ Implantation oder Einsetzen radioaktiver Elemente (Brachytherapie mit umschlossenen Radionukliden), intraluminal
- 92.27.30 ↔ Implantation oder Einsetzen radioaktiver Elemente (Brachytherapie mit umschlossenen Radionukliden), Gefäss n.n.bez.
- 92.27.31 ↔ Implantation oder Einsetzen radioaktiver Elemente (Brachytherapie mit umschlossenen Radionukliden), Koronargefäss
- 92.27.39 ↔ Implantation oder Einsetzen radioaktiver Elemente (Brachytherapie mit umschlossenen Radionukliden), sonstiges Gefäss
- 92.27.40 ↔ Implantation oder Einsetzen radioaktiver Elemente (Brachytherapie mit umschlossenen Radionukliden), intraoperativ
- 92.27.70 ↔ Radioaktive Moulagen, n.n.bez.
- 92.27.71 ↔ Radioaktive Moulagen, Konstruktion und Applikation von oberflächlichen radioaktiven Moulagen
- 92.27.72 ↔ Radioaktive Moulagen, Konstruktion und Applikation von nicht auf der Körperoberfläche verwendeten Applikatoren
- 92.27.73 ↔ Radioaktive Moulagen, Konstruktion und Applikation von Augenapplikatoren
- 92.27.79 ↔ Radioaktive Moulagen, sonstige
- 92.28.00 ↔ Injektion, Instillation oder orale Gabe von Radioisotopen, n.n.bez.
- 92.28.01 ↔ Instillation von offenen Radionukliden in Gelenke
- 92.28.02 ↔ Radiojodtherapie bis 1,2 GBq I-131, ohne Gabe von rekombinantem Thyreotropin (rh-TSH)
- 92.28.03 ↔ Radiojodtherapie bis 1,2 GBq I-131, mit Gabe von rekombinantem Thyreotropin (rh-TSH)
- 92.28.04 ↔ Radiojodtherapie über 1,2 bis unter 5 GBq I-131, ohne Gabe von rekombinantem Thyreotropin (rh-TSH)
- 92.28.05 ↔ Radiojodtherapie über 1,2 bis unter 5 GBq I-131, mit Gabe von rekombinantem Thyreotropin (rh-TSH)
- 92.28.06 ↔ Radiojodtherapie mit 5 und mehr GBq I-131, ohne Gabe von rekombinantem Thyreotropin (rh-TSH)
- 92.28.07 ↔ Radiojodtherapie mit 5 und mehr GBq I-131, mit Gabe von rekombinantem Thyreotropin (rh-TSH)
- 92.28.11 ↔ Therapie mit offenen Radionukliden bei Knochenmetastasen
- 92.28.13 ↔ Radiorezeptortherapie mit DOTA-konjugierten Somatostatin-Analoga
- 92.28.20 ↔ Radioimmuntherapie mit 90Y-Ibritumomab-Tiuxetan, parenteral
- 92.28.21 ↔ Gabe von Jod-131-MIBG (Metajodbenzylguanidin) parenteral
- 92.28.22 ↔ Radioimmuntherapie mit Jod 131 [I-131] Tositumomab, parenteral
- 92.28.23 ↔ Radioimmuntherapie mit sonstigen Antikörpern, parenteral
- 92.28.31 ↔ Selektive intravaskuläre Radiochemoembolisation mit I-131-Lipiodol
- 92.28.32 ↔ Selektive intravaskuläre Radionuklidtherapie (SIRT) durch Embolisation von Yttrium-90-markierten Mikrosphären
- 92.28.33 ↔ Endovaskuläre Brachytherapie mit Rhenium-188
- 92.28.99 ↔ Injektion, Instillation oder orale Gabe von Radioisotopen, sonstige
- 92.29.00 ↔ Brachytherapie mit umschlossenen Radionukliden, n.n.bez.
- 92.29.09 ↔ Brachytherapie mit umschlossenen Radionukliden, sonstige
- 92.29.11 ↔ Interstitielle Brachytherapie mit Implantation von entfernbaren Strahlern in einer Ebene, niedrige Dosisleistung
- 92.29.12 ↔ Interstitielle Brachytherapie mit Implantation von entfernbaren Strahlern in einer Ebene, gepulste Dosisleistung (Pulsed dose rate)
- 92.29.13 ↔ Interstitielle Brachytherapie mit Implantation von entfernbaren Strahlern in einer Ebene, hohe Dosisleistung
- 92.29.19 ↔ Interstitielle Brachytherapie mit Implantation von entfernbaren Strahlern in einer Ebene, sonstige
- 92.29.21 ↔ Interstitielle Brachytherapie mit Volumenimplantation von entfernbaren Strahlern in mehreren Ebenen, niedrige Dosisleistung
- 92.29.22 ↔ Interstitielle Brachytherapie mit Volumenimplantation von entfernbaren Strahlern in mehreren Ebenen, gepulste Dosisleistung (Pulsed dose rate)
- 92.29.23 ↔ Interstitielle Brachytherapie mit Volumenimplantation von entfernbaren Strahlern in mehreren Ebenen, hohe Dosisleistung

92.29.24 ↔	Brachytherapie mit Implantation von entfernbaren Strahlern in mehreren Ebenen, hohe Dosisleistung, intraoperativ	92.32.01 ↔	Mehrquellige Photon-Radiochirurgie, Gamma-knife
92.29.29 ↔	Interstitielle Brachytherapie mit Volumenimplantation von entfernbaren Strahlern in mehreren Ebenen, sonstige	92.33.00 ↔	Teilchen-Radiochirurgie, n.n.bez.
92.29.31 ↔	Interstitielle Brachytherapie mit Implantation von permanenten Strahlern, bis 10 Quellen	92.33.01 ↔	Andere Hochvoltstrahlentherapie, stereotaktische Bestrahlung, einzeitig, zerebral
92.29.32 ↔	Interstitielle Brachytherapie mit Implantation von permanenten Strahlern, von 11 bis 15 Quellen	92.33.11 ↔	Andere Hochvoltstrahlentherapie, stereotaktische Bestrahlung, einzeitig, extrazerebral
92.29.33 ↔	Interstitielle Brachytherapie mit Implantation von permanenten Strahlern, von 16 bis 20 Quellen	92.39.00 ↔	Sonstige stereotaktische Radiochirurgie, n.n.bez.
92.29.34 ↔	Interstitielle Brachytherapie mit Implantation von permanenten Strahlern, von 21 bis 25 Quellen	92.39.00 ↔	Sonstige stereotaktische Radiochirurgie, n.n.bez.
92.29.35 ↔	Interstitielle Brachytherapie mit Implantation von permanenten Strahlern, von 26 bis 30 Quellen	92.39.01 ↔	Andere Hochvoltstrahlentherapie, stereotaktische Bestrahlung, fraktioniert, zerebral, n.n.bez.
92.29.36 ↔	Interstitielle Brachytherapie mit Implantation von permanenten Strahlern, von 31 bis 35 Quellen	92.39.01 ↔	Andere Hochvoltstrahlentherapie, stereotaktische Bestrahlung, fraktioniert, zerebral, n.n.bez.
92.29.37 ↔	Interstitielle Brachytherapie mit Implantation von permanenten Strahlern, von 36 bis 40 Quellen	92.39.11 ↔	Andere Hochvoltstrahlentherapie, stereotaktische Bestrahlung, fraktioniert, extrazerebral, n.n.bez.
92.29.38 ↔	Interstitielle Brachytherapie mit Implantation von permanenten Strahlern, von 41 bis 45 Quellen	92.39.11 ↔	Andere Hochvoltstrahlentherapie, stereotaktische Bestrahlung, fraktioniert, extrazerebral, n.n.bez.
92.29.39 ↔	Interstitielle Brachytherapie mit Implantation von permanenten Strahlern, von 46 bis 50 Quellen	92.39.20 ↔	Andere Hochvoltstrahlentherapie, stereotaktische Bestrahlung, fraktioniert, zerebral, intensitätsmodulierte Radiotherapie
92.29.3a ↔	Interstitielle Brachytherapie mit Implantation von permanenten Strahlern, von 51 bis 55 Quellen	92.39.20 ↔	Andere Hochvoltstrahlentherapie, stereotaktische Bestrahlung, fraktioniert, zerebral, intensitätsmodulierte Radiotherapie
92.29.3b ↔	Interstitielle Brachytherapie mit Implantation von permanenten Strahlern, von 56 bis 60 Quellen	92.39.21 ↔	Andere Hochvoltstrahlentherapie, stereotaktische Bestrahlung, fraktioniert, zerebral, intensitätsmodulierte Bogenbestrahlung (IMAT)
92.29.3c ↔	Interstitielle Brachytherapie mit Implantation von permanenten Strahlern, von 61 bis 65 Quellen	92.39.21 ↔	Andere Hochvoltstrahlentherapie, stereotaktische Bestrahlung, fraktioniert, zerebral, intensitätsmodulierte Bogenbestrahlung (IMAT)
92.29.3d ↔	Interstitielle Brachytherapie mit Implantation von permanenten Strahlern, von 66 bis 70 Quellen	92.39.22 ↔	Andere Hochvoltstrahlentherapie, stereotaktische Bestrahlung, fraktioniert, zerebral, bildgestützte Einstellung
92.29.3e ↔	Interstitielle Brachytherapie mit Implantation von permanenten Strahlern, von 71 und mehr Quellen	92.39.22 ↔	Andere Hochvoltstrahlentherapie, stereotaktische Bestrahlung, fraktioniert, zerebral, bildgestützte Einstellung
92.29.40 ↔	Brachytherapie mit Oberflächenapplikatoren, n.n.bez.	92.39.29 ↔	Andere Hochvoltstrahlentherapie, stereotaktische Bestrahlung, fraktioniert, zerebral, sonstige
92.29.49 ↔	Brachytherapie mit Oberflächenapplikatoren, sonstige	92.39.29 ↔	Andere Hochvoltstrahlentherapie, stereotaktische Bestrahlung, fraktioniert, zerebral, sonstige
92.29.51 ↔	Entfernung von umschlossenen Radionukliden oder inaktiven Applikatoren unter Anästhesie	92.39.30 ↔	Andere Hochvoltstrahlentherapie, stereotaktische Bestrahlung, fraktioniert, extrazerebral, intensitätsmodulierte Radiotherapie
92.30.00 ↔	Stereotaktische Bestrahlung, einzeitig, n.n.bez.	92.39.30 ↔	Andere Hochvoltstrahlentherapie, stereotaktische Bestrahlung, fraktioniert, extrazerebral, intensitätsmodulierte Radiotherapie
92.30.01 ↔	Stereotaktische Bestrahlung, einzeitig, zerebral, n.n.bez.	92.39.31 ↔	Andere Hochvoltstrahlentherapie, stereotaktische Bestrahlung, fraktioniert, extrazerebral, intensitätsmodulierte Bogenbestrahlung (IMAT)
92.30.02 ↔	Stereotaktische Bestrahlung, einzeitig, extrazerebral, n.n.bez.	92.39.31 ↔	Andere Hochvoltstrahlentherapie, stereotaktische Bestrahlung, fraktioniert, extrazerebral, intensitätsmodulierte Bogenbestrahlung (IMAT)
92.30.20 ↔	Stereotaktische Bestrahlung, einzeitig, zerebral, intensitätsmodulierte Radiotherapie	92.39.32 ↔	Andere Hochvoltstrahlentherapie, stereotaktische Bestrahlung, fraktioniert, extrazerebral, bildgestützte Einstellung
92.30.21 ↔	Stereotaktische Bestrahlung, einzeitig, zerebral, intensitätsmodulierte Bogenbestrahlung (IMAT)	92.39.32 ↔	Andere Hochvoltstrahlentherapie, stereotaktische Bestrahlung, fraktioniert, extrazerebral, bildgestützte Einstellung
92.30.22 ↔	Stereotaktische Bestrahlung, einzeitig, zerebral, bildgestützte Einstellung	92.39.39 ↔	Andere Hochvoltstrahlentherapie, stereotaktische Bestrahlung, fraktioniert, extrazerebral, sonstige
92.30.30 ↔	Stereotaktische Bestrahlung, einzeitig, extrazerebral, intensitätsmodulierte Radiotherapie	92.39.39 ↔	Andere Hochvoltstrahlentherapie, stereotaktische Bestrahlung, fraktioniert, extrazerebral, sonstige
92.30.31 ↔	Stereotaktische Bestrahlung, einzeitig, extrazerebral, intensitätsmodulierte Bogenbestrahlung (IMAT)	92.41 ↔	Intraoperative Strahlentherapie mit Elektronen
92.30.32 ↔	Stereotaktische Bestrahlung, einzeitig, extrazerebral, bildgestützte Einstellung		
92.30.99 ↔	Stereotaktische Bestrahlung, einzeitig, sonstige		
92.31.00 ↔	Radiochirurgie mit Photonen n.n.bez., zerebral		
92.31.10 ↔	Radiochirurgie mit Photonen n.n.bez., extrazerebral		
92.32.00 ↔	Mehrquellige Photon-Radiochirurgie, n.n.bez.		

Prozedur B02-3

77.99.20 ↔ Totale Resektion eines Wirbelkörpers	81.63.23 ↔ Spondylodese von 7 - 8 Wirbeln, dorsal, dynamisch
77.99.40 ↔ Totale Knochenresektionen an Phalangen des Fusses	81.63.99 ↔ Spondylodese oder Reoperation einer Spondylodese von 4-8 Wirbeln, sonstige
81.63.00 ↔ Spondylodese oder Reoperation einer Spondylodese von 4-8 Wirbeln, n.n.bez.	81.64.00 ↔ Spondylodese oder Reoperation einer Spondylodese von 9 oder mehr Wirbeln, n.n.bez.
81.63.10 ↔ Spondylodese von 4 - 6 Wirbeln, dorsal	81.64.10 ↔ Spondylodese von 9 oder mehr Wirbeln, dorsal
81.63.11 ↔ Spondylodese von 4 - 6 Wirbeln, dorsal und ventral kombiniert, interkorporell	81.64.11 ↔ Spondylodese von 9 oder mehr Wirbeln, dorsal und ventral kombiniert, interkorporell
81.63.12 ↔ Spondylodese von 4 - 6 Wirbeln, ventral, interkorporell	81.64.99 ↔ Spondylodese oder Reoperation einer Spondylodese von 9 oder mehr Wirbeln, sonstige
81.63.13 ↔ Spondylodese von 4 - 6 Wirbeln, dorsal, dynamisch	81.66.10 ↔ Kyphoplastik, 1 Wirbelkörper
81.63.20 ↔ Spondylodese von 7 - 8 Wirbeln, dorsal	81.66.11 ↔ Kyphoplastik, 2 Wirbelkörper
81.63.21 ↔ Spondylodese von 7 - 8 Wirbeln, dorsal und ventral kombiniert, interkorporell	81.66.12 ↔ Kyphoplastik, 3 Wirbelkörper
81.63.22 ↔ Spondylodese von 7 - 8 Wirbeln, ventral, interkorporell	81.66.13 ↔ Kyphoplastik, 4 und mehr Wirbelkörper
	81.66.99 ↔ Kyphoplastik, sonstige

Prozedur B02-4

00.65.00 ↔ Perkutanes Einsetzen von sonstigem(n) intrakraniellen vaskulären Stent(s), n.n.bez.	92.24.00 ↔ Teleradiotherapie mit Photonen, Linearbeschleuniger, n.n.bez.
00.65.11 ↔ Perkutanes transluminale Einsetzen von intrakraniellen vaskulären Mikrostroment(s)	92.24.01 ↔ Teleradiotherapie mit Photonen, Linearbeschleuniger, Grossfeldbestrahlung
00.65.99 ↔ Perkutanes Einsetzen von sonstigem(n) intrakraniellen vaskulären Stent(s), sonstige	92.24.02 ↔ Teleradiotherapie mit Photonen, Linearbeschleuniger, Halbkörperbestrahlung
39.77.00 ↔ Perkutane transluminale endovaskuläre Intervention an intrakraniellen(en) Gefäss(en), n.n.bez.	92.24.03 ↔ Teleradiotherapie mit Photonen, Linearbeschleuniger, Ganzkörperbestrahlung
39.77.09 ↔ Perkutane transluminale endovaskuläre Intervention an intrakraniellen(en) Gefäss(en), sonstige	92.24.04 ↔ Teleradiotherapie mit Photonen, Linearbeschleuniger, Intraoperative Strahlentherapie
39.77.10 ↔ Perkutane Ballonangioplastie an intrakraniellen(n) Gefäss(en)	92.24.09 ↔ Teleradiotherapie mit Photonen, Linearbeschleuniger, sonstige
39.77.20 ↔ Perkutane Bladeangioplastie an intrakraniellen(n) Gefäss(en)	92.24.11 ↔ Teleradiotherapie mit Photonen, Linearbeschleuniger, mit bildgestützter Einstellung, bis zu 2 Bestrahlungsfelder
39.77.30 ↔ Perkutane Laserangioplastie an intrakraniellen(n) Gefäss(en)	92.24.12 ↔ Teleradiotherapie mit Photonen, Linearbeschleuniger, mit bildgestützter Einstellung, mehr als 2 Bestrahlungsfelder
39.77.40 ↔ Perkutane Atherektomie an intrakraniellen(n) Gefäss(en)	92.24.13 ↔ Teleradiotherapie mit Photonen, Linearbeschleuniger, mit bildgestützter Einstellung, 3D-geplante Bestrahlung
39.77.60 ↔ Perkutane Thrombektomie an intrakraniellen(n) Gefäss(en), n.n.bez.	92.24.14 ↔ Teleradiotherapie mit Photonen, Linearbeschleuniger, mit bildgestützter Einstellung, intensitätsmodulierte Radiotherapie
39.77.61 ↔ Perkutane Rotationsthermektomie an intrakraniellen(n) Gefäss(en)	92.24.21 ↔ Teleradiotherapie mit Photonen, Linearbeschleuniger, ohne bildgestützte Einstellung, bis zu 2 Bestrahlungsfelder:
39.77.62 ↔ Perkutane stentgestützte Thrombektomie an intrakraniellen(n) Gefäss(en)	92.24.22 ↔ Teleradiotherapie mit Photonen, Linearbeschleuniger, ohne bildgestützte Einstellung, mehr als 2 Bestrahlungsfelder
39.77.69 ↔ Perkutane Thrombektomie an intrakraniellen(n) Gefäss(en), sonstige	92.24.23 ↔ Teleradiotherapie mit Photonen, Linearbeschleuniger, ohne bildgestützte Einstellung, 3D-geplante Bestrahlung
39.77.80 ↔ Perkutane transluminale intraarterielle Spasmolyse bei zerebrovaskulären Vasospasmen	92.24.24 ↔ Teleradiotherapie mit Photonen, Linearbeschleuniger, ohne bildgestützte Einstellung, intensitätsmodulierte Radiotherapie
92.20 ↔ Infusion von flüssigem Radioisotop	92.24.30 ↔ Teleradiotherapie mit Photonen, hochkomplexe Radiotherapie mit spezialisierter Ausstattung
92.21.00 ↔ Oberflächenstrahlentherapie, n.n.bez.	92.25.00 ↔ Teleradiotherapie mit Elektronen, Linearbeschleuniger, n.n.bez.
92.21.01 ↔ Oberflächenstrahlentherapie, bis zu 2 Bestrahlungsfelder	92.25.01 ↔ Teleradiotherapie mit Elektronen, Linearbeschleuniger, Grossfeldbestrahlung
92.21.02 ↔ Oberflächenstrahlentherapie, mehr als 2 Bestrahlungsfelder	92.25.02 ↔ Teleradiotherapie mit Elektronen, Linearbeschleuniger, Halbkörperbestrahlung
92.22.00 ↔ Orthovoltstrahlentherapie, n.n.bez.	92.25.03 ↔ Teleradiotherapie mit Elektronen, Linearbeschleuniger, Ganzkörperbestrahlung
92.22.01 ↔ Orthovoltstrahlentherapie, bis zu 2 Bestrahlungsfelder	92.25.04 ↔ Teleradiotherapie mit Elektronen, Linearbeschleuniger, Intraoperative Strahlentherapie
92.22.02 ↔ Orthovoltstrahlentherapie, mehr als 2 Bestrahlungsfelder	92.25.09 ↔ Teleradiotherapie mit Elektronen, Linearbeschleuniger, sonstige
92.22.11 ↔ Intraoperative Röntgenstrahlentherapie, bis 300 kV	
92.22.12 ↔ Intraoperative Röntgenstrahlentherapie, 300 kV - < 1 MV	
92.22.19 ↔ Intraoperative Röntgenstrahlentherapie, sonstige	
92.23.00 ↔ Hochvoltstrahlentherapie, n.n.bez.	
92.23.01 ↔ Telekobaltgerät bis zu 2 Bestrahlungsfelder	
92.23.02 ↔ Telekobaltgerät 3 bis 4 Bestrahlungsfelder	
92.23.03 ↔ Telekobaltgerät mehr als 4 Bestrahlungsfelder oder 3D-geplante Bestrahlung	
92.23.08 ↔ Hochvoltstrahlentherapie, andere Isotope	
92.23.09 ↔ Telekobaltgerät, sonstige	

92.25.11 ↔ Teleradiotherapie mit Elektronen, Linearbeschleuniger, mit bildgestützter Einstellung	92.27.72 ↔ Radioaktive Moulagen, Konstruktion und Applikation von nicht auf der Körperoberfläche verwendeten Applikatoren
92.25.12 ↔ Teleradiotherapie mit Elektronen, Linearbeschleuniger, mit bildgestützter Einstellung, bis zu 2 Bestrahlungsfelder	92.27.73 ↔ Radioaktive Moulagen, Konstruktion und Applikation von Augenapplikatoren
92.25.13 ↔ Teleradiotherapie mit Elektronen, Linearbeschleuniger, mit bildgestützter Einstellung, mehr als 2 Bestrahlungsfelder	92.27.79 ↔ Radioaktive Moulagen, sonstige Injektion, Instillation oder orale Gabe von Radioisotopen, n.n.bez.
92.25.14 ↔ Teleradiotherapie mit Elektronen, Linearbeschleuniger, mit bildgestützter Einstellung, 3D-geplante Bestrahlung	92.28.00 ↔ Radioisotopen, n.n.bez.
92.25.15 ↔ Teleradiotherapie mit Elektronen, Linearbeschleuniger, mit bildgestützter Einstellung, intensitätsmodulierte Radiotherapie	92.28.01 ↔ Instillation von offenen Radionukliden in Gelenke
92.25.21 ↔ Teleradiotherapie mit Elektronen, Linearbeschleuniger, ohne bildgestützte Einstellung, bis zu 2 Bestrahlungsfelder	92.28.02 ↔ Radiojodtherapie bis 1,2 GBq I-131, ohne Gabe von rekombinantem Thyreotropin (rh-TSH)
92.25.22 ↔ Teleradiotherapie mit Elektronen, Linearbeschleuniger, ohne bildgestützte Einstellung, mehr als 2 Bestrahlungsfelder	92.28.03 ↔ Radiojodtherapie bis 1,2 GBq I-131, mit Gabe von rekombinantem Thyreotropin (rh-TSH)
92.25.23 ↔ Teleradiotherapie mit Elektronen, Linearbeschleuniger, ohne bildgestützte Einstellung, 3D-geplante Bestrahlung	92.28.04 ↔ Radiojodtherapie über 1,2 bis unter 5 GBq I-131, ohne Gabe von rekombinantem Thyreotropin (rh-TSH)
92.25.24 ↔ Teleradiotherapie mit Elektronen, Linearbeschleuniger, ohne bildgestützte Einstellung, intensitätsmodulierte Radiotherapie	92.28.05 ↔ Radiojodtherapie über 1,2 bis unter 5 GBq I-131, mit Gabe von rekombinantem Thyreotropin (rh-TSH)
92.26.00 ↔ Teleradiotherapie mit anderen Partikelstrahlen, n.n.bez.	92.28.06 ↔ Radiojodtherapie mit 5 und mehr GBq I-131, ohne Gabe von rekombinantem Thyreotropin (rh-TSH)
92.26.99 ↔ Teleradiotherapie mit anderen Partikelstrahlen, sonstige	92.28.07 ↔ Radiojodtherapie mit 5 und mehr GBq I-131, mit Gabe von rekombinantem Thyreotropin (rh-TSH)
92.27.00 ↔ Implantation oder Einsetzen radioaktiver Elemente (Brachytherapie mit umschlossenen Radionukliden), Körperoberfläche, sonstiger oder n.n.bez. Applikationsort	92.28.11 ↔ Therapie mit offenen Radionukliden bei Knochenmetastasen
92.27.10 ↔ Implantation oder Einsetzen radioaktiver Elemente (Brachytherapie mit umschlossenen Radionukliden), weibliche Geschlechtsorgane, n.n.bez.	92.28.13 ↔ Radiorezeptortherapie mit DOTA-konjugierten Somatostatin-Analoga
92.27.11 ↔ Implantation oder Einsetzen radioaktiver Elemente (Brachytherapie mit umschlossenen Radionukliden), intrauterin	92.28.20 ↔ Radioimmuntherapie mit 90Y-Ibritumomab-Tiuxetan, parenteral
92.27.12 ↔ Implantation oder Einsetzen radioaktiver Elemente (Brachytherapie mit umschlossenen Radionukliden), intravaginal	92.28.21 ↔ Gabe von Jod-131-MIBG (Metajodbenzylguanidin) parenteral
92.27.13 ↔ Implantation oder Einsetzen radioaktiver Elemente (Brachytherapie mit umschlossenen Radionukliden), intrauterin und intravaginal kombiniert	92.28.22 ↔ Radioimmuntherapie mit Jod 131 [I-131] Tositumomab, parenteral
92.27.21 ↔ Implantation oder Einsetzen radioaktiver Elemente (Brachytherapie mit umschlossenen Radionukliden), Körperoberfläche	92.28.23 ↔ Radioimmuntherapie mit sonstigen Antikörpern, parenteral
92.27.22 ↔ Implantation oder Einsetzen radioaktiver Elemente (Brachytherapie mit umschlossenen Radionukliden), intrakavitär	92.28.31 ↔ Selektive intravaskuläre Radiochemoembolisation mit I-131-Lipiodol
92.27.23 ↔ Implantation oder Einsetzen radioaktiver Elemente (Brachytherapie mit umschlossenen Radionukliden), intraluminal	92.28.32 ↔ Selektive intravaskuläre Radionuklidtherapie (SIRT) durch Embolisation von Yttrium-90-markierten Mikrosphären
92.27.30 ↔ Implantation oder Einsetzen radioaktiver Elemente (Brachytherapie mit umschlossenen Radionukliden), Gefäss n.n.bez.	92.28.33 ↔ Endovaskuläre Brachytherapie mit Rhenium-188
92.27.31 ↔ Implantation oder Einsetzen radioaktiver Elemente (Brachytherapie mit umschlossenen Radionukliden), Koronargefäss	92.28.99 ↔ Injektion, Instillation oder orale Gabe von Radioisotopen, sonstige
92.27.39 ↔ Implantation oder Einsetzen radioaktiver Elemente (Brachytherapie mit umschlossenen Radionukliden), sonstiges Gefäss	92.29.00 ↔ Brachytherapie mit umschlossenen Radionukliden, n.n.bez.
92.27.40 ↔ Implantation oder Einsetzen radioaktiver Elemente (Brachytherapie mit umschlossenen Radionukliden), intraoperativ	92.29.09 ↔ Brachytherapie mit umschlossenen Radionukliden, sonstige
92.27.70 ↔ Radioaktive Moulagen, n.n.bez.	92.29.11 ↔ Interstitielle Brachytherapie mit Implantation von entfernbaren Strahlern in einer Ebene, niedrige Dosisleistung
92.27.71 ↔ Radioaktive Moulagen, Konstruktion und Applikation von oberflächlichen radioaktiven Moulagen	92.29.12 ↔ Interstitielle Brachytherapie mit Implantation von entfernbaren Strahlern in einer Ebene, gepulste Dosisleistung (Pulsed dose rate)
	92.29.13 ↔ Interstitielle Brachytherapie mit Implantation von entfernbaren Strahlern in einer Ebene, hohe Dosisleistung
	92.29.19 ↔ Interstitielle Brachytherapie mit Implantation von entfernbaren Strahlern in einer Ebene, sonstige
	92.29.21 ↔ Interstitielle Brachytherapie mit Volumenimplantation von entfernbaren Strahlern in mehreren Ebenen, niedrige Dosisleistung
	92.29.22 ↔ Interstitielle Brachytherapie mit Volumenimplantation von entfernbaren Strahlern in mehreren Ebenen, gepulste Dosisleistung (Pulsed dose rate)
	92.29.23 ↔ Interstitielle Brachytherapie mit Volumenimplantation von entfernbaren Strahlern in mehreren Ebenen, hohe Dosisleistung
	92.29.24 ↔ Brachytherapie mit Implantation von entfernbaren Strahlern in mehreren Ebenen, hohe Dosisleistung, intraoperativ

- 92.29.29 ↔ Interstitielle Brachytherapie mit Volumenimplantation von entfernbaren Strahlern in mehreren Ebenen, sonstige
- 92.29.31 ↔ Interstitielle Brachytherapie mit Implantation von permanenten Strahlern, bis 10 Quellen
- 92.29.32 ↔ Interstitielle Brachytherapie mit Implantation von permanenten Strahlern, von 11 bis 15 Quellen
- 92.29.33 ↔ Interstitielle Brachytherapie mit Implantation von permanenten Strahlern, von 16 bis 20 Quellen
- 92.29.34 ↔ Interstitielle Brachytherapie mit Implantation von permanenten Strahlern, von 21 bis 25 Quellen
- 92.29.35 ↔ Interstitielle Brachytherapie mit Implantation von permanenten Strahlern, von 26 bis 30 Quellen
- 92.29.36 ↔ Interstitielle Brachytherapie mit Implantation von permanenten Strahlern, von 31 bis 35 Quellen
- 92.29.37 ↔ Interstitielle Brachytherapie mit Implantation von permanenten Strahlern, von 36 bis 40 Quellen
- 92.29.38 ↔ Interstitielle Brachytherapie mit Implantation von permanenten Strahlern, von 41 bis 45 Quellen
- 92.29.39 ↔ Interstitielle Brachytherapie mit Implantation von permanenten Strahlern, von 46 bis 50 Quellen
- 92.29.3a ↔ Interstitielle Brachytherapie mit Implantation von permanenten Strahlern, von 51 bis 55 Quellen
- 92.29.3b ↔ Interstitielle Brachytherapie mit Implantation von permanenten Strahlern, von 56 bis 60 Quellen
- 92.29.3c ↔ Interstitielle Brachytherapie mit Implantation von permanenten Strahlern, von 61 bis 65 Quellen
- 92.29.3d ↔ Interstitielle Brachytherapie mit Implantation von permanenten Strahlern, von 66 bis 70 Quellen
- 92.29.3e ↔ Interstitielle Brachytherapie mit Implantation von permanenten Strahlern, von 71 und mehr Quellen
- 92.29.40 ↔ Brachytherapie mit Oberflächenapplikatoren, n.n.bez.
- 92.29.49 ↔ Brachytherapie mit Oberflächenapplikatoren, sonstige
- 92.29.51 ↔ Entfernung von umschlossenen Radionukliden oder inaktiven Applikatoren unter Anästhesie
- 92.30.00 ↔ Stereotaktische Bestrahlung, einzeitig, n.n.bez.
- 92.30.01 ↔ Stereotaktische Bestrahlung, einzeitig, zerebral, n.n.bez.
- 92.30.02 ↔ Stereotaktische Bestrahlung, einzeitig, extrazerebral, n.n.bez.
- 92.30.20 ↔ Stereotaktische Bestrahlung, einzeitig, zerebral, intensitätsmodulierte Radiotherapie
- 92.30.21 ↔ Stereotaktische Bestrahlung, einzeitig, zerebral, intensitätsmodulierte Bogenbestrahlung (IMAT)
- 92.30.22 ↔ Stereotaktische Bestrahlung, einzeitig, zerebral, bildgestützte Einstellung
- 92.30.30 ↔ Stereotaktische Bestrahlung, einzeitig, extrazerebral, intensitätsmodulierte Radiotherapie
- 92.30.31 ↔ Stereotaktische Bestrahlung, einzeitig, extrazerebral, intensitätsmodulierte Bogenbestrahlung (IMAT)
- 92.30.32 ↔ Stereotaktische Bestrahlung, einzeitig, extrazerebral, bildgestützte Einstellung
- 92.30.99 ↔ Stereotaktische Bestrahlung, einzeitig, sonstige
- 92.31.00 ↔ Radiochirurgie mit Photonen n.n.bez., zerebral
- 92.31.10 ↔ Radiochirurgie mit Photonen n.n.bez., extrazerebral
- 92.32.00 ↔ Mehrquellige Photon-Radiochirurgie, n.n.bez.
- 92.32.01 ↔ Mehrquellige Photon-Radiochirurgie, Gamma-knife
- 92.33.00 ↔ Teilchen-Radiochirurgie, n.n.bez.
- 92.33.01 ↔ Andere Hochvoltstrahlentherapie, stereotaktische Bestrahlung, einzeitig, zerebral
- 92.33.11 ↔ Andere Hochvoltstrahlentherapie, stereotaktische Bestrahlung, einzeitig, extrazerebral
- 92.39.00 ↔ Sonstige stereotaktische Radiochirurgie, n.n.bez.
- 92.39.01 ↔ Andere Hochvoltstrahlentherapie, stereotaktische Bestrahlung, fraktioniert, zerebral, n.n.bez.
- 92.39.11 ↔ Andere Hochvoltstrahlentherapie, stereotaktische Bestrahlung, fraktioniert, extrazerebral, n.n.bez.
- 92.39.20 ↔ Andere Hochvoltstrahlentherapie, stereotaktische Bestrahlung, fraktioniert, zerebral, intensitätsmodulierte Radiotherapie
- 92.39.21 ↔ Andere Hochvoltstrahlentherapie, stereotaktische Bestrahlung, fraktioniert, zerebral, intensitätsmodulierte Bogenbestrahlung (IMAT)
- 92.39.22 ↔ Andere Hochvoltstrahlentherapie, stereotaktische Bestrahlung, fraktioniert, zerebral, bildgestützte Einstellung
- 92.39.29 ↔ Andere Hochvoltstrahlentherapie, stereotaktische Bestrahlung, fraktioniert, zerebral, sonstige
- 92.39.30 ↔ Andere Hochvoltstrahlentherapie, stereotaktische Bestrahlung, fraktioniert, extrazerebral, intensitätsmodulierte Radiotherapie
- 92.39.31 ↔ Andere Hochvoltstrahlentherapie, stereotaktische Bestrahlung, fraktioniert, extrazerebral, intensitätsmodulierte Bogenbestrahlung (IMAT)
- 92.39.32 ↔ Andere Hochvoltstrahlentherapie, stereotaktische Bestrahlung, fraktioniert, extrazerebral, bildgestützte Einstellung
- 92.39.39 ↔ Andere Hochvoltstrahlentherapie, stereotaktische Bestrahlung, fraktioniert, extrazerebral, sonstige
- 92.41 ↔ Intraoperative Strahlentherapie mit Elektronen

Prozedur B02-5

- 01.32.00 ↔ Lobotomie und Traktotomie, n.n.bez.
- 01.32.10 ↔ Lobotomie und Traktotomie, Zingulotomie
- 01.32.11 ↔ Lobotomie und Traktotomie, Subpiale Transsektion
- 01.32.12 ↔ Lobotomie und Traktotomie, Multiple Lobotomien
- 01.32.20 ↔ Lobotomie und Traktotomie, Stereotaktische Unterbrechung von Bahnsystemen
- 01.32.99 ↔ Lobotomie und Traktotomie, sonstige
- 01.39.10 ↔ Sonstige Inzision am Gehirn zur Entleerung eines intrazerebralen Hämatoms
- 01.39.11 ↔ Sonstige Inzision am Gehirn zur Entleerung eines intrazerebralen Abszesses
- 01.39.20 ↔ Sonstige Inzision am Gehirn, Stereotaktische Entleerung eines intrakraniellen Hämatoms
- 01.39.21 ↔ Sonstige Inzision am Gehirn, Stereotaktische Entleerung eines intrakraniellen Abszesses
- 01.41 ↔ Operationen am Thalamus
- 01.42 ↔ Operationen am Globus pallidum
- 01.51.00 ↔ Exzision von Läsion oder Gewebe an den Hirnhäuten, n.n.bez.
- 01.51.10 ↔ Exzision von Tumorgewebe an den Hirnhäuten mit Präparation von infiltriertem Nachbargewebe
- 01.51.99 ↔ Exzision von Läsion oder Gewebe an den Hirnhäuten, sonstige
- 01.52.00 ↔ Hemisphärektomie, n.n.bez.
- 01.52.10 ↔ Hemisphärektomie, hirneigenes intrazerebrales Tumorgewebe
- 01.52.11 ↔ Hemisphärektomie, nicht hirneigenes intrazerebrales Tumorgewebe
- 01.52.99 ↔ Hemisphärektomie, sonstige
- 01.53.00 ↔ Lobektomie am Gehirn, n.n.bez.
- 01.53.10 ↔ Lobektomie am Gehirn, hirneigenes intrazerebrales Tumorgewebe
- 01.53.11 ↔ Lobektomie am Gehirn, nicht hirneigenes intrazerebrales Tumorgewebe
- 01.53.99 ↔ Lobektomie am Gehirn, sonstige
- 01.59.00 ↔ Sonstige Exzision oder Destruktion von Läsion oder Gewebe am Gehirn, n.n.bez.
- 01.59.10 ↔ Sonstige Exzision von hirneigenem intrazerebralen Tumorgewebe am Gehirn
- 01.59.11 ↔ Sonstige Exzision von nicht hirneigenem intrazerebralen Tumorgewebe am Gehirn

01.59.12 ↔	Sonstige Exzision von Läsion oder Gewebe am Gehirn, Débridement einer Kontusion am Gehirn	02.93.42 ↔	Revision ohne Ersatz der Elektroden eines intrakraniellen Neurostimulators, stereotaktisch, permanentes Mehrelektrodensystem zur Dauerstimulation
01.59.19 ↔	Sonstige Exzision von Läsion oder Gewebe am Gehirn, sonstige	02.93.49 ↔	Revision ohne Ersatz der Elektroden eines intrakraniellen Neurostimulators, sonstige
01.59.20 ↔	Sonstige Destruktion von hirneigenem intrazerebralen Tumorgewebe am Gehirn	02.96 ↔	Einsetzen einer sphenoidalen Elektrode
01.59.21 ↔	Sonstige Destruktion von nicht hirneigenem intrazerebralen Tumorgewebe am Gehirn	02.99.10 ↔	Stereotaktische Eingriffe am Liquorsystem
01.59.29 ↔	Sonstige Destruktion von Läsion oder Gewebe am Gehirn, sonstige	02.99.11 ↔	Stereotaktische Implantation und Explantation von radioaktivem Material als selbstständiger Eingriff
01.59.99 ↔	Sonstige Exzision oder Destruktion von Läsion oder Gewebe am Gehirn, sonstige	02.99.12 ↔	Stereotaktische Implantation von Gewebe an Schädel, Gehirn und Hirnhäuten
01.6x.11 ↔	Exzision und Destruktion von Tumorgewebe an der Kalotte	02.99.13 ↔	Stereotaktische Instillation von Medikamenten als selbstständiger Eingriff
01.6x.21 ↔	Exzision und Destruktion von sonstigem erkrankten Gewebe an der Kalotte	02.99.14 ↔	Stereotaktische Implantation, Revision oder Wechsel von intrazerebralen Kathetern zur intraventriculären Infusion
02.01 ↔	Eröffnen einer Schädelnaht	02.99.20 ↔	Umwandlung eines Liquorshunts (oder Hirnwasserableitung) in eine Mehrfachableitung
02.06.10 ↔	Frontoorbitale Kranioplastik zur Verlagerung	02.99.29 ↔	Sonstige Revision und Entfernung von Liquorableitungen
02.06.20 ↔	Rekonstruktion des Hirnschädels ohne Beteiligung des Gesichtsschädels, mit einfachem Implantat (Knochenzement, alloplastisches Material)	02.99.30 ↔	Implantation oder Wechsel einer intrakraniellen Messsonde
02.06.30 ↔	Rekonstruktion von Hirn- und Gesichtsschädel, mit einfachem Implantat (Knochenzement, alloplastisches Material)	02.99.31 ↔	Revision ohne Ersatz einer intrakraniellen Messsonde
02.07 ↔	Entfernen einer Schädelknochenplatte	02.99.40 ↔	Implantation oder Wechsel einer Neuroprothese
02.12.10 ↔	Sonstige Rekonstruktion an den Hirnhäuten ohne Kranioplastik	02.99.41 ↔	Revision ohne Ersatz einer Neuroprothese
02.12.20 ↔	Sonstige Rekonstruktion an den Hirnhäuten mit Kranioplastik	02.99.50 ↔	Implantation und Entfernung eines Katheter-Ballon-Systems zur intrazerebralen Brachytherapie
02.12.21 ↔	Sonstige Duraplastik mit Kranioplastik an der Konvexität	02.99.90 ↔	Sonstige stereotaktische Operationen an Schädel, Gehirn und Hirnhäuten
02.12.22 ↔	Sonstige Duraplastik mit Kranioplastik am kraniozervikalen Übergang	04.01.00 ↔	Exzision eines Akustikusneurinoms, n.n.bez.
02.13 ↔	Ligatur eines Gefässes der Hirnhäute	04.01.10 ↔	Exzision eines Akustikusneurinoms durch Kraniotomie
02.14 ↔	Exzision am Plexus chorioideus	04.01.11 ↔	Exzision eines Akustikusneurinoms, Translabyrinthärer Zugang
02.2 ↔	Ventrikulostomie	04.01.99 ↔	Exzision eines Akustikusneurinoms, sonstige
02.51.00 ↔	Synangiöse, n.n.bez.	04.41 ↔	Dekompression an der Wurzel des N. trigeminus
02.51.11 ↔	EDAS (Encephalo-duro-arterio-synangiöse)	07.13.00 ↔	Biopsie an der Hypophyse, transfrontaler Zugang, n.n.bez.
02.51.12 ↔	EDS (Encephalo-duro-synangiöse), Auflegen von invertierter Dura auf Grosshirnrinde	07.13.10 ↔	Geschlossene [perkutane] [Nadel-] Biopsie an der Hypophyse durch transfrontalen Zugang
02.51.13 ↔	EDS (Encephalo-duro-synangiöse), Auflegen einer Arterie sowie invertierter Dura auf die Grosshirnrinde	07.13.11 ↔	Offene Biopsie an der Hypophyse durch transfrontalen Zugang
02.51.14 ↔	EMS (Encephalo-myo-synangiöse)	07.13.12 ↔	Stereotaktische Biopsie an der Hypophyse durch transfrontalen Zugang
02.51.15 ↔	EGPS (Encephalo-galea-periost-synangiöse)	07.13.99 ↔	Biopsie an der Hypophyse, transfrontaler Zugang, sonstige
02.51.99 ↔	Synangiöse, sonstige	07.14.00 ↔	Biopsie an der Hypophyse, transsphenoidaler Zugang, n.n.bez.
02.92 ↔	Plastische Rekonstruktion am Gehirn	07.14.10 ↔	Geschlossene [perkutane] [Nadel-] Biopsie an der Hypophyse durch transsphenoidalen Zugang
02.93.30 ↔	Implantation oder Wechsel der Elektroden eines intrakraniellen Neurostimulators, n.n.bez.	07.14.11 ↔	Offene Biopsie an der Hypophyse durch transsphenoidalen Zugang
02.93.31 ↔	Implantation oder Wechsel von temporären Mikroelektroden zur monolokulären Ableitung und Stimulation	07.14.12 ↔	Stereotaktische Biopsie an der Hypophyse durch transsphenoidalen Zugang
02.93.32 ↔	Implantation oder Wechsel von temporären Mikroelektroden zur multilokulären Ableitung und Stimulation	07.14.99 ↔	Biopsie an der Hypophyse, transsphenoidaler Zugang, sonstige
02.93.33 ↔	Implantation oder Wechsel von permanenten Mikroelektroden zur monolokulären Ableitung und Stimulation	07.15 ↔	Biopsie an der Hypophyse, nicht näher bezeichneter Zugang
02.93.34 ↔	Implantation oder Wechsel von permanenten Mikroelektroden zur multilokulären Ableitung und Stimulation	07.17.00 ↔	Biopsie am Corpus pineale, n.n.bez.
02.93.39 ↔	Implantation oder Wechsel der Elektroden eines intrakraniellen Neurostimulators, sonstige	07.17.10 ↔	Geschlossene [perkutane] [Nadel-] Biopsie am Corpus pineale
02.93.40 ↔	Revision ohne Ersatz der Elektroden eines intrakraniellen Neurostimulators, n.n.bez.	07.17.11 ↔	Offene Biopsie am Corpus pineale
02.93.41 ↔	Revision ohne Ersatz der Elektroden eines intrakraniellen Neurostimulators, stereotaktisch, permanentes Einzelelektrodensystem zur Dauerstimulation	07.17.12 ↔	Stereotaktische Biopsie am Corpus pineale
		07.17.99 ↔	Biopsie am Corpus pineale, sonstige
		07.51 ↔	Exploration im Gebiet des Corpus pineale
		07.52 ↔	Inzision am Corpus pineale
		07.53 ↔	Partielle Exzision des Corpus pineale
		07.54 ↔	Totale Exzision des Corpus pineale
		07.59 ↔	Sonstige Operationen am Corpus pineale

07.61 ↔	Partielle Exzision der Hypophyse, transfrontaler Zugang	39.53 ↔	Verschluss einer arteriovenösen Fistel
07.62 ↔	Partielle Exzision an der Hypophyse, transsphenoidaler Zugang	92.39.00 ↔	Sonstige stereotaktische Radiochirurgie, n.n.bez.
07.63 ↔	Partielle Exzision an der Hypophyse, nicht näher bezeichneter Zugang	92.39.01 ↔	Andere Hochvoltstrahlentherapie, stereotaktische Bestrahlung, fraktioniert, zerebral, n.n.bez.
07.64 ↔	Totale Exzision der Hypophyse, transfrontaler Zugang	92.39.11 ↔	Andere Hochvoltstrahlentherapie, stereotaktische Bestrahlung, fraktioniert, extrazerebral, n.n.bez.
07.65 ↔	Totale Exzision der Hypophyse, transsphenoidaler Zugang	92.39.20 ↔	Andere Hochvoltstrahlentherapie, stereotaktische Bestrahlung, fraktioniert, zerebral, intensitätsmodulierte Radiotherapie
07.68 ↔	Totale Exzision der Hypophyse, anderer näher bezeichneter Zugang	92.39.21 ↔	Andere Hochvoltstrahlentherapie, stereotaktische Bestrahlung, fraktioniert, zerebral, intensitätsmodulierte Bogenbestrahlung (IMAT)
07.69 ↔	Totale Exzision der Hypophyse, nicht näher bezeichneter Zugang	92.39.22 ↔	Andere Hochvoltstrahlentherapie, stereotaktische Bestrahlung, fraktioniert, zerebral, bildgestützte Einstellung
07.71 ↔	Exploration der Fossa hypophysialis	92.39.29 ↔	Andere Hochvoltstrahlentherapie, stereotaktische Bestrahlung, fraktioniert, zerebral, sonstige
07.72 ↔	Inzision an der Hypophyse	92.39.30 ↔	Andere Hochvoltstrahlentherapie, stereotaktische Bestrahlung, fraktioniert, extrazerebral, intensitätsmodulierte Radiotherapie
07.79 ↔	Sonstige Operation an der Hypophyse	92.39.31 ↔	Andere Hochvoltstrahlentherapie, stereotaktische Bestrahlung, fraktioniert, extrazerebral, intensitätsmodulierte Bogenbestrahlung (IMAT)
38.01 ↔	Inzision von intrakraniellen Gefässen	92.39.32 ↔	Andere Hochvoltstrahlentherapie, stereotaktische Bestrahlung, fraktioniert, extrazerebral, bildgestützte Einstellung
38.31 ↔	Resektion von intrakraniellen Gefässen mit Anastomose	92.39.39 ↔	Andere Hochvoltstrahlentherapie, stereotaktische Bestrahlung, fraktioniert, extrazerebral, sonstige
38.41 ↔	Resektion von intrakraniellen Blutgefässen mit Ersatz		
38.61 ↔	Sonstige Exzision von intrakraniellen Gefässen		
39.28 ↔	Extrakraniell-intrakranieller Gefäss-Bypass		
39.2a ↔	Intra-intrakranieller Gefäss-Bypass		
39.51.00 ↔	Aneurysma-Clipping, n.n.bez.		
39.51.11 ↔	Aneurysma-Clipping intrakraniell		
39.51.99 ↔	Aneurysma-Clipping, sonstige		

Prozedur B02-6

99.b7.13 †↔	Intensivmedizinische Komplexbehandlung, 185 bis 360 Aufwandspunkte	99.b7.1n †↔	Intensivmedizinische Komplexbehandlung, 16561 bis 19320 Aufwandspunkte
99.b7.14 †↔	Intensivmedizinische Komplexbehandlung, 361 bis 552 Aufwandspunkte	99.b7.1o †↔	Intensivmedizinische Komplexbehandlung, 19321 und mehr Aufwandspunkte
99.b7.15 †↔	Intensivmedizinische Komplexbehandlung, 553 bis 828 Aufwandspunkte	99.b7.21 †↔	Intensivmedizinische Komplexbehandlung im Kindesalter (Basisprozedur), 197 bis 392 Aufwandspunkte
99.b7.16 †↔	Intensivmedizinische Komplexbehandlung, 829 bis 1104 Aufwandspunkte	99.b7.22 †↔	Intensivmedizinische Komplexbehandlung im Kindesalter (Basisprozedur), 393 bis 588 Aufwandspunkte
99.b7.17 †↔	Intensivmedizinische Komplexbehandlung, 1105 bis 1380 Aufwandspunkte	99.b7.23 †↔	Intensivmedizinische Komplexbehandlung im Kindesalter (Basisprozedur), 589 bis 784 Aufwandspunkte
99.b7.18 †↔	Intensivmedizinische Komplexbehandlung, 1381 bis 1656 Aufwandspunkte	99.b7.24 †↔	Intensivmedizinische Komplexbehandlung im Kindesalter (Basisprozedur), 785 bis 980 Aufwandspunkte
99.b7.1a †↔	Intensivmedizinische Komplexbehandlung, 1657 bis 1932 Aufwandspunkte	99.b7.25 †↔	Intensivmedizinische Komplexbehandlung im Kindesalter (Basisprozedur), 981 bis 1176 Aufwandspunkte
99.b7.1b †↔	Intensivmedizinische Komplexbehandlung, 1933 bis 2208 Aufwandspunkte	99.b7.26 †↔	Intensivmedizinische Komplexbehandlung im Kindesalter (Basisprozedur), 1177 bis 1470 Aufwandspunkte
99.b7.1c †↔	Intensivmedizinische Komplexbehandlung, 2209 bis 2484 Aufwandspunkte	99.b7.27 †↔	Intensivmedizinische Komplexbehandlung im Kindesalter (Basisprozedur), 1471 bis 1764 Aufwandspunkte
99.b7.1d †↔	Intensivmedizinische Komplexbehandlung, 2485 bis 2760 Aufwandspunkte	99.b7.28 †↔	Intensivmedizinische Komplexbehandlung im Kindesalter (Basisprozedur), 1765 bis 2058 Aufwandspunkte
99.b7.1e †↔	Intensivmedizinische Komplexbehandlung, 2761 bis 3220 Aufwandspunkte	99.b7.2a †↔	Intensivmedizinische Komplexbehandlung im Kindesalter (Basisprozedur), 2059 bis 2352 Aufwandspunkte
99.b7.1f †↔	Intensivmedizinische Komplexbehandlung, 3221 bis 3680 Aufwandspunkte	99.b7.2b †↔	Intensivmedizinische Komplexbehandlung im Kindesalter (Basisprozedur), 2353 bis 2646 Aufwandspunkte
99.b7.1g †↔	Intensivmedizinische Komplexbehandlung, 3681 bis 4600 Aufwandspunkte	99.b7.2c †↔	Intensivmedizinische Komplexbehandlung im Kindesalter (Basisprozedur), 2647 bis 2940 Aufwandspunkte
99.b7.1h †↔	Intensivmedizinische Komplexbehandlung, 4601 bis 5520 Aufwandspunkte		
99.b7.1i †↔	Intensivmedizinische Komplexbehandlung, 5521 bis 7360 Aufwandspunkte		
99.b7.1j †↔	Intensivmedizinische Komplexbehandlung, 7361 bis 9200 Aufwandspunkte		
99.b7.1k †↔	Intensivmedizinische Komplexbehandlung, 9201 bis 11040 Aufwandspunkte		
99.b7.1l †↔	Intensivmedizinische Komplexbehandlung, 11041 bis 13800 Aufwandspunkte		
99.b7.1m †↔	Intensivmedizinische Komplexbehandlung, 13801 bis 16560 Aufwandspunkte		

99.b7.2d ‡↔ Intensivmedizinische Komplexbehandlung im Kindesalter (Basisprozedur), 2941 bis 3430 Aufwandspunkte	99.b7.2k ‡↔ Intensivmedizinische Komplexbehandlung im Kindesalter (Basisprozedur), 7841 bis 9800 Aufwandspunkte
99.b7.2e ‡↔ Intensivmedizinische Komplexbehandlung im Kindesalter (Basisprozedur), 3431 bis 3920 Aufwandspunkte	99.b7.2l ‡↔ Intensivmedizinische Komplexbehandlung im Kindesalter (Basisprozedur), 9801 bis 11760 Aufwandspunkte
99.b7.2f ‡↔ Intensivmedizinische Komplexbehandlung im Kindesalter (Basisprozedur), 3921 bis 4410 Aufwandspunkte	99.b7.2m ‡↔ Intensivmedizinische Komplexbehandlung im Kindesalter (Basisprozedur), 11761 bis 13720 Aufwandspunkte
99.b7.2g ‡↔ Intensivmedizinische Komplexbehandlung im Kindesalter (Basisprozedur), 4411 bis 4900 Aufwandspunkte	99.b7.2n ‡↔ Intensivmedizinische Komplexbehandlung im Kindesalter (Basisprozedur), 13721 bis 16660 Aufwandspunkte
99.b7.2h ‡↔ Intensivmedizinische Komplexbehandlung im Kindesalter (Basisprozedur), 4901 bis 5880 Aufwandspunkte	99.b7.2o ‡↔ Intensivmedizinische Komplexbehandlung im Kindesalter (Basisprozedur), 16661 bis 19600 Aufwandspunkte
99.b7.2i ‡↔ Intensivmedizinische Komplexbehandlung im Kindesalter (Basisprozedur), 5881 bis 6860 Aufwandspunkte	99.b7.2p ‡↔ Intensivmedizinische Komplexbehandlung im Kindesalter (Basisprozedur), 19601 und mehr Aufwandspunkte
99.b7.2j ‡↔ Intensivmedizinische Komplexbehandlung im Kindesalter (Basisprozedur), 6861 bis 7840 Aufwandspunkte	

Prozedur B02-7

00.94.31 ‡↔ Intraoperatives neurophysiologisches Monitoring, mehr als 4 bis 8 Stunden	00.94.33 ‡↔ Intraoperatives neurophysiologisches Monitoring, mehr als 12 Stunden
00.94.32 ‡↔ Intraoperatives neurophysiologisches Monitoring, mehr als 8 bis 12 Stunden	

ADRG B03**Operative Eingriffe bei Para- / Tetraplegie, zerebrale Erkrankung und Eingriffe b. zerebraler Lähmung, Muskeldystrophie, Neuropathie, od. Eingriffe an Wirbelsäule u. Rückenmark**

Hauptdiagnose in Tabelle B03-1 und (Prozedur in Tabelle B03-2) oder mindestens eine Prozedur in Tabelle B03-3

DRG B03A**Operative Eingriffe bei Para- / Tetraplegie, zerebrale Erkrankung u. Eingriffe b. zerebraler Lähmung, Muskeldystrophie, Neuropathie od. Eingriffe an WS u. RM, u. IntK > 196/119 Pkt. od. IMCK > 196/184 Pkt., od. Alter < 16 Jahre**

Mindestens eine Prozedur in Tabelle B03-4 oder Alter < 16 Jahre

DRG B03B**Operative Eingriffe bei Para- / Tetraplegie, zerebrale Erkrankung und Eingriffe b. zerebraler Lähmung, Muskeldystrophie, Neuropathie od. Eingriffe an WS u. RM, und kompliz. Proz.**

Prozedur in Tabelle B03-5 oder Prozedur in Tabelle B03-6

DRG B03C**Operative Eingriffe bei Para- / Tetraplegie, zerebrale Erkrankung und Eingriffe b. zerebraler Lähmung, Muskeldystrophie, Neuropathie od. Eingriffe an Wirbelsäule u. Rückenmark****Hauptdiagnose B03-1**

G04.1 ↔ Tropische spastische Paraplegie	G12.8 ↔ Sonst spinale Muskelatrophien u verwandt Syndrome
G11.0 ↔ Angeborene nichtprogressive Ataxie	G12.9 ↔ Spinale Muskelatrophie, nnbez
G11.1 ↔ Früh beginnende zerebellare Ataxie	G21.0 ↔ Malignes Neuroleptika-Syndrom
G11.2 ↔ Spät beginnende zerebellare Ataxie	G21.1 ↔ Sonst arzneimittelinduziertes Parkinson-Synd
G11.3 ↔ Zerebellare Ataxie defekt DNA-Reparatursystem	G23.1 ↔ Progres supranukl Ophthalmopleg [Steele-Rich-Olsz-Synd]
G11.4 ↔ Hereditäre spastische Paraplegie	G25.80 ↔ Periodische Beinbewegungen im Schlaf
G11.8 ↔ Sonstige hereditäre Ataxien	G25.81 ↔ Syndrom der unruhigen Beine [Restless-Legs-Syndrom]
G11.9 ↔ Hereditäre Ataxie, nnbez	G25.88 ↔ Sonst nbez extrapyramidale KH und Bewegungsstörung
G12.0 ↔ Infant spin Muskelatrophie, Typ I [Werdnig-Hoffm]	
G12.1 ↔ Sonstige vererbte spinale Muskelatrophie	
G12.2 ↔ Motoneuron-Krankheit	

G35.0 ↔	Erstmanifestation einer multiplen Sklerose	G45.23 ↔	Mult/bilat Synd extraz hirnvers Aa, kompl Rückb innh < 1 h
G35.10 ↔	MS m schubförm Verl: OA akute Exazerbation od Progress	G45.29 ↔	Mult u bilat Synd extrazer hirnversorg Aa, Verlf Rückb nnbez
G35.11 ↔	MS m schubförm Verl: MA akute Exazerbation od Progress	G45.42 ↔	Transient glob Amnes [amnest Epis], kompl Rückb in 1-24 h
G35.20 ↔	MS m prim chron Verl: OA akute Exazerbation od Progress	G45.43 ↔	Transient glob Amnes [amnest Epis], kompl Rückb innh < 1 h
G35.21 ↔	MS m prim chron Verl: MA akute Exazerbation od Progress	G45.49 ↔	Transient glob Amnes [amnest Epis], Verlf Rückb nnbez
G35.30 ↔	MS m sek chron Verl: OA akute Exazerbation od Progress	G45.82 ↔	So zer transit ischäm u verw Synd, kompl Rückb innh 1-24 h
G35.31 ↔	MS m sek chron Verl: MA akute Exazerbation od Progress	G45.83 ↔	So zer transit ischäm u verw Synd, kompl Rückb innh < 1 h
G35.9 ↔	Multiple Sklerose, nicht näher bezeichnet	G45.89 ↔	So zer transit ischäm u verw Synd, Verl Rückb nnbez
G36.0 ↔	Neuromyelitis optica [Devic-KH]	G45.92 ↔	Zer transit Ischämie, nnbez, kompl Rückb innh 1-24 h
G36.1 ↔	Akut u subak hämorrhag Leukoenzephalitis [Hurst]	G45.93 ↔	Zer transit Ischämie, nnbez, kompl Rückb innh < 1 h
G36.8 ↔	Sonstige nbez akute disseminierte Demyelinisation	G45.99 ↔	Zer transit Ischämie, nnbez, Verl Rückb nnbez
G36.9 ↔	Akute disseminierte Demyelinisation, nnbez	G47.4 ↔	Narkolepsie u Kataplexie
G37.0 ↔	Diffuse Hirnsklerose	G50.0 ↔	Trigeminusneuralgie
G37.1 ↔	Zentrale Demyelinisation Corpus callosum	G50.1 ↔	Atypischer Gesichtsschmerz
G37.2 ↔	Zentrale pontine Myelinolyse	G50.8 ↔	Sonstige KH Nervus trigeminus
G37.3 ↔	Myelitis transversa acuta b demyelinisier KH ZNS	G50.9 ↔	KH Nervus trigeminus, nnbez
G37.4 ↔	Subakute nekrotisierende Myelitis [Foix-Alajouanine-Synd]	G51.0 ↔	Fazialisparese
G37.5 ↔	Konzentr Sklerose [Baló-KH]	G51.1 ↔	Entzündung Ganglion geniculi
G37.8 ↔	Sonst nbez demyelinisierende KH ZNS	G51.2 ↔	Melkersson-Rosenthal-Syndrom
G37.9 ↔	Demyelinisierende KH ZNS, nnbez	G51.3 ↔	Spasmus (hemi)facialis
G40.00 ↔	Pseudo-Lennox-Syndrom	G51.4 ↔	Faziale Myokymie
G40.01 ↔	CSWS	G51.8 ↔	Sonstige KH Nervus facialis
G40.02 ↔	Benign psychomotor Epilep [terror fits]	G51.9 ↔	KH Nervus facialis, nnbez
G40.08 ↔	So lokbez (fok) (part) idiop Epil/epil Synd m fok beg Anf	G52.0 ↔	KH Nn olfactorii [I Hirnnerv]
G40.09 ↔	Lokbez (fok) (part) idiop Epilep/epil Synd m fok beg Anf, nnbez	G52.1 ↔	KH Nervus glossopharyngeus [IX Hirnnerv]
G40.1 ↔	Lokbez (fok) (part) idiop Epilep/epil Synd m einf fok Anf	G52.2 ↔	KH Nervus vagus [X Hirnnerv]
G40.2 ↔	Lokbez (fok) (part) idiop Epil/epil Synd m komplex fok Anf	G52.3 ↔	KH Nervus hypoglossus [XII Hirnnerv]
G40.3 ↔	Generalisierte idiopath Epilepsie u epilept Synd	G52.7 ↔	KH mehrerer Hirnnerven
G40.4 ↔	Sonst generalisierte Epilepsie u epileptische Synd	G52.8 ↔	KH sonstiger nbez Hirnnerven
G40.5 ↔	Spezielle epileptische Syndrome	G52.9 ↔	KH Hirnnerv, nnbez
G40.6 ↔	Grand-Mal-Anfälle, nnbez (mit oder ohne Petit-Mal)	G54.0 ↔	Läsionen Plexus brachialis
G40.7 ↔	Petit-mal-Anfälle, nnbez, oh Grand-mal-Anfälle	G54.1 ↔	Läsionen Plexus lumbosacralis
G40.8 ↔	Sonstige Epilepsien	G54.2 ↔	Läsionen Zervikalwurzeln, aonkl
G40.9 ↔	Epilepsie, nnbez	G54.3 ↔	Läsionen Thorakalwurzeln, aonkl
G41.0 ↔	Grand-mal-Status	G54.4 ↔	Läsionen Lumbosakralwurzeln, aonkl
G41.1 ↔	Petit-mal-Status	G54.5 ↔	Neuralgische Amyotrophie
G41.2 ↔	Status epilepticus m komplexfokalen Anfällen	G54.6 ↔	Phantomschmerz
G41.8 ↔	Sonstiger Status epilepticus	G54.7 ↔	Phantomglied oh Schmerzen
G41.9 ↔	Status epilepticus, nnbez	G54.8 ↔	Sonst KH Nervenwurzeln u Nervenplexus
G43.0 ↔	Migräne oh Aura [Gewöhnliche Migräne]	G54.9 ↔	KH von Nervenwurzeln u Nervenplexus, nnbez
G43.1 ↔	Migräne m Aura [Klassische Migräne]	G56.0 ↔	Karpaltunnel-Syndrom
G43.2 ↔	Status migraenosus	G56.1 ↔	Sonstige Läsionen Nervus medianus
G43.3 ↔	Komplizierte Migräne	G56.2 ↔	Läsion Nervus ulnaris
G43.8 ↔	Sonstige Migräne	G56.3 ↔	Läsion Nervus radialis
G43.9 ↔	Migräne, nnbez	G56.4 ↔	Kausalgie
G44.0 ↔	Cluster-Kopfschmerz	G56.8 ↔	Sonst Mononeuropathien obere Extremität
G44.1 ↔	Vasomotorischer Kopfschmerz, aonkl	G56.9 ↔	Mononeuropathie obere Extremität, nnbez
G44.4 ↔	Arzneimittelinduzierter Kopfschmerz, aonkl	G57.0 ↔	Läsion Nervus ischiadicus
G45.02 ↔	A-vert-Synd m Bas-Sympt, kompl Rückbild innh 1-24 h	G57.1 ↔	Meralgia paraesthetica
G45.03 ↔	A-vert-Synd m Bas-Sympt, kompl Rückbild innh < 1 h	G57.2 ↔	Läsion Nervus femoralis
G45.09 ↔	A-vert-Synd m Basil-Sympt, Verlf Rückb nnbez	G57.3 ↔	Läsion Nervus fibularis (peroneus) communis
G45.12 ↔	Art-carot-int-Synd (halbs), kompl Rückbild innh 1-24 h	G57.4 ↔	Läsion Nervus tibialis
G45.13 ↔	Art-carot-int-Synd (halbs), kompl Rückbild innh < 1 h	G57.5 ↔	Tarsaltunnel-Syndrom
G45.19 ↔	Art-carot-int-Synd (halbs), Verlf Rückb nnbez	G57.6 ↔	Läsion Nervus plantaris
G45.22 ↔	Mult/bilat Synd extraz hirnvers Aa, kompl Rückb innh 1-24 h	G57.8 ↔	Sonstige Mononeuropathien untere Extremität
		G57.9 ↔	Mononeuropathie untere Extremität, nnbez
		G58.0 ↔	Interkostalneuropathie
		G58.7 ↔	Mononeuritis multiplex
		G58.8 ↔	Sonstige nbez Mononeuropathien
		G58.9 ↔	Mononeuropathie, nnbez
		G60.0 ↔	Hereditäre sensomotorische Neuropathie
		G60.1 ↔	Refsum-Krankheit
		G60.2 ↔	Neuropathie in Verbindung m hereditärer Ataxie

G60.3 ↔	Idiopathische progressive Neuropathie	G82.43 ↔	Spast Tetrapares u Tetrapleg, chron inkompl QSL
G60.8 ↔	Sonst hereditäre u idiopathische Neuropathien	G82.50 ↔	Tetrapares u Tetrapleg, nnbez, akut kompl QSL ntraum Genes
G60.9 ↔	Hereditäre u idiopathische Neuropathie, nnbez	G82.51 ↔	Tetrapares u Tetrapleg, nnbez, akut inkompl QSL ntraum
G61.0 ↔	Guillain-Barré-Syndrom	G82.52 ↔	Tetrapares u Tetrapleg, nnbez, chron kompl QSL
G61.1 ↔	Serumpolyneuropathie	G82.53 ↔	Tetrapares u Tetrapleg, nnbez, chron inkompl QSL
G61.8 ↔	Sonstige Polyneuritiden	G83.0 ↔	Dipares u Dipleg ob Extrem
G61.9 ↔	Polyneuritis, nnbez	G83.1 ↔	Monopares u Monopleg unt Extrem
G62.0 ↔	Arzneimittelinduzierte Polyneuropathie	G83.2 ↔	Monopares u Monopleg ob Extrem
G62.1 ↔	Alkohol-Polyneuropathie	G83.3 ↔	Monopares u Monopleg, nnbez
G62.2 ↔	Polyneuropathie d sonstige toxische Agenzien	G83.40 ↔	Kompl Cauda- (equina-) Synd
G62.80 ↔	Critical-illness-Polyneuropathie	G83.41 ↔	Inkompl Cauda- (equina-) Synd
G62.88 ↔	Sonst nbez Polyneuropath	G83.49 ↔	Cauda- (equina-) Synd, nnbez
G62.9 ↔	Polyneuropathie, nnbez	G83.5 ↔	Locked-in-Syndrom
G64 ↔	Sonstige KH peripheres Nervensystem	G83.5 ↔	Locked-in-Syndrom
G70.0 ↔	Myasthenia gravis	G83.8 ↔	Sonstige näher bezeichnete Lähmungssyndrome
G70.1 ↔	Toxische neuromuskuläre KH	G83.9 ↔	Lähmungssyndrom, nnbez
G70.2 ↔	Angeb od entwicklungsbedingte Myasthenie	G90.08 ↔	Sonst idiopath periph auton Neuropath
G70.8 ↔	Sonstige nbez neuromuskuläre KH	G90.09 ↔	Idiop periph auton Neuropath, nnbez
G70.9 ↔	Neuromuskuläre KH, nnbez	G90.1 ↔	Familiäre Dysautonomie [Riley-Day-Syndrom]
G71.0 ↔	Muskeldystrophie	G90.2 ↔	Horner-Syndrom
G71.1 ↔	Myotone Syndrome	G90.40 ↔	Autonome Dysreflexie als hypertone Krisen
G71.2 ↔	Angeborene Myopathien	G90.41 ↔	Autonome Dysreflexie als Schwitzattacken
G71.3 ↔	Mitochondriale Myopathie, aonkl	G90.48 ↔	Sonstige autonome Dysreflexie
G71.8 ↔	Sonstige primäre Myopathien	G90.49 ↔	Autonome Dysreflexie, nicht näher bezeichnet
G71.9 ↔	Primäre Myopathie, nnbez	G90.8 ↔	Sonstige Krankheiten des autonomen Nervensystems
G72.0 ↔	Arzneimittelinduzierte Myopathie	G90.9 ↔	KH autonomes Nervensystem, nnbez
G72.1 ↔	Alkoholmyopathie	G92 ↔	Toxische Enzephalopathie
G72.2 ↔	Myopathie d sonstige toxische Agenzien	G93.0 ↔	Hirnzysten
G72.3 ↔	Periodische Lähmung	G93.1 ↔	Anoxische Hirnschädigung, aonkl
G72.4 ↔	Entzündliche Myopath, aonkl	G93.2 ↔	Benigne intrakranielle Hypertension [Pseudotumor cerebri]
G72.80 ↔	Critical-illness-Myopathie	G93.4 ↔	Enzephalopathie, nnbez
G72.88 ↔	Sonst nbez Myopath	G93.5 ↔	Compressio cerebri
G72.9 ↔	Myopathie, nnbez	G93.6 ↔	Hirnödem
G80.0 ↔	Spastische tetraplegische Zerebralparese	G93.80 ↔	Apallisches Syndrom
G80.1 ↔	Spastische diplegische Zerebralparese	G93.80 ↔	Apallisches Syndrom
G80.2 ↔	Infantile hemiplegische Zerebralparese	G93.88 ↔	Sonstige näher bezeichnete Krankheiten des Gehirns
G80.3 ↔	Dyskinetische Zerebralparese	G93.9 ↔	KH Gehirn, nnbez
G80.4 ↔	Ataktische Zerebralparese	G95.0 ↔	Syringomyelie u Syringobulbie
G80.8 ↔	Sonstige infantile Zerebralparese	G96.0 ↔	Austritt von Liquor cerebrospinalis
G80.9 ↔	Infantile Zerebralparese, nnbez	G96.1 ↔	KH Meningen, aonkl
G81.0 ↔	Schlaff Hemipares u Hemipleg	G96.8 ↔	Sonst nbez KH Zentralnervensystem
G81.1 ↔	Spast Hemipares u Hemipleg	G96.9 ↔	KH Zentralnervensystem, nnbez
G81.9 ↔	Hemipares u Hemipleg, nnbez	G97.0 ↔	Austritt von Liquor cerebrospinalis nach LP
G82.00 ↔	Schlaff Parapares u Parapleg, akut kompl QSL ntraum	G97.1 ↔	Sonst Reaktion auf Spinal- u Lumbalpunktion
G82.01 ↔	Schlaff Parapares u Parapleg, akut inkompl QSL ntraum	G98 ↔	Sonst KH Nervensystem, aonkl
G82.02 ↔	Schlaff Parapares u Parapleg, chron kompl QSL	H47.1 ↔	Stauungspapille, nnbez
G82.03 ↔	Schlaff Parapares u Parapleg, chron inkompl QSL	H47.4 ↔	Affektionen Chiasma opticum
G82.10 ↔	Spast Parapares u Parapleg, akut kompl QSL ntraum	H47.5 ↔	Affektionen sonstige Teile Sehbahn
G82.11 ↔	Spast Parapares u Parapleg, akut inkompl QSL ntraum	H47.6 ↔	Affektionen Sehrinde
G82.12 ↔	Spast Parapares u Parapleg, chron kompl QSL	H47.7 ↔	Affektion Sehbahn, nnbez
G82.13 ↔	Spast Parapares u Parapleg, chron inkompl QSL	H51.2 ↔	Internukleäre Ophthalmoplegie
G82.20 ↔	Parapares u Parapleg, nnbez, akut kompl QSL ntraum Genes	I60.0 ↔	SubarachBlutung, von Karotissiphon/-bifurkation ausgeh
G82.21 ↔	Parapares u Parapleg, nnbez, akut inkompl QSL ntraum	I60.1 ↔	SubarachBlutung, von A cerebri media ausgehend
G82.22 ↔	Parapares u Parapleg, nnbez, chron kompl QSL	I60.2 ↔	SubarachBlutung, von A communicans ant ausgehend
G82.23 ↔	Parapares u Parapleg, nnbez, chron inkompl QSL	I60.3 ↔	SubarachBlutung, von A communicans post ausgehend
G82.30 ↔	Schlaff Tetrapares u Tetrapleg, akut kompl QSL ntraum	I60.4 ↔	SubarachBlutung, von A basilaris ausgehend
G82.31 ↔	Schlaff Tetrapares u Tetrapleg, akut inkompl QSL ntraum	I60.5 ↔	SubarachBlutung, von A vertebralis ausgehend
G82.32 ↔	Schlaff Tetrapares u Tetrapleg, chron kompl QSL	I60.6 ↔	SubarachBlutung, von sonst intrakran Aa ausgehend
G82.33 ↔	Schlaff Tetrapares u Tetrapleg, chron inkompl QSL	I60.7 ↔	SubarachBlutung, von nnbez intrakran A ausgehend
G82.40 ↔	Spast Tetrapares u Tetrapleg, akut kompl QSL ntraum	I60.8 ↔	Sonstige Subarachnoidalblutung
G82.41 ↔	Spast Tetrapares u Tetrapleg, akut inkompl QSL ntraum	I60.9 ↔	Subarachnoidalblutung, nnbez
G82.42 ↔	Spast Tetrapares u Tetrapleg, chron kompl QSL	I61.0 ↔	Intrazereb Blutung Großhirnhemisphäre, subkortikal
		I61.1 ↔	Intrazereb Blutung Großhirnhemisphäre, kortikal
		I61.2 ↔	Intrazereb Blutung Großhirnhemisphäre, nnbez

I61.3 ↔	Intrazerebrale Blutung Hirnstamm	M89.05 ↔	Neurodystrophie [Algodystrophie] Becken/OS
I61.4 ↔	Intrazerebrale Blutung Kleinhirn	M89.06 ↔	Neurodystrophie [Algodystrophie] Unterschenkel
I61.5 ↔	Intrazerebrale intraventrikuläre Blutung	M89.07 ↔	Neurodystrophie [Algodystrophie] Knöchel/Fuß
I61.6 ↔	Intrazerebrale Blutung an mehreren Lok	M89.08 ↔	Neurodystrophie [Algodystrophie], sonst Lok
I61.8 ↔	Sonstige intrazerebrale Blutung	M89.09 ↔	Neurodystrophie [Algodystrophie], nnbez Lok
I61.9 ↔	Intrazerebrale Blutung, nnbez	P11.3 ↔	Geburtsverletzung N facialis [VII Hirnnerv]
I62.00 ↔	Subdurale Blutung (nichttraumatisch): Akut	P11.4 ↔	Geburtsverletzung sonstige Hirnnerven
I62.01 ↔	Subdurale Blutung (nichttraumatisch): Subakut	P11.51 ↔	Geburtsverletzung Wirbelsäule u RM m chron QSL
I62.02 ↔	Subdurale Blutung (nichttraumatisch): Chronisch	P14.0 ↔	Erb-Lähmung d Geburtsverletzung
I62.09 ↔	Subdurale Blutung (nichttraumatisch): N.n.b	P14.1 ↔	Klumpke-Lähmung d Geburtsverletzung
I62.1 ↔	Nichttraumatische extradurale Blutung	P14.2 ↔	Lähmung N phrenicus d Geburtsverletzung
I62.9 ↔	Intrakranielle Blutung (nichttraumatisch), nnbez	P14.3 ↔	Sonst Geburtsverletzungen Plexus brachialis
I63.0 ↔	Hirninfr d Thromb präzereb Aa	P14.8 ↔	Geburtsverletzungen sonst Teile periph Nervensystem
I63.1 ↔	Hirninfr d Embol präzereb Aa	P14.9 ↔	Geburtsverletzung peripheres Nervensystem, nnbez
I63.2 ↔	Hirninfr d nnbez Verschl/Sten präzereb Aa	P21.0 ↔	Schwere Asphyxie unter Geburt
I63.3 ↔	Hirninfr d Thromb zereb Aa	P21.1 ↔	Leichte od mäßige Asphyxie unter Geburt
I63.4 ↔	Hirninfr d Embol zereb Aa	P21.9 ↔	Asphyxie unter Geburt, nnbez
I63.5 ↔	Hirninfr d nnbez Verschl/Sten zereb Aa	P90 ↔	Krämpfe b Neugeborenen
I63.6 ↔	Hirninfr d Thrombose Hirnvenen, nichteitrig	P91.0 ↔	Zerebrale Ischämie b Neugeborenen
I63.8 ↔	Sonstiger Hirninfrakt	P91.1 ↔	Erworbene periventriculäre Zysten b Neugeborenen
I63.9 ↔	Hirninfrakt, nnbez	P91.2 ↔	Zerebrale Leukomalazie b Neugeborenen
I64 ↔	Schlaganfall, nicht als Blutg od Infarkt bez	P91.3 ↔	Zerebrale Übererregbarkeit Neugeborenes
I65.0 ↔	Verschluß u Stenose A vertebralis	P91.4 ↔	Zerebraler Depressionszustand Neugeborenes
I65.1 ↔	Verschluß u Stenose A basilaris	P91.5 ↔	Koma b Neugeborenen
I65.2 ↔	Verschluß u Stenose A carotis	P91.6 ↔	Hypoxisch-ischäm Enzephalopathie b Neugeb [HIE]
I65.3 ↔	Verschluß u Sten mehr/bds präzereb Aa	P91.80 ↔	Locked-in-Synd u apallisches Synd beim Neugeborenen
I65.8 ↔	Verschluß u Sten sonst präzereb Aa	P91.80 ↔	Locked-in-Synd u apallisches Synd beim Neugeborenen
I65.9 ↔	Verschluß u Sten nnbez präzereb Aa	P91.88 ↔	Sonst näher bez zerebrale Störungen b Neugeborenen
I66.0 ↔	Verschluß u Stenose A cerebri media	P91.9 ↔	Zerebrale Störung b Neugeborenen, nnbez
I66.1 ↔	Verschluß u Stenose A cerebri anterior	P94.0 ↔	Transitorische Myasthenia gravis b Neugeborenen
I66.2 ↔	Verschluß u Stenose A cerebri posterior	Q00.0 ↔	Anenzephalie
I66.3 ↔	Verschluß u Stenose Aa Cerebelli	Q00.1 ↔	Kraniorhachischis
I66.4 ↔	Verschluß u Sten mehr u bds zereb Aa	Q00.2 ↔	Inienzephalie
I66.8 ↔	Verschluß u Sten sonst zereb A	Q01.0 ↔	Frontale Enzephalozele
I66.9 ↔	Verschluß u Sten nnbez zereb A	Q01.1 ↔	Nasofrontale Enzephalozele
I67.10 ↔	Zerebrales Aneurysma (erworben)	Q01.2 ↔	Okzipitale Enzephalozele
I67.11 ↔	Zerebrale arteriovenöse Fistel (erworben)	Q01.8 ↔	Enzephalozele sonstiger Lokalisationen
I67.2 ↔	Zereb Atheroskl	Q01.9 ↔	Enzephalozele, nnbez
I67.5 ↔	Moyamoya-Syndrom	Q02 ↔	Mikrozephalie
I67.6 ↔	Nichteitrig Thrombose intrakranielles Venensyst	Q03.0 ↔	Fehlbildungen Aquaeductus cerebri
I67.7 ↔	Zerebrale Arteriitis, aonkl	Q03.1 ↔	Atresie Apertura mediana/Apertura laterales 4 Ventrikel
I67.80 ↔	Vasospasmen bei Subarachnoidalblutung	Q03.8 ↔	Sonstiger angeborener Hydrozephalus
I67.88 ↔	Sonstige näher bezeichnete zerebrovaskuläre Krankheiten	Q03.9 ↔	Angeborener Hydrozephalus, nnbez
I67.9 ↔	Zerebrovaskuläre KH, nnbez	Q04.0 ↔	Angeborene Fehlbildungen Corpus callosum
M21.33 ↔	Fallhand (erworben) Unterarm	Q04.1 ↔	Arrhinenzephalie
M21.50 ↔	Erw Klau-/Klumphand, erw Klau-/Klumpfuß, mehr Lok	Q04.2 ↔	Holoprosenzephalie-Syndrom
M21.54 ↔	Erworbene Klauenhand, Klumphand	Q04.3 ↔	Sonstige Reduktionsdeformitäten Gehirn
M53.0 ↔	Zervikozephalales Syndrom	Q04.4 ↔	Septooptische Dysplasie
M53.1 ↔	Zervikobrachial-Syndrom	Q04.5 ↔	Megalenzephalie
M54.10 ↔	Radikulopathie, mehrere Lok WS	Q04.6 ↔	Angeborene Gehirnzysten
M54.11 ↔	Radikulopathie, Okzipito-Atlanto-Axialbereich	Q04.8 ↔	Sonst nbez angeborene Fehlbildungen Gehirn
M54.12 ↔	Radikulopathie, Zervikalbereich	Q04.9 ↔	Angeborene Fehlbildung Gehirn, nnbez
M54.13 ↔	Radikulopathie, Zervikothorakalbereich	Q05.0 ↔	Zervikale Spina bifida m Hydrozephalus
M54.19 ↔	Radikulopathie, nnbez Lokalisation	Q05.1 ↔	Thorakale Spina bifida m Hydrozephalus
M79.20 ↔	Neuralgie u Neuritis, nnbez, mehrere Lok	Q05.2 ↔	Lumbale Spina bifida m Hydrozephalus
M79.21 ↔	Neuralgie u Neuritis, nnbez, Schulterregion	Q05.3 ↔	Sakrale Spina bifida m Hydrozephalus
M79.22 ↔	Neuralgie u Neuritis, nnbez, Oberarm	Q05.4 ↔	Nnbez Spina bifida m Hydrozephalus
M79.23 ↔	Neuralgie u Neuritis, nnbez, Unterarm	Q05.5 ↔	Zervikale Spina bifida oh Hydrozephalus
M79.24 ↔	Neuralgie u Neuritis, nnbez, Hand	Q05.6 ↔	Thorakale Spina bifida oh Hydrozephalus
M79.25 ↔	Neuralgie u Neuritis, nnbez, Beckenregion/OS	Q05.7 ↔	Lumbale Spina bifida oh Hydrozephalus
M79.26 ↔	Neuralgie u Neuritis, nnbez, Unterschenkel	Q05.8 ↔	Sakrale Spina bifida oh Hydrozephalus
M79.27 ↔	Neuralgie u Neuritis, nnbez, Knöchel/Fuß	Q05.9 ↔	Spina bifida, nnbez
M79.28 ↔	Neuralgie u Neuritis, nnbez, sonst Lokalisation	Q06.0 ↔	Amyelie
M79.29 ↔	Neuralgie u Neuritis, nnbez, nnbez Lokalisationen	Q06.1 ↔	Hypoplasie u Dysplasie Rückenmark
M89.00 ↔	Neurodystrophie [Algodystrophie], mehrere Lok	Q06.2 ↔	Diastematomyelie
M89.01 ↔	Neurodystrophie [Algodystrophie] Schulterregion	Q06.3 ↔	Sonst angeborene Fehlbildung Cauda equina
M89.02 ↔	Neurodystrophie [Algodystrophie] Oberarm		
M89.03 ↔	Neurodystrophie [Algodystrophie] Unterarm		
M89.04 ↔	Neurodystrophie [Algodystrophie] Hand		

Q06.4 ↔	Hydromyelie	Q28.19 ↔	Angeborene Fehlbildung d präzerebralen Gefäße, nnbez
Q06.8 ↔	Sonst nbez angeborene Fehlbildungen RM	Q28.20 ↔	Angeborenes art-ven Aneurysma d zerebralen Gefäße
Q06.9 ↔	Angeborene Fehlbildung Rückenmark, nnbez	Q28.21 ↔	Angeborene arteriovenöse Fistel der zerebralen Gefäße
Q07.0 ↔	Arnold-Chiari-Syndrom	Q28.28 ↔	Sonst angeborene art-ven Fehlbildg d zerebralen Gefäße
Q07.8 ↔	Sonst nbez angeborene Fehlbildungen Nervensystem	Q28.29 ↔	Angeborene art-ven Fehlbildg d zerebr Gefäße, nnbez
Q07.9 ↔	Angeborene Fehlbildung Nervensystem, nnbez	Q28.30 ↔	Angeborenes Aneurysma der zerebralen Gefäße
Q28.00 ↔	Angeborenes art-ven Aneurysma der präzerebr Gefäße	Q28.31 ↔	Angeborene Fistel der zerebralen Gefäße
Q28.01 ↔	Angeborene arteriovenöse Fistel der präzerebralen Gefäße	Q28.38 ↔	Sonstige angeborene Fehlbildungen der zerebralen Gefäße
Q28.08 ↔	Sonst ange art-ven Fehlbildg d präzerebralen Gefäße	Q28.39 ↔	Angeborene Fehlbildung d zerebr Gefäße, nnbez
Q28.09 ↔	Angeborene art-ven Fehlbildg d präzerebr Gefäße, nnbez	Q76.0 ↔	Spina bifida occulta
Q28.10 ↔	Angeborenes Aneurysma der präzerebralen Gefäße	Q85.1 ↔	Tuberöse (Hirn-) Sklerose
Q28.11 ↔	Angeborene Fistel der präzerebralen Gefäße		
Q28.18 ↔	Sonst angeborene Fehlbildg d präzerebralen Gefäße		

Prozedur B03-2

01.24.00 ↔	Sonstige Kraniotomie, n.n.bez.	01.25.13 ↔	Sonstige Kraniektomie zur Entfernung eines Fremdkörpers aus Schädelknochen oder Epiduralraum
01.24.10 ↔	Sonstige Kraniotomie mit Dekompression	01.25.14 ↔	Sonstige Kraniektomie mit Einlegen von alloplastischem Material oder eines Medikamententrägers in den Schädelknochen oder Epiduralraum
01.24.11 ↔	Sonstige Kraniotomie zur Entleerung eines epiduralen Hämatoms	01.25.19 ↔	Sonstige Kraniektomie zur Drainage epiduraler Flüssigkeit oder aus sonstigen Gründen
01.24.12 ↔	Sonstige Kraniotomie zur Entleerung eines epiduralen Empyems	01.25.20 ↔	Sonstige Kraniektomie, Rekraniotomie mit Einbringen einer Drainage
01.24.13 ↔	Sonstige Kraniotomie, Einlegen von alloplastischem Material oder Medikamententrägers in den Schädelknochen oder Epiduralraum	01.25.21 ↔	Sonstige Kraniektomie, Rekraniotomie zur Entfernung von alloplastischem Material oder eines Medikamententrägers aus dem Schädelknochen oder Epiduralraumes
01.24.14 ↔	Sonstige Kraniotomie, Entfernung von alloplastischem Material oder Medikamententrägers aus Schädelknochen oder Epiduralraum	01.25.99 ↔	Sonstige Kraniektomie, sonstige
01.24.15 ↔	Sonstige Kraniotomie, Entfernung eines Fremdkörpers aus Schädelknochen oder Epiduralraum	77.16.00 ↔	Sonstige Knocheninzision ohne Knochendurchtrennung an der Patella, n.n.bez.
01.24.16 ↔	Sonstige Kraniotomie, sonstige Drainage epiduraler Flüssigkeit oder aus sonstigen Gründen	77.16.10 ↔	Sonstige Knocheninzision ohne Knochendurchtrennung an der Patella, Exploration und Knochenbohrung
01.24.20 ↔	Kraniotomie der Kalotte als Zugang, n.n.bez.	77.16.11 ↔	Sonstige Knocheninzision ohne Knochendurchtrennung an der Patella, Fremdkörperentfernung
01.24.21 ↔	Bohrlochtrepanation der Kalotte als Zugang	77.16.12 ↔	Sonstige Knocheninzision ohne Knochendurchtrennung an der Patella, Einlage und Entfernung eines Medikamententrägers
01.24.22 ↔	Stereotaktisch geführte Schädelöffnung über die Kalotte als Zugang	77.16.13 ↔	Sonstige Knocheninzision ohne Knochendurchtrennung an der Patella, Drainage
01.24.29 ↔	Kraniotomie der Kalotte als Zugang, sonstige	77.16.99 ↔	Sonstige Knocheninzision ohne Knochendurchtrennung an der Patella, sonstige
01.24.30 ↔	Zugang zur Schädelbasis, n.n.bez.	77.25.00 ↔	Keilosteotomie am Femur, n.n.bez.
01.24.31 ↔	Zugang zur Schädelbasis, transoral	77.25.10 ↔	Keilosteotomie am Schenkelhals
01.24.32 ↔	Zugang zur Schädelbasis, transoral mit Spaltung des weichen Gaumens	77.25.20 ↔	Keilosteotomie am sonstigen Femur
01.24.33 ↔	Zugang zur Schädelbasis, transoral mit Spaltung des weichen sowie harten Gaumens	77.25.99 ↔	Keilosteotomie am Femur, sonstige
01.24.34 ↔	Zugang zur Schädelbasis, transsphenoidal	77.27.00 ↔	Keilosteotomie an Tibia und Fibula, n.n.bez.
01.24.35 ↔	Zugang zur Schädelbasis, transethmoidal	77.27.10 ↔	Keilosteotomie an der Tibia
01.24.36 ↔	Zugang zur Schädelbasis, transmastoidal	77.27.20 ↔	Keilosteotomie an der Fibula
01.24.37 ↔	Zugang zur Schädelbasis, translabyrinthär	77.27.99 ↔	Keilosteotomie an Tibia und Fibula, sonstige
01.24.38 ↔	Zugang zur Schädelbasis, transpyramidal	77.29.00 ↔	Sonstige Keilosteotomie an anderen näher bezeichneten Knochen, ausser Gesichtsschädelknochen, n.n.bez.
01.24.39 ↔	Zugang zur Schädelbasis, sonstige	77.29.10 ↔	Keilosteotomie an Phalangen der Hand
01.24.3a ↔	Zugang zur Schädelbasis, transkondylär	77.29.20 ↔	Keilosteotomie am Wirbel
01.24.3b ↔	Zugang zur Schädelbasis, transorbital	77.29.40 ↔	Keilosteotomie an Phalangen des Fusses
01.24.3c ↔	Zugang zur Schädelbasis, mit Le-Fort-I-Osteotomie	77.29.99 ↔	Sonstige Keilosteotomie an anderen näher bezeichneten Knochen, ausser Gesichtsschädelknochen, sonstige
01.24.3d ↔	Zugang zur Schädelbasis, transnasal-transcribiform	77.35.00 ↔	Sonstige Knochendurchtrennung am Femur, n.n.bez.
01.24.3e ↔	Zugang zur Schädelbasis, transnasal-transclival		
01.24.3f ↔	Zugang zur Schädelbasis, transoral-transclival		
01.24.3g ↔	Zugang zur Schädelbasis, transnasal-transpterygoidal		
01.24.99 ↔	Sonstige Kraniotomie, sonstige		
01.25.00 ↔	Sonstige Kraniektomie, n.n.bez.		
01.25.10 ↔	Sonstige Kraniektomie mit Dekompression		
01.25.11 ↔	Sonstige Kraniektomie zur Entleerung eines epiduralen Hämatoms		
01.25.12 ↔	Sonstige Kraniektomie zur Entleerung eines epiduralen Empyems		

77.35.10 ↔	Rotationsosteotomie am Schenkelhals	78.39.30 ↔	Verlängerungsosteotomie an Phalangen des Fusses
77.35.11 ↔	Kortikotomie bei Segmenttransport am Schenkelhals	78.39.99 ↔	Verlängerungsosteotomie an anderen näher bezeichneten Knochen, sonstige
77.35.12 ↔	Komplexe (mehrdimensionale) Osteotomie (mit Achsenkorrektur) am Schenkelhals	78.45 ↔	Sonstige plastische Rekonstruktion am Femur
77.35.19 ↔	Sonstige Knochendurchtrennung am Schenkelhals	78.60.05 ↔	Knochenimplantatentfernung, ohne Angabe der Lokalisation, Entfernung eines Knochen(teil)ersatzes
77.35.20 ↔	Rotationsosteotomie an sonstigen Teilen des Femurs	78.60.08 ↔	Entfernung eines internen Verlängerungs- oder Knochentransportsystems (motorisiert / nicht-motorisiert), jede Lokalisation
77.35.21 ↔	Kortikotomie bei Segmenttransport an sonstigen Teilen des Femurs	78.62.01 ↔	Knochenimplantatentfernung am Humerus, (intramedullärer) Draht, Schraube, Zuggurtung/Cerclage, (winkelstabile) Platte, Winkelplatte /Kondylenplatte, Marknagel, Verriegelungsnagel, Transfixationsnagel, Fixateur externe, Ringfixateur, (Blount-)Klammern
77.35.22 ↔	Komplexe (mehrdimensionale) Osteotomie (mit Achsenkorrektur) an sonstigen Teilen des Femurs	78.62.02 ↔	Knochenimplantatentfernung am Humerus, dynamische Kompressionsschraube, Marknagel mit Gelenkkomponente
77.35.23 ↔	Sonstige Knochendurchtrennung an sonstigen Teilen des Femurs	78.62.05 ↔	Knochenimplantatentfernung am Humerus, Entfernung eines Knochen(teil)ersatzes am Humerus
77.35.99 ↔	Sonstige Knochendurchtrennung am Femur, sonstige	78.62.08 ↔	Knochenimplantatentfernung am Humerus: sonstiges Osteosynthesematerial
77.37.00 ↔	Sonstige Knochendurchtrennung an Tibia und Fibula, n.n.bez.	78.63.01 ↔	Knochenimplantatentfernung an Radius und Ulna, (intramedullärer) Draht, Schraube, Zuggurtung/Cerclage, (winkelstabile) Platte, Winkelplatte/Kondylenplatte, Marknagel, Verriegelungsnagel, Transfixationsnagel, Fixateur externe, Ringfixateur, (Blount-)Klammern
77.37.10 ↔	Rotationsosteotomie an der Tibia	78.63.05 ↔	Knochenimplantatentfernung an Radius und Ulna, Entfernung eines Knochen(teil)ersatzes an Radius und Ulna
77.37.12 ↔	Kortikotomie bei Segmenttransport an der Tibia	78.63.08 ↔	Knochenimplantatentfernung an Radius und Ulna (proximal / Schaft / distal), sonstiges
77.37.13 ↔	Komplexe (mehrdimensionale) Osteotomie (mit Achsenkorrektur) an der Tibia	78.64.01 ↔	Knochenimplantatentfernung an Karpalia und Metakarpalia, (intramedullärer) Draht, Schraube, Zuggurtung/Cerclage, (winkelstabile) Platte, Fixateur externe, Ringfixateur, (Blount-)Klammern
77.37.14 ↔	Valgisierende oder varisierende Osteotomie an der Tibia	78.64.05 ↔	Knochenimplantatentfernung an Karpalia und Metakarpalia, Entfernung eines Knochen(teil)ersatzes an Karpalia und Metakarpalia
77.37.19 ↔	Sonstige Knochendurchtrennung an der Tibia	78.64.08 ↔	Knochenimplantatentfernung an Karpalia und Metakarpalia, sonstiges Osteosynthesematerial
77.37.20 ↔	Rotationsosteotomie an der Fibula	78.65.01 ↔	Knochenimplantatentfernung am Femur, Draht, intramedullärer Draht, Schraube, Zuggurtung/Cerclage, (winkelstabile) Platte, Winkelplatte/Kondylenplatte, dynamische Kompressionsschraube, Marknagel, Fixateur externe, (Blount-)Klammern
77.37.21 ↔	Kortikotomie bei Segmenttransport an der Fibula	78.65.02 ↔	Knochenimplantatentfernung am Femur (Schenkelhals / proximal / distal, ausser Schaft), Marknagel mit Gelenkkomponente, Verriegelungsnagel, Transfixationsnagel
77.37.22 ↔	Komplexe (mehrdimensionale) Osteotomie (mit Achsenkorrektur) an der Fibula	78.65.03 ↔	Knochenimplantatentfernung am Femur (Schaft), Marknagel mit Gelenkkomponente
77.37.29 ↔	Sonstige Knochendurchtrennung an der Fibula	78.65.04 ↔	Knochenimplantatentfernung am Femur (proximal / Schaft / distal, ausser Schenkelhals), Ringfixateur
77.37.99 ↔	Sonstige Knochendurchtrennung an Tibia und Fibula, sonstige	78.65.05 ↔	Knochenimplantatentfernung am Femur, Entfernung eines Knochen(teil)ersatzes am Femur
77.39.10 ↔	Rotationsosteotomie an Phalangen der Hand	78.65.08 ↔	Knochenimplantatentfernung am Femur, sonstiges Osteosynthesematerial
77.39.19 ↔	Sonstige Knochendurchtrennung an Phalangen der Hand	78.69.11 ↔	Knochenimplantatentfernung an Phalangen der Hand, (intramedullärer) Draht, Schraube, Zuggurtung/Cerclage, (winkelstabile) Platte, Fixateur externe, (Blount-)Klammern
77.39.40 ↔	Korrekturosteotomie an Phalangen des Fusses	78.69.15 ↔	Knochenimplantatentfernung an anderen näher bezeichneten Knochen, ausser Gesichtsschädelknochen, Entfernung eines Knochen(teil)ersatzes an Phalangen der Hand
77.39.49 ↔	Sonstige Knochendurchtrennung an Phalangen des Fusses	78.69.18 ↔	Knochenimplantatentfernung an Phalangen der Hand, sonstiges Osteosynthesematerial
77.86 ↔	Sonstige partielle Knochenresektion aus der Patella		
78.05.10 ↔	Knochentransplantation am Femur, gefässgestielt mit mikrovaskulärer Anastomose		
78.05.11 ↔	Knochentransplantation am Femur, gefässgestielt, ohne mikrovaskuläre Anastomose		
78.05.12 ↔	Knochentransplantation am Femur, allogene		
78.05.13 ↔	Knorpel-Knochentransplantation am Femur		
78.15.10 ↔	Offene Reposition einer Schenkelhalsfraktur und proximalen Femurfraktur mit Knochenfixation durch Fixateur externe		
78.15.40 ↔	Geschlossene Reposition einer sonstigen Femurfraktur mit Knochenfixation durch Fixateur externe		
78.15.99 ↔	Anlegen eines Fixateur externe am Femur (inkl. Reposition von Frakturen), sonstige		
78.25.00 ↔	Verkürzungsosteotomie am Femur, n.n.bez.		
78.25.10 ↔	Temporäre Epiphyseodese am Schenkelhals		
78.25.11 ↔	Permanente Epiphyseodese am Schenkelhals		
78.25.12 ↔	Therapeutische Epiphyseolyse am Schenkelhals		
78.25.19 ↔	Sonstige Verkürzungsosteotomie am Schenkelhals		
78.25.20 ↔	Temporäre Epiphyseodese an sonstigen Teilen des Femur		
78.25.21 ↔	Permanente Epiphyseodese an sonstigen Teilen des Femur		
78.25.22 ↔	Therapeutische Epiphyseolyse an sonstigen Teilen des Femur		
78.25.99 ↔	Verkürzungsosteotomie am Femur, sonstige		
78.30 ↔	Verlängerungsosteotomie an Extremitäten, ohne Angabe der Lokalisation		
78.35.00 ↔	Verlängerungsosteotomie am Femur, n.n.bez.		
78.35.10 ↔	Verlängerungsosteotomie am Schenkelhals		
78.35.19 ↔	Verlängerungsosteotomie an sonstigen Teilen des Femur		
78.35.99 ↔	Verlängerungsosteotomie am Femur, sonstige		
78.39.10 ↔	Verlängerungsosteotomie an Phalangen der Hand		
78.39.20 ↔	Verlängerungsosteotomie am Becken		

78.69.21 ↔ Knochenimplantatentfernung am Becken, Draht, Schraube, Zuggurtung/Cerclage, Fixateur externe, Ringfixateur, (Blount-)Klammern	79.35.12 ↔ Offene Reposition einer Femurschaftfraktur mit innerer Knochenfixation
78.69.22 ↔ Knochenimplantatentfernung am Becken, (winkelstabile) Platte	79.35.13 ↔ Offene Reposition einer distalen Femurfraktur mit innerer Knochenfixation
78.69.25 ↔ Knochenimplantatentfernung an anderen näher bezeichneten Knochen, ausser Gesichtsschädelknochen, Entfernung eines Knochen(teil)ersatzes am Becken	79.35.99 ↔ Offene Reposition einer Femurfraktur mit innerer Knochenfixation, sonstige
78.69.28 ↔ Knochenimplantatentfernung am Becken, sonstiges Osteosynthesematerial	79.39.00 ↔ Offene Reposition einer Fraktur anderer bezeichneter Knochen mit innerer Knochenfixation, n.n.bez.
78.69.31 ↔ Knochenimplantatentfernung an Talus und Kalkaneus, (intra-medullärer) Draht, Schraube, Zuggurtung/Cerclage, (winkelstabile) Platte, Fixateur externe, Ringfixateur, (Blount-)Klammern	79.39.20 ↔ Offene Reposition einer Fraktur des Acetabulums mit innerer Knochenfixation
78.69.38 ↔ Knochenimplantatentfernung an Talus und Kalkaneus, sonstiges Osteosynthesematerial	79.39.99 ↔ Offene Reposition einer Fraktur anderer bezeichneter Knochen mit innerer Knochenfixation, sonstige
78.69.41 ↔ Knochenimplantatentfernung an Phalangen des Fusses, (intra-medullärer) Draht, Schraube, Zuggurtung/Cerclage, (winkelstabile) Platte, Fixateur externe, (Blount-)Klammern	79.89.00 ↔ Offene Reposition einer Luxation an anderer bezeichneter Lokalisation, n.n.bez.
78.69.45 ↔ Knochenimplantatentfernung an anderen näher bezeichneten Knochen, ausser Gesichtsschädelknochen, Entfernung eines Knochen(teil)ersatzes an Phalangen des Fusses	79.89.99 ↔ Offene Reposition einer Luxation an anderer bezeichneter Lokalisation, sonstige
78.69.48 ↔ Knochenimplantatentfernung an Phalangen des Fusses, sonstiges Osteosynthesematerial	80.05.00 ↔ Entfernen einer Hüftendoprothese, n.n.bez.
78.69.51 ↔ Knochenimplantatentfernung an anderen näher bezeichneten Knochen, Draht, Zuggurtung/Cerclage, Blount-Klammern	80.05.15 ↔ Entfernen einer Totalendoprothese des Hüftgelenks
78.69.52 ↔ Knochenimplantatentfernung an anderen näher bezeichneten Knochen, Schraube, (winkelstabile) Platte, dynamische Kompressionsschraube, intra-medullärer Draht, Marknagel, Marknagel mit Gelenkkomponente, Verriegelungsnagel, Transfixationsnagel, Fixateur externe	80.05.16 ↔ Entfernen einer Totalendoprothese des Hüftgelenks, Sonderprothese
78.69.53 ↔ Knochenimplantatentfernung an anderen näher bezeichneten Knochen, Winkelplatte/Kondylenplatte	80.05.17 ↔ Entfernen von Schaft, sowie Kopf einer Hüftendoprothese
78.69.55 ↔ Knochenimplantatentfernung an anderen näher bezeichneten Knochen, ausser Gesichtsschädelknochen, Entfernung eines Knochen(teil)ersatzes an sonstigen näher bezeichneten Knochen	80.05.18 ↔ Entfernen von Schaft, Kopf, sowie Inlay einer Hüftendoprothese
78.69.58 ↔ Knochenimplantatentfernung an anderen näher bezeichneten Knochen, sonstiges Osteosynthesematerial	80.05.1a ↔ Entfernen des Inlays einer Hüftendoprothese
78.69.61 ↔ Entfernung von Osteosynthesematerial an Wirbelsäule	80.05.1b ↔ Entfernen des Kopfes einer Hüftendoprothese
78.69.65 ↔ Knochenimplantatentfernung an anderen näher bezeichneten Knochen, ausser Gesichtsschädelknochen, Entfernung eines Knochen(teil)ersatzes an der Wirbelsäule	80.05.1c ↔ Entfernen von Kopf sowie Inlay einer Hüftendoprothese
78.69.71 ↔ Arthroskopische Entfernung von Osteosynthesematerial	80.05.1d ↔ Entfernen von Kopf, Inlay sowie Pfanne einer Hüftendoprothese
79.15.00 ↔ Geschlossene Reposition einer Femurfraktur mit innerer Knochenfixation, n.n.bez.	80.05.1e ↔ Entfernen von Inlay sowie Pfanne einer Hüftendoprothese
79.15.10 ↔ Geschlossene Reposition einer distalen Femurfraktur mit innerer Knochenfixation	80.05.1f ↔ Entfernen von Stütz-, resp. Pfannendachschale sowie Pfanne einer Hüftendoprothese
79.15.20 ↔ Geschlossene Reposition einer sonstigen Femurfraktur mit innerer Knochenfixation	80.05.1g ↔ Entfernen von Stütz-, resp. Pfannendachschale, Pfanne sowie Kopf einer Hüftendoprothese
79.15.99 ↔ Geschlossene Reposition einer Femurfraktur mit innerer Knochenfixation, sonstige	80.05.99 ↔ Entfernen einer Hüftendoprothese, sonstige
79.35.00 ↔ Offene Reposition einer Femurfraktur mit innerer Knochenfixation, n.n.bez.	80.46.00 ↔ Durchtrennung von Gelenkkapsel, Ligament oder Knorpel am Knie, n.n.bez.
79.35.10 ↔ Offene Reposition einer Hüftkopffraktur mit innerer Knochenfixation	80.46.10 ↔ Durchtrennung von Gelenkkapsel, Ligament oder Knorpel am Kniegelenk
79.35.11 ↔ Offene Reposition einer Schenkelhalsfraktur und proximalen Femurfraktur mit innerer Knochenfixation	80.46.20 ↔ Durchtrennung von Gelenkkapsel, Ligament oder Knorpel am proximalen Tibiofibulargelenk
	80.46.99 ↔ Durchtrennung von Gelenkkapsel, Ligament oder Knorpel am Knie, sonstige
	80.6x.00 ↔ Menishektomie am Knie, n.n.bez.
	80.6x.10 ↔ Menishektomie am Knie, arthroskopisch, partiell
	80.6x.11 ↔ Menishektomie am Knie, arthroskopisch, total
	80.6x.20 ↔ Menishektomie am Knie, offen chirurgisch, partiell
	80.6x.21 ↔ Menishektomie am Knie, offen chirurgisch, total
	80.6x.99 ↔ Menishektomie am Knie, sonstige
	81.11 ↔ Arthrodese am Sprunggelenk
	81.12.00 ↔ Arthrodese Double, n.n.bez.
	81.12.10 ↔ Arthrodese oberes Sprunggelenk mit unterem Sprunggelenk
	81.12.11 ↔ Arthrodese oberes Sprunggelenk mit unterem Sprunggelenk und Chopartgelenk
	81.12.12 ↔ Arthrodese unteres Sprunggelenk, zwei Sprunggelenkskammern
	81.12.13 ↔ Arthrodese unteres Sprunggelenk, drei Sprunggelenkskammern
	81.12.99 ↔ Arthrodese Double, sonstige
	81.13 ↔ Subtalare Arthrodese
	81.14 ↔ Mediotarsale Arthrodese
	81.15 ↔ Tarsometatarsale Arthrodese
	81.21 ↔ Hüft-Arthrodese
	81.22 ↔ Knie-Arthrodese
	81.24 ↔ Ellenbogen-Arthrodese
	81.26 ↔ Arthrodese am Karpometakarpalgelenk

81.27 ↔	Arthrodese am Metakarpophalangealgelenk	81.47.28 ↔	Subchondrale Knocheneröffnung am Kniegelenk mit Einbringen eines azellulären Implantats, offen chirurgisch
81.28 ↔	Interphalangeal-Arthrodese	81.47.2a ↔	Implantation eines nicht-patientenindividuellen metallischen Knorpelersatz am Kniegelenk
81.40.00 ↔	Rekonstruktion am Hüftgelenk, n.n.bez.	81.47.30 ↔	Sonstige Refixation und Naht am Kapselbandapparat des Kniegelenks
81.40.10 ↔	Refixation eines osteochondralen Fragmentes am Hüftgelenk, arthroskopisch	81.47.31 ↔	Sonstige Bandplastik am Kniegelenk, offen chirurgisch
81.40.11 ↔	Refixation eines osteochondralen Fragmentes am Hüftgelenk, offen chirurgisch	81.47.40 ↔	Sonstige Rekonstruktion am Kniegelenk, Patella und ihr Halteapparat
81.40.14 ↔	Knorpeltransplantation und Implantation von in-vitro hergestellten Gewebekulturen am Hüftgelenk, arthroskopisch	81.47.50 ↔	Knorpeltransplantation mit OATS (osteoarticular transfer system)-Verfahren, Mosaikplastik am Kniegelenk, offen chirurgisch
81.40.15 ↔	Knorpeltransplantation und Implantation von in-vitro hergestellten Gewebekulturen am Hüftgelenk, offen chirurgisch	81.47.51 ↔	Knorpeltransplantation mit OATS (osteoarticular transfer system)-Verfahren, Mosaikplastik am Kniegelenk, arthroskopisch
81.40.18 ↔	Subchondrale Knocheneröffnung am Hüftgelenk, arthroskopisch	81.47.60 ↔	Trochleaplastik am Kniegelenk mit Arthrotomie, Osteotomie des distalen Femurs mit oder ohne subchondraler Spongiosaplastik
81.40.19 ↔	Subchondrale Knocheneröffnung am Hüftgelenk, offen chirurgisch	81.47.90 ↔	Sonstige Rekonstruktion am Kniegelenk, arthroskopisch
81.40.20 ↔	Subchondrale Knocheneröffnung am Hüftgelenk mit Einbringen eines azellulären Implantats, arthroskopisch	81.47.99 ↔	Sonstige Rekonstruktion am Kniegelenk, sonstige
81.40.21 ↔	Subchondrale Knocheneröffnung am Hüftgelenk mit Einbringen eines azellulären Implantats, offen chirurgisch	81.49.10 ↔	Refixation eines osteochondralen Fragmentes, Oberes Sprunggelenk, arthroskopisch
81.40.30 ↔	Arthroplastik am Hüftgelenk mit Osteotomie des Beckens, sonstige Osteotomie	81.49.11 ↔	Refixation eines osteochondralen Fragmentes, Oberes Sprunggelenk, offen chirurgisch
81.40.31 ↔	Arthroplastik am Hüftgelenk mit Osteotomie des Beckens, Tripelosteotomie	81.49.12 ↔	Refixation eines osteochondralen Fragmentes, Unteres Sprunggelenk, arthroskopisch
81.40.32 ↔	Pfannendachplastik am Hüftgelenk	81.49.13 ↔	Refixation eines osteochondralen Fragmentes, Unteres Sprunggelenk, offen chirurgisch
81.40.33 ↔	Girdlestone-Resektion am Hüftgelenk, primär	81.49.18 ↔	Knorpeltransplantation und Implantation von in-vitro hergestellten Gewebekulturen, Oberes Sprunggelenk, arthroskopisch
81.40.99 ↔	Rekonstruktion am Hüftgelenk, sonstige	81.49.19 ↔	Knorpeltransplantation und Implantation von in-vitro hergestellten Gewebekulturen, Oberes Sprunggelenk, offen chirurgisch
81.42 ↔	Five in one Rekonstruktion am Kniegelenk	81.49.20 ↔	Knorpeltransplantation und Implantation von in-vitro hergestellten Gewebekulturen, Unteres Sprunggelenk, arthroskopisch
81.43 ↔	Rekonstruktion am Kniegelenk nach unhappy triad	81.49.21 ↔	Knorpeltransplantation und Implantation von in-vitro hergestellten Gewebekulturen, Unteres Sprunggelenk, offen chirurgisch
81.44.10 ↔	Stabilisierung der Patella, Retinakulumspaltung, lateral	81.49.26 ↔	Subchondrale Knocheneröffnung, Oberes Sprunggelenk, arthroskopisch
81.44.11 ↔	Stabilisierung der Patella, Retinakulumspaltung, lateral mit Zügelungsoperation	81.49.27 ↔	Subchondrale Knocheneröffnung, Oberes Sprunggelenk, offen chirurgisch
81.44.12 ↔	Stabilisierung der Patella, Verlagerung des Patellarsehnenansatzes	81.49.28 ↔	Subchondrale Knocheneröffnung, Unteres Sprunggelenk, arthroskopisch
81.44.13 ↔	Stabilisierung der Patella, Verlagerung des Patellarsehnenansatzes mit Knochenspan	81.49.29 ↔	Subchondrale Knocheneröffnung, Unteres Sprunggelenk, offen chirurgisch
81.44.14 ↔	Stabilisierung der Patella mittels MPFL (Mediales Patello-Femorales Ligament)-Plastik	81.49.30 ↔	Subchondrale Knocheneröffnung mit Einbringen eines azellulären Implantats, oberes Sprunggelenk, arthroskopisch
81.44.99 ↔	Stabilisierung der Patella, sonstige	81.49.31 ↔	Subchondrale Knocheneröffnung mit Einbringen eines azellulären Implantats, unteres Sprunggelenk, arthroskopisch
81.46 ↔	Sonstige Rekonstruktion am Kollateralband	81.49.32 ↔	Resektionsarthroplastik am Sprunggelenk
81.47.10 ↔	Refixation eines osteochondralen Fragmentes am Kniegelenk	81.49.33 ↔	Refixation und Plastik am Kapselbandapparat des oberen Sprunggelenkes
81.47.11 ↔	Refixation eines osteochondralen Fragmentes am Kniegelenk, arthroskopisch	81.49.34 ↔	Subchondrale Knocheneröffnung mit Einbringen eines azellulären Implantats, oberes Sprunggelenk, offen chirurgisch
81.47.14 ↔	Meniskusrefixation, offen chirurgisch	81.49.35 ↔	Subchondrale Knocheneröffnung mit Einbringen eines azellulären Implantats, unteres Sprunggelenk, offen chirurgisch
81.47.15 ↔	Meniskusrefixation, arthroskopisch	81.49.99 ↔	Sonstige Rekonstruktion am Sprunggelenk, sonstige
81.47.16 ↔	Meniskustransplantation	81.83.00 ↔	Sonstiger Eingriff am Schultergelenk, n.n.bez.
81.47.17 ↔	Knorpeltransplantation und Implantation von in-vitro hergestellten Gewebekulturen am Kniegelenk, offen chirurgisch	81.83.10 ↔	Refixation eines osteochondralen Fragmentes, Humero Glenoidalgelenk, arthroskopisch
81.47.18 ↔	Knorpeltransplantation und Implantation von in-vitro hergestellten Gewebekulturen am Kniegelenk, arthroskopisch		
81.47.19 ↔	Knöcherne Refixation eines Kreuzbandes, offen chirurgisch		
81.47.20 ↔	Knöcherne Refixation eines Kreuzbandes, arthroskopisch		
81.47.23 ↔	Subchondrale Knocheneröffnung am Kniegelenk, offen chirurgisch		
81.47.24 ↔	Subchondrale Knocheneröffnung am Kniegelenk, arthroskopisch		
81.47.25 ↔	Subchondrale Knocheneröffnung am Kniegelenk mit Einbringen eines azellulären Implantats, arthroskopisch		
81.47.26 ↔	Implantation eines patientenindividuellen metallischen Knorpelersatzes am Kniegelenk		
81.47.27 ↔	Resektionsarthroplastik am Kniegelenk		

81.83.11 ↔	Refixation eines osteochondralen Fragmentes, Humero-glenoidalgelenk, offen chirurgisch	81.85.20 ↔	Subchondrale Knocheneröffnung am Ellenbogen mit Einbringen eines azellulären Implantats, arthroskopisch
81.83.12 ↔	Refixation eines osteochondralen Fragmentes, Akromioklavikulargelenk, arthroskopisch	81.85.21 ↔	Resektionsarthroplastik am Ellenbogengelenk
81.83.13 ↔	Refixation eines osteochondralen Fragmentes, Akromioklavikulargelenk, offen chirurgisch	81.85.30 ↔	Prothetischer Ersatz der distalen Humerusgelenkfläche
81.83.18 ↔	Knorpeltransplantation und Implantation von in-vitro hergestellten Gewebekulturen, Humero-glenoidalgelenk, arthroskopisch	81.85.99 ↔	Sonstige Rekonstruktion am Ellenbogen, sonstige
81.83.19 ↔	Knorpeltransplantation und Implantation von in-vitro hergestellten Gewebekulturen, Humero-glenoidalgelenk, offen chirurgisch	81.94 ↔	Naht an Kapsel oder Ligament von Sprunggelenk oder Fuss
81.83.20 ↔	Knorpeltransplantation und Implantation von in-vitro hergestellten Gewebekulturen, Akromioklavikulargelenk, arthroskopisch	81.95.00 ↔	Naht an Kapsel oder Ligament der übrigen unteren Extremitäten, n.n.bez.
81.83.21 ↔	Knorpeltransplantation und Implantation von in-vitro hergestellten Gewebekulturen, Akromioklavikulargelenk, offen chirurgisch	81.95.10 ↔	Naht an Kapsel oder Ligament der übrigen unteren Extremitäten, Naht des vorderen Kreuzbandes, arthroskopisch
81.83.26 ↔	Subchondrale Knocheneröffnung, Humero-glenoidalgelenk, arthroskopisch	81.95.11 ↔	Naht an Kapsel oder Ligament der übrigen unteren Extremitäten, Naht des vorderen Kreuzbandes, offen chirurgisch
81.83.27 ↔	Subchondrale Knocheneröffnung, Humero-glenoidalgelenk, offen chirurgisch	81.95.12 ↔	Naht an Kapsel oder Ligament der übrigen unteren Extremitäten, Naht des hinteren Kreuzbandes, arthroskopisch
81.83.28 ↔	Subchondrale Knocheneröffnung, Akromioklavikulargelenk, arthroskopisch	81.95.13 ↔	Naht an Kapsel oder Ligament der übrigen unteren Extremitäten, Naht des hinteren Kreuzbandes, offen chirurgisch
81.83.29 ↔	Subchondrale Knocheneröffnung, Akromioklavikulargelenk, offen chirurgisch	81.95.14 ↔	Naht an Kapsel oder Ligament der übrigen unteren Extremitäten, Naht des medialen Kapselbandapparates mit Eingriff am Meniskus, arthroskopisch
81.83.30 ↔	Subchondrale Knocheneröffnung mit Einbringen eines azellulären Implantats, Humero-glenoidalgelenk, arthroskopisch	81.95.15 ↔	Naht an Kapsel oder Ligament der übrigen unteren Extremitäten, Naht des medialen Kapselbandapparates mit Eingriff am Meniskus, offen chirurgisch
81.83.31 ↔	Subchondrale Knocheneröffnung mit Einbringen eines azellulären Implantats, Akromioklavikulargelenk, arthroskopisch	81.95.16 ↔	Naht an Kapsel oder Ligament der übrigen unteren Extremitäten, Naht des lateralen Kapselbandapparates, arthroskopisch
81.83.32 ↔	Refixation des Labrum glenoidale, arthroskopisch	81.95.17 ↔	Naht an Kapsel oder Ligament der übrigen unteren Extremitäten, Naht des lateralen Kapselbandapparates, offen chirurgisch
81.83.33 ↔	Erweiterung des subakromialen Raumes, arthroskopisch	81.95.18 ↔	Naht an Kapsel oder Ligament der übrigen unteren Extremitäten, Naht des dorsalen Kapselbandapparates, offen chirurgisch
81.83.34 ↔	Kapselraffung mit Fixation am Glenoid, arthroskopisch	81.95.99 ↔	Naht an Kapsel oder Ligament der übrigen unteren Extremitäten, sonstige
81.83.35 ↔	Subchondrale Knocheneröffnung mit Einbringen eines azellulären Implantats, Humero-glenoidalgelenk, offen chirurgisch	81.96.20 ↔	Sonstige Rekonstruktion an Gelenken, Handgelenk, n.n.bez.
81.83.36 ↔	Subchondrale Knocheneröffnung mit Einbringen eines azellulären Implantats, Akromioklavikulargelenk, offen chirurgisch	81.96.21 ↔	Sonstige Rekonstruktion an Gelenken, Handgelenk, Refixation eines osteochondralen Fragmentes, arthroskopisch
81.83.39 ↔	Refixation und Plastik am Kapselbandapparat des Schultergelenkes, sonstige, arthroskopisch	81.96.22 ↔	Sonstige Rekonstruktion an Gelenken, Handgelenk, Refixation eines osteochondralen Fragmentes, offen chirurgisch
81.83.40 ↔	Resektionsarthroplastik am Schultergelenk	81.96.25 ↔	Sonstige Rekonstruktion an Gelenken, Handgelenk, Knorpeltransplantation und Implantation von in-vitro hergestellten Gewebekulturen, arthroskopisch
81.83.41 ↔	Refixation des Limbus, offen chirurgisch	81.96.26 ↔	Sonstige Rekonstruktion an Gelenken, Handgelenk, Knorpeltransplantation und Implantation von in-vitro hergestellten Gewebekulturen, offen chirurgisch
81.83.42 ↔	Vordere und Hintere Pfannenrandplastik	81.96.29 ↔	Sonstige Rekonstruktion an Gelenken, Handgelenk, sonstige
81.83.43 ↔	Vordere und Hintere Kapselplastik	81.96.2a ↔	Sonstige Rekonstruktion an Gelenken, Handgelenk, Subchondrale Knocheneröffnung, arthroskopisch
81.83.44 ↔	Akromioplastik mit Durchtrennung des Ligamentum coracoacromiale, offen chirurgisch	81.96.2b ↔	Sonstige Rekonstruktion an Gelenken, Handgelenk, Subchondrale Knocheneröffnung, offen chirurgisch
81.83.49 ↔	Refixation und Plastik am Kapselbandapparat des Schultergelenkes, sonstige, offen chirurgisch	81.96.2c ↔	Sonstige Rekonstruktion an Gelenken, Handgelenk, Subchondrale Knocheneröffnung mit Einbringen eines azellulären Implantats, arthroskopisch
81.83.99 ↔	Sonstiger Eingriff am Schultergelenk, sonstige	81.96.2d ↔	Sonstige Rekonstruktion an Gelenken, Handgelenk, Ulnakopfprothese
81.85.00 ↔	Sonstige Rekonstruktion am Ellenbogen, n.n.bez.	81.96.40 ↔	Sonstige Rekonstruktion an Gelenken, Proximales Tibiofibulargelenk, n.n.bez.
81.85.10 ↔	Refixation eines osteochondralen Fragmentes am Ellenbogen, arthroskopisch		
81.85.11 ↔	Refixation eines osteochondralen Fragmentes am Ellenbogen, offen chirurgisch		
81.85.14 ↔	Knorpeltransplantation und Implantation am Ellenbogen von in-vitro hergestellten Gewebekulturen, arthroskopisch		
81.85.15 ↔	Knorpeltransplantation und Implantation am Ellenbogen von in-vitro hergestellten Gewebekulturen, offen chirurgisch		
81.85.18 ↔	Subchondrale Knocheneröffnung am Ellenbogen, arthroskopisch		
81.85.19 ↔	Subchondrale Knocheneröffnung am Ellenbogen, offen chirurgisch		

81.96.41 ↔ Sonstige Rekonstruktion an Gelenken, Proximales Tibiofibulargelenk, Refixation eines osteochondralen Fragmentes, arthroskopisch	81.96.6a ↔ Sonstige Rekonstruktion an Gelenken, Zehengelenk, Subchondrale Knocheneröffnung, arthroskopisch
81.96.42 ↔ Sonstige Rekonstruktion an Gelenken, Proximales Tibiofibulargelenk, Refixation eines osteochondralen Fragmentes, offen chirurgisch	81.96.6b ↔ Sonstige Rekonstruktion an Gelenken, Zehengelenk, Subchondrale Knocheneröffnung, offen chirurgisch
81.96.45 ↔ Sonstige Rekonstruktion an Gelenken, Proximales Tibiofibulargelenk, Knorpeltransplantation und Implantation von in-vitro hergestellten Gewebekulturen, arthroskopisch	81.96.6c ↔ Sonstige Rekonstruktion an Gelenken, Zehengelenk, Subchondrale Knocheneröffnung mit Einbringen eines azellulären Implantats, arthroskopisch
81.96.46 ↔ Sonstige Rekonstruktion an Gelenken, Proximales Tibiofibulargelenk, Knorpeltransplantation und Implantation von in-vitro hergestellten Gewebekulturen, offen chirurgisch	81.96.70 ↔ Sonstige Rekonstruktion an Gelenken, sonstige Gelenke des Fusses, n.n.bez.
81.96.49 ↔ Sonstige Rekonstruktion an Gelenken, Proximales Tibiofibulargelenk, sonstige	81.96.71 ↔ Sonstige Rekonstruktion an Gelenken, sonstige Gelenke des Fusses, Refixation eines osteochondralen Fragmentes, arthroskopisch
81.96.4a ↔ Sonstige Rekonstruktion an Gelenken, Proximales Tibiofibulargelenk, Subchondrale Knocheneröffnung, arthroskopisch	81.96.72 ↔ Sonstige Rekonstruktion an Gelenken, sonstige Gelenke des Fusses, Refixation eines osteochondralen Fragmentes, offen chirurgisch
81.96.4b ↔ Sonstige Rekonstruktion an Gelenken, Proximales Tibiofibulargelenk, Subchondrale Knocheneröffnung, offen chirurgisch	81.96.75 ↔ Sonstige Rekonstruktion an Gelenken, sonstige Gelenke des Fusses, Knorpeltransplantation und Implantation von in-vitro hergestellten Gewebekulturen, arthroskopisch
81.96.4c ↔ Sonstige Rekonstruktion an Gelenken, Proximales Tibiofibulargelenk, Subchondrale Knocheneröffnung mit Einbringen eines azellulären Implantats, arthroskopisch	81.96.76 ↔ Sonstige Rekonstruktion an Gelenken, sonstige Gelenke des Fusses, Knorpeltransplantation und Implantation von in-vitro hergestellten Gewebekulturen, offen chirurgisch
81.96.50 ↔ Sonstige Rekonstruktion an Gelenken, Metatarsophalangealgelenk, n.n.bez.	81.96.79 ↔ Sonstige Rekonstruktion an Gelenken, sonstige Fuss, sonstige
81.96.51 ↔ Sonstige Rekonstruktion an Gelenken, Metatarsophalangealgelenk, Refixation eines osteochondralen Fragmentes, arthroskopisch	81.96.7a ↔ Sonstige Rekonstruktion an Gelenken, sonstige Gelenke des Fusses, Subchondrale Knocheneröffnung, arthroskopisch
81.96.52 ↔ Sonstige Rekonstruktion an Gelenken, Metatarsophalangealgelenk, Refixation eines osteochondralen Fragmentes, offen chirurgisch	81.96.7b ↔ Sonstige Rekonstruktion an Gelenken, sonstige Gelenke des Fusses, subchondrale Knocheneröffnung, offen chirurgisch
81.96.55 ↔ Sonstige Rekonstruktion an Gelenken, Metatarsophalangealgelenk, Knorpeltransplantation und Implantation von in-vitro hergestellten Gewebekulturen, arthroskopisch	81.96.7c ↔ Sonstige Rekonstruktion an Gelenken, sonstige Gelenke des Fusses, subchondrale Knocheneröffnung mit Einbringen eines azellulären Implantats, arthroskopisch
81.96.56 ↔ Sonstige Rekonstruktion an Gelenken, Metatarsophalangealgelenk, Knorpeltransplantation und Implantation von in-vitro hergestellten Gewebekulturen, offen chirurgisch	81.96.80 ↔ Sonstige Rekonstruktion an anderen näher bezeichneten Gelenken, n.n.bez.
81.96.59 ↔ Sonstige Rekonstruktion an Gelenken, Metatarsophalangealgelenk, sonstige	81.96.81 ↔ Sonstige Rekonstruktion an anderen näher bezeichneten Gelenken, Refixation eines osteochondralen Fragmentes, arthroskopisch
81.96.5a ↔ Sonstige Rekonstruktion an Gelenken, Metatarsophalangealgelenk, subchondrale Knocheneröffnung, arthroskopisch	81.96.82 ↔ Sonstige Rekonstruktion an anderen näher bezeichneten Gelenken, Refixation eines osteochondralen Fragmentes, offen chirurgisch
81.96.5b ↔ Sonstige Rekonstruktion an Gelenken, Metatarsophalangealgelenk, subchondrale Knocheneröffnung, offen chirurgisch	81.96.85 ↔ Sonstige Rekonstruktion an anderen näher bezeichneten Gelenken, Knorpeltransplantation und Implantation von in-vitro hergestellten Gewebekulturen, arthroskopisch
81.96.5c ↔ Sonstige Rekonstruktion an Gelenken, Metatarsophalangealgelenk, subchondrale Knocheneröffnung mit Einbringen eines azellulären Implantats, arthroskopisch	81.96.86 ↔ Sonstige Rekonstruktion an anderen näher bezeichneten Gelenken, Knorpeltransplantation und Implantation von in-vitro hergestellten Gewebekulturen, offen chirurgisch
81.96.60 ↔ Sonstige Rekonstruktion an Gelenken, Zehengelenk, n.n.bez.	81.96.89 ↔ Sonstige Rekonstruktion an anderen näher bezeichneten Gelenken, sonstige
81.96.61 ↔ Sonstige Rekonstruktion an Gelenken, Zehengelenk, Refixation eines osteochondralen Fragmentes, arthroskopisch	81.96.8a ↔ Sonstige Rekonstruktion an anderen näher bezeichneten Gelenken, subchondrale Knocheneröffnung, arthroskopisch
81.96.62 ↔ Sonstige Rekonstruktion an Gelenken, Zehengelenk, Refixation eines osteochondralen Fragmentes, offen chirurgisch	81.96.8b ↔ Sonstige Rekonstruktion an anderen näher bezeichneten Gelenken, subchondrale Knocheneröffnung, offen chirurgisch
81.96.65 ↔ Sonstige Rekonstruktion an Gelenken, Zehengelenk, Knorpeltransplantation und Implantation von in-vitro hergestellten Gewebekulturen, arthroskopisch	81.96.8c ↔ Sonstige Rekonstruktion an anderen näher bezeichneten Gelenken, subchondrale Knocheneröffnung mit Einbringen eines azellulären Implantats, arthroskopisch
81.96.66 ↔ Sonstige Rekonstruktion an Gelenken, Zehengelenk, Knorpeltransplantation und Implantation von in-vitro hergestellten Gewebekulturen, offen chirurgisch	81.96.92 ↔ Sonstige gelenkrekonstruktive und gelenkplastische Eingriffe, Refixation am Kapselbandapparat anderer Gelenke
81.96.69 ↔ Sonstige Rekonstruktion an Gelenken, Zehengelenk, sonstige	81.96.95 ↔ Sonstige gelenkrekonstruktive und gelenkplastische Eingriffe Implantation einer Endoprothese an Gelenken der oberen Extremität, sonstige

81.96.96 ↔	Sonstige gelenkrekonstruktive und gelenkplastische Eingriffe, Einbringen von Abstandshaltern (z.B. nach Entfernung einer Endoprothese)	81.96.9a ↔	Sonstige gelenkrekonstruktive und gelenkplastische Eingriffe, Resektionsarthroplastik an Gelenken des Fusses
81.96.97 ↔	Sonstige gelenkrekonstruktive und gelenkplastische Eingriffe, Komplexe Erstimplantation und Wechseloperation einer Gelenkendoprothese in Verbindung mit Knochenersatz und dem Ersatz benachbarter Gelenke	81.96.9b ↔	Sonstige gelenkrekonstruktive und gelenkplastische Eingriffe, sonstige gelenkplastische Eingriffe
81.96.98 ↔	Sonstige gelenkrekonstruktive und gelenkplastische Eingriffe, Resektionsarthroplastik am Handgelenk	82.31 ↔	Bursektomie an der Hand
		82.42 ↔	Sekundäre Naht an einer Beugesehne der Hand

Prozedur B03-3

03.01.10 ↔	Entfernen eines Fremdkörpers vom Spinalkanal, epidural	03.4x.21 ↔	Exzision oder Destruktion einer sonstigen Läsion an Rückenmarkshäuten
03.01.99 ↔	Entfernen eines Fremdkörpers vom Spinalkanal, sonstige	03.4x.22 ↔	Exzision oder Destruktion einer sonstigen Läsion an intraspinalen Nervenwurzeln und Ganglien
03.02 ↔	Relaminektomie	03.4x.29 ↔	Exzision oder Destruktion einer sonstigen Läsion an Rückenmark oder Rückenmarkshäuten, sonstige
03.09.00 ↔	Sonstige Exploration und Dekompression am Spinalkanal, n.n.bez.	03.4x.99 ↔	Exzision oder Destruktion einer Läsion an Rückenmark oder Rückenmarkshäuten, sonstige
03.09.14 ↔	Zugang zur Halswirbelsäule (durch Laminotomie oder Hemilaminektomie), dorsal, 1 Segment	03.51 ↔	Plastische Rekonstruktion an einer spinalen Meningozele
03.09.15 ↔	Zugang zur Halswirbelsäule (durch Laminotomie oder Hemilaminektomie), dorsal, 2 Segmente	03.52 ↔	Plastische Rekonstruktion an einer spinalen Myelomenigozele
03.09.16 ↔	Zugang zur Halswirbelsäule (durch Laminotomie oder Hemilaminektomie), dorsal, 3 und mehr Segmente	03.53.11 ↔	Geschlossene Reposition einer Wirbelfraktur mit externer Fixation
03.09.24 ↔	Zugang zur Brustwirbelsäule (durch Laminotomie oder Hemilaminektomie), dorsal, 1 Segment	03.53.20 ↔	Offene Reposition einer Wirbelfraktur
03.09.25 ↔	Zugang zur Brustwirbelsäule (durch Laminotomie oder Hemilaminektomie), dorsal, 2 Segmente	03.59.10 ↔	Sonstige plastische Rekonstruktion und Operationen an Strukturen des Spinalkanals, Verschluss einer Diastematomyelie
03.09.26 ↔	Zugang zur Brustwirbelsäule (durch Laminotomie oder Hemilaminektomie), dorsal, 3 und mehr Segmente	03.59.11 ↔	Sonstige plastische Rekonstruktion und Operationen an Strukturen des Spinalkanals, Durchtrennung eines Filum terminale
03.09.34 ↔	Zugang zur Lendenwirbelsäule (durch Laminotomie oder Flavektomie), dorsal, 1 Segment	03.59.12 ↔	Sonstige plastische Rekonstruktion und Operationen an Strukturen des Spinalkanals, Verschluss einer spinalen Fistel
03.09.35 ↔	Zugang zur Lendenwirbelsäule (durch Laminotomie oder Flavektomie), dorsal, 2 Segmente	03.59.13 ↔	Sonstige plastische Rekonstruktion und Operationen an Strukturen des Spinalkanals, Spinale Duraplastik
03.09.36 ↔	Zugang zur Lendenwirbelsäule (durch Laminotomie oder Flavektomie), dorsal, 3 und mehr Segmente	03.59.99 ↔	Sonstige plastische Rekonstruktion und Operationen an Strukturen des Spinalkanals, sonstige
03.09.41 ↔	Inzision des Spinalkanals zur Drainage epiduraler Flüssigkeit	03.6 ↔	Lösung von Adhäsionen an Rückenmark und Nervenwurzeln
03.09.43 ↔	Inzision von Rückenmark und Rückenmarkshäuten zur Drainage von subduraler Flüssigkeit	03.71 ↔	Subarachnoido-peritonealer Shunt am Spinalkanal
03.09.44 ↔	Inzision von Rückenmark und Rückenmarkshäuten zur Drainage eines intramedullären Hämatoms	03.72 ↔	Subarachnoido-ureteraler Shunt am Spinalkanal
03.09.45 ↔	Inzision von Rückenmark und Rückenmarkshäuten zur Drainage eines intramedullären Abszesses	03.79 ↔	Sonstiger Shunt am Spinalkanal
03.09.91 ↔	Sonstige Dekompression des Spinalkanals	03.93.10 ↔	Implantation oder Wechsel der Elektrode(n) eines temporären epiduralen Neurostimulators, Einzelelektrodensystems, Teststimulation
03.09.99 ↔	Sonstige Exploration und Dekompression am Spinalkanal, sonstige	03.93.11 ↔	Implantation oder Wechsel der Elektrode(n) eines temporären epiduralen Neurostimulators, Mehrelektrodensystems, Teststimulation
03.1 ↔	Durchtrennung einer intraspinalen Nervenwurzel	03.93.20 ↔	Implantation oder Wechsel der Elektrode(n) eines permanenten epiduralen Neurostimulators, Mehrelektrodensystems, Dauerstimulation, perkutan
03.21 ↔	Perkutane Chordotomie	03.93.21 ↔	Implantation oder Wechsel der Elektrode(n) eines permanenten epiduralen Neurostimulators, Mehrelektrodensystems, Dauerstimulation, perkutan
03.29 ↔	Sonstige Chordotomie	03.93.22 ↔	Implantation oder Wechsel der Elektrode(n) eines permanenten epiduralen Neurostimulators, Einzelelektrodensystems, Dauerstimulation, offen chirurgisch
03.32.09 ↔	Biopsie an Rückenmark oder Rückenmarkshäuten, sonstige	03.93.23 ↔	Implantation oder Wechsel der Elektrode(n) eines permanenten epiduralen Neurostimulators, Mehrelektrodensystems, Dauerstimulation, offen chirurgisch
03.32.11 ↔	Geschlossene Biopsie am Rückenmark	03.93.30 ↔	Implantation oder Wechsel einer subduralen Elektrode zur Vorderwurzelstimulation
03.32.12 ↔	Geschlossene Biopsie an Rückenmarkshäuten		
03.32.21 ↔	Offene Biopsie am Rückenmark		
03.32.22 ↔	Offene Biopsie an Rückenmarkshäuten		
03.4x.10 ↔	Exzision oder Destruktion von Tumorgewebe an Rückenmark (intramedullär)		
03.4x.11 ↔	Exzision oder Destruktion von Tumorgewebe an Rückenmarkshäuten und Knochen		
03.4x.12 ↔	Exzision oder Destruktion von Tumorgewebe an intraspinalen Nervenwurzeln und Ganglien		
03.4x.19 ↔	Exzision oder Destruktion von Tumorgewebe an Rückenmark oder Rückenmarkshäuten, sonstige		
03.4x.20 ↔	Exzision oder Destruktion einer sonstigen Läsion an Rückenmark (intramedullär)		

03.93.99 ↔	Implantation oder Wechsel der Elektrode(n) eines spinalen Neurostimulators, sonstige	77.89.21 ↔	Sonstige partielle Knochenresektion an einem Wirbel, Corpus
03.97 ↔	Revision eines Shunts an den Rückenmarkshäuten	77.89.22 ↔	Sonstige partielle Knochenresektion an einem Wirbel, sonstige Teile
03.98 ↔	Entfernen eines Shunts von den Rückenmarkshäuten	77.89.40 ↔	Sonstige partielle Knochenresektion an Phalangen des Fusses
03.99.10 ↔	Operation an intraspinalen Blutgefässen (z.B. Ligatur, Destruktion, Resektion)	77.91.11 ↔	Totale Resektion einer Rippe
03.99.19 ↔	Sonstige Operationen an intraspinalen Blutgefässen	77.91.12 ↔	Totale Resektion einer Halsrippe
03.99.20 ↔	Operation am spinalen Liquorsystem, Anlegen eines subkutanen Reservoirs am spinalen Liquorsystem	77.91.13 ↔	Totale Resektion des Sternums
03.99.21 ↔	Operation am spinalen Liquorsystem, Revision eines subkutanen Reservoirs, eines Katheters oder einer Medikamentenpumpe zur intrathekalen und epiduralen Infusion	78.41.20 ↔	Sonstige plastische Rekonstruktion an Rippen und Sternum
03.99.22 ↔	Operation am spinalen Liquorsystem, Entfernung eines subkutanen Reservoirs am spinalen Liquorsystem	78.41.30 ↔	Sonstige plastische Rekonstruktion an Skapula, Klavikula, Rippen und Sternum, Implantation von vertikalen expandierbaren prothetischen Titanrippen [VEPTR]
03.99.29 ↔	Sonstige Operationen am spinalen Liquorsystem	78.49.21 ↔	Wirbelkörperersatz durch Implantat (z.B. bei Kyphose), 1 Wirbelkörper
03.99.30 ↔	Revision ohne Ersatz der Elektrode(n) eines epiduralen Neurostimulators, Stabelektrode, Einzelelektrodensystem	78.49.22 ↔	Wirbelkörperersatz durch Implantat (z.B. bei Kyphose), 2 Wirbelkörper
03.99.31 ↔	Revision ohne Ersatz der Elektrode(n) eines epiduralen Neurostimulators, Stabelektrode, Mehrelektrodensystem	78.49.23 ↔	Wirbelkörperersatz durch Implantat (z.B. bei Kyphose), 3 Wirbelkörper
03.99.32 ↔	Revision ohne Ersatz der Elektrode(n) eines epiduralen Neurostimulators, Plattenelektrode, Einzelelektrodensystem	78.49.24 ↔	Wirbelkörperersatz durch Implantat (z.B. bei Kyphose), 4 Wirbelkörper
03.99.33 ↔	Revision ohne Ersatz der Elektrode(n) eines epiduralen Neurostimulators, Plattenelektrode, Mehrelektrodensystem	78.49.25 ↔	Wirbelkörperersatz durch Implantat (z.B. bei Kyphose), 5 oder mehr Wirbelkörper
03.99.40 ↔	Revision ohne Ersatz eines Katheters zur intrathekalen und epiduralen Infusion	78.49.26 ↔	Wirbelkörperersatz durch sonstige Materialien (z.B. bei Kyphose), 1 Wirbelkörper
03.99.99 ↔	Sonstige Operation an Rückenmark und Strukturen des Spinalkanals, sonstige	78.49.27 ↔	Wirbelkörperersatz durch sonstige Materialien (z.B. bei Kyphose), 2 Wirbelkörper
34.4x.00 ↔	Exzision oder Destruktion einer Läsion an der Brustwand, n.n.bez.	78.49.28 ↔	Wirbelkörperersatz durch sonstige Materialien (z.B. bei Kyphose), 3 Wirbelkörper
34.4x.10 ↔	Exzision einer Läsion an der Brustwand	78.49.29 ↔	Wirbelkörperersatz (z.B. bei Kyphose), sonstige
34.4x.20 ↔	Teilresektion einer Läsion an der Brustwand, n.n.bez.	78.49.2a ↔	Wirbelkörperersatz durch sonstige Materialien (z.B. bei Kyphose), 4 oder mehr Wirbelkörper
34.4x.21 ↔	Teilresektion einer Läsion an der Brustwand, ohne Rekonstruktion	78.49.31 ↔	Komplexe Rekonstruktion der Wirbelsäule (z.B. bei Kyphose) durch vorderen Abstützspan
34.4x.22 ↔	Teilresektion einer Läsion an der Brustwand, mit Rekonstruktion	78.49.32 ↔	Komplexe Rekonstruktion der Wirbelsäule (z.B. bei Kyphose) durch Kyphektomie (z.B. nach Lindseth-Selzer)
34.4x.30 ↔	Resektion einer Läsion an der Brustwand, komplette Resektion des Sternums, n.n.bez.	78.49.33 ↔	Komplexe Rekonstruktion der Wirbelsäule (z.B. bei Kyphose) durch dorsale Korrektur ohne ventrales Release
34.4x.31 ↔	Resektion einer Läsion an der Brustwand, komplette Resektion des Sternums, ohne Rekonstruktion	78.49.34 ↔	Komplexe Rekonstruktion der Wirbelsäule (z.B. bei Kyphose) durch dorsale Korrektur mit ventralem Release
34.4x.32 ↔	Resektion einer Läsion an der Brustwand, komplette Resektion des Sternums, mit Rekonstruktion	78.49.35 ↔	Komplexe Rekonstruktion der Wirbelsäule (z.B. bei Kyphose) durch dorsoventrale Korrektur
34.93 ↔	Plastische Rekonstruktion an der Pleura	78.49.36 ↔	Kolumnotomie und polysegmentale dorsale Lordosierungsspondylodese (DLS) nach Zielke (z.B. bei Kyphose)
54.95 ‡↔	Inzision des Peritoneums	78.49.37 ↔	Kolumnotomie und transpedikuläre Subtraktionsosteotomie (z.B. nach Thomasen oder Hsu-Yau-Leong) (z.B. bei Kyphose)
56.92 ↔	Implantation eines elektronischen Ureterstimulators	78.49.38 ↔	Kolumnotomie und monosegmentale zervikothorakale Lordosierungsspondylodese (z.B. nach Mason, Urist oder Simmons) (z.B. bei Kyphose)
56.93 ↔	Ersetzen eines elektronischen Ureterstimulators	78.49.40 ↔	Komplexe Rekonstruktion der Wirbelsäule (z.B. bei Skoliose) durch wachstumslenkende Epiphyseodese mittels Klammern aus einer Form-Gedächtnis-Legierung [Shape Memory Alloy (SMA)-Staples], 1 Klammer
56.94 ↔	Entfernen eines elektronischen Ureterstimulators	78.49.41 ↔	Komplexe Rekonstruktion der Wirbelsäule (z.B. bei Skoliose) durch wachstumslenkende Epiphyseodese mittels Klammern aus einer Form-Gedächtnis-Legierung [Shape Memory Alloy (SMA)-Staples], 2 Klammern
57.96 ↔	Implantation eines elektronischen Blasenstimulators	78.49.42 ↔	Komplexe Rekonstruktion der Wirbelsäule (z.B. bei Skoliose) durch wachstumslenkende Epiphyseodese mittels Klammern aus einer Form-Gedächtnis-Legierung [Shape Memory Alloy (SMA)-Staples], 3 Klammern
57.97 ↔	Ersetzen eines elektronischen Blasenstimulators		
57.98 ↔	Entfernen eines elektronischen Blasenstimulators		
77.61.10 ↔	Lokale Resektion von Knochenläsion oder -gewebe an Skapula und Klavikula		
77.61.20 ↔	Débridement an Skapula und Klavikula		
77.69.10 ↔	Lokale Resektion von Knochenläsion oder -gewebe an Phalangen der Hand		
77.69.11 ↔	Lokale Resektion von Knochenläsion oder -gewebe an Wirbelkörpern		
77.69.13 ↔	Lokale Resektion von Knochenläsion oder -gewebe an Phalangen des Fusses		
77.69.20 ↔	Débridement an Phalangen der Hand		
77.69.21 ↔	Débridement an der Wirbelsäule		
77.69.23 ↔	Débridement an Phalangen des Fusses		
77.89.10 ↔	Sonstige partielle Knochenresektion an Phalangen der Hand		
77.89.20 ↔	Sonstige partielle Knochenresektion an einem Wirbel, Densresektion		

- 78.49.43 ↔ Komplexe Rekonstruktion der Wirbelsäule (z.B. bei Skoliose) durch wachstumslenkende Epiphyseodese mittels Klammern aus einer Form-Gedächtnis-Legierung [Shape Memory Alloy (SMA)-Staples], 4 Klammern
- 78.49.44 ↔ Komplexe Rekonstruktion der Wirbelsäule (z.B. bei Skoliose) durch wachstumslenkende Epiphyseodese mittels Klammern aus einer Form-Gedächtnis-Legierung [Shape Memory Alloy (SMA)-Staples], 5 Klammern
- 78.49.45 ↔ Komplexe Rekonstruktion der Wirbelsäule (z.B. bei Skoliose) durch wachstumslenkende Epiphyseodese mittels Klammern aus einer Form-Gedächtnis-Legierung [Shape Memory Alloy (SMA)-Staples], 6 Klammern
- 78.49.46 ↔ Komplexe Rekonstruktion der Wirbelsäule (z.B. bei Skoliose) durch wachstumslenkende Epiphyseodese mittels Klammern aus einer Form-Gedächtnis-Legierung [Shape Memory Alloy (SMA)-Staples], 7 Klammern
- 78.49.47 ↔ Komplexe Rekonstruktion der Wirbelsäule (z.B. bei Skoliose) durch wachstumslenkende Epiphyseodese mittels Klammern aus einer Form-Gedächtnis-Legierung [Shape Memory Alloy (SMA)-Staples], 8 Klammern
- 78.49.48 ↔ Komplexe Rekonstruktion der Wirbelsäule (z.B. bei Skoliose) durch wachstumslenkende Epiphyseodese mittels Klammern aus einer Form-Gedächtnis-Legierung [Shape Memory Alloy (SMA)-Staples], 9 Klammern
- 78.49.4a ↔ Komplexe Rekonstruktion der Wirbelsäule (z.B. bei Skoliose) durch wachstumslenkende Epiphyseodese mittels Klammern aus einer Form-Gedächtnis-Legierung [Shape Memory Alloy (SMA)-Staples], 10 Klammern
- 78.49.4b ↔ Komplexe Rekonstruktion der Wirbelsäule (z.B. bei Skoliose) durch wachstumslenkende Epiphyseodese mittels Klammern aus einer Form-Gedächtnis-Legierung [Shape Memory Alloy (SMA)-Staples], 11 Klammern
- 78.49.4c ↔ Komplexe Rekonstruktion der Wirbelsäule (z.B. bei Skoliose) durch wachstumslenkende Epiphyseodese mittels Klammern aus einer Form-Gedächtnis-Legierung [Shape Memory Alloy (SMA)-Staples], 12 Klammern
- 78.49.4d ↔ Komplexe Rekonstruktion der Wirbelsäule (z.B. bei Skoliose) durch wachstumslenkende Epiphyseodese mittels Klammern aus einer Form-Gedächtnis-Legierung [Shape Memory Alloy (SMA)-Staples], 13 und mehr Klammern
- 78.49.4e ↔ Komplexe Rekonstruktion der Wirbelsäule (z.B. bei Skoliose) durch dorso-ventrale Epiphyseodese
- 78.49.4f ↔ Komplexe Rekonstruktion der Wirbelsäule (z.B. bei Skoliose) durch unilaterale Epiphyseodese mit dorsaler Wirbelfusion
- 78.49.4g ↔ Komplexe Rekonstruktion der Wirbelsäule (z.B. bei Skoliose) durch bilaterale Epiphyseodese mit dorsaler Wirbelfusion
- 78.49.50 ↔ Dorsal oder ventral instrumentierte Korrekturspondylodese (z.B. bei Skoliose), n.n.bez.
- 78.49.51 ↔ Dorsal instrumentierte Korrekturspondylodese (z.B. bei Skoliose), nicht primärstabil, 3 bis 6 Segmente
- 78.49.52 ↔ Dorsal instrumentierte Korrekturspondylodese (z.B. bei Skoliose), nicht primärstabil, 7 bis 10 Segmente
- 78.49.53 ↔ Dorsal instrumentierte Korrekturspondylodese (z.B. bei Skoliose), nicht primärstabil, 11 oder mehr Segmente
- 78.49.54 ↔ Dorsal instrumentierte Korrekturspondylodese (z.B. bei Skoliose), primärstabil, 3 bis 6 Segmente
- 78.49.55 ↔ Dorsal instrumentierte Korrekturspondylodese (z.B. bei Skoliose), primärstabil, 7 bis 10 Segmente
- 78.49.56 ↔ Dorsal instrumentierte Korrekturspondylodese (z.B. bei Skoliose), primärstabil, 11 oder mehr Segmente
- 78.49.57 ↔ Ventral instrumentierte Korrekturspondylodese (z.B. bei Skoliose), nicht primärstabil, 3 bis 6 Segmente
- 78.49.58 ↔ Ventral instrumentierte Korrekturspondylodese (z.B. bei Skoliose), nicht primärstabil, 7 bis 10 Segmente
- 78.49.59 ↔ Dorsal oder ventral instrumentierte Korrekturspondylodese (z.B. bei Skoliose), sonstige
- 78.49.5a ↔ Ventral instrumentierte Korrekturspondylodese (z.B. bei Skoliose), nicht primärstabil, 11 oder mehr Segmente
- 78.49.5b ↔ Ventral instrumentierte Korrekturspondylodese (z.B. bei Skoliose), primärstabil, 3 bis 6 Segmente
- 78.49.5c ↔ Ventral instrumentierte Korrekturspondylodese (z.B. bei Skoliose), primärstabil, 7 bis 10 Segmente
- 78.49.5d ↔ Ventral instrumentierte Korrekturspondylodese (z.B. bei Skoliose), primärstabil, 11 oder mehr Segmente
- 78.49.61 ↔ Dorsal und ventral kombiniert instrumentierte Korrekturspondylodese (z.B. bei Skoliose), nicht primärstabil, 3 bis 6 Segmente
- 78.49.62 ↔ Dorsal und ventral kombiniert instrumentierte Korrekturspondylodese (z.B. bei Skoliose), nicht primärstabil, 7 bis 10 Segmente
- 78.49.63 ↔ Dorsal und ventral kombiniert instrumentierte Korrekturspondylodese (z.B. bei Skoliose), nicht primärstabil, 11 oder mehr Segmente
- 78.49.64 ↔ Dorsal und ventral kombiniert instrumentierte Korrekturspondylodese (z.B. bei Skoliose), primärstabil, 3 bis 6 Segmente
- 78.49.65 ↔ Dorsal und ventral kombiniert instrumentierte Korrekturspondylodese (z.B. bei Skoliose), primärstabil, 7 bis 10 Segmente
- 78.49.66 ↔ Dorsal und ventral kombiniert instrumentierte Korrekturspondylodese (z.B. bei Skoliose), primärstabil, 11 oder mehr Segmente
- 78.49.69 ↔ Dorsal und ventral kombiniert instrumentierte Korrekturspondylodese (z.B. bei Skoliose), sonstige
- 78.49.71 ↔ Komplexe Rekonstruktion der Wirbelsäule (z.B. bei Skoliose) durch subkutane Harrington-Instrumentation
- 78.49.72 ↔ Komplexe Rekonstruktion der Wirbelsäule (z.B. Skoliose) mittels Implantation von growing rods
- 78.49.79 ↔ Komplexe Rekonstruktion der Wirbelsäule, sonstige
- 78.50.31 ↔ Osteosynthese durch Schrauben an der Wirbelsäule
- 78.50.32 ↔ Osteosynthese durch Drahtcerclage an der Wirbelsäule
- 78.50.33 ↔ Osteosynthese durch Klammersystem an der Wirbelsäule
- 78.50.34 ↔ Osteosynthese durch Hakenplatten an der Wirbelsäule
- 78.50.35 ↔ Osteosynthese durch Schrauben-Stabsystem an der Wirbelsäule
- 78.50.36 ↔ Osteosynthese durch ventrales Schrauben-Plattensystem an der Wirbelsäule
- 78.50.37 ↔ Osteosynthese durch dorsales Schrauben-Plattensystem an der Wirbelsäule
- 78.50.39 ↔ Osteosyntheseverfahren an der Wirbelsäule, sonstige
- 78.69.61 ↔ Entfernung von Osteosynthesematerial an Wirbelsäule
- 78.69.65 ↔ Knochenimplantatentfernung an anderen näher bezeichneten Knochen, ausser Gesichtsschädelknochen, Entfernung eines Knochen(teil)ersatzes an der Wirbelsäule
- 78.69.71 ↔ Arthroskopische Entfernung von Osteosynthesematerial
- 80.51.10 ↔ Exzision eines Discus intervertebralis, offen chirurgisch
- 80.51.11 ↔ Exzision zweier Disci intervertebrales, offen chirurgisch

80.51.12 ↔	Exzision dreier oder mehr Disci intervertebrales, offen chirurgisch	81.63.12 ↔	Spondylodese von 4 - 6 Wirbeln, ventral, interkorporell
80.51.20 ↔	Exzision eines Discus intervertebralis, perkutan mit Endoskopie	81.63.13 ↔	Spondylodese von 4 - 6 Wirbeln, dorsal, dynamisch
80.51.99 ↔	Exzision eines Discus intervertebralis, sonstige	81.63.20 ↔	Spondylodese von 7 - 8 Wirbeln, dorsal
80.52 ↔	Intervertebrale Chemonukleolyse	81.63.21 ↔	Spondylodese von 7 - 8 Wirbeln, dorsal und ventral kombiniert, interkorporell
80.59.10 ↔	Sonstige Diskusdestruktion, Entfernung eines freien Sequesters	81.63.22 ↔	Spondylodese von 7 - 8 Wirbeln, ventral, interkorporell
80.59.20 ↔	Sonstige Diskusdestruktion, Reoperation bei Rezidiv	81.63.23 ↔	Spondylodese von 7 - 8 Wirbeln, dorsal, dynamisch
80.59.21 ↔	Sonstige Diskusdestruktion, Reoperation mit Radikulolyse bei Rezidiv	81.63.99 ↔	Spondylodese oder Reoperation einer Spondylodese von 4-8 Wirbeln, sonstige
80.59.30 ↔	Sonstige Diskusdestruktion, Dekompression mit Nucleoplastik	81.64.00 ↔	Spondylodese oder Reoperation einer Spondylodese von 9 oder mehr Wirbeln, n.n.bez.
80.59.40 ↔	Sonstige Diskusdestruktion, Minimal-invasive Thermomodulation der Bandscheibe	81.64.10 ↔	Spondylodese von 9 oder mehr Wirbeln, dorsal
80.59.50 ↔	Sonstige Diskusdestruktion, Diskusrekonstruktion mit zellbasierten Bandscheibenersatz	81.64.11 ↔	Spondylodese von 9 oder mehr Wirbeln, dorsal und ventral kombiniert, interkorporell
80.59.99 ↔	Sonstige Diskusdestruktion, sonstige	81.64.99 ↔	Spondylodese oder Reoperation einer Spondylodese von 9 oder mehr Wirbeln, sonstige
81.01 ↔	Spondylodese an Atlas-Axis	81.65.10 ↔	Vertebroplastik, 1 Wirbelkörper
81.02 ↔	Sonstige zervikale Spondylodese mit ventralem Zugang	81.65.11 ↔	Vertebroplastik, 2 Wirbelkörper
81.03 ↔	Sonstige zervikale Spondylodese mit dorsalem Zugang	81.65.12 ↔	Vertebroplastik, 3 Wirbelkörper
81.04 ↔	Thorakale und thorakolumbale Spondylodese, ventraler Zugang	81.65.13 ↔	Vertebroplastik, 4 und mehr Wirbelkörper
81.05 ↔	Thorakale und thorakolumbale Spondylodese, dorsaler Zugang	81.65.99 ↔	Vertebroplastik, sonstige
81.06 ↔	Lumbale und lumbosakrale Spondylodese, ventraler Zugang	81.66.10 ↔	Kyphoplastik, 1 Wirbelkörper
81.07 ↔	Lumbale und lumbosakrale Spondylodese, intratransversaler Zugang	81.66.11 ↔	Kyphoplastik, 2 Wirbelkörper
81.08 ↔	Lumbale und lumbosakrale Spondylodese, dorsaler Zugang	81.66.12 ↔	Kyphoplastik, 3 Wirbelkörper
81.31 ↔	Reoperation einer Spondylodese an Atlas-Axis	81.66.13 ↔	Kyphoplastik, 4 und mehr Wirbelkörper
81.32 ↔	Reoperation einer sonstigen zervikalen Spondylodese mit ventralem Zugang	81.66.99 ↔	Kyphoplastik, sonstige
81.33 ↔	Reoperation einer sonstigen zervikalen Spondylodese mit dorsalem Zugang	84.51.10 ↔	Einsetzen von interkorporellen Cages, 1 Segment
81.34 ↔	Reoperation einer dorsalen und dorsolumbalen Spondylodese, ventraler Zugang	84.51.11 ↔	Einsetzen von interkorporellen Cages, 2 Segmente
81.35 ↔	Reoperation einer dorsalen und dorsolumbalen Spondylodese, dorsaler Zugang	84.51.12 ↔	Einsetzen von interkorporellen Cages, 3 Segmente
81.36 ↔	Reoperation einer lumbalen und lumbosakralen Spondylodese, ventraler Zugang	84.51.13 ↔	Einsetzen von interkorporellen Cages, 4 oder mehr Segmente
81.37 ↔	Reoperation einer lumbalen und lumbosakralen Spondylodese, intratransversaler Zugang	84.51.99 ↔	Einsetzen von interkorporellen Implantaten, sonstige
81.38 ↔	Reoperation einer lumbalen und lumbosakralen Spondylodese, dorsaler Zugang	84.60 ↔	Einsetzen von Diskusprothese, nicht näher bezeichnet
81.62.00 ↔	Spondylodese oder Reoperation einer Spondylodese von 2-3 Wirbeln, n.n.bez.	84.61 ↔	Einsetzen von partieller Diskusprothese, zervikal
81.62.10 ↔	Spondylodese von 2 Wirbeln, dorsal	84.62 ↔	Einsetzen von totaler Diskusprothese, zervikal
81.62.11 ↔	Spondylodese von 2 Wirbeln, dorsal und ventral kombiniert, interkorporell	84.63 ↔	Einsetzen von Diskusprothese, thorakal
81.62.12 ↔	Spondylodese von 2 Wirbeln, ventral, interkorporell	84.64 ↔	Einsetzen von partieller Diskusprothese, lumbosakral
81.62.13 ↔	Spondylodese von 2 Wirbeln, dorsal, dynamisch	84.65 ↔	Einsetzen von totaler Diskusprothese, lumbosakral
81.62.20 ↔	Spondylodese von 3 Wirbeln, dorsal	84.66.10 ↔	Ersetzen von künstlicher Diskusprothese, zervikal
81.62.21 ↔	Spondylodese von 3 Wirbeln, dorsal und ventral kombiniert, interkorporell	84.66.20 ↔	Revision von künstlicher Diskusprothese, zervikal
81.62.22 ↔	Spondylodese von 3 Wirbeln, ventral, interkorporell	84.66.99 ↔	Revision oder Ersetzen von künstlicher Diskusprothese, zervikal, sonstige
81.62.23 ↔	Spondylodese von 3 Wirbeln, dorsal, dynamisch	84.67 ↔	Revision oder Ersetzen von künstlicher Diskusprothese, thorakal
81.62.99 ↔	Spondylodese oder Reoperation einer Spondylodese von 2-3 Wirbeln, sonstige	84.68.10 ↔	Ersetzen von künstlicher Diskusprothese, lumbosakral
81.63.00 ↔	Spondylodese oder Reoperation einer Spondylodese von 4-8 Wirbeln, n.n.bez.	84.68.20 ↔	Revision von künstlicher Diskusprothese, lumbosakral
81.63.10 ↔	Spondylodese von 4 - 6 Wirbeln, dorsal	84.68.99 ↔	Revision oder Ersetzen von künstlicher Diskusprothese, lumbosakral, sonstige
81.63.11 ↔	Spondylodese von 4 - 6 Wirbeln, dorsal und ventral kombiniert, interkorporell	84.69.10 ↔	Ersetzen von künstlicher Diskusprothese
		84.69.20 ↔	Revision von künstlicher Diskusprothese
		84.69.99 ↔	Revision oder Ersetzen von künstlicher Diskusprothese, sonstige
		84.81.20 ↔	Revision von interspinösen Implantaten
		84.81.99 ↔	Revision von interspinösen Implantaten, sonstige
		84.82 ↔	Einsetzen oder Ersetzen von Vorrichtung(en) zur dynamischen Stabilisierung mit Pedikelschrauben
		84.83 ↔	Revision von Vorrichtung(en) zur dynamischen Stabilisierung mit Pedikelschrauben
		84.84 ↔	Einsetzen oder Ersetzen von Facettengelenksprothesen
		84.85 ↔	Revision von Facettengelenksprothesen

Prozedur B03-4

99.b7.12 †↔ Intensivmedizinische Komplexbehandlung, 120 bis 184 Aufwandspunkte	99.b7.2a †↔ Intensivmedizinische Komplexbehandlung im Kindesalter (Basisprozedur), 2059 bis 2352 Aufwandspunkte
99.b7.13 †↔ Intensivmedizinische Komplexbehandlung, 185 bis 360 Aufwandspunkte	99.b7.2b †↔ Intensivmedizinische Komplexbehandlung im Kindesalter (Basisprozedur), 2353 bis 2646 Aufwandspunkte
99.b7.14 †↔ Intensivmedizinische Komplexbehandlung, 361 bis 552 Aufwandspunkte	99.b7.2c †↔ Intensivmedizinische Komplexbehandlung im Kindesalter (Basisprozedur), 2647 bis 2940 Aufwandspunkte
99.b7.15 †↔ Intensivmedizinische Komplexbehandlung, 553 bis 828 Aufwandspunkte	99.b7.2d †↔ Intensivmedizinische Komplexbehandlung im Kindesalter (Basisprozedur), 2941 bis 3430 Aufwandspunkte
99.b7.16 †↔ Intensivmedizinische Komplexbehandlung, 829 bis 1104 Aufwandspunkte	99.b7.2e †↔ Intensivmedizinische Komplexbehandlung im Kindesalter (Basisprozedur), 3431 bis 3920 Aufwandspunkte
99.b7.17 †↔ Intensivmedizinische Komplexbehandlung, 1105 bis 1380 Aufwandspunkte	99.b7.2f †↔ Intensivmedizinische Komplexbehandlung im Kindesalter (Basisprozedur), 3921 bis 4410 Aufwandspunkte
99.b7.18 †↔ Intensivmedizinische Komplexbehandlung, 1381 bis 1656 Aufwandspunkte	99.b7.2g †↔ Intensivmedizinische Komplexbehandlung im Kindesalter (Basisprozedur), 4411 bis 4900 Aufwandspunkte
99.b7.1a †↔ Intensivmedizinische Komplexbehandlung, 1657 bis 1932 Aufwandspunkte	99.b7.2h †↔ Intensivmedizinische Komplexbehandlung im Kindesalter (Basisprozedur), 4901 bis 5880 Aufwandspunkte
99.b7.1b †↔ Intensivmedizinische Komplexbehandlung, 1933 bis 2208 Aufwandspunkte	99.b7.2i †↔ Intensivmedizinische Komplexbehandlung im Kindesalter (Basisprozedur), 5881 bis 6860 Aufwandspunkte
99.b7.1c †↔ Intensivmedizinische Komplexbehandlung, 2209 bis 2484 Aufwandspunkte	99.b7.2j †↔ Intensivmedizinische Komplexbehandlung im Kindesalter (Basisprozedur), 6861 bis 7840 Aufwandspunkte
99.b7.1d †↔ Intensivmedizinische Komplexbehandlung, 2485 bis 2760 Aufwandspunkte	99.b7.2k †↔ Intensivmedizinische Komplexbehandlung im Kindesalter (Basisprozedur), 7841 bis 9800 Aufwandspunkte
99.b7.1e †↔ Intensivmedizinische Komplexbehandlung, 2761 bis 3220 Aufwandspunkte	99.b7.2l †↔ Intensivmedizinische Komplexbehandlung im Kindesalter (Basisprozedur), 9801 bis 11760 Aufwandspunkte
99.b7.1f †↔ Intensivmedizinische Komplexbehandlung, 3221 bis 3680 Aufwandspunkte	99.b7.2m †↔ Intensivmedizinische Komplexbehandlung im Kindesalter (Basisprozedur), 11761 bis 13720 Aufwandspunkte
99.b7.1g †↔ Intensivmedizinische Komplexbehandlung, 3681 bis 4600 Aufwandspunkte	99.b7.2n †↔ Intensivmedizinische Komplexbehandlung im Kindesalter (Basisprozedur), 13721 bis 16660 Aufwandspunkte
99.b7.1h †↔ Intensivmedizinische Komplexbehandlung, 4601 bis 5520 Aufwandspunkte	99.b7.2o †↔ Intensivmedizinische Komplexbehandlung im Kindesalter (Basisprozedur), 16661 bis 19600 Aufwandspunkte
99.b7.1i †↔ Intensivmedizinische Komplexbehandlung, 5521 bis 7360 Aufwandspunkte	99.b7.2p †↔ Intensivmedizinische Komplexbehandlung im Kindesalter (Basisprozedur), 19601 und mehr Aufwandspunkte
99.b7.1j †↔ Intensivmedizinische Komplexbehandlung, 7361 bis 9200 Aufwandspunkte	99.b8.13 †↔ IMC-Komplexbehandlung des Erwachsenen, 185 bis 360 Aufwandspunkte
99.b7.1k †↔ Intensivmedizinische Komplexbehandlung, 9201 bis 11040 Aufwandspunkte	99.b8.14 †↔ IMC-Komplexbehandlung des Erwachsenen, 361 bis 552 Aufwandspunkte
99.b7.1l †↔ Intensivmedizinische Komplexbehandlung, 11041 bis 13800 Aufwandspunkte	99.b8.15 †↔ IMC-Komplexbehandlung des Erwachsenen, 553 bis 828 Aufwandspunkte
99.b7.1m †↔ Intensivmedizinische Komplexbehandlung, 13801 bis 16560 Aufwandspunkte	99.b8.16 †↔ IMC-Komplexbehandlung des Erwachsenen, 829 bis 1104 Aufwandspunkte
99.b7.1n †↔ Intensivmedizinische Komplexbehandlung, 16561 bis 19320 Aufwandspunkte	99.b8.17 †↔ IMC-Komplexbehandlung des Erwachsenen, 1105 bis 1380 Aufwandspunkte
99.b7.1o †↔ Intensivmedizinische Komplexbehandlung, 19321 und mehr Aufwandspunkte	99.b8.18 †↔ IMC-Komplexbehandlung des Erwachsenen, 1381 bis 1656 Aufwandspunkte
99.b7.21 †↔ Intensivmedizinische Komplexbehandlung im Kindesalter (Basisprozedur), 197 bis 392 Aufwandspunkte	99.b8.1a †↔ IMC-Komplexbehandlung des Erwachsenen, 1657 bis 1932 Aufwandspunkte
99.b7.22 †↔ Intensivmedizinische Komplexbehandlung im Kindesalter (Basisprozedur), 393 bis 588 Aufwandspunkte	99.b8.1b †↔ IMC-Komplexbehandlung des Erwachsenen, 1933 bis 2208 Aufwandspunkte
99.b7.23 †↔ Intensivmedizinische Komplexbehandlung im Kindesalter (Basisprozedur), 589 bis 784 Aufwandspunkte	99.b8.1c †↔ IMC-Komplexbehandlung des Erwachsenen, 2209 bis 2484 Aufwandspunkte
99.b7.24 †↔ Intensivmedizinische Komplexbehandlung im Kindesalter (Basisprozedur), 785 bis 980 Aufwandspunkte	99.b8.1d †↔ IMC-Komplexbehandlung des Erwachsenen, 2485 bis 2760 Aufwandspunkte
99.b7.25 †↔ Intensivmedizinische Komplexbehandlung im Kindesalter (Basisprozedur), 981 bis 1176 Aufwandspunkte	
99.b7.26 †↔ Intensivmedizinische Komplexbehandlung im Kindesalter (Basisprozedur), 1177 bis 1470 Aufwandspunkte	
99.b7.27 †↔ Intensivmedizinische Komplexbehandlung im Kindesalter (Basisprozedur), 1471 bis 1764 Aufwandspunkte	
99.b7.28 †↔ Intensivmedizinische Komplexbehandlung im Kindesalter (Basisprozedur), 1765 bis 2058 Aufwandspunkte	

99.b8.1e ‡↔	IMC-Komplexbehandlung des Erwachsenen, 2761 bis 3220 Aufwandspunkte	99.b8.28 ‡↔	IMC-Komplexbehandlung im Kindesalter, 1765 bis 2058 Aufwandspunkte
99.b8.1f ‡↔	IMC-Komplexbehandlung des Erwachsenen, 3221 bis 3680 Aufwandspunkte	99.b8.2a ‡↔	IMC-Komplexbehandlung im Kindesalter, 2059 bis 2352 Aufwandspunkte
99.b8.1g ‡↔	IMC-Komplexbehandlung des Erwachsenen, 3681 bis 4600 Aufwandspunkte	99.b8.2b ‡↔	IMC-Komplexbehandlung im Kindesalter, 2353 bis 2646 Aufwandspunkte
99.b8.1h ‡↔	IMC-Komplexbehandlung des Erwachsenen, 4601 bis 5520 Aufwandspunkte	99.b8.2c ‡↔	IMC-Komplexbehandlung im Kindesalter, 2647 bis 2940 Aufwandspunkte
99.b8.1i ‡↔	IMC-Komplexbehandlung des Erwachsenen, 5521 bis 7360 Aufwandspunkte	99.b8.2d ‡↔	IMC-Komplexbehandlung im Kindesalter, 2941 bis 3430 Aufwandspunkte
99.b8.1j ‡↔	IMC-Komplexbehandlung des Erwachsenen, 7361 bis 9200 Aufwandspunkte	99.b8.2e ‡↔	IMC-Komplexbehandlung im Kindesalter, 3431 bis 3920 Aufwandspunkte
99.b8.1k ‡↔	IMC-Komplexbehandlung des Erwachsenen, 9201 bis 11040 Aufwandspunkte	99.b8.2f ‡↔	IMC-Komplexbehandlung im Kindesalter, 3921 bis 4410 Aufwandspunkte
99.b8.1l ‡↔	IMC-Komplexbehandlung des Erwachsenen, 11041 bis 13800 Aufwandspunkte	99.b8.2g ‡↔	IMC-Komplexbehandlung im Kindesalter, 4411 bis 4900 Aufwandspunkte
99.b8.1m ‡↔	IMC-Komplexbehandlung des Erwachsenen, 13801 bis 16560 Aufwandspunkte	99.b8.2h ‡↔	IMC-Komplexbehandlung im Kindesalter, 4901 bis 5880 Aufwandspunkte
99.b8.1n ‡↔	IMC-Komplexbehandlung des Erwachsenen, 16561 bis 19320 Aufwandspunkte	99.b8.2i ‡↔	IMC-Komplexbehandlung im Kindesalter, 5881 bis 6860 Aufwandspunkte
99.b8.1o ‡↔	IMC-Komplexbehandlung des Erwachsenen, 19321 und mehr Aufwandspunkte	99.b8.2j ‡↔	IMC-Komplexbehandlung im Kindesalter, 6861 bis 7840 Aufwandspunkte
99.b8.21 ‡↔	IMC-Komplexbehandlung im Kindesalter, 197 bis 392 Aufwandspunkte	99.b8.2k ‡↔	IMC-Komplexbehandlung im Kindesalter, 7841 bis 9800 Aufwandspunkte
99.b8.22 ‡↔	IMC-Komplexbehandlung im Kindesalter, 393 bis 588 Aufwandspunkte	99.b8.2l ‡↔	IMC-Komplexbehandlung im Kindesalter, 9801 bis 11760 Aufwandspunkte
99.b8.23 ‡↔	IMC-Komplexbehandlung im Kindesalter, 589 bis 784 Aufwandspunkte	99.b8.2m ‡↔	IMC-Komplexbehandlung im Kindesalter, 11761 bis 13720 Aufwandspunkte
99.b8.24 ‡↔	IMC-Komplexbehandlung im Kindesalter, 785 bis 980 Aufwandspunkte	99.b8.2n ‡↔	IMC-Komplexbehandlung im Kindesalter, 13721 bis 16660 Aufwandspunkte
99.b8.25 ‡↔	IMC-Komplexbehandlung im Kindesalter, 981 bis 1176 Aufwandspunkte	99.b8.2o ‡↔	IMC-Komplexbehandlung im Kindesalter, 16661 bis 19600 Aufwandspunkte
99.b8.26 ‡↔	IMC-Komplexbehandlung im Kindesalter, 1177 bis 1470 Aufwandspunkte	99.b8.2p ‡↔	IMC-Komplexbehandlung im Kindesalter, 19601 und mehr Aufwandspunkte
99.b8.27 ‡↔	IMC-Komplexbehandlung im Kindesalter, 1471 bis 1764 Aufwandspunkte		

Prozedur B03-5

03.4x.10 ↔	Exzision oder Destruktion von Tumorgewebe an Rückenmark (intramedullär)	03.93.20 ↔	Implantation oder Wechsel der Elektrode(n) eines permanenten epiduralen Neurostimulators, Einzelelektrodensystems, Dauerstimulation, perkutan
03.4x.11 ↔	Exzision oder Destruktion von Tumorgewebe an Rückenmarkhäuten und Knochen	03.93.21 ↔	Implantation oder Wechsel der Elektrode(n) eines permanenten epiduralen Neurostimulators, Mehrelektrodensystems, Dauerstimulation, perkutan
03.4x.12 ↔	Exzision oder Destruktion von Tumorgewebe an intraspinalen Nervenwurzeln und Ganglien	03.93.22 ↔	Implantation oder Wechsel der Elektrode(n) eines permanenten epiduralen Neurostimulators, Einzelelektrodensystems, Dauerstimulation, offen chirurgisch
03.4x.19 ↔	Exzision oder Destruktion von Tumorgewebe an Rückenmark oder Rückenmarkhäuten, sonstige	03.93.23 ↔	Implantation oder Wechsel der Elektrode(n) eines permanenten epiduralen Neurostimulators, Mehrelektrodensystems, Dauerstimulation, offen chirurgisch
03.4x.20 ↔	Exzision oder Destruktion einer sonstigen Läsion an Rückenmark (intramedullär)		
03.4x.21 ↔	Exzision oder Destruktion einer sonstigen Läsion an Rückenmarkhäuten		
03.4x.22 ↔	Exzision oder Destruktion einer sonstigen Läsion an intraspinalen Nervenwurzeln und Ganglien		
03.4x.29 ↔	Exzision oder Destruktion einer sonstigen Läsion an Rückenmark oder Rückenmarkhäuten, sonstige		
03.4x.99 ↔	Exzision oder Destruktion einer Läsion an Rückenmark oder Rückenmarkhäuten, sonstige		

Prozedur B03-6

86.2a.2e ‡↔	Chirurgisches Débridement, mittlerer Ausdehnung, an anderer Lokalisation	86.2a.3e ‡↔	Chirurgisches Débridement, grosser Ausdehnung, an anderer Lokalisation
-------------	--	-------------	--

ADRG B04**Eingriffe an den extrakraniellen Gefässen, ASD Verschluss oder Herzschrittmacher**

Mindestens eine Prozedur in Tabelle B04-2

DRG B04A**Interventionelle und beidseitige Eingriffe an den extrakraniellen Gefässen mit äusserst schweren CC**

(Prozedur in Tabelle B04-3 oder Beidseitige Prozedur in Tabelle B04-4) und PCCL > 3

DRG B04B**Eingriffe an den extrakraniellen Gefässen mit äusserst schweren CC oder mit beidseitigem Eingriff an den extrakraniellen Gefässen oder bei Hirninfarkt**

PCCL > 3 oder Beidseitige Prozedur in Tabelle B04-4 oder Hauptdiagnose in Tabelle B04-1

DRG B04C**Interventionelle Eingriffe an den extrakraniellen Gefässen**

Prozedur in Tabelle B04-3

DRG B04D**Eingriffe an den extrakraniellen Gefässen, ASD Verschluss oder Herzschrittmacher****Hauptdiagnose B04-1**

I63.0 ↔	Hirninfrakt d. Thrombose präzerebraler Aa	I63.5 ↔	Hirninfrakt d. n. n. bez. Verschl./Stenose zerebraler Aa
I63.1 ↔	Hirninfrakt d. Embolie präzerebraler Aa	I63.6 ↔	Hirninfrakt d. Thrombose Hirnvenen, nichteitrig
I63.2 ↔	Hirninfrakt d. n. n. bez. Verschl./Stenose präzerebraler Aa	I63.8 ↔	Sonstiger Hirninfrakt
I63.3 ↔	Hirninfrakt d. Thrombose zerebraler Aa	I63.9 ↔	Hirninfrakt, n. n. bez.
I63.4 ↔	Hirninfrakt d. Embolie zerebraler Aa		

Prozedur B04-2

00.63 ↔	Perkutanes Einsetzen von Stent(s) an A. carotis	37.8e.99 ↔	Implantation eines Kardioverters oder Defibrillators, sonstige
00.63 ↔	Perkutanes Einsetzen von Stent(s) an A. carotis	37.90.00 ↔	Einsetzen von Vorrichtungen ins linke Herzohr, n. n. bez.
00.64 ↔	Perkutanes Einsetzen von Stent(s) an sonstigen präzerebralen (extrakraniellen) Arterien	37.90.10 ↔	Perkutaner Verschluss des linken Vorhofsohrs
00.64 ↔	Perkutanes Einsetzen von Stent(s) an sonstigen präzerebralen (extrakraniellen) Arterien	38.12 ↔	Enderarteriektomie von anderen Gefässen an Kopf und Hals
35.55 ↔	Korrektur eines Ventrikelseptumdefekts mit Prothese, geschlossen	38.32.00 ↔	Resektion von anderen Gefässen am Kopf und Hals mit Anastomose, n. n. bez.
35.98.11 ↔	Perkutan-transluminaler Verschluss eines Vorhofseptumdefekts (ein Verschlussdevice)	38.32.10 ↔	Resektion von extrakraniellen Arterien an Kopf und Hals mit Anastomose
35.98.12 ↔	Perkutan-transluminaler Verschluss eines Vorhofseptumdefekts (mehr als ein Verschlussdevice)	38.32.20 ↔	Resektion von extrakraniellen Venen an Kopf und Hals mit Anastomose, n. n. bez.
37.7a.51 ↔	Implantation eines Drucksensors	38.32.21 ↔	Resektion der V. jugularis mit Anastomose
37.8a.00 ↔	Implantation eines permanenten Herzschrittmachers, n. n. bez.	38.32.22 ↔	Resektion von oberflächlichen extrakraniellen Venen an Kopf und Hals mit Anastomose
37.8a.11 ↔	Implantation eines Einkammer-Schrittmachers	38.32.99 ↔	Resektion von anderen Gefässen an Kopf und Hals mit Anastomose, sonstige
37.8a.21 ↔	Implantation eines Zweikammer-Schrittmachers, ohne antitachykardie Stimulation	38.33.00 ↔	Resektion von Gefässen der oberen Extremität (mit Anastomose), n. n. bez.
37.8a.22 ↔	Implantation eines Zweikammer-Schrittmachers, mit antitachykardie Stimulation	38.33.10 ↔	Resektion von Arterien der oberen Extremität mit Anastomose, n. n. bez.
37.8a.31 ↔	Implantation eines Resynchronisationsherzschrittmacher (CRT-P)	38.33.11 ↔	Resektion von Arterien des Oberarms mit Anastomose
37.8a.41 ↔	Implantation eines transvenösen, sondenlosen, Herzschrittmachers	38.33.12 ↔	Resektion der A. ulnaris mit Anastomose
37.8a.99 ↔	Implantation eines permanenten Herzschrittmachers, sonstige	38.33.13 ↔	Resektion von sonstigen Arterien des Unterarms mit Anastomose
37.8c ↔	Implantation eines Ereignisrekorders	38.33.14 ↔	Resektion von Arterien der Hand mit Anastomose
37.8e.00 ↔	Implantation eines Kardioverters oder Defibrillators, n. n. bez.	38.33.20 ↔	Resektion von Venen der oberen Extremität mit Anastomose, n. n. bez.
37.8e.11 ↔	Implantation eines Einkammer-Defibrillators	38.33.21 ↔	Resektion der V. axillaris mit Anastomose
37.8e.12 ↔	Implantation eines Zweikammer-Defibrillators	38.33.22 ↔	Resektion von sonstigen tiefen Venen der oberen Extremität mit Anastomose
37.8e.21 ↔	Implantation eines Resynchronisationsdefibrillators (CRT-D)	38.33.23 ↔	Resektion von oberflächlichen Venen der oberen Extremität mit Anastomose
37.8e.22 ↔	Implantation eines Einkammer-Defibrillators mit atrialem Sensing	38.33.99 ↔	Resektion von Gefässen der oberen Extremität (mit Anastomose), sonstige
37.8e.31 ↔	Implantation eines subkutanen Defibrillatorsystems		

38.35.00 ↔	Resektion von thorakalen Gefässen mit Anastomose, n.n.bez.	39.27.12 ↔	Anlegen einer AV-Fistel mittels einer Hybridprothese aus zwei Komponenten, perkutan-transluminale Implantation der venösen Komponente sowie offen chirurgische Implantation des arteriellen Grafts
38.35.10 ↔	Resektion von thorakalen Arterien mit Anastomose, n.n.bez.	39.29.00 ↔	Sonstiger (peripherer) Gefäss-Shunt oder -Bypass, n.n.bez.
38.35.11 ↔	Resektion der A. subclavia mit Anastomose	39.29.10 ↔	Gefäss-Shunt oder Bypass an Arterien der unteren Extremität, n.n.bez.
38.35.12 ↔	Resektion des Truncus brachiocephalicus mit Anastomose	39.29.11 ↔	Femorofemoraler Gefäss-Shunt oder -Bypass
38.35.13 ↔	Resektion der A. pulmonalis mit Anastomose	39.29.12 ↔	Femoropoplitealer Gefäss-Shunt oder -Bypass
38.35.19 ↔	Resektion von thorakalen Arterien mit Anastomose, sonstige	39.29.13 ↔	Femorocruraler Gefäss-Shunt oder -Bypass
38.35.20 ↔	Resektion von thorakalen Venen mit Anastomose, n.n.bez.	39.29.14 ↔	Femoropedaler Gefäss-Shunt oder -Bypass
38.35.21 ↔	Resektion der V. pulmonalis mit Anastomose	39.29.15 ↔	Popliteocruraler und popliteopeder Gefäss-Shunt oder -Bypass
38.35.22 ↔	Resektion der V. subclavia mit Anastomose	39.29.16 ↔	Gefäss-Shunt oder Bypass an Arterien des Unterschenkels und des Fusses
38.35.23 ↔	Resektion der V. cava superior mit Anastomose	39.29.19 ↔	Gefäss-Shunt oder Bypass an Arterien der unteren Extremität, sonstige
38.35.28 ↔	Resektion von thorakalen von sonstigen tiefen Venen mit Anastomose	39.29.20 ↔	Gefäss-Shunt oder Bypass an Arterien der oberen Extremität
38.35.29 ↔	Resektion von thorakalen Venen mit Anastomose, sonstige	39.29.30 ↔	Sonstiger (peripherer) Gefäss-Shunt oder -Bypass, extraanatomisch, n.n.bez.
38.35.99 ↔	Resektion von thorakalen Gefässen mit Anastomose, sonstige	39.29.31 ↔	Subclaviafemoraler Gefäss-Shunt oder Bypass
38.38.00 ↔	Resektion von Arterien der unteren Extremität mit Anastomose, n.n.bez.	39.29.32 ↔	Axillofemoraler Gefäss-Shunt oder Bypass
38.38.10 ↔	Resektion der A. femoralis mit Anastomose (communis) (superficialis)	39.29.33 ↔	Femorofemoraler Cross-over-Bypass
38.38.11 ↔	Resektion der A. profunda femoris mit Anastomose	39.29.39 ↔	Sonstiger (peripherer) Gefäss-Shunt oder -Bypass, extraanatomisch, sonstige
38.38.12 ↔	Resektion der A. poplitea mit Anastomose	39.29.40 ↔	Gefäss-Shunt oder -Bypass an Venen
38.38.99 ↔	Resektion von Arterien der unteren Extremität mit Anastomose, sonstige	39.29.80 ↔	Temporärer intraoperativer Shunt, n.n.bez.
38.42 ↔	Resektion von anderen Blutgefässen an Kopf und Hals mit Ersatz	39.29.81 ↔	Temporärer intraoperativer Shunt, arterioarteriell
38.83.11 ↔	Sonstiger chirurgischer Verschluss von Arterien der Hand	39.29.82 ↔	Temporärer intraoperativer Shunt, arteriovenös
38.83.19 ↔	Sonstiger chirurgischer Verschluss von sonstigen Arterien der oberen Extremität	39.29.89 ↔	Temporärer intraoperativer Shunt, sonstige
38.83.21 ↔	Sonstiger chirurgischer Verschluss von tiefen Venen der oberen Extremität	39.29.99 ↔	Sonstiger (peripherer) Gefäss-Shunt oder -Bypass, sonstige
39.22.00 ↔	Bypass zwischen Aorta, A. subclavia und A. carotis, n.n.bez.	39.42.11 ↔	Entfernen bei Wechsel eines arteriovenösen Shunts zur Hämodialyse
39.22.10 ↔	Bypass an der A. carotis, n.n.bez.	39.42.12 ↔	Revision ohne Ersatz eines arteriovenösen Shunts zur Hämodialyse
39.22.11 ↔	Bypass zwischen A. carotis und A. carotis	39.43 ↔	Verschluss eines arteriovenösen Shunts zur Hämodialyse
39.22.12 ↔	Bypass zwischen A. carotis und A. vertebralis	39.49.30 ↔	Ersatz eines kardialen Conduit
39.22.13 ↔	Bypass zwischen A. carotis und A. subclavia	39.52.00 ↔	Sonstige Korrektur eines Aneurysmas, n.n.bez.
39.22.14 ↔	Bypass zwischen A. carotis und Aorta	39.52.10 ↔	Sonstige Korrektur eines Aneurysmas von Blutgefässen an Kopf und Hals, n.n.bez.
39.22.19 ↔	Bypass an der A. carotis, sonstige	39.52.19 ↔	Sonstige Korrektur eines Aneurysmas von Blutgefässen an Kopf und Hals, sonstige
39.22.20 ↔	Bypass an der A. subclavia, n.n.bez.	39.52.20 ↔	Sonstige Korrektur eines Aneurysmas der Aorta, n.n.bez.
39.22.21 ↔	Bypass zwischen A. subclavia und Aorta	39.52.21 ↔	Sonstige offen chirurgische Korrektur eines Aneurysmas der Aorta ascendens, des Aortenbogens und der thorakalen Aorta
39.22.29 ↔	Bypass an der A. subclavia, sonstige	39.52.22 ↔	Sonstige offen chirurgische Korrektur eines Aneurysmas der Aorta abdominalis
39.22.99 ↔	Bypass zwischen Aorta, A. subclavia und A. carotis, sonstige	39.52.29 ↔	Sonstige Korrektur eines Aneurysmas der Aorta, sonstige
39.23 ↔	Sonstiger intrathorakaler, vaskulärer Shunt oder Bypass	39.52.99 ↔	Sonstige Korrektur eines Aneurysmas, sonstige
39.24 ↔	Aorto-renaler Bypass	39.55 ↔	Reimplantation eines aberrierenden Nierengefässes
39.26.00 ↔	Sonstiger intra-abdominaler Gefäss-Shunt oder -Bypass, n.n.bez.	39.56.00 ↔	Plastische Rekonstruktion eines Blutgefässes mit Gewebe-Patch, n.n.bez.
39.26.10 ↔	Sonstiger intra-abdominaler Gefäss-Shunt oder -Bypass, Viszeralarterien	39.56.10 ↔	Plastische Rekonstruktion von Gefässen an Kopf und Hals mit Gewebe-Patch, n.n.bez.
39.26.11 ↔	Sonstiger intra-abdominaler Gefäss-Shunt oder -Bypass, Aorta	39.56.11 ↔	Plastische Rekonstruktion von intrakraniellen Gefässen mit Gewebe-Patch
39.26.12 ↔	Sonstiger intra-abdominaler Gefäss-Shunt oder -Bypass, A. renalis	39.56.12 ↔	Plastische Rekonstruktion der V. jugularis mit Gewebe-Patch
39.26.19 ↔	Sonstiger intra-abdominaler Gefäss-Shunt oder -Bypass, sonstige Viszeralarterien	39.56.19 ↔	Plastische Rekonstruktion von Gefässen an Kopf und Hals mit Gewebe-Patch, sonstige
39.26.99 ↔	Sonstiger intra-abdominaler Gefäss-Shunt oder -Bypass, sonstige	39.56.20 ↔	Plastische Rekonstruktion von Gefässen der oberen Extremität mit Gewebe-Patch, n.n.bez.
39.27.00 ↔	Arteriovenöser Shunt für Hämodialyse, n.n.bez.		
39.27.09 ↔	Arteriovenöser Shunt für Hämodialyse, sonstige		
39.27.10 ↔	Anlegen einer AV-Fistel für Hämodialyse		
39.27.11 ↔	Anlegen einer AV-Fistel mit allogenem oder alloplastischem Material für Hämodialyse		

- 39.56.21 ↔ Plastische Rekonstruktion von Arterien der oberen Extremität mit Gewebe-Patch
- 39.56.22 ↔ Plastische Rekonstruktion der V. subclavia, V. axillaris und V. brachiocephalica mit Gewebe-Patch
- 39.56.23 ↔ Plastische Rekonstruktion von sonstigen tiefen Venen der oberen Extremitäten mit Gewebe-Patch
- 39.56.29 ↔ Plastische Rekonstruktion von Gefässen der oberen Extremität mit Gewebe-Patch, sonstige
- 39.56.30 ↔ Plastische Rekonstruktion von thorakalen Gefässen mit Gewebe-Patch, n.n.bez.
- 39.56.31 ↔ Plastische Rekonstruktion der thorakalen Aorta mit Gewebe-Patch
- 39.56.32 ↔ Plastische Rekonstruktion der V. pulmonalis mit Gewebe-Patch
- 39.56.33 ↔ Plastische Rekonstruktion der V. cava superior mit Gewebe-Patch
- 39.56.39 ↔ Plastische Rekonstruktion von thorakalen Gefässen mit Gewebe-Patch, sonstige
- 39.56.40 ↔ Plastische Rekonstruktion abdominaler Arterien mit Gewebe-Patch, n.n.bez.
- 39.56.41 ↔ Plastische Rekonstruktion der abdominalen Aorta mit Gewebe-Patch
- 39.56.42 ↔ Plastische Rekonstruktion des Truncus coeliacus mit Gewebe-Patch
- 39.56.43 ↔ Plastische Rekonstruktion der A. gastrica mit Gewebe-Patch
- 39.56.44 ↔ Plastische Rekonstruktion der A. hepatica mit Gewebe-Patch
- 39.56.45 ↔ Plastische Rekonstruktion der A. lienalis mit Gewebe-Patch
- 39.56.46 ↔ Plastische Rekonstruktion der A. renalis mit Gewebe-Patch
- 39.56.47 ↔ Plastische Rekonstruktion der A. mesenterica mit Gewebe-Patch
- 39.56.48 ↔ Plastische Rekonstruktion der A. iliaca mit Gewebe-Patch
- 39.56.49 ↔ Plastische Rekonstruktion abdominaler Arterien mit Gewebe-Patch, sonstige
- 39.56.50 ↔ Plastische Rekonstruktion abdominaler Venen mit Gewebe-Patch, n.n.bez.
- 39.56.51 ↔ Plastische Rekonstruktion der V. cava inferior mit Gewebe-Patch
- 39.56.52 ↔ Plastische Rekonstruktion der V. iliaca mit Gewebe-Patch
- 39.56.59 ↔ Plastische Rekonstruktion abdominaler Venen mit Gewebe-Patch, sonstige
- 39.56.60 ↔ Plastische Rekonstruktion von Gefässen der unteren Extremität mit Gewebe-Patch, n.n.bez.
- 39.56.61 ↔ Plastische Rekonstruktion von Arterien der unteren Extremität mit Gewebe-Patch
- 39.56.62 ↔ Plastische Rekonstruktion der V. femoralis und V. poplitea mit Gewebe-Patch
- 39.56.63 ↔ Plastische Rekonstruktion von sonstigen tiefen Venen der unteren Extremitäten mit Gewebe-Patch
- 39.56.64 ↔ Plastische Rekonstruktion von oberflächlichen Venen des Oberschenkels mit Gewebe-Patch
- 39.56.69 ↔ Plastische Rekonstruktion von Gefässen der unteren Extremität mit Gewebe-Patch, sonstige
- 39.56.99 ↔ Plastische Rekonstruktion eines Blutgefässes mit Gewebe-Patch, sonstige
- 39.57.00 ↔ Plastische Rekonstruktion mit synthetischem Patch Graft, n.n.bez.
- 39.57.10 ↔ Plastische Rekonstruktion von Gefässen an Kopf und Hals mit synthetischem Patch Graft, n.n.bez.
- 39.57.11 ↔ Plastische Rekonstruktion von intrakraniellen Gefässen mit synthetischem Patch Graft
- 39.57.12 ↔ Plastische Rekonstruktion von extrakraniellen Arterien an Kopf und Hals mit synthetischem Patch Graft
- 39.57.13 ↔ Plastische Rekonstruktion der V. jugularis mit synthetischem Patch Graft
- 39.57.19 ↔ Plastische Rekonstruktion von Gefässen an Kopf und Hals mit synthetischem Patch Graft, sonstige
- 39.57.20 ↔ Plastische Rekonstruktion von Gefässen der oberen Extremität mit synthetischem Patch Graft, n.n.bez.
- 39.57.21 ↔ Plastische Rekonstruktion von Arterien der oberen Extremität mit synthetischem Patch Graft
- 39.57.22 ↔ Plastische Rekonstruktion der V. subclavia, V. axillaris und V. brachiocephalica mit synthetischem Patch Graft
- 39.57.23 ↔ Plastische Rekonstruktion von sonstigen tiefen Venen der oberen Extremitäten mit synthetischem Patch Graft
- 39.57.29 ↔ Plastische Rekonstruktion von Gefässen der oberen Extremität mit synthetischem Patch Graft, sonstige
- 39.57.30 ↔ Plastische Rekonstruktion von thorakalen Gefässen mit synthetischem Patch Graft, n.n.bez.
- 39.57.31 ↔ Plastische Rekonstruktion der thorakalen Aorta mit synthetischem Patch Graft
- 39.57.32 ↔ Plastische Rekonstruktion der V. pulmonalis mit synthetischem Patch Graft
- 39.57.33 ↔ Plastische Rekonstruktion der V. cava superior mit synthetischem Patch Graft
- 39.57.39 ↔ Plastische Rekonstruktion von thorakalen Gefässen mit synthetischem Patch Graft, sonstige
- 39.57.40 ↔ Plastische Rekonstruktion abdominaler Arterien mit synthetischem Patch Graft, n.n.bez.
- 39.57.41 ↔ Plastische Rekonstruktion der abdominalen Aorta mit synthetischem Patch Graft
- 39.57.42 ↔ Plastische Rekonstruktion des Truncus coeliacus mit synthetischem Patch Graft
- 39.57.43 ↔ Plastische Rekonstruktion der A. gastrica mit synthetischem Patch Graft
- 39.57.44 ↔ Plastische Rekonstruktion der A. hepatica mit synthetischem Patch Graft
- 39.57.45 ↔ Plastische Rekonstruktion der A. lienalis mit synthetischem Patch Graft
- 39.57.46 ↔ Plastische Rekonstruktion der A. renalis mit synthetischem Patch Graft
- 39.57.47 ↔ Plastische Rekonstruktion der A. mesenterica mit synthetischem Patch Graft
- 39.57.48 ↔ Plastische Rekonstruktion der A. iliaca mit synthetischem Patch Graft
- 39.57.49 ↔ Plastische Rekonstruktion abdominaler Arterien mit synthetischem Patch Graft, sonstige
- 39.57.50 ↔ Plastische Rekonstruktion abdominaler Venen mit synthetischem Patch Graft, n.n.bez.
- 39.57.51 ↔ Plastische Rekonstruktion der V. cava inferior mit synthetischem Patch Graft
- 39.57.52 ↔ Plastische Rekonstruktion der V. iliaca mit synthetischem Patch Graft
- 39.57.59 ↔ Plastische Rekonstruktion abdominaler Venen mit synthetischem Patch Graft, sonstige
- 39.57.60 ↔ Plastische Rekonstruktion von Gefässen der unteren Extremität mit synthetischem Patch Graft, n.n.bez.
- 39.57.61 ↔ Plastische Rekonstruktion von Arterien der unteren Extremität mit synthetischem Patch Graft
- 39.57.62 ↔ Plastische Rekonstruktion der V. femoralis und V. poplitea mit synthetischem Patch Graft
- 39.57.63 ↔ Plastische Rekonstruktion von sonstigen tiefen Venen der unteren Extremitäten mit synthetischem Patch Graft
- 39.57.64 ↔ Plastische Rekonstruktion von oberflächlichen Venen des Oberschenkels mit synthetischem Patch Graft
- 39.57.69 ↔ Plastische Rekonstruktion von Gefässen der unteren Extremität mit synthetischem Patch Graft, sonstige
- 39.57.99 ↔ Plastische Rekonstruktion mit synthetischem Patch Graft, sonstige
- 39.58 ↔ Plastische Rekonstruktion eines Blutgefässes mit Patch Graft n.n.bez.

- 39.75.30 ↔ Zerebrale Perfusionsaugmentation durch partielle endoaortale Ballonokklusion
- 39.76.00 ↔ Perkutane transluminale endovaskuläre Intervention an präzerebralem(en) (extrakraniellem(en)) Gefäss(en), n.n.bez.
- 39.76.00 ↔ Perkutane transluminale endovaskuläre Intervention an präzerebralem(en) (extrakraniellem(en)) Gefäss(en), n.n.bez.
- 39.76.10 ↔ Perkutane Ballonangioplastie an präzerebralem(en) (extrakraniellem(en)) Gefäss(en)
- 39.76.10 ↔ Perkutane Ballonangioplastie an präzerebralem(en) (extrakraniellem(en)) Gefäss(en)
- 39.76.20 ↔ Perkutane Bladeangioplastie an präzerebralem(en) (extrakraniellem(en)) Gefäss(en)
- 39.76.20 ↔ Perkutane Bladeangioplastie an präzerebralem(en) (extrakraniellem(en)) Gefäss(en)
- 39.76.30 ↔ Perkutane Laserangioplastie an präzerebralem(en) (extrakraniellem(en)) Gefäss(en)
- 39.76.30 ↔ Perkutane Laserangioplastie an präzerebralem(en) (extrakraniellem(en)) Gefäss(en)
- 39.76.40 ↔ Perkutane Atherektomie an präzerebralem(en) (extrakraniellem(en)) Gefäss(en)
- 39.76.40 ↔ Perkutane Atherektomie an präzerebralem(en) (extrakraniellem(en)) Gefäss(en)
- 39.76.50 ↔ Perkutane selektive Thrombolyse an extrakraniellen Gefässen des Kopfes und Halses
- 39.76.50 ↔ Perkutane selektive Thrombolyse an extrakraniellen Gefässen des Kopfes und Halses
- 39.76.60 ↔ Perkutane Thrombektomie an präzerebralem(en) (extrakraniellem(en)) Gefäss(en), n.n.bez.
- 39.76.60 ↔ Perkutane Thrombektomie an präzerebralem(en) (extrakraniellem(en)) Gefäss(en), n.n.bez.
- 39.76.61 ↔ Perkutane Rotationsthrombektomie an präzerebralem(en) (extrakraniellem(en)) Gefäss(en)
- 39.76.61 ↔ Perkutane Rotationsthrombektomie an präzerebralem(en) (extrakraniellem(en)) Gefäss(en)
- 39.76.62 ↔ Perkutane stentgestützte Thrombektomie an extrakraniellen Gefässen
- 39.76.62 ↔ Perkutane stentgestützte Thrombektomie an extrakraniellen Gefässen
- 39.76.69 ↔ Perkutane Thrombektomie an präzerebralem(en) (extrakraniellem(en)) Gefäss(en), sonstige
- 39.76.69 ↔ Perkutane Thrombektomie an präzerebralem(en) (extrakraniellem(en)) Gefäss(en), sonstige
- 39.76.70 ↔ Perkutane endovaskuläre Fremdkörperentfernung aus extrakraniellen Gefässen des Kopfes und Halses
- 39.76.70 ↔ Perkutane endovaskuläre Fremdkörperentfernung aus extrakraniellen Gefässen des Kopfes und Halses
- 39.76.99 ↔ Perkutane transluminale endovaskuläre Intervention an präzerebralem(en) (extrakraniellem(en)) Gefäss(en), sonstige
- 39.76.99 ↔ Perkutane transluminale endovaskuläre Intervention an präzerebralem(en) (extrakraniellem(en)) Gefäss(en), sonstige
- 39.77.50 ↔ Perkutane selektive Thrombolyse von intrakraniell(en) Gefäss(en)
- 39.77.50 ↔ Perkutane selektive Thrombolyse von intrakraniell(en) Gefäss(en)
- 39.77.62 ↔ Perkutane stentgestützte Thrombektomie an intrakraniell(en) Gefäss(en)
- 39.77.70 ↔ Perkutane endovaskuläre Fremdkörperentfernung aus intrakraniell(en) Gefäss(en)
- 39.77.70 ↔ Perkutane endovaskuläre Fremdkörperentfernung aus intrakraniell(en) Gefäss(en)
- 39.8x.00 ↔ Operationen am Glomus caroticum, Sinus caroticus und anderen Paraganglien, n.n.bez.
- 39.8x.10 ↔ Exploration des Glomus caroticum und anderer Paraganglien
- 39.8x.11 ↔ Exzision des Glomus caroticum und anderer Paraganglien
- 39.8x.20 ↔ Implantation oder Ersetzen eines Impulsgenerators zur Aktivierung des Baroreflexes
- 39.8x.21 ↔ Revision ohne Ersatz eines Impulsgenerators zur Aktivierung des Baroreflexes
- 39.8x.22 ↔ Entfernen eines Impulsgenerators zur Aktivierung des Baroreflexes
- 39.8x.30 ↔ Implantation oder Ersetzen einer (von) Elektrode(n) zur Aktivierung des Baroreflexes
- 39.8x.31 ↔ Revision ohne Ersatz einer (von) Elektrode(n) zur Aktivierung des Baroreflexes
- 39.8x.32 ↔ Entfernen einer (von) Elektrode(n) zur Aktivierung des Baroreflexes
- 39.8x.99 ↔ Operationen am Glomus caroticum, Sinus caroticus und anderen Paraganglien, sonstige

Prozedur B04-3

- 00.63 ↔ Perkutanes Einsetzen von Stent(s) an A. carotis
- 00.64 ↔ Perkutanes Einsetzen von Stent(s) an sonstigen präzerebralen (extrakraniellen) Arterien
- 39.75.30 ↔ Zerebrale Perfusionsaugmentation durch partielle endoaortale Ballonokklusion
- 39.76.00 ↔ Perkutane transluminale endovaskuläre Intervention an präzerebralem(en) (extrakraniellem(en)) Gefäss(en), n.n.bez.
- 39.76.10 ↔ Perkutane Ballonangioplastie an präzerebralem(en) (extrakraniellem(en)) Gefäss(en)
- 39.76.20 ↔ Perkutane Bladeangioplastie an präzerebralem(en) (extrakraniellem(en)) Gefäss(en)
- 39.76.30 ↔ Perkutane Laserangioplastie an präzerebralem(en) (extrakraniellem(en)) Gefäss(en)
- 39.76.40 ↔ Perkutane Atherektomie an präzerebralem(en) (extrakraniellem(en)) Gefäss(en)
- 39.76.50 ↔ Perkutane selektive Thrombolyse an extrakraniellen Gefässen des Kopfes und Halses
- 39.76.60 ↔ Perkutane Thrombektomie an präzerebralem(en) (extrakraniellem(en)) Gefäss(en), n.n.bez.
- 39.76.61 ↔ Perkutane Rotationsthrombektomie an präzerebralem(en) (extrakraniellem(en)) Gefäss(en)
- 39.76.62 ↔ Perkutane stentgestützte Thrombektomie an extrakraniellen Gefässen
- 39.76.69 ↔ Perkutane Thrombektomie an präzerebralem(en) (extrakraniellem(en)) Gefäss(en), sonstige
- 39.76.70 ↔ Perkutane endovaskuläre Fremdkörperentfernung aus extrakraniellen Gefässen des Kopfes und Halses
- 39.76.99 ↔ Perkutane transluminale endovaskuläre Intervention an präzerebralem(en) (extrakraniellem(en)) Gefäss(en), sonstige
- 39.77.50 ↔ Perkutane selektive Thrombolyse von intrakraniell(en) Gefäss(en)
- 39.77.62 ↔ Perkutane stentgestützte Thrombektomie an intrakraniell(en) Gefäss(en)
- 39.77.70 ↔ Perkutane endovaskuläre Fremdkörperentfernung aus intrakraniell(en) Gefäss(en)

Prozedur B04-4

38.12 ↔	Enderteriektomie von anderen Gefässen an Kopf und Hals	38.38.12 ↔	Resektion der A. poplitea mit Anastomose
38.32.00 ↔	Resektion von anderen Gefässen am Kopf und Hals mit Anastomose, n.n.bez.	38.38.99 ↔	Resektion von Arterien der unteren Extremität mit Anastomose, sonstige
38.32.10 ↔	Resektion von extrakraniellen Arterien an Kopf und Hals mit Anastomose	38.42 ↔	Resektion von anderen Blutgefässen an Kopf und Hals mit Ersatz
38.32.20 ↔	Resektion von extrakraniellen Venen an Kopf und Hals mit Anastomose, n.n.bez.	38.83.11 ↔	Sonstiger chirurgischer Verschluss von Arterien der Hand
38.32.21 ↔	Resektion der V. jugularis mit Anastomose	38.83.19 ↔	Sonstiger chirurgischer Verschluss von sonstigen Arterien der oberen Extremität
38.32.22 ↔	Resektion von oberflächlichen extrakraniellen Venen an Kopf und Hals mit Anastomose	38.83.21 ↔	Sonstiger chirurgischer Verschluss von tiefen Venen der oberen Extremität
38.32.99 ↔	Resektion von anderen Gefässen an Kopf und Hals mit Anastomose, sonstige	39.22.00 ↔	Bypass zwischen Aorta, A. subclavia und A. carotis, n.n.bez.
38.33.00 ↔	Resektion von Gefässen der oberen Extremität (mit Anastomose), n.n.bez.	39.22.10 ↔	Bypass an der A. carotis, n.n.bez.
38.33.10 ↔	Resektion von Arterien der oberen Extremität mit Anastomose, n.n.bez.	39.22.11 ↔	Bypass zwischen A. carotis und A. carotis
38.33.11 ↔	Resektion von Arterien des Oberarms mit Anastomose	39.22.12 ↔	Bypass zwischen A. carotis und A. vertebralis
38.33.12 ↔	Resektion der A. ulnaris mit Anastomose	39.22.13 ↔	Bypass zwischen A. carotis und A. subclavia
38.33.13 ↔	Resektion von sonstigen Arterien des Unterarmes mit Anastomose	39.22.14 ↔	Bypass zwischen A. carotis und Aorta
38.33.14 ↔	Resektion von Arterien der Hand mit Anastomose	39.22.19 ↔	Bypass an der A. carotis, sonstige
38.33.20 ↔	Resektion von Venen der oberen Extremität mit Anastomose, n.n.bez.	39.22.20 ↔	Bypass an der A. subclavia, n.n.bez.
38.33.21 ↔	Resektion der V. axillaris mit Anastomose	39.22.21 ↔	Bypass zwischen A. subclavia und Aorta
38.33.22 ↔	Resektion von sonstigen tiefen Venen der oberen Extremität mit Anastomose	39.22.29 ↔	Bypass an der A. subclavia, sonstige
38.33.23 ↔	Resektion von oberflächlichen Venen der oberen Extremität mit Anastomose	39.22.99 ↔	Bypass zwischen Aorta, A. subclavia und A. carotis, sonstige
38.33.99 ↔	Resektion von Gefässen der oberen Extremität (mit Anastomose), sonstige	39.23 ↔	Sonstiger intrathorakaler, vaskulärer Shunt oder Bypass
38.35.00 ↔	Resektion von thorakalen Gefässen mit Anastomose, n.n.bez.	39.29.00 ↔	Sonstiger (peripherer) Gefäss-Shunt oder -Bypass, n.n.bez.
38.35.10 ↔	Resektion von thorakalen Arterien mit Anastomose, n.n.bez.	39.29.10 ↔	Gefäss-Shunt oder Bypass an Arterien der unteren Extremität, n.n.bez.
38.35.11 ↔	Resektion der A. subclavia mit Anastomose	39.29.11 ↔	Femorofemorale Gefäss-Shunt oder -Bypass
38.35.12 ↔	Resektion des Truncus brachiocephalicus mit Anastomose	39.29.12 ↔	Femoropoplitealer Gefäss-Shunt oder -Bypass
38.35.13 ↔	Resektion der A. pulmonalis mit Anastomose	39.29.13 ↔	Femorocruraler Gefäss-Shunt oder -Bypass
38.35.19 ↔	Resektion von thorakalen Arterien mit Anastomose, sonstige	39.29.14 ↔	Femoropedaler Gefäss-Shunt oder -Bypass
38.35.20 ↔	Resektion von thorakalen Venen mit Anastomose, n.n.bez.	39.29.15 ↔	Popliteocruraler und popliteopedaler Gefäss-Shunt oder -Bypass
38.35.21 ↔	Resektion der V. pulmonalis mit Anastomose	39.29.16 ↔	Gefäss-Shunt oder Bypass an Arterien des Unterschenkels und des Fusses
38.35.22 ↔	Resektion der V. subclavia mit Anastomose	39.29.19 ↔	Gefäss-Shunt oder Bypass an Arterien der unteren Extremität, sonstige
38.35.23 ↔	Resektion der V. cava superior mit Anastomose	39.29.20 ↔	Gefäss-Shunt oder Bypass an Arterien der oberen Extremität
38.35.28 ↔	Resektion von thorakalen von sonstigen tiefen Venen mit Anastomose	39.29.30 ↔	Sonstiger (peripherer) Gefäss-Shunt oder -Bypass, extraanatomisch, n.n.bez.
38.35.29 ↔	Resektion von thorakalen Venen mit Anastomose, sonstige	39.29.31 ↔	Subclaviafemorale Gefäss-Shunt oder Bypass
38.35.99 ↔	Resektion von thorakalen Gefässen mit Anastomose, sonstige	39.29.32 ↔	Axillofemorale Gefäss-Shunt oder Bypass
38.38.00 ↔	Resektion von Arterien der unteren Extremität mit Anastomose, n.n.bez.	39.29.33 ↔	Femorofemorale Cross-over-Bypass
38.38.10 ↔	Resektion der A. femoralis mit Anastomose (communis) (superficialis)	39.29.39 ↔	Sonstiger (peripherer) Gefäss-Shunt oder -Bypass, extraanatomisch, sonstige
38.38.11 ↔	Resektion der A. profunda femoris mit Anastomose	39.29.40 ↔	Gefäss-Shunt oder -Bypass an Venen
		39.29.80 ↔	Temporärer intraoperativer Shunt, n.n.bez.
		39.29.81 ↔	Temporärer intraoperativer Shunt, arterioarteriell
		39.29.82 ↔	Temporärer intraoperativer Shunt, arteriovenös
		39.29.89 ↔	Temporärer intraoperativer Shunt, sonstige
		39.29.99 ↔	Sonstiger (peripherer) Gefäss-Shunt oder -Bypass, sonstige
		39.55 ↔	Reimplantation eines aberrierenden Nierengefässes

ADRG B05**Dekompression bei Karpal- oder Tarsaltunnelsyndrom**

Prozedur in Tabelle B05-1

DRG B05Z**Dekompression bei Karpal- oder Tarsaltunnelsyndrom****Prozedur B05-1**

04.43.00 ↔ Entlastung am Karpaltunnel, n.n.bez.	80.78.29 ↔ Sonstige offene Synovektomie an Fuss und Zehen
04.43.10 ↔ Entlastung am Karpaltunnel, endoskopisch	82.19.10 ↔ Sonstige Durchtrennung von Weichteilen der Hand, Durchtrennung von Muskeln der Hand
04.43.99 ↔ Entlastung am Karpaltunnel, sonstige	82.19.99 ↔ Sonstige Durchtrennung von Weichteilen der Hand, sonstige
04.44 ↔ Entlastung am Tarsaltunnel	
80.78.20 ↔ Offene Synovektomie am Tarsometatarsalgelenk	
80.78.21 ↔ Offene Synovektomie am Metatarsophalangealgelenk	

ADRG B09**Andere Eingriffe am Schädel**

Prozedur in Tabelle B09-1

DRG B09Z**Andere Eingriffe am Schädel****Prozedur B09-1**

01.11.00 ↔ Geschlossene [perkutane] [Nadel-] Biopsie an den Hirnhäuten, n.n.bez.	16.98.11 ↔ Rekonstruktion der Orbitawand mit mikrovasikulärem Lappen
01.11.10 ↔ Stereotaktische geschlossene [perkutane] [Nadel-] Biopsie an den Hirnhäuten	16.98.19 ↔ Sonstige Rekonstruktion der Orbitawand
01.11.99 ↔ Geschlossene [perkutane] [Nadel-] Biopsie an den Hirnhäuten, sonstige	20.01 ↔ Myringotomie mit Paukenröhrcheneinlage
01.12.00 ↔ Offene Biopsie an den Hirnhäuten, n.n.bez.	22.2x.10 ↔ Infundibulotomie ohne Kieferhöhlenfensterung
01.12.10 ↔ Stereotaktische offene Biopsie an den Hirnhäuten	22.2x.11 ↔ Infundibulotomie mit Kieferhöhlenfensterung
01.12.99 ↔ Offene Biopsie an den Hirnhäuten, sonstige	22.31 ↔ Radikale Kieferhöhlen-Operation
01.13.00 ↔ Geschlossene [perkutane] [Nadel-] Biopsie am Gehirn, n.n.bez.	22.41.00 ↔ Sinusotomie des Sinus frontalis, n.n.bez.
01.13.10 ↔ Stereotaktische geschlossene [perkutane] [Nadel-] Biopsie am Gehirn	22.41.10 ↔ Sinusotomie des Sinus frontalis von aussen
01.13.99 ↔ Geschlossene [perkutane] [Nadel-] Biopsie am Gehirn, sonstige	22.41.11 ↔ Sinusotomie des Sinus frontalis, endonasal
01.14.00 ↔ Offene Biopsie am Gehirn, n.n.bez.	22.41.12 ↔ Sinusotomie des Sinus frontalis, Anlage einer Mediandrainage
01.14.10 ↔ Stereotaktische offene Biopsie am Gehirn	22.41.99 ↔ Sinusotomie des Sinus frontalis, sonstige
01.14.99 ↔ Offene Biopsie am Gehirn, sonstige	22.42.00 ↔ Sinusektomie des Sinus frontalis, n.n.bez.
01.15 ↔ Biopsie am Schädel	22.42.10 ↔ Osteoplastische Stirnhöhlenoperation mit Obliteration
01.18.20 ↔ Offene Biopsie an intrakraniellm Blutgefäss	22.42.11 ↔ Osteoplastische Stirnhöhlenoperation ohne Obliteration
01.18.21 ↔ Stereotaktische offene Biopsie an intrakraniellm Blutgefäss	22.42.99 ↔ Sinusektomie des Sinus frontalis, sonstige
01.18.29 ↔ Offene Biopsie an intrakraniellm Blutgefäss, sonstige	22.53 ↔ Inzision an mehreren Nasennebenhöhlen
01.24.21 ↔ Bohrlochtrepanation der Kalotte als Zugang	22.61 ↔ Exzision einer Läsion am Sinus maxillaris durch den Zugang nach Caldwell-Luc
01.28 ↔ Einsetzen von intrakraniellen Katheter(n) via Bohrloch(löcher)	22.62.00 ↔ Exzision einer Läsion am Sinus maxillaris durch anderen Zugang, n.n.bez.
01.31.00 ↔ Inzision an den Hirnhäuten, n.n.bez.	22.62.10 ↔ Exzision einer Läsion am Sinus maxillaris, endoskopisch, n.n.bez.
01.31.10 ↔ Inzision an den Hirnhäuten zur Entleerung eines subduralen Hämatoms (Hygroms)	22.62.11 ↔ Endonasale Resektion der medialen Kieferhöhlenwand
01.31.11 ↔ Inzision an den Hirnhäuten zur Entleerung eines subduralen Empyems	22.62.19 ↔ Exzision einer Läsion am Sinus maxillaris, endoskopisch, sonstige
01.31.20 ↔ Inzision an den Hirnhäuten zur Drainage von subduraler und subarachnoidaler Flüssigkeit	22.62.20 ↔ Exzision einer Läsion am Sinus maxillaris, offen chirurgisch, n.n.bez.
01.31.99 ↔ Inzision an den Hirnhäuten, sonstige	22.62.21 ↔ Mediale Resektion der Kieferhöhlenwand, offen chirurgisch
15.7 ↔ Versorgung eines Traumas an einem äusseren Augenmuskel	22.62.29 ↔ Exzision einer Läsion am Sinus maxillaris, offen chirurgisch, sonstige
16.23.11 ↔ Biopsie an Orbita, offen chirurgisch	22.62.99 ↔ Exzision einer Läsion am Sinus maxillaris durch anderen Zugang, sonstige
16.89 ↔ Sonstige Versorgung einer Verletzung von Orbita oder Augapfel	22.79.00 ↔ Rekonstruktion einer Nasennebenhöhle, n.n.bez.
16.92 ↔ Exzision einer Orbitaläsion	22.79.10 ↔ Rekonstruktion des Stirnbeins
16.98.10 ↔ Rekonstruktion der Orbita, n.n.bez.	22.79.11 ↔ Rekonstruktion oder Kranialisierung einer Stirnhöhlenwand
	22.79.19 ↔ Sonstige Rekonstruktion einer Nasennebenhöhle

76.70 ↔	Reposition einer Gesichtsschädelfraktur, n.n.bez.	76.79.30 ↔	Sonstige offene Reposition einer nasoethmoidalen Mittelgesichtsfraktur
76.72 ↔	Offene Reposition einer Jochbein- und Jochbogenfraktur	76.79.31 ↔	Sonstige offene Reposition einer zentrolateralen Mittelgesichtsfraktur
76.78.11 ↔	Endoskopische Reposition einer Stirnhöhlenvorderwandfraktur	76.79.39 ↔	Sonstige offene Reposition einer sonstigen lateralen Mittelgesichtsfraktur
76.78.21 ↔	Endoskopische Reposition einer Orbitafraktur	76.79.40 ↔	Sonstige offene Reposition kombinierter Mittelgesichtsfrakturen (Mehrfachfraktur)
76.79.00 ↔	Sonstige offene Reposition einer Gesichtsschädelfraktur, n.n.bez.	76.79.99 ↔	Sonstige offene Reposition einer Gesichtsschädelfraktur, sonstige
76.79.10 ↔	Sonstige offene Reposition einer Fraktur des Orbitadaches	76.97 ↔	Entfernen von internem Osteosynthesematerial vom Gesichtsschädelknochen
76.79.11 ↔	Sonstige offene Reposition einer Fraktur der lateralen Orbitawand	86.82 ↔	Rhytidektomie am Gesicht
76.79.19 ↔	Sonstige offene Reposition einer sonstigen Orbitafraktur		
76.79.20 ↔	Sonstige offene Reposition einer Stirnhöhlenwandfraktur		

ADRG B16**Strahlentherapie bei Krankheiten und Störungen des Nervensystems, mehr als ein Belegungstag, weniger als 11 Bestrahlungen**

Prozedur in Tabelle B16-1 und Verweildauer > 1 Tag

DRG B16Z**Strahlentherapie bei Krankheiten und Störungen des Nervensystems, mehr als ein Belegungstag, weniger als 11 Bestrahlungen****Prozedur B16-1**

92.20 ↔	Infusion von flüssigem Radioisotop	92.24.13 ↔	Teleradiotherapie mit Photonen, Linearbeschleuniger, mit bildgestützter Einstellung, 3D-geplante Bestrahlung
92.21.00 ↔	Oberflächenstrahlentherapie, n.n.bez.	92.24.14 ↔	Teleradiotherapie mit Photonen, Linearbeschleuniger, mit bildgestützter Einstellung, intensitätsmodulierte Radiotherapie
92.21.01 ↔	Oberflächenstrahlentherapie, bis zu 2 Bestrahlungsfelder	92.24.21 ↔	Teleradiotherapie mit Photonen, Linearbeschleuniger, ohne bildgestützte Einstellung, bis zu 2 Bestrahlungsfelder:
92.21.02 ↔	Oberflächenstrahlentherapie, mehr als 2 Bestrahlungsfelder	92.24.22 ↔	Teleradiotherapie mit Photonen, Linearbeschleuniger, ohne bildgestützte Einstellung, mehr als 2 Bestrahlungsfelder
92.22.00 ↔	Orthovoltstrahlentherapie, n.n.bez.	92.24.23 ↔	Teleradiotherapie mit Photonen, Linearbeschleuniger, ohne bildgestützte Einstellung, 3D-geplante Bestrahlung
92.22.01 ↔	Orthovoltstrahlentherapie, bis zu 2 Bestrahlungsfelder	92.24.24 ↔	Teleradiotherapie mit Photonen, Linearbeschleuniger, ohne bildgestützte Einstellung, intensitätsmodulierte Radiotherapie
92.22.02 ↔	Orthovoltstrahlentherapie, mehr als 2 Bestrahlungsfelder	92.24.30 ↔	Teleradiotherapie mit Photonen, hochkomplexe Radiotherapie mit spezialisierter Ausstattung
92.22.11 ↔	Intraoperative Röntgenstrahlentherapie, bis 300 kV	92.25.00 ↔	Teleradiotherapie mit Elektronen, Linearbeschleuniger, n.n.bez.
92.22.12 ↔	Intraoperative Röntgenstrahlentherapie, 300 kV - < 1 MV	92.25.01 ↔	Teleradiotherapie mit Elektronen, Linearbeschleuniger, Grossfeldbestrahlung
92.22.19 ↔	Intraoperative Röntgenstrahlentherapie, sonstige	92.25.02 ↔	Teleradiotherapie mit Elektronen, Linearbeschleuniger, Halbkörperbestrahlung
92.23.00 ↔	Hochvoltstrahlentherapie, n.n.bez.	92.25.03 ↔	Teleradiotherapie mit Elektronen, Linearbeschleuniger, Ganzkörperbestrahlung
92.23.01 ↔	Telekobaltgerät bis zu 2 Bestrahlungsfelder	92.25.04 ↔	Teleradiotherapie mit Elektronen, Linearbeschleuniger, Intraoperative Strahlentherapie
92.23.02 ↔	Telekobaltgerät 3 bis 4 Bestrahlungsfelder	92.25.09 ↔	Teleradiotherapie mit Elektronen, Linearbeschleuniger, sonstige
92.23.03 ↔	Telekobaltgerät mehr als 4 Bestrahlungsfelder oder 3D-geplante Bestrahlung	92.25.11 ↔	Teleradiotherapie mit Elektronen, Linearbeschleuniger, mit bildgestützter Einstellung
92.23.08 ↔	Hochvoltstrahlentherapie, andere Isotope	92.25.12 ↔	Teleradiotherapie mit Elektronen, Linearbeschleuniger, mit bildgestützter Einstellung, bis zu 2 Bestrahlungsfelder
92.23.09 ↔	Telekobaltgerät, sonstige	92.25.13 ↔	Teleradiotherapie mit Elektronen, Linearbeschleuniger, mit bildgestützter Einstellung, mehr als 2 Bestrahlungsfelder
92.24.00 ↔	Teleradiotherapie mit Photonen, Linearbeschleuniger, n.n.bez.		
92.24.01 ↔	Teleradiotherapie mit Photonen, Linearbeschleuniger, Grossfeldbestrahlung		
92.24.02 ↔	Teleradiotherapie mit Photonen, Linearbeschleuniger, Halbkörperbestrahlung		
92.24.03 ↔	Teleradiotherapie mit Photonen, Linearbeschleuniger, Ganzkörperbestrahlung		
92.24.04 ↔	Teleradiotherapie mit Photonen, Linearbeschleuniger, Intraoperative Strahlentherapie		
92.24.09 ↔	Teleradiotherapie mit Photonen, Linearbeschleuniger, sonstige		
92.24.11 ↔	Teleradiotherapie mit Photonen, Linearbeschleuniger, mit bildgestützter Einstellung, bis zu 2 Bestrahlungsfelder		
92.24.12 ↔	Teleradiotherapie mit Photonen, Linearbeschleuniger, mit bildgestützter Einstellung, mehr als 2 Bestrahlungsfelder		

- 92.25.14 ↔ Teleradiotherapie mit Elektronen, Linearbeschleuniger, mit bildgestützter Einstellung, 3D-geplante Bestrahlung
- 92.25.15 ↔ Teleradiotherapie mit Elektronen, Linearbeschleuniger, mit bildgestützter Einstellung, intensitätsmodulierte Radiotherapie
- 92.25.21 ↔ Teleradiotherapie mit Elektronen, Linearbeschleuniger, ohne bildgestützte Einstellung, bis zu 2 Bestrahlungsfelder
- 92.25.22 ↔ Teleradiotherapie mit Elektronen, Linearbeschleuniger, ohne bildgestützte Einstellung, mehr als 2 Bestrahlungsfelder
- 92.25.23 ↔ Teleradiotherapie mit Elektronen, Linearbeschleuniger, ohne bildgestützte Einstellung, 3D-geplante Bestrahlung
- 92.25.24 ↔ Teleradiotherapie mit Elektronen, Linearbeschleuniger, ohne bildgestützte Einstellung, intensitätsmodulierte Radiotherapie
- 92.26.00 ↔ Teleradiotherapie mit anderen Partikelstrahlen, n.n.bez.
- 92.26.99 ↔ Teleradiotherapie mit anderen Partikelstrahlen, sonstige
- 92.27.00 ↔ Implantation oder Einsetzen radioaktiver Elemente (Brachytherapie mit umschlossenen Radionukliden), Körperoberfläche, sonstiger oder n.n.bez. Applikationsort
- 92.27.10 ↔ Implantation oder Einsetzen radioaktiver Elemente (Brachytherapie mit umschlossenen Radionukliden), weibliche Geschlechtsorgane, n.n.bez.
- 92.27.11 ↔ Implantation oder Einsetzen radioaktiver Elemente (Brachytherapie mit umschlossenen Radionukliden), intrauterin
- 92.27.12 ↔ Implantation oder Einsetzen radioaktiver Elemente (Brachytherapie mit umschlossenen Radionukliden), intravaginal
- 92.27.13 ↔ Implantation oder Einsetzen radioaktiver Elemente (Brachytherapie mit umschlossenen Radionukliden), intrauterin und intravaginal kombiniert
- 92.27.21 ↔ Implantation oder Einsetzen radioaktiver Elemente (Brachytherapie mit umschlossenen Radionukliden), Körperoberfläche
- 92.27.22 ↔ Implantation oder Einsetzen radioaktiver Elemente (Brachytherapie mit umschlossenen Radionukliden), intrakavitär
- 92.27.23 ↔ Implantation oder Einsetzen radioaktiver Elemente (Brachytherapie mit umschlossenen Radionukliden), intraluminä
- 92.27.30 ↔ Implantation oder Einsetzen radioaktiver Elemente (Brachytherapie mit umschlossenen Radionukliden), Gefäss n.n.bez.
- 92.27.31 ↔ Implantation oder Einsetzen radioaktiver Elemente (Brachytherapie mit umschlossenen Radionukliden), Koronargefäss
- 92.27.39 ↔ Implantation oder Einsetzen radioaktiver Elemente (Brachytherapie mit umschlossenen Radionukliden), sonstiges Gefäss
- 92.27.40 ↔ Implantation oder Einsetzen radioaktiver Elemente (Brachytherapie mit umschlossenen Radionukliden), intraoperativ
- 92.27.70 ↔ Radioaktive Moulagen, n.n.bez.
- 92.27.71 ↔ Radioaktive Moulagen, Konstruktion und Applikation von oberflächlichen radioaktiven Moulagen
- 92.27.72 ↔ Radioaktive Moulagen, Konstruktion und Applikation von nicht auf der Körperoberfläche verwendeten Applikatoren
- 92.27.73 ↔ Radioaktive Moulagen, Konstruktion und Applikation von Augenapplikatoren
- 92.27.79 ↔ Radioaktive Moulagen, sonstige
- 92.28.00 ↔ Injektion, Instillation oder orale Gabe von Radioisotopen, n.n.bez.
- 92.28.01 ↔ Instillation von offenen Radionukliden in Gelenke
- 92.28.02 ↔ Radiojodtherapie bis 1,2 GBq I-131, ohne Gabe von rekombinantem Thyreotropin (rh-TSH)
- 92.28.03 ↔ Radiojodtherapie bis 1,2 GBq I-131, mit Gabe von rekombinantem Thyreotropin (rh-TSH)
- 92.28.04 ↔ Radiojodtherapie über 1,2 bis unter 5 GBq I-131, ohne Gabe von rekombinantem Thyreotropin (rh-TSH)
- 92.28.05 ↔ Radiojodtherapie über 1,2 bis unter 5 GBq I-131, mit Gabe von rekombinantem Thyreotropin (rh-TSH)
- 92.28.06 ↔ Radiojodtherapie mit 5 und mehr GBq I-131, ohne Gabe von rekombinantem Thyreotropin (rh-TSH)
- 92.28.07 ↔ Radiojodtherapie mit 5 und mehr GBq I-131, mit Gabe von rekombinantem Thyreotropin (rh-TSH)
- 92.28.11 ↔ Therapie mit offenen Radionukliden bei Knochenmetastasen
- 92.28.13 ↔ Radiorezeptorthherapie mit DOTA-konjugierten Somatostatin-Analoga
- 92.28.20 ↔ Radioimmuntherapie mit 90Y-Ibritumomab-Tiuxetan, parenteral
- 92.28.21 ↔ Gabe von Jod-131-MIBG (Metajodbenzylguanidin) parenteral
- 92.28.22 ↔ Radioimmuntherapie mit Jod 131 [I-131] Tositumomab, parenteral
- 92.28.23 ↔ Radioimmuntherapie mit sonstigen Antikörpern, parenteral
- 92.28.31 ↔ Selektive intravaskuläre Radiochemoembolisation mit I-131-Lipiodol
- 92.28.32 ↔ Selektive intravaskuläre Radionuklidtherapie (SIRT) durch Embolisation von Yttrium-90-markierten Mikrosphären
- 92.28.33 ↔ Endovaskuläre Brachytherapie mit Rhenium-188 Injektion, Instillation oder orale Gabe von Radioisotopen, sonstige
- 92.28.99 ↔ Brachytherapie mit umschlossenen Radionukliden, n.n.bez.
- 92.29.00 ↔ Brachytherapie mit umschlossenen Radionukliden, n.n.bez.
- 92.29.09 ↔ Brachytherapie mit umschlossenen Radionukliden, sonstige
- 92.29.11 ↔ Interstitielle Brachytherapie mit Implantation von entfernbaren Strahlern in einer Ebene, niedrige Dosisleistung
- 92.29.12 ↔ Interstitielle Brachytherapie mit Implantation von entfernbaren Strahlern in einer Ebene, gepulste Dosisleistung (Pulsed dose rate)
- 92.29.13 ↔ Interstitielle Brachytherapie mit Implantation von entfernbaren Strahlern in einer Ebene, hohe Dosisleistung
- 92.29.19 ↔ Interstitielle Brachytherapie mit Implantation von entfernbaren Strahlern in einer Ebene, sonstige
- 92.29.21 ↔ Interstitielle Brachytherapie mit Volumenimplantation von entfernbaren Strahlern in mehreren Ebenen, niedrige Dosisleistung
- 92.29.22 ↔ Interstitielle Brachytherapie mit Volumenimplantation von entfernbaren Strahlern in mehreren Ebenen, gepulste Dosisleistung (Pulsed dose rate)
- 92.29.23 ↔ Interstitielle Brachytherapie mit Volumenimplantation von entfernbaren Strahlern in mehreren Ebenen, hohe Dosisleistung
- 92.29.24 ↔ Brachytherapie mit Implantation von entfernbaren Strahlern in mehreren Ebenen, hohe Dosisleistung, intraoperativ
- 92.29.29 ↔ Interstitielle Brachytherapie mit Volumenimplantation von entfernbaren Strahlern in mehreren Ebenen, sonstige
- 92.29.31 ↔ Interstitielle Brachytherapie mit Implantation von permanenten Strahlern, bis 10 Quellen
- 92.29.32 ↔ Interstitielle Brachytherapie mit Implantation von permanenten Strahlern, von 11 bis 15 Quellen
- 92.29.33 ↔ Interstitielle Brachytherapie mit Implantation von permanenten Strahlern, von 16 bis 20 Quellen

92.29.34 ↔ Interstitielle Brachytherapie mit Implantation von permanenten Strahlern, von 21 bis 25 Quellen	92.30.32 ↔ Stereotaktische Bestrahlung, einzeitig, extrazerebral, bildgestützte Einstellung
92.29.35 ↔ Interstitielle Brachytherapie mit Implantation von permanenten Strahlern, von 26 bis 30 Quellen	92.30.99 ↔ Stereotaktische Bestrahlung, einzeitig, sonstige
92.29.36 ↔ Interstitielle Brachytherapie mit Implantation von permanenten Strahlern, von 31 bis 35 Quellen	92.31.00 ↔ Radiochirurgie mit Photonen n.n.bez., zerebral
92.29.37 ↔ Interstitielle Brachytherapie mit Implantation von permanenten Strahlern, von 36 bis 40 Quellen	92.31.10 ↔ Radiochirurgie mit Photonen n.n.bez., extrazerebral
92.29.38 ↔ Interstitielle Brachytherapie mit Implantation von permanenten Strahlern, von 41 bis 45 Quellen	92.32.00 ↔ Mehrquellige Photon-Radiochirurgie, n.n.bez.
92.29.39 ↔ Interstitielle Brachytherapie mit Implantation von permanenten Strahlern, von 46 bis 50 Quellen	92.32.01 ↔ Mehrquellige Photon-Radiochirurgie, Gamma-knife
92.29.3a ↔ Interstitielle Brachytherapie mit Implantation von permanenten Strahlern, von 51 bis 55 Quellen	92.33.00 ↔ Teilchen-Radiochirurgie, n.n.bez.
92.29.3b ↔ Interstitielle Brachytherapie mit Implantation von permanenten Strahlern, von 56 bis 60 Quellen	92.33.01 ↔ Andere Hochvoltstrahlentherapie, stereotaktische Bestrahlung, einzeitig, zerebral
92.29.3c ↔ Interstitielle Brachytherapie mit Implantation von permanenten Strahlern, von 61 bis 65 Quellen	92.33.11 ↔ Andere Hochvoltstrahlentherapie, stereotaktische Bestrahlung, einzeitig, extrazerebral
92.29.3d ↔ Interstitielle Brachytherapie mit Implantation von permanenten Strahlern, von 66 bis 70 Quellen	92.39.00 ↔ Sonstige stereotaktische Radiochirurgie, n.n.bez.
92.29.3e ↔ Interstitielle Brachytherapie mit Implantation von permanenten Strahlern, von 71 und mehr Quellen	92.39.01 ↔ Andere Hochvoltstrahlentherapie, stereotaktische Bestrahlung, fraktioniert, zerebral, n.n.bez.
92.29.40 ↔ Brachytherapie mit Oberflächenapplikatoren, n.n.bez.	92.39.11 ↔ Andere Hochvoltstrahlentherapie, stereotaktische Bestrahlung, fraktioniert, zerebral, n.n.bez.
92.29.49 ↔ Brachytherapie mit Oberflächenapplikatoren, sonstige	92.39.20 ↔ Andere Hochvoltstrahlentherapie, stereotaktische Bestrahlung, fraktioniert, zerebral, intensitätsmodulierte Radiotherapie
92.29.51 ↔ Entfernung von umschlossenen Radionukliden oder inaktiven Applikatoren unter Anästhesie	92.39.21 ↔ Andere Hochvoltstrahlentherapie, stereotaktische Bestrahlung, fraktioniert, zerebral, intensitätsmodulierte Bogenbestrahlung (IMAT)
92.30.00 ↔ Stereotaktische Bestrahlung, einzeitig, n.n.bez.	92.39.22 ↔ Andere Hochvoltstrahlentherapie, stereotaktische Bestrahlung, fraktioniert, zerebral, bildgestützte Einstellung
92.30.01 ↔ Stereotaktische Bestrahlung, einzeitig, zerebral, n.n.bez.	92.39.29 ↔ Andere Hochvoltstrahlentherapie, stereotaktische Bestrahlung, fraktioniert, zerebral, sonstige
92.30.02 ↔ Stereotaktische Bestrahlung, einzeitig, extrazerebral, n.n.bez.	92.39.30 ↔ Andere Hochvoltstrahlentherapie, stereotaktische Bestrahlung, fraktioniert, extrazerebral, intensitätsmodulierte Radiotherapie
92.30.20 ↔ Stereotaktische Bestrahlung, einzeitig, zerebral, intensitätsmodulierte Radiotherapie	92.39.31 ↔ Andere Hochvoltstrahlentherapie, stereotaktische Bestrahlung, fraktioniert, extrazerebral, intensitätsmodulierte Bogenbestrahlung (IMAT)
92.30.21 ↔ Stereotaktische Bestrahlung, einzeitig, zerebral, intensitätsmodulierte Bogenbestrahlung (IMAT)	92.39.32 ↔ Andere Hochvoltstrahlentherapie, stereotaktische Bestrahlung, fraktioniert, extrazerebral, bildgestützte Einstellung
92.30.22 ↔ Stereotaktische Bestrahlung, einzeitig, zerebral, bildgestützte Einstellung	92.39.39 ↔ Andere Hochvoltstrahlentherapie, stereotaktische Bestrahlung, fraktioniert, extrazerebral, sonstige
92.30.30 ↔ Stereotaktische Bestrahlung, einzeitig, extrazerebral, intensitätsmodulierte Radiotherapie	92.41 ↔ Intraoperative Strahlentherapie mit Elektronen
92.30.31 ↔ Stereotaktische Bestrahlung, einzeitig, extrazerebral, intensitätsmodulierte Bogenbestrahlung (IMAT)	

ADRG B17**Eingriffe an peripheren Nerven und Hirnnerven oder komplexer Eingriff an der Haut oder Implantatentfernung**

Mindestens eine Prozedur in Tabelle B17-3 oder Prozedur in Tabelle B17-4 oder Prozedur in Tabelle B17-5 und Prozedur in Tabelle B17-6

DRG B17A**Eingriffe an peripheren Nerven und Hirnnerven mit äusserst schweren CC oder komplizierender Diagnose**

Hauptdiagnose in Tabelle B17-1 oder mindestens eine Prozedur in Tabelle B17-7 und (PCCL > 3 oder Diagnose in Tabelle B17-2)

DRG B17B**Eingriffe an peripheren Nerven und Hirnnerven mit komplexem Eingriff**

Mindestens eine Prozedur in Tabelle B17-8

DRG B17C**Eingriffe an peripheren Nerven und Hirnnerven oder Implantatentfernung****Hauptdiagnose B17-1**

A81.0 ↔ Creutzfeldt-Jakob-Krankheit	G23.2 ↔ Multiple Systematrophie vom Parkinson-Typ [MSA-P]
A81.1 ↔ Subakute sklerosierende Panenzephalitis	G31.81 ↔ Mitochondriale Zytopathie
E75.2 ↔ Sonstige Sphingolipidosen	G31.82 ↔ Lewy-Körper-Krankheit

G31.88 ↔ Sonstige nbez degenerative KH des Nervensystems G70.0 ↔ Myasthenia gravis

Diagnose B17-2

S14.3 ↔ Verletzung Plexus brachialis

Prozedur B17-3

- | | |
|---|--|
| 01.14.00 ↔ Offene Biopsie am Gehirn, n.n.bez. | 01.25.20 ↔ Sonstige Kraniektomie, Rekraniektomie mit Einbringen einer Drainage |
| 01.14.10 ↔ Stereotaktische offene Biopsie am Gehirn | 01.25.21 ↔ Sonstige Kraniektomie, Rekraniektomie zur Entfernung von alloplastischem Material oder eines Medikamententrägers aus dem Schädelknochen oder Epiduralraum |
| 01.14.99 ↔ Offene Biopsie am Gehirn, sonstige | 01.25.99 ↔ Sonstige Kraniektomie, sonstige |
| 01.21 ↔ Inzision und Drainage an den kranialen Sinus | 02.93.00 ↔ Eingriffe an oder mit Elektrode(n) eines intrakraniellen Neurostimulators, n.n.bez. |
| 01.24.00 ↔ Sonstige Kraniotomie, n.n.bez. | 02.93.09 ↔ Eingriffe an oder mit Elektrode(n) eines intrakraniellen Neurostimulators, sonstige |
| 01.24.10 ↔ Sonstige Kraniotomie mit Dekompression | 04.02 ↔ Durchtrennung des N. trigeminus |
| 01.24.11 ↔ Sonstige Kraniotomie zur Entleerung eines epiduralen Hämatoms | 04.03.00 ↔ Durchtrennung oder Quetschen (Crushing) von anderen kranialen und peripheren Nerven, n.n.bez. |
| 01.24.12 ↔ Sonstige Kraniotomie zur Entleerung eines epiduralen Empyems | 04.03.10 ↔ Durchtrennung oder Quetschen (Crushing) des N. vestibulocochlearis |
| 01.24.13 ↔ Sonstige Kraniotomie, Einlegen von alloplastischem Material oder Medikamententrägers in den Schädelknochen oder Epiduralraum | 04.03.11 ↔ Durchtrennung oder Quetschen (Crushing) von intrakraniellen Anteilen von sonstigen Hirnnerven und Ganglien |
| 01.24.14 ↔ Sonstige Kraniotomie, Entfernung von alloplastischem Material oder Medikamententrägers aus Schädelknochen oder Epiduralraum | 04.03.20 ↔ Durchtrennung oder Quetschen (Crushing) von extrakraniellen Hirnnerven |
| 01.24.15 ↔ Sonstige Kraniotomie, Entfernung eines Fremdkörpers aus Schädelknochen oder Epiduralraum | 04.03.30 ↔ Durchtrennung oder Quetschen (Crushing) des Plexus brachialis |
| 01.24.16 ↔ Sonstige Kraniotomie, sonstige Drainage epiduraler Flüssigkeit oder aus sonstigen Gründen | 04.03.31 ↔ Durchtrennung oder Quetschen (Crushing) von Nerven der Schulter |
| 01.24.20 ↔ Kraniotomie der Kalotte als Zugang, n.n.bez. | 04.03.32 ↔ Durchtrennung oder Quetschen (Crushing) von Nerven des Armes und der Hand |
| 01.24.21 ↔ Bohrlochtrepanation der Kalotte als Zugang | 04.03.33 ↔ Durchtrennung oder Quetschen (Crushing) von Nerven des Rumpfes und der unteren Extremität |
| 01.24.22 ↔ Stereotaktisch geführte Schädelöffnung über die Kalotte als Zugang | 04.03.99 ↔ Durchtrennung oder Quetschen (Crushing) von anderen kranialen und peripheren Nerven, sonstige |
| 01.24.29 ↔ Kraniotomie der Kalotte als Zugang, sonstige | 04.04.00 ↔ Sonstige Inzision an kranialen und peripheren Nerven, n.n.bez. |
| 01.24.30 ↔ Zugang zur Schädelbasis, n.n.bez. | 04.04.10 ↔ Sonstige Inzision am N. vestibulocochlearis |
| 01.24.31 ↔ Zugang zur Schädelbasis, transoral | 04.04.11 ↔ Sonstige Inzision an intrakraniellen Anteilen von sonstigen Hirnnerven und Ganglien |
| 01.24.32 ↔ Zugang zur Schädelbasis, transoral mit Spaltung des weichen Gaumens | 04.04.20 ↔ Sonstige Inzision an extrakraniellen Hirnnerven |
| 01.24.33 ↔ Zugang zur Schädelbasis, transoral mit Spaltung des weichen sowie harten Gaumens | 04.04.30 ↔ Sonstige Inzision am Plexus brachialis |
| 01.24.34 ↔ Zugang zur Schädelbasis, transsphenoidal | 04.04.31 ↔ Sonstige Inzision an Nerven der Schulter |
| 01.24.35 ↔ Zugang zur Schädelbasis, transethmoidal | 04.04.32 ↔ Sonstige Inzision an Nerven des Armes und der Hand |
| 01.24.36 ↔ Zugang zur Schädelbasis, transmastoidal | 04.04.33 ↔ Sonstige Inzision an Nerven des Rumpfes und der unteren Extremität |
| 01.24.37 ↔ Zugang zur Schädelbasis, translabyrinthär | 04.04.99 ↔ Sonstige Inzision an kranialen und peripheren Nerven, sonstige |
| 01.24.38 ↔ Zugang zur Schädelbasis, transpyramidal | 04.05.00 ↔ Exzision (und Destruktion) des Ganglion Gasseri, n.n.bez. |
| 01.24.39 ↔ Zugang zur Schädelbasis, sonstige | 04.05.10 ↔ Exzision des Ganglion Gasseri |
| 01.24.3a ↔ Zugang zur Schädelbasis, transkondylär | 04.05.20 ↔ Destruktion des Ganglion Gasseri |
| 01.24.3b ↔ Zugang zur Schädelbasis, transorbital | 04.05.99 ↔ Exzision (und Destruktion) des Ganglion Gasseri, sonstige |
| 01.24.3c ↔ Zugang zur Schädelbasis, mit Le-Fort-I-Osteotomie | 04.06.00 ↔ Sonstige Exzision von kranialen oder peripheren Ganglien, n.n.bez. |
| 01.24.3d ↔ Zugang zur Schädelbasis, transnasal-transcribiform | 04.06.10 ↔ Exzision von intrakraniellen Ganglien |
| 01.24.3e ↔ Zugang zur Schädelbasis, transnasal-transclival | 04.06.20 ↔ Exzision von sonstigen peripheren Ganglien |
| 01.24.3f ↔ Zugang zur Schädelbasis, transoral-transclival | 04.06.99 ↔ Sonstige Exzision von kranialen oder peripheren Ganglien, sonstige |
| 01.24.3g ↔ Zugang zur Schädelbasis, transnasal-transpterygoidal | 04.07.00 ↔ Sonstige Exzision oder Avulsion von kranialen oder peripheren Nerven, n.n.bez. |
| 01.24.99 ↔ Sonstige Kraniotomie, sonstige | 04.07.10 ↔ Exzision eines Nerven zur Transplantation |
| 01.25.00 ↔ Sonstige Kraniektomie, n.n.bez. | 04.07.11 ↔ Entfernung eines Nerventransplantates |
| 01.25.10 ↔ Sonstige Kraniektomie mit Dekompression | |
| 01.25.11 ↔ Sonstige Kraniektomie zur Entleerung eines epiduralen Hämatoms | |
| 01.25.12 ↔ Sonstige Kraniektomie zur Entleerung eines epiduralen Empyems | |
| 01.25.13 ↔ Sonstige Kraniektomie zur Entfernung eines Fremdkörpers aus Schädelknochen oder Epiduralraum | |
| 01.25.14 ↔ Sonstige Kraniektomie mit Einlegen von alloplastischem Material oder eines Medikamententrägers in den Schädelknochen oder Epiduralraum | |
| 01.25.19 ↔ Sonstige Kraniektomie zur Drainage epiduraler Flüssigkeit oder aus sonstigen Gründen | |

04.07.20 ↔ Sonstige Exzision oder Avulsion von intrakraniellen Nerven	04.3x.26 ↔ Epineurale Naht von Nerven des Beines (inkl. Plexus lumbosacralis, Leiste, Beckenboden), sekundär
04.07.30 ↔ Sonstige Exzision oder Avulsion von extrakraniellen Hirnnerven	04.3x.27 ↔ Epineurale Naht von Nerven des Fusses, sekundär
04.07.40 ↔ Sonstige Exzision oder Avulsion des Plexus brachialis	04.3x.29 ↔ Epineurale Naht von sonstigen kranialen und peripheren Nerven, sekundär
04.07.41 ↔ Sonstige Exzision oder Avulsion von Nerven der Schulter	04.3x.30 ↔ Interfaszikuläre Naht von extrakraniellen Hirnnerven, primär
04.07.42 ↔ Sonstige Exzision oder Avulsion von Nerven des Armes und der Hand	04.3x.31 ↔ Interfaszikuläre Naht des Plexus brachialis, primär
04.07.43 ↔ Sonstige Exzision oder Avulsion von Nerven des Rumpfes und der unteren Extremität	04.3x.32 ↔ Interfaszikuläre Naht von Nerven der Schulter, primär
04.07.99 ↔ Sonstige Exzision oder Avulsion von kranialen oder peripheren Nerven, sonstige	04.3x.33 ↔ Interfaszikuläre Naht von Nerven am Arm, primär
04.08.00 ↔ Optikuscheidenfensterung, n.n.bez.	04.3x.34 ↔ Interfaszikuläre Naht von Nerven an der Hand, primär
04.08.10 ↔ Sonstige Operationen am N. opticus	04.3x.35 ↔ Interfaszikuläre Naht von Nerven des Rumpfes, primär
04.08.99 ↔ Optikuscheidenfensterung, sonstige	04.3x.36 ↔ Interfaszikuläre Naht von Nerven des Beines (inkl. Plexus lumbosacralis, Leiste, Beckenboden), primär
04.11.00 ↔ Geschlossene [perkutane] [Nadel-] Biopsie an kranialem oder peripherem Nerv oder Ganglion, n.n.bez.	04.3x.37 ↔ Interfaszikuläre Naht von Nerven des Fusses, primär
04.11.10 ↔ Geschlossene [perkutane] [Nadel-] Biopsie an intrakraniellen Hirnnerven	04.3x.39 ↔ Interfaszikuläre Naht von sonstigen kranialen und peripheren Nerven, primär
04.11.20 ↔ Geschlossene [perkutane] [Nadel-] Biopsie an extrakraniellen Hirnnerven	04.3x.40 ↔ Interfaszikuläre Naht von extrakraniellen Hirnnerven, sekundär
04.12.00 ↔ Offene Biopsie an kranialem oder peripherem Nerv oder Ganglion, n.n.bez.	04.3x.41 ↔ Interfaszikuläre Naht des Plexus brachialis, sekundär
04.12.10 ↔ Offene Biopsie an intrakraniellen Hirnnerven	04.3x.42 ↔ Interfaszikuläre Naht von Nerven der Schulter, sekundär
04.12.20 ↔ Offene Biopsie an extrakraniellen Hirnnerven	04.3x.43 ↔ Interfaszikuläre Naht von Nerven am Arm, sekundär
04.12.30 ↔ Offene Biopsie am Plexus brachialis	04.3x.44 ↔ Interfaszikuläre Naht von Nerven an der Hand, sekundär
04.12.31 ↔ Offene Biopsie an Nerven der Schulter	04.3x.45 ↔ Interfaszikuläre Naht von Nerven des Rumpfes, sekundär
04.12.32 ↔ Offene Biopsie an Nerven des Armes und der Hand	04.3x.46 ↔ Interfaszikuläre Naht von Nerven des Beines (inkl. Plexus lumbosacralis, Leiste, Beckenboden), sekundär
04.12.33 ↔ Offene Biopsie an Nerven des Rumpfes	04.3x.47 ↔ Interfaszikuläre Naht von Nerven des Fusses, sekundär
04.12.34 ↔ Offene Biopsie an Nerven des Plexus lumbosacralis	04.3x.49 ↔ Interfaszikuläre Naht von sonstigen kranialen und peripheren Nerven, sekundär
04.12.35 ↔ Offene Biopsie an Nerven der unteren Extremität	04.3x.99 ↔ Naht an kranialen oder peripheren Nerven, sonstige
04.12.99 ↔ Offene Biopsie an kranialem oder peripherem Nerv oder Ganglion, sonstige	04.42.00 ↔ Sonstige Dekompression an kranialen Nerven, n.n.bez.
04.2x.00 ↔ Destruktion von kranialen und peripheren Nerven und Ganglien, n.n.bez.	04.42.10 ↔ Sonstige Dekompression an kranialen Nerven, intrakraniell
04.2x.10 ↔ Destruktion von intrakraniellen Hirnnerven und Ganglien	04.42.20 ↔ Sonstige Dekompression an kranialen Nerven, extrakraniell
04.2x.20 ↔ Destruktion von extrakraniellen Hirnnerven	04.42.99 ↔ Sonstige Dekompression an kranialen Nerven, sonstige
04.2x.30 ↔ Destruktion des Plexus brachialis	04.49.00 ↔ Sonstige Dekompression oder Lösung von Adhäsionen an peripherem Nerv oder Ganglion, n.n.bez.
04.2x.31 ↔ Destruktion von Nerven der Schulter	04.49.10 ↔ Sonstige Dekompression oder Lösung von Adhäsionen am Plexus brachialis
04.2x.32 ↔ Destruktion von Nerven des Armes und der Hand	04.49.11 ↔ Sonstige Dekompression oder Lösung von Adhäsionen an Nerven der Schulter
04.2x.33 ↔ Destruktion von Nerven des Rumpfes und Plexus lumbosacralis	04.49.12 ↔ Sonstige Dekompression oder Lösung von Adhäsionen an Nerven des Armes
04.2x.34 ↔ Destruktion von Nerven des Beines und des Fusses	04.49.13 ↔ Sonstige Dekompression oder Lösung von Adhäsionen an Nerven der Hand
04.2x.39 ↔ Destruktion von sonstigen peripheren Nerven oder Ganglien	04.49.14 ↔ Sonstige Dekompression oder Lösung von Adhäsionen am Plexus lumbosacralis, Leiste und Beckenboden
04.2x.99 ↔ Destruktion von kranialen und peripheren Nerven und Ganglien, sonstige	04.49.15 ↔ Sonstige Dekompression oder Lösung von Adhäsionen an Nerven des Beines
04.3x.00 ↔ Naht an kranialen oder peripheren Nerven, n.n.bez.	04.49.16 ↔ Sonstige Dekompression oder Lösung von Adhäsionen an Nerven des Fusses
04.3x.10 ↔ Epineurale Naht von extrakraniellen Hirnnerven, primär	04.49.99 ↔ Sonstige Dekompression oder Lösung von Adhäsionen an sonstigen peripheren Nerven oder Ganglion, sonstige
04.3x.11 ↔ Epineurale Naht des Plexus brachialis, primär	04.51.00 ↔ Transplantation von kranialem oder peripherem Nerv, n.n.bez.
04.3x.12 ↔ Epineurale Naht von Nerven der Schulter, primär	04.51.09 ↔ Transplantation von kranialem oder peripherem Nerv, sonstige
04.3x.13 ↔ Epineurale Naht von Nerven am Arm, primär	
04.3x.14 ↔ Epineurale Naht von Nerven der Hand, primär	
04.3x.15 ↔ Epineurale Naht von Nerven des Rumpfes, primär	
04.3x.16 ↔ Epineurale Naht von Nerven des Beines (inkl. Plexus lumbosacralis, Leiste, Beckenboden), primär	
04.3x.17 ↔ Epineurale Naht von Nerven des Fusses, primär	
04.3x.19 ↔ Epineurale Naht von sonstigen kranialen oder peripheren Nerven, primär	
04.3x.20 ↔ Epineurale Naht von extrakraniellen Hirnnerven, sekundär	
04.3x.21 ↔ Epineurale Naht des Plexus brachialis, sekundär	
04.3x.22 ↔ Epineurale Naht von Nerven der Schulter, sekundär	
04.3x.23 ↔ Epineurale Naht von Nerven am Arm, sekundär	
04.3x.24 ↔ Epineurale Naht von Nerven an der Hand, sekundär	
04.3x.25 ↔ Epineurale Naht von Nerven des Rumpfes, sekundär	

04.51.10 ↔	Transplantation von extrakraniellen Hirnnerven	04.76 ↔	Plastische Rekonstruktion einer alten traumatischen Verletzung an kranialen und peripheren Nerven
04.51.11 ↔	Transplantation von Plexus brachialis und Nerven der Schulter	04.79.10 ↔	Transplantation und Transposition eines extrakraniellen Hirnnerven mit epineuraler Naht
04.51.12 ↔	Transplantation von Nerven des Armes und der Hand	04.79.11 ↔	Transplantation und Transposition des Plexus brachialis mit epineuraler Naht
04.51.13 ↔	Transplantation von Nerven des Rumpfes und der unteren Extremität	04.79.12 ↔	Transplantation und Transposition von Nerven der Schulter mit epineuraler Naht
04.51.19 ↔	Transplantation von sonstigem kranialem oder peripherem Nerv	04.79.13 ↔	Transplantation und Transposition eines Nerven des Armes und der Hand mit epineuraler Naht
04.6x.00 ↔	Transposition von kranialen und peripheren Nerven, n.n.bez.	04.79.14 ↔	Transplantation und Transposition von Nerven des Rumpfes und der unteren Extremität mit epineuraler Naht
04.6x.10 ↔	Transposition eines extrakraniellen Hirnnerven mit epineuraler primärer Naht	04.79.19 ↔	Transplantation und Transposition eines sonstigen Nervens mit epineuraler Naht
04.6x.11 ↔	Transposition eines extrakraniellen Hirnnerven mit epineuraler sekundärer Naht	04.79.20 ↔	Transplantation und Transposition eines Nerven mit interfazikulärer Naht
04.6x.12 ↔	Transposition eines extrakraniellen Hirnnerven mit interfazikulärer primärer und sekundärer Naht	04.79.21 ↔	Transplantation und Transposition eines extrakraniellen Hirnnerven mit interfazikulärer Naht
04.6x.20 ↔	Transposition des Plexus brachialis mit epineuraler primärer Naht	04.79.22 ↔	Transplantation und Transposition des Plexus brachialis mit interfazikulärer Naht
04.6x.21 ↔	Transposition des Plexus brachialis mit epineuraler sekundärer Naht	04.79.23 ↔	Transplantation und Transposition von Nerven der Schulter mit interfazikulärer Naht
04.6x.22 ↔	Transposition des Plexus brachialis mit interfazikulärer primärer Naht	04.79.24 ↔	Transplantation und Transposition eines Nerven des Armes und der Hand mit interfazikulärer Naht
04.6x.23 ↔	Transposition des Plexus brachialis mit interfazikulärer sekundärer Naht	04.79.25 ↔	Transplantation und Transposition von Nerven des Rumpfes und der unteren Extremität mit interfazikulärer Naht
04.6x.30 ↔	Transposition eines Nerven der Schulter mit epineuraler primärer und sekundärer Naht	04.79.29 ↔	Transplantation und Transposition eines sonstigen Nerven mit interfazikulärer Naht
04.6x.31 ↔	Transposition eines Nerven der Schulter mit interfazikulärer primärer und sekundärer Naht	04.79.99 ↔	Sonstige Neuroplastik, sonstige
04.6x.40 ↔	Transposition eines Nerven des Armes mit epineuraler primärer Naht	04.92.00 ↔	Implantation oder Wechsel der Elektrode(n) eines peripheren Neurostimulators, n.n.bez.
04.6x.41 ↔	Transposition eines Nerven des Armes mit epineuraler sekundärer Naht	04.92.10 ↔	Implantation oder Wechsel der Elektrode(n) eines temporären peripheren Neurostimulators, Einzelelektrodensystems, Teststimulation
04.6x.42 ↔	Transposition eines Nerven des Armes mit interfazikulärer primärer Naht	04.92.11 ↔	Implantation oder Wechsel der Elektrode(n) eines temporären peripheren Neurostimulators, Mehrelektrodensystems, Teststimulation
04.6x.43 ↔	Transposition eines Nerven des Armes mit interfazikulärer sekundärer Naht	04.92.20 ↔	Implantation oder Wechsel der Elektrode(n) eines permanenten peripheren Neurostimulators, Stabelektrode, Einzelelektrodensystems, perkutan
04.6x.50 ↔	Transposition eines Nerven des Rumpfes und der unteren Extremität mit epineuraler primärer und sekundärer Naht	04.92.21 ↔	Implantation oder Wechsel der Elektrode(n) eines permanenten peripheren Neurostimulators, Stabelektrode, Mehrelektrodensystems, perkutan
04.6x.51 ↔	Transposition eines Nerven des Rumpfes und der unteren Extremität mit interfazikulärer primärer und sekundärer Naht	04.92.30 ↔	Implantation oder Wechsel der Elektrode(n) eines permanenten peripheren Neurostimulators, Plattenelektrode, Einzelelektrodensystems, offen chirurgisch
04.6x.60 ↔	Transposition eines Nerven der Hand mit interfazikulärer primärer und sekundärer Naht	04.92.31 ↔	Implantation oder Wechsel der Elektrode(n) eines permanenten peripheren Neurostimulators, Plattenelektrode, Mehrelektrodensystems, offen chirurgisch
04.6x.70 ↔	Transposition mit Neurolyse und Dekompression eines extrakraniellen Hirnnerven	04.92.40 ↔	Implantation oder Wechsel einer Vagusnervstimulationselektrode
04.6x.71 ↔	Transposition mit Neurolyse und Dekompression des Plexus brachialis oder eines Nerven der Schulter	04.92.99 ↔	Implantation oder Wechsel der Elektrode(n) eines peripheren Neurostimulators, sonstige
04.6x.72 ↔	Transposition mit Neurolyse und Dekompression eines Nerven des Armes	04.93.00 ↔	Entfernen der Elektrode(n) eines peripheren Neurostimulators, n.n.bez.
04.6x.73 ↔	Transposition mit Neurolyse und Dekompression eines Nerven der Hand	04.93.10 ↔	Entfernen der Elektrode(n) eines peripheren Neurostimulators, Stabelektrode, Einzelelektrodensystem
04.6x.74 ↔	Transposition mit Neurolyse und Dekompression eines Nerven des Rumpfes und der unteren Extremität	04.93.11 ↔	Entfernen der Elektrode(n) eines peripheren Neurostimulators, Stabelektrode, Mehrelektrodensystem
04.6x.75 ↔	Transposition von sonstigen kranialen und peripheren Nerven	04.93.20 ↔	Entfernen der Elektrode(n) eines peripheren Neurostimulators, Plattenelektrode, Einzelelektrodensystem
04.6x.99 ↔	Transposition von kranialen und peripheren Nerven, sonstige	04.93.21 ↔	Entfernen der Elektrode(n) eines peripheren Neurostimulators, Plattenelektrode, Mehrelektrodensystem
04.71 ↔	Hypoglosso-faziale Anastomose		
04.72 ↔	Akzessorio-faziale Anastomose		
04.73 ↔	Akzessorio-hypoglossale Anastomose		
04.74.00 ↔	Sonstige Anastomose eines kranialen oder peripheren Nervs, n.n.bez.		
04.74.10 ↔	Fazio-faziale Nerven-Anastomose		
04.74.11 ↔	Interkosto-faszikuläre Nerven-Anastomose		
04.74.99 ↔	Sonstige Anastomose eines kranialen oder peripheren Nervs, sonstige		
04.75 ↔	Revision einer früheren plastischen Rekonstruktion an einem kranialen oder peripheren Nerv		

04.93.40 ↔	Entfernen einer Vagusnervelektrode	08.89.14 ↔	Plastische Rekonstruktion des Augenlids durch sonstige Oberlidverlängerung
04.93.99 ↔	Entfernen der Elektrode(n) eines peripheren Neurostimulators, sonstige	08.89.15 ↔	Plastische Rekonstruktion des Augenlids durch Unterlidverlängerung
04.94.10 ↔	Revision ohne Ersatz der Elektrode(n) eines peripheren Neurostimulators, n.n.bez.	08.89.99 ↔	Sonstige plastische Rekonstruktion des Augenlids, sonstige
04.94.11 ↔	Revision ohne Ersatz der Elektrode(n) eines peripheren Neurostimulators, Stabelektrode, Einzelelektrodensystem	18.21 ↔	Exzision einer präaurikulären Fistel oder eines präaurikulären Sinus
04.94.12 ↔	Revision ohne Ersatz der Elektrode(n) eines peripheren Neurostimulators, Stabelektrode, Mehrelektrodensystem	18.29.12 ↔	Exzision einer anderen Läsion am äusseren Ohr oder im äusseren Gehörgang
04.94.13 ↔	Revision ohne Ersatz der Elektrode(n) eines peripheren Neurostimulators, Plattenelektrode, Einzelelektrodensystem	18.31 ↔	Radikale Exzision einer Läsion am äusseren Ohr
04.94.14 ↔	Revision ohne Ersatz der Elektrode(n) eines peripheren Neurostimulators, Plattenelektrode, Mehrelektrodensystem	18.39.12 ↔	Resektion der Ohrmuschel, total
04.94.15 ↔	Revision ohne Ersatz einer Vagusnervstimulationselektrode	18.39.19 ↔	Sonstige Resektion der Ohrmuschel, sonstige
04.94.99 ↔	Revision ohne Ersatz der Elektrode(n) eines peripheren Neurostimulators, sonstige	21.32 ↔	Exzision und lokale Destruktion einer anderen Läsion an der Nase
04.99.00 ↔	Sonstige Operation an kranialen und peripheren Nerven, n.n.bez.	21.4x.00 ↔	Resektion der Nase, n.n.bez.
04.99.10 ↔	Implantation oder Wechsel einer peripheren Neuroprothese	21.4x.12 ↔	Resektion der Nase, partiell
04.99.11 ↔	Revision ohne Ersatz einer peripheren Neuroprothese	21.4x.22 ↔	Resektion der Nase, subtotal
04.99.12 ↔	Entfernung einer peripheren Neuroprothese	21.4x.32 ↔	Resektion der Nase, total
04.99.99 ↔	Sonstige Operation an kranialen und peripheren Nerven, sonstige	21.4x.99 ↔	Sonstige Resektion der Nase
05.0 ↔	Durchtrennung von sympathischen Nerven oder Ganglien	27.56.10 ↔	Kleinflächiges Spalthauttransplantat an Lippe und Mund
05.11 ↔	Biopsie an einem sympathischen Nerv oder Ganglion	27.56.20 ↔	Grossflächiges Spalthauttransplantat an Lippe und Mund
05.21 ↔	Exzision des Ganglion sphenopalatinum	27.56.30 ↔	Kleinflächige heterologe Hauttransplantation an die Lippe
05.22 ↔	Zervikale Sympathektomie	27.56.40 ↔	Grossflächig heterologe Hauttransplantation an die Lippe
05.23 ↔	Lumbale Sympathektomie	27.56.50 ↔	Kleinflächige homologe Hauttransplantation an die Lippe
05.24 ↔	Präsakrale Sympathektomie	27.56.60 ↔	Grossflächig homologe Hauttransplantation an die Lippe
05.25 ↔	Periarterielle Sympathektomie	27.56.99 ↔	Sonstiges Hauttransplantat an Lippe und Mund, sonstige
05.26 ↔	Thorakale Sympathektomie	29.92 ↔	Durchtrennung des N. glossopharyngeus
05.29 ↔	Sonstige Sympathektomie und Exzision eines Ganglions	31.91 ↔	Durchtrennung des N. laryngeus
05.81 ↔	Plastische Rekonstruktion an sympathischem Nerv oder Ganglion	33.31 ↔	Destruktion des N. phrenicus für Lungenkollaps
05.89 ↔	Sonstige Operation an sympathischem Nerv oder Ganglion	34.06 ↔	Thorakoskopische Drainage der Pleurahöhle
05.9 ↔	Sonstige Operationen am Nervensystem	34.21.00 ↔	Transpleurale Thorakoskopie, n.n.bez.
07.80 ↔	Thymektomie, n.n.bez.	34.21.10 ↔	Transpleurale Thorakoskopie, Ersteingriff
07.81 ↔	Sonstige partielle Exzision am Thymus	34.21.20 ↔	Transpleurale Thorakoskopie, Reeingriff
07.82 ↔	Sonstige totale Exzision des Thymus	34.21.99 ↔	Transpleurale Thorakoskopie, sonstige
07.83 ↔	Thorakoskopische partielle Exzision am Thymus	34.23.20 ↔	Offene Biopsie an der Brustwand
07.84 ↔	Thorakoskopische totale Exzision des Thymus	38.06.00 ↔	Inzision von abdominalen Arterien, n.n.bez.
08.22 ↔	Exzision einer anderen kleineren Läsion am Augenlid	38.06.10 ↔	Inzision von viszeralen Arterien, n.n.bez.
08.23 ↔	Exzision einer grösseren Läsion am Augenlid, nicht durchgehend	38.06.11 ↔	Inzision des Truncus coeliacus
08.24 ↔	Exzision einer grösseren Läsion am Augenlid, perforierend	38.06.12 ↔	Inzision der A. gastrica
08.51 ↔	Kanthotomie	38.06.13 ↔	Inzision der A. hepatica
08.59.00 ↔	Sonstige Anpassung der Lidposition, n.n.bez.	38.06.14 ↔	Inzision der A. lienalis
08.59.10 ↔	Kanthoplastik, n.n.bez.	38.06.15 ↔	Inzision der A. renalis
08.59.11 ↔	Kanthopexie	38.06.16 ↔	Inzision der A. mesenterialis
08.59.12 ↔	Korrekturoperation bei Epikanthus	38.06.17 ↔	Inzision der A. lumbalis
08.59.99 ↔	Sonstige Anpassung der Lidposition, sonstige	38.06.18 ↔	Inzision der A. iliaca
08.89.10 ↔	Plastische Rekonstruktion des Augenlids, medialer oder lateraler Lidwinkel	38.06.19 ↔	Inzision von viszeralen Arterien, sonstige
08.89.11 ↔	Plastische Rekonstruktion des Augenlids durch Hebung der Augenbraue	38.06.99 ↔	Inzision von abdominalen Arterien, sonstige
08.89.12 ↔	Plastische Rekonstruktion des Augenlids durch Entfernung eines Fettgewebeprolapses der Orbita	38.11 ↔	Enderarteriektomie von intrakraniellen Gefässen
08.89.13 ↔	Plastische Rekonstruktion des Augenlids durch Oberflächenbehandlung mit Laser	38.21 ↔	Biopsie eines Blutgefässes
		38.42 ↔	Resektion von anderen Blutgefässen an Kopf und Hals mit Ersatz
		38.66.00 ↔	Sonstige Exzision von abdominalen Arterien, n.n.bez.
		38.66.10 ↔	Sonstige Exzision von viszeralen Arterien, n.n.bez.
		38.66.11 ↔	Sonstige Exzision des Truncus coeliacus
		38.66.12 ↔	Sonstige Exzision der A. gastrica
		38.66.13 ↔	Sonstige Exzision der A. hepatica
		38.66.14 ↔	Sonstige Exzision der A. lienalis
		38.66.15 ↔	Sonstige Exzision der A. renalis
		38.66.16 ↔	Sonstige Exzision der A. mesenterialis
		38.66.17 ↔	Sonstige Exzision der A. lumbalis
		38.66.18 ↔	Sonstige Exzision der A. iliaca
		38.66.19 ↔	Sonstige Exzision viszeraler Arterien, sonstige
		38.66.99 ↔	Sonstige Exzision abdominaler Arterien, sonstige

38.82.00 ↔ Sonstiger chirurgischer Verschluss von Gefässen am Kopf und Hals, n.n.bez.	39.50.21 ↔ Angioplastik Thrombektomie an sonstigem(n) Nicht-Herzkranzgefäss(en)
38.82.10 ↔ Sonstiger chirurgischer Verschluss von extrakraniellen Arterien an Kopf und Hals	39.50.99 ↔ Angioplastik oder Atherektomie an sonstigem(n) Nicht-Herzkranzgefäss(en), sonstige
38.82.20 ↔ Sonstiger chirurgischer Verschluss von extrakraniellen Venen an Kopf und Hals, n.n.bez.	39.59.10 ↔ Transposition von Arterien, n.n.bez.
38.82.21 ↔ Sonstiger chirurgischer Verschluss der V. jugularis	39.59.30 ↔ Sonstige plastische Rekonstruktion von Gefässen an Kopf und Hals, n.n.bez.
38.82.22 ↔ Sonstiger chirurgischer Verschluss von sonstigen tiefen extrakraniellen Venen an Kopf und Hals	39.59.31 ↔ Sonstige plastische Rekonstruktion eines intrakraniellen Gefässes
38.82.29 ↔ Sonstiger chirurgischer Verschluss von extrakraniellen Venen an Kopf und Hals, sonstige	39.59.32 ↔ Sonstige plastische Rekonstruktion der extrakraniellen A. vertebralis
38.82.99 ↔ Sonstiger chirurgischer Verschluss von Gefässen am Kopf und Hals, sonstige	39.59.33 ↔ Sonstige plastische Rekonstruktion von extrakraniellen Arterien an Kopf und Hals, sonstige
38.84.31 ↔ Ligatur des Ductus arteriosus apertus	39.59.34 ↔ Sonstige plastische Rekonstruktion der V. jugularis
38.85.00 ↔ Sonstiger chirurgischer Verschluss von anderen thorakalen Gefässen, n.n.bez.	39.59.39 ↔ Sonstige plastische Rekonstruktion von Gefässen an Kopf und Hals, sonstige
38.85.11 ↔ Sonstiger chirurgischer Verschluss der A. subclavia	39.59.40 ↔ Sonstige plastische Rekonstruktion von Gefässen der oberen Extremität, n.n.bez.
38.85.12 ↔ Sonstiger chirurgischer Verschluss der A. pulmonalis	39.59.41 ↔ Sonstige plastische Rekonstruktion von Arterien der oberen Extremität
38.85.13 ↔ Sonstiger chirurgischer Verschluss des Truncus brachiocephalicus	39.59.42 ↔ Sonstige plastische Rekonstruktion der V. subclavia, V. axillaris und V. brachiocephalica
38.85.21 ↔ Sonstiger chirurgischer Verschluss der V. cava superior	39.59.48 ↔ Sonstige plastische Rekonstruktion von sonstigen tiefen Venen der oberen Extremität
38.85.22 ↔ Sonstiger chirurgischer Verschluss der V. pulmonalis	39.59.49 ↔ Sonstige plastische Rekonstruktion von Gefässen der oberen Extremität, sonstige
38.85.23 ↔ Sonstiger chirurgischer Verschluss der V. subclavia	39.59.50 ↔ Sonstige plastische Rekonstruktion von thorakalen Gefässen, n.n.bez.
38.85.99 ↔ Sonstiger chirurgischer Verschluss von anderen thorakalen Gefässen, sonstige	39.59.51 ↔ Sonstige plastische Rekonstruktion der thorakalen Aorta
38.86.00 ↔ Sonstiger chirurgischer Verschluss von abdominalen Arterien, n.n.bez.	39.59.52 ↔ Sonstige plastische Rekonstruktion der A. pulmonalis
38.86.10 ↔ Sonstiger chirurgischer Verschluss von viszerale Arterien, n.n.bez.	39.59.53 ↔ Sonstige plastische Rekonstruktion von thorakalen Arterien, sonstige
38.86.11 ↔ Sonstiger chirurgischer Verschluss des Truncus coeliacus	39.59.54 ↔ Sonstige plastische Rekonstruktion der V. pulmonalis
38.86.12 ↔ Sonstiger chirurgischer Verschluss der A. gastrica	39.59.55 ↔ Sonstige plastische Rekonstruktion der V. cava superior
38.86.13 ↔ Sonstiger chirurgischer Verschluss der A. hepatica	39.59.59 ↔ Sonstige plastische Rekonstruktion von thorakalen Gefässen, sonstige
38.86.14 ↔ Sonstiger chirurgischer Verschluss der A. lienalis	39.59.60 ↔ Sonstige plastische Rekonstruktion von abdominalen Arterien, n.n.bez.
38.86.15 ↔ Sonstiger chirurgischer Verschluss der A. renalis	39.59.61 ↔ Sonstige plastische Rekonstruktion der abdominalen Aorta
38.86.16 ↔ Sonstiger chirurgischer Verschluss der A. mesenterialis	39.59.62 ↔ Sonstige plastische Rekonstruktion des Truncus coeliacus
38.86.17 ↔ Sonstiger chirurgischer Verschluss der A. iliaca	39.59.63 ↔ Sonstige plastische Rekonstruktion der A. gastrica
38.86.19 ↔ Sonstiger chirurgischer Verschluss von viszerale Arterien, sonstige	39.59.64 ↔ Sonstige plastische Rekonstruktion A. hepatica
38.86.99 ↔ Sonstiger chirurgischer Verschluss von abdominalen Arterien, sonstige	39.59.65 ↔ Sonstige plastische Rekonstruktion der A. lienalis
38.87.00 ↔ Sonstiger chirurgischer Verschluss von abdominalen Venen, n.n.bez.	39.59.66 ↔ Sonstige plastische Rekonstruktion der A. renalis
38.87.10 ↔ Sonstiger chirurgischer Verschluss von tiefen abdominalen Venen, n.n.bez.	39.59.67 ↔ Sonstige plastische Rekonstruktion der A. mesenterica
38.87.11 ↔ Sonstiger chirurgischer Verschluss der V. cava inferior	39.59.68 ↔ Sonstige plastische Rekonstruktion der A. iliaca
38.87.12 ↔ Sonstiger chirurgischer Verschluss der V. iliaca communis und V. iliaca interna	39.59.69 ↔ Sonstige plastische Rekonstruktion von abdominalen Arterien, sonstige
38.87.19 ↔ Sonstiger chirurgischer Verschluss von tiefen abdominalen Venen, sonstige	39.59.70 ↔ Sonstige plastische Rekonstruktion von abdominalen Venen, n.n.bez.
38.87.99 ↔ Sonstiger chirurgischer Verschluss von abdominalen Venen, sonstige	39.59.71 ↔ Sonstige plastische Rekonstruktion der V. cava inferior
39.50.00 ↔ Angioplastik oder Atherektomie an sonstigem(n) Nicht-Herzkranzgefäss(en), n.n.bez.	39.59.72 ↔ Sonstige plastische Rekonstruktion der V. iliaca
39.50.10 ↔ Angioplastik oder Atherektomie an sonstigem(n) Nicht-Herzkranzgefäss(en) mit Ballon, n.n.bez.	39.59.79 ↔ Sonstige plastische Rekonstruktion von abdominalen Venen, sonstige
39.50.11 ↔ Angioplastik oder Atherektomie an sonstigem(n) Nicht-Herzkranzgefäss(en) mit einfacher Ballon	39.59.80 ↔ Sonstige plastische Rekonstruktion von Gefässen der unteren Extremität, n.n.bez.
39.50.12 ↔ Angioplastik oder Atherektomie an sonstigem(n) Nicht-Herzkranzgefäss(en) mit cutting Ballon	39.59.81 ↔ Sonstige plastische Rekonstruktion von Arterien der unteren Extremität
39.50.13 ↔ Angioplastik oder Atherektomie an sonstigem(n) Nicht-Herzkranzgefäss(en) mit Kryoplastie-Ballon	39.59.82 ↔ Sonstige plastische Rekonstruktion der V. femoralis
39.50.14 ↔ Angioplastik oder Atherektomie an sonstigem(n) Nicht-Herzkranzgefäss(en) mit Drug eluting Ballon	39.59.83 ↔ Sonstige plastische Rekonstruktion der V. poplitea
39.50.19 ↔ Angioplastik oder Atherektomie an sonstigem(n) Nicht-Herzkranzgefäss(en) mit sonstiger Ballon	39.59.88 ↔ Sonstige plastische Rekonstruktion von sonstigen tiefen Venen der unteren Extremität
39.50.20 ↔ Angioplastik Blade- Laserangioplastie an sonstigem(n) Nicht-Herzkranzgefäss(en)	39.59.89 ↔ Sonstige plastische Rekonstruktion von Gefässen der unteren Extremität, sonstige

39.59.90 ↔	Sonstige plastische Rekonstruktion eines Gefässes, Venenklappenplastik	77.44.20 ↔	Knochenbiopsie an Karpalia und Metakarpalia, Offene Knochenbiopsie
39.75.11 ↔	Perkutan-transluminale Gefässintervention, sonstige Gefässe, Rotationsthrombektomie	77.44.99 ↔	Knochenbiopsie an Karpalia und Metakarpalia, sonstige
39.8x.00 ↔	Operationen am Glomus caroticum, Sinus caroticus und anderen Paraganglien, n.n.bez.	77.45.00 ↔	Knochenbiopsie am Femur, n.n.bez.
39.8x.10 ↔	Exploration des Glomus caroticum und anderer Paraganglien	77.45.20 ↔	Knochenbiopsie am Femur, Offene Knochenbiopsie
39.8x.11 ↔	Exzision des Glomus caroticum und anderer Paraganglien	77.45.99 ↔	Knochenbiopsie am Femur, sonstige
39.8x.20 ↔	Implantation oder Ersetzen eines Impulsgenerators zur Aktivierung des Baroreflexes	77.46.00 ↔	Knochenbiopsie an der Patella, n.n.bez.
39.8x.21 ↔	Revision ohne Ersatz eines Impulsgenerators zur Aktivierung des Baroreflexes	77.46.20 ↔	Knochenbiopsie an der Patella, Offene Knochenbiopsie
39.8x.22 ↔	Entfernen eines Impulsgenerators zur Aktivierung des Baroreflexes	77.46.99 ↔	Knochenbiopsie an der Patella, sonstige
39.8x.30 ↔	Implantation oder Ersetzen einer (von) Elektrode(n) zur Aktivierung des Baroreflexes	77.47.00 ↔	Knochenbiopsie an Tibia und Fibula, n.n.bez.
39.8x.31 ↔	Revision ohne Ersatz einer (von) Elektrode(n) zur Aktivierung des Baroreflexes	77.47.20 ↔	Knochenbiopsie an Tibia und Fibula, Offene Knochenbiopsie
39.8x.32 ↔	Entfernen einer (von) Elektrode(n) zur Aktivierung des Baroreflexes	77.47.99 ↔	Knochenbiopsie an Tibia und Fibula, sonstige
39.8x.99 ↔	Operationen am Glomus caroticum, Sinus caroticus und anderen Paraganglien, sonstige	77.48.00 ↔	Knochenbiopsie an Tarsalia und Metatarsalia, n.n.bez.
39.99.10 ↔	Aortopexie	77.48.20 ↔	Knochenbiopsie an Tarsalia und Metatarsalia, Offene Knochenbiopsie
39.99.20 ↔	Operationen bei kongenitalen Gefässanomalien, n.n.bez.	77.48.99 ↔	Knochenbiopsie an Tarsalia und Metatarsalia, sonstige
39.99.22 ↔	Operationen bei kongenitalen Anomalien der A. oder V. pulmonalis oder bei A. lusoria	77.49.00 ↔	Knochenbiopsie an anderen näher bezeichneten Knochen, ausser Gesichtsschädelknochen, n.n.bez.
39.99.23 ↔	Operationen bei kongenitalen Anomalien der V. cava	77.49.21 ↔	Knochenbiopsie an anderen näher bezeichneten Knochen, ausser Gesichtsschädelknochen, Knochenbiopsie an der Wirbelsäule, Offene Knochenbiopsie
39.99.24 ↔	Operationen bei kongenitalen Kollateralgefässen und Unifokalisierung	77.49.41 ↔	Knochenbiopsie an anderen näher bezeichneten Knochen, ausser Gesichtsschädelknochen, Knochenbiopsie an Phalangen des Fusses, Offene Knochenbiopsie
39.99.30 ↔	Katheterinterventioneller Verschluss des Ductus arteriosus Botalli, n.n.bez.	77.49.91 ↔	Knochenbiopsie an anderen näher bezeichneten Knochen, ausser Gesichtsschädelknochen, Offene Knochenbiopsie
39.99.31 ↔	Katheterinterventioneller Verschluss des Ductus arteriosus Botalli, mit Coil	77.49.99 ↔	Knochenbiopsie an anderen näher bezeichneten Knochen, ausser Gesichtsschädelknochen, sonstige
39.99.32 ↔	Katheterinterventioneller Verschluss des Ductus arteriosus Botalli, mit Amplatz-Ductus-Occluder	77.61.11 ↔	Lokale Resektion von Knochenläsion oder -gewebe an einer Rippe
39.99.38 ↔	Katheterinterventioneller Verschluss des Ductus arteriosus Botalli, sonstige	77.61.12 ↔	Lokale Resektion von Knochenläsion oder -gewebe am Sternum
39.99.39 ↔	Operationen bei sonstigen kongenitalen Gefässanomalien	77.81.11 ↔	Sonstige partielle Knochenresektion an einer Rippe
40.11.10 ↔	Offene (Inzisions-) Biopsie eines mediastinalen, paraaortalen, iliakalen oder pelvinalen Lymphknotens	77.81.12 ↔	Sonstige partielle Knochenresektion am Sternum
40.11.11 ↔	Offene (Inzisions-) Biopsie eines zervikalen, supraklavikulären, axillären oder inguinalen Lymphknotens	79.24 ↔	Offene Reposition einer Fingerfraktur ohne innere Knochenfixation
40.29.20 ↔	Exzision eines paraaortalen Lymphknotens	80.81.00 ↔	Sonstige lokale Exzision oder Destruktion einer Gelenkläsion an der Schulter, n.n.bez.
40.3x.14 ↔	Regionale Lymphadenektomie als selbstständiger Eingriff, inguinal, offen chirurgisch	80.81.10 ↔	Débridement am Humeroglenoidalgelenk
44.01 ↔	Trunkuläre Vagotomie	80.81.11 ↔	Zystenexstirpation am Humeroglenoidalgelenk
77.40.20 ↔	Knochenbiopsie, ohne Angabe der Lokalisation, Offene Knochenbiopsie	80.81.19 ↔	Sonstige lokale Exzision oder Destruktion am Humeroglenoidalgelenk
77.40.99 ↔	Knochenbiopsie, ohne Angabe der Lokalisation, sonstige	80.81.20 ↔	Débridement am Akromioklavikulargelenk
77.41.00 ↔	Knochenbiopsie von Skapula, Klavikula, Rippen und Sternum, n.n.bez.	80.81.21 ↔	Zystenexstirpation am Akromioklavikulargelenk
77.41.20 ↔	Knochenbiopsie von Skapula, Klavikula, Rippen und Sternum, Offene Knochenbiopsie	80.81.29 ↔	Sonstige lokale Exzision oder Destruktion am Akromioklavikulargelenk
77.41.99 ↔	Knochenbiopsie von Skapula, Klavikula, Rippen und Sternum, sonstige	80.81.99 ↔	Sonstige lokale Exzision oder Destruktion einer Gelenkläsion an der Schulter, sonstige
77.42.00 ↔	Knochenbiopsie am Humerus, n.n.bez.	80.82.00 ↔	Sonstige lokale Exzision oder Destruktion einer Gelenkläsion am Ellenbogen, n.n.bez.
77.42.20 ↔	Knochenbiopsie am Humerus, Offene Knochenbiopsie	80.82.10 ↔	Arthroskopische lokale Exzision oder Destruktion einer Gelenkläsion am Ellenbogen
77.42.99 ↔	Knochenbiopsie am Humerus, sonstige	80.82.11 ↔	Débridement am Ellenbogengelenk
77.43.00 ↔	Knochenbiopsie an Radius und Ulna, n.n.bez.	80.82.12 ↔	Zystenexstirpation am Ellenbogengelenk
77.43.20 ↔	Knochenbiopsie an Radius und Ulna, Offene Knochenbiopsie	80.82.99 ↔	Sonstige lokale Exzision oder Destruktion einer Gelenkläsion am Ellenbogen, sonstige
77.43.99 ↔	Knochenbiopsie an Radius und Ulna, sonstige	80.83.00 ↔	Sonstige lokale Exzision oder Destruktion einer Gelenkläsion am Handgelenk, n.n.bez.
77.44.00 ↔	Knochenbiopsie an Karpalia und Metakarpalia, n.n.bez.	80.83.10 ↔	Arthroskopische lokale Exzision oder Destruktion einer Gelenkläsion am Handgelenk
		80.83.11 ↔	Débridement am Handgelenk
		80.83.12 ↔	Zystenexstirpation am Handgelenk

80.83.99 ↔ Sonstige lokale Exzision oder Destruktion einer Gelenkläsion am Handgelenk, sonstige	80.93.12 ↔ Resektion des Discus triangularis am Handgelenk
80.85.00 ↔ Sonstige lokale Exzision oder Destruktion einer Gelenkläsion an der Hüfte, n.n.bez.	80.95.10 ↔ Arthroskopische Exzision am Hüftgelenk
80.85.10 ↔ Arthroskopische lokale Exzision oder Destruktion einer Gelenkläsion an der Hüfte	80.95.11 ↔ Entnahme eines Knorpeltransplantates am Hüftgelenk
80.85.11 ↔ Débridement am Hüftgelenk	80.95.99 ↔ Sonstige Exzision am Hüftgelenk, sonstige
80.85.12 ↔ Zystenexstirpation am Hüftgelenk	80.96.10 ↔ Arthroskopische Exzision am Kniegelenk
80.85.99 ↔ Sonstige lokale Exzision oder Destruktion einer Gelenkläsion an der Hüfte, sonstige	80.96.20 ↔ Entnahme eines Knorpeltransplantates am Kniegelenk, arthroskopisch
80.86.00 ↔ Sonstige lokale Exzision oder Destruktion einer Gelenkläsion am Knie, n.n.bez.	80.96.21 ↔ Entnahme eines Knorpeltransplantates am Kniegelenk, offen chirurgisch
80.86.10 ↔ Arthroskopische lokale Exzision oder Destruktion am Kniegelenk	80.97.00 ↔ Sonstige Exzision am Sprunggelenk, n.n.bez.
80.86.11 ↔ Débridement am Kniegelenk	80.97.10 ↔ Arthroskopische Exzision am oberen Sprunggelenk
80.86.12 ↔ Zystenexstirpation am Kniegelenk	80.97.11 ↔ Sonstige Exzision am oberen Sprunggelenk
80.86.13 ↔ Exzision eines Meniskusganglions am Kniegelenk	80.97.20 ↔ Arthroskopische Exzision am unteren Sprunggelenk
80.86.99 ↔ Sonstige lokale Exzision oder Destruktion einer Gelenkläsion am Knie, sonstige	80.97.21 ↔ Sonstige Exzision am unteren Sprunggelenk
80.87.00 ↔ Sonstige lokale Exzision oder Destruktion einer Gelenkläsion am Sprunggelenk, n.n.bez.	80.97.30 ↔ Entnahme eines Knorpeltransplantates am Sprunggelenk
80.87.10 ↔ Arthroskopische lokale Exzision oder Destruktion einer Gelenkläsion am oberen Sprunggelenk	80.97.99 ↔ Sonstige Exzision am Sprunggelenk, sonstige
80.87.11 ↔ Débridement am oberen Sprunggelenk	80.98.00 ↔ Sonstige Exzision an Fuss- und Zehengelenk, n.n.bez.
80.87.12 ↔ Zystenexstirpation am oberen Sprunggelenk	80.98.10 ↔ Arthroskopische Exzision an Fuss- und Zehengelenken
80.87.19 ↔ Sonstige lokale Exzision oder Destruktion einer Gelenkläsion am oberen Sprunggelenk	80.98.11 ↔ Sonstige Exzision am Metatarsophalangealgelenk
80.87.20 ↔ Arthroskopische lokale Exzision oder Destruktion einer Gelenkläsion am unteren Sprunggelenk	80.98.12 ↔ Sonstige Exzision an sonstigen Fussgelenken
80.87.21 ↔ Débridement am unteren Sprunggelenk	80.98.13 ↔ Sonstige Exzision an Zehengelenken
80.87.22 ↔ Zystenexstirpation am unteren Sprunggelenk	80.98.99 ↔ Sonstige Exzision an Fuss- und Zehengelenk, sonstige
80.87.29 ↔ Sonstige lokale Exzision oder Destruktion einer Gelenkläsion am unteren Sprunggelenk	80.99.10 ↔ Arthroskopische Exzision am Sternoklavikulargelenk
80.87.99 ↔ Sonstige lokale Exzision oder Destruktion einer Gelenkläsion am Sprunggelenk, sonstige	80.99.11 ↔ Sonstige Exzision am Sternoklavikulargelenk
80.88.00 ↔ Sonstige lokale Exzision oder Destruktion einer Gelenkläsion an Fuss und Zehen, n.n.bez.	80.99.20 ↔ Arthroskopische Exzision am Iliosakralgelenk
80.88.10 ↔ Arthroskopische lokale Exzision oder Destruktion einer Gelenkläsion an Fuss und Zehen	80.99.21 ↔ Sonstige Exzision am Iliosakralgelenk
80.88.20 ↔ Débridement am Metatarsophalangealgelenk	80.99.30 ↔ Arthroskopische Exzision an der Symphyse
80.88.21 ↔ Zystenexstirpation am Metatarsophalangealgelenk	80.99.31 ↔ Sonstige Exzision an der Symphyse
80.88.29 ↔ Sonstige lokale Exzision oder Destruktion am Metatarsophalangealgelenk	81.25 ↔ Arthrodese am Radiokarpalgelenk
80.88.30 ↔ Débridement an Zehengelenken	81.44.10 ↔ Stabilisierung der Patella, Retinakulumspaltung, lateral
80.88.40 ↔ Débridement an sonstigen Fussgelenken	81.44.11 ↔ Stabilisierung der Patella, Retinakulumspaltung, lateral mit Zügelungsoperation
80.88.50 ↔ Zystenexstirpation an sonstigen Gelenken von Fuss und Zehen	81.44.12 ↔ Stabilisierung der Patella, Verlagerung des Patellarsehnenansatzes
80.88.59 ↔ Sonstige lokale Exzision oder Destruktion an sonstigen Gelenken von Fuss und Zehen	81.44.13 ↔ Stabilisierung der Patella, Verlagerung des Patellarsehnenansatzes mit Knochenspan
80.88.99 ↔ Sonstige lokale Exzision oder Destruktion einer Gelenkläsion an Fuss und Zehen, sonstige	81.44.14 ↔ Stabilisierung der Patella mittels MPFL (Mediales Patello-Femorales Ligament)-Plastik
80.89.00 ↔ Sonstige lokale Exzision oder Destruktion einer Gelenkläsion an anderer bezeichneter Lokalisation, n.n.bez.	81.44.99 ↔ Stabilisierung der Patella, sonstige
80.89.20 ↔ Arthroskopische lokale Exzision oder Destruktion einer Gelenkläsion am Iliosakralgelenk	81.45.10 ↔ Rekonstruktion des vorderen Kreuzbandes mit autogener Patellarsehne, arthroskopisch
80.89.21 ↔ Débridement am Iliosakralgelenk	81.45.11 ↔ Rekonstruktion des hinteren Kreuzbandes mit autogener Patellarsehne, arthroskopisch
80.89.22 ↔ Zystenexstirpation am Iliosakralgelenk	81.45.12 ↔ Rekonstruktion des vorderen Kreuzbandes mit Semitendinosus- und/oder Gracilis-Sehne, arthroskopisch
80.89.29 ↔ Sonstige lokale Exzision oder Destruktion am Iliosakralgelenk	81.45.13 ↔ Rekonstruktion des hinteren Kreuzbandes mit Semitendinosus- und/oder Gracilis-Sehne, arthroskopisch
80.91.10 ↔ Arthroskopische Exzision am Humeroglenoidalgelenk	81.45.14 ↔ Rekonstruktion des vorderen Kreuzbandes mit alloplastischem Bandersatz und alloplastischer Bandunterstützung, arthroskopisch
80.91.11 ↔ Sonstige Exzision am Humeroglenoidalgelenk	81.45.19 ↔ Sonstige Rekonstruktion an den Kreuzbändern, arthroskopisch
80.91.20 ↔ Arthroskopische Exzision am Akromioklavikulargelenk	81.45.20 ↔ Rekonstruktion des vorderen Kreuzbandes mit autogener Patellarsehne, offen chirurgisch
80.91.21 ↔ Sonstige Exzision am Akromioklavikulargelenk	81.45.21 ↔ Rekonstruktion des hinteren Kreuzbandes mit autogener Patellarsehne, offen chirurgisch
80.92.10 ↔ Arthroskopische Exzision am Ellenbogen	81.45.22 ↔ Rekonstruktion des vorderen Kreuzbandes mit Semitendinosus- und/oder Gracilis-Sehne, offen chirurgisch
80.92.11 ↔ Entnahme eines Knorpeltransplantates am Ellenbogengelenk	81.45.23 ↔ Rekonstruktion des hinteren Kreuzbandes mit Semitendinosus- und/oder Gracilis-Sehne, offen chirurgisch
80.93.11 ↔ Entnahme eines Knorpeltransplantates am Handgelenk	

81.45.24 ↔	Rekonstruktion des vorderen Kreuzbandes mit alloplastischem Bandersatz und alloplastischer Bandunterstützung, offen chirurgisch	82.69 ↔	Sonstige Rekonstruktion des Daumens
81.45.29 ↔	Sonstige Rekonstruktion an den Kreuzbändern, offen chirurgisch	82.71 ↔	Rekonstruktion eines Ringbandes
81.45.99 ↔	Sonstige Rekonstruktion an den Kreuzbändern, sonstige	82.72.00 ↔	Plastische Operation an der Hand mit Muskel- oder Faszien-Transplantat, n.n.bez.
81.71.00 ↔	Arthroplastik mit Implantat am Metakarpophalangeal- und Interphalangealgelenk, n.n.bez.	82.72.10 ↔	Plastische Operation mit Muskel- oder Faszien-Transplantat an einem Finger
81.71.10 ↔	Implantation einer sonstigen Fingergelenkendoprothese	82.72.11 ↔	Plastische Operation mit Muskel- oder Faszien-Transplantat an sonstigen Teilen der Hand
81.71.99 ↔	Arthroplastik mit Implantat am Metakarpophalangeal- und Interphalangealgelenk, sonstige	82.72.99 ↔	Plastische Operation an der Hand mit Muskel- oder Faszien-Transplantat, sonstiges
81.72 ↔	Arthroplastik ohne Implantat am Metakarpophalangeal- und Interphalangealgelenk	82.79 ↔	Plastische Operation an der Hand mit anderem Transplantat oder Implantat
81.74.00 ↔	Arthroplastik mit Implantat am Karpokarpal- oder Karpometakarpalgelenk, n.n.bez.	82.81 ↔	Transfer eines Fingers, ausgenommen Daumen
81.74.10 ↔	Implantation einer Daumensattelgelenkendoprothese	82.82 ↔	Plastische Rekonstruktion einer Spalthand
81.74.99 ↔	Arthroplastik mit Implantat am Karpokarpal- oder Karpometakarpalgelenk, sonstige	82.83 ↔	Plastische Rekonstruktion bei Makrodaktylie
81.93.00 ↔	Naht an Kapsel oder Ligament der oberen Extremitäten, n.n.bez.	82.85 ↔	Sonstige Tenodese an der Hand
81.93.10 ↔	Naht des Bandapparates der Klavikula	82.86.00 ↔	Sonstige Tenoplastik an der Hand, n.n.bez.
81.93.20 ↔	Naht des radioulnaren Ringbandes	82.86.10 ↔	Tenoplastik von Beugesehnen der Hand
81.93.21 ↔	Naht des distalen radioulnaren Bandapparates	82.86.11 ↔	Schaffung eines Transplantlagers für Sehnen an der Hand
81.93.30 ↔	Naht an Kapsel oder Ligament der oberen Extremitäten, Handwurzel und Mittelhand	82.86.12 ↔	Revision ohne Ersatz eines Sehnenimplantats an der Hand
81.93.99 ↔	Naht an Kapsel oder Ligament der oberen Extremitäten, sonstige	82.86.13 ↔	Wechsel eines Sehnenimplantats an der Hand
82.12 ↔	Fasziotomie der Hand	82.86.99 ↔	Sonstige Tenoplastik an der Hand, sonstige
82.32 ↔	Exzision einer Handsehne zur Transplantation	82.89.10 ↔	Sehnenscheidenplastik an der Hand
82.34 ↔	Exzision von Muskel oder Faszie der Hand zur Transplantation	82.89.11 ↔	Knöcherner Refixation von Bänder der Handwurzel und Mittelhand
82.35.00 ↔	Sonstige Fasziotomie der Hand, n.n.bez.	82.89.12 ↔	Knöcherner Refixation von sonstigen Bänder der Hand
82.35.10 ↔	Fasziotomie der Hohlhand	82.89.13 ↔	Gelenkübergreifende Weichteildistraktion bei kongenitalen Anomalien der Hand
82.35.11 ↔	Fasziotomie der Hand und Finger mit Neurolyse	82.89.14 ↔	Radialisierung bei kongenitalen Anomalien der Hand
82.35.12 ↔	Fasziotomie der Hand und Finger mit Neurolyse und Arteriolyse	82.89.15 ↔	Resektion von Schnürringen mit plastischer Rekonstruktion bei kongenitalen Anomalien der Hand
82.35.13 ↔	Fasziotomie der Hand und Finger mit Arthrolyse	82.89.16 ↔	Transfer einer Zehe als Fingerersatz
82.35.99 ↔	Sonstige Fasziotomie der Hand, sonstige	83.02.10 ↔	Myotomie, Kopf und Hals
82.39.00 ↔	Sonstige Exzision von Weichteilen der Hand, n.n.bez.	83.02.11 ↔	Myotomie, Schulter und Axilla
82.39.10 ↔	Sonstige Exzision von Weichteilen der Hand, Exzision von Sehnenscheiden der Hand	83.02.12 ↔	Myotomie, Oberarm und Ellenbogen
82.39.99 ↔	Sonstige Exzision von Weichteilen der Hand, sonstige	83.02.13 ↔	Myotomie, Unterarm
82.46.00 ↔	Naht an Muskel oder Faszie der Hand, n.n.bez.	83.02.14 ↔	Myotomie, Brustwand, Bauch und Rücken
82.46.10 ↔	Naht an einer Faszie der Hand	83.02.15 ↔	Myotomie, Leisten- und Genitalregion und Gesäss
82.46.20 ↔	Naht an einem Muskel der Hand	83.02.16 ↔	Myotomie, Untere Extremität
82.46.99 ↔	Naht an Muskel oder Faszie der Hand, sonstige	83.02.19 ↔	Myotomie, Andere Lokalisation
82.51 ↔	Verlängerung einer Sehne der Hand	83.03.10 ↔	Bursotomie, Kopf und Hals
82.52 ↔	Verkürzung einer Sehne der Hand	83.03.11 ↔	Bursotomie, Schulter und Axilla
82.53 ↔	Reinsertion einer Sehne der Hand	83.03.12 ↔	Bursotomie, Oberarm und Ellenbogen
82.54 ↔	Reinsertion eines Muskels der Hand	83.03.13 ↔	Bursotomie, Unterarm
82.55 ↔	Sonstige Längenänderung an Muskel oder Sehne der Hand	83.03.14 ↔	Bursotomie, Brustwand, Bauch und Rücken
82.56 ↔	Sonstiger Transfer oder Transplantation einer Sehne der Hand	83.03.15 ↔	Bursotomie, Leisten- und Genitalregion und Gesäss
82.57.00 ↔	Sonstige Transposition einer Sehne der Hand, n.n.bez.	83.03.16 ↔	Bursotomie, Untere Extremität
82.57.10 ↔	Sonstige Transposition einer Sehne der Hand, Transposition einer Beugesehne der Hand	83.03.19 ↔	Bursotomie, Andere Lokalisation
82.57.99 ↔	Sonstige Transposition einer Sehne der Hand, sonstige	83.09.10 ↔	Fremdkörperentfernung aus Muskel, Sehne oder Faszie, Kopf und Hals
82.58 ↔	Sonstiger Transfer oder Transplantation eines Handmuskels	83.09.11 ↔	Fremdkörperentfernung aus Muskel, Sehne oder Faszie, Schulter und Axilla
82.59 ↔	Sonstige Transposition eines Handmuskels	83.09.12 ↔	Fremdkörperentfernung aus Muskel, Sehne oder Faszie, Oberarm und Ellenbogen
82.61 ↔	Pollisation mit Übertragung von Nerven und Blutversorgung	83.09.13 ↔	Fremdkörperentfernung aus Muskel, Sehne oder Faszie, Unterarm
		83.09.14 ↔	Fremdkörperentfernung aus Muskel, Sehne oder Faszie, Brustwand, Bauch und Rücken
		83.09.15 ↔	Fremdkörperentfernung aus Muskel, Sehne oder Faszie, Leisten- und Genitalregion und Gesäss
		83.09.16 ↔	Fremdkörperentfernung aus Muskel, Sehne oder Faszie, Untere Extremität
		83.09.19 ↔	Fremdkörperentfernung aus Muskel, Sehne oder Faszie, Andere Lokalisation
		83.11 ↔	Tenotomie der Achillessehne
		83.12 ↔	Tenotomie der Hüft-Adduktoren
		83.13.10 ↔	Inzision einer Sehne, Kopf und Hals

83.13.11 ↔	Inzision einer Sehne, Schulter und Axilla	83.32.10 ↔	Exzision einer Läsion an einem Muskel, Kopf und Hals
83.13.12 ↔	Inzision einer Sehne, Oberarm und Ellenbogen	83.32.11 ↔	Exzision einer Läsion an einem Muskel, Schulter und Arm
83.13.13 ↔	Inzision einer Sehne, Unterarm	83.32.12 ↔	Exzision einer Läsion an einem Muskel, Brustwand, Bauch und Rücken
83.13.14 ↔	Inzision einer Sehne, Brustwand, Bauch und Rücken	83.32.13 ↔	Exzision einer Läsion an einem Muskel, Leisten- und Genitalregion und Gesäss
83.13.15 ↔	Inzision einer Sehne, Leisten- und Genitalregion und Gesäss	83.32.14 ↔	Exzision einer Läsion an einem Muskel, Untere Extremität
83.13.16 ↔	Inzision einer Sehne, Untere Extremität	83.32.19 ↔	Exzision einer Läsion an einem Muskel, Andere Lokalisation
83.13.20 ↔	Durchtrennung einer Sehne, Kopf und Hals	83.39.10 ↔	Exzision einer Läsion an einer Sehne, Kopf und Hals
83.13.21 ↔	Durchtrennung einer Sehne, Schulter und Axilla	83.39.11 ↔	Exzision einer Läsion an einer Sehne, Schulter und Arm
83.13.22 ↔	Durchtrennung einer Sehne, Oberarm und Ellenbogen	83.39.12 ↔	Exzision einer Läsion an anderen Weichteilen, Exzision einer Läsion an einer Sehne, Brustwand, Bauch und Rücken
83.13.23 ↔	Durchtrennung einer Sehne, Unterarm	83.39.13 ↔	Exzision einer Läsion an einer Sehne, Leisten- und Genitalregion und Gesäss
83.13.24 ↔	Durchtrennung einer Sehne, Brustwand, Bauch und Rücken	83.39.14 ↔	Exzision einer Läsion an einer Sehne, Untere Extremität
83.13.25 ↔	Durchtrennung einer Sehne, Leisten- und genitalregion und Gesäss	83.39.20 ↔	Exzision einer Läsion an einer Faszie, Kopf und Hals
83.13.26 ↔	Durchtrennung einer Sehne, Untere Extremität	83.39.21 ↔	Exzision einer Läsion an einer Faszie, Schulter und Arm
83.14.10 ↔	Fasziotomie oder Aponeurotomie, Kopf und Hals	83.39.22 ↔	Exzision einer Läsion an einer Faszie, Brustwand, Bauch und Rücken
83.14.11 ↔	Fasziotomie oder Aponeurotomie, Schulter und Axilla	83.39.23 ↔	Exzision einer Läsion an einer Faszie, Leisten- und Genitalregion und Gesäss
83.14.12 ↔	Fasziotomie oder Aponeurotomie, Oberarm und Ellenbogen	83.39.24 ↔	Exzision einer Läsion an einer Faszie, Untere Extremität
83.14.13 ↔	Fasziotomie oder Aponeurotomie, Unterarm	83.41 ↔	Exzision einer Sehne zur Transplantation
83.14.14 ↔	Fasziotomie oder Aponeurotomie, Brustwand, Bauch und Rücken	83.42.10 ↔	Sonstige Tenonektomie, Kopf und Hals
83.14.15 ↔	Fasziotomie oder Aponeurotomie, Leisten- und Genitalregion und Gesäss	83.42.11 ↔	Sonstige Tenonektomie, Schulter und Axilla
83.14.16 ↔	Fasziotomie oder Aponeurotomie, Untere Extremität	83.42.12 ↔	Sonstige Tenonektomie, Oberarm und Ellenbogen
83.19.10 ↔	Durchtrennung eines Muskels, Kopf und Hals	83.42.13 ↔	Sonstige Tenonektomie, Unterarm
83.19.11 ↔	Durchtrennung eines Muskels, Schulter und Axilla	83.42.14 ↔	Sonstige Tenonektomie, Brustwand, Bauch und Rücken
83.19.12 ↔	Durchtrennung eines Muskels, Oberarm und Ellenbogen	83.42.15 ↔	Sonstige Tenonektomie, Leisten- und Genitalregion und Gesäss
83.19.13 ↔	Durchtrennung eines Muskels, Unterarm	83.42.16 ↔	Sonstige Tenonektomie, Untere Extremität
83.19.14 ↔	Durchtrennung eines Muskels, Brustwand, Bauch und Rücken	83.42.19 ↔	Sonstige Tenonektomie, Andere Lokalisation
83.19.15 ↔	Durchtrennung eines Muskels, Leisten- und Genitalregion und Gesäss	83.43.10 ↔	Entnahme eines myokutanen Lappens zur Transplantation
83.19.16 ↔	Durchtrennung eines Muskels, Untere Extremität	83.43.11 ↔	Entnahme eines osteomyokutanen oder osteofasziokutanen Lappens zur Transplantation
83.19.20 ↔	Desinsertion von Muskel, Sehne und Faszie, Kopf und Hals	83.43.12 ↔	Entnahme eines sonstigen Lappentransplantates mit mikrovaskulärer Anastomosierung aus Muskel oder Faszie
83.19.21 ↔	Desinsertion von Muskel, Sehne und Faszie, Schulter und Axilla	83.43.99 ↔	Exzision von Muskel oder Faszie zur Transplantation, sonstige
83.19.22 ↔	Desinsertion von Muskel, Sehne und Faszie, Oberarm und Ellenbogen	83.44.00 ↔	Sonstige Fasziektomie, n.n.bez.
83.19.23 ↔	Desinsertion von Muskel, Sehne und Faszie, Unterarm	83.44.10 ↔	Sonstige Fasziektomie, Kopf und Hals
83.19.24 ↔	Desinsertion von Muskel, Sehne und Faszie, Brustwand, Bauch und Rücken	83.44.11 ↔	Sonstige Fasziektomie, Schulter und Axilla
83.19.25 ↔	Desinsertion von Muskel, Sehne und Faszie, Leisten- und Genitalregion und Gesäss	83.44.12 ↔	Sonstige Fasziektomie, Oberarm und Ellenbogen
83.19.26 ↔	Desinsertion von Muskel, Sehne und Faszie, Untere Extremität	83.44.13 ↔	Sonstige Fasziektomie, Unterarm
83.21.11 ↔	Offene Biopsie an den Weichteilen	83.44.14 ↔	Sonstige Fasziektomie, Brustwand, Bauch und Rücken
83.21.21 ↔	Offene Biopsie am Muskel	83.44.15 ↔	Sonstige Fasziektomie, Leisten- und Genitalregion und Gesäss
83.21.30 ↔	Biopsie an den Weichteilen, Biopsie an einem Schleimbeutel	83.44.16 ↔	Sonstige Fasziektomie, Untere Extremität
83.31.10 ↔	Exzision einer Läsion an einer Sehnenscheide, Kopf und Hals	83.44.19 ↔	Sonstige Fasziektomie, Andere Lokalisation
83.31.11 ↔	Exzision einer Läsion an einer Sehnenscheide, Schulter und Axilla	83.44.99 ↔	Sonstige Fasziektomie, sonstige
83.31.12 ↔	Exzision einer Läsion an einer Sehnenscheide, Oberarm und Ellenbogen	83.45.10 ↔	Sonstige Myektomie, Kopf und Hals
83.31.13 ↔	Exzision einer Läsion an einer Sehnenscheide, Unterarm	83.45.11 ↔	Sonstige Myektomie, Schulter und Axilla
83.31.14 ↔	Exzision einer Läsion an einer Sehnenscheide, Brustwand, Bauch und Rücken	83.45.12 ↔	Sonstige Myektomie, Oberarm und Ellenbogen
83.31.15 ↔	Exzision einer Läsion an einer Sehnenscheide, Leisten- und Genitalregion und Gesäss	83.45.13 ↔	Sonstige Myektomie, Unterarm
83.31.16 ↔	Exzision einer Läsion an einer Sehnenscheide, Untere Extremität	83.45.14 ↔	Sonstige Myektomie, Brustwand, Bauch und Rücken
		83.45.15 ↔	Sonstige Myektomie, Leisten- und Genitalregion und Gesäss
		83.45.16 ↔	Sonstige Myektomie, Untere Extremität

83.45.19 ↔ Sonstige Myektomie, Andere Lokalisation	83.64.16 ↔ Sonstige Naht einer Sehne, Untere Extremität
83.49.10 ↔ Exzision einer Sehnenscheide, Kopf und Hals	83.64.19 ↔ Sonstige Naht einer Sehne, Andere Lokalisation
83.49.11 ↔ Exzision einer Sehnenscheide, Schulter und Axilla	83.65.10 ↔ Sonstige Naht an Muskel oder Faszie, Kopf und Hals
83.49.12 ↔ Exzision einer Sehnenscheide, Oberarm und Ellenbogen	83.65.11 ↔ Sonstige Naht an Muskel oder Faszie, Schulter und Axilla
83.49.13 ↔ Exzision einer Sehnenscheide, Unterarm	83.65.12 ↔ Sonstige Naht an Muskel oder Faszie, Oberarm und Ellenbogen
83.49.14 ↔ Exzision einer Sehnenscheide, Brustwand und Rücken	83.65.13 ↔ Sonstige Naht an Muskel oder Faszie, Unterarm
83.49.15 ↔ Exzision einer Sehnenscheide, Leisten- und Genitalregion und Gesäss	83.65.14 ↔ Sonstige Naht an Muskel oder Faszie, Brustwand, Bauch und Rücken
83.49.16 ↔ Exzision einer Sehnenscheide, Untere Extremität	83.65.15 ↔ Sonstige Naht an Muskel oder Faszie, Leisten- und Genitalregion und Gesäss
83.49.20 ↔ Kompartimentresektion, Kopf und Hals	83.65.16 ↔ Sonstige Naht an Muskel oder Faszie, Untere Extremität
83.49.21 ↔ Kompartimentresektion, Schulter und Axilla	83.71.10 ↔ Sehnenvorverlagerung, Kopf und Hals
83.49.22 ↔ Kompartimentresektion, Oberarm und Ellenbogen	83.71.11 ↔ Sehnenvorverlagerung, Schulter und Axilla
83.49.23 ↔ Kompartimentresektion, Unterarm	83.71.12 ↔ Sehnenvorverlagerung, Oberarm und Ellenbogen
83.49.24 ↔ Kompartimentresektion, Brustwand, Bauch und Rücken	83.71.13 ↔ Sehnenvorverlagerung, Unterarm
83.49.25 ↔ Kompartimentresektion, Leisten- und Genitalregion und Gesäss	83.71.14 ↔ Sehnenvorverlagerung, Brustwand, Bauch und Rücken
83.49.26 ↔ Kompartimentresektion, Untere Extremität	83.71.15 ↔ Sehnenvorverlagerung, Leisten- und Genitalregion und Gesäss
83.49.29 ↔ Kompartimentresektion, Andere Lokalisation	83.71.16 ↔ Sehnenvorverlagerung, Untere Extremität
83.49.30 ↔ Sonstige Exzision von Weichteilen, Kopf und Hals	83.71.19 ↔ Sehnenvorverlagerung, Andere Lokalisation
83.49.31 ↔ Sonstige Exzision von Weichteilen, Schulter und Axilla	83.71.99 ↔ Sehnenvorverlagerung, sonstige
83.49.32 ↔ Sonstige Exzision von Weichteilen, Oberarm und Ellenbogen	83.72.10 ↔ Sehnenrückverlagerung, Kopf und Hals
83.49.33 ↔ Sonstige Exzision von Weichteilen, Unterarm	83.72.11 ↔ Sehnenrückverlagerung, Schulter und Axilla
83.49.34 ↔ Sonstige Exzision von Weichteilen, Brustwand, Bauch und Rücken	83.72.12 ↔ Sehnenrückverlagerung, Oberarm und Ellenbogen
83.49.35 ↔ Sonstige Exzision von Weichteilen, Leisten- und Genitalregion und Gesäss	83.72.13 ↔ Sehnenrückverlagerung, Unterarm
83.49.36 ↔ Sonstige Exzision von Weichteilen, Untere Extremität	83.72.14 ↔ Sehnenrückverlagerung, Brustwand, Bauch und Rücken
83.49.39 ↔ Sonstige Exzision von Weichteilen, Andere Lokalisation	83.72.15 ↔ Sehnenrückverlagerung, Leisten- und Genitalregion und Gesäss
83.5x.10 ↔ Burssektomie, Kopf und Hals	83.72.16 ↔ Sehnenrückverlagerung, Untere Extremität
83.5x.11 ↔ Burssektomie, Schulter und Axilla	83.73.10 ↔ Reinsertion einer Sehne, Kopf und Hals
83.5x.12 ↔ Burssektomie, Oberarm und Ellenbogen	83.73.11 ↔ Reinsertion einer Sehne, Schulter und Axilla
83.5x.13 ↔ Burssektomie, Unterarm	83.73.12 ↔ Reinsertion einer Sehne, Oberarm und Ellenbogen
83.5x.14 ↔ Burssektomie, Brustwand, Bauch und Rücken	83.73.13 ↔ Reinsertion einer Sehne, Unterarm
83.5x.15 ↔ Burssektomie, Leisten- und Genitalregion und Gesäss	83.73.14 ↔ Reinsertion einer Sehne, Brustwand, Bauch und Rücken
83.5x.16 ↔ Burssektomie, Untere Extremität	83.73.15 ↔ Reinsertion einer Sehne, Leisten- und Genitalregion und Gesäss
83.5x.19 ↔ Burssektomie, Andere Lokalisation	83.73.16 ↔ Reinsertion einer Sehne, Untere Extremität
83.61.11 ↔ Naht einer Sehnenscheide, Schulter und Axilla	83.73.19 ↔ Reinsertion einer Sehne, Andere Lokalisation
83.61.12 ↔ Naht einer Sehnenscheide, Oberarm und Ellenbogen	83.74.10 ↔ Reinsertion eines Muskels, Kopf und Hals
83.61.13 ↔ Naht einer Sehnenscheide, Unterarm	83.74.11 ↔ Reinsertion eines Muskels, Schulter und Axilla
83.61.14 ↔ Naht einer Sehnenscheide, Brustwand, Bauch und Rücken	83.74.12 ↔ Reinsertion eines Muskels, Oberarm und Ellenbogen
83.61.15 ↔ Naht einer Sehnenscheide, Leisten- und Genitalregion und Gesäss	83.74.13 ↔ Reinsertion eines Muskels, Unterarm
83.61.16 ↔ Naht einer Sehnenscheide, Untere Extremität	83.74.14 ↔ Reinsertion eines Muskels, Brustwand, Bauch und Rücken
83.61.19 ↔ Naht einer Sehnenscheide, Andere Lokalisation	83.74.15 ↔ Reinsertion eines Muskels, Leisten- und Genitalregion
83.62.10 ↔ Sekundäre Naht einer Sehne, Kopf und Hals	83.74.16 ↔ Reinsertion eines Muskels, Untere Extremität
83.62.11 ↔ Sekundäre Naht einer Sehne, Schulter und Axilla	83.74.19 ↔ Reinsertion eines Muskels, Andere Lokalisation
83.62.12 ↔ Sekundäre Naht einer Sehne, Oberarm und Ellenbogen	83.75.10 ↔ Sehnentransfer oder -transplantation, Kopf und Hals
83.62.13 ↔ Sekundäre Naht einer Sehne, Unterarm	83.75.11 ↔ Sehnentransfer oder -transplantation, Schulter und Axilla
83.62.14 ↔ Sekundäre Naht einer Sehne, Brustwand, Bauch und Rücken	83.75.12 ↔ Sehnentransfer oder -transplantation, Oberarm und Ellenbogen
83.62.15 ↔ Sekundäre Naht einer Sehne, Leisten- und Genitalregion und Gesäss	83.75.13 ↔ Sehnentransfer oder -transplantation, Unterarm
83.62.16 ↔ Sekundäre Naht einer Sehne, Untere Extremität	83.75.14 ↔ Sehnentransfer oder -transplantation, Brustwand, Bauch und Rücken
83.62.19 ↔ Sekundäre Naht einer Sehne, Andere Lokalisation	83.75.15 ↔ Sehnentransfer oder -transplantation, Leisten- und Genitalregion und Gesäss
83.64.10 ↔ Sonstige Naht einer Sehne, Kopf und Hals	83.75.16 ↔ Sehnentransfer oder -transplantation, Untere Extremität
83.64.11 ↔ Sonstige Naht einer Sehne, Schulter und Axilla	83.75.19 ↔ Sehnentransfer oder -transplantation, Andere Lokalisation
83.64.12 ↔ Sonstige Naht einer Sehne, Oberarm und Ellenbogen	83.75.99 ↔ Sehnentransfer oder -transplantation, sonstige
83.64.13 ↔ Sonstige Naht einer Sehne, Unterarm	83.76.10 ↔ Sonstige Sehnentransposition, Kopf und Hals
83.64.14 ↔ Sonstige Naht einer Sehne, Brustwand, Bauch und Rücken	83.76.11 ↔ Sonstige Sehnentransposition, Schulter und Axilla
83.64.15 ↔ Sonstige Naht einer Sehne, Leisten- und Genitalregion und Gesäss	

83.76.12 ↔	Sonstige Sehnen- und Muskeltransposition, Oberarm und Ellenbogen	83.82.33 ↔	Transplantation eines osteomyokutanen oder osteofasziokutanen Lappens, Unterarm
83.76.13 ↔	Sonstige Sehnen- und Muskeltransposition, Unterarm	83.82.34 ↔	Transplantation eines osteomyokutanen oder osteofasziokutanen Lappens, Brustwand, Bauch und Rücken
83.76.14 ↔	Sonstige Sehnen- und Muskeltransposition, Brustwand und Rücken	83.82.35 ↔	Transplantation eines osteomyokutanen oder osteofasziokutanen Lappens, Leisten- und Genitalregion und Gesäss
83.76.15 ↔	Sonstige Sehnen- und Muskeltransposition, Leisten- und Genitalregion und Gesäss	83.82.36 ↔	Transplantation eines osteomyokutanen oder osteofasziokutanen Lappens, Untere Extremität
83.76.16 ↔	Sonstige Sehnen- und Muskeltransposition, Untere Extremität	83.82.39 ↔	Transplantation eines osteomyokutanen oder osteofasziokutanen Lappens, Andere Lokalisation
83.76.19 ↔	Sonstige Sehnen- und Muskeltransposition, Andere Lokalisation	83.82.40 ↔	Transplantation eines sonstigen Lappentransplantates mit mikrovaskulärer Anastomosierung aus Muskel oder Faszie, Kopf und Hals
83.76.99 ↔	Sonstige Sehnen- und Muskeltransposition, sonstige	83.82.41 ↔	Transplantation eines sonstigen Lappentransplantates mit mikrovaskulärer Anastomosierung aus Muskel oder Faszie, Schulter und Axilla
83.77.10 ↔	Muskeltransfer oder -transplantation, Kopf und Hals	83.82.42 ↔	Transplantation eines sonstigen Lappentransplantates mit mikrovaskulärer Anastomosierung aus Muskel oder Faszie, Oberarm und Ellenbogen
83.77.11 ↔	Muskeltransfer oder -transplantation, Schulter und Axilla	83.82.43 ↔	Transplantation eines sonstigen Lappentransplantates mit mikrovaskulärer Anastomosierung aus Muskel oder Faszie, Unterarm
83.77.12 ↔	Muskeltransfer oder -transplantation, Oberarm und Ellenbogen	83.82.44 ↔	Transplantation eines sonstigen Lappentransplantates mit mikrovaskulärer Anastomosierung aus Muskel oder Faszie, Brustwand, Bauch und Rücken
83.77.13 ↔	Muskeltransfer oder -transplantation, Unterarm	83.82.45 ↔	Transplantation eines sonstigen Lappentransplantates mit mikrovaskulärer Anastomosierung aus Muskel oder Faszie, Leisten- und Genitalregion und Gesäss
83.77.14 ↔	Muskeltransfer oder -transplantation, Brustwand, Bauch und Rücken	83.82.46 ↔	Transplantation eines sonstigen Lappentransplantates mit mikrovaskulärer Anastomosierung aus Muskel oder Faszie, Untere Extremität
83.77.15 ↔	Muskeltransfer oder -transplantation, Leisten- und Genitalregion und Gesäss	83.82.47 ↔	Transplantation eines sonstigen Lappentransplantates mit mikrovaskulärer Anastomosierung aus Muskel oder Faszie, Andere Lokalisation
83.77.16 ↔	Muskeltransfer oder -transplantation, Untere Extremität	83.82.99 ↔	Muskel- oder Fasziotransplantation, sonstige
83.77.19 ↔	Muskeltransfer oder -transplantation, Andere Lokalisation	83.85.10 ↔	Verlängerung von Muskel oder Sehne, Kopf und Hals
83.79 ↔	Sonstige Muskeltransposition	83.85.11 ↔	Verlängerung von Muskel oder Sehne, Schulter und Axilla
83.81.10 ↔	Sehnen- und Muskeltransplantation, Kopf und Hals	83.85.12 ↔	Verlängerung von Muskel oder Sehne, Oberarm und Ellenbogen
83.81.11 ↔	Sehnen- und Muskeltransplantation, Schulter und Axilla	83.85.13 ↔	Verlängerung von Muskel oder Sehne, Unterarm
83.81.12 ↔	Sehnen- und Muskeltransplantation, Oberarm und Ellenbogen	83.85.14 ↔	Verlängerung von Muskel oder Sehne, Brustwand, Bauch und Rücken
83.81.13 ↔	Sehnen- und Muskeltransplantation, Unterarm	83.85.15 ↔	Verlängerung von Muskel oder Sehne, Leisten- und Genitalregion und Gesäss
83.81.14 ↔	Sehnen- und Muskeltransplantation, Brustwand, Bauch und Rücken	83.85.16 ↔	Verlängerung von Muskel oder Sehne, Untere Extremität
83.81.15 ↔	Sehnen- und Muskeltransplantation, Leisten- und Genitalregion und Gesäss	83.85.19 ↔	Verlängerung von Muskel oder Sehne, Andere Lokalisation
83.81.16 ↔	Sehnen- und Muskeltransplantation, Untere Extremität	83.85.20 ↔	Verkürzung von Muskel oder Sehne, Kopf und Hals
83.81.19 ↔	Sehnen- und Muskeltransplantation, Andere Lokalisation	83.85.21 ↔	Verkürzung von Muskel oder Sehne, Schulter und Axilla
83.81.99 ↔	Sehnen- und Muskeltransposition, sonstige	83.85.22 ↔	Verkürzung von Muskel oder Sehne, Oberarm und Ellenbogen
83.82.10 ↔	Fasziotransplantation, Kopf und Hals	83.85.23 ↔	Verkürzung von Muskel oder Sehne, Unterarm
83.82.11 ↔	Fasziotransplantation, Schulter und Axilla	83.85.24 ↔	Verkürzung von Muskel oder Sehne, Brustwand, Bauch und Rücken
83.82.12 ↔	Fasziotransplantation, Oberarm und Ellenbogen	83.85.25 ↔	Verkürzung von Muskel oder Sehne, Leisten- und Genitalregion und Gesäss
83.82.13 ↔	Fasziotransplantation, Unterarm	83.85.26 ↔	Verkürzung von Muskel oder Sehne, Untere Extremität
83.82.14 ↔	Fasziotransplantation, Brustwand, Bauch und Rücken	83.85.29 ↔	Verkürzung von Muskel oder Sehne, Andere Lokalisation
83.82.15 ↔	Fasziotransplantation, Leisten- und Genitalregion und Gesäss		
83.82.16 ↔	Fasziotransplantation, Untere Extremität		
83.82.19 ↔	Fasziotransplantation, Andere Lokalisation		
83.82.20 ↔	Transplantation eines lokalen Muskel- oder Fasziolappens, Kopf und Hals		
83.82.21 ↔	Transplantation eines lokalen Muskel- oder Fasziolappens, Schulter und Axilla		
83.82.22 ↔	Transplantation eines lokalen Muskel- oder Fasziolappens, Oberarm und Ellenbogen		
83.82.23 ↔	Transplantation eines lokalen Muskel- oder Fasziolappens, Unterarm		
83.82.24 ↔	Transplantation eines lokalen Muskel- oder Fasziolappens, Brustwand, Bauch und Rücken		
83.82.25 ↔	Transplantation eines lokalen Muskel- oder Fasziolappens, Leisten- und Genitalregion und Gesäss		
83.82.26 ↔	Transplantation eines lokalen Muskel- oder Fasziolappens, Untere Extremität		
83.82.29 ↔	Transplantation eines lokalen Muskel- oder Fasziolappens, Andere Lokalisation		
83.82.30 ↔	Transplantation eines osteomyokutanen oder osteofasziokutanen Lappens, Kopf und Hals		
83.82.31 ↔	Transplantation eines osteomyokutanen oder osteofasziokutanen Lappens, Schulter und Axilla		
83.82.32 ↔	Transplantation eines osteomyokutanen oder osteofasziokutanen Lappens, Oberarm und Ellenbogen		

- 83.86 ↔ Quadrizepssehnen-Rekonstruktion
- 83.87.10 ↔ Muskelplastik, Kopf und Hals
- 83.87.11 ↔ Muskelplastik, Schulter und Axilla
- 83.87.12 ↔ Muskelplastik, Oberarm und Ellenbogen
- 83.87.13 ↔ Muskelplastik, Unterarm
- 83.87.14 ↔ Muskelplastik, Brustwand, Bauch und Rücken
- 83.87.15 ↔ Muskelplastik, Leisten- und Genitalregion und Gesäss
- 83.87.16 ↔ Muskelplastik, Untere Extremität
- 83.88.10 ↔ Augmentation einer Sehne, Kopf und Hals
- 83.88.11 ↔ Augmentation einer Sehne, Schulter und Axilla
- 83.88.12 ↔ Augmentation einer Sehne, Oberarm und Ellenbogen
- 83.88.13 ↔ Augmentation einer Sehne, Unterarm
- 83.88.14 ↔ Augmentation einer Sehne, Brustwand, Bauch und Rücken
- 83.88.15 ↔ Augmentation einer Sehne, Leisten- und Genitalregion und Gesäss
- 83.88.16 ↔ Augmentation einer Sehne, Untere Extremität
- 83.88.19 ↔ Augmentation einer Sehne, Andere Lokalisation
- 83.88.20 ↔ Sehnenersatzplastik, Kopf und Hals
- 83.88.21 ↔ Sehnenersatzplastik, Schulter und Axilla
- 83.88.22 ↔ Sehnenersatzplastik, Oberarm und Ellenbogen
- 83.88.23 ↔ Sehnenersatzplastik, Unterarm
- 83.88.24 ↔ Sehnenersatzplastik, Brustwand, Bauch und Rücken
- 83.88.25 ↔ Sehnenersatzplastik, Leisten- und Genitalregion und Gesäss
- 83.88.26 ↔ Sehnenersatzplastik, Untere Extremität
- 83.88.29 ↔ Sehnenersatzplastik, Andere Lokalisation
- 83.88.30 ↔ Schaffung eines Sehnentransplantatlagers, Kopf und Hals
- 83.88.31 ↔ Schaffung eines Sehnentransplantatlagers, Schulter und Axilla
- 83.88.32 ↔ Schaffung eines Sehnentransplantatlagers, Oberarm und Ellenbogen
- 83.88.33 ↔ Schaffung eines Sehnentransplantatlagers, Unterarm
- 83.88.34 ↔ Schaffung eines Sehnentransplantatlagers, Brustwand, Bauch und Rücken
- 83.88.35 ↔ Schaffung eines Sehnentransplantatlagers, Leisten- und Genitalregion und Gesäss
- 83.88.36 ↔ Schaffung eines Sehnentransplantatlagers, Untere Extremität
- 83.88.39 ↔ Schaffung eines Sehnentransplantatlagers, Andere Lokalisation
- 83.88.40 ↔ Tenodese, Kopf und Hals
- 83.88.41 ↔ Tenodese, Schulter und Axilla
- 83.88.42 ↔ Tenodese, Oberarm und Ellenbogen
- 83.88.43 ↔ Tenodese, Unterarm
- 83.88.44 ↔ Tenodese, Brustwand, Bauch und Rücken
- 83.88.45 ↔ Tenodese, Leisten- und Genitalregion und Gesäss
- 83.88.46 ↔ Tenodese, Untere Extremität
- 83.88.49 ↔ Tenodese, Andere Lokalisation
- 83.88.90 ↔ Sonstige plastische Operationen an der Sehne, Kopf und Hals
- 83.88.91 ↔ Sonstige plastische Operationen an der Sehne, Schulter und Axilla
- 83.88.92 ↔ Sonstige plastische Operationen an der Sehne, Oberarm und Ellenbogen
- 83.88.93 ↔ Sonstige plastische Operationen an der Sehne, Unterarm
- 83.88.94 ↔ Sonstige plastische Operationen an der Sehne, Brustwand, Bauch und Rücken
- 83.88.95 ↔ Sonstige plastische Operationen an der Sehne, Leisten- und Genitalregion und Gesäss
- 83.88.96 ↔ Sonstige plastische Operationen an der Sehne, Untere Extremität
- 83.89.10 ↔ Verlängerung, Verkürzung und Doppelung einer Faszie, Kopf und Hals
- 83.89.11 ↔ Verlängerung, Verkürzung und Doppelung einer Faszie, Schulter und Axilla
- 83.89.12 ↔ Verlängerung, Verkürzung und Doppelung einer Faszie, Oberarm und Ellenbogen
- 83.89.13 ↔ Verlängerung, Verkürzung und Doppelung einer Faszie, Unterarm
- 83.89.14 ↔ Verlängerung, Verkürzung und Doppelung einer Faszie, Brustwand, Bauch und Rücken
- 83.89.15 ↔ Verlängerung, Verkürzung und Doppelung einer Faszie, Leisten- und Genitalregion und Gesäss
- 83.89.16 ↔ Verlängerung, Verkürzung und Doppelung einer Faszie, Untere Extremität
- 83.89.20 ↔ Deckung eines Defekts an einer Faszie, Kopf und Hals
- 83.89.21 ↔ Deckung eines Defekts an einer Faszie, Schulter und Axilla
- 83.89.22 ↔ Deckung eines Defekts an einer Faszie, Oberarm und Ellenbogen
- 83.89.23 ↔ Deckung eines Defekts an einer Faszie, Unterarm
- 83.89.24 ↔ Deckung eines Defekts an einer Faszie, Brustwand, Bauch und Rücken
- 83.89.25 ↔ Deckung eines Defekts an einer Faszie, Leisten- und Genitalregion und Gesäss
- 83.89.26 ↔ Deckung eines Defekts an einer Faszie, untere Extremität
- 83.89.90 ↔ Sonstige plastische Operationen an der Faszie, Kopf und Hals
- 83.89.91 ↔ Sonstige plastische Operationen an der Faszie, Schulter und Axilla
- 83.89.92 ↔ Sonstige plastische Operationen an der Faszie, Oberarm und Ellenbogen
- 83.89.93 ↔ Sonstige plastische Operationen an der Faszie, Unterarm
- 83.89.94 ↔ Sonstige plastische Operationen an der Faszie, Brustwand, Bauch und Rücken
- 83.89.95 ↔ Sonstige plastische Operationen an der Faszie, Leisten- und Genitalregion und Gesäss
- 83.89.96 ↔ Sonstige plastische Operationen an der Faszie, Untere Extremität
- 83.91.10 ↔ Lösung von Adhäsionen von Muskel, Sehne, Faszie und Bursa, Kopf und Hals
- 83.91.11 ↔ Lösung von Adhäsionen von Muskel, Sehne, Faszie und Bursa, Schulter und Axilla
- 83.91.12 ↔ Lösung von Adhäsionen von Muskel, Sehne, Faszie und Bursa, Oberarm und Ellenbogen
- 83.91.13 ↔ Lösung von Adhäsionen von Muskel, Sehne, Faszie und Bursa, Unterarm
- 83.91.14 ↔ Lösung von Adhäsionen von Muskel, Sehne, Faszie und Bursa, Brustwand, Bauch und Rücken
- 83.91.15 ↔ Lösung von Adhäsionen von Muskel, Sehne, Faszie und Bursa, Leisten- und Genitalregion und Gesäss
- 83.91.16 ↔ Lösung von Adhäsionen von Muskel, Sehne, Faszie und Bursa, Untere Extremität
- 83.92 ↔ Einsetzen oder Ersetzen eines Skelettmuskelstimulators
- 83.99.10 ↔ Andere Operationen an Sehnen, Kopf und Hals
- 83.99.11 ↔ Andere Operationen an Sehnen, Schulter und Axilla
- 83.99.12 ↔ Andere Operationen an Sehnen, Oberarm und Ellenbogen
- 83.99.13 ↔ Andere Operationen an Sehnen, Unterarm
- 83.99.14 ↔ Andere Operationen an Sehnen, Brustwand, Bauch und Rücken
- 83.99.15 ↔ Andere Operationen an Sehnen, Leisten- und Genitalregion und Gesäss
- 83.99.16 ↔ Andere Operationen an Sehnen, Untere Extremität
- 83.99.20 ↔ Andere Operationen an Muskel, Faszie und Bursa, Kopf und Hals
- 83.99.21 ↔ Andere Operationen an Muskel, Faszie und Bursa, Schulter und Axilla
- 83.99.22 ↔ Andere Operationen an Muskel, Faszie und Bursa, Oberarm und Ellenbogen
- 83.99.23 ↔ Andere Operationen an Muskel, Faszie und Bursa, Unterarm
- 83.99.24 ↔ Andere Operationen an Muskel, Faszie und Bursa, Brustwand, Bauch und Rücken

83.99.25 ↔	Andere Operationen an Muskel, Faszie und Bursa, Leisten- und Genitalregion und Gesäss	86.42.18 ↔	Radikale und grossflächige Exzision von Läsion oder Gewebe an Haut und Subkutangewebe, mit primärem Wundverschluss, an Bauchregion und Leiste
83.99.26 ↔	Andere Operationen an Muskel, Faszie und Bursa, Untere Extremität	86.42.1a ↔	Radikale und grossflächige Exzision von Läsion oder Gewebe an Haut und Subkutangewebe, mit primärem Wundverschluss, am Gesäss
83.99.30 ↔	Revision ohne Ersatz eines Skelettmuskelstimulators	86.42.1b ↔	Radikale und grossflächige Exzision von Läsion oder Gewebe an Haut und Subkutangewebe, mit primärem Wundverschluss, an Oberschenkel und Knie
86.41.11 ↔	Radikale und grossflächige Exzision von Läsion oder Gewebe an Haut und Subkutangewebe, ohne primären Wundverschluss, am Kopf	86.42.1c ↔	Radikale und grossflächige Exzision von Läsion oder Gewebe an Haut und Subkutangewebe, mit primärem Wundverschluss, an Unterschenkel
86.41.12 ↔	Radikale und grossflächige Exzision von Läsion oder Gewebe an Haut und Subkutangewebe, ohne primären Wundverschluss, am Hals	86.42.1d ↔	Radikale und grossflächige Exzision von Läsion oder Gewebe an Haut und Subkutangewebe, mit primärem Wundverschluss, am Fuss
86.41.13 ↔	Radikale und grossflächige Exzision von Läsion oder Gewebe an Haut und Subkutangewebe, ohne primären Wundverschluss, an Schulter und Axilla	86.43.11 ↔	Radikale und grossflächige Exzision von Läsion oder Gewebe an Haut und Subkutangewebe, mit plastischer Deckung, am Kopf
86.41.14 ↔	Radikale und grossflächige Exzision von Läsion oder Gewebe an Haut und Subkutangewebe, ohne primären Wundverschluss, an Oberarm und Ellenbogen	86.43.12 ↔	Radikale und grossflächige Exzision von Läsion oder Gewebe an Haut und Subkutangewebe, mit plastischer Deckung, am Hals
86.41.15 ↔	Radikale und grossflächige Exzision von Läsion oder Gewebe an Haut und Subkutangewebe, ohne primären Wundverschluss, an Unterarm	86.43.13 ↔	Radikale und grossflächige Exzision von Läsion oder Gewebe an Haut und Subkutangewebe, mit plastischer Deckung, an Schulter und Axilla
86.41.16 ↔	Radikale und grossflächige Exzision von Läsion oder Gewebe an Haut und Subkutangewebe, ohne primären Wundverschluss, an der Hand	86.43.14 ↔	Radikale und grossflächige Exzision von Läsion oder Gewebe an Haut und Subkutangewebe, mit plastischer Deckung, an Oberarm und Ellenbogen
86.41.17 ↔	Radikale und grossflächige Exzision von Läsion oder Gewebe an Haut und Subkutangewebe, ohne primären Wundverschluss, an Brustwand und Rücken	86.43.15 ↔	Radikale und grossflächige Exzision von Läsion oder Gewebe an Haut und Subkutangewebe, mit plastischer Deckung, an Unterarm
86.41.18 ↔	Radikale und grossflächige Exzision von Läsion oder Gewebe an Haut und Subkutangewebe, ohne primären Wundverschluss, an Bauchregion und Leiste	86.43.16 ↔	Radikale und grossflächige Exzision von Läsion oder Gewebe an Haut und Subkutangewebe, mit plastischer Deckung, an der Hand
86.41.1a ↔	Radikale und grossflächige Exzision von Läsion oder Gewebe an Haut und Subkutangewebe, ohne primären Wundverschluss, am Gesäss	86.43.17 ↔	Radikale und grossflächige Exzision von Läsion oder Gewebe an Haut und Subkutangewebe, mit plastischer Deckung, an Brustwand und Rücken
86.41.1b ↔	Radikale und grossflächige Exzision von Läsion oder Gewebe an Haut und Subkutangewebe, ohne primären Wundverschluss, an Oberschenkel und Knie	86.43.18 ↔	Radikale und grossflächige Exzision von Läsion oder Gewebe an Haut und Subkutangewebe, mit plastischer Deckung, an Bauchregion und Leiste
86.41.1c ↔	Radikale und grossflächige Exzision von Läsion oder Gewebe an Haut und Subkutangewebe, ohne primären Wundverschluss, an Unterschenkel	86.43.1a ↔	Radikale und grossflächige Exzision von Läsion oder Gewebe an Haut und Subkutangewebe, mit plastischer Deckung, am Gesäss
86.41.1d ↔	Radikale und grossflächige Exzision von Läsion oder Gewebe an Haut und Subkutangewebe, ohne primären Wundverschluss, am Fuss	86.43.1b ↔	Radikale und grossflächige Exzision von Läsion oder Gewebe an Haut und Subkutangewebe, mit plastischer Deckung, an Oberschenkel und Knie
86.42.11 ↔	Radikale und grossflächige Exzision von Läsion oder Gewebe an Haut und Subkutangewebe, mit primärem Wundverschluss, am Kopf	86.43.1c ↔	Radikale und grossflächige Exzision von Läsion oder Gewebe an Haut und Subkutangewebe, mit plastischer Deckung, an Unterschenkel
86.42.12 ↔	Radikale und grossflächige Exzision von Läsion oder Gewebe an Haut und Subkutangewebe, mit primärem Wundverschluss, am Hals	86.43.1d ↔	Radikale und grossflächige Exzision von Läsion oder Gewebe an Haut und Subkutangewebe, mit plastischer Deckung, am Fuss
86.42.13 ↔	Radikale und grossflächige Exzision von Läsion oder Gewebe an Haut und Subkutangewebe, mit primärem Wundverschluss, an Schulter und Axilla	86.6a.11 ↔	Autologe Vollhauttransplantation, kleinflächig, am Kopf
86.42.14 ↔	Radikale und grossflächige Exzision von Läsion oder Gewebe an Haut und Subkutangewebe, mit primärem Wundverschluss, an Oberarm und Ellenbogen	86.6a.12 ↔	Autologe Vollhauttransplantation, kleinflächig, am Hals
86.42.15 ↔	Radikale und grossflächige Exzision von Läsion oder Gewebe an Haut und Subkutangewebe, mit primärem Wundverschluss, an Unterarm	86.6a.13 ↔	Autologe Vollhauttransplantation, kleinflächig, an Schulter und Axilla
86.42.16 ↔	Radikale und grossflächige Exzision von Läsion oder Gewebe an Haut und Subkutangewebe, mit primärem Wundverschluss, an der Hand	86.6a.14 ↔	Autologe Vollhauttransplantation, kleinflächig, an Oberarm und Ellenbogen
86.42.17 ↔	Radikale und grossflächige Exzision von Läsion oder Gewebe an Haut und Subkutangewebe, mit primärem Wundverschluss, an Brustwand und Rücken	86.6a.15 ↔	Autologe Vollhauttransplantation, kleinflächig, am Unterarm
		86.6a.16 ↔	Autologe Vollhauttransplantation, kleinflächig, an der Hand
		86.6a.17 ↔	Autologe Vollhauttransplantation, kleinflächig, an Brustwand und Rücken
		86.6a.18 ↔	Autologe Vollhauttransplantation, kleinflächig, an Bauchregion und Leiste
		86.6a.1a ↔	Autologe Vollhauttransplantation, kleinflächig, am Gesäss

86.6a.1b ↔ Autologe Vollhauttransplantation, kleinflächig, an Oberschenkel und Knie	86.6b.2a ↔ Autologe Spalthauttransplantation, grossflächig, am Gesäss
86.6a.1c ↔ Autologe Vollhauttransplantation, kleinflächig, am Unterschenkel	86.6b.2b ↔ Autologe Spalthauttransplantation, grossflächig, an Oberschenkel und Knie
86.6a.1d ↔ Autologe Vollhauttransplantation, kleinflächig, am Fuss	86.6b.2c ↔ Autologe Spalthauttransplantation, grossflächig, am Unterschenkel
86.6a.21 ↔ Autologe Vollhauttransplantation, grossflächig, am Kopf	86.6b.2d ↔ Autologe Spalthauttransplantation, grossflächig, am Fuss
86.6a.22 ↔ Autologe Vollhauttransplantation, grossflächig, am Hals	86.7a.21 ↔ Dehnungsplastik, grossflächig, am Kopf
86.6a.23 ↔ Autologe Vollhauttransplantation, grossflächig, an Schulter und Axilla	86.7a.26 ↔ Dehnungsplastik, grossflächig, an der Hand
86.6a.24 ↔ Autologe Vollhauttransplantation, grossflächig, an Oberarm und Ellenbogen	86.7a.2d ↔ Dehnungsplastik, grossflächig, am Fuss
86.6a.25 ↔ Autologe Vollhauttransplantation, grossflächig, am Unterarm	86.7a.2e ↔ Dehnungsplastik, grossflächig, an anderer Lokalisation
86.6a.26 ↔ Autologe Vollhauttransplantation, grossflächig, an der Hand	86.7a.31 ↔ Verschiebe-Rotationsplastik, kleinflächig, am Kopf
86.6a.27 ↔ Autologe Vollhauttransplantation, grossflächig, an Brustwand und Rücken	86.7a.36 ↔ Verschiebe-Rotationsplastik, kleinflächig, an der Hand
86.6a.28 ↔ Autologe Vollhauttransplantation, grossflächig, an Bauchregion und Leiste	86.7a.3d ↔ Verschiebe-Rotationsplastik, kleinflächig, am Fuss
86.6a.2a ↔ Autologe Vollhauttransplantation, grossflächig, am Gesäss	86.7a.3e ↔ Verschiebe-Rotationsplastik, kleinflächig, an anderer Lokalisation
86.6a.2b ↔ Autologe Vollhauttransplantation, grossflächig, an Oberschenkel und Knie	86.7a.41 ↔ Verschiebe-Rotationsplastik, grossflächig, am Kopf
86.6a.2c ↔ Autologe Vollhauttransplantation, grossflächig, am Unterschenkel	86.7a.46 ↔ Verschiebe-Rotationsplastik, grossflächig, an der Hand
86.6a.2d ↔ Autologe Vollhauttransplantation, grossflächig, am Fuss	86.7a.4d ↔ Verschiebe-Rotationsplastik, grossflächig, am Fuss
86.6b.11 ↔ Autologe Spalthauttransplantation, kleinflächig, am Kopf	86.7a.4e ↔ Verschiebe-Rotationsplastik, grossflächig, an anderer Lokalisation
86.6b.12 ↔ Autologe Spalthauttransplantation, kleinflächig, am Hals	86.7a.51 ↔ Transpositionsplastik (VY), kleinflächig, am Kopf
86.6b.13 ↔ Autologe Spalthauttransplantation, kleinflächig, an Schulter und Axilla	86.7a.56 ↔ Transpositionsplastik (VY), kleinflächig, an der Hand
86.6b.14 ↔ Autologe Spalthauttransplantation, kleinflächig, an Oberarm und Ellenbogen	86.7a.5d ↔ Transpositionsplastik (VY), kleinflächig, am Fuss
86.6b.15 ↔ Autologe Spalthauttransplantation, kleinflächig, am Unterarm	86.7a.5e ↔ Transpositionsplastik (VY), kleinflächig, an anderer Lokalisation
86.6b.16 ↔ Autologe Spalthauttransplantation, kleinflächig, an der Hand	86.7a.61 ↔ Transpositionsplastik (VY), grossflächig, am Kopf
86.6b.17 ↔ Autologe Spalthauttransplantation, kleinflächig, an Brustwand und Rücken	86.7a.66 ↔ Transpositionsplastik (VY), grossflächig, an der Hand
86.6b.18 ↔ Autologe Spalthauttransplantation, kleinflächig, an Bauchregion und Leiste	86.7a.6d ↔ Transpositionsplastik (VY), grossflächig, am Fuss
86.6b.1a ↔ Autologe Spalthauttransplantation, kleinflächig, am Gesäss	86.7a.6e ↔ Transpositionsplastik (VY), grossflächig, an anderer Lokalisation
86.6b.1b ↔ Autologe Spalthauttransplantation, kleinflächig, an Oberschenkel und Knie	86.7a.71 ↔ Insellappenplastik, kleinflächig, am Kopf
86.6b.1c ↔ Autologe Spalthauttransplantation, kleinflächig, am Unterschenkel	86.7a.76 ↔ Insellappenplastik, kleinflächig, an der Hand
86.6b.1d ↔ Autologe Spalthauttransplantation, kleinflächig, am Fuss	86.7a.7d ↔ Insellappenplastik, kleinflächig, am Fuss
86.6b.21 ↔ Autologe Spalthauttransplantation, grossflächig, am Kopf	86.7a.7e ↔ Insellappenplastik, kleinflächig, an anderer Lokalisation
86.6b.22 ↔ Autologe Spalthauttransplantation, grossflächig, am Hals	86.7a.81 ↔ Insellappenplastik, grossflächig, am Kopf
86.6b.23 ↔ Autologe Spalthauttransplantation, grossflächig, an Schulter und Axilla	86.7a.86 ↔ Insellappenplastik, grossflächig, an der Hand
86.6b.24 ↔ Autologe Spalthauttransplantation, grossflächig, an Oberarm und Ellenbogen	86.7a.8d ↔ Insellappenplastik, grossflächig, am Fuss
86.6b.25 ↔ Autologe Spalthauttransplantation, grossflächig, am Unterarm	86.7a.8e ↔ Insellappenplastik, grossflächig, an anderer Lokalisation
86.6b.26 ↔ Autologe Spalthauttransplantation, grossflächig, an der Hand	86.7a.91 ↔ Lokale Lappenplastik an Haut und Subkutangewebe, sonstige, am Kopf
86.6b.27 ↔ Autologe Spalthauttransplantation, grossflächig, an Brustwand und Rücken	86.7a.96 ↔ Lokale Lappenplastik an Haut und Subkutangewebe, sonstige, an der Hand
86.6b.28 ↔ Autologe Spalthauttransplantation, grossflächig, an Bauchregion und Leiste	86.7a.9d ↔ Lokale Lappenplastik an Haut und Subkutangewebe, sonstige, am Fuss
	86.7a.9e ↔ Lokale Lappenplastik an Haut und Subkutangewebe, sonstige, an anderer Lokalisation
	86.7a.b6 ↔ Z-Plastik, grossflächig, an der Hand
	86.7a.d6 ↔ W-Plastik, grossflächig, an der Hand
	86.7b.11 ↔ Gestielte regionale Lappenplastik, am Kopf
	86.7b.12 ↔ Gestielte regionale Lappenplastik, am Hals
	86.7b.13 ↔ Gestielte regionale Lappenplastik, an Schulter und Axilla
	86.7b.14 ↔ Gestielte regionale Lappenplastik, an Oberarm und Ellenbogen
	86.7b.15 ↔ Gestielte regionale Lappenplastik, am Unterarm
	86.7b.16 ↔ Gestielte regionale Lappenplastik, an der Hand
	86.7b.17 ↔ Gestielte regionale Lappenplastik, an Brustwand und Rücken
	86.7b.18 ↔ Gestielte regionale Lappenplastik, an Bauchregion und Leiste
	86.7b.1a ↔ Gestielte regionale Lappenplastik, am Gesäss
	86.7b.1b ↔ Gestielte regionale Lappenplastik, an Oberschenkel und Knie
	86.7b.1c ↔ Gestielte regionale Lappenplastik, am Unterschenkel

86.7b.1d ↔	Gestielte regionale Lappenplastik, am Fuss	86.83.1c ↔	Gewebereduktionsplastik gleichzeitig Bauch, Flanke sowie Rücken
86.7c.11 ↔	Gestielte Fernlappenplastik, am Kopf	86.83.1d ↔	Gewebereduktionsplastik an der Leisten- und Genitalregion
86.7c.12 ↔	Gestielte Fernlappenplastik, am Hals	86.83.1e ↔	Gewebereduktionsplastik am Gesäss
86.7c.13 ↔	Gestielte Fernlappenplastik, an Schulter und Axilla	86.83.1f ↔	Gewebereduktionsplastik an Oberschenkel
86.7c.14 ↔	Gestielte Fernlappenplastik, an Oberarm und Ellenbogen	86.83.1g ↔	Gewebereduktionsplastik an Unterschenkel und Fuss
86.7c.15 ↔	Gestielte Fernlappenplastik, am Unterarm	86.84.21 ↔	Korrektur einer Narbenkontraktur oder Bride am Kopf
86.7c.16 ↔	Gestielte Fernlappenplastik, an der Hand	86.84.26 ↔	Korrektur einer Narbenkontraktur oder Bride an der Hand
86.7c.17 ↔	Gestielte Fernlappenplastik, an Brustwand und Rücken	86.84.2d ↔	Korrektur einer Narbenkontraktur oder Bride am Fuss
86.7c.18 ↔	Gestielte Fernlappenplastik, an Bauchregion und Leiste	86.84.2e ↔	Korrektur einer Narbenkontraktur oder Bride an anderer Lokalisation
86.7c.1a ↔	Gestielte Fernlappenplastik, am Gesäss	86.88.i1 ↔	Operative Anlage oder Wechsel eines Systems zur Vakuumversiegelung in Regional- oder Allgemeinanästhesie, tiefreichend, an Knochen und Gelenken der Extremitäten
86.7c.1b ↔	Gestielte Fernlappenplastik, an Oberschenkel und Knie	86.88.i2 ↔	Operative Anlage oder Wechsel eines Systems zur Vakuumversiegelung in Regional- oder Allgemeinanästhesie, tiefreichend, an Thorax, Mediastinum und Sternum
86.7c.1c ↔	Gestielte Fernlappenplastik, am Unterschenkel	86.88.i3 ↔	Operative Anlage oder Wechsel eines Systems zur Vakuumversiegelung in Regional- oder Allgemeinanästhesie, am offenen Abdomen
86.7c.1d ↔	Gestielte Fernlappenplastik, am Fuss	86.88.i4 ↔	Operative Anlage oder Wechsel eines Systems zur Vakuumversiegelung in Regional- oder Allgemeinanästhesie, endorektal
86.7d.11 ↔	Plastik mit freiem Lappen mit mikrovaskulärer Anastomosierung, am Kopf	86.88.i5 ↔	Operative Anlage oder Wechsel eines Systems zur Vakuumversiegelung in Regional- oder Allgemeinanästhesie, an Haut und Subkutangewebe
86.7d.12 ↔	Plastik mit freiem Lappen mit mikrovaskulärer Anastomosierung, am Hals	86.88.i6 ↔	Operative Anlage oder Wechsel eines Systems zur Vakuumversiegelung in Regional- oder Allgemeinanästhesie, an anderer Lokalisation
86.7d.13 ↔	Plastik mit freiem Lappen mit mikrovaskulärer Anastomosierung, an Schulter und Axilla	86.91 ↔	Exzision von Haut zur Transplantation
86.7d.14 ↔	Plastik mit freiem Lappen mit mikrovaskulärer Anastomosierung, an Oberarm und Ellenbogen	86.93.09 ↔	Einsetzen eines Gewebeexpanders, sonstige
86.7d.15 ↔	Plastik mit freiem Lappen mit mikrovaskulärer Anastomosierung, am Unterarm	86.93.21 ↔	Einsetzen eines Gewebeexpanders am Kopf
86.7d.16 ↔	Plastik mit freiem Lappen mit mikrovaskulärer Anastomosierung, an der Hand	86.93.26 ↔	Einsetzen eines Gewebeexpanders an der Hand
86.7d.17 ↔	Plastik mit freiem Lappen mit mikrovaskulärer Anastomosierung, an Brustwand und Rücken	86.93.2d ↔	Einsetzen eines Gewebeexpanders am Fuss
86.7d.18 ↔	Plastik mit freiem Lappen mit mikrovaskulärer Anastomosierung, an Bauchregion und Leiste	86.93.2e ↔	Einsetzen eines Gewebeexpanders an anderer Lokalisation
86.7d.1a ↔	Plastik mit freiem Lappen mit mikrovaskulärer Anastomosierung, am Gesäss	92.27.00 ↔	Implantation oder Einsetzen radioaktiver Elemente (Brachytherapie mit umschlossenen Radionukliden), Körperoberfläche, sonstiger oder n.n.bez. Applikationsort
86.7d.1b ↔	Plastik mit freiem Lappen mit mikrovaskulärer Anastomosierung, an Oberschenkel und Knie	92.27.10 ↔	Implantation oder Einsetzen radioaktiver Elemente (Brachytherapie mit umschlossenen Radionukliden), weibliche Geschlechtsorgane, n.n.bez.
86.7d.1c ↔	Plastik mit freiem Lappen mit mikrovaskulärer Anastomosierung, am Unterschenkel	92.27.11 ↔	Implantation oder Einsetzen radioaktiver Elemente (Brachytherapie mit umschlossenen Radionukliden), intrauterin
86.7d.1d ↔	Plastik mit freiem Lappen mit mikrovaskulärer Anastomosierung, am Fuss	92.27.12 ↔	Implantation oder Einsetzen radioaktiver Elemente (Brachytherapie mit umschlossenen Radionukliden), intravaginal
86.7e.21 ↔	Revision von gestielter regionaler Lappenplastik, am Kopf	92.27.13 ↔	Implantation oder Einsetzen radioaktiver Elemente (Brachytherapie mit umschlossenen Radionukliden), intrauterin und intravaginal kombiniert
86.7e.26 ↔	Revision von gestielter regionaler Lappenplastik, an der Hand	92.27.21 ↔	Implantation oder Einsetzen radioaktiver Elemente (Brachytherapie mit umschlossenen Radionukliden), Körperoberfläche
86.7e.2d ↔	Revision von gestielter regionaler Lappenplastik, am Fuss	92.27.22 ↔	Implantation oder Einsetzen radioaktiver Elemente (Brachytherapie mit umschlossenen Radionukliden), intrakavitär
86.7e.2e ↔	Revision von gestielter regionaler Lappenplastik, an anderer Lokalisation	92.27.23 ↔	Implantation oder Einsetzen radioaktiver Elemente (Brachytherapie mit umschlossenen Radionukliden), intraluminal
86.7e.31 ↔	Revision von gestielter Fernlappenplastik, am Kopf	92.27.30 ↔	Implantation oder Einsetzen radioaktiver Elemente (Brachytherapie mit umschlossenen Radionukliden), Gefäss n.n.bez.
86.7e.36 ↔	Revision von gestielter Fernlappenplastik, an der Hand		
86.7e.3d ↔	Revision von gestielter Fernlappenplastik, am Fuss		
86.7e.3e ↔	Revision von gestielter Fernlappenplastik, an anderer Lokalisation		
86.7e.41 ↔	Revision von einer Plastik mit freien Lappen mit mikrovaskulärer Anastomosierung, am Kopf		
86.7e.46 ↔	Revision von einer Plastik mit freien Lappen mit mikrovaskulärer Anastomosierung, an der Hand		
86.7e.4d ↔	Revision von einer Plastik mit freien Lappen mit mikrovaskulärer Anastomosierung, am Fuss		
86.7e.4e ↔	Revision von einer Plastik mit freien Lappen mit mikrovaskulärer Anastomosierung, an anderer Lokalisation		
86.83.11 ↔	Gewebereduktionsplastik an Kopf und Hals		
86.83.12 ↔	Gewebereduktionsplastik an Schulter und Oberarm		
86.83.13 ↔	Gewebereduktionsplastik an Unterarm		
86.83.14 ↔	Gewebereduktionsplastik an Hand		
86.83.1a ↔	Gewebereduktionsplastik am Bauch		
86.83.1b ↔	Gewebereduktionsplastik an Rücken oder Flanke		

- 92.27.31 ↔ Implantation oder Einsetzen radioaktiver Elemente (Brachytherapie mit umschlossenen Radionukliden), Koronargefäss
- 92.27.39 ↔ Implantation oder Einsetzen radioaktiver Elemente (Brachytherapie mit umschlossenen Radionukliden), sonstiges Gefäss
- 92.27.40 ↔ Implantation oder Einsetzen radioaktiver Elemente (Brachytherapie mit umschlossenen Radionukliden), intraoperativ
- 92.27.70 ↔ Radioaktive Moulagen, n.n.bez.
- 92.27.71 ↔ Radioaktive Moulagen, Konstruktion und Applikation von oberflächlichen radioaktiven Moulagen
- 92.27.72 ↔ Radioaktive Moulagen, Konstruktion und Applikation von nicht auf der Körperoberfläche verwendeten Applikatoren
- 92.27.73 ↔ Radioaktive Moulagen, Konstruktion und Applikation von Augenapplikatoren
- 92.27.79 ↔ Radioaktive Moulagen, sonstige
- 92.28.00 ↔ Injektion, Instillation oder orale Gabe von Radioisotopen, n.n.bez.
- 92.28.01 ↔ Instillation von offenen Radionukliden in Gelenke
- 92.28.02 ↔ Radiojodtherapie bis 1,2 GBq I-131, ohne Gabe von rekombinantem Thyreotropin (rh-TSH)
- 92.28.03 ↔ Radiojodtherapie bis 1,2 GBq I-131, mit Gabe von rekombinantem Thyreotropin (rh-TSH)
- 92.28.04 ↔ Radiojodtherapie über 1,2 bis unter 5 GBq I-131, ohne Gabe von rekombinantem Thyreotropin (rh-TSH)
- 92.28.05 ↔ Radiojodtherapie über 1,2 bis unter 5 GBq I-131, mit Gabe von rekombinantem Thyreotropin (rh-TSH)
- 92.28.06 ↔ Radiojodtherapie mit 5 und mehr GBq I-131, ohne Gabe von rekombinantem Thyreotropin (rh-TSH)
- 92.28.07 ↔ Radiojodtherapie mit 5 und mehr GBq I-131, mit Gabe von rekombinantem Thyreotropin (rh-TSH)
- 92.28.11 ↔ Therapie mit offenen Radionukliden bei Knochenmetastasen
- 92.28.13 ↔ Radiorezeptortherapie mit DOTA-konjugierten Somatostatin-Analoga
- 92.28.20 ↔ Radioimmuntherapie mit 90Y-Ibritumomab-Tiuxetan, parenteral
- 92.28.21 ↔ Gabe von Jod-131-MIBG (Metajodbenzylguanidin) parenteral
- 92.28.22 ↔ Radioimmuntherapie mit Jod 131 [I-131] Tositumomab, parenteral
- 92.28.23 ↔ Radioimmuntherapie mit sonstigen Antikörpern, parenteral
- 92.28.31 ↔ Selektive intravasculäre Radiochemoembolisation mit I-131-Lipiodol
- 92.28.32 ↔ Selektive intravasculäre Radionuklidtherapie (SIRT) durch Embolisation von Yttrium-90-markierten Mikrosphären
- 92.28.33 ↔ Endovasculäre Brachytherapie mit Rhenium-188
- 92.28.99 ↔ Injektion, Instillation oder orale Gabe von Radioisotopen, sonstige
- 92.29.11 ↔ Interstitielle Brachytherapie mit Implantation von entfernbaren Strahlern in einer Ebene, niedrige Dosisleistung
- 92.29.12 ↔ Interstitielle Brachytherapie mit Implantation von entfernbaren Strahlern in einer Ebene, gepulste Dosisleistung (Pulsed dose rate)
- 92.29.13 ↔ Interstitielle Brachytherapie mit Implantation von entfernbaren Strahlern in einer Ebene, hohe Dosisleistung
- 92.29.19 ↔ Interstitielle Brachytherapie mit Implantation von entfernbaren Strahlern in einer Ebene, sonstige
- 92.29.21 ↔ Interstitielle Brachytherapie mit Volumenimplantation von entfernbaren Strahlern in mehreren Ebenen, niedrige Dosisleistung
- 92.29.22 ↔ Interstitielle Brachytherapie mit Volumenimplantation von entfernbaren Strahlern in mehreren Ebenen, gepulste Dosisleistung (Pulsed dose rate)
- 92.29.23 ↔ Interstitielle Brachytherapie mit Volumenimplantation von entfernbaren Strahlern in mehreren Ebenen, hohe Dosisleistung
- 92.29.24 ↔ Brachytherapie mit Implantation von entfernbaren Strahlern in mehreren Ebenen, hohe Dosisleistung, intraoperativ
- 92.29.29 ↔ Interstitielle Brachytherapie mit Volumenimplantation von entfernbaren Strahlern in mehreren Ebenen, sonstige
- 92.29.31 ↔ Interstitielle Brachytherapie mit Implantation von permanenten Strahlern, bis 10 Quellen
- 92.29.32 ↔ Interstitielle Brachytherapie mit Implantation von permanenten Strahlern, von 11 bis 15 Quellen
- 92.29.33 ↔ Interstitielle Brachytherapie mit Implantation von permanenten Strahlern, von 16 bis 20 Quellen
- 92.29.34 ↔ Interstitielle Brachytherapie mit Implantation von permanenten Strahlern, von 21 bis 25 Quellen
- 92.29.35 ↔ Interstitielle Brachytherapie mit Implantation von permanenten Strahlern, von 26 bis 30 Quellen
- 92.29.36 ↔ Interstitielle Brachytherapie mit Implantation von permanenten Strahlern, von 31 bis 35 Quellen
- 92.29.37 ↔ Interstitielle Brachytherapie mit Implantation von permanenten Strahlern, von 36 bis 40 Quellen
- 92.29.38 ↔ Interstitielle Brachytherapie mit Implantation von permanenten Strahlern, von 41 bis 45 Quellen
- 92.29.39 ↔ Interstitielle Brachytherapie mit Implantation von permanenten Strahlern, von 46 bis 50 Quellen
- 92.29.3a ↔ Interstitielle Brachytherapie mit Implantation von permanenten Strahlern, von 51 bis 55 Quellen
- 92.29.3b ↔ Interstitielle Brachytherapie mit Implantation von permanenten Strahlern, von 56 bis 60 Quellen
- 92.29.3c ↔ Interstitielle Brachytherapie mit Implantation von permanenten Strahlern, von 61 bis 65 Quellen
- 92.29.3d ↔ Interstitielle Brachytherapie mit Implantation von permanenten Strahlern, von 66 bis 70 Quellen
- 92.29.3e ↔ Interstitielle Brachytherapie mit Implantation von permanenten Strahlern, von 71 und mehr Quellen

Prozedur B17-4

- 78.69.11 ↔ Knochenimplantatentfernung an Phalangen der Hand, (intramedullärer) Draht, Schraube, Zuggurtung/Cerclage, (winkelstabile) Platte, Fixateur externe, (Blount-)Klammern
- 78.69.15 ↔ Knochenimplantatentfernung an anderen näher bezeichneten Knochen, ausser Gesichtsschädelknochen, Entfernung eines Knochen(teil)ersatzes an Phalangen der Hand
- 78.69.18 ↔ Knochenimplantatentfernung an Phalangen der Hand, sonstiges Osteosynthesematerial
- 78.69.21 ↔ Knochenimplantatentfernung am Becken, Draht, Schraube, Zuggurtung/Cerclage, Fixateur externe, Ringfixateur, (Blount-)Klammern
- 78.69.22 ↔ Knochenimplantatentfernung am Becken, (winkelstabile) Platte
- 78.69.25 ↔ Knochenimplantatentfernung an anderen näher bezeichneten Knochen, ausser Gesichtsschädelknochen, Entfernung eines Knochen(teil)ersatzes am Becken

- 78.69.28 ↔ Knochenimplantatentfernung am Becken, sonstiges Osteosynthesematerial
- 78.69.31 ↔ Knochenimplantatentfernung an Talus und Kalkaneus, (intra-medullärer) Draht, Schraube, Zuggurtung/Cerclage, (winkelstabile) Platte, Fixateur externe, Ringfixateur, (Blount-)Klammern
- 78.69.38 ↔ Knochenimplantatentfernung an Talus und Kalkaneus, sonstiges Osteosynthesematerial
- 78.69.41 ↔ Knochenimplantatentfernung an Phalangen des Fusses, (intra-medullärer) Draht, Schraube, Zuggurtung/Cerclage, (winkelstabile) Platte, Fixateur externe, (Blount-)Klammern
- 78.69.45 ↔ Knochenimplantatentfernung an anderen näher bezeichneten Knochen, ausser Gesichtsschädelknochen, Entfernung eines Knochen(teil)ersatzes an Phalangen des Fusses
- 78.69.48 ↔ Knochenimplantatentfernung an Phalangen des Fusses, sonstiges Osteosynthesematerial
- 78.69.51 ↔ Knochenimplantatentfernung an anderen näher bezeichneten Knochen, Draht, Zuggurtung/Cerclage, Blount-Klammern
- 78.69.52 ↔ Knochenimplantatentfernung an anderen näher bezeichneten Knochen, Schraube, (winkelstabile) Platte, dynamische Kompressionsschraube, intra-medullärer Draht, Marknagel, Marknagel mit Gelenkkomponente, Verriegelungsnagel, Transfixationsnagel, Fixateur externe
- 78.69.53 ↔ Knochenimplantatentfernung an anderen näher bezeichneten Knochen, Winkelplatte/Kondylenplatte
- 78.69.55 ↔ Knochenimplantatentfernung an anderen näher bezeichneten Knochen, ausser Gesichtsschädelknochen, Entfernung eines Knochen(teil)ersatzes an sonstigen näher bezeichneten Knochen
- 78.69.58 ↔ Knochenimplantatentfernung an anderen näher bezeichneten Knochen, sonstiges Osteosynthesematerial

Prozedur B17-5

- 86.2a.21 ‡↔ Chirurgisches Débridement, mittlerer Ausdehnung, am Kopf
- 86.2a.26 ‡↔ Chirurgisches Débridement, mittlerer Ausdehnung, an der Hand
- 86.2a.2d ‡↔ Chirurgisches Débridement, mittlerer Ausdehnung, am Fuss
- 86.2a.2e ‡↔ Chirurgisches Débridement, mittlerer Ausdehnung, an anderer Lokalisation
- 86.2a.31 ‡↔ Chirurgisches Débridement, grosser Ausdehnung, am Kopf
- 86.2a.36 ‡↔ Chirurgisches Débridement, grosser Ausdehnung, an der Hand
- 86.2a.3d ‡↔ Chirurgisches Débridement, grosser Ausdehnung, am Fuss
- 86.2a.3e ‡↔ Chirurgisches Débridement, grosser Ausdehnung, an anderer Lokalisation

Prozedur B17-6

- 86.0b.11 ‡↔ Implantation eines Medikamententrägers an Haut und Subkutangewebe

Prozedur B17-7

- 01.14.00 ↔ Offene Biopsie am Gehirn, n.n.bez.
- 01.14.10 ↔ Stereotaktische offene Biopsie am Gehirn
- 01.14.99 ↔ Offene Biopsie am Gehirn, sonstige
- 01.21 ↔ Inzision und Drainage an den kranialen Sinus
- 01.24.00 ↔ Sonstige Kraniotomie, n.n.bez.
- 01.24.10 ↔ Sonstige Kraniotomie mit Dekompression
- 01.24.11 ↔ Sonstige Kraniotomie zur Entleerung eines epiduralen Hämatoms
- 01.24.12 ↔ Sonstige Kraniotomie zur Entleerung eines epiduralen Empyems
- 01.24.13 ↔ Sonstige Kraniotomie, Einlegen von alloplastischem Material oder Medikamententrägers in den Schädelknochen oder Epiduralraum
- 01.24.14 ↔ Sonstige Kraniotomie, Entfernung von alloplastischem Material oder Medikamententrägers aus Schädelknochen oder Epiduralraum
- 01.24.15 ↔ Sonstige Kraniotomie, Entfernung eines Fremdkörpers aus Schädelknochen oder Epiduralraum
- 01.24.16 ↔ Sonstige Kraniotomie, sonstige Drainage epiduraler Flüssigkeit oder aus sonstigen Gründen
- 01.24.20 ↔ Kraniotomie der Kalotte als Zugang, n.n.bez.
- 01.24.21 ↔ Bohrlochreparation der Kalotte als Zugang
- 01.24.22 ↔ Stereotaktisch geführte Schädelöffnung über die Kalotte als Zugang
- 01.24.29 ↔ Kraniotomie der Kalotte als Zugang, sonstige
- 01.24.30 ↔ Zugang zur Schädelbasis, n.n.bez.
- 01.24.31 ↔ Zugang zur Schädelbasis, transoral
- 01.24.32 ↔ Zugang zur Schädelbasis, transoral mit Spaltung des weichen Gaumens
- 01.24.33 ↔ Zugang zur Schädelbasis, transoral mit Spaltung des weichen sowie harten Gaumens
- 01.24.34 ↔ Zugang zur Schädelbasis, transsphenoidal
- 01.24.35 ↔ Zugang zur Schädelbasis, transethmoidal
- 01.24.36 ↔ Zugang zur Schädelbasis, transmastoidal
- 01.24.37 ↔ Zugang zur Schädelbasis, translabyrinthär
- 01.24.38 ↔ Zugang zur Schädelbasis, transpyramidal
- 01.24.39 ↔ Zugang zur Schädelbasis, sonstige
- 01.24.3a ↔ Zugang zur Schädelbasis, transkondylär
- 01.24.3b ↔ Zugang zur Schädelbasis, transorbital
- 01.24.3c ↔ Zugang zur Schädelbasis, mit Le-Fort-I-Osteotomie
- 01.24.3d ↔ Zugang zur Schädelbasis, transnasal-transcribiform
- 01.24.3e ↔ Zugang zur Schädelbasis, transnasal-transclival
- 01.24.3f ↔ Zugang zur Schädelbasis, transoral-transclival
- 01.24.3g ↔ Zugang zur Schädelbasis, transnasal-transpterygoidal
- 01.24.99 ↔ Sonstige Kraniotomie, sonstige
- 01.25.00 ↔ Sonstige Kraniektomie, n.n.bez.
- 01.25.10 ↔ Sonstige Kraniektomie mit Dekompression
- 01.25.11 ↔ Sonstige Kraniektomie zur Entleerung eines epiduralen Hämatoms
- 01.25.12 ↔ Sonstige Kraniektomie zur Entleerung eines epiduralen Empyems
- 01.25.13 ↔ Sonstige Kraniektomie zur Entfernung eines Fremdkörpers aus Schädelknochen oder Epiduralraum

01.25.14 ↔	Sonstige Kraniektomie mit Einlegen von alloplastischem Material oder eines Medikamententrägers in den Schädelknochen oder Epiduralraum	04.07.40 ↔	Sonstige Exzision oder Avulsion des Plexus brachialis
01.25.19 ↔	Sonstige Kraniektomie zur Drainage epiduraler Flüssigkeit oder aus sonstigen Gründen	04.07.41 ↔	Sonstige Exzision oder Avulsion von Nerven der Schulter
01.25.20 ↔	Sonstige Kraniektomie, Rekraniektomie mit Einbringen einer Drainage	04.07.42 ↔	Sonstige Exzision oder Avulsion von Nerven des Armes und der Hand
01.25.21 ↔	Sonstige Kraniektomie, Rekraniektomie zur Entfernung von alloplastischem Material oder eines Medikamententrägers aus dem Schädelknochen oder Epiduralraum	04.07.43 ↔	Sonstige Exzision oder Avulsion von Nerven des Rumpfes und der unteren Extremität
01.25.99 ↔	Sonstige Kraniektomie, sonstige	04.07.99 ↔	Sonstige Exzision oder Avulsion von kranialen oder peripheren Nerven, sonstige
02.93.00 ↔	Eingriffe an oder mit Elektrode(n) eines intrakraniellen Neurostimulators, n.n.bez.	04.08.00 ↔	Optikusscheidenfensterung, n.n.bez.
02.93.09 ↔	Eingriffe an oder mit Elektrode(n) eines intrakraniellen Neurostimulators, sonstige	04.08.10 ↔	Sonstige Operationen am N. opticus
04.02 ↔	Durchtrennung des N. trigeminus	04.08.99 ↔	Optikusscheidenfensterung, sonstige
04.03.00 ↔	Durchtrennung oder Quetschen (Crushing) von anderen kranialen und peripheren Nerven, n.n.bez.	04.11.00 ↔	Geschlossene [perkutane] [Nadel-] Biopsie an kranialem oder peripherem Nerv oder Ganglion, n.n.bez.
04.03.10 ↔	Durchtrennung oder Quetschen (Crushing) des N. vestibulocochlearis	04.11.10 ↔	Geschlossene [perkutane] [Nadel-] Biopsie an intrakraniellen Hirnnerven
04.03.11 ↔	Durchtrennung oder Quetschen (Crushing) von intrakraniellen Anteilen von sonstigen Hirnnerven und Ganglien	04.11.20 ↔	Geschlossene [perkutane] [Nadel-] Biopsie an extrakraniellen Hirnnerven
04.03.20 ↔	Durchtrennung oder Quetschen (Crushing) von extrakraniellen Hirnnerven	04.12.00 ↔	Offene Biopsie an kranialem oder peripherem Nerv oder Ganglion, n.n.bez.
04.03.30 ↔	Durchtrennung oder Quetschen (Crushing) des Plexus brachialis	04.12.10 ↔	Offene Biopsie an intrakraniellen Hirnnerven
04.03.31 ↔	Durchtrennung oder Quetschen (Crushing) von Nerven der Schulter	04.12.20 ↔	Offene Biopsie an extrakraniellen Hirnnerven
04.03.32 ↔	Durchtrennung oder Quetschen (Crushing) von Nerven des Armes und der Hand	04.12.30 ↔	Offene Biopsie am Plexus brachialis
04.03.33 ↔	Durchtrennung oder Quetschen (Crushing) von Nerven des Rumpfes und der unteren Extremität	04.12.31 ↔	Offene Biopsie an Nerven der Schulter
04.03.99 ↔	Durchtrennung oder Quetschen (Crushing) von anderen kranialen und peripheren Nerven, sonstige	04.12.32 ↔	Offene Biopsie an Nerven des Armes und der Hand
04.04.00 ↔	Sonstige Inzision an kranialen und peripheren Nerven, n.n.bez.	04.12.33 ↔	Offene Biopsie an Nerven des Rumpfes
04.04.10 ↔	Sonstige Inzision am N. vestibulocochlearis	04.12.34 ↔	Offene Biopsie an Nerven des Plexus lumbosacralis
04.04.11 ↔	Sonstige Inzision an intrakraniellen Anteilen von sonstigen Hirnnerven und Ganglien	04.12.35 ↔	Offene Biopsie an Nerven der unteren Extremität
04.04.20 ↔	Sonstige Inzision an extrakraniellen Hirnnerven	04.12.99 ↔	Offene Biopsie an kranialem oder peripherem Nerv oder Ganglion, sonstige
04.04.30 ↔	Sonstige Inzision am Plexus brachialis	04.2x.00 ↔	Destruktion von kranialen und peripheren Nerven und Ganglien, n.n.bez.
04.04.31 ↔	Sonstige Inzision an Nerven der Schulter	04.2x.10 ↔	Destruktion von intrakraniellen Hirnnerven und Ganglien
04.04.32 ↔	Sonstige Inzision an Nerven des Armes und der Hand	04.2x.20 ↔	Destruktion von extrakraniellen Hirnnerven
04.04.33 ↔	Sonstige Inzision an Nerven des Rumpfes und der unteren Extremität	04.2x.30 ↔	Destruktion des Plexus brachialis
04.04.99 ↔	Sonstige Inzision an kranialen und peripheren Nerven, sonstige	04.2x.31 ↔	Destruktion von Nerven der Schulter
04.05.00 ↔	Exzision (und Destruktion) des Ganglion Gasseri, n.n.bez.	04.2x.32 ↔	Destruktion von Nerven des Armes und der Hand
04.05.10 ↔	Exzision des Ganglion Gasseri	04.2x.33 ↔	Destruktion von Nerven des Rumpfes und Plexus lumbosacralis
04.05.20 ↔	Destruktion des Ganglion Gasseri	04.2x.34 ↔	Destruktion von Nerven des Beines und des Fusses
04.05.99 ↔	Exzision (und Destruktion) des Ganglion Gasseri, sonstige	04.2x.39 ↔	Destruktion von sonstigen peripheren Nerven oder Ganglien
04.06.00 ↔	Sonstige Exzision von kranialen oder peripheren Ganglien, n.n.bez.	04.2x.99 ↔	Destruktion von kranialen und peripheren Nerven und Ganglien, sonstige
04.06.10 ↔	Exzision von intrakraniellen Ganglien	04.3x.00 ↔	Naht an kranialen oder peripheren Nerven, n.n.bez.
04.06.20 ↔	Exzision von sonstigen peripheren Ganglien	04.3x.10 ↔	Epineurale Naht von extrakraniellen Hirnnerven, primär
04.06.99 ↔	Sonstige Exzision von kranialen oder peripheren Ganglien, sonstige	04.3x.11 ↔	Epineurale Naht des Plexus brachialis, primär
04.07.00 ↔	Sonstige Exzision oder Avulsion von kranialen oder peripheren Nerven, n.n.bez.	04.3x.12 ↔	Epineurale Naht von Nerven der Schulter, primär
04.07.10 ↔	Exzision eines Nerven zur Transplantation	04.3x.13 ↔	Epineurale Naht von Nerven am Arm, primär
04.07.11 ↔	Entfernung eines Nerventransplantates	04.3x.14 ↔	Epineurale Naht von Nerven der Hand, primär
04.07.20 ↔	Sonstige Exzision oder Avulsion von intrakraniellen Nerven	04.3x.15 ↔	Epineurale Naht von Nerven des Rumpfes, primär
04.07.30 ↔	Sonstige Exzision oder Avulsion von extrakraniellen Hirnnerven	04.3x.16 ↔	Epineurale Naht von Nerven des Beines (inkl. Plexus lumbosacralis, Leiste, Beckenboden), primär
		04.3x.17 ↔	Epineurale Naht von Nerven des Fusses, primär
		04.3x.19 ↔	Epineurale Naht von sonstigen kranialen oder peripheren Nerven, primär
		04.3x.20 ↔	Epineurale Naht von extrakraniellen Hirnnerven, sekundär
		04.3x.21 ↔	Epineurale Naht des Plexus brachialis, sekundär
		04.3x.22 ↔	Epineurale Naht von Nerven der Schulter, sekundär
		04.3x.23 ↔	Epineurale Naht von Nerven am Arm, sekundär
		04.3x.24 ↔	Epineurale Naht von Nerven an der Hand, sekundär
		04.3x.25 ↔	Epineurale Naht von Nerven des Rumpfes, sekundär
		04.3x.26 ↔	Epineurale Naht von Nerven des Beines (inkl. Plexus lumbosacralis, Leiste, Beckenboden), sekundär
		04.3x.27 ↔	Epineurale Naht von Nerven des Fusses, sekundär
		04.3x.29 ↔	Epineurale Naht von sonstigen kranialen und peripheren Nerven, sekundär

04.3x.30 ↔	Interfaszikuläre Naht von extrakraniellen Hirnnerven, primär	04.51.13 ↔	Transplantation von Nerven des Rumpfes und der unteren Extremität
04.3x.31 ↔	Interfaszikuläre Naht des Plexus brachialis, primär	04.51.19 ↔	Transplantation von sonstigem kranialem oder peripherem Nerv
04.3x.32 ↔	Interfaszikuläre Naht von Nerven der Schulter, primär	04.6x.00 ↔	Transposition von kranialen und peripheren Nerven, n.n.bez.
04.3x.33 ↔	Interfaszikuläre Naht von Nerven am Arm, primär	04.6x.10 ↔	Transposition eines extrakraniellen Hirnnerven mit epineuraler primärer Naht
04.3x.34 ↔	Interfaszikuläre Naht von Nerven an der Hand, primär	04.6x.11 ↔	Transposition eines extrakraniellen Hirnnerven mit epineuraler sekundärer Naht
04.3x.35 ↔	Interfaszikuläre Naht von Nerven des Rumpfes, primär	04.6x.12 ↔	Transposition eines extrakraniellen Hirnnerven mit interfaszikulärer primärer und sekundärer Naht
04.3x.36 ↔	Interfaszikuläre Naht von Nerven des Beines (inkl. Plexus lumbosacralis, Leiste, Beckenboden), primär	04.6x.20 ↔	Transposition des Plexus brachialis mit epineuraler primärer Naht
04.3x.37 ↔	Interfaszikuläre Naht von Nerven des Fusses, primär	04.6x.21 ↔	Transposition des Plexus brachialis mit epineuraler sekundärer Naht
04.3x.39 ↔	Interfaszikuläre Naht von sonstigen kranialen und peripheren Nerven, primär	04.6x.22 ↔	Transposition des Plexus brachialis mit interfaszikulärer primärer Naht
04.3x.40 ↔	Interfaszikuläre Naht von extrakraniellen Hirnnerven, sekundär	04.6x.23 ↔	Transposition des Plexus brachialis mit interfaszikulärer sekundärer Naht
04.3x.41 ↔	Interfaszikuläre Naht des Plexus brachialis, sekundär	04.6x.30 ↔	Transposition eines Nerven der Schulter mit epineuraler primärer und sekundärer Naht
04.3x.42 ↔	Interfaszikuläre Naht von Nerven der Schulter, sekundär	04.6x.31 ↔	Transposition eines Nerven der Schulter mit interfaszikulärer primärer und sekundärer Naht
04.3x.43 ↔	Interfaszikuläre Naht von Nerven am Arm, sekundär	04.6x.40 ↔	Transposition eines Nerven des Armes mit epineuraler primärer Naht
04.3x.44 ↔	Interfaszikuläre Naht von Nerven an der Hand, sekundär	04.6x.41 ↔	Transposition eines Nerven des Armes mit epineuraler sekundärer Naht
04.3x.45 ↔	Interfaszikuläre Naht von Nerven des Rumpfes, sekundär	04.6x.42 ↔	Transposition eines Nerven des Armes mit interfaszikulärer primärer Naht
04.3x.46 ↔	Interfaszikuläre Naht von Nerven des Beines (inkl. Plexus lumbosacralis, Leiste, Beckenboden), sekundär	04.6x.43 ↔	Transposition eines Nerven des Armes mit interfaszikulärer sekundärer Naht
04.3x.47 ↔	Interfaszikuläre Naht von Nerven des Fusses, sekundär	04.6x.50 ↔	Transposition eines Nerven des Rumpfes und der unteren Extremität mit epineuraler primärer und sekundärer Naht
04.3x.49 ↔	Interfaszikuläre Naht von sonstigen kranialen und peripheren Nerven, sekundär	04.6x.51 ↔	Transposition eines Nerven des Rumpfes und der unteren Extremität mit interfaszikulärer primärer und sekundärer Naht
04.3x.99 ↔	Naht an kranialen oder peripheren Nerven, sonstige	04.6x.60 ↔	Transposition eines Nerven der Hand mit interfaszikulärer primärer und sekundärer Naht
04.42.00 ↔	Sonstige Dekompression an kranialen Nerven, n.n.bez.	04.6x.70 ↔	Transposition mit Neurolyse und Dekompression eines extrakraniellen Hirnnerven
04.42.10 ↔	Sonstige Dekompression an kranialen Nerven, intrakraniell	04.6x.71 ↔	Transposition mit Neurolyse und Dekompression des Plexus brachialis oder eines Nerven der Schulter
04.42.20 ↔	Sonstige Dekompression an kranialen Nerven, extrakraniell	04.6x.72 ↔	Transposition mit Neurolyse und Dekompression eines Nerven des Armes
04.42.99 ↔	Sonstige Dekompression an kranialen Nerven, sonstige	04.6x.73 ↔	Transposition mit Neurolyse und Dekompression eines Nerven der Hand
04.49.00 ↔	Sonstige Dekompression oder Lösung von Adhäsionen an peripherem Nerv oder Ganglion, n.n.bez.	04.6x.74 ↔	Transposition mit Neurolyse und Dekompression eines Nerven des Rumpfes und der unteren Extremität
04.49.10 ↔	Sonstige Dekompression oder Lösung von Adhäsionen am Plexus brachialis	04.6x.75 ↔	Transposition von sonstigen kranialen und peripheren Nerven
04.49.11 ↔	Sonstige Dekompression oder Lösung von Adhäsionen an Nerven der Schulter	04.6x.99 ↔	Transposition von kranialen und peripheren Nerven, sonstige
04.49.12 ↔	Sonstige Dekompression oder Lösung von Adhäsionen an Nerven des Armes	04.71 ↔	Hypoglosso-faziale Anastomose
04.49.13 ↔	Sonstige Dekompression oder Lösung von Adhäsionen an Nerven der Hand	04.72 ↔	Akzessorio-faziale Anastomose
04.49.14 ↔	Sonstige Dekompression oder Lösung von Adhäsionen am Plexus lumbosacralis, Leiste und Beckenboden	04.73 ↔	Akzessorio-hypoglossale Anastomose
04.49.15 ↔	Sonstige Dekompression oder Lösung von Adhäsionen an Nerven des Beines	04.74.00 ↔	Sonstige Anastomose eines kranialen oder peripheren Nerven, n.n.bez.
04.49.16 ↔	Sonstige Dekompression oder Lösung von Adhäsionen an Nerven des Fusses	04.74.10 ↔	Fazio-faziale Nerven-Anastomose
04.49.99 ↔	Sonstige Dekompression oder Lösung von Adhäsionen an sonstigen peripheren Nerven oder Ganglion, sonstige	04.74.11 ↔	Interkosto-faszikuläre Nerven-Anastomose
04.51.00 ↔	Transplantation von kranialem oder peripherem Nerv, n.n.bez.	04.74.99 ↔	Sonstige Anastomose eines kranialen oder peripheren Nerven, sonstige
04.51.09 ↔	Transplantation von kranialem oder peripherem Nerv, sonstige	04.75 ↔	Revision einer früheren plastischen Rekonstruktion an einem kranialen oder peripheren Nerv
04.51.10 ↔	Transplantation von extrakraniellen Hirnnerven	04.76 ↔	Plastische Rekonstruktion einer alten traumatischen Verletzung an kranialen und peripheren Nerven
04.51.11 ↔	Transplantation von Plexus brachialis und Nerven der Schulter	04.79.10 ↔	Transplantation und Transposition eines extrakraniellen Hirnnerven mit epineuraler Naht
04.51.12 ↔	Transplantation von Nerven des Armes und der Hand		

04.79.11 ↔	Transplantation und Transposition des Plexus brachialis mit epineuraler Naht	04.94.10 ↔	Revision ohne Ersatz der Elektrode(n) eines peripheren Neurostimulators, n.n.bez.
04.79.12 ↔	Transplantation und Transposition von Nerven der Schulter mit epineuraler Naht	04.94.11 ↔	Revision ohne Ersatz der Elektrode(n) eines peripheren Neurostimulators, Stabelektrode, Einzelelektrodensystem
04.79.13 ↔	Transplantation und Transposition eines Nerven des Armes und der Hand mit epineuraler Naht	04.94.12 ↔	Revision ohne Ersatz der Elektrode(n) eines peripheren Neurostimulators, Stabelektrode, Mehrelektrodensystem
04.79.14 ↔	Transplantation und Transposition von Nerven des Rumpfes und der unteren Extremität mit epineuraler Naht	04.94.13 ↔	Revision ohne Ersatz der Elektrode(n) eines peripheren Neurostimulators, Plattenelektrode, Einzelelektrodensystem
04.79.19 ↔	Transplantation und Transposition eines sonstigen Nervens mit epineuraler Naht	04.94.14 ↔	Revision ohne Ersatz der Elektrode(n) eines peripheren Neurostimulators, Plattenelektrode, Mehrelektrodensystem
04.79.20 ↔	Transplantation und Transposition eines Nerven mit interfazikulärer Naht	04.94.15 ↔	Revision ohne Ersatz einer Vagusnervstimulationselektrode
04.79.21 ↔	Transplantation und Transposition eines extrakraniellen Hirnnerven mit interfazikulärer Naht	04.94.99 ↔	Revision ohne Ersatz der Elektrode(n) eines peripheren Neurostimulators, sonstige
04.79.22 ↔	Transplantation und Transposition des Plexus brachialis mit interfazikulärer Naht	04.99.00 ↔	Sonstige Operation an kranialen und peripheren Nerven, n.n.bez.
04.79.23 ↔	Transplantation und Transposition von Nerven der Schulter mit interfazikulärer Naht	04.99.10 ↔	Implantation oder Wechsel einer peripheren Neuroprothese
04.79.24 ↔	Transplantation und Transposition eines Nerven des Armes und der Hand mit interfazikulärer Naht	04.99.11 ↔	Revision ohne Ersatz einer peripheren Neuroprothese
04.79.25 ↔	Transplantation und Transposition von Nerven des Rumpfes und der unteren Extremität mit interfazikulärer Naht	04.99.12 ↔	Entfernung einer peripheren Neuroprothese
04.79.29 ↔	Transplantation und Transposition eines sonstigen Nerven mit interfazikulärer Naht	04.99.99 ↔	Sonstige Operation an kranialen und peripheren Nerven, sonstige
04.79.99 ↔	Sonstige Neuroplastik, sonstige	05.0 ↔	Durchtrennung von sympathischen Nerven oder Ganglien
04.92.00 ↔	Implantation oder Wechsel der Elektrode(n) eines peripheren Neurostimulators, n.n.bez.	05.11 ↔	Biopsie an einem sympathischen Nerv oder Ganglion
04.92.10 ↔	Implantation oder Wechsel der Elektrode(n) eines temporären peripheren Neurostimulators, Einzelelektrodensystems, Teststimulation	05.21 ↔	Exzision des Ganglion sphenopalatinum
04.92.11 ↔	Implantation oder Wechsel der Elektrode(n) eines temporären peripheren Neurostimulators, Mehrelektrodensystems, Teststimulation	05.22 ↔	Zervikale Sympathektomie
04.92.20 ↔	Implantation oder Wechsel der Elektrode(n) eines permanenten peripheren Neurostimulators, Stabelektrode, Einzelelektrodensystems, perkutan	05.23 ↔	Lumbale Sympathektomie
04.92.21 ↔	Implantation oder Wechsel der Elektrode(n) eines permanenten peripheren Neurostimulators, Stabelektrode, Mehrelektrodensystems, perkutan	05.24 ↔	Präsakrale Sympathektomie
04.92.30 ↔	Implantation oder Wechsel der Elektrode(n) eines permanenten peripheren Neurostimulators, Plattenelektrode, Einzelelektrodensystems, offen chirurgisch	05.25 ↔	Periarterielle Sympathektomie
04.92.31 ↔	Implantation oder Wechsel der Elektrode(n) eines permanenten peripheren Neurostimulators, Plattenelektrode, Mehrelektrodensystems, offen chirurgisch	05.26 ↔	Thorakale Sympathektomie
04.92.40 ↔	Implantation oder Wechsel einer Vagusnervstimulationselektrode	05.29 ↔	Sonstige Sympathektomie und Exzision eines Ganglions
04.92.99 ↔	Implantation oder Wechsel der Elektrode(n) eines peripheren Neurostimulators, sonstige	05.81 ↔	Plastische Rekonstruktion an sympathischem Nerv oder Ganglion
04.93.00 ↔	Entfernen der Elektrode(n) eines peripheren Neurostimulators, n.n.bez.	05.89 ↔	Sonstige Operation an sympathischem Nerv oder Ganglion
04.93.10 ↔	Entfernen der Elektrode(n) eines peripheren Neurostimulators, Stabelektrode, Einzelelektrodensystem	05.9 ↔	Sonstige Operationen am Nervensystem
04.93.11 ↔	Entfernen der Elektrode(n) eines peripheren Neurostimulators, Stabelektrode, Mehrelektrodensystem	07.80 ↔	Thymektomie, n.n.bez.
04.93.20 ↔	Entfernen der Elektrode(n) eines peripheren Neurostimulators, Plattenelektrode, Einzelelektrodensystem	07.81 ↔	Sonstige partielle Exzision am Thymus
04.93.21 ↔	Entfernen der Elektrode(n) eines peripheren Neurostimulators, Plattenelektrode, Mehrelektrodensystem	07.82 ↔	Sonstige totale Exzision des Thymus
04.93.40 ↔	Entfernen einer Vagusnervelektrode	07.83 ↔	Thorakoskopische partielle Exzision am Thymus
04.93.99 ↔	Entfernen der Elektrode(n) eines peripheren Neurostimulators, sonstige	07.84 ↔	Thorakoskopische totale Exzision des Thymus
		08.22 ↔	Exzision einer anderen kleineren Läsion am Augenlid
		08.23 ↔	Exzision einer grösseren Läsion am Augenlid, nicht durchgehend
		08.24 ↔	Exzision einer grösseren Läsion am Augenlid, perforierend
		08.51 ↔	Kanthotomie
		08.59.00 ↔	Sonstige Anpassung der Lidposition, n.n.bez.
		08.59.10 ↔	Kanthoplastik, n.n.bez.
		08.59.11 ↔	Kanthopexie
		08.59.12 ↔	Korrekturoperation bei Epikanthus
		08.59.99 ↔	Sonstige Anpassung der Lidposition, sonstige
		08.89.10 ↔	Plastische Rekonstruktion des Augenlids, medialer oder lateraler Lidwinkel
		08.89.11 ↔	Plastische Rekonstruktion des Augenlids durch Hebung der Augenbraue
		08.89.12 ↔	Plastische Rekonstruktion des Augenlids durch Entfernung eines Fettgewebeprolapses der Orbita
		08.89.13 ↔	Plastische Rekonstruktion des Augenlids durch Oberflächenbehandlung mit Laser
		08.89.14 ↔	Plastische Rekonstruktion des Augenlids durch sonstige Oberlidverlängerung
		08.89.15 ↔	Plastische Rekonstruktion des Augenlids durch Unterlidverlängerung

08.89.99 ↔	Sonstige plastische Rekonstruktion des Augenlids, sonstige	38.82.29 ↔	Sonstiger chirurgischer Verschluss von extrakraniellen Venen an Kopf und Hals, sonstige
18.21 ↔	Exzision einer präaurikulären Fistel oder eines präaurikulären Sinus	38.82.99 ↔	Sonstiger chirurgischer Verschluss von Gefässen am Kopf und Hals, sonstige
18.29.12 ↔	Exzision einer anderen Läsion am äusseren Ohr oder im äusseren Gehörgang	38.84.31 ↔	Ligatur des Ductus arteriosus apertus
18.31 ↔	Radikale Exzision einer Läsion am äusseren Ohr	38.85.00 ↔	Sonstiger chirurgischer Verschluss von anderen thorakalen Gefässen, n.n.bez.
18.39.12 ↔	Resektion der Ohrmuschel, total	38.85.11 ↔	Sonstiger chirurgischer Verschluss der A. subclavia
18.39.19 ↔	Sonstige Resektion der Ohrmuschel, sonstige	38.85.12 ↔	Sonstiger chirurgischer Verschluss der A. pulmonalis
21.32 ↔	Exzision und lokale Destruktion einer anderen Läsion an der Nase	38.85.13 ↔	Sonstiger chirurgischer Verschluss des Truncus brachiocephalicus
21.4x.00 ↔	Resektion der Nase, n.n.bez.	38.85.21 ↔	Sonstiger chirurgischer Verschluss der V. cava superior
21.4x.12 ↔	Resektion der Nase, partiell	38.85.22 ↔	Sonstiger chirurgischer Verschluss der V. pulmonalis
21.4x.22 ↔	Resektion der Nase, subtotal	38.85.23 ↔	Sonstiger chirurgischer Verschluss der V. subclavia
21.4x.32 ↔	Resektion der Nase, total	38.85.99 ↔	Sonstiger chirurgischer Verschluss von anderen thorakalen Gefässen, sonstige
21.4x.99 ↔	Sonstige Resektion der Nase	38.86.00 ↔	Sonstiger chirurgischer Verschluss von abdominalen Arterien, n.n.bez.
27.56.10 ↔	Kleinflächiges Spalthauttransplantat an Lippe und Mund	38.86.10 ↔	Sonstiger chirurgischer Verschluss von viszeralen Arterien, n.n.bez.
27.56.20 ↔	Grossflächiges Spalthauttransplantat an Lippe und Mund	38.86.11 ↔	Sonstiger chirurgischer Verschluss des Truncus coeliacus
27.56.30 ↔	Kleinflächige heterologe Hauttransplantation an die Lippe	38.86.12 ↔	Sonstiger chirurgischer Verschluss der A. gastrica
27.56.40 ↔	Grossflächig heterologe Hauttransplantation an die Lippe	38.86.13 ↔	Sonstiger chirurgischer Verschluss der A. hepatica
27.56.50 ↔	Kleinflächige homologe Hauttransplantation an die Lippe	38.86.14 ↔	Sonstiger chirurgischer Verschluss der A. lienalis
27.56.60 ↔	Grossflächig homologe Hauttransplantation an die Lippe	38.86.15 ↔	Sonstiger chirurgischer Verschluss der A. renalis
27.56.99 ↔	Sonstiges Hauttransplantat an Lippe und Mund, sonstige	38.86.16 ↔	Sonstiger chirurgischer Verschluss der A. mesenterialis
29.92 ↔	Durchtrennung des N. glossopharyngeus	38.86.17 ↔	Sonstiger chirurgischer Verschluss der A. iliaca
31.91 ↔	Durchtrennung des N. laryngeus	38.86.19 ↔	Sonstiger chirurgischer Verschluss von viszeralen Arterien, sonstige
33.31 ↔	Destruktion des N. phrenicus für Lungenkollaps	38.86.99 ↔	Sonstiger chirurgischer Verschluss von abdominalen Arterien, sonstige
34.23.20 ↔	Offene Biopsie an der Brustwand	38.87.00 ↔	Sonstiger chirurgischer Verschluss von abdominalen Venen, n.n.bez.
38.06.00 ↔	Inzision von abdominalen Arterien, n.n.bez.	38.87.10 ↔	Sonstiger chirurgischer Verschluss von tiefen abdominalen Venen, n.n.bez.
38.06.10 ↔	Inzision von viszeralen Arterien, n.n.bez.	38.87.11 ↔	Sonstiger chirurgischer Verschluss der V. cava inferior
38.06.11 ↔	Inzision des Truncus coeliacus	38.87.12 ↔	Sonstiger chirurgischer Verschluss der V. iliaca communis und V. iliaca interna
38.06.12 ↔	Inzision der A. gastrica	38.87.19 ↔	Sonstiger chirurgischer Verschluss von tiefen abdominalen Venen, sonstige
38.06.13 ↔	Inzision der A. hepatica	38.87.99 ↔	Sonstiger chirurgischer Verschluss von abdominalen Venen, sonstige
38.06.14 ↔	Inzision der A. lienalis	39.50.00 ↔	Angioplastik oder Atherektomie an sonstigem(n) Nicht-Herzkranzgefäss(en), n.n.bez.
38.06.15 ↔	Inzision der A. renalis	39.50.10 ↔	Angioplastik oder Atherektomie an sonstigem(n) Nicht-Herzkranzgefäss(en) mit Ballon, n.n.bez.
38.06.16 ↔	Inzision der A. mesenterialis	39.50.11 ↔	Angioplastik oder Atherektomie an sonstigem(n) Nicht-Herzkranzgefäss(en) mit einfacher Ballon
38.06.17 ↔	Inzision der A. lumbalis	39.50.12 ↔	Angioplastik oder Atherektomie an sonstigem(n) Nicht-Herzkranzgefäss(en) mit cutting Ballon
38.06.18 ↔	Inzision der A. iliaca	39.50.13 ↔	Angioplastik oder Atherektomie an sonstigem(n) Nicht-Herzkranzgefäss(en) mit Kryoplastie-Ballon
38.06.19 ↔	Inzision von viszeralen Arterien, sonstige	39.50.14 ↔	Angioplastik oder Atherektomie an sonstigem(n) Nicht-Herzkranzgefäss(en) mit Drug eluting Ballon
38.06.99 ↔	Inzision von abdominalen Arterien, sonstige	39.50.19 ↔	Angioplastik oder Atherektomie an sonstigem(n) Nicht-Herzkranzgefäss(en) mit sonstiger Ballon
38.11 ↔	Endarteriektomie von intrakraniellen Gefässen	39.50.20 ↔	Angioplastik Blade- Laserangioplastie an sonstigem(n) Nicht-Herzkranzgefäss(en)
38.21 ↔	Biopsie eines Blutgefässes	39.50.21 ↔	Angioplastik Thrombektomie an sonstigem(n) Nicht-Herzkranzgefäss(en)
38.42 ↔	Resektion von anderen Blutgefässen an Kopf und Hals mit Ersatz	39.50.99 ↔	Angioplastik oder Atherektomie an sonstigem(n) Nicht-Herzkranzgefäss(en), sonstige
38.66.00 ↔	Sonstige Exzision von abdominalen Arterien, n.n.bez.	39.59.10 ↔	Transposition von Arterien, n.n.bez.
38.66.10 ↔	Sonstige Exzision von viszeralen Arterien, n.n.bez.	39.59.30 ↔	Sonstige plastische Rekonstruktion von Gefässen an Kopf und Hals, n.n.bez.
38.66.11 ↔	Sonstige Exzision des Truncus coeliacus	39.59.31 ↔	Sonstige plastische Rekonstruktion eines intrakraniellen Gefässes
38.66.12 ↔	Sonstige Exzision der A. gastrica		
38.66.13 ↔	Sonstige Exzision der A. hepatica		
38.66.14 ↔	Sonstige Exzision der A. lienalis		
38.66.15 ↔	Sonstige Exzision der A. renalis		
38.66.16 ↔	Sonstige Exzision der A. mesenterialis		
38.66.17 ↔	Sonstige Exzision der A. lumbalis		
38.66.18 ↔	Sonstige Exzision der A. iliaca		
38.66.19 ↔	Sonstige Exzision viszeraler Arterien, sonstige		
38.66.99 ↔	Sonstige Exzision abdominalen Arterien, sonstige		
38.82.00 ↔	Sonstiger chirurgischer Verschluss von Gefässen am Kopf und Hals, n.n.bez.		
38.82.10 ↔	Sonstiger chirurgischer Verschluss von extrakraniellen Arterien an Kopf und Hals		
38.82.20 ↔	Sonstiger chirurgischer Verschluss von extrakraniellen Venen an Kopf und Hals, n.n.bez.		
38.82.21 ↔	Sonstiger chirurgischer Verschluss der V. jugularis		
38.82.22 ↔	Sonstiger chirurgischer Verschluss von sonstigen tiefen extrakraniellen Venen an Kopf und Hals		

39.59.32 ↔	Sonstige plastische Rekonstruktion der extrakraniellen A. vertebralis	39.8x.20 ↔	Implantation oder Ersetzen eines Impulsgenerators zur Aktivierung des Baroreflexes
39.59.33 ↔	Sonstige plastische Rekonstruktion von extrakraniellen Arterien an Kopf und Hals, sonstige	39.8x.21 ↔	Revision ohne Ersatz eines Impulsgenerators zur Aktivierung des Baroreflexes
39.59.34 ↔	Sonstige plastische Rekonstruktion der V. jugularis	39.8x.22 ↔	Entfernen eines Impulsgenerators zur Aktivierung des Baroreflexes
39.59.39 ↔	Sonstige plastische Rekonstruktion von Gefässen an Kopf und Hals, sonstige	39.8x.30 ↔	Implantation oder Ersetzen einer (von) Elektrode(n) zur Aktivierung des Baroreflexes
39.59.40 ↔	Sonstige plastische Rekonstruktion von Gefässen der oberen Extremität, n.n.bez.	39.8x.31 ↔	Revision ohne Ersatz einer (von) Elektrode(n) zur Aktivierung des Baroreflexes
39.59.41 ↔	Sonstige plastische Rekonstruktion von Arterien der oberen Extremität	39.8x.32 ↔	Entfernen einer (von) Elektrode(n) zur Aktivierung des Baroreflexes
39.59.42 ↔	Sonstige plastische Rekonstruktion der V. subclavia, V. axillaris und V. brachiocephalica	39.8x.99 ↔	Operationen am Glomus caroticum, Sinus caroticus und anderen Paraganglien, sonstige
39.59.48 ↔	Sonstige plastische Rekonstruktion von sonstigen tiefen Venen der oberen Extremität	39.99.10 ↔	Aortopexie
39.59.49 ↔	Sonstige plastische Rekonstruktion von Gefässen der oberen Extremität, sonstige	39.99.20 ↔	Operationen bei kongenitalen Gefässanomalien, n.n.bez.
39.59.50 ↔	Sonstige plastische Rekonstruktion von thorakalen Gefässen, n.n.bez.	39.99.22 ↔	Operationen bei kongenitalen Anomalien der A. oder V. pulmonalis oder bei A. lusoria
39.59.51 ↔	Sonstige plastische Rekonstruktion der thorakalen Aorta	39.99.23 ↔	Operationen bei kongenitalen Anomalien der V. cava
39.59.52 ↔	Sonstige plastische Rekonstruktion der A. pulmonalis	39.99.24 ↔	Operationen bei kongenitalen Kollateralgefässen und Unifokalisierung
39.59.53 ↔	Sonstige plastische Rekonstruktion von thorakalen Arterien, sonstige	39.99.30 ↔	Katheterinterventioneller Verschluss des Ductus arteriosus Botalli, n.n.bez.
39.59.54 ↔	Sonstige plastische Rekonstruktion der V. pulmonalis	39.99.31 ↔	Katheterinterventioneller Verschluss des Ductus arteriosus Botalli, mit Coil
39.59.55 ↔	Sonstige plastische Rekonstruktion der V. cava superior	39.99.32 ↔	Katheterinterventioneller Verschluss des Ductus arteriosus Botalli, mit Amplatz-Ductus-Occluder
39.59.59 ↔	Sonstige plastische Rekonstruktion von thorakalen Gefässen, sonstige	39.99.38 ↔	Katheterinterventioneller Verschluss des Ductus arteriosus Botalli, sonstige
39.59.60 ↔	Sonstige plastische Rekonstruktion von abdominalen Arterien, n.n.bez.	39.99.39 ↔	Operationen bei sonstigen kongenitalen Gefässanomalien
39.59.61 ↔	Sonstige plastische Rekonstruktion der abdominalen Aorta	40.11.10 ↔	Offene (Inzisions-) Biopsie eines mediastinalen, paraaortalen, iliakalen oder pelvinen Lymphknotens
39.59.62 ↔	Sonstige plastische Rekonstruktion des Truncus coeliacus	40.11.11 ↔	Offene (Inzisions-) Biopsie eines zervikalen, supraclavikulären, axillären oder inguinalen Lymphknotens
39.59.63 ↔	Sonstige plastische Rekonstruktion der A. gastrica	40.29.20 ↔	Exzision eines paraaortalen Lymphknotens
39.59.64 ↔	Sonstige plastische Rekonstruktion A. hepatica	40.3x.14 ↔	Regionale Lymphadenektomie als selbstständiger Eingriff, inguinal, offen chirurgisch
39.59.65 ↔	Sonstige plastische Rekonstruktion der A. lienalis	44.01 ↔	Trunkuläre Vagotomie
39.59.66 ↔	Sonstige plastische Rekonstruktion der A. renalis	77.40.20 ↔	Knochenbiopsie, ohne Angabe der Lokalisation, Offene Knochenbiopsie
39.59.67 ↔	Sonstige plastische Rekonstruktion der A. mesenterica	77.40.99 ↔	Knochenbiopsie, ohne Angabe der Lokalisation, sonstige
39.59.68 ↔	Sonstige plastische Rekonstruktion der A. iliaca	77.41.00 ↔	Knochenbiopsie von Skapula, Klavikula, Rippen und Sternum, n.n.bez.
39.59.69 ↔	Sonstige plastische Rekonstruktion von abdominalen Arterien, sonstige	77.41.20 ↔	Knochenbiopsie von Skapula, Klavikula, Rippen und Sternum, Offene Knochenbiopsie
39.59.70 ↔	Sonstige plastische Rekonstruktion von abdominalen Venen, n.n.bez.	77.41.99 ↔	Knochenbiopsie von Skapula, Klavikula, Rippen und Sternum, sonstige
39.59.71 ↔	Sonstige plastische Rekonstruktion der V. cava inferior	77.42.00 ↔	Knochenbiopsie am Humerus, n.n.bez.
39.59.72 ↔	Sonstige plastische Rekonstruktion der V. iliaca	77.42.20 ↔	Knochenbiopsie am Humerus, Offene Knochenbiopsie
39.59.79 ↔	Sonstige plastische Rekonstruktion von abdominalen Venen, sonstige	77.42.99 ↔	Knochenbiopsie am Humerus, sonstige
39.59.80 ↔	Sonstige plastische Rekonstruktion von Gefässen der unteren Extremität, n.n.bez.	77.43.00 ↔	Knochenbiopsie an Radius und Ulna, n.n.bez.
39.59.81 ↔	Sonstige plastische Rekonstruktion von Arterien der unteren Extremität	77.43.20 ↔	Knochenbiopsie an Radius und Ulna, Offene Knochenbiopsie
39.59.82 ↔	Sonstige plastische Rekonstruktion der V. femoralis	77.43.99 ↔	Knochenbiopsie an Radius und Ulna, sonstige
39.59.83 ↔	Sonstige plastische Rekonstruktion der V. poplitea	77.44.00 ↔	Knochenbiopsie an Karpalia und Metakarpalia, n.n.bez.
39.59.88 ↔	Sonstige plastische Rekonstruktion von sonstigen tiefen Venen der unteren Extremität	77.44.20 ↔	Knochenbiopsie an Karpalia und Metakarpalia, Offene Knochenbiopsie
39.59.89 ↔	Sonstige plastische Rekonstruktion von Gefässen der unteren Extremität, sonstige	77.44.99 ↔	Knochenbiopsie an Karpalia und Metakarpalia, sonstige
39.59.90 ↔	Sonstige plastische Rekonstruktion eines Gefässes, Venenklappenplastik	77.45.00 ↔	Knochenbiopsie am Femur, n.n.bez.
39.75.11 ↔	Perkutan-transluminale Gefässintervention, sonstige Gefässe, Rotationsthrombektomie	77.45.20 ↔	Knochenbiopsie am Femur, Offene Knochenbiopsie
39.8x.00 ↔	Operationen am Glomus caroticum, Sinus caroticus und anderen Paraganglien, n.n.bez.	77.45.99 ↔	Knochenbiopsie am Femur, sonstige
39.8x.10 ↔	Exploration des Glomus caroticum und anderer Paraganglien	77.46.00 ↔	Knochenbiopsie an der Patella, n.n.bez.
39.8x.11 ↔	Exzision des Glomus caroticum und anderer Paraganglien	77.46.20 ↔	Knochenbiopsie an der Patella, Offene Knochenbiopsie

77.46.99 ↔ Knochenbiopsie an der Patella, sonstige	80.86.00 ↔ Sonstige lokale Exzision oder Destruktion einer Gelenkläsion am Knie, n.n.bez.
77.47.00 ↔ Knochenbiopsie an Tibia und Fibula, n.n.bez.	80.86.10 ↔ Arthroskopische lokale Exzision oder Destruktion am Kniegelenk
77.47.20 ↔ Knochenbiopsie an Tibia und Fibula, Offene Knochenbiopsie	80.86.11 ↔ Débridement am Kniegelenk
77.47.99 ↔ Knochenbiopsie an Tibia und Fibula, sonstige	80.86.12 ↔ Zystenexstirpation am Kniegelenk
77.48.00 ↔ Knochenbiopsie an Tarsalia und Metatarsalia, n.n.bez.	80.86.13 ↔ Exzision eines Meniskusganglions am Kniegelenk
77.48.20 ↔ Knochenbiopsie an Tarsalia und Metatarsalia, Offene Knochenbiopsie	80.86.99 ↔ Sonstige lokale Exzision oder Destruktion einer Gelenkläsion am Knie, sonstige
77.48.99 ↔ Knochenbiopsie an Tarsalia und Metatarsalia, sonstige	80.87.00 ↔ Sonstige lokale Exzision oder Destruktion einer Gelenkläsion am Sprunggelenk, n.n.bez.
77.49.00 ↔ Knochenbiopsie an anderen näher bezeichneten Knochen, ausser Gesichtsschädelknochen, n.n.bez.	80.87.10 ↔ Arthroskopische lokale Exzision oder Destruktion einer Gelenkläsion am oberen Sprunggelenk
77.49.21 ↔ Knochenbiopsie an anderen näher bezeichneten Knochen, ausser Gesichtsschädelknochen, Knochenbiopsie an der Wirbelsäule, Offene Knochenbiopsie	80.87.11 ↔ Débridement am oberen Sprunggelenk
77.49.41 ↔ Knochenbiopsie an anderen näher bezeichneten Knochen, ausser Gesichtsschädelknochen, Knochenbiopsie an Phalangen des Fusses, Offene Knochenbiopsie	80.87.12 ↔ Zystenexstirpation am oberen Sprunggelenk
77.49.91 ↔ Knochenbiopsie an anderen näher bezeichneten Knochen, ausser Gesichtsschädelknochen, Offene Knochenbiopsie	80.87.19 ↔ Sonstige lokale Exzision oder Destruktion einer Gelenkläsion am oberen Sprunggelenk
77.49.99 ↔ Knochenbiopsie an anderen näher bezeichneten Knochen, ausser Gesichtsschädelknochen, sonstige	80.87.20 ↔ Arthroskopische lokale Exzision oder Destruktion einer Gelenkläsion am unteren Sprunggelenk
77.61.11 ↔ Lokale Resektion von Knochenläsion oder -gewebe an einer Rippe	80.87.21 ↔ Débridement am unteren Sprunggelenk
77.61.12 ↔ Lokale Resektion von Knochenläsion oder -gewebe am Sternum	80.87.22 ↔ Zystenexstirpation am unteren Sprunggelenk
77.81.11 ↔ Sonstige partielle Knochenresektion an einer Rippe	80.87.29 ↔ Sonstige lokale Exzision oder Destruktion einer Gelenkläsion am unteren Sprunggelenk
77.81.12 ↔ Sonstige partielle Knochenresektion am Sternum	80.87.99 ↔ Sonstige lokale Exzision oder Destruktion einer Gelenkläsion am Sprunggelenk, sonstige
79.24 ↔ Offene Reposition einer Fingerfraktur ohne innere Knochenfixation	80.88.00 ↔ Sonstige lokale Exzision oder Destruktion einer Gelenkläsion an Fuss und Zehen, n.n.bez.
80.81.00 ↔ Sonstige lokale Exzision oder Destruktion einer Gelenkläsion an der Schulter, n.n.bez.	80.88.10 ↔ Arthroskopische lokale Exzision oder Destruktion einer Gelenkläsion an Fuss und Zehen
80.81.10 ↔ Débridement am Humeroglenoidalgelenk	80.88.20 ↔ Débridement am Metatarsophalangealgelenk
80.81.11 ↔ Zystenexstirpation am Humeroglenoidalgelenk	80.88.21 ↔ Zystenexstirpation am Metatarsophalangealgelenk
80.81.19 ↔ Sonstige lokale Exzision oder Destruktion am Humeroglenoidalgelenk	80.88.29 ↔ Sonstige lokale Exzision oder Destruktion am Metatarsophalangealgelenk
80.81.20 ↔ Débridement am Akromioklavikulargelenk	80.88.30 ↔ Débridement an Zehengelenken
80.81.21 ↔ Zystenexstirpation am Akromioklavikulargelenk	80.88.40 ↔ Débridement an sonstigen Fussgelenken
80.81.29 ↔ Sonstige lokale Exzision oder Destruktion am Akromioklavikulargelenk	80.88.50 ↔ Zystenexstirpation an sonstigen Gelenken von Fuss und Zehen
80.81.99 ↔ Sonstige lokale Exzision oder Destruktion einer Gelenkläsion an der Schulter, sonstige	80.88.59 ↔ Sonstige lokale Exzision oder Destruktion an sonstigen Gelenken von Fuss und Zehen
80.82.00 ↔ Sonstige lokale Exzision oder Destruktion einer Gelenkläsion am Ellenbogen, n.n.bez.	80.88.99 ↔ Sonstige lokale Exzision oder Destruktion einer Gelenkläsion an Fuss und Zehen, sonstige
80.82.10 ↔ Arthroskopische lokale Exzision oder Destruktion einer Gelenkläsion am Ellenbogen	80.89.00 ↔ Sonstige lokale Exzision oder Destruktion einer Gelenkläsion an anderer bezeichneter Lokalisation, n.n.bez.
80.82.11 ↔ Débridement am Ellenbogengelenk	80.89.20 ↔ Arthroskopische lokale Exzision oder Destruktion einer Gelenkläsion am Iliosakralgelenk
80.82.12 ↔ Zystenexstirpation am Ellenbogengelenk	80.89.21 ↔ Débridement am Iliosakralgelenk
80.82.99 ↔ Sonstige lokale Exzision oder Destruktion einer Gelenkläsion am Ellenbogen, sonstige	80.89.22 ↔ Zystenexstirpation am Iliosakralgelenk
80.83.00 ↔ Sonstige lokale Exzision oder Destruktion einer Gelenkläsion am Handgelenk, n.n.bez.	80.89.29 ↔ Sonstige lokale Exzision oder Destruktion am Iliosakralgelenk
80.83.10 ↔ Arthroskopische lokale Exzision oder Destruktion einer Gelenkläsion am Handgelenk	80.91.10 ↔ Arthroskopische Exzision am Humeroglenoidalgelenk
80.83.11 ↔ Débridement am Handgelenk	80.91.11 ↔ Sonstige Exzision am Humeroglenoidalgelenk
80.83.12 ↔ Zystenexstirpation am Handgelenk	80.91.20 ↔ Arthroskopische Exzision am Akromioklavikulargelenk
80.83.99 ↔ Sonstige lokale Exzision oder Destruktion einer Gelenkläsion am Handgelenk, sonstige	80.91.21 ↔ Sonstige Exzision am Akromioklavikulargelenk
80.85.00 ↔ Sonstige lokale Exzision oder Destruktion einer Gelenkläsion an der Hüfte, n.n.bez.	80.92.10 ↔ Arthroskopische Exzision am Ellenbogen
80.85.10 ↔ Arthroskopische lokale Exzision oder Destruktion einer Gelenkläsion an der Hüfte	80.92.11 ↔ Entnahme eines Knorpeltransplantates am Ellenbogengelenk
80.85.11 ↔ Débridement am Hüftgelenk	80.93.11 ↔ Entnahme eines Knorpeltransplantates am Handgelenk
80.85.12 ↔ Zystenexstirpation am Hüftgelenk	80.93.12 ↔ Resektion des Discus triangularis am Handgelenk
80.85.99 ↔ Sonstige lokale Exzision oder Destruktion einer Gelenkläsion an der Hüfte, sonstige	80.95.10 ↔ Arthroskopische Exzision am Hüftgelenk
	80.95.11 ↔ Entnahme eines Knorpeltransplantates am Hüftgelenk
	80.95.99 ↔ Sonstige Exzision am Hüftgelenk, sonstige
	80.96.10 ↔ Arthroskopische Exzision am Kniegelenk
	80.96.20 ↔ Entnahme eines Knorpeltransplantates am Kniegelenk, arthroskopisch
	80.96.21 ↔ Entnahme eines Knorpeltransplantates am Kniegelenk, offen chirurgisch

80.97.00 ↔ Sonstige Exzision am Sprunggelenk, n.n.bez.	81.71.99 ↔ Arthroplastik mit Implantat am Metakarpophalangeal- und Interphalangealgelenk, sonstige
80.97.10 ↔ Arthroskopische Exzision am oberen Sprunggelenk	
80.97.11 ↔ Sonstige Exzision am oberen Sprunggelenk	
80.97.20 ↔ Arthroskopische Exzision am unteren Sprunggelenk	81.72 ↔ Arthroplastik ohne Implantat am Metakarpophalangeal- und Interphalangealgelenk
80.97.21 ↔ Sonstige Exzision am unteren Sprunggelenk	81.74.00 ↔ Arthroplastik mit Implantat am Karpokarpal- oder Karpometakarpalgelenk, n.n.bez.
80.97.30 ↔ Entnahme eines Knorpeltransplantates am Sprunggelenk	81.74.10 ↔ Implantation einer Daumensattelgelenkendoprothese
80.97.99 ↔ Sonstige Exzision am Sprunggelenk, sonstige	81.74.99 ↔ Arthroplastik mit Implantat am Karpokarpal- oder Karpometakarpalgelenk, sonstige
80.98.00 ↔ Sonstige Exzision an Fuss- und Zehengelenk, n.n.bez.	81.93.00 ↔ Naht an Kapsel oder Ligament der oberen Extremitäten, n.n.bez.
80.98.10 ↔ Arthroskopische Exzision an Fuss- und Zehengelenken	81.93.10 ↔ Naht des Bandapparates der Klavikula
80.98.11 ↔ Sonstige Exzision am Metatarsophalangealgelenk	81.93.20 ↔ Naht des radioulnaren Ringbandes
80.98.12 ↔ Sonstige Exzision an sonstigen Fussgelenken	81.93.21 ↔ Naht des distalen radioulnaren Bandapparates
80.98.13 ↔ Sonstige Exzision an Zehengelenken	81.93.30 ↔ Naht an Kapsel oder Ligament der oberen Extremitäten, Handwurzel und Mittelhand
80.98.99 ↔ Sonstige Exzision an Fuss- und Zehengelenk, sonstige	81.93.99 ↔ Naht an Kapsel oder Ligament der oberen Extremitäten, sonstige
80.99.10 ↔ Arthroskopische Exzision am Sternoklavikulargelenk	82.12 ↔ Fasziotomie der Hand
80.99.11 ↔ Sonstige Exzision am Sternoklavikulargelenk	82.32 ↔ Exzision einer Handsehne zur Transplantation
80.99.20 ↔ Arthroskopische Exzision am Iliosakralgelenk	82.34 ↔ Exzision von Muskel oder Faszie der Hand zur Transplantation
80.99.21 ↔ Sonstige Exzision am Iliosakralgelenk	82.35.00 ↔ Sonstige Fasziektomie der Hand, n.n.bez.
80.99.30 ↔ Arthroskopische Exzision an der Symphyse	82.35.10 ↔ Fasziektomie der Hohlhand
80.99.31 ↔ Sonstige Exzision an der Symphyse	82.35.11 ↔ Fasziektomie der Hand und Finger mit Neurolyse
81.25 ↔ Arthrodese am Radiokarpalgelenk	82.35.12 ↔ Fasziektomie der Hand und Finger mit Neurolyse und Arteriolyse
81.44.10 ↔ Stabilisierung der Patella, Retinakulumspaltung, lateral	82.35.13 ↔ Fasziektomie der Hand und Finger mit Arthrolyse
81.44.11 ↔ Stabilisierung der Patella, Retinakulumspaltung, lateral mit Zügelungsoperation	82.35.99 ↔ Sonstige Fasziektomie der Hand, sonstige
81.44.12 ↔ Stabilisierung der Patella, Verlagerung des Patellarsehnenansatzes	82.39.00 ↔ Sonstige Exzision von Weichteilen der Hand, n.n.bez.
81.44.13 ↔ Stabilisierung der Patella, Verlagerung des Patellarsehnenansatzes mit Knochenspan	82.39.10 ↔ Sonstige Exzision von Weichteilen der Hand, Exzision von Sehnscheiden der Hand
81.44.14 ↔ Stabilisierung der Patella mittels MPFL (Mediales Patello-Femorales Ligament)-Plastik	82.39.99 ↔ Sonstige Exzision von Weichteilen der Hand, sonstige
81.44.99 ↔ Stabilisierung der Patella, sonstige	82.46.00 ↔ Naht an Muskel oder Faszie der Hand, n.n.bez.
81.45.10 ↔ Rekonstruktion des vorderen Kreuzbandes mit autogener Patellarsehne, arthroskopisch	82.46.10 ↔ Naht an einer Faszie der Hand
81.45.11 ↔ Rekonstruktion des hinteren Kreuzbandes mit autogener Patellarsehne, arthroskopisch	82.46.20 ↔ Naht an einem Muskel der Hand
81.45.12 ↔ Rekonstruktion des vorderen Kreuzbandes mit Semitendinosus- und/oder Gracilis-Sehne, arthroskopisch	82.46.99 ↔ Naht an Muskel oder Faszie der Hand, sonstige
81.45.13 ↔ Rekonstruktion des hinteren Kreuzbandes mit Semitendinosus- und/oder Gracilis-Sehne, arthroskopisch	82.51 ↔ Verlängerung einer Sehne der Hand
81.45.14 ↔ Rekonstruktion des vorderen Kreuzbandes mit alloplastischem Bandersatz und alloplastischer Bandunterstützung, arthroskopisch	82.52 ↔ Verkürzung einer Sehne der Hand
81.45.19 ↔ Sonstige Rekonstruktion an den Kreuzbändern, arthroskopisch	82.53 ↔ Reinsertion einer Sehne der Hand
81.45.20 ↔ Rekonstruktion des vorderen Kreuzbandes mit autogener Patellarsehne, offen chirurgisch	82.54 ↔ Reinsertion eines Muskels der Hand
81.45.21 ↔ Rekonstruktion des hinteren Kreuzbandes mit autogener Patellarsehne, offen chirurgisch	82.55 ↔ Sonstige Längenänderung an Muskel oder Sehne der Hand
81.45.22 ↔ Rekonstruktion des vorderen Kreuzbandes mit Semitendinosus- und/oder Gracilis-Sehne, offen chirurgisch	82.56 ↔ Sonstiger Transfer oder Transplantation einer Sehne der Hand
81.45.23 ↔ Rekonstruktion des hinteren Kreuzbandes mit Semitendinosus- und/oder Gracilis-Sehne, offen chirurgisch	82.57.00 ↔ Sonstige Transposition einer Sehne der Hand, n.n.bez.
81.45.24 ↔ Rekonstruktion des vorderen Kreuzbandes mit alloplastischem Bandersatz und alloplastischer Bandunterstützung, offen chirurgisch	82.57.10 ↔ Sonstige Transposition einer Sehne der Hand, Transposition einer Beugesehne der Hand
81.45.29 ↔ Sonstige Rekonstruktion an den Kreuzbändern, offen chirurgisch	82.57.99 ↔ Sonstige Transposition einer Sehne der Hand, sonstige
81.45.99 ↔ Sonstige Rekonstruktion an den Kreuzbändern, sonstige	82.58 ↔ Sonstiger Transfer oder Transplantation eines Handmuskels
81.71.00 ↔ Arthroplastik mit Implantat am Metakarpophalangeal- und Interphalangealgelenk, n.n.bez.	82.59 ↔ Sonstige Transposition eines Handmuskels
81.71.10 ↔ Implantation einer sonstigen Fingergelenkendoprothese	82.61 ↔ Pollizisation mit Übertragung von Nerven und Blutversorgung
	82.69 ↔ Sonstige Rekonstruktion des Daumens
	82.71 ↔ Rekonstruktion eines Ringbandes
	82.72.00 ↔ Plastische Operation an der Hand mit Muskel- oder Faszien-Transplantat, n.n.bez.
	82.72.10 ↔ Plastische Operation mit Muskel- oder Faszien-Transplantat an einem Finger
	82.72.11 ↔ Plastische Operation mit Muskel- oder Faszien-Transplantat an sonstigen Teilen der Hand
	82.72.99 ↔ Plastische Operation an der Hand mit Muskel- oder Faszien-Transplantat, sonstiges
	82.79 ↔ Plastische Operation an der Hand mit anderem Transplantat oder Implantat

82.81 ↔	Transfer eines Fingers, ausgenommen Daumen	83.79 ↔	Sonstige Muskeltransposition
82.82 ↔	Plastische Rekonstruktion einer Spalthand	83.81.10 ↔	Sehnentransplantation, Kopf und Hals
82.83 ↔	Plastische Rekonstruktion bei Makrodaktylie	83.81.11 ↔	Sehnentransplantation, Schulter und Axilla
82.85 ↔	Sonstige Tenodese an der Hand	83.81.12 ↔	Sehnentransplantation, Oberarm und Ellenbogen
82.86.00 ↔	Sonstige Tenoplastik an der Hand, n.n.bez.	83.81.13 ↔	Sehnentransplantation, Unterarm
82.86.10 ↔	Tenoplastik von Beugesehnen der Hand	83.81.14 ↔	Sehnentransplantation, Brustwand, Bauch und Rücken
82.86.11 ↔	Schaffung eines Transplantlagers für Sehnen an der Hand	83.81.15 ↔	Sehnentransplantation, Leisten- und Genitalregion und Gesäss
82.86.12 ↔	Revision ohne Ersatz eines Sehnenimplantats an der Hand	83.81.16 ↔	Sehnentransplantation, Untere Extremität
82.86.13 ↔	Wechsel eines Sehnenimplantats an der Hand	83.81.19 ↔	Sehnentransplantation, Andere Lokalisation
82.86.99 ↔	Sonstige Tenoplastik an der Hand, sonstige	83.81.99 ↔	Sehnentransplantation, sonstige
82.89.10 ↔	Sehnenscheidenplastik an der Hand	83.82.10 ↔	Faszientransplantation, Kopf und Hals
82.89.11 ↔	Knöcherner Refixation von Bänder der Handwurzel und Mittelhand	83.82.11 ↔	Faszientransplantation, Schulter und Axilla
82.89.12 ↔	Knöcherner Refixation von sonstigen Bänder der Hand	83.82.12 ↔	Faszientransplantation, Oberarm und Ellenbogen
82.89.13 ↔	Gelenkübergreifende Weichteildistraktion bei kongenitalen Anomalien der Hand	83.82.13 ↔	Faszientransplantation, Unterarm
82.89.14 ↔	Radialisierung bei kongenitalen Anomalien der Hand	83.82.14 ↔	Faszientransplantation, Brustwand, Bauch und Rücken
82.89.15 ↔	Resektion von Schnürringen mit plastischer Rekonstruktion bei kongenitalen Anomalien der Hand	83.82.15 ↔	Faszientransplantation, Leisten- und Genitalregion und Gesäss
82.89.16 ↔	Transfer einer Zehe als Fingerersatz	83.82.16 ↔	Faszientransplantation, Untere Extremität
83.43.10 ↔	Entnahme eines myokutanen Lappens zur Transplantation	83.82.19 ↔	Faszientransplantation, Andere Lokalisation
83.43.11 ↔	Entnahme eines osteomyokutanen oder osteofasziokutanen Lappens zur Transplantation	83.82.20 ↔	Transplantation eines lokalen Muskel- oder Fasziennappens, Kopf und Hals
83.43.12 ↔	Entnahme eines sonstigen Lappentransplantates mit mikrovaskulärer Anastomosierung aus Muskel oder Faszie	83.82.21 ↔	Transplantation eines lokalen Muskel- oder Fasziennappens, Schulter und Axilla
83.43.99 ↔	Exzision von Muskel oder Faszie zur Transplantation, sonstige	83.82.22 ↔	Transplantation eines lokalen Muskel- oder Fasziennappens, Oberarm und Ellenbogen
83.71.10 ↔	Sehnenvorverlagerung, Kopf und Hals	83.82.23 ↔	Transplantation eines lokalen Muskel- oder Fasziennappens, Unterarm
83.71.11 ↔	Sehnenvorverlagerung, Schulter und Axilla	83.82.24 ↔	Transplantation eines lokalen Muskel- oder Fasziennappens, Brustwand, Bauch und Rücken
83.71.12 ↔	Sehnenvorverlagerung, Oberarm und Ellenbogen	83.82.25 ↔	Transplantation eines lokalen Muskel- oder Fasziennappens, Leisten- und Genitalregion und Gesäss
83.71.13 ↔	Sehnenvorverlagerung, Unterarm	83.82.26 ↔	Transplantation eines lokalen Muskel- oder Fasziennappens, Untere Extremität
83.71.14 ↔	Sehnenvorverlagerung, Brustwand, Bauch und Rücken	83.82.29 ↔	Transplantation eines lokalen Muskel- oder Fasziennappens, Andere Lokalisation
83.71.15 ↔	Sehnenvorverlagerung, Leisten- und Genitalregion und Gesäss	83.82.30 ↔	Transplantation eines osteomyokutanen oder osteofasziokutanen Lappens, Kopf und Hals
83.71.16 ↔	Sehnenvorverlagerung, Untere Extremität	83.82.31 ↔	Transplantation eines osteomyokutanen oder osteofasziokutanen Lappens, Schulter und Axilla
83.71.19 ↔	Sehnenvorverlagerung, Andere Lokalisation	83.82.32 ↔	Transplantation eines osteomyokutanen oder osteofasziokutanen Lappens, Oberarm und Ellenbogen
83.71.99 ↔	Sehnenvorverlagerung, sonstige	83.82.33 ↔	Transplantation eines osteomyokutanen oder osteofasziokutanen Lappens, Unterarm
83.75.10 ↔	Sehnentransfer oder -transplantation, Kopf und Hals	83.82.34 ↔	Transplantation eines osteomyokutanen oder osteofasziokutanen Lappens, Brustwand, Bauch und Rücken
83.75.11 ↔	Sehnentransfer oder -transplantation, Schulter und Axilla	83.82.35 ↔	Transplantation eines osteomyokutanen oder osteofasziokutanen Lappens, Leisten- und Genitalregion und Gesäss
83.75.12 ↔	Sehnentransfer oder -transplantation, Oberarm und Ellenbogen	83.82.36 ↔	Transplantation eines osteomyokutanen oder osteofasziokutanen Lappens, Untere Extremität
83.75.13 ↔	Sehnentransfer oder -transplantation, Unterarm	83.82.39 ↔	Transplantation eines osteomyokutanen oder osteofasziokutanen Lappens, Andere Lokalisation
83.75.14 ↔	Sehnentransfer oder -transplantation, Brustwand, Bauch und Rücken	83.82.40 ↔	Transplantation eines sonstigen Lappentransplantates mit mikrovaskulärer Anastomosierung aus Muskel oder Faszie, Kopf und Hals
83.75.15 ↔	Sehnentransfer oder -transplantation, Leisten- und Genitalregion und Gesäss	83.82.41 ↔	Transplantation eines sonstigen Lappentransplantates mit mikrovaskulärer Anastomosierung aus Muskel oder Faszie, Schulter und Axilla
83.75.16 ↔	Sehnentransfer oder -transplantation, Untere Extremität	83.82.42 ↔	Transplantation eines sonstigen Lappentransplantates mit mikrovaskulärer Anastomosierung aus Muskel oder Faszie, Oberarm und Ellenbogen
83.75.19 ↔	Sehnentransfer oder -transplantation, Andere Lokalisation		
83.75.99 ↔	Sehnentransfer oder -transplantation, sonstige		
83.76.10 ↔	Sonstige Sehnentransposition, Kopf und Hals		
83.76.11 ↔	Sonstige Sehnentransposition, Schulter und Axilla		
83.76.12 ↔	Sonstige Sehnentransposition, Oberarm und Ellenbogen		
83.76.13 ↔	Sonstige Sehnentransposition, Unterarm		
83.76.14 ↔	Sonstige Sehnentransposition, Brustwand und Rücken		
83.76.15 ↔	Sonstige Sehnentransposition, Leisten- und Genitalregion und Gesäss		
83.76.16 ↔	Sonstige Sehnentransposition, Untere Extremität		
83.76.19 ↔	Sonstige Sehnentransposition, Andere Lokalisation		
83.76.99 ↔	Sonstige Sehnentransposition, sonstige		

83.82.43 ↔	Transplantation eines sonstigen Lappentransplantates mit mikrovaskulärer Anastomosierung aus Muskel oder Faszie, Unterarm	86.42.14 ↔	Radikale und grossflächige Exzision von Läsion oder Gewebe an Haut und Subkutangewebe, mit primärem Wundverschluss, an Oberarm und Ellenbogen
83.82.44 ↔	Transplantation eines sonstigen Lappentransplantates mit mikrovaskulärer Anastomosierung aus Muskel oder Faszie, Brustwand, Bauch und Rücken	86.42.15 ↔	Radikale und grossflächige Exzision von Läsion oder Gewebe an Haut und Subkutangewebe, mit primärem Wundverschluss, an Unterarm
83.82.45 ↔	Transplantation eines sonstigen Lappentransplantates mit mikrovaskulärer Anastomosierung aus Muskel oder Faszie, Leisten- und Genitalregion und Gesäss	86.42.16 ↔	Radikale und grossflächige Exzision von Läsion oder Gewebe an Haut und Subkutangewebe, mit primärem Wundverschluss, an der Hand
83.82.46 ↔	Transplantation eines sonstigen Lappentransplantates mit mikrovaskulärer Anastomosierung aus Muskel oder Faszie, Untere Extremität	86.42.17 ↔	Radikale und grossflächige Exzision von Läsion oder Gewebe an Haut und Subkutangewebe, mit primärem Wundverschluss, an Brustwand und Rücken
83.82.47 ↔	Transplantation eines sonstigen Lappentransplantates mit mikrovaskulärer Anastomosierung aus Muskel oder Faszie, Andere Lokalisation	86.42.18 ↔	Radikale und grossflächige Exzision von Läsion oder Gewebe an Haut und Subkutangewebe, mit primärem Wundverschluss, an Bauchregion und Leiste
83.82.99 ↔	Muskel- oder Faszientransplantation, sonstige	86.42.1a ↔	Radikale und grossflächige Exzision von Läsion oder Gewebe an Haut und Subkutangewebe, mit primärem Wundverschluss, am Gesäss
83.92 ↔	Einsetzen oder Ersetzen eines Skelettmuskelstimulators	86.42.1b ↔	Radikale und grossflächige Exzision von Läsion oder Gewebe an Haut und Subkutangewebe, mit primärem Wundverschluss, an Oberschenkel und Knie
86.41.11 ↔	Radikale und grossflächige Exzision von Läsion oder Gewebe an Haut und Subkutangewebe, ohne primären Wundverschluss, am Kopf	86.42.1c ↔	Radikale und grossflächige Exzision von Läsion oder Gewebe an Haut und Subkutangewebe, mit primärem Wundverschluss, an Unterschenkel
86.41.12 ↔	Radikale und grossflächige Exzision von Läsion oder Gewebe an Haut und Subkutangewebe, ohne primären Wundverschluss, am Hals	86.42.1d ↔	Radikale und grossflächige Exzision von Läsion oder Gewebe an Haut und Subkutangewebe, mit primärem Wundverschluss, am Fuss
86.41.13 ↔	Radikale und grossflächige Exzision von Läsion oder Gewebe an Haut und Subkutangewebe, ohne primären Wundverschluss, an Schulter und Axilla	86.43.11 ↔	Radikale und grossflächige Exzision von Läsion oder Gewebe an Haut und Subkutangewebe, mit plastischer Deckung, am Kopf
86.41.14 ↔	Radikale und grossflächige Exzision von Läsion oder Gewebe an Haut und Subkutangewebe, ohne primären Wundverschluss, an Oberarm und Ellenbogen	86.43.12 ↔	Radikale und grossflächige Exzision von Läsion oder Gewebe an Haut und Subkutangewebe, mit plastischer Deckung, am Hals
86.41.15 ↔	Radikale und grossflächige Exzision von Läsion oder Gewebe an Haut und Subkutangewebe, ohne primären Wundverschluss, an Unterarm	86.43.13 ↔	Radikale und grossflächige Exzision von Läsion oder Gewebe an Haut und Subkutangewebe, mit plastischer Deckung, an Schulter und Axilla
86.41.16 ↔	Radikale und grossflächige Exzision von Läsion oder Gewebe an Haut und Subkutangewebe, ohne primären Wundverschluss, an der Hand	86.43.14 ↔	Radikale und grossflächige Exzision von Läsion oder Gewebe an Haut und Subkutangewebe, mit plastischer Deckung, an Oberarm und Ellenbogen
86.41.17 ↔	Radikale und grossflächige Exzision von Läsion oder Gewebe an Haut und Subkutangewebe, ohne primären Wundverschluss, an Brustwand und Rücken	86.43.15 ↔	Radikale und grossflächige Exzision von Läsion oder Gewebe an Haut und Subkutangewebe, mit plastischer Deckung, an Unterarm
86.41.18 ↔	Radikale und grossflächige Exzision von Läsion oder Gewebe an Haut und Subkutangewebe, ohne primären Wundverschluss, an Bauchregion und Leiste	86.43.16 ↔	Radikale und grossflächige Exzision von Läsion oder Gewebe an Haut und Subkutangewebe, mit plastischer Deckung, an der Hand
86.41.1a ↔	Radikale und grossflächige Exzision von Läsion oder Gewebe an Haut und Subkutangewebe, ohne primären Wundverschluss, am Gesäss	86.43.17 ↔	Radikale und grossflächige Exzision von Läsion oder Gewebe an Haut und Subkutangewebe, mit plastischer Deckung, an Brustwand und Rücken
86.41.1b ↔	Radikale und grossflächige Exzision von Läsion oder Gewebe an Haut und Subkutangewebe, ohne primären Wundverschluss, an Oberschenkel und Knie	86.43.18 ↔	Radikale und grossflächige Exzision von Läsion oder Gewebe an Haut und Subkutangewebe, mit plastischer Deckung, an Bauchregion und Leiste
86.41.1c ↔	Radikale und grossflächige Exzision von Läsion oder Gewebe an Haut und Subkutangewebe, ohne primären Wundverschluss, an Unterschenkel	86.43.1a ↔	Radikale und grossflächige Exzision von Läsion oder Gewebe an Haut und Subkutangewebe, mit plastischer Deckung, am Gesäss
86.41.1d ↔	Radikale und grossflächige Exzision von Läsion oder Gewebe an Haut und Subkutangewebe, ohne primären Wundverschluss, am Fuss	86.43.1b ↔	Radikale und grossflächige Exzision von Läsion oder Gewebe an Haut und Subkutangewebe, mit plastischer Deckung, an Oberschenkel und Knie
86.42.11 ↔	Radikale und grossflächige Exzision von Läsion oder Gewebe an Haut und Subkutangewebe, mit primärem Wundverschluss, am Kopf	86.43.1c ↔	Radikale und grossflächige Exzision von Läsion oder Gewebe an Haut und Subkutangewebe, mit plastischer Deckung, an Unterschenkel
86.42.12 ↔	Radikale und grossflächige Exzision von Läsion oder Gewebe an Haut und Subkutangewebe, mit primärem Wundverschluss, am Hals	86.43.1d ↔	Radikale und grossflächige Exzision von Läsion oder Gewebe an Haut und Subkutangewebe, mit plastischer Deckung, am Fuss
86.42.13 ↔	Radikale und grossflächige Exzision von Läsion oder Gewebe an Haut und Subkutangewebe, mit primärem Wundverschluss, an Schulter und Axilla	86.6a.11 ↔	Autologe Vollhauttransplantation, kleinflächig, am Kopf
		86.6a.12 ↔	Autologe Vollhauttransplantation, kleinflächig, am Hals

86.6a.13 ↔	Autologe Vollhauttransplantation, kleinflächig, an Schulter und Axilla	86.7a.66 ↔	Transpositionsplastik (VY), grossflächig, an der Hand
86.6a.14 ↔	Autologe Vollhauttransplantation, kleinflächig, an Oberarm und Ellenbogen	86.7a.6d ↔	Transpositionsplastik (VY), grossflächig, am Fuss
86.6a.15 ↔	Autologe Vollhauttransplantation, kleinflächig, am Unterarm	86.7a.6e ↔	Transpositionsplastik (VY), grossflächig, an anderer Lokalisation
86.6a.16 ↔	Autologe Vollhauttransplantation, kleinflächig, an der Hand	86.7a.71 ↔	Insellappenplastik, kleinflächig, am Kopf
86.6a.17 ↔	Autologe Vollhauttransplantation, kleinflächig, an Brustwand und Rücken	86.7a.76 ↔	Insellappenplastik, kleinflächig, an der Hand
86.6a.18 ↔	Autologe Vollhauttransplantation, kleinflächig, an Bauchregion und Leiste	86.7a.7d ↔	Insellappenplastik, kleinflächig, am Fuss
86.6a.1a ↔	Autologe Vollhauttransplantation, kleinflächig, am Gesäss	86.7a.7e ↔	Insellappenplastik, kleinflächig, an anderer Lokalisation
86.6a.1b ↔	Autologe Vollhauttransplantation, kleinflächig, an Oberschenkel und Knie	86.7a.81 ↔	Insellappenplastik, grossflächig, am Kopf
86.6a.1c ↔	Autologe Vollhauttransplantation, kleinflächig, am Unterschenkel	86.7a.86 ↔	Insellappenplastik, grossflächig, an der Hand
86.6a.1d ↔	Autologe Vollhauttransplantation, kleinflächig, am Fuss	86.7a.8d ↔	Insellappenplastik, grossflächig, am Fuss
86.6a.21 ↔	Autologe Vollhauttransplantation, grossflächig, am Kopf	86.7a.8e ↔	Insellappenplastik, grossflächig, an anderer Lokalisation
86.6a.22 ↔	Autologe Vollhauttransplantation, grossflächig, am Hals	86.7a.91 ↔	Lokale Lappenplastik an Haut und Subkutangewebe, sonstige, am Kopf
86.6a.23 ↔	Autologe Vollhauttransplantation, grossflächig, an Schulter und Axilla	86.7a.96 ↔	Lokale Lappenplastik an Haut und Subkutangewebe, sonstige, an der Hand
86.6a.24 ↔	Autologe Vollhauttransplantation, grossflächig, an Oberarm und Ellenbogen	86.7a.9d ↔	Lokale Lappenplastik an Haut und Subkutangewebe, sonstige, am Fuss
86.6a.25 ↔	Autologe Vollhauttransplantation, grossflächig, am Unterarm	86.7a.9e ↔	Lokale Lappenplastik an Haut und Subkutangewebe, sonstige, an anderer Lokalisation
86.6a.26 ↔	Autologe Vollhauttransplantation, grossflächig, an der Hand	86.7a.b6 ↔	Z-Plastik, grossflächig, an der Hand
86.6a.27 ↔	Autologe Vollhauttransplantation, grossflächig, an Brustwand und Rücken	86.7a.d6 ↔	W-Plastik, grossflächig, an der Hand
86.6a.28 ↔	Autologe Vollhauttransplantation, grossflächig, an Bauchregion und Leiste	86.7b.11 ↔	Gestielte regionale Lappenplastik, am Kopf
86.6a.2a ↔	Autologe Vollhauttransplantation, grossflächig, am Gesäss	86.7b.12 ↔	Gestielte regionale Lappenplastik, am Hals
86.6a.2b ↔	Autologe Vollhauttransplantation, grossflächig, an Oberschenkel und Knie	86.7b.13 ↔	Gestielte regionale Lappenplastik, an Schulter und Axilla
86.6a.2c ↔	Autologe Vollhauttransplantation, grossflächig, am Unterschenkel	86.7b.14 ↔	Gestielte regionale Lappenplastik, an Oberarm und Ellenbogen
86.6a.2d ↔	Autologe Vollhauttransplantation, grossflächig, am Fuss	86.7b.15 ↔	Gestielte regionale Lappenplastik, am Unterarm
86.6b.16 ↔	Autologe Spalthauttransplantation, kleinflächig, an der Hand	86.7b.16 ↔	Gestielte regionale Lappenplastik, an der Hand
86.6b.26 ↔	Autologe Spalthauttransplantation, grossflächig, an der Hand	86.7b.17 ↔	Gestielte regionale Lappenplastik, an Brustwand und Rücken
86.7a.21 ↔	Dehnungsplastik, grossflächig, am Kopf	86.7b.18 ↔	Gestielte regionale Lappenplastik, an Bauchregion und Leiste
86.7a.26 ↔	Dehnungsplastik, grossflächig, an der Hand	86.7b.1a ↔	Gestielte regionale Lappenplastik, am Gesäss
86.7a.2d ↔	Dehnungsplastik, grossflächig, am Fuss	86.7b.1b ↔	Gestielte regionale Lappenplastik, an Oberschenkel und Knie
86.7a.2e ↔	Dehnungsplastik, grossflächig, an anderer Lokalisation	86.7b.1c ↔	Gestielte regionale Lappenplastik, am Unterschenkel
86.7a.31 ↔	Verschiebe-Rotationsplastik, kleinflächig, am Kopf	86.7b.1d ↔	Gestielte regionale Lappenplastik, am Fuss
86.7a.36 ↔	Verschiebe-Rotationsplastik, kleinflächig, an der Hand	86.7c.11 ↔	Gestielte Fernlappenplastik, am Kopf
86.7a.3d ↔	Verschiebe-Rotationsplastik, kleinflächig, am Fuss	86.7c.12 ↔	Gestielte Fernlappenplastik, am Hals
86.7a.3e ↔	Verschiebe-Rotationsplastik, kleinflächig, an anderer Lokalisation	86.7c.13 ↔	Gestielte Fernlappenplastik, an Schulter und Axilla
86.7a.41 ↔	Verschiebe-Rotationsplastik, grossflächig, am Kopf	86.7c.14 ↔	Gestielte Fernlappenplastik, an Oberarm und Ellenbogen
86.7a.46 ↔	Verschiebe-Rotationsplastik, grossflächig, an der Hand	86.7c.15 ↔	Gestielte Fernlappenplastik, am Unterarm
86.7a.4d ↔	Verschiebe-Rotationsplastik, grossflächig, am Fuss	86.7c.16 ↔	Gestielte Fernlappenplastik, an der Hand
86.7a.4e ↔	Verschiebe-Rotationsplastik, grossflächig, an anderer Lokalisation	86.7c.17 ↔	Gestielte Fernlappenplastik, an Brustwand und Rücken
86.7a.51 ↔	Transpositionsplastik (VY), kleinflächig, am Kopf	86.7c.18 ↔	Gestielte Fernlappenplastik, an Bauchregion und Leiste
86.7a.56 ↔	Transpositionsplastik (VY), kleinflächig, an der Hand	86.7c.1a ↔	Gestielte Fernlappenplastik, am Gesäss
86.7a.5d ↔	Transpositionsplastik (VY), kleinflächig, am Fuss	86.7c.1b ↔	Gestielte Fernlappenplastik, an Oberschenkel und Knie
86.7a.5e ↔	Transpositionsplastik (VY), kleinflächig, an anderer Lokalisation	86.7c.1c ↔	Gestielte Fernlappenplastik, am Unterschenkel
86.7a.61 ↔	Transpositionsplastik (VY), grossflächig, am Kopf	86.7c.1d ↔	Gestielte Fernlappenplastik, am Fuss
		86.7d.11 ↔	Plastik mit freiem Lappen mit mikrovaskulärer Anastomosierung, am Kopf
		86.7d.12 ↔	Plastik mit freiem Lappen mit mikrovaskulärer Anastomosierung, am Hals
		86.7d.13 ↔	Plastik mit freiem Lappen mit mikrovaskulärer Anastomosierung, an Schulter und Axilla
		86.7d.14 ↔	Plastik mit freiem Lappen mit mikrovaskulärer Anastomosierung, an Oberarm und Ellenbogen
		86.7d.15 ↔	Plastik mit freiem Lappen mit mikrovaskulärer Anastomosierung, am Unterarm
		86.7d.16 ↔	Plastik mit freiem Lappen mit mikrovaskulärer Anastomosierung, an der Hand
		86.7d.17 ↔	Plastik mit freiem Lappen mit mikrovaskulärer Anastomosierung, an Brustwand und Rücken

- 86.7d.18 ↔ Plastik mit freiem Lappen mit mikrovaskulärer Anastomosierung, an Bauchregion und Leiste
- 86.7d.1a ↔ Plastik mit freiem Lappen mit mikrovaskulärer Anastomosierung, am Gesäss
- 86.7d.1b ↔ Plastik mit freiem Lappen mit mikrovaskulärer Anastomosierung, an Oberschenkel und Knie
- 86.7d.1c ↔ Plastik mit freiem Lappen mit mikrovaskulärer Anastomosierung, am Unterschenkel
- 86.7d.1d ↔ Plastik mit freiem Lappen mit mikrovaskulärer Anastomosierung, am Fuss
- 86.7e.21 ↔ Revision von gestielter regionaler Lappenplastik, am Kopf
- 86.7e.26 ↔ Revision von gestielter regionaler Lappenplastik, an der Hand
- 86.7e.2d ↔ Revision von gestielter regionaler Lappenplastik, am Fuss
- 86.7e.2e ↔ Revision von gestielter regionaler Lappenplastik, an anderer Lokalisation
- 86.7e.31 ↔ Revision von gestielter Fernlappenplastik, am Kopf
- 86.7e.36 ↔ Revision von gestielter Fernlappenplastik, an der Hand
- 86.7e.3d ↔ Revision von gestielter Fernlappenplastik, am Fuss
- 86.7e.3e ↔ Revision von gestielter Fernlappenplastik, an anderer Lokalisation
- 86.7e.41 ↔ Revision von einer Plastik mit freien Lappen mit mikrovaskulärer Anastomosierung, am Kopf
- 86.7e.46 ↔ Revision von einer Plastik mit freien Lappen mit mikrovaskulärer Anastomosierung, an der Hand
- 86.7e.4d ↔ Revision von einer Plastik mit freien Lappen mit mikrovaskulärer Anastomosierung, am Fuss
- 86.7e.4e ↔ Revision von einer Plastik mit freien Lappen mit mikrovaskulärer Anastomosierung, an anderer Lokalisation
- 86.83.11 ↔ Gewebereduktionsplastik an Kopf und Hals
- 86.83.12 ↔ Gewebereduktionsplastik an Schulter und Oberarm
- 86.83.13 ↔ Gewebereduktionsplastik an Unterarm
- 86.83.14 ↔ Gewebereduktionsplastik an Hand
- 86.83.1a ↔ Gewebereduktionsplastik am Bauch
- 86.83.1b ↔ Gewebereduktionsplastik an Rücken oder Flanke
- 86.83.1c ↔ Gewebereduktionsplastik gleichzeitig Bauch, Flanke sowie Rücken
- 86.83.1d ↔ Gewebereduktionsplastik an der Leisten- und Genitalregion
- 86.83.1e ↔ Gewebereduktionsplastik am Gesäss
- 86.83.1f ↔ Gewebereduktionsplastik an Oberschenkel
- 86.83.1g ↔ Gewebereduktionsplastik an Unterschenkel und Fuss
- 86.91 ↔ Exzision von Haut zur Transplantation
- 86.93.09 ↔ Einsetzen eines Gewebeexpanders, sonstige
- 86.93.21 ↔ Einsetzen eines Gewebeexpanders am Kopf
- 86.93.26 ↔ Einsetzen eines Gewebeexpanders an der Hand
- 86.93.2d ↔ Einsetzen eines Gewebeexpanders am Fuss
- 86.93.2e ↔ Einsetzen eines Gewebeexpanders an anderer Lokalisation
- 92.27.00 ↔ Implantation oder Einsetzen radioaktiver Elemente (Brachytherapie mit umschlossenen Radionukliden), Körperoberfläche, sonstiger oder n.n.bez. Applikationsort
- 92.27.10 ↔ Implantation oder Einsetzen radioaktiver Elemente (Brachytherapie mit umschlossenen Radionukliden), weibliche Geschlechtsorgane, n.n.bez.
- 92.27.11 ↔ Implantation oder Einsetzen radioaktiver Elemente (Brachytherapie mit umschlossenen Radionukliden), intrauterin
- 92.27.12 ↔ Implantation oder Einsetzen radioaktiver Elemente (Brachytherapie mit umschlossenen Radionukliden), intravaginal
- 92.27.13 ↔ Implantation oder Einsetzen radioaktiver Elemente (Brachytherapie mit umschlossenen Radionukliden), intrauterin und intravaginal kombiniert
- 92.27.21 ↔ Implantation oder Einsetzen radioaktiver Elemente (Brachytherapie mit umschlossenen Radionukliden), Körperoberfläche
- 92.27.22 ↔ Implantation oder Einsetzen radioaktiver Elemente (Brachytherapie mit umschlossenen Radionukliden), intrakavitär
- 92.27.23 ↔ Implantation oder Einsetzen radioaktiver Elemente (Brachytherapie mit umschlossenen Radionukliden), intraluminal
- 92.27.30 ↔ Implantation oder Einsetzen radioaktiver Elemente (Brachytherapie mit umschlossenen Radionukliden), Gefäss n.n.bez.
- 92.27.31 ↔ Implantation oder Einsetzen radioaktiver Elemente (Brachytherapie mit umschlossenen Radionukliden), Koronargefäss
- 92.27.39 ↔ Implantation oder Einsetzen radioaktiver Elemente (Brachytherapie mit umschlossenen Radionukliden), sonstiges Gefäss
- 92.27.40 ↔ Implantation oder Einsetzen radioaktiver Elemente (Brachytherapie mit umschlossenen Radionukliden), intraoperativ
- 92.27.70 ↔ Radioaktive Moulagen, n.n.bez.
- 92.27.71 ↔ Radioaktive Moulagen, Konstruktion und Applikation von oberflächlichen radioaktiven Moulagen
- 92.27.72 ↔ Radioaktive Moulagen, Konstruktion und Applikation von nicht auf der Körperoberfläche verwendeten Applikatoren
- 92.27.73 ↔ Radioaktive Moulagen, Konstruktion und Applikation von Augenapplikatoren
- 92.27.79 ↔ Radioaktive Moulagen, sonstige
- 92.28.00 ↔ Injektion, Instillation oder orale Gabe von Radioisotopen, n.n.bez.
- 92.28.01 ↔ Instillation von offenen Radionukliden in Gelenke
- 92.28.02 ↔ Radiojodtherapie bis 1,2 GBq I-131, ohne Gabe von rekombinantem Thyreotropin (rh-TSH)
- 92.28.03 ↔ Radiojodtherapie bis 1,2 GBq I-131, mit Gabe von rekombinantem Thyreotropin (rh-TSH)
- 92.28.04 ↔ Radiojodtherapie über 1,2 bis unter 5 GBq I-131, ohne Gabe von rekombinantem Thyreotropin (rh-TSH)
- 92.28.05 ↔ Radiojodtherapie über 1,2 bis unter 5 GBq I-131, mit Gabe von rekombinantem Thyreotropin (rh-TSH)
- 92.28.06 ↔ Radiojodtherapie mit 5 und mehr GBq I-131, ohne Gabe von rekombinantem Thyreotropin (rh-TSH)
- 92.28.07 ↔ Radiojodtherapie mit 5 und mehr GBq I-131, mit Gabe von rekombinantem Thyreotropin (rh-TSH)
- 92.28.11 ↔ Therapie mit offenen Radionukliden bei Knochenmetastasen
- 92.28.13 ↔ Radiorezeptortherapie mit DOTA-konjugierten Somatostatin-Analoga
- 92.28.20 ↔ Radioimmuntherapie mit 90Y-Ibritumomab-Tiuxetan, parenteral
- 92.28.21 ↔ Gabe von Jod-131-MIBG (Metajodbenzylguanidin) parenteral
- 92.28.22 ↔ Radioimmuntherapie mit Jod 131 [I-131] Tositumomab, parenteral
- 92.28.23 ↔ Radioimmuntherapie mit sonstigen Antikörpern, parenteral
- 92.28.31 ↔ Selektive intravaskuläre Radiochemoembolisation mit I-131-Lipiodol
- 92.28.32 ↔ Selektive intravaskuläre Radionuklidtherapie (SIRT) durch Embolisation von Yttrium-90-markierten Mikrosphären
- 92.28.33 ↔ Endovaskuläre Brachytherapie mit Rhenium-188
- 92.28.99 ↔ Injektion, Instillation oder orale Gabe von Radioisotopen, sonstige
- 92.29.11 ↔ Interstitielle Brachytherapie mit Implantation von entfernbaren Strahlern in einer Ebene, niedrige Dosisleistung

- 92.29.12 ↔ Interstitielle Brachytherapie mit Implantation von entfernbaren Strahlern in einer Ebene, gepulste Dosisleistung (Pulsed dose rate)
- 92.29.13 ↔ Interstitielle Brachytherapie mit Implantation von entfernbaren Strahlern in einer Ebene, hohe Dosisleistung
- 92.29.19 ↔ Interstitielle Brachytherapie mit Implantation von entfernbaren Strahlern in einer Ebene, sonstige
- 92.29.21 ↔ Interstitielle Brachytherapie mit Volumenimplantation von entfernbaren Strahlern in mehreren Ebenen, niedrige Dosisleistung
- 92.29.22 ↔ Interstitielle Brachytherapie mit Volumenimplantation von entfernbaren Strahlern in mehreren Ebenen, gepulste Dosisleistung (Pulsed dose rate)
- 92.29.23 ↔ Interstitielle Brachytherapie mit Volumenimplantation von entfernbaren Strahlern in mehreren Ebenen, hohe Dosisleistung
- 92.29.24 ↔ Brachytherapie mit Implantation von entfernbaren Strahlern in mehreren Ebenen, hohe Dosisleistung, intraoperativ
- 92.29.29 ↔ Interstitielle Brachytherapie mit Volumenimplantation von entfernbaren Strahlern in mehreren Ebenen, sonstige
- 92.29.31 ↔ Interstitielle Brachytherapie mit Implantation von permanenten Strahlern, bis 10 Quellen
- 92.29.32 ↔ Interstitielle Brachytherapie mit Implantation von permanenten Strahlern, von 11 bis 15 Quellen
- 92.29.33 ↔ Interstitielle Brachytherapie mit Implantation von permanenten Strahlern, von 16 bis 20 Quellen
- 92.29.34 ↔ Interstitielle Brachytherapie mit Implantation von permanenten Strahlern, von 21 bis 25 Quellen
- 92.29.35 ↔ Interstitielle Brachytherapie mit Implantation von permanenten Strahlern, von 26 bis 30 Quellen
- 92.29.36 ↔ Interstitielle Brachytherapie mit Implantation von permanenten Strahlern, von 31 bis 35 Quellen
- 92.29.37 ↔ Interstitielle Brachytherapie mit Implantation von permanenten Strahlern, von 36 bis 40 Quellen
- 92.29.38 ↔ Interstitielle Brachytherapie mit Implantation von permanenten Strahlern, von 41 bis 45 Quellen
- 92.29.39 ↔ Interstitielle Brachytherapie mit Implantation von permanenten Strahlern, von 46 bis 50 Quellen
- 92.29.3a ↔ Interstitielle Brachytherapie mit Implantation von permanenten Strahlern, von 51 bis 55 Quellen
- 92.29.3b ↔ Interstitielle Brachytherapie mit Implantation von permanenten Strahlern, von 56 bis 60 Quellen
- 92.29.3c ↔ Interstitielle Brachytherapie mit Implantation von permanenten Strahlern, von 61 bis 65 Quellen
- 92.29.3d ↔ Interstitielle Brachytherapie mit Implantation von permanenten Strahlern, von 66 bis 70 Quellen
- 92.29.3e ↔ Interstitielle Brachytherapie mit Implantation von permanenten Strahlern, von 71 und mehr Quellen

Prozedur B17-8

- 04.51.10 ↔ Transplantation von extrakraniellen Hirnnerven
- 04.51.11 ↔ Transplantation von Plexus brachialis und Nerven der Schulter
- 04.51.12 ↔ Transplantation von Nerven des Armes und der Hand
- 04.51.13 ↔ Transplantation von Nerven des Rumpfes und der unteren Extremität
- 04.76 ↔ Plastische Rekonstruktion einer alten traumatischen Verletzung an kranialen und peripheren Nerven
- 04.79.10 ↔ Transplantation und Transposition eines extrakraniellen Hirnnerven mit epineuraler Naht
- 04.79.11 ↔ Transplantation und Transposition des Plexus brachialis mit epineuraler Naht
- 04.79.12 ↔ Transplantation und Transposition von Nerven der Schulter mit epineuraler Naht
- 04.79.13 ↔ Transplantation und Transposition eines Nerven des Armes und der Hand mit epineuraler Naht
- 04.79.14 ↔ Transplantation und Transposition von Nerven des Rumpfes und der unteren Extremität mit epineuraler Naht
- 04.79.20 ↔ Transplantation und Transposition eines Nerven mit interfaszikulärer Naht
- 04.79.21 ↔ Transplantation und Transposition eines extrakraniellen Hirnnerven mit interfaszikulärer Naht
- 04.79.22 ↔ Transplantation und Transposition des Plexus brachialis mit interfaszikulärer Naht
- 04.79.23 ↔ Transplantation und Transposition von Nerven der Schulter mit interfaszikulärer Naht
- 04.79.24 ↔ Transplantation und Transposition eines Nerven des Armes und der Hand mit interfaszikulärer Naht
- 04.79.25 ↔ Transplantation und Transposition von Nerven des Rumpfes und der unteren Extremität mit interfaszikulärer Naht
- 86.6b.11 ↔ Autologe Spalthauttransplantation, kleinflächig, am Kopf
- 86.6b.12 ↔ Autologe Spalthauttransplantation, kleinflächig, am Hals
- 86.6b.13 ↔ Autologe Spalthauttransplantation, kleinflächig, an Schulter und Axilla
- 86.6b.14 ↔ Autologe Spalthauttransplantation, kleinflächig, an Oberarm und Ellenbogen
- 86.6b.15 ↔ Autologe Spalthauttransplantation, kleinflächig, am Unterarm
- 86.6b.17 ↔ Autologe Spalthauttransplantation, kleinflächig, an Brustwand und Rücken
- 86.6b.18 ↔ Autologe Spalthauttransplantation, kleinflächig, an Bauchregion und Leiste
- 86.6b.1a ↔ Autologe Spalthauttransplantation, kleinflächig, am Gesäss
- 86.6b.1b ↔ Autologe Spalthauttransplantation, kleinflächig, an Oberschenkel und Knie
- 86.6b.1c ↔ Autologe Spalthauttransplantation, kleinflächig, am Unterschenkel
- 86.6b.1d ↔ Autologe Spalthauttransplantation, kleinflächig, am Fuss
- 86.6b.21 ↔ Autologe Spalthauttransplantation, grossflächig, am Kopf
- 86.6b.22 ↔ Autologe Spalthauttransplantation, grossflächig, am Hals
- 86.6b.23 ↔ Autologe Spalthauttransplantation, grossflächig, an Schulter und Axilla
- 86.6b.24 ↔ Autologe Spalthauttransplantation, grossflächig, an Oberarm und Ellenbogen
- 86.6b.25 ↔ Autologe Spalthauttransplantation, grossflächig, am Unterarm
- 86.6b.27 ↔ Autologe Spalthauttransplantation, grossflächig, an Brustwand und Rücken
- 86.6b.28 ↔ Autologe Spalthauttransplantation, grossflächig, an Bauchregion und Leiste
- 86.6b.2a ↔ Autologe Spalthauttransplantation, grossflächig, am Gesäss
- 86.6b.2b ↔ Autologe Spalthauttransplantation, grossflächig, an Oberschenkel und Knie
- 86.6b.2c ↔ Autologe Spalthauttransplantation, grossflächig, am Unterschenkel
- 86.6b.2d ↔ Autologe Spalthauttransplantation, grossflächig, am Fuss
- 86.88.i1 ↔ Operative Anlage oder Wechsel eines Systems zur Vakuumversiegelung in Regional- oder Allgemeinanästhesie, tiefreichend, an Knochen und Gelenken der Extremitäten

86.88.i2 ↔	Operative Anlage oder Wechsel eines Systems zur Vakuumversiegelung in Regional- oder Allgemeinanästhesie, tiefreichend, an Thorax, Mediastinum und Sternum	86.88.i5 ↔	Operative Anlage oder Wechsel eines Systems zur Vakuumversiegelung in Regional- oder Allgemeinanästhesie, an Haut und Subkutangewebe
86.88.i3 ↔	Operative Anlage oder Wechsel eines Systems zur Vakuumversiegelung in Regional- oder Allgemeinanästhesie, am offenen Abdomen	86.88.i6 ↔	Operative Anlage oder Wechsel eines Systems zur Vakuumversiegelung in Regional- oder Allgemeinanästhesie, an anderer Lokalisation
86.88.i4 ↔	Operative Anlage oder Wechsel eines Systems zur Vakuumversiegelung in Regional- oder Allgemeinanästhesie, endorektal		

ADRG B20**Kraniotomie oder grosse Wirbelsäulen-Operation**

Mindestens eine Prozedur in Tabelle B20-3

DRG B20A**Kraniotomie oder grosse Wirbelsäulen-Operation und Intensivmedizinische Komplexbehandlung > 196/184 Aufwandspunkte**

Mindestens eine Prozedur in Tabelle B20-4

DRG B20B**Kraniotomie oder grosse Wirbelsäulen-Operation mit komplexer Prozedur oder komplexer Diagnose, Alter < 16 Jahre oder mit intraoperativem Monitoring**

((Mindestens eine Prozedur in Tabelle B20-5 und Prozedur in Tabelle B20-6) oder mindestens eine Prozedur in Tabelle B20-7 oder Hauptdiagnose in Tabelle B20-1) und (Alter < 16 Jahre oder Prozedur in Tabelle B20-8 oder Hauptdiagnose in Tabelle B20-1)

DRG B20C**Kraniotomie oder grosse Wirbelsäulen-Operation mit komplexer Prozedur oder komplexer Diagnose, Alter > 15 Jahre**

(Mindestens eine Prozedur in Tabelle B20-5 und Prozedur in Tabelle B20-6) oder mindestens eine Prozedur in Tabelle B20-7 oder Hauptdiagnose in Tabelle B20-1

DRG B20D**Kraniotomie oder grosse Wirbelsäulen-Operation, Alter < 3 Jahre oder mit bestimmter Diagnose**

Alter < 3 Jahre oder keine Hauptdiagnose in Tabelle B20-2

DRG B20E**Kraniotomie oder grosse Wirbelsäulen-Operation, Alter > 2 Jahre****Hauptdiagnose B20-1**

I60.0 ↔	SubarachBlutung, von Karotissiphon/-bifurkation ausgeh	I60.8 ↔	Sonstige Subarachnoidalblutung
I60.1 ↔	SubarachBlutung, von A cerebri media ausgehend	I60.9 ↔	Subarachnoidalblutung, nnbez
I60.2 ↔	SubarachBlutung, von A communicans ant ausgehend	I61.0 ↔	Intrazereb Blutung Großhirnhemisphäre, subkortikal
I60.3 ↔	SubarachBlutung, von A communicans post ausgehend	I61.1 ↔	Intrazereb Blutung Großhirnhemisphäre, kortikal
I60.4 ↔	SubarachBlutung, von A basilaris ausgehend	I61.2 ↔	Intrazereb Blutung Großhirnhemisphäre, nnbez
I60.5 ↔	SubarachBlutung, von A vertebralis ausgehend	I61.3 ↔	Intrazerebrale Blutung Hirnstamm
I60.6 ↔	SubarachBlutung, von sonst intrakran A ausgehend	I61.4 ↔	Intrazerebrale Blutung Kleinhirn
I60.7 ↔	SubarachBlutung, von nnbez intrakran A ausgehend	I61.5 ↔	Intrazerebrale intraventrikuläre Blutung
		I61.6 ↔	Intrazerebrale Blutung an mehreren Lok
		I61.8 ↔	Sonstige intrazerebrale Blutung
		I61.9 ↔	Intrazerebrale Blutung, nnbez

Hauptdiagnose B20-2

I62.00 ↔	Subdurale Blutung (nichttraumatisch): Akut	S06.0 ↔	Gehirnerschütterung
I62.01 ↔	Subdurale Blutung (nichttraumatisch): Subakut	S06.1 ↔	Traumatisches Hirnödem
I62.02 ↔	Subdurale Blutung (nichttraumatisch): Chronisch	S06.20 ↔	Diffuse Hirn- u Kleinhirnverletzung, nnbez
I62.09 ↔	Subdurale Blutung (nichttraumatisch): N.n.b	S06.23 ↔	Multiple intrazerebrale u zerebellare Hämatome
S02.0 ↔	Schädeldachfraktur	S06.28 ↔	Sonstige diffuse Hirn-/Kleinhirnverletzungen
S02.1 ↔	Schädelbasisfraktur	S06.30 ↔	Umschriebene Hirn-/Kleinhirnverletzung, nnbez
S02.3 ↔	Fraktur Orbitaboden	S06.31 ↔	Umschriebene Hirnkontusion
S02.7 ↔	Multiple Frakturen Schädel- u Gesichtsschädelknochen	S06.32 ↔	Umschriebene Kleinhirnkontusion
S02.8 ↔	Frakturen sonst Schädel- u Gesichtsschädelknochen	S06.33 ↔	Umschriebenes zerebrales Hämatom
S02.9 ↔	Fraktur Schädel- u Gesichtsschädelknochen, Teil nnbez	S06.34 ↔	Umschriebenes zerebellares Hämatom
		S06.38 ↔	Sonst umschriebene Hirn-/Kleinhirnverletzungen
		S06.4 ↔	Epidurale Blutung

S06.5 ↔ Traumatische subdurale Blutung
S06.6 ↔ Traumatische subarachnoidale Blutung

S06.8 ↔ Sonstige intrakranielle Verletzungen
S06.9 ↔ Intrakranielle Verletzung, nnbez

Prozedur B20-3

00.65.00 ↔ Perkutanes Einsetzen von sonstigem(n) intrakraniellen vaskulären Stent(s), n.n.bez.	01.25.00 ↔ Sonstige Kraniektomie, n.n.bez.
00.65.11 ↔ Perkutanes transluminale Einsetzen von intrakraniellen vaskulären Mikrostant(s)	01.25.10 ↔ Sonstige Kraniektomie mit Dekompression
00.65.99 ↔ Perkutanes Einsetzen von sonstigem(n) intrakraniellen vaskulären Stent(s), sonstige	01.25.11 ↔ Sonstige Kraniektomie zur Entleerung eines epiduralen Hämatoms
01.12.00 ↔ Offene Biopsie an den Hirnhäuten, n.n.bez.	01.25.12 ↔ Sonstige Kraniektomie zur Entleerung eines epiduralen Empyems
01.12.10 ↔ Stereotaktische offene Biopsie an den Hirnhäuten	01.25.13 ↔ Sonstige Kraniektomie zur Entfernung eines Fremdkörpers aus Schädelknochen oder Epiduralraum
01.12.99 ↔ Offene Biopsie an den Hirnhäuten, sonstige	01.25.14 ↔ Sonstige Kraniektomie mit Einlegen von alloplastischem Material oder eines Medikamententrägers in den Schädelknochen oder Epiduralraum
01.14.00 ↔ Offene Biopsie am Gehirn, n.n.bez.	01.25.19 ↔ Sonstige Kraniektomie zur Drainage epiduraler Flüssigkeit oder aus sonstigen Gründen
01.14.10 ↔ Stereotaktische offene Biopsie am Gehirn	01.25.20 ↔ Sonstige Kraniektomie, Rekraniektomie mit Einbringen einer Drainage
01.14.99 ↔ Offene Biopsie am Gehirn, sonstige	01.25.21 ↔ Sonstige Kraniektomie, Rekraniektomie zur Entfernung von alloplastischem Material oder eines Medikamententrägers aus dem Schädelknochen oder Epiduralraum
01.15 ↔ Biopsie am Schädel	01.25.99 ↔ Sonstige Kraniektomie, sonstige
01.21 ↔ Inzision und Drainage an den kranialen Sinus	01.26 ↔ Einsetzen und Ersetzen eines Katheters in die Schädelhöhle oder Hirngewebe
01.23.00 ↔ Rekraniotomie, n.n.bez.	01.29.00 ↔ Revision ohne Ersatz von Katheter(n) aus Schädelhöhle oder Hirngewebe, n.n.bez.
01.23.10 ↔ Rekraniotomie mit Einbringen einer Drainage	01.29.10 ↔ Stereotaktische Revision ohne Ersatz von intrazerebralen Kathetern zur intraventrikulären Infusion
01.23.20 ↔ Rekraniotomie mit Entfernen von alloplastischem Material oder Medikamententrägers aus dem Schädelknochen	01.29.99 ↔ Revision ohne Ersatz von Katheter(n) aus Schädelhöhle oder Hirngewebe, sonstige
01.23.21 ↔ Rekraniotomie mit Entfernen von alloplastischem Material oder Medikamententräger aus dem Epiduralraum	01.31.00 ↔ Inzision an den Hirnhäuten, n.n.bez.
01.23.29 ↔ Rekraniotomie mit Entfernen von sonstigen Material	01.31.10 ↔ Inzision an den Hirnhäuten zur Entleerung eines subduralen Hämatoms (Hygroms)
01.23.99 ↔ Rekraniotomie, sonstige	01.31.11 ↔ Inzision an den Hirnhäuten zur Entleerung eines subduralen Empyems
01.24.00 ↔ Sonstige Kraniotomie, n.n.bez.	01.31.20 ↔ Inzision an den Hirnhäuten zur Drainage von subduraler und subarachnoidaler Flüssigkeit
01.24.10 ↔ Sonstige Kraniotomie mit Dekompression	01.31.99 ↔ Inzision an den Hirnhäuten, sonstige
01.24.11 ↔ Sonstige Kraniotomie zur Entleerung eines epiduralen Hämatoms	01.32.00 ↔ Lobotomie und Traktotomie, n.n.bez.
01.24.12 ↔ Sonstige Kraniotomie zur Entleerung eines epiduralen Empyems	01.32.10 ↔ Lobotomie und Traktotomie, Zingulotomie
01.24.13 ↔ Sonstige Kraniotomie, Einlegen von alloplastischem Material oder Medikamententrägers in den Schädelknochen oder Epiduralraum	01.32.11 ↔ Lobotomie und Traktotomie, Subpiale Transsektion
01.24.14 ↔ Sonstige Kraniotomie, Entfernung von alloplastischem Material oder Medikamententrägers aus Schädelknochen oder Epiduralraum	01.32.12 ↔ Lobotomie und Traktotomie, Multiple Lobotomien
01.24.15 ↔ Sonstige Kraniotomie, Entfernung eines Fremdkörpers aus Schädelknochen oder Epiduralraum	01.32.20 ↔ Lobotomie und Traktotomie, Stereotaktische Unterbrechung von Bahnsystemen
01.24.16 ↔ Sonstige Kraniotomie, sonstige Drainage epiduraler Flüssigkeit oder aus sonstigen Gründen	01.32.99 ↔ Lobotomie und Traktotomie, sonstige
01.24.20 ↔ Kraniotomie der Kalotte als Zugang, n.n.bez.	01.39.00 ↔ Sonstige Inzision am Gehirn, n.n.bez.
01.24.22 ↔ Stereotaktisch geführte Schädelöffnung über die Kalotte als Zugang	01.39.10 ↔ Sonstige Inzision am Gehirn zur Entleerung eines intrazerebralen Hämatoms
01.24.29 ↔ Kraniotomie der Kalotte als Zugang, sonstige	01.39.11 ↔ Sonstige Inzision am Gehirn zur Entleerung eines intrazerebralen Abszesses
01.24.30 ↔ Zugang zur Schädelbasis, n.n.bez.	01.39.19 ↔ Sonstige Inzision am Gehirn, Entleerung von sonstiger intrazerebraler Flüssigkeit
01.24.31 ↔ Zugang zur Schädelbasis, transoral	01.39.20 ↔ Sonstige Inzision am Gehirn, Stereotaktische Entleerung eines intrakraniellen Hämatoms
01.24.32 ↔ Zugang zur Schädelbasis, transoral mit Spaltung des weichen Gaumens	01.39.21 ↔ Sonstige Inzision am Gehirn, Stereotaktische Entleerung eines intrakraniellen Abszesses
01.24.33 ↔ Zugang zur Schädelbasis, transoral mit Spaltung des weichen sowie harten Gaumens	01.39.29 ↔ Sonstige Inzision am Gehirn, Stereotaktische Entleerung sonstiger intrakranieller Flüssigkeit
01.24.34 ↔ Zugang zur Schädelbasis, transsphenoidal	01.39.30 ↔ Sonstige Inzision am Gehirn, Entfernung eines intrazerebralen Fremdkörpers
01.24.35 ↔ Zugang zur Schädelbasis, transthemoidal	01.39.40 ↔ Anlegen einer externen Drainage am Liquorsystem (z.B. ventrikulär, zisternal, subdural)
01.24.36 ↔ Zugang zur Schädelbasis, transmastoidal	01.39.41 ↔ Anlegen eines Reservoirs am Liquorsystem (z.B. ventrikulär, zisternal, subdural)
01.24.37 ↔ Zugang zur Schädelbasis, translabyrinthär	
01.24.38 ↔ Zugang zur Schädelbasis, transpyramidal	
01.24.39 ↔ Zugang zur Schädelbasis, sonstige	
01.24.3a ↔ Zugang zur Schädelbasis, transkondylär	
01.24.3b ↔ Zugang zur Schädelbasis, transorbital	
01.24.3c ↔ Zugang zur Schädelbasis, mit Le-Fort-I-Osteotomie	
01.24.3d ↔ Zugang zur Schädelbasis, transnasal-transcribiform	
01.24.3e ↔ Zugang zur Schädelbasis, transnasal-transclival	
01.24.3f ↔ Zugang zur Schädelbasis, transoral-transclival	
01.24.3g ↔ Zugang zur Schädelbasis, transnasal-transpterygoidal	
01.24.99 ↔ Sonstige Kraniotomie, sonstige	

01.39.42 ↔ Entfernen eines Reservoirs am Liquorsystem (z.B. ventrikulär, zisternal, subdural)	01.59.29 ↔ Sonstige Destruktion von Läsion oder Gewebe am Gehirn, sonstige
01.39.50 ↔ Entfernung eines intrakraniellen Implantats	01.59.29 ↔ Sonstige Destruktion von Läsion oder Gewebe am Gehirn, sonstige
01.39.99 ↔ Sonstige Inzision am Gehirn, sonstige	01.59.99 ↔ Sonstige Exzision oder Destruktion von Läsion oder Gewebe am Gehirn, sonstige
01.41 ↔ Operationen am Thalamus	01.59.99 ↔ Sonstige Exzision oder Destruktion von Läsion oder Gewebe am Gehirn, sonstige
01.42 ↔ Operationen am Globus pallidum	01.59.99 ↔ Sonstige Exzision oder Destruktion von Läsion oder Gewebe am Gehirn, sonstige
01.51.00 ↔ Exzision von Läsion oder Gewebe an den Hirnhäuten, n.n.bez.	01.6x.10 ↔ Exzision und Destruktion von Tumorgewebe an der Schädelbasis
01.51.00 ↔ Exzision von Läsion oder Gewebe an den Hirnhäuten, n.n.bez.	01.6x.11 ↔ Exzision und Destruktion von Tumorgewebe an der Kalotte
01.51.10 ↔ Exzision von Tumorgewebe an den Hirnhäuten mit Präparation von infiltriertem Nachbargewebe	01.6x.20 ↔ Exzision und Destruktion vom sonstigem erkrankten Gewebe an der Schädelbasis
01.51.10 ↔ Exzision von Tumorgewebe an den Hirnhäuten mit Präparation von infiltriertem Nachbargewebe	01.6x.21 ↔ Exzision und Destruktion von sonstigem erkrankten Gewebe an der Kalotte
01.51.99 ↔ Exzision von Läsion oder Gewebe an den Hirnhäuten, sonstige	01.6x.22 ↔ Exzision und Destruktion von sonstigem erkrankten Gewebe an der Kalotte mit Hirnhäuten
01.51.99 ↔ Exzision von Läsion oder Gewebe an den Hirnhäuten, sonstige	02.01 ↔ Eröffnen einer Schädelnaht
01.52.00 ↔ Hemisphärektomie, n.n.bez.	02.01 ↔ Eröffnen einer Schädelnaht
01.52.00 ↔ Hemisphärektomie, n.n.bez.	02.02 ↔ Elevation von Frakturfragmenten vom Schädel
01.52.10 ↔ Hemisphärektomie, hirneigenes intrazerebrales Tumorgewebe	02.03 ↔ Bildung eines Schädelknochenlappens
01.52.10 ↔ Hemisphärektomie, hirneigenes intrazerebrales Tumorgewebe	02.04.00 ↔ Knochentransplantation an den Schädel, n.n.bez.
01.52.11 ↔ Hemisphärektomie, nicht hirneigenes intrazerebrales Tumorgewebe	02.04.10 ↔ Knochentransplantation an den Schädel, Schädeldach
01.52.11 ↔ Hemisphärektomie, nicht hirneigenes intrazerebrales Tumorgewebe	02.04.99 ↔ Knochentransplantation an den Schädel, sonstige
01.52.99 ↔ Hemisphärektomie, sonstige	02.05.00 ↔ Einsetzen einer Schädelknochenplatte, n.n.bez.
01.52.99 ↔ Hemisphärektomie, sonstige	02.05.10 ↔ Einsetzen eines CAD-Implantats an Hirnschädel ohne Beteiligung des Gesichtsschädels, einfacher Defekt
01.53.00 ↔ Lobektomie am Gehirn, n.n.bez.	02.05.11 ↔ Einsetzen eines CAD-Implantats an Hirnschädel ohne Beteiligung des Gesichtsschädels, grosser oder komplexer Defekt
01.53.00 ↔ Lobektomie am Gehirn, n.n.bez.	02.05.20 ↔ Einsetzen eines CAD-Implantats an Hirnschädel mit Beteiligung von Orbita, Temporalregion oder frontalem Sinus, bis zu 2 Regionen
01.53.10 ↔ Lobektomie am Gehirn, hirneigenes intrazerebrales Tumorgewebe	02.05.30 ↔ Einsetzen eines CAD-Implantats an Hirnschädel mit Beteiligung multipler Regionen des Gesichtsschädels, ab 3 Regionen
01.53.10 ↔ Lobektomie am Gehirn, hirneigenes intrazerebrales Tumorgewebe	02.05.41 ↔ Wiedereinsetzen einer autologen Schädelknochenplatte
01.53.11 ↔ Lobektomie am Gehirn, nicht hirneigenes intrazerebrales Tumorgewebe	02.05.99 ↔ Einsetzen einer Schädelknochenplatte, sonstige
01.53.11 ↔ Lobektomie am Gehirn, nicht hirneigenes intrazerebrales Tumorgewebe	02.06.00 ↔ Sonstige Osteoplastik am Schädel, n.n.bez.
01.53.99 ↔ Lobektomie am Gehirn, sonstige	02.06.10 ↔ Frontoorbitale Kranioplastik zur Verlagerung
01.53.99 ↔ Lobektomie am Gehirn, sonstige	02.06.10 ↔ Frontoorbitale Kranioplastik zur Verlagerung
01.59.00 ↔ Sonstige Exzision oder Destruktion von Läsion oder Gewebe am Gehirn, n.n.bez.	02.06.20 ↔ Rekonstruktion des Hirnschädels ohne Beteiligung des Gesichtsschädels, mit einfachem Implantat (Knochenzement, alloplastisches Material)
01.59.00 ↔ Sonstige Exzision oder Destruktion von Läsion oder Gewebe am Gehirn, n.n.bez.	02.06.20 ↔ Rekonstruktion des Hirnschädels ohne Beteiligung des Gesichtsschädels, mit einfachem Implantat (Knochenzement, alloplastisches Material)
01.59.10 ↔ Sonstige Exzision von hirneigenem intrazerebralen Tumorgewebe am Gehirn	02.06.30 ↔ Rekonstruktion von Hirn- und Gesichtsschädel, mit einfachem Implantat (Knochenzement, alloplastisches Material)
01.59.10 ↔ Sonstige Exzision von hirneigenem intrazerebralen Tumorgewebe am Gehirn	02.06.30 ↔ Rekonstruktion von Hirn- und Gesichtsschädel, mit einfachem Implantat (Knochenzement, alloplastisches Material)
01.59.11 ↔ Sonstige Exzision von nicht hirneigenem intrazerebralen Tumorgewebe am Gehirn	02.06.99 ↔ Sonstige Osteoplastik am Schädel (Kranioplastik), sonstige
01.59.11 ↔ Sonstige Exzision von nicht hirneigenem intrazerebralen Tumorgewebe am Gehirn	02.07 ↔ Entfernen einer Schädelknochenplatte
01.59.12 ↔ Sonstige Exzision von Läsion oder Gewebe am Gehirn, Débridement einer Kontusion am Gehirn	02.07 ↔ Entfernen einer Schädelknochenplatte
01.59.12 ↔ Sonstige Exzision von Läsion oder Gewebe am Gehirn, Débridement einer Kontusion am Gehirn	02.11 ↔ Einfache Naht an der Dura mater des Gehirns
01.59.19 ↔ Sonstige Exzision von Läsion oder Gewebe am Gehirn, sonstige	02.12.00 ↔ Sonstige Rekonstruktion an den Hirnhäuten, n.n.bez.
01.59.19 ↔ Sonstige Exzision von Läsion oder Gewebe am Gehirn, sonstige	02.12.10 ↔ Sonstige Rekonstruktion an den Hirnhäuten ohne Kranioplastik
01.59.20 ↔ Sonstige Destruktion von hirneigenem intrazerebralen Tumorgewebe am Gehirn	02.12.10 ↔ Sonstige Rekonstruktion an den Hirnhäuten ohne Kranioplastik
01.59.20 ↔ Sonstige Destruktion von hirneigenem intrazerebralen Tumorgewebe am Gehirn	02.12.20 ↔ Sonstige Rekonstruktion an den Hirnhäuten mit Kranioplastik
01.59.21 ↔ Sonstige Destruktion von nicht hirneigenem intrazerebralen Tumorgewebe am Gehirn	02.12.20 ↔ Sonstige Rekonstruktion an den Hirnhäuten mit Kranioplastik
01.59.21 ↔ Sonstige Destruktion von nicht hirneigenem intrazerebralen Tumorgewebe am Gehirn	

02.12.21 ↔	Sonstige Duraplastik mit Kranioplastik an der Konvexität	02.93.32 ↔	Implantation oder Wechsel von temporären Mikroelektroden zur multilokulären Ableitung und Stimulation
02.12.21 ↔	Sonstige Duraplastik mit Kranioplastik an der Konvexität	02.93.32 ↔	Implantation oder Wechsel von temporären Mikroelektroden zur multilokulären Ableitung und Stimulation
02.12.22 ↔	Sonstige Duraplastik mit Kranioplastik am kraniozervikalen Übergang	02.93.33 ↔	Implantation oder Wechsel von permanenten Mikroelektroden zur monolokulären Ableitung und Stimulation
02.12.22 ↔	Sonstige Duraplastik mit Kranioplastik am kraniozervikalen Übergang	02.93.33 ↔	Implantation oder Wechsel von permanenten Mikroelektroden zur monolokulären Ableitung und Stimulation
02.12.31 ↔	Duraplastik an der Frontobasis mit gestieltem Lappen	02.93.34 ↔	Implantation oder Wechsel von permanenten Mikroelektroden zur multilokulären Ableitung und Stimulation
02.12.99 ↔	Sonstige Rekonstruktion an den Hirnhäuten, sonstige	02.93.34 ↔	Implantation oder Wechsel von permanenten Mikroelektroden zur multilokulären Ableitung und Stimulation
02.13 ↔	Ligatur eines Gefässes der Hirnhäute	02.93.39 ↔	Implantation oder Wechsel der Elektroden eines intrakraniellen Neurostimulators, sonstige
02.13 ↔	Ligatur eines Gefässes der Hirnhäute	02.93.39 ↔	Implantation oder Wechsel der Elektroden eines intrakraniellen Neurostimulators, sonstige
02.14 ↔	Exzision am Plexus chorioideus	02.93.40 ↔	Revision ohne Ersatz der Elektroden eines intrakraniellen Neurostimulators, n.n.bez.
02.14 ↔	Exzision am Plexus chorioideus	02.93.40 ↔	Revision ohne Ersatz der Elektroden eines intrakraniellen Neurostimulators, n.n.bez.
02.2 ↔	Ventrikulostomie	02.93.41 ↔	Revision ohne Ersatz der Elektroden eines intrakraniellen Neurostimulators, stereotaktisch, permanentes Einzelelektrodensystem zur Dauerstimulation
02.31 ↔	Ventrikelshunt zu Strukturen in Kopf und Hals	02.93.42 ↔	Revision ohne Ersatz der Elektroden eines intrakraniellen Neurostimulators, stereotaktisch, permanentes Mehrelektrodensystem zur Dauerstimulation
02.32 ↔	Ventrikelshunt zum Kreislaufsystem	02.93.49 ↔	Revision ohne Ersatz der Elektroden eines intrakraniellen Neurostimulators, sonstige
02.33 ↔	Ventrikelshunt zur Thoraxhöhle	02.93.51 ↔	Entfernen der Elektroden eines intrakraniellen Neurostimulators
02.34 ↔	Ventrikelshunt zu Bauchhöhle und Bauchorganen	02.96 ↔	Einsetzen einer sphenoidalen Elektrode
02.35 ↔	Ventrikelshunt zum Harnwegssystem	02.99.10 ↔	Stereotaktische Eingriffe am Liquorsystem
02.39 ↔	Sonstige Operationen zum Einrichten einer Ventrikeldrainage	02.99.11 ↔	Stereotaktische Implantation und Explantation von radioaktivem Material als selbstständiger Eingriff
02.41.00 ↔	Spülung und Exploration eines Ventrikelshunts, n.n.bez.	02.99.12 ↔	Stereotaktische Implantation von Gewebe an Schädel, Gehirn und Hirnhäuten
02.41.10 ↔	Spülung und Exploration eines Ventrikelshunts, zentraler Teil	02.99.13 ↔	Stereotaktische Instillation von Medikamenten als selbstständiger Eingriff
02.41.20 ↔	Spülung und Exploration eines Ventrikelshunts, peripherer Teil	02.99.14 ↔	Stereotaktische Implantation, Revision oder Wechsel von intrazerebralen Kathetern zur intraventrikulären Infusion
02.41.99 ↔	Spülung und Exploration eines Ventrikelshunts, sonstige	02.99.20 ↔	Umwandlung eines Liquorshunts (oder Hirnwasserableitung) in eine Mehrfachableitung
02.42.00 ↔	Ersetzen eines Ventrikelshunts, n.n.bez.	02.99.29 ↔	Sonstige Revision und Entfernung von Liquorableitungen
02.42.10 ↔	Ersetzen eines Ventrikelshunts, zentraler Teil	02.99.30 ↔	Implantation oder Wechsel einer intrakraniellen Messsonde
02.42.20 ↔	Ersetzen eines Ventrikelshunts, peripherer Teil	02.99.31 ↔	Revision ohne Ersatz einer intrakraniellen Messsonde
02.42.99 ↔	Ersetzen eines Ventrikelshunts, sonstige	02.99.40 ↔	Implantation oder Wechsel einer Neuroprothese
02.43 ↔	Entfernen eines Ventrikelshunts	02.99.41 ↔	Revision ohne Ersatz einer Neuroprothese
02.51.00 ↔	Synangiose, n.n.bez.	02.99.50 ↔	Implantation und Entfernung eines Katheter-Ballon-Systems zur intrazerebralen Brachytherapie
02.51.00 ↔	Synangiose, n.n.bez.	02.99.90 ↔	Sonstige stereotaktische Operationen an Schädel, Gehirn und Hirnhäuten
02.51.11 ↔	EDAS (Encephalo-duro-arterio-synangiose)	04.01.00 ↔	Exzision eines Akustikusneurinoms, n.n.bez.
02.51.11 ↔	EDAS (Encephalo-duro-arterio-synangiose)	04.01.10 ↔	Exzision eines Akustikusneurinoms durch Kraniotomie
02.51.12 ↔	EDS (Encephalo-duro-synangiose), Auflegen von invertierter Dura auf Grosshirnrinde	04.01.11 ↔	Exzision eines Akustikusneurinoms, Translabrynthärer Zugang
02.51.12 ↔	EDS (Encephalo-duro-synangiose), Auflegen von invertierter Dura auf Grosshirnrinde	04.01.99 ↔	Exzision eines Akustikusneurinoms, sonstige
02.51.13 ↔	EDS (Encephalo-duro-synangiose), Auflegen einer Arterie sowie invertierter Dura auf die Grosshirnrinde	04.41 ↔	Dekompression an der Wurzel des N. trigeminus
02.51.13 ↔	EDS (Encephalo-duro-synangiose), Auflegen einer Arterie sowie invertierter Dura auf die Grosshirnrinde	04.41 ↔	Dekompression an der Wurzel des N. trigeminus
02.51.14 ↔	EMS (Encephalo-myo-synangiose)	07.13.00 ↔	Biopsie an der Hypophyse, transfrontaler Zugang, n.n.bez.
02.51.14 ↔	EMS (Encephalo-myo-synangiose)		
02.51.15 ↔	EGPS (Encephalo-galea-periost-synangiose)		
02.51.15 ↔	EGPS (Encephalo-galea-periost-synangiose)		
02.51.99 ↔	Synangiose, sonstige		
02.51.99 ↔	Synangiose, sonstige		
02.91 ↔	Lösung von kortikalen Adhäsionen		
02.92 ↔	Plastische Rekonstruktion am Gehirn		
02.92 ↔	Plastische Rekonstruktion am Gehirn		
02.93.30 ↔	Implantation oder Wechsel der Elektroden eines intrakraniellen Neurostimulators, n.n.bez.		
02.93.30 ↔	Implantation oder Wechsel der Elektroden eines intrakraniellen Neurostimulators, n.n.bez.		
02.93.31 ↔	Implantation oder Wechsel von temporären Mikroelektroden zur monolokulären Ableitung und Stimulation		
02.93.31 ↔	Implantation oder Wechsel von temporären Mikroelektroden zur monolokulären Ableitung und Stimulation		

07.13.10 ↔	Geschlossene [perkutane] [Nadel-] Biopsie an der Hypophyse durch transfrontalen Zugang	16.02 ↔	Orbitotomie mit Einsetzen eines orbitalen Implantats
07.13.11 ↔	Offene Biopsie an der Hypophyse durch transfrontalen Zugang	16.09 ↔	Sonstige Orbitotomie
07.13.12 ↔	Stereotaktische Biopsie an der Hypophyse durch transfrontalen Zugang	16.51.00 ↔	Exenteration der Orbita mit Entfernen benachbarter Strukturen, n.n.bez.
07.13.99 ↔	Biopsie an der Hypophyse, transfrontaler Zugang, sonstige	16.51.10 ↔	Exenteration der Orbita mit Entfernen benachbarter Strukturen, mit Erhalt der Lidhaut
07.14.00 ↔	Biopsie an der Hypophyse, transssphenoidaler Zugang, n.n.bez.	16.51.11 ↔	Exenteration der Orbita mit Entfernen benachbarter Strukturen, ohne Erhalt der Lidhaut
07.14.10 ↔	Geschlossene [perkutane] [Nadel-] Biopsie an der Hypophyse durch transssphenoidalen Zugang	16.51.99 ↔	Sonstige Exenteration der Orbita mit Entfernen benachbarter Strukturen
07.14.11 ↔	Offene Biopsie an der Hypophyse durch transssphenoidalen Zugang	16.52.00 ↔	Exenteration der Orbita mit therapeutischem Entfernen von Orbitaknochen, n.n.bez.
07.14.12 ↔	Stereotaktische Biopsie an der Hypophyse durch transssphenoidalen Zugang	16.52.10 ↔	Exenteration der Orbita mit therapeutischem Entfernen von Orbitaknochen, mit Erhalt der Lidhaut
07.14.99 ↔	Biopsie an der Hypophyse, transssphenoidaler Zugang, sonstige	16.52.11 ↔	Exenteration der Orbita mit therapeutischem Entfernen von Orbitaknochen, ohne Erhalt der Lidhaut
07.15 ↔	Biopsie an der Hypophyse, nicht näher bezeichneter Zugang	16.52.99 ↔	Sonstige Exenteration der Orbita mit therapeutischem Entfernen von Orbitaknochen
07.15 ↔	Biopsie an der Hypophyse, nicht näher bezeichneter Zugang	16.59.00 ↔	Sonstige Exenteration der Orbita, n.n.bez.
07.17.00 ↔	Biopsie am Corpus pineale, n.n.bez.	16.59.10 ↔	Sonstige Exenteration der Orbita, mit Erhalt der Lidhaut
07.17.00 ↔	Biopsie am Corpus pineale, n.n.bez.	16.59.11 ↔	Sonstige Exenteration der Orbita, ohne Erhalt der Lidhaut
07.17.10 ↔	Geschlossene [perkutane] [Nadel-] Biopsie am Corpus pineale	16.59.99 ↔	Sonstige Exenteration der Orbita, sonstige
07.17.10 ↔	Geschlossene [perkutane] [Nadel-] Biopsie am Corpus pineale	16.63 ↔	Revision einer ENUKLEATIONSTASCHE MIT TRANSPLANTAT
07.17.11 ↔	Offene Biopsie am Corpus pineale	16.64 ↔	Sonstige Revision einer ENUKLEATIONSTASCHE
07.17.11 ↔	Offene Biopsie am Corpus pineale	16.66 ↔	Sonstige Revision einer Exenterationshöhle
07.17.12 ↔	Stereotaktische Biopsie am Corpus pineale	18.71.00 ↔	Ohrmuschelaufbau, n.n.bez.
07.17.12 ↔	Stereotaktische Biopsie am Corpus pineale	18.71.10 ↔	Ohrmuschelaufbau, partiell, n.n.bez.
07.17.99 ↔	Biopsie am Corpus pineale, sonstige	18.71.11 ↔	Ohrmuschelaufbau, partiell mit Gewebeexpander
07.17.99 ↔	Biopsie am Corpus pineale, sonstige	18.71.12 ↔	Ohrmuschelaufbau, partiell mit Galealappen
07.51 ↔	Exploration im Gebiet des Corpus pineale	18.71.13 ↔	Ohrmuschelaufbau, partiell mit Knorpeltransplantat
07.52 ↔	Inzision am Corpus pineale	18.71.14 ↔	Ohrmuschelaufbau, partiell mit mikrovaskulärem Lappen
07.53 ↔	Partielle Exzision des Corpus pineale	18.71.19 ↔	Ohrmuschelaufbau, partiell, sonstige
07.54 ↔	Totale Exzision des Corpus pineale	18.71.20 ↔	Ohrmuschelaufbau, total, n.n.bez.
07.59 ↔	Sonstige Operationen am Corpus pineale	18.71.21 ↔	Ohrmuschelaufbau, total mit Gewebeexpander
07.61 ↔	Partielle Exzision der Hypophyse, transfrontaler Zugang	18.71.22 ↔	Ohrmuschelaufbau, total mit Galealappen
07.61 ↔	Partielle Exzision der Hypophyse, transfrontaler Zugang	18.71.23 ↔	Ohrmuschelaufbau, total mit Knorpeltransplantat
07.62 ↔	Partielle Exzision an der Hypophyse, transssphenoidaler Zugang	18.71.24 ↔	Ohrmuschelaufbau, total mit mikrovaskulärem Lappen
07.62 ↔	Partielle Exzision an der Hypophyse, transssphenoidaler Zugang	18.71.29 ↔	Ohrmuschelaufbau, total, sonstige
07.63 ↔	Partielle Exzision an der Hypophyse, nicht näher bezeichneter Zugang	18.71.30 ↔	Implantation von alloplastischen Materialien beim Aufbau einer Ohrmuschel
07.63 ↔	Partielle Exzision an der Hypophyse, nicht näher bezeichneter Zugang	18.71.99 ↔	Ohrmuschelaufbau, sonstige
07.64 ↔	Totale Exzision der Hypophyse, transfrontaler Zugang	19.11 ↔	Stapedektomie und Stapesplastik mit Einpassen einer Stapesprothese
07.64 ↔	Totale Exzision der Hypophyse, transfrontaler Zugang	19.19.00 ↔	Sonstige Stapedektomie und Stapesplastiken, n.n.bez.
07.65 ↔	Totale Exzision der Hypophyse, transssphenoidaler Zugang	19.19.10 ↔	Stapedotomie mit Einpassen einer autogenen Stapesprothese (Inkus-Stapedotomie)
07.65 ↔	Totale Exzision der Hypophyse, transssphenoidaler Zugang	19.19.11 ↔	Stapedotomie mit Einpassen einer alloplastischen Stapesprothese (Inkus-Stapedotomie)
07.68 ↔	Totale Exzision der Hypophyse, anderer näher bezeichneter Zugang	19.19.12 ↔	Malleo-Stapedotomie
07.68 ↔	Totale Exzision der Hypophyse, anderer näher bezeichneter Zugang	19.19.99 ↔	Sonstige Stapedektomie und Stapesplastiken, sonstige
07.69 ↔	Totale Exzision der Hypophyse, nicht näher bezeichneter Zugang	19.21 ↔	Revision einer Stapedotomie, Stapedektomie und Stapesplastik mit Inkus-Ersatz
07.69 ↔	Totale Exzision der Hypophyse, nicht näher bezeichneter Zugang	19.29.00 ↔	Sonstige Revision einer Stapedotomie, Stapedektomie und Stapesplastik, n.n.bez.
07.71 ↔	Exploration der Fossa hypophysialis	19.29.10 ↔	Sonstige Revision einer Stapedotomie und Stapedektomie mit Stapesprothese
07.72 ↔	Inzision an der Hypophyse	19.29.11 ↔	Sonstige Revision einer Stapedotomie und Stapedektomie mit autogener Stapesprothese
07.79 ↔	Sonstige Operation an der Hypophyse	19.29.12 ↔	Sonstige Revision einer Stapedotomie und Stapedektomie mit alloplastischer Stapesprothese
16.01 ↔	Orbitotomie mit Knochenlappen	19.29.13 ↔	Sonstige Revision einer Stapesplastik (ohne Inkus-Ersatz)
		19.29.99 ↔	Sonstige Revision einer Stapedotomie, Stapedektomie und Stapesplastik, sonstige

19.52 ↔	Tympanoplastik Typ II	20.79.23 ↔	Labyrinthdestruktion, transmastoidal
19.53 ↔	Tympanoplastik Typ III	20.79.99 ↔	Sonstige Inzision, Exzision und Destruktion am Innenohr, sonstige
19.54 ↔	Tympanoplastik Typ IV	20.92 ↔	Revision einer Mastoidektomie
19.55 ↔	Tympanoplastik Typ V	20.99.10 ↔	Implantation von Knochenverankerungen am Felsenbein, Mittel- oder Innenohr
19.56.00 ↔	Tympanoplastik und Ossikuloplastik, n.n.bez.	20.99.20 ↔	Verschluss einer Labyrinthfistel
19.56.10 ↔	Tympanoplastik mit Antrotomie, Attikotomie, Attikoantrotomie oder Mastoidektomie, ohne Implantation einer Prothese oder mit Implantation eines autogenen Ossikels	20.99.30 ↔	Entfernung eines Kochleaimplantats oder implantierbaren Hörgerätes
19.56.11 ↔	Tympanoplastik mit Antrotomie, Attikotomie, Attikoantrotomie oder Mastoidektomie, mit Implantation einer alloplastischen, allogenen oder xenogenen Prothese	20.99.99 ↔	Sonstige Operationen an Innen- und Mittelohr, sonstige
19.56.20 ↔	Tympanoplastik mit Anlage einer Ohrdrüsenhöhle (offene Kavität), ohne Implantation einer Prothese oder mit Implantation eines autogenen Ossikels	22.51 ↔	Ethmoidotomie
19.56.21 ↔	Tympanoplastik mit Anlage einer Ohrdrüsenhöhle (offene Kavität), mit Implantation einer alloplastischen, allogenen oder xenogenen Prothese	22.52 ↔	Sphenoidotomie
19.56.99 ↔	Tympanoplastik und Ossikuloplastik, sonstige	22.63.00 ↔	Ethmoidektomie, n.n.bez.
19.6 ↔	Revision einer Tympanoplastik	22.63.10 ↔	Ethmoidektomie von aussen
20.23.00 ↔	Inzision am Mittelohr, n.n.bez.	22.63.11 ↔	Ethmoidektomie, endonasal oder transmaxillär
20.23.10 ↔	Antrotomie	22.63.99 ↔	Ethmoidektomie, sonstige
20.23.11 ↔	Attikotomie	22.64 ↔	Sphenoidektomie
20.23.12 ↔	Tympanotomie mit Abdichtung der runden und/oder ovalen Fenestermembran	38.01 ↔	Inzision von intrakraniellen Gefässen
20.23.13 ↔	Explorative Tympanotomie	38.31 ↔	Resektion von intrakraniellen Gefässen mit Anastomose
20.23.99 ↔	Inzision am Mittelohr, sonstige	38.41 ↔	Resektion von intrakraniellen Blutgefässen mit Ersatz
20.41 ↔	Einfache Mastoidektomie	38.61 ↔	Sonstige Exzision von intrakraniellen Gefässen
20.42.00 ↔	Radikale Mastoidektomie, n.n.bez.	38.61 ↔	Sonstige Exzision von intrakraniellen Gefässen
20.42.10 ↔	Mastoidektomie, mit Freilegung des Fazialiskanals, ohne Dekompression des Nerven	38.81 ↔	Sonstiger chirurgischer Verschluss von intrakraniellen Gefässen
20.42.11 ↔	Mastoidektomie, mit Freilegung des Fazialiskanals, mit Dekompression des Nerven	39.28 ↔	Extrakraniell-intrakranieller Gefäss-Bypass
20.42.20 ↔	Mastoidektomie, subtotale Resektion des Felsenbeins (subtotale Petrosektomie), n.n.bez.	39.28 ↔	Extrakraniell-intrakranieller Gefäss-Bypass
20.42.21 ↔	Mastoidektomie, subtotale Resektion des Felsenbeins (subtotale Petrosektomie), ohne Obliteration	39.2a ↔	Intra-intrakranieller Gefäss-Bypass
20.42.22 ↔	Mastoidektomie, subtotale Resektion des Felsenbeins (subtotale Petrosektomie), mit Obliteration von Fettgewebe	39.2a ↔	Intra-intrakranieller Gefäss-Bypass
20.42.23 ↔	Mastoidektomie, subtotale Resektion des Felsenbeins (subtotale Petrosektomie), mit Obliteration von Muskelgewebe	39.51.00 ↔	Aneurysma-Clipping, n.n.bez.
20.42.24 ↔	Mastoidektomie, subtotale Resektion des Felsenbeins (subtotale Petrosektomie), mit Obliteration von Fett- und Muskelgewebe	39.51.11 ↔	Aneurysma-Clipping intrakraniell
20.42.30 ↔	Mastoidektomie, partielle Resektion des Felsenbeins, n.n.bez.	39.51.99 ↔	Aneurysma-Clipping, sonstige
20.42.31 ↔	Mastoidektomie, partielle Resektion des Felsenbeins, ohne Obliteration	39.53 ↔	Verschluss einer arteriovenösen Fistel
20.42.32 ↔	Mastoidektomie, partielle Resektion des Felsenbeins, mit Obliteration von Fettgewebe	39.72.00 ↔	Endovaskuläre plastische Rekonstruktion oder Okklusion von Gefässen am Kopf und Hals, n.n.bez.
20.42.33 ↔	Mastoidektomie, partielle Resektion des Felsenbeins, mit Obliteration von Muskelgewebe	39.72.10 ↔	Selektive Embolisation von intrakraniellen Gefässen, n.n.bez.
20.42.34 ↔	Mastoidektomie, partielle Resektion des Felsenbeins, mit Obliteration von Fett- und Muskelgewebe	39.72.11 ↔	Selektive Embolisation von intrakraniellen Gefässen mit Partikeln oder Metallspiralen
20.42.99 ↔	Radikale Mastoidektomie, sonstige	39.72.12 ↔	Selektive Embolisation von intrakraniellen Gefässen mit embolisierenden Flüssigkeiten, ablösbaren Ballons oder Schirmen
20.51.00 ↔	Exzision einer Läsion am Mittelohr, n.n.bez.	39.72.13 ↔	Selektive Embolisation von intrakraniellen Gefässen durch Stents als Flow-Diverter
20.51.10 ↔	Exzision einer Läsion an der Paukenhöhle	39.72.14 ↔	Selektive Embolisation von intrakraniellen Gefässen mit adhäsivem Embolisat
20.51.11 ↔	Exzision einer Läsion an der Pyramidenspitze	39.72.19 ↔	Selektive Embolisation von intrakraniellen Gefässen, sonstige
20.51.12 ↔	Exzision einer Läsion an der Otobasis	39.72.20 ↔	Selektive Embolisation von extrakraniellen Gefässen des Kopfes und des Halses, n.n.bez.
20.51.99 ↔	Exzision einer Läsion am Mittelohr, sonstige	39.72.21 ↔	Selektive Embolisation von extrakraniellen Gefässen des Kopfes und des Halses mit Partikeln oder Metallspiralen
20.79.00 ↔	Sonstige Inzision, Exzision und Destruktion am Innenohr, n.n.bez.	39.72.22 ↔	Selektive Embolisation von extrakraniellen Gefässen des Kopfes und des Halses mit embolisierenden Flüssigkeiten, ablösbaren Ballons oder Schirmen
20.79.10 ↔	Exzision einer Läsion am Labyrinth	39.72.24 ↔	Selektive Embolisation von extrakraniellen Gefässen des Kopfes und des Halses mit adhäsivem Embolisat
20.79.11 ↔	Kochleosaccotomie	39.72.29 ↔	Selektive Embolisation von extrakraniellen Gefässen des Kopfes und des Halses, sonstige
20.79.20 ↔	Labyrinthektomie, transtympanal	39.72.30 ↔	Perkutan-transluminale Embolisation einer Gefässmissbildung durch Mikrokatheter, n.n.bez.
20.79.21 ↔	Labyrinthektomie, transmastoidal	39.72.31 ↔	Perkutan-transluminale Embolisation einer Gefässmissbildung durch Mikrokatheter, Verwendung von einem Mikrokatheter
20.79.22 ↔	Labyrinthdestruktion, transtympanal	39.72.32 ↔	Perkutan-transluminale Embolisation einer Gefässmissbildung durch Mikrokatheter, Verwendung von zwei Mikrokathetern

39.72.33 ↔	Perkutan-transluminale Embolisation einer Gefässmissbildung durch Mikrokatheter, Verwendung von drei Mikrokathetern	39.79.38 ↔	Selektive Embolisation mit embolisierenden Flüssigkeiten von spinalen Gefässen
39.72.34 ↔	Perkutan-transluminale Embolisation einer Gefässmissbildung durch Mikrokatheter, Verwendung von vier Mikrokathetern	39.79.39 ↔	Selektive Embolisation mit embolisierenden Flüssigkeiten von sonstigen Gefässen, sonstige
39.72.35 ↔	Perkutan-transluminale Embolisation einer Gefässmissbildung durch Mikrokatheter, Verwendung von fünf Mikrokathetern	39.79.40 ↔	Selektive Embolisation mit ablösbaren Ballons von sonstigen Gefässen, n.n.bez.
39.72.36 ↔	Perkutan-transluminale Embolisation einer Gefässmissbildung durch Mikrokatheter, Verwendung von 6 und mehr Mikrokathetern	39.79.41 ↔	Selektive Embolisation mit ablösbaren Ballons von Gefässen der oberen Extremitäten
39.72.99 ↔	Endovaskuläre plastische Rekonstruktion oder Okklusion von Gefässen am Kopf und Hals, sonstige	39.79.42 ↔	Selektive Embolisation mit ablösbaren Ballons der Aorta
39.77.00 ↔	Perkutane transluminale endovaskuläre Intervention an intrakraniellen(en) Gefäss(en), n.n.bez.	39.79.44 ↔	Selektive Embolisation mit ablösbaren Ballons von thorakalen Gefässen
39.77.09 ↔	Perkutane transluminale endovaskuläre Intervention an intrakraniellen(en) Gefäss(en), sonstige	39.79.45 ↔	Selektive Embolisation mit ablösbaren Ballons von viszeralen Gefässen
39.77.10 ↔	Perkutane Ballonangioplastie an intrakraniellen(n) Gefäss(en)	39.79.46 ↔	Selektive Embolisation mit ablösbaren Ballons von abdominalen Gefässen
39.77.20 ↔	Perkutane Bladeangioplastie an intrakraniellen(n) Gefäss(en)	39.79.47 ↔	Selektive Embolisation mit ablösbaren Ballons von spinalen Gefässen
39.77.30 ↔	Perkutane Laserangioplastie an intrakraniellen(n) Gefäss(en)	39.79.48 ↔	Selektive Embolisation mit ablösbaren Ballons von Gefässen der unteren Extremitäten
39.77.40 ↔	Perkutane Atherektomie an intrakraniellen(n) Gefäss(en)	39.79.49 ↔	Selektive Embolisation mit ablösbaren Ballons von sonstigen Gefässen, sonstige
39.77.60 ↔	Perkutane Thrombektomie an intrakraniellen(n) Gefäss(en), n.n.bez.	39.79.50 ↔	Selektive Embolisation mit Schirmen von sonstigen Gefässen, n.n.bez.
39.77.61 ↔	Perkutane Rotationstherombektomie an intrakraniellen(n) Gefäss(en)	39.79.51 ↔	Selektive Embolisation mit Schirmen von Gefässen der oberen Extremitäten
39.77.62 ↔	Perkutane stentgestützte Thrombektomie an intrakraniellen(n) Gefäss(en)	39.79.52 ↔	Selektive Embolisation mit Schirmen der Aorta
39.77.69 ↔	Perkutane Thrombektomie an intrakraniellen(n) Gefäss(en), sonstige	39.79.54 ↔	Selektive Embolisation mit Schirmen von thorakalen Gefässen
39.77.80 ↔	Perkutane transluminale intraarterielle Spasmyolyse bei zerebrovaskulären Vasospasmen	39.79.55 ↔	Selektive Embolisation mit Schirmen von viszeralen Gefässen
39.79.11 ↔	Endovaskuläre Implantation eines Grafts an viszeralen Gefässen	39.79.56 ↔	Selektive Embolisation mit Schirmen von abdominalen Gefässen
39.79.12 ↔	Endovaskuläre Implantation eines Grafts an Gefässen des Beckens	39.79.57 ↔	Selektive Embolisation mit Schirmen von Gefässen der unteren Extremitäten
39.79.13 ↔	Endovaskuläre Implantation eines Grafts an abdominalen Gefässen	39.79.58 ↔	Selektive Embolisation mit Schirmen von spinalen Gefässen
39.79.19 ↔	Endovaskuläre Implantation eines Grafts an sonstigen Gefässen, sonstige	39.79.59 ↔	Selektive Embolisation mit Schirmen von sonstigen Gefässen, sonstige
39.79.21 ↔	Coil-Embolisation oder -Verschluss von Gefässen der oberen Extremitäten	39.79.60 ↔	Selektive Embolisation mit Partikeln von sonstigen Gefässen, n.n.bez.
39.79.22 ↔	Coil-Embolisation oder -Verschluss der Aorta	39.79.61 ↔	Selektive Embolisation mit Partikeln von Gefässen der oberen Extremitäten
39.79.24 ↔	Coil-Embolisation oder -Verschluss von thorakalen Gefässen	39.79.62 ↔	Selektive Embolisation mit Partikeln der Aorta
39.79.25 ↔	Coil-Embolisation oder -Verschluss von viszeralen Gefässen	39.79.64 ↔	Selektive Embolisation mit Partikeln von thorakalen Gefässen
39.79.26 ↔	Coil-Embolisation oder -Verschluss von abdominalen Gefässen	39.79.65 ↔	Selektive Embolisation mit Partikeln von viszeralen Gefässen
39.79.27 ↔	Coil-Embolisation oder -Verschluss von Gefässen der unteren Extremitäten	39.79.66 ↔	Selektive Embolisation mit Partikeln von abdominalen Gefässen
39.79.28 ↔	Coil-Embolisation oder -Verschluss von spinalen Gefässen	39.79.67 ↔	Selektive Embolisation mit Partikeln von Gefässen der unteren Extremitäten
39.79.29 ↔	Coil-Embolisation oder -Verschluss von sonstigen Gefässen, sonstige	39.79.68 ↔	Selektive Embolisation mit Partikeln von spinalen Gefässen
39.79.30 ↔	Selektive Embolisation mit embolisierenden Flüssigkeiten von sonstigen Gefässen, n.n.bez.	39.79.69 ↔	Selektive Embolisation mit Partikeln von sonstigen Gefässen, sonstige
39.79.31 ↔	Selektive Embolisation mit embolisierenden Flüssigkeiten von Gefässen der oberen Extremitäten	39.79.70 ↔	Kathetertechnischer Verschluss von Arterien mittels Laser, sonstigen Gefässen, n.n.bez.
39.79.32 ↔	Selektive Embolisation mit embolisierenden Flüssigkeiten der Aorta	39.79.71 ↔	Kathetertechnischer Verschluss mittels Laser, an Arterien der oberen Extremitäten
39.79.34 ↔	Selektive Embolisation mit embolisierenden Flüssigkeiten von thorakalen Gefässen	39.79.72 ↔	Kathetertechnischer Verschluss mittels Laser, an der Aorta
39.79.35 ↔	Selektive Embolisation mit embolisierenden Flüssigkeiten von viszeralen Gefässen	39.79.74 ↔	Kathetertechnischer Verschluss mittels Laser, an thorakalen Gefässen
39.79.36 ↔	Selektive Embolisation mit embolisierenden Flüssigkeiten von abdominalen Gefässen	39.79.75 ↔	Kathetertechnischer Verschluss mittels Laser, an Gefässen der unteren Extremitäten
		39.79.76 ↔	Kathetertechnischer Verschluss mittels Laser, an viszeralen Gefässen
		39.79.77 ↔	Kathetertechnischer Verschluss mittels Laser, an abdominalen Gefässen

39.79.79 ↔	Kathetertechnischer Verschluss von Arterien mittels Laser, sonstige Gefässe, sonstige	81.63.23 ↔	Spondylodese von 7 - 8 Wirbeln, dorsal, dynamisch
39.79.80 ↔	Kathetertechnischer Verschluss von Arterien mittels Radiofrequenz, sonstige Gefässe, n.n.bez.	81.63.99 ↔	Spondylodese oder Reoperation einer Spondylodese von 4-8 Wirbeln, sonstige
39.79.81 ↔	Kathetertechnischer Verschluss mittels Radiofrequenz an Arterien der oberen Extremitäten	81.64.00 ↔	Spondylodese oder Reoperation einer Spondylodese von 9 oder mehr Wirbeln, n.n.bez.
39.79.82 ↔	Kathetertechnischer Verschluss mittels Radiofrequenz an der Aorta	81.64.10 ↔	Spondylodese von 9 oder mehr Wirbeln, dorsal
39.79.84 ↔	Kathetertechnischer Verschluss mittels Radiofrequenz an thorakalen Gefässen	81.64.11 ↔	Spondylodese von 9 oder mehr Wirbeln, dorsal und ventral kombiniert, interkorporal
39.79.85 ↔	Kathetertechnischer Verschluss mittels Radiofrequenz an Gefässen der unteren Extremitäten	81.64.99 ↔	Spondylodese oder Reoperation einer Spondylodese von 9 oder mehr Wirbeln, sonstige
39.79.86 ↔	Kathetertechnischer Verschluss mittels Radiofrequenz an viszeralen Gefässen	81.66.10 ↔	Kyphoplastik, 1 Wirbelkörper
39.79.87 ↔	Kathetertechnischer Verschluss mittels Radiofrequenz an sonstigen Gefässen, sonstige	81.66.11 ↔	Kyphoplastik, 2 Wirbelkörper
39.79.89 ↔	Kathetertechnischer Verschluss mittels Radiofrequenz an sonstigen Gefässen, sonstige	81.66.12 ↔	Kyphoplastik, 3 Wirbelkörper
76.92.20 ↔	Einsetzen von CAD-Implantat an Gesichtsschädel ohne Beteiligung des Hirnschädels, bis zu 2 Regionen	81.66.13 ↔	Kyphoplastik, 4 und mehr Wirbelkörper
76.92.21 ↔	Einsetzen von CAD-Implantat an Gesichtsschädel ohne Beteiligung des Hirnschädels, ab 3 Regionen	81.66.99 ↔	Kyphoplastik, sonstige
76.92.30 ↔	Einsetzen eines CAD-Implantats an Maxilla, zur plastischen Rekonstruktion eines einfachen Defekts	92.39.00 ↔	Sonstige stereotaktische Radiochirurgie, n.n.bez.
76.92.31 ↔	Einsetzen eines CAD-Implantats an Maxilla, zur plastischen Rekonstruktion eines grossen oder komplexen Defekts	92.39.01 ↔	Anderer Hochvoltstrahlentherapie, stereotaktische Bestrahlung, fraktioniert, zerebral, n.n.bez.
77.99.20 ↔	Totale Resektion eines Wirbelkörpers	92.39.11 ↔	Anderer Hochvoltstrahlentherapie, stereotaktische Bestrahlung, fraktioniert, extrazerebral, n.n.bez.
77.99.40 ↔	Totale Knochenresektionen an Phalangen des Fusses	92.39.20 ↔	Anderer Hochvoltstrahlentherapie, stereotaktische Bestrahlung, fraktioniert, zerebral, intensitätsmodulierte Radiotherapie
81.63.00 ↔	Spondylodese oder Reoperation einer Spondylodese von 4-8 Wirbeln, n.n.bez.	92.39.21 ↔	Anderer Hochvoltstrahlentherapie, stereotaktische Bestrahlung, fraktioniert, zerebral, intensitätsmodulierte Bogenbestrahlung (IMAT)
81.63.10 ↔	Spondylodese von 4 - 6 Wirbeln, dorsal	92.39.22 ↔	Anderer Hochvoltstrahlentherapie, stereotaktische Bestrahlung, fraktioniert, zerebral, bildgestützte Einstellung
81.63.11 ↔	Spondylodese von 4 - 6 Wirbeln, dorsal und ventral kombiniert, interkorporell	92.39.29 ↔	Anderer Hochvoltstrahlentherapie, stereotaktische Bestrahlung, fraktioniert, zerebral, sonstige
81.63.12 ↔	Spondylodese von 4 - 6 Wirbeln, ventral, interkorporell	92.39.30 ↔	Anderer Hochvoltstrahlentherapie, stereotaktische Bestrahlung, fraktioniert, extrazerebral, intensitätsmodulierte Radiotherapie
81.63.13 ↔	Spondylodese von 4 - 6 Wirbeln, dorsal, dynamisch	92.39.31 ↔	Anderer Hochvoltstrahlentherapie, stereotaktische Bestrahlung, fraktioniert, extrazerebral, intensitätsmodulierte Bogenbestrahlung (IMAT)
81.63.20 ↔	Spondylodese von 7 - 8 Wirbeln, dorsal	92.39.32 ↔	Anderer Hochvoltstrahlentherapie, stereotaktische Bestrahlung, fraktioniert, extrazerebral, bildgestützte Einstellung
81.63.21 ↔	Spondylodese von 7 - 8 Wirbeln, dorsal und ventral kombiniert, interkorporell	92.39.39 ↔	Anderer Hochvoltstrahlentherapie, stereotaktische Bestrahlung, fraktioniert, extrazerebral, sonstige
81.63.22 ↔	Spondylodese von 7 - 8 Wirbeln, ventral, interkorporell		

Prozedur B20-4

99.b7.13 †↔	Intensivmedizinische Komplexbehandlung, 185 bis 360 Aufwandspunkte	99.b7.1f †↔	Intensivmedizinische Komplexbehandlung, 3221 bis 3680 Aufwandspunkte
99.b7.14 †↔	Intensivmedizinische Komplexbehandlung, 361 bis 552 Aufwandspunkte	99.b7.1g †↔	Intensivmedizinische Komplexbehandlung, 3681 bis 4600 Aufwandspunkte
99.b7.15 †↔	Intensivmedizinische Komplexbehandlung, 553 bis 828 Aufwandspunkte	99.b7.1h †↔	Intensivmedizinische Komplexbehandlung, 4601 bis 5520 Aufwandspunkte
99.b7.16 †↔	Intensivmedizinische Komplexbehandlung, 829 bis 1104 Aufwandspunkte	99.b7.1i †↔	Intensivmedizinische Komplexbehandlung, 5521 bis 7360 Aufwandspunkte
99.b7.17 †↔	Intensivmedizinische Komplexbehandlung, 1105 bis 1380 Aufwandspunkte	99.b7.1j †↔	Intensivmedizinische Komplexbehandlung, 7361 bis 9200 Aufwandspunkte
99.b7.18 †↔	Intensivmedizinische Komplexbehandlung, 1381 bis 1656 Aufwandspunkte	99.b7.1k †↔	Intensivmedizinische Komplexbehandlung, 9201 bis 11040 Aufwandspunkte
99.b7.1a †↔	Intensivmedizinische Komplexbehandlung, 1657 bis 1932 Aufwandspunkte	99.b7.1l †↔	Intensivmedizinische Komplexbehandlung, 11041 bis 13800 Aufwandspunkte
99.b7.1b †↔	Intensivmedizinische Komplexbehandlung, 1933 bis 2208 Aufwandspunkte	99.b7.1m †↔	Intensivmedizinische Komplexbehandlung, 13801 bis 16560 Aufwandspunkte
99.b7.1c †↔	Intensivmedizinische Komplexbehandlung, 2209 bis 2484 Aufwandspunkte	99.b7.1n †↔	Intensivmedizinische Komplexbehandlung, 16561 bis 19320 Aufwandspunkte
99.b7.1d †↔	Intensivmedizinische Komplexbehandlung, 2485 bis 2760 Aufwandspunkte	99.b7.1o †↔	Intensivmedizinische Komplexbehandlung, 19321 und mehr Aufwandspunkte
99.b7.1e †↔	Intensivmedizinische Komplexbehandlung, 2761 bis 3220 Aufwandspunkte	99.b7.21 †↔	Intensivmedizinische Komplexbehandlung im Kindesalter (Basisprozedur), 197 bis 392 Aufwandspunkte

99.b7.22 †↔	Intensivmedizinische Komplexbehandlung im Kindesalter (Basisprozedur), 393 bis 588 Aufwandspunkte	99.b7.2f †↔	Intensivmedizinische Komplexbehandlung im Kindesalter (Basisprozedur), 3921 bis 4410 Aufwandspunkte
99.b7.23 †↔	Intensivmedizinische Komplexbehandlung im Kindesalter (Basisprozedur), 589 bis 784 Aufwandspunkte	99.b7.2g †↔	Intensivmedizinische Komplexbehandlung im Kindesalter (Basisprozedur), 4411 bis 4900 Aufwandspunkte
99.b7.24 †↔	Intensivmedizinische Komplexbehandlung im Kindesalter (Basisprozedur), 785 bis 980 Aufwandspunkte	99.b7.2h †↔	Intensivmedizinische Komplexbehandlung im Kindesalter (Basisprozedur), 4901 bis 5880 Aufwandspunkte
99.b7.25 †↔	Intensivmedizinische Komplexbehandlung im Kindesalter (Basisprozedur), 981 bis 1176 Aufwandspunkte	99.b7.2i †↔	Intensivmedizinische Komplexbehandlung im Kindesalter (Basisprozedur), 5881 bis 6860 Aufwandspunkte
99.b7.26 †↔	Intensivmedizinische Komplexbehandlung im Kindesalter (Basisprozedur), 1177 bis 1470 Aufwandspunkte	99.b7.2j †↔	Intensivmedizinische Komplexbehandlung im Kindesalter (Basisprozedur), 6861 bis 7840 Aufwandspunkte
99.b7.27 †↔	Intensivmedizinische Komplexbehandlung im Kindesalter (Basisprozedur), 1471 bis 1764 Aufwandspunkte	99.b7.2k †↔	Intensivmedizinische Komplexbehandlung im Kindesalter (Basisprozedur), 7841 bis 9800 Aufwandspunkte
99.b7.28 †↔	Intensivmedizinische Komplexbehandlung im Kindesalter (Basisprozedur), 1765 bis 2058 Aufwandspunkte	99.b7.2l †↔	Intensivmedizinische Komplexbehandlung im Kindesalter (Basisprozedur), 9801 bis 11760 Aufwandspunkte
99.b7.2a †↔	Intensivmedizinische Komplexbehandlung im Kindesalter (Basisprozedur), 2059 bis 2352 Aufwandspunkte	99.b7.2m †↔	Intensivmedizinische Komplexbehandlung im Kindesalter (Basisprozedur), 11761 bis 13720 Aufwandspunkte
99.b7.2b †↔	Intensivmedizinische Komplexbehandlung im Kindesalter (Basisprozedur), 2353 bis 2646 Aufwandspunkte	99.b7.2n †↔	Intensivmedizinische Komplexbehandlung im Kindesalter (Basisprozedur), 13721 bis 16660 Aufwandspunkte
99.b7.2c †↔	Intensivmedizinische Komplexbehandlung im Kindesalter (Basisprozedur), 2647 bis 2940 Aufwandspunkte	99.b7.2o †↔	Intensivmedizinische Komplexbehandlung im Kindesalter (Basisprozedur), 16661 bis 19600 Aufwandspunkte
99.b7.2d †↔	Intensivmedizinische Komplexbehandlung im Kindesalter (Basisprozedur), 2941 bis 3430 Aufwandspunkte	99.b7.2p †↔	Intensivmedizinische Komplexbehandlung im Kindesalter (Basisprozedur), 19601 und mehr Aufwandspunkte
99.b7.2e †↔	Intensivmedizinische Komplexbehandlung im Kindesalter (Basisprozedur), 3431 bis 3920 Aufwandspunkte		

Prozedur B20-5

00.65.00 ↔	Perkutanes Einsetzen von sonstigem(n) intrakraniellen vaskulären Stent(s), n.n.bez.	01.24.13 ↔	Sonstige Kraniotomie, Einlegen von alloplastischem Material oder Medikamententrägers in den Schädelknochen oder Epiduralraum
00.65.11 ↔	Perkutanes transluminale Einsetzen von intrakraniellen vaskulären Mikrostant(s)	01.24.14 ↔	Sonstige Kraniotomie, Entfernung von alloplastischem Material oder Medikamententrägers aus Schädelknochen oder Epiduralraum
00.65.99 ↔	Perkutanes Einsetzen von sonstigem(n) intrakraniellen vaskulären Stent(s), sonstige	01.24.15 ↔	Sonstige Kraniotomie, Entfernung eines Fremdkörpers aus Schädelknochen oder Epiduralraum
01.12.00 ↔	Offene Biopsie an den Hirnhäuten, n.n.bez.	01.24.16 ↔	Sonstige Kraniotomie, sonstige Drainage epiduraler Flüssigkeit oder aus sonstigen Gründen
01.12.10 ↔	Stereotaktische offene Biopsie an den Hirnhäuten	01.24.20 ↔	Kraniotomie der Kalotte als Zugang, n.n.bez.
01.12.99 ↔	Offene Biopsie an den Hirnhäuten, sonstige	01.24.22 ↔	Stereotaktisch geführte Schädelöffnung über die Kalotte als Zugang
01.14.00 ↔	Offene Biopsie am Gehirn, n.n.bez.	01.24.29 ↔	Kraniotomie der Kalotte als Zugang, sonstige
01.14.10 ↔	Stereotaktische offene Biopsie am Gehirn	01.24.30 ↔	Zugang zur Schädelbasis, n.n.bez.
01.14.99 ↔	Offene Biopsie am Gehirn, sonstige	01.24.31 ↔	Zugang zur Schädelbasis, transoral
01.15 ↔	Biopsie am Schädel	01.24.32 ↔	Zugang zur Schädelbasis, transoral mit Spaltung des weichen Gaumens
01.21 ↔	Inzision und Drainage an den kranialen Sinus	01.24.33 ↔	Zugang zur Schädelbasis, transoral mit Spaltung des weichen sowie harten Gaumens
01.23.00 ↔	Rekraniotomie, n.n.bez.	01.24.34 ↔	Zugang zur Schädelbasis, transsphenoidal
01.23.10 ↔	Rekraniotomie mit Einbringen einer Drainage	01.24.35 ↔	Zugang zur Schädelbasis, transethmoidal
01.23.20 ↔	Rekraniotomie mit Entfernen von alloplastischem Material oder Medikamententrägers aus dem Schädelknochen	01.24.36 ↔	Zugang zur Schädelbasis, transmastoidal
01.23.21 ↔	Rekraniotomie mit Entfernen von alloplastischem Material oder Medikamententräger aus dem Epiduralraum	01.24.37 ↔	Zugang zur Schädelbasis, translabyrinthär
01.23.29 ↔	Rekraniotomie mit Entfernen von sonstigen Material	01.24.38 ↔	Zugang zur Schädelbasis, transpyramidal
01.23.99 ↔	Rekraniotomie, sonstige	01.24.39 ↔	Zugang zur Schädelbasis, sonstige
01.24.00 ↔	Sonstige Kraniotomie, n.n.bez.	01.24.3a ↔	Zugang zur Schädelbasis, transkondylär
01.24.10 ↔	Sonstige Kraniotomie mit Dekompression	01.24.3b ↔	Zugang zur Schädelbasis, transorbital
01.24.11 ↔	Sonstige Kraniotomie zur Entleerung eines epiduralen Hämatoms	01.24.3c ↔	Zugang zur Schädelbasis, mit Le-Fort-I-Osteotomie
01.24.12 ↔	Sonstige Kraniotomie zur Entleerung eines epiduralen Empyems	01.24.3d ↔	Zugang zur Schädelbasis, transnasal-transcribiform

01.24.3e ↔ Zugang zur Schädelbasis, transnasal-transclival	01.59.10 ↔ Sonstige Exzision von hirneigenem intrazerebralen Tumorgewebe am Gehirn
01.24.3f ↔ Zugang zur Schädelbasis, transoral-transclival	01.59.11 ↔ Sonstige Exzision von nicht hirneigenem intrazerebralen Tumorgewebe am Gehirn
01.24.3g ↔ Zugang zur Schädelbasis, transnasal-transpterygoidal	01.59.12 ↔ Sonstige Exzision von Läsion oder Gewebe am Gehirn, Débridement einer Kontusion am Gehirn
01.24.99 ↔ Sonstige Kraniotomie, sonstige	01.59.19 ↔ Sonstige Exzision von Läsion oder Gewebe am Gehirn, sonstige
01.25.00 ↔ Sonstige Kraniektomie, n.n.bez.	01.59.20 ↔ Sonstige Destruktion von hirneigenem intrazerebralen Tumorgewebe am Gehirn
01.25.10 ↔ Sonstige Kraniektomie mit Dekompression	01.59.21 ↔ Sonstige Destruktion von nicht hirneigenem intrazerebralen Tumorgewebe am Gehirn
01.25.11 ↔ Sonstige Kraniektomie zur Entleerung eines epiduralen Hämatoms	01.59.29 ↔ Sonstige Destruktion von Läsion oder Gewebe am Gehirn, sonstige
01.25.12 ↔ Sonstige Kraniektomie zur Entleerung eines epiduralen Empyems	01.59.99 ↔ Sonstige Exzision oder Destruktion von Läsion oder Gewebe am Gehirn, sonstige
01.25.13 ↔ Sonstige Kraniektomie zur Entfernung eines Fremdkörpers aus Schädelknochen oder Epiduralraum	01.6x.10 ↔ Exzision und Destruktion von Tumorgewebe an der Schädelbasis
01.25.14 ↔ Sonstige Kraniektomie mit Einlegen von alloplastischem Material oder eines Medikamententrägers in den Schädelknochen oder Epiduralraum	01.6x.11 ↔ Exzision und Destruktion von Tumorgewebe an der Kalotte
01.25.19 ↔ Sonstige Kraniektomie zur Drainage epiduraler Flüssigkeit oder aus sonstigen Gründen	01.6x.20 ↔ Exzision und Destruktion vom sonstigem erkrankten Gewebe an der Schädelbasis
01.25.20 ↔ Sonstige Kraniektomie, Rekraniektomie mit Einbringen einer Drainage	01.6x.21 ↔ Exzision und Destruktion von sonstigem erkrankten Gewebe an der Kalotte
01.25.21 ↔ Sonstige Kraniektomie, Rekraniektomie zur Entfernung von alloplastischem Material oder eines Medikamententrägers aus dem Schädelknochen oder Epiduralraum	01.6x.22 ↔ Exzision und Destruktion von sonstigem erkrankten Gewebe an der Kalotte mit Hirnhäuten
01.25.99 ↔ Sonstige Kraniektomie, sonstige	02.01 ↔ Eröffnen einer Schädelnaht
01.26 ↔ Einsetzen und Ersetzen eines Katheters in die Schädelhöhle oder Hirngewebe	02.02 ↔ Elevation von Frakturfragmenten vom Schädel
01.29.00 ↔ Revision ohne Ersatz von Katheter(n) aus Schädelhöhle oder Hirngewebe, n.n.bez.	02.03 ↔ Bildung eines Schädelknochenlappens
01.29.10 ↔ Stereotaktische Revision ohne Ersatz von intrazerebralen Kathetern zur intraventrikulären Infusion	02.04.00 ↔ Knochentransplantation an den Schädel, n.n.bez.
01.29.99 ↔ Revision ohne Ersatz von Katheter(n) aus Schädelhöhle oder Hirngewebe, sonstige	02.04.10 ↔ Knochentransplantation an den Schädel, Schädeldach
01.39.00 ↔ Sonstige Inzision am Gehirn, n.n.bez.	02.04.99 ↔ Knochentransplantation an den Schädel, sonstige
01.39.19 ↔ Sonstige Inzision am Gehirn, Entleerung von sonstiger intrazerebraler Flüssigkeit	02.05.00 ↔ Einsetzen einer Schädelknochenplatte, n.n.bez.
01.39.29 ↔ Sonstige Inzision am Gehirn, Stereotaktische Entleerung sonstiger intrakranieller Flüssigkeit	02.05.10 ↔ Einsetzen eines CAD-Implantats an Hirnschädel ohne Beteiligung des Gesichtsschädels, einfacher Defekt
01.39.30 ↔ Sonstige Inzision am Gehirn, Entfernung eines intrazerebralen Fremdkörpers	02.05.11 ↔ Einsetzen eines CAD-Implantats an Hirnschädel ohne Beteiligung des Gesichtsschädels, grosser oder komplexer Defekt
01.39.40 ↔ Anlegen einer externen Drainage am Liquorsystem (z.B. ventrikulär, zisternal, subdural)	02.05.20 ↔ Einsetzen eines CAD-Implantats an Hirnschädel mit Beteiligung von Orbita, Temporalregion oder frontalem Sinus, bis zu 2 Regionen
01.39.41 ↔ Anlegen eines Reservoirs am Liquorsystem (z.B. ventrikulär, zisternal, subdural)	02.05.30 ↔ Einsetzen eines CAD-Implantats an Hirnschädel mit Beteiligung multipler Regionen des Gesichtsschädels, ab 3 Regionen
01.39.42 ↔ Entfernen eines Reservoirs am Liquorsystem (z.B. ventrikulär, zisternal, subdural)	02.05.41 ↔ Wiedereinsetzen einer autologen Schädelknochenplatte
01.39.50 ↔ Entfernung eines intrakraniellen Implantats	02.05.99 ↔ Einsetzen einer Schädelknochenplatte, sonstige
01.39.99 ↔ Sonstige Inzision am Gehirn, sonstige	02.06.00 ↔ Sonstige Osteoplastik am Schädel, n.n.bez.
01.51.00 ↔ Exzision von Läsion oder Gewebe an den Hirnhäuten, n.n.bez.	02.06.10 ↔ Frontoorbitale Kranioplastik zur Verlagerung
01.51.10 ↔ Exzision von Tumorgewebe an den Hirnhäuten mit Präparation von infiltriertem Nachbargewebe	02.06.20 ↔ Rekonstruktion des Gesichtsschädels ohne Beteiligung des Gesichtsschädels, mit einfachem Implantat (Knochenzement, alloplastisches Material)
01.51.99 ↔ Exzision von Läsion oder Gewebe an den Hirnhäuten, sonstige	02.06.30 ↔ Rekonstruktion von Hirn- und Gesichtsschädel, mit einfachem Implantat (Knochenzement, alloplastisches Material)
01.52.00 ↔ Hemisphärektomie, n.n.bez.	02.06.99 ↔ Sonstige Osteoplastik am Schädel (Kranioplastik), sonstige
01.52.10 ↔ Hemisphärektomie, hirneigenes intrazerebrales Tumorgewebe	02.07 ↔ Entfernen einer Schädelknochenplatte
01.52.11 ↔ Hemisphärektomie, nicht hirneigenes intrazerebrales Tumorgewebe	02.11 ↔ Einfache Naht an der Dura mater des Gehirns
01.52.99 ↔ Hemisphärektomie, sonstige	02.12.00 ↔ Sonstige Rekonstruktion an den Hirnhäuten, n.n.bez.
01.53.00 ↔ Lobektomie am Gehirn, n.n.bez.	02.12.10 ↔ Sonstige Rekonstruktion an den Hirnhäuten ohne Kranioplastik
01.53.10 ↔ Lobektomie am Gehirn, hirneigenes intrazerebrales Tumorgewebe	02.12.20 ↔ Sonstige Rekonstruktion an den Hirnhäuten mit Kranioplastik
01.53.11 ↔ Lobektomie am Gehirn, nicht hirneigenes intrazerebrales Tumorgewebe	02.12.21 ↔ Sonstige Duraplastik mit Kranioplastik an der Konvexität
01.53.99 ↔ Lobektomie am Gehirn, sonstige	02.12.22 ↔ Sonstige Duraplastik mit Kranioplastik am kraniozervikalen Übergang
01.59.00 ↔ Sonstige Exzision oder Destruktion von Läsion oder Gewebe am Gehirn, n.n.bez.	

02.12.31 ↔	Duraplastik an der Frontobasis mit gestieltem Lappen	02.99.90 ↔	Sonstige stereotaktische Operationen an Schädel, Gehirn und Hirnhäuten
02.12.99 ↔	Sonstige Rekonstruktion an den Hirnhäuten, sonstige	04.01.00 ↔	Exzision eines Akustikusneurinoms, n.n.bez.
02.13 ↔	Ligatur eines Gefässes der Hirnhäute	04.01.10 ↔	Exzision eines Akustikusneurinoms durch Kraniotomie
02.14 ↔	Exzision am Plexus chorioideus	04.01.11 ↔	Exzision eines Akustikusneurinoms, Translabrynthärer Zugang
02.51.00 ↔	Synangiöse, n.n.bez.	04.01.99 ↔	Exzision eines Akustikusneurinoms, sonstige
02.51.11 ↔	EDAS (Encephalo-duro-arterio-synangiöse)	04.41 ↔	Dekompression an der Wurzel des N. trigeminus
02.51.12 ↔	EDS (Encephalo-duro-synangiöse), Auflegen von invertierter Dura auf Grosshirnrinde	07.13.00 ↔	Biopsie an der Hypophyse, transfrontaler Zugang, n.n.bez.
02.51.13 ↔	EDS (Encephalo-duro-synangiöse), Auflegen einer Arterie sowie invertierter Dura auf die Grosshirnrinde	07.13.10 ↔	Geschlossene [perkutane] [Nadel-] Biopsie an der Hypophyse durch transfrontalen Zugang
02.51.14 ↔	EMS (Encephalo-myo-synangiöse)	07.13.11 ↔	Offene Biopsie an der Hypophyse durch transfrontalen Zugang
02.51.15 ↔	EGPS (Encephalo-galea-periost-synangiöse)	07.13.12 ↔	Stereotaktische Biopsie an der Hypophyse durch transfrontalen Zugang
02.51.99 ↔	Synangiöse, sonstige	07.13.99 ↔	Biopsie an der Hypophyse, transfrontaler Zugang, sonstige
02.92 ↔	Plastische Rekonstruktion am Gehirn	07.14.00 ↔	Biopsie an der Hypophyse, transsphenoidaler Zugang, n.n.bez.
02.93.30 ↔	Implantation oder Wechsel der Elektroden eines intrakraniellen Neurostimulators, n.n.bez.	07.14.10 ↔	Geschlossene [perkutane] [Nadel-] Biopsie an der Hypophyse durch transsphenoidalen Zugang
02.93.31 ↔	Implantation oder Wechsel von temporären Mikroelektroden zur monolokulären Ableitung und Stimulation	07.14.11 ↔	Offene Biopsie an der Hypophyse durch transsphenoidalen Zugang
02.93.32 ↔	Implantation oder Wechsel von temporären Mikroelektroden zur multilokulären Ableitung und Stimulation	07.14.12 ↔	Stereotaktische Biopsie an der Hypophyse durch transsphenoidalen Zugang
02.93.33 ↔	Implantation oder Wechsel von permanenten Mikroelektroden zur monolokulären Ableitung und Stimulation	07.14.99 ↔	Biopsie an der Hypophyse, transsphenoidaler Zugang, sonstige
02.93.34 ↔	Implantation oder Wechsel von permanenten Mikroelektroden zur multilokulären Ableitung und Stimulation	07.15 ↔	Biopsie an der Hypophyse, nicht näher bezeichneter Zugang
02.93.39 ↔	Implantation oder Wechsel der Elektroden eines intrakraniellen Neurostimulators, sonstige	07.17.00 ↔	Biopsie am Corpus pineale, n.n.bez.
02.93.40 ↔	Revision ohne Ersatz der Elektroden eines intrakraniellen Neurostimulators, n.n.bez.	07.17.10 ↔	Geschlossene [perkutane] [Nadel-] Biopsie am Corpus pineale
02.93.41 ↔	Revision ohne Ersatz der Elektroden eines intrakraniellen Neurostimulators, stereotaktisch, permanentes Einzelelektrodensystem zur Dauerstimulation	07.17.11 ↔	Offene Biopsie am Corpus pineale
02.93.42 ↔	Revision ohne Ersatz der Elektroden eines intrakraniellen Neurostimulators, stereotaktisch, permanentes Mehrelektrodensystem zur Dauerstimulation	07.17.12 ↔	Stereotaktische Biopsie am Corpus pineale
02.93.49 ↔	Revision ohne Ersatz der Elektroden eines intrakraniellen Neurostimulators, sonstige	07.17.99 ↔	Biopsie am Corpus pineale, sonstige
02.93.51 ↔	Entfernen der Elektroden eines intrakraniellen Neurostimulators	07.51 ↔	Exploration im Gebiet des Corpus pineale
02.96 ↔	Einsetzen einer sphenoidalen Elektrode	07.52 ↔	Inzision am Corpus pineale
02.99.10 ↔	Stereotaktische Eingriffe am Liquorsystem	07.53 ↔	Partielle Exzision des Corpus pineale
02.99.11 ↔	Stereotaktische Implantation und Explantation von radioaktivem Material als selbstständiger Eingriff	07.54 ↔	Totale Exzision des Corpus pineale
02.99.12 ↔	Stereotaktische Implantation von Gewebe an Schädel, Gehirn und Hirnhäuten	07.59 ↔	Sonstige Operationen am Corpus pineale
02.99.13 ↔	Stereotaktische Instillation von Medikamenten als selbstständiger Eingriff	07.61 ↔	Partielle Exzision der Hypophyse, transfrontaler Zugang
02.99.14 ↔	Stereotaktische Implantation, Revision oder Wechsel von intrazerebralen Kathetern zur intraventrikulären Infusion	07.62 ↔	Partielle Exzision an der Hypophyse, transsphenoidaler Zugang
02.99.20 ↔	Umwandlung eines Liquorshunts (oder Hirnwasserableitung) in eine Mehrfachableitung	07.63 ↔	Partielle Exzision an der Hypophyse, nicht näher bezeichneter Zugang
02.99.29 ↔	Sonstige Revision und Entfernung von Liquorableitungen	07.64 ↔	Totale Exzision der Hypophyse, transfrontaler Zugang
02.99.30 ↔	Implantation oder Wechsel einer intrakraniellen Messsonde	07.65 ↔	Totale Exzision der Hypophyse, transsphenoidaler Zugang
02.99.31 ↔	Revision ohne Ersatz einer intrakraniellen Messsonde	07.68 ↔	Totale Exzision der Hypophyse, anderer näher bezeichneter Zugang
02.99.40 ↔	Implantation oder Wechsel einer Neuroprothese	07.69 ↔	Totale Exzision der Hypophyse, nicht näher bezeichneter Zugang
02.99.41 ↔	Revision ohne Ersatz einer Neuroprothese	07.71 ↔	Exploration der Fossa hypophysialis
02.99.50 ↔	Implantation und Entfernung eines Katheter-Ballon-Systems zur intrazerebralen Brachytherapie	07.72 ↔	Inzision an der Hypophyse
		07.79 ↔	Sonstige Operation an der Hypophyse
		16.01 ↔	Orbitotomie mit Knochenlappen
		16.02 ↔	Orbitotomie mit Einsetzen eines orbitalen Implantats
		16.09 ↔	Sonstige Orbitotomie
		16.51.00 ↔	Exenteration der Orbita mit Entfernen benachbarter Strukturen, n.n.bez.
		16.51.10 ↔	Exenteration der Orbita mit Entfernen benachbarter Strukturen, mit Erhalt der Lidhaut
		16.51.11 ↔	Exenteration der Orbita mit Entfernen benachbarter Strukturen, ohne Erhalt der Lidhaut
		16.51.99 ↔	Sonstige Exenteration der Orbita mit Entfernen benachbarter Strukturen

16.52.00 ↔	Exenteration der Orbita mit therapeutischem Entfernen von Orbitaknochen, n.n.bez.	19.56.11 ↔	Tympanoplastik mit Antrotomie, Attikotomie, Attikoantrotomie oder Mastoidektomie, mit Implantation einer alloplastischen, allogenen oder xenogenen Prothese
16.52.10 ↔	Exenteration der Orbita mit therapeutischem Entfernen von Orbitaknochen, mit Erhalt der Lidhaut	19.56.20 ↔	Tympanoplastik mit Anlage einer Ohrradikalhöhle (offene Kavität), ohne Implantation einer Prothese oder mit Implantation eines autogenen Ossikels
16.52.11 ↔	Exenteration der Orbita mit therapeutischem Entfernen von Orbitaknochen, ohne Erhalt der Lidhaut	19.56.21 ↔	Tympanoplastik mit Anlage einer Ohrradikalhöhle (offene Kavität), mit Implantation einer alloplastischen, allogenen oder xenogenen Prothese
16.52.99 ↔	Sonstige Exenteration der Orbita mit therapeutischem Entfernen von Orbitaknochen	19.56.99 ↔	Tympanoplastik und Ossikuloplastik, sonstige
16.59.00 ↔	Sonstige Exenteration der Orbita, n.n.bez.	19.6 ↔	Revision einer Tympanoplastik
16.59.10 ↔	Sonstige Exenteration der Orbita, mit Erhalt der Lidhaut	20.23.00 ↔	Inzision am Mittelohr, n.n.bez.
16.59.11 ↔	Sonstige Exenteration der Orbita, ohne Erhalt der Lidhaut	20.23.10 ↔	Antrotomie
16.59.99 ↔	Sonstige Exenteration der Orbita, sonstige	20.23.11 ↔	Attikotomie
16.63 ↔	Revision einer Eukleationstasche mit Transplantat	20.23.12 ↔	Tympanotomie mit Abdichtung der runden und/oder ovalen Fenstermembran
16.64 ↔	Sonstige Revision einer Eukleationstasche	20.23.13 ↔	Explorative Tympanotomie
16.66 ↔	Sonstige Revision einer Exenterationshöhle	20.23.99 ↔	Inzision am Mittelohr, sonstige
18.71.00 ↔	Ohrmuschelaufbau, n.n.bez.	20.41 ↔	Einfache Mastoidektomie
18.71.10 ↔	Ohrmuschelaufbau, partiell, n.n.bez.	20.42.00 ↔	Radikale Mastoidektomie, n.n.bez.
18.71.11 ↔	Ohrmuschelaufbau, partiell mit Gewebeexpander	20.42.10 ↔	Mastoidektomie, mit Freilegung des Fazialiskanals, ohne Dekompression des Nerven
18.71.12 ↔	Ohrmuschelaufbau, partiell mit Galealappen	20.42.11 ↔	Mastoidektomie, mit Freilegung des Fazialiskanals, mit Dekompression des Nerven
18.71.13 ↔	Ohrmuschelaufbau, partiell mit Knorpeltransplantat	20.42.20 ↔	Mastoidektomie, subtotale Resektion des Felsenbeins (subtotale Petrosektomie), n.n.bez.
18.71.14 ↔	Ohrmuschelaufbau, partiell mit mikrovaskulärem Lappen	20.42.21 ↔	Mastoidektomie, subtotale Resektion des Felsenbeins (subtotale Petrosektomie), ohne Obliteration
18.71.19 ↔	Ohrmuschelaufbau, partiell, sonstige	20.42.22 ↔	Mastoidektomie, subtotale Resektion des Felsenbeins (subtotale Petrosektomie), mit Obliteration von Fettgewebe
18.71.20 ↔	Ohrmuschelaufbau, total, n.n.bez.	20.42.23 ↔	Mastoidektomie, subtotale Resektion des Felsenbeins (subtotale Petrosektomie), mit Obliteration von Muskelgewebe
18.71.21 ↔	Ohrmuschelaufbau, total mit Gewebeexpander	20.42.24 ↔	Mastoidektomie, subtotale Resektion des Felsenbeins (subtotale Petrosektomie), mit Obliteration von Fett- und Muskelgewebe
18.71.22 ↔	Ohrmuschelaufbau, total mit Galealappen	20.42.30 ↔	Mastoidektomie, partielle Resektion des Felsenbeins, n.n.bez.
18.71.23 ↔	Ohrmuschelaufbau, total mit Knorpeltransplantat	20.42.31 ↔	Mastoidektomie, partielle Resektion des Felsenbeins, ohne Obliteration
18.71.24 ↔	Ohrmuschelaufbau, total mit mikrovaskulärem Lappen	20.42.32 ↔	Mastoidektomie, partielle Resektion des Felsenbeins, mit Obliteration von Fettgewebe
18.71.29 ↔	Ohrmuschelaufbau, total, sonstige	20.42.33 ↔	Mastoidektomie, partielle Resektion des Felsenbeins, mit Obliteration von Muskelgewebe
18.71.30 ↔	Implantation von alloplastischen Materialien beim Aufbau einer Ohrmuschel	20.42.34 ↔	Mastoidektomie, partielle Resektion des Felsenbeins, mit Obliteration von Fett- und Muskelgewebe
18.71.99 ↔	Ohrmuschelaufbau, sonstige	20.42.99 ↔	Radikale Mastoidektomie, sonstige
19.11 ↔	Stapedektomie und Stapesplastik mit Einpassen einer Stapesprothese	20.51.00 ↔	Exzision einer Läsion am Mittelohr, n.n.bez.
19.19.00 ↔	Sonstige Stapedektomie und Stapesplastiken, n.n.bez.	20.51.10 ↔	Exzision einer Läsion an der Paukenhöhle
19.19.10 ↔	Stapedotomie mit Einpassen einer autogenen Stapesprothese (Inkus-Stapedotomie)	20.51.11 ↔	Exzision einer Läsion an der Pyramidenspitze
19.19.11 ↔	Stapedotomie mit Einpassen einer alloplastischen Stapesprothese (Inkus-Stapedotomie)	20.51.12 ↔	Exzision einer Läsion an der Otobasis
19.19.12 ↔	Malleo-Stapedotomie	20.51.99 ↔	Exzision einer Läsion am Mittelohr, sonstige
19.19.99 ↔	Sonstige Stapedektomie und Stapesplastiken, sonstige	20.79.00 ↔	Sonstige Inzision, Exzision und Destruktion am Innenohr, n.n.bez.
19.21 ↔	Revision einer Stapedotomie, Stapedektomie und Stapesplastik mit Inkus-Ersatz	20.79.10 ↔	Exzision einer Läsion am Labyrinth
19.29.00 ↔	Sonstige Revision einer Stapedotomie, Stapedektomie und Stapesplastik, n.n.bez.	20.79.11 ↔	Kochleosaccotomie
19.29.10 ↔	Sonstige Revision einer Stapedotomie und Stapedektomie mit Stapesprothese	20.79.20 ↔	Labyrinthektomie, transtympanal
19.29.11 ↔	Sonstige Revision einer Stapedotomie und Stapedektomie mit autogener Stapesprothese	20.79.21 ↔	Labyrinthektomie, transmastoidal
19.29.12 ↔	Sonstige Revision einer Stapedotomie und Stapedektomie mit alloplastischer Stapesprothese	20.79.22 ↔	Labyrinthdestruktion, transtympanal
19.29.13 ↔	Sonstige Revision einer Stapesplastik (ohne Inkus-Ersatz)	20.79.23 ↔	Labyrinthdestruktion, transmastoidal
19.29.99 ↔	Sonstige Revision einer Stapedotomie, Stapedektomie und Stapesplastik, sonstige	20.79.99 ↔	Sonstige Inzision, Exzision und Destruktion am Innenohr, sonstige
19.52 ↔	Tympanoplastik Typ II	20.92 ↔	Revision einer Mastoidektomie
19.53 ↔	Tympanoplastik Typ III	20.99.10 ↔	Implantation von Knochenverankerungen am Felsenbein, Mittel- oder Innenohr
19.54 ↔	Tympanoplastik Typ IV	20.99.20 ↔	Verschluss einer Labyrinthfistel
19.55 ↔	Tympanoplastik Typ V	20.99.30 ↔	Entfernung eines Kochleaimplantats oder implantierbaren Hörgerätes
19.56.00 ↔	Tympanoplastik und Ossikuloplastik, n.n.bez.		
19.56.10 ↔	Tympanoplastik mit Antrotomie, Attikotomie, Attikoantrotomie oder Mastoidektomie, ohne Implantation einer Prothese oder mit Implantation eines autogenen Ossikels		

20.99.99 ↔ Sonstige Operationen an Innen- und Mittelohr, sonstige	39.77.20 ↔ Perkutane Bladeangioplastie an intrakraniell(en) Gefäss(en)
22.51 ↔ Ethmoidotomie	39.77.30 ↔ Perkutane Laserangioplastie an intrakraniell(en) Gefäss(en)
22.52 ↔ Sphenoidotomie	39.77.40 ↔ Perkutane Atherektomie an intrakraniell(en) Gefäss(en)
22.63.00 ↔ Ethmoidektomie, n.n.bez.	39.77.60 ↔ Perkutane Thrombektomie an intrakraniell(en) Gefäss(en), n.n.bez.
22.63.10 ↔ Ethmoidektomie von aussen	39.77.61 ↔ Perkutane Rotationsthrombektomie an intrakraniell(en) Gefäss(en)
22.63.11 ↔ Ethmoidektomie, endonasal oder transmaxillär	39.77.62 ↔ Perkutane stentgestützte Thrombektomie an intrakraniell(en) Gefäss(en)
22.63.99 ↔ Ethmoidektomie, sonstige	39.77.69 ↔ Perkutane Thrombektomie an intrakraniell(en) Gefäss(en), sonstige
22.64 ↔ Sphenoidektomie	39.77.80 ↔ Perkutane transluminale intraarterielle Spasmodolyse bei zerebrovaskulären Vasospasmen
38.61 ↔ Sonstige Exzision von intrakraniellen Gefässen	39.79.11 ↔ Endovaskuläre Implantation eines Grafts an Viszeralgefässen
39.28 ↔ Extrakraniell-intrakranieller Gefäss-Bypass	39.79.12 ↔ Endovaskuläre Implantation eines Grafts an Gefässen des Beckens
39.2a ↔ Intra-intrakranieller Gefäss-Bypass	39.79.13 ↔ Endovaskuläre Implantation eines Grafts an abdominalen Gefässen
39.51.00 ↔ Aneurysma-Clipping, n.n.bez.	39.79.19 ↔ Endovaskuläre Implantation eines Grafts an sonstigen Gefässen, sonstige
39.51.11 ↔ Aneurysma-Clipping intrakraniell	39.79.21 ↔ Coil-Embolisation oder -Verschluss von Gefässen der oberen Extremitäten
39.51.99 ↔ Aneurysma-Clipping, sonstige	39.79.22 ↔ Coil-Embolisation oder -Verschluss der Aorta
39.72.00 ↔ Endovaskuläre plastische Rekonstruktion oder Okklusion von Gefässen am Kopf und Hals, n.n.bez.	39.79.24 ↔ Coil-Embolisation oder -Verschluss von thorakalen Gefässen
39.72.10 ↔ Selektive Embolisation von intrakraniellen Gefässen, n.n.bez.	39.79.25 ↔ Coil-Embolisation oder -Verschluss von viszeralen Gefässen
39.72.11 ↔ Selektive Embolisation von intrakraniellen Gefässen mit Partikeln oder Metallspiralen	39.79.26 ↔ Coil-Embolisation oder -Verschluss von abdominalen Gefässen
39.72.12 ↔ Selektive Embolisation von intrakraniellen Gefässen mit embolisierenden Flüssigkeiten, ablösbaren Ballons oder Schirmen	39.79.27 ↔ Coil-Embolisation oder -Verschluss von Gefässen der unteren Extremitäten
39.72.13 ↔ Selektive Embolisation von intrakraniellen Gefässen durch Stents als Flow-Diverter	39.79.28 ↔ Coil-Embolisation oder -Verschluss von spinalen Gefässen
39.72.14 ↔ Selektive Embolisation von intrakraniellen Gefässen mit adhäsivem Embolisat	39.79.29 ↔ Coil-Embolisation oder -Verschluss von sonstigen Gefässen, sonstige
39.72.19 ↔ Selektive Embolisation von intrakraniellen Gefässen, sonstige	39.79.30 ↔ Selektive Embolisation mit embolisierenden Flüssigkeiten von sonstigen Gefässen, n.n.bez.
39.72.20 ↔ Selektive Embolisation von extrakraniellen Gefässen des Kopfes und des Halses, n.n.bez.	39.79.31 ↔ Selektive Embolisation mit embolisierenden Flüssigkeiten von Gefässen der oberen Extremitäten
39.72.21 ↔ Selektive Embolisation von extrakraniellen Gefässen des Kopfes und des Halses mit Partikeln oder Metallspiralen	39.79.32 ↔ Selektive Embolisation mit embolisierenden Flüssigkeiten der Aorta
39.72.22 ↔ Selektive Embolisation von extrakraniellen Gefässen des Kopfes und des Halses mit embolisierenden Flüssigkeiten, ablösbaren Ballons oder Schirmen	39.79.34 ↔ Selektive Embolisation mit embolisierenden Flüssigkeiten von thorakalen Gefässen
39.72.24 ↔ Selektive Embolisation von extrakraniellen Gefässen des Kopfes und des Halses mit adhäsivem Embolisat	39.79.35 ↔ Selektive Embolisation mit embolisierenden Flüssigkeiten von viszeralen Gefässen
39.72.29 ↔ Selektive Embolisation von extrakraniellen Gefässen des Kopfes und des Halses, sonstige	39.79.36 ↔ Selektive Embolisation mit embolisierenden Flüssigkeiten von abdominalen Gefässen
39.72.30 ↔ Perkutan-transluminale Embolisation einer Gefässmissbildung durch Mikrokatheter, n.n.bez.	39.79.38 ↔ Selektive Embolisation mit embolisierenden Flüssigkeiten von spinalen Gefässen
39.72.31 ↔ Perkutan-transluminale Embolisation einer Gefässmissbildung durch Mikrokatheter, Verwendung von einem Mikrokatheter	39.79.39 ↔ Selektive Embolisation mit embolisierenden Flüssigkeiten von sonstigen Gefässen, sonstige
39.72.32 ↔ Perkutan-transluminale Embolisation einer Gefässmissbildung durch Mikrokatheter, Verwendung von zwei Mikrokathetern	39.79.40 ↔ Selektive Embolisation mit ablösbaren Ballons von sonstigen Gefässen, n.n.bez.
39.72.33 ↔ Perkutan-transluminale Embolisation einer Gefässmissbildung durch Mikrokatheter, Verwendung von drei Mikrokathetern	39.79.41 ↔ Selektive Embolisation mit ablösbaren Ballons von Gefässen der oberen Extremitäten
39.72.34 ↔ Perkutan-transluminale Embolisation einer Gefässmissbildung durch Mikrokatheter, Verwendung von vier Mikrokathetern	39.79.42 ↔ Selektive Embolisation mit ablösbaren Ballons der Aorta
39.72.35 ↔ Perkutan-transluminale Embolisation einer Gefässmissbildung durch Mikrokatheter, Verwendung von fünf Mikrokathetern	39.79.44 ↔ Selektive Embolisation mit ablösbaren Ballons von thorakalen Gefässen
39.72.36 ↔ Perkutan-transluminale Embolisation einer Gefässmissbildung durch Mikrokatheter, Verwendung von 6 und mehr Mikrokathetern	39.79.45 ↔ Selektive Embolisation mit ablösbaren Ballons von viszeralen Gefässen
39.72.99 ↔ Endovaskuläre plastische Rekonstruktion oder Okklusion von Gefässen am Kopf und Hals, sonstige	39.79.46 ↔ Selektive Embolisation mit ablösbaren Ballons von abdominalen Gefässen
39.77.00 ↔ Perkutane transluminale endovaskuläre Intervention an intrakraniell(en) Gefäss(en), n.n.bez.	39.79.47 ↔ Selektive Embolisation mit ablösbaren Ballons von spinalen Gefässen
39.77.09 ↔ Perkutane transluminale endovaskuläre Intervention an intrakraniell(en) Gefäss(en), sonstige	39.79.48 ↔ Selektive Embolisation mit ablösbaren Ballons von Gefässen der unteren Extremitäten
39.77.10 ↔ Perkutane Ballonangioplastie an intrakraniell(en) Gefäss(en)	

- 39.79.49 ↔ Selektive Embolisation mit ablösbaren Ballons von sonstigen Gefässen, sonstige
- 39.79.50 ↔ Selektive Embolisation mit Schirmen von sonstigen Gefässen, n.n.bez.
- 39.79.51 ↔ Selektive Embolisation mit Schirmen von Gefässen der oberen Extremitäten
- 39.79.52 ↔ Selektive Embolisation mit Schirmen der Aorta
- 39.79.54 ↔ Selektive Embolisation mit Schirmen von thorakalen Gefässen
- 39.79.55 ↔ Selektive Embolisation mit Schirmen von viszeralen Gefässen
- 39.79.56 ↔ Selektive Embolisation mit Schirmen von abdominalen Gefässen
- 39.79.57 ↔ Selektive Embolisation mit Schirmen von Gefässen der unteren Extremitäten
- 39.79.58 ↔ Selektive Embolisation mit Schirmen von spinalen Gefässen
- 39.79.59 ↔ Selektive Embolisation mit Schirmen von sonstigen Gefässen, sonstige
- 39.79.60 ↔ Selektive Embolisation mit Partikeln von sonstigen Gefässen, n.n.bez.
- 39.79.61 ↔ Selektive Embolisation mit Partikeln von Gefässen der oberen Extremitäten
- 39.79.62 ↔ Selektive Embolisation mit Partikeln der Aorta
- 39.79.64 ↔ Selektive Embolisation mit Partikeln von thorakalen Gefässen
- 39.79.65 ↔ Selektive Embolisation mit Partikeln von viszeralen Gefässen
- 39.79.66 ↔ Selektive Embolisation mit Partikeln von abdominalen Gefässen
- 39.79.67 ↔ Selektive Embolisation mit Partikeln von Gefässen der unteren Extremitäten
- 39.79.68 ↔ Selektive Embolisation mit Partikeln von spinalen Gefässen
- 39.79.69 ↔ Selektive Embolisation mit Partikeln von sonstigen Gefässen, sonstige
- 39.79.70 ↔ Kathetertechnischer Verschluss von Arterien mittels Laser, sonstigen Gefässen, n.n.bez.
- 39.79.71 ↔ Kathetertechnischer Verschluss mittels Laser, an Arterien der oberen Extremitäten
- 39.79.72 ↔ Kathetertechnischer Verschluss mittels Laser, an der Aorta
- 39.79.74 ↔ Kathetertechnischer Verschluss mittels Laser, an thorakalen Gefässen
- 39.79.75 ↔ Kathetertechnischer Verschluss mittels Laser, an Gefässen der unteren Extremitäten
- 39.79.76 ↔ Kathetertechnischer Verschluss mittels Laser, an viszeralen Gefässen
- 39.79.77 ↔ Kathetertechnischer Verschluss mittels Laser, an abdominalen Gefässen
- 39.79.79 ↔ Kathetertechnischer Verschluss von Arterien mittels Laser, sonstige Gefässe, sonstige
- 39.79.80 ↔ Kathetertechnischer Verschluss von Arterien mittels Radiofrequenz, sonstige Gefässe, n.n.bez.
- 39.79.81 ↔ Kathetertechnischer Verschluss mittels Radiofrequenz an Arterien der oberen Extremitäten
- 39.79.82 ↔ Kathetertechnischer Verschluss mittels Radiofrequenz an der Aorta
- 39.79.84 ↔ Kathetertechnischer Verschluss mittels Radiofrequenz an thorakalen Gefässen
- 39.79.85 ↔ Kathetertechnischer Verschluss mittels Radiofrequenz an Gefässen der unteren Extremitäten
- 39.79.86 ↔ Kathetertechnischer Verschluss mittels Radiofrequenz an viszeralen Gefässen
- 39.79.87 ↔ Kathetertechnischer Verschluss mittels Radiofrequenz an abdominalen Gefässen
- 39.79.89 ↔ Kathetertechnischer Verschluss mittels Radiofrequenz an sonstigen Gefässen, sonstige
- 76.92.20 ↔ Einsetzen von CAD-Implantat an Gesichtsschädel ohne Beteiligung des Hirnschädels, bis zu 2 Regionen
- 76.92.21 ↔ Einsetzen von CAD-Implantat an Gesichtsschädel ohne Beteiligung des Hirnschädels, ab 3 Regionen
- 76.92.30 ↔ Einsetzen eines CAD-Implantats an Maxilla, zur plastischen Rekonstruktion eines einfachen Defekts
- 76.92.31 ↔ Einsetzen eines CAD-Implantats an Maxilla, zur plastischen Rekonstruktion eines grossen oder komplexen Defekts
- 92.39.00 ↔ Sonstige stereotaktische Radiochirurgie, n.n.bez.
- 92.39.01 ↔ Andere Hochvoltstrahlentherapie, stereotaktische Bestrahlung, fraktioniert, zerebral, n.n.bez.
- 92.39.11 ↔ Andere Hochvoltstrahlentherapie, stereotaktische Bestrahlung, fraktioniert, extrazerebral, n.n.bez.
- 92.39.20 ↔ Andere Hochvoltstrahlentherapie, stereotaktische Bestrahlung, fraktioniert, zerebral, intensitätsmodulierte Radiotherapie
- 92.39.21 ↔ Andere Hochvoltstrahlentherapie, stereotaktische Bestrahlung, fraktioniert, zerebral, intensitätsmodulierte Bogenbestrahlung (IMAT)
- 92.39.22 ↔ Andere Hochvoltstrahlentherapie, stereotaktische Bestrahlung, fraktioniert, zerebral, bildgestützte Einstellung
- 92.39.29 ↔ Andere Hochvoltstrahlentherapie, stereotaktische Bestrahlung, fraktioniert, zerebral, sonstige
- 92.39.30 ↔ Andere Hochvoltstrahlentherapie, stereotaktische Bestrahlung, fraktioniert, extrazerebral, intensitätsmodulierte Radiotherapie
- 92.39.31 ↔ Andere Hochvoltstrahlentherapie, stereotaktische Bestrahlung, fraktioniert, extrazerebral, intensitätsmodulierte Bogenbestrahlung (IMAT)
- 92.39.32 ↔ Andere Hochvoltstrahlentherapie, stereotaktische Bestrahlung, fraktioniert, extrazerebral, bildgestützte Einstellung
- 92.39.39 ↔ Andere Hochvoltstrahlentherapie, stereotaktische Bestrahlung, fraktioniert, extrazerebral, sonstige

Prozedur B20-6

- 01.32.00 ↔ Lobotomie und Traktotomie, n.n.bez.
- 01.32.10 ↔ Lobotomie und Traktotomie, Zingulotomie
- 01.32.11 ↔ Lobotomie und Traktotomie, Subpiale Transsektion
- 01.32.12 ↔ Lobotomie und Traktotomie, Multiple Lobotomien
- 01.32.20 ↔ Lobotomie und Traktotomie, Stereotaktische Unterbrechung von Bahnsystemen
- 01.32.99 ↔ Lobotomie und Traktotomie, sonstige
- 01.39.10 ↔ Sonstige Inzision am Gehirn zur Entleerung eines intrazerebralen Hämatoms
- 01.39.11 ↔ Sonstige Inzision am Gehirn zur Entleerung eines intrazerebralen Abszesses
- 01.39.20 ↔ Sonstige Inzision am Gehirn, Stereotaktische Entleerung eines intrakraniellen Hämatoms
- 01.39.21 ↔ Sonstige Inzision am Gehirn, Stereotaktische Entleerung eines intrakraniellen Abszesses
- 01.41 ↔ Operationen am Thalamus
- 01.42 ↔ Operationen am Globus pallidum
- 01.51.00 ↔ Exzision von Läsion oder Gewebe an den Hirnhäuten, n.n.bez.
- 01.51.10 ↔ Exzision von Tumorgewebe an den Hirnhäuten mit Präparation von infiltriertem Nachbargewebe
- 01.51.99 ↔ Exzision von Läsion oder Gewebe an den Hirnhäuten, sonstige
- 01.52.00 ↔ Hemisphärektomie, n.n.bez.
- 01.52.10 ↔ Hemisphärektomie, hirneigenes intrazerebrales Tumorgewebe

01.52.11 ↔	Hemisphärektomie, nicht hirneigenes intrazerebrales Tumorgewebe	02.93.33 ↔	Implantation oder Wechsel von permanenten Mikroelektroden zur monolokulären Ableitung und Stimulation
01.52.99 ↔	Hemisphärektomie, sonstige	02.93.34 ↔	Implantation oder Wechsel von permanenten Mikroelektroden zur multilokulären Ableitung und Stimulation
01.53.00 ↔	Lobektomie am Gehirn, n.n.bez.	02.93.39 ↔	Implantation oder Wechsel der Elektroden eines intrakraniellen Neurostimulators, sonstige
01.53.10 ↔	Lobektomie am Gehirn, hirneigenes intrazerebrales Tumorgewebe	02.93.40 ↔	Revision ohne Ersatz der Elektroden eines intrakraniellen Neurostimulators, n.n.bez.
01.53.11 ↔	Lobektomie am Gehirn, nicht hirneigenes intrazerebrales Tumorgewebe	02.93.41 ↔	Revision ohne Ersatz der Elektroden eines intrakraniellen Neurostimulators, stereotaktisch, permanentes Einzelelektrodensystem zur Dauerstimulation
01.53.99 ↔	Lobektomie am Gehirn, sonstige	02.93.42 ↔	Revision ohne Ersatz der Elektroden eines intrakraniellen Neurostimulators, stereotaktisch, permanentes Mehrelektrodensystem zur Dauerstimulation
01.59.00 ↔	Sonstige Exzision oder Destruktion von Läsion oder Gewebe am Gehirn, n.n.bez.	02.93.49 ↔	Revision ohne Ersatz der Elektroden eines intrakraniellen Neurostimulators, sonstige
01.59.10 ↔	Sonstige Exzision von hirneigenem intrazerebralen Tumorgewebe am Gehirn	02.96 ↔	Einsetzen einer sphenoidalen Elektrode
01.59.11 ↔	Sonstige Exzision von nicht hirneigenem intrazerebralen Tumorgewebe am Gehirn	02.99.10 ↔	Stereotaktische Eingriffe am Liquorsystem
01.59.12 ↔	Sonstige Exzision von Läsion oder Gewebe am Gehirn, Débridement einer Kontusion am Gehirn	02.99.11 ↔	Stereotaktische Implantation und Explantation von radioaktivem Material als selbstständiger Eingriff
01.59.19 ↔	Sonstige Exzision von Läsion oder Gewebe am Gehirn, sonstige	02.99.12 ↔	Stereotaktische Implantation von Gewebe an Schädel, Gehirn und Hirnhäuten
01.59.20 ↔	Sonstige Destruktion von hirneigenem intrazerebralen Tumorgewebe am Gehirn	02.99.13 ↔	Stereotaktische Instillation von Medikamenten als selbstständiger Eingriff
01.59.21 ↔	Sonstige Destruktion von nicht hirneigenem intrazerebralen Tumorgewebe am Gehirn	02.99.14 ↔	Stereotaktische Implantation, Revision oder Wechsel von intrazerebralen Kathetern zur intraventrikulären Infusion
01.59.29 ↔	Sonstige Destruktion von Läsion oder Gewebe am Gehirn, sonstige	02.99.20 ↔	Umwandlung eines Liquorshunts (oder Hirnwasserableitung) in eine Mehrfachableitung
01.59.99 ↔	Sonstige Exzision oder Destruktion von Läsion oder Gewebe am Gehirn, sonstige	02.99.29 ↔	Sonstige Revision und Entfernung von Liquorableitungen
01.6x.11 ↔	Exzision und Destruktion von Tumorgewebe an der Kalotte	02.99.30 ↔	Implantation oder Wechsel einer intrakraniellen Messsonde
01.6x.21 ↔	Exzision und Destruktion von sonstigem erkrankten Gewebe an der Kalotte	02.99.31 ↔	Revision ohne Ersatz einer intrakraniellen Messsonde
02.01 ↔	Eröffnen einer Schädelnaht	02.99.40 ↔	Implantation oder Wechsel einer Neuroprothese
02.06.10 ↔	Frontoorbitale Kranioplastik zur Verlagerung	02.99.41 ↔	Revision ohne Ersatz einer Neuroprothese
02.06.20 ↔	Rekonstruktion des Hirnschädels ohne Beteiligung des Gesichtsschädels, mit einfachem Implantat (Knochenzement, alloplastisches Material)	02.99.50 ↔	Implantation und Entfernung eines Katheter-Ballon-Systems zur intrazerebralen Brachytherapie
02.06.30 ↔	Rekonstruktion von Hirn- und Gesichtsschädel, mit einfachem Implantat (Knochenzement, alloplastisches Material)	02.99.90 ↔	Sonstige stereotaktische Operationen an Schädel, Gehirn und Hirnhäuten
02.07 ↔	Entfernen einer Schädelknochenplatte	04.01.00 ↔	Exzision eines Akustikusneurinoms, n.n.bez.
02.12.10 ↔	Sonstige Rekonstruktion an den Hirnhäuten ohne Kranioplastik	04.01.10 ↔	Exzision eines Akustikusneurinoms durch Kraniotomie
02.12.20 ↔	Sonstige Rekonstruktion an den Hirnhäuten mit Kranioplastik	04.01.11 ↔	Exzision eines Akustikusneurinoms, Translabrynthärer Zugang
02.12.21 ↔	Sonstige Duraplastik mit Kranioplastik an der Konvexität	04.01.99 ↔	Exzision eines Akustikusneurinoms, sonstige
02.12.22 ↔	Sonstige Duraplastik mit Kranioplastik am kraniozervikalen Übergang	04.41 ↔	Dekompression an der Wurzel des N. trigeminus
02.13 ↔	Ligatur eines Gefäßes der Hirnhäute	07.13.00 ↔	Biopsie an der Hypophyse, transfrontaler Zugang, n.n.bez.
02.14 ↔	Exzision am Plexus chorioideus	07.13.10 ↔	Geschlossene [perkutane] [Nadel-] Biopsie an der Hypophyse durch transfrontalen Zugang
02.2 ↔	Ventrikulostomie	07.13.11 ↔	Offene Biopsie an der Hypophyse durch transfrontalen Zugang
02.51.00 ↔	Synangiose, n.n.bez.	07.13.12 ↔	Stereotaktische Biopsie an der Hypophyse durch transfrontalen Zugang
02.51.11 ↔	EDAS (Encephalo-duro-arterio-synangiose)	07.13.99 ↔	Biopsie an der Hypophyse, transfrontaler Zugang, sonstige
02.51.12 ↔	EDS (Encephalo-duro-synangiose), Auflegen von invertierter Dura auf Grosshirnrinde	07.14.00 ↔	Biopsie an der Hypophyse, transsphenoidaler Zugang, n.n.bez.
02.51.13 ↔	EDS (Encephalo-duro-synangiose), Auflegen einer Arterie sowie invertierter Dura auf die Grosshirnrinde	07.14.10 ↔	Geschlossene [perkutane] [Nadel-] Biopsie an der Hypophyse durch transsphenoidalen Zugang
02.51.14 ↔	EMS (Encephalo-myo-synangiose)	07.14.11 ↔	Offene Biopsie an der Hypophyse durch transsphenoidalen Zugang
02.51.15 ↔	EGPS (Encephalo-galea-periost-synangiose)	07.14.12 ↔	Stereotaktische Biopsie an der Hypophyse durch transsphenoidalen Zugang
02.51.99 ↔	Synangiose, sonstige		
02.92 ↔	Plastische Rekonstruktion am Gehirn		
02.93.30 ↔	Implantation oder Wechsel der Elektroden eines intrakraniellen Neurostimulators, n.n.bez.		
02.93.31 ↔	Implantation oder Wechsel von temporären Mikroelektroden zur monolokulären Ableitung und Stimulation		
02.93.32 ↔	Implantation oder Wechsel von temporären Mikroelektroden zur multilokulären Ableitung und Stimulation		

07.14.99 ↔	Biopsie an der Hypophyse, transssphenoidaler Zugang, sonstige	38.61 ↔	Sonstige Exzision von intrakraniellen Gefässen
07.15 ↔	Biopsie an der Hypophyse, nicht näher bezeichneter Zugang	39.28 ↔	Extrakraniell-intrakranieller Gefäss-Bypass
07.17.00 ↔	Biopsie am Corpus pineale, n.n.bez.	39.2a ↔	Intra-intrakranieller Gefäss-Bypass
07.17.10 ↔	Geschlossene [perkutane] [Nadel-] Biopsie am Corpus pineale	39.51.00 ↔	Aneurysma-Clipping, n.n.bez.
07.17.11 ↔	Offene Biopsie am Corpus pineale	39.51.11 ↔	Aneurysma-Clipping intrakraniell
07.17.12 ↔	Stereotaktische Biopsie am Corpus pineale	39.51.99 ↔	Aneurysma-Clipping, sonstige
07.17.99 ↔	Biopsie am Corpus pineale, sonstige	39.53 ↔	Verschluss einer arteriovenösen Fistel
07.51 ↔	Exploration im Gebiet des Corpus pineale	92.39.00 ↔	Sonstige stereotaktische Radiochirurgie, n.n.bez.
07.52 ↔	Inzision am Corpus pineale	92.39.01 ↔	Andere Hochvoltstrahlentherapie, stereotaktische Bestrahlung, fraktioniert, zerebral, n.n.bez.
07.53 ↔	Partielle Exzision des Corpus pineale	92.39.11 ↔	Andere Hochvoltstrahlentherapie, stereotaktische Bestrahlung, fraktioniert, zerebral, n.n.bez.
07.54 ↔	Totale Exzision des Corpus pineale	92.39.20 ↔	Andere Hochvoltstrahlentherapie, stereotaktische Bestrahlung, fraktioniert, zerebral, intensitätsmodulierte Radiotherapie
07.59 ↔	Sonstige Operationen am Corpus pineale	92.39.21 ↔	Andere Hochvoltstrahlentherapie, stereotaktische Bestrahlung, fraktioniert, zerebral, intensitätsmodulierte Bogenbestrahlung (IMAT)
07.61 ↔	Partielle Exzision der Hypophyse, transfrontaler Zugang	92.39.22 ↔	Andere Hochvoltstrahlentherapie, stereotaktische Bestrahlung, fraktioniert, zerebral, bildgestützte Einstellung
07.62 ↔	Partielle Exzision an der Hypophyse, transssphenoidaler Zugang	92.39.29 ↔	Andere Hochvoltstrahlentherapie, stereotaktische Bestrahlung, fraktioniert, zerebral, sonstige
07.63 ↔	Partielle Exzision an der Hypophyse, nicht näher bezeichneter Zugang	92.39.30 ↔	Andere Hochvoltstrahlentherapie, stereotaktische Bestrahlung, fraktioniert, extrazerebral, intensitätsmodulierte Radiotherapie
07.64 ↔	Totale Exzision der Hypophyse, transfrontaler Zugang	92.39.31 ↔	Andere Hochvoltstrahlentherapie, stereotaktische Bestrahlung, fraktioniert, extrazerebral, intensitätsmodulierte Bogenbestrahlung (IMAT)
07.65 ↔	Totale Exzision der Hypophyse, transssphenoidaler Zugang	92.39.32 ↔	Andere Hochvoltstrahlentherapie, stereotaktische Bestrahlung, fraktioniert, extrazerebral, bildgestützte Einstellung
07.68 ↔	Totale Exzision der Hypophyse, anderer näher bezeichneter Zugang	92.39.39 ↔	Andere Hochvoltstrahlentherapie, stereotaktische Bestrahlung, fraktioniert, extrazerebral, sonstige
07.69 ↔	Totale Exzision der Hypophyse, nicht näher bezeichneter Zugang		
07.71 ↔	Exploration der Fossa hypophysialis		
07.72 ↔	Inzision an der Hypophyse		
07.79 ↔	Sonstige Operation an der Hypophyse		
38.01 ↔	Inzision von intrakraniellen Gefässen		
38.31 ↔	Resektion von intrakraniellen Gefässen mit Anastomose		
38.41 ↔	Resektion von intrakraniellen Blutgefässen mit Ersatz		

Prozedur B20-7

00.65.00 ↔	Perkutanes Einsetzen von sonstigem(n) intrakraniellen vaskulären Stent(s), n.n.bez.	77.99.40 ↔	Totale Knochenresektionen an Phalangen des Fusses
00.65.11 ↔	Perkutanes transluminale Einsetzen von intrakraniellen vaskulären Mikrostroment(s)	81.63.00 ↔	Spondylodese oder Reoperation einer Spondylodese von 4-8 Wirbeln, n.n.bez.
00.65.99 ↔	Perkutanes Einsetzen von sonstigem(n) intrakraniellen vaskulären Stent(s), sonstige	81.63.10 ↔	Spondylodese von 4 - 6 Wirbeln, dorsal
39.77.00 ↔	Perkutane transluminale endovaskuläre Intervention an intrakraniellem(en) Gefäss(en), n.n.bez.	81.63.11 ↔	Spondylodese von 4 - 6 Wirbeln, dorsal und ventral kombiniert, interkorporell
39.77.09 ↔	Perkutane transluminale endovaskuläre Intervention an intrakraniellem(en) Gefäss(en), sonstige	81.63.12 ↔	Spondylodese von 4 - 6 Wirbeln, ventral, interkorporell
39.77.10 ↔	Perkutane Ballonangioplastie an intrakraniellem(n) Gefäss(en)	81.63.13 ↔	Spondylodese von 4 - 6 Wirbeln, dorsal, dynamisch
39.77.20 ↔	Perkutane Bladeangioplastie an intrakraniellem(n) Gefäss(en)	81.63.20 ↔	Spondylodese von 7 - 8 Wirbeln, dorsal
39.77.30 ↔	Perkutane Laserangioplastie an intrakraniellem(n) Gefäss(en)	81.63.21 ↔	Spondylodese von 7 - 8 Wirbeln, dorsal und ventral kombiniert, interkorporell
39.77.40 ↔	Perkutane Atherektomie an intrakraniellem(n) Gefäss(en)	81.63.22 ↔	Spondylodese von 7 - 8 Wirbeln, ventral, interkorporell
39.77.60 ↔	Perkutane Thrombektomie an intrakraniellem(n) Gefäss(en), n.n.bez.	81.63.23 ↔	Spondylodese von 7 - 8 Wirbeln, dorsal, dynamisch
39.77.61 ↔	Perkutane Rotationstherombektomie an intrakraniellem(n) Gefäss(en)	81.63.99 ↔	Spondylodese oder Reoperation einer Spondylodese von 4-8 Wirbeln, sonstige
39.77.62 ↔	Perkutane stentgestützte Thrombektomie an intrakraniellem(n) Gefäss(en)	81.64.00 ↔	Spondylodese oder Reoperation einer Spondylodese von 9 oder mehr Wirbeln, n.n.bez.
39.77.69 ↔	Perkutane Thrombektomie an intrakraniellem(n) Gefäss(en), sonstige	81.64.10 ↔	Spondylodese von 9 oder mehr Wirbeln, dorsal
39.77.80 ↔	Perkutane transluminale intraarterielle Spasmodolyse bei zerebrovaskulären Vasospasmen	81.64.11 ↔	Spondylodese von 9 oder mehr Wirbeln, dorsal und ventral kombiniert, interkorporell
77.99.20 ↔	Totale Resektion eines Wirbelkörpers	81.64.99 ↔	Spondylodese oder Reoperation einer Spondylodese von 9 oder mehr Wirbeln, sonstige
		81.66.10 ↔	Kyphoplastik, 1 Wirbelkörper
		81.66.11 ↔	Kyphoplastik, 2 Wirbelkörper
		81.66.12 ↔	Kyphoplastik, 3 Wirbelkörper
		81.66.13 ↔	Kyphoplastik, 4 und mehr Wirbelkörper
		81.66.99 ↔	Kyphoplastik, sonstige

Prozedur B20-8

- 00.94.31 †↔ Intraoperatives neurophysiologisches Monitoring, mehr als 4 bis 8 Stunden
- 00.94.32 †↔ Intraoperatives neurophysiologisches Monitoring, mehr als 8 bis 12 Stunden
- 00.94.33 †↔ Intraoperatives neurophysiologisches Monitoring, mehr als 12 Stunden

ADRG B21**Implantation eines Neurostimulators**

Prozedur in Tabelle B21-1

DRG B21A**Implantation eines Neurostimulators zur Hirnstimulation, Mehrelektrodensystem oder Einstellung neurologischer Stimulationsparameter oder KBH bei extrapyram.-motor. KH ab 14 BT**

(Mindestens eine Prozedur in Tabelle B21-2 oder Prozedur in Tabelle B21-3) und (Prozedur in Tabelle B21-4 oder mindestens eine Prozedur in Tabelle B21-5)

DRG B21B**Implantation eines Neurostimulators zur Hirnstimulation, Einzelelektrodensystem oder Medikamentenpumpe**

Mindestens eine Prozedur in Tabelle B21-2 oder Prozedur in Tabelle B21-3

DRG B21C**Implantation eines Neurostimulators, ausser zur Hirnstimulation, Mehrelektrodensystem oder bestimmter Eingriff**

Prozedur in Tabelle B21-6 oder Prozedur in Tabelle B21-7 oder Prozedur in Tabelle B21-4

DRG B21D**Implantation eines Neurostimulators, ausser zur Hirnstimulation, Einzelelektrodensystem****Prozedur B21-1**

- | | | | |
|------------|--|------------|---|
| 02.97.10 ↔ | Implantation oder Wechsel des Pulsgenerators eines intrakraniellen Neurostimulators, n.n.bez. | 03.9a.21 ↔ | Implantation oder Wechsel des Pulsgenerators eines Vorderwurzel-Neurostimulators |
| 02.97.11 ↔ | Implantation oder Wechsel des Pulsgenerators eines intrakraniellen Neurostimulators, Einzelelektrodensystem, nicht wiederaufladbar | 04.95.10 ↔ | Implantation oder Wechsel des Pulsgenerators eines peripheren Neurostimulators, n.n.bez. |
| 02.97.12 ↔ | Implantation oder Wechsel des Pulsgenerators eines intrakraniellen Neurostimulators, Mehrelektrodensystem, nicht wiederaufladbar | 04.95.11 ↔ | Implantation oder Wechsel des Pulsgenerators eines peripheren Neurostimulators, Einzelelektrodensystem, nicht wiederaufladbar |
| 02.97.13 ↔ | Implantation oder Wechsel des Pulsgenerators eines intrakraniellen Neurostimulators, Mehrelektrodensystem, wiederaufladbar | 04.95.12 ↔ | Implantation oder Wechsel des Pulsgenerators eines peripheren Neurostimulators, Mehrelektrodensystem, nicht wiederaufladbar |
| 02.97.19 ↔ | Implantation oder Wechsel des Pulsgenerators eines intrakraniellen Neurostimulators, sonstige | 04.95.13 ↔ | Implantation oder Wechsel des Pulsgenerators eines peripheren Neurostimulators, Mehrelektrodensystem, wiederaufladbar |
| 03.9a.10 ↔ | Implantation oder Wechsel des Pulsgenerators eines epiduralen Neurostimulators, n.n.bez. | 04.95.14 ↔ | Implantation oder Wechsel des Pulsgenerators eines Vagusnervstimulators |
| 03.9a.11 ↔ | Implantation oder Wechsel des Pulsgenerators eines epiduralen Neurostimulators, Einzelelektrodensystem, nicht wiederaufladbar | 04.95.19 ↔ | Implantation oder Wechsel des Pulsgenerators eines peripheren Neurostimulators, sonstige |
| 03.9a.12 ↔ | Implantation oder Wechsel des Pulsgenerators eines epiduralen Neurostimulators, Mehrelektrodensystem, nicht wiederaufladbar | 39.8x.20 ↔ | Implantation oder Ersetzen eines Impulsgenerators zur Aktivierung des Baroreflexes |
| 03.9a.13 ↔ | Implantation oder Wechsel des Pulsgenerators eines epiduralen Neurostimulators, Mehrelektrodensystem, wiederaufladbar | 56.92 ↔ | Implantation eines elektronischen Ureterstimulators |
| 03.9a.19 ↔ | Implantation oder Wechsel des Pulsgenerators eines epiduralen Neurostimulators, sonstige | 56.93 ↔ | Ersetzen eines elektronischen Ureterstimulators |
| | | 57.96 ↔ | Implantation eines elektronischen Blasenstimulators |
| | | 57.97 ↔ | Ersetzen eines elektronischen Blasenstimulators |

Prozedur B21-2

- | | |
|--|--|
| 02.93.30 ↔ Implantation oder Wechsel der Elektroden eines intrakraniellen Neurostimulators, n.n.bez. | 02.98.19 ↔ Implantation oder Wechsel einer vollständig implantierbaren Infusionspumpe zur intraventrikulären Infusion, sonstige |
| 02.93.31 ↔ Implantation oder Wechsel von temporären Mikroelektroden zur monolokulären Ableitung und Stimulation | 03.9b.10 ↔ Implantation oder Wechsel einer vollständig implantierbaren Infusionspumpe zur intrathekalen und epiduralen Infusion, n.n.bez. |
| 02.93.32 ↔ Implantation oder Wechsel von temporären Mikroelektroden zur multilokulären Ableitung und Stimulation | 03.9b.11 ↔ Implantation oder Wechsel einer vollständig implantierbaren Infusionspumpe zur intrathekalen und epiduralen Infusion mit programmierbarem variablem Tagesprofil |
| 02.93.33 ↔ Implantation oder Wechsel von permanenten Mikroelektroden zur monolokulären Ableitung und Stimulation | 03.9b.12 ↔ Implantation oder Wechsel einer vollständig implantierbaren Infusionspumpe zur intrathekalen und epiduralen Infusion mit konstanter Flussrate |
| 02.93.34 ↔ Implantation oder Wechsel von permanenten Mikroelektroden zur multilokulären Ableitung und Stimulation | 03.9b.19 ↔ Implantation oder Wechsel einer vollständig implantierbaren Infusionspumpe zur intrathekalen und epiduralen Infusion, sonstige |
| 02.93.39 ↔ Implantation oder Wechsel der Elektroden eines intrakraniellen Neurostimulators, sonstige | 54.99.80 ↔ Einsetzen von Kathetern sowie automatischer, programmierbarer und wiederaufladbarer Pumpe zur kontinuierlichen Aszitesdrainage |
| 02.98.10 ↔ Implantation oder Wechsel einer vollständig implantierbaren Infusionspumpe zur intraventrikulären Infusion, n.n.bez. | 54.99.83 ↔ Wechsel einer automatischen, programmierbaren und wiederaufladbaren Pumpe zur kontinuierlichen Aszitesdrainage |
| 02.98.11 ↔ Implantation oder Wechsel einer vollständig implantierbaren Infusionspumpe zur intraventrikulären Infusion mit programmierbarem variablem Tagesprofil | |
| 02.98.12 ↔ Implantation oder Wechsel einer vollständig implantierbaren Infusionspumpe zur intraventrikulären Infusion mit konstanter Flussrate | |

Prozedur B21-3

- | | |
|--|---|
| 99.b4.11 †↔ Multimodale Komplexbehandlung bei extrapyramidal-motorischen Krankheiten, mindestens 14 bis höchstens 20 Behandlungstage | 99.b4.12 †↔ Multimodale Komplexbehandlung bei extrapyramidal-motorischen Krankheiten, 21 und mehr Behandlungstage |
|--|---|

Prozedur B21-4

- | | |
|---|---|
| 02.97.12 ↔ Implantation oder Wechsel des Pulsgenerators eines intrakraniellen Neurostimulators, Mehrelektrodensystem, nicht wiederaufladbar | 02.97.13 ↔ Implantation oder Wechsel des Pulsgenerators eines intrakraniellen Neurostimulators, Mehrelektrodensystem, wiederaufladbar |
|---|---|

Prozedur B21-5

- | | |
|--|---|
| 89.1a.11 †↔ Neurologische Einstellung von Stimulationsparametern, mehr als 5 Tage | 99.b4.12 †↔ Multimodale Komplexbehandlung bei extrapyramidal-motorischen Krankheiten, 21 und mehr Behandlungstage |
| 99.b4.11 †↔ Multimodale Komplexbehandlung bei extrapyramidal-motorischen Krankheiten, mindestens 14 bis höchstens 20 Behandlungstage | |

Prozedur B21-6

- | | |
|--|--|
| 03.9a.12 ↔ Implantation oder Wechsel des Pulsgenerators eines epiduralen Neurostimulators, Mehrelektrodensystem, nicht wiederaufladbar | 04.95.12 ↔ Implantation oder Wechsel des Pulsgenerators eines peripheren Neurostimulators, Mehrelektrodensystem, nicht wiederaufladbar |
| 03.9a.13 ↔ Implantation oder Wechsel des Pulsgenerators eines epiduralen Neurostimulators, Mehrelektrodensystem, wiederaufladbar | 04.95.13 ↔ Implantation oder Wechsel des Pulsgenerators eines peripheren Neurostimulators, Mehrelektrodensystem, wiederaufladbar |

Prozedur B21-7

39.8x.20 ↔ Implantation oder Ersetzen eines Impulsgenerators zur Aktivierung des Baroreflexes

ADRG B22**Implantation einer Medikamentenpumpe**

Prozedur in Tabelle B22-1

DRG B22Z**Implantation einer Medikamentenpumpe****Prozedur B22-1**

02.98.10 ↔ Implantation oder Wechsel einer vollständig implantierbaren Infusionspumpe zur intraventrikulären Infusion, n.n.bez.	03.9b.11 ↔ Implantation oder Wechsel einer vollständig implantierbaren Infusionspumpe zur intrathekalen und epiduralen Infusion mit programmierbarem variablem Tagesprofil
02.98.11 ↔ Implantation oder Wechsel einer vollständig implantierbaren Infusionspumpe zur intraventrikulären Infusion mit programmierbarem variablem Tagesprofil	03.9b.12 ↔ Implantation oder Wechsel einer vollständig implantierbaren Infusionspumpe zur intrathekalen und epiduralen Infusion mit konstanter Flussrate
02.98.12 ↔ Implantation oder Wechsel einer vollständig implantierbaren Infusionspumpe zur intraventrikulären Infusion mit konstanter Flussrate	03.9b.19 ↔ Implantation oder Wechsel einer vollständig implantierbaren Infusionspumpe zur intrathekalen und epiduralen Infusion, sonstige
02.98.19 ↔ Implantation oder Wechsel einer vollständig implantierbaren Infusionspumpe zur intraventrikulären Infusion, sonstige	54.99.80 ↔ Einsetzen von Kathetern sowie automatischer, programmierbarer und wiederaufladbarer Pumpe zur kontinuierlichen Aszitesdrainage
03.9b.10 ↔ Implantation oder Wechsel einer vollständig implantierbaren Infusionspumpe zur intrathekalen und epiduralen Infusion, n.n.bez.	54.99.83 ↔ Wechsel einer automatischen, programmierbaren und wiederaufladbaren Pumpe zur kontinuierlichen Aszitesdrainage

ADRG B36**Intensivmedizinische Komplexbehandlung > 196/360 Aufwandspunkte oder vierzeitig komplexe OR**

Mindestens eine Prozedur in Tabelle B36-1 oder Vierzeitige komplexe OR-Prozeduren

DRG B36A**Intensivmedizinische Komplexbehandlung > 1470/1656 Aufwandspunkte**

Prozedur in Tabelle B36-2

DRG B36B**Intensivmedizinische Komplexbehandlung > 392/552 Pkt. mit komplexer OR-Prozedur od. Intensivmedizinische Komplexbehandlung > 980/1104 Pkt. od. vierzeitig komplexe OR Proz.**

(Intensivmedizinische Komplexbehandlung > 392 / 552 Aufwandspunkte und Komplexe OR-Prozeduren) oder Intensivmedizinische Komplexbehandlung > 980 / 1104 Aufwandspunkte oder Vierzeitige komplexe OR-Prozeduren

DRG B36C**Intensivmedizinische Komplexbehandlung > 392/552 Aufwandspunkte**

Intensivmedizinische Komplexbehandlung > 392 / 552 Aufwandspunkte

DRG B36D**Krankheiten und Störungen des Nervensystems, Intensivmedizinische Komplexbehandlung > 196/360 Aufwandspunkte****Prozedur B36-1**

99.b7.14 †↔ Intensivmedizinische Komplexbehandlung, 361 bis 552 Aufwandspunkte	99.b7.1a †↔ Intensivmedizinische Komplexbehandlung, 1657 bis 1932 Aufwandspunkte
99.b7.15 †↔ Intensivmedizinische Komplexbehandlung, 553 bis 828 Aufwandspunkte	99.b7.1b †↔ Intensivmedizinische Komplexbehandlung, 1933 bis 2208 Aufwandspunkte
99.b7.16 †↔ Intensivmedizinische Komplexbehandlung, 829 bis 1104 Aufwandspunkte	99.b7.1c †↔ Intensivmedizinische Komplexbehandlung, 2209 bis 2484 Aufwandspunkte
99.b7.17 †↔ Intensivmedizinische Komplexbehandlung, 1105 bis 1380 Aufwandspunkte	99.b7.1d †↔ Intensivmedizinische Komplexbehandlung, 2485 bis 2760 Aufwandspunkte
99.b7.18 †↔ Intensivmedizinische Komplexbehandlung, 1381 bis 1656 Aufwandspunkte	99.b7.1e †↔ Intensivmedizinische Komplexbehandlung, 2761 bis 3220 Aufwandspunkte

99.b7.1f †↔	Intensivmedizinische Komplexbehandlung, 3221 bis 3680 Aufwandspunkte	99.b7.2b †↔	Intensivmedizinische Komplexbehandlung im Kindesalter (Basisprozedur), 2353 bis 2646 Aufwandspunkte
99.b7.1g †↔	Intensivmedizinische Komplexbehandlung, 3681 bis 4600 Aufwandspunkte	99.b7.2c †↔	Intensivmedizinische Komplexbehandlung im Kindesalter (Basisprozedur), 2647 bis 2940 Aufwandspunkte
99.b7.1h †↔	Intensivmedizinische Komplexbehandlung, 4601 bis 5520 Aufwandspunkte	99.b7.2d †↔	Intensivmedizinische Komplexbehandlung im Kindesalter (Basisprozedur), 2941 bis 3430 Aufwandspunkte
99.b7.1i †↔	Intensivmedizinische Komplexbehandlung, 5521 bis 7360 Aufwandspunkte	99.b7.2e †↔	Intensivmedizinische Komplexbehandlung im Kindesalter (Basisprozedur), 3431 bis 3920 Aufwandspunkte
99.b7.1j †↔	Intensivmedizinische Komplexbehandlung, 7361 bis 9200 Aufwandspunkte	99.b7.2f †↔	Intensivmedizinische Komplexbehandlung im Kindesalter (Basisprozedur), 3921 bis 4410 Aufwandspunkte
99.b7.1k †↔	Intensivmedizinische Komplexbehandlung, 9201 bis 11040 Aufwandspunkte	99.b7.2g †↔	Intensivmedizinische Komplexbehandlung im Kindesalter (Basisprozedur), 4411 bis 4900 Aufwandspunkte
99.b7.1l †↔	Intensivmedizinische Komplexbehandlung, 11041 bis 13800 Aufwandspunkte	99.b7.2h †↔	Intensivmedizinische Komplexbehandlung im Kindesalter (Basisprozedur), 4901 bis 5880 Aufwandspunkte
99.b7.1m †↔	Intensivmedizinische Komplexbehandlung, 13801 bis 16560 Aufwandspunkte	99.b7.2i †↔	Intensivmedizinische Komplexbehandlung im Kindesalter (Basisprozedur), 5881 bis 6860 Aufwandspunkte
99.b7.1n †↔	Intensivmedizinische Komplexbehandlung, 16561 bis 19320 Aufwandspunkte	99.b7.2j †↔	Intensivmedizinische Komplexbehandlung im Kindesalter (Basisprozedur), 6861 bis 7840 Aufwandspunkte
99.b7.1o †↔	Intensivmedizinische Komplexbehandlung, 19321 und mehr Aufwandspunkte	99.b7.2k †↔	Intensivmedizinische Komplexbehandlung im Kindesalter (Basisprozedur), 7841 bis 9800 Aufwandspunkte
99.b7.21 †↔	Intensivmedizinische Komplexbehandlung im Kindesalter (Basisprozedur), 197 bis 392 Aufwandspunkte	99.b7.2l †↔	Intensivmedizinische Komplexbehandlung im Kindesalter (Basisprozedur), 9801 bis 11760 Aufwandspunkte
99.b7.22 †↔	Intensivmedizinische Komplexbehandlung im Kindesalter (Basisprozedur), 393 bis 588 Aufwandspunkte	99.b7.2m †↔	Intensivmedizinische Komplexbehandlung im Kindesalter (Basisprozedur), 11761 bis 13720 Aufwandspunkte
99.b7.23 †↔	Intensivmedizinische Komplexbehandlung im Kindesalter (Basisprozedur), 589 bis 784 Aufwandspunkte	99.b7.2n †↔	Intensivmedizinische Komplexbehandlung im Kindesalter (Basisprozedur), 13721 bis 16660 Aufwandspunkte
99.b7.24 †↔	Intensivmedizinische Komplexbehandlung im Kindesalter (Basisprozedur), 785 bis 980 Aufwandspunkte	99.b7.2o †↔	Intensivmedizinische Komplexbehandlung im Kindesalter (Basisprozedur), 16661 bis 19600 Aufwandspunkte
99.b7.25 †↔	Intensivmedizinische Komplexbehandlung im Kindesalter (Basisprozedur), 981 bis 1176 Aufwandspunkte	99.b7.2p †↔	Intensivmedizinische Komplexbehandlung im Kindesalter (Basisprozedur), 19601 und mehr Aufwandspunkte
99.b7.26 †↔	Intensivmedizinische Komplexbehandlung im Kindesalter (Basisprozedur), 1177 bis 1470 Aufwandspunkte		
99.b7.27 †↔	Intensivmedizinische Komplexbehandlung im Kindesalter (Basisprozedur), 1471 bis 1764 Aufwandspunkte		
99.b7.28 †↔	Intensivmedizinische Komplexbehandlung im Kindesalter (Basisprozedur), 1765 bis 2058 Aufwandspunkte		
99.b7.2a †↔	Intensivmedizinische Komplexbehandlung im Kindesalter (Basisprozedur), 2059 bis 2352 Aufwandspunkte		

Prozedur B36-2

99.b7.1a †↔	Intensivmedizinische Komplexbehandlung, 1657 bis 1932 Aufwandspunkte	99.b7.1k †↔	Intensivmedizinische Komplexbehandlung, 9201 bis 11040 Aufwandspunkte
99.b7.1b †↔	Intensivmedizinische Komplexbehandlung, 1933 bis 2208 Aufwandspunkte	99.b7.1l †↔	Intensivmedizinische Komplexbehandlung, 11041 bis 13800 Aufwandspunkte
99.b7.1c †↔	Intensivmedizinische Komplexbehandlung, 2209 bis 2484 Aufwandspunkte	99.b7.1m †↔	Intensivmedizinische Komplexbehandlung, 13801 bis 16560 Aufwandspunkte
99.b7.1d †↔	Intensivmedizinische Komplexbehandlung, 2485 bis 2760 Aufwandspunkte	99.b7.1n †↔	Intensivmedizinische Komplexbehandlung, 16561 bis 19320 Aufwandspunkte
99.b7.1e †↔	Intensivmedizinische Komplexbehandlung, 2761 bis 3220 Aufwandspunkte	99.b7.1o †↔	Intensivmedizinische Komplexbehandlung, 19321 und mehr Aufwandspunkte
99.b7.1f †↔	Intensivmedizinische Komplexbehandlung, 3221 bis 3680 Aufwandspunkte	99.b7.27 †↔	Intensivmedizinische Komplexbehandlung im Kindesalter (Basisprozedur), 1471 bis 1764 Aufwandspunkte
99.b7.1g †↔	Intensivmedizinische Komplexbehandlung, 3681 bis 4600 Aufwandspunkte	99.b7.28 †↔	Intensivmedizinische Komplexbehandlung im Kindesalter (Basisprozedur), 1765 bis 2058 Aufwandspunkte
99.b7.1h †↔	Intensivmedizinische Komplexbehandlung, 4601 bis 5520 Aufwandspunkte	99.b7.2a †↔	Intensivmedizinische Komplexbehandlung im Kindesalter (Basisprozedur), 2059 bis 2352 Aufwandspunkte
99.b7.1i †↔	Intensivmedizinische Komplexbehandlung, 5521 bis 7360 Aufwandspunkte		
99.b7.1j †↔	Intensivmedizinische Komplexbehandlung, 7361 bis 9200 Aufwandspunkte		

99.b7.2b ‡↔ Intensivmedizinische Komplexbehandlung im Kindesalter (Basisprozedur), 2353 bis 2646 Aufwandspunkte	99.b7.2j ‡↔ Intensivmedizinische Komplexbehandlung im Kindesalter (Basisprozedur), 6861 bis 7840 Aufwandspunkte
99.b7.2c ‡↔ Intensivmedizinische Komplexbehandlung im Kindesalter (Basisprozedur), 2647 bis 2940 Aufwandspunkte	99.b7.2k ‡↔ Intensivmedizinische Komplexbehandlung im Kindesalter (Basisprozedur), 7841 bis 9800 Aufwandspunkte
99.b7.2d ‡↔ Intensivmedizinische Komplexbehandlung im Kindesalter (Basisprozedur), 2941 bis 3430 Aufwandspunkte	99.b7.2l ‡↔ Intensivmedizinische Komplexbehandlung im Kindesalter (Basisprozedur), 9801 bis 11760 Aufwandspunkte
99.b7.2e ‡↔ Intensivmedizinische Komplexbehandlung im Kindesalter (Basisprozedur), 3431 bis 3920 Aufwandspunkte	99.b7.2m ‡↔ Intensivmedizinische Komplexbehandlung im Kindesalter (Basisprozedur), 11761 bis 13720 Aufwandspunkte
99.b7.2f ‡↔ Intensivmedizinische Komplexbehandlung im Kindesalter (Basisprozedur), 3921 bis 4410 Aufwandspunkte	99.b7.2n ‡↔ Intensivmedizinische Komplexbehandlung im Kindesalter (Basisprozedur), 13721 bis 16660 Aufwandspunkte
99.b7.2g ‡↔ Intensivmedizinische Komplexbehandlung im Kindesalter (Basisprozedur), 4411 bis 4900 Aufwandspunkte	99.b7.2o ‡↔ Intensivmedizinische Komplexbehandlung im Kindesalter (Basisprozedur), 16661 bis 19600 Aufwandspunkte
99.b7.2h ‡↔ Intensivmedizinische Komplexbehandlung im Kindesalter (Basisprozedur), 4901 bis 5880 Aufwandspunkte	99.b7.2p ‡↔ Intensivmedizinische Komplexbehandlung im Kindesalter (Basisprozedur), 19601 und mehr Aufwandspunkte
99.b7.2i ‡↔ Intensivmedizinische Komplexbehandlung im Kindesalter (Basisprozedur), 5881 bis 6860 Aufwandspunkte	

ADRG B39**Neurologische Komplexbehandlung des akuten Schlaganfalls mit bestimmter Prozedur od. Apoplex/TIA mit Herzschrittmacher oder ASD Verschluss**

(Mindestens eine Prozedur in Tabelle B39-2 und (Bestimmte OR-Prozeduren oder Prozedur in Tabelle B39-3)) und Hauptdiagnose in Tabelle B39-1 oder (Hauptdiagnose in Tabelle B39-1 und mindestens eine Prozedur in Tabelle B39-4)

DRG B39A**Neurologische Komplexbehandlung des akuten Schlaganfalls mit bestimmter Prozedur od. Apoplex /TIA mit Herzschrittmacher, mehr als 72 Stunden mit komplexem Eingriff oder mit komplizierender Prozedur**

(Prozedur in Tabelle B39-5 und (((mindestens eine Prozedur in Tabelle B39-6 und (PCCL > 3 oder Dauer der maschinellen Beatmung > 95 Stunden oder mindestens eine Prozedur in Tabelle B39-7)) oder Prozedur in Tabelle B39-8 oder ((mindestens eine Prozedur in Tabelle B39-9 oder (mindestens eine Prozedur in Tabelle B39-10 und PCCL > 3)) und Dauer der maschinellen Beatmung > 95 Stunden)) und (Prozedur in Tabelle B39-11 oder PCCL > 3 oder Dauer der maschinellen Beatmung > 95 Stunden))) oder Komplizierende Prozeduren oder Prozedur in Tabelle B39-12

DRG B39B**Neurologische Komplexbehandlung des akuten Schlaganfalls mit bestimmter Prozedur, bis 72 Stunden mit komplexem Eingriff, oder mehr als 72 Stunden**

(Prozedur in Tabelle B39-13 und (((mindestens eine Prozedur in Tabelle B39-6 und (PCCL > 3 oder Dauer der maschinellen Beatmung > 95 Stunden oder mindestens eine Prozedur in Tabelle B39-7)) oder Prozedur in Tabelle B39-8 oder ((mindestens eine Prozedur in Tabelle B39-9 oder (mindestens eine Prozedur in Tabelle B39-10 und PCCL > 3)) und Dauer der maschinellen Beatmung > 95 Stunden)) und (Prozedur in Tabelle B39-11 oder PCCL > 3 oder Dauer der maschinellen Beatmung > 95 Stunden))) oder Prozedur in Tabelle B39-5

DRG B39C**Neurologische Komplexbehandlung des akuten Schlaganfalls mit bestimmter Prozedur od. Apoplex/TIA mit ASD Verschluss****Hauptdiagnose B39-1**

G45.02 ↔ A-vert-Synd m Bas-Sympt, kompl Rückbild innh 1-24 h	G45.22 ↔ Mult/bilat Synd extraz hirners Aa, kompl Rückb innh 1-24 h
G45.03 ↔ A-vert-Synd m Bas-Sympt, kompl Rückbild innh < 1 h	G45.23 ↔ Mult/bilat Synd extraz hirners Aa, kompl Rückb innh < 1 h
G45.09 ↔ A-vert-Synd m Basil-Sympt, Verlf Rückb nnbez	G45.29 ↔ Mult u bilat Synd extrazer hirnersorg Aa, Verlf Rückb nnbez
G45.12 ↔ Art-carot-int-Synd (halbs), kompl Rückbild innh 1-24 h	G45.32 ↔ Amauros fug, kompl Rückb innh 1-24 h
G45.13 ↔ Art-carot-int-Synd (halbs), kompl Rückbild innh < 1 h	G45.33 ↔ Amauros fug, kompl Rückb innh < 1 h
G45.19 ↔ Art-carot-int-Synd (halbs), Verlf Rückb nnbez	G45.39 ↔ Amauros fug, Verlf Rückb nnbez

G45.42 ↔	Transient glob Amnes [amnest Epis], kompl Rückb in 1-24 h	I62.00 ↔	Subdurale Blutung (nichttraumatisch): Akut
G45.43 ↔	Transient glob Amnes [amnest Epis], kompl Rückb innh < 1 h	I62.01 ↔	Subdurale Blutung (nichttraumatisch): Subakut
G45.49 ↔	Transient glob Amnes [amnest Epis], Verlf Rückb nnbez	I62.02 ↔	Subdurale Blutung (nichttraumatisch): Chronisch
G45.82 ↔	So zer transit ischäm u verw Synd, kompl Rückb innh 1-24 h	I62.09 ↔	Subdurale Blutung (nichttraumatisch): N.n.b
G45.83 ↔	So zer transit ischäm u verw Synd, kompl Rückb innh < 1 h	I62.1 ↔	Nichttraumatische extradurale Blutung
G45.89 ↔	So zer transit ischäm u verw Synd, Verl Rückb nnbez	I62.9 ↔	Intrakranielle Blutung (nichttraumatisch), nnbez
G45.92 ↔	Zer transit Ischämie, nnbez, kompl Rückb innh 1-24 h	I63.0 ↔	Hirninfl d Thromb präzereb Aa
G45.93 ↔	Zer transit Ischämie, nnbez, kompl Rückb innh < 1 h	I63.1 ↔	Hirninfl d Embol präzereb Aa
G45.99 ↔	Zer transit Ischämie, nnbez, Verl Rückb nnbez	I63.2 ↔	Hirninfl d nnbez Verschl/Sten präzereb Aa
I60.0 ↔	SubarachBlutung, von Karotissiphon/-bifurkation ausgeh	I63.3 ↔	Hirninfl d Thromb zereb Aa
I60.1 ↔	SubarachBlutung, von A cerebri media ausgehend	I63.4 ↔	Hirninfl d Embol zereb Aa
I60.2 ↔	SubarachBlutung, von A communicans ant ausgehend	I63.5 ↔	Hirninfl d nnbez Verschl/Sten zereb Aa
I60.3 ↔	SubarachBlutung, von A communicans post ausgehend	I63.6 ↔	Hirninfl d Thrombose Hirnvenen, nichteitrig
I60.4 ↔	SubarachBlutung, von A basilaris ausgehend	I63.8 ↔	Sonstiger Hirninflarkt
I60.5 ↔	SubarachBlutung, von A vertebralis ausgehend	I63.9 ↔	Hirninflarkt, nnbez
I60.6 ↔	SubarachBlutung, von sonst intrakran Aa ausgehend	I64 ↔	Schlaganfall, nicht als Blutg od Infarkt bez
I60.7 ↔	SubarachBlutung, von nnbez intrakran A ausgehend	I65.0 ↔	Verschuß u Stenose A vertebralis
I60.8 ↔	Sonstige Subarachnoidalblutung	I65.1 ↔	Verschuß u Stenose A basilaris
I60.9 ↔	Subarachnoidalblutung, nnbez	I65.2 ↔	Verschuß u Stenose A carotis
I61.0 ↔	Intrazereb Blutung Großhirnhemisphäre, subkortikal	I65.3 ↔	Verschl u Sten mehr/bds präzereb Aa
I61.1 ↔	Intrazereb Blutung Großhirnhemisphäre, kortikal	I65.8 ↔	Verschl u Sten sonst präzereb Aa
I61.2 ↔	Intrazereb Blutung Großhirnhemisphäre, nnbez	I65.9 ↔	Verschl u Sten nnbez präzereb Aa
I61.3 ↔	Intrazerebrale Blutung Hirnstamm	I66.0 ↔	Verschuß u Stenose A cerebri media
I61.4 ↔	Intrazerebrale Blutung Kleinhirn	I66.1 ↔	Verschuß u Stenose A cerebri anterior
I61.5 ↔	Intrazerebrale intraventrikuläre Blutung	I66.2 ↔	Verschuß u Stenose A cerebri posterior
I61.6 ↔	Intrazerebrale Blutung an mehreren Lok	I66.3 ↔	Verschuß u Stenose Aa Cerebelli
I61.8 ↔	Sonstige intrazerebrale Blutung	I66.4 ↔	Verschl u Sten mehr u bds zereb Aa
I61.9 ↔	Intrazerebrale Blutung, nnbez	I66.8 ↔	Verschl u Sten sonst zereb A
		I66.9 ↔	Verschl u Sten nnbez zereb A
		I67.0 ↔	Dissektion zerebraler Arterien
		I67.10 ↔	Zerebrales Aneurysma (erworben)
		I67.11 ↔	Zerebrale arteriovenöse Fistel (erworben)
		I72.0 ↔	Aneurysma u Dissektion A carotis
		I72.5 ↔	Aneurysma und Dissektion sonst präzerebraler Arterien
		I72.6 ↔	Aneurysma und Dissektion der A. vertebralis

Prozedur B39-10

00.63 ↔	Perkutanes Einsetzen von Stent(s) an A. carotis	01.24.22 ↔	Stereotaktisch geführte Schädelöffnung über die Kalotte als Zugang
00.63 ↔	Perkutanes Einsetzen von Stent(s) an A. carotis	01.24.29 ↔	Kraniotomie der Kalotte als Zugang, sonstige
00.64 ↔	Perkutanes Einsetzen von Stent(s) an sonstigen präzerebralen (extrakraniellen) Arterien	01.24.30 ↔	Zugang zur Schädelbasis, n.n.bez.
00.64 ↔	Perkutanes Einsetzen von Stent(s) an sonstigen präzerebralen (extrakraniellen) Arterien	01.24.31 ↔	Zugang zur Schädelbasis, transoral
01.14.00 ↔	Offene Biopsie am Gehirn, n.n.bez.	01.24.32 ↔	Zugang zur Schädelbasis, transoral mit Spaltung des weichen Gaumens
01.14.10 ↔	Stereotaktische offene Biopsie am Gehirn	01.24.33 ↔	Zugang zur Schädelbasis, transoral mit Spaltung des weichen sowie harten Gaumens
01.14.99 ↔	Offene Biopsie am Gehirn, sonstige	01.24.34 ↔	Zugang zur Schädelbasis, transsphenoidal
01.21 ↔	Inzision und Drainage an den kranialen Sinus	01.24.35 ↔	Zugang zur Schädelbasis, transethmoidal
01.24.00 ↔	Sonstige Kraniotomie, n.n.bez.	01.24.36 ↔	Zugang zur Schädelbasis, transmastoidal
01.24.10 ↔	Sonstige Kraniotomie mit Dekompression	01.24.37 ↔	Zugang zur Schädelbasis, translabyrinthär
01.24.11 ↔	Sonstige Kraniotomie zur Entleerung eines epiduralen Hämatoms	01.24.38 ↔	Zugang zur Schädelbasis, transpyramidal
01.24.12 ↔	Sonstige Kraniotomie zur Entleerung eines epiduralen Empyems	01.24.39 ↔	Zugang zur Schädelbasis, sonstige
01.24.13 ↔	Sonstige Kraniotomie, Einlegen von alloplastischem Material oder Medikamententrägers in den Schädelknochen oder Epiduralraum	01.24.3a ↔	Zugang zur Schädelbasis, transkondylär
01.24.14 ↔	Sonstige Kraniotomie, Entfernung von alloplastischem Material oder Medikamententrägers aus Schädelknochen oder Epiduralraum	01.24.3b ↔	Zugang zur Schädelbasis, transorbital
01.24.15 ↔	Sonstige Kraniotomie, Entfernung eines Fremdkörpers aus Schädelknochen oder Epiduralraum	01.24.3c ↔	Zugang zur Schädelbasis, mit Le-Fort-I-Osteotomie
01.24.16 ↔	Sonstige Kraniotomie, sonstige Drainage epiduraler Flüssigkeit oder aus sonstigen Gründen	01.24.3d ↔	Zugang zur Schädelbasis, transnasal-transcribiform
01.24.20 ↔	Kraniotomie der Kalotte als Zugang, n.n.bez.	01.24.3e ↔	Zugang zur Schädelbasis, transnasal-transclival
01.24.21 ↔	Bohrlochtrepantation der Kalotte als Zugang	01.24.3f ↔	Zugang zur Schädelbasis, transoral-transclival
		01.24.3g ↔	Zugang zur Schädelbasis, transnasal-transpterygoidal
		01.24.99 ↔	Sonstige Kraniotomie, sonstige
		01.25.00 ↔	Sonstige Kraniektomie, n.n.bez.
		01.25.10 ↔	Sonstige Kraniektomie mit Dekompression
		01.25.11 ↔	Sonstige Kraniektomie zur Entleerung eines epiduralen Hämatoms
		01.25.12 ↔	Sonstige Kraniektomie zur Entleerung eines epiduralen Empyems

01.25.13 ↔	Sonstige Kraniektomie zur Entfernung eines Fremdkörpers aus Schädelknochen oder Epiduralraum	04.07.20 ↔	Sonstige Exzision oder Avulsion von intrakraniellen Nerven
01.25.14 ↔	Sonstige Kraniektomie mit Einlegen von alloplastischem Material oder eines Medikamententrägers in den Schädelknochen oder Epiduralraum	04.07.30 ↔	Sonstige Exzision oder Avulsion von extrakraniellen Hirnnerven
01.25.19 ↔	Sonstige Kraniektomie zur Drainage epiduraler Flüssigkeit oder aus sonstigen Gründen	04.07.40 ↔	Sonstige Exzision oder Avulsion des Plexus brachialis
01.25.20 ↔	Sonstige Kraniektomie, Rekraniektomie mit Einbringen einer Drainage	04.07.41 ↔	Sonstige Exzision oder Avulsion von Nerven der Schulter
01.25.21 ↔	Sonstige Kraniektomie, Rekraniektomie zur Entfernung von alloplastischem Material oder eines Medikamententrägers aus dem Schädelknochen oder Epiduralraum	04.07.42 ↔	Sonstige Exzision oder Avulsion von Nerven des Armes und der Hand
01.25.99 ↔	Sonstige Kraniektomie, sonstige	04.07.43 ↔	Sonstige Exzision oder Avulsion von Nerven des Rumpfes und der unteren Extremität
02.93.00 ↔	Eingriffe an oder mit Elektrode(n) eines intrakraniellen Neurostimulators, n.n.bez.	04.07.99 ↔	Sonstige Exzision oder Avulsion von kranialen oder peripheren Nerven, sonstige
02.93.09 ↔	Eingriffe an oder mit Elektrode(n) eines intrakraniellen Neurostimulators, sonstige	04.08.00 ↔	Optikusscheidenfensterung, n.n.bez.
04.02 ↔	Durchtrennung des N. trigeminus	04.08.10 ↔	Sonstige Operationen am N. opticus
04.03.00 ↔	Durchtrennung oder Quetschen (Crushing) von anderen kranialen und peripheren Nerven, n.n.bez.	04.08.99 ↔	Optikusscheidenfensterung, sonstige
04.03.10 ↔	Durchtrennung oder Quetschen (Crushing) des N. vestibulocochlearis	04.11.00 ↔	Geschlossene [perkutane] [Nadel-] Biopsie an kranialem oder peripherem Nerv oder Ganglion, n.n.bez.
04.03.11 ↔	Durchtrennung oder Quetschen (Crushing) von intrakraniellen Anteilen von sonstigen Hirnnerven und Ganglien	04.11.10 ↔	Geschlossene [perkutane] [Nadel-] Biopsie an intrakraniellen Hirnnerven
04.03.20 ↔	Durchtrennung oder Quetschen (Crushing) von extrakraniellen Hirnnerven	04.11.20 ↔	Geschlossene [perkutane] [Nadel-] Biopsie an extrakraniellen Hirnnerven
04.03.30 ↔	Durchtrennung oder Quetschen (Crushing) des Plexus brachialis	04.12.00 ↔	Offene Biopsie an kranialem oder peripherem Nerv oder Ganglion, n.n.bez.
04.03.31 ↔	Durchtrennung oder Quetschen (Crushing) von Nerven der Schulter	04.12.10 ↔	Offene Biopsie an intrakraniellen Hirnnerven
04.03.32 ↔	Durchtrennung oder Quetschen (Crushing) von Nerven des Armes und der Hand	04.12.20 ↔	Offene Biopsie an extrakraniellen Hirnnerven
04.03.33 ↔	Durchtrennung oder Quetschen (Crushing) von Nerven des Rumpfes und der unteren Extremität	04.12.30 ↔	Offene Biopsie am Plexus brachialis
04.03.99 ↔	Durchtrennung oder Quetschen (Crushing) von anderen kranialen und peripheren Nerven, sonstige	04.12.31 ↔	Offene Biopsie an Nerven der Schulter
04.04.00 ↔	Sonstige Inzision an kranialen und peripheren Nerven, n.n.bez.	04.12.32 ↔	Offene Biopsie an Nerven des Armes und der Hand
04.04.10 ↔	Sonstige Inzision am N. vestibulocochlearis	04.12.33 ↔	Offene Biopsie an Nerven des Rumpfes
04.04.11 ↔	Sonstige Inzision an intrakraniellen Anteilen von sonstigen Hirnnerven und Ganglien	04.12.34 ↔	Offene Biopsie an Nerven des Plexus lumbosacralis
04.04.20 ↔	Sonstige Inzision an extrakraniellen Hirnnerven	04.12.35 ↔	Offene Biopsie an Nerven der unteren Extremität
04.04.30 ↔	Sonstige Inzision am Plexus brachialis	04.12.99 ↔	Offene Biopsie an kranialem oder peripherem Nerv oder Ganglion, sonstige
04.04.31 ↔	Sonstige Inzision an Nerven der Schulter	04.2x.00 ↔	Destruktion von kranialen und peripheren Nerven und Ganglien, n.n.bez.
04.04.32 ↔	Sonstige Inzision an Nerven des Armes und der Hand	04.2x.10 ↔	Destruktion von intrakraniellen Hirnnerven und Ganglien
04.04.33 ↔	Sonstige Inzision an Nerven des Rumpfes und der unteren Extremität	04.2x.20 ↔	Destruktion von extrakraniellen Hirnnerven
04.04.99 ↔	Sonstige Inzision an kranialen und peripheren Nerven, sonstige	04.2x.30 ↔	Destruktion des Plexus brachialis
04.05.00 ↔	Exzision (und Destruktion) des Ganglion Gasseri, n.n.bez.	04.2x.31 ↔	Destruktion von Nerven der Schulter
04.05.10 ↔	Exzision des Ganglion Gasseri	04.2x.32 ↔	Destruktion von Nerven des Armes und der Hand
04.05.20 ↔	Destruktion des Ganglion Gasseri	04.2x.33 ↔	Destruktion von Nerven des Rumpfes und Plexus lumbosacralis
04.05.99 ↔	Exzision (und Destruktion) des Ganglion Gasseri, sonstige	04.2x.34 ↔	Destruktion von Nerven des Beines und des Fusses
04.06.00 ↔	Sonstige Exzision von kranialen oder peripheren Ganglien, n.n.bez.	04.2x.39 ↔	Destruktion von sonstigen peripheren Nerven oder Ganglien
04.06.10 ↔	Exzision von intrakraniellen Ganglien	04.2x.99 ↔	Destruktion von kranialen und peripheren Nerven und Ganglien, sonstige
04.06.20 ↔	Exzision von sonstigen peripheren Ganglien	04.3x.00 ↔	Naht an kranialen oder peripheren Nerven, n.n.bez.
04.06.99 ↔	Sonstige Exzision von kranialen oder peripheren Ganglien, sonstige	04.3x.10 ↔	Epineurale Naht von extrakraniellen Hirnnerven, primär
04.07.00 ↔	Sonstige Exzision oder Avulsion von kranialen oder peripheren Nerven, n.n.bez.	04.3x.11 ↔	Epineurale Naht des Plexus brachialis, primär
04.07.10 ↔	Exzision eines Nerven zur Transplantation	04.3x.12 ↔	Epineurale Naht von Nerven der Schulter, primär
04.07.11 ↔	Entfernung eines Nerventransplantates	04.3x.13 ↔	Epineurale Naht von Nerven am Arm, primär
		04.3x.14 ↔	Epineurale Naht von Nerven der Hand, primär
		04.3x.15 ↔	Epineurale Naht von Nerven des Rumpfes, primär
		04.3x.16 ↔	Epineurale Naht von Nerven des Beines (inkl. Plexus lumbosacralis, Leiste, Beckenboden), primär
		04.3x.17 ↔	Epineurale Naht von Nerven des Fusses, primär
		04.3x.19 ↔	Epineurale Naht von sonstigen kranialen oder peripheren Nerven, primär
		04.3x.20 ↔	Epineurale Naht von extrakraniellen Hirnnerven, sekundär
		04.3x.21 ↔	Epineurale Naht des Plexus brachialis, sekundär
		04.3x.22 ↔	Epineurale Naht von Nerven der Schulter, sekundär
		04.3x.23 ↔	Epineurale Naht von Nerven am Arm, sekundär
		04.3x.24 ↔	Epineurale Naht von Nerven an der Hand, sekundär
		04.3x.25 ↔	Epineurale Naht von Nerven des Rumpfes, sekundär

04.3x.26 ↔	Epineurale Naht von Nerven des Beines (inkl. Plexus lumbosacralis, Leiste, Beckenboden), sekundär	04.51.10 ↔	Transplantation von extrakraniellen Hirnnerven
04.3x.27 ↔	Epineurale Naht von Nerven des Fusses, sekundär	04.51.11 ↔	Transplantation von Plexus brachialis und Nerven der Schulter
04.3x.29 ↔	Epineurale Naht von sonstigen kranialen und peripheren Nerven, sekundär	04.51.12 ↔	Transplantation von Nerven des Armes und der Hand
04.3x.30 ↔	Interfaszikuläre Naht von extrakraniellen Hirnnerven, primär	04.51.13 ↔	Transplantation von Nerven des Rumpfes und der unteren Extremität
04.3x.31 ↔	Interfaszikuläre Naht des Plexus brachialis, primär	04.51.19 ↔	Transplantation von sonstigem kranialem oder peripherem Nerv
04.3x.32 ↔	Interfaszikuläre Naht von Nerven der Schulter, primär	04.6x.00 ↔	Transposition von kranialen und peripheren Nerven, n.n.bez.
04.3x.33 ↔	Interfaszikuläre Naht von Nerven am Arm, primär	04.6x.10 ↔	Transposition eines extrakraniellen Hirnnerven mit epineuraler primärer Naht
04.3x.34 ↔	Interfaszikuläre Naht von Nerven an der Hand, primär	04.6x.11 ↔	Transposition eines extrakraniellen Hirnnerven mit epineuraler sekundärer Naht
04.3x.35 ↔	Interfaszikuläre Naht von Nerven des Rumpfes, primär	04.6x.12 ↔	Transposition eines extrakraniellen Hirnnerven mit interfaszikulärer primärer und sekundärer Naht
04.3x.36 ↔	Interfaszikuläre Naht von Nerven des Beines (inkl. Plexus lumbosacralis, Leiste, Beckenboden), primär	04.6x.20 ↔	Transposition des Plexus brachialis mit epineuraler primärer Naht
04.3x.37 ↔	Interfaszikuläre Naht von Nerven des Fusses, primär	04.6x.21 ↔	Transposition des Plexus brachialis mit epineuraler sekundärer Naht
04.3x.39 ↔	Interfaszikuläre Naht von sonstigen kranialen und peripheren Nerven, primär	04.6x.22 ↔	Transposition des Plexus brachialis mit interfaszikulärer primärer Naht
04.3x.40 ↔	Interfaszikuläre Naht von extrakraniellen Hirnnerven, sekundär	04.6x.23 ↔	Transposition des Plexus brachialis mit interfaszikulärer sekundärer Naht
04.3x.41 ↔	Interfaszikuläre Naht des Plexus brachialis, sekundär	04.6x.30 ↔	Transposition eines Nerven der Schulter mit epineuraler primärer und sekundärer Naht
04.3x.42 ↔	Interfaszikuläre Naht von Nerven der Schulter, sekundär	04.6x.31 ↔	Transposition eines Nerven der Schulter mit interfaszikulärer primärer und sekundärer Naht
04.3x.43 ↔	Interfaszikuläre Naht von Nerven am Arm, sekundär	04.6x.40 ↔	Transposition eines Nerven des Armes mit epineuraler primärer Naht
04.3x.44 ↔	Interfaszikuläre Naht von Nerven an der Hand, sekundär	04.6x.41 ↔	Transposition eines Nerven des Armes mit epineuraler sekundärer Naht
04.3x.45 ↔	Interfaszikuläre Naht von Nerven des Rumpfes, sekundär	04.6x.42 ↔	Transposition eines Nerven des Armes mit interfaszikulärer primärer Naht
04.3x.46 ↔	Interfaszikuläre Naht von Nerven des Beines (inkl. Plexus lumbosacralis, Leiste, Beckenboden), sekundär	04.6x.43 ↔	Transposition eines Nerven des Armes mit interfaszikulärer sekundärer Naht
04.3x.47 ↔	Interfaszikuläre Naht von Nerven des Fusses, sekundär	04.6x.50 ↔	Transposition eines Nerven des Rumpfes und der unteren Extremität mit epineuraler primärer und sekundärer Naht
04.3x.49 ↔	Interfaszikuläre Naht von sonstigen kranialen und peripheren Nerven, sekundär	04.6x.51 ↔	Transposition eines Nerven des Rumpfes und der unteren Extremität mit interfaszikulärer primärer und sekundärer Naht
04.3x.99 ↔	Naht an kranialen oder peripheren Nerven, sonstige	04.6x.60 ↔	Transposition eines Nerven der Hand mit interfaszikulärer primärer und sekundärer Naht
04.42.00 ↔	Sonstige Dekompression an kranialen Nerven, n.n.bez.	04.6x.70 ↔	Transposition mit Neurolyse und Dekompression eines extrakraniellen Hirnnerven
04.42.10 ↔	Sonstige Dekompression an kranialen Nerven, intrakraniell	04.6x.71 ↔	Transposition mit Neurolyse und Dekompression des Plexus brachialis oder eines Nerven der Schulter
04.42.20 ↔	Sonstige Dekompression an kranialen Nerven, extrakraniell	04.6x.72 ↔	Transposition mit Neurolyse und Dekompression eines Nerven des Armes
04.42.99 ↔	Sonstige Dekompression an kranialen Nerven, sonstige	04.6x.73 ↔	Transposition mit Neurolyse und Dekompression eines Nerven der Hand
04.49.00 ↔	Sonstige Dekompression oder Lösung von Adhäsionen an peripherem Nerv oder Ganglion, n.n.bez.	04.6x.74 ↔	Transposition mit Neurolyse und Dekompression eines Nerven des Rumpfes und der unteren Extremität
04.49.10 ↔	Sonstige Dekompression oder Lösung von Adhäsionen am Plexus brachialis	04.6x.75 ↔	Transposition von sonstigen kranialen und peripheren Nerven
04.49.11 ↔	Sonstige Dekompression oder Lösung von Adhäsionen an Nerven der Schulter	04.6x.99 ↔	Transposition von kranialen und peripheren Nerven, sonstige
04.49.12 ↔	Sonstige Dekompression oder Lösung von Adhäsionen an Nerven des Armes	04.71 ↔	Hypoglosso-faziale Anastomose
04.49.13 ↔	Sonstige Dekompression oder Lösung von Adhäsionen an Nerven der Hand	04.72 ↔	Akessorio-faziale Anastomose
04.49.14 ↔	Sonstige Dekompression oder Lösung von Adhäsionen am Plexus lumbosacralis, Leiste und Beckenboden	04.73 ↔	Akessorio-hypoglossale Anastomose
04.49.15 ↔	Sonstige Dekompression oder Lösung von Adhäsionen an Nerven des Beines	04.74.00 ↔	Sonstige Anastomose eines kranialen oder peripheren Nerven, n.n.bez.
04.49.16 ↔	Sonstige Dekompression oder Lösung von Adhäsionen an Nerven des Fusses	04.74.10 ↔	Fazio-faziale Nerven-Anastomose
04.49.99 ↔	Sonstige Dekompression oder Lösung von Adhäsionen an sonstigen peripheren Nerven oder Ganglion, sonstige	04.74.11 ↔	Interkosto-faszikuläre Nerven-Anastomose
04.51.00 ↔	Transplantation von kranialem oder peripherem Nerv, n.n.bez.	04.74.99 ↔	Sonstige Anastomose eines kranialen oder peripheren Nerven, sonstige
04.51.09 ↔	Transplantation von kranialem oder peripherem Nerv, sonstige	04.75 ↔	Revision einer früheren plastischen Rekonstruktion an einem kranialen oder peripheren Nerv

04.76 ↔	Plastische Rekonstruktion einer alten traumatischen Verletzung an kranialen und peripheren Nerven	04.93.40 ↔	Entfernen einer Vagusnervelektrode
04.79.10 ↔	Transplantation und Transposition eines extrakraniellen Hirnnerven mit epineuraler Naht	04.93.99 ↔	Entfernen der Elektrode(n) eines peripheren Neurostimulators, sonstige
04.79.11 ↔	Transplantation und Transposition des Plexus brachialis mit epineuraler Naht	04.94.10 ↔	Revision ohne Ersatz der Elektrode(n) eines peripheren Neurostimulators, n.n.bez.
04.79.12 ↔	Transplantation und Transposition von Nerven der Schulter mit epineuraler Naht	04.94.11 ↔	Revision ohne Ersatz der Elektrode(n) eines peripheren Neurostimulators, Stabelektrode, Einzelelektrodensystem
04.79.13 ↔	Transplantation und Transposition eines Nerven des Armes und der Hand mit epineuraler Naht	04.94.12 ↔	Revision ohne Ersatz der Elektrode(n) eines peripheren Neurostimulators, Stabelektrode, Mehrelektrodensystem
04.79.14 ↔	Transplantation und Transposition von Nerven des Rumpfes und der unteren Extremität mit epineuraler Naht	04.94.13 ↔	Revision ohne Ersatz der Elektrode(n) eines peripheren Neurostimulators, Plattenelektrode, Einzelelektrodensystem
04.79.19 ↔	Transplantation und Transposition eines sonstigen Nervens mit epineuraler Naht	04.94.14 ↔	Revision ohne Ersatz der Elektrode(n) eines peripheren Neurostimulators, Plattenelektrode, Mehrelektrodensystem
04.79.20 ↔	Transplantation und Transposition eines Nerven mit interfaszikulärer Naht	04.94.15 ↔	Revision ohne Ersatz einer Vagusnervstimulationselektrode
04.79.21 ↔	Transplantation und Transposition eines extrakraniellen Hirnnerven mit interfaszikulärer Naht	04.94.99 ↔	Revision ohne Ersatz der Elektrode(n) eines peripheren Neurostimulators, sonstige
04.79.22 ↔	Transplantation und Transposition des Plexus brachialis mit interfaszikulärer Naht	04.99.00 ↔	Sonstige Operation an kranialen und peripheren Nerven, n.n.bez.
04.79.23 ↔	Transplantation und Transposition von Nerven der Schulter mit interfaszikulärer Naht	04.99.10 ↔	Implantation oder Wechsel einer peripheren Neuroprothese
04.79.24 ↔	Transplantation und Transposition eines Nerven des Armes und der Hand mit interfaszikulärer Naht	04.99.11 ↔	Revision ohne Ersatz einer peripheren Neuroprothese
04.79.25 ↔	Transplantation und Transposition von Nerven des Rumpfes und der unteren Extremität mit interfaszikulärer Naht	04.99.12 ↔	Entfernung einer peripheren Neuroprothese
04.79.29 ↔	Transplantation und Transposition eines sonstigen Nerven mit interfaszikulärer Naht	04.99.99 ↔	Sonstige Operation an kranialen und peripheren Nerven, sonstige
04.79.99 ↔	Sonstige Neuroplastik, sonstige	05.0 ↔	Durchtrennung von sympathischen Nerven oder Ganglien
04.92.00 ↔	Implantation oder Wechsel der Elektrode(n) eines peripheren Neurostimulators, n.n.bez.	05.11 ↔	Biopsie an einem sympathischen Nerv oder Ganglion
04.92.10 ↔	Implantation oder Wechsel der Elektrode(n) eines temporären peripheren Neurostimulators, Einzelelektrodensystems, Teststimulation	05.21 ↔	Exzision des Ganglion sphenopalatinum
04.92.11 ↔	Implantation oder Wechsel der Elektrode(n) eines temporären peripheren Neurostimulators, Mehrelektrodensystems, Teststimulation	05.22 ↔	Zervikale Sympathektomie
04.92.20 ↔	Implantation oder Wechsel der Elektrode(n) eines permanenten peripheren Neurostimulators, Stabelektrode, Einzelelektrodensystems, perkutan	05.23 ↔	Lumbale Sympathektomie
04.92.21 ↔	Implantation oder Wechsel der Elektrode(n) eines permanenten peripheren Neurostimulators, Stabelektrode, Mehrelektrodensystems, perkutan	05.24 ↔	Präsakrale Sympathektomie
04.92.30 ↔	Implantation oder Wechsel der Elektrode(n) eines permanenten peripheren Neurostimulators, Plattenelektrode, Einzelelektrodensystems, offen chirurgisch	05.25 ↔	Periarterielle Sympathektomie
04.92.31 ↔	Implantation oder Wechsel der Elektrode(n) eines permanenten peripheren Neurostimulators, Plattenelektrode, Mehrelektrodensystems, offen chirurgisch	05.26 ↔	Thorakale Sympathektomie
04.92.40 ↔	Implantation oder Wechsel einer Vagusnervstimulationselektrode	05.29 ↔	Sonstige Sympathektomie und Exzision eines Ganglions
04.92.99 ↔	Implantation oder Wechsel der Elektrode(n) eines peripheren Neurostimulators, sonstige	05.81 ↔	Plastische Rekonstruktion an sympathischem Nerv oder Ganglion
04.93.00 ↔	Entfernen der Elektrode(n) eines peripheren Neurostimulators, n.n.bez.	05.89 ↔	Sonstige Operation an sympathischem Nerv oder Ganglion
04.93.10 ↔	Entfernen der Elektrode(n) eines peripheren Neurostimulators, Stabelektrode, Einzelelektrodensystem	05.9 ↔	Sonstige Operationen am Nervensystem
04.93.11 ↔	Entfernen der Elektrode(n) eines peripheren Neurostimulators, Stabelektrode, Mehrelektrodensystem	07.80 ↔	Thymektomie, n.n.bez.
04.93.20 ↔	Entfernen der Elektrode(n) eines peripheren Neurostimulators, Plattenelektrode, Einzelelektrodensystem	07.81 ↔	Sonstige partielle Exzision am Thymus
04.93.21 ↔	Entfernen der Elektrode(n) eines peripheren Neurostimulators, Plattenelektrode, Mehrelektrodensystem	07.82 ↔	Sonstige totale Exzision des Thymus
		07.83 ↔	Thorakoskopische partielle Exzision am Thymus
		07.84 ↔	Thorakoskopische totale Exzision des Thymus
		08.22 ↔	Exzision einer anderen kleineren Läsion am Augenlid
		08.23 ↔	Exzision einer grösseren Läsion am Augenlid, nicht durchgehend
		08.24 ↔	Exzision einer grösseren Läsion am Augenlid, perforierend
		08.51 ↔	Kanthotomie
		08.59.00 ↔	Sonstige Anpassung der Lidposition, n.n.bez.
		08.59.10 ↔	Kanthoplastik, n.n.bez.
		08.59.11 ↔	Kanthopexie
		08.59.12 ↔	Korrekturoperation bei Epikanthus
		08.59.99 ↔	Sonstige Anpassung der Lidposition, sonstige
		08.89.10 ↔	Plastische Rekonstruktion des Augenlids, medialer oder lateraler Lidwinkel
		08.89.11 ↔	Plastische Rekonstruktion des Augenlids durch Hebung der Augenbraue
		08.89.12 ↔	Plastische Rekonstruktion des Augenlids durch Entfernung eines Fettgewebeprolapses der Orbita
		08.89.13 ↔	Plastische Rekonstruktion des Augenlids durch Oberflächenbehandlung mit Laser

08.89.14 ↔	Plastische Rekonstruktion des Augenlids durch sonstige Oberlidverlängerung	38.33.12 ↔	Resektion der A. ulnaris mit Anastomose
08.89.15 ↔	Plastische Rekonstruktion des Augenlids durch Unterlidverlängerung	38.33.13 ↔	Resektion von sonstigen Arterien des Unterarmes mit Anastomose
08.89.99 ↔	Sonstige plastische Rekonstruktion des Augenlids, sonstige	38.33.14 ↔	Resektion von Arterien der Hand mit Anastomose
18.21 ↔	Exzision einer präaurikulären Fistel oder eines präaurikulären Sinus	38.33.20 ↔	Resektion von Venen der oberen Extremität mit Anastomose, n.n.bez.
18.29.12 ↔	Exzision einer anderen Läsion am äusseren Ohr oder im äusseren Gehörgang	38.33.21 ↔	Resektion der V. axillaris mit Anastomose
18.31 ↔	Radikale Exzision einer Läsion am äusseren Ohr	38.33.22 ↔	Resektion von sonstigen tiefen Venen der oberen Extremität mit Anastomose
18.39.12 ↔	Resektion der Ohrmuschel, total	38.33.23 ↔	Resektion von oberflächlichen Venen der oberen Extremität mit Anastomose
18.39.19 ↔	Sonstige Resektion der Ohrmuschel, sonstige	38.33.99 ↔	Resektion von Gefässen der oberen Extremität (mit Anastomose), sonstige
21.32 ↔	Exzision und lokale Destruktion einer anderen Läsion an der Nase	38.35.00 ↔	Resektion von thorakalen Gefässen mit Anastomose, n.n.bez.
21.4x.00 ↔	Resektion der Nase, n.n.bez.	38.35.10 ↔	Resektion von thorakalen Arterien mit Anastomose, n.n.bez.
21.4x.12 ↔	Resektion der Nase, partiell	38.35.11 ↔	Resektion der A. subclavia mit Anastomose
21.4x.22 ↔	Resektion der Nase, subtotal	38.35.12 ↔	Resektion des Truncus brachiocephalicus mit Anastomose
21.4x.32 ↔	Resektion der Nase, total	38.35.13 ↔	Resektion der A. pulmonalis mit Anastomose
21.4x.99 ↔	Sonstige Resektion der Nase	38.35.19 ↔	Resektion von thorakalen Arterien mit Anastomose, sonstige
27.56.10 ↔	Kleinflächiges Spalthauttransplantat an Lippe und Mund	38.35.20 ↔	Resektion von thorakalen Venen mit Anastomose, n.n.bez.
27.56.20 ↔	Grossflächiges Spalthauttransplantat an Lippe und Mund	38.35.21 ↔	Resektion der V. pulmonalis mit Anastomose
27.56.30 ↔	Kleinflächige heterologe Hauttransplantation an die Lippe	38.35.22 ↔	Resektion der V. subclavia mit Anastomose
27.56.40 ↔	Grossflächig heterologe Hauttransplantation an die Lippe	38.35.23 ↔	Resektion der V. cava superior mit Anastomose
27.56.50 ↔	Kleinflächige homologe Hauttransplantation an die Lippe	38.35.28 ↔	Resektion von thorakalen von sonstigen tiefen Venen mit Anastomose
27.56.60 ↔	Grossflächig homologe Hauttransplantation an die Lippe	38.35.29 ↔	Resektion von thorakalen Venen mit Anastomose, sonstige
27.56.99 ↔	Sonstiges Hauttransplantat an Lippe und Mund, sonstige	38.35.99 ↔	Resektion von thorakalen Gefässen mit Anastomose, sonstige
29.92 ↔	Durchtrennung des N. glossopharyngeus	38.38.00 ↔	Resektion von Arterien der unteren Extremität mit Anastomose, n.n.bez.
31.91 ↔	Durchtrennung des N. laryngeus	38.38.10 ↔	Resektion der A. femoralis mit Anastomose (communis) (superficialis)
33.31 ↔	Destruktion des N. phrenicus für Lungenkollaps	38.38.11 ↔	Resektion der A. profunda femoris mit Anastomose
34.23.20 ↔	Offene Biopsie an der Brustwand	38.38.12 ↔	Resektion der A. poplitea mit Anastomose
38.06.00 ↔	Inzision von abdominalen Arterien, n.n.bez.	38.38.99 ↔	Resektion von Arterien der unteren Extremität mit Anastomose, sonstige
38.06.10 ↔	Inzision von viszeralen Arterien, n.n.bez.	38.42 ↔	Resektion von anderen Blutgefässen an Kopf und Hals mit Ersatz
38.06.11 ↔	Inzision des Truncus coeliacus	38.42 ↔	Resektion von anderen Blutgefässen an Kopf und Hals mit Ersatz
38.06.12 ↔	Inzision der A. gastrica	38.66.00 ↔	Sonstige Exzision von abdominalen Arterien, n.n.bez.
38.06.13 ↔	Inzision der A. hepatica	38.66.10 ↔	Sonstige Exzision von viszeralen Arterien, n.n.bez.
38.06.14 ↔	Inzision der A. lienalis	38.66.11 ↔	Sonstige Exzision des Truncus coeliacus
38.06.15 ↔	Inzision der A. renalis	38.66.12 ↔	Sonstige Exzision der A. gastrica
38.06.16 ↔	Inzision der A. mesenterialis	38.66.13 ↔	Sonstige Exzision der A. hepatica
38.06.17 ↔	Inzision der A. lumbalis	38.66.14 ↔	Sonstige Exzision der A. lienalis
38.06.18 ↔	Inzision der A. iliaca	38.66.15 ↔	Sonstige Exzision der A. renalis
38.06.19 ↔	Inzision von viszeralen Arterien, sonstige	38.66.16 ↔	Sonstige Exzision der A. mesenterialis
38.06.99 ↔	Inzision von abdominalen Arterien, sonstige	38.66.17 ↔	Sonstige Exzision der A. lumbalis
38.11 ↔	Endarteriektomie von intrakraniellen Gefässen	38.66.18 ↔	Sonstige Exzision der A. iliaca
38.12 ↔	Endarteriektomie von anderen Gefässen an Kopf und Hals	38.66.19 ↔	Sonstige Exzision viszeraler Arterien, sonstige
38.21 ↔	Biopsie eines Blutgefässes	38.66.99 ↔	Sonstige Exzision abdominaler Arterien, sonstige
38.32.00 ↔	Resektion von anderen Gefässen am Kopf und Hals mit Anastomose, n.n.bez.	38.82.00 ↔	Sonstiger chirurgischer Verschluss von Gefässen am Kopf und Hals, n.n.bez.
38.32.10 ↔	Resektion von extrakraniellen Arterien an Kopf und Hals mit Anastomose	38.82.10 ↔	Sonstiger chirurgischer Verschluss von extrakraniellen Arterien an Kopf und Hals
38.32.20 ↔	Resektion von extrakraniellen Venen an Kopf und Hals mit Anastomose, n.n.bez.	38.82.20 ↔	Sonstiger chirurgischer Verschluss von extrakraniellen Venen an Kopf und Hals, n.n.bez.
38.32.21 ↔	Resektion der V. jugularis mit Anastomose	38.82.21 ↔	Sonstiger chirurgischer Verschluss der V. jugularis
38.32.22 ↔	Resektion von oberflächlichen extrakraniellen Venen an Kopf und Hals mit Anastomose	38.82.22 ↔	Sonstiger chirurgischer Verschluss von sonstigen tiefen extrakraniellen Venen an Kopf und Hals
38.32.99 ↔	Resektion von anderen Gefässen an Kopf und Hals mit Anastomose, sonstige	38.82.29 ↔	Sonstiger chirurgischer Verschluss von extrakraniellen Venen an Kopf und Hals, sonstige
38.33.00 ↔	Resektion von Gefässen der oberen Extremität (mit Anastomose), n.n.bez.	38.82.99 ↔	Sonstiger chirurgischer Verschluss von Gefässen am Kopf und Hals, sonstige
38.33.10 ↔	Resektion von Arterien der oberen Extremität mit Anastomose, n.n.bez.		
38.33.11 ↔	Resektion von Arterien des Oberarms mit Anastomose		

38.83.11 ↔	Sonstiger chirurgischer Verschluss von Arterien der Hand	39.26.12 ↔	Sonstiger intra-abdominaler Gefäss-Shunt oder -Bypass, A. renalis
38.83.19 ↔	Sonstiger chirurgischer Verschluss von sonstigen Arterien der oberen Extremität	39.26.19 ↔	Sonstiger intra-abdominaler Gefäss-Shunt oder -Bypass, sonstige Viszeralarterien
38.83.21 ↔	Sonstiger chirurgischer Verschluss von tiefen Venen der oberen Extremität	39.26.99 ↔	Sonstiger intra-abdominaler Gefäss-Shunt oder -Bypass, sonstige
38.84.31 ↔	Ligatur des Ductus arteriosus apertus	39.29.00 ↔	Sonstiger (peripherer) Gefäss-Shunt oder -Bypass, n.n.bez.
38.85.00 ↔	Sonstiger chirurgischer Verschluss von anderen thorakalen Gefässen, n.n.bez.	39.29.10 ↔	Gefäss-Shunt oder Bypass an Arterien der unteren Extremität, n.n.bez.
38.85.11 ↔	Sonstiger chirurgischer Verschluss der A. subclavia	39.29.11 ↔	Femorofemorale Gefäss-Shunt oder -Bypass
38.85.12 ↔	Sonstiger chirurgischer Verschluss der A. pulmonalis	39.29.12 ↔	Femoropoplitealer Gefäss-Shunt oder -Bypass
38.85.13 ↔	Sonstiger chirurgischer Verschluss des Truncus brachiocephalicus	39.29.13 ↔	Femorocruraler Gefäss-Shunt oder -Bypass
38.85.21 ↔	Sonstiger chirurgischer Verschluss der V. cava superior	39.29.14 ↔	Femoropedaler Gefäss-Shunt oder -Bypass
38.85.22 ↔	Sonstiger chirurgischer Verschluss der V. pulmonalis	39.29.15 ↔	Popliteocruraler und popliteopedaler Gefäss-Shunt oder -Bypass
38.85.23 ↔	Sonstiger chirurgischer Verschluss der V. subclavia	39.29.16 ↔	Gefäss-Shunt oder Bypass an Arterien des Unterschenkels und des Fusses
38.85.99 ↔	Sonstiger chirurgischer Verschluss von anderen thorakalen Gefässen, sonstige	39.29.19 ↔	Gefäss-Shunt oder Bypass an Arterien der unteren Extremität, sonstige
38.86.00 ↔	Sonstiger chirurgischer Verschluss von abdominalen Arterien, n.n.bez.	39.29.20 ↔	Gefäss-Shunt oder Bypass an Arterien der oberen Extremität
38.86.10 ↔	Sonstiger chirurgischer Verschluss von viszerale Arterien, n.n.bez.	39.29.30 ↔	Sonstiger (peripherer) Gefäss-Shunt oder -Bypass, extraanatomisch, n.n.bez.
38.86.11 ↔	Sonstiger chirurgischer Verschluss des Truncus coeliacus	39.29.31 ↔	Subclaviafemorale Gefäss-Shunt oder Bypass
38.86.12 ↔	Sonstiger chirurgischer Verschluss der A. gastrica	39.29.32 ↔	Axillofemorale Gefäss-Shunt oder Bypass
38.86.13 ↔	Sonstiger chirurgischer Verschluss der A. hepatica	39.29.33 ↔	Femorofemorale Cross-over-Bypass
38.86.14 ↔	Sonstiger chirurgischer Verschluss der A. lienalis	39.29.39 ↔	Sonstiger (peripherer) Gefäss-Shunt oder -Bypass, extraanatomisch, sonstige
38.86.15 ↔	Sonstiger chirurgischer Verschluss der A. renalis	39.29.40 ↔	Gefäss-Shunt oder -Bypass an Venen
38.86.16 ↔	Sonstiger chirurgischer Verschluss der A. mesenterialis	39.29.80 ↔	Temporärer intraoperativer Shunt, n.n.bez.
38.86.17 ↔	Sonstiger chirurgischer Verschluss der A. iliaca	39.29.81 ↔	Temporärer intraoperativer Shunt, arterioarteriell
38.86.19 ↔	Sonstiger chirurgischer Verschluss von viszerale Arterien, sonstige	39.29.82 ↔	Temporärer intraoperativer Shunt, arteriovenös
38.86.99 ↔	Sonstiger chirurgischer Verschluss von abdominalen Arterien, sonstige	39.29.89 ↔	Temporärer intraoperativer Shunt, sonstige
38.87.00 ↔	Sonstiger chirurgischer Verschluss von abdominalen Venen, n.n.bez.	39.29.99 ↔	Sonstiger (peripherer) Gefäss-Shunt oder -Bypass, sonstige
38.87.10 ↔	Sonstiger chirurgischer Verschluss von tiefen abdominalen Venen, n.n.bez.	39.49.30 ↔	Ersatz eines kardialen Conduit
38.87.11 ↔	Sonstiger chirurgischer Verschluss der V. cava inferior	39.50.00 ↔	Angioplastik oder Atherektomie an sonstigem(n) Nicht-Herzkranzgefäss(en), n.n.bez.
38.87.12 ↔	Sonstiger chirurgischer Verschluss der V. iliaca communis und V. iliaca interna	39.50.10 ↔	Angioplastik oder Atherektomie an sonstigem(n) Nicht-Herzkranzgefäss(en) mit Ballon, n.n.bez.
38.87.19 ↔	Sonstiger chirurgischer Verschluss von tiefen abdominalen Venen, sonstige	39.50.11 ↔	Angioplastik oder Atherektomie an sonstigem(n) Nicht-Herzkranzgefäss(en) mit einfacher Ballon
38.87.99 ↔	Sonstiger chirurgischer Verschluss von abdominalen Venen, sonstige	39.50.12 ↔	Angioplastik oder Atherektomie an sonstigem(n) Nicht-Herzkranzgefäss(en) mit cutting Ballon
39.22.00 ↔	Bypass zwischen Aorta, A. subclavia und A. carotis, n.n.bez.	39.50.13 ↔	Angioplastik oder Atherektomie an sonstigem(n) Nicht-Herzkranzgefäss(en) mit Kryoplastie-Ballon
39.22.10 ↔	Bypass an der A. carotis, n.n.bez.	39.50.14 ↔	Angioplastik oder Atherektomie an sonstigem(n) Nicht-Herzkranzgefäss(en) mit Drug eluting Ballon
39.22.11 ↔	Bypass zwischen A. carotis und A. carotis	39.50.19 ↔	Angioplastik oder Atherektomie an sonstigem(n) Nicht-Herzkranzgefäss(en) mit sonstiger Ballon
39.22.12 ↔	Bypass zwischen A. carotis und A. vertebralis	39.50.20 ↔	Angioplastik Blade- Laserangioplastie an sonstigem(n) Nicht-Herzkranzgefäss(en)
39.22.13 ↔	Bypass zwischen A. carotis und A. subclavia	39.50.21 ↔	Angioplastik Thrombektomie an sonstigem(n) Nicht-Herzkranzgefäss(en)
39.22.14 ↔	Bypass zwischen A. carotis und Aorta	39.50.99 ↔	Angioplastik oder Atherektomie an sonstigem(n) Nicht-Herzkranzgefäss(en), sonstige
39.22.19 ↔	Bypass an der A. carotis, sonstige	39.52.00 ↔	Sonstige Korrektur eines Aneurysmas, n.n.bez.
39.22.20 ↔	Bypass an der A. subclavia, n.n.bez.	39.52.10 ↔	Sonstige Korrektur eines Aneurysmas von Blutgefässen an Kopf und Hals, n.n.bez.
39.22.21 ↔	Bypass zwischen A. subclavia und Aorta	39.52.19 ↔	Sonstige Korrektur eines Aneurysmas von Blutgefässen an Kopf und Hals, sonstige
39.22.29 ↔	Bypass an der A. subclavia, sonstige	39.52.20 ↔	Sonstige Korrektur eines Aneurysmas der Aorta, n.n.bez.
39.22.99 ↔	Bypass zwischen Aorta, A. subclavia und A. carotis, sonstige	39.52.21 ↔	Sonstige offen chirurgische Korrektur eines Aneurysmas der Aorta ascendens, des Aortenbogens und der thorakalen Aorta
39.23 ↔	Sonstiger intrathorakaler, vaskulärer Shunt oder Bypass	39.52.22 ↔	Sonstige offen chirurgische Korrektur eines Aneurysmas der Aorta abdominalis
39.24 ↔	Aorto-renaler Bypass	39.52.29 ↔	Sonstige Korrektur eines Aneurysmas der Aorta, sonstige
39.26.00 ↔	Sonstiger intra-abdominaler Gefäss-Shunt oder -Bypass, n.n.bez.		
39.26.10 ↔	Sonstiger intra-abdominaler Gefäss-Shunt oder -Bypass, Viszeralarterien		
39.26.11 ↔	Sonstiger intra-abdominaler Gefäss-Shunt oder -Bypass, Aorta		

- 39.52.99 ↔ Sonstige Korrektur eines Aneurysmas, sonstige
 39.55 ↔ Reimplantation eines abberrierenden Nierengefässes
 39.56.00 ↔ Plastische Rekonstruktion eines Blutgefässes mit Gewebe-Patch, n.n.bez.
 39.56.10 ↔ Plastische Rekonstruktion von Gefässen an Kopf und Hals mit Gewebe-Patch, n.n.bez.
 39.56.11 ↔ Plastische Rekonstruktion von intrakraniellen Gefässen mit Gewebe-Patch
 39.56.12 ↔ Plastische Rekonstruktion der V. jugularis mit Gewebe-Patch
 39.56.19 ↔ Plastische Rekonstruktion von Gefässen an Kopf und Hals mit Gewebe-Patch, sonstige
 39.56.20 ↔ Plastische Rekonstruktion von Gefässen der oberen Extremität mit Gewebe-Patch, n.n.bez.
 39.56.21 ↔ Plastische Rekonstruktion von Arterien der oberen Extremität mit Gewebe-Patch
 39.56.22 ↔ Plastische Rekonstruktion der V. subclavia, V. axillaris und V. brachiocephalica mit Gewebe-Patch
 39.56.23 ↔ Plastische Rekonstruktion von sonstigen tiefen Venen der oberen Extremitäten mit Gewebe-Patch
 39.56.29 ↔ Plastische Rekonstruktion von Gefässen der oberen Extremität mit Gewebe-Patch, sonstige
 39.56.30 ↔ Plastische Rekonstruktion von thorakalen Gefässen mit Gewebe-Patch, n.n.bez.
 39.56.31 ↔ Plastische Rekonstruktion der thorakalen Aorta mit Gewebe-Patch
 39.56.32 ↔ Plastische Rekonstruktion der V. pulmonalis mit Gewebe-Patch
 39.56.33 ↔ Plastische Rekonstruktion der V. cava superior mit Gewebe-Patch
 39.56.39 ↔ Plastische Rekonstruktion von thorakalen Gefässen mit Gewebe-Patch, sonstige
 39.56.40 ↔ Plastische Rekonstruktion abdominaler Arterien mit Gewebe-Patch, n.n.bez.
 39.56.41 ↔ Plastische Rekonstruktion der abdominalen Aorta mit Gewebe-Patch
 39.56.42 ↔ Plastische Rekonstruktion des Truncus coeliacus mit Gewebe-Patch
 39.56.43 ↔ Plastische Rekonstruktion der A. gastrica mit Gewebe-Patch
 39.56.44 ↔ Plastische Rekonstruktion der A. hepatica mit Gewebe-Patch
 39.56.45 ↔ Plastische Rekonstruktion der A. lienalis mit Gewebe-Patch
 39.56.46 ↔ Plastische Rekonstruktion der A. renalis mit Gewebe-Patch
 39.56.47 ↔ Plastische Rekonstruktion der A. mesenterica mit Gewebe-Patch
 39.56.48 ↔ Plastische Rekonstruktion der A. iliaca mit Gewebe-Patch
 39.56.49 ↔ Plastische Rekonstruktion abdominaler Arterien mit Gewebe-Patch, sonstige
 39.56.50 ↔ Plastische Rekonstruktion abdominaler Venen mit Gewebe-Patch, n.n.bez.
 39.56.51 ↔ Plastische Rekonstruktion der V. cava inferior mit Gewebe-Patch
 39.56.52 ↔ Plastische Rekonstruktion der V. iliaca mit Gewebe-Patch
 39.56.59 ↔ Plastische Rekonstruktion abdominaler Venen mit Gewebe-Patch, sonstige
 39.56.60 ↔ Plastische Rekonstruktion von Gefässen der unteren Extremität mit Gewebe-Patch, n.n.bez.
 39.56.61 ↔ Plastische Rekonstruktion von Arterien der unteren Extremität mit Gewebe-Patch
 39.56.62 ↔ Plastische Rekonstruktion der V. femoralis und V. poplitea mit Gewebe-Patch
 39.56.63 ↔ Plastische Rekonstruktion von sonstigen tiefen Venen der unteren Extremitäten mit Gewebe-Patch
 39.56.64 ↔ Plastische Rekonstruktion von oberflächlichen Venen des Oberschenkels mit Gewebe-Patch
 39.56.69 ↔ Plastische Rekonstruktion von Gefässen der unteren Extremität mit Gewebe-Patch, sonstige
 39.56.99 ↔ Plastische Rekonstruktion eines Blutgefässes mit Gewebe-Patch, sonstige
 39.57.00 ↔ Plastische Rekonstruktion mit synthetischem Patch Graft, n.n.bez.
 39.57.10 ↔ Plastische Rekonstruktion von Gefässen an Kopf und Hals mit synthetischem Patch Graft, n.n.bez.
 39.57.11 ↔ Plastische Rekonstruktion von intrakraniellen Gefässen mit synthetischem Patch Graft
 39.57.12 ↔ Plastische Rekonstruktion von extrakraniellen Arterien an Kopf und Hals mit synthetischem Patch Graft
 39.57.13 ↔ Plastische Rekonstruktion der V. jugularis mit synthetischem Patch Graft
 39.57.19 ↔ Plastische Rekonstruktion von Gefässen an Kopf und Hals mit synthetischem Patch Graft, sonstige
 39.57.20 ↔ Plastische Rekonstruktion von Gefässen der oberen Extremität mit synthetischem Patch Graft, n.n.bez.
 39.57.21 ↔ Plastische Rekonstruktion von Arterien der oberen Extremität mit synthetischem Patch Graft
 39.57.22 ↔ Plastische Rekonstruktion der V. subclavia, V. axillaris und V. brachiocephalica mit synthetischem Patch Graft
 39.57.23 ↔ Plastische Rekonstruktion von sonstigen tiefen Venen der oberen Extremitäten mit synthetischem Patch Graft
 39.57.29 ↔ Plastische Rekonstruktion von Gefässen der oberen Extremität mit synthetischem Patch Graft, sonstige
 39.57.30 ↔ Plastische Rekonstruktion von thorakalen Gefässen mit synthetischem Patch Graft, n.n.bez.
 39.57.31 ↔ Plastische Rekonstruktion der thorakalen Aorta mit synthetischem Patch Graft
 39.57.32 ↔ Plastische Rekonstruktion der V. pulmonalis mit synthetischem Patch Graft
 39.57.33 ↔ Plastische Rekonstruktion der V. cava superior mit synthetischem Patch Graft
 39.57.39 ↔ Plastische Rekonstruktion von thorakalen Gefässen mit synthetischem Patch Graft, sonstige
 39.57.40 ↔ Plastische Rekonstruktion abdominaler Arterien mit synthetischem Patch Graft, n.n.bez.
 39.57.41 ↔ Plastische Rekonstruktion der abdominalen Aorta mit synthetischem Patch Graft
 39.57.42 ↔ Plastische Rekonstruktion des Truncus coeliacus mit synthetischem Patch Graft
 39.57.43 ↔ Plastische Rekonstruktion der A. gastrica mit synthetischem Patch Graft
 39.57.44 ↔ Plastische Rekonstruktion der A. hepatica mit synthetischem Patch Graft
 39.57.45 ↔ Plastische Rekonstruktion der A. lienalis mit synthetischem Patch Graft
 39.57.46 ↔ Plastische Rekonstruktion der A. renalis mit synthetischem Patch Graft
 39.57.47 ↔ Plastische Rekonstruktion der A. mesenterica mit synthetischem Patch Graft
 39.57.48 ↔ Plastische Rekonstruktion der A. iliaca mit synthetischem Patch Graft
 39.57.49 ↔ Plastische Rekonstruktion abdominaler Arterien mit synthetischem Patch Graft, sonstige
 39.57.50 ↔ Plastische Rekonstruktion abdominaler Venen mit synthetischem Patch Graft, n.n.bez.
 39.57.51 ↔ Plastische Rekonstruktion der V. cava inferior mit synthetischem Patch Graft
 39.57.52 ↔ Plastische Rekonstruktion der V. iliaca mit synthetischem Patch Graft
 39.57.59 ↔ Plastische Rekonstruktion abdominaler Venen mit synthetischem Patch Graft, sonstige
 39.57.60 ↔ Plastische Rekonstruktion von Gefässen der unteren Extremität mit synthetischem Patch Graft, n.n.bez.
 39.57.61 ↔ Plastische Rekonstruktion von Arterien der unteren Extremität mit synthetischem Patch Graft

39.57.62 ↔	Plastische Rekonstruktion der V. femoralis und V. poplitea mit synthetischem Patch Graft	39.59.80 ↔	Sonstige plastische Rekonstruktion von Gefässen der unteren Extremität, n.n.bez.
39.57.63 ↔	Plastische Rekonstruktion von sonstigen tiefen Venen der unteren Extremitäten mit synthetischem Patch Graft	39.59.81 ↔	Sonstige plastische Rekonstruktion von Arterien der unteren Extremität
39.57.64 ↔	Plastische Rekonstruktion von oberflächlichen Venen des Oberschenkels mit synthetischem Patch Graft	39.59.82 ↔	Sonstige plastische Rekonstruktion der V. femoralis
39.57.69 ↔	Plastische Rekonstruktion von Gefässen der unteren Extremität mit synthetischem Patch Graft, sonstige	39.59.83 ↔	Sonstige plastische Rekonstruktion der V. poplitea
39.57.99 ↔	Plastische Rekonstruktion mit synthetischem Patch Graft, sonstige	39.59.88 ↔	Sonstige plastische Rekonstruktion von sonstigen tiefen Venen der unteren Extremität
39.58 ↔	Plastische Rekonstruktion eines Blutgefässes mit Patch Graft n.n.bez.	39.59.89 ↔	Sonstige plastische Rekonstruktion von Gefässen der unteren Extremität, sonstige
39.59.10 ↔	Transposition von Arterien, n.n.bez.	39.59.90 ↔	Sonstige plastische Rekonstruktion eines Gefässes, Venenklappenplastik
39.59.30 ↔	Sonstige plastische Rekonstruktion von Gefässen an Kopf und Hals, n.n.bez.	39.75.11 ↔	Perkutan-transluminale Gefässintervention, sonstige Gefässe, Rotationsthrombektomie
39.59.31 ↔	Sonstige plastische Rekonstruktion eines intrakraniellen Gefässes	39.75.30 ↔	Zerebrale Perfusionsaugmentation durch partielle endoaortale Ballonokklusion
39.59.32 ↔	Sonstige plastische Rekonstruktion der extrakraniellen A. vertebralis	39.76.00 ↔	Perkutane transluminale endovaskuläre Intervention an präzerebralem(en) (extrakraniell(en) Gefäss(en), n.n.bez.
39.59.33 ↔	Sonstige plastische Rekonstruktion von extrakraniellen Arterien an Kopf und Hals, sonstige	39.76.00 ↔	Perkutane transluminale endovaskuläre Intervention an präzerebralem(en) (extrakraniell(en) Gefäss(en), n.n.bez.
39.59.34 ↔	Sonstige plastische Rekonstruktion der V. jugularis	39.76.10 ↔	Perkutane Ballonangioplastie an präzerebralem(en) (extrakraniell(en) Gefäss(en)
39.59.39 ↔	Sonstige plastische Rekonstruktion von Gefässen an Kopf und Hals, sonstige	39.76.10 ↔	Perkutane Ballonangioplastie an präzerebralem(en) (extrakraniell(en) Gefäss(en)
39.59.40 ↔	Sonstige plastische Rekonstruktion von Gefässen der oberen Extremität, n.n.bez.	39.76.20 ↔	Perkutane Bladeangioplastie an präzerebralem(en) (extrakraniell(en) Gefäss(en)
39.59.41 ↔	Sonstige plastische Rekonstruktion von Arterien der oberen Extremität	39.76.20 ↔	Perkutane Bladeangioplastie an präzerebralem(en) (extrakraniell(en) Gefäss(en)
39.59.42 ↔	Sonstige plastische Rekonstruktion der V. subclavia, V. axillaris und V. brachiocephalica	39.76.30 ↔	Perkutane Laserangioplastie an präzerebralem(en) (extrakraniell(en) Gefäss(en)
39.59.48 ↔	Sonstige plastische Rekonstruktion von sonstigen tiefen Venen der oberen Extremität	39.76.30 ↔	Perkutane Laserangioplastie an präzerebralem(en) (extrakraniell(en) Gefäss(en)
39.59.49 ↔	Sonstige plastische Rekonstruktion von Gefässen der oberen Extremität, sonstige	39.76.40 ↔	Perkutane Atherektomie an präzerebralem(en) (extrakraniell(en) Gefäss(en)
39.59.50 ↔	Sonstige plastische Rekonstruktion von thorakalen Gefässen, n.n.bez.	39.76.40 ↔	Perkutane Atherektomie an präzerebralem(en) (extrakraniell(en) Gefäss(en)
39.59.51 ↔	Sonstige plastische Rekonstruktion der thorakalen Aorta	39.76.50 ↔	Perkutane selektive Thrombolysen an extrakraniellen Gefässen des Kopfes und Halses
39.59.52 ↔	Sonstige plastische Rekonstruktion der A. pulmonalis	39.76.50 ↔	Perkutane selektive Thrombolysen an extrakraniellen Gefässen des Kopfes und Halses
39.59.53 ↔	Sonstige plastische Rekonstruktion von thorakalen Arterien, sonstige	39.76.60 ↔	Perkutane Thrombektomie an präzerebralem(en) (extrakraniell(en) Gefäss(en), n.n.bez.
39.59.54 ↔	Sonstige plastische Rekonstruktion der V. pulmonalis	39.76.60 ↔	Perkutane Thrombektomie an präzerebralem(en) (extrakraniell(en) Gefäss(en), n.n.bez.
39.59.55 ↔	Sonstige plastische Rekonstruktion der V. cava superior	39.76.61 ↔	Perkutane Rotationsthrombektomie an präzerebralem(en) (extrakraniell(en) Gefäss(en)
39.59.59 ↔	Sonstige plastische Rekonstruktion von thorakalen Gefässen, sonstige	39.76.61 ↔	Perkutane Rotationsthrombektomie an präzerebralem(en) (extrakraniell(en) Gefäss(en)
39.59.60 ↔	Sonstige plastische Rekonstruktion von abdominalen Arterien, n.n.bez.	39.76.62 ↔	Perkutane stentgestützte Thrombektomie an extrakraniellen Gefässen
39.59.61 ↔	Sonstige plastische Rekonstruktion der abdominalen Aorta	39.76.62 ↔	Perkutane stentgestützte Thrombektomie an extrakraniellen Gefässen
39.59.62 ↔	Sonstige plastische Rekonstruktion des Truncus coeliacus	39.76.69 ↔	Perkutane Thrombektomie an präzerebralem(en) (extrakraniell(en) Gefäss(en), sonstige
39.59.63 ↔	Sonstige plastische Rekonstruktion der A. gastrica	39.76.69 ↔	Perkutane Thrombektomie an präzerebralem(en) (extrakraniell(en) Gefäss(en), sonstige
39.59.64 ↔	Sonstige plastische Rekonstruktion A. hepatica	39.76.70 ↔	Perkutane endovaskuläre Fremdkörperentfernung aus extrakraniellen Gefässen des Kopfes und Halses
39.59.65 ↔	Sonstige plastische Rekonstruktion der A. lienalis	39.76.70 ↔	Perkutane endovaskuläre Fremdkörperentfernung aus extrakraniellen Gefässen des Kopfes und Halses
39.59.66 ↔	Sonstige plastische Rekonstruktion der A. renalis	39.76.99 ↔	Perkutane transluminale endovaskuläre Intervention an präzerebralem(en) (extrakraniell(en) Gefäss(en), sonstige
39.59.67 ↔	Sonstige plastische Rekonstruktion der A. mesenterica	39.76.99 ↔	Perkutane transluminale endovaskuläre Intervention an präzerebralem(en) (extrakraniell(en) Gefäss(en), sonstige
39.59.68 ↔	Sonstige plastische Rekonstruktion der A. iliaca	39.77.50 ↔	Perkutane selektive Thrombolysen von intrakraniell(en) Gefäss(en)
39.59.69 ↔	Sonstige plastische Rekonstruktion von abdominalen Arterien, sonstige		
39.59.70 ↔	Sonstige plastische Rekonstruktion von abdominalen Venen, n.n.bez.		
39.59.71 ↔	Sonstige plastische Rekonstruktion der V. cava inferior		
39.59.72 ↔	Sonstige plastische Rekonstruktion der V. iliaca		
39.59.79 ↔	Sonstige plastische Rekonstruktion von abdominalen Venen, sonstige		

39.77.50 ↔	Perkutane selektive Thrombolyse von intrakraniell(en) Gefäss(en)	40.29.20 ↔	Exzision eines paraaortalen Lymphknotens
39.77.62 ↔	Perkutane stentgestützte Thrombektomie an intrakraniell(en) Gefäss(en)	40.3x.14 ↔	Regionale Lymphadenektomie als selbstständiger Eingriff, inguinal, offen chirurgisch
39.77.70 ↔	Perkutane endovaskuläre Fremdkörperentfernung aus intrakraniell(en) Gefäss(en)	44.01 ↔	Trunkuläre Vagotomie
39.77.70 ↔	Perkutane endovaskuläre Fremdkörperentfernung aus intrakraniell(en) Gefäss(en)	77.40.20 ↔	Knochenbiopsie, ohne Angabe der Lokalisation, Offene Knochenbiopsie
39.8x.00 ↔	Operationen am Glomus caroticum, Sinus caroticus und anderen Paraganglien, n.n.bez.	77.40.99 ↔	Knochenbiopsie, ohne Angabe der Lokalisation, sonstige
39.8x.00 ↔	Operationen am Glomus caroticum, Sinus caroticus und anderen Paraganglien, n.n.bez.	77.41.00 ↔	Knochenbiopsie von Skapula, Klavikula, Rippen und Sternum, n.n.bez.
39.8x.10 ↔	Exploration des Glomus caroticum und anderer Paraganglien	77.41.20 ↔	Knochenbiopsie von Skapula, Klavikula, Rippen und Sternum, Offene Knochenbiopsie
39.8x.10 ↔	Exploration des Glomus caroticum und anderer Paraganglien	77.41.99 ↔	Knochenbiopsie von Skapula, Klavikula, Rippen und Sternum, sonstige
39.8x.11 ↔	Exzision des Glomus caroticum und anderer Paraganglien	77.42.00 ↔	Knochenbiopsie am Humerus, n.n.bez.
39.8x.11 ↔	Exzision des Glomus caroticum und anderer Paraganglien	77.42.20 ↔	Knochenbiopsie am Humerus, Offene Knochenbiopsie
39.8x.20 ↔	Implantation oder Ersetzen eines Impulsgenerators zur Aktivierung des Baroreflexes	77.42.99 ↔	Knochenbiopsie am Humerus, sonstige
39.8x.20 ↔	Implantation oder Ersetzen eines Impulsgenerators zur Aktivierung des Baroreflexes	77.43.00 ↔	Knochenbiopsie an Radius und Ulna, n.n.bez.
39.8x.21 ↔	Revision ohne Ersatz eines Impulsgenerators zur Aktivierung des Baroreflexes	77.43.20 ↔	Knochenbiopsie an Radius und Ulna, Offene Knochenbiopsie
39.8x.21 ↔	Revision ohne Ersatz eines Impulsgenerators zur Aktivierung des Baroreflexes	77.43.99 ↔	Knochenbiopsie an Radius und Ulna, sonstige
39.8x.22 ↔	Entfernen eines Impulsgenerators zur Aktivierung des Baroreflexes	77.44.00 ↔	Knochenbiopsie an Karpalia und Metakarpalia, n.n.bez.
39.8x.22 ↔	Entfernen eines Impulsgenerators zur Aktivierung des Baroreflexes	77.44.20 ↔	Knochenbiopsie an Karpalia und Metakarpalia, Offene Knochenbiopsie
39.8x.30 ↔	Implantation oder Ersetzen einer (von) Elektrode(n) zur Aktivierung des Baroreflexes	77.44.99 ↔	Knochenbiopsie an Karpalia und Metakarpalia, sonstige
39.8x.30 ↔	Implantation oder Ersetzen einer (von) Elektrode(n) zur Aktivierung des Baroreflexes	77.45.00 ↔	Knochenbiopsie am Femur, n.n.bez.
39.8x.31 ↔	Revision ohne Ersatz einer (von) Elektrode(n) zur Aktivierung des Baroreflexes	77.45.20 ↔	Knochenbiopsie am Femur, Offene Knochenbiopsie
39.8x.31 ↔	Revision ohne Ersatz einer (von) Elektrode(n) zur Aktivierung des Baroreflexes	77.45.99 ↔	Knochenbiopsie am Femur, sonstige
39.8x.32 ↔	Entfernen einer (von) Elektrode(n) zur Aktivierung des Baroreflexes	77.46.00 ↔	Knochenbiopsie an der Patella, n.n.bez.
39.8x.32 ↔	Entfernen einer (von) Elektrode(n) zur Aktivierung des Baroreflexes	77.46.20 ↔	Knochenbiopsie an der Patella, Offene Knochenbiopsie
39.8x.99 ↔	Operationen am Glomus caroticum, Sinus caroticus und anderen Paraganglien, sonstige	77.46.99 ↔	Knochenbiopsie an der Patella, sonstige
39.8x.99 ↔	Operationen am Glomus caroticum, Sinus caroticus und anderen Paraganglien, sonstige	77.47.00 ↔	Knochenbiopsie an Tibia und Fibula, n.n.bez.
39.99.10 ↔	Aortopexie	77.47.20 ↔	Knochenbiopsie an Tibia und Fibula, Offene Knochenbiopsie
39.99.20 ↔	Operationen bei kongenitalen Gefässanomalien, n.n.bez.	77.47.99 ↔	Knochenbiopsie an Tibia und Fibula, sonstige
39.99.22 ↔	Operationen bei kongenitalen Anomalien der A. oder V. pulmonalis oder bei A. lusoria	77.48.00 ↔	Knochenbiopsie an Tarsalia und Metatarsalia, n.n.bez.
39.99.23 ↔	Operationen bei kongenitalen Anomalien der V. cava	77.48.20 ↔	Knochenbiopsie an Tarsalia und Metatarsalia, Offene Knochenbiopsie
39.99.24 ↔	Operationen bei kongenitalen Kollateralgefässen und Unifokalisierung	77.48.99 ↔	Knochenbiopsie an Tarsalia und Metatarsalia, sonstige
39.99.30 ↔	Katheterinterventioneller Verschluss des Ductus arteriosus Botalli, n.n.bez.	77.49.00 ↔	Knochenbiopsie an anderen näher bezeichneten Knochen, ausser Gesichtsschädelknochen, n.n.bez.
39.99.31 ↔	Katheterinterventioneller Verschluss des Ductus arteriosus Botalli, mit Coil	77.49.21 ↔	Knochenbiopsie an anderen näher bezeichneten Knochen, ausser Gesichtsschädelknochen, Knochenbiopsie an der Wirbelsäule, Offene Knochenbiopsie
39.99.32 ↔	Katheterinterventioneller Verschluss des Ductus arteriosus Botalli, mit Amplatz-Ductus-Occluder	77.49.41 ↔	Knochenbiopsie an anderen näher bezeichneten Knochen, ausser Gesichtsschädelknochen, Knochenbiopsie an Phalangen des Fusses, Offene Knochenbiopsie
39.99.38 ↔	Katheterinterventioneller Verschluss des Ductus arteriosus Botalli, sonstige	77.49.91 ↔	Knochenbiopsie an anderen näher bezeichneten Knochen, ausser Gesichtsschädelknochen, Offene Knochenbiopsie
39.99.39 ↔	Operationen bei sonstigen kongenitalen Gefässanomalien	77.49.99 ↔	Knochenbiopsie an anderen näher bezeichneten Knochen, ausser Gesichtsschädelknochen, sonstige
40.11.10 ↔	Offene (Inzisions-) Biopsie eines mediastinalen, paraaortalen, iliakalen oder pelvinalen Lymphknotens	77.61.11 ↔	Lokale Resektion von Knochenläsion oder -gewebe an einer Rippe
40.11.11 ↔	Offene (Inzisions-) Biopsie eines zervikalen, supraklavikulären, axillären oder inguinalen Lymphknotens	77.61.12 ↔	Lokale Resektion von Knochenläsion oder -gewebe am Sternum
		77.81.11 ↔	Sonstige partielle Knochenresektion an einer Rippe
		77.81.12 ↔	Sonstige partielle Knochenresektion am Sternum
		79.24 ↔	Offene Reposition einer Fingerfraktur ohne innere Knochenfixation
		80.81.00 ↔	Sonstige lokale Exzision oder Destruktion einer Gelenkläsion an der Schulter, n.n.bez.
		80.81.10 ↔	Débridement am Humeroglenoidalgelenk

80.81.11 ↔ Zystenexstirpation am Humeroglenoidalgelenk	80.88.59 ↔ Sonstige lokale Exzision oder Destruktion an sonstigen Gelenken von Fuss und Zehen
80.81.19 ↔ Sonstige lokale Exzision oder Destruktion am Humeroglenoidalgelenk	80.88.99 ↔ Sonstige lokale Exzision oder Destruktion einer Gelenkläsion an Fuss und Zehen, sonstige
80.81.20 ↔ Débridement am Akromioklavikulargelenk	80.89.00 ↔ Sonstige lokale Exzision oder Destruktion einer Gelenkläsion an anderer bezeichneter Lokalisation, n.n.bez.
80.81.21 ↔ Zystenexstirpation am Akromioklavikulargelenk	80.89.20 ↔ Arthroskopische lokale Exzision oder Destruktion einer Gelenkläsion am Iliosakralgelenk
80.81.29 ↔ Sonstige lokale Exzision oder Destruktion am Akromioklavikulargelenk	80.89.21 ↔ Débridement am Iliosakralgelenk
80.81.99 ↔ Sonstige lokale Exzision oder Destruktion einer Gelenkläsion an der Schulter, sonstige	80.89.22 ↔ Zystenexstirpation am Iliosakralgelenk
80.82.00 ↔ Sonstige lokale Exzision oder Destruktion einer Gelenkläsion am Ellenbogen, n.n.bez.	80.89.29 ↔ Sonstige lokale Exzision oder Destruktion am Iliosakralgelenk
80.82.10 ↔ Arthroskopische lokale Exzision oder Destruktion einer Gelenkläsion am Ellenbogen	80.91.10 ↔ Arthroskopische Exzision am Humeroglenoidalgelenk
80.82.11 ↔ Débridement am Ellenbogengelenk	80.91.11 ↔ Sonstige Exzision am Humeroglenoidalgelenk
80.82.12 ↔ Zystenexstirpation am Ellenbogengelenk	80.91.20 ↔ Arthroskopische Exzision am Akromioklavikulargelenk
80.82.99 ↔ Sonstige lokale Exzision oder Destruktion einer Gelenkläsion am Ellenbogen, sonstige	80.91.21 ↔ Sonstige Exzision am Akromioklavikulargelenk
80.83.00 ↔ Sonstige lokale Exzision oder Destruktion einer Gelenkläsion am Handgelenk, n.n.bez.	80.92.10 ↔ Arthroskopische Exzision am Ellenbogen
80.83.10 ↔ Arthroskopische lokale Exzision oder Destruktion einer Gelenkläsion am Handgelenk	80.92.11 ↔ Entnahme eines Knorpeltransplantates am Ellenbogengelenk
80.83.11 ↔ Débridement am Handgelenk	80.93.11 ↔ Entnahme eines Knorpeltransplantates am Handgelenk
80.83.12 ↔ Zystenexstirpation am Handgelenk	80.93.12 ↔ Resektion des Discus triangularis am Handgelenk
80.83.99 ↔ Sonstige lokale Exzision oder Destruktion einer Gelenkläsion am Handgelenk, sonstige	80.95.10 ↔ Arthroskopische Exzision am Hüftgelenk
80.85.00 ↔ Sonstige lokale Exzision oder Destruktion einer Gelenkläsion an der Hüfte, n.n.bez.	80.95.11 ↔ Entnahme eines Knorpeltransplantates am Hüftgelenk
80.85.10 ↔ Arthroskopische lokale Exzision oder Destruktion einer Gelenkläsion an der Hüfte	80.95.99 ↔ Sonstige Exzision am Hüftgelenk, sonstige
80.85.11 ↔ Débridement am Hüftgelenk	80.96.10 ↔ Arthroskopische Exzision am Kniegelenk
80.85.12 ↔ Zystenexstirpation am Hüftgelenk	80.96.20 ↔ Entnahme eines Knorpeltransplantates am Kniegelenk, arthroskopisch
80.85.99 ↔ Sonstige lokale Exzision oder Destruktion einer Gelenkläsion an der Hüfte, sonstige	80.96.21 ↔ Entnahme eines Knorpeltransplantates am Kniegelenk, offen chirurgisch
80.86.00 ↔ Sonstige lokale Exzision oder Destruktion einer Gelenkläsion am Knie, n.n.bez.	80.97.00 ↔ Sonstige Exzision am Sprunggelenk, n.n.bez.
80.86.10 ↔ Arthroskopische lokale Exzision oder Destruktion am Kniegelenk	80.97.10 ↔ Arthroskopische Exzision am oberen Sprunggelenk
80.86.11 ↔ Débridement am Kniegelenk	80.97.11 ↔ Sonstige Exzision am oberen Sprunggelenk
80.86.12 ↔ Zystenexstirpation am Kniegelenk	80.97.20 ↔ Arthroskopische Exzision am unteren Sprunggelenk
80.86.13 ↔ Exzision eines Meniskusganglions am Kniegelenk	80.97.21 ↔ Sonstige Exzision am unteren Sprunggelenk
80.86.99 ↔ Sonstige lokale Exzision oder Destruktion einer Gelenkläsion am Knie, sonstige	80.97.30 ↔ Entnahme eines Knorpeltransplantates am Sprunggelenk
80.87.00 ↔ Sonstige lokale Exzision oder Destruktion einer Gelenkläsion am Sprunggelenk, n.n.bez.	80.97.99 ↔ Sonstige Exzision am Sprunggelenk, sonstige
80.87.10 ↔ Arthroskopische lokale Exzision oder Destruktion einer Gelenkläsion am oberen Sprunggelenk	80.98.00 ↔ Sonstige Exzision an Fuss- und Zehengelenk, n.n.bez.
80.87.11 ↔ Débridement am oberen Sprunggelenk	80.98.10 ↔ Arthroskopische Exzision an Fuss- und Zehengelenken
80.87.12 ↔ Zystenexstirpation am oberen Sprunggelenk	80.98.11 ↔ Sonstige Exzision am Metatarsophalangealgelenk
80.87.19 ↔ Sonstige lokale Exzision oder Destruktion einer Gelenkläsion am oberen Sprunggelenk	80.98.12 ↔ Sonstige Exzision an sonstigen Fussgelenken
80.87.20 ↔ Arthroskopische lokale Exzision oder Destruktion einer Gelenkläsion am unteren Sprunggelenk	80.98.13 ↔ Sonstige Exzision an Zehengelenken
80.87.21 ↔ Débridement am unteren Sprunggelenk	80.98.99 ↔ Sonstige Exzision an Fuss- und Zehengelenk, sonstige
80.87.22 ↔ Zystenexstirpation am unteren Sprunggelenk	80.99.10 ↔ Arthroskopische Exzision am Sternoklavikulargelenk
80.87.29 ↔ Sonstige lokale Exzision oder Destruktion einer Gelenkläsion am unteren Sprunggelenk	80.99.11 ↔ Sonstige Exzision am Sternoklavikulargelenk
80.87.99 ↔ Sonstige lokale Exzision oder Destruktion einer Gelenkläsion am Sprunggelenk, sonstige	80.99.20 ↔ Arthroskopische Exzision am Iliosakralgelenk
80.88.00 ↔ Sonstige lokale Exzision oder Destruktion einer Gelenkläsion an Fuss und Zehen, n.n.bez.	80.99.21 ↔ Sonstige Exzision am Iliosakralgelenk
80.88.10 ↔ Arthroskopische lokale Exzision oder Destruktion einer Gelenkläsion an Fuss und Zehen	80.99.30 ↔ Arthroskopische Exzision an der Symphyse
80.88.20 ↔ Débridement am Metatarsophalangealgelenk	80.99.31 ↔ Sonstige Exzision an der Symphyse
80.88.21 ↔ Zystenexstirpation am Metatarsophalangealgelenk	81.25 ↔ Arthrodese am Radiokarpalgelenk
80.88.29 ↔ Sonstige lokale Exzision oder Destruktion am Metatarsophalangealgelenk	81.44.10 ↔ Stabilisierung der Patella, Retinakulumspaltung, lateral
80.88.30 ↔ Débridement an Zehengelenken	81.44.11 ↔ Stabilisierung der Patella, Retinakulumspaltung, lateral mit Zügelungsoperation
80.88.40 ↔ Débridement an sonstigen Fussgelenken	81.44.12 ↔ Stabilisierung der Patella, Verlagerung des Patellarsehnenansatzes
80.88.50 ↔ Zystenexstirpation an sonstigen Gelenken von Fuss und Zehen	81.44.13 ↔ Stabilisierung der Patella, Verlagerung des Patellarsehnenansatzes mit Knochenspan
	81.44.14 ↔ Stabilisierung der Patella mittels MPFL (Mediales Patello-Femorales Ligament)-Plastik
	81.44.99 ↔ Stabilisierung der Patella, sonstige
	81.45.10 ↔ Rekonstruktion des vorderen Kreuzbandes mit autogener Patellarsehne, arthroskopisch

81.45.11 ↔	Rekonstruktion des hinteren Kreuzbandes mit autogener Patellarsehne, arthroskopisch	82.46.00 ↔	Naht an Muskel oder Faszie der Hand, n.n.bez.
81.45.12 ↔	Rekonstruktion des vorderen Kreuzbandes mit Semitendinosus- und/oder Gracilis-Sehne, arthroskopisch	82.46.10 ↔	Naht an einer Faszie der Hand
81.45.13 ↔	Rekonstruktion des hinteren Kreuzbandes mit Semitendinosus- und/oder Gracilis-Sehne, arthroskopisch	82.46.20 ↔	Naht an einem Muskel der Hand
81.45.14 ↔	Rekonstruktion des vorderen Kreuzbandes mit alloplastischem Bandersatz und alloplastischer Bandunterstützung, arthroskopisch	82.46.99 ↔	Naht an Muskel oder Faszie der Hand, sonstige
81.45.19 ↔	Sonstige Rekonstruktion an den Kreuzbändern, arthroskopisch	82.51 ↔	Verlängerung einer Sehne der Hand
81.45.20 ↔	Rekonstruktion des vorderen Kreuzbandes mit autogener Patellarsehne, offen chirurgisch	82.52 ↔	Verkürzung einer Sehne der Hand
81.45.21 ↔	Rekonstruktion des hinteren Kreuzbandes mit autogener Patellarsehne, offen chirurgisch	82.53 ↔	Reinsertion einer Sehne der Hand
81.45.22 ↔	Rekonstruktion des vorderen Kreuzbandes mit Semitendinosus- und/oder Gracilis-Sehne, offen chirurgisch	82.54 ↔	Reinsertion eines Muskels der Hand
81.45.23 ↔	Rekonstruktion des hinteren Kreuzbandes mit Semitendinosus- und/oder Gracilis-Sehne, offen chirurgisch	82.55 ↔	Sonstige Längenänderung an Muskel oder Sehne der Hand
81.45.24 ↔	Rekonstruktion des vorderen Kreuzbandes mit alloplastischem Bandersatz und alloplastischer Bandunterstützung, offen chirurgisch	82.56 ↔	Sonstiger Transfer oder Transplantation einer Sehne der Hand
81.45.29 ↔	Sonstige Rekonstruktion an den Kreuzbändern, offen chirurgisch	82.57.00 ↔	Sonstige Transposition einer Sehne der Hand, n.n.bez.
81.45.99 ↔	Sonstige Rekonstruktion an den Kreuzbändern, sonstige	82.57.10 ↔	Sonstige Transposition einer Sehne der Hand, Transposition einer Beugesehne der Hand
81.71.00 ↔	Arthroplastik mit Implantat am Metakarpophalangeal- und Interphalangealgelenk, n.n.bez.	82.57.99 ↔	Sonstige Transposition einer Sehne der Hand, sonstige
81.71.10 ↔	Implantation einer sonstigen Fingergelenkdrothese	82.58 ↔	Sonstiger Transfer oder Transplantation eines Handmuskels
81.71.99 ↔	Arthroplastik mit Implantat am Metakarpophalangeal- und Interphalangealgelenk, sonstige	82.59 ↔	Sonstige Transposition eines Handmuskels
81.72 ↔	Arthroplastik ohne Implantat am Metakarpophalangeal- und Interphalangealgelenk	82.61 ↔	Pollizisation mit Übertragung von Nerven und Blutversorgung
81.74.00 ↔	Arthroplastik mit Implantat am Karpokarpal- oder Karpometakarpalgelenk, n.n.bez.	82.69 ↔	Sonstige Rekonstruktion des Daumens
81.74.10 ↔	Implantation einer Daumensattelgelenkdrothese	82.71 ↔	Rekonstruktion eines Ringbandes
81.74.99 ↔	Arthroplastik mit Implantat am Karpokarpal- oder Karpometakarpalgelenk, sonstige	82.72.00 ↔	Plastische Operation an der Hand mit Muskel- oder Faszi-Transplantat, n.n.bez.
81.93.00 ↔	Naht an Kapsel oder Ligament der oberen Extremitäten, n.n.bez.	82.72.10 ↔	Plastische Operation mit Muskel- oder Faszi-Transplantat an einem Finger
81.93.10 ↔	Naht des Bandapparates der Klavikula	82.72.11 ↔	Plastische Operation mit Muskel- oder Faszi-Transplantat an sonstigen Teilen der Hand
81.93.20 ↔	Naht des radioulnaren Ringbandes	82.72.99 ↔	Plastische Operation an der Hand mit Muskel- oder Faszi-Transplantat, sonstiges
81.93.21 ↔	Naht des distalen radioulnaren Bandapparates	82.79 ↔	Plastische Operation an der Hand mit anderem Transplantat oder Implantat
81.93.30 ↔	Naht an Kapsel oder Ligament der oberen Extremitäten, Handwurzel und Mittelhand	82.81 ↔	Transfer eines Fingers, ausgenommen Daumen
81.93.99 ↔	Naht an Kapsel oder Ligament der oberen Extremitäten, sonstige	82.82 ↔	Plastische Rekonstruktion einer Spalthand
82.12 ↔	Fasziotomie der Hand	82.83 ↔	Plastische Rekonstruktion bei Makrodaktylie
82.32 ↔	Exzision einer Handsehne zur Transplantation	82.85 ↔	Sonstige Tenodese an der Hand
82.34 ↔	Exzision von Muskel oder Faszie der Hand zur Transplantation	82.86.00 ↔	Sonstige Tenoplastik an der Hand, n.n.bez.
82.35.00 ↔	Sonstige Fasziektomie der Hand, n.n.bez.	82.86.10 ↔	Tenoplastik von Beugesehnen der Hand
82.35.10 ↔	Fasziektomie der Hohlhand	82.86.11 ↔	Schaffung eines Transplantlagers für Sehnen an der Hand
82.35.11 ↔	Fasziektomie der Hand und Finger mit Neurolyse	82.86.12 ↔	Revision ohne Ersatz eines Sehnenimplantats an der Hand
82.35.12 ↔	Fasziektomie der Hand und Finger mit Neurolyse und Arteriolyse	82.86.13 ↔	Wechsel eines Sehnenimplantats an der Hand
82.35.13 ↔	Fasziektomie der Hand und Finger mit Arthrolyse	82.86.99 ↔	Sonstige Tenoplastik an der Hand, sonstige
82.35.99 ↔	Sonstige Fasziektomie der Hand, sonstige	82.89.10 ↔	Sehnenscheidenplastik an der Hand
82.39.00 ↔	Sonstige Exzision von Weichteilen der Hand, n.n.bez.	82.89.11 ↔	Knöcherner Refixation von Bänder der Handwurzel und Mittelhand
82.39.10 ↔	Sonstige Exzision von Weichteilen der Hand, Exzision von Sehnenscheiden der Hand	82.89.12 ↔	Knöcherner Refixation von sonstigen Bänder der Hand
82.39.99 ↔	Sonstige Exzision von Weichteilen der Hand, sonstige	82.89.13 ↔	Gelenkübergreifende Weichteildistraktion bei kongenitalen Anomalien der Hand
		82.89.14 ↔	Radialisation bei kongenitalen Anomalien der Hand
		82.89.15 ↔	Resektion von Schnürringen mit plastischer Rekonstruktion bei kongenitalen Anomalien der Hand
		82.89.16 ↔	Transfer einer Zehe als Fingerersatz
		83.43.10 ↔	Entnahme eines myokutanen Lappens zur Transplantation
		83.43.11 ↔	Entnahme eines osteomyokutanen oder osteofasziokutanen Lappens zur Transplantation
		83.43.12 ↔	Entnahme eines sonstigen Lappentransplantates mit mikrovaskulärer Anastomosierung aus Muskel oder Faszie
		83.43.99 ↔	Exzision von Muskel oder Faszie zur Transplantation, sonstige
		83.71.10 ↔	Sehnenvorverlagerung, Kopf und Hals
		83.71.11 ↔	Sehnenvorverlagerung, Schulter und Axilla
		83.71.12 ↔	Sehnenvorverlagerung, Oberarm und Ellenbogen

83.71.13 ↔	Sehnnervverlagerung, Unterarm	83.82.26 ↔	Transplantation eines lokalen Muskel- oder Fasziennappens, Untere Extremität
83.71.14 ↔	Sehnnervverlagerung, Brustwand, Bauch und Rücken	83.82.29 ↔	Transplantation eines lokalen Muskel- oder Fasziennappens, Andere Lokalisation
83.71.15 ↔	Sehnnervverlagerung, Leisten- und Genitalregion und Gesäss	83.82.30 ↔	Transplantation eines osteomyokutanen oder osteofasziokutanen Lappens, Kopf und Hals
83.71.16 ↔	Sehnnervverlagerung, Untere Extremität	83.82.31 ↔	Transplantation eines osteomyokutanen oder osteofasziokutanen Lappens, Schulter und Axilla
83.71.19 ↔	Sehnnervverlagerung, Andere Lokalisation	83.82.32 ↔	Transplantation eines osteomyokutanen oder osteofasziokutanen Lappens, Oberarm und Ellenbogen
83.71.99 ↔	Sehnnervverlagerung, sonstige	83.82.33 ↔	Transplantation eines osteomyokutanen oder osteofasziokutanen Lappens, Unterarm
83.75.10 ↔	Sehnnervtransfer oder -transplantation, Kopf und Hals	83.82.34 ↔	Transplantation eines osteomyokutanen oder osteofasziokutanen Lappens, Brustwand, Bauch und Rücken
83.75.11 ↔	Sehnnervtransfer oder -transplantation, Schulter und Axilla	83.82.35 ↔	Transplantation eines osteomyokutanen oder osteofasziokutanen Lappens, Leisten- und Genitalregion und Gesäss
83.75.12 ↔	Sehnnervtransfer oder -transplantation, Oberarm und Ellenbogen	83.82.36 ↔	Transplantation eines osteomyokutanen oder osteofasziokutanen Lappens, Untere Extremität
83.75.13 ↔	Sehnnervtransfer oder -transplantation, Unterarm	83.82.39 ↔	Transplantation eines osteomyokutanen oder osteofasziokutanen Lappens, Andere Lokalisation
83.75.14 ↔	Sehnnervtransfer oder -transplantation, Brustwand, Bauch und Rücken	83.82.40 ↔	Transplantation eines sonstigen Lappentransplantates mit mikrovaskulärer Anastomosierung aus Muskel oder Faszie, Kopf und Hals
83.75.15 ↔	Sehnnervtransfer oder -transplantation, Leisten- und Genitalregion und Gesäss	83.82.41 ↔	Transplantation eines sonstigen Lappentransplantates mit mikrovaskulärer Anastomosierung aus Muskel oder Faszie, Schulter und Axilla
83.75.16 ↔	Sehnnervtransfer oder -transplantation, Untere Extremität	83.82.42 ↔	Transplantation eines sonstigen Lappentransplantates mit mikrovaskulärer Anastomosierung aus Muskel oder Faszie, Oberarm und Ellenbogen
83.75.19 ↔	Sehnnervtransfer oder -transplantation, Andere Lokalisation	83.82.43 ↔	Transplantation eines sonstigen Lappentransplantates mit mikrovaskulärer Anastomosierung aus Muskel oder Faszie, Unterarm
83.75.99 ↔	Sehnnervtransfer oder -transplantation, sonstige	83.82.44 ↔	Transplantation eines sonstigen Lappentransplantates mit mikrovaskulärer Anastomosierung aus Muskel oder Faszie, Brustwand, Bauch und Rücken
83.76.10 ↔	Sonstige Sehnnervtransposition, Kopf und Hals	83.82.45 ↔	Transplantation eines sonstigen Lappentransplantates mit mikrovaskulärer Anastomosierung aus Muskel oder Faszie, Leisten- und Genitalregion und Gesäss
83.76.11 ↔	Sonstige Sehnnervtransposition, Schulter und Axilla	83.82.46 ↔	Transplantation eines sonstigen Lappentransplantates mit mikrovaskulärer Anastomosierung aus Muskel oder Faszie, Andere Lokalisation
83.76.12 ↔	Sonstige Sehnnervtransposition, Oberarm und Ellenbogen	83.82.47 ↔	Transplantation eines sonstigen Lappentransplantates mit mikrovaskulärer Anastomosierung aus Muskel oder Faszie, Andere Lokalisation
83.76.13 ↔	Sonstige Sehnnervtransposition, Unterarm	83.82.99 ↔	Muskel- oder Fasziennervtransplantation, sonstige Einsetzen oder Ersetzen eines Skelettmuskelstimulators
83.76.14 ↔	Sonstige Sehnnervtransposition, Brustwand und Rücken	83.92 ↔	
83.76.15 ↔	Sonstige Sehnnervtransposition, Leisten- und Genitalregion und Gesäss	86.41.11 ↔	Radikale und grossflächige Exzision von Läsion oder Gewebe an Haut und Subkutangewebe, ohne primären Wundverschluss, am Kopf
83.76.16 ↔	Sonstige Sehnnervtransposition, Untere Extremität	86.41.12 ↔	Radikale und grossflächige Exzision von Läsion oder Gewebe an Haut und Subkutangewebe, ohne primären Wundverschluss, am Hals
83.76.19 ↔	Sonstige Sehnnervtransposition, Andere Lokalisation	86.41.13 ↔	Radikale und grossflächige Exzision von Läsion oder Gewebe an Haut und Subkutangewebe, ohne primären Wundverschluss, an Schulter und Axilla
83.76.99 ↔	Sonstige Sehnnervtransposition, sonstige	86.41.14 ↔	Radikale und grossflächige Exzision von Läsion oder Gewebe an Haut und Subkutangewebe, ohne primären Wundverschluss, an Oberarm und Ellenbogen
83.79 ↔	Sonstige Muskeltransposition		
83.81.10 ↔	Sehnnervtransplantation, Kopf und Hals		
83.81.11 ↔	Sehnnervtransplantation, Schulter und Axilla		
83.81.12 ↔	Sehnnervtransplantation, Oberarm und Ellenbogen		
83.81.13 ↔	Sehnnervtransplantation, Unterarm		
83.81.14 ↔	Sehnnervtransplantation, Brustwand, Bauch und Rücken		
83.81.15 ↔	Sehnnervtransplantation, Leisten- und Genitalregion und Gesäss		
83.81.16 ↔	Sehnnervtransplantation, Untere Extremität		
83.81.19 ↔	Sehnnervtransplantation, Andere Lokalisation		
83.81.99 ↔	Sehnnervtransplantation, sonstige		
83.82.10 ↔	Fasziennervtransplantation, Kopf und Hals		
83.82.11 ↔	Fasziennervtransplantation, Schulter und Axilla		
83.82.12 ↔	Fasziennervtransplantation, Oberarm und Ellenbogen		
83.82.13 ↔	Fasziennervtransplantation, Unterarm		
83.82.14 ↔	Fasziennervtransplantation, Brustwand, Bauch und Rücken		
83.82.15 ↔	Fasziennervtransplantation, Leisten- und Genitalregion und Gesäss		
83.82.16 ↔	Fasziennervtransplantation, Untere Extremität		
83.82.19 ↔	Fasziennervtransplantation, Andere Lokalisation		
83.82.20 ↔	Transplantation eines lokalen Muskel- oder Fasziennappens, Kopf und Hals		
83.82.21 ↔	Transplantation eines lokalen Muskel- oder Fasziennappens, Schulter und Axilla		
83.82.22 ↔	Transplantation eines lokalen Muskel- oder Fasziennappens, Oberarm und Ellenbogen		
83.82.23 ↔	Transplantation eines lokalen Muskel- oder Fasziennappens, Unterarm		
83.82.24 ↔	Transplantation eines lokalen Muskel- oder Fasziennappens, Brustwand, Bauch und Rücken		
83.82.25 ↔	Transplantation eines lokalen Muskel- oder Fasziennappens, Leisten- und Genitalregion und Gesäss		

86.41.15 ↔ Radikale und grossflächige Exzision von Läsion oder Gewebe an Haut und Subkutangewebe, ohne primären Wundverschluss, an Unterarm	86.43.12 ↔ Radikale und grossflächige Exzision von Läsion oder Gewebe an Haut und Subkutangewebe, mit plastischer Deckung, am Hals
86.41.16 ↔ Radikale und grossflächige Exzision von Läsion oder Gewebe an Haut und Subkutangewebe, ohne primären Wundverschluss, an der Hand	86.43.13 ↔ Radikale und grossflächige Exzision von Läsion oder Gewebe an Haut und Subkutangewebe, mit plastischer Deckung, an Schulter und Axilla
86.41.17 ↔ Radikale und grossflächige Exzision von Läsion oder Gewebe an Haut und Subkutangewebe, ohne primären Wundverschluss, an Brustwand und Rücken	86.43.14 ↔ Radikale und grossflächige Exzision von Läsion oder Gewebe an Haut und Subkutangewebe, mit plastischer Deckung, an Oberarm und Ellenbogen
86.41.18 ↔ Radikale und grossflächige Exzision von Läsion oder Gewebe an Haut und Subkutangewebe, ohne primären Wundverschluss, an Bauchregion und Leiste	86.43.15 ↔ Radikale und grossflächige Exzision von Läsion oder Gewebe an Haut und Subkutangewebe, mit plastischer Deckung, an Unterarm
86.41.1a ↔ Radikale und grossflächige Exzision von Läsion oder Gewebe an Haut und Subkutangewebe, ohne primären Wundverschluss, am Gesäss	86.43.16 ↔ Radikale und grossflächige Exzision von Läsion oder Gewebe an Haut und Subkutangewebe, mit plastischer Deckung, an der Hand
86.41.1b ↔ Radikale und grossflächige Exzision von Läsion oder Gewebe an Haut und Subkutangewebe, ohne primären Wundverschluss, an Oberschenkel und Knie	86.43.17 ↔ Radikale und grossflächige Exzision von Läsion oder Gewebe an Haut und Subkutangewebe, mit plastischer Deckung, an Brustwand und Rücken
86.41.1c ↔ Radikale und grossflächige Exzision von Läsion oder Gewebe an Haut und Subkutangewebe, ohne primären Wundverschluss, an Unterschenkel	86.43.18 ↔ Radikale und grossflächige Exzision von Läsion oder Gewebe an Haut und Subkutangewebe, mit plastischer Deckung, an Bauchregion und Leiste
86.41.1d ↔ Radikale und grossflächige Exzision von Läsion oder Gewebe an Haut und Subkutangewebe, ohne primären Wundverschluss, am Fuss	86.43.1a ↔ Radikale und grossflächige Exzision von Läsion oder Gewebe an Haut und Subkutangewebe, mit plastischer Deckung, am Gesäss
86.42.11 ↔ Radikale und grossflächige Exzision von Läsion oder Gewebe an Haut und Subkutangewebe, mit primärem Wundverschluss, am Kopf	86.43.1b ↔ Radikale und grossflächige Exzision von Läsion oder Gewebe an Haut und Subkutangewebe, mit plastischer Deckung, an Oberschenkel und Knie
86.42.12 ↔ Radikale und grossflächige Exzision von Läsion oder Gewebe an Haut und Subkutangewebe, mit primärem Wundverschluss, am Hals	86.43.1c ↔ Radikale und grossflächige Exzision von Läsion oder Gewebe an Haut und Subkutangewebe, mit plastischer Deckung, an Unterschenkel
86.42.13 ↔ Radikale und grossflächige Exzision von Läsion oder Gewebe an Haut und Subkutangewebe, mit primärem Wundverschluss, an Schulter und Axilla	86.43.1d ↔ Radikale und grossflächige Exzision von Läsion oder Gewebe an Haut und Subkutangewebe, mit plastischer Deckung, am Fuss
86.42.14 ↔ Radikale und grossflächige Exzision von Läsion oder Gewebe an Haut und Subkutangewebe, mit primärem Wundverschluss, an Oberarm und Ellenbogen	86.6a.11 ↔ Autologe Vollhauttransplantation, kleinflächig, am Kopf
86.42.15 ↔ Radikale und grossflächige Exzision von Läsion oder Gewebe an Haut und Subkutangewebe, mit primärem Wundverschluss, an Unterarm	86.6a.12 ↔ Autologe Vollhauttransplantation, kleinflächig, am Hals
86.42.16 ↔ Radikale und grossflächige Exzision von Läsion oder Gewebe an Haut und Subkutangewebe, mit primärem Wundverschluss, an der Hand	86.6a.13 ↔ Autologe Vollhauttransplantation, kleinflächig, an Schulter und Axilla
86.42.17 ↔ Radikale und grossflächige Exzision von Läsion oder Gewebe an Haut und Subkutangewebe, mit primärem Wundverschluss, an Brustwand und Rücken	86.6a.14 ↔ Autologe Vollhauttransplantation, kleinflächig, an Oberarm und Ellenbogen
86.42.18 ↔ Radikale und grossflächige Exzision von Läsion oder Gewebe an Haut und Subkutangewebe, mit primärem Wundverschluss, an Bauchregion und Leiste	86.6a.15 ↔ Autologe Vollhauttransplantation, kleinflächig, am Unterarm
86.42.1a ↔ Radikale und grossflächige Exzision von Läsion oder Gewebe an Haut und Subkutangewebe, mit primärem Wundverschluss, am Gesäss	86.6a.16 ↔ Autologe Vollhauttransplantation, kleinflächig, an der Hand
86.42.1b ↔ Radikale und grossflächige Exzision von Läsion oder Gewebe an Haut und Subkutangewebe, mit primärem Wundverschluss, an Oberschenkel und Knie	86.6a.17 ↔ Autologe Vollhauttransplantation, kleinflächig, an Brustwand und Rücken
86.42.1c ↔ Radikale und grossflächige Exzision von Läsion oder Gewebe an Haut und Subkutangewebe, mit primärem Wundverschluss, an Unterschenkel	86.6a.18 ↔ Autologe Vollhauttransplantation, kleinflächig, an Bauchregion und Leiste
86.42.1d ↔ Radikale und grossflächige Exzision von Läsion oder Gewebe an Haut und Subkutangewebe, mit primärem Wundverschluss, am Fuss	86.6a.1a ↔ Autologe Vollhauttransplantation, kleinflächig, am Gesäss
86.43.11 ↔ Radikale und grossflächige Exzision von Läsion oder Gewebe an Haut und Subkutangewebe, mit plastischer Deckung, am Kopf	86.6a.1b ↔ Autologe Vollhauttransplantation, kleinflächig, an Oberschenkel und Knie
	86.6a.1c ↔ Autologe Vollhauttransplantation, kleinflächig, am Unterschenkel
	86.6a.1d ↔ Autologe Vollhauttransplantation, kleinflächig, am Fuss
	86.6a.21 ↔ Autologe Vollhauttransplantation, grossflächig, am Kopf
	86.6a.22 ↔ Autologe Vollhauttransplantation, grossflächig, am Hals
	86.6a.23 ↔ Autologe Vollhauttransplantation, grossflächig, an Schulter und Axilla
	86.6a.24 ↔ Autologe Vollhauttransplantation, grossflächig, an Oberarm und Ellenbogen
	86.6a.25 ↔ Autologe Vollhauttransplantation, grossflächig, am Unterarm
	86.6a.26 ↔ Autologe Vollhauttransplantation, grossflächig, an der Hand
	86.6a.27 ↔ Autologe Vollhauttransplantation, grossflächig, an Brustwand und Rücken

86.6a.28 ↔ Autologe Vollhauttransplantation, grossflächig, an Bauchregion und Leiste	86.7b.18 ↔ Gestielte regionale Lappenplastik, an Bauchregion und Leiste
86.6a.2a ↔ Autologe Vollhauttransplantation, grossflächig, am Gesäss	86.7b.1a ↔ Gestielte regionale Lappenplastik, am Gesäss
86.6a.2b ↔ Autologe Vollhauttransplantation, grossflächig, an Oberschenkel und Knie	86.7b.1b ↔ Gestielte regionale Lappenplastik, an Oberschenkel und Knie
86.6a.2c ↔ Autologe Vollhauttransplantation, grossflächig, am Unterschenkel	86.7b.1c ↔ Gestielte regionale Lappenplastik, am Unterschenkel
86.6a.2d ↔ Autologe Vollhauttransplantation, grossflächig, am Fuss	86.7b.1d ↔ Gestielte regionale Lappenplastik, am Fuss
86.6b.16 ↔ Autologe Spalthauttransplantation, kleinflächig, an der Hand	86.7c.11 ↔ Gestielte Fernlappenplastik, am Kopf
86.6b.26 ↔ Autologe Spalthauttransplantation, grossflächig, an der Hand	86.7c.12 ↔ Gestielte Fernlappenplastik, am Hals
86.7a.21 ↔ Dehnungsplastik, grossflächig, am Kopf	86.7c.13 ↔ Gestielte Fernlappenplastik, an Schulter und Axilla
86.7a.26 ↔ Dehnungsplastik, grossflächig, an der Hand	86.7c.14 ↔ Gestielte Fernlappenplastik, an Oberarm und Ellenbogen
86.7a.2d ↔ Dehnungsplastik, grossflächig, am Fuss	86.7c.15 ↔ Gestielte Fernlappenplastik, am Unterarm
86.7a.2e ↔ Dehnungsplastik, grossflächig, an anderer Lokalisation	86.7c.16 ↔ Gestielte Fernlappenplastik, an der Hand
86.7a.31 ↔ Verschiebe-Rotationsplastik, kleinflächig, am Kopf	86.7c.17 ↔ Gestielte Fernlappenplastik, an Brustwand und Rücken
86.7a.36 ↔ Verschiebe-Rotationsplastik, kleinflächig, an der Hand	86.7c.18 ↔ Gestielte Fernlappenplastik, an Bauchregion und Leiste
86.7a.3d ↔ Verschiebe-Rotationsplastik, kleinflächig, am Fuss	86.7c.1a ↔ Gestielte Fernlappenplastik, am Gesäss
86.7a.3e ↔ Verschiebe-Rotationsplastik, kleinflächig, an anderer Lokalisation	86.7c.1b ↔ Gestielte Fernlappenplastik, an Oberschenkel und Knie
86.7a.41 ↔ Verschiebe-Rotationsplastik, grossflächig, am Kopf	86.7c.1c ↔ Gestielte Fernlappenplastik, am Unterschenkel
86.7a.46 ↔ Verschiebe-Rotationsplastik, grossflächig, an der Hand	86.7c.1d ↔ Gestielte Fernlappenplastik, am Fuss
86.7a.4d ↔ Verschiebe-Rotationsplastik, grossflächig, am Fuss	86.7d.11 ↔ Plastik mit freiem Lappen mit mikrovaskulärer Anastomosierung, am Kopf
86.7a.4e ↔ Verschiebe-Rotationsplastik, grossflächig, an anderer Lokalisation	86.7d.12 ↔ Plastik mit freiem Lappen mit mikrovaskulärer Anastomosierung, am Hals
86.7a.51 ↔ Transpositionsplastik (VY), kleinflächig, am Kopf	86.7d.13 ↔ Plastik mit freiem Lappen mit mikrovaskulärer Anastomosierung, an Schulter und Axilla
86.7a.56 ↔ Transpositionsplastik (VY), kleinflächig, an der Hand	86.7d.14 ↔ Plastik mit freiem Lappen mit mikrovaskulärer Anastomosierung, an Oberarm und Ellenbogen
86.7a.5d ↔ Transpositionsplastik (VY), kleinflächig, am Fuss	86.7d.15 ↔ Plastik mit freiem Lappen mit mikrovaskulärer Anastomosierung, am Unterarm
86.7a.5e ↔ Transpositionsplastik (VY), kleinflächig, an anderer Lokalisation	86.7d.16 ↔ Plastik mit freiem Lappen mit mikrovaskulärer Anastomosierung, an der Hand
86.7a.61 ↔ Transpositionsplastik (VY), grossflächig, am Kopf	86.7d.17 ↔ Plastik mit freiem Lappen mit mikrovaskulärer Anastomosierung, an Brustwand und Rücken
86.7a.66 ↔ Transpositionsplastik (VY), grossflächig, an der Hand	86.7d.18 ↔ Plastik mit freiem Lappen mit mikrovaskulärer Anastomosierung, an Bauchregion und Leiste
86.7a.6d ↔ Transpositionsplastik (VY), grossflächig, am Fuss	86.7d.1a ↔ Plastik mit freiem Lappen mit mikrovaskulärer Anastomosierung, am Gesäss
86.7a.6e ↔ Transpositionsplastik (VY), grossflächig, an anderer Lokalisation	86.7d.1b ↔ Plastik mit freiem Lappen mit mikrovaskulärer Anastomosierung, an Oberschenkel und Knie
86.7a.71 ↔ Insellappenplastik, kleinflächig, am Kopf	86.7d.1c ↔ Plastik mit freiem Lappen mit mikrovaskulärer Anastomosierung, am Unterschenkel
86.7a.76 ↔ Insellappenplastik, kleinflächig, an der Hand	86.7d.1d ↔ Plastik mit freiem Lappen mit mikrovaskulärer Anastomosierung, am Fuss
86.7a.7d ↔ Insellappenplastik, kleinflächig, am Fuss	86.7e.21 ↔ Revision von gestielter regionaler Lappenplastik, am Kopf
86.7a.7e ↔ Insellappenplastik, kleinflächig, an anderer Lokalisation	86.7e.26 ↔ Revision von gestielter regionaler Lappenplastik, an der Hand
86.7a.81 ↔ Insellappenplastik, grossflächig, am Kopf	86.7e.2d ↔ Revision von gestielter regionaler Lappenplastik, am Fuss
86.7a.86 ↔ Insellappenplastik, grossflächig, an der Hand	86.7e.2e ↔ Revision von gestielter regionaler Lappenplastik, an anderer Lokalisation
86.7a.8d ↔ Insellappenplastik, grossflächig, am Fuss	86.7e.31 ↔ Revision von gestielter Fernlappenplastik, am Kopf
86.7a.8e ↔ Insellappenplastik, grossflächig, an anderer Lokalisation	86.7e.36 ↔ Revision von gestielter Fernlappenplastik, an der Hand
86.7a.91 ↔ Lokale Lappenplastik an Haut und Subkutangewebe, sonstige, am Kopf	86.7e.3d ↔ Revision von gestielter Fernlappenplastik, am Fuss
86.7a.96 ↔ Lokale Lappenplastik an Haut und Subkutangewebe, sonstige, an der Hand	86.7e.3e ↔ Revision von gestielter Fernlappenplastik, an anderer Lokalisation
86.7a.9d ↔ Lokale Lappenplastik an Haut und Subkutangewebe, sonstige, am Fuss	86.7e.41 ↔ Revision von einer Plastik mit freien Lappen mit mikrovaskulärer Anastomosierung, am Kopf
86.7a.9e ↔ Lokale Lappenplastik an Haut und Subkutangewebe, sonstige, an anderer Lokalisation	86.7e.46 ↔ Revision von einer Plastik mit freien Lappen mit mikrovaskulärer Anastomosierung, an der Hand
86.7a.b6 ↔ Z-Plastik, grossflächig, an der Hand	86.7e.4d ↔ Revision von einer Plastik mit freien Lappen mit mikrovaskulärer Anastomosierung, am Fuss
86.7a.d6 ↔ W-Plastik, grossflächig, an der Hand	86.7e.4e ↔ Revision von einer Plastik mit freien Lappen mit mikrovaskulärer Anastomosierung, an anderer Lokalisation
86.7b.11 ↔ Gestielte regionale Lappenplastik, am Kopf	86.83.11 ↔ Gewebereduktionsplastik an Kopf und Hals
86.7b.12 ↔ Gestielte regionale Lappenplastik, am Hals	
86.7b.13 ↔ Gestielte regionale Lappenplastik, an Schulter und Axilla	
86.7b.14 ↔ Gestielte regionale Lappenplastik, an Oberarm und Ellenbogen	
86.7b.15 ↔ Gestielte regionale Lappenplastik, am Unterarm	
86.7b.16 ↔ Gestielte regionale Lappenplastik, an der Hand	
86.7b.17 ↔ Gestielte regionale Lappenplastik, an Brustwand und Rücken	

86.83.12 ↔ Gewebereduktionsplastik an Schulter und Oberarm	92.28.03 ↔ Radiojodtherapie bis 1,2 GBq I-131, mit Gabe von rekombinantem Thyreotropin (rh-TSH)
86.83.13 ↔ Gewebereduktionsplastik an Unterarm	92.28.04 ↔ Radiojodtherapie über 1,2 bis unter 5 GBq I-131, ohne Gabe von rekombinantem Thyreotropin (rh-TSH)
86.83.14 ↔ Gewebereduktionsplastik an Hand	92.28.05 ↔ Radiojodtherapie über 1,2 bis unter 5 GBq I-131, mit Gabe von rekombinantem Thyreotropin (rh-TSH)
86.83.1a ↔ Gewebereduktionsplastik am Bauch	92.28.06 ↔ Radiojodtherapie mit 5 und mehr GBq I-131, ohne Gabe von rekombinantem Thyreotropin (rh-TSH)
86.83.1b ↔ Gewebereduktionsplastik an Rücken oder Flanke	92.28.07 ↔ Radiojodtherapie mit 5 und mehr GBq I-131, mit Gabe von rekombinantem Thyreotropin (rh-TSH)
86.83.1c ↔ Gewebereduktionsplastik gleichzeitig Bauch, Flanke sowie Rücken	92.28.11 ↔ Therapie mit offenen Radionukliden bei Knochenmetastasen
86.83.1d ↔ Gewebereduktionsplastik an der Leisten- und Genitalregion	92.28.13 ↔ Radiorezeptortherapie mit DOTA-konjugierten Somatostatin-Analoga
86.83.1e ↔ Gewebereduktionsplastik am Gesäss	92.28.20 ↔ Radioimmuntherapie mit 90Y-Ibritumomab-Tiuxetan, parenteral
86.83.1f ↔ Gewebereduktionsplastik an Oberschenkel	92.28.21 ↔ Gabe von Jod-131-MIBG (Metajodbenzylguanidin) parenteral
86.83.1g ↔ Gewebereduktionsplastik an Unterschenkel und Fuss	92.28.22 ↔ Radioimmuntherapie mit Jod 131 [I-131] Tositumomab, parenteral
86.91 ↔ Exzision von Haut zur Transplantation	92.28.23 ↔ Radioimmuntherapie mit sonstigen Antikörpern, parenteral
86.93.09 ↔ Einsetzen eines Gewebeexpanders, sonstige	92.28.31 ↔ Selektive intravaskuläre Radiochemoembolisation mit I-131-Lipiodol
86.93.21 ↔ Einsetzen eines Gewebeexpanders am Kopf	92.28.32 ↔ Selektive intravaskuläre Radionuklidtherapie (SIRT) durch Embolisation von Yttrium-90-markierten Mikrosphären
86.93.26 ↔ Einsetzen eines Gewebeexpanders an der Hand	92.28.33 ↔ Endovaskuläre Brachytherapie mit Rhenium-188
86.93.2d ↔ Einsetzen eines Gewebeexpanders am Fuss	92.28.99 ↔ Injektion, Instillation oder orale Gabe von Radioisotopen, sonstige
86.93.2e ↔ Einsetzen eines Gewebeexpanders an anderer Lokalisation	92.29.11 ↔ Interstitielle Brachytherapie mit Implantation von entfernbaren Strahlern in einer Ebene, niedrige Dosisleistung
92.27.00 ↔ Implantation oder Einsetzen radioaktiver Elemente (Brachytherapie mit umschlossenen Radionukliden), Körperoberfläche, sonstiger oder n.n.bez. Applikationsort	92.29.12 ↔ Interstitielle Brachytherapie mit Implantation von entfernbaren Strahlern in einer Ebene, gepulste Dosisleistung (Pulsed dose rate)
92.27.10 ↔ Implantation oder Einsetzen radioaktiver Elemente (Brachytherapie mit umschlossenen Radionukliden), weibliche Geschlechtsorgane, n.n.bez.	92.29.13 ↔ Interstitielle Brachytherapie mit Implantation von entfernbaren Strahlern in einer Ebene, hohe Dosisleistung
92.27.11 ↔ Implantation oder Einsetzen radioaktiver Elemente (Brachytherapie mit umschlossenen Radionukliden), intrauterin	92.29.19 ↔ Interstitielle Brachytherapie mit Implantation von entfernbaren Strahlern in einer Ebene, sonstige
92.27.12 ↔ Implantation oder Einsetzen radioaktiver Elemente (Brachytherapie mit umschlossenen Radionukliden), intravaginal	92.29.21 ↔ Interstitielle Brachytherapie mit Volumenimplantation von entfernbaren Strahlern in mehreren Ebenen, niedrige Dosisleistung
92.27.13 ↔ Implantation oder Einsetzen radioaktiver Elemente (Brachytherapie mit umschlossenen Radionukliden), intrauterin und intravaginal kombiniert	92.29.22 ↔ Interstitielle Brachytherapie mit Volumenimplantation von entfernbaren Strahlern in mehreren Ebenen, gepulste Dosisleistung (Pulsed dose rate)
92.27.21 ↔ Implantation oder Einsetzen radioaktiver Elemente (Brachytherapie mit umschlossenen Radionukliden), Körperoberfläche	92.29.23 ↔ Interstitielle Brachytherapie mit Volumenimplantation von entfernbaren Strahlern in mehreren Ebenen, hohe Dosisleistung
92.27.22 ↔ Implantation oder Einsetzen radioaktiver Elemente (Brachytherapie mit umschlossenen Radionukliden), intrakavitär	92.29.24 ↔ Brachytherapie mit Implantation von entfernbaren Strahlern in mehreren Ebenen, hohe Dosisleistung, intraoperativ
92.27.23 ↔ Implantation oder Einsetzen radioaktiver Elemente (Brachytherapie mit umschlossenen Radionukliden), intraluminal	92.29.29 ↔ Interstitielle Brachytherapie mit Volumenimplantation von entfernbaren Strahlern in mehreren Ebenen, sonstige
92.27.30 ↔ Implantation oder Einsetzen radioaktiver Elemente (Brachytherapie mit umschlossenen Radionukliden), Gefäss n.n.bez.	92.29.31 ↔ Interstitielle Brachytherapie mit Implantation von permanenten Strahlern, bis 10 Quellen
92.27.31 ↔ Implantation oder Einsetzen radioaktiver Elemente (Brachytherapie mit umschlossenen Radionukliden), Koronargefäss	92.29.32 ↔ Interstitielle Brachytherapie mit Implantation von permanenten Strahlern, von 11 bis 15 Quellen
92.27.39 ↔ Implantation oder Einsetzen radioaktiver Elemente (Brachytherapie mit umschlossenen Radionukliden), sonstiges Gefäss	92.29.33 ↔ Interstitielle Brachytherapie mit Implantation von permanenten Strahlern, von 16 bis 20 Quellen
92.27.40 ↔ Implantation oder Einsetzen radioaktiver Elemente (Brachytherapie mit umschlossenen Radionukliden), intraoperativ	92.29.34 ↔ Interstitielle Brachytherapie mit Implantation von permanenten Strahlern, von 21 bis 25 Quellen
92.27.70 ↔ Radioaktive Moulagen, n.n.bez.	92.29.35 ↔ Interstitielle Brachytherapie mit Implantation von permanenten Strahlern, von 26 bis 30 Quellen
92.27.71 ↔ Radioaktive Moulagen, Konstruktion und Applikation von oberflächlichen radioaktiven Moulagen	92.29.36 ↔ Interstitielle Brachytherapie mit Implantation von permanenten Strahlern, von 31 bis 35 Quellen
92.27.72 ↔ Radioaktive Moulagen, Konstruktion und Applikation von nicht auf der Körperoberfläche verwendeten Applikatoren	
92.27.73 ↔ Radioaktive Moulagen, Konstruktion und Applikation von Augenapplikatoren	
92.27.79 ↔ Radioaktive Moulagen, sonstige	
92.28.00 ↔ Injektion, Instillation oder orale Gabe von Radioisotopen, n.n.bez.	
92.28.01 ↔ Instillation von offenen Radionukliden in Gelenke	
92.28.02 ↔ Radiojodtherapie bis 1,2 GBq I-131, ohne Gabe von rekombinantem Thyreotropin (rh-TSH)	

- 92.29.37 ↔ Interstitielle Brachytherapie mit Implantation von permanenten Strahlern, von 36 bis 40 Quellen
- 92.29.38 ↔ Interstitielle Brachytherapie mit Implantation von permanenten Strahlern, von 41 bis 45 Quellen
- 92.29.39 ↔ Interstitielle Brachytherapie mit Implantation von permanenten Strahlern, von 46 bis 50 Quellen
- 92.29.3a ↔ Interstitielle Brachytherapie mit Implantation von permanenten Strahlern, von 51 bis 55 Quellen
- 92.29.3b ↔ Interstitielle Brachytherapie mit Implantation von permanenten Strahlern, von 56 bis 60 Quellen
- 92.29.3c ↔ Interstitielle Brachytherapie mit Implantation von permanenten Strahlern, von 61 bis 65 Quellen
- 92.29.3d ↔ Interstitielle Brachytherapie mit Implantation von permanenten Strahlern, von 66 bis 70 Quellen
- 92.29.3e ↔ Interstitielle Brachytherapie mit Implantation von permanenten Strahlern, von 71 und mehr Quellen

Prozedur B39-11

- 92.20 ↔ Infusion von flüssigem Radioisotop
- 92.21.00 ↔ Oberflächenstrahlentherapie, n.n.bez.
- 92.21.01 ↔ Oberflächenstrahlentherapie, bis zu 2 Bestrahlungsfelder
- 92.21.02 ↔ Oberflächenstrahlentherapie, mehr als 2 Bestrahlungsfelder
- 92.22.00 ↔ Orthovoltstrahlentherapie, n.n.bez.
- 92.22.01 ↔ Orthovoltstrahlentherapie, bis zu 2 Bestrahlungsfelder
- 92.22.02 ↔ Orthovoltstrahlentherapie, mehr als 2 Bestrahlungsfelder
- 92.22.11 ↔ Intraoperative Röntgenstrahlentherapie, bis 300 kV
- 92.22.12 ↔ Intraoperative Röntgenstrahlentherapie, 300 kV - < 1 MV
- 92.22.19 ↔ Intraoperative Röntgenstrahlentherapie, sonstige
- 92.23.00 ↔ Hochvoltstrahlentherapie, n.n.bez.
- 92.23.01 ↔ Telekobaltgerät bis zu 2 Bestrahlungsfelder
- 92.23.02 ↔ Telekobaltgerät 3 bis 4 Bestrahlungsfelder
- 92.23.03 ↔ Telekobaltgerät mehr als 4 Bestrahlungsfelder oder 3D-geplante Bestrahlung
- 92.23.08 ↔ Hochvoltstrahlentherapie, andere Isotope
- 92.23.09 ↔ Telekobaltgerät, sonstige
- 92.24.00 ↔ Teleradiotherapie mit Photonen, Linearbeschleuniger, n.n.bez.
- 92.24.01 ↔ Teleradiotherapie mit Photonen, Linearbeschleuniger, Grossfeldbestrahlung
- 92.24.02 ↔ Teleradiotherapie mit Photonen, Linearbeschleuniger, Halbkörperbestrahlung
- 92.24.03 ↔ Teleradiotherapie mit Photonen, Linearbeschleuniger, Ganzkörperbestrahlung
- 92.24.04 ↔ Teleradiotherapie mit Photonen, Linearbeschleuniger, Intraoperative Strahlentherapie
- 92.24.09 ↔ Teleradiotherapie mit Photonen, Linearbeschleuniger, sonstige
- 92.24.11 ↔ Teleradiotherapie mit Photonen, Linearbeschleuniger, mit bildgestützter Einstellung, bis zu 2 Bestrahlungsfelder
- 92.24.12 ↔ Teleradiotherapie mit Photonen, Linearbeschleuniger, mit bildgestützter Einstellung, mehr als 2 Bestrahlungsfelder
- 92.24.13 ↔ Teleradiotherapie mit Photonen, Linearbeschleuniger, mit bildgestützter Einstellung, 3D-geplante Bestrahlung
- 92.24.14 ↔ Teleradiotherapie mit Photonen, Linearbeschleuniger, mit bildgestützter Einstellung, intensitätsmodulierte Radiotherapie
- 92.24.21 ↔ Teleradiotherapie mit Photonen, Linearbeschleuniger, ohne bildgestützte Einstellung, bis zu 2 Bestrahlungsfelder:
- 92.24.22 ↔ Teleradiotherapie mit Photonen, Linearbeschleuniger, ohne bildgestützte Einstellung, mehr als 2 Bestrahlungsfelder
- 92.24.23 ↔ Teleradiotherapie mit Photonen, Linearbeschleuniger, ohne bildgestützte Einstellung, 3D-geplante Bestrahlung
- 92.24.24 ↔ Teleradiotherapie mit Photonen, Linearbeschleuniger, ohne bildgestützte Einstellung, intensitätsmodulierte Radiotherapie
- 92.24.30 ↔ Teleradiotherapie mit Photonen, hochkomplexe Radiotherapie mit spezialisierter Ausstattung
- 92.25.00 ↔ Teleradiotherapie mit Elektronen, Linearbeschleuniger, n.n.bez.
- 92.25.01 ↔ Teleradiotherapie mit Elektronen, Linearbeschleuniger, Grossfeldbestrahlung
- 92.25.02 ↔ Teleradiotherapie mit Elektronen, Linearbeschleuniger, Halbkörperbestrahlung
- 92.25.03 ↔ Teleradiotherapie mit Elektronen, Linearbeschleuniger, Ganzkörperbestrahlung
- 92.25.04 ↔ Teleradiotherapie mit Elektronen, Linearbeschleuniger, Intraoperative Strahlentherapie
- 92.25.09 ↔ Teleradiotherapie mit Elektronen, Linearbeschleuniger, sonstige
- 92.25.11 ↔ Teleradiotherapie mit Elektronen, Linearbeschleuniger, mit bildgestützter Einstellung
- 92.25.12 ↔ Teleradiotherapie mit Elektronen, Linearbeschleuniger, mit bildgestützter Einstellung, bis zu 2 Bestrahlungsfelder
- 92.25.13 ↔ Teleradiotherapie mit Elektronen, Linearbeschleuniger, mit bildgestützter Einstellung, mehr als 2 Bestrahlungsfelder
- 92.25.14 ↔ Teleradiotherapie mit Elektronen, Linearbeschleuniger, mit bildgestützter Einstellung, 3D-geplante Bestrahlung
- 92.25.15 ↔ Teleradiotherapie mit Elektronen, Linearbeschleuniger, mit bildgestützter Einstellung, intensitätsmodulierte Radiotherapie
- 92.25.21 ↔ Teleradiotherapie mit Elektronen, Linearbeschleuniger, ohne bildgestützte Einstellung, bis zu 2 Bestrahlungsfelder
- 92.25.22 ↔ Teleradiotherapie mit Elektronen, Linearbeschleuniger, ohne bildgestützte Einstellung, mehr als 2 Bestrahlungsfelder
- 92.25.23 ↔ Teleradiotherapie mit Elektronen, Linearbeschleuniger, ohne bildgestützte Einstellung, 3D-geplante Bestrahlung
- 92.25.24 ↔ Teleradiotherapie mit Elektronen, Linearbeschleuniger, ohne bildgestützte Einstellung, intensitätsmodulierte Radiotherapie
- 92.26.00 ↔ Teleradiotherapie mit anderen Partikelstrahlen, n.n.bez.
- 92.26.99 ↔ Teleradiotherapie mit anderen Partikelstrahlen, sonstige
- 92.27.00 ↔ Implantation oder Einsetzen radioaktiver Elemente (Brachytherapie mit umschlossenen Radionukliden), Körperoberfläche, sonstiger oder n.n.bez. Applikationsort
- 92.27.10 ↔ Implantation oder Einsetzen radioaktiver Elemente (Brachytherapie mit umschlossenen Radionukliden), weibliche Geschlechtsorgane, n.n.bez.
- 92.27.11 ↔ Implantation oder Einsetzen radioaktiver Elemente (Brachytherapie mit umschlossenen Radionukliden), intrauterin
- 92.27.12 ↔ Implantation oder Einsetzen radioaktiver Elemente (Brachytherapie mit umschlossenen Radionukliden), intravaginal

92.27.13 ↔	Implantation oder Einsetzen radioaktiver Elemente (Brachytherapie mit umschlossenen Radionukliden), intrauterin und intravaginal kombiniert	92.29.09 ↔	Brachytherapie mit umschlossenen Radionukliden, sonstige
92.27.21 ↔	Implantation oder Einsetzen radioaktiver Elemente (Brachytherapie mit umschlossenen Radionukliden), Körperoberfläche	92.29.11 ↔	Interstitielle Brachytherapie mit Implantation von entfernbaren Strahlern in einer Ebene, niedrige Dosisleistung
92.27.22 ↔	Implantation oder Einsetzen radioaktiver Elemente (Brachytherapie mit umschlossenen Radionukliden), intrakavitär	92.29.12 ↔	Interstitielle Brachytherapie mit Implantation von entfernbaren Strahlern in einer Ebene, gepulste Dosisleistung (Pulsed dose rate)
92.27.23 ↔	Implantation oder Einsetzen radioaktiver Elemente (Brachytherapie mit umschlossenen Radionukliden), intraluminal	92.29.13 ↔	Interstitielle Brachytherapie mit Implantation von entfernbaren Strahlern in einer Ebene, hohe Dosisleistung
92.27.30 ↔	Implantation oder Einsetzen radioaktiver Elemente (Brachytherapie mit umschlossenen Radionukliden), Gefäß n.n.bez.	92.29.19 ↔	Interstitielle Brachytherapie mit Implantation von entfernbaren Strahlern in einer Ebene, sonstige
92.27.31 ↔	Implantation oder Einsetzen radioaktiver Elemente (Brachytherapie mit umschlossenen Radionukliden), Koronargefäß	92.29.21 ↔	Interstitielle Brachytherapie mit Volumenimplantation von entfernbaren Strahlern in mehreren Ebenen, niedrige Dosisleistung
92.27.39 ↔	Implantation oder Einsetzen radioaktiver Elemente (Brachytherapie mit umschlossenen Radionukliden), sonstiges Gefäß	92.29.22 ↔	Interstitielle Brachytherapie mit Volumenimplantation von entfernbaren Strahlern in mehreren Ebenen, gepulste Dosisleistung (Pulsed dose rate)
92.27.40 ↔	Implantation oder Einsetzen radioaktiver Elemente (Brachytherapie mit umschlossenen Radionukliden), intraoperativ	92.29.23 ↔	Interstitielle Brachytherapie mit Volumenimplantation von entfernbaren Strahlern in mehreren Ebenen, hohe Dosisleistung
92.27.70 ↔	Radioaktive Moulagen, n.n.bez.	92.29.24 ↔	Brachytherapie mit Implantation von entfernbaren Strahlern in mehreren Ebenen, hohe Dosisleistung, intraoperativ
92.27.71 ↔	Radioaktive Moulagen, Konstruktion und Applikation von oberflächlichen radioaktiven Moulagen	92.29.29 ↔	Interstitielle Brachytherapie mit Volumenimplantation von entfernbaren Strahlern in mehreren Ebenen, sonstige
92.27.72 ↔	Radioaktive Moulagen, Konstruktion und Applikation von nicht auf der Körperoberfläche verwendeten Applikatoren	92.29.31 ↔	Interstitielle Brachytherapie mit Implantation von permanenten Strahlern, bis 10 Quellen
92.27.73 ↔	Radioaktive Moulagen, Konstruktion und Applikation von Augenapplikatoren	92.29.32 ↔	Interstitielle Brachytherapie mit Implantation von permanenten Strahlern, von 11 bis 15 Quellen
92.27.79 ↔	Radioaktive Moulagen, sonstige	92.29.33 ↔	Interstitielle Brachytherapie mit Implantation von permanenten Strahlern, von 16 bis 20 Quellen
92.28.00 ↔	Injektion, Instillation oder orale Gabe von Radioisotopen, n.n.bez.	92.29.34 ↔	Interstitielle Brachytherapie mit Implantation von permanenten Strahlern, von 21 bis 25 Quellen
92.28.01 ↔	Instillation von offenen Radionukliden in Gelenke	92.29.35 ↔	Interstitielle Brachytherapie mit Implantation von permanenten Strahlern, von 26 bis 30 Quellen
92.28.02 ↔	Radiojodtherapie bis 1,2 GBq I-131, ohne Gabe von rekombinantem Thyreotropin (rh-TSH)	92.29.36 ↔	Interstitielle Brachytherapie mit Implantation von permanenten Strahlern, von 31 bis 35 Quellen
92.28.03 ↔	Radiojodtherapie bis 1,2 GBq I-131, mit Gabe von rekombinantem Thyreotropin (rh-TSH)	92.29.37 ↔	Interstitielle Brachytherapie mit Implantation von permanenten Strahlern, von 36 bis 40 Quellen
92.28.04 ↔	Radiojodtherapie über 1,2 bis unter 5 GBq I-131, ohne Gabe von rekombinantem Thyreotropin (rh-TSH)	92.29.38 ↔	Interstitielle Brachytherapie mit Implantation von permanenten Strahlern, von 41 bis 45 Quellen
92.28.05 ↔	Radiojodtherapie über 1,2 bis unter 5 GBq I-131, mit Gabe von rekombinantem Thyreotropin (rh-TSH)	92.29.39 ↔	Interstitielle Brachytherapie mit Implantation von permanenten Strahlern, von 46 bis 50 Quellen
92.28.06 ↔	Radiojodtherapie mit 5 und mehr GBq I-131, ohne Gabe von rekombinantem Thyreotropin (rh-TSH)	92.29.3a ↔	Interstitielle Brachytherapie mit Implantation von permanenten Strahlern, von 51 bis 55 Quellen
92.28.07 ↔	Radiojodtherapie mit 5 und mehr GBq I-131, mit Gabe von rekombinantem Thyreotropin (rh-TSH)	92.29.3b ↔	Interstitielle Brachytherapie mit Implantation von permanenten Strahlern, von 56 bis 60 Quellen
92.28.11 ↔	Therapie mit offenen Radionukliden bei Knochenmetastasen	92.29.3c ↔	Interstitielle Brachytherapie mit Implantation von permanenten Strahlern, von 61 bis 65 Quellen
92.28.13 ↔	Radiozeptortherapie mit DOTA-konjugierten Somatostatin-Analoga	92.29.3d ↔	Interstitielle Brachytherapie mit Implantation von permanenten Strahlern, von 66 bis 70 Quellen
92.28.20 ↔	Radioimmuntherapie mit 90Y-Ibritumomab-Tiuxetan, parenteral	92.29.3e ↔	Interstitielle Brachytherapie mit Implantation von permanenten Strahlern, von 71 und mehr Quellen
92.28.21 ↔	Gabe von Jod-131-MIBG (Metajodbenzylguanidin) parenteral	92.29.40 ↔	Brachytherapie mit Oberflächenapplikatoren, n.n.bez.
92.28.22 ↔	Radioimmuntherapie mit Jod 131 [I-131] Tositumomab, parenteral	92.29.49 ↔	Brachytherapie mit Oberflächenapplikatoren, sonstige
92.28.23 ↔	Radioimmuntherapie mit sonstigen Antikörpern, parenteral	92.29.51 ↔	Entfernung von umschlossenen Radionukliden oder inaktiven Applikatoren unter Anästhesie
92.28.31 ↔	Selektive intravasculäre Radiochemoembolisation mit I-131-Lipiodol	92.30.00 ↔	Stereotaktische Bestrahlung, einzeitig, n.n.bez.
92.28.32 ↔	Selektive intravasculäre Radionuklidtherapie (SIRT) durch Embolisation von Yttrium-90-markierten Mikrosphären	92.30.01 ↔	Stereotaktische Bestrahlung, einzeitig, zerebral, n.n.bez.
92.28.33 ↔	Endovaskuläre Brachytherapie mit Rhenium-188	92.30.02 ↔	Stereotaktische Bestrahlung, einzeitig, extrazerebral, n.n.bez.
92.28.99 ↔	Injektion, Instillation oder orale Gabe von Radioisotopen, sonstige	92.30.20 ↔	Stereotaktische Bestrahlung, einzeitig, zerebral, intensitätsmodulierte Radiotherapie
92.29.00 ↔	Brachytherapie mit umschlossenen Radionukliden, n.n.bez.		

- 92.30.21 ↔ Stereotaktische Bestrahlung, einzeitig, zerebral, intensitätsmodulierte Bogenbestrahlung (IMAT)
- 92.30.22 ↔ Stereotaktische Bestrahlung, einzeitig, zerebral, bildgestützte Einstellung
- 92.30.30 ↔ Stereotaktische Bestrahlung, einzeitig, extrazerebral, intensitätsmodulierte Radiotherapie
- 92.30.31 ↔ Stereotaktische Bestrahlung, einzeitig, extrazerebral, intensitätsmodulierte Bogenbestrahlung (IMAT)
- 92.30.32 ↔ Stereotaktische Bestrahlung, einzeitig, extrazerebral, bildgestützte Einstellung
- 92.30.99 ↔ Stereotaktische Bestrahlung, einzeitig, sonstige
- 92.31.00 ↔ Radiochirurgie mit Photonen n.n.bez., zerebral
- 92.31.10 ↔ Radiochirurgie mit Photonen n.n.bez., extrazerebral
- 92.32.00 ↔ Mehrquellige Photon-Radiochirurgie, n.n.bez.
- 92.32.01 ↔ Mehrquellige Photon-Radiochirurgie, Gamma-knife
- 92.33.00 ↔ Teilchen-Radiochirurgie, n.n.bez.
- 92.33.01 ↔ Andere Hochvoltstrahlentherapie, stereotaktische Bestrahlung, einzeitig, zerebral
- 92.33.11 ↔ Andere Hochvoltstrahlentherapie, stereotaktische Bestrahlung, einzeitig, extrazerebral
- 92.39.00 ↔ Sonstige stereotaktische Radiochirurgie, n.n.bez.
- 92.39.01 ↔ Andere Hochvoltstrahlentherapie, stereotaktische Bestrahlung, fraktioniert, zerebral, n.n.bez.
- 92.39.11 ↔ Andere Hochvoltstrahlentherapie, stereotaktische Bestrahlung, fraktioniert, extrazerebral, n.n.bez.
- 92.39.20 ↔ Andere Hochvoltstrahlentherapie, stereotaktische Bestrahlung, fraktioniert, zerebral, intensitätsmodulierte Radiotherapie
- 92.39.21 ↔ Andere Hochvoltstrahlentherapie, stereotaktische Bestrahlung, fraktioniert, zerebral, intensitätsmodulierte Bogenbestrahlung (IMAT)
- 92.39.22 ↔ Andere Hochvoltstrahlentherapie, stereotaktische Bestrahlung, fraktioniert, zerebral, bildgestützte Einstellung
- 92.39.29 ↔ Andere Hochvoltstrahlentherapie, stereotaktische Bestrahlung, fraktioniert, zerebral, sonstige
- 92.39.30 ↔ Andere Hochvoltstrahlentherapie, stereotaktische Bestrahlung, fraktioniert, extrazerebral, intensitätsmodulierte Radiotherapie
- 92.39.31 ↔ Andere Hochvoltstrahlentherapie, stereotaktische Bestrahlung, fraktioniert, extrazerebral, intensitätsmodulierte Bogenbestrahlung (IMAT)
- 92.39.32 ↔ Andere Hochvoltstrahlentherapie, stereotaktische Bestrahlung, fraktioniert, extrazerebral, bildgestützte Einstellung
- 92.39.39 ↔ Andere Hochvoltstrahlentherapie, stereotaktische Bestrahlung, fraktioniert, extrazerebral, sonstige
- 92.41 ↔ Intraoperative Strahlentherapie mit Elektronen

Prozedur B39-12

- 37.7a.51 ↔ Implantation eines Drucksensors
- 37.8a.00 ↔ Implantation eines permanenten Herzschrittmachers, n.n.bez.
- 37.8a.11 ↔ Implantation eines Einkammer-Schrittmachers
- 37.8a.21 ↔ Implantation eines Zweikammer-Schrittmachers, ohne antitachykarde Stimulation
- 37.8a.22 ↔ Implantation eines Zweikammer-Schrittmachers, mit antitachykarder Stimulation
- 37.8a.31 ↔ Implantation eines Resynchronisationsherzschrittmacher (CRT-P)
- 37.8a.41 ↔ Implantation eines transvenösen, sondenlosen, Herzschrittmachers
- 37.8a.99 ↔ Implantation eines permanenten Herzschrittmachers, sonstige
- 37.8c ↔ Implantation eines Ereignisrekorders
- 37.8e.00 ↔ Implantation eines Kardioverters oder Defibrillators, n.n.bez.
- 37.8e.11 ↔ Implantation eines Einkammer-Defibrillators
- 37.8e.12 ↔ Implantation eines Zweikammer-Defibrillators
- 37.8e.21 ↔ Implantation eines Resynchronisationsdefibrillators (CRT-D)
- 37.8e.22 ↔ Implantation eines Einkammer-Defibrillators mit atrialem Sensing
- 37.8e.31 ↔ Implantation eines subkutanen Defibrillatorsystems
- 37.8e.99 ↔ Implantation eines Kardioverters oder Defibrillators, sonstige

Prozedur B39-13

- 99.ba.13 ‡↔ Neurologische Komplexbehandlung des akuten Hirnschlags in Stroke Center (SC), mindestens 24 Stunden bis unter 48 Stunden
- 99.ba.14 ‡↔ Neurologische Komplexbehandlung des akuten Hirnschlags in Stroke Center (SC), mehr als 48 Stunden bis unter 72 Stunden

Prozedur B39-2

- 99.ba.13 ‡↔ Neurologische Komplexbehandlung des akuten Hirnschlags in Stroke Center (SC), mindestens 24 Stunden bis unter 48 Stunden
- 99.ba.14 ‡↔ Neurologische Komplexbehandlung des akuten Hirnschlags in Stroke Center (SC), mehr als 48 Stunden bis unter 72 Stunden
- 99.ba.15 ‡↔ Neurologische Komplexbehandlung des akuten Hirnschlags in Stroke Center (SC), mehr als 72 Stunden
- 99.ba.25 ‡↔ Neurologische Komplexbehandlung des akuten Hirnschlags in einer Stroke Unit (SU), mehr als 72 Stunden
- 99.ba.32 ‡↔ Andere Komplexbehandlung des akuten Schlaganfalls im neurologischen Telekonsildienst, mehr als 72 Stunden

Prozedur B39-3

- 00.63 ↔ Perkutanes Einsetzen von Stent(s) an A. carotis
 00.64 ↔ Perkutanes Einsetzen von Stent(s) an sonstigen präzerebralen (extrakraniellen) Arterien
 00.65.00 ↔ Perkutanes Einsetzen von sonstigem(n) intrakraniellen vaskulären Stent(s), n.n.bez.
 00.65.11 ↔ Perkutanes transluminale Einsetzen von intrakraniellen vaskulären Mikrostant(s)
 00.65.99 ↔ Perkutanes Einsetzen von sonstigem(n) intrakraniellen vaskulären Stent(s), sonstige
 39.75.30 ↔ Zerebrale Perfusionsaugmentation durch partielle endoaortale Ballonokklusion
 39.76.00 ↔ Perkutane transluminale endovaskuläre Intervention an präzerebralem(en) (extrakraniell(en) Gefäss(en), n.n.bez.
 39.76.10 ↔ Perkutane Ballonangioplastie an präzerebralem(en) (extrakraniell(en)) Gefäss(en)
 39.76.20 ↔ Perkutane Bladeangioplastie an präzerebralem(en) (extrakraniell(en)) Gefäss(en)
 39.76.30 ↔ Perkutane Laserangioplastie an präzerebralem(en) (extrakraniell(en)) Gefäss(en)
 39.76.40 ↔ Perkutane Atherektomie an präzerebralem(en) (extrakraniell(en)) Gefäss(en)
 39.76.50 ↔ Perkutane selektive Thrombolysen an extrakraniellen Gefässen des Kopfes und Halses
 39.76.60 ↔ Perkutane Thrombektomie an präzerebralem(en) (extrakraniell(en)) Gefäss(en), n.n.bez.
 39.76.61 ↔ Perkutane Rotationsthrombektomie an präzerebralem(en) (extrakraniell(en)) Gefäss(en)
 39.76.62 ↔ Perkutane stentgestützte Thrombektomie an extrakraniellen Gefässen
 39.76.69 ↔ Perkutane Thrombektomie an präzerebralem(en) (extrakraniell(en)) Gefäss(en), sonstige
 39.76.70 ↔ Perkutane endovaskuläre Fremdkörperentfernung aus extrakraniellen Gefässen des Kopfes und Halses
 39.76.99 ↔ Perkutane transluminale endovaskuläre Intervention an präzerebralem(en) (extrakraniell(en)) Gefäss(en), sonstige
 39.77.00 ↔ Perkutane transluminale endovaskuläre Intervention an intrakraniell(en) Gefäss(en), n.n.bez.
 39.77.09 ↔ Perkutane transluminale endovaskuläre Intervention an intrakraniell(en) Gefäss(en), sonstige
 39.77.10 ↔ Perkutane Ballonangioplastie an intrakraniell(en) Gefäss(en)
 39.77.20 ↔ Perkutane Bladeangioplastie an intrakraniell(en) Gefäss(en)
 39.77.30 ↔ Perkutane Laserangioplastie an intrakraniell(en) Gefäss(en)
 39.77.40 ↔ Perkutane Atherektomie an intrakraniell(en) Gefäss(en)
 39.77.50 ↔ Perkutane selektive Thrombolysen von intrakraniell(en) Gefäss(en)
 39.77.60 ↔ Perkutane Thrombektomie an intrakraniell(en) Gefäss(en), n.n.bez.
 39.77.61 ↔ Perkutane Rotationsthrombektomie an intrakraniell(en) Gefäss(en)
 39.77.62 ↔ Perkutane stentgestützte Thrombektomie an intrakraniell(en) Gefäss(en)
 39.77.69 ↔ Perkutane Thrombektomie an intrakraniell(en) Gefäss(en), sonstige
 39.77.70 ↔ Perkutane endovaskuläre Fremdkörperentfernung aus intrakraniell(en) Gefäss(en)
 39.77.80 ↔ Perkutane transluminale intraarterielle Spasmodolyse bei zerebrovaskulären Vasospasmen

Prozedur B39-4

- 35.55 ↔ Korrektur eines Ventrikelseptumdefekts mit Prothese, geschlossen
 35.98.11 ↔ Perkutan-transluminale Verschluss eines Vorhofseptumdefekts (ein Verschlussdevice)
 35.98.12 ↔ Perkutan-transluminale Verschluss eines Vorhofseptumdefekts (mehr als ein Verschlussdevice)
 37.7a.51 ↔ Implantation eines Drucksensors
 37.8a.00 ↔ Implantation eines permanenten Herzschrittmachers, n.n.bez.
 37.8a.11 ↔ Implantation eines Einkammer-Schrittmachers
 37.8a.21 ↔ Implantation eines Zweikammer-Schrittmachers, ohne antitachykardie Stimulation
 37.8a.22 ↔ Implantation eines Zweikammer-Schrittmachers, mit antitachykardie Stimulation
 37.8a.31 ↔ Implantation eines Resynchronisationsherzschrittmacher (CRT-P)
 37.8a.41 ↔ Implantation eines transvenösen, sondenlosen, Herzschrittmachers
 37.8a.99 ↔ Implantation eines permanenten Herzschrittmachers, sonstige
 37.8c ↔ Implantation eines Ereignisrekorders
 37.8e.00 ↔ Implantation eines Kardioverters oder Defibrillators, n.n.bez.
 37.8e.11 ↔ Implantation eines Einkammer-Defibrillators
 37.8e.12 ↔ Implantation eines Zweikammer-Defibrillators
 37.8e.21 ↔ Implantation eines Resynchronisationsdefibrillators (CRT-D)
 37.8e.22 ↔ Implantation eines Einkammer-Defibrillators mit atrialem Sensing
 37.8e.31 ↔ Implantation eines subkutanen Defibrillatorsystems
 37.8e.99 ↔ Implantation eines Kardioverters oder Defibrillators, sonstige
 37.90.00 ↔ Einsetzen von Vorrichtungen ins linke Herzohr, n.n.bez.
 37.90.10 ↔ Perkutaner Verschluss des linken Vorhofsohrs

Prozedur B39-5

- 99.ba.15 ‡ ↔ Neurologische Komplexbehandlung des akuten Hirnschlags in Stroke Center (SC), mehr als 72 Stunden

Prozedur B39-6

00.65.00 ↔	Perkutanes Einsetzen von sonstigem(n) intrakraniellen vaskulären Stent(s), n.n.bez.	01.25.11 ↔	Sonstige Kraniektomie zur Entleerung eines epiduralen Hämatoms
00.65.11 ↔	Perkutanes transluminale Einsetzen von intrakraniellen vaskulären Mikrostant(s)	01.25.12 ↔	Sonstige Kraniektomie zur Entleerung eines epiduralen Empyems
00.65.99 ↔	Perkutanes Einsetzen von sonstigem(n) intrakraniellen vaskulären Stent(s), sonstige	01.25.13 ↔	Sonstige Kraniektomie zur Entfernung eines Fremdkörpers aus Schädelknochen oder Epiduralraum
01.12.00 ↔	Offene Biopsie an den Hirnhäuten, n.n.bez.	01.25.14 ↔	Sonstige Kraniektomie mit Einlegen von alloplastischem Material oder eines Medikamententrägers in den Schädelknochen oder Epiduralraum
01.12.10 ↔	Stereotaktische offene Biopsie an den Hirnhäuten	01.25.19 ↔	Sonstige Kraniektomie zur Drainage epiduraler Flüssigkeit oder aus sonstigen Gründen
01.12.99 ↔	Offene Biopsie an den Hirnhäuten, sonstige	01.25.20 ↔	Sonstige Kraniektomie, Rekraniektomie mit Einbringen einer Drainage
01.14.00 ↔	Offene Biopsie am Gehirn, n.n.bez.	01.25.21 ↔	Sonstige Kraniektomie, Rekraniektomie zur Entfernung von alloplastischem Material oder eines Medikamententrägers aus dem Schädelknochen oder Epiduralraumes
01.14.10 ↔	Stereotaktische offene Biopsie am Gehirn	01.25.99 ↔	Sonstige Kraniektomie, sonstige
01.14.99 ↔	Offene Biopsie am Gehirn, sonstige	01.26 ↔	Einsetzen und Ersetzen eines Katheters in die Schädelhöhle oder Hirngewebe
01.15 ↔	Biopsie am Schädel	01.29.00 ↔	Revision ohne Ersatz von Katheter(n) aus Schädelhöhle oder Hirngewebe, n.n.bez.
01.21 ↔	Inzision und Drainage an den kranialen Sinus	01.29.10 ↔	Stereotaktische Revision ohne Ersatz von intrazerebralen Kathetern zur intraventrikulären Infusion
01.23.00 ↔	Rekraniektomie, n.n.bez.	01.29.99 ↔	Revision ohne Ersatz von Katheter(n) aus Schädelhöhle oder Hirngewebe, sonstige
01.23.10 ↔	Rekraniektomie mit Einbringen einer Drainage	01.39.00 ↔	Sonstige Inzision am Gehirn, n.n.bez.
01.23.20 ↔	Rekraniektomie mit Entfernen von alloplastischem Material oder Medikamententrägers aus dem Schädelknochen	01.39.19 ↔	Sonstige Inzision am Gehirn, Entleerung von sonstiger intrazerebraler Flüssigkeit
01.23.21 ↔	Rekraniektomie mit Entfernen von alloplastischem Material oder Medikamententräger aus dem Epiduralraum	01.39.29 ↔	Sonstige Inzision am Gehirn, Stereotaktische Entleerung sonstiger intrakranieller Flüssigkeit
01.23.29 ↔	Rekraniektomie mit Entfernen von sonstigen Material	01.39.30 ↔	Sonstige Inzision am Gehirn, Entfernung eines intrazerebralen Fremdkörpers
01.23.99 ↔	Rekraniektomie, sonstige	01.39.40 ↔	Anlegen einer externen Drainage am Liquorsystem (z.B. ventrikulär, zisternal, subdural)
01.24.00 ↔	Sonstige Kraniektomie, n.n.bez.	01.39.41 ↔	Anlegen eines Reservoirs am Liquorsystem (z.B. ventrikulär, zisternal, subdural)
01.24.10 ↔	Sonstige Kraniektomie mit Dekompression	01.39.42 ↔	Entfernen eines Reservoirs am Liquorsystem (z.B. ventrikulär, zisternal, subdural)
01.24.11 ↔	Sonstige Kraniektomie zur Entleerung eines epiduralen Hämatoms	01.39.50 ↔	Entfernung eines intrakraniellen Implantats
01.24.12 ↔	Sonstige Kraniektomie zur Entleerung eines epiduralen Empyems	01.39.99 ↔	Sonstige Inzision am Gehirn, sonstige
01.24.13 ↔	Sonstige Kraniektomie, Einlegen von alloplastischem Material oder Medikamententrägers in den Schädelknochen oder Epiduralraum	01.51.00 ↔	Exzision von Läsion oder Gewebe an den Hirnhäuten, n.n.bez.
01.24.14 ↔	Sonstige Kraniektomie, Entfernung von alloplastischem Material oder Medikamententrägers aus Schädelknochen oder Epiduralraum	01.51.10 ↔	Exzision von Tumorgewebe an den Hirnhäuten mit Präparation von infiltriertem Nachbargewebe
01.24.15 ↔	Sonstige Kraniektomie, Entfernung eines Fremdkörpers aus Schädelknochen oder Epiduralraum	01.51.99 ↔	Exzision von Läsion oder Gewebe an den Hirnhäuten, sonstige
01.24.16 ↔	Sonstige Kraniektomie, sonstige Drainage epiduraler Flüssigkeit oder aus sonstigen Gründen	01.52.00 ↔	Hemisphärektomie, n.n.bez.
01.24.20 ↔	Kraniektomie der Kalotte als Zugang, n.n.bez.	01.52.10 ↔	Hemisphärektomie, hirneigenes intrazerebrales Tumorgewebe
01.24.22 ↔	Stereotaktisch geführte Schädelöffnung über die Kalotte als Zugang	01.52.11 ↔	Hemisphärektomie, nicht hirneigenes intrazerebrales Tumorgewebe
01.24.29 ↔	Kraniektomie der Kalotte als Zugang, sonstige	01.52.99 ↔	Hemisphärektomie, sonstige
01.24.30 ↔	Zugang zur Schädelbasis, n.n.bez.	01.53.00 ↔	Lobektomie am Gehirn, n.n.bez.
01.24.31 ↔	Zugang zur Schädelbasis, transoral	01.53.10 ↔	Lobektomie am Gehirn, hirneigenes intrazerebrales Tumorgewebe
01.24.32 ↔	Zugang zur Schädelbasis, transoral mit Spaltung des weichen Gaumens	01.53.11 ↔	Lobektomie am Gehirn, nicht hirneigenes intrazerebrales Tumorgewebe
01.24.33 ↔	Zugang zur Schädelbasis, transoral mit Spaltung des weichen sowie harten Gaumens	01.53.99 ↔	Lobektomie am Gehirn, sonstige
01.24.34 ↔	Zugang zur Schädelbasis, transsphenoidal	01.59.00 ↔	Sonstige Exzision oder Destruktion von Läsion oder Gewebe am Gehirn, n.n.bez.
01.24.35 ↔	Zugang zur Schädelbasis, transthemoidal	01.59.10 ↔	Sonstige Exzision von hirneigenem intrazerebralen Tumorgewebe am Gehirn
01.24.36 ↔	Zugang zur Schädelbasis, transmastoidal	01.59.11 ↔	Sonstige Exzision von nicht hirneigenem intrazerebralen Tumorgewebe am Gehirn
01.24.37 ↔	Zugang zur Schädelbasis, translabyrinthär		
01.24.38 ↔	Zugang zur Schädelbasis, transpyramidal		
01.24.39 ↔	Zugang zur Schädelbasis, sonstige		
01.24.3a ↔	Zugang zur Schädelbasis, transkondylär		
01.24.3b ↔	Zugang zur Schädelbasis, transorbital		
01.24.3c ↔	Zugang zur Schädelbasis, mit Le-Fort-I-Osteotomie		
01.24.3d ↔	Zugang zur Schädelbasis, transnasal-transcribiform		
01.24.3e ↔	Zugang zur Schädelbasis, transnasal-transclival		
01.24.3f ↔	Zugang zur Schädelbasis, transoral-transclival		
01.24.3g ↔	Zugang zur Schädelbasis, transnasal-transpterygoidal		
01.24.99 ↔	Sonstige Kraniektomie, sonstige		
01.25.00 ↔	Sonstige Kraniektomie, n.n.bez.		
01.25.10 ↔	Sonstige Kraniektomie mit Dekompression		

01.59.12 ↔	Sonstige Exzision von Läsion oder Gewebe am Gehirn, Débridement einer Kontusion am Gehirn	02.14 ↔	Exzision am Plexus chorioideus
01.59.19 ↔	Sonstige Exzision von Läsion oder Gewebe am Gehirn, sonstige	02.51.00 ↔	Synangiose, n.n.bez.
01.59.20 ↔	Sonstige Destruktion von hirneigenem intrazerebralen Tumorgewebe am Gehirn	02.51.11 ↔	EDAS (Encephalo-duro-arterio-synangiose)
01.59.21 ↔	Sonstige Destruktion von nicht hirneigenem intrazerebralen Tumorgewebe am Gehirn	02.51.12 ↔	EDS (Encephalo-duro-synangiose), Auflegen von invertierter Dura auf Grosshirnrinde
01.59.29 ↔	Sonstige Destruktion von Läsion oder Gewebe am Gehirn, sonstige	02.51.13 ↔	EDS (Encephalo-duro-synangiose), Auflegen einer Arterie sowie invertierter Dura auf die Grosshirnrinde
01.59.99 ↔	Sonstige Exzision oder Destruktion von Läsion oder Gewebe am Gehirn, sonstige	02.51.14 ↔	EMS (Encephalo-myo-synangiose)
01.6x.10 ↔	Exzision und Destruktion von Tumorgewebe an der Schädelbasis	02.51.15 ↔	EGPS (Encephalo-galea-periost-synangiose)
01.6x.11 ↔	Exzision und Destruktion von Tumorgewebe an der Kalotte	02.51.99 ↔	Synangiose, sonstige
01.6x.20 ↔	Exzision und Destruktion vom sonstigem erkrankten Gewebe an der Schädelbasis	02.92 ↔	Plastische Rekonstruktion am Gehirn
01.6x.21 ↔	Exzision und Destruktion von sonstigem erkrankten Gewebe an der Kalotte	02.93.30 ↔	Implantation oder Wechsel der Elektroden eines intrakraniellen Neurostimulators, n.n.bez.
01.6x.22 ↔	Exzision und Destruktion von sonstigem erkrankten Gewebe an der Kalotte mit Hirnhäuten	02.93.31 ↔	Implantation oder Wechsel von temporären Mikroelektroden zur monolokulären Ableitung und Stimulation
02.01 ↔	Eröffnen einer Schädelnaht	02.93.32 ↔	Implantation oder Wechsel von temporären Mikroelektroden zur multilokulären Ableitung und Stimulation
02.02 ↔	Elevation von Frakturfragmenten vom Schädel	02.93.33 ↔	Implantation oder Wechsel von permanenten Mikroelektroden zur monolokulären Ableitung und Stimulation
02.03 ↔	Bildung eines Schädelknochenlappens	02.93.34 ↔	Implantation oder Wechsel von permanenten Mikroelektroden zur multilokulären Ableitung und Stimulation
02.04.00 ↔	Knochentransplantation an den Schädel, n.n.bez.	02.93.39 ↔	Implantation oder Wechsel der Elektroden eines intrakraniellen Neurostimulators, sonstige
02.04.10 ↔	Knochentransplantation an den Schädel, Schädeldach	02.93.40 ↔	Revision ohne Ersatz der Elektroden eines intrakraniellen Neurostimulators, n.n.bez.
02.04.99 ↔	Knochentransplantation an den Schädel, sonstige	02.93.41 ↔	Revision ohne Ersatz der Elektroden eines intrakraniellen Neurostimulators, stereotaktisch, permanentes Einzelelektrodensystem zur Dauerstimulation
02.05.00 ↔	Einsetzen einer Schädelknochenplatte, n.n.bez.	02.93.42 ↔	Revision ohne Ersatz der Elektroden eines intrakraniellen Neurostimulators, stereotaktisch, permanentes Mehrelektrodensystem zur Dauerstimulation
02.05.10 ↔	Einsetzen eines CAD-Implantats an Hirnschädel ohne Beteiligung des Gesichtsschädels, einfacher Defekt	02.93.49 ↔	Revision ohne Ersatz der Elektroden eines intrakraniellen Neurostimulators, sonstige
02.05.11 ↔	Einsetzen eines CAD-Implantats an Hirnschädel ohne Beteiligung des Gesichtsschädels, grosser oder komplexer Defekt	02.93.51 ↔	Entfernen der Elektroden eines intrakraniellen Neurostimulators
02.05.20 ↔	Einsetzen eines CAD-Implantats an Hirnschädel mit Beteiligung von Orbita, Temporalregion oder frontalem Sinus, bis zu 2 Regionen	02.96 ↔	Einsetzen einer sphenoidalen Elektrode
02.05.30 ↔	Einsetzen eines CAD-Implantats an Hirnschädel mit Beteiligung multipler Regionen des Gesichtsschädels, ab 3 Regionen	02.99.10 ↔	Stereotaktische Eingriffe am Liquorsystem
02.05.41 ↔	Wiedereinsetzen einer autologen Schädelknochenplatte	02.99.11 ↔	Stereotaktische Implantation und Explantation von radioaktivem Material als selbstständiger Eingriff
02.05.99 ↔	Einsetzen einer Schädelknochenplatte, sonstige	02.99.12 ↔	Stereotaktische Implantation von Gewebe an Schädel, Gehirn und Hirnhäuten
02.06.00 ↔	Sonstige Osteoplastik am Schädel, n.n.bez.	02.99.13 ↔	Stereotaktische Instillation von Medikamenten als selbstständiger Eingriff
02.06.10 ↔	Frontoorbitale Kranioplastik zur Verlagerung	02.99.14 ↔	Stereotaktische Implantation, Revision oder Wechsel von intrazerebralen Kathetern zur intraventrikulären Infusion
02.06.20 ↔	Rekonstruktion des Hirnschädels ohne Beteiligung des Gesichtsschädels, mit einfachem Implantat (Knochenzement, alloplastisches Material)	02.99.20 ↔	Umwandlung eines Liquorshunts (oder Hirnwasserableitung) in eine Mehrfachableitung
02.06.30 ↔	Rekonstruktion von Hirn- und Gesichtsschädel, mit einfachem Implantat (Knochenzement, alloplastisches Material)	02.99.29 ↔	Sonstige Revision und Entfernung von Liquorableitungen
02.06.99 ↔	Sonstige Osteoplastik am Schädel (Kranioplastik), sonstige	02.99.30 ↔	Implantation oder Wechsel einer intrakraniellen Messsonde
02.07 ↔	Entfernen einer Schädelknochenplatte	02.99.31 ↔	Revision ohne Ersatz einer intrakraniellen Messsonde
02.11 ↔	Einfache Naht an der Dura mater des Gehirns	02.99.40 ↔	Implantation oder Wechsel einer Neuroprothese
02.12.00 ↔	Sonstige Rekonstruktion an den Hirnhäuten, n.n.bez.	02.99.41 ↔	Revision ohne Ersatz einer Neuroprothese
02.12.10 ↔	Sonstige Rekonstruktion an den Hirnhäuten ohne Kranioplastik	02.99.50 ↔	Implantation und Entfernung eines Katheter-Ballon-Systems zur intrazerebralen Brachytherapie
02.12.20 ↔	Sonstige Rekonstruktion an den Hirnhäuten mit Kranioplastik	02.99.90 ↔	Sonstige stereotaktische Operationen an Schädel, Gehirn und Hirnhäuten
02.12.21 ↔	Sonstige Duraplastik mit Kranioplastik an der Konvexität	04.01.00 ↔	Exzision eines Akustikusneurinoms, n.n.bez.
02.12.22 ↔	Sonstige Duraplastik mit Kranioplastik am kraniozervikalen Übergang	04.01.10 ↔	Exzision eines Akustikusneurinoms durch Kraniotomie
02.12.31 ↔	Duraplastik an der Frontobasis mit gestieltem Lappen		
02.12.99 ↔	Sonstige Rekonstruktion an den Hirnhäuten, sonstige		
02.13 ↔	Ligatur eines Gefässes der Hirnhäute		

04.01.11 ↔	Exzision eines Akustikusneurinoms, Translabrynthärer Zugang	16.52.11 ↔	Exenteration der Orbita mit therapeutischem Entfernen von Orbitaknochen, ohne Erhalt der Lidhaut
04.01.99 ↔	Exzision eines Akustikusneurinoms, sonstige	16.52.99 ↔	Sonstige Exenteration der Orbita mit therapeutischem Entfernen von Orbitaknochen
04.41 ↔	Dekompression an der Wurzel des N. trigeminus	16.59.00 ↔	Sonstige Exenteration der Orbita, n.n.bez.
07.13.00 ↔	Biopsie an der Hypophyse, transfrontaler Zugang, n.n.bez.	16.59.10 ↔	Sonstige Exenteration der Orbita, mit Erhalt der Lidhaut
07.13.10 ↔	Geschlossene [perkutane] [Nadel-] Biopsie an der Hypophyse durch transfrontalen Zugang	16.59.11 ↔	Sonstige Exenteration der Orbita, ohne Erhalt der Lidhaut
07.13.11 ↔	Offene Biopsie an der Hypophyse durch transfrontalen Zugang	16.59.99 ↔	Sonstige Exenteration der Orbita, sonstige
07.13.12 ↔	Stereotaktische Biopsie an der Hypophyse durch transfrontalen Zugang	16.63 ↔	Revision einer E nukleationstasche mit Transplantat
07.13.99 ↔	Biopsie an der Hypophyse, transfrontaler Zugang, sonstige	16.64 ↔	Sonstige Revision einer E nukleationstasche
07.14.00 ↔	Biopsie an der Hypophyse, transsphenoideal er Zugang, n.n.bez.	16.66 ↔	Sonstige Revision einer Exenterationshöhle
07.14.10 ↔	Geschlossene [perkutane] [Nadel-] Biopsie an der Hypophyse durch transsphenoideal en Zugang	18.71.00 ↔	Ohrmuschelaufbau, n.n.bez.
07.14.11 ↔	Offene Biopsie an der Hypophyse durch transsphenoideal en Zugang	18.71.10 ↔	Ohrmuschelaufbau, partiell, n.n.bez.
07.14.12 ↔	Stereotaktische Biopsie an der Hypophyse durch transsphenoideal en Zugang	18.71.11 ↔	Ohrmuschelaufbau, partiell mit Gewebeexpander
07.14.99 ↔	Biopsie an der Hypophyse, transsphenoideal er Zugang, sonstige	18.71.12 ↔	Ohrmuschelaufbau, partiell mit Galealappen
07.15 ↔	Biopsie an der Hypophyse, nicht näher bezeichneter Zugang	18.71.13 ↔	Ohrmuschelaufbau, partiell mit Knorpeltransplantat
07.17.00 ↔	Biopsie am Corpus pineale, n.n.bez.	18.71.14 ↔	Ohrmuschelaufbau, partiell mit mikrovaskulärem Lappen
07.17.10 ↔	Geschlossene [perkutane] [Nadel-] Biopsie am Corpus pineale	18.71.19 ↔	Ohrmuschelaufbau, partiell, sonstige
07.17.11 ↔	Offene Biopsie am Corpus pineale	18.71.20 ↔	Ohrmuschelaufbau, total, n.n.bez.
07.17.12 ↔	Stereotaktische Biopsie am Corpus pineale	18.71.21 ↔	Ohrmuschelaufbau, total mit Gewebeexpander
07.17.99 ↔	Biopsie am Corpus pineale, sonstige	18.71.22 ↔	Ohrmuschelaufbau, total mit Galealappen
07.51 ↔	Exploration im Gebiet des Corpus pineale	18.71.23 ↔	Ohrmuschelaufbau, total mit Knorpeltransplantat
07.52 ↔	Inzision am Corpus pineale	18.71.24 ↔	Ohrmuschelaufbau, total mit mikrovaskulärem Lappen
07.53 ↔	Partielle Exzision des Corpus pineale	18.71.29 ↔	Ohrmuschelaufbau, total, sonstige
07.54 ↔	Totale Exzision des Corpus pineale	18.71.30 ↔	Implantation von alloplastischen Materialien beim Aufbau einer Ohrmuschel
07.59 ↔	Sonstige Operationen am Corpus pineale	18.71.99 ↔	Ohrmuschelaufbau, sonstige
07.61 ↔	Partielle Exzision der Hypophyse, transfrontaler Zugang	19.11 ↔	Stapedektomie und Stapesplastik mit Einpassen einer Stapesprothese
07.62 ↔	Partielle Exzision an der Hypophyse, transsphenoideal er Zugang	19.19.00 ↔	Sonstige Stapedektomie und Stapesplastiken, n.n.bez.
07.63 ↔	Partielle Exzision an der Hypophyse, nicht näher bezeichneter Zugang	19.19.10 ↔	Stapedotomie mit Einpassen einer autogenen Stapesprothese (Inkus-Stapedotomie)
07.64 ↔	Totale Exzision der Hypophyse, transfrontaler Zugang	19.19.11 ↔	Stapedotomie mit Einpassen einer alloplastischen Stapesprothese (Inkus-Stapedotomie)
07.65 ↔	Totale Exzision der Hypophyse, transsphenoideal er Zugang	19.19.12 ↔	Malleo-Stapedotomie
07.68 ↔	Totale Exzision der Hypophyse, anderer näher bezeichneter Zugang	19.19.99 ↔	Sonstige Stapedektomie und Stapesplastiken, sonstige
07.69 ↔	Totale Exzision der Hypophyse, nicht näher bezeichneter Zugang	19.21 ↔	Revision einer Stapedotomie, Stapedektomie und Stapesplastik mit Inkus-Ersatz
07.71 ↔	Exploration der Fossa hypophysialis	19.29.00 ↔	Sonstige Revision einer Stapedotomie, Stapedektomie und Stapesplastik, n.n.bez.
07.72 ↔	Inzision an der Hypophyse	19.29.10 ↔	Sonstige Revision einer Stapedotomie und Stapedektomie mit Stapesprothese
07.79 ↔	Sonstige Operation an der Hypophyse	19.29.11 ↔	Sonstige Revision einer Stapedotomie und Stapedektomie mit autogener Stapesprothese
16.01 ↔	Orbitotomie mit Knochenlappen	19.29.12 ↔	Sonstige Revision einer Stapedotomie und Stapedektomie mit alloplastischer Stapesprothese
16.02 ↔	Orbitotomie mit Einsetzen eines orbitalen Implantats	19.29.13 ↔	Sonstige Revision einer Stapesplastik (ohne Inkus-Ersatz)
16.09 ↔	Sonstige Orbitotomie	19.29.99 ↔	Sonstige Revision einer Stapedotomie, Stapedektomie und Stapesplastik, sonstige
16.51.00 ↔	Exenteration der Orbita mit Entfernen benachbarter Strukturen, n.n.bez.	19.52 ↔	Tympanoplastik Typ II
16.51.10 ↔	Exenteration der Orbita mit Entfernen benachbarter Strukturen, mit Erhalt der Lidhaut	19.53 ↔	Tympanoplastik Typ III
16.51.11 ↔	Exenteration der Orbita mit Entfernen benachbarter Strukturen, ohne Erhalt der Lidhaut	19.54 ↔	Tympanoplastik Typ IV
16.51.99 ↔	Sonstige Exenteration der Orbita mit Entfernen benachbarter Strukturen	19.55 ↔	Tympanoplastik Typ V
16.52.00 ↔	Exenteration der Orbita mit therapeutischem Entfernen von Orbitaknochen, n.n.bez.	19.56.00 ↔	Tympanoplastik und Ossikuloplastik, n.n.bez.
16.52.10 ↔	Exenteration der Orbita mit therapeutischem Entfernen von Orbitaknochen, mit Erhalt der Lidhaut	19.56.10 ↔	Tympanoplastik mit Antrotomie, Attikotomie, Attikoantrotomie oder Mastoidektomie, ohne Implantation einer Prothese oder mit Implantation eines autogenen Ossikels
		19.56.11 ↔	Tympanoplastik mit Antrotomie, Attikotomie, Attikoantrotomie oder Mastoidektomie, mit Implantation einer alloplastischen, allogenen oder xenogenen Prothese

19.56.20 ↔	Tympanoplastik mit Anlage einer Ohrdrüsenhöhle (offene Kavität), ohne Implantation einer Prothese oder mit Implantation eines autogenen Ossikels	22.63.00 ↔	Ethmoidektomie, n.n.bez.
19.56.21 ↔	Tympanoplastik mit Anlage einer Ohrdrüsenhöhle (offene Kavität), mit Implantation einer alloplastischen, allogenen oder xenogenen Prothese	22.63.10 ↔	Ethmoidektomie von aussen
19.56.99 ↔	Tympanoplastik und Ossikuloplastik, sonstige	22.63.11 ↔	Ethmoidektomie, endonasal oder transmaxillär
19.6 ↔	Revision einer Tympanoplastik	22.63.99 ↔	Ethmoidektomie, sonstige
20.23.00 ↔	Inzision am Mittelohr, n.n.bez.	22.64 ↔	Sphenoidektomie
20.23.10 ↔	Anrotomie	38.61 ↔	Sonstige Exzision von intrakraniellen Gefässen
20.23.11 ↔	Attikotomie	39.28 ↔	Extrakraniell-intrakranieller Gefäss-Bypass
20.23.12 ↔	Tympanotomie mit Abdichtung der runden und/oder ovalen Fenstermembran	39.2a ↔	Intra-intrakranieller Gefäss-Bypass
20.23.13 ↔	Explorative Tympanotomie	39.51.00 ↔	Aneurysma-Clipping, n.n.bez.
20.23.99 ↔	Inzision am Mittelohr, sonstige	39.51.11 ↔	Aneurysma-Clipping intrakraniell
20.41 ↔	Einfache Mastoidektomie	39.51.99 ↔	Aneurysma-Clipping, sonstige
20.42.00 ↔	Radikale Mastoidektomie, n.n.bez.	39.72.00 ↔	Endovaskuläre plastische Rekonstruktion oder Okklusion von Gefässen am Kopf und Hals, n.n.bez.
20.42.10 ↔	Mastoidektomie, mit Freilegung des Fazialiskanals, ohne Dekompression des Nerven	39.72.10 ↔	Selektive Embolisierung von intrakraniellen Gefässen, n.n.bez.
20.42.11 ↔	Mastoidektomie, mit Freilegung des Fazialiskanals, mit Dekompression des Nerven	39.72.11 ↔	Selektive Embolisierung von intrakraniellen Gefässen mit Partikeln oder Metallspiralen
20.42.20 ↔	Mastoidektomie, subtotale Resektion des Felsenbeins (subtotale Petrosektomie), n.n.bez.	39.72.12 ↔	Selektive Embolisierung von intrakraniellen Gefässen mit embolisierenden Flüssigkeiten, ablösbaren Ballons oder Schirmen
20.42.21 ↔	Mastoidektomie, subtotale Resektion des Felsenbeins (subtotale Petrosektomie), ohne Obliteration	39.72.13 ↔	Selektive Embolisierung von intrakraniellen Gefässen durch Stents als Flow-Diverter
20.42.22 ↔	Mastoidektomie, subtotale Resektion des Felsenbeins (subtotale Petrosektomie), mit Obliteration von Fettgewebe	39.72.14 ↔	Selektive Embolisierung von intrakraniellen Gefässen mit adhäsivem Embolisat
20.42.23 ↔	Mastoidektomie, subtotale Resektion des Felsenbeins (subtotale Petrosektomie), mit Obliteration von Muskelgewebe	39.72.19 ↔	Selektive Embolisierung von intrakraniellen Gefässen, sonstige
20.42.24 ↔	Mastoidektomie, subtotale Resektion des Felsenbeins (subtotale Petrosektomie), mit Obliteration von Fett- und Muskelgewebe	39.72.20 ↔	Selektive Embolisierung von extrakraniellen Gefässen des Kopfes und des Halses, n.n.bez.
20.42.30 ↔	Mastoidektomie, partielle Resektion des Felsenbeins, n.n.bez.	39.72.21 ↔	Selektive Embolisierung von extrakraniellen Gefässen des Kopfes und des Halses mit Partikeln oder Metallspiralen
20.42.31 ↔	Mastoidektomie, partielle Resektion des Felsenbeins, ohne Obliteration	39.72.22 ↔	Selektive Embolisierung von extrakraniellen Gefässen des Kopfes und des Halses mit embolisierenden Flüssigkeiten, ablösbaren Ballons oder Schirmen
20.42.32 ↔	Mastoidektomie, partielle Resektion des Felsenbeins, mit Obliteration von Fettgewebe	39.72.24 ↔	Selektive Embolisierung von extrakraniellen Gefässen des Kopfes und des Halses mit adhäsivem Embolisat
20.42.33 ↔	Mastoidektomie, partielle Resektion des Felsenbeins, mit Obliteration von Muskelgewebe	39.72.29 ↔	Selektive Embolisierung von extrakraniellen Gefässen des Kopfes und des Halses, sonstige
20.42.34 ↔	Mastoidektomie, partielle Resektion des Felsenbeins, mit Obliteration von Fett- und Muskelgewebe	39.72.30 ↔	Perkutan-transluminale Embolisierung einer Gefässmissbildung durch Mikrokatheter, n.n.bez.
20.42.99 ↔	Radikale Mastoidektomie, sonstige	39.72.31 ↔	Perkutan-transluminale Embolisierung einer Gefässmissbildung durch Mikrokatheter, Verwendung von einem Mikrokatheter
20.51.00 ↔	Exzision einer Läsion am Mittelohr, n.n.bez.	39.72.32 ↔	Perkutan-transluminale Embolisierung einer Gefässmissbildung durch Mikrokatheter, Verwendung von zwei Mikrokathetern
20.51.10 ↔	Exzision einer Läsion an der Paukenhöhle	39.72.33 ↔	Perkutan-transluminale Embolisierung einer Gefässmissbildung durch Mikrokatheter, Verwendung von drei Mikrokathetern
20.51.11 ↔	Exzision einer Läsion an der Pyramiden Spitze	39.72.34 ↔	Perkutan-transluminale Embolisierung einer Gefässmissbildung durch Mikrokatheter, Verwendung von vier Mikrokathetern
20.51.12 ↔	Exzision einer Läsion an der Otobasis	39.72.35 ↔	Perkutan-transluminale Embolisierung einer Gefässmissbildung durch Mikrokatheter, Verwendung von fünf Mikrokathetern
20.51.99 ↔	Exzision einer Läsion am Mittelohr, sonstige	39.72.36 ↔	Perkutan-transluminale Embolisierung einer Gefässmissbildung durch Mikrokatheter, Verwendung von 6 und mehr Mikrokathetern
20.79.00 ↔	Sonstige Inzision, Exzision und Destruktion am Innenohr, n.n.bez.	39.72.99 ↔	Endovaskuläre plastische Rekonstruktion oder Okklusion von Gefässen am Kopf und Hals, sonstige
20.79.10 ↔	Exzision einer Läsion am Labyrinth	39.77.00 ↔	Perkutane transluminale endovaskuläre Intervention an intrakraniell(en) Gefäss(en), n.n.bez.
20.79.11 ↔	Kochleosaccotomie	39.77.09 ↔	Perkutane transluminale endovaskuläre Intervention an intrakraniell(en) Gefäss(en), sonstige
20.79.20 ↔	Labyrinthektomie, transtympanal	39.77.10 ↔	Perkutane Ballonangioplastie an intrakraniell(en) Gefäss(en)
20.79.21 ↔	Labyrinthektomie, transmastoidal	39.77.20 ↔	Perkutane Bladeangioplastie an intrakraniell(en) Gefäss(en)
20.79.22 ↔	Labyrinthdestruktion, transtympanal	39.77.30 ↔	Perkutane Laserangioplastie an intrakraniell(en) Gefäss(en)
20.79.23 ↔	Labyrinthdestruktion, transmastoidal		
20.79.99 ↔	Sonstige Inzision, Exzision und Destruktion am Innenohr, sonstige		
20.92 ↔	Revision einer Mastoidektomie		
20.99.10 ↔	Implantation von Knochenverankerungen am Felsenbein, Mittel- oder Innenohr		
20.99.20 ↔	Verschluss einer Labyrinthfistel		
20.99.30 ↔	Entfernung eines Kochleaimplantats oder implantierbaren Hörgerätes		
20.99.99 ↔	Sonstige Operationen an Innen- und Mittelohr, sonstige		
22.51 ↔	Ethmoidotomie		
22.52 ↔	Sphenoidotomie		

39.77.40 ↔	Perkutane Atherektomie an intrakraniell(n) Gefäss(en)	39.79.51 ↔	Selektive Embolisation mit Schirmen von Gefässen der oberen Extremitäten
39.77.60 ↔	Perkutane Thrombektomie an intrakraniell(n) Gefäss(en), n.n.bez.	39.79.52 ↔	Selektive Embolisation mit Schirmen der Aorta
39.77.61 ↔	Perkutane Rotationsthrombektomie an intrakraniell(n) Gefäss(en)	39.79.54 ↔	Selektive Embolisation mit Schirmen von thorakalen Gefässen
39.77.62 ↔	Perkutane stentgestützte Thrombektomie an intrakraniell(n) Gefäss(en)	39.79.55 ↔	Selektive Embolisation mit Schirmen von viszerale(n) Gefässen
39.77.69 ↔	Perkutane Thrombektomie an intrakraniell(n) Gefäss(en), sonstige	39.79.56 ↔	Selektive Embolisation mit Schirmen von abdominalen Gefässen
39.77.80 ↔	Perkutane transluminale intraarterielle Spasmolyse bei zerebrovaskulären Vasospasmen	39.79.57 ↔	Selektive Embolisation mit Schirmen von Gefässen der unteren Extremitäten
39.79.11 ↔	Endovaskuläre Implantation eines Grafts an Viszeralgefässen	39.79.58 ↔	Selektive Embolisation mit Schirmen von spinalen Gefässen
39.79.12 ↔	Endovaskuläre Implantation eines Grafts an Gefässen des Beckens	39.79.59 ↔	Selektive Embolisation mit Schirmen von sonstigen Gefässen, sonstige
39.79.13 ↔	Endovaskuläre Implantation eines Grafts an abdominalen Gefässen	39.79.60 ↔	Selektive Embolisation mit Partikeln von sonstigen Gefässen, n.n.bez.
39.79.19 ↔	Endovaskuläre Implantation eines Grafts an sonstigen Gefässen, sonstige	39.79.61 ↔	Selektive Embolisation mit Partikeln von Gefässen der oberen Extremitäten
39.79.21 ↔	Coil-Embolisation oder -Verschluss von Gefässen der oberen Extremitäten	39.79.62 ↔	Selektive Embolisation mit Partikeln der Aorta
39.79.22 ↔	Coil-Embolisation oder -Verschluss der Aorta	39.79.64 ↔	Selektive Embolisation mit Partikeln von thorakalen Gefässen
39.79.24 ↔	Coil-Embolisation oder -Verschluss von thorakalen Gefässen	39.79.65 ↔	Selektive Embolisation mit Partikeln von viszerale(n) Gefässen
39.79.25 ↔	Coil-Embolisation oder -Verschluss von viszerale(n) Gefässen	39.79.66 ↔	Selektive Embolisation mit Partikeln von abdominalen Gefässen
39.79.26 ↔	Coil-Embolisation oder -Verschluss von abdominalen Gefässen	39.79.67 ↔	Selektive Embolisation mit Partikeln von Gefässen der unteren Extremitäten
39.79.27 ↔	Coil-Embolisation oder -Verschluss von Gefässen der unteren Extremitäten	39.79.68 ↔	Selektive Embolisation mit Partikeln von spinalen Gefässen
39.79.28 ↔	Coil-Embolisation oder -Verschluss von spinalen Gefässen	39.79.69 ↔	Selektive Embolisation mit Partikeln von sonstigen Gefässen, sonstige
39.79.29 ↔	Coil-Embolisation oder -Verschluss von sonstigen Gefässen, sonstige	39.79.70 ↔	Kathetertechnischer Verschluss von Arterien mittels Laser, sonstigen Gefässen, n.n.bez.
39.79.30 ↔	Selektive Embolisation mit embolisierenden Flüssigkeiten von sonstigen Gefässen, n.n.bez.	39.79.71 ↔	Kathetertechnischer Verschluss mittels Laser, an Arterien der oberen Extremitäten
39.79.31 ↔	Selektive Embolisation mit embolisierenden Flüssigkeiten von Gefässen der oberen Extremitäten	39.79.72 ↔	Kathetertechnischer Verschluss mittels Laser, an der Aorta
39.79.32 ↔	Selektive Embolisation mit embolisierenden Flüssigkeiten der Aorta	39.79.74 ↔	Kathetertechnischer Verschluss mittels Laser, an thorakalen Gefässen
39.79.34 ↔	Selektive Embolisation mit embolisierenden Flüssigkeiten von thorakalen Gefässen	39.79.75 ↔	Kathetertechnischer Verschluss mittels Laser, an Gefässen der unteren Extremitäten
39.79.35 ↔	Selektive Embolisation mit embolisierenden Flüssigkeiten von viszerale(n) Gefässen	39.79.76 ↔	Kathetertechnischer Verschluss mittels Laser, an viszerale(n) Gefässen
39.79.36 ↔	Selektive Embolisation mit embolisierenden Flüssigkeiten von abdominalen Gefässen	39.79.77 ↔	Kathetertechnischer Verschluss mittels Laser, an abdominalen Gefässen
39.79.38 ↔	Selektive Embolisation mit embolisierenden Flüssigkeiten von spinalen Gefässen	39.79.79 ↔	Kathetertechnischer Verschluss von Arterien mittels Laser, sonstige Gefässe, sonstige
39.79.39 ↔	Selektive Embolisation mit embolisierenden Flüssigkeiten von sonstigen Gefässen, sonstige	39.79.80 ↔	Kathetertechnischer Verschluss von Arterien mittels Radiofrequenz, sonstige Gefässe, n.n.bez.
39.79.40 ↔	Selektive Embolisation mit ablösbaren Ballons von sonstigen Gefässen, n.n.bez.	39.79.81 ↔	Kathetertechnischer Verschluss mittels Radiofrequenz an Arterien der oberen Extremitäten
39.79.41 ↔	Selektive Embolisation mit ablösbaren Ballons von Gefässen der oberen Extremitäten	39.79.82 ↔	Kathetertechnischer Verschluss mittels Radiofrequenz an der Aorta
39.79.42 ↔	Selektive Embolisation mit ablösbaren Ballons der Aorta	39.79.84 ↔	Kathetertechnischer Verschluss mittels Radiofrequenz an thorakalen Gefässen
39.79.44 ↔	Selektive Embolisation mit ablösbaren Ballons von thorakalen Gefässen	39.79.85 ↔	Kathetertechnischer Verschluss mittels Radiofrequenz an Gefässen der unteren Extremitäten
39.79.45 ↔	Selektive Embolisation mit ablösbaren Ballons von viszerale(n) Gefässen	39.79.86 ↔	Kathetertechnischer Verschluss mittels Radiofrequenz an viszerale(n) Gefässen
39.79.46 ↔	Selektive Embolisation mit ablösbaren Ballons von abdominalen Gefässen	39.79.87 ↔	Kathetertechnischer Verschluss mittels Radiofrequenz an abdominalen Gefässen
39.79.47 ↔	Selektive Embolisation mit ablösbaren Ballons von spinalen Gefässen	39.79.89 ↔	Kathetertechnischer Verschluss mittels Radiofrequenz an sonstigen Gefässen, sonstige
39.79.48 ↔	Selektive Embolisation mit ablösbaren Ballons von Gefässen der unteren Extremitäten	76.92.20 ↔	Einsetzen von CAD-Implantat an Gesichtsschädel ohne Beteiligung des Hirnschädels, bis zu 2 Regionen
39.79.49 ↔	Selektive Embolisation mit ablösbaren Ballons von sonstigen Gefässen, sonstige	76.92.21 ↔	Einsetzen von CAD-Implantat an Gesichtsschädel ohne Beteiligung des Hirnschädels, ab 3 Regionen
39.79.50 ↔	Selektive Embolisation mit Schirmen von sonstigen Gefässen, n.n.bez.		

- 76.92.30 ↔ Einsetzen eines CAD-Implantats an Maxilla, zur plastischen Rekonstruktion eines einfachen Defekts
- 76.92.31 ↔ Einsetzen eines CAD-Implantats an Maxilla, zur plastischen Rekonstruktion eines grossen oder komplexen Defekts
- 92.39.00 ↔ Sonstige stereotaktische Radiochirurgie, n.n.bez.
- 92.39.01 ↔ Andere Hochvoltstrahlentherapie, stereotaktische Bestrahlung, fraktioniert, zerebral, n.n.bez.
- 92.39.11 ↔ Andere Hochvoltstrahlentherapie, stereotaktische Bestrahlung, fraktioniert, extrazerebral, n.n.bez.
- 92.39.20 ↔ Andere Hochvoltstrahlentherapie, stereotaktische Bestrahlung, fraktioniert, zerebral, intensitätsmodulierte Radiotherapie
- 92.39.21 ↔ Andere Hochvoltstrahlentherapie, stereotaktische Bestrahlung, fraktioniert, zerebral, intensitätsmodulierte Bogenbestrahlung (IMAT)
- 92.39.22 ↔ Andere Hochvoltstrahlentherapie, stereotaktische Bestrahlung, fraktioniert, zerebral, bildgestützte Einstellung
- 92.39.29 ↔ Andere Hochvoltstrahlentherapie, stereotaktische Bestrahlung, fraktioniert, zerebral, sonstige
- 92.39.30 ↔ Andere Hochvoltstrahlentherapie, stereotaktische Bestrahlung, fraktioniert, extrazerebral, intensitätsmodulierte Radiotherapie
- 92.39.31 ↔ Andere Hochvoltstrahlentherapie, stereotaktische Bestrahlung, fraktioniert, extrazerebral, intensitätsmodulierte Bogenbestrahlung (IMAT)
- 92.39.32 ↔ Andere Hochvoltstrahlentherapie, stereotaktische Bestrahlung, fraktioniert, extrazerebral, bildgestützte Einstellung
- 92.39.39 ↔ Andere Hochvoltstrahlentherapie, stereotaktische Bestrahlung, fraktioniert, extrazerebral, sonstige

Prozedur B39-7

- 01.32.00 ↔ Lobotomie und Traktotomie, n.n.bez.
- 01.32.10 ↔ Lobotomie und Traktotomie, Zingulotomie
- 01.32.11 ↔ Lobotomie und Traktotomie, Subpiale Transsektion
- 01.32.12 ↔ Lobotomie und Traktotomie, Multiple Lobotomien
- 01.32.20 ↔ Lobotomie und Traktotomie, Stereotaktische Unterbrechung von Bahnsystemen
- 01.32.99 ↔ Lobotomie und Traktotomie, sonstige
- 01.39.10 ↔ Sonstige Inzision am Gehirn zur Entleerung eines intrazerebralen Hämatoms
- 01.39.11 ↔ Sonstige Inzision am Gehirn zur Entleerung eines intrazerebralen Abszesses
- 01.39.20 ↔ Sonstige Inzision am Gehirn, Stereotaktische Entleerung eines intrakraniellen Hämatoms
- 01.39.21 ↔ Sonstige Inzision am Gehirn, Stereotaktische Entleerung eines intrakraniellen Abszesses
- 01.41 ↔ Operationen am Thalamus
- 01.42 ↔ Operationen am Globus pallidum
- 01.51.00 ↔ Exzision von Läsion oder Gewebe an den Hirnhäuten, n.n.bez.
- 01.51.10 ↔ Exzision von Tumorgewebe an den Hirnhäuten mit Präparation von infiltriertem Nachbargewebe
- 01.51.99 ↔ Exzision von Läsion oder Gewebe an den Hirnhäuten, sonstige
- 01.52.00 ↔ Hemisphärektomie, n.n.bez.
- 01.52.10 ↔ Hemisphärektomie, hirneigenes intrazerebrales Tumorgewebe
- 01.52.11 ↔ Hemisphärektomie, nicht hirneigenes intrazerebrales Tumorgewebe
- 01.52.99 ↔ Hemisphärektomie, sonstige
- 01.53.00 ↔ Lobektomie am Gehirn, n.n.bez.
- 01.53.10 ↔ Lobektomie am Gehirn, hirneigenes intrazerebrales Tumorgewebe
- 01.53.11 ↔ Lobektomie am Gehirn, nicht hirneigenes intrazerebrales Tumorgewebe
- 01.53.99 ↔ Lobektomie am Gehirn, sonstige
- 01.59.00 ↔ Sonstige Exzision oder Destruktion von Läsion oder Gewebe am Gehirn, n.n.bez.
- 01.59.10 ↔ Sonstige Exzision von hirneigenem intrazerebralen Tumorgewebe am Gehirn
- 01.59.11 ↔ Sonstige Exzision von nicht hirneigenem intrazerebralen Tumorgewebe am Gehirn
- 01.59.12 ↔ Sonstige Exzision von Läsion oder Gewebe am Gehirn, Débridement einer Kontusion am Gehirn
- 01.59.19 ↔ Sonstige Exzision von Läsion oder Gewebe am Gehirn, sonstige
- 01.59.20 ↔ Sonstige Destruktion von hirneigenem intrazerebralen Tumorgewebe am Gehirn
- 01.59.21 ↔ Sonstige Destruktion von nicht hirneigenem intrazerebralen Tumorgewebe am Gehirn
- 01.59.29 ↔ Sonstige Destruktion von Läsion oder Gewebe am Gehirn, sonstige
- 01.59.99 ↔ Sonstige Exzision oder Destruktion von Läsion oder Gewebe am Gehirn, sonstige
- 01.6x.11 ↔ Exzision und Destruktion von Tumorgewebe an der Kalotte
- 01.6x.21 ↔ Exzision und Destruktion von sonstigem erkrankten Gewebe an der Kalotte
- 02.01 ↔ Eröffnen einer Schädelnaht
- 02.06.10 ↔ Frontoorbitale Kranioplastik zur Verlagerung
- 02.06.20 ↔ Rekonstruktion des Hirnschädels ohne Beteiligung des Gesichtsschädels, mit einfachem Implantat (Knochenzement, alloplastisches Material)
- 02.06.30 ↔ Rekonstruktion von Hirn- und Gesichtsschädel, mit einfachem Implantat (Knochenzement, alloplastisches Material)
- 02.07 ↔ Entfernen einer Schädelknochenplatte
- 02.12.10 ↔ Sonstige Rekonstruktion an den Hirnhäuten ohne Kranioplastik
- 02.12.20 ↔ Sonstige Rekonstruktion an den Hirnhäuten mit Kranioplastik
- 02.12.21 ↔ Sonstige Duraplastik mit Kranioplastik an der Konvexität
- 02.12.22 ↔ Sonstige Duraplastik mit Kranioplastik am kraniozervikalen Übergang
- 02.13 ↔ Ligatur eines Gefässes der Hirnhäute
- 02.14 ↔ Exzision am Plexus chorioideus
- 02.2 ↔ Ventrikulostomie
- 02.51.00 ↔ Synangiose, n.n.bez.
- 02.51.11 ↔ EDAS (Encephalo-duro-arterio-synangiose)
- 02.51.12 ↔ EDS (Encephalo-duro-synangiose), Auflegen von invertierter Dura auf Grosshirnrinde
- 02.51.13 ↔ EDS (Encephalo-duro-synangiose), Auflegen einer Arterie sowie invertierter Dura auf die Grosshirnrinde
- 02.51.14 ↔ EMS (Encephalo-myo-synangiose)
- 02.51.15 ↔ EGPS (Encephalo-galea-periost-synangiose)
- 02.51.99 ↔ Synangiose, sonstige
- 02.92 ↔ Plastische Rekonstruktion am Gehirn
- 02.93.30 ↔ Implantation oder Wechsel der Elektroden eines intrakraniellen Neurostimulators, n.n.bez.
- 02.93.31 ↔ Implantation oder Wechsel von temporären Mikroelektroden zur monolokulären Ableitung und Stimulation
- 02.93.32 ↔ Implantation oder Wechsel von temporären Mikroelektroden zur multilokulären Ableitung und Stimulation
- 02.93.33 ↔ Implantation oder Wechsel von permanenten Mikroelektroden zur monolokulären Ableitung und Stimulation
- 02.93.34 ↔ Implantation oder Wechsel von permanenten Mikroelektroden zur multilokulären Ableitung und Stimulation

02.93.39 ↔	Implantation oder Wechsel der Elektroden eines intrakraniellen Neurostimulators, sonstige	07.17.11 ↔	Offene Biopsie am Corpus pineale
02.93.40 ↔	Revision ohne Ersatz der Elektroden eines intrakraniellen Neurostimulators, n.n.bez.	07.17.12 ↔	Stereotaktische Biopsie am Corpus pineale
02.93.41 ↔	Revision ohne Ersatz der Elektroden eines intrakraniellen Neurostimulators, stereotaktisch, permanentes Einzelelektrodensystem zur Dauerstimulation	07.17.99 ↔	Biopsie am Corpus pineale, sonstige
02.93.42 ↔	Revision ohne Ersatz der Elektroden eines intrakraniellen Neurostimulators, stereotaktisch, permanentes Mehrelektrodensystem zur Dauerstimulation	07.51 ↔	Exploration im Gebiet des Corpus pineale
02.93.49 ↔	Revision ohne Ersatz der Elektroden eines intrakraniellen Neurostimulators, sonstige	07.52 ↔	Inzision am Corpus pineale
02.96 ↔	Einsetzen einer sphenoidalen Elektrode	07.53 ↔	Partielle Exzision des Corpus pineale
02.99.10 ↔	Stereotaktische Eingriffe am Liquorsystem	07.54 ↔	Totale Exzision des Corpus pineale
02.99.11 ↔	Stereotaktische Implantation und Explantation von radioaktivem Material als selbstständiger Eingriff	07.59 ↔	Sonstige Operationen am Corpus pineale
02.99.12 ↔	Stereotaktische Implantation von Gewebe an Schädel, Gehirn und Hirnhäuten	07.61 ↔	Partielle Exzision der Hypophyse, transfrontaler Zugang
02.99.13 ↔	Stereotaktische Instillation von Medikamenten als selbstständiger Eingriff	07.62 ↔	Partielle Exzision an der Hypophyse, transsphenoidaler Zugang
02.99.14 ↔	Stereotaktische Implantation, Revision oder Wechsel von intrazerebralen Kathetern zur intraventrikulären Infusion	07.63 ↔	Partielle Exzision an der Hypophyse, nicht näher bezeichneter Zugang
02.99.20 ↔	Umwandlung eines Liquorshunts (oder Hirnwasserableitung) in eine Mehrfachableitung	07.64 ↔	Totale Exzision der Hypophyse, transfrontaler Zugang
02.99.29 ↔	Sonstige Revision und Entfernung von Liquorableitungen	07.65 ↔	Totale Exzision der Hypophyse, transsphenoidaler Zugang
02.99.30 ↔	Implantation oder Wechsel einer intrakraniellen Messsonde	07.68 ↔	Totale Exzision der Hypophyse, anderer näher bezeichneter Zugang
02.99.31 ↔	Revision ohne Ersatz einer intrakraniellen Messsonde	07.69 ↔	Totale Exzision der Hypophyse, nicht näher bezeichneter Zugang
02.99.40 ↔	Implantation oder Wechsel einer Neuroprothese	07.71 ↔	Exploration der Fossa hypophysialis
02.99.41 ↔	Revision ohne Ersatz einer Neuroprothese	07.72 ↔	Inzision an der Hypophyse
02.99.50 ↔	Implantation und Entfernung eines Katheter-Ballon-Systems zur intrazerebralen Brachytherapie	07.79 ↔	Sonstige Operation an der Hypophyse
02.99.90 ↔	Sonstige stereotaktische Operationen an Schädel, Gehirn und Hirnhäuten	38.01 ↔	Inzision von intrakraniellen Gefässen
04.01.00 ↔	Exzision eines Akustikusneurinoms, n.n.bez.	38.31 ↔	Resektion von intrakraniellen Gefässen mit Anastomose
04.01.10 ↔	Exzision eines Akustikusneurinoms durch Kraniotomie	38.41 ↔	Resektion von intrakraniellen Blutgefässen mit Ersatz
04.01.11 ↔	Exzision eines Akustikusneurinoms, Translabyrinthärer Zugang	38.61 ↔	Sonstige Exzision von intrakraniellen Gefässen
04.01.99 ↔	Exzision eines Akustikusneurinoms, sonstige	39.28 ↔	Extrakraniell-intrakranieller Gefäss-Bypass
04.41 ↔	Dekompression an der Wurzel des N. trigeminus	39.2a ↔	Intra-intrakranieller Gefäss-Bypass
07.13.00 ↔	Biopsie an der Hypophyse, transfrontaler Zugang, n.n.bez.	39.51.00 ↔	Aneurysma-Clipping, n.n.bez.
07.13.10 ↔	Geschlossene [perkutane] [Nadel-] Biopsie an der Hypophyse durch transfrontalen Zugang	39.51.11 ↔	Aneurysma-Clipping intrakraniell
07.13.11 ↔	Offene Biopsie an der Hypophyse durch transfrontalen Zugang	39.51.99 ↔	Aneurysma-Clipping, sonstige
07.13.12 ↔	Stereotaktische Biopsie an der Hypophyse durch transfrontalen Zugang	39.53 ↔	Verschluss einer arteriovenösen Fistel
07.13.99 ↔	Biopsie an der Hypophyse, transfrontaler Zugang, sonstige	92.20 ↔	Infusion von flüssigem Radioisotop
07.14.00 ↔	Biopsie an der Hypophyse, transsphenoidaler Zugang, n.n.bez.	92.21.00 ↔	Oberflächenstrahlentherapie, n.n.bez.
07.14.10 ↔	Geschlossene [perkutane] [Nadel-] Biopsie an der Hypophyse durch transsphenoidalen Zugang	92.21.01 ↔	Oberflächenstrahlentherapie, bis zu 2 Bestrahlungsfelder
07.14.11 ↔	Offene Biopsie an der Hypophyse durch transsphenoidalen Zugang	92.21.02 ↔	Oberflächenstrahlentherapie, mehr als 2 Bestrahlungsfelder
07.14.12 ↔	Stereotaktische Biopsie an der Hypophyse durch transsphenoidalen Zugang	92.22.00 ↔	Orthovoltstrahlentherapie, n.n.bez.
07.14.99 ↔	Biopsie an der Hypophyse, transsphenoidaler Zugang, sonstige	92.22.01 ↔	Orthovoltstrahlentherapie, bis zu 2 Bestrahlungsfelder
07.15 ↔	Biopsie an der Hypophyse, nicht näher bezeichneter Zugang	92.22.02 ↔	Orthovoltstrahlentherapie, mehr als 2 Bestrahlungsfelder
07.17.00 ↔	Biopsie am Corpus pineale, n.n.bez.	92.22.11 ↔	Intraoperative Röntgenstrahlentherapie, bis 300 kV
07.17.10 ↔	Geschlossene [perkutane] [Nadel-] Biopsie am Corpus pineale	92.22.12 ↔	Intraoperative Röntgenstrahlentherapie, 300 kV - < 1 MV
		92.22.19 ↔	Intraoperative Röntgenstrahlentherapie, sonstige
		92.23.00 ↔	Hochvoltstrahlentherapie, n.n.bez.
		92.23.01 ↔	Telekobaltgerät bis zu 2 Bestrahlungsfelder
		92.23.02 ↔	Telekobaltgerät 3 bis 4 Bestrahlungsfelder
		92.23.03 ↔	Telekobaltgerät mehr als 4 Bestrahlungsfelder oder 3D-geplante Bestrahlung
		92.23.08 ↔	Hochvoltstrahlentherapie, andere Isotope
		92.23.09 ↔	Telekobaltgerät, sonstige
		92.24.00 ↔	Teleradiotherapie mit Photonen, Linearbeschleuniger, n.n.bez.
		92.24.01 ↔	Teleradiotherapie mit Photonen, Linearbeschleuniger, Grossfeldbestrahlung
		92.24.02 ↔	Teleradiotherapie mit Photonen, Linearbeschleuniger, Halbkörperbestrahlung
		92.24.03 ↔	Teleradiotherapie mit Photonen, Linearbeschleuniger, Ganzkörperbestrahlung
		92.24.04 ↔	Teleradiotherapie mit Photonen, Linearbeschleuniger, Intraoperative Strahlentherapie
		92.24.09 ↔	Teleradiotherapie mit Photonen, Linearbeschleuniger, sonstige

92.24.11 ↔	Teleradiotherapie mit Photonen, Linearbeschleuniger, mit bildgestützter Einstellung, bis zu 2 Bestrahlungsfelder	92.27.00 ↔	Implantation oder Einsetzen radioaktiver Elemente (Brachytherapie mit umschlossenen Radionukliden), Körperoberfläche, sonstiger oder n.n.bez. Applikationsort
92.24.12 ↔	Teleradiotherapie mit Photonen, Linearbeschleuniger, mit bildgestützter Einstellung, mehr als 2 Bestrahlungsfelder	92.27.10 ↔	Implantation oder Einsetzen radioaktiver Elemente (Brachytherapie mit umschlossenen Radionukliden), weibliche Geschlechtsorgane, n.n.bez.
92.24.13 ↔	Teleradiotherapie mit Photonen, Linearbeschleuniger, mit bildgestützter Einstellung, 3D-geplante Bestrahlung	92.27.11 ↔	Implantation oder Einsetzen radioaktiver Elemente (Brachytherapie mit umschlossenen Radionukliden), intrauterin
92.24.14 ↔	Teleradiotherapie mit Photonen, Linearbeschleuniger, mit bildgestützter Einstellung, intensitätsmodulierte Radiotherapie	92.27.12 ↔	Implantation oder Einsetzen radioaktiver Elemente (Brachytherapie mit umschlossenen Radionukliden), intravaginal
92.24.21 ↔	Teleradiotherapie mit Photonen, Linearbeschleuniger, ohne bildgestützte Einstellung, bis zu 2 Bestrahlungsfelder:	92.27.13 ↔	Implantation oder Einsetzen radioaktiver Elemente (Brachytherapie mit umschlossenen Radionukliden), intrauterin und intravaginal kombiniert
92.24.22 ↔	Teleradiotherapie mit Photonen, Linearbeschleuniger, ohne bildgestützte Einstellung, mehr als 2 Bestrahlungsfelder	92.27.21 ↔	Implantation oder Einsetzen radioaktiver Elemente (Brachytherapie mit umschlossenen Radionukliden), Körperoberfläche
92.24.23 ↔	Teleradiotherapie mit Photonen, Linearbeschleuniger, ohne bildgestützte Einstellung, 3D-geplante Bestrahlung	92.27.22 ↔	Implantation oder Einsetzen radioaktiver Elemente (Brachytherapie mit umschlossenen Radionukliden), intrakavitär
92.24.24 ↔	Teleradiotherapie mit Photonen, Linearbeschleuniger, ohne bildgestützte Einstellung, intensitätsmodulierte Radiotherapie	92.27.23 ↔	Implantation oder Einsetzen radioaktiver Elemente (Brachytherapie mit umschlossenen Radionukliden), intraluminal
92.24.30 ↔	Teleradiotherapie mit Photonen, hochkomplexe Radiotherapie mit spezialisierter Ausstattung	92.27.30 ↔	Implantation oder Einsetzen radioaktiver Elemente (Brachytherapie mit umschlossenen Radionukliden), Gefäss n.n.bez.
92.25.00 ↔	Teleradiotherapie mit Elektronen, Linearbeschleuniger, n.n.bez.	92.27.31 ↔	Implantation oder Einsetzen radioaktiver Elemente (Brachytherapie mit umschlossenen Radionukliden), Koronargefäss
92.25.01 ↔	Teleradiotherapie mit Elektronen, Linearbeschleuniger, Grossfeldbestrahlung	92.27.39 ↔	Implantation oder Einsetzen radioaktiver Elemente (Brachytherapie mit umschlossenen Radionukliden), sonstiges Gefäss
92.25.02 ↔	Teleradiotherapie mit Elektronen, Linearbeschleuniger, Halbkörperbestrahlung	92.27.40 ↔	Implantation oder Einsetzen radioaktiver Elemente (Brachytherapie mit umschlossenen Radionukliden), intraoperativ
92.25.03 ↔	Teleradiotherapie mit Elektronen, Linearbeschleuniger, Ganzkörperbestrahlung	92.27.70 ↔	Radioaktive Moulagen, n.n.bez.
92.25.04 ↔	Teleradiotherapie mit Elektronen, Linearbeschleuniger, Intraoperative Strahlentherapie	92.27.71 ↔	Radioaktive Moulagen, Konstruktion und Applikation von oberflächlichen radioaktiven Moulagen
92.25.09 ↔	Teleradiotherapie mit Elektronen, Linearbeschleuniger, sonstige	92.27.72 ↔	Radioaktive Moulagen, Konstruktion und Applikation von nicht auf der Körperoberfläche verwendeten Applikatoren
92.25.11 ↔	Teleradiotherapie mit Elektronen, Linearbeschleuniger, mit bildgestützter Einstellung	92.27.73 ↔	Radioaktive Moulagen, Konstruktion und Applikation von Augenapplikatoren
92.25.12 ↔	Teleradiotherapie mit Elektronen, Linearbeschleuniger, mit bildgestützter Einstellung, bis zu 2 Bestrahlungsfelder	92.27.79 ↔	Radioaktive Moulagen, sonstige
92.25.13 ↔	Teleradiotherapie mit Elektronen, Linearbeschleuniger, mit bildgestützter Einstellung, mehr als 2 Bestrahlungsfelder	92.28.00 ↔	Injektion, Instillation oder orale Gabe von Radioisotopen, n.n.bez.
92.25.14 ↔	Teleradiotherapie mit Elektronen, Linearbeschleuniger, mit bildgestützter Einstellung, 3D-geplante Bestrahlung	92.28.01 ↔	Instillation von offenen Radionukliden in Gelenke
92.25.15 ↔	Teleradiotherapie mit Elektronen, Linearbeschleuniger, mit bildgestützter Einstellung, intensitätsmodulierte Radiotherapie	92.28.02 ↔	Radiojodtherapie bis 1,2 GBq I-131, ohne Gabe von rekombinantem Thyreotropin (rh-TSH)
92.25.21 ↔	Teleradiotherapie mit Elektronen, Linearbeschleuniger, ohne bildgestützte Einstellung, bis zu 2 Bestrahlungsfelder	92.28.03 ↔	Radiojodtherapie bis 1,2 GBq I-131, mit Gabe von rekombinantem Thyreotropin (rh-TSH)
92.25.22 ↔	Teleradiotherapie mit Elektronen, Linearbeschleuniger, ohne bildgestützte Einstellung, mehr als 2 Bestrahlungsfelder	92.28.04 ↔	Radiojodtherapie über 1,2 bis unter 5 GBq I-131, ohne Gabe von rekombinantem Thyreotropin (rh-TSH)
92.25.23 ↔	Teleradiotherapie mit Elektronen, Linearbeschleuniger, ohne bildgestützte Einstellung, 3D-geplante Bestrahlung	92.28.05 ↔	Radiojodtherapie über 1,2 bis unter 5 GBq I-131, mit Gabe von rekombinantem Thyreotropin (rh-TSH)
92.25.24 ↔	Teleradiotherapie mit Elektronen, Linearbeschleuniger, ohne bildgestützte Einstellung, intensitätsmodulierte Radiotherapie	92.28.06 ↔	Radiojodtherapie mit 5 und mehr GBq I-131, ohne Gabe von rekombinantem Thyreotropin (rh-TSH)
92.26.00 ↔	Teleradiotherapie mit anderen Partikelstrahlen, n.n.bez.	92.28.07 ↔	Radiojodtherapie mit 5 und mehr GBq I-131, mit Gabe von rekombinantem Thyreotropin (rh-TSH)
92.26.99 ↔	Teleradiotherapie mit anderen Partikelstrahlen, sonstige	92.28.11 ↔	Therapie mit offenen Radionukliden bei Knochenmetastasen
		92.28.13 ↔	Radiorezeptortherapie mit DOTA-konjugierten Somatostatin-Analoga
		92.28.20 ↔	Radioimmuntherapie mit 90Y-Ibritumomab-Tiuxetan, parenteral
		92.28.21 ↔	Gabe von Jod-131-MIBG (Metajodbenzylguanidin) parenteral

92.28.22 ↔ Radioimmuntherapie mit Jod 131 [I-131] Tositumomab, parenteral	92.29.40 ↔ Brachytherapie mit Oberflächenapplikatoren, n.n.bez.
92.28.23 ↔ Radioimmuntherapie mit sonstigen Antikörpern, parenteral	92.29.49 ↔ Brachytherapie mit Oberflächenapplikatoren, sonstige
92.28.31 ↔ Selektive intravasculäre Radiochemoembolisation mit I-131-Lipiodol	92.29.51 ↔ Entfernung von umschlossenen Radionukliden oder inaktiven Applikatoren unter Anästhesie
92.28.32 ↔ Selektive intravasculäre Radionuklidtherapie (SIRT) durch Embolisation von Yttrium-90-markierten Mikrosphären	92.30.00 ↔ Stereotaktische Bestrahlung, einzeitig, n.n.bez.
92.28.33 ↔ Endovaskuläre Brachytherapie mit Rhenium-188	92.30.01 ↔ Stereotaktische Bestrahlung, einzeitig, zerebral, n.n.bez.
92.28.99 ↔ Injektion, Instillation oder orale Gabe von Radioisotopen, sonstige	92.30.02 ↔ Stereotaktische Bestrahlung, einzeitig, extrazerebral, n.n.bez.
92.29.00 ↔ Brachytherapie mit umschlossenen Radionukliden, n.n.bez.	92.30.20 ↔ Stereotaktische Bestrahlung, einzeitig, zerebral, intensitätsmodulierte Radiotherapie
92.29.09 ↔ Brachytherapie mit umschlossenen Radionukliden, sonstige	92.30.21 ↔ Stereotaktische Bestrahlung, einzeitig, zerebral, intensitätsmodulierte Bogenbestrahlung (IMAT)
92.29.11 ↔ Interstitielle Brachytherapie mit Implantation von entfernbareren Strahlern in einer Ebene, niedrige Dosisleistung	92.30.22 ↔ Stereotaktische Bestrahlung, einzeitig, zerebral, bildgestützte Einstellung
92.29.12 ↔ Interstitielle Brachytherapie mit Implantation von entfernbareren Strahlern in einer Ebene, gepulste Dosisleistung (Pulsed dose rate)	92.30.30 ↔ Stereotaktische Bestrahlung, einzeitig, extrazerebral, intensitätsmodulierte Radiotherapie
92.29.13 ↔ Interstitielle Brachytherapie mit Implantation von entfernbareren Strahlern in einer Ebene, hohe Dosisleistung	92.30.31 ↔ Stereotaktische Bestrahlung, einzeitig, extrazerebral, intensitätsmodulierte Bogenbestrahlung (IMAT)
92.29.19 ↔ Interstitielle Brachytherapie mit Implantation von entfernbareren Strahlern in einer Ebene, sonstige	92.30.32 ↔ Stereotaktische Bestrahlung, einzeitig, extrazerebral, bildgestützte Einstellung
92.29.21 ↔ Interstitielle Brachytherapie mit Volumenimplantation von entfernbaren Strahlern in mehreren Ebenen, niedrige Dosisleistung	92.30.99 ↔ Stereotaktische Bestrahlung, einzeitig, sonstige
92.29.22 ↔ Interstitielle Brachytherapie mit Volumenimplantation von entfernbaren Strahlern in mehreren Ebenen, gepulste Dosisleistung (Pulsed dose rate)	92.31.00 ↔ Radiochirurgie mit Photonen n.n.bez., zerebral
92.29.23 ↔ Interstitielle Brachytherapie mit Volumenimplantation von entfernbaren Strahlern in mehreren Ebenen, hohe Dosisleistung	92.31.10 ↔ Radiochirurgie mit Photonen n.n.bez., extrazerebral
92.29.24 ↔ Brachytherapie mit Implantation von entfernbaren Strahlern in mehreren Ebenen, hohe Dosisleistung, intraoperativ	92.32.00 ↔ Mehrquellige Photon-Radiochirurgie, n.n.bez.
92.29.29 ↔ Interstitielle Brachytherapie mit Volumenimplantation von entfernbaren Strahlern in mehreren Ebenen, sonstige	92.32.01 ↔ Mehrquellige Photon-Radiochirurgie, Gamma-knife
92.29.31 ↔ Interstitielle Brachytherapie mit Implantation von permanenten Strahlern, bis 10 Quellen	92.33.00 ↔ Teilchen-Radiochirurgie, n.n.bez.
92.29.32 ↔ Interstitielle Brachytherapie mit Implantation von permanenten Strahlern, von 11 bis 15 Quellen	92.33.01 ↔ Andere Hochvoltstrahlentherapie, stereotaktische Bestrahlung, einzeitig, zerebral
92.29.33 ↔ Interstitielle Brachytherapie mit Implantation von permanenten Strahlern, von 16 bis 20 Quellen	92.33.11 ↔ Andere Hochvoltstrahlentherapie, stereotaktische Bestrahlung, einzeitig, extrazerebral
92.29.34 ↔ Interstitielle Brachytherapie mit Implantation von permanenten Strahlern, von 21 bis 25 Quellen	92.39.00 ↔ Sonstige stereotaktische Radiochirurgie, n.n.bez.
92.29.35 ↔ Interstitielle Brachytherapie mit Implantation von permanenten Strahlern, von 26 bis 30 Quellen	92.39.00 ↔ Sonstige stereotaktische Radiochirurgie, n.n.bez.
92.29.36 ↔ Interstitielle Brachytherapie mit Implantation von permanenten Strahlern, von 31 bis 35 Quellen	92.39.01 ↔ Andere Hochvoltstrahlentherapie, stereotaktische Bestrahlung, fraktioniert, zerebral, n.n.bez.
92.29.37 ↔ Interstitielle Brachytherapie mit Implantation von permanenten Strahlern, von 36 bis 40 Quellen	92.39.01 ↔ Andere Hochvoltstrahlentherapie, stereotaktische Bestrahlung, fraktioniert, extrazerebral, n.n.bez.
92.29.38 ↔ Interstitielle Brachytherapie mit Implantation von permanenten Strahlern, von 41 bis 45 Quellen	92.39.11 ↔ Andere Hochvoltstrahlentherapie, stereotaktische Bestrahlung, fraktioniert, extrazerebral, n.n.bez.
92.29.39 ↔ Interstitielle Brachytherapie mit Implantation von permanenten Strahlern, von 46 bis 50 Quellen	92.39.11 ↔ Andere Hochvoltstrahlentherapie, stereotaktische Bestrahlung, fraktioniert, extrazerebral, n.n.bez.
92.29.3a ↔ Interstitielle Brachytherapie mit Implantation von permanenten Strahlern, von 51 bis 55 Quellen	92.39.20 ↔ Andere Hochvoltstrahlentherapie, stereotaktische Bestrahlung, fraktioniert, zerebral, intensitätsmodulierte Radiotherapie
92.29.3b ↔ Interstitielle Brachytherapie mit Implantation von permanenten Strahlern, von 56 bis 60 Quellen	92.39.20 ↔ Andere Hochvoltstrahlentherapie, stereotaktische Bestrahlung, fraktioniert, zerebral, intensitätsmodulierte Radiotherapie
92.29.3c ↔ Interstitielle Brachytherapie mit Implantation von permanenten Strahlern, von 61 bis 65 Quellen	92.39.21 ↔ Andere Hochvoltstrahlentherapie, stereotaktische Bestrahlung, fraktioniert, zerebral, intensitätsmodulierte Bogenbestrahlung (IMAT)
92.29.3d ↔ Interstitielle Brachytherapie mit Implantation von permanenten Strahlern, von 66 bis 70 Quellen	92.39.21 ↔ Andere Hochvoltstrahlentherapie, stereotaktische Bestrahlung, fraktioniert, zerebral, intensitätsmodulierte Bogenbestrahlung (IMAT)
92.29.3e ↔ Interstitielle Brachytherapie mit Implantation von permanenten Strahlern, von 71 und mehr Quellen	92.39.22 ↔ Andere Hochvoltstrahlentherapie, stereotaktische Bestrahlung, fraktioniert, zerebral, bildgestützte Einstellung
	92.39.22 ↔ Andere Hochvoltstrahlentherapie, stereotaktische Bestrahlung, fraktioniert, zerebral, bildgestützte Einstellung
	92.39.29 ↔ Andere Hochvoltstrahlentherapie, stereotaktische Bestrahlung, fraktioniert, zerebral, sonstige
	92.39.29 ↔ Andere Hochvoltstrahlentherapie, stereotaktische Bestrahlung, fraktioniert, zerebral, sonstige
	92.39.30 ↔ Andere Hochvoltstrahlentherapie, stereotaktische Bestrahlung, fraktioniert, extrazerebral, intensitätsmodulierte Radiotherapie
	92.39.30 ↔ Andere Hochvoltstrahlentherapie, stereotaktische Bestrahlung, fraktioniert, extrazerebral, intensitätsmodulierte Radiotherapie

- 92.39.31 ↔ Andere Hochvoltstrahlentherapie, stereotaktische Bestrahlung, fraktioniert, extrazerebral, intensitätsmodulierte Bogenbestrahlung (IMAT)
- 92.39.31 ↔ Andere Hochvoltstrahlentherapie, stereotaktische Bestrahlung, fraktioniert, extrazerebral, intensitätsmodulierte Bogenbestrahlung (IMAT)
- 92.39.32 ↔ Andere Hochvoltstrahlentherapie, stereotaktische Bestrahlung, fraktioniert, extrazerebral, bildgestützte Einstellung
- 92.39.32 ↔ Andere Hochvoltstrahlentherapie, stereotaktische Bestrahlung, fraktioniert, extrazerebral, bildgestützte Einstellung
- 92.39.39 ↔ Andere Hochvoltstrahlentherapie, stereotaktische Bestrahlung, fraktioniert, extrazerebral, sonstige
- 92.39.39 ↔ Andere Hochvoltstrahlentherapie, stereotaktische Bestrahlung, fraktioniert, extrazerebral, sonstige
- 92.41 ↔ Intraoperative Strahlentherapie mit Elektronen

Prozedur B39-8

- 77.99.20 ↔ Totale Resektion eines Wirbelkörpers
- 77.99.40 ↔ Totale Knochenresektionen an Phalangen des Fusses
- 81.63.00 ↔ Spondylodese oder Reoperation einer Spondylodese von 4-8 Wirbeln, n.n.bez.
- 81.63.10 ↔ Spondylodese von 4 - 6 Wirbeln, dorsal
- 81.63.11 ↔ Spondylodese von 4 - 6 Wirbeln, dorsal und ventral kombiniert, interkorporell
- 81.63.12 ↔ Spondylodese von 4 - 6 Wirbeln, ventral, interkorporell
- 81.63.13 ↔ Spondylodese von 4 - 6 Wirbeln, dorsal, dynamisch
- 81.63.20 ↔ Spondylodese von 7 - 8 Wirbeln, dorsal
- 81.63.21 ↔ Spondylodese von 7 - 8 Wirbeln, dorsal und ventral kombiniert, interkorporell
- 81.63.22 ↔ Spondylodese von 7 - 8 Wirbeln, ventral, interkorporell
- 81.63.23 ↔ Spondylodese von 7 - 8 Wirbeln, dorsal, dynamisch
- 81.63.99 ↔ Spondylodese oder Reoperation einer Spondylodese von 4-8 Wirbeln, sonstige
- 81.64.00 ↔ Spondylodese oder Reoperation einer Spondylodese von 9 oder mehr Wirbeln, n.n.bez.
- 81.64.10 ↔ Spondylodese von 9 oder mehr Wirbeln, dorsal
- 81.64.11 ↔ Spondylodese von 9 oder mehr Wirbeln, dorsal und ventral kombiniert, interkorporell
- 81.64.99 ↔ Spondylodese oder Reoperation einer Spondylodese von 9 oder mehr Wirbeln, sonstige
- 81.66.10 ↔ Kyphoplastik, 1 Wirbelkörper
- 81.66.11 ↔ Kyphoplastik, 2 Wirbelkörper
- 81.66.12 ↔ Kyphoplastik, 3 Wirbelkörper
- 81.66.13 ↔ Kyphoplastik, 4 und mehr Wirbelkörper
- 81.66.99 ↔ Kyphoplastik, sonstige

Prozedur B39-9

- 01.11.00 ↔ Geschlossene [perkutane] [Nadel-] Biopsie an den Hirnhäuten, n.n.bez.
- 01.11.10 ↔ Stereotaktische geschlossene [perkutane] [Nadel-] Biopsie an den Hirnhäuten
- 01.11.99 ↔ Geschlossene [perkutane] [Nadel-] Biopsie an den Hirnhäuten, sonstige
- 01.12.00 ↔ Offene Biopsie an den Hirnhäuten, n.n.bez.
- 01.12.10 ↔ Stereotaktische offene Biopsie an den Hirnhäuten
- 01.12.99 ↔ Offene Biopsie an den Hirnhäuten, sonstige
- 01.13.00 ↔ Geschlossene [perkutane] [Nadel-] Biopsie am Gehirn, n.n.bez.
- 01.13.10 ↔ Stereotaktische geschlossene [perkutane] [Nadel-] Biopsie am Gehirn
- 01.13.99 ↔ Geschlossene [perkutane] [Nadel-] Biopsie am Gehirn, sonstige
- 01.14.00 ↔ Offene Biopsie am Gehirn, n.n.bez.
- 01.14.10 ↔ Stereotaktische offene Biopsie am Gehirn
- 01.14.99 ↔ Offene Biopsie am Gehirn, sonstige
- 01.15 ↔ Biopsie am Schädel
- 01.18.20 ↔ Offene Biopsie an intrakraniellm Blutgefäss
- 01.18.21 ↔ Stereotaktische offene Biopsie an intrakraniellm Blutgefäss
- 01.18.29 ↔ Offene Biopsie an intrakraniellm Blutgefäss, sonstige
- 01.24.21 ↔ Bohrlochtrepanation der Kalotte als Zugang
- 01.28 ↔ Einsetzen von intrakraniellen Katheter(n) via Bohrloch(löcher)
- 01.31.00 ↔ Inzision an den Hirnhäuten, n.n.bez.
- 01.31.10 ↔ Inzision an den Hirnhäuten zur Entleerung eines subduralen Hämatoms (Hygroms)
- 01.31.11 ↔ Inzision an den Hirnhäuten zur Entleerung eines subduralen Empyems
- 01.31.20 ↔ Inzision an den Hirnhäuten zur Drainage von subduraler und subarachnoidaler Flüssigkeit
- 01.31.99 ↔ Inzision an den Hirnhäuten, sonstige
- 15.7 ↔ Versorgung eines Traumas an einem äusseren Augenmuskel
- 16.23.11 ↔ Biopsie an Orbita, offen chirurgisch
- 16.89 ↔ Sonstige Versorgung einer Verletzung von Orbita oder Augapfel
- 16.92 ↔ Exzision einer Orbitaläsion
- 16.98.10 ↔ Rekonstruktion der Orbita, n.n.bez.
- 16.98.11 ↔ Rekonstruktion der Orbitawand mit mikrovaskulärem Lappen
- 16.98.19 ↔ Sonstige Rekonstruktion der Orbitawand
- 20.01 ↔ Myringotomie mit Paukenröhrcheneinlage
- 22.2x.10 ↔ Infundibulotomie ohne Kieferhöhlenfensterung
- 22.2x.11 ↔ Infundibulotomie mit Kieferhöhlenfensterung
- 22.31 ↔ Radikale Kieferhöhlen-Operation
- 22.41.00 ↔ Sinusotomie des Sinus frontalis, n.n.bez.
- 22.41.10 ↔ Sinusotomie des Sinus frontalis von aussen
- 22.41.11 ↔ Sinusotomie des Sinus frontalis, endonasal
- 22.41.12 ↔ Sinusotomie des Sinus frontalis, Anlage einer Mediandrainage
- 22.41.99 ↔ Sinusotomie des Sinus frontalis, sonstige
- 22.42.00 ↔ Sinusektomie des Sinus frontalis, n.n.bez.
- 22.42.10 ↔ Osteoplastische Stirnhöhlenoperation mit Obliteration
- 22.42.11 ↔ Osteoplastische Stirnhöhlenoperation ohne Obliteration
- 22.42.99 ↔ Sinusektomie des Sinus frontalis, sonstige
- 22.53 ↔ Inzision an mehreren Nasennebenhöhlen
- 22.61 ↔ Exzision einer Läsion am Sinus maxillaris durch den Zugang nach Caldwell-Luc
- 22.62.00 ↔ Exzision einer Läsion am Sinus maxillaris durch anderen Zugang, n.n.bez.
- 22.62.10 ↔ Exzision einer Läsion am Sinus maxillaris, endoskopisch, n.n.bez.
- 22.62.11 ↔ Endonasale Resektion der medialen Kieferhöhlenwand
- 22.62.19 ↔ Exzision einer Läsion am Sinus maxillaris, endoskopisch, sonstige
- 22.62.20 ↔ Exzision einer Läsion am Sinus maxillaris, offen chirurgisch, n.n.bez.
- 22.62.21 ↔ Mediale Resektion der Kieferhöhlenwand, offen chirurgisch

22.62.29 ↔	Exzision einer Läsion am Sinus maxillaris, offen chirurgisch, sonstige	37.8e.21 ↔	Implantation eines Resynchronisationsdefibrillators (CRT-D)
22.62.99 ↔	Exzision einer Läsion am Sinus maxillaris durch anderen Zugang, sonstige	37.8e.22 ↔	Implantation eines Einkammer-Defibrillators mit atrialem Sensing
22.79.00 ↔	Rekonstruktion einer Nasennebenhöhle, n.n.bez.	37.8e.31 ↔	Implantation eines subkutanen Defibrillatorsystems
22.79.10 ↔	Rekonstruktion des Stirnbeins	37.8e.99 ↔	Implantation eines Kardioverters oder Defibrillators, sonstige
22.79.11 ↔	Rekonstruktion oder Kranialisierung einer Stirnhöhlenwand	37.8f.00 ↔	Entfernen eines Kardioverters oder Defibrillators, n.n.bez.
22.79.19 ↔	Sonstige Rekonstruktion einer Nasennebenhöhle	37.8f.11 ↔	Entfernen eines Einkammer-Defibrillators
37.7a.21 ↔	Implantation einer Elektrode am Epikard, durch Thorakotomie und Sternotomie, offen chirurgisch	37.8f.12 ↔	Entfernen eines Zweikammer-Defibrillators
37.7a.22 ↔	Implantation einer Elektrode am Epikard über einen subxyphoidalen Zugang, offen chirurgisch	37.8f.21 ↔	Entfernen eines Resynchronisationsdefibrillators (CRT-D)
37.7a.23 ↔	Implantation einer Elektrode am Epikard, thorakoskopisch	37.8f.22 ↔	Entfernen eines Einkammer-Defibrillators mit atrialem Sensing
37.7a.32 ↔	Implantation einer subkutanen Schockelektrode	37.8f.31 ↔	Entfernen eines subkutanen Defibrillatorsystems
37.7a.33 ↔	Implantation einer subkutanen Schockelektrode zur Verwendung mit einem subkutanen Defibrillatorsystem	37.8f.99 ↔	Entfernen eines Kardioverters oder Defibrillators, sonstige
37.7a.51 ↔	Implantation eines Drucksensors	37.9a.12 ↔	Entfernung oder Revision eines myokardmodulierenden Systems (CCM)
37.8a.00 ↔	Implantation eines permanenten Herzschrittmachers, n.n.bez.	76.70 ↔	Reposition einer Gesichtsschädelfraktur, n.n.bez.
37.8a.11 ↔	Implantation eines Einkammer-Schrittmachers	76.72 ↔	Offene Reposition einer Jochbein- und Jochbogenfraktur
37.8a.21 ↔	Implantation eines Zweikammer-Schrittmachers, ohne antitachykarde Stimulation	76.78.11 ↔	Endoskopische Reposition einer Stirnhöhlenvorderwandfraktur
37.8a.22 ↔	Implantation eines Zweikammer-Schrittmachers, mit antitachykarder Stimulation	76.78.21 ↔	Endoskopische Reposition einer Orbitafraktur
37.8a.41 ↔	Implantation eines transvenösen, sondenlosen, Herzschrittmachers	76.79.00 ↔	Sonstige offene Reposition einer Gesichtsschädelfraktur, n.n.bez.
37.8a.99 ↔	Implantation eines permanenten Herzschrittmachers, sonstige	76.79.10 ↔	Sonstige offene Reposition einer Fraktur des Orbitadaches
37.8b.00 ↔	Entfernen eines permanenten Herzschrittmachers, n.n.bez.	76.79.11 ↔	Sonstige offene Reposition einer Fraktur der lateralen Orbitawand
37.8b.11 ↔	Entfernen eines Einkammer-Schrittmachers	76.79.19 ↔	Sonstige offene Reposition einer sonstigen Orbitafraktur
37.8b.21 ↔	Entfernen eines Zweikammerschrittmachers, ohne antitachykarde Stimulation	76.79.20 ↔	Sonstige offene Reposition einer Stirnhöhlenwandfraktur
37.8b.22 ↔	Entfernen eines Zweikammerschrittmachers, mit antitachykarder Stimulation	76.79.30 ↔	Sonstige offene Reposition einer nasoethmoidalen Mittelgesichtsfraktur
37.8b.31 ↔	Entfernen eines Resynchronisationsherzschrittmachers (CRT-P)	76.79.31 ↔	Sonstige offene Reposition einer zentrolateralen Mittelgesichtsfraktur
37.8b.41 ↔	Entfernen eines transvenösen, sondenlosen, Herzschrittmachers	76.79.39 ↔	Sonstige offene Reposition einer sonstigen lateralen Mittelgesichtsfraktur
37.8b.99 ↔	Entfernen eines permanenten Herzschrittmachers, sonstige	76.79.40 ↔	Sonstige offene Reposition kombinierter Mittelgesichtsfrakturen (Mehrfachfraktur)
37.8c ↔	Implantation eines Ereignisrekorders	76.79.99 ↔	Sonstige offene Reposition einer Gesichtsschädelfraktur, sonstige
37.8d ↔	Entfernen eines Ereignisrekorders	76.97 ↔	Entfernen von internem Osteosynthesematerial vom Gesichtsschädelknochen
37.8e.00 ↔	Implantation eines Kardioverters oder Defibrillators, n.n.bez.	86.82 ↔	Rhytidektomie am Gesicht
37.8e.11 ↔	Implantation eines Einkammer-Defibrillators		
37.8e.12 ↔	Implantation eines Zweikammer-Defibrillators		

ADRG B60**Paraplegie / Tetraplegie**

Hauptdiagnose in Tabelle B60-1

DRG B60Z**Paraplegie / Tetraplegie****Hauptdiagnose B60-1**

G04.1 ↔	Tropische spastische Paraplegie	G82.11 ↔	Spast Parapares u Parapleg, akut inkompl QSL ntraum
G82.00 ↔	Schlaff Parapares u Parapleg, akut kompl QSL ntraum	G82.12 ↔	Spast Parapares u Parapleg, chron kompl QSL
G82.01 ↔	Schlaff Parapares u Parapleg, akut inkompl QSL ntraum	G82.13 ↔	Spast Parapares u Parapleg, chron inkompl QSL
G82.02 ↔	Schlaff Parapares u Parapleg, chron kompl QSL	G82.20 ↔	Parapares u Parapleg, nnbez, akut kompl QSL ntraum Genes
G82.03 ↔	Schlaff Parapares u Parapleg, chron inkompl QSL	G82.21 ↔	Parapares u Parapleg, nnbez, akut inkompl QSL ntraum
G82.10 ↔	Spast Parapares u Parapleg, akut kompl QSL ntraum	G82.22 ↔	Parapares u Parapleg, nnbez, chron kompl QSL

G82.23 ↔	Parapares u Parapleg, nnbez, chron inkompl QSL	G82.51 ↔	Tetrapares u Tetrapleg, nnbez, akut inkompl QSL
G82.30 ↔	Schlaff Tetrapares u Tetrapleg, akut kompl QSL		ntraum
G82.31 ↔	Schlaff Tetrapares u Tetrapleg, akut inkompl QSL	G82.52 ↔	Tetrapares u Tetrapleg, nnbez, chron kompl QSL
	ntraum	G82.53 ↔	Tetrapares u Tetrapleg, nnbez, chron inkompl QSL
G82.32 ↔	Schlaff Tetrapares u Tetrapleg, chron kompl QSL	G83.5 ↔	Locked-in-Syndrom
G82.33 ↔	Schlaff Tetrapares u Tetrapleg, chron inkompl QSL	G93.80 ↔	Apallisches Syndrom
G82.40 ↔	Spast Tetrapares u Tetrapleg, akut kompl QSL	G95.2 ↔	Rückenmarkskompression, nnbez
	ntraum	G95.88 ↔	Sonstige nbez KH Rückenmark
G82.41 ↔	Spast Tetrapares u Tetrapleg, akut inkompl QSL	G95.9 ↔	KH Rückenmark, nnbez
	ntraum	P11.51 ↔	Geburtsverletzung Wirbelsäule u RM m chron QSL
G82.42 ↔	Spast Tetrapares u Tetrapleg, chron kompl QSL	P91.80 ↔	Locked-in-Synd u apallisches Synd beim
G82.43 ↔	Spast Tetrapares u Tetrapleg, chron inkompl QSL		Neugeborenen
G82.50 ↔	Tetrapares u Tetrapleg, nnbez, akut kompl QSL		
	ntraum Genes		

ADRG B63**Demenz und andere chronische Störungen der Hirnfunktion**

Hauptdiagnose in Tabelle B63-1

DRG B63A**Demenz und andere chronische Störungen der Hirnfunktion mit äusserst schweren CC**

PCCL > 3

DRG B63B**Demenz und andere chronische Störungen der Hirnfunktion****Hauptdiagnose B63-1**

F01.0 ↔	Vaskuläre Demenz m akutem Beginn	G30.0 ↔	Alzheimer-Krankheit mit frühem Beginn
F01.1 ↔	Multiinfarkt-Demenz	G30.1 ↔	Alzheimer-Krankheit mit spätem Beginn
F01.2 ↔	Subkortikale vaskuläre Demenz	G30.8 ↔	Sonstige Alzheimer-Krankheit
F01.3 ↔	Gemischte kortik u subkortik vaskuläre Demenz	G30.9 ↔	Alzheimer-Krankheit, nicht näher bezeichnet
F01.8 ↔	Sonstige vaskuläre Demenz	G31.0 ↔	Umschriebene Hirnatrophie
F01.9 ↔	Vaskuläre Demenz, nnbez	G93.80 ↔	Apallisches Syndrom
F03 ↔	Nnbez Demenz	G93.88 ↔	Sonstige näher bezeichnete Krankheiten des Gehirns
F04 ↔	Org amnest Synd, n d Alkoh/and psychotr Subst bed	G93.9 ↔	KH Gehirn, nnbez
F06.8 ↔	So nbez org psych Stör Schäd/FktStör Gehirn od körp KH	G96.9 ↔	KH Zentralnervensystem, nnbez
F06.9 ↔	Nnbez org psych Stör Schäd/FktStör Gehirn od körp KH	G98 ↔	Sonst KH Nervensystem, aonkl
F07.0 ↔	Organische Persönlichkeitsstörung	I67.2 ↔	Zereb Atheroskl
F07.1 ↔	Postenzephalitisches Syndrom	I67.80 ↔	Vasospasmen bei Subarachnoidalblutung
F07.8 ↔	So org Pers-/VerhStör KH/Schäd/FktStör Gehirn körp KH	I67.88 ↔	Sonstige näher bezeichnete zerebrovaskuläre Krankheiten
F09 ↔	Nnbez organ od symptomat psychische Störung	I67.9 ↔	Zerebrovaskuläre KH, nnbez
		R54 ↔	Senilität

ADRG B64**Delirium**

Hauptdiagnose in Tabelle B64-1

DRG B64A**Delirium mit Intensivmedizinischer Komplexbehandlung/ IMCK > 196/184 Aufwandspunkte**

Mindestens eine Prozedur in Tabelle B64-2

DRG B64B**Delirium mit äusserst schweren CC und mehr als ein Belegungstag**

PCCL > 3 und Verweildauer > 1 Tag

DRG B64C**Delirium****Hauptdiagnose B64-1**

F05.0 ↔	Delir oh Demenz	F06.4 ↔	Organische Angststörung
F05.1 ↔	Delir b Demenz	F06.5 ↔	Organische dissoziative Störung
F05.8 ↔	Sonstige Formen Delir	F06.6 ↔	Organische emotional labile [asthenische] Störung
F05.9 ↔	Delir, nnbez	F06.7 ↔	Leichte kognitive Störung
F06.0 ↔	Organische Halluzinose	F07.9 ↔	Nnbez org Pers-/VerhStör KH/Schäd/FktStör Gehirn körp KH
F06.1 ↔	Organische katatone Störung	R41.0 ↔	Orientierungsstörung, nnbez
F06.2 ↔	Organ wahnhaft [schizophreniforme] Störung		
F06.3 ↔	Organische affektive Störungen		

Prozedur B64-2

99.b7.13 ‡↔	Intensivmedizinische Komplexbehandlung, 185 bis 360 Aufwandspunkte	99.b7.24 ‡↔	Intensivmedizinische Komplexbehandlung im Kindesalter (Basisprozedur), 785 bis 980 Aufwandspunkte
99.b7.14 ‡↔	Intensivmedizinische Komplexbehandlung, 361 bis 552 Aufwandspunkte	99.b7.25 ‡↔	Intensivmedizinische Komplexbehandlung im Kindesalter (Basisprozedur), 981 bis 1176 Aufwandspunkte
99.b7.15 ‡↔	Intensivmedizinische Komplexbehandlung, 553 bis 828 Aufwandspunkte	99.b7.26 ‡↔	Intensivmedizinische Komplexbehandlung im Kindesalter (Basisprozedur), 1177 bis 1470 Aufwandspunkte
99.b7.16 ‡↔	Intensivmedizinische Komplexbehandlung, 829 bis 1104 Aufwandspunkte	99.b7.27 ‡↔	Intensivmedizinische Komplexbehandlung im Kindesalter (Basisprozedur), 1471 bis 1764 Aufwandspunkte
99.b7.17 ‡↔	Intensivmedizinische Komplexbehandlung, 1105 bis 1380 Aufwandspunkte	99.b7.28 ‡↔	Intensivmedizinische Komplexbehandlung im Kindesalter (Basisprozedur), 1765 bis 2058 Aufwandspunkte
99.b7.18 ‡↔	Intensivmedizinische Komplexbehandlung, 1381 bis 1656 Aufwandspunkte	99.b7.2a ‡↔	Intensivmedizinische Komplexbehandlung im Kindesalter (Basisprozedur), 2059 bis 2352 Aufwandspunkte
99.b7.1a ‡↔	Intensivmedizinische Komplexbehandlung, 1657 bis 1932 Aufwandspunkte	99.b7.2b ‡↔	Intensivmedizinische Komplexbehandlung im Kindesalter (Basisprozedur), 2353 bis 2646 Aufwandspunkte
99.b7.1b ‡↔	Intensivmedizinische Komplexbehandlung, 1933 bis 2208 Aufwandspunkte	99.b7.2c ‡↔	Intensivmedizinische Komplexbehandlung im Kindesalter (Basisprozedur), 2647 bis 2940 Aufwandspunkte
99.b7.1c ‡↔	Intensivmedizinische Komplexbehandlung, 2209 bis 2484 Aufwandspunkte	99.b7.2d ‡↔	Intensivmedizinische Komplexbehandlung im Kindesalter (Basisprozedur), 2941 bis 3430 Aufwandspunkte
99.b7.1d ‡↔	Intensivmedizinische Komplexbehandlung, 2485 bis 2760 Aufwandspunkte	99.b7.2e ‡↔	Intensivmedizinische Komplexbehandlung im Kindesalter (Basisprozedur), 3431 bis 3920 Aufwandspunkte
99.b7.1e ‡↔	Intensivmedizinische Komplexbehandlung, 2761 bis 3220 Aufwandspunkte	99.b7.2f ‡↔	Intensivmedizinische Komplexbehandlung im Kindesalter (Basisprozedur), 3921 bis 4410 Aufwandspunkte
99.b7.1f ‡↔	Intensivmedizinische Komplexbehandlung, 3221 bis 3680 Aufwandspunkte	99.b7.2g ‡↔	Intensivmedizinische Komplexbehandlung im Kindesalter (Basisprozedur), 4411 bis 4900 Aufwandspunkte
99.b7.1g ‡↔	Intensivmedizinische Komplexbehandlung, 3681 bis 4600 Aufwandspunkte	99.b7.2h ‡↔	Intensivmedizinische Komplexbehandlung im Kindesalter (Basisprozedur), 4901 bis 5880 Aufwandspunkte
99.b7.1h ‡↔	Intensivmedizinische Komplexbehandlung, 4601 bis 5520 Aufwandspunkte	99.b7.2i ‡↔	Intensivmedizinische Komplexbehandlung im Kindesalter (Basisprozedur), 5881 bis 6860 Aufwandspunkte
99.b7.1i ‡↔	Intensivmedizinische Komplexbehandlung, 5521 bis 7360 Aufwandspunkte	99.b7.2j ‡↔	Intensivmedizinische Komplexbehandlung im Kindesalter (Basisprozedur), 6861 bis 7840 Aufwandspunkte
99.b7.1j ‡↔	Intensivmedizinische Komplexbehandlung, 7361 bis 9200 Aufwandspunkte	99.b7.2k ‡↔	Intensivmedizinische Komplexbehandlung im Kindesalter (Basisprozedur), 7841 bis 9800 Aufwandspunkte
99.b7.1k ‡↔	Intensivmedizinische Komplexbehandlung, 9201 bis 11040 Aufwandspunkte	99.b7.2l ‡↔	Intensivmedizinische Komplexbehandlung im Kindesalter (Basisprozedur), 9801 bis 11760 Aufwandspunkte
99.b7.1l ‡↔	Intensivmedizinische Komplexbehandlung, 11041 bis 13800 Aufwandspunkte		
99.b7.1m ‡↔	Intensivmedizinische Komplexbehandlung, 13801 bis 16560 Aufwandspunkte		
99.b7.1n ‡↔	Intensivmedizinische Komplexbehandlung, 16561 bis 19320 Aufwandspunkte		
99.b7.1o ‡↔	Intensivmedizinische Komplexbehandlung, 19321 und mehr Aufwandspunkte		
99.b7.21 ‡↔	Intensivmedizinische Komplexbehandlung im Kindesalter (Basisprozedur), 197 bis 392 Aufwandspunkte		
99.b7.22 ‡↔	Intensivmedizinische Komplexbehandlung im Kindesalter (Basisprozedur), 393 bis 588 Aufwandspunkte		
99.b7.23 ‡↔	Intensivmedizinische Komplexbehandlung im Kindesalter (Basisprozedur), 589 bis 784 Aufwandspunkte		

99.b7.2m †↔ Intensivmedizinische Komplexbehandlung im Kindesalter (Basisprozedur), 11761 bis 13720 Aufwandspunkte	99.b8.1o †↔ IMC-Komplexbehandlung des Erwachsenen, 19321 und mehr Aufwandspunkte
99.b7.2n †↔ Intensivmedizinische Komplexbehandlung im Kindesalter (Basisprozedur), 13721 bis 16660 Aufwandspunkte	99.b8.21 †↔ IMC-Komplexbehandlung im Kindesalter, 197 bis 392 Aufwandspunkte
99.b7.2o †↔ Intensivmedizinische Komplexbehandlung im Kindesalter (Basisprozedur), 16661 bis 19600 Aufwandspunkte	99.b8.22 †↔ IMC-Komplexbehandlung im Kindesalter, 393 bis 588 Aufwandspunkte
99.b7.2p †↔ Intensivmedizinische Komplexbehandlung im Kindesalter (Basisprozedur), 19601 und mehr Aufwandspunkte	99.b8.23 †↔ IMC-Komplexbehandlung im Kindesalter, 589 bis 784 Aufwandspunkte
99.b8.13 †↔ IMC-Komplexbehandlung des Erwachsenen, 185 bis 360 Aufwandspunkte	99.b8.24 †↔ IMC-Komplexbehandlung im Kindesalter, 785 bis 980 Aufwandspunkte
99.b8.14 †↔ IMC-Komplexbehandlung des Erwachsenen, 361 bis 552 Aufwandspunkte	99.b8.25 †↔ IMC-Komplexbehandlung im Kindesalter, 981 bis 1176 Aufwandspunkte
99.b8.15 †↔ IMC-Komplexbehandlung des Erwachsenen, 553 bis 828 Aufwandspunkte	99.b8.26 †↔ IMC-Komplexbehandlung im Kindesalter, 1177 bis 1470 Aufwandspunkte
99.b8.16 †↔ IMC-Komplexbehandlung des Erwachsenen, 829 bis 1104 Aufwandspunkte	99.b8.27 †↔ IMC-Komplexbehandlung im Kindesalter, 1471 bis 1764 Aufwandspunkte
99.b8.17 †↔ IMC-Komplexbehandlung des Erwachsenen, 1105 bis 1380 Aufwandspunkte	99.b8.28 †↔ IMC-Komplexbehandlung im Kindesalter, 1765 bis 2058 Aufwandspunkte
99.b8.18 †↔ IMC-Komplexbehandlung des Erwachsenen, 1381 bis 1656 Aufwandspunkte	99.b8.2a †↔ IMC-Komplexbehandlung im Kindesalter, 2059 bis 2352 Aufwandspunkte
99.b8.1a †↔ IMC-Komplexbehandlung des Erwachsenen, 1657 bis 1932 Aufwandspunkte	99.b8.2b †↔ IMC-Komplexbehandlung im Kindesalter, 2353 bis 2646 Aufwandspunkte
99.b8.1b †↔ IMC-Komplexbehandlung des Erwachsenen, 1933 bis 2208 Aufwandspunkte	99.b8.2c †↔ IMC-Komplexbehandlung im Kindesalter, 2647 bis 2940 Aufwandspunkte
99.b8.1c †↔ IMC-Komplexbehandlung des Erwachsenen, 2209 bis 2484 Aufwandspunkte	99.b8.2d †↔ IMC-Komplexbehandlung im Kindesalter, 2941 bis 3430 Aufwandspunkte
99.b8.1d †↔ IMC-Komplexbehandlung des Erwachsenen, 2485 bis 2760 Aufwandspunkte	99.b8.2e †↔ IMC-Komplexbehandlung im Kindesalter, 3431 bis 3920 Aufwandspunkte
99.b8.1e †↔ IMC-Komplexbehandlung des Erwachsenen, 2761 bis 3220 Aufwandspunkte	99.b8.2f †↔ IMC-Komplexbehandlung im Kindesalter, 3921 bis 4410 Aufwandspunkte
99.b8.1f †↔ IMC-Komplexbehandlung des Erwachsenen, 3221 bis 3680 Aufwandspunkte	99.b8.2g †↔ IMC-Komplexbehandlung im Kindesalter, 4411 bis 4900 Aufwandspunkte
99.b8.1g †↔ IMC-Komplexbehandlung des Erwachsenen, 3681 bis 4600 Aufwandspunkte	99.b8.2h †↔ IMC-Komplexbehandlung im Kindesalter, 4901 bis 5880 Aufwandspunkte
99.b8.1h †↔ IMC-Komplexbehandlung des Erwachsenen, 4601 bis 5520 Aufwandspunkte	99.b8.2i †↔ IMC-Komplexbehandlung im Kindesalter, 5881 bis 6860 Aufwandspunkte
99.b8.1i †↔ IMC-Komplexbehandlung des Erwachsenen, 5521 bis 7360 Aufwandspunkte	99.b8.2j †↔ IMC-Komplexbehandlung im Kindesalter, 6861 bis 7840 Aufwandspunkte
99.b8.1j †↔ IMC-Komplexbehandlung des Erwachsenen, 7361 bis 9200 Aufwandspunkte	99.b8.2k †↔ IMC-Komplexbehandlung im Kindesalter, 7841 bis 9800 Aufwandspunkte
99.b8.1k †↔ IMC-Komplexbehandlung des Erwachsenen, 9201 bis 11040 Aufwandspunkte	99.b8.2l †↔ IMC-Komplexbehandlung im Kindesalter, 9801 bis 11760 Aufwandspunkte
99.b8.1l †↔ IMC-Komplexbehandlung des Erwachsenen, 11041 bis 13800 Aufwandspunkte	99.b8.2m †↔ IMC-Komplexbehandlung im Kindesalter, 11761 bis 13720 Aufwandspunkte
99.b8.1m †↔ IMC-Komplexbehandlung des Erwachsenen, 13801 bis 16560 Aufwandspunkte	99.b8.2n †↔ IMC-Komplexbehandlung im Kindesalter, 13721 bis 16660 Aufwandspunkte
99.b8.1n †↔ IMC-Komplexbehandlung des Erwachsenen, 16561 bis 19320 Aufwandspunkte	99.b8.2o †↔ IMC-Komplexbehandlung im Kindesalter, 16661 bis 19600 Aufwandspunkte
	99.b8.2p †↔ IMC-Komplexbehandlung im Kindesalter, 19601 und mehr Aufwandspunkte

ADRG B66**Neubildungen des Nervensystems oder Stupor und Koma, nicht traumatisch bedingt**

Hauptdiagnose in Tabelle B66-1

DRG B66A**Neubildungen des Nervensystems mit äusserst schweren CC und mehr als ein Belegungstag**

Hauptdiagnose in Tabelle B66-2 und Verweildauer > 1 Tag und PCCL > 3

DRG B66B**Neubildungen des Nervensystems oder Stupor und Koma nicht traumatisch bedingt, Alter < 16 Jahre**

Alter < 16 Jahre

DRG B66C**Neubildungen des Nervensystems oder Stupor und Koma nicht traumatisch bedingt, Alter > 15 Jahre****Hauptdiagnose B66-1**

C69.6 ↔	Bösartige Neubildung: Orbita	D33.3 ↔	Gutartige Neubildung Hirnnerven
C70.0 ↔	Bösartige Neubildung: Hirnhäute	D33.4 ↔	Gutartige Neubildung Rückenmark
C70.1 ↔	Bösartige Neubildung: Rückenmarkhäute	D33.7 ↔	Gutartige Neubildung sonst nbez Teile ZNS
C70.9 ↔	Bösartige Neubildung: Meningen, nicht näher bezeichnet	D33.9 ↔	Gutartige Neubildung ZNS, nnbez
C71.0 ↔	BNB: Zerebrum, ausgenommen Hirnlappen und Ventrikel	D35.2 ↔	Gutartige Neubildung Hypophyse
C71.1 ↔	Bösartige Neubildung: Frontallappen	D35.3 ↔	Gutartige Neubildung Ductus craniopharyngealis
C71.2 ↔	Bösartige Neubildung: Temporallappen	D35.4 ↔	Gutart Neubild Epiphyse [Gl pineal] [Zirbeldrüse]
C71.3 ↔	Bösartige Neubildung: Parietallappen	D35.5 ↔	Gutartige Neubildung Glomus caroticum
C71.4 ↔	Bösartige Neubildung: Okzipitallappen	D35.6 ↔	Gutart Neubild Glomus aortic u so Paraganglien
C71.5 ↔	Bösartige Neubildung: Hirnventrikel	D36.1 ↔	Gutart Neubild periph Nerven u auton Nervensystem
C71.6 ↔	Bösartige Neubildung: Zerebellum	D42.0 ↔	NB unsich/unbek Verhalt Hirnhäute
C71.7 ↔	Bösartige Neubildung: Hirnstamm	D42.1 ↔	NB unsich/unbek Verhalt Rückenmarkhäute
C71.8 ↔	Bösartige Neubildung: Gehirn, mehrere Teilbereiche überlapp	D42.9 ↔	NB unsich/unbek Verhalt Meningen, nnbez
C71.9 ↔	Bösartige Neubildung: Gehirn, nicht näher bezeichnet	D43.0 ↔	NB unsich/unbek Verhalt Gehirn, supratentoriell
C72.0 ↔	Bösartige Neubildung: Rückenmark	D43.1 ↔	NB unsich/unbek Verhalt Gehirn, infratentoriell
C72.1 ↔	Bösartige Neubildung: Cauda equina	D43.2 ↔	NB unsich/unbek Verhalt Gehirn, nnbez
C72.2 ↔	Bösartige Neubildung: Nn olfactorii [I Hirnnerv]	D43.3 ↔	NB unsich/unbek Verhalt Hirnnerven
C72.3 ↔	Bösartige Neubildung: Nervus opticus [II Hirnnerv]	D43.4 ↔	NB unsich/unbek Verhalt Rückenmark
C72.4 ↔	Bösartige Neubildung: Nerv vestibulocochlearis [VIII Hirnnerv]	D43.7 ↔	NB unsich/unbek Verhalt sonst Teile ZNS
C72.5 ↔	BNB: Sonstige und nicht näher bezeichnete Hirnnerven	D43.9 ↔	NB unsich/unbek Verhalt ZNS, nnbez
C72.8 ↔	BNB: Gehirn u andere Teile ZNS, mehr Teilbereiche überlapp	D44.3 ↔	NB unsich/unbek Verhalt Hypophyse
C72.9 ↔	Bösartige Neubildung: Zentralnervensystem, nnbez	D44.4 ↔	NB unsich/unbek Verhalt Duct craniopharyngealis
C75.1 ↔	Bösartige Neubildung: Hypophyse	D44.5 ↔	NB unsich/unbek Verhalt Epiphyse [Gl pin] [Zirbeld]
C75.2 ↔	Bösartige Neubildung: Ductus craniopharyngealis	D44.6 ↔	NB unsich/unbek Verhalt Glomus caroticum
C75.3 ↔	BNB: Epiphyse [Glandula pinealis] [Zirbeldrüse]	D44.7 ↔	NB unsich/unbek Verhalt Glom aortic so Paragangl
C75.4 ↔	Bösartige Neubildung: Glomus caroticum	E03.5 ↔	Myxödemkoma
C75.5 ↔	BNB: Glomus aorticum u sonstige Paraganglien	G93.5 ↔	Compressio cerebri
C79.3 ↔	Sekundäre BNB Gehirn u Hirnhäute	G93.6 ↔	Hirnödem
C79.4 ↔	Sekundäre BNB so u nnbez Teile Nervensystem	P91.0 ↔	Zerebrale Ischämie b Neugeborenen
D31.6 ↔	Gutartige Neubildung Orbita, nnbez	P91.1 ↔	Erworbene periventriculäre Zysten b Neugeborenen
D32.0 ↔	Gutartige Neubildung Hirnhäute	P91.2 ↔	Zerebrale Leukomalazie b Neugeborenen
D32.1 ↔	Gutartige Neubildung Rückenmarkhäute	P91.4 ↔	Zerebraler Depressionszustand Neugeborenes
D32.9 ↔	Gutartige Neubildung Meningen, nnbez	P91.5 ↔	Koma b Neugeborenen
D33.0 ↔	Gutartige Neubildung Gehirn, supratentoriell	P91.6 ↔	Hypoxisch-ischäm Enzephalopathie b Neugeb [HIE]
D33.1 ↔	Gutartige Neubildung Gehirn, infratentoriell	P91.80 ↔	Locked-in-Synd u apallisches Synd beim Neugeborenen
D33.2 ↔	Gutartige Neubildung Gehirn, nnbez	P91.88 ↔	Sonst näher bez zerebrale Störungen b Neugeborenen
		P91.9 ↔	Zerebrale Störung b Neugeborenen, nnbez
		R40.0 ↔	Somnolenz
		R40.1 ↔	Sopor
		R40.2 ↔	Koma, nnbez

Hauptdiagnose B66-2

C69.6 ↔	Bösartige Neubildung: Orbita	C71.6 ↔	Bösartige Neubildung: Zerebellum
C70.0 ↔	Bösartige Neubildung: Hirnhäute	C71.7 ↔	Bösartige Neubildung: Hirnstamm
C70.1 ↔	Bösartige Neubildung: Rückenmarkhäute	C71.8 ↔	Bösartige Neubildung: Gehirn, mehrere Teilbereiche überlapp
C70.9 ↔	Bösartige Neubildung: Meningen, nicht näher bezeichnet	C71.9 ↔	Bösartige Neubildung: Gehirn, nicht näher bezeichnet
C71.0 ↔	BNB: Zerebrum, ausgenommen Hirnlappen und Ventrikel	C72.0 ↔	Bösartige Neubildung: Rückenmark
C71.1 ↔	Bösartige Neubildung: Frontallappen	C72.1 ↔	Bösartige Neubildung: Cauda equina
C71.2 ↔	Bösartige Neubildung: Temporallappen	C72.2 ↔	Bösartige Neubildung: Nn olfactorii [I Hirnnerv]
C71.3 ↔	Bösartige Neubildung: Parietallappen	C72.3 ↔	Bösartige Neubildung: Nervus opticus [II Hirnnerv]
C71.4 ↔	Bösartige Neubildung: Okzipitallappen	C72.4 ↔	Bösartige Neubildung: Nerv vestibulocochlearis [VIII Hirnnerv]
C71.5 ↔	Bösartige Neubildung: Hirnventrikel		

C72.5 ↔	BNB: Sonstige und nicht näher bezeichnete Hirnnerven	D35.2 ↔	Gutartige Neubildung Hypophyse
C72.8 ↔	BNB: Gehirn u andere Teile ZNS, mehr Teilbereiche überlapp	D35.3 ↔	Gutartige Neubildung Ductus craniopharyngealis
C72.9 ↔	Bösartige Neubildung: Zentralnervensystem, nnbez	D35.4 ↔	Gutart Neubild Epiphyse [Gl pineal] [Zirbeldrüse]
C75.1 ↔	Bösartige Neubildung: Hypophyse	D35.5 ↔	Gutartige Neubildung Glomus caroticum
C75.2 ↔	Bösartige Neubildung: Ductus craniopharyngealis	D35.6 ↔	Gutart Neubild Glomus aortic u so Paraganglien
C75.3 ↔	BNB: Epiphyse [Glandula pinealis] [Zirbeldrüse]	D36.1 ↔	Gutart Neubild periph Nerven u auton Nervensystem
C75.4 ↔	Bösartige Neubildung: Glomus caroticum	D42.0 ↔	NB unsich/unbek Verhalt Hirnhäute
C75.5 ↔	BNB: Glomus aorticum u sonstige Paraganglien	D42.1 ↔	NB unsich/unbek Verhalt Rückenmarkhäute
C79.3 ↔	Sekundäre BNB Gehirn u Hirnhäute	D42.9 ↔	NB unsich/unbek Verhalt Meningen, nnbez
C79.4 ↔	Sekundäre BNB so u nnbez Teile Nervensystem	D43.0 ↔	NB unsich/unbek Verhalt Gehirn, supratentoriell
D31.6 ↔	Gutartige Neubildung Orbita, nnbez	D43.1 ↔	NB unsich/unbek Verhalt Gehirn, infratentoriell
D32.0 ↔	Gutartige Neubildung Hirnhäute	D43.2 ↔	NB unsich/unbek Verhalt Gehirn, nnbez
D32.1 ↔	Gutartige Neubildung Rückenmarkhäute	D43.3 ↔	NB unsich/unbek Verhalt Hirnnerven
D32.9 ↔	Gutartige Neubildung Meningen, nnbez	D43.4 ↔	NB unsich/unbek Verhalt Rückenmark
D33.0 ↔	Gutartige Neubildung Gehirn, supratentoriell	D43.7 ↔	NB unsich/unbek Verhalt sonst Teile ZNS
D33.1 ↔	Gutartige Neubildung Gehirn, infratentoriell	D43.9 ↔	NB unsich/unbek Verhalt ZNS, nnbez
D33.2 ↔	Gutartige Neubildung Gehirn, nnbez	D44.3 ↔	NB unsich/unbek Verhalt Hypophyse
D33.3 ↔	Gutartige Neubildung Hirnnerven	D44.4 ↔	NB unsich/unbek Verhalt Duct craniopharyngealis
D33.4 ↔	Gutartige Neubildung Rückenmark	D44.5 ↔	NB unsich/unbek Verhalt Epiphyse [Gl pin] [Zirbeld]
D33.7 ↔	Gutartige Neubildung sonst nbez Teile ZNS	D44.6 ↔	NB unsich/unbek Verhalt Glomus caroticum
D33.9 ↔	Gutartige Neubildung ZNS, nnbez	D44.7 ↔	NB unsich/unbek Verhalt Glom aortic so Paragangl

ADRG B67**Morbus Parkinson oder KBH bei extrapyramidal-motorischen Krankheiten ab 7 Behandlungstagen**

Hauptdiagnose in Tabelle B67-1 oder Prozedur in Tabelle B67-6

DRG B67A**Morbus Parkinson mit äusserst schw. CC oder schwerster Beeinträchtigung od. Einstellung neurologischer Stimulationsparameter od. KBH bei extrapyr.-motor. KH ab 7 BT**

Hauptdiagnose in Tabelle B67-2 oder PCCL > 3 oder Hauptdiagnose in Tabelle B67-3 und Nebendiagnose in Tabelle B67-4 und Nebendiagnose in Tabelle B67-5 oder mindestens eine Prozedur in Tabelle B67-7

DRG B67B**Morbus Parkinson****Hauptdiagnose B67-1**

G20.00 ↔	Prim Parkins-Synd fehl/ger Beeintr: Oh Wirkungsflukt	G21.0 ↔	Malignes Neuroleptika-Syndrom
G20.01 ↔	Prim Parkins-Synd fehl/ger Beeintr: M Wirkungsflukt	G21.1 ↔	Sonst arzneimittelinduziertes Parkinson-Synd
G20.10 ↔	Prim Parkins-Synd mäß/schwer Beeintr: Oh Wirkungsflukt	G21.2 ↔	Parkinson-Syndrom d sonst exogene Agenzien
G20.11 ↔	Prim Parkins-Synd mäß/schwer Beeintr: M Wirkungsflukt	G21.3 ↔	Postenzephalitisches Parkinson-Syndrom
G20.20 ↔	Prim Parkins-Synd schwerst Beeintr: Oh Wirkungsflukt	G21.4 ↔	Vaskuläres Parkinson-Syndrom
G20.21 ↔	Prim Parkins-Synd schwerst Beeintr: M Wirkungsflukt	G21.8 ↔	Sonstiges sekundäres Parkinson-Syndrom
G20.90 ↔	Prim Parkins-Synd nnbez: Oh Wirkungsflukt	G21.9 ↔	Sekundäres Parkinson-Syndrom, nnbez
G20.91 ↔	Prim Parkins-Synd nnbez: M Wirkungsflukt	G23.0 ↔	Hallervorden-Spatz-Syndrom
		G23.1 ↔	Progres supranukl Ophthalmopleg [Steele-Rich-Olsz-Synd]
		G23.8 ↔	Sonstige nbez degenerative KH Basalganglien
		G23.9 ↔	Degenerative KH Basalganglien, nnbez

Hauptdiagnose B67-2

G20.20 ↔	Prim Parkins-Synd schwerst Beeintr: Oh Wirkungsflukt	G20.21 ↔	Prim Parkins-Synd schwerst Beeintr: M Wirkungsflukt
----------	--	----------	---

Hauptdiagnose B67-3

G20.00 ↔	Prim Parkins-Synd fehl/ger Beeintr: Oh Wirkungsflukt	G20.11 ↔	Prim Parkins-Synd mäß/schwer Beeintr: M Wirkungsflukt
G20.01 ↔	Prim Parkins-Synd fehl/ger Beeintr: M Wirkungsflukt	G20.90 ↔	Prim Parkins-Synd nnbez: Oh Wirkungsflukt
G20.10 ↔	Prim Parkins-Synd mäß/schwer Beeintr: Oh Wirkungsflukt	G20.91 ↔	Prim Parkins-Synd nnbez: M Wirkungsflukt

Diagnose B67-4

F02.3 ↔ Demenz b primärem Parkinson-Syndrom

Diagnose B67-5

F06.0 ↔ Organische Halluzinose

F06.2 ↔ Organ wahnhaft [schizophreniforme] Störung

Prozedur B67-6

99.b4.10 †↔	Multimodale Komplexbehandlung bei extrapyramidal-motorischen Krankheiten, mindestens 7 bis höchstens 13 Behandlungstage	99.b4.12 †↔	Multimodale Komplexbehandlung bei extrapyramidal-motorischen Krankheiten, 21 und mehr Behandlungstage
99.b4.11 †↔	Multimodale Komplexbehandlung bei extrapyramidal-motorischen Krankheiten, mindestens 14 bis höchstens 20 Behandlungstage		

Prozedur B67-7

89.1a.11 †↔	Neurologische Einstellung von Stimulationsparametern, mehr als 5 Tage	99.b4.12 †↔	Multimodale Komplexbehandlung bei extrapyramidal-motorischen Krankheiten, 21 und mehr Behandlungstage
99.b4.10 †↔	Multimodale Komplexbehandlung bei extrapyramidal-motorischen Krankheiten, mindestens 7 bis höchstens 13 Behandlungstage		
99.b4.11 †↔	Multimodale Komplexbehandlung bei extrapyramidal-motorischen Krankheiten, mindestens 14 bis höchstens 20 Behandlungstage		

ADR G B68**Multiple Sklerose und zerebellare Ataxie**

Hauptdiagnose in Tabelle B68-1

DRG B68A**Multiple Sklerose und zerebellare Ataxie mit komplexer Diagnose od. äusserst schweren CC od. neurolog. Komplexdiagn., mehr als ein Belegungstag**

Verweildauer > 1 Tag und (PCCL > 3 oder Hauptdiagnose in Tabelle B68-2 oder Prozedur in Tabelle B68-4)

DRG B68B**Multiple Sklerose und zerebellare Ataxie mit bestimmter Diagnose**

Hauptdiagnose in Tabelle B68-3

DRG B68C**Multiple Sklerose und zerebellare Ataxie****Hauptdiagnose B68-1**

G11.0 ↔	Angeborene nichtprogressive Ataxie	G35.20 ↔	MS m prim chron Verl: OA akute Exazerbation od Progress
G11.1 ↔	Früh beginnende zerebellare Ataxie	G35.21 ↔	MS m prim chron Verl: MA akute Exazerbation od Progress
G11.2 ↔	Spät beginnende zerebellare Ataxie	G35.30 ↔	MS m sek chron Verl: OA akute Exazerbation od Progress
G11.3 ↔	Zerebellare Ataxie defekt DNA-Reparatursystem	G35.31 ↔	MS m sek chron Verl: MA akute Exazerbation od Progress
G11.4 ↔	Hereditäre spastische Paraplegie	G35.9 ↔	Multiple Sklerose, nicht näher bezeichnet
G11.8 ↔	Sonstige hereditäre Ataxien	G36.0 ↔	Neuromyelitis optica [Devic-KH]
G11.9 ↔	Hereditäre Ataxie, nnbez	G36.1 ↔	Akut u subak hämorrhag Leukoenzephalitis [Hurst]
G35.0 ↔	Erstmanifestation einer multiplen Sklerose	G36.8 ↔	Sonstige nbez akute disseminierte Demyelinisation
G35.10 ↔	MS m schubförm Verl: OA akute Exazerbation od Progress		
G35.11 ↔	MS m schubförm Verl: MA akute Exazerbation od Progress		

G36.9 ↔	Akute disseminierte Demyelinisation, nnbez	G37.4 ↔	Subakute nekrotisierende Myelitis [Foix-Alajouanine-Synd]
G37.0 ↔	Diffuse Hirnsklerose	G37.5 ↔	Konzentr Sklerose [Baló-KH]
G37.1 ↔	Zentrale Demyelinisation Corpus callosum	G37.8 ↔	Sonst nbez demyelinisierende KH ZNS
G37.2 ↔	Zentrale pontine Myelinolyse	G37.9 ↔	Demyelinisierende KH ZNS, nnbez
G37.3 ↔	Myelitis transversa acuta b demyelinisier KH ZNS		

Hauptdiagnose B68-2

G11.0 ↔	Angeborene nichtprogressive Ataxie	G37.1 ↔	Zentrale Demyelinisation Corpus callosum
G11.1 ↔	Früh beginnende zerebellare Ataxie	G37.2 ↔	Zentrale pontine Myelinolyse
G11.2 ↔	Spät beginnende zerebellare Ataxie	G37.3 ↔	Myelitis transversa acuta b demyelinisier KH ZNS
G11.3 ↔	Zerebellare Ataxie defekt DNA-Reparatursystem	G37.4 ↔	Subakute nekrotisierende Myelitis [Foix-Alajouanine-Synd]
G11.4 ↔	Hereditäre spastische Paraplegie	G37.5 ↔	Konzentr Sklerose [Baló-KH]
G11.8 ↔	Sonstige hereditäre Ataxien	G37.8 ↔	Sonst nbez demyelinisierende KH ZNS
G11.9 ↔	Hereditäre Ataxie, nnbez	G37.9 ↔	Demyelinisierende KH ZNS, nnbez
G37.0 ↔	Diffuse Hirnsklerose		

Hauptdiagnose B68-3

G35.0 ↔ Erstmanifestation einer multiplen Sklerose

Prozedur B68-4

99.a6.11 ‡↔	Neurologische Komplexdiagnostik, mit neurometabolischer Labordiagnostik und/oder infektiologischer/autoimmunentzündlicher Labordiagnostik	99.a7 ‡↔	Komplexdiagnostik des akuten Schlaganfalls in Stroke Unit oder Stroke Center, bis maximal 24 Stunden
99.a6.12 ‡↔	Neurologische Komplexdiagnostik, mit genetischer Diagnostik		
99.a6.13 ‡↔	Neurologische Komplexdiagnostik, mit neurometabolischer Labordiagnostik und/oder infektiologischer/autoimmunentzündlicher Labordiagnostik und genetischer Diagnostik		

ADRG B69

Transitorische ischämische Attacke (TIA) und extrakranielle Gefäßverschlüsse

Hauptdiagnose in Tabelle B69-1

DRG B69A

Transitorische ischämische Attacke (TIA) und extrakranielle Gefäßverschlüsse mit neurologischer Komplexbehandlung des akuten Schlaganfalls > 72 Stunden

Prozedur in Tabelle B69-2

DRG B69B

Transitorische ischämische Attacke (TIA) und extrakranielle Gefäßverschlüsse mit neurologischer Komplexbehandlung des akuten Schlaganfalls < 73 Stunden

Prozedur in Tabelle B69-3

DRG B69C

Transitorische ischämische Attacke (TIA) und extrakranielle Gefäßverschlüsse mit anderer neurologischer Komplexbehandlung des akuten Schlaganfalls od. neurolog. Komplexdiagnostik

Mindestens eine Prozedur in Tabelle B69-4

DRG B69D

Transitorische ischämische Attacke (TIA) und extrakranielle Gefäßverschlüsse

Hauptdiagnose B69-1

G45.02 ↔	A-vert-Synd m Bas-Sympt, kompl Rückbild innh 1-24 h	G45.19 ↔	Art-carot-int-Synd (halbs), Verlf Rückb nnbez
G45.03 ↔	A-vert-Synd m Bas-Sympt, kompl Rückbild innh < 1 h	G45.22 ↔	Mult/bilat Synd extraz hirnvers Aa, kompl Rückb innh 1-24 h
G45.09 ↔	A-vert-Synd m Basil-Sympt, Verlf Rückb nnbez	G45.23 ↔	Mult/bilat Synd extraz hirnvers Aa, kompl Rückb innh < 1 h
G45.12 ↔	Art-carot-int-Synd (halbs), kompl Rückbild innh 1-24 h	G45.29 ↔	Mult u bilat Synd extrazer hirnversorg Aa, Verlf Rückb nnbez
G45.13 ↔	Art-carot-int-Synd (halbs), kompl Rückbild innh < 1 h	G45.32 ↔	Amauros fug, kompl Rückb innh 1-24 h

G45.33 ↔	Amauros fug, kompl Rückb innh < 1 h	G45.89 ↔	So zer transit ischäm u verw Synd, Verl Rückb nnbez
G45.39 ↔	Amauros fug, Verlf Rückb nnbez	G45.92 ↔	Zer transit Ischämie, nnbez, kompl Rückb innh 1-24 h
G45.42 ↔	Transient glob Amnes [amnest Epis], kompl Rückb in 1-24 h	G45.93 ↔	Zer transit Ischämie, nnbez, kompl Rückb innh < 1 h
G45.43 ↔	Transient glob Amnes [amnest Epis], kompl Rückb innh < 1 h	G45.99 ↔	Zer transit Ischämie, nnbez, Verl Rückb nnbez
G45.49 ↔	Transient glob Amnes [amnest Epis], Verlf Rückb nnbez	I65.0 ↔	Verschuß u Stenose A vertebralis
G45.82 ↔	So zer transit ischäm u verw Synd, kompl Rückb innh 1-24 h	I65.1 ↔	Verschuß u Stenose A basilaris
G45.83 ↔	So zer transit ischäm u verw Synd, kompl Rückb innh < 1 h	I65.2 ↔	Verschuß u Stenose A carotis
		I65.3 ↔	Verschl u Sten mehr/bds präzereb Aa
		I65.8 ↔	Verschl u Sten sonst präzereb Aa
		I65.9 ↔	Verschl u Sten nnbez präzereb Aa
		I66.3 ↔	Verschuß u Stenose Aa Cerebelli

Prozedur B69-2

99.ba.15 †↔ Neurologische Komplexbehandlung des akuten Hirnschlags in Stroke Center (SC), mehr als 72 Stunden

Prozedur B69-3

99.ba.13 †↔ Neurologische Komplexbehandlung des akuten Hirnschlags in Stroke Center (SC), mindestens 24 Stunden bis unter 48 Stunden

99.ba.14 †↔ Neurologische Komplexbehandlung des akuten Hirnschlags in Stroke Center (SC), mehr als 48 Stunden bis unter 72 Stunden

Prozedur B69-4

99.a7 †↔ Komplexdiagnostik des akuten Schlaganfalls in Stroke Unit oder Stroke Center, bis maximal 24 Stunden

99.ba.25 †↔ Neurologische Komplexbehandlung des akuten Hirnschlags in einer Stroke Unit (SU), mehr als 72 Stunden

99.ba.23 †↔ Neurologische Komplexbehandlung des akuten Hirnschlags in einer Stroke Unit (SU), mindestens 24 Stunden bis unter 48 Stunden

99.ba.31 †↔ Andere Komplexbehandlung des akuten Schlaganfalls im neurologischen Telekonsildienst, mindestens 24 bis höchstens 72 Stunden

99.ba.24 †↔ Neurologische Komplexbehandlung des akuten Hirnschlags in einer Stroke Unit (SU), mehr als 48 Stunden bis unter 72 Stunden

99.ba.32 †↔ Andere Komplexbehandlung des akuten Schlaganfalls im neurologischen Telekonsildienst, mehr als 72 Stunden

ADRG B70

Apoplexie

Hauptdiagnose in Tabelle B70-1

DRG B70A

Apoplexie mit neurologischer Komplexbehandlung des akuten Schlaganfalls > 72 Std. oder Intensivmedizinische Komplexbehandlung >184 Aufwandspunkte, mit komplizierender Diagnose od. schw. motor. Funktionsstörung

(Verweildauer > 1 Tag oder Prozedur in Tabelle B70-4) und (mindestens eine Prozedur in Tabelle B70-5) und (mindestens eine Prozedur in Tabelle B70-6) und (Diagnose in Tabelle B70-2 oder Nebendiagnose in Tabelle B70-3)

DRG B70B

Apoplexie mit neurologischer Komplexbehandlung des akuten Schlaganfalls > 72 Std. od. Intensivmedizinische Komplexbehandlung > 184 Aufwandspunkte od. neurolog. Komplexdiagn.

(Verweildauer > 1 Tag oder Prozedur in Tabelle B70-4) und (mindestens eine Prozedur in Tabelle B70-5) und (mindestens eine Prozedur in Tabelle B70-6)

DRG B70C

Apoplexie mit neurologischer Komplexbehandlung des akuten Schlaganfalls < 73 Std., mit komplizierender Diagnose oder Thrombolyse oder schw. motor. Funktionsstörung

(Verweildauer > 1 Tag oder Prozedur in Tabelle B70-4) und (mindestens eine Prozedur in Tabelle B70-5) und (Diagnose in Tabelle B70-2 oder Prozedur in Tabelle B70-4 oder Nebendiagnose in Tabelle B70-3)

DRG B70D**Apoplexie mit neurologischer Komplexbehandlung des akuten Schlaganfalls < 73 Std., oder mit anderer neurolog. Komplexbehandlung > 72 Std.**

(Verweildauer > 1 Tag oder Prozedur in Tabelle B70-4) und (mindestens eine Prozedur in Tabelle B70-5) oder (Verweildauer > 1 Tag oder Prozedur in Tabelle B70-4) und (mindestens eine Prozedur in Tabelle B70-7) und (Prozedur in Tabelle B70-8)

DRG B70E**Apoplexie mit anderer neurologischer Komplexbehandlung des akuten Schlaganfalls < 73 Std. od. neurolog. Komplexdiagnostik**

(Verweildauer > 1 Tag oder Prozedur in Tabelle B70-4) und (mindestens eine Prozedur in Tabelle B70-7)

DRG B70F**Apoplexie, mehr als ein Belegungstag oder Thrombolyse mit komplizierender Diagnose oder schw. motor. Funktionsstörung**

(Verweildauer > 1 Tag oder Prozedur in Tabelle B70-4) und (Diagnose in Tabelle B70-2 oder Prozedur in Tabelle B70-4 oder Nebendiagnose in Tabelle B70-3)

DRG B70G**Apoplexie, mehr als ein Belegungstag**

Verweildauer > 1 Tag oder Prozedur in Tabelle B70-4

DRG B70H**Apoplexie, mehr als ein Belegungstag oder Thrombolyse, verstorben < 5 Tage nach Aufnahme, mit neurologischer Komplexbehandlung des akuten Schlaganfalls oder anderer neurologischer Komplexbehandlung**

(Verweildauer > 1 Tag oder Prozedur in Tabelle B70-4) und (Verweildauer < 5 Tage und Entlassungsgrund ist gleich Verstorben 07) und (mindestens eine Prozedur in Tabelle B70-9 oder mindestens eine Prozedur in Tabelle B70-10)

DRG B70I**Apoplexie, mehr als ein Belegungstag oder Thrombolyse, verstorben < 5 Tage nach Aufnahme**

(Verweildauer > 1 Tag oder Prozedur in Tabelle B70-4) und (Verweildauer < 5 Tage und Entlassungsgrund ist gleich Verstorben 07)

DRG B70J**Apoplexie, ein Belegungstag****Hauptdiagnose B70-1**

I60.0 ↔	SubarachBlutung, von Karotissiphon/-bifurkation ausgeh	I62.1 ↔	Nichttraumatische extradurale Blutung
I60.1 ↔	SubarachBlutung, von A cerebri media ausgehend	I62.9 ↔	Intrakranielle Blutung (nichttraumatisch), nnbez
I60.2 ↔	SubarachBlutung, von A communicans ant ausgehend	I63.0 ↔	Hirninfl d Thromb präzereb Aa
I60.3 ↔	SubarachBlutung, von A communicans post ausgehend	I63.1 ↔	Hirninfl d Embol präzereb Aa
I60.4 ↔	SubarachBlutung, von A basilaris ausgehend	I63.2 ↔	Hirninfl d nnbez Verschl/Sten präzereb Aa
I60.5 ↔	SubarachBlutung, von A vertebralis ausgehend	I63.3 ↔	Hirninfl d Thromb zereb Aa
I60.6 ↔	SubarachBlutung, von sonst intrakran Aa ausgehend	I63.4 ↔	Hirninfl d Embol zereb Aa
I60.7 ↔	SubarachBlutung, von nnbez intrakran A ausgehend	I63.5 ↔	Hirninfl d nnbez Verschl/Sten zereb Aa
I60.8 ↔	Sonstige Subarachnoidalblutung	I63.6 ↔	Hirninfl d Thrombose Hirnvenen, nichteitrig
I60.9 ↔	Subarachnoidalblutung, nnbez	I63.8 ↔	Sonstiger Hirninflarkt
I61.0 ↔	Intrazereb Blutung Großhirnhemisphäre, subkortikal	I63.9 ↔	Hirninflarkt, nnbez
I61.1 ↔	Intrazereb Blutung Großhirnhemisphäre, kortikal	I64 ↔	Schlaganfall, nicht als Blutg od Infarkt bez
I61.2 ↔	Intrazereb Blutung Großhirnhemisphäre, nnbez	I66.0 ↔	Verschluß u Stenose A cerebri media
I61.3 ↔	Intrazerebrale Blutung Hirnstamm	I66.1 ↔	Verschluß u Stenose A cerebri anterior
I61.4 ↔	Intrazerebrale Blutung Kleinhirn	I66.2 ↔	Verschluß u Stenose A cerebri posterior
I61.5 ↔	Intrazerebrale intraventrikuläre Blutung	I66.4 ↔	Verschluß u Sten mehr u bds zereb Aa
I61.6 ↔	Intrazerebrale Blutung an mehreren Lok	I66.8 ↔	Verschluß u Sten sonst zereb A
I61.8 ↔	Sonstige intrazerebrale Blutung	I66.9 ↔	Verschluß u Sten nnbez zereb A
I61.9 ↔	Intrazerebrale Blutung, nnbez	I67.0 ↔	Dissektion zerebraler Arterien
I62.00 ↔	Subdurale Blutung (nichttraumatisch): Akut	I67.10 ↔	Zerebrales Aneurysma (erworben)
I62.01 ↔	Subdurale Blutung (nichttraumatisch): Subakut	I67.11 ↔	Zerebrale arteriovenöse Fistel (erworben)
I62.02 ↔	Subdurale Blutung (nichttraumatisch): Chronisch	I72.0 ↔	Aneurysma u Dissektion A carotis
I62.09 ↔	Subdurale Blutung (nichttraumatisch): N.n.b	I72.5 ↔	Aneurysma und Dissektion sonst präzerebraler Arterien
		I72.6 ↔	Aneurysma und Dissektion der A. vertebralis

Prozedur B70-10

- | | | | |
|-------------|--|-------------|--|
| 99.ba.23 †↔ | Neurologische Komplexbehandlung des akuten Hirnschlags in einer Stroke Unit (SU), mindestens 24 Stunden bis unter 48 Stunden | 99.ba.31 †↔ | Andere Komplexbehandlung des akuten Schlaganfalls im neurologischen Telekonsildienst, mindestens 24 bis höchstens 72 Stunden |
| 99.ba.24 †↔ | Neurologische Komplexbehandlung des akuten Hirnschlags in einer Stroke Unit (SU), mehr als 48 Stunden bis unter 72 Stunden | 99.ba.32 †↔ | Andere Komplexbehandlung des akuten Schlaganfalls im neurologischen Telekonsildienst, mehr als 72 Stunden |
| 99.ba.25 †↔ | Neurologische Komplexbehandlung des akuten Hirnschlags in einer Stroke Unit (SU), mehr als 72 Stunden | | |

Hauptdiagnose B70-2

- | | | | |
|---------|--|---------|--|
| C79.3 ↔ | Sekundäre BNB Gehirn u Hirnhäute | I60.5 ↔ | SubarachBlutung, von A vertebralis ausgehend |
| G40.2 ↔ | Lokbez (fok) (part) idiop Epil/epil Synd m komplex fok Anf | I60.6 ↔ | SubarachBlutung, von sonst intrakran Aa ausgehend |
| G40.3 ↔ | Generalisierte idiopath Epilepsie u epilept Synd | I60.7 ↔ | SubarachBlutung, von nnbez intrakran A ausgehend |
| G40.4 ↔ | Sonst generalisierte Epilepsie u epileptische Synd | I60.8 ↔ | Sonstige Subarachnoidalblutung |
| G40.5 ↔ | Spezielle epileptische Syndrome | I60.9 ↔ | Subarachnoidalblutung, nnbez |
| G40.6 ↔ | Grand-Mal-Anfälle, nnbez (mit oder ohne Petit-Mal) | I61.0 ↔ | Intrazereb Blutung Großhirnhemisphäre, subkortikal |
| G41.0 ↔ | Grand-mal-Status | I61.1 ↔ | Intrazereb Blutung Großhirnhemisphäre, kortikal |
| G41.2 ↔ | Status epilepticus m komplexfokalen Anfällen | I61.2 ↔ | Intrazereb Blutung Großhirnhemisphäre, nnbez |
| I60.0 ↔ | SubarachBlutung, von Karotissiphon/-bifurkation ausgeh | I61.3 ↔ | Intrazerebrale Blutung Hirnstamm |
| I60.1 ↔ | SubarachBlutung, von A cerebri media ausgehend | I61.4 ↔ | Intrazerebrale Blutung Kleinhirn |
| I60.2 ↔ | SubarachBlutung, von A communicans ant ausgehend | I61.5 ↔ | Intrazerebrale intraventrikuläre Blutung |
| I60.3 ↔ | SubarachBlutung, von A communicans post ausgehend | I61.6 ↔ | Intrazerebrale Blutung an mehreren Lok |
| I60.4 ↔ | SubarachBlutung, von A basilaris ausgehend | I61.8 ↔ | Sonstige intrazerebrale Blutung |
| | | I61.9 ↔ | Intrazerebrale Blutung, nnbez |
| | | I62.9 ↔ | Intrakranielle Blutung (nichttraumatisch), nnbez |
| | | I65.1 ↔ | Verschluss u Stenose A basilaris |

Diagnose B70-3

- | | | | |
|----------|---|----------|---|
| U50.40 ↔ | Schw motor FktEinschr, Barthel-Index, 20-35 Pkt | U50.50 ↔ | Sehr schw motor FktEinschr, Barthel-Index, 0-15 Pkt |
| U50.41 ↔ | Schw motor FktEinschr, motor FIM, 31-42 Pkt | U50.51 ↔ | Sehr schw motor FktEinschr, motor FIM, 13-30 Pkt |

Prozedur B70-4

- | | | | |
|-------------|---|-------------|---|
| 99.10.00 †↔ | Injektion oder Infusion von thrombolytischer Substanz, n.n.bez. | 99.10.14 †↔ | Tägliche Infusion mit thrombolytischer Substanz, 15-21 Tage |
| 99.10.11 †↔ | Tägliche Infusion mit thrombolytischer Substanz, 1-2 Tage | 99.10.15 †↔ | Tägliche Infusion mit thrombolytischer Substanz, 22 und mehr Tage |
| 99.10.12 †↔ | Tägliche Infusion mit thrombolytischer Substanz, 3-8 Tage | 99.10.99 †↔ | Injektion oder Infusion von thrombolytischer Substanz, sonstige |
| 99.10.13 †↔ | Tägliche Infusion mit thrombolytischer Substanz, 9-14 Tage | | |

Prozedur B70-5

- | | | | |
|-------------|--|-------------|--|
| 99.b7.13 †↔ | Intensivmedizinische Komplexbehandlung, 185 bis 360 Aufwandspunkte | 99.b7.1d †↔ | Intensivmedizinische Komplexbehandlung, 2485 bis 2760 Aufwandspunkte |
| 99.b7.14 †↔ | Intensivmedizinische Komplexbehandlung, 361 bis 552 Aufwandspunkte | 99.b7.1e †↔ | Intensivmedizinische Komplexbehandlung, 2761 bis 3220 Aufwandspunkte |
| 99.b7.15 †↔ | Intensivmedizinische Komplexbehandlung, 553 bis 828 Aufwandspunkte | 99.b7.1f †↔ | Intensivmedizinische Komplexbehandlung, 3221 bis 3680 Aufwandspunkte |
| 99.b7.16 †↔ | Intensivmedizinische Komplexbehandlung, 829 bis 1104 Aufwandspunkte | 99.b7.1g †↔ | Intensivmedizinische Komplexbehandlung, 3681 bis 4600 Aufwandspunkte |
| 99.b7.17 †↔ | Intensivmedizinische Komplexbehandlung, 1105 bis 1380 Aufwandspunkte | 99.b7.1h †↔ | Intensivmedizinische Komplexbehandlung, 4601 bis 5520 Aufwandspunkte |
| 99.b7.18 †↔ | Intensivmedizinische Komplexbehandlung, 1381 bis 1656 Aufwandspunkte | 99.b7.1i †↔ | Intensivmedizinische Komplexbehandlung, 5521 bis 7360 Aufwandspunkte |
| 99.b7.1a †↔ | Intensivmedizinische Komplexbehandlung, 1657 bis 1932 Aufwandspunkte | 99.b7.1j †↔ | Intensivmedizinische Komplexbehandlung, 7361 bis 9200 Aufwandspunkte |
| 99.b7.1b †↔ | Intensivmedizinische Komplexbehandlung, 1933 bis 2208 Aufwandspunkte | 99.b7.1k †↔ | Intensivmedizinische Komplexbehandlung, 9201 bis 11040 Aufwandspunkte |
| 99.b7.1c †↔ | Intensivmedizinische Komplexbehandlung, 2209 bis 2484 Aufwandspunkte | 99.b7.1l †↔ | Intensivmedizinische Komplexbehandlung, 11041 bis 13800 Aufwandspunkte |

- 99.b7.1m †↔ Intensivmedizinische Komplexbehandlung, 13801 bis 16560 Aufwandspunkte
- 99.b7.1n †↔ Intensivmedizinische Komplexbehandlung, 16561 bis 19320 Aufwandspunkte
- 99.b7.1o †↔ Intensivmedizinische Komplexbehandlung, 19321 und mehr Aufwandspunkte
- 99.ba.13 †↔ Neurologische Komplexbehandlung des akuten Hirnschlags in Stroke Center (SC), mindestens 24 Stunden bis unter 48 Stunden
- 99.ba.14 †↔ Neurologische Komplexbehandlung des akuten Hirnschlags in Stroke Center (SC), mehr als 48 Stunden bis unter 72 Stunden
- 99.ba.15 †↔ Neurologische Komplexbehandlung des akuten Hirnschlags in Stroke Center (SC), mehr als 72 Stunden

Prozedur B70-6

- 99.a7 †↔ Komplexdiagnostik des akuten Schlaganfalls in Stroke Unit oder Stroke Center, bis maximal 24 Stunden
- 99.b7.13 †↔ Intensivmedizinische Komplexbehandlung, 185 bis 360 Aufwandspunkte
- 99.b7.14 †↔ Intensivmedizinische Komplexbehandlung, 361 bis 552 Aufwandspunkte
- 99.b7.15 †↔ Intensivmedizinische Komplexbehandlung, 553 bis 828 Aufwandspunkte
- 99.b7.16 †↔ Intensivmedizinische Komplexbehandlung, 829 bis 1104 Aufwandspunkte
- 99.b7.17 †↔ Intensivmedizinische Komplexbehandlung, 1105 bis 1380 Aufwandspunkte
- 99.b7.18 †↔ Intensivmedizinische Komplexbehandlung, 1381 bis 1656 Aufwandspunkte
- 99.b7.1a †↔ Intensivmedizinische Komplexbehandlung, 1657 bis 1932 Aufwandspunkte
- 99.b7.1b †↔ Intensivmedizinische Komplexbehandlung, 1933 bis 2208 Aufwandspunkte
- 99.b7.1c †↔ Intensivmedizinische Komplexbehandlung, 2209 bis 2484 Aufwandspunkte
- 99.b7.1d †↔ Intensivmedizinische Komplexbehandlung, 2485 bis 2760 Aufwandspunkte
- 99.b7.1e †↔ Intensivmedizinische Komplexbehandlung, 2761 bis 3220 Aufwandspunkte
- 99.b7.1f †↔ Intensivmedizinische Komplexbehandlung, 3221 bis 3680 Aufwandspunkte
- 99.b7.1g †↔ Intensivmedizinische Komplexbehandlung, 3681 bis 4600 Aufwandspunkte
- 99.b7.1h †↔ Intensivmedizinische Komplexbehandlung, 4601 bis 5520 Aufwandspunkte
- 99.b7.1i †↔ Intensivmedizinische Komplexbehandlung, 5521 bis 7360 Aufwandspunkte
- 99.b7.1j †↔ Intensivmedizinische Komplexbehandlung, 7361 bis 9200 Aufwandspunkte
- 99.b7.1k †↔ Intensivmedizinische Komplexbehandlung, 9201 bis 11040 Aufwandspunkte
- 99.b7.1l †↔ Intensivmedizinische Komplexbehandlung, 11041 bis 13800 Aufwandspunkte
- 99.b7.1m †↔ Intensivmedizinische Komplexbehandlung, 13801 bis 16560 Aufwandspunkte
- 99.b7.1n †↔ Intensivmedizinische Komplexbehandlung, 16561 bis 19320 Aufwandspunkte
- 99.b7.1o †↔ Intensivmedizinische Komplexbehandlung, 19321 und mehr Aufwandspunkte
- 99.ba.15 †↔ Neurologische Komplexbehandlung des akuten Hirnschlags in Stroke Center (SC), mehr als 72 Stunden

Prozedur B70-7

- 99.a7 †↔ Komplexdiagnostik des akuten Schlaganfalls in Stroke Unit oder Stroke Center, bis maximal 24 Stunden
- 99.ba.23 †↔ Neurologische Komplexbehandlung des akuten Hirnschlags in einer Stroke Unit (SU), mindestens 24 Stunden bis unter 48 Stunden
- 99.ba.24 †↔ Neurologische Komplexbehandlung des akuten Hirnschlags in einer Stroke Unit (SU), mehr als 48 Stunden bis unter 72 Stunden
- 99.ba.25 †↔ Neurologische Komplexbehandlung des akuten Hirnschlags in einer Stroke Unit (SU), mehr als 72 Stunden
- 99.ba.31 †↔ Andere Komplexbehandlung des akuten Schlaganfalls im neurologischen Telekonsildienst, mindestens 24 bis höchstens 72 Stunden
- 99.ba.32 †↔ Andere Komplexbehandlung des akuten Schlaganfalls im neurologischen Telekonsildienst, mehr als 72 Stunden

Prozedur B70-8

- 99.ba.25 †↔ Neurologische Komplexbehandlung des akuten Hirnschlags in einer Stroke Unit (SU), mehr als 72 Stunden
- 99.ba.32 †↔ Andere Komplexbehandlung des akuten Schlaganfalls im neurologischen Telekonsildienst, mehr als 72 Stunden

Prozedur B70-9

- 99.ba.13 †↔ Neurologische Komplexbehandlung des akuten Hirnschlags in Stroke Center (SC), mindestens 24 Stunden bis unter 48 Stunden
- 99.ba.14 †↔ Neurologische Komplexbehandlung des akuten Hirnschlags in Stroke Center (SC), mehr als 48 Stunden bis unter 72 Stunden
- 99.ba.15 †↔ Neurologische Komplexbehandlung des akuten Hirnschlags in Stroke Center (SC), mehr als 72 Stunden

ADR G B71**Erkrankungen an Hirnnerven und peripheren Nerven**

Hauptdiagnose in Tabelle B71-1

DRG B71A**Erkrankungen an Hirnnerven und peripheren Nerven mit komplexer Diagnose und mehr als ein BT mit schweren CC oder bei Para- / Tetraplegie, oder schwere CC mit mehr als einem BT und Para-/Tetraplegie**

(Hauptdiagnose in Tabelle B71-2 und Verweildauer > 1 Tag) und (PCCL > 2 oder Diagnose in Tabelle B71-3) oder (PCCL > 2 und Verweildauer > 1 Tag) und (Diagnose in Tabelle B71-3)

DRG B71B**Erkrankungen an Hirnnerven und peripheren Nerven mit komplexer Diagnose od. schwere CC und mehr als ein Belegungstag, od. Para-/Tetraplegie**

Hauptdiagnose in Tabelle B71-2 und Verweildauer > 1 Tag oder PCCL > 2 und Verweildauer > 1 Tag oder Diagnose in Tabelle B71-3

DRG B71C**Erkrankungen an Hirnnerven und peripheren Nerven****Hauptdiagnose B71-1**

E10.40 ↔	Diabetes mellitus, Typ 1: m neur Komplik, n entgl bez	G56.8 ↔	Sonst Mononeuropathien obere Extremität
E10.41 ↔	Diabetes mellitus, Typ 1: m neur Komplik, entgl bez	G56.9 ↔	Mononeuropathie obere Extremität, nnbez
E11.40 ↔	Diabetes mellitus, Typ 2: m neurol Komplik, n entgl bez	G57.0 ↔	Läsion Nervus ischiadicus
E11.41 ↔	Diabetes mellitus, Typ 2: m neurol Komplik, entgl bez	G57.1 ↔	Meralgia paraesthetica
E12.40 ↔	DM iVm Fehl-/Mangelernähr m neurol Komplik, n entgl bez	G57.2 ↔	Läsion Nervus femoralis
E12.41 ↔	DM iVm Fehl-/Mangelernähr m neurol Komplik, entgl bez	G57.3 ↔	Läsion Nervus fibularis (peroneus) communis
E13.40 ↔	Sonst nbez Diab mell m neur Komplik, n entgl bez	G57.4 ↔	Läsion Nervus tibialis
E13.41 ↔	Sonst nbez Diab mell m neur Komplik, entgl bez	G57.5 ↔	Tarsaltunnel-Syndrom
E14.40 ↔	Nnbez Diab mell m neurol Komplik, n entgl bez	G57.6 ↔	Läsion Nervus plantaris
E14.41 ↔	Nnbez Diab mell m neurol Komplik, entgl bez	G57.8 ↔	Sonstige Mononeuropathien untere Extremität
G50.0 ↔	Trigeminusneuralgie	G57.9 ↔	Mononeuropathie untere Extremität, nnbez
G50.1 ↔	Atypischer Gesichtsschmerz	G58.7 ↔	Mononeuritis multiplex
G50.8 ↔	Sonstige KH Nervus trigeminus	G58.8 ↔	Sonstige nbez Mononeuropathien
G50.9 ↔	KH Nervus trigeminus, nnbez	G58.9 ↔	Mononeuropathie, nnbez
G51.0 ↔	Fazialisparese	G60.0 ↔	Hereditäre sensomotorische Neuropathie
G51.1 ↔	Entzündung Ganglion geniculi	G60.2 ↔	Neuropathie in Verbindung m hereditärer Ataxie
G51.2 ↔	Melkersson-Rosenthal-Syndrom	G60.3 ↔	Idiopathische progressive Neuropathie
G51.3 ↔	Spasmus (hemi)facialis	G60.8 ↔	Sonst hereditäre u idiopathische Neuropathien
G51.4 ↔	Faziale Myokymie	G60.9 ↔	Hereditäre u idiopathische Neuropathie, nnbez
G51.8 ↔	Sonstige KH Nervus facialis	G61.0 ↔	Guillain-Barré-Syndrom
G51.9 ↔	KH Nervus facialis, nnbez	G61.1 ↔	Serumpolyneuropathie
G52.0 ↔	KH Nn olfactorii [I Hirnnerv]	G61.8 ↔	Sonstige Polyneuritiden
G52.1 ↔	KH Nervus glossopharyngeus [IX Hirnnerv]	G61.9 ↔	Polyneuritis, nnbez
G52.2 ↔	KH Nervus vagus [X Hirnnerv]	G62.0 ↔	Arzneimittelinduzierte Polyneuropathie
G52.3 ↔	KH Nervus hypoglossus [XII Hirnnerv]	G62.1 ↔	Alkohol-Polyneuropathie
G52.7 ↔	KH mehrerer Hirnnerven	G62.2 ↔	Polyneuropathie d sonstige toxische Agenzien
G52.8 ↔	KH sonstiger nbez Hirnnerven	G62.80 ↔	Critical-illness-Polyneuropathie
G52.9 ↔	KH Hirnnerv, nnbez	G62.88 ↔	Sonst nbez Polyneuropath
G54.0 ↔	Läsionen Plexus brachialis	G62.9 ↔	Polyneuropathie, nnbez
G54.1 ↔	Läsionen Plexus lumbosacralis	G64 ↔	Sonstige KH peripheres Nervensystem
G54.2 ↔	Läsionen Zervikalwurzeln, aonkl	G70.1 ↔	Toxische neuromuskuläre KH
G54.3 ↔	Läsionen Thorakalwurzeln, aonkl	G70.8 ↔	Sonstige nbez neuromuskuläre KH
G54.4 ↔	Läsionen Lumbosakralwurzeln, aonkl	G70.9 ↔	Neuromuskuläre KH, nnbez
G54.5 ↔	Neuralgische Amyotrophie	G82.09 ↔	Schlaff Parapares u Parapleg, nnbez
G54.6 ↔	Phantomsehmerz	G82.19 ↔	Spast Parapares u Parapleg, nnbez
G54.7 ↔	Phantomglied oh Schmerzen	G82.29 ↔	Parapares u Parapleg, nnbez
G54.8 ↔	Sonst KH Nervenwurzeln u Nervenplexus	G82.39 ↔	Schlaff Tetrapares u Tetrapleg, nnbez
G54.9 ↔	KH von Nervenwurzeln u Nervenplexus, nnbez	G82.49 ↔	Spast Tetrapares u Tetrapleg, nnbez
G56.1 ↔	Sonstige Läsionen Nervus medianus	G82.59 ↔	Tetrapares u Tetrapleg, nnbez
G56.2 ↔	Läsion Nervus ulnaris	G83.40 ↔	Kompl Cauda- (equina-) Synd
G56.3 ↔	Läsion Nervus radialis	G83.41 ↔	Inkompl Cauda- (equina-) Synd
G56.4 ↔	Kausalgie	G83.49 ↔	Cauda- (equina-) Synd, nnbez
		G90.08 ↔	Sonst idiopath periph auton Neuropath
		G90.09 ↔	Idiop periph auton Neuropath, nnbez
		G90.2 ↔	Horner-Syndrom
		G90.40 ↔	Autonome Dysreflexie als hypertone Krisen
		G90.41 ↔	Autonome Dysreflexie als Schwitzattacken

G90.48 ↔	Sonstige autonome Dysreflexie	S34.2 ↔	Verletz von Nervenwurzeln Lendenwirbelsäule Kreuzbein
G90.49 ↔	Autonome Dysreflexie, nicht näher bezeichnet	S34.4 ↔	Verletzung Plexus lumbosacralis
G90.8 ↔	Sonstige Krankheiten des autonomen Nervensystems	S34.5 ↔	Verletz sympath Nerven Lendenw-/Kreuzbein-/Beckenreg
G90.9 ↔	KH autonomes Nervensystem, nnbez	S34.6 ↔	Verletz ein/mehr periph Nerv Abd LumbosakrGeg Becken
M21.33 ↔	Fallhand (erworben) Unterarm	S34.8 ↔	Verletz so u nnbez Nerven i Höhe Abd LumbosakrGeg Becken
M21.50 ↔	Erw Klau-/Klumphand, erw Klau-/Klumpfuß, mehr Lok	S44.0 ↔	Verletzung Nervus ulnaris in Höhe Oberarm
M21.54 ↔	Erworbene Klauenhand, Klumphand	S44.1 ↔	Verletzung Nervus medianus in Höhe Oberarm
M53.0 ↔	Zervikozepales Syndrom	S44.2 ↔	Verletzung Nervus radialis in Höhe Oberarm
M53.1 ↔	Zervikobrachial-Syndrom	S44.3 ↔	Verletzung Nervus axillaris
M54.10 ↔	Radikulopathie, mehrere Lok WS	S44.4 ↔	Verletzung Nervus musculocutaneus
M54.11 ↔	Radikulopathie, Okzipito-Atlanto-Axialbereich	S44.5 ↔	Verletzung sensibl Hautnerven in Höhe Schulter u Oberarm
M54.12 ↔	Radikulopathie, Zervikalbereich	S44.7 ↔	Verletzung mehrerer Nerven in Höhe Schulter u Oberarm
M54.13 ↔	Radikulopathie, Zervikothorakalbereich	S44.8 ↔	Verletzung sonstiger Nerven in Höhe Schulter u Oberarm
M54.19 ↔	Radikulopathie, nnbez Lokalisation	S44.9 ↔	Verletzung nnbez Nerv in Höhe Schulter u Oberarm
M79.20 ↔	Neuralgie u Neuritis, nnbez, mehrere Lok	S54.0 ↔	Verletzung Nervus ulnaris, in Höhe Unterarm
M79.21 ↔	Neuralgie u Neuritis, nnbez, Schulterregion	S54.1 ↔	Verletzung Nervus medianus, in Höhe Unterarm
M79.22 ↔	Neuralgie u Neuritis, nnbez, Oberarm	S54.2 ↔	Verletzung Nervus radialis, in Höhe Unterarm
M79.23 ↔	Neuralgie u Neuritis, nnbez, Unterarm	S54.3 ↔	Verletzung sensibler Hautnerven, in Höhe Unterarm
M79.24 ↔	Neuralgie u Neuritis, nnbez, Hand	S54.7 ↔	Verletzung mehrerer Nerven, in Höhe Unterarm
M79.25 ↔	Neuralgie u Neuritis, nnbez, Beckenregion/OS	S54.8 ↔	Verletzung sonst Nerven, in Höhe Unterarm
M79.26 ↔	Neuralgie u Neuritis, nnbez, Unterschenkel	S54.9 ↔	Verletzung nnbez Nerv, in Höhe Unterarm
M79.27 ↔	Neuralgie u Neuritis, nnbez, Knöchel/Fuß	S74.0 ↔	Verletz Nervus ischiadicus, in Höhe Hüfte u Oberschenkel
M79.28 ↔	Neuralgie u Neuritis, nnbez, sonst Lokalisation	S74.1 ↔	Verletzung Nervus femoralis, in Höhe Hüfte u Oberschenkel
M79.29 ↔	Neuralgie u Neuritis, nnbez, nnbez Lokalisationen	S74.2 ↔	Verletzung sensibler Hautnerven, in Höhe Hüfte u OS
M89.00 ↔	Neurodystrophie [Algodystrophie], mehrere Lok	S74.7 ↔	Verletz mehrerer Nerven, in Höhe Hüfte u Oberschenkel
M89.01 ↔	Neurodystrophie [Algodystrophie] Schulterregion	S74.8 ↔	Verletzung sonst Nerven, in Höhe Hüfte u Oberschenkel
M89.02 ↔	Neurodystrophie [Algodystrophie] Oberarm	S74.9 ↔	Verletzung nnbez Nerv, in Höhe Hüfte u Oberschenkel
M89.03 ↔	Neurodystrophie [Algodystrophie] Unterarm	S84.0 ↔	Verletzung N tibialis in Höhe Unterschenkel
M89.04 ↔	Neurodystrophie [Algodystrophie] Hand	S84.1 ↔	Verletzung N peroneus in Höhe Unterschenkel
M89.05 ↔	Neurodystrophie [Algodystrophie] Becken/OS	S84.2 ↔	Verletzung sensibler Hautnerven in Höhe Unterschenkel
M89.06 ↔	Neurodystrophie [Algodystrophie] Unterschenkel	S84.7 ↔	Verletzung mehr Nerven in Höhe Unterschenkel
M89.07 ↔	Neurodystrophie [Algodystrophie] Knöchel/Fuß	S84.8 ↔	Verletzung sonst Nerven in Höhe Unterschenkel
M89.08 ↔	Neurodystrophie [Algodystrophie], sonst Lok	S84.9 ↔	Verletzung nnbez Nerv in Höhe Unterschenkel
M89.09 ↔	Neurodystrophie [Algodystrophie], nnbez Lok	S94.0 ↔	Verletzung Nervus plantaris lateralis
P11.3 ↔	Geburtsverletzung N facialis [VII Hirnnerv]	S94.1 ↔	Verletzung Nervus plantaris medialis
P11.4 ↔	Geburtsverletzung sonstige Hirnnerven	S94.2 ↔	Verletzung Nervus peroneus prof in Höhe Knöchel Fuß
P14.0 ↔	Erb-Lähmung d Geburtsverletzung	S94.3 ↔	Verletzung sensibler Hautnerven in Höhe Knöchel Fuß
P14.1 ↔	Klumpke-Lähmung d Geburtsverletzung	S94.7 ↔	Verletzung mehr Nerven in Höhe Knöchel Fuß
P14.2 ↔	Lähmung N phrenicus d Geburtsverletzung	S94.8 ↔	Verletzung sonst Nerven in Höhe Knöchel Fuß
P14.3 ↔	Sonst Geburtsverletzungen Plexus brachialis	S94.9 ↔	Verletzung nnbez Nerv in Höhe Knöchel Fuß
P14.8 ↔	Geburtsverletzungen sonst Teile periph Nervensystem	T06.2 ↔	Verletzung Nerven m Bet mehr Körperregionen
P14.9 ↔	Geburtsverletzung peripheres Nervensystem, nnbez	T09.4 ↔	Verletz nnbez Nerven Nervenwurzeln u Plexus im Ber Rumpf
S04.1 ↔	Verletzung Nervus oculomotorius	T11.3 ↔	Verletzung nnbez Nerv obere Extremität, Höhe nnbez
S04.2 ↔	Verletzung Nervus trochlearis	T13.3 ↔	Verletz nnbez Nerv untere Extremität, Höhe nnbez
S04.3 ↔	Verletzung Nervus trigeminus	T14.4 ↔	Verletzung ein/mehr Nerven an nnbez Körperregion
S04.4 ↔	Verletzung Nervus abducens		
S04.5 ↔	Verletzung Nervus facialis		
S04.7 ↔	Verletzung Nervus accessorius		
S04.8 ↔	Verletzung sonstiger Hirnnerven		
S04.9 ↔	Verletzung nnbez Hirnnerv		
S14.2 ↔	Verletzung Nervenwurzeln Halswirbelsäule		
S14.3 ↔	Verletzung Plexus brachialis		
S14.4 ↔	Verletzung peripherer Nerven, Hals		
S14.5 ↔	Verletzung zervikaler sympathischer Nerven		
S14.6 ↔	Verletzung sonst u nnbez Nerven, Hals		
S24.2 ↔	Verletzung Nervenwurzeln Brustwirbelsäule		
S24.3 ↔	Verletzung peripherer Nerven Thorax		
S24.4 ↔	Verletzung thorakaler sympathischer Nerven		
S24.5 ↔	Verletzung sonstiger Nerven Thorax		
S24.6 ↔	Verletzung eines nnbez Nervs Thorax		

Hauptdiagnose B71-2

G61.0 ↔	Guillain-Barré-Syndrom	G83.41 ↔	Inkompl Cauda- (equina-) Synd
G61.8 ↔	Sonstige Polyneuritiden	G83.49 ↔	Cauda- (equina-) Synd, nnbez
G83.40 ↔	Kompl Cauda- (equina-) Synd		

Diagnose B71-3

G82.00 ↔	Schlaff Parapares u Parapleg, akut kompl QSL ntraum	G82.31 ↔	Schlaff Tetrapares u Tetrapleg, akut inkompl QSL ntraum
G82.01 ↔	Schlaff Parapares u Parapleg, akut inkompl QSL ntraum	G82.32 ↔	Schlaff Tetrapares u Tetrapleg, chron kompl QSL
G82.02 ↔	Schlaff Parapares u Parapleg, chron kompl QSL	G82.33 ↔	Schlaff Tetrapares u Tetrapleg, chron inkompl QSL
G82.03 ↔	Schlaff Parapares u Parapleg, chron inkompl QSL	G82.39 ↔	Schlaff Tetrapares u Tetrapleg, nnbez
G82.09 ↔	Schlaff Parapares u Parapleg, nnbez	G82.40 ↔	Spast Tetrapares u Tetrapleg, akut kompl QSL ntraum
G82.10 ↔	Spast Parapares u Parapleg, akut kompl QSL ntraum	G82.41 ↔	Spast Tetrapares u Tetrapleg, akut inkompl QSL ntraum
G82.11 ↔	Spast Parapares u Parapleg, akut inkompl QSL ntraum	G82.42 ↔	Spast Tetrapares u Tetrapleg, chron kompl QSL
G82.12 ↔	Spast Parapares u Parapleg, chron kompl QSL	G82.43 ↔	Spast Tetrapares u Tetrapleg, chron inkompl QSL
G82.13 ↔	Spast Parapares u Parapleg, chron inkompl QSL	G82.49 ↔	Spast Tetrapares u Tetrapleg, nnbez
G82.19 ↔	Spast Parapares u Parapleg, nnbez	G82.50 ↔	Tetrapares u Tetrapleg, nnbez, akut kompl QSL ntraum Genes
G82.20 ↔	Parapares u Parapleg, nnbez, akut kompl QSL ntraum Genes	G82.51 ↔	Tetrapares u Tetrapleg, nnbez, akut inkompl QSL ntraum
G82.21 ↔	Parapares u Parapleg, nnbez, akut inkompl QSL ntraum	G82.52 ↔	Tetrapares u Tetrapleg, nnbez, chron kompl QSL
G82.22 ↔	Parapares u Parapleg, nnbez, chron kompl QSL	G82.53 ↔	Tetrapares u Tetrapleg, nnbez, chron inkompl QSL
G82.23 ↔	Parapares u Parapleg, nnbez, chron inkompl QSL	G82.59 ↔	Tetrapares u Tetrapleg, nnbez
G82.29 ↔	Parapares u Parapleg, nnbez		
G82.30 ↔	Schlaff Tetrapares u Tetrapleg, akut kompl QSL ntraum		

ADRG B72**Infektion des Nervensystems ausser Virusmeningitis**

Hauptdiagnose in Tabelle B72-1

DRG B72A**Infektion des Nervensystems ausser Virusmeningitis mit äusserst schweren CC**

PCCL > 3

DRG B72B**Infektion des Nervensystems ausser Virusmeningitis, Alter < 16 Jahre oder neurologische Komplexdiagnostik**

Alter < 16 Jahre oder Prozedur in Tabelle B72-2

DRG B72C**Infektion des Nervensystems ausser Virusmeningitis, Alter > 15 Jahre****Hauptdiagnose B72-1**

A06.6 ↔	Hirnabszess durch Amöben	A83.1 ↔	Westliche Pferdeenzephalitis [Western-Equine-Encephalitis]
A20.3 ↔	Pestmeningitis	A83.2 ↔	Östliche Pferdeenzephalitis [Eastern-Equine-Encephalitis]
A27.8 ↔	Sonstige Formen der Leptospirose	A83.3 ↔	St-Louis-Enzephalitis
A32.1 ↔	Meningitis und Meningoenzephalitis durch Listerien	A83.4 ↔	Australische Enzephalitis
A39.0 ↔	Meningokokkenmeningitis	A83.5 ↔	Kalifornische Enzephalitis
A50.4 ↔	Konnat spätauftret Neurosyphilis [Juv Neurosyph]	A83.6 ↔	Rocio-Virusenzephalitis
A52.1 ↔	Floride Neurosyphilis	A83.8 ↔	Sonst Virusenzephalitis, durch Moskitos übertragen
A52.2 ↔	Asymptomatische Neurosyphilis	A83.9 ↔	Virusenzephalitis, durch Moskitos übertragen, nnbez
A52.3 ↔	Neurosyphilis, nnbez	A84.0 ↔	Fernöstl Enzeph, durch Zecken übrtrag [Russ Frühsom-Enz]
A80.0 ↔	Akute paralytische Poliomyelitis durch Impfvirus	A84.1 ↔	Mitteuropäische Enzephalitis, durch Zecken übertragen
A80.1 ↔	Akute paralytische Poliomyelitis durch import Wildvirus	A84.8 ↔	Sonstige Virusenzephalitis, durch Zecken übertragen
A80.2 ↔	Akute paralytische Poliomyelitis d einheimisches Wildvirus	A84.9 ↔	Virusenzephalitis, durch Zecken übertragen, nnbez
A80.3 ↔	Sonst u nnbez akute paralytische Poliomyelitis	A85.0 ↔	Enzephalitis durch Enteroviren
A80.9 ↔	Akute Poliomyelitis, nnbez	A85.1 ↔	Enzephalitis durch Adenoviren
A82.0 ↔	Wildtier-Tollwut	A85.2 ↔	Virusenzephalitis, durch Arthropoden übertragen, nnbez
A82.1 ↔	Haustier-Tollwut		
A82.9 ↔	Tollwut, nnbez		
A83.0 ↔	Japanische Enzephalitis		

A85.8 ↔	Sonstige nbez Virusenzephalitis	G00.0 ↔	Meningitis durch Haemophilus influenzae
A86 ↔	Virusenzephalitis, nnbez	G00.1 ↔	Pneumokokkenmeningitis
A88.0 ↔	Fieber u Exanthem d Enterovirus [Boston-Exanthem]	G00.2 ↔	Streptokokkenmeningitis
A88.8 ↔	Sonstige nbez Virusinfektionen des ZNS	G00.3 ↔	Staphylokokkenmeningitis
A89 ↔	Virusinfektion des ZNS, nicht näher bezeichnet	G00.8 ↔	Sonstige bakterielle Meningitis
A92.2 ↔	Venezolanisches Pferdeieber	G00.9 ↔	Bakterielle Meningitis, nnbez
B00.4 ↔	Enzephalitis durch Herpesviren	G03.0 ↔	Nichteitrige Meningitis
B01.1 ↔	Varizellen-Enzephalitis	G03.1 ↔	Chronische Meningitis
B02.0 ↔	Zoster-Enzephalitis	G03.2 ↔	Benigne rezidiv Meningitis [Mollaret-Meningitis]
B02.2 ↔	Zoster m Beteiligung anderer Abschnitte des Nervensystems	G03.8 ↔	Meningitis d sonstige nbez Ursachen
B05.0 ↔	Masern, kompliziert durch Enzephalitis	G03.9 ↔	Meningitis, nnbez
B06.0 ↔	Röteln mit neurologischen Komplikationen	G04.0 ↔	Akute disseminierte Enzephalitis
B26.2 ↔	Mumps-Enzephalitis	G04.2 ↔	Bakt Meningoenzephalitis u Meningomyelitis, aonkl
B37.5 ↔	Candida-Meningitis	G04.8 ↔	Sonst Enzephalitis, Myelitis u Enzephalomyelitis
B38.4 ↔	Kokzidioidomykose der Meningen	G04.9 ↔	Enzephalitis, Myelitis u Enzephalomyelitis, nnbez
B45.1 ↔	Kryptokokkose des Gehirns	G06.0 ↔	Intrakran Abszeß u intrakranielles Granulom
B46.1 ↔	Rhinozerebrale Mukormykose	G06.1 ↔	Intraspinaler Abszeß u intraspinale Granulom
B50.0 ↔	Malaria tropica mit zerebralen Komplikationen	G06.2 ↔	Extraduraler u subduraler Abszeß, nnbez
B58.2 ↔	Meningoenzephalitis durch Toxoplasmen	G93.4 ↔	Enzephalopathie, nnbez
B69.0 ↔	Zystizerkose des Zentralnervensystems	G96.8 ↔	Sonst nbez KH Zentralnervensystem

Prozedur B72-2

99.a6.11 ‡↔	Neurologische Komplexdiagnostik, mit neurometabolischer Labordiagnostik und/oder infektiologischer/autoimmunentzündlicher Labordiagnostik	99.a7 ‡↔	Komplexdiagnostik des akuten Schlaganfalls in Stroke Unit oder Stroke Center, bis maximal 24 Stunden
99.a6.12 ‡↔	Neurologische Komplexdiagnostik, mit genetischer Diagnostik		
99.a6.13 ‡↔	Neurologische Komplexdiagnostik, mit neurometabolischer Labordiagnostik und/oder infektiologischer/autoimmunentzündlicher Labordiagnostik und genetischer Diagnostik		

ADRG B73

Virusmeningitis

Hauptdiagnose in Tabelle B73-1

DRG B73Z

Virusmeningitis

Hauptdiagnose B73-1

A87.0 ↔	Meningitis durch Enteroviren	B00.3 ↔	Meningitis durch Herpesviren
A87.1 ↔	Meningitis durch Adenoviren	B01.0 ↔	Varizellen-Meningitis
A87.2 ↔	Lymphozytäre Choriomeningitis	B02.1 ↔	Zoster-Meningitis
A87.8 ↔	Sonstige Virusmeningitis	B05.1 ↔	Masern, kompliziert durch Meningitis
A87.9 ↔	Virusmeningitis, nnbez	B26.1 ↔	Mumps-Meningitis

ADRG B75

Fieberkrämpfe

Hauptdiagnose in Tabelle B75-1

DRG B75Z

Fieberkrämpfe

Hauptdiagnose B75-1

R56.0 ↔	Fieberkrämpfe	R56.8 ↔	So u nnbez Krämpfe
---------	---------------	---------	--------------------

ADRG B76**Anfälle**

Hauptdiagnose in Tabelle B76-1 oder Prozedur in Tabelle B76-4

DRG B76A**Anfälle, mehr als ein Belegungstag mit komplexer Diagnostik und bestimmter Therapie bei aufwendiger Diagnose, Alter < 16 Jahre**

(Prozedur in Tabelle B76-4 und Verweildauer > 1 Tag) und (Alter < 16 Jahre oder Hauptdiagnose in Tabelle B76-1 und Prozedur in Tabelle B76-5)

DRG B76B**Anfälle, mehr als ein Belegungstag mit komplexer Diagnostik und Therapie, Alter > 15 Jahre**

Prozedur in Tabelle B76-4 und Verweildauer > 1 Tag

DRG B76C**Anfälle, mit EEG/neurolog. Komplexdiagnostik und komplexer Diagnose oder angeborene Fehlbildung, oder äusserst schw. CC und mehr als ein Belegungstag**

((Mindestens eine Prozedur in Tabelle B76-6 oder PCCL > 3) und Verweildauer > 1 Tag) und (Diagnose in Tabelle B76-2 oder Nebendiagnose in Tabelle B76-3 oder Verweildauer > 1 Tag und PCCL > 3)

DRG B76D**Anfälle, mit EEG/neurolog. Komplexdiagnostik und mehr als ein Belegungstag, od. Alter < 6 Jahre oder komplexe Diagnose**

(Mindestens eine Prozedur in Tabelle B76-6 oder PCCL > 3) und Verweildauer > 1 Tag oder Alter < 6 Jahre oder Diagnose in Tabelle B76-2

DRG B76E**Anfälle, Alter > 5 Jahre****Hauptdiagnose B76-1**

F07.2 ↔	Org Psychosyndrom nach Schädelhirntrauma	G40.3 ↔	Generalisierte idiopath Epilepsie u epilept Synd
F44.5 ↔	Dissoziative Krampfanfälle	G40.4 ↔	Sonst generalisierte Epilepsie u epileptische Synd
G25.3 ↔	Myoklonus	G40.5 ↔	Spezielle epileptische Syndrome
G40.00 ↔	Pseudo-Lennox-Syndrom	G40.6 ↔	Grand-Mal-Anfälle, nnbez (mit oder ohne Petit-Mal)
G40.01 ↔	CSWS	G40.7 ↔	Petit-mal-Anfälle, nnbez, oh Grand-mal-Anfälle
G40.02 ↔	Benign psychomotor Epilep [terror fits]	G40.8 ↔	Sonstige Epilepsien
G40.08 ↔	So lokbez (fok) (part) idiop Epil/epil Synd m fok beg Anf	G40.9 ↔	Epilepsie, nnbez
G40.09 ↔	Lokbez (fok) (part) idiop Epilep/epil Synd m fok beg Anf, nnbez	G41.0 ↔	Grand-mal-Status
G40.1 ↔	Lokbez (fok) (part) idiop Epilep/epil Synd m einf fok Anf	G41.1 ↔	Petit-mal-Status
G40.2 ↔	Lokbez (fok) (part) idiop Epil/epil Synd m komplex fok Anf	G41.2 ↔	Status epilepticus m komplexfokalen Anfällen
		G41.8 ↔	Sonstiger Status epilepticus
		G41.9 ↔	Status epilepticus, nnbez
		I67.7 ↔	Zerebrale Arteriitis, aonkl
		P90 ↔	Krämpfe b Neugeborenen

Diagnose B76-2

G41.0 ↔	Grand-mal-Status	G41.8 ↔	Sonstiger Status epilepticus
G41.1 ↔	Petit-mal-Status	G41.9 ↔	Status epilepticus, nnbez
G41.2 ↔	Status epilepticus m komplexfokalen Anfällen		

Nebendiagnose B76-3

Q00.0 ↔	Anenzephalie	Q03.9 ↔	Angeborener Hydrozephalus, nnbez
Q00.1 ↔	Kraniorhachischisis	Q04.0 ↔	Angeborene Fehlbildungen Corpus callosum
Q00.2 ↔	Inienezephalie	Q04.1 ↔	Arrhinenzephalie
Q01.0 ↔	Frontale Enzephalozele	Q04.2 ↔	Holoprosenzephalie-Syndrom
Q01.1 ↔	Nasofrontale Enzephalozele	Q04.3 ↔	Sonstige Reduktionsdeformitäten Gehirn
Q01.2 ↔	Okzipitale Enzephalozele	Q04.4 ↔	Septooptische Dysplasie
Q01.8 ↔	Enzephalozele sonstiger Lokalisationen	Q04.5 ↔	Megalenzephalie
Q01.9 ↔	Enzephalozele, nnbez	Q04.6 ↔	Angeborene Gehirnzysten
Q02 ↔	Mikrozephalie	Q04.8 ↔	Sonst nbez angeborene Fehlbildungen Gehirn
Q03.0 ↔	Fehlbildungen Aquaeductus cerebri	Q04.9 ↔	Angeborene Fehlbildung Gehirn, nnbez
Q03.1 ↔	Atresie Apertura mediana/Aperturae laterales 4 Ventrikel	Q05.0 ↔	Zervikale Spina bifida m Hydrozephalus
Q03.8 ↔	Sonstiger angeborener Hydrozephalus	Q05.1 ↔	Thorakale Spina bifida m Hydrozephalus
		Q05.2 ↔	Lumbale Spina bifida m Hydrozephalus

Q05.3 ↔	Sakrale Spina bifida m Hydrozephalus	Q06.2 ↔	Diastematomyelie
Q05.4 ↔	Nnbez Spina bifida m Hydrozephalus	Q06.3 ↔	Sonst angeborene Fehlbildung Cauda equina
Q05.5 ↔	Zervikale Spina bifida oh Hydrozephalus	Q06.4 ↔	Hydromyelie
Q05.6 ↔	Thorakale Spina bifida oh Hydrozephalus	Q06.8 ↔	Sonst nbez angeborene Fehlbildungen RM
Q05.7 ↔	Lumbale Spina bifida oh Hydrozephalus	Q06.9 ↔	Angeborene Fehlbildung Rückenmark, nnbez
Q05.8 ↔	Sakrale Spina bifida oh Hydrozephalus	Q07.0 ↔	Arnold-Chiari-Syndrom
Q05.9 ↔	Spina bifida, nnbez	Q07.8 ↔	Sonst nbez angeborene Fehlbildungen Nervensystem
Q06.0 ↔	Amyelie	Q07.9 ↔	Angeborene Fehlbildung Nervensystem, nnbez
Q06.1 ↔	Hypoplasie u Dysplasie Rückenmark		

Prozedur B76-4

89.19.10 †↔	Nicht-invasive Video-EEG-Intensivdiagnostik	99.b3.14 †↔	Komplexbehandlung bei schwerbehandelbarer Epilepsie, mindestens 15 bis höchstens 21 Behandlungstage
89.19.20 †↔	Invasive Video-EEG-Intensivdiagnostik bei Epilepsie		
99.b3.13 †↔	Komplexbehandlung bei schwerbehandelbarer Epilepsie, mindestens 8 bis höchstens 14 Behandlungstage	99.b3.15 †↔	Komplexbehandlung bei schwerbehandelbarer Epilepsie, mindestens 22 Behandlungstage

Prozedur B76-5

89.19.20 †↔	Invasive Video-EEG-Intensivdiagnostik bei Epilepsie	99.b3.15 †↔	Komplexbehandlung bei schwerbehandelbarer Epilepsie, mindestens 22 Behandlungstage
99.b3.13 †↔	Komplexbehandlung bei schwerbehandelbarer Epilepsie, mindestens 8 bis höchstens 14 Behandlungstage		
99.b3.14 †↔	Komplexbehandlung bei schwerbehandelbarer Epilepsie, mindestens 15 bis höchstens 21 Behandlungstage		

Prozedur B76-6

89.14.11 †↔	Schlaf-Elektroenzephalographie	99.a6.12 †↔	Neurologische Komplexdiagnostik, mit genetischer Diagnostik
89.14.12 †↔	Langzeit-Elektroenzephalographie, Dauer mehr als 12 Stunden	99.a6.13 †↔	Neurologische Komplexdiagnostik, mit neurometabolischer Labordiagnostik und/oder infektiologischer/autoimmuntzündlicher Labordiagnostik und genetischer Diagnostik
89.19.00 †↔	Video- und radiotelemetriertes elektroenzephalographisches Monitoring, n.n.bez.	99.a7 †↔	Komplexdiagnostik des akuten Schlaganfalls in Stroke Unit oder Stroke Center, bis maximal 24 Stunden
89.19.30 †↔	Video- und radiotelemetriertes elektroenzephalographisches Monitoring mit permanenter Überwachung		
89.19.40 †↔	Video-elektroenzephalographisches Monitoring, polygraphisches Nachtschlaf-EEG		
89.19.99 †↔	Video- und radiotelemetriertes elektroenzephalographisches Monitoring, sonstige		
99.a6.11 †↔	Neurologische Komplexdiagnostik, mit neurometabolischer Labordiagnostik und/oder infektiologischer/autoimmuntzündlicher Labordiagnostik		

ADRG B77

Kopfschmerzen

Hauptdiagnose in Tabelle B77-1

DRG B77A

Kopfschmerzen mit neurologischer Komplexdiagnostik od. Alter < 12 Jahre

Prozedur in Tabelle B77-2 oder Alter < 12 Jahre

DRG B77B

Kopfschmerzen

Hauptdiagnose B77-1

G43.0 ↔	Migräne oh Aura [Gewöhnliche Migräne]	G44.1 ↔	Vasomotorischer Kopfschmerz, aonkl
G43.1 ↔	Migräne m Aura [Klassische Migräne]	G44.2 ↔	Spannungskopfschmerz
G43.2 ↔	Status migraenosus	G44.3 ↔	Chronischer posttraumatischer Kopfschmerz
G43.3 ↔	Komplizierte Migräne	G44.4 ↔	Arzneimittelinduzierter Kopfschmerz, aonkl
G43.8 ↔	Sonstige Migräne	G44.8 ↔	Sonstige nbez Kopfschmerzsyndrome
G43.9 ↔	Migräne, nnbez	G97.1 ↔	Sonst Reaktion auf Spinal- u Lumbalpunktion
G44.0 ↔	Cluster-Kopfschmerz	R51 ↔	Kopfschmerz

Prozedur B77-2

- 99.a6.11 †↔ Neurologische Komplexdiagnostik, mit neurometabolischer Labordiagnostik und/oder infektiologischer/autoimmunentzündlicher Labordiagnostik
- 99.a6.12 †↔ Neurologische Komplexdiagnostik, mit genetischer Diagnostik
- 99.a6.13 †↔ Neurologische Komplexdiagnostik, mit neurometabolischer Labordiagnostik und/oder infektiologischer/autoimmunentzündlicher Labordiagnostik und genetischer Diagnostik
- 99.a7 †↔ Komplexdiagnostik des akuten Schlaganfalls in Stroke Unit oder Stroke Center, bis maximal 24 Stunden

ADRG B78**Intrakranielle Verletzung**

Hauptdiagnose in Tabelle B78-1

DRG B78A**Intrakranielle Verletzung, mehr als ein Belegungstag, Intensivmedizinische Komplexbehandlung > 196/119 Aufwandspunkte oder IMCK > 196/184 Aufwandspunkte**

Mindestens eine Prozedur in Tabelle B78-2

DRG B78B**Intrakranielle Verletzung, mehr als ein Belegungstag, Alter < 12 Jahre**

Alter < 12 Jahre

DRG B78C**Intrakranielle Verletzung, mehr als ein Belegungstag, Alter > 11 Jahre****DRG B78D****Intrakranielle Verletzung, ein Belegungstag**

Verweildauer ist gleich 1 Tag

Hauptdiagnose B78-1

- | | |
|--|---|
| S06.1 ↔ Traumatisches Hirnödem | S06.32 ↔ Umschriebene Kleinhirnkontusion |
| S06.20 ↔ Diffuse Hirn- u. Kleinhirnverletzung, nnbez | S06.33 ↔ Umschriebenes zerebrales Hämatom |
| S06.21 ↔ Diffuse Hirnkontusionen | S06.34 ↔ Umschriebenes zerebellares Hämatom |
| S06.22 ↔ Diffuse Kleinhirnkontusionen | S06.38 ↔ Sonst umschriebene Hirn-/Kleinhirnverletzungen |
| S06.23 ↔ Multiple intrazerebrale u. zerebellare Hämatome | S06.4 ↔ Epidurale Blutung |
| S06.28 ↔ Sonstige diffuse Hirn-/Kleinhirnverletzungen | S06.5 ↔ Traumatische subdurale Blutung |
| S06.30 ↔ Umschriebene Hirn-/Kleinhirnverletzung, nnbez | S06.6 ↔ Traumatische subarachnoidale Blutung |
| S06.31 ↔ Umschriebene Hirnkontusion | S06.8 ↔ Sonstige intrakranielle Verletzungen |

Prozedur B78-2

- | | |
|--|--|
| 99.b7.12 †↔ Intensivmedizinische Komplexbehandlung, 120 bis 184 Aufwandspunkte | 99.b7.1e †↔ Intensivmedizinische Komplexbehandlung, 2761 bis 3220 Aufwandspunkte |
| 99.b7.13 †↔ Intensivmedizinische Komplexbehandlung, 185 bis 360 Aufwandspunkte | 99.b7.1f †↔ Intensivmedizinische Komplexbehandlung, 3221 bis 3680 Aufwandspunkte |
| 99.b7.14 †↔ Intensivmedizinische Komplexbehandlung, 361 bis 552 Aufwandspunkte | 99.b7.1g †↔ Intensivmedizinische Komplexbehandlung, 3681 bis 4600 Aufwandspunkte |
| 99.b7.15 †↔ Intensivmedizinische Komplexbehandlung, 553 bis 828 Aufwandspunkte | 99.b7.1h †↔ Intensivmedizinische Komplexbehandlung, 4601 bis 5520 Aufwandspunkte |
| 99.b7.16 †↔ Intensivmedizinische Komplexbehandlung, 829 bis 1104 Aufwandspunkte | 99.b7.1i †↔ Intensivmedizinische Komplexbehandlung, 5521 bis 7360 Aufwandspunkte |
| 99.b7.17 †↔ Intensivmedizinische Komplexbehandlung, 1105 bis 1380 Aufwandspunkte | 99.b7.1j †↔ Intensivmedizinische Komplexbehandlung, 7361 bis 9200 Aufwandspunkte |
| 99.b7.18 †↔ Intensivmedizinische Komplexbehandlung, 1381 bis 1656 Aufwandspunkte | 99.b7.1k †↔ Intensivmedizinische Komplexbehandlung, 9201 bis 11040 Aufwandspunkte |
| 99.b7.1a †↔ Intensivmedizinische Komplexbehandlung, 1657 bis 1932 Aufwandspunkte | 99.b7.1l †↔ Intensivmedizinische Komplexbehandlung, 11041 bis 13800 Aufwandspunkte |
| 99.b7.1b †↔ Intensivmedizinische Komplexbehandlung, 1933 bis 2208 Aufwandspunkte | 99.b7.1m †↔ Intensivmedizinische Komplexbehandlung, 13801 bis 16560 Aufwandspunkte |
| 99.b7.1c †↔ Intensivmedizinische Komplexbehandlung, 2209 bis 2484 Aufwandspunkte | 99.b7.1n †↔ Intensivmedizinische Komplexbehandlung, 16561 bis 19320 Aufwandspunkte |
| 99.b7.1d †↔ Intensivmedizinische Komplexbehandlung, 2485 bis 2760 Aufwandspunkte | 99.b7.1o †↔ Intensivmedizinische Komplexbehandlung, 19321 und mehr Aufwandspunkte |

99.b7.21 †↔	Intensivmedizinische Komplexbehandlung im Kindesalter (Basisprozedur), 197 bis 392 Aufwandspunkte	99.b7.2p †↔	Intensivmedizinische Komplexbehandlung im Kindesalter (Basisprozedur), 19601 und mehr Aufwandspunkte
99.b7.22 †↔	Intensivmedizinische Komplexbehandlung im Kindesalter (Basisprozedur), 393 bis 588 Aufwandspunkte	99.b8.13 †↔	IMC-Komplexbehandlung des Erwachsenen, 185 bis 360 Aufwandspunkte
99.b7.23 †↔	Intensivmedizinische Komplexbehandlung im Kindesalter (Basisprozedur), 589 bis 784 Aufwandspunkte	99.b8.14 †↔	IMC-Komplexbehandlung des Erwachsenen, 361 bis 552 Aufwandspunkte
99.b7.24 †↔	Intensivmedizinische Komplexbehandlung im Kindesalter (Basisprozedur), 785 bis 980 Aufwandspunkte	99.b8.15 †↔	IMC-Komplexbehandlung des Erwachsenen, 553 bis 828 Aufwandspunkte
99.b7.25 †↔	Intensivmedizinische Komplexbehandlung im Kindesalter (Basisprozedur), 981 bis 1176 Aufwandspunkte	99.b8.16 †↔	IMC-Komplexbehandlung des Erwachsenen, 829 bis 1104 Aufwandspunkte
99.b7.26 †↔	Intensivmedizinische Komplexbehandlung im Kindesalter (Basisprozedur), 1177 bis 1470 Aufwandspunkte	99.b8.17 †↔	IMC-Komplexbehandlung des Erwachsenen, 1105 bis 1380 Aufwandspunkte
99.b7.27 †↔	Intensivmedizinische Komplexbehandlung im Kindesalter (Basisprozedur), 1471 bis 1764 Aufwandspunkte	99.b8.18 †↔	IMC-Komplexbehandlung des Erwachsenen, 1381 bis 1656 Aufwandspunkte
99.b7.28 †↔	Intensivmedizinische Komplexbehandlung im Kindesalter (Basisprozedur), 1765 bis 2058 Aufwandspunkte	99.b8.1a †↔	IMC-Komplexbehandlung des Erwachsenen, 1657 bis 1932 Aufwandspunkte
99.b7.2a †↔	Intensivmedizinische Komplexbehandlung im Kindesalter (Basisprozedur), 2059 bis 2352 Aufwandspunkte	99.b8.1b †↔	IMC-Komplexbehandlung des Erwachsenen, 1933 bis 2208 Aufwandspunkte
99.b7.2b †↔	Intensivmedizinische Komplexbehandlung im Kindesalter (Basisprozedur), 2353 bis 2646 Aufwandspunkte	99.b8.1c †↔	IMC-Komplexbehandlung des Erwachsenen, 2209 bis 2484 Aufwandspunkte
99.b7.2c †↔	Intensivmedizinische Komplexbehandlung im Kindesalter (Basisprozedur), 2647 bis 2940 Aufwandspunkte	99.b8.1d †↔	IMC-Komplexbehandlung des Erwachsenen, 2485 bis 2760 Aufwandspunkte
99.b7.2d †↔	Intensivmedizinische Komplexbehandlung im Kindesalter (Basisprozedur), 2941 bis 3430 Aufwandspunkte	99.b8.1e †↔	IMC-Komplexbehandlung des Erwachsenen, 2761 bis 3220 Aufwandspunkte
99.b7.2e †↔	Intensivmedizinische Komplexbehandlung im Kindesalter (Basisprozedur), 3431 bis 3920 Aufwandspunkte	99.b8.1f †↔	IMC-Komplexbehandlung des Erwachsenen, 3221 bis 3680 Aufwandspunkte
99.b7.2f †↔	Intensivmedizinische Komplexbehandlung im Kindesalter (Basisprozedur), 3921 bis 4410 Aufwandspunkte	99.b8.1g †↔	IMC-Komplexbehandlung des Erwachsenen, 3681 bis 4600 Aufwandspunkte
99.b7.2g †↔	Intensivmedizinische Komplexbehandlung im Kindesalter (Basisprozedur), 4411 bis 4900 Aufwandspunkte	99.b8.1h †↔	IMC-Komplexbehandlung des Erwachsenen, 4601 bis 5520 Aufwandspunkte
99.b7.2h †↔	Intensivmedizinische Komplexbehandlung im Kindesalter (Basisprozedur), 4901 bis 5880 Aufwandspunkte	99.b8.1i †↔	IMC-Komplexbehandlung des Erwachsenen, 5521 bis 7360 Aufwandspunkte
99.b7.2i †↔	Intensivmedizinische Komplexbehandlung im Kindesalter (Basisprozedur), 5881 bis 6860 Aufwandspunkte	99.b8.1j †↔	IMC-Komplexbehandlung des Erwachsenen, 7361 bis 9200 Aufwandspunkte
99.b7.2j †↔	Intensivmedizinische Komplexbehandlung im Kindesalter (Basisprozedur), 6861 bis 7840 Aufwandspunkte	99.b8.1k †↔	IMC-Komplexbehandlung des Erwachsenen, 9201 bis 11040 Aufwandspunkte
99.b7.2k †↔	Intensivmedizinische Komplexbehandlung im Kindesalter (Basisprozedur), 7841 bis 9800 Aufwandspunkte	99.b8.1l †↔	IMC-Komplexbehandlung des Erwachsenen, 11041 bis 13800 Aufwandspunkte
99.b7.2l †↔	Intensivmedizinische Komplexbehandlung im Kindesalter (Basisprozedur), 9801 bis 11760 Aufwandspunkte	99.b8.1m †↔	IMC-Komplexbehandlung des Erwachsenen, 13801 bis 16560 Aufwandspunkte
99.b7.2m †↔	Intensivmedizinische Komplexbehandlung im Kindesalter (Basisprozedur), 11761 bis 13720 Aufwandspunkte	99.b8.1n †↔	IMC-Komplexbehandlung des Erwachsenen, 16561 bis 19320 Aufwandspunkte
99.b7.2n †↔	Intensivmedizinische Komplexbehandlung im Kindesalter (Basisprozedur), 13721 bis 16660 Aufwandspunkte	99.b8.1o †↔	IMC-Komplexbehandlung des Erwachsenen, 19321 und mehr Aufwandspunkte
99.b7.2o †↔	Intensivmedizinische Komplexbehandlung im Kindesalter (Basisprozedur), 16661 bis 19600 Aufwandspunkte	99.b8.21 †↔	IMC-Komplexbehandlung im Kindesalter, 197 bis 392 Aufwandspunkte
		99.b8.22 †↔	IMC-Komplexbehandlung im Kindesalter, 393 bis 588 Aufwandspunkte
		99.b8.23 †↔	IMC-Komplexbehandlung im Kindesalter, 589 bis 784 Aufwandspunkte
		99.b8.24 †↔	IMC-Komplexbehandlung im Kindesalter, 785 bis 980 Aufwandspunkte
		99.b8.25 †↔	IMC-Komplexbehandlung im Kindesalter, 981 bis 1176 Aufwandspunkte
		99.b8.26 †↔	IMC-Komplexbehandlung im Kindesalter, 1177 bis 1470 Aufwandspunkte
		99.b8.27 †↔	IMC-Komplexbehandlung im Kindesalter, 1471 bis 1764 Aufwandspunkte
		99.b8.28 †↔	IMC-Komplexbehandlung im Kindesalter, 1765 bis 2058 Aufwandspunkte
		99.b8.2a †↔	IMC-Komplexbehandlung im Kindesalter, 2059 bis 2352 Aufwandspunkte
		99.b8.2b †↔	IMC-Komplexbehandlung im Kindesalter, 2353 bis 2646 Aufwandspunkte
		99.b8.2c †↔	IMC-Komplexbehandlung im Kindesalter, 2647 bis 2940 Aufwandspunkte
		99.b8.2d †↔	IMC-Komplexbehandlung im Kindesalter, 2941 bis 3430 Aufwandspunkte
		99.b8.2e †↔	IMC-Komplexbehandlung im Kindesalter, 3431 bis 3920 Aufwandspunkte

99.b8.2f ‡↔	IMC-Komplexbehandlung im Kindesalter, 3921 bis 4410 Aufwandspunkte	99.b8.2l ‡↔	IMC-Komplexbehandlung im Kindesalter, 9801 bis 11760 Aufwandspunkte
99.b8.2g ‡↔	IMC-Komplexbehandlung im Kindesalter, 4411 bis 4900 Aufwandspunkte	99.b8.2m ‡↔	IMC-Komplexbehandlung im Kindesalter, 11761 bis 13720 Aufwandspunkte
99.b8.2h ‡↔	IMC-Komplexbehandlung im Kindesalter, 4901 bis 5880 Aufwandspunkte	99.b8.2n ‡↔	IMC-Komplexbehandlung im Kindesalter, 13721 bis 16660 Aufwandspunkte
99.b8.2i ‡↔	IMC-Komplexbehandlung im Kindesalter, 5881 bis 6860 Aufwandspunkte	99.b8.2o ‡↔	IMC-Komplexbehandlung im Kindesalter, 16661 bis 19600 Aufwandspunkte
99.b8.2j ‡↔	IMC-Komplexbehandlung im Kindesalter, 6861 bis 7840 Aufwandspunkte	99.b8.2p ‡↔	IMC-Komplexbehandlung im Kindesalter, 19601 und mehr Aufwandspunkte
99.b8.2k ‡↔	IMC-Komplexbehandlung im Kindesalter, 7841 bis 9800 Aufwandspunkte		

ADRG B79**Schädelfrakturen**

Hauptdiagnose in Tabelle B79-1

DRG B79Z**Schädelfrakturen****Hauptdiagnose B79-1**

P13.0 ↔	Fraktur Schädel d Geburtsverletzung	S02.8 ↔	Frakturen sonst Schädel- u Gesichtsschädelknochen
S02.0 ↔	Schädeldachfraktur	S02.9 ↔	Fraktur Schädel- u Gesichtsschädelknochen, Teil nnbez
S02.1 ↔	Schädelbasisfraktur	T02.00 ↔	Frakturen m Beteteilig von Kopf u Hals, geschlossen od onA
S02.3 ↔	Fraktur Orbitaboden	T02.01 ↔	Frakturen m Beteiligung von Kopf u Hals, offen
S02.7 ↔	Multiple Frakturen Schädel- u Gesichtsschädelknochen		

ADRG B80**Andere Kopfverletzungen**

Hauptdiagnose in Tabelle B80-1

DRG B80A**Andere Kopfverletzungen, mehr als ein Belegungstag**

Verweildauer > 1 Tag

DRG B80B**Andere Kopfverletzungen, ein Belegungstag****Hauptdiagnose B80-1**

S06.0 ↔	Gehirnerschütterung	Z03.3 ↔	Beobachtung b Verdacht auf neurologische KH
S06.9 ↔	Intrakranielle Verletzung, nnbez		

ADRG B81**Andere Erkrankungen des Nervensystems**

Hauptdiagnose in Tabelle B81-1

DRG B81A**Andere Erkrankungen des Nervensystems, mehr als ein Belegungstag mit komplexer Diagnose und Alter < 16 Jahre oder bestimmte Diagnose**

(Verweildauer > 1 Tag) und (Hauptdiagnose in Tabelle B81-2) und (Alter < 16 Jahre oder Hauptdiagnose in Tabelle B81-3)

DRG B81B**Andere Erkrankungen des Nervensystems, mehr als ein Belegungstag mit komplexer Diagnose und Alter > 15 Jahre**

(Verweildauer > 1 Tag) und (Hauptdiagnose in Tabelle B81-2)

DRG B81C**Andere Erkrankungen des Nervensystems, mehr als ein Belegungstag**

Verweildauer > 1 Tag

DRG B81D**Andere Erkrankungen des Nervensystems, ein Belegungstag****Hauptdiagnose B81-1**

A88.1 ↔	Epidemischer Schwindel	F98.6 ↔	Poltern
D18.02 ↔	Hämangiom, intrakraniell	G08 ↔	Intrakran u intraspinal Phlebitis u Thrombophlebitis
F70.0 ↔	Leichte Intelligenzminderung: Keine od geringfügig VerhaltStör	G24.3 ↔	Torticollis spasticus
F70.1 ↔	Leichte Intelligenzminderung: Deutl VerhaltStör, Beob/Beh erford	G24.4 ↔	Idiopathische orofaziale Dystonie
F70.8 ↔	Leichte Intelligenzminderung: Sonstige Verhaltensstörung	G24.8 ↔	Sonstige Dystonie
F70.9 ↔	Leichte Intelligenzminderung: Oh Angabe Verhaltensstörung	G24.9 ↔	Dystonie, nnbez
F71.0 ↔	Mittelgradige Intelligenzminderung: Keine od geringfügig VerhaltStör	G25.0 ↔	Essentieller Tremor
F71.1 ↔	Mittelgradige Intelligenzminderung: Deutl VerhaltStör, Beob/Beh erford	G25.1 ↔	Arzneimittelinduzierter Tremor
F71.8 ↔	Mittelgradige Intelligenzminderung: Sonst Verhaltensstörung	G25.2 ↔	Sonstige nnbez Tremorformen
F71.9 ↔	Mittelgradige Intelligenzminderung: Oh Angabe VerhaltStör	G25.6 ↔	AM-induzierte Tics u sonst Tics organ Ursprung
F72.0 ↔	Schwere Intelligenzminderung, keine od geringfügige VerhaltStör	G47.4 ↔	Narkolepsie u Kataplexie
F72.1 ↔	Schwere Intelligenzminderung, deutl VerhaltStör, Beob/Beh erf	G60.1 ↔	Refsum-Krankheit
F72.8 ↔	Schwere Intelligenzminderung, sonstige Verhaltensstörung	G71.1 ↔	Myotone Syndrome
F72.9 ↔	Schwere Intelligenzminderung, oh Ang Verhaltensstörung	G72.0 ↔	Arzneimittelinduzierte Myopathie
F73.0 ↔	Schwerste Intelligenzminderung, keine od geringfügig VerhaltStör	G72.1 ↔	Alkoholmyopathie
F73.1 ↔	Schwerste Intelligenzminderung, deutl VerhaltStör, Beob/Beh erf	G72.2 ↔	Myopathie d sonstige toxische Agenzien
F73.8 ↔	Schwerste Intelligenzminderung, sonst Verhaltensstörung	G72.9 ↔	Myopathie, nnbez
F73.9 ↔	Schwerste Intelligenzminderung, oh Ang Verhaltensstörung	G83.1 ↔	Monopares u Monopleg unte Extremitäten
F74.0 ↔	Dissoziierte Intelligenz: Keine od geringfügige VerhaltStör	G83.2 ↔	Monopares u Monopleg ob Extremitäten
F74.1 ↔	Dissoziierte Intelligenz: Deutl VerhaltStör, Beob/Beh erford	G83.3 ↔	Monopares u Monopleg, nnbez
F74.8 ↔	Dissoziierte Intelligenz: Sonstige Verhaltensstörung	G83.9 ↔	Lähmungssyndrom, nnbez
F74.9 ↔	Dissoziierte Intelligenz: Oh Angabe einer Verhaltensstörung	G90.1 ↔	Familiäre Dysautonomie [Riley-Day-Syndrom]
F78.0 ↔	Andere Intelligenzminderung: Keine oder geringfügige VerhaltStör	G92 ↔	Toxische Enzephalopathie
F78.1 ↔	Andere Intelligenzminderung: Deutl VerhaltStör, Beob/Beh erford	G93.0 ↔	Hirnzysten
F78.8 ↔	Andere Intelligenzminderung: Sonstige Verhaltensstörung	G93.2 ↔	Benigne intrakranielle Hypertension [Pseudotumor cerebri]
F78.9 ↔	Andere Intelligenzminderung: Oh Angabe Verhaltensstörung	G93.7 ↔	Reye-Syndrom
F79.0 ↔	Nnbez Intelligenzminderung: Keine od geringfügig VerhaltStör	G96.0 ↔	Austritt von Liquor cerebrospinalis
F79.1 ↔	Nnbez Intelligenzminderung: Deutl VerhaltStör, Beob/Beh erford	G96.1 ↔	KH Meningeal, ankl
F79.8 ↔	Nnbez Intelligenzminderung: Sonstige Verhaltensstörung	G97.0 ↔	Austritt von Liquor cerebrospinalis nach LP
F79.9 ↔	Nnbez Intelligenzminderung: Oh Angabe Verhaltensstörung	G97.2 ↔	Intrakran Druckminderung nach ventrikulärem Shunt
F95.0 ↔	Vorübergehende Ticstörung	G97.80 ↔	Postoperative Liquorzyste
F95.1 ↔	Chronische motorische od vokale Ticstörung	G97.81 ↔	Postoperativer (zerebellärer) Mutismus
F95.2 ↔	Komb vokal multiple motor Ticstörung [Tourette- Syndr]	G97.88 ↔	Sonst KH Nervensystem nach med Maßnahmen
F95.8 ↔	Sonstige Ticstörungen	G97.9 ↔	KH Nervensystem nach med Maßnahme, nnbez
F95.9 ↔	Ticstörung, nnbez	H47.1 ↔	Stauungspapille, nnbez
F98.5 ↔	Stottern [Stammeln]	H47.4 ↔	Affektionen Chiasma opticum
		H47.5 ↔	Affektionen sonstige Teile Sehbahn
		H47.6 ↔	Affektionen Sehrinde
		H47.7 ↔	Affektion Sehbahn, nnbez
		H51.2 ↔	Internukleäre Ophthalmoplegie
		I67.5 ↔	Moyamoya-Syndrom
		I67.6 ↔	Nichteitrige Thrombose intrakranielles Venensystem
		P21.0 ↔	Schwere Asphyxie unter Geburt
		P21.1 ↔	Leichte od mäßige Asphyxie unter Geburt
		P21.9 ↔	Asphyxie unter Geburt, nnbez
		P91.3 ↔	Zerebrale Übererregbarkeit Neugeborenen
		P94.2 ↔	Angeborene Muskelhypotonie
		Q00.0 ↔	Anenzephalie
		Q00.1 ↔	Kraniorhachischisis
		Q00.2 ↔	Inienzephalie
		Q01.0 ↔	Frontale Enzephalozele
		Q01.1 ↔	Nasofrontale Enzephalozele
		Q01.2 ↔	Okzipitale Enzephalozele
		Q01.8 ↔	Enzephalozele sonstiger Lokalisationen
		Q01.9 ↔	Enzephalozele, nnbez
		Q02 ↔	Mikrozephalie
		Q03.0 ↔	Fehlbildungen Aquaeductus cerebri
		Q03.1 ↔	Atresie Apertura mediana/Apertura laterales 4 Ventrikel
		Q03.8 ↔	Sonstiger angeborener Hydrozephalus

Q03.9 ↔	Angeborener Hydrozephalus, nnbez	Q91.6 ↔	Trisomie 13, Translokation
Q04.0 ↔	Angeborene Fehlbildungen Corpus callosum	Q91.7 ↔	Patau-Syndrom, nnbez
Q04.1 ↔	Arrhinenzephalie	Q93.0 ↔	Vollständige Monosomie, meiotische Non-disjunction
Q04.2 ↔	Holoprosenzephalie-Syndrom	Q93.1 ↔	Vollst Monosomie, Mosaik (mitotische Non-disjunction)
Q04.3 ↔	Sonstige Reduktionsdeformitäten Gehirn	Q93.2 ↔	Ringchromosomen u dizentrische Chromosomen
Q04.4 ↔	Septooptische Dysplasie	Q93.3 ↔	Deletion kurzer Arm Chromosom 4
Q04.5 ↔	Megalenzephalie	Q93.4 ↔	Deletion kurzer Arm Chromosom 5
Q04.6 ↔	Angeborene Gehirnzysten	Q93.5 ↔	Sonstige Deletionen Chromosomenteil
Q04.8 ↔	Sonst nbez angeborene Fehlbildungen Gehirn	Q93.6 ↔	Deletionen, nur in Prometaphase sichtbar
Q04.9 ↔	Angeborene Fehlbildung Gehirn, nnbez	Q93.7 ↔	Deletionen m so komplexen Rearrangements
Q05.0 ↔	Zervikale Spina bifida m Hydrozephalus	Q93.8 ↔	Sonstige Deletionen Autosomen
Q05.1 ↔	Thorakale Spina bifida m Hydrozephalus	Q93.9 ↔	Deletion Autosomen, nnbez
Q05.2 ↔	Lumbale Spina bifida m Hydrozephalus	R20.0 ↔	Anästhesie Haut
Q05.3 ↔	Sakrale Spina bifida m Hydrozephalus	R20.1 ↔	Hypästhesie Haut
Q05.4 ↔	Nnbez Spina bifida m Hydrozephalus	R20.2 ↔	Parästhesie Haut
Q05.5 ↔	Zervikale Spina bifida oh Hydrozephalus	R20.3 ↔	Hyperästhesie Haut
Q05.6 ↔	Thorakale Spina bifida oh Hydrozephalus	R20.8 ↔	So u nnbez Sensibilitätsstörungen Haut
Q05.7 ↔	Lumbale Spina bifida oh Hydrozephalus	R25.0 ↔	Abnorme Kopfbewegungen
Q05.8 ↔	Sakrale Spina bifida oh Hydrozephalus	R25.1 ↔	Tremor, nnbez
Q05.9 ↔	Spina bifida, nnbez	R25.3 ↔	Faszikulation
Q06.0 ↔	Amyelie	R25.8 ↔	So u nnbez abnorme unwillkürliche Bewegungen
Q06.1 ↔	Hypoplasie u Dysplasie Rückenmark	R26.0 ↔	Ataktischer Gang
Q06.2 ↔	Diastematomyelie	R26.1 ↔	Paretischer Gang
Q06.3 ↔	Sonst angeborene Fehlbildung Cauda equina	R26.8 ↔	So u nnbez Störungen Gang u Mobilität
Q06.4 ↔	Hydromyelie	R27.0 ↔	Ataxie, nnbez
Q06.8 ↔	Sonst nbez angeborene Fehlbildungen RM	R27.8 ↔	So u nnbez Koordinationsstörungen
Q06.9 ↔	Angeborene Fehlbildung Rückenmark, nnbez	R29.1 ↔	Meningismus
Q07.0 ↔	Arnold-Chiari-Syndrom	R29.2 ↔	Abnorme Reflexe
Q07.8 ↔	Sonst nbez angeborene Fehlbildungen Nervensystem	R29.3 ↔	Abnorme Körperhaltung
Q07.9 ↔	Angeborene Fehlbildung Nervensystem, nnbez	R29.5 ↔	Neurologischer Neglect
Q28.00 ↔	Angeborenes art-ven Aneurysma der präzerebr Gefäße	R29.6 ↔	Sturzneigung, anderenorts nicht klassifiziert
Q28.01 ↔	Angeborene arteriovenöse Fistel der präzerebralen Gefäße	R29.8 ↔	Sonst u nnbez Sympt NS u Musk-Skelett-Syst
Q28.08 ↔	Sonst angeb art-ven Fehlbildg d präzerebralen Gefäße	R43.0 ↔	Anosmie
Q28.09 ↔	Angeborene art-ven Fehlbildg d präzerebr Gefäße, nnbez	R43.1 ↔	Parosmie
Q28.10 ↔	Angeborenes Aneurysma der präzerebralen Gefäße	R43.2 ↔	Parageusie
Q28.11 ↔	Angeborene Fistel der präzerebralen Gefäße	R43.8 ↔	So u nnbez Störung Geruchs-/Geschmackssinn
Q28.18 ↔	Sonst angeborene Fehlbildg d präzerebralen Gefäße	R47.0 ↔	Dysphasie u Aphasie
Q28.19 ↔	Angeborene Fehlbildung d präzerebralen Gefäße, nnbez	R47.1 ↔	Dysarthrie u Anarthrie
Q28.20 ↔	Angeborenes art-ven Aneurysma d zerebralen Gefäße	R47.8 ↔	So u nnbez Sprech-/Sprachstörungen
Q28.21 ↔	Angeborene arteriovenöse Fistel der zerebralen Gefäße	R83.0 ↔	Abnorme Liquorbefunde, abnormer Enzymwert
Q28.28 ↔	Sonst angeborene art-ven Fehlbildg d zerebralen Gefäße	R83.1 ↔	Abnorme Liquorbefunde, abnormer Hormonwert
Q28.29 ↔	Angeborene art-ven Fehlbildg d zerebr Gefäße, nnbez	R83.2 ↔	Abn Wert so Drog/AM/biolakt Subst Liquor
Q28.30 ↔	Angeborenes Aneurysma der zerebralen Gefäße	R83.3 ↔	Abnormer Wert Subst vorwieg nichtmed Herkunft Liquor
Q28.31 ↔	Angeborene Fistel der zerebralen Gefäße	R83.4 ↔	Abn Liquorbefunde, abnorme immunologische Befunde
Q28.38 ↔	Sonstige angeborene Fehlbildungen der zerebralen Gefäße	R83.5 ↔	Abn Liquorbefunde, abnorme mikrobiologische Befunde
Q28.39 ↔	Angeborene Fehlbildung d zerebr Gefäße, nnbez	R83.6 ↔	Abn Liquorbefunde, abnorme zytologische Befunde
Q76.0 ↔	Spina bifida occulta	R83.7 ↔	Abn Liquorbefunde, abnorme histologische Befunde
Q85.0 ↔	Neurofibromatose (nicht bösartig)	R83.8 ↔	Abn Liquorbefunde, sonst abnorme Befunde
Q85.1 ↔	Tuberöse (Hirn-) Sklerose	R83.9 ↔	Abn Liquorbefunde, nnbez abnormer Befund
Q90.0 ↔	Trisomie 21, meiotische Non-disjunction	R90.0 ↔	Intrakranielle Raumforderung
Q90.1 ↔	Trisomie 21, Mosaik (mitotische Non-disjunction)	R90.8 ↔	Sonst abnorme Bef bildgebende Diagnostik ZNS
Q90.2 ↔	Trisomie 21, Translokation	R93.0 ↔	Abnorm Befund bildgeb Diagnostik Schädel/Kopf, aonkl
Q90.9 ↔	Down-Syndrom, nnbez	R94.0 ↔	Abnorme Ergebnisse Fktprüfungen ZNS
Q91.0 ↔	Trisomie 18, meiotische Non-disjunction	R94.1 ↔	Abnorme Ergebnisse FktPrüf periph Nervensyst/Sinnesorgane
Q91.1 ↔	Trisomie 18, Mosaik (mitotische Non-disjunction)	R95.0 ↔	Plötzlicher Kindstod mit Angabe einer Obduktion
Q91.2 ↔	Trisomie 18, Translokation	R95.9 ↔	Plötzlicher Kindstod ohne Angabe einer Obduktion
Q91.3 ↔	Edwards-Syndrom, nnbez	S04.0 ↔	Sehnerv- u Sehbahnenverletzung
Q91.4 ↔	Trisomie 13, meiotische Non-disjunction	T85.0 ↔	Mechan Komplik durch ventrikulären, intrakraniellen Shunt
Q91.5 ↔	Trisomie 13, Mosaik (mitotische Non-disjunction)	T85.1 ↔	Mechan Komplik durch implant elektr Stimulator Nervensyst
		T85.81 ↔	Sonst Komplik durch interne Proth/Implant/Transplant im NS

Hauptdiagnose B81-2

G08 ↔	Intrakran u intraspinal Phlebitis u Thrombophlebitis	Q04.0 ↔	Angeborene Fehlbildungen Corpus callosum
G92 ↔	Toxische Enzephalopathie	Q04.3 ↔	Sonstige Reduktionsdeformitäten Gehirn
I67.5 ↔	Moyamoya-Syndrom	Q04.6 ↔	Angeborene Gehirnzysten
I67.6 ↔	Nichteitrig Thrombose intrakranielles Venensystem	Q04.8 ↔	Sonst nbez angeborene Fehlbildungen Gehirn
Q03.1 ↔	Atresie Apertura mediana/Aperturae laterales 4 Ventrikel	Q04.9 ↔	Angeborene Fehlbildung Gehirn, nbez

Hauptdiagnose B81-3

I67.5 ↔ Moyamoya-Syndrom

ADRG B82**Andere Erkrankungen an peripheren Nerven**

Hauptdiagnose in Tabelle B82-1

DRG B82Z**Andere Erkrankungen an peripheren Nerven****Hauptdiagnose B82-1**

G56.0 ↔	Karpaltunnel-Syndrom	S64.3 ↔	Verletzung Nn digitales, Daumen
G58.0 ↔	Interkostalneuropathie	S64.4 ↔	Verletzung Nn digitales, sonstige Finger
S64.0 ↔	Verletzung Nervus ulnaris, in Höhe Handgelenk u Hand	S64.7 ↔	Verletzung mehrerer Nerven, in Höhe Handgelenk u Hand
S64.1 ↔	Verletzung Nervus medianus, in Höhe Handgelenk u Hand	S64.8 ↔	Verletzung sonst Nerven, in Höhe Handgelenk u Hand
S64.2 ↔	Verletzung Nervus radialis, in Höhe Handgelenk u Hand	S64.9 ↔	Verletzung nbez Nerv, in Höhe Handgelenk u Hand

ADRG B84**Vaskuläre Myelopathien**

Hauptdiagnose in Tabelle B84-1

DRG B84Z**Vaskuläre Myelopathien****Hauptdiagnose B84-1**

G95.1 ↔ Vaskuläre Myelopathien

ADRG B85**Degenerative Krankheiten des Nervensystems oder zerebrale Lähmungen**

Hauptdiagnose in Tabelle B85-1

DRG B85A**Degenerative Krankheiten des Nervensystems oder zerebrale Lähmungen und Intensivmedizinische Komplexbehandlung > 196/119 Aufwandspunkte oder IMCK > 196/184 Aufwandspunkte**

Mindestens eine Prozedur in Tabelle B85-3

DRG B85B**Degenerative Krankheiten des Nervensystems oder zerebrale Lähmungen, Alter < 16 Jahre**

Alter < 16 Jahre

DRG B85C**Degenerative Krankheiten des Nervensystems oder zerebrale Lähmungen, mit kompliz. Diagnose oder äusserst schwere CC, Alter > 15 Jahre**

PCCL > 3 oder Hauptdiagnose in Tabelle B85-2

DRG B85D**Degenerative Krankheiten des Nervensystems, Alter > 15 Jahre****Hauptdiagnose B85-1**

A81.0 ↔	Creutzfeldt-Jakob-Krankheit	G70.0 ↔	Myasthenia gravis
A81.1 ↔	Subakute sklerosierende Panenzephalitis	G70.2 ↔	Angeb od entwicklungsbedingte Myasthenie
A81.2 ↔	Progressive multifokale Leukenzephalopathie	G71.0 ↔	Muskeldystrophie
A81.8 ↔	Sonstige atypische Virusinfektionen des ZNS	G71.2 ↔	Angeborene Myopathien
A81.9 ↔	Atypische Virusinfektion des ZNS, nnbez	G71.3 ↔	Mitochondriale Myopathie, aonkl
E75.0 ↔	GM2-Gangliosidose	G71.8 ↔	Sonstige primäre Myopathien
E75.1 ↔	Sonstige Gangliosidosen	G71.9 ↔	Primäre Myopathie, nnbez
E75.2 ↔	Sonstige Sphingolipidosen	G72.3 ↔	Periodische Lähmung
E75.4 ↔	Neuronale Zeroidlipofuszinose	G72.4 ↔	Entzündliche Myopath, aonkl
F84.2 ↔	Rett-Syndrom	G72.80 ↔	Critical-illness-Myopathie
G10 ↔	Chorea Huntington	G72.88 ↔	Sonst nbez Myopath
G12.0 ↔	Infant spin Muskelatrophie, Typ I [Werdnig-Hoffm]	G80.0 ↔	Spastische tetraplegische Zerebralparese
G12.1 ↔	Sonstige vererbte spinale Muskelatrophie	G80.1 ↔	Spastische diplegische Zerebralparese
G12.2 ↔	Motoneuron-Krankheit	G80.2 ↔	Infantile hemiplegische Zerebralparese
G12.8 ↔	Sonst spinale Muskelatrophien u verwandt Syndrome	G80.3 ↔	Dyskinetische Zerebralparese
G12.9 ↔	Spinale Muskelatrophie, nnbez	G80.4 ↔	Ataktische Zerebralparese
G23.2 ↔	Multiple Systematrophie vom Parkinson-Typ [MSA-P]	G80.8 ↔	Sonstige infantile Zerebralparese
G23.3 ↔	Multiple Systematrophie vom zerebellären Typ [MSA-C]	G80.9 ↔	Infantile Zerebralparese, nnbez
G24.0 ↔	Arzneimittelinduzierte Dystonie	G81.0 ↔	Schlaff Hemipares u Hemipleg
G24.1 ↔	Idiopathische familiäre Dystonie	G81.1 ↔	Spast Hemipares u Hemipleg
G24.2 ↔	Idiopathische nichtfamiliäre Dystonie	G81.9 ↔	Hemipares u Hemipleg, nnbez
G25.4 ↔	Arzneimittelinduzierte Chorea	G83.0 ↔	Dipares u Dipleg ob Extrem
G25.5 ↔	Sonstige Chorea	G83.5 ↔	Locked-in-Syndrom
G25.80 ↔	Periodische Beinbewegungen im Schlaf	G83.8 ↔	Sonstige näher bezeichnete Lähmungssyndrome
G25.81 ↔	Syndrom der unruhigen Beine [Restless-Legs-Syndrom]	G91.0 ↔	Hydrocephalus communicans
G25.88 ↔	Sonst nbez extrapyramidale KH und Bewegungsstörung	G91.1 ↔	Hydrocephalus occlusus
G25.9 ↔	Extrapyramidale KH od Bewegungsstörung, nnbez	G91.20 ↔	Idiop Normaldruckhydroz
G31.2 ↔	Degeneration des Nervensystems durch Alkohol	G91.21 ↔	Sek Normaldruckhydroz
G31.81 ↔	Mitochondriale Zytopathie	G91.29 ↔	Normaldruckhydrozeph, nnbez
G31.82 ↔	Lewy-Körper-Krankheit	G91.3 ↔	Posttraumatischer Hydrozephalus, nnbez
G31.88 ↔	Sonstige nbez degenerative KH des Nervensystems	G91.8 ↔	Sonstiger Hydrozephalus
G31.9 ↔	Degenerative KH des Nervensystems, nnbez	G91.9 ↔	Hydrozephalus, nnbez
		G93.1 ↔	Anoxische Hirnschädigung, aonkl
		G95.0 ↔	Syringomyelie u Syringobulbie
		I67.3 ↔	Progressive subkortik vaskul Enzephalopathie
		P91.7 ↔	Erworbener Hydrozephalus beim Neugeborenen
		P94.0 ↔	Transitorische Myasthenia gravis b Neugeborenen

Hauptdiagnose B85-2

A81.0 ↔	Creutzfeldt-Jakob-Krankheit	G80.0 ↔	Spastische tetraplegische Zerebralparese
A81.1 ↔	Subakute sklerosierende Panenzephalitis	G80.1 ↔	Spastische diplegische Zerebralparese
E75.2 ↔	Sonstige Sphingolipidosen	G80.2 ↔	Infantile hemiplegische Zerebralparese
G23.2 ↔	Multiple Systematrophie vom Parkinson-Typ [MSA-P]	G80.3 ↔	Dyskinetische Zerebralparese
G31.81 ↔	Mitochondriale Zytopathie	G80.4 ↔	Ataktische Zerebralparese
G31.82 ↔	Lewy-Körper-Krankheit	G80.8 ↔	Sonstige infantile Zerebralparese
G31.88 ↔	Sonstige nbez degenerative KH des Nervensystems	G80.9 ↔	Infantile Zerebralparese, nnbez
G70.0 ↔	Myasthenia gravis	G83.0 ↔	Dipares u Dipleg ob Extrem

Prozedur B85-3

99.b7.12 †↔ Intensivmedizinische Komplexbehandlung, 120 bis 184 Aufwandspunkte	99.b7.2a †↔ Intensivmedizinische Komplexbehandlung im Kindesalter (Basisprozedur), 2059 bis 2352 Aufwandspunkte
99.b7.13 †↔ Intensivmedizinische Komplexbehandlung, 185 bis 360 Aufwandspunkte	99.b7.2b †↔ Intensivmedizinische Komplexbehandlung im Kindesalter (Basisprozedur), 2353 bis 2646 Aufwandspunkte
99.b7.14 †↔ Intensivmedizinische Komplexbehandlung, 361 bis 552 Aufwandspunkte	99.b7.2c †↔ Intensivmedizinische Komplexbehandlung im Kindesalter (Basisprozedur), 2647 bis 2940 Aufwandspunkte
99.b7.15 †↔ Intensivmedizinische Komplexbehandlung, 553 bis 828 Aufwandspunkte	99.b7.2d †↔ Intensivmedizinische Komplexbehandlung im Kindesalter (Basisprozedur), 2941 bis 3430 Aufwandspunkte
99.b7.16 †↔ Intensivmedizinische Komplexbehandlung, 829 bis 1104 Aufwandspunkte	99.b7.2e †↔ Intensivmedizinische Komplexbehandlung im Kindesalter (Basisprozedur), 3431 bis 3920 Aufwandspunkte
99.b7.17 †↔ Intensivmedizinische Komplexbehandlung, 1105 bis 1380 Aufwandspunkte	99.b7.2f †↔ Intensivmedizinische Komplexbehandlung im Kindesalter (Basisprozedur), 3921 bis 4410 Aufwandspunkte
99.b7.18 †↔ Intensivmedizinische Komplexbehandlung, 1381 bis 1656 Aufwandspunkte	99.b7.2g †↔ Intensivmedizinische Komplexbehandlung im Kindesalter (Basisprozedur), 4411 bis 4900 Aufwandspunkte
99.b7.1a †↔ Intensivmedizinische Komplexbehandlung, 1657 bis 1932 Aufwandspunkte	99.b7.2h †↔ Intensivmedizinische Komplexbehandlung im Kindesalter (Basisprozedur), 4901 bis 5880 Aufwandspunkte
99.b7.1b †↔ Intensivmedizinische Komplexbehandlung, 1933 bis 2208 Aufwandspunkte	99.b7.2i †↔ Intensivmedizinische Komplexbehandlung im Kindesalter (Basisprozedur), 5881 bis 6860 Aufwandspunkte
99.b7.1c †↔ Intensivmedizinische Komplexbehandlung, 2209 bis 2484 Aufwandspunkte	99.b7.2j †↔ Intensivmedizinische Komplexbehandlung im Kindesalter (Basisprozedur), 6861 bis 7840 Aufwandspunkte
99.b7.1d †↔ Intensivmedizinische Komplexbehandlung, 2485 bis 2760 Aufwandspunkte	99.b7.2k †↔ Intensivmedizinische Komplexbehandlung im Kindesalter (Basisprozedur), 7841 bis 9800 Aufwandspunkte
99.b7.1e †↔ Intensivmedizinische Komplexbehandlung, 2761 bis 3220 Aufwandspunkte	99.b7.2l †↔ Intensivmedizinische Komplexbehandlung im Kindesalter (Basisprozedur), 9801 bis 11760 Aufwandspunkte
99.b7.1f †↔ Intensivmedizinische Komplexbehandlung, 3221 bis 3680 Aufwandspunkte	99.b7.2m †↔ Intensivmedizinische Komplexbehandlung im Kindesalter (Basisprozedur), 11761 bis 13720 Aufwandspunkte
99.b7.1g †↔ Intensivmedizinische Komplexbehandlung, 3681 bis 4600 Aufwandspunkte	99.b7.2n †↔ Intensivmedizinische Komplexbehandlung im Kindesalter (Basisprozedur), 13721 bis 16660 Aufwandspunkte
99.b7.1h †↔ Intensivmedizinische Komplexbehandlung, 4601 bis 5520 Aufwandspunkte	99.b7.2o †↔ Intensivmedizinische Komplexbehandlung im Kindesalter (Basisprozedur), 16661 bis 19600 Aufwandspunkte
99.b7.1i †↔ Intensivmedizinische Komplexbehandlung, 5521 bis 7360 Aufwandspunkte	99.b7.2p †↔ Intensivmedizinische Komplexbehandlung im Kindesalter (Basisprozedur), 19601 und mehr Aufwandspunkte
99.b7.1j †↔ Intensivmedizinische Komplexbehandlung, 7361 bis 9200 Aufwandspunkte	99.b8.13 †↔ IMC-Komplexbehandlung des Erwachsenen, 185 bis 360 Aufwandspunkte
99.b7.1k †↔ Intensivmedizinische Komplexbehandlung, 9201 bis 11040 Aufwandspunkte	99.b8.14 †↔ IMC-Komplexbehandlung des Erwachsenen, 361 bis 552 Aufwandspunkte
99.b7.1l †↔ Intensivmedizinische Komplexbehandlung, 11041 bis 13800 Aufwandspunkte	99.b8.15 †↔ IMC-Komplexbehandlung des Erwachsenen, 553 bis 828 Aufwandspunkte
99.b7.1m †↔ Intensivmedizinische Komplexbehandlung, 13801 bis 16560 Aufwandspunkte	99.b8.16 †↔ IMC-Komplexbehandlung des Erwachsenen, 829 bis 1104 Aufwandspunkte
99.b7.1n †↔ Intensivmedizinische Komplexbehandlung, 16561 bis 19320 Aufwandspunkte	99.b8.17 †↔ IMC-Komplexbehandlung des Erwachsenen, 1105 bis 1380 Aufwandspunkte
99.b7.1o †↔ Intensivmedizinische Komplexbehandlung, 19321 und mehr Aufwandspunkte	99.b8.18 †↔ IMC-Komplexbehandlung des Erwachsenen, 1381 bis 1656 Aufwandspunkte
99.b7.21 †↔ Intensivmedizinische Komplexbehandlung im Kindesalter (Basisprozedur), 197 bis 392 Aufwandspunkte	99.b8.1a †↔ IMC-Komplexbehandlung des Erwachsenen, 1657 bis 1932 Aufwandspunkte
99.b7.22 †↔ Intensivmedizinische Komplexbehandlung im Kindesalter (Basisprozedur), 393 bis 588 Aufwandspunkte	99.b8.1b †↔ IMC-Komplexbehandlung des Erwachsenen, 1933 bis 2208 Aufwandspunkte
99.b7.23 †↔ Intensivmedizinische Komplexbehandlung im Kindesalter (Basisprozedur), 589 bis 784 Aufwandspunkte	99.b8.1c †↔ IMC-Komplexbehandlung des Erwachsenen, 2209 bis 2484 Aufwandspunkte
99.b7.24 †↔ Intensivmedizinische Komplexbehandlung im Kindesalter (Basisprozedur), 785 bis 980 Aufwandspunkte	99.b8.1d †↔ IMC-Komplexbehandlung des Erwachsenen, 2485 bis 2760 Aufwandspunkte
99.b7.25 †↔ Intensivmedizinische Komplexbehandlung im Kindesalter (Basisprozedur), 981 bis 1176 Aufwandspunkte	
99.b7.26 †↔ Intensivmedizinische Komplexbehandlung im Kindesalter (Basisprozedur), 1177 bis 1470 Aufwandspunkte	
99.b7.27 †↔ Intensivmedizinische Komplexbehandlung im Kindesalter (Basisprozedur), 1471 bis 1764 Aufwandspunkte	
99.b7.28 †↔ Intensivmedizinische Komplexbehandlung im Kindesalter (Basisprozedur), 1765 bis 2058 Aufwandspunkte	

99.b8.1e ‡↔	IMC-Komplexbehandlung des Erwachsenen, 2761 bis 3220 Aufwandspunkte	99.b8.28 ‡↔	IMC-Komplexbehandlung im Kindesalter, 1765 bis 2058 Aufwandspunkte
99.b8.1f ‡↔	IMC-Komplexbehandlung des Erwachsenen, 3221 bis 3680 Aufwandspunkte	99.b8.2a ‡↔	IMC-Komplexbehandlung im Kindesalter, 2059 bis 2352 Aufwandspunkte
99.b8.1g ‡↔	IMC-Komplexbehandlung des Erwachsenen, 3681 bis 4600 Aufwandspunkte	99.b8.2b ‡↔	IMC-Komplexbehandlung im Kindesalter, 2353 bis 2646 Aufwandspunkte
99.b8.1h ‡↔	IMC-Komplexbehandlung des Erwachsenen, 4601 bis 5520 Aufwandspunkte	99.b8.2c ‡↔	IMC-Komplexbehandlung im Kindesalter, 2647 bis 2940 Aufwandspunkte
99.b8.1i ‡↔	IMC-Komplexbehandlung des Erwachsenen, 5521 bis 7360 Aufwandspunkte	99.b8.2d ‡↔	IMC-Komplexbehandlung im Kindesalter, 2941 bis 3430 Aufwandspunkte
99.b8.1j ‡↔	IMC-Komplexbehandlung des Erwachsenen, 7361 bis 9200 Aufwandspunkte	99.b8.2e ‡↔	IMC-Komplexbehandlung im Kindesalter, 3431 bis 3920 Aufwandspunkte
99.b8.1k ‡↔	IMC-Komplexbehandlung des Erwachsenen, 9201 bis 11040 Aufwandspunkte	99.b8.2f ‡↔	IMC-Komplexbehandlung im Kindesalter, 3921 bis 4410 Aufwandspunkte
99.b8.1l ‡↔	IMC-Komplexbehandlung des Erwachsenen, 11041 bis 13800 Aufwandspunkte	99.b8.2g ‡↔	IMC-Komplexbehandlung im Kindesalter, 4411 bis 4900 Aufwandspunkte
99.b8.1m ‡↔	IMC-Komplexbehandlung des Erwachsenen, 13801 bis 16560 Aufwandspunkte	99.b8.2h ‡↔	IMC-Komplexbehandlung im Kindesalter, 4901 bis 5880 Aufwandspunkte
99.b8.1n ‡↔	IMC-Komplexbehandlung des Erwachsenen, 16561 bis 19320 Aufwandspunkte	99.b8.2i ‡↔	IMC-Komplexbehandlung im Kindesalter, 5881 bis 6860 Aufwandspunkte
99.b8.1o ‡↔	IMC-Komplexbehandlung des Erwachsenen, 19321 und mehr Aufwandspunkte	99.b8.2j ‡↔	IMC-Komplexbehandlung im Kindesalter, 6861 bis 7840 Aufwandspunkte
99.b8.21 ‡↔	IMC-Komplexbehandlung im Kindesalter, 197 bis 392 Aufwandspunkte	99.b8.2k ‡↔	IMC-Komplexbehandlung im Kindesalter, 7841 bis 9800 Aufwandspunkte
99.b8.22 ‡↔	IMC-Komplexbehandlung im Kindesalter, 393 bis 588 Aufwandspunkte	99.b8.2l ‡↔	IMC-Komplexbehandlung im Kindesalter, 9801 bis 11760 Aufwandspunkte
99.b8.23 ‡↔	IMC-Komplexbehandlung im Kindesalter, 589 bis 784 Aufwandspunkte	99.b8.2m ‡↔	IMC-Komplexbehandlung im Kindesalter, 11761 bis 13720 Aufwandspunkte
99.b8.24 ‡↔	IMC-Komplexbehandlung im Kindesalter, 785 bis 980 Aufwandspunkte	99.b8.2n ‡↔	IMC-Komplexbehandlung im Kindesalter, 13721 bis 16660 Aufwandspunkte
99.b8.25 ‡↔	IMC-Komplexbehandlung im Kindesalter, 981 bis 1176 Aufwandspunkte	99.b8.2o ‡↔	IMC-Komplexbehandlung im Kindesalter, 16661 bis 19600 Aufwandspunkte
99.b8.26 ‡↔	IMC-Komplexbehandlung im Kindesalter, 1177 bis 1470 Aufwandspunkte	99.b8.2p ‡↔	IMC-Komplexbehandlung im Kindesalter, 19601 und mehr Aufwandspunkte
99.b8.27 ‡↔	IMC-Komplexbehandlung im Kindesalter, 1471 bis 1764 Aufwandspunkte		

ADR G B90**IMC Komplexbehandlung > 392/552 Pkt. od. neurologische Frühreha ab 7 BT oder bestimmte IntK mit IMCK Aufwandspunkten od. Beatmung > 95 Std. mit IntK > 196/360 Pkt.**

Mindestens eine Prozedur in Tabelle B90-1 und nicht [(Intensivmedizinische Komplexbehandlung > 392 / 552 Aufwandspunkte) oder Prozedur in Tabelle B90-2] oder Frührehabilitation 7 oder ((Prozedur in mindestens zwei der Tabellen B90-3, B90-4 oder Prozedur in mindestens zwei der Tabellen B90-5, B90-6 oder Prozedur in mindestens zwei der Tabellen B90-7, B90-8) und nicht [(Intensivmedizinische Komplexbehandlung > 392 / 552 Aufwandspunkte) oder Prozedur in Tabelle B90-2]) oder Dauer der maschinellen Beatmung > 95 Stunden und mindestens eine Prozedur in Tabelle B90-9

DRG B90A**IMC Komplexbehandlung > 1176/1104 Aufwandspunkte oder neurologische Frührehabilitation ab 21 Behandlungstagen oder komplexer OR-Prozedur**

Mindestens eine Prozedur in Tabelle B90-10 oder Komplexe OR-Prozeduren

DRG B90B**IMC Komplexbehandlung > 392/552 Pkt. od. neurologische Frühreha ab 7 BT oder bestimmte IntK mit IMCK Aufwandspunkten od. Beatmung > 95 Std. mit IntK > 196/360 Pkt.****Prozedur B90-1**

99.b8.15 ‡↔	IMC-Komplexbehandlung des Erwachsenen, 553 bis 828 Aufwandspunkte	99.b8.1a ‡↔	IMC-Komplexbehandlung des Erwachsenen, 1657 bis 1932 Aufwandspunkte
99.b8.16 ‡↔	IMC-Komplexbehandlung des Erwachsenen, 829 bis 1104 Aufwandspunkte	99.b8.1b ‡↔	IMC-Komplexbehandlung des Erwachsenen, 1933 bis 2208 Aufwandspunkte
99.b8.17 ‡↔	IMC-Komplexbehandlung des Erwachsenen, 1105 bis 1380 Aufwandspunkte	99.b8.1c ‡↔	IMC-Komplexbehandlung des Erwachsenen, 2209 bis 2484 Aufwandspunkte
99.b8.18 ‡↔	IMC-Komplexbehandlung des Erwachsenen, 1381 bis 1656 Aufwandspunkte	99.b8.1d ‡↔	IMC-Komplexbehandlung des Erwachsenen, 2485 bis 2760 Aufwandspunkte

99.b8.1e †↔	IMC-Komplexbehandlung des Erwachsenen, 2761 bis 3220 Aufwandspunkte	99.b8.28 †↔	IMC-Komplexbehandlung im Kindesalter, 1765 bis 2058 Aufwandspunkte
99.b8.1f †↔	IMC-Komplexbehandlung des Erwachsenen, 3221 bis 3680 Aufwandspunkte	99.b8.2a †↔	IMC-Komplexbehandlung im Kindesalter, 2059 bis 2352 Aufwandspunkte
99.b8.1g †↔	IMC-Komplexbehandlung des Erwachsenen, 3681 bis 4600 Aufwandspunkte	99.b8.2b †↔	IMC-Komplexbehandlung im Kindesalter, 2353 bis 2646 Aufwandspunkte
99.b8.1h †↔	IMC-Komplexbehandlung des Erwachsenen, 4601 bis 5520 Aufwandspunkte	99.b8.2c †↔	IMC-Komplexbehandlung im Kindesalter, 2647 bis 2940 Aufwandspunkte
99.b8.1i †↔	IMC-Komplexbehandlung des Erwachsenen, 5521 bis 7360 Aufwandspunkte	99.b8.2d †↔	IMC-Komplexbehandlung im Kindesalter, 2941 bis 3430 Aufwandspunkte
99.b8.1j †↔	IMC-Komplexbehandlung des Erwachsenen, 7361 bis 9200 Aufwandspunkte	99.b8.2e †↔	IMC-Komplexbehandlung im Kindesalter, 3431 bis 3920 Aufwandspunkte
99.b8.1k †↔	IMC-Komplexbehandlung des Erwachsenen, 9201 bis 11040 Aufwandspunkte	99.b8.2f †↔	IMC-Komplexbehandlung im Kindesalter, 3921 bis 4410 Aufwandspunkte
99.b8.1l †↔	IMC-Komplexbehandlung des Erwachsenen, 11041 bis 13800 Aufwandspunkte	99.b8.2g †↔	IMC-Komplexbehandlung im Kindesalter, 4411 bis 4900 Aufwandspunkte
99.b8.1m †↔	IMC-Komplexbehandlung des Erwachsenen, 13801 bis 16560 Aufwandspunkte	99.b8.2h †↔	IMC-Komplexbehandlung im Kindesalter, 4901 bis 5880 Aufwandspunkte
99.b8.1n †↔	IMC-Komplexbehandlung des Erwachsenen, 16561 bis 19320 Aufwandspunkte	99.b8.2i †↔	IMC-Komplexbehandlung im Kindesalter, 5881 bis 6860 Aufwandspunkte
99.b8.1o †↔	IMC-Komplexbehandlung des Erwachsenen, 19321 und mehr Aufwandspunkte	99.b8.2j †↔	IMC-Komplexbehandlung im Kindesalter, 6861 bis 7840 Aufwandspunkte
99.b8.22 †↔	IMC-Komplexbehandlung im Kindesalter, 393 bis 588 Aufwandspunkte	99.b8.2k †↔	IMC-Komplexbehandlung im Kindesalter, 7841 bis 9800 Aufwandspunkte
99.b8.23 †↔	IMC-Komplexbehandlung im Kindesalter, 589 bis 784 Aufwandspunkte	99.b8.2l †↔	IMC-Komplexbehandlung im Kindesalter, 9801 bis 11760 Aufwandspunkte
99.b8.24 †↔	IMC-Komplexbehandlung im Kindesalter, 785 bis 980 Aufwandspunkte	99.b8.2m †↔	IMC-Komplexbehandlung im Kindesalter, 11761 bis 13720 Aufwandspunkte
99.b8.25 †↔	IMC-Komplexbehandlung im Kindesalter, 981 bis 1176 Aufwandspunkte	99.b8.2n †↔	IMC-Komplexbehandlung im Kindesalter, 13721 bis 16660 Aufwandspunkte
99.b8.26 †↔	IMC-Komplexbehandlung im Kindesalter, 1177 bis 1470 Aufwandspunkte	99.b8.2o †↔	IMC-Komplexbehandlung im Kindesalter, 16661 bis 19600 Aufwandspunkte
99.b8.27 †↔	IMC-Komplexbehandlung im Kindesalter, 1471 bis 1764 Aufwandspunkte	99.b8.2p †↔	IMC-Komplexbehandlung im Kindesalter, 19601 und mehr Aufwandspunkte

Prozedur B90-10

93.89.18 †↔	Neurologisch-neurochirurgische Frührehabilitation, mindestens 22 bis höchstens 28 Behandlungstage	99.b8.1e †↔	IMC-Komplexbehandlung des Erwachsenen, 2761 bis 3220 Aufwandspunkte
93.89.1a †↔	Neurologisch-neurochirurgische Frührehabilitation, mindestens 29 bis höchstens 42 Behandlungstage	99.b8.1f †↔	IMC-Komplexbehandlung des Erwachsenen, 3221 bis 3680 Aufwandspunkte
93.89.1b †↔	Neurologisch-neurochirurgische Frührehabilitation, mindestens 43 bis höchstens 56 Behandlungstage	99.b8.1g †↔	IMC-Komplexbehandlung des Erwachsenen, 3681 bis 4600 Aufwandspunkte
93.89.1c †↔	Neurologisch-neurochirurgische Frührehabilitation, mindestens 57 bis höchstens 70 Behandlungstage	99.b8.1h †↔	IMC-Komplexbehandlung des Erwachsenen, 4601 bis 5520 Aufwandspunkte
93.89.1d †↔	Neurologisch-neurochirurgische Frührehabilitation, mindestens 71 bis höchstens 84 Behandlungstage	99.b8.1i †↔	IMC-Komplexbehandlung des Erwachsenen, 5521 bis 7360 Aufwandspunkte
93.89.1e †↔	Neurologisch-neurochirurgische Frührehabilitation, mindestens 85 bis höchstens 98 Behandlungstage	99.b8.1j †↔	IMC-Komplexbehandlung des Erwachsenen, 7361 bis 9200 Aufwandspunkte
93.89.1f †↔	Neurologisch-neurochirurgische Frührehabilitation, mindestens 99 bis höchstens 126 Behandlungstage	99.b8.1k †↔	IMC-Komplexbehandlung des Erwachsenen, 9201 bis 11040 Aufwandspunkte
93.89.1g †↔	Neurologisch-neurochirurgische Frührehabilitation, mindestens 127 bis höchstens 154 Behandlungstage	99.b8.1l †↔	IMC-Komplexbehandlung des Erwachsenen, 11041 bis 13800 Aufwandspunkte
93.89.1h †↔	Neurologisch-neurochirurgische Frührehabilitation, mindestens 155 bis höchstens 182 Behandlungstage	99.b8.1m †↔	IMC-Komplexbehandlung des Erwachsenen, 13801 bis 16560 Aufwandspunkte
93.89.1i †↔	Neurologisch-neurochirurgische Frührehabilitation, mindestens 183 Behandlungstage	99.b8.1n †↔	IMC-Komplexbehandlung des Erwachsenen, 16561 bis 19320 Aufwandspunkte
99.b8.17 †↔	IMC-Komplexbehandlung des Erwachsenen, 1105 bis 1380 Aufwandspunkte	99.b8.1o †↔	IMC-Komplexbehandlung des Erwachsenen, 19321 und mehr Aufwandspunkte
99.b8.18 †↔	IMC-Komplexbehandlung des Erwachsenen, 1381 bis 1656 Aufwandspunkte	99.b8.26 †↔	IMC-Komplexbehandlung im Kindesalter, 1177 bis 1470 Aufwandspunkte
99.b8.1a †↔	IMC-Komplexbehandlung des Erwachsenen, 1657 bis 1932 Aufwandspunkte	99.b8.27 †↔	IMC-Komplexbehandlung im Kindesalter, 1471 bis 1764 Aufwandspunkte
99.b8.1b †↔	IMC-Komplexbehandlung des Erwachsenen, 1933 bis 2208 Aufwandspunkte	99.b8.28 †↔	IMC-Komplexbehandlung im Kindesalter, 1765 bis 2058 Aufwandspunkte
99.b8.1c †↔	IMC-Komplexbehandlung des Erwachsenen, 2209 bis 2484 Aufwandspunkte	99.b8.2a †↔	IMC-Komplexbehandlung im Kindesalter, 2059 bis 2352 Aufwandspunkte
99.b8.1d †↔	IMC-Komplexbehandlung des Erwachsenen, 2485 bis 2760 Aufwandspunkte	99.b8.2b †↔	IMC-Komplexbehandlung im Kindesalter, 2353 bis 2646 Aufwandspunkte

- | | |
|--|--|
| 99.b8.2c †↔ IMC-Komplexbehandlung im Kindesalter, 2647 bis 2940 Aufwandspunkte | 99.b8.2j †↔ IMC-Komplexbehandlung im Kindesalter, 6861 bis 7840 Aufwandspunkte |
| 99.b8.2d †↔ IMC-Komplexbehandlung im Kindesalter, 2941 bis 3430 Aufwandspunkte | 99.b8.2k †↔ IMC-Komplexbehandlung im Kindesalter, 7841 bis 9800 Aufwandspunkte |
| 99.b8.2e †↔ IMC-Komplexbehandlung im Kindesalter, 3431 bis 3920 Aufwandspunkte | 99.b8.2l †↔ IMC-Komplexbehandlung im Kindesalter, 9801 bis 11760 Aufwandspunkte |
| 99.b8.2f †↔ IMC-Komplexbehandlung im Kindesalter, 3921 bis 4410 Aufwandspunkte | 99.b8.2m †↔ IMC-Komplexbehandlung im Kindesalter, 11761 bis 13720 Aufwandspunkte |
| 99.b8.2g †↔ IMC-Komplexbehandlung im Kindesalter, 4411 bis 4900 Aufwandspunkte | 99.b8.2n †↔ IMC-Komplexbehandlung im Kindesalter, 13721 bis 16660 Aufwandspunkte |
| 99.b8.2h †↔ IMC-Komplexbehandlung im Kindesalter, 4901 bis 5880 Aufwandspunkte | 99.b8.2o †↔ IMC-Komplexbehandlung im Kindesalter, 16661 bis 19600 Aufwandspunkte |
| 99.b8.2i †↔ IMC-Komplexbehandlung im Kindesalter, 5881 bis 6860 Aufwandspunkte | 99.b8.2p †↔ IMC-Komplexbehandlung im Kindesalter, 19601 und mehr Aufwandspunkte |

Prozedur B90-2

- | | |
|--|--|
| 99.ba.13 †↔ Neurologische Komplexbehandlung des akuten Hirnschlags in Stroke Center (SC), mindestens 24 Stunden bis unter 48 Stunden | 99.ba.24 †↔ Neurologische Komplexbehandlung des akuten Hirnschlags in einer Stroke Unit (SU), mehr als 48 Stunden bis unter 72 Stunden |
| 99.ba.14 †↔ Neurologische Komplexbehandlung des akuten Hirnschlags in Stroke Center (SC), mehr als 48 Stunden bis unter 72 Stunden | 99.ba.25 †↔ Neurologische Komplexbehandlung des akuten Hirnschlags in einer Stroke Unit (SU), mehr als 72 Stunden |
| 99.ba.15 †↔ Neurologische Komplexbehandlung des akuten Hirnschlags in Stroke Center (SC), mehr als 72 Stunden | 99.ba.31 †↔ Andere Komplexbehandlung des akuten Schlaganfalls im neurologischen Telekonsildienst, mindestens 24 bis höchstens 72 Stunden |
| 99.ba.23 †↔ Neurologische Komplexbehandlung des akuten Hirnschlags in einer Stroke Unit (SU), mindestens 24 Stunden bis unter 48 Stunden | 99.ba.32 †↔ Andere Komplexbehandlung des akuten Schlaganfalls im neurologischen Telekonsildienst, mehr als 72 Stunden |

Prozedur B90-3

- 99.b8.21 †↔ IMC-Komplexbehandlung im Kindesalter, 197 bis 392 Aufwandspunkte

Prozedur B90-4

- 99.b7.21 †↔ Intensivmedizinische Komplexbehandlung im Kindesalter (Basisprozedur), 197 bis 392 Aufwandspunkte

Prozedur B90-5

- | | |
|---|---|
| 99.b8.13 †↔ IMC-Komplexbehandlung des Erwachsenen, 185 bis 360 Aufwandspunkte | 99.b8.14 †↔ IMC-Komplexbehandlung des Erwachsenen, 361 bis 552 Aufwandspunkte |
|---|---|

Prozedur B90-6

- 99.b7.14 †↔ Intensivmedizinische Komplexbehandlung, 361 bis 552 Aufwandspunkte

Prozedur B90-7

- 99.b8.14 †↔ IMC-Komplexbehandlung des Erwachsenen, 361 bis 552 Aufwandspunkte

Prozedur B90-8

- | | |
|--|--|
| 99.b7.13 †↔ Intensivmedizinische Komplexbehandlung, 185 bis 360 Aufwandspunkte | 99.b7.14 †↔ Intensivmedizinische Komplexbehandlung, 361 bis 552 Aufwandspunkte |
|--|--|

Prozedur B90-9

99.b7.14 †↔ Intensivmedizinische Komplexbehandlung, 361 bis 552 Aufwandspunkte	99.b7.27 †↔ Intensivmedizinische Komplexbehandlung im Kindesalter (Basisprozedur), 1471 bis 1764 Aufwandspunkte
99.b7.15 †↔ Intensivmedizinische Komplexbehandlung, 553 bis 828 Aufwandspunkte	99.b7.28 †↔ Intensivmedizinische Komplexbehandlung im Kindesalter (Basisprozedur), 1765 bis 2058 Aufwandspunkte
99.b7.16 †↔ Intensivmedizinische Komplexbehandlung, 829 bis 1104 Aufwandspunkte	99.b7.2a †↔ Intensivmedizinische Komplexbehandlung im Kindesalter (Basisprozedur), 2059 bis 2352 Aufwandspunkte
99.b7.17 †↔ Intensivmedizinische Komplexbehandlung, 1105 bis 1380 Aufwandspunkte	99.b7.2b †↔ Intensivmedizinische Komplexbehandlung im Kindesalter (Basisprozedur), 2353 bis 2646 Aufwandspunkte
99.b7.18 †↔ Intensivmedizinische Komplexbehandlung, 1381 bis 1656 Aufwandspunkte	99.b7.2c †↔ Intensivmedizinische Komplexbehandlung im Kindesalter (Basisprozedur), 2647 bis 2940 Aufwandspunkte
99.b7.1a †↔ Intensivmedizinische Komplexbehandlung, 1657 bis 1932 Aufwandspunkte	99.b7.2d †↔ Intensivmedizinische Komplexbehandlung im Kindesalter (Basisprozedur), 2941 bis 3430 Aufwandspunkte
99.b7.1b †↔ Intensivmedizinische Komplexbehandlung, 1933 bis 2208 Aufwandspunkte	99.b7.2e †↔ Intensivmedizinische Komplexbehandlung im Kindesalter (Basisprozedur), 3431 bis 3920 Aufwandspunkte
99.b7.1c †↔ Intensivmedizinische Komplexbehandlung, 2209 bis 2484 Aufwandspunkte	99.b7.2f †↔ Intensivmedizinische Komplexbehandlung im Kindesalter (Basisprozedur), 3921 bis 4410 Aufwandspunkte
99.b7.1d †↔ Intensivmedizinische Komplexbehandlung, 2485 bis 2760 Aufwandspunkte	99.b7.2g †↔ Intensivmedizinische Komplexbehandlung im Kindesalter (Basisprozedur), 4411 bis 4900 Aufwandspunkte
99.b7.1e †↔ Intensivmedizinische Komplexbehandlung, 2761 bis 3220 Aufwandspunkte	99.b7.2h †↔ Intensivmedizinische Komplexbehandlung im Kindesalter (Basisprozedur), 4901 bis 5880 Aufwandspunkte
99.b7.1f †↔ Intensivmedizinische Komplexbehandlung, 3221 bis 3680 Aufwandspunkte	99.b7.2i †↔ Intensivmedizinische Komplexbehandlung im Kindesalter (Basisprozedur), 5881 bis 6860 Aufwandspunkte
99.b7.1g †↔ Intensivmedizinische Komplexbehandlung, 3681 bis 4600 Aufwandspunkte	99.b7.2j †↔ Intensivmedizinische Komplexbehandlung im Kindesalter (Basisprozedur), 6861 bis 7840 Aufwandspunkte
99.b7.1h †↔ Intensivmedizinische Komplexbehandlung, 4601 bis 5520 Aufwandspunkte	99.b7.2k †↔ Intensivmedizinische Komplexbehandlung im Kindesalter (Basisprozedur), 7841 bis 9800 Aufwandspunkte
99.b7.1i †↔ Intensivmedizinische Komplexbehandlung, 5521 bis 7360 Aufwandspunkte	99.b7.2l †↔ Intensivmedizinische Komplexbehandlung im Kindesalter (Basisprozedur), 9801 bis 11760 Aufwandspunkte
99.b7.1j †↔ Intensivmedizinische Komplexbehandlung, 7361 bis 9200 Aufwandspunkte	99.b7.2m †↔ Intensivmedizinische Komplexbehandlung im Kindesalter (Basisprozedur), 11761 bis 13720 Aufwandspunkte
99.b7.1k †↔ Intensivmedizinische Komplexbehandlung, 9201 bis 11040 Aufwandspunkte	99.b7.2n †↔ Intensivmedizinische Komplexbehandlung im Kindesalter (Basisprozedur), 13721 bis 16660 Aufwandspunkte
99.b7.1l †↔ Intensivmedizinische Komplexbehandlung, 11041 bis 13800 Aufwandspunkte	99.b7.2o †↔ Intensivmedizinische Komplexbehandlung im Kindesalter (Basisprozedur), 16661 bis 19600 Aufwandspunkte
99.b7.1m †↔ Intensivmedizinische Komplexbehandlung, 13801 bis 16560 Aufwandspunkte	99.b7.2p †↔ Intensivmedizinische Komplexbehandlung im Kindesalter (Basisprozedur), 19601 und mehr Aufwandspunkte
99.b7.1n †↔ Intensivmedizinische Komplexbehandlung, 16561 bis 19320 Aufwandspunkte	
99.b7.1o †↔ Intensivmedizinische Komplexbehandlung, 19321 und mehr Aufwandspunkte	
99.b7.21 †↔ Intensivmedizinische Komplexbehandlung im Kindesalter (Basisprozedur), 197 bis 392 Aufwandspunkte	
99.b7.22 †↔ Intensivmedizinische Komplexbehandlung im Kindesalter (Basisprozedur), 393 bis 588 Aufwandspunkte	
99.b7.23 †↔ Intensivmedizinische Komplexbehandlung im Kindesalter (Basisprozedur), 589 bis 784 Aufwandspunkte	
99.b7.24 †↔ Intensivmedizinische Komplexbehandlung im Kindesalter (Basisprozedur), 785 bis 980 Aufwandspunkte	
99.b7.25 †↔ Intensivmedizinische Komplexbehandlung im Kindesalter (Basisprozedur), 981 bis 1176 Aufwandspunkte	
99.b7.26 †↔ Intensivmedizinische Komplexbehandlung im Kindesalter (Basisprozedur), 1177 bis 1470 Aufwandspunkte	

ADRG 901, 902

OR-Prozeduren ohne Bezug

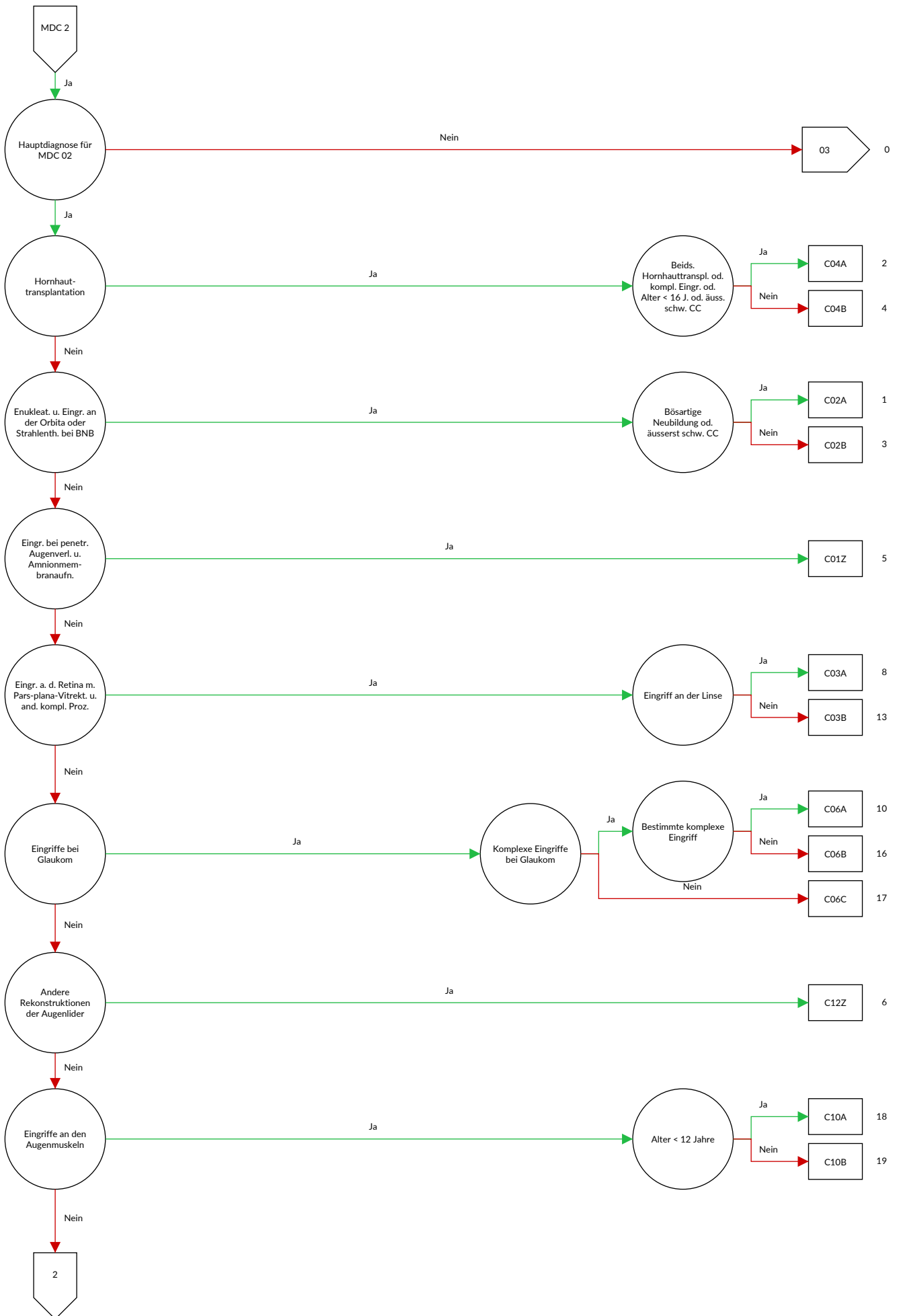
OR-Prozeduren ohne Bezug

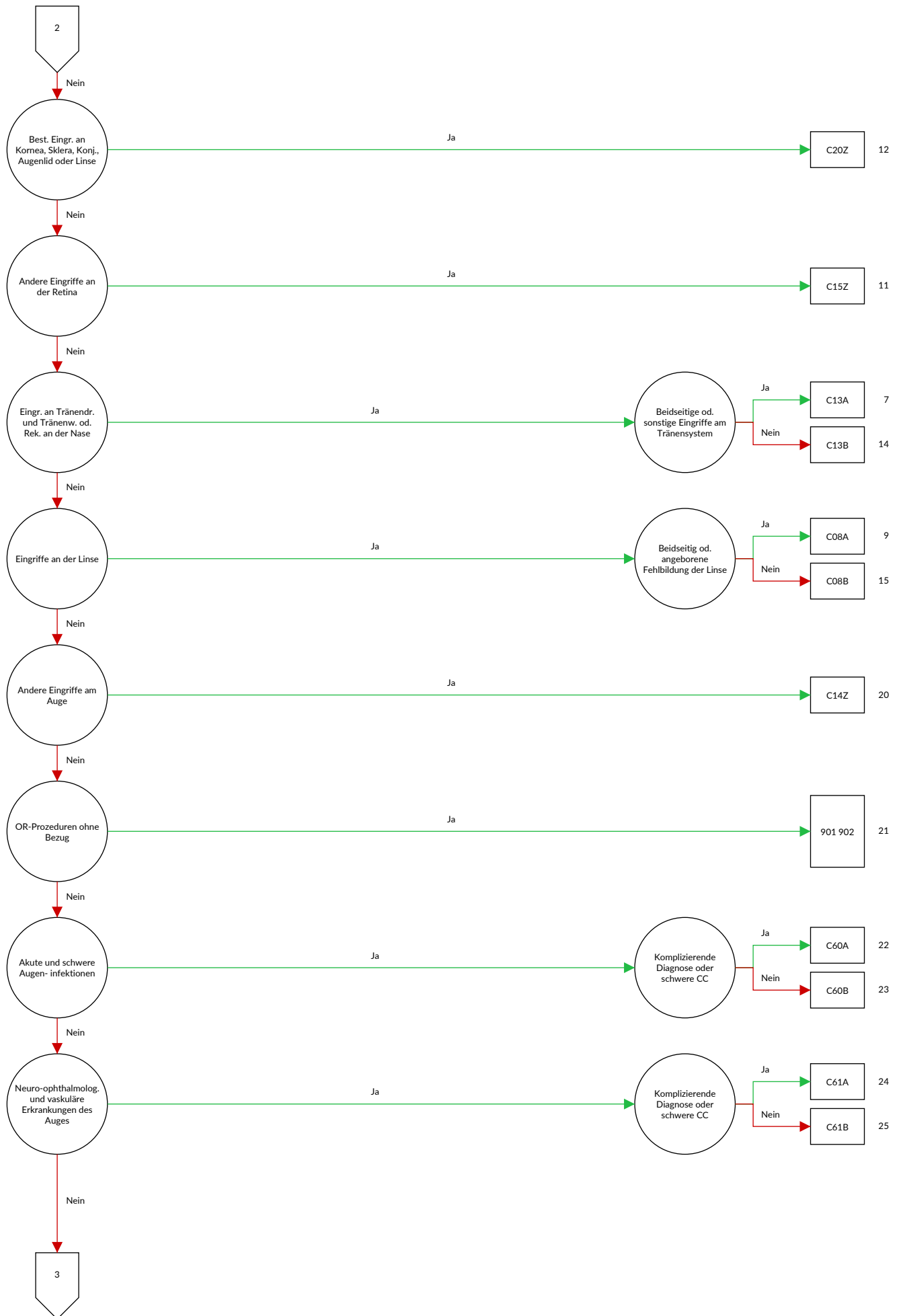
DRGs 901A, 901B, 901C, 901D, 902Z

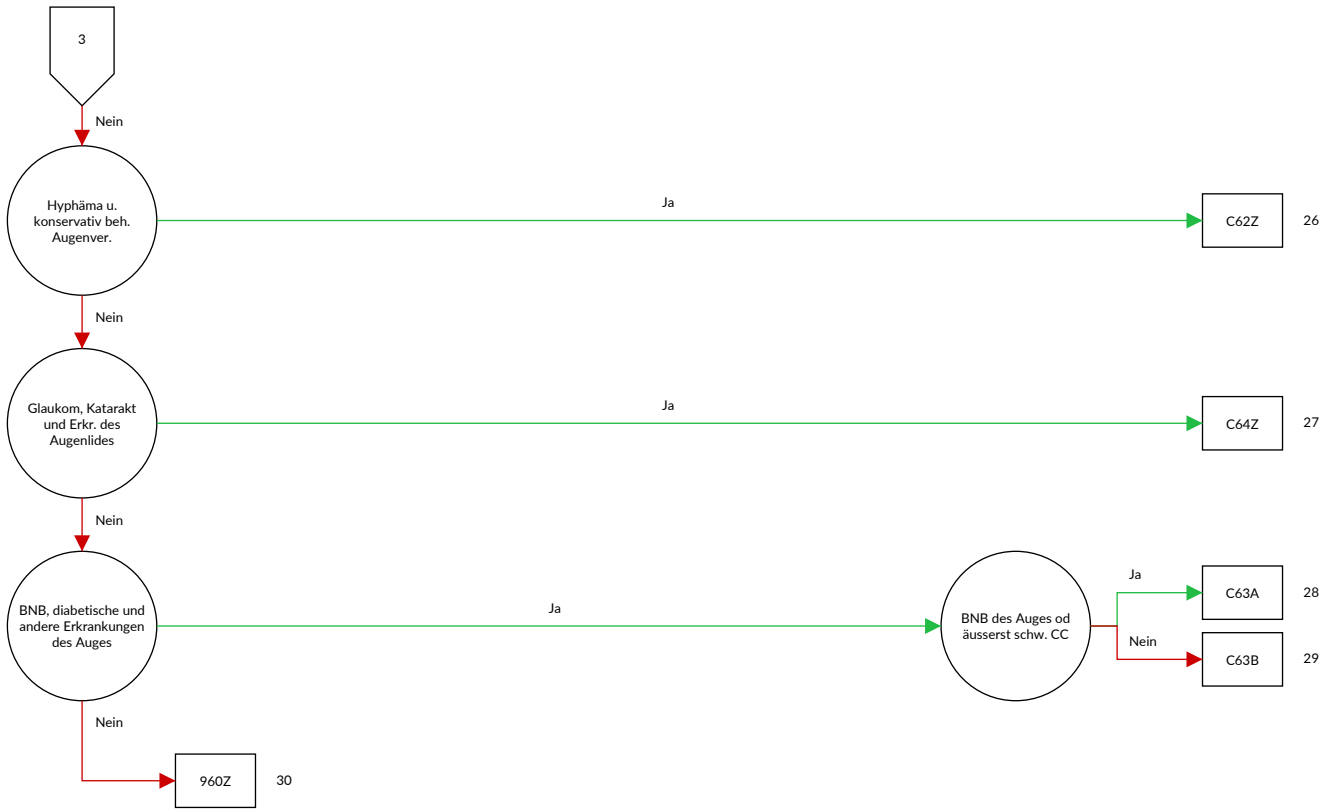
MDC 02

Krankheiten und Störungen des Auges









Entscheidungslogik MDC 02 Krankheiten und Störungen des Auges

Hauptdiagnose in Tabelle MDC02-0

Hauptdiagnose MDC02-0

A18.5	Tuberkulose des Auges	G24.5	Blepharospasmus
A50.3	Koninatale spätsyphilitische Augenkrankheit	H00.0	Hordeolum u sonst tiefe Entzündung Augenlid
A54.3	Gonokokkeninfektion des Auges	H00.1	Chalazion
A71.0	Initialstadium des Trachoms	H01.0	Blepharitis
A71.1	Aktives Stadium des Trachoms	H01.1	Nichtinfektiöse Dermatosen Augenlid
A71.9	Trachom, nnbez	H01.8	Sonst nbez Entzündungen Augenlid
A74.0	Chlamydienkonjunktivitis	H01.9	Entzündung Augenlid, nnbez
B00.5	Augenkrankheit durch Herpesviren	H02.0	Entropium und Trichiasis Augenlid
B02.3	Zoster ophthalmicus	H02.1	Ektropium Augenlid
B30.0	Keratokonjunktivitis durch Adenoviren	H02.2	Lagophthalmus
B30.1	Konjunktivitis durch Adenoviren	H02.3	Blepharochalasis
B30.2	Pharyngokonjunktivalfieber (durch Viren)	H02.4	Ptosis Augenlid
B30.3	Akute epidem hämorrhag Konjunktivitis (durch Enteroviren)	H02.5	Sonst Affektionen m Auswirkung auf Augenlidfunktion
B30.8	Sonstige Konjunktivitis durch Viren	H02.7	Sonst degener Affekt Augenlid u Umgeb Auge
B30.9	Konjunktivitis durch Viren, nicht näher bezeichnet	H02.8	Sonstige nbez Affektionen Augenlid
B58.0	Augenerkrankung durch Toxoplasmen	H02.9	Affektion Augenlid, nnbez
B69.1	Zystizerkose der Augen	H03.0	Parasitenbefall Augenlid b aokl KH
B94.0	Folgezustände des Trachoms	H03.1	Beteiligung Augenlid b sonst aokl InfKH
C43.1	Bösartiges Melanom Augenlid, einschließl Kanthus	H03.8	Beteiligung Augenlid b sonst aokl KH
C44.1	Sonstige BNB: Haut des Augenlides, einschließl Kanthus	H04.0	Dakryoadenitis
C69.0	Bösartige Neubildung: Konjunktiva	H04.1	Sonstige Affektionen Tränenrüse
C69.1	Bösartige Neubildung: Kornea	H04.2	Epiphora
C69.2	Bösartige Neubildung: Retina	H04.3	Akute u nnbez Entzündung Tränenwege
C69.3	Bösartige Neubildung: Chorioidea	H04.4	Chronische Entzündung Tränenwege
C69.4	Bösartige Neubildung: Ziliarkörper	H04.5	Stenose u Insuffizienz Tränenwege
C69.5	Bösartige Neubildung: Tränenrüse und Tränenwege	H04.6	Sonstige Veränderungen an Tränenwegen
C69.8	BNB: Auge u Augenhangsgebilde, mehr Teilber überlapp	H04.8	Sonstige Affektionen Tränenapparat
C69.9	Bösartige Neubildung: Auge, nicht näher bezeichnet	H04.9	Affektion Tränenapparat, nnbez
D03.1	Melanoma in situ Augenlid, einschließl Kanthus	H05.0	Akute Entzündung Orbita
D04.1	Carcinoma in situ Haut Augenlid, einschl Kanthus	H05.1	Chronische entzündliche Affektionen Orbita
D09.2	Carcinoma in situ Auge	H05.2	Exophthalmus
D22.1	Melanozytennävus Augenlid, einschl Kanthus	H05.3	Deformation Orbita
D23.1	So gutart Neubild Haut Augenlid, einschl Kanthus	H05.4	Enophthalmus
D31.0	Gutartige Neubildung Konjunktiva	H05.5	Verbliebener (alter) FK nach perforierend Verletz Orbita
D31.1	Gutartige Neubildung Kornea	H05.8	Sonstige Affektionen Orbita
D31.2	Gutartige Neubildung Retina	H05.9	Affektion Orbita, nnbez
D31.3	Gutartige Neubildung Chorioidea	H06.0	Affektionen Tränenapparat b aokl KH
D31.4	Gutartige Neubildung Ziliarkörper	H06.1	Parasitenbefall Orbita b aokl KH
D31.5	Gutartige Neubildung Tränenrüse u Tränenwege	H06.2	Exophthalmus b FktStör Schilddrüse
D31.9	Gutartige Neubildung Auge, nnbez	H06.3	Sonstige Affektionen Orbita b aokl KH
E10.30	Diabetes mellitus, Typ 1: m Augenkomplik, n entgl bez	H10.0	Mukopurulente Konjunktivitis
E10.31	Diabetes mellitus, Typ 1: m Augenkomplik, entgl bez	H10.1	Akute allergische Konjunktivitis
E11.30	Diabetes mellitus, Typ 2: m Augenkomplik, n entgl bez	H10.2	Sonstige akute Konjunktivitis
E11.31	Diabetes mellitus, Typ 2: m Augenkomplik, entgl bez	H10.3	Akute Konjunktivitis, nnbez
E12.30	DM iVm Fehl-/Mangelernähr m Augenkomplik, n entgl bez	H10.4	Chronische Konjunktivitis
E12.31	DM iVm Fehl-/Mangelernähr m Augenkomplik, entgl bez	H10.5	Blepharokonjunktivitis
E13.30	Sonst nbez Diab mell m Augenkomplik, n entgl bez	H10.8	Sonstige Konjunktivitis
E13.31	Sonst nbez Diab mell m Augenkomplik, entgl bez	H10.9	Konjunktivitis, nnbez
E14.30	Nnbez Diab mell m Augenkomplik, n entgl bez	H11.0	Pterygium
E14.31	Nnbez Diab mell m Augenkomplik, entgl bez	H11.1	Konjunktivadegeneration u -einlagerungen
E50.0	Vitamin-A-Mangel m Xerosis conjunctivae	H11.2	Narben Konjunktiva
E50.1	Vit-A-Mangel m Bitot-Flecken u Xerosis conjunctiv	H11.3	Blutung Konjunktiva
E50.2	Vitamin-A-Mangel mit Hornhautxerose	H11.4	Sonstige GefäßKH u Zysten Konjunktiva
E50.3	Vit-A-Mang m Hornhautulzerat u Hornhautxerose	H11.8	Sonstige nbez Affektionen Konjunktiva
E50.4	Vitamin-A-Mangel m Keratomalazie	H11.9	Affektion Konjunktiva, nnbez
E50.5	Vitamin-A-Mangel m Nachtblindheit	H13.0	Filarienbefall Konjunktiva
E50.6	Vit-A-Mang m xerophthalmischen Narb Hornhaut	H13.1	Konjunktivitis b aokl infn u parasitären KH
E50.7	Sonst Manifest Vit-A-Mangel am Auge	H13.2	Konjunktivitis b sonst aokl KH
		H13.3	Okuläres Pemphigoid
		H13.8	Sonst Affektionen Konjunktiva b aokl KH
		H15.0	Skleritis
		H15.1	Episkleritis
		H15.8	Sonstige Affektionen Sklera

H15.9	Affektion Sklera, nnbez	H31.3	Blutung u Ruptur Aderhaut
H16.0	Ulcus corneae	H31.4	Ablatio chorioideae
H16.1	Sonst oberflächliche Keratitis oh Konjunktivitis	H31.8	Sonstige nbez Affektionen Aderhaut
H16.2	Keratokonjunktivitis	H31.9	Affektion Aderhaut nnbez
H16.3	Interstitielle u tiefe Keratitis	H32.0	Chorioretinitis b aokl infekt u parasitären KH
H16.4	Neovaskularisation Hornhaut	H32.8	Sonstige chorioretinale Affektionen b aokl KH
H16.8	Sonstige Formen Keratitis	H33.0	Netzhautablösung m Netzhautriß
H16.9	Keratitis, nnbez	H33.1	Retinoschisis u Zysten Netzhaut
H17.0	Leukoma adhaerens	H33.2	Seröse Netzhautablösung
H17.1	Sonstige zentrale Hornhauttrübung	H33.3	Netzhautriß oh Netzhautablösung
H17.8	Sonstige Hornhautnarben u -trübungen	H33.4	Traktionsablösung Netzhaut
H17.9	Hornhautnarbe u -trübung, nnbez	H33.5	Sonstige Netzhautablösungen
H18.0	Hornhautpigmentierungen u -einlagerungen	H34.0	Transitorischer arterieller retinaler Gefäßverschluss
H18.1	Keratopathia bullosa	H34.1	Verschluss A centralis retinae
H18.2	Sonstiges Hornhautödem	H34.2	Sonstiger Verschluss retinaler Arterien
H18.3	Veränderungen an Hornhautmembranen	H34.8	Sonstiger Netzhautgefäßverschluss
H18.4	Hornhautdegeneration	H34.9	Netzhautgefäßverschluss, nnbez
H18.5	Hereditäre Hornhautdystrophien	H35.0	Retinopath Augenhintergrund Veränd Netzhautgefäße
H18.6	Keratokonus	H35.1	Retinopathia praematurorum
H18.7	Sonstige Hornhautdeformitäten	H35.2	Sonstige proliferative Retinopathie
H18.8	Sonstige nbez Affektionen Hornhaut	H35.3	Degeneration Makula u hinterer Pol
H18.9	Affektion Hornhaut, nnbez	H35.4	Periphere Netzhautdegeneration
H19.0	Skleritis u Episkleritis b aokl KH	H35.5	Hereditäre Netzhautdystrophie
H19.1	Keratitis u Keratokonjunkt d Herpesviren	H35.6	Netzhautblutung
H19.2	Keratitis/Keratokonjun b so aokl infekt/paras KH	H35.7	Abhebung von Netzhautschichten
H19.8	Sonst Affekt d Sklera u Hornhaut b aokl KH	H35.8	Sonstige nbez Affektionen Netzhaut
H20.0	Akute u subakute Iridozyklitis	H35.9	Affektion Netzhaut, nnbez
H20.1	Chronische Iridozyklitis	H36.0	Retinopathia diabetica
H20.2	Phakogene Iridozyklitis	H36.8	Sonst Affektionen Netzhaut b aokl KH
H20.8	Sonstige Iridozyklitis	H40.0	Glaukomverdacht
H20.9	Iridozyklitis, nnbez	H40.1	Primäres Weitwinkelglaukom
H21.0	Hyphäma	H40.2	Primäres Engwinkelglaukom
H21.1	Sonstige GefäßKH Iris u Ziliarkörper	H40.3	Glaukom (sekundär) nach Verletzung Auge
H21.2	Degeneration Iris u Ziliarkörper	H40.4	Glaukom (sekundär) nach Entzündung Auge
H21.3	Zyste Iris, Ziliarkörper u Vorderkammer	H40.5	Glaukom (sekuär) nach sonst Affekt Auge
H21.4	Pupillarmembranen	H40.6	Glaukom (sekuär) nach Arzneimittelverabreichung
H21.5	Sonst Adhäsionen u Abriß Iris u Ziliarkörper	H40.8	Sonstiges Glaukom
H21.8	Sonst nbez Affekt Iris u Ziliarkörper	H40.9	Glaukom, nnbez
H21.9	Affektion Iris u Ziliarkörper, nnbez	H42.8	Glaukom b sonst aokl KH
H22.0	Iridozyklitis b aokl infekt u parasitären KH	H43.0	Glaskörperprolaps
H22.1	Iridozyklitis b sonst aokl KH	H43.1	Glaskörperblutung
H22.8	Sonst Affekt Iris u Ziliarkörper b aokl KH	H43.2	Kristalline Ablagerungen im Glaskörper
H25.0	Cataracta senilis incipiens	H43.3	Sonstige Glaskörpertrübungen
H25.1	Cataracta nuclearis senilis	H43.8	Sonstige Affektionen Glaskörper
H25.2	Cataracta senilis, Morgagni-Typ	H43.9	Affektion Glaskörper, nnbez
H25.8	Sonstige senile Kataraktformen	H44.0	Purulente Endophthalmitis
H25.9	Senile Katarakt, nnbez	H44.1	Sonstige Endophthalmitis
H26.0	Infantile, juvenile u präsenile Katarakt	H44.2	Degenerative Myopie
H26.1	Cataracta traumatica	H44.3	Sonstige degenerative Affektionen Augapfel
H26.2	Cataracta complicata	H44.4	Hypotonia bulbi
H26.3	Arzneimittelinduzierte Katarakt	H44.5	Degenerationszustände Augapfel
H26.4	Cataracta secundaria	H44.6	Verbliebener (alter) magnet intraokul Fremdkörper
H26.8	Sonstige nbez Kataraktformen	H44.7	Verblieb (alter) amagnet intraokul Fremdkörper
H26.9	Katarakt, nnbez	H44.8	Sonstige Affektionen Augapfel
H27.0	Aphakie	H44.9	Affektion Augapfel, nnbez
H27.1	Luxation Linse	H45.0	Glaskörperblutung b aokl KH
H27.8	Sonstige nbez Affekt Linse	H45.1	Endophthalmitis b aokl KH
H27.9	Affektion Linse, nnbez	H45.8	Sonst Affektektionen Glaskörper u Augapfel b aokl KH
H28.0	Diabetische Katarakt	H46	Neuritis nervi optici
H28.1	Katarakt b sonst endokrinen, Ernähr- u StoffwechselKH	H47.0	Affektionen Nervus opticus, aonkl
H28.2	Katarakt b sonst aokl KH	H47.2	Optikusatrophie
H28.8	Sonst Affektionen Linse b aokl KH	H47.3	Sonstige Affektionen Papille
H30.0	Fokale Chorioretinitis	H48.0	Optikusatrophie b aokl KH
H30.1	Disseminierte Chorioretinitis	H48.1	Retrobulbäre Neuritis b aokl KH
H30.2	Cyclitis posterior	H48.8	Sonst Affekt N opticus u Sehbahn b aokl KH
H30.8	Sonstige Chorioretinitiden	H49.0	Lähmung Nervus oculomotorius [III Hirnnerv]
H30.9	Chorioretinitis, nnbez	H49.1	Lähmung Nervus trochlearis [IV Hirnnerv]
H31.0	Chorioretinale Narben	H49.2	Lähmung Nervus abducens [VI Hirnnerv]
H31.1	Degenerative Veränderung Aderhaut	H49.3	Ophthalmoplegia totalis externa
H31.2	Hereditäre Dystrophie Aderhaut		

H49.4	Ophthalmoplegia progressiva externa	Q11.1	Sonstiger Anophthalmus
H49.8	Sonstiger Strabismus paralyticus	Q11.2	Mikrophthalmus
H49.9	Strabismus paralyticus, nnbez	Q11.3	Makrophthalmus
H50.0	Strabismus concomitans convergens	Q12.0	Cataracta congenita
H50.1	Strabismus concomitans divergens	Q12.1	Angeborene Linsenverlagerung
H50.2	Strabismus verticalis	Q12.2	Linsenkolobom
H50.3	Intermittierender Strabismus concomitans	Q12.3	Angeborene Aphakie
H50.4	Sonst u nnbez Strabismus concomitans	Q12.4	Sphärophakie
H50.5	Heterophorie	Q12.8	Sonstige angeborene Fehlbildungen Linse
H50.6	Mechanisch bedingter Strabismus	Q12.9	Angeborene Fehlbildung Linse, nnbez
H50.8	Sonstiger nbez Strabismus	Q13.0	Iriskolobom
H50.9	Strabismus, nnbez	Q13.1	Fehlen Iris (angeboren)
H51.0	Konjugierte Blicklähmung	Q13.2	Sonstige angeborene Fehlbildungen Iris
H51.1	Konvergenzschwäche u Konvergenzexzeß	Q13.3	Angeborene Hornhauttrübung
H51.8	Sonstige nbez Störungen Blickbewegungen	Q13.4	Sonstige angeborene Fehlbildungen Kornea
H51.9	Störung Blickbewegungen, nnbez	Q13.5	Blaue Sklera
H52.0	Hypermetropie	Q13.8	Sonst angeborene Fehlbildung vord Augenabschnitt
H52.1	Myopie	Q13.9	Angeborene Fehlbildung vord Augenabschnitt, nnbez
H52.2	Astigmatismus	Q14.0	Angeborene Fehlbildung Glaskörper
H52.3	Anisometropie u Aniseikonie	Q14.1	Angeborene Fehlbildung Retina
H52.4	Presbyopie	Q14.2	Angeborene Fehlbildung Papille
H52.5	Akkommodationsstörungen	Q14.3	Angeborene Fehlbildung Chorioidea
H52.6	Sonstige Refraktionsfehler	Q14.8	Sonst angeborene Fehlbildung hint Augenabschnitt
H52.7	Refraktionsfehler, nnbez	Q14.9	Angeborene Fehlbildung hint Augenabschnitt, nnbez
H53.0	Amblyopia ex anopsia	Q15.0	Angeborenes Glaukom
H53.1	Subjektive Sehstörungen	Q15.8	Sonst nbez angeborene Fehlbildungen Auge
H53.2	Diplopie	Q15.9	Angeborene Fehlbildung Auge, nnbez
H53.3	Sonstige Störungen binokulares Sehen	R44.1	Optische Halluzinationen
H53.4	Gesichtsfelddefekte	S00.1	Prellung Augenlid und Periokularregion
H53.5	Farbsinnstörungen	S00.20	So oberfl Verletz Augenlid Periokularregion, VerletzArt nnbez
H53.6	Nachtblindheit	S00.21	Schürfwunde Augenlid Periokularregion
H53.8	Sonstige Sehstörungen	S00.22	Blasenbildung (nichtthermisch) Augenlid Periokularregion
H53.9	Sehstörung, nnbez	S00.23	Insektenbiß/-stich (ungiftig) Augenlid Periokularregion
H54.0	Blindheit u hochgradige Sehbehinderung, binokular	S00.24	Oberfl Fremdkörper (Splitter) Augenlid Periokularregion
H54.1	Schwere Sehbeeinträchtigung, binokular	S00.28	So oberfl Verletz Augenlid Periokularregion, sonstige
H54.2	Mittelschwere Sehbeeinträchtigung, binokular	S01.1	Offene Wunde Augenlid Periokularregion
H54.3	Leichte Sehbeeinträchtigung, binokular	S05.0	Verletzung Konjunktiva u Abrasio corneae, oh Angabe FK
H54.4	Blindheit und hochgradige Sehbehinderung, monokular	S05.1	Prellung Augapfel u Orbitagewebe
H54.5	Schwere Sehbeeinträchtigung, monokular	S05.2	Rißverletz/Ruptur Auge m Prolaps/Verlust intraok Gewebe
H54.6	Mittelschwere Sehbeeinträchtigung, monokular	S05.3	Rißverletz Auge ohne Prolaps/Verlust intraok Gewebe
H54.9	Nicht näher bezeichnete Sehbeeinträchtigung (binokular)	S05.4	Penetrierende Wunde d Orbita m/oh Fremdkörper
H55	Nystagmus u sonst abnorme Augenbewegungen	S05.5	Penetrierende Wunde Augapfel m Fremdkörper
H57.0	Pupillenfunktionsstörungen	S05.6	Penetrierende Wunde Augapfel oh Fremdkörper
H57.1	Augenschmerzen	S05.7	Abriß Augapfel
H57.8	Sonst nbez Affekt Auge u Augenanhangsgebilde	S05.8	Sonstige Verletzungen Auge u Orbita
H57.9	Affektion Auge u Augenanhangsgebilde, nnbez	S05.9	Verletz Auge u Orbita, nnbez
H58.1	Sehstörungen b aokl KH	T15.0	Fremdkörper in Kornea
H58.21	Stad 1 d chronischen Augen-Graft-versus-Host-Krankheit	T15.1	Fremdkörper im Konjunktivalsack
H58.22	Stad 2 d chronischen Augen-Graft-versus-Host-Krankheit	T15.8	Fremdkörper an sonst mehr Lok äußeres Auge
H58.23	Stad 3 d chronischen Augen-Graft-versus-Host-Krankheit	T15.9	Fremdkörper im äußeren Auge, Teil nnbez
H58.8	So nbez Affekt Augen/Augenanhangsgebilde b aokl KH	T26.0	Verbrennung des Augenlides und der Periokularregion
H59.0	Keratopathie (bullös-aphak) nach Kataraktextraktion	T26.1	Verbrennung der Kornea und des Konjunktivalsackes
H59.8	So Affekt Auge/Augenanhangsgebilde nach med Maßn	T26.2	Verbr m nachfolgender Ruptur u Destruktion des Augapfels
H59.9	Affekt Auge/Augenanhangsgebilde nach med Maßn, nnbez	T26.3	Verbr sonst Teile des Auges u seiner Anhangsgebilde
Q10.0	Angeborene Ptose	T26.4	Verbr des Auges u seiner Anhangsgebilde, Teil nnbez
Q10.1	Angeborenes Ektropium	T26.5	Verätzung des Augenlides und der Periokularregion
Q10.2	Angeborenes Entropium	T26.6	Verätzung der Kornea und des Konjunktivalsackes
Q10.3	Sonst angeborene Fehlbildung Augenlid	T26.7	Verätz m nachfolgender Ruptur u Destruktion des Augapfels
Q10.4	Fehlen u Agenesie Tränenapparat	T26.8	Verätzung sonst Teile des Auges u seiner Anhangsgebilde
Q10.5	Angeborene Stenose u Striktur Canaliculus lacrimalis		
Q10.6	Sonst angeborene Fehlbildung Tränenapparat		
Q10.7	Angeborene Fehlbildung Orbita		
Q11.0	Zystenaugen [cystic eyeball]		

T26.9	Verätzung des Auges u seiner Anhangsgebilde, Teil nnbez	T86.83	Versag u Abstoß Hornhauttransplant Auge
T49.5	Vergiftung, Ophthalmika	Z94.7	Zustand nach Keratoplastik
T85.2	Mechanische Komplikation durch intraokulare Linse	Z96.1	Vorhandensein intraokulares Linsenimplantat
T85.3	Mechan Komplik durch so Augenproth/-implantat/- transplant		

ADRG C01**Eingriffe bei penetrierenden Augenverletzungen und Amnionmembranaufnäherung**

(Mindestens eine Diagnose in Tabelle C01-1 und mindestens eine Prozedur in Tabelle C01-2) oder Prozedur in Tabelle C01-3

DRG C01Z**Eingriffe bei penetrierenden Augenverletzungen und Amnionmembranaufnäherung****Diagnose C01-1**

S05.2 ↔	Rißverletz/Ruptur Auge m Prolaps/Verlust intraok Gewebe	S05.5 ↔	Penetrierende Wunde Augapfel m Fremdkörper
S05.3 ↔	Rißverletz Auge ohne Prolaps/Verlust intraok Gewebe	S05.6 ↔	Penetrierende Wunde Augapfel oh Fremdkörper
		S05.7 ↔	Abriß Augapfel

Prozedur C01-2

01.14.00 ↔	Offene Biopsie am Gehirn, n.n.bez.	08.49.99 ↔	Sonstiger Eingriff zur Korrektur eines Entropiums oder Ektropiums, sonstige
01.14.10 ↔	Stereotaktische offene Biopsie am Gehirn	08.49.99 ↔	Sonstiger Eingriff zur Korrektur eines Entropiums oder Ektropiums, sonstige
01.14.99 ↔	Offene Biopsie am Gehirn, sonstige	08.51 ↔	Kanthotomie
02.03 ↔	Bildung eines Schädelknochenlappens	08.59.00 ↔	Sonstige Anpassung der Lidposition, n.n.bez.
04.08.99 ↔	Optikusscheidenfensterung, sonstige	08.59.10 ↔	Kanthoplastik, n.n.bez.
08.11.00 ↔	Biopsie am Augenlid, n.n.bez.	08.59.11 ↔	Kanthopexie
08.11.20 ↔	Offene Biopsie am Augenlid	08.59.12 ↔	Korrekturoperation bei Epikanthus
08.11.99 ↔	Biopsie am Augenlid, sonstige	08.59.99 ↔	Sonstige Anpassung der Lidposition, sonstige
08.21 ↔	Exzision eines Chalazions	08.61.00 ↔	Plastische Rekonstruktion des Augenlids mit Hautlappen oder -transplantat, n.n.bez.
08.22 ↔	Exzision einer anderen kleineren Läsion am Augenlid	08.61.10 ↔	Plastische Rekonstruktion des Augenlids mit Hautlappen
08.23 ↔	Exzision einer grösseren Läsion am Augenlid, nicht durchgehend	08.61.11 ↔	Plastische Rekonstruktion des Augenlids mit Hauttransplantat
08.24 ↔	Exzision einer grösseren Läsion am Augenlid, perforierend	08.61.99 ↔	Sonstige plastische Rekonstruktion des Augenlids mit Hautlappen oder -transplantat
08.31 ↔	Behebung einer Blepharoptose durch M. frontalis-Verfahren mit Naht	08.62 ↔	Plastische Rekonstruktion des Augenlids mit Schleimhautlappen oder -transplantat
08.32 ↔	Behebung einer Blepharoptose durch M. frontalis-Verfahren mit Faszienschlinge	08.63 ↔	Plastische Rekonstruktion des Augenlids mit Haarfollikeltransplantat
08.33 ↔	Behebung einer Blepharoptose durch Resektion oder Verlagerung des M. levator palpebrae oder seiner Aponeurose	08.64 ↔	Plastische Rekonstruktion des Augenlids mit tarsokonjunktivalem Lappen
08.34 ↔	Behebung einer Blepharoptose durch andere Verfahren am M. levator palpebrae	08.69.00 ↔	Sonstige plastische Rekonstruktion des Augenlids mit Lappen oder Transplantaten, n.n.bez.
08.35 ↔	Behebung einer Blepharoptose durch Tarsoplastik	08.69.10 ↔	Plastische Rekonstruktion des Augenlids mit Knorpel
08.36 ↔	Behebung einer Blepharoptose durch andere Verfahren	08.69.11 ↔	Plastische Rekonstruktion des Augenlids mit alloplastischem Material
08.37 ↔	Reduktion einer Ptosen-Überkorrektur	08.69.12 ↔	Plastische Rekonstruktion des Augenlids mit Verschiebe- und Rotationsplastik des Lides
08.38 ↔	Korrektur einer Lidretraktion	08.69.13 ↔	Plastische Rekonstruktion des Augenlids mit Oberlidverlängerung
08.41 ↔	Behebung von Entropium oder Ektropium durch Thermokauterisation	08.69.19 ↔	Plastische Rekonstruktion des Augenlids mit sonstigem Lappen oder Transplantaten
08.42 ↔	Behebung von Entropium oder Ektropium durch Nahtverfahren	08.69.99 ↔	Sonstige plastische Rekonstruktion des Augenlids mit Lappen oder Transplantaten, sonstige
08.43 ↔	Behebung von Entropium oder Ektropium durch Keilresektion	08.70 ↔	Plastische Rekonstruktion des Augenlids, n.n.bez.
08.44.00 ↔	Behebung von Entropium oder Ektropium durch Lidplastik, n.n.bez.	08.71 ↔	Den Lidrand umfassende plastische Rekonstruktion des Augenlids, partielle Tiefe
08.44.10 ↔	Behebung von Entropium oder Ektropium durch Lidplastik, horizontale Verkürzung des Augenlides	08.72 ↔	Sonstige plastische Rekonstruktion des Augenlids, partielle Tiefe
08.44.99 ↔	Sonstige Behebung von Entropium oder Ektropium durch Lidplastik	08.73.00 ↔	Den Lidrand umfassende plastische Rekonstruktion des Augenlids, volle Tiefe, n.n.bez.
08.49.00 ↔	Sonstiger Eingriff zur Korrektur eines Entropiums oder Ektropiums, n.n.bez.	08.73.10 ↔	Verschiebeplastik der Lidkante
08.49.00 ↔	Sonstiger Eingriff zur Korrektur eines Entropiums oder Ektropiums, n.n.bez.	08.73.99 ↔	Den Lidrand umfassende plastische Rekonstruktion des Augenlids, volle Tiefe, sonstige
08.49.10 ↔	Sonstiger Eingriff zur Korrektur eines Entropiums oder Ektropiums, Operation an den Lidretraktoren	08.74.00 ↔	Sonstige plastische Rekonstruktion des Augenlids, volle Tiefe, n.n.bez.
08.49.10 ↔	Sonstiger Eingriff zur Korrektur eines Entropiums oder Ektropiums, Operation an den Lidretraktoren	08.74.10 ↔	Oberlidverlängerung
08.49.11 ↔	Sonstiger Eingriff zur Korrektur eines Entropiums oder Ektropiums, Reposition einer Lidlamelle	08.74.99 ↔	Sonstige plastische Rekonstruktion des Augenlids, volle Tiefe, sonstige
08.49.11 ↔	Sonstiger Eingriff zur Korrektur eines Entropiums oder Ektropiums, Reposition einer Lidlamelle		

08.82 ↔	Versorgung einer Risswunde des Augenlids, den Lidrand umfassend, partielle Tiefe	10.41.11 ↔	Plastische Rekonstruktion eines Symblepharons mit freiem Transplantat, nicht autogen
08.83 ↔	Sonstige Versorgung einer Risswunde des Augenlids, partielle Tiefe	10.41.99 ↔	Sonstige plastische Rekonstruktion eines Symblepharons mit freiem Transplantat
08.84 ↔	Versorgung einer Risswunde des Augenlids, den Lidrand umfassend, volle Tiefe	10.41.99 ↔	Sonstige plastische Rekonstruktion eines Symblepharons mit freiem Transplantat
08.85 ↔	Sonstige Versorgung einer Risswunde des Augenlids, volle Tiefe	10.42.00 ↔	Konjunktivale Fornix-Rekonstruktion mit freiem Transplantat, n.n.bez.
08.86 ↔	Rhytidektomie am Unterlid	10.42.00 ↔	Konjunktivale Fornix-Rekonstruktion mit freiem Transplantat, n.n.bez.
08.87 ↔	Rhytidektomie am Oberlid	10.42.10 ↔	Konjunktivale Fornix-Rekonstruktion mit freiem Transplantat, autogen
08.89.10 ↔	Plastische Rekonstruktion des Augenlids, medialer oder lateraler Lidwinkel	10.42.10 ↔	Konjunktivale Fornix-Rekonstruktion mit freiem Transplantat, autogen
08.89.11 ↔	Plastische Rekonstruktion des Augenlids durch Hebung der Augenbraue	10.42.11 ↔	Konjunktivale Fornix-Rekonstruktion mit freiem Transplantat, nicht autogen
08.89.12 ↔	Plastische Rekonstruktion des Augenlids durch Entfernung eines Fettgewebeprolapses der Orbita	10.42.11 ↔	Konjunktivale Fornix-Rekonstruktion mit freiem Transplantat, nicht autogen
08.89.13 ↔	Plastische Rekonstruktion des Augenlids durch Oberflächenbehandlung mit Laser	10.42.99 ↔	Sonstige konjunktivale Fornix-Rekonstruktion mit freiem Transplantat
08.89.14 ↔	Plastische Rekonstruktion des Augenlids durch sonstige Oberlidverlängerung	10.42.99 ↔	Sonstige konjunktivale Fornix-Rekonstruktion mit freiem Transplantat
08.89.15 ↔	Plastische Rekonstruktion des Augenlids durch Unterlidverlängerung	10.43 ↔	Sonstige Rekonstruktion der konjunktivalen Fornix
08.89.99 ↔	Sonstige plastische Rekonstruktion des Augenlids, sonstige	10.44.00 ↔	Sonstiges freies Transplantat an die Konjunktiva, n.n.bez.
09.0 ↔	Inzision der Tränendrüse	10.44.00 ↔	Sonstiges freies Transplantat an die Konjunktiva, n.n.bez.
09.11 ↔	Biopsie der Tränendrüse	10.44.10 ↔	Sonstiges freies Transplantat an die Konjunktiva, autogen
09.12 ↔	Biopsie des Tränensacks	10.44.10 ↔	Sonstiges freies Transplantat an die Konjunktiva, autogen
09.20 ↔	Exzision einer Tränendrüse, n.n.bez.	10.44.11 ↔	Sonstiges freies Transplantat an die Konjunktiva, nicht autogen
09.21 ↔	Exzision einer Läsion der Tränendrüse	10.44.11 ↔	Sonstiges freies Transplantat an die Konjunktiva, nicht autogen
09.22 ↔	Sonstige partielle Resektion einer Tränendrüse	10.44.99 ↔	Sonstiges freies Transplantat an die Konjunktiva, sonstige
09.23 ↔	Totale Resektion einer Tränendrüse	10.44.99 ↔	Sonstiges freies Transplantat an die Konjunktiva, sonstige
09.3 ↔	Sonstige Operationen an der Tränendrüse	10.45.00 ↔	Limbusstammzelltransplantation, n.n.bez.
09.44 ↔	Intubation des Ductus nasolacrimalis	10.45.09 ↔	Limbusstammzelltransplantation, sonstige
09.51 ↔	Inzision des Tränenpünktchens	10.45.11 ↔	Autologe Limbusstammzelltransplantation mit in vitro kultivierten Limbusstammzellen
09.52 ↔	Inzision des Canaliculus lacrimalis	10.49.00 ↔	Sonstige Konjunktivaplastik, n.n.bez.
09.53 ↔	Inzision des Tränensacks	10.49.00 ↔	Sonstige Konjunktivaplastik, n.n.bez.
09.59 ↔	Sonstige Inzision der ableitenden Tränenwege	10.49.10 ↔	Sonstige Konjunktivaplastik, Tenonplastik
09.6 ↔	Exzision an Tränensack und ableitenden Tränenwegen	10.49.10 ↔	Sonstige Konjunktivaplastik, Tenonplastik
09.71 ↔	Korrektur eines evertierten Tränenpünktchens	10.49.99 ↔	Sonstige Konjunktivaplastik, sonstige
09.72 ↔	Sonstige plastische Rekonstruktion am Tränenpünktchen	10.49.99 ↔	Sonstige Konjunktivaplastik, sonstige
09.73 ↔	Plastische Rekonstruktion eines Canaliculus lacrimalis	10.5x.00 ↔	Lösung von Adhäsionen an Konjunktiva und Augenlid, n.n.bez.
09.81 ↔	Dakryozystorhinostomie	10.5x.00 ↔	Lösung von Adhäsionen an Konjunktiva und Augenlid, n.n.bez.
09.82 ↔	Konjunktivozystorhinostomie	10.5x.10 ↔	Lösung von Adhäsionen an Konjunktiva und Augenlid mit Bindehautplastik
09.83 ↔	Konjunktivozystorhinostomie mit Einsetzen von Tubus oder Stent	10.5x.10 ↔	Lösung von Adhäsionen an Konjunktiva und Augenlid mit Bindehautplastik
09.91 ↔	Obliteration des Tränenpünktchens	10.5x.99 ↔	Sonstige Lösung von Adhäsionen an Konjunktiva und Augenlid
09.99 ↔	Sonstige Operation am Tränensystem	10.5x.99 ↔	Sonstige Lösung von Adhäsionen an Konjunktiva und Augenlid
10.0 ↔	Entfernen eines subkonjunktivalen Fremdkörpers aus der Konjunktiva durch Inzision	10.6x.00 ↔	Versorgung einer Konjunktivaverletzung, n.n.bez.
10.21.20 ↔	Offene Biopsie der Konjunktiva	10.6x.10 ↔	Versorgung einer Konjunktivaverletzung, durch Naht
10.31.10 ↔	Exzision von Läsion oder Gewebe der Konjunktiva mit Plastik	10.6x.99 ↔	Sonstige Versorgung einer Konjunktivaverletzung
10.31.10 ↔	Exzision von Läsion oder Gewebe der Konjunktiva mit Plastik	11.0 ↔	Entfernen eines intrakornealen Fremdkörpers aus der Kornea mittels Magnet
10.31.99 ↔	Exzision von Läsion oder Gewebe der Konjunktiva, sonstige	11.1 ↔	Inzision der Kornea
10.31.99 ↔	Exzision von Läsion oder Gewebe der Konjunktiva, sonstige	11.21 ↔	Scraping der Kornea für Ausstrich oder Kultur
10.41.00 ↔	Plastische Rekonstruktion eines Symblepharons mit freiem Transplantat, n.n.bez.	11.22.00 ↔	Biopsie der Kornea, n.n.bez.
10.41.00 ↔	Plastische Rekonstruktion eines Symblepharons mit freiem Transplantat, n.n.bez.	11.22.20 ↔	Offene Biopsie der Kornea
10.41.10 ↔	Plastische Rekonstruktion eines Symblepharons mit freiem Transplantat, autogen	11.22.99 ↔	Biopsie der Kornea, sonstige
10.41.10 ↔	Plastische Rekonstruktion eines Symblepharons mit freiem Transplantat, autogen		
10.41.11 ↔	Plastische Rekonstruktion eines Symblepharons mit freiem Transplantat, nicht autogen		

11.31 ↔	Transposition eines Pterygiums	11.79.20 ↔	Implantation eines intrastromalen Ringsegmentes an der Kornea
11.32 ↔	Exzision eines Pterygiums mit Korneatransplantat	11.79.20 ↔	Implantation eines intrastromalen Ringsegmentes an der Kornea
11.39.00 ↔	Sonstige Exzision eines Pterygiums, n.n.bez.	11.79.99 ↔	Sonstige rekonstruktive und refraktive Eingriffe an der Kornea, sonstige
11.39.10 ↔	Exzision eines Pterygiums mit (phototherapeutischer) Keratektomie	11.79.99 ↔	Sonstige rekonstruktive und refraktive Eingriffe an der Kornea, sonstige
11.39.11 ↔	Exzision eines Pterygiums mit sonstiger Bindehautplastik	11.91 ↔	Tätowierung der Kornea
11.39.99 ↔	Sonstige Exzision eines Pterygiums, sonstige	11.92 ↔	Entfernen eines künstlichen Korneaimplantats
11.41 ↔	Mechanisches Entfernen von Korneaepithel	12.00 ↔	Entfernen eines intraokulären Fremdkörpers aus der vorderen Augenkammer, n.n.bez.
11.42 ↔	Thermokauterisation einer Kornealäsion	12.01 ↔	Entfernen eines intraokulären Fremdkörpers aus der vorderen Augenkammer mittels Magnet
11.43 ↔	Kryotherapie einer Kornealäsion	12.02 ↔	Entfernen eines intraokulären Fremdkörpers aus der vorderen Augenkammer ohne Magnet
11.49.00 ↔	Sonstiges Entfernen oder Destruktion einer Kornealäsion, n.n.bez.	12.11 ↔	Iridotomie mit Transfixation
11.49.00 ↔	Sonstiges Entfernen oder Destruktion einer Kornealäsion, n.n.bez.	12.12 ↔	Sonstige Iridotomie
11.49.10 ↔	Destruktion einer Kornealäsion, durch Laserkoagulation	12.14 ↔	Sonstige Iridektomie
11.49.10 ↔	Destruktion einer Kornealäsion, durch Laserkoagulation	12.21 ↔	Diagnostische Aspiration der vorderen Augenkammer
11.49.19 ↔	Sonstige Destruktion einer Kornealäsion	12.22 ↔	Biopsie der Iris
11.49.19 ↔	Sonstige Destruktion einer Kornealäsion	12.29.10 ↔	Biopsie des Corpus ciliare
11.49.20 ↔	Keratektomie einer Kornealäsion durch Phototherapie	12.29.20 ↔	Biopsie der Sklera
11.49.20 ↔	Keratektomie einer Kornealäsion durch Phototherapie	12.29.30 ↔	Biopsie der Augenlinse
11.49.29 ↔	Sonstige Keratektomie einer Kornealäsion	12.31 ↔	Lösung von Goniosynechien
11.49.29 ↔	Sonstige Keratektomie einer Kornealäsion	12.32 ↔	Lösung von anderen vorderen Synechien
11.49.99 ↔	Sonstiges Entfernen oder Destruktion einer Kornealäsion, sonstige	12.33 ↔	Lösung von hinteren Synechien
11.49.99 ↔	Sonstiges Entfernen oder Destruktion einer Kornealäsion, sonstige	12.35 ↔	Koreplastik
11.51 ↔	Naht einer Korneaverletzung	12.39.00 ↔	Sonstige Iridoplastik, n.n.bez.
11.52 ↔	Korrektur einer postoperativen Wunddehiszenz an der Kornea	12.39.10 ↔	Iridoplastik durch Laser zur Erleichterung der intraokulären Zirkulation
11.53 ↔	Versorgung einer Korneaverletzung oder -wunde mit Konjunktiva-Lappen	12.39.99 ↔	Sonstige Iridoplastik, sonstige
11.59.00 ↔	Sonstige Rekonstruktion der Kornea, n.n.bez.	12.40 ↔	Entfernen einer Läsion der vorderen Augenkammer, n.n.bez.
11.59.00 ↔	Sonstige Rekonstruktion der Kornea, n.n.bez.	12.43 ↔	Destruktion einer Läsion des Corpus ciliare, ohne Exzision
11.59.10 ↔	Rekonstruktion durch Deckung der Kornea, n.n.bez.	12.44 ↔	Exzision einer Läsion des Corpus ciliare
11.59.10 ↔	Rekonstruktion durch Deckung der Kornea, n.n.bez.	12.51 ↔	Goniotomie ohne Goniopunktion
11.59.11 ↔	Rekonstruktion durch Deckung der Kornea durch eine Amnionmembran	12.52 ↔	Goniotomie ohne Goniopunktion
11.59.11 ↔	Rekonstruktion durch Deckung der Kornea durch eine Amnionmembran	12.53 ↔	Goniotomie mit Goniopunktion
11.59.12 ↔	Rekonstruktion durch sonstige Deckung der Kornea	12.54 ↔	Trabekulotomie ab externo
11.59.12 ↔	Rekonstruktion durch sonstige Deckung der Kornea	12.55 ↔	Zyklodialyse
11.59.99 ↔	Sonstige Rekonstruktion der Kornea, sonstige	12.59.00 ↔	Sonstige Erleichterung der intraokulären Zirkulation, n.n.bez.
11.60 ↔	Korneatransplantation, n.n.bez.	12.59.10 ↔	Erleichterung der intraokulären Zirkulation durch Trabekuloplastik oder Gonioplastik
11.61 ↔	Lamelläre Keratoplastik mit Autotransplantat	12.59.11 ↔	Erleichterung der intraokulären Zirkulation durch Aspiration und Kürettage am Trabekelwerk
11.62 ↔	Sonstige lamelläre Keratoplastik	12.59.99 ↔	Sonstige Erleichterung der intraokulären Zirkulation, sonstige
11.63 ↔	Penetrierende Keratoplastik mit Autotransplantat	12.61.00 ↔	Trepanation der Sklera mit Iridektomie, n.n.bez.
11.64 ↔	Sonstige penetrierende Keratoplastik	12.61.10 ↔	Gedechte Trepanation der Sklera mit Iridektomie
11.69.00 ↔	Sonstige Korneatransplantation, n.n.bez.	12.61.11 ↔	Nicht gedechte Trepanation der Sklera mit Iridektomie
11.69.10 ↔	Austausch-Keratoplastik	12.61.99 ↔	Sonstige Trepanation der Sklera mit Iridektomie
11.69.20 ↔	Perforierende Korneatransplantation	12.62 ↔	Thermokauterisation der Sklera mit Iridektomie
11.69.99 ↔	Sonstige Korneatransplantation, sonstige	12.62 ↔	Thermokauterisation der Sklera mit Iridektomie
11.71 ↔	Keratomileusis	12.63 ↔	Iridenkleisis und Iridotaxis
11.71 ↔	Keratomileusis	12.64.00 ↔	Trabekulektomie ab externo, n.n.bez.
11.72 ↔	Keratophakie	12.64.10 ↔	Gedechte Trabekulektomie ab externo
11.73 ↔	Keratoprothese	12.64.11 ↔	Nicht gedechte Trabekulektomie ab externo
11.74 ↔	Thermokeratoplastik	12.64.99 ↔	Sonstige Trabekulektomie ab externo
11.75 ↔	Radiäre Keratotomie	12.65 ↔	Sonstige Sklerafistulisierung mit Iridektomie
11.75 ↔	Radiäre Keratotomie	12.66 ↔	Postoperative Revision einer Sklerafistulisierungs-Massnahme
11.76 ↔	Epikeratophakie	12.69.00 ↔	Sonstige Sklerafistulisierungs-Massnahme, n.n.bez.
11.79.00 ↔	Sonstige rekonstruktive und refraktive Eingriffe an der Kornea, n.n.bez.	12.69.10 ↔	Filtrierende Operationen zur Senkung des Augeninnendrucks
11.79.00 ↔	Sonstige rekonstruktive und refraktive Eingriffe an der Kornea, n.n.bez.	12.69.99 ↔	Sonstige Sklerafistulisierungs-Massnahme, sonstige
11.79.10 ↔	Photorefraktive Keratektomie	12.71 ↔	Zyklodiathermie
11.79.10 ↔	Photorefraktive Keratektomie		

12.72 ↔	Zyklokryotherapie	13.71 ↔	Einsetzen einer Intraokularlinse anlässlich einer Kataraktextraktion, einzeitig
12.73 ↔	Zyklophotokoagulation	13.72 ↔	Sekundäres Einsetzen einer Intraokularlinse
12.74 ↔	Verkleinerung des Corpus ciliare, n.n.bez.	13.8 ↔	Entfernen einer Intraokularlinse
12.79.00 ↔	Sonstige Glaukomoperationen, n.n.bez.	13.91 ↔	Einsetzen von intraokulärer teleskopischer Prothese
12.79.10 ↔	Viskokanalostomie bei Glaukom	13.92 ↔	Kapsulotomie an der Linse
12.79.11 ↔	Tiefe Sklerektomie bei Glaukom	13.93 ↔	Verschluss eines Defekts an der Linse mit Gewebekleber
12.79.20 ↔	Implantation eines Glaukom-Drainage-Implantats	13.99 ↔	Sonstige Operationen an der Linse, sonstige
12.79.99 ↔	Sonstige Glaukomoperationen, sonstige	14.00 ↔	Entfernen eines Fremdkörpers aus der hinteren Augenkammer, n.n.bez.
12.81 ↔	Naht einer Skleraverletzung	14.01 ↔	Entfernen eines Fremdkörpers aus der hinteren Augenkammer mittels Magnet
12.82 ↔	Verschluss einer Sklerafistel	14.02 ↔	Entfernen eines Fremdkörpers aus der hinteren Augenkammer ohne Magnet
12.83 ↔	Revision einer Operationswunde der vorderen Augenkammer, n.a.klass.	14.11 ↔	Diagnostische Aspiration am Glaskörper
12.84 ↔	Exzision oder Destruktion einer Skleraläsion	14.21 ↔	Destruktion einer chorioretinalen Läsion durch Diathermie
12.85 ↔	Versorgung eines skleralen Staphyloms mit Transplantat	14.22 ↔	Destruktion einer chorioretinalen Läsion durch Kryotherapie
12.86 ↔	Sonstige Versorgung eines skleralen Staphyloms	14.23 ↔	Destruktion einer chorioretinalen Läsion durch Xenon-Bogen-Photokoagulation
12.87 ↔	Skleraverstärkung mit Transplantat	14.24 ↔	Destruktion einer chorioretinalen Läsion durch Laser-Photokoagulation
12.88 ↔	Sonstige Skleraverstärkung	14.25 ↔	Destruktion einer chorioretinalen Läsion durch nicht näher bezeichnete Photokoagulation
12.89 ↔	Sonstige Operationen an der Sklera	14.26 ↔	Destruktion einer chorioretinalen Läsion durch Radiotherapie
12.91.00 ↔	Therapeutische Evakuierung der vorderen Augenkammer, n.n.bez.	14.27 ↔	Destruktion einer chorioretinalen Läsion durch Implantation einer Strahlenquelle
12.91.10 ↔	Vorderkammerspülung, n.n.bez.	14.29 ↔	Sonstige Destruktion einer chorioretinalen Läsion
12.91.11 ↔	Vorderkammerspülung mit Entfernung von Silikonöl	14.31 ↔	Versorgung eines Retinarisses durch Diathermie
12.91.19 ↔	Sonstige Vorderkammerspülung	14.32 ↔	Versorgung eines Retinarisses durch Kryotherapie
12.91.20 ↔	Parazentese der vorderen Augenkammer	14.33 ↔	Versorgung eines Retinarisses durch Xenon-Bogen-Photokoagulation
12.91.99 ↔	Therapeutische Evakuierung der vorderen Augenkammer, sonstige	14.34 ↔	Versorgung eines Retinarisses durch Laser-Photokoagulation
12.93 ↔	Exzision oder Destruktion einer Epithelwucherung in die vordere Augenkammer	14.35 ↔	Versorgung eines Retinarisses durch nicht näher bezeichnete Photokoagulation
12.97 ↔	Sonstige Operationen an der Iris	14.39.00 ↔	Sonstige Versorgung eines Retinarisses, n.n.bez.
12.98.00 ↔	Sonstige Operationen am Corpus ciliare, n.n.bez.	14.39.10 ↔	Versorgung eines Retinarisses durch schwere Flüssigkeiten
12.98.10 ↔	Fixation des Ziliarkörpers	14.39.99 ↔	Sonstige Versorgung eines Retinarisses, sonstige
12.98.99 ↔	Sonstige Operationen am Corpus ciliare, sonstige	14.41 ↔	Sklera-Cerclage mit Plombe
12.99.00 ↔	Sonstige Operationen an der vorderen Augenkammer, n.n.bez.	14.49 ↔	Sonstige Sklera-Cerclage
12.99.00 ↔	Sonstige Operationen an der vorderen Augenkammer, n.n.bez.	14.51 ↔	Behebung einer Amotio retinae durch Diathermie
12.99.99 ↔	Sonstige Operationen an der vorderen Augenkammer, sonstige	14.52 ↔	Behebung einer Amotio retinae durch Kryotherapie
12.99.99 ↔	Sonstige Operationen an der vorderen Augenkammer, sonstige	14.53 ↔	Behebung einer Amotio retinae durch Xenon-Bogen-Photokoagulation
12.99.99 ↔	Sonstige Operationen an der vorderen Augenkammer, sonstige	14.54 ↔	Behebung einer Amotio retinae durch Laser-Photokoagulation
13.00 ↔	Entfernen eines Fremdkörpers aus der Linse, n.n.bez.	14.55 ↔	Behebung einer Amotio retinae durch nicht näher bezeichnete Photokoagulation
13.01 ↔	Entfernen eines Fremdkörpers aus der Linse mittels Magnet	14.59.00 ↔	Sonstige Verfahren zur Behebung einer Amotio retinae, n.n.bez.
13.02 ↔	Entfernen eines Fremdkörpers aus der Linse ohne Magnet	14.59.10 ↔	Behebung einer Amotio retinae durch schwere Flüssigkeiten
13.11 ↔	Intrakapsuläre Exzision der Linse durch inferioren temporalen Zugang	14.59.11 ↔	Behebung einer Amotio retinae durch Endotamponade (Gas)
13.19 ↔	Sonstige intrakapsuläre Exzision der Linse	14.59.99 ↔	Sonstige Verfahren zur Behebung einer Amotio retinae, sonstige
13.2 ↔	Extrakapsuläre Exzision der Linse durch lineares Extraktionsverfahren	14.6x.00 ↔	Entfernen von chirurgisch implantiertem Material aus der hinteren Augenkammer, n.n.bez.
13.3 ↔	Extrakapsuläre Exzision der Linse durch einfaches Aspirations- (und Irrigations-) Verfahren	14.6x.10 ↔	Revision und Wechsel einer Sklera-Cerclage
13.41 ↔	Phakoemulsifikation und Aspiration eines Katarakts	14.6x.20 ↔	Entfernung einer Sklera-Cerclage
13.42 ↔	Mechanische Phakofragmentation und Aspiration eines Katarakts durch posterioren Zugang	14.6x.99 ↔	Entfernen von chirurgisch implantiertem Material aus der hinteren Augenkammer, sonstige
13.43 ↔	Mechanische Phakofragmentation und andere Aspiration eines Katarakts	14.71.00 ↔	Entfernen des Glaskörpers (anterioren Zugang), n.n.bez.
13.51 ↔	Extrakapsuläre Exzision der Linse durch inferioren temporalen Zugang	14.71.10 ↔	Vordere Vitrektomie über Pars plana
13.59 ↔	Sonstige extrakapsuläre Exzision der Linse	14.71.19 ↔	Sonstige Vitrektomie über Pars plana
13.64 ↔	Diszision einer Sekundärmembran [nach Katarakt]		
13.65 ↔	Exzision einer Sekundärmembran [nach Katarakt]		
13.66 ↔	Mechanische Fragmentation einer Sekundärmembran [nach Katarakt]		
13.69 ↔	Sonstige Kataraktextraktion		

14.71.99 ↔ Entfernen des Glaskörpers (anteriöer Zugang), sonstige	15.19.22 ↔ Schwächende Eingriffe an einem schrägen Augenmuskeln
14.72 ↔ Sonstiges Entfernen des Glaskörpers	15.19.29 ↔ Sonstige Schwächende Eingriffe an Augenmuskeln
14.73.00 ↔ Mechanische Vitrektomie (anteriöer Zugang), n.n.bez.	15.19.30 ↔ Myopexie an geraden Augenmuskeln
14.73.10 ↔ Mechanische Vitrektomie (anteriöer Zugang), Pars-plana-Vitrektomie	15.19.40 ↔ Chirurgie der Abrollstrecke
14.73.19 ↔ Mechanische Vitrektomie durch sonstigen anterioren Zugang	15.19.99 ↔ Sonstige Operationen an einem äusseren Augenmuskel mit temporärer Ablösung vom Augapfel, sonstige
14.73.99 ↔ Mechanische Vitrektomie (anteriöer Zugang), sonstige	15.21.00 ↔ Verlängerungsverfahren an einem äusseren Augenmuskel, n.n.bez.
14.74 ↔ Sonstige mechanische Vitrektomie	15.21.10 ↔ Verlängerungsverfahren an einem einzelnen äusseren geraden Augenmuskel
14.79 ↔ Sonstige Operationen am Glaskörper	15.21.11 ↔ Verlängerungsverfahren an einem einzelnen äusseren schrägen Augenmuskel
14.9x.00 ↔ Sonstige Operationen an Retina, Chorioidea und hinterer Augenkammer, n.n.bez.	15.21.99 ↔ Sonstige Verlängerungsverfahren an einem äusseren Augenmuskel
14.9x.10 ↔ Sonstige Operation an der Retina, Rotation der Netzhaut	15.22.00 ↔ Verkürzungsverfahren an äusseren Augenmuskeln, n.n.bez.
14.9x.11 ↔ Einsetzen einer epiretinalen Netzhautprothese	15.22.10 ↔ Verkürzungsverfahren an einem einzelnen äusseren geraden Augenmuskel
14.9x.12 ↔ Wechsel einer epiretinalen Netzhautprothese	15.22.11 ↔ Verkürzungsverfahren an einem einzelnen äusseren schrägen Augenmuskel
14.9x.13 ↔ Entfernen einer epiretinalen Netzhautprothese	15.22.99 ↔ Sonstige Verkürzungsverfahren an äusseren Augenmuskeln
14.9x.14 ↔ Einsetzen einer subretinalen Netzhautprothese	15.29.00 ↔ Sonstige Operationen an einem einzelnen äusseren Augenmuskel, n.n.bez.
14.9x.15 ↔ Wechsel einer subretinalen Netzhautprothese	15.29.01 ↔ Sonstige Operationen an einem einzelnen äusseren geraden Augenmuskel
14.9x.16 ↔ Entfernen einer subretinalen Netzhautprothese	15.29.02 ↔ Sonstige Operationen an einem einzelnen äusseren schrägen Augenmuskel
14.9x.20 ↔ Fixierung von Markierungsplättchen für die Strahlentherapie an Retina, Chorioidea und hinterer Augenkammer	15.29.09 ↔ Sonstige Operationen an einem einzelnen äusseren Augenmuskel, sonstige
14.9x.21 ↔ Entfernung von Markierungsplättchen für die Strahlentherapie an Retina, Chorioidea und hinterer Augenkammer	15.29.10 ↔ Adhäsionolyse an einem einzelnen äusseren Augenmuskel, n.n.bez.
14.9x.22 ↔ Lagekorrektur eines strahlenden Applikators an Retina, Chorioidea und hinterer Augenkammer	15.29.11 ↔ Adhäsionolyse an einem einzelnen äusseren geraden Augenmuskel
14.9x.23 ↔ Entfernung eines strahlenden Applikators an Retina, Chorioidea und hinterer Augenkammer	15.29.12 ↔ Adhäsionolyse an einem einzelnen äusseren schrägen Augenmuskel
14.9x.99 ↔ Sonstige Operationen an Retina, Chorioidea und hinterer Augenkammer, sonstige	15.29.19 ↔ Sonstige Adhäsionolyse an einem einzelnen äusseren Augenmuskel
15.01 ↔ Biopsie an äusserem Augenmuskel oder Sehne	15.29.30 ↔ Absetzen eines einzelnen äusseren Augenmuskels, n.n.bez.
15.11.00 ↔ Rücklagerung eines äusseren Augenmuskels, n.n.bez.	15.29.31 ↔ Absetzen eines einzelnen äusseren geraden Augenmuskels
15.11.10 ↔ Rücklagerung eines äusseren geraden Augenmuskels	15.29.32 ↔ Absetzen eines einzelnen äusseren schrägen Augenmuskels
15.11.11 ↔ Rücklagerung eines äusseren schrägen Augenmuskels	15.29.39 ↔ Absetzen eines einzelnen äusseren Augenmuskels, sonstige
15.11.99 ↔ Sonstige Rücklagerung eines äusseren Augenmuskels	15.29.40 ↔ Refixation eines einzelnen äusseren Augenmuskels, n.n.bez.
15.12.00 ↔ Vorverlagerung von einem äusseren Augenmuskel, n.n.bez.	15.29.41 ↔ Refixation eines einzelnen äusseren geraden Augenmuskels
15.12.10 ↔ Vorverlagerung von einem äusseren geraden Augenmuskel	15.29.42 ↔ Refixation eines einzelnen äusseren schrägen Augenmuskels
15.12.11 ↔ Vorverlagerung von einem äusseren schrägen Augenmuskel	15.29.49 ↔ Sonstige Refixation eines einzelnen äusseren Augenmuskels
15.12.99 ↔ Sonstige Vorverlagerung von einem äusseren Augenmuskel	15.3x.00 ↔ Operationen an zwei oder mehreren äusseren Augenmuskeln mit temporärer Ablösung vom Augapfel, n.n.bez.
15.13.00 ↔ Resektion von einem äusseren Augenmuskel, n.n.bez.	15.3x.10 ↔ Operationen an zwei geraden Augenmuskeln mit temporärer Ablösung vom Augapfel
15.13.10 ↔ Resektion von einem äusseren Augenmuskel, an einem geraden Augenmuskel	15.3x.11 ↔ Operationen an mindestens 3 schrägen Augenmuskeln mit temporärer Ablösung vom Augapfel
15.13.11 ↔ Resektion von einem äusseren Augenmuskel, an einem schrägen Augenmuskel	15.3x.12 ↔ Operationen an mindestens 2 geraden und mindestens 2 schrägen Augenmuskeln mit temporärer Ablösung vom Augapfel
15.13.99 ↔ Sonstige Resektion von einem äusseren Augenmuskel	15.3x.20 ↔ Myopexie an 2 geraden Augenmuskeln mit temporärer Ablösung vom Augapfel
15.19.00 ↔ Sonstige Operationen an einem äusseren Augenmuskel mit temporärer Ablösung vom Augapfel, n.n.bez.	
15.19.10 ↔ Verstärkende Eingriffe an Augenmuskeln, n.n.bez.	
15.19.11 ↔ Verstärkende Eingriffe an einem geraden Augenmuskel	
15.19.12 ↔ Verstärkende Eingriffe an einem schrägen Augenmuskel	
15.19.19 ↔ Sonstige Verstärkende Eingriffe an Augenmuskeln	
15.19.20 ↔ Schwächende Eingriffe an Augenmuskeln, n.n.bez.	
15.19.21 ↔ Schwächende Eingriffe an einem geraden Augenmuskeln	

15.3x.21 ↔	Myopexie an mindestens 2 geraden Augenmuskeln mit Operation an mindestens 1 weiteren Augenmuskel mit temporärer Ablösung vom Augapfel	16.52.11 ↔	Exenteration der Orbita mit therapeutischem Entfernen von Orbitaknochen, ohne Erhalt der Lidhaut
15.3x.99 ↔	Sonstige Operationen an zwei oder mehreren äusseren Augenmuskeln mit temporärer Ablösung vom Augapfel	16.52.99 ↔	Sonstige Exenteration der Orbita mit therapeutischem Entfernen von Orbitaknochen
15.4x.00 ↔	Operationen an zwei oder mehreren äusseren Augenmuskeln ohne temporäre Ablösung von Augapfel, n.n.bez.	16.59.00 ↔	Sonstige Exenteration der Orbita, n.n.bez.
15.4x.10 ↔	Operation an 2 geraden Augenmuskeln ohne temporäre Ablösung von Augapfel	16.59.10 ↔	Sonstige Exenteration der Orbita, mit Erhalt der Lidhaut
15.4x.11 ↔	Operation an mindestens 3 schrägen Augenmuskeln ohne temporäre Ablösung von Augapfel	16.59.11 ↔	Sonstige Exenteration der Orbita, ohne Erhalt der Lidhaut
15.4x.12 ↔	Sonstige Operation an mindestens 2 geraden und mindestens 2 schrägen Augenmuskeln ohne temporäre Ablösung von Augapfel	16.59.99 ↔	Sonstige Exenteration der Orbita, sonstige
15.4x.20 ↔	Myopexie an 2 geraden Augenmuskeln ohne temporäre Ablösung von Augapfel	16.61.00 ↔	Sekundäres Einsetzen eines Augenimplantats, n.n.bez.
15.4x.21 ↔	Myopexie an mindestens 2 geraden Augenmuskeln mit Operation an mindestens 1 weiteren Augenmuskel ohne temporäre Ablösung von Augapfel	16.61.10 ↔	Sekundäres Einsetzen eines Augenimplantats, Haut-Fettgewebe-Transplantat
15.4x.99 ↔	Operationen an zwei oder mehreren äusseren Augenmuskeln ohne temporäre Ablösung von Augapfel, sonstige	16.61.99 ↔	Sekundäres Einsetzen eines Augenimplantats, sonstige
15.5x.00 ↔	Transposition eines äusseren Augenmuskels, n.n.bez.	16.62.00 ↔	Revision und Reinsertion eines Augenimplantats, n.n.bez.
15.5x.10 ↔	Transposition eines äusseren geraden Augenmuskels	16.62.10 ↔	Revision eines Augenimplantats
15.5x.11 ↔	Transposition eines äusseren schrägen Augenmuskels	16.62.20 ↔	Wechsel eines Augenimplantats, Einführung eines Haut-Fettgewebe-Transplantates
15.5x.99 ↔	Sonstige Transposition eines äusseren Augenmuskels	16.62.29 ↔	Sonstiger Wechsel eines Augenimplantats
15.6 ↔	Revision einer Operation an den äusseren Augenmuskeln	16.62.99 ↔	Sonstige Revision und Reinsertion eines Augenimplantats
15.7 ↔	Versorgung eines Traumas an einem äusseren Augenmuskel	16.63 ↔	Revision einer Enukleationstasche mit Transplantat
15.9 ↔	Sonstige Operationen an äusseren Augenmuskeln und Sehnen	16.64 ↔	Sonstige Revision einer Enukleationstasche
16.01 ↔	Orbitotomie mit Knochenlappen	16.65.00 ↔	Sekundäres Transplantat in eine Exenterationshöhle, n.n.bez.
16.02 ↔	Orbitotomie mit Einsetzen eines orbitalen Implantats	16.65.10 ↔	Sekundäres Transplantat in eine Exenterationshöhle, Haut-Fettgewebe-Transplantat
16.09 ↔	Sonstige Orbitotomie	16.65.99 ↔	Sonstiges sekundäres Transplantat in eine Exenterationshöhle
16.1 ↔	Entfernen eines penetrierenden Fremdkörpers aus dem Auge, n.n.bez.	16.66 ↔	Sonstige Revision einer Exenterationshöhle
16.23.00 ↔	Biopsie an Orbita und Augapfel, n.n.bez.	16.71 ↔	Entfernen eines Augenimplantats
16.23.11 ↔	Biopsie an Orbita, offen chirurgisch	16.72 ↔	Entfernen eines Orbitaimplantats
16.23.12 ↔	Biopsie an Orbita, transnasal	16.81 ↔	Versorgung einer Orbitawunde
16.23.21 ↔	Biopsie am Augapfel	16.82 ↔	Versorgung einer Bulbusruptur
16.23.99 ↔	Biopsie an Orbita und Augapfel, sonstige	16.89 ↔	Sonstige Versorgung einer Verletzung von Orbita oder Augapfel
16.31 ↔	Entfernen des Augeninhalts mit gleichzeitigem Implantat in die Skleraschale	16.92 ↔	Exzision einer Orbitaläsion
16.39 ↔	Sonstige Eviszeration des Augapfels	16.98.10 ↔	Rekonstruktion der Orbita, n.n.bez.
16.41 ↔	Enukleation des Augapfels mit gleichzeitigem Implantat in die Tenon-Kapsel mit Anheftung der Muskeln	16.98.11 ↔	Rekonstruktion der Orbitawand mit mikrovaskulärem Lappen
16.42 ↔	Enukleation des Augapfels mit anderem gleichzeitigem Implantat	16.98.19 ↔	Sonstige Rekonstruktion der Orbitawand
16.49 ↔	Sonstige Enukleation des Augapfels	16.98.20 ↔	Knöcherne Dekompression der Orbita
16.51.00 ↔	Exenteration der Orbita mit Entfernen benachbarter Strukturen, n.n.bez.	16.98.21 ↔	Resektion von Fettgewebe aus der Orbita
16.51.10 ↔	Exenteration der Orbita mit Entfernen benachbarter Strukturen, mit Erhalt der Lidhaut	38.21 ↔	Biopsie eines Blutgefässes
16.51.11 ↔	Exenteration der Orbita mit Entfernen benachbarter Strukturen, ohne Erhalt der Lidhaut	39.72.00 ↔	Endovaskuläre plastische Rekonstruktion oder Okklusion von Gefässen am Kopf und Hals, n.n.bez.
16.51.99 ↔	Sonstige Exenteration der Orbita mit Entfernen benachbarter Strukturen	39.72.10 ↔	Selektive Embolisation von intrakraniellen Gefässen, n.n.bez.
16.52.00 ↔	Exenteration der Orbita mit therapeutischem Entfernen von Orbitaknochen, n.n.bez.	39.72.11 ↔	Selektive Embolisation von intrakraniellen Gefässen mit Partikeln oder Metallspiralen
16.52.10 ↔	Exenteration der Orbita mit therapeutischem Entfernen von Orbitaknochen, mit Erhalt der Lidhaut	39.72.12 ↔	Selektive Embolisation von intrakraniellen Gefässen mit embolisierenden Flüssigkeiten, ablösbaren Ballons oder Schirmen
		39.72.13 ↔	Selektive Embolisation von intrakraniellen Gefässen durch Stents als Flow-Diverter
		39.72.14 ↔	Selektive Embolisation von intrakraniellen Gefässen mit adhäsivem Embolisat
		39.72.19 ↔	Selektive Embolisation von intrakraniellen Gefässen, sonstige
		39.72.20 ↔	Selektive Embolisation von extrakraniellen Gefässen des Kopfes und des Halses, n.n.bez.
		39.72.21 ↔	Selektive Embolisation von extrakraniellen Gefässen des Kopfes und des Halses mit Partikeln oder Metallspiralen
		39.72.22 ↔	Selektive Embolisation von extrakraniellen Gefässen des Kopfes und des Halses mit embolisierenden Flüssigkeiten, ablösbaren Ballons oder Schirmen

39.72.24 ↔	Selektive Embolisation von extrakraniellen Gefässen des Kopfes und des Halses mit adhäsivem Embolisat	39.72.34 ↔	Perkutan-transluminale Embolisation einer Gefässmissbildung durch Mikrokatheter, Verwendung von vier Mikrokathetern
39.72.29 ↔	Selektive Embolisation von extrakraniellen Gefässen des Kopfes und des Halses, sonstige	39.72.35 ↔	Perkutan-transluminale Embolisation einer Gefässmissbildung durch Mikrokatheter, Verwendung von fünf Mikrokathetern
39.72.30 ↔	Perkutan-transluminale Embolisation einer Gefässmissbildung durch Mikrokatheter, n.n.bez.	39.72.36 ↔	Perkutan-transluminale Embolisation einer Gefässmissbildung durch Mikrokatheter, Verwendung von 6 und mehr Mikrokathetern
39.72.31 ↔	Perkutan-transluminale Embolisation einer Gefässmissbildung durch Mikrokatheter, Verwendung von einem Mikrokatheter	39.72.99 ↔	Endovaskuläre plastische Rekonstruktion oder Okklusion von Gefässen am Kopf und Hals, sonstige
39.72.32 ↔	Perkutan-transluminale Embolisation einer Gefässmissbildung durch Mikrokatheter, Verwendung von zwei Mikrokathetern	95.04 ‡↔	Augenuntersuchung in Narkose
39.72.33 ↔	Perkutan-transluminale Embolisation einer Gefässmissbildung durch Mikrokatheter, Verwendung von drei Mikrokathetern		

Prozedur C01-3

11.59.11 ↔ Rekonstruktion durch Deckung der Kornea durch eine Amnionmembran

ADRG C02

Enukleationen und Eingriffe an der Orbita oder Strahlentherapie bei bösartiger Neubildung

Prozedur in Tabelle C02-2 oder (Prozedur in Tabelle C02-3 und Hauptdiagnose in Tabelle C02-1)

DRG C02A

Enukleationen und Eingriffe an der Orbita oder Strahlentherapie bei bösartiger Neubildung oder äusserst schwere CC

Hauptdiagnose in Tabelle C02-1 oder PCCL > 3

DRG C02B

Enukleationen u. Eingriffe an der Orbita

Hauptdiagnose C02-1

C43.1 ↔	Bösartiges Melanom Augenlid, einschließl Kanthus	C69.5 ↔	Bösartige Neubildung: Tränendrüse und Tränenwege
C44.1 ↔	Sonstige BNB: Haut des Augenlides, einschließl Kanthus	C69.6 ↔	Bösartige Neubildung: Orbita
C69.0 ↔	Bösartige Neubildung: Konjunktiva	C69.8 ↔	BNB: Auge u Augenanhangsgebilde, mehr Teilber überlap
C69.1 ↔	Bösartige Neubildung: Kornea	C69.9 ↔	Bösartige Neubildung: Auge, nicht näher bezeichnet
C69.2 ↔	Bösartige Neubildung: Retina	D04.1 ↔	Carcinoma in situ Haut Augenlid, einschl Kanthus
C69.3 ↔	Bösartige Neubildung: Chorioidea	D09.2 ↔	Carcinoma in situ Auge
C69.4 ↔	Bösartige Neubildung: Ziliarkörper		

Prozedur C02-2

02.03 ↔	Bildung eines Schädelknochenlappens	16.49 ↔	Sonstige Enukleation des Augapfels
14.26 ↔	Destruktion einer chorioretinalen Läsion durch Radiotherapie	16.51.00 ↔	Exenteration der Orbita mit Entfernen benachbarter Strukturen, n.n.bez.
14.27 ↔	Destruktion einer chorioretinalen Läsion durch Implantation einer Strahlenquelle	16.51.10 ↔	Exenteration der Orbita mit Entfernen benachbarter Strukturen, mit Erhalt der Lidhaut
16.01 ↔	Orbitotomie mit Knochenlappen	16.51.11 ↔	Exenteration der Orbita mit Entfernen benachbarter Strukturen, ohne Erhalt der Lidhaut
16.02 ↔	Orbitotomie mit Einsetzen eines orbitalen Implantats	16.51.99 ↔	Sonstige Exenteration der Orbita mit Entfernen benachbarter Strukturen
16.09 ↔	Sonstige Orbitotomie	16.52.00 ↔	Exenteration der Orbita mit therapeutischem Entfernen von Orbitaknochen, n.n.bez.
16.23.00 ↔	Biopsie an Orbita und Augapfel, n.n.bez.	16.52.10 ↔	Exenteration der Orbita mit therapeutischem Entfernen von Orbitaknochen, mit Erhalt der Lidhaut
16.23.11 ↔	Biopsie an Orbita, offen chirurgisch	16.52.11 ↔	Exenteration der Orbita mit therapeutischem Entfernen von Orbitaknochen, ohne Erhalt der Lidhaut
16.23.12 ↔	Biopsie an Orbita, transnasal	16.52.99 ↔	Sonstige Exenteration der Orbita mit therapeutischem Entfernen von Orbitaknochen
16.23.21 ↔	Biopsie am Augapfel	16.59.00 ↔	Sonstige Exenteration der Orbita, n.n.bez.
16.23.99 ↔	Biopsie an Orbita und Augapfel, sonstige	16.59.10 ↔	Sonstige Exenteration der Orbita, mit Erhalt der Lidhaut
16.31 ↔	Entfernen des Augeninhalts mit gleichzeitigem Implantat in die Skleraschale		
16.39 ↔	Sonstige Eviszeration des Augapfels		
16.41 ↔	Enukleation des Augapfels mit gleichzeitigem Implantat in die Tenon-Kapsel mit Anheftung der Muskeln		
16.42 ↔	Enukleation des Augapfels mit anderem gleichzeitigem Implantat		

16.59.11 ↔	Sonstige Exenteration der Orbita, ohne Erhalt der Lidhaut	16.65.10 ↔	Sekundäres Transplantat in eine Exenterationshöhle, Haut-Fettgewebe-Transplantat
16.59.99 ↔	Sonstige Exenteration der Orbita, sonstige	16.65.99 ↔	Sonstiges sekundäres Transplantat in eine Exenterationshöhle
16.61.00 ↔	Sekundäres Einsetzen eines Augenimplantats, n.n.bez.	16.66 ↔	Sonstige Revision einer Exenterationshöhle
16.61.10 ↔	Sekundäres Einsetzen eines Augenimplantats, Haut-Fettgewebe-Transplantat	16.71 ↔	Entfernen eines Augenimplantats
16.61.99 ↔	Sekundäres Einsetzen eines Augenimplantats, sonstige	16.72 ↔	Entfernen eines Orbitaimplantats
16.62.00 ↔	Revision und Reinsertion eines Augenimplantats, n.n.bez.	16.81 ↔	Versorgung einer Orbitawunde
16.62.10 ↔	Revision eines Augenimplantats	16.82 ↔	Versorgung einer Bulbusruptur
16.62.20 ↔	Wechsel eines Augenimplantats, Einführung eines Haut-Fettgewebe-Transplantates	16.89 ↔	Sonstige Versorgung einer Verletzung von Orbita oder Augapfel
16.62.29 ↔	Sonstiger Wechsel eines Augenimplantats	16.92 ↔	Exzision einer Orbitaläsion
16.62.99 ↔	Sonstige Revision und Reinsertion eines Augenimplantats	16.98.10 ↔	Rekonstruktion der Orbita, n.n.bez.
16.63 ↔	Revision einer Eukleationstasche mit Transplantat	16.98.11 ↔	Rekonstruktion der Orbitawand mit mikrovaskulärem Lappen
16.64 ↔	Sonstige Revision einer Eukleationstasche	16.98.19 ↔	Sonstige Rekonstruktion der Orbitawand
16.65.00 ↔	Sekundäres Transplantat in eine Exenterationshöhle, n.n.bez.	16.98.20 ↔	Knöcherner Dekompression der Orbita
		16.98.21 ↔	Resektion von Fettgewebe aus der Orbita

Prozedur C02-3

92.20 ↔	Infusion von flüssigem Radioisotop	92.24.21 ↔	Teleradiotherapie mit Photonen, Linearbeschleuniger, ohne bildgestützte Einstellung, bis zu 2 Bestrahlungsfelder:
92.21.00 ↔	Oberflächenstrahlentherapie, n.n.bez.	92.24.22 ↔	Teleradiotherapie mit Photonen, Linearbeschleuniger, ohne bildgestützte Einstellung, mehr als 2 Bestrahlungsfelder
92.21.01 ↔	Oberflächenstrahlentherapie, bis zu 2 Bestrahlungsfelder	92.24.23 ↔	Teleradiotherapie mit Photonen, Linearbeschleuniger, ohne bildgestützte Einstellung, 3D-geplante Bestrahlung
92.21.02 ↔	Oberflächenstrahlentherapie, mehr als 2 Bestrahlungsfelder	92.24.24 ↔	Teleradiotherapie mit Photonen, Linearbeschleuniger, ohne bildgestützte Einstellung, intensitätsmodulierte Radiotherapie
92.22.00 ↔	Orthovoltstrahlentherapie, n.n.bez.	92.24.30 ↔	Teleradiotherapie mit Photonen, hochkomplexe Radiotherapie mit spezialisierter Ausstattung
92.22.01 ↔	Orthovoltstrahlentherapie, bis zu 2 Bestrahlungsfelder	92.25.00 ↔	Teleradiotherapie mit Elektronen, Linearbeschleuniger, n.n.bez.
92.22.02 ↔	Orthovoltstrahlentherapie, mehr als 2 Bestrahlungsfelder	92.25.01 ↔	Teleradiotherapie mit Elektronen, Linearbeschleuniger, Grossfeldbestrahlung
92.22.11 ↔	Intraoperative Röntgenstrahlentherapie, bis 300 kV	92.25.02 ↔	Teleradiotherapie mit Elektronen, Linearbeschleuniger, Halbkörperbestrahlung
92.22.12 ↔	Intraoperative Röntgenstrahlentherapie, 300 kV - < 1 MV	92.25.03 ↔	Teleradiotherapie mit Elektronen, Linearbeschleuniger, Ganzkörperbestrahlung
92.22.19 ↔	Intraoperative Röntgenstrahlentherapie, sonstige	92.25.04 ↔	Teleradiotherapie mit Elektronen, Linearbeschleuniger, Intraoperative Strahlentherapie
92.23.00 ↔	Hochvoltstrahlentherapie, n.n.bez.	92.25.09 ↔	Teleradiotherapie mit Elektronen, Linearbeschleuniger, sonstige
92.23.01 ↔	Telekobaltgerät bis zu 2 Bestrahlungsfelder	92.25.11 ↔	Teleradiotherapie mit Elektronen, Linearbeschleuniger, mit bildgestützter Einstellung
92.23.02 ↔	Telekobaltgerät 3 bis 4 Bestrahlungsfelder	92.25.12 ↔	Teleradiotherapie mit Elektronen, Linearbeschleuniger, mit bildgestützter Einstellung, bis zu 2 Bestrahlungsfelder
92.23.03 ↔	Telekobaltgerät mehr als 4 Bestrahlungsfelder oder 3D-geplante Bestrahlung	92.25.13 ↔	Teleradiotherapie mit Elektronen, Linearbeschleuniger, mit bildgestützter Einstellung, mehr als 2 Bestrahlungsfelder
92.23.08 ↔	Hochvoltstrahlentherapie, andere Isotope	92.25.14 ↔	Teleradiotherapie mit Elektronen, Linearbeschleuniger, mit bildgestützter Einstellung, 3D-geplante Bestrahlung
92.23.09 ↔	Telekobaltgerät, sonstige	92.25.15 ↔	Teleradiotherapie mit Elektronen, Linearbeschleuniger, mit bildgestützter Einstellung, intensitätsmodulierte Radiotherapie
92.24.00 ↔	Teleradiotherapie mit Photonen, Linearbeschleuniger, n.n.bez.	92.25.21 ↔	Teleradiotherapie mit Elektronen, Linearbeschleuniger, ohne bildgestützte Einstellung, bis zu 2 Bestrahlungsfelder
92.24.01 ↔	Teleradiotherapie mit Photonen, Linearbeschleuniger, Grossfeldbestrahlung	92.25.22 ↔	Teleradiotherapie mit Elektronen, Linearbeschleuniger, ohne bildgestützte Einstellung, mehr als 2 Bestrahlungsfelder
92.24.02 ↔	Teleradiotherapie mit Photonen, Linearbeschleuniger, Halbkörperbestrahlung		
92.24.03 ↔	Teleradiotherapie mit Photonen, Linearbeschleuniger, Ganzkörperbestrahlung		
92.24.04 ↔	Teleradiotherapie mit Photonen, Linearbeschleuniger, Intraoperative Strahlentherapie		
92.24.09 ↔	Teleradiotherapie mit Photonen, Linearbeschleuniger, sonstige		
92.24.11 ↔	Teleradiotherapie mit Photonen, Linearbeschleuniger, mit bildgestützter Einstellung, bis zu 2 Bestrahlungsfelder		
92.24.12 ↔	Teleradiotherapie mit Photonen, Linearbeschleuniger, mit bildgestützter Einstellung, mehr als 2 Bestrahlungsfelder		
92.24.13 ↔	Teleradiotherapie mit Photonen, Linearbeschleuniger, mit bildgestützter Einstellung, 3D-geplante Bestrahlung		
92.24.14 ↔	Teleradiotherapie mit Photonen, Linearbeschleuniger, mit bildgestützter Einstellung, intensitätsmodulierte Radiotherapie		

92.25.23 ↔	Teleradiotherapie mit Elektronen, Linearbeschleuniger, ohne bildgestützte Einstellung, 3D-geplante Bestrahlung	92.28.07 ↔	Radiojodtherapie mit 5 und mehr GBq I-131, mit Gabe von rekombinantem Thyreotropin (rh-TSH)
92.25.24 ↔	Teleradiotherapie mit Elektronen, Linearbeschleuniger, ohne bildgestützte Einstellung, intensitätsmodulierte Radiotherapie	92.28.11 ↔	Therapie mit offenen Radionukliden bei Knochenmetastasen
92.26.00 ↔	Teleradiotherapie mit anderen Partikelstrahlen, n.n.bez.	92.28.13 ↔	Radiorezeptorthherapie mit DOTA-konjugierten Somatostatin-Analoga
92.26.99 ↔	Teleradiotherapie mit anderen Partikelstrahlen, sonstige	92.28.20 ↔	Radioimmuntherapie mit 90Y-Ibritumomab-Tiuxetan, parenteral
92.27.00 ↔	Implantation oder Einsetzen radioaktiver Elemente (Brachytherapie mit umschlossenen Radionukliden), Körperoberfläche, sonstiger oder n.n.bez. Applikationsort	92.28.21 ↔	Gabe von Jod-131-MIBG (Metajodbenzylguanidin) parenteral
92.27.10 ↔	Implantation oder Einsetzen radioaktiver Elemente (Brachytherapie mit umschlossenen Radionukliden), weibliche Geschlechtsorgane, n.n.bez.	92.28.22 ↔	Radioimmuntherapie mit Jod 131 [I-131] Tositumomab, parenteral
92.27.11 ↔	Implantation oder Einsetzen radioaktiver Elemente (Brachytherapie mit umschlossenen Radionukliden), intrauterin	92.28.23 ↔	Radioimmuntherapie mit sonstigen Antikörpern, parenteral
92.27.12 ↔	Implantation oder Einsetzen radioaktiver Elemente (Brachytherapie mit umschlossenen Radionukliden), intravaginal	92.28.31 ↔	Selektive intravaskuläre Radiochemoembolisation mit I-131-Lipiodol
92.27.13 ↔	Implantation oder Einsetzen radioaktiver Elemente (Brachytherapie mit umschlossenen Radionukliden), intrauterin und intravaginal kombiniert	92.28.32 ↔	Selektive intravaskuläre Radionuklidtherapie (SIRT) durch Embolisation von Yttrium-90-markierten Mikrosphären
92.27.21 ↔	Implantation oder Einsetzen radioaktiver Elemente (Brachytherapie mit umschlossenen Radionukliden), Körperoberfläche	92.28.33 ↔	Endovaskuläre Brachytherapie mit Rhenium-188
92.27.22 ↔	Implantation oder Einsetzen radioaktiver Elemente (Brachytherapie mit umschlossenen Radionukliden), intrakavitär	92.28.99 ↔	Injektion, Instillation oder orale Gabe von Radioisotopen, sonstige
92.27.23 ↔	Implantation oder Einsetzen radioaktiver Elemente (Brachytherapie mit umschlossenen Radionukliden), intraluminal	92.29.00 ↔	Brachytherapie mit umschlossenen Radionukliden, n.n.bez.
92.27.30 ↔	Implantation oder Einsetzen radioaktiver Elemente (Brachytherapie mit umschlossenen Radionukliden), Gefäss n.n.bez.	92.29.09 ↔	Brachytherapie mit umschlossenen Radionukliden, sonstige
92.27.31 ↔	Implantation oder Einsetzen radioaktiver Elemente (Brachytherapie mit umschlossenen Radionukliden), Koronargefäss	92.29.11 ↔	Interstitielle Brachytherapie mit Implantation von entfernbaren Strahlern in einer Ebene, niedrige Dosisleistung
92.27.39 ↔	Implantation oder Einsetzen radioaktiver Elemente (Brachytherapie mit umschlossenen Radionukliden), sonstiges Gefäss	92.29.12 ↔	Interstitielle Brachytherapie mit Implantation von entfernbaren Strahlern in einer Ebene, gepulste Dosisleistung (Pulsed dose rate)
92.27.40 ↔	Implantation oder Einsetzen radioaktiver Elemente (Brachytherapie mit umschlossenen Radionukliden), intraoperativ	92.29.13 ↔	Interstitielle Brachytherapie mit Implantation von entfernbaren Strahlern in einer Ebene, hohe Dosisleistung
92.27.70 ↔	Radioaktive Moulagen, n.n.bez.	92.29.19 ↔	Interstitielle Brachytherapie mit Implantation von entfernbaren Strahlern in einer Ebene, sonstige
92.27.71 ↔	Radioaktive Moulagen, Konstruktion und Applikation von oberflächlichen radioaktiven Moulagen	92.29.21 ↔	Interstitielle Brachytherapie mit Volumenimplantation von entfernbaren Strahlern in mehreren Ebenen, niedrige Dosisleistung
92.27.72 ↔	Radioaktive Moulagen, Konstruktion und Applikation von nicht auf der Körperoberfläche verwendeten Applikatoren	92.29.22 ↔	Interstitielle Brachytherapie mit Volumenimplantation von entfernbaren Strahlern in mehreren Ebenen, gepulste Dosisleistung (Pulsed dose rate)
92.27.73 ↔	Radioaktive Moulagen, Konstruktion und Applikation von Augenapplikatoren	92.29.23 ↔	Interstitielle Brachytherapie mit Volumenimplantation von entfernbaren Strahlern in mehreren Ebenen, hohe Dosisleistung
92.27.79 ↔	Radioaktive Moulagen, sonstige	92.29.24 ↔	Brachytherapie mit Implantation von entfernbaren Strahlern in mehreren Ebenen, hohe Dosisleistung, intraoperativ
92.28.00 ↔	Injektion, Instillation oder orale Gabe von Radioisotopen, n.n.bez.	92.29.29 ↔	Interstitielle Brachytherapie mit Volumenimplantation von entfernbaren Strahlern in mehreren Ebenen, sonstige
92.28.01 ↔	Instillation von offenen Radionukliden in Gelenke	92.29.31 ↔	Interstitielle Brachytherapie mit Implantation von permanenten Strahlern, bis 10 Quellen
92.28.02 ↔	Radiojodtherapie bis 1,2 GBq I-131, ohne Gabe von rekombinantem Thyreotropin (rh-TSH)	92.29.32 ↔	Interstitielle Brachytherapie mit Implantation von permanenten Strahlern, von 11 bis 15 Quellen
92.28.03 ↔	Radiojodtherapie bis 1,2 GBq I-131, mit Gabe von rekombinantem Thyreotropin (rh-TSH)	92.29.33 ↔	Interstitielle Brachytherapie mit Implantation von permanenten Strahlern, von 16 bis 20 Quellen
92.28.04 ↔	Radiojodtherapie über 1,2 bis unter 5 GBq I-131, ohne Gabe von rekombinantem Thyreotropin (rh-TSH)	92.29.34 ↔	Interstitielle Brachytherapie mit Implantation von permanenten Strahlern, von 21 bis 25 Quellen
92.28.05 ↔	Radiojodtherapie über 1,2 bis unter 5 GBq I-131, mit Gabe von rekombinantem Thyreotropin (rh-TSH)	92.29.35 ↔	Interstitielle Brachytherapie mit Implantation von permanenten Strahlern, von 26 bis 30 Quellen
92.28.06 ↔	Radiojodtherapie mit 5 und mehr GBq I-131, ohne Gabe von rekombinantem Thyreotropin (rh-TSH)	92.29.36 ↔	Interstitielle Brachytherapie mit Implantation von permanenten Strahlern, von 31 bis 35 Quellen
		92.29.37 ↔	Interstitielle Brachytherapie mit Implantation von permanenten Strahlern, von 36 bis 40 Quellen
		92.29.38 ↔	Interstitielle Brachytherapie mit Implantation von permanenten Strahlern, von 41 bis 45 Quellen
		92.29.39 ↔	Interstitielle Brachytherapie mit Implantation von permanenten Strahlern, von 46 bis 50 Quellen

92.29.3a ↔	Interstitielle Brachytherapie mit Implantation von permanenten Strahlern, von 51 bis 55 Quellen	92.32.00 ↔	Mehrquellige Photon-Radiochirurgie, n.n.bez.
92.29.3b ↔	Interstitielle Brachytherapie mit Implantation von permanenten Strahlern, von 56 bis 60 Quellen	92.32.01 ↔	Mehrquellige Photon-Radiochirurgie, Gamma-knife
92.29.3c ↔	Interstitielle Brachytherapie mit Implantation von permanenten Strahlern, von 61 bis 65 Quellen	92.33.00 ↔	Teilchen-Radiochirurgie, n.n.bez.
92.29.3d ↔	Interstitielle Brachytherapie mit Implantation von permanenten Strahlern, von 66 bis 70 Quellen	92.33.01 ↔	Andere Hochvoltstrahlentherapie, stereotaktische Bestrahlung, einzeitig, zerebral
92.29.3e ↔	Interstitielle Brachytherapie mit Implantation von permanenten Strahlern, von 71 und mehr Quellen	92.33.11 ↔	Andere Hochvoltstrahlentherapie, stereotaktische Bestrahlung, einzeitig, extrazerebral
92.29.40 ↔	Brachytherapie mit Oberflächenapplikatoren, n.n.bez.	92.39.00 ↔	Sonstige stereotaktische Radiochirurgie, n.n.bez.
92.29.49 ↔	Brachytherapie mit Oberflächenapplikatoren, sonstige	92.39.01 ↔	Andere Hochvoltstrahlentherapie, stereotaktische Bestrahlung, fraktioniert, zerebral, n.n.bez.
92.29.51 ↔	Entfernung von umschlossenen Radionukliden oder inaktiven Applikatoren unter Anästhesie	92.39.11 ↔	Andere Hochvoltstrahlentherapie, stereotaktische Bestrahlung, fraktioniert, extrazerebral, n.n.bez.
92.30.00 ↔	Stereotaktische Bestrahlung, einzeitig, n.n.bez.	92.39.20 ↔	Andere Hochvoltstrahlentherapie, stereotaktische Bestrahlung, fraktioniert, zerebral, intensitätsmodulierte Radiotherapie
92.30.01 ↔	Stereotaktische Bestrahlung, einzeitig, zerebral, n.n.bez.	92.39.21 ↔	Andere Hochvoltstrahlentherapie, stereotaktische Bestrahlung, fraktioniert, zerebral, intensitätsmodulierte Bogenbestrahlung (IMAT)
92.30.02 ↔	Stereotaktische Bestrahlung, einzeitig, extrazerebral, n.n.bez.	92.39.22 ↔	Andere Hochvoltstrahlentherapie, stereotaktische Bestrahlung, fraktioniert, zerebral, bildgestützte Einstellung
92.30.20 ↔	Stereotaktische Bestrahlung, einzeitig, zerebral, intensitätsmodulierte Radiotherapie	92.39.29 ↔	Andere Hochvoltstrahlentherapie, stereotaktische Bestrahlung, fraktioniert, zerebral, sonstige
92.30.21 ↔	Stereotaktische Bestrahlung, einzeitig, zerebral, intensitätsmodulierte Bogenbestrahlung (IMAT)	92.39.30 ↔	Andere Hochvoltstrahlentherapie, stereotaktische Bestrahlung, fraktioniert, extrazerebral, intensitätsmodulierte Radiotherapie
92.30.22 ↔	Stereotaktische Bestrahlung, einzeitig, zerebral, bildgestützte Einstellung	92.39.31 ↔	Andere Hochvoltstrahlentherapie, stereotaktische Bestrahlung, fraktioniert, extrazerebral, intensitätsmodulierte Bogenbestrahlung (IMAT)
92.30.30 ↔	Stereotaktische Bestrahlung, einzeitig, extrazerebral, intensitätsmodulierte Radiotherapie	92.39.32 ↔	Andere Hochvoltstrahlentherapie, stereotaktische Bestrahlung, fraktioniert, extrazerebral, bildgestützte Einstellung
92.30.31 ↔	Stereotaktische Bestrahlung, einzeitig, extrazerebral, intensitätsmodulierte Bogenbestrahlung (IMAT)	92.39.39 ↔	Andere Hochvoltstrahlentherapie, stereotaktische Bestrahlung, fraktioniert, extrazerebral, sonstige
92.30.32 ↔	Stereotaktische Bestrahlung, einzeitig, extrazerebral, bildgestützte Einstellung	92.41 ↔	Intraoperative Strahlentherapie mit Elektronen
92.30.99 ↔	Stereotaktische Bestrahlung, einzeitig, sonstige		
92.31.00 ↔	Radiochirurgie mit Photonen n.n.bez., zerebral		
92.31.10 ↔	Radiochirurgie mit Photonen n.n.bez., extrazerebral		

ADRG C03**Eingriffe an der Retina mit Pars-plana-Vitrektomie und anderer komplexer Prozedur**

Prozedur in Tabelle C03-1

DRG C03A**Eingriffe an der Retina mit Pars-plana-Vitrektomie und anderer komplexer Prozedur mit Eingriff an der Linse**

Prozedur in Tabelle C03-2

DRG C03B**Eingriffe an der Retina mit Pars-plana-Vitrektomie und anderer komplexer Prozedur****Prozedur C03-1**

14.71.00 ↔	Entfernen des Glaskörpers (anteriorer Zugang), n.n.bez.	14.9x.11 ↔	Einsetzen einer epiretinalen Netzhautprothese
14.71.10 ↔	Vordere Vitrektomie über Pars plana	14.9x.12 ↔	Wechsel einer epiretinalen Netzhautprothese
14.71.19 ↔	Sonstige Vitrektomie über Pars plana	14.9x.13 ↔	Entfernen einer epiretinalen Netzhautprothese
14.71.99 ↔	Entfernen des Glaskörpers (anteriorer Zugang), sonstige	14.9x.14 ↔	Einsetzen einer subretinalen Netzhautprothese
14.73.00 ↔	Mechanische Vitrektomie (anteriorer Zugang), n.n.bez.	14.9x.15 ↔	Wechsel einer subretinalen Netzhautprothese
14.73.10 ↔	Mechanische Vitrektomie (anteriorer Zugang), Pars-plana-Vitrektomie	14.9x.16 ↔	Entfernen einer subretinalen Netzhautprothese
14.73.19 ↔	Mechanische Vitrektomie durch sonstigen anterioren Zugang	14.9x.20 ↔	Fixierung von Markierungsplättchen für die Strahlentherapie an Retina, Chorioidea und hinterer Augenkammer
14.73.99 ↔	Mechanische Vitrektomie (anteriorer Zugang), sonstige	14.9x.21 ↔	Entfernung von Markierungsplättchen für die Strahlentherapie an Retina, Chorioidea und hinterer Augenkammer
14.9x.00 ↔	Sonstige Operationen an Retina, Chorioidea und hinterer Augenkammer, n.n.bez.	14.9x.22 ↔	Lagekorrektur eines strahlenden Applikators an Retina, Chorioidea und hinterer Augenkammer
14.9x.10 ↔	Sonstige Operation an der Retina, Rotation der Netzhaut	14.9x.23 ↔	Entfernung eines strahlenden Applikators an Retina, Chorioidea und hinterer Augenkammer
		14.9x.99 ↔	Sonstige Operationen an Retina, Chorioidea und hinterer Augenkammer, sonstige

Prozedur C03-2

13.2 ↔	Extrakapsuläre Extradktion der Linse durch lineares Extraktionsverfahren	13.43 ↔	Mechanische Phakofragmentation und andere Aspiration eines Katarakts
13.3 ↔	Extrakapsuläre Extradktion der Linse durch einfaches Aspirations- (und Irrigations-) Verfahren	13.51 ↔	Extrakapsuläre Extradktion der Linse durch inferioren temporalen Zugang
13.41 ↔	Phakoemulsifikation und Aspiration eines Katarakts	13.59 ↔	Sonstige extrakapsuläre Extradktion der Linse
13.42 ↔	Mechanische Phakofragmentation und Aspiration eines Katarakts durch posterioren Zugang	13.71 ↔	Einsetzen einer Intraokularlinse anlässlich einer Kataraktextraktion, einzeitig

ADRG C04**Hornhauttransplantation**

Prozedur in Tabelle C04-1

DRG C04A**Hornhauttransplantation, beidseitig oder mit komplexem Eingriff oder äusserst schwere CC oder Alter < 16 Jahre**

Beidseitige Prozedur in Tabelle C04-1 oder Prozedur in Tabelle C04-2 oder Prozedur in Tabelle C04-3 oder Alter < 16 Jahre oder PCCL > 3

DRG C04B**Hornhauttransplantation, Alter > 15 Jahre****Prozedur C04-1**

11.60 ↔	Korneatransplantation, n.n.bez.	11.69.00 ↔	Sonstige Korneatransplantation, n.n.bez.
11.61 ↔	Lamelläre Keratoplastik mit Autotransplantat	11.69.10 ↔	Austausch-Keratoplastik
11.62 ↔	Sonstige lamelläre Keratoplastik	11.69.20 ↔	Perforierende Korneatransplantation
11.63 ↔	Penetrierende Keratoplastik mit Autotransplantat	11.69.99 ↔	Sonstige Korneatransplantation, sonstige
11.64 ↔	Sonstige penetrierende Keratoplastik		

Prozedur C04-2

13.2 ↔	Extrakapsuläre Extradktion der Linse durch lineares Extraktionsverfahren	13.43 ↔	Mechanische Phakofragmentation und andere Aspiration eines Katarakts
13.3 ↔	Extrakapsuläre Extradktion der Linse durch einfaches Aspirations- (und Irrigations-) Verfahren	13.51 ↔	Extrakapsuläre Extradktion der Linse durch inferioren temporalen Zugang
13.41 ↔	Phakoemulsifikation und Aspiration eines Katarakts	13.59 ↔	Sonstige extrakapsuläre Extradktion der Linse
13.42 ↔	Mechanische Phakofragmentation und Aspiration eines Katarakts durch posterioren Zugang	13.71 ↔	Einsetzen einer Intraokularlinse anlässlich einer Kataraktextraktion, einzeitig

Prozedur C04-3

11.59.11 ↔	Rekonstruktion durch Deckung der Kornea durch eine Amnionmembran
------------	--

ADRG C06**Eingriffe bei Glaukom**

Mindestens eine Prozedur in Tabelle C06-1

DRG C06A**Bestimmte komplexe Eingriffe bei Glaukom**

(Prozedur in Tabelle C06-2) und (Prozedur in Tabelle C06-3)

DRG C06B**Komplexe Eingriffe bei Glaukom**

Prozedur in Tabelle C06-2

DRG C06C**Eingriffe bei Glaukom****Prozedur C06-1**

12.11 ↔	Iridotomie mit Transfixation	12.31 ↔	Lösung von Goniosynechien
12.12 ↔	Sonstige Iridotomie	12.32 ↔	Lösung von anderen vorderen Synechien
12.14 ↔	Sonstige Iridektomie	12.35 ↔	Koreplastik
12.22 ↔	Biopsie der Iris	12.39.00 ↔	Sonstige Iridoplastik, n.n.bez.

12.39.10 ↔ Iridoplastik durch Laser zur Erleichterung der intraokulären Zirkulation	12.63 ↔ Iridenkleisis und Iridotaxis
12.39.99 ↔ Sonstige Iridoplastik, sonstige	12.64.00 ↔ Trabekulektomie ab externo, n.n.bez.
12.51 ↔ Goniopunktion ohne Goniotomie	12.64.10 ↔ Gedeckte Trabekulektomie ab externo
12.52 ↔ Goniotomie ohne Goniopunktion	12.64.11 ↔ Nicht gedeckte Trabekulektomie ab externo
12.53 ↔ Goniotomie mit Goniopunktion	12.64.99 ↔ Sonstige Trabekulektomie ab externo
12.54 ↔ Trabekulotomie ab externo	12.65 ↔ Sonstige Sklerafistulisierung mit Iridektomie
12.55 ↔ Zyklodialyse	12.66 ↔ Postoperative Revision einer Sklerafistulisierungs-Massnahme
12.59.00 ↔ Sonstige Erleichterung der intraokulären Zirkulation, n.n.bez.	12.69.00 ↔ Sonstige Sklerafistulisierungs-Massnahme, n.n.bez.
12.59.10 ↔ Erleichterung der intraokulären Zirkulation durch Trabekuloplastik oder Gonioplastik	12.69.10 ↔ Filtrierende Operationen zur Senkung des Augeninnendrucks
12.59.11 ↔ Erleichterung der intraokulären Zirkulation durch Aspiration und Kürettage am Trabekelwerk	12.69.99 ↔ Sonstige Sklerafistulisierungs-Massnahme, sonstige
12.59.99 ↔ Sonstige Erleichterung der intraokulären Zirkulation, sonstige	12.71 ↔ Zyklodiathermie
12.61.00 ↔ Trepanation der Sklera mit Iridektomie, n.n.bez.	12.72 ↔ Zyklokryotherapie
12.61.10 ↔ Gedeckte Trepanation der Sklera mit Iridektomie	12.73 ↔ Zyklophotokoagulation
12.61.11 ↔ Nicht gedeckte Trepanation der Sklera mit Iridektomie	12.74 ↔ Verkleinerung des Corpus ciliare, n.n.bez.
12.61.99 ↔ Sonstige Trepanation der Sklera mit Iridektomie	12.79.00 ↔ Sonstige Glaukomoperationen, n.n.bez.
12.62 ↔ Thermokauterisation der Sklera mit Iridektomie	12.79.10 ↔ Viskokanalostomie bei Glaukom
	12.79.11 ↔ Tiefe Sklerektomie bei Glaukom
	12.79.20 ↔ Implantation eines Glaukom-Drainage-Implantats
	12.79.99 ↔ Sonstige Glaukomoperationen, sonstige
	12.82 ↔ Verschluss einer Sklerafistel

Prozedur C06-2

12.51 ↔ Goniopunktion ohne Goniotomie	12.64.11 ↔ Nicht gedeckte Trabekulektomie ab externo
12.52 ↔ Goniotomie ohne Goniopunktion	12.64.99 ↔ Sonstige Trabekulektomie ab externo
12.53 ↔ Goniotomie mit Goniopunktion	12.79.10 ↔ Viskokanalostomie bei Glaukom
12.63 ↔ Iridenkleisis und Iridotaxis	12.79.11 ↔ Tiefe Sklerektomie bei Glaukom
12.64.00 ↔ Trabekulektomie ab externo, n.n.bez.	12.79.20 ↔ Implantation eines Glaukom-Drainage-Implantats
12.64.10 ↔ Gedeckte Trabekulektomie ab externo	

Prozedur C06-3

12.79.20 ↔ Implantation eines Glaukom-Drainage-Implantats

ADRG C08

Eingriff an der Linse

Prozedur in Tabelle C08-2

DRG C08A

Beidseitiger Eingriff oder angeborene Fehlbildung der Linse

Beidseitige Prozedur in Tabelle C08-3 oder Diagnose in Tabelle C08-1

DRG C08B

Eingriff an der Linse

Diagnose C08-1

Q12.0 ↔ Cataracta congenita	Q12.3 ↔ Angeborene Aphakie
Q12.1 ↔ Angeborene Linsenverlagerung	Q12.4 ↔ Sphärophakie
Q12.2 ↔ Linsenkolobom	Q12.8 ↔ Sonstige angeborene Fehlbildungen Linse

Prozedur C08-2

13.11 ↔ Intrakapsuläre Extradktion der Linse durch inferioren temporalen Zugang	13.43 ↔ Mechanische Phakofragmentation und andere Aspiration eines Katarakts
13.19 ↔ Sonstige intrakapsuläre Extradktion der Linse	13.51 ↔ Extrakapsuläre Extradktion der Linse durch inferioren temporalen Zugang
13.2 ↔ Extrakapsuläre Extradktion der Linse durch lineares Extradktionsverfahren	13.59 ↔ Sonstige extrakapsuläre Extradktion der Linse
13.3 ↔ Extrakapsuläre Extradktion der Linse durch einfaches Aspirations- (und Irrigations-) Verfahren	13.71 ↔ Einsetzen einer Intraokularlinse anlässlich einer Kataraktextraktion, einzeitig
13.41 ↔ Phakoemulsifikation und Aspiration eines Katarakts	13.8 ↔ Entfernen einer Intraokularlinse
13.42 ↔ Mechanische Phakofragmentation und Aspiration eines Katarakts durch posterioren Zugang	13.99 ↔ Sonstige Operationen an der Linse, sonstige

Prozedur C08-3

13.2 ↔	Extrakapsuläre Extradktion der Linse durch lineares Extraktionsverfahren	13.43 ↔	Mechanische Phakofragmentation und andere Aspiration eines Katarakts
13.3 ↔	Extrakapsuläre Extradktion der Linse durch einfaches Aspirations- (und Irrigations-) Verfahren	13.51 ↔	Extrakapsuläre Extradktion der Linse durch inferioren temporalen Zugang
13.41 ↔	Phakoemulsifikation und Aspiration eines Katarakts	13.59 ↔	Sonstige ekstrakapsuläre Extradktion der Linse
13.42 ↔	Mechanische Phakofragmentation und Aspiration eines Katarakts durch posterioreen Zugang		

ADRG C10**Eingriffe an den Augenmuskeln**

Prozedur in Tabelle C10-1

DRG C10A**Eingriffe an den Augenmuskeln, Alter < 12 Jahre**

Alter < 12 Jahre

DRG C10B**Eingriffe an den Augenmuskeln, Alter > 11 Jahre****Prozedur C10-1**

15.01 ↔	Biopsie an äusserem Augenmuskel oder Sehne	15.21.10 ↔	Verlängerungsverfahren an einem einzelnen äusseren geraden Augenmuskel
15.11.00 ↔	Rücklagerung eines äusseren Augenmuskels, n.n.bez.	15.21.11 ↔	Verlängerungsverfahren an einem einzelnen äusseren schrägen Augenmuskel
15.11.10 ↔	Rücklagerung eines äusseren geraden Augenmuskels	15.21.99 ↔	Sonstige Verlängerungsverfahren an einem äusseren Augenmuskel
15.11.11 ↔	Rücklagerung eines äusseren schrägen Augenmuskels	15.22.00 ↔	Verkürzungsverfahren an äusseren Augenmuskeln, n.n.bez.
15.11.99 ↔	Sonstige Rücklagerung eines äusseren Augenmuskels	15.22.10 ↔	Verkürzungsverfahren an einem einzelnen äusseren geraden Augenmuskel
15.12.00 ↔	Vorverlagerung von einem äusseren Augenmuskel, n.n.bez.	15.22.11 ↔	Verkürzungsverfahren an einem einzelnen äusseren schrägen Augenmuskel
15.12.10 ↔	Vorverlagerung von einem äusseren geraden Augenmuskel	15.22.99 ↔	Sonstige Verkürzungsverfahren an äusseren Augenmuskeln
15.12.11 ↔	Vorverlagerung von einem äusseren schrägen Augenmuskel	15.29.00 ↔	Sonstige Operationen an einem einzelnen äusseren Augenmuskel, n.n.bez.
15.12.99 ↔	Sonstige Vorverlagerung von einem äusseren Augenmuskel	15.29.01 ↔	Sonstige Operationen an einem einzelnen äusseren geraden Augenmuskel
15.13.00 ↔	Resektion von einem äusseren Augenmuskel, n.n.bez.	15.29.02 ↔	Sonstige Operationen an einem einzelnen äusseren schrägen Augenmuskel
15.13.10 ↔	Resektion von einem äusseren Augenmuskel, an einem geraden Augenmuskel	15.29.09 ↔	Sonstige Operationen an einem einzelnen äusseren Augenmuskel, sonstige
15.13.11 ↔	Resektion von einem äusseren Augenmuskel, an einem schrägen Augenmuskel	15.29.10 ↔	Adhäsionolyse an einem einzelnen äusseren Augenmuskel, n.n.bez.
15.13.99 ↔	Sonstige Resektion von einem äusseren Augenmuskel	15.29.11 ↔	Adhäsionolyse an einem einzelnen äusseren geraden Augenmuskel
15.19.00 ↔	Sonstige Operationen an einem äusseren Augenmuskel mit temporärer Ablösung vom Augapfel, n.n.bez.	15.29.12 ↔	Adhäsionolyse an einem einzelnen äusseren schrägen Augenmuskel
15.19.10 ↔	Verstärkende Eingriffe an Augenmuskeln, n.n.bez.	15.29.19 ↔	Sonstige Adhäsionolyse an einem einzelnen äusseren Augenmuskel
15.19.11 ↔	Verstärkende Eingriffe an einem geraden Augenmuskel	15.29.30 ↔	Absetzen eines einzelnen äusseren Augenmuskels, n.n.bez.
15.19.12 ↔	Verstärkende Eingriffe an einem schrägen Augenmuskel	15.29.31 ↔	Absetzen eines einzelnen äusseren geraden Augenmuskels
15.19.19 ↔	Sonstige Verstärkende Eingriffe an Augenmuskeln	15.29.32 ↔	Absetzen eines einzelnen äusseren schrägen Augenmuskels
15.19.20 ↔	Schwächende Eingriffe an Augenmuskeln, n.n.bez.	15.29.39 ↔	Absetzen eines einzelnen äusseren Augenmuskels, sonstige
15.19.21 ↔	Schwächende Eingriffe an einem geraden Augenmuskel	15.29.40 ↔	Refixation eines einzelnen äusseren Augenmuskels, n.n.bez.
15.19.22 ↔	Schwächende Eingriffe an einem schrägen Augenmuskel	15.29.41 ↔	Refixation eines einzelnen äusseren geraden Augenmuskels
15.19.29 ↔	Sonstige Schwächende Eingriffe an Augenmuskeln	15.29.42 ↔	Refixation eines einzelnen äusseren schrägen Augenmuskels
15.19.30 ↔	Myopexie an geraden Augenmuskeln	15.29.49 ↔	Sonstige Refixation eines einzelnen äusseren Augenmuskels
15.19.40 ↔	Chirurgie der Abrollstrecke		
15.19.99 ↔	Sonstige Operationen an einem äusseren Augenmuskel mit temporärer Ablösung vom Augapfel, sonstige		
15.21.00 ↔	Verlängerungsverfahren an einem äusseren Augenmuskel, n.n.bez.		

15.3x.00 ↔ Operationen an zwei oder mehreren äusseren Augenmuskeln mit temporärer Ablösung vom Augapfel, n.n.bez.	15.4x.12 ↔ Sonstige Operation an mindestens 2 geraden und mindestens 2 schrägen Augenmuskeln ohne temporäre Ablösung von Augapfel
15.3x.10 ↔ Operationen an zwei geraden Augenmuskeln mit temporärer Ablösung vom Augapfel	15.4x.20 ↔ Myopexie an 2 geraden Augenmuskeln ohne temporäre Ablösung von Augapfel
15.3x.11 ↔ Operationen an mindestens 3 schrägen Augenmuskeln mit temporärer Ablösung vom Augapfel	15.4x.21 ↔ Myopexie an mindestens 2 geraden Augenmuskeln mit Operation an mindestens 1 weiteren Augenmuskel ohne temporäre Ablösung von Augapfel
15.3x.12 ↔ Operationen an mindestens 2 geraden und mindestens 2 schrägen Augenmuskeln mit temporärer Ablösung vom Augapfel	15.4x.99 ↔ Operationen an zwei oder mehreren äusseren Augenmuskeln ohne temporäre Ablösung von Augapfel, sonstige
15.3x.20 ↔ Myopexie an 2 geraden Augenmuskeln mit temporärer Ablösung vom Augapfel	15.5x.00 ↔ Transposition eines äusseren Augenmuskels, n.n.bez.
15.3x.21 ↔ Myopexie an mindestens 2 geraden Augenmuskeln mit Operation an mindestens 1 weiteren Augenmuskel mit temporärer Ablösung vom Augapfel	15.5x.10 ↔ Transposition eines äusseren geraden Augenmuskels
15.3x.99 ↔ Sonstige Operationen an zwei oder mehreren äusseren Augenmuskeln mit temporärer Ablösung vom Augapfel	15.5x.11 ↔ Transposition eines äusseren schrägen Augenmuskels
15.4x.00 ↔ Operationen an zwei oder mehreren äusseren Augenmuskeln ohne temporäre Ablösung von Augapfel, n.n.bez.	15.5x.99 ↔ Sonstige Transposition eines äusseren Augenmuskels
15.4x.10 ↔ Operation an 2 geraden Augenmuskeln ohne temporäre Ablösung von Augapfel	15.6 ↔ Revision einer Operation an den äusseren Augenmuskeln
15.4x.11 ↔ Operation an mindestens 3 schrägen Augenmuskeln ohne temporäre Ablösung von Augapfel	15.7 ↔ Versorgung eines Traumas an einem äusseren Augenmuskel
	15.9 ↔ Sonstige Operationen an äusseren Augenmuskeln und Sehnen

ADRG C12**Andere Rekonstruktionen der Augenlider**

Prozedur in Tabelle C12-1

DRG C12Z**Andere Rekonstruktionen der Augenlider****Prozedur C12-1**

08.61.00 ↔ Plastische Rekonstruktion des Augenlids mit Hautlappen oder -transplantat, n.n.bez.	08.69.13 ↔ Plastische Rekonstruktion des Augenlids mit Oberlidverlängerung
08.61.10 ↔ Plastische Rekonstruktion des Augenlids mit Hautlappen	08.69.19 ↔ Plastische Rekonstruktion des Augenlids mit sonstigem Lappen oder Transplantaten
08.61.11 ↔ Plastische Rekonstruktion des Augenlids mit Hauttransplantat	08.69.99 ↔ Sonstige plastische Rekonstruktion des Augenlids mit Lappen oder Transplantaten, sonstige
08.61.99 ↔ Sonstige plastische Rekonstruktion des Augenlids mit Hautlappen oder -transplantat	08.89.10 ↔ Plastische Rekonstruktion des Augenlids, medialer oder lateraler Lidwinkel
08.62 ↔ Plastische Rekonstruktion des Augenlids mit Schleimhautlappen oder -transplantat	08.89.11 ↔ Plastische Rekonstruktion des Augenlids durch Hebung der Augenbraue
08.63 ↔ Plastische Rekonstruktion des Augenlids mit Haarfollikeltransplantat	08.89.12 ↔ Plastische Rekonstruktion des Augenlids durch Entfernung eines Fettgewebeprolapses der Orbita
08.64 ↔ Plastische Rekonstruktion des Augenlids mit tarsokonjunktivalem Lappen	08.89.13 ↔ Plastische Rekonstruktion des Augenlids durch Oberflächenbehandlung mit Laser
08.69.00 ↔ Sonstige plastische Rekonstruktion des Augenlids mit Lappen oder Transplantaten, n.n.bez.	08.89.14 ↔ Plastische Rekonstruktion des Augenlids durch sonstige Oberlidverlängerung
08.69.10 ↔ Plastische Rekonstruktion des Augenlids mit Knorpel	08.89.15 ↔ Plastische Rekonstruktion des Augenlids durch Unterlidverlängerung
08.69.11 ↔ Plastische Rekonstruktion des Augenlids mit alloplastischem Material	08.89.99 ↔ Sonstige plastische Rekonstruktion des Augenlids, sonstige
08.69.12 ↔ Verschiebe- und Rotationsplastik des Lides	

ADRG C13**Eingriffe an Tränendrüse und Tränenwegen oder Rekonstruktion an der Nase**

Mindestens eine Prozedur in Tabelle C13-1

DRG C13A**Beidseitige Eingriffe an Tränendrüsen und Tränenwegen oder Rekonstruktion an der Nase**

Beidseitige Prozedur in Tabelle C13-2 oder Prozedur in Tabelle C13-3

DRG C13B**Eingriffe an Tränendrüse und Tränenwegen****Prozedur C13-1**

09.0 ↔	Inzision der Tränendrüse	21.83.10 ↔	Septorhinoplastik mit Korrektur des Knorpels oder des Knochens, mit lokalen autogenen Transplantaten
09.11 ↔	Biopsie der Tränendrüse	21.83.11 ↔	Septorhinoplastik mit Korrektur des Knorpels oder des Knochens, mit distalen autogenen Transplantaten, allogenen oder xenogenen Transplantaten
09.12 ↔	Biopsie des Tränensacks	21.83.12 ↔	Septorhinoplastik mit Korrektur des Knochens und des Knorpels
09.20 ↔	Exzision einer Tränendrüse, n.n.bez.	21.83.20 ↔	Totale plastische Nasenrekonstruktion mit Implantation von alloplastischen Materialien
09.21 ↔	Exzision einer Läsion der Tränendrüse	21.83.99 ↔	Totale plastische Nasenrekonstruktion, sonstige
09.22 ↔	Sonstige partielle Resektion einer Tränendrüse	21.84 ↔	Revision einer Rhinoplastik
09.23 ↔	Totale Resektion einer Tränendrüse	21.85 ↔	Augmentationsrhinoplastik
09.3 ↔	Sonstige Operationen an der Tränendrüse	21.86.00 ↔	Rhinoplastik der Nasenweichteile, n.n.bez.
09.44 ↔	Intubation des Ductus nasolacrimalis	21.86.10 ↔	Rhinoplastik der Nasenweichteile, äussere Nase
09.51 ↔	Inzision des Tränenpünktchens	21.86.11 ↔	Rhinoplastik mit lokalen oder distalen Lappen
09.52 ↔	Inzision des Canaliculus lacrimalis	21.86.99 ↔	Rhinoplastik der Nasenweichteile, sonstige
09.53 ↔	Inzision des Tränensacks	21.87 ↔	Sonstige Rhinoplastik
09.59 ↔	Sonstige Inzision der ableitenden Tränenwege	21.88.00 ↔	Sonstige Septumplastik, n.n.bez.
09.6 ↔	Exzision an Tränensack und ableitenden Tränenwegen	21.88.10 ↔	Septumplastik, Septumunterfütterung
09.71 ↔	Korrektur eines evertierten Tränenpünktchens	21.88.11 ↔	Septumplastik, Verschluss einer Septumperforation mit Schleimhaut-Verschiebelappen
09.72 ↔	Sonstige plastische Rekonstruktion am Tränenpünktchen	21.88.12 ↔	Septumplastik, Plastische Korrektur ohne Resektion
09.73 ↔	Plastische Rekonstruktion eines Canaliculus lacrimalis	21.88.13 ↔	Septumplastik, Plastische Korrektur mit Resektion
09.81 ↔	Dakryozystorhinostomie	21.88.14 ↔	Septumplastik, Plastische Rekonstruktion des Nasenseptums, mit lokalen autogenen Transplantaten (Austauschplastik)
09.82 ↔	Konjunktivozystorhinostomie	21.88.15 ↔	Septumplastik, Plastische Rekonstruktion des Nasenseptums, mit distalen autogenen Transplantaten, allogenen oder xenogenen Transplantaten
09.83 ↔	Konjunktivozystorhinostomie mit Einsetzen von Tubus oder Stent	21.88.99 ↔	Sonstige Septumplastik, sonstige
09.91 ↔	Obliteration des Tränenpünktchens	21.89 ↔	Sonstige plastische Rekonstruktion und Operationen an der Nase
09.99 ↔	Sonstige Operation am Tränensystem	21.91 ↔	Lösung von Synechien der Nase
21.07 ↔	Stillung einer Epistaxis durch Exzision von nasaler Mukosa und Hauttransplantation an Septum und laterale Nasenwand	21.99.00 ↔	Sonstige Nasenoperationen, n.n.bez.
21.1 ↔	Inzision an der Nase	21.99.10 ↔	Einseitige Resektion einer Choanalatresie transnasal endoskopisch
21.31.10 ↔	Lokale Exzision einer endonasalen Läsion, Zugang endonasal	21.99.20 ↔	Beidseitige Resektion einer Choanalatresie transnasal endoskopisch
21.31.12 ↔	Destruktion einer endonasalen Läsion	21.99.99 ↔	Sonstige Nasenoperationen, sonstige
21.32 ↔	Exzision und lokale Destruktion einer anderen Läsion an der Nase	29.12.00 ↔	Biopsie am Pharynx, n.n.bez.
21.5 ↔	Submuköse Resektion des Nasenseptums	29.12.20 ↔	Offene Biopsie am Hypopharynx
21.61 ↔	Konchektomie durch Kauterisation oder Kryochirurgie	29.12.30 ↔	Offene Biopsie am Nasopharynx
21.62 ↔	Frakturierung der Nasenmuscheln	29.12.99 ↔	Biopsie am Pharynx, sonstige
21.69.00 ↔	Sonstige Konchektomie, n.n.bez.		
21.69.10 ↔	Konchotomie und Abtragung von hinteren Enden		
21.69.11 ↔	Submuköse Resektion (Turbinoplastik)		
21.69.12 ↔	Sonstige Operationen an der unteren Nasenmuschel		
21.69.99 ↔	Sonstige Konchektomie, sonstige		
21.82 ↔	Verschluss einer Nasenfistel		
21.83.00 ↔	Totale plastische Nasenrekonstruktion, n.n.bez.		

Prozedur C13-2

09.0 ↔	Inzision der Tränendrüse	09.6 ↔	Exzision an Tränensack und ableitenden Tränenwegen
09.11 ↔	Biopsie der Tränendrüse	09.71 ↔	Korrektur eines evertierten Tränenpünktchens
09.12 ↔	Biopsie des Tränensacks	09.72 ↔	Sonstige plastische Rekonstruktion am Tränenpünktchen
09.20 ↔	Exzision einer Tränendrüse, n.n.bez.	09.73 ↔	Plastische Rekonstruktion eines Canaliculus lacrimalis
09.21 ↔	Exzision einer Läsion der Tränendrüse	09.81 ↔	Dakryozystorhinostomie
09.22 ↔	Sonstige partielle Resektion einer Tränendrüse	09.82 ↔	Konjunktivozystorhinostomie
09.23 ↔	Totale Resektion einer Tränendrüse	09.83 ↔	Konjunktivozystorhinostomie mit Einsetzen von Tubus oder Stent
09.3 ↔	Sonstige Operationen an der Tränendrüse	09.91 ↔	Obliteration des Tränenpünktchens
09.44 ↔	Intubation des Ductus nasolacrimalis	09.99 ↔	Sonstige Operation am Tränensystem
09.51 ↔	Inzision des Tränenpünktchens		
09.52 ↔	Inzision des Canaliculus lacrimalis		
09.53 ↔	Inzision des Tränensacks		
09.59 ↔	Sonstige Inzision der ableitenden Tränenwege		

Prozedur C13-3

21.07 ↔	Stillung einer Epistaxis durch Exzision von nasaler Mukosa und Hauttransplantation an Septum und laterale Nasenwand	21.86.00 ↔	Rhinoplastik der Nasenweichteile, n.n.bez.
21.1 ↔	Inzision an der Nase	21.86.10 ↔	Rhinoplastik der Nasenweichteile, äussere Nase
21.31.10 ↔	Lokale Exzision einer endonasalen Läsion, Zugang endonasal	21.86.11 ↔	Rhinoplastik mit lokalen oder distalen Lappen
21.31.12 ↔	Destruktion einer endonasalen Läsion	21.86.99 ↔	Rhinoplastik der Nasenweichteile, sonstige
21.32 ↔	Exzision und lokale Destruktion einer anderen Läsion an der Nase	21.87 ↔	Sonstige Rhinoplastik
21.5 ↔	Submuköse Resektion des Nasenseptums	21.88.00 ↔	Sonstige Septumplastik, n.n.bez.
21.61 ↔	Konchektomie durch Kauterisation oder Kryochirurgie	21.88.10 ↔	Septumplastik, Septumunterfütterung
21.62 ↔	Frakturierung der Nasenmuscheln	21.88.11 ↔	Septumplastik, Verschluss einer Septumperforation mit Schleimhaut-Verschiebelappen
21.69.00 ↔	Sonstige Konchektomie, n.n.bez.	21.88.12 ↔	Septumplastik, Plastische Korrektur ohne Resektion
21.69.10 ↔	Konchotomie und Abtragung von hinteren Enden	21.88.13 ↔	Septumplastik, Plastische Korrektur mit Resektion
21.69.11 ↔	Submuköse Resektion (Turbinoplastik)	21.88.14 ↔	Septumplastik, Plastische Rekonstruktion des Nasenseptums, mit lokalen autogenen Transplantaten (Austauschplastik)
21.69.12 ↔	Sonstige Operationen an der unteren Nasenmuschel	21.88.15 ↔	Septumplastik, Plastische Rekonstruktion des Nasenseptums, mit distalen autogenen Transplantaten, allogenen oder xenogenen Transplantaten
21.69.99 ↔	Sonstige Konchektomie, sonstige	21.88.99 ↔	Sonstige Septumplastik, sonstige
21.82 ↔	Verschluss einer Nasenfistel	21.89 ↔	Sonstige plastische Rekonstruktion und Operationen an der Nase
21.83.00 ↔	Totale plastische Nasenrekonstruktion, n.n.bez.	21.91 ↔	Lösung von Synechien der Nase
21.83.10 ↔	Septorhinoplastik mit Korrektur des Knorpels oder des Knochens, mit lokalen autogenen Transplantaten	21.99.00 ↔	Sonstige Nasenoperationen, n.n.bez.
21.83.11 ↔	Septorhinoplastik mit Korrektur des Knorpels oder des Knochens, mit distalen autogenen Transplantaten, allogenen oder xenogenen Transplantaten	21.99.10 ↔	Einseitige Resektion einer Choanalatresie transnasal endoskopisch
21.83.12 ↔	Septorhinoplastik mit Korrektur des Knochens und des Knorpels	21.99.20 ↔	Beidseitige Resektion einer Choanalatresie transnasal endoskopisch
21.83.20 ↔	Totale plastische Nasenrekonstruktion mit Implantation von alloplastischen Materialien	21.99.99 ↔	Sonstige Nasenoperationen, sonstige
21.83.99 ↔	Totale plastische Nasenrekonstruktion, sonstige	29.12.00 ↔	Biopsie am Pharynx, n.n.bez.
21.84 ↔	Revision einer Rhinoplastik	29.12.20 ↔	Offene Biopsie am Hypopharynx
21.85 ↔	Augmentationsrhinoplastik	29.12.30 ↔	Offene Biopsie am Nasopharynx
		29.12.99 ↔	Biopsie am Pharynx, sonstige

ADRG C14**Andere Eingriffe am Auge**

Mindestens eine Prozedur in Tabelle C14-1 oder Prozedur in Tabelle C14-2 und Prozedur in Tabelle C14-3

DRG C14Z**Andere Eingriffe am Auge****Prozedur C14-1**

01.14.00 ↔	Offene Biopsie am Gehirn, n.n.bez.	08.22 ↔	Exzision einer anderen kleineren Läsion am Augenlid
01.14.10 ↔	Stereotaktische offene Biopsie am Gehirn	08.38 ↔	Korrektur einer Lidretraktion
01.14.99 ↔	Offene Biopsie am Gehirn, sonstige	08.41 ↔	Behebung von Entropium oder Ektropium durch Thermokauterisation
04.08.99 ↔	Optikusscheidenfensterung, sonstige	08.42 ↔	Behebung von Entropium oder Ektropium durch Nahtverfahren
08.11.00 ↔	Biopsie am Augenlid, n.n.bez.	08.49.00 ↔	Sonstiger Eingriff zur Korrektur eines Entropiums oder Ektropiums, n.n.bez.
08.11.20 ↔	Offene Biopsie am Augenlid		
08.11.99 ↔	Biopsie am Augenlid, sonstige		
08.21 ↔	Exzision eines Chalazions		

08.49.10 ↔	Sonstiger Eingriff zur Korrektur eines Entropiums oder Ektropiums, Operation an den Lidretraktoren	11.1 ↔	Inzision der Kornea
08.49.11 ↔	Sonstiger Eingriff zur Korrektur eines Entropiums oder Ektropiums, Reposition einer Lidlamelle	11.21 ↔	Scraping der Kornea für Ausstrich oder Kultur
08.49.99 ↔	Sonstiger Eingriff zur Korrektur eines Entropiums oder Ektropiums, sonstige	11.22.00 ↔	Biopsie der Kornea, n.n.bez.
08.51 ↔	Kanthotomie	11.22.20 ↔	Offene Biopsie der Kornea
08.59.00 ↔	Sonstige Anpassung der Lidposition, n.n.bez.	11.22.99 ↔	Biopsie der Kornea, sonstige
08.59.10 ↔	Kanthoplastik, n.n.bez.	11.42 ↔	Thermokauterisation einer Kornealäsion
08.59.11 ↔	Kanthopexie	11.43 ↔	Kryotherapie einer Kornealäsion
08.59.12 ↔	Korrekturoperation bei Epikanthus	11.49.00 ↔	Sonstiges Entfernen oder Destruktion einer Kornealäsion, n.n.bez.
08.59.99 ↔	Sonstige Anpassung der Lidposition, sonstige	11.49.10 ↔	Destruktion einer Kornealäsion, durch Laserkoagulation
08.70 ↔	Plastische Rekonstruktion des Augenlids, n.n.bez.	11.49.19 ↔	Sonstige Destruktion einer Kornealäsion
08.71 ↔	Den Lidrand umfassende plastische Rekonstruktion des Augenlids, partielle Tiefe	11.49.20 ↔	Keratektomie einer Kornealäsion durch Phototherapie
08.72 ↔	Sonstige plastische Rekonstruktion des Augenlids, partielle Tiefe	11.49.29 ↔	Sonstige Keratektomie einer Kornealäsion
08.73.00 ↔	Den Lidrand umfassende plastische Rekonstruktion des Augenlids, volle Tiefe, n.n.bez.	11.49.99 ↔	Sonstiges Entfernen oder Destruktion einer Kornealäsion, sonstige
08.73.10 ↔	Verschiebeplastik der Lidkante	11.92 ↔	Entfernen eines künstlichen Korneaimplantats
08.73.99 ↔	Den Lidrand umfassende plastische Rekonstruktion des Augenlids, volle Tiefe, sonstige	12.13 ↔	Exzision einer prolabierte Iris
08.74.00 ↔	Sonstige plastische Rekonstruktion des Augenlids, volle Tiefe, n.n.bez.	12.21 ↔	Diagnostische Aspiration der vorderen Augenkammer
08.74.10 ↔	Oberlidverlängerung	12.29.10 ↔	Biopsie des Corpus ciliare
08.74.99 ↔	Sonstige plastische Rekonstruktion des Augenlids, volle Tiefe, sonstige	12.29.20 ↔	Biopsie der Sklera
10.21.20 ↔	Offene Biopsie der Konjunktiva	12.29.30 ↔	Biopsie der Augenlinse
10.31.10 ↔	Exzision von Läsion oder Gewebe der Konjunktiva mit Plastik	12.34 ↔	Lösung von korneovitrealen Adhäsionen
10.31.99 ↔	Exzision von Läsion oder Gewebe der Konjunktiva, sonstige	12.39.00 ↔	Sonstige Iridoplastik, n.n.bez.
10.41.00 ↔	Plastische Rekonstruktion eines Symblepharons mit freiem Transplantat, n.n.bez.	12.39.10 ↔	Iridoplastik durch Laser zur Erleichterung der intraokulären Zirkulation
10.41.10 ↔	Plastische Rekonstruktion eines Symblepharons mit freiem Transplantat, autogen	12.39.99 ↔	Sonstige Iridoplastik, sonstige
10.41.11 ↔	Plastische Rekonstruktion eines Symblepharons mit freiem Transplantat, nicht autogen	12.41 ↔	Destruktion einer Iridläsion ohne Exzision
10.41.99 ↔	Sonstige plastische Rekonstruktion eines Symblepharons mit freiem Transplantat	12.42 ↔	Exzision einer Iridläsion
10.42.00 ↔	Konjunktivale Fornix-Rekonstruktion mit freiem Transplantat, n.n.bez.	12.89 ↔	Sonstige Operationen an der Sklera
10.42.10 ↔	Konjunktivale Fornix-Rekonstruktion mit freiem Transplantat, autogen	12.91.00 ↔	Therapeutische Evakuierung der vorderen Augenkammer, n.n.bez.
10.42.11 ↔	Konjunktivale Fornix-Rekonstruktion mit freiem Transplantat, nicht autogen	12.91.10 ↔	Vorderkammerspülung, n.n.bez.
10.42.99 ↔	Sonstige konjunktivale Fornix-Rekonstruktion mit freiem Transplantat	12.91.11 ↔	Vorderkammerspülung mit Entfernung von Silikonöl
10.43 ↔	Sonstige Rekonstruktion der konjunktivalen Fornix	12.91.19 ↔	Sonstige Vorderkammerspülung
10.44.00 ↔	Sonstiges freies Transplantat an die Konjunktiva, n.n.bez.	12.91.20 ↔	Parazentese der vorderen Augenkammer
10.44.10 ↔	Sonstiges freies Transplantat an die Konjunktiva, autogen	12.91.99 ↔	Therapeutische Evakuierung der vorderen Augenkammer, sonstige
10.44.11 ↔	Sonstiges freies Transplantat an die Konjunktiva, nicht autogen	12.92.00 ↔	Injektion in die vordere Augenkammer, n.n.bez.
10.44.99 ↔	Sonstiges freies Transplantat an die Konjunktiva, sonstige	12.92.10 ↔	Injektion von flüssiger Substanz in die vordere Augenkammer, n.n.bez.
10.49.00 ↔	Sonstige Konjunktivoplastik, n.n.bez.	12.92.11 ↔	Injektion von Flüssigkeit in die vordere Augenkammer
10.49.10 ↔	Sonstige Konjunktivoplastik, Tenonplastik	12.92.20 ↔	Injektion von Gas in die vordere Augenkammer, n.n.bez.
10.49.99 ↔	Sonstige Konjunktivoplastik, sonstige	12.92.21 ↔	Injektion von Luft in die vordere Augenkammer
10.5x.00 ↔	Lösung von Adhäsionen an Konjunktiva und Augenlid, n.n.bez.	12.92.29 ↔	Sonstige Injektion von Gas in die vordere Augenkammer
10.5x.10 ↔	Lösung von Adhäsionen an Konjunktiva und Augenlid mit Bindehautplastik	12.92.99 ↔	Sonstige Injektion in die vordere Augenkammer
10.5x.99 ↔	Sonstige Lösung von Adhäsionen an Konjunktiva und Augenlid	14.31 ↔	Versorgung eines Retinarisses durch Diathermie
10.6x.00 ↔	Versorgung einer Konjunktivaverletzung, n.n.bez.	14.32 ↔	Versorgung eines Retinarisses durch Kryotherapie
10.6x.10 ↔	Versorgung einer Konjunktivaverletzung, durch Naht	14.33 ↔	Versorgung eines Retinarisses durch Xenon-Bogen-Photokoagulation
10.6x.99 ↔	Sonstige Versorgung einer Konjunktivaverletzung	14.34 ↔	Versorgung eines Retinarisses durch Laser-Photokoagulation
11.0 ↔	Entfernen eines intrakornealen Fremdkörpers aus der Kornea mittels Magnet	14.35 ↔	Versorgung eines Retinarisses durch nicht näher bezeichnete Photokoagulation
		14.39.00 ↔	Sonstige Versorgung eines Retinarisses, n.n.bez.
		14.39.10 ↔	Versorgung eines Retinarisses durch schwere Flüssigkeiten
		14.39.99 ↔	Sonstige Versorgung eines Retinarisses, sonstige
		14.6x.00 ↔	Entfernen von chirurgisch implantiertem Material aus der hinteren Augenkammer, n.n.bez.
		14.6x.10 ↔	Revision und Wechsel einer Sklera-Cerclage
		14.6x.20 ↔	Entfernung einer Sklera-Cerclage
		14.6x.99 ↔	Entfernen von chirurgisch implantiertem Material aus der hinteren Augenkammer, sonstige
		22.2x.00 ↔	Endonasale Nasennebenhöhlen-Eröffnung, n.n.bez.
		22.2x.10 ↔	Infundibulotomie ohne Kieferhöhlenfensterung

22.2x.11 ↔	Infundibulotomie mit Kieferhöhlenfensterung	39.72.32 ↔	Perkutan-transluminale Embolisation einer Gefässmissbildung durch Mikrokatheter, Verwendung von zwei Mikrokathetern
22.51 ↔	Ethmoidotomie	39.72.33 ↔	Perkutan-transluminale Embolisation einer Gefässmissbildung durch Mikrokatheter, Verwendung von drei Mikrokathetern
22.52 ↔	Sphenoidotomie	39.72.34 ↔	Perkutan-transluminale Embolisation einer Gefässmissbildung durch Mikrokatheter, Verwendung von vier Mikrokathetern
38.21 ↔	Biopsie eines Blutgefässes	39.72.35 ↔	Perkutan-transluminale Embolisation einer Gefässmissbildung durch Mikrokatheter, Verwendung von fünf Mikrokathetern
39.72.00 ↔	Endovaskuläre plastische Rekonstruktion oder Okklusion von Gefässen am Kopf und Hals, n.n.bez.	39.72.36 ↔	Perkutan-transluminale Embolisation einer Gefässmissbildung durch Mikrokatheter, Verwendung von 6 und mehr Mikrokathetern
39.72.10 ↔	Selektive Embolisation von intrakraniellen Gefässen, n.n.bez.	39.72.99 ↔	Endovaskuläre plastische Rekonstruktion oder Okklusion von Gefässen am Kopf und Hals, sonstige
39.72.11 ↔	Selektive Embolisation von intrakraniellen Gefässen mit Partikeln oder Metallspiralen	76.92.00 †↔	Einsetzen von synthetischem Implantat an Gesichtsschädelknochen, n.n.bez.
39.72.12 ↔	Selektive Embolisation von intrakraniellen Gefässen mit embolisierenden Flüssigkeiten, ablösbaren Ballons oder Schirmen	76.92.10 †↔	Einführung von Implantaten für die Rekonstruktion mit Gesichtsepithesen
39.72.13 ↔	Selektive Embolisation von intrakraniellen Gefässen durch Stents als Flow-Diverter	76.92.20 †↔	Einsetzen von CAD-Implantat an Gesichtsschädel ohne Beteiligung des Hirnschädels, bis zu 2 Regionen
39.72.14 ↔	Selektive Embolisation von intrakraniellen Gefässen mit adhäsivem Embolisat	76.92.21 †↔	Einsetzen von CAD-Implantat an Gesichtsschädel ohne Beteiligung des Hirnschädels, ab 3 Regionen
39.72.19 ↔	Selektive Embolisation von intrakraniellen Gefässen, sonstige	76.92.30 †↔	Einsetzen eines CAD-Implantats an Maxilla, zur plastischen Rekonstruktion eines einfachen Defekts
39.72.20 ↔	Selektive Embolisation von extrakraniellen Gefässen des Kopfes und des Halses, n.n.bez.	76.92.31 †↔	Einsetzen eines CAD-Implantats an Maxilla, zur plastischen Rekonstruktion eines grossen oder komplexen Defekts
39.72.21 ↔	Selektive Embolisation von extrakraniellen Gefässen des Kopfes und des Halses mit Partikeln oder Metallspiralen	76.92.99 †↔	Einsetzen von synthetischem Implantat an Gesichtsschädelknochen, sonstige
39.72.22 ↔	Selektive Embolisation von extrakraniellen Gefässen des Kopfes und des Halses mit embolisierenden Flüssigkeiten, ablösbaren Ballons oder Schirmen	95.04 †↔	Augenuntersuchung in Narkose
39.72.24 ↔	Selektive Embolisation von extrakraniellen Gefässen des Kopfes und des Halses mit adhäsivem Embolisat		
39.72.29 ↔	Selektive Embolisation von extrakraniellen Gefässen des Kopfes und des Halses, sonstige		
39.72.30 ↔	Perkutan-transluminale Embolisation einer Gefässmissbildung durch Mikrokatheter, n.n.bez.		
39.72.31 ↔	Perkutan-transluminale Embolisation einer Gefässmissbildung durch Mikrokatheter, Verwendung von einem Mikrokatheter		

Prozedur C14-2

86.2a.21 †↔	Chirurgisches Débridement, mittlerer Ausdehnung, am Kopf	86.2a.31 †↔	Chirurgisches Débridement, grosser Ausdehnung, am Kopf
86.2a.26 †↔	Chirurgisches Débridement, mittlerer Ausdehnung, an der Hand	86.2a.36 †↔	Chirurgisches Débridement, grosser Ausdehnung, an der Hand
86.2a.2d †↔	Chirurgisches Débridement, mittlerer Ausdehnung, am Fuss	86.2a.3d †↔	Chirurgisches Débridement, grosser Ausdehnung, am Fuss
86.2a.2e †↔	Chirurgisches Débridement, mittlerer Ausdehnung, an anderer Lokalisation	86.2a.3e †↔	Chirurgisches Débridement, grosser Ausdehnung, an anderer Lokalisation

Prozedur C14-3

86.0b.11 †↔ Implantation eines Medikamententrägers an Haut und Subkutangewebe

ADRG C15

Andere Eingriffe an der Retina

Prozedur in Tabelle C15-1

DRG C15Z

Andere Eingriffe an der Retina

Prozedur C15-1

12.43 ↔	Destruktion einer Läsion des Corpus ciliare, ohne Exzision	12.91.11 ↔	Vorderkammerspülung mit Entfernung von Silikonöl
12.44 ↔	Exzision einer Läsion des Corpus ciliare	12.91.19 ↔	Sonstige Vorderkammerspülung
12.91.00 ↔	Therapeutische Evakuierung der vorderen Augenkammer, n.n.bez.	12.91.20 ↔	Parazentese der vorderen Augenkammer
12.91.10 ↔	Vorderkammerspülung, n.n.bez.	12.91.99 ↔	Therapeutische Evakuierung der vorderen Augenkammer, sonstige

12.99.00 ↔	Sonstige Operationen an der vorderen Augenkammer, n.n.bez.	14.49 ↔	Sonstige Sklera-Cerclage
12.99.99 ↔	Sonstige Operationen an der vorderen Augenkammer, sonstige	14.51 ↔	Behebung einer Amotio retinae durch Diathermie
14.00 ↔	Entfernen eines Fremdkörpers aus der hinteren Augenkammer, n.n.bez.	14.52 ↔	Behebung einer Amotio retinae durch Kryotherapie
14.01 ↔	Entfernen eines Fremdkörpers aus der hinteren Augenkammer mittels Magnet	14.53 ↔	Behebung einer Amotio retinae durch Xenon-Bogen-Photokoagulation
14.02 ↔	Entfernen eines Fremdkörpers aus der hinteren Augenkammer ohne Magnet	14.54 ↔	Behebung einer Amotio retinae durch Laser-Photokoagulation
14.11 ↔	Diagnostische Aspiration am Glaskörper	14.55 ↔	Behebung einer Amotio retinae durch nicht näher bezeichnete Photokoagulation
14.21 ↔	Destruktion einer chorioretinalen Läsion durch Diathermie	14.59.00 ↔	Sonstige Verfahren zur Behebung einer Amotio retinae, n.n.bez.
14.22 ↔	Destruktion einer chorioretinalen Läsion durch Kryotherapie	14.59.10 ↔	Behebung einer Amotio retinae durch schwere Flüssigkeiten
14.23 ↔	Destruktion einer chorioretinalen Läsion durch Xenon-Bogen-Photokoagulation	14.59.11 ↔	Behebung einer Amotio retinae durch Endotamponade (Gas)
14.24 ↔	Destruktion einer chorioretinalen Läsion durch Laser-Photokoagulation	14.59.99 ↔	Sonstige Verfahren zur Behebung einer Amotio retinae, sonstige
14.25 ↔	Destruktion einer chorioretinalen Läsion durch nicht näher bezeichnete Photokoagulation	14.72 ↔	Sonstiges Entfernen des Glaskörpers
14.29 ↔	Sonstige Destruktion einer chorioretinalen Läsion	14.74 ↔	Sonstige mechanische Vitrektomie
14.41 ↔	Sklera-Cerclage mit Plombe	14.79 ↔	Sonstige Operationen am Glaskörper
		16.1 ↔	Entfernen eines penetrierenden Fremdkörpers aus dem Auge, n.n.bez.

ADRG C20**Andere Eingriffe an Kornea, Sklera und Konjunktiva, Eingriffe am Augenlid oder verschiedene Eingriffe an der Linse**

Mindestens eine Prozedur in Tabelle C20-1 oder Prozedur in Tabelle C20-2

DRG C20Z**Andere Eingriffe an Kornea, Sklera und Konjunktiva, Eingriffe am Augenlid oder verschiedene Eingriffe an der Linse****Prozedur C20-1**

08.23 ↔	Exzision einer grösseren Läsion am Augenlid, nicht durchgehend	08.82 ↔	Versorgung einer Risswunde des Augenlids, den Lidrand umfassend, partielle Tiefe
08.24 ↔	Exzision einer grösseren Läsion am Augenlid, perforierend	08.83 ↔	Sonstige Versorgung einer Risswunde des Augenlids, partielle Tiefe
08.31 ↔	Behebung einer Blepharoptose durch M. frontalis-Verfahren mit Naht	08.84 ↔	Versorgung einer Risswunde des Augenlids, den Lidrand umfassend, volle Tiefe
08.32 ↔	Behebung einer Blepharoptose durch M. frontalis-Verfahren mit Faszienring	08.85 ↔	Sonstige Versorgung einer Risswunde des Augenlids, volle Tiefe
08.33 ↔	Behebung einer Blepharoptose durch Resektion oder Verlagerung des M. levator palpebrae oder seiner Aponeurose	08.86 ↔	Rhytidektomie am Unterlid
08.34 ↔	Behebung einer Blepharoptose durch andere Verfahren am M. levator palpebrae	08.87 ↔	Rhytidektomie am Oberlid
08.35 ↔	Behebung einer Blepharoptose durch Tarsoplastik	10.0 ↔	Entfernen eines subkonjunktivalen Fremdkörpers aus der Konjunktiva durch Inzision
08.36 ↔	Behebung einer Blepharoptose durch andere Verfahren	10.31.10 ↔	Exzision von Läsion oder Gewebe der Konjunktiva mit Plastik
08.37 ↔	Reduktion einer Ptosen-Überkorrektur	10.31.99 ↔	Exzision von Läsion oder Gewebe der Konjunktiva, sonstige
08.43 ↔	Behebung von Entropium oder Ektropium durch Keilresektion	10.41.00 ↔	Plastische Rekonstruktion eines Symblepharons mit freiem Transplantat, n.n.bez.
08.44.00 ↔	Behebung von Entropium oder Ektropium durch Lidplastik, n.n.bez.	10.41.10 ↔	Plastische Rekonstruktion eines Symblepharons mit freiem Transplantat, autogen
08.44.10 ↔	Behebung von Entropium oder Ektropium durch Lidplastik, horizontale Verkürzung des Augenlides	10.41.11 ↔	Plastische Rekonstruktion eines Symblepharons mit freiem Transplantat, nicht autogen
08.44.99 ↔	Sonstige Behebung von Entropium oder Ektropium durch Lidplastik	10.41.99 ↔	Sonstige plastische Rekonstruktion eines Symblepharons mit freiem Transplantat
08.49.00 ↔	Sonstiger Eingriff zur Korrektur eines Entropiums oder Ektropiums, n.n.bez.	10.42.00 ↔	Konjunktivale Fornix-Rekonstruktion mit freiem Transplantat, n.n.bez.
08.49.10 ↔	Sonstiger Eingriff zur Korrektur eines Entropiums oder Ektropiums, Operation an den Lidretraktoren	10.42.10 ↔	Konjunktivale Fornix-Rekonstruktion mit freiem Transplantat, autogen
08.49.11 ↔	Sonstiger Eingriff zur Korrektur eines Entropiums oder Ektropiums, Reposition einer Lidlamelle	10.42.11 ↔	Konjunktivale Fornix-Rekonstruktion mit freiem Transplantat, nicht autogen
08.49.99 ↔	Sonstiger Eingriff zur Korrektur eines Entropiums oder Ektropiums, sonstige	10.42.99 ↔	Sonstige konjunktivale Fornix-Rekonstruktion mit freiem Transplantat
		10.44.00 ↔	Sonstiges freies Transplantat an die Konjunktiva, n.n.bez.

10.44.10 ↔	Sonstiges freies Transplantat an die Konjunktiva, autogen	12.99.00 ↔	Sonstige Operationen an der vorderen Augenkammer, n.n.bez.
10.44.11 ↔	Sonstiges freies Transplantat an die Konjunktiva, nicht autogen	12.99.99 ↔	Sonstige Operationen an der vorderen Augenkammer, sonstige
10.44.99 ↔	Sonstiges freies Transplantat an die Konjunktiva, sonstige	12.99.99 ↔	Sonstige Operationen an der vorderen Augenkammer, sonstige
10.49.00 ↔	Sonstige Konjunktivaplastik, n.n.bez.	13.00 ↔	Entfernen eines Fremdkörpers aus der Linse, n.n.bez.
10.49.10 ↔	Sonstige Konjunktivaplastik, Tenonplastik	13.01 ↔	Entfernen eines Fremdkörpers aus der Linse mittels Magnet
10.49.99 ↔	Sonstige Konjunktivaplastik, sonstige	13.02 ↔	Entfernen eines Fremdkörpers aus der Linse ohne Magnet
10.5x.00 ↔	Lösung von Adhäsionen an Konjunktiva und Augenlid, n.n.bez.	13.64 ↔	Diszision einer Sekundärmembran [nach Katarakt]
10.5x.10 ↔	Lösung von Adhäsionen an Konjunktiva und Augenlid mit Bindehautplastik	13.65 ↔	Exzision einer Sekundärmembran [nach Katarakt]
10.5x.99 ↔	Sonstige Lösung von Adhäsionen an Konjunktiva und Augenlid	13.66 ↔	Mechanische Fragmentation einer Sekundärmembran [nach Katarakt]
11.31 ↔	Transposition eines Pterygiums	13.69 ↔	Sonstige Kataraktextraktion
11.39.00 ↔	Sonstige Exzision eines Pterygiums, n.n.bez.	13.72 ↔	Sekundäres Einsetzen einer Intraokularlinse
11.39.10 ↔	Exzision eines Pterygiums mit (phototherapeutischer) Keratektomie	13.91 ↔	Einsetzen von intraokulärer teleskopischer Prothese
11.39.11 ↔	Exzision eines Pterygiums mit sonstiger Bindehautplastik	13.92 ↔	Kapsulotomie an der Linse
11.39.99 ↔	Sonstige Exzision eines Pterygiums, sonstige	13.93 ↔	Verschluss eines Defekts an der Linse mit Gewebekleber
11.41 ↔	Mechanisches Entfernen von Korneaepithel	86.41.11 ↔	Radikale und grossflächige Exzision von Läsion oder Gewebe an Haut und Subkutangewebe, ohne primären Wundverschluss, am Kopf
11.51 ↔	Naht einer Korneaverletzung	86.41.12 ↔	Radikale und grossflächige Exzision von Läsion oder Gewebe an Haut und Subkutangewebe, ohne primären Wundverschluss, am Hals
11.52 ↔	Korrektur einer postoperativen Wunddehiszenz an der Kornea	86.41.13 ↔	Radikale und grossflächige Exzision von Läsion oder Gewebe an Haut und Subkutangewebe, ohne primären Wundverschluss, an Schulter und Axilla
11.53 ↔	Versorgung einer Korneaverletzung oder -wunde mit Konjunktiva-Lappen	86.41.14 ↔	Radikale und grossflächige Exzision von Läsion oder Gewebe an Haut und Subkutangewebe, ohne primären Wundverschluss, an Oberarm und Ellenbogen
11.59.00 ↔	Sonstige Rekonstruktion der Kornea, n.n.bez.	86.41.15 ↔	Radikale und grossflächige Exzision von Läsion oder Gewebe an Haut und Subkutangewebe, ohne primären Wundverschluss, an Unterarm
11.59.10 ↔	Rekonstruktion durch Deckung der Kornea, n.n.bez.	86.41.16 ↔	Radikale und grossflächige Exzision von Läsion oder Gewebe an Haut und Subkutangewebe, ohne primären Wundverschluss, an der Hand
11.59.11 ↔	Rekonstruktion durch Deckung der Kornea durch eine Amnionmembran	86.41.17 ↔	Radikale und grossflächige Exzision von Läsion oder Gewebe an Haut und Subkutangewebe, ohne primären Wundverschluss, an Brustwand und Rücken
11.59.12 ↔	Rekonstruktion durch sonstige Deckung der Kornea	86.41.18 ↔	Radikale und grossflächige Exzision von Läsion oder Gewebe an Haut und Subkutangewebe, ohne primären Wundverschluss, an Bauchregion und Leiste
11.59.99 ↔	Sonstige Rekonstruktion der Kornea, sonstige	86.41.1a ↔	Radikale und grossflächige Exzision von Läsion oder Gewebe an Haut und Subkutangewebe, ohne primären Wundverschluss, am Gesäss
11.71 ↔	Keratomileusis	86.41.1b ↔	Radikale und grossflächige Exzision von Läsion oder Gewebe an Haut und Subkutangewebe, ohne primären Wundverschluss, an Oberschenkel und Knie
11.75 ↔	Radiäre Keratotomie	86.41.1c ↔	Radikale und grossflächige Exzision von Läsion oder Gewebe an Haut und Subkutangewebe, ohne primären Wundverschluss, an Unterschenkel
11.79.00 ↔	Sonstige rekonstruktive und refraktive Eingriffe an der Kornea, n.n.bez.	86.41.1d ↔	Radikale und grossflächige Exzision von Läsion oder Gewebe an Haut und Subkutangewebe, ohne primären Wundverschluss, am Fuss
11.79.10 ↔	Photorefraktive Keratektomie	86.42.11 ↔	Radikale und grossflächige Exzision von Läsion oder Gewebe an Haut und Subkutangewebe, mit primärem Wundverschluss, am Kopf
11.79.20 ↔	Implantation eines intrastromalen Ringsegmentes an der Kornea	86.42.12 ↔	Radikale und grossflächige Exzision von Läsion oder Gewebe an Haut und Subkutangewebe, mit primärem Wundverschluss, am Hals
11.79.99 ↔	Sonstige rekonstruktive und refraktive Eingriffe an der Kornea, sonstige	86.42.13 ↔	Radikale und grossflächige Exzision von Läsion oder Gewebe an Haut und Subkutangewebe, mit primärem Wundverschluss, an Schulter und Axilla
11.91 ↔	Tätowierung der Kornea		
12.00 ↔	Entfernen eines intraokulären Fremdkörpers aus der vorderen Augenkammer, n.n.bez.		
12.01 ↔	Entfernen eines intraokulären Fremdkörpers aus der vorderen Augenkammer mittels Magnet		
12.02 ↔	Entfernen eines intraokulären Fremdkörpers aus der vorderen Augenkammer ohne Magnet		
12.33 ↔	Lösung von hinteren Synechien		
12.40 ↔	Entfernen einer Läsion der vorderen Augenkammer, n.n.bez.		
12.62 ↔	Thermokauterisation der Sklera mit Iridektomie		
12.81 ↔	Naht einer Skleraverletzung		
12.83 ↔	Revision einer Operationswunde der vorderen Augenkammer, n.a.klass.		
12.84 ↔	Exzision oder Destruktion einer Skleraläsion		
12.85 ↔	Versorgung eines skleralen Staphyloms mit Transplantat		
12.86 ↔	Sonstige Versorgung eines skleralen Staphyloms		
12.87 ↔	Skleraverstärkung mit Transplantat		
12.88 ↔	Sonstige Skleraverstärkung		
12.93 ↔	Exzision oder Destruktion einer Epithelwucherung in die vordere Augenkammer		
12.97 ↔	Sonstige Operationen an der Iris		
12.98.00 ↔	Sonstige Operationen am Corpus ciliare, n.n.bez.		
12.98.10 ↔	Fixation des Ziliarkörpers		
12.98.99 ↔	Sonstige Operationen am Corpus ciliare, sonstige		
12.99.00 ↔	Sonstige Operationen an der vorderen Augenkammer, n.n.bez.		

86.42.14 ↔	Radikale und grossflächige Exzision von Läsion oder Gewebe an Haut und Subkutangewebe, mit primärem Wundverschluss, an Oberarm und Ellenbogen	86.7a.31 ↔	Verschiebe-Rotationsplastik, kleinflächig, am Kopf
86.42.15 ↔	Radikale und grossflächige Exzision von Läsion oder Gewebe an Haut und Subkutangewebe, mit primärem Wundverschluss, an Unterarm	86.7a.3d ↔	Verschiebe-Rotationsplastik, kleinflächig, am Fuss
86.42.16 ↔	Radikale und grossflächige Exzision von Läsion oder Gewebe an Haut und Subkutangewebe, mit primärem Wundverschluss, an der Hand	86.7a.3e ↔	Verschiebe-Rotationsplastik, kleinflächig, an anderer Lokalisation
86.42.17 ↔	Radikale und grossflächige Exzision von Läsion oder Gewebe an Haut und Subkutangewebe, mit primärem Wundverschluss, an Brustwand und Rücken	86.7a.41 ↔	Verschiebe-Rotationsplastik, grossflächig, am Kopf
86.42.18 ↔	Radikale und grossflächige Exzision von Läsion oder Gewebe an Haut und Subkutangewebe, mit primärem Wundverschluss, an Bauchregion und Leiste	86.7a.4d ↔	Verschiebe-Rotationsplastik, grossflächig, am Fuss
86.42.1a ↔	Radikale und grossflächige Exzision von Läsion oder Gewebe an Haut und Subkutangewebe, mit primärem Wundverschluss, am Gesäss	86.7a.4e ↔	Verschiebe-Rotationsplastik, grossflächig, an anderer Lokalisation
86.42.1b ↔	Radikale und grossflächige Exzision von Läsion oder Gewebe an Haut und Subkutangewebe, mit primärem Wundverschluss, an Oberschenkel und Knie	86.7a.51 ↔	Transpositionsplastik (VY), kleinflächig, am Kopf
86.42.1c ↔	Radikale und grossflächige Exzision von Läsion oder Gewebe an Haut und Subkutangewebe, mit primärem Wundverschluss, an Unterschenkel	86.7a.5d ↔	Transpositionsplastik (VY), kleinflächig, am Fuss
86.42.1d ↔	Radikale und grossflächige Exzision von Läsion oder Gewebe an Haut und Subkutangewebe, mit primärem Wundverschluss, am Fuss	86.7a.5e ↔	Transpositionsplastik (VY), kleinflächig, an anderer Lokalisation
86.43.11 ↔	Radikale und grossflächige Exzision von Läsion oder Gewebe an Haut und Subkutangewebe, mit plastischer Deckung, am Kopf	86.7a.61 ↔	Transpositionsplastik (VY), grossflächig, am Kopf
86.43.12 ↔	Radikale und grossflächige Exzision von Läsion oder Gewebe an Haut und Subkutangewebe, mit plastischer Deckung, am Hals	86.7a.6d ↔	Transpositionsplastik (VY), grossflächig, am Fuss
86.43.13 ↔	Radikale und grossflächige Exzision von Läsion oder Gewebe an Haut und Subkutangewebe, mit plastischer Deckung, an Schulter und Axilla	86.7a.6e ↔	Transpositionsplastik (VY), grossflächig, an anderer Lokalisation
86.43.14 ↔	Radikale und grossflächige Exzision von Läsion oder Gewebe an Haut und Subkutangewebe, mit plastischer Deckung, an Oberarm und Ellenbogen	86.7a.71 ↔	Insellappenplastik, kleinflächig, am Kopf
86.43.15 ↔	Radikale und grossflächige Exzision von Läsion oder Gewebe an Haut und Subkutangewebe, mit plastischer Deckung, an Unterarm	86.7a.7d ↔	Insellappenplastik, kleinflächig, am Fuss
86.43.16 ↔	Radikale und grossflächige Exzision von Läsion oder Gewebe an Haut und Subkutangewebe, mit plastischer Deckung, an der Hand	86.7a.7e ↔	Insellappenplastik, kleinflächig, an anderer Lokalisation
86.43.17 ↔	Radikale und grossflächige Exzision von Läsion oder Gewebe an Haut und Subkutangewebe, mit plastischer Deckung, an Brustwand und Rücken	86.7a.81 ↔	Insellappenplastik, grossflächig, am Kopf
86.43.18 ↔	Radikale und grossflächige Exzision von Läsion oder Gewebe an Haut und Subkutangewebe, mit plastischer Deckung, an Bauchregion und Leiste	86.7a.8d ↔	Insellappenplastik, grossflächig, am Fuss
86.43.1a ↔	Radikale und grossflächige Exzision von Läsion oder Gewebe an Haut und Subkutangewebe, mit plastischer Deckung, am Gesäss	86.7a.8e ↔	Insellappenplastik, grossflächig, an anderer Lokalisation
86.43.1b ↔	Radikale und grossflächige Exzision von Läsion oder Gewebe an Haut und Subkutangewebe, mit plastischer Deckung, an Oberschenkel und Knie	86.7a.91 ↔	Lokale Lappenplastik an Haut und Subkutangewebe, sonstige, am Kopf
86.43.1c ↔	Radikale und grossflächige Exzision von Läsion oder Gewebe an Haut und Subkutangewebe, mit plastischer Deckung, an Unterschenkel	86.7a.9d ↔	Lokale Lappenplastik an Haut und Subkutangewebe, sonstige, am Fuss
86.43.1d ↔	Radikale und grossflächige Exzision von Läsion oder Gewebe an Haut und Subkutangewebe, mit plastischer Deckung, am Fuss	86.7a.9e ↔	Lokale Lappenplastik an Haut und Subkutangewebe, sonstige, an anderer Lokalisation
86.7a.21 ↔	Dehnungsplastik, grossflächig, am Kopf	86.7b.11 ↔	Gestielte regionale Lappenplastik, am Kopf
86.7a.2d ↔	Dehnungsplastik, grossflächig, am Fuss	86.7b.12 ↔	Gestielte regionale Lappenplastik, am Hals
86.7a.2e ↔	Dehnungsplastik, grossflächig, an anderer Lokalisation	86.7b.13 ↔	Gestielte regionale Lappenplastik, an Schulter und Axilla
		86.7b.14 ↔	Gestielte regionale Lappenplastik, an Oberarm und Ellenbogen
		86.7b.15 ↔	Gestielte regionale Lappenplastik, am Unterarm
		86.7b.17 ↔	Gestielte regionale Lappenplastik, an Brustwand und Rücken
		86.7b.18 ↔	Gestielte regionale Lappenplastik, an Bauchregion und Leiste
		86.7b.1a ↔	Gestielte regionale Lappenplastik, am Gesäss
		86.7b.1b ↔	Gestielte regionale Lappenplastik, an Oberschenkel und Knie
		86.7b.1c ↔	Gestielte regionale Lappenplastik, am Unterschenkel
		86.7b.1d ↔	Gestielte regionale Lappenplastik, am Fuss
		86.7c.11 ↔	Gestielte Fernlappenplastik, am Kopf
		86.7c.12 ↔	Gestielte Fernlappenplastik, am Hals
		86.7c.13 ↔	Gestielte Fernlappenplastik, an Schulter und Axilla
		86.7c.14 ↔	Gestielte Fernlappenplastik, an Oberarm und Ellenbogen
		86.7c.15 ↔	Gestielte Fernlappenplastik, am Unterarm
		86.7c.17 ↔	Gestielte Fernlappenplastik, an Brustwand und Rücken
		86.7c.18 ↔	Gestielte Fernlappenplastik, an Bauchregion und Leiste
		86.7c.1a ↔	Gestielte Fernlappenplastik, am Gesäss
		86.7c.1b ↔	Gestielte Fernlappenplastik, an Oberschenkel und Knie
		86.7c.1c ↔	Gestielte Fernlappenplastik, am Unterschenkel
		86.7c.1d ↔	Gestielte Fernlappenplastik, am Fuss
		86.7d.11 ↔	Plastik mit freiem Lappen mit mikrovaskulärer Anastomosierung, am Kopf
		86.7d.11 ↔	Plastik mit freiem Lappen mit mikrovaskulärer Anastomosierung, am Kopf
		86.7d.12 ↔	Plastik mit freiem Lappen mit mikrovaskulärer Anastomosierung, am Hals
		86.7d.13 ↔	Plastik mit freiem Lappen mit mikrovaskulärer Anastomosierung, an Schulter und Axilla
		86.7d.14 ↔	Plastik mit freiem Lappen mit mikrovaskulärer Anastomosierung, an Oberarm und Ellenbogen

86.7d.15 ↔ Plastik mit freiem Lappen mit mikrovaskulärer Anastomosierung, am Unterarm	86.7d.1b ↔ Plastik mit freiem Lappen mit mikrovaskulärer Anastomosierung, an Oberschenkel und Knie
86.7d.17 ↔ Plastik mit freiem Lappen mit mikrovaskulärer Anastomosierung, an Brustwand und Rücken	86.7d.1c ↔ Plastik mit freiem Lappen mit mikrovaskulärer Anastomosierung, am Unterschenkel
86.7d.18 ↔ Plastik mit freiem Lappen mit mikrovaskulärer Anastomosierung, an Bauchregion und Leiste	86.7d.1d ↔ Plastik mit freiem Lappen mit mikrovaskulärer Anastomosierung, am Fuss
86.7d.1a ↔ Plastik mit freiem Lappen mit mikrovaskulärer Anastomosierung, am Gesäss	

Prozedur C20-2

10.45.00 ↔ Limbusstammzelltransplantation, n.n.bez.	11.60 ↔ Korneatransplantation, n.n.bez.
10.45.09 ↔ Limbusstammzelltransplantation, sonstige	11.69.00 ↔ Sonstige Korneatransplantation, n.n.bez.
10.45.11 ↔ Autologe Limbusstammzelltransplantation mit in-vitro kultivierten Limbusstammzellen	11.69.10 ↔ Austausch-Keratoplastik
11.32 ↔ Exzision eines Pterygiums mit Korneatransplantat	11.69.20 ↔ Perforierende Korneatransplantation
11.49.00 ↔ Sonstiges Entfernen oder Destruktion einer Kornealäsion, n.n.bez.	11.69.99 ↔ Sonstige Korneatransplantation, sonstige
11.49.10 ↔ Destruktion einer Kornealäsion, durch Laserkoagulation	11.72 ↔ Keratophakie
11.49.19 ↔ Sonstige Destruktion einer Kornealäsion	11.73 ↔ Keratoprothese
11.49.20 ↔ Keratektomie einer Kornealäsion durch Phototherapie	11.79.00 ↔ Sonstige rekonstruktive und refraktive Eingriffe an der Kornea, n.n.bez.
11.49.29 ↔ Sonstige Keratektomie einer Kornealäsion	11.79.10 ↔ Photorefraktive Keratektomie
11.49.99 ↔ Sonstiges Entfernen oder Destruktion einer Kornealäsion, sonstige	11.79.20 ↔ Implantation eines intrastromalen Ringsegmentes an der Kornea
	11.79.99 ↔ Sonstige rekonstruktive und refraktive Eingriffe an der Kornea, sonstige

ADRG C60

Akute und schwere Augeninfektionen

Hauptdiagnose in Tabelle C60-1

DRG C60A

Akute und schwere Augeninfektionen mit komplizierender Diagnose oder mit schweren CC

Diagnose in Tabelle C60-2 oder PCCL > 2

DRG C60B

Akute und schwere Augeninfektionen

Hauptdiagnose C60-1

A18.5 ↔ Tuberkulose des Auges	H05.0 ↔ Akute Entzündung Orbita
A50.3 ↔ Konnatale spätsyphilitische Augenkrankheit	H16.0 ↔ Ulcus corneae
A54.3 ↔ Gonokokkeninfektion des Auges	H16.3 ↔ Interstitielle u tiefe Keratitis
A71.0 ↔ Initialstadium des Trachoms	H16.8 ↔ Sonstige Formen Keratitis
A71.1 ↔ Aktives Stadium des Trachoms	H44.0 ↔ Purulente Endophthalmitis
A71.9 ↔ Trachom, nnbez	H44.1 ↔ Sonstige Endophthalmitis
B00.5 ↔ Augenkrankheit durch Herpesviren	T86.83 ↔ Versag u Abstoß Hornhauttransplant Auge
B02.3 ↔ Zoster ophthalmicus	

Diagnose C60-2

M02.30 ↔ Reiter-Krankheit, mehrere Lokalisationen	M02.96 ↔ Reaktive Arthritis, nnbez, Unterschenkel
M02.31 ↔ Reiter-Krankheit Schulterregion	M02.97 ↔ Reaktive Arthritis, nnbez, Knöchel/Fuß
M02.32 ↔ Reiter-Krankheit Oberarm	M02.98 ↔ Reaktive Arthritis, nnbez, sonstige Lokalisation
M02.33 ↔ Reiter-Krankheit Unterarm	M02.99 ↔ Reaktive Arthritis, nnbez, nnbez Lokalisationen
M02.34 ↔ Reiter-Krankheit Hand	M06.90 ↔ Chronische Polyarthrit, nnbez, mehrere Lok
M02.35 ↔ Reiter-Krankheit Beckenregion/Oberschenkel	M06.91 ↔ Chronische Polyarthrit, nnbez, Schulterregion
M02.36 ↔ Reiter-Krankheit Unterschenkel	M06.92 ↔ Chronische Polyarthrit, nnbez, Oberarm
M02.37 ↔ Reiter-Krankheit Knöchel/Fuß	M06.93 ↔ Chronische Polyarthrit, nnbez, Unterarm
M02.38 ↔ Reiter-Krankheit, sonstige Lokalisation	M06.94 ↔ Chronische Polyarthrit, nnbez, Hand
M02.39 ↔ Reiter-Krankheit, nnbez Lokalisationen	M06.95 ↔ Chronische Polyarthrit, nnbez, Beckenregion/OS
M02.90 ↔ Reaktive Arthritis, nnbez, mehrere Lok	M06.96 ↔ Chronische Polyarthrit, nnbez, Unterschenkel
M02.91 ↔ Reaktive Arthritis, nnbez, Schulterregion	M06.97 ↔ Chronische Polyarthrit, nnbez, Knöchel/Fuß
M02.92 ↔ Reaktive Arthritis, nnbez, Oberarm	M06.98 ↔ Chronische Polyarthrit, nnbez, sonst Lok
M02.93 ↔ Reaktive Arthritis, nnbez, Unterarm	M06.99 ↔ Chronische Polyarthrit, nnbez Lok
M02.94 ↔ Reaktive Arthritis, nnbez, Hand	M07.30 ↔ Sonstige psoriatische Arthritiden, mehrere Lok
M02.95 ↔ Reaktive Arthritis, nnbez, Beckenreg/Oberschenkel	M07.31 ↔ Sonstige psoriatische Arthritiden Schulterregion

M07.32 ↔	Sonstige psoriatische Arthritiden Oberarm	M33.2 ↔	Polymyositis
M07.33 ↔	Sonstige psoriatische Arthritiden Unterarm	M34.0 ↔	Progressive systemische Sklerose
M07.34 ↔	Sonstige psoriatische Arthritiden Hand	M35.0 ↔	Sicca-Syndrom [Sjögren-Syndrom]
M07.35 ↔	Sonstige psoriatische Arthritiden Beckenreg/OS	M35.1 ↔	Sonstige Overlap-Syndrome
M07.36 ↔	Sonstige psoriatische Arthritiden Unterschenkel	M35.2 ↔	Behçet-KH
M07.37 ↔	Sonstige psoriatische Arthritiden Knöchel/Fuß	M45.00 ↔	Spondylitis ankylosans, mehrere Lok WS
M07.38 ↔	Sonstige psoriatische Arthritiden, sonst Lok	M45.01 ↔	Spondylitis ankylosans, Okzipito-Atlanto-Axialbereich
M07.39 ↔	Sonstige psoriatische Arthritiden, nnbez Lok	M45.02 ↔	Spondylitis ankylosans, Zervikalbereich
M30.0 ↔	Panarteriitis nodosa	M45.03 ↔	Spondylitis ankylosans, Zervikothorakalbereich
M30.1 ↔	Panarteriitis m Lungenbeteiligung	M45.04 ↔	Spondylitis ankylosans, Thorakalbereich
M30.3 ↔	Mukokutanen Lymphknotensynd [Kawasaki-KH]	M45.05 ↔	Spondylitis ankylosans, Thorakolumbalbereich
M31.3 ↔	Wegener-Granulomatose	M45.06 ↔	Spondylitis ankylosans, Lumbalbereich
M31.4 ↔	Aortenbogen-Syndrom [Takayasu-Syndrom]	M45.07 ↔	Spondylitis ankylosans, Lumbosakralbereich
M32.0 ↔	AM-induz systemischer Lupus erythematodes	M45.08 ↔	Spondylitis ankylosans, Sakral-/Sakrokokzygealbereich
M32.1 ↔	Syst Lupus erythematodes m Bet Org/Organsyst	M45.09 ↔	Spondylitis ankylosans, nnbez Lokalisation
M32.8 ↔	Sonst Formen syst Lupus erythematodes		
M32.9 ↔	Systemischer Lupus erythematodes, nnbez		

ADRG C61**Neuro-ophthalmologische und vaskuläre Erkrankungen des Auges**

Hauptdiagnose in Tabelle C61-1

DRG C61A**Neuro-ophthalmologische und vaskuläre Erkrankungen des Auges mit komplizierender Diagnose oder mit schweren CC**

Hauptdiagnose in Tabelle C61-2 oder Diagnose in Tabelle C61-3 oder PCCL > 2

DRG C61B**Neuro-ophthalmologische und vaskuläre Erkrankungen des Auges****Hauptdiagnose C61-1**

G24.5 ↔	Blepharospasmus	H49.4 ↔	Ophthalmoplegia progressiva externa
H02.4 ↔	Ptosis Augenlid	H49.8 ↔	Sonstiger Strabismus paralyticus
H34.0 ↔	Transitorischer arterieller retinaler Gefäßverschluss	H49.9 ↔	Strabismus paralyticus, nnbez
H34.1 ↔	Verschuß A centralis retinae	H50.0 ↔	Strabismus concomitans convergens
H34.2 ↔	Sonstiger Verschuß retinaler Arterien	H50.1 ↔	Strabismus concomitans divergens
H34.8 ↔	Sonstiger Netzhautgefäßverschluss	H50.2 ↔	Strabismus verticalis
H34.9 ↔	Netzhautgefäßverschluss, nnbez	H50.3 ↔	Intermittierender Strabismus concomitans
H46 ↔	Neuritis nervi optici	H50.4 ↔	Sonst u nnbez Strabismus concomitans
H47.0 ↔	Affektionen Nervus opticus, aonkl	H50.5 ↔	Heterophorie
H47.2 ↔	Optikusatrophie	H50.8 ↔	Sonstiger nbez Strabismus
H47.3 ↔	Sonstige Affektionen Papille	H51.8 ↔	Sonstige nbez Störungen Blickbewegungen
H49.0 ↔	Lähmung Nervus oculomotorius [III Hirnnerv]	H53.2 ↔	Diplopie
H49.1 ↔	Lähmung Nervus trochlearis [IV Hirnnerv]	H53.4 ↔	Gesichtsfelddefekte
H49.2 ↔	Lähmung Nervus abducens [VI Hirnnerv]	H55 ↔	Nystagmus u sonst abnorme Augenbewegungen
H49.3 ↔	Ophthalmoplegia totalis externa	H57.0 ↔	Pupillenfunktionsstörungen

Hauptdiagnose C61-2

H49.0 ↔	Lähmung Nervus oculomotorius [III Hirnnerv]	H49.4 ↔	Ophthalmoplegia progressiva externa
H49.1 ↔	Lähmung Nervus trochlearis [IV Hirnnerv]	H49.8 ↔	Sonstiger Strabismus paralyticus
H49.2 ↔	Lähmung Nervus abducens [VI Hirnnerv]	H49.9 ↔	Strabismus paralyticus, nnbez
H49.3 ↔	Ophthalmoplegia totalis externa		

Diagnose C61-3

M02.30 ↔	Reiter-Krankheit, mehrere Lokalisationen	M02.91 ↔	Reaktive Arthritis, nnbez, Schulterregion
M02.31 ↔	Reiter-Krankheit Schulterregion	M02.92 ↔	Reaktive Arthritis, nnbez, Oberarm
M02.32 ↔	Reiter-Krankheit Oberarm	M02.93 ↔	Reaktive Arthritis, nnbez, Unterarm
M02.33 ↔	Reiter-Krankheit Unterarm	M02.94 ↔	Reaktive Arthritis, nnbez, Hand
M02.34 ↔	Reiter-Krankheit Hand	M02.95 ↔	Reaktive Arthritis, nnbez, Beckenreg/Oberschenkel
M02.35 ↔	Reiter-Krankheit Beckenregion/Oberschenkel	M02.96 ↔	Reaktive Arthritis, nnbez, Unterschenkel
M02.36 ↔	Reiter-Krankheit Unterschenkel	M02.97 ↔	Reaktive Arthritis, nnbez, Knöchel/Fuß
M02.37 ↔	Reiter-Krankheit Knöchel/Fuß	M02.98 ↔	Reaktive Arthritis, nnbez, sonstige Lokalisation
M02.38 ↔	Reiter-Krankheit, sonstige Lokalisation	M02.99 ↔	Reaktive Arthritis, nnbez, nnbez Lokalisationen
M02.39 ↔	Reiter-Krankheit, nnbez Lokalisationen	M06.90 ↔	Chronische Polyarthrit, nnbez, mehrere Lok
M02.90 ↔	Reaktive Arthritis, nnbez, mehrere Lok	M06.91 ↔	Chronische Polyarthrit, nnbez, Schulterregion

M06.92 ↔	Chronische Polyarthrit, nnbez, Oberarm	M31.4 ↔	Aortenbogen-Syndrom [Takayasu-Syndrom]
M06.93 ↔	Chronische Polyarthrit, nnbez, Unterarm	M32.0 ↔	AM-induz systemischer Lupus erythematodes
M06.94 ↔	Chronische Polyarthrit, nnbez, Hand	M32.1 ↔	Syst Lupus erythematodes m Bet Org/Organsyst
M06.95 ↔	Chronische Polyarthrit, nnbez, Beckenregion/OS	M32.8 ↔	Sonst Formen syst Lupus erythematodes
M06.96 ↔	Chronische Polyarthrit, nnbez, Unterschenkel	M32.9 ↔	Systemischer Lupus erythematodes, nnbez
M06.97 ↔	Chronische Polyarthrit, nnbez, Knöchel/Fuß	M33.2 ↔	Polymyositis
M06.98 ↔	Chronische Polyarthrit, nnbez, sonst Lok	M34.0 ↔	Progressive systemische Sklerose
M06.99 ↔	Chronische Polyarthrit, nnbez Lok	M35.0 ↔	Sicca-Syndrom [Sjögren-Syndrom]
M07.30 ↔	Sonstige psoriatische Arthritiden, mehrere Lok	M35.1 ↔	Sonstige Overlap-Syndrome
M07.31 ↔	Sonstige psoriatische Arthritiden Schulterregion	M35.2 ↔	Behçet-KH
M07.32 ↔	Sonstige psoriatische Arthritiden Oberarm	M45.00 ↔	Spondylitis ankylosans, mehrere Lok WS
M07.33 ↔	Sonstige psoriatische Arthritiden Unterarm	M45.01 ↔	Spondylitis ankylosans, Okzipito-Atlanto-Axialbereich
M07.34 ↔	Sonstige psoriatische Arthritiden Hand	M45.02 ↔	Spondylitis ankylosans, Zervikalbereich
M07.35 ↔	Sonstige psoriatische Arthritiden Beckenreg/OS	M45.03 ↔	Spondylitis ankylosans, Zervikothorakalbereich
M07.36 ↔	Sonstige psoriatische Arthritiden Unterschenkel	M45.04 ↔	Spondylitis ankylosans, Thorakalbereich
M07.37 ↔	Sonstige psoriatische Arthritiden Knöchel/Fuß	M45.05 ↔	Spondylitis ankylosans, Thorakolumbalbereich
M07.38 ↔	Sonstige psoriatische Arthritiden, sonst Lok	M45.06 ↔	Spondylitis ankylosans, Lumbalbereich
M07.39 ↔	Sonstige psoriatische Arthritiden, nnbez Lok	M45.07 ↔	Spondylitis ankylosans, Lumbosakralbereich
M30.0 ↔	Panarteriitis nodosa	M45.08 ↔	Spondylitis ankylosans, Sakral-/Sakrokokzygealbereich
M30.1 ↔	Panarteriitis m Lungenbeteiligung	M45.09 ↔	Spondylitis ankylosans, nnbez Lokalisation
M30.3 ↔	Mukokutanen Lymphknotensynd [Kawasaki-KH]		
M31.3 ↔	Wegener-Granulomatose		

ADRG C62**Hyphäma und konservativ behandelte Augenverletzungen**

Hauptdiagnose in Tabelle C62-1

DRG C62Z**Hyphäma und konservativ behandelte Augenverletzungen****Hauptdiagnose C62-1**

H05.5 ↔	Verbliebener (alter) FK nach perforierend Verletz Orbita	S01.1 ↔	Offene Wunde Augenlid Periokularregion
H11.3 ↔	Blutung Konjunktiva	S05.0 ↔	Verletzung Konjunktiva u Abrasio corneae, oh Angabe FK
H21.0 ↔	Hyphäma	S05.1 ↔	Prellung Augapfel u Orbitagewebe
H26.1 ↔	Cataracta traumatica	S05.8 ↔	Sonstige Verletzungen Auge u Orbita
H31.0 ↔	Chorioretinale Narben	S05.9 ↔	Verletz Auge u Orbita, nnbez
H31.3 ↔	Blutung u Ruptur Aderhaut	T15.0 ↔	Fremdkörper in Kornea
H31.4 ↔	Ablatio chorioideae	T15.1 ↔	Fremdkörper im Konjunktivalsack
H33.0 ↔	Netzhautablösung m Netzhautriß	T15.8 ↔	Fremdkörper an sonst mehr Lok äußeres Auge
H33.2 ↔	Seröse Netzhautablösung	T15.9 ↔	Fremdkörper im äußeren Auge, Teil nnbez
H33.3 ↔	Netzhautriß oh Netzhautablösung	T26.0 ↔	Verbrennung des Augenlides und der Periokularregion
H33.4 ↔	Traktionsablösung Netzhaut	T26.1 ↔	Verbrennung der Kornea und des Konjunktivalsackes
H33.5 ↔	Sonstige Netzhautablösungen	T26.2 ↔	Verbr m nachfolgender Ruptur u Destruktion des Augapfels
H35.6 ↔	Netzhautblutung	T26.3 ↔	Verbr sonst Teile des Auges u seiner Anhangsgebilde
H43.1 ↔	Glaskörperblutung	T26.4 ↔	Verbr des Auges u seiner Anhangsgebilde, Teil nnbez
H44.6 ↔	Verbliebener (alter) magnet intraokul Fremdkörper	T26.5 ↔	Verätzung des Augenlides und der Periokularregion
H44.7 ↔	Verblieb (alter) amagnet intraokul Fremdkörper	T26.6 ↔	Verätzung der Kornea und des Konjunktivalsackes
H59.8 ↔	So Affekt Auge/Augenanhangsgebilde nach med Maßn	T26.7 ↔	Verätz m nachfolgender Ruptur u Destruktion des Augapfels
S00.1 ↔	Prellung Augenlid und Periokularregion	T26.8 ↔	Verätzung sonst Teile des Auges u seiner Anhangsgebilde
S00.20 ↔	So oberfl Verletz Augenlid Periokularregion, VerletzArt nnbez	T26.9 ↔	Verätzung des Auges u seiner Anhangsgebilde, Teil nnbez
S00.21 ↔	Schürfwunde Augenlid Periokularregion	T49.5 ↔	Vergiftung, Ophthalmika
S00.22 ↔	Blasenbildung (nichtthermisch) Augenlid Periokularregion	T85.2 ↔	Mechanische Komplikation durch intraokulare Linse
S00.23 ↔	Insektenbiß/-stich (ungiftig) Augenlid Periokularregion	T85.3 ↔	Mechan Komplik durch so Augenproth/-implantat/-transplant
S00.24 ↔	Oberfl Fremdkörper (Splitter) Augenlid Periokularregion		
S00.28 ↔	So oberfl Verletz Augenlid Periokularregion, sonstige		

ADRG C63**Bösartige Neubildungen, diabetische und andere Erkrankungen des Auges**

Hauptdiagnose in Tabelle C63-1 oder Hauptdiagnose in Tabelle C63-2 oder Hauptdiagnose in Tabelle C63-3

DRG C63A**Bösartige Neubildungen des Auges oder äusserst schwere CC**

Hauptdiagnose in Tabelle C63-2 oder PCCL > 3

DRG C63B**Diabetische und andere Erkrankungen des Auges****Hauptdiagnose C63-1**

A74.0 ↔	Chlamydienkonjunktivitis	H11.4 ↔	Sonstige GefäßKH u Zysten Konjunktiva
B30.0 ↔	Keratokonjunktivitis durch Adenoviren	H11.8 ↔	Sonstige nbez Affektionen Konjunktiva
B30.1 ↔	Konjunktivitis durch Adenoviren	H11.9 ↔	Affektion Konjunktiva, nnbez
B30.2 ↔	Pharyngokonjunktivalfieber (durch Viren)	H15.0 ↔	Skleritis
B30.3 ↔	Akute epidem hämorrhag Konjunktivitis (durch Enteroviren)	H15.1 ↔	Episkleritis
B30.8 ↔	Sonstige Konjunktivitis durch Viren	H15.8 ↔	Sonstige Affektionen Sklera
B30.9 ↔	Konjunktivitis durch Viren, nicht näher bezeichnet	H15.9 ↔	Affektion Sklera, nnbez
B69.1 ↔	Zystizerkose der Augen	H16.1 ↔	Sonst oberflächliche Keratitis oh Konjunktivitis
D03.1 ↔	Melanoma in situ Augenlid, einschließl Kanthus	H16.2 ↔	Keratokonjunktivitis
D04.1 ↔	Carcinoma in situ Haut Augenlid, einschl Kanthus	H16.4 ↔	Neovaskularisation Hornhaut
D09.2 ↔	Carcinoma in situ Auge	H16.9 ↔	Keratitis, nnbez
D22.1 ↔	Melanozytennävus Augenlid, einschl Kanthus	H17.0 ↔	Leukoma adhaerens
D23.1 ↔	So gutart Neubild Haut Augenlid, einschl Kanthus	H17.1 ↔	Sonstige zentrale Hornhauttrübung
D31.0 ↔	Gutartige Neubildung Konjunktiva	H17.8 ↔	Sonstige Hornhautnarben u -trübungen
D31.1 ↔	Gutartige Neubildung Kornea	H17.9 ↔	Hornhautnarbe u -trübung, nnbez
D31.2 ↔	Gutartige Neubildung Retina	H18.0 ↔	Hornhautpigmentierungen u -einlagerungen
D31.3 ↔	Gutartige Neubildung Chorioidea	H18.1 ↔	Keratopathia bullosa
D31.4 ↔	Gutartige Neubildung Ziliarkörper	H18.2 ↔	Sonstiges Hornhautödem
D31.5 ↔	Gutartige Neubildung Tränenrüse u Tränenwege	H18.3 ↔	Veränderungen an Hornhautmembranen
D31.9 ↔	Gutartige Neubildung Auge, nnbez	H18.4 ↔	Hornhautdegeneration
E50.0 ↔	Vitamin-A-Mangel m Xerosis conjunctivae	H18.5 ↔	Hereditäre Hornhautdystrophien
E50.1 ↔	Vit-A-Mangel m Bitot-Flecken u Xerosis conjunctiv	H18.6 ↔	Keratokonus
E50.2 ↔	Vitamin-A-Mangel mit Hornhautxerose	H18.7 ↔	Sonstige Hornhautdeformitäten
E50.3 ↔	Vit-A-Mang m Hornhautulzerat u Hornhautxerose	H18.8 ↔	Sonstige nbez Affektionen Hornhaut
E50.4 ↔	Vitamin-A-Mangel m Keratomalazie	H18.9 ↔	Affektion Hornhaut, nnbez
E50.5 ↔	Vitamin-A-Mangel m Nachtblindheit	H20.1 ↔	Chronische Iridozyklitis
E50.6 ↔	Vit-A-Mang m xerophthalmischen Narb Hornhaut	H20.2 ↔	Phakogene Iridozyklitis
E50.7 ↔	Sonst Manifest Vit-A-Mangel am Auge	H20.8 ↔	Sonstige Iridozyklitis
H00.0 ↔	Hordeolum u sonst tiefe Entzündung Augenlid	H20.9 ↔	Iridozyklitis, nnbez
H01.0 ↔	Blepharitis	H21.1 ↔	Sonstige GefäßKH Iris u Ziliarkörper
H01.1 ↔	Nichtinfektiöse Dermatosen Augenlid	H21.2 ↔	Degeneration Iris u Ziliarkörper
H01.8 ↔	Sonst nbez Entzündungen Augenlid	H21.3 ↔	Zyste Iris, Ziliarkörper u Vorderkammer
H01.9 ↔	EntzündungAugenlid, nnbez	H21.4 ↔	Pupillarmembranen
H04.0 ↔	Dakryoadenitis	H21.5 ↔	Sonst Adhäsionen u Abriß Iris u Ziliarkörper
H04.1 ↔	Sonstige Affektionen Tränenrüse	H21.8 ↔	Sonst nbez Affekt Iris u Ziliarkörper
H04.2 ↔	Epiphora	H21.9 ↔	Affektion Iris u Ziliarkörper, nnbez
H04.3 ↔	Akute u nnbez Entzündung Tränenwege	H26.0 ↔	Infantile, juvenile u präsenile Katarakt
H04.4 ↔	Chronische Entzündung Tränenwege	H26.2 ↔	Cataracta complicata
H05.1 ↔	Chronische entzündliche Affektionen Orbita	H27.0 ↔	Aphakie
H05.2 ↔	Exophthalmus	H27.1 ↔	Luxation Linse
H05.3 ↔	Deformation Orbita	H27.8 ↔	Sonstige nbez Affekt Linse
H05.4 ↔	Enophthalmus	H27.9 ↔	Affektion Linse, nnbez
H05.8 ↔	Sonstige Affektionen Orbita	H30.0 ↔	Fokale Chorioretinitis
H05.9 ↔	Affektion Orbita, nnbez	H30.1 ↔	Disseminierte Chorioretinitis
H10.0 ↔	Mukopurulente Konjunktivitis	H30.2 ↔	Cyclitis posterior
H10.1 ↔	Akute allergische Konjunktivitis	H30.8 ↔	Sonstige Chorioretinitiden
H10.2 ↔	Sonstige akute Konjunktivitis	H30.9 ↔	Chorioretinitis, nnbez
H10.3 ↔	Akute Konjunktivitis, nnbez	H31.1 ↔	Degenerative Veränderung Aderhaut
H10.4 ↔	Chronische Konjunktivitis	H31.2 ↔	Hereditäre Dystrophie Aderhaut
H10.5 ↔	Blepharokonjunktivitis	H31.8 ↔	Sonstige nbez Affektionen Aderhaut
H10.8 ↔	Sonstige Konjunktivitis	H31.9 ↔	Affektion Aderhaut nnbez
H10.9 ↔	Konjunktivitis, nnbez	H33.1 ↔	Retinoschisis u Zysten Netzhaut
H11.0 ↔	Pterygium	H35.0 ↔	Retinopath Augenhintergrund Veränd Netzhautgefäße
H11.1 ↔	Konjunktivadegeneration u -einlagerungen	H35.1 ↔	Retinopathia praematurorum
H11.2 ↔	Narben Konjunktiva	H35.2 ↔	Sonstige proliferative Retinopathie

H35.3 ↔	Degeneration Makula u hinterer Pol	H59.0 ↔	Keratopathie (bullös-aphak) nach Kataraktextraktion
H35.4 ↔	Periphere Netzhautdegeneration	H59.9 ↔	Affekt Auge/Augenanhangsgebilde nach med Maßn, nnbez
H35.5 ↔	Hereditäre Netzhautdystrophie	Q10.0 ↔	Angeborene Ptose
H35.7 ↔	Abhebung von Netzhautschichten	Q10.1 ↔	Angeborenes Ektropium
H35.8 ↔	Sonstige nbez Affektionen Netzhaut	Q10.2 ↔	Angeborenes Entropium
H35.9 ↔	Affektion Netzhaut, nnbez	Q10.3 ↔	Sonst angeborene Fehlbildung Augenlid
H43.0 ↔	Glaskörperprolaps	Q10.4 ↔	Fehlen u Agenesie Tränenapparat
H43.2 ↔	Kristalline Ablagerungen im Glaskörper	Q10.5 ↔	Angeborene Stenose u Striktur Canaliculus lacrimalis
H43.3 ↔	Sonstige Glaskörpertrübungen	Q10.6 ↔	Sonst angeborene Fehlbildung Tränenapparat
H43.8 ↔	Sonstige Affektionen Glaskörper	Q10.7 ↔	Angeborene Fehlbildung Orbita
H43.9 ↔	Affektion Glaskörper, nnbez	Q11.0 ↔	Zystenauge [cystic eyeball]
H44.2 ↔	Degenerative Myopie	Q11.1 ↔	Sonstiger Anophthalmus
H44.3 ↔	Sonstige degenerative Affektionen Augapfel	Q11.2 ↔	Mikrophthalmus
H44.4 ↔	Hypotonia bulbi	Q11.3 ↔	Makrophthalmus
H44.5 ↔	Degenerationszustände Augapfel	Q12.0 ↔	Cataracta congenita
H44.8 ↔	Sonstige Affektionen Augapfel	Q12.1 ↔	Angeborene Linsenverlagerung
H44.9 ↔	Affektion Augapfel, nnbez	Q12.2 ↔	Linsenkolobom
H50.6 ↔	Mechanisch bedingter Strabismus	Q12.3 ↔	Angeborene Aphakie
H50.9 ↔	Strabismus, nnbez	Q12.4 ↔	Sphärophakie
H51.0 ↔	Konjugierte Blicklähmung	Q12.8 ↔	Sonstige angeborene Fehlbildungen Linse
H51.1 ↔	Konvergenzschwäche u Konvergenzexzeß	Q12.9 ↔	Angeborene Fehlbildung Linse, nnbez
H51.9 ↔	Störung Blickbewegungen, nnbez	Q13.0 ↔	Iriskolobom
H52.0 ↔	Hypermetropie	Q13.1 ↔	Fehlen Iris (angeboren)
H52.1 ↔	Myopie	Q13.2 ↔	Sonstige angeborene Fehlbildungen Iris
H52.2 ↔	Astigmatismus	Q13.3 ↔	Angeborene Hornhauttrübung
H52.3 ↔	Anisometropie u Aniseikonie	Q13.4 ↔	Sonstige angeborene Fehlbildungen Kornea
H52.4 ↔	Presbyopie	Q13.5 ↔	Blaue Sklera
H52.5 ↔	Akkommodationsstörungen	Q13.8 ↔	Sonst angeborene Fehlbildung vord Augenabschnitt
H52.6 ↔	Sonstige Refraktionsfehler	Q13.9 ↔	Angeborene Fehlbildung vord Augenabschnitt, nnbez
H52.7 ↔	Refraktionsfehler, nnbez	Q14.0 ↔	Angeborene Fehlbildung Glaskörper
H53.0 ↔	Amblyopia ex anopsia	Q14.1 ↔	Angeborene Fehlbildung Retina
H53.1 ↔	Subjektive Sehstörungen	Q14.2 ↔	Angeborene Fehlbildung Papille
H53.3 ↔	Sonstige Störungen binokulares Sehen	Q14.3 ↔	Angeborene Fehlbildung Chorioidea
H53.5 ↔	Farbsinnstörungen	Q14.8 ↔	Sonst angeborene Fehlbildung hint Augenabschnitt
H53.6 ↔	Nachtblindheit	Q14.9 ↔	Angeborene Fehlbildung hint Augenabschnitt, nnbez
H53.8 ↔	Sonstige Sehstörungen	Q15.8 ↔	Sonst nbez angeborene Fehlbildungen Auge
H53.9 ↔	Sehstörung, nnbez	Q15.9 ↔	Angeborene Fehlbildung Auge, nnbez
H54.0 ↔	Blindheit u hochgradige Sehbehinderung, binokular	R44.1 ↔	Optische Halluzinationen
H54.1 ↔	Schwere Sehbeeinträchtigung, binokular	S05.2 ↔	Rißverletz/Ruptur Auge m Prolaps/Verlust intraok Gewebe
H54.2 ↔	Mittelschwere Sehbeeinträchtigung, binokular	S05.3 ↔	Rißverletz Auge ohne Prolaps/Verlust intraok Gewebe
H54.3 ↔	Leichte Sehbeeinträchtigung, binokular	S05.4 ↔	Penetrierende Wunde d Orbita m/oh Fremdkörper
H54.4 ↔	Blindheit u hochgradige Sehbehinderung, monokular	S05.5 ↔	Penetrierende Wunde Augapfel m Fremdkörper
H54.5 ↔	Schwere Sehbeeinträchtigung, monokular	S05.6 ↔	Penetrierende Wunde Augapfel oh Fremdkörper
H54.6 ↔	Mittelschwere Sehbeeinträchtigung, monokular	S05.7 ↔	Abriß Augapfel
H54.9 ↔	Nicht näher bezeichnete Sehbeeinträchtigung (binokular)	Z94.7 ↔	Zustand nach Keratoplastik
H57.1 ↔	Augenschmerzen		
H57.8 ↔	Sonst nbez Affekt Auge u Augenanhangsgebilde		
H57.9 ↔	Affektion Auge u Augenanhangsgebilde, nnbez		

Hauptdiagnose C63-2

C43.1 ↔	Bösartiges Melanom Augenlid, einschließl Kanthus	C69.3 ↔	Bösartige Neubildung: Chorioidea
C44.1 ↔	Sonstige BNB: Haut des Augenlides, einschließlich Kanthus	C69.4 ↔	Bösartige Neubildung: Ziliarkörper
C69.0 ↔	Bösartige Neubildung: Konjunktiva	C69.5 ↔	Bösartige Neubildung: Tränendrüse und Tränenwege
C69.1 ↔	Bösartige Neubildung: Kornea	C69.8 ↔	BNB: Auge u Augenanhangsgebilde, mehr Teilber überlapp
C69.2 ↔	Bösartige Neubildung: Retina	C69.9 ↔	Bösartige Neubildung: Auge, nicht näher bezeichnet

Hauptdiagnose C63-3

B58.0 ↔	Augenerkrankung durch Toxoplasmen	E12.31 ↔	DM iVm Fehl-/Mangelernähr m Augenkomplik, entgl bez
E10.30 ↔	Diabetes mellitus, Typ 1: m Augenkomplik, n entgl bez	E13.30 ↔	Sonst nbez Diab mell m Augenkomplik, n entgl bez
E10.31 ↔	Diabetes mellitus, Typ 1: m Augenkomplik, entgl bez	E13.31 ↔	Sonst nbez Diab mell m Augenkomplik, entgl bez
E11.30 ↔	Diabetes mellitus, Typ 2: m Augenkomplik, n entgl bez	E14.30 ↔	Nnbez Diab mell m Augenkomplik, n entgl bez
E11.31 ↔	Diabetes mellitus, Typ 2: m Augenkomplik, entgl bez	E14.31 ↔	Nnbez Diab mell m Augenkomplik, entgl bez
E12.30 ↔	DM iVm Fehl-/Mangelernähr m Augenkomplik, n entgl bez	H20.0 ↔	Akute u subakute Iridozyklitis

ADRG C64**Glaukom, Katarakt und Erkrankungen des Augenlides**

Hauptdiagnose in Tabelle C64-1

DRG C64Z**Glaukom, Katarakt und Erkrankungen des Augenlides****Hauptdiagnose C64-1**

H00.1 ↔	Chalazion	H25.8 ↔	Sonstige senile Kataraktformen
H02.0 ↔	Entropium und Trichiasis Augenlid	H25.9 ↔	Senile Katarakt, nnbez
H02.1 ↔	Ektropium Augenlid	H26.3 ↔	Arzneimittelinduzierte Katarakt
H02.2 ↔	Lagophthalmus	H26.4 ↔	Cataracta secundaria
H02.3 ↔	Blepharochalasis	H26.8 ↔	Sonstige nbez Kataraktformen
H02.5 ↔	Sonst Affektionen m Auswirkung auf Augenlidfunktion	H26.9 ↔	Katarakt, nnbez
H02.7 ↔	Sonst degener Affekt Augenlid u Umgeb Auge	H40.0 ↔	Glaukomverdacht
H02.8 ↔	Sonstige nbez Affektionen Augenlid	H40.1 ↔	Primäres Weitwinkelglaukom
H02.9 ↔	Affektion Augenlid, nnbez	H40.2 ↔	Primäres Engwinkelglaukom
H04.5 ↔	Stenose u Insuffizienz Tränenwege	H40.3 ↔	Glaukom (sekundär) nach Verletzung Auge
H04.6 ↔	Sonstige Veränderungen an Tränenwegen	H40.4 ↔	Glaukom (sekundär) nach Entzündung Auge
H04.8 ↔	Sonstige Affektionen Tränenapparat	H40.5 ↔	Glaukom (sekuär) nach sonst Affekt Auge
H04.9 ↔	Affektion Tränenapparat, nnbez	H40.6 ↔	Glaukom (sekuär) nach Arzneimittelverabreichung
H25.0 ↔	Cataracta senilis incipiens	H40.8 ↔	Sonstiges Glaukom
H25.1 ↔	Cataracta nuclearis senilis	H40.9 ↔	Glaukom, nnbez
H25.2 ↔	Cataracta senilis, Morgagni-Typ	Q15.0 ↔	Angeborenes Glaukom

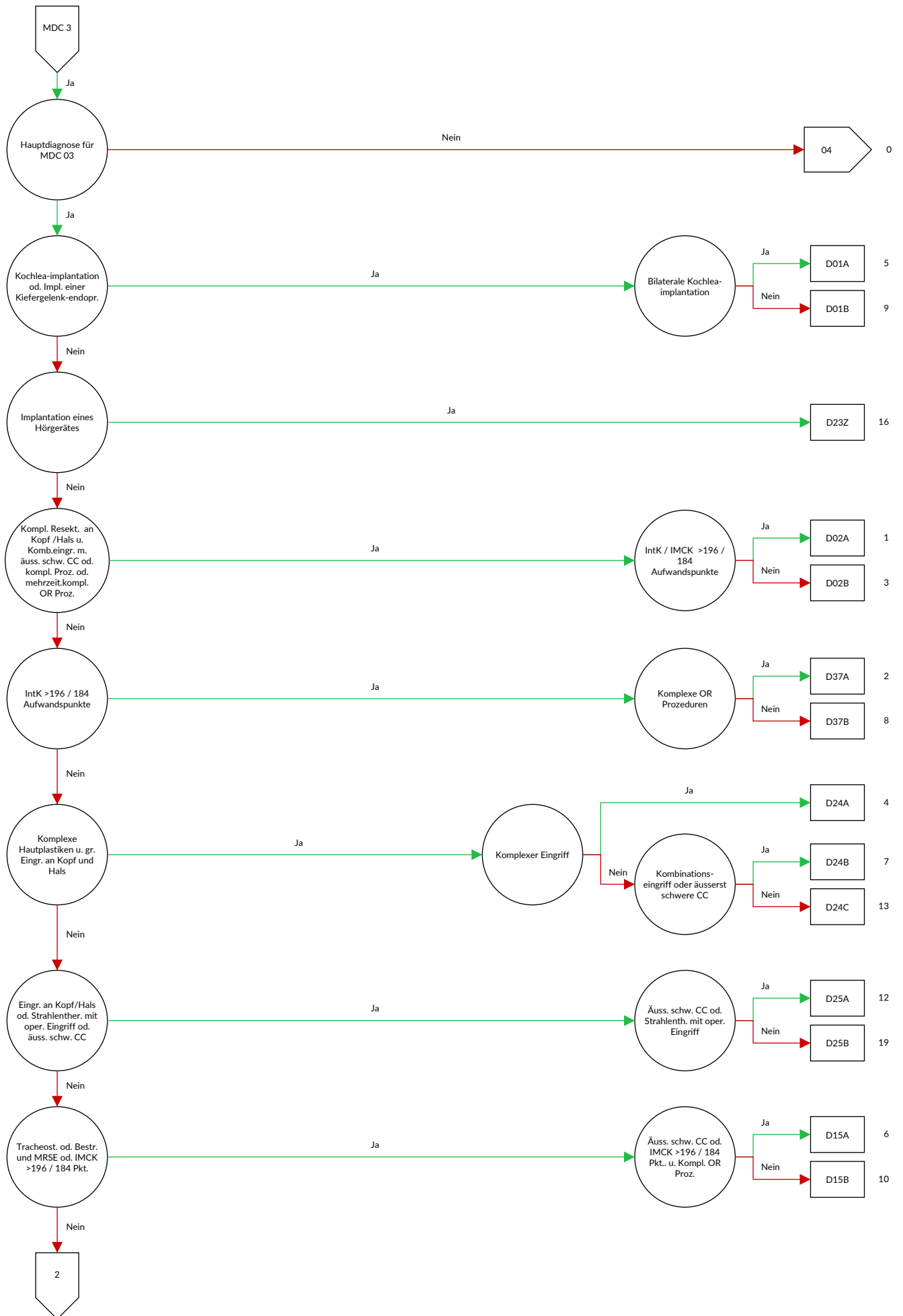
ADRG 901, 902**OR-Prozeduren ohne Bezug**

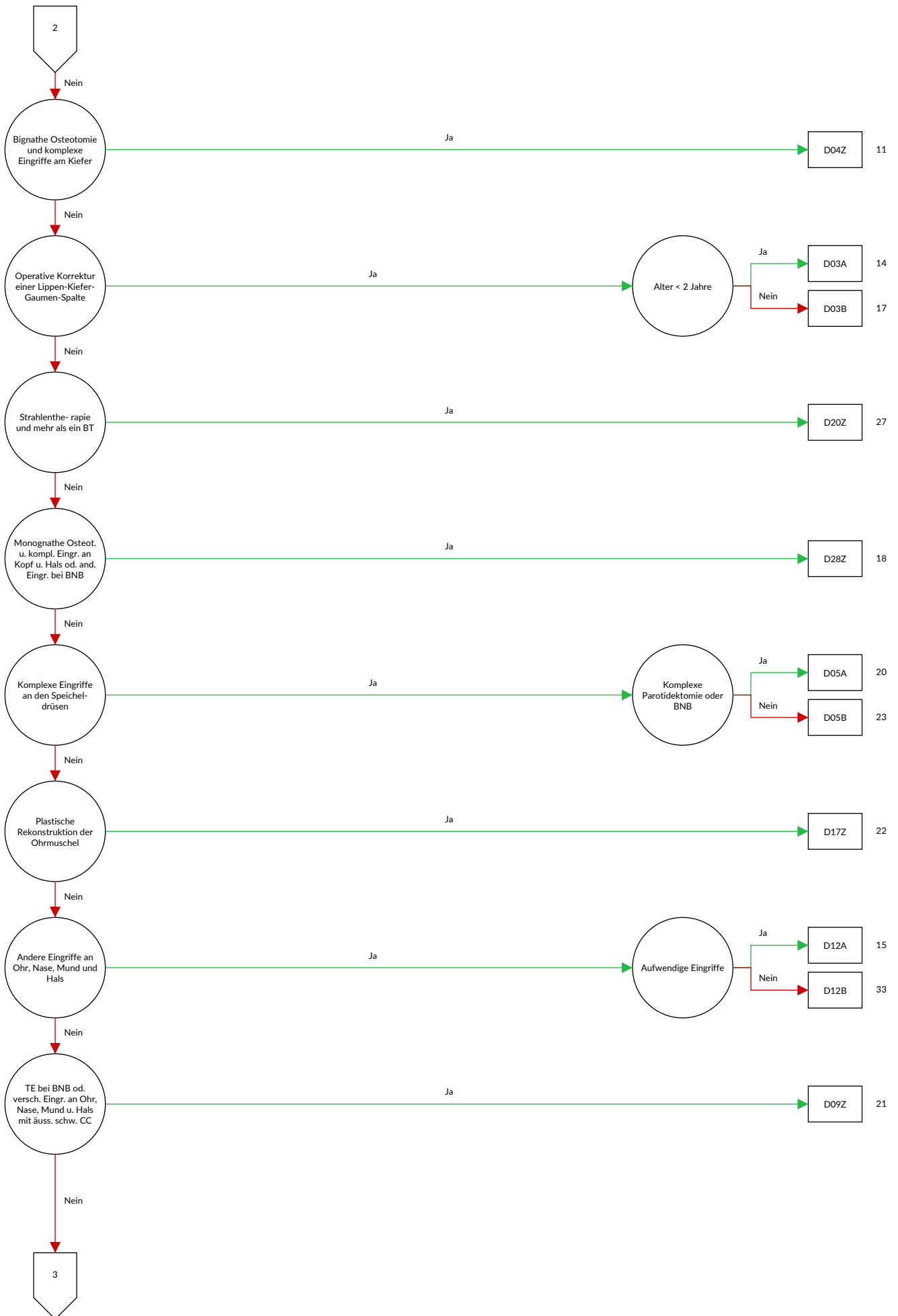
OR-Prozeduren ohne Bezug

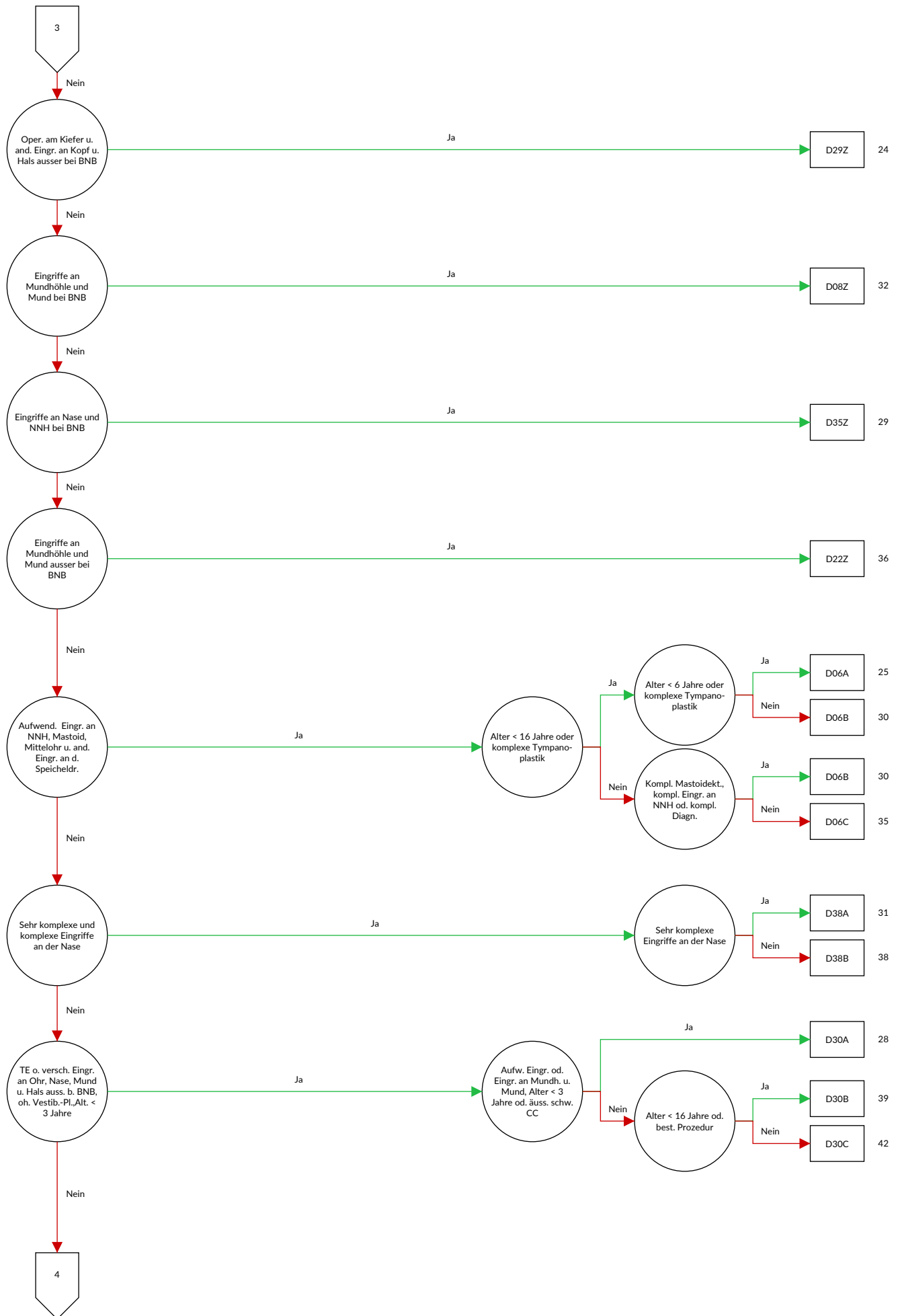
DRGs 901A, 901B, 901C, 901D, 902Z

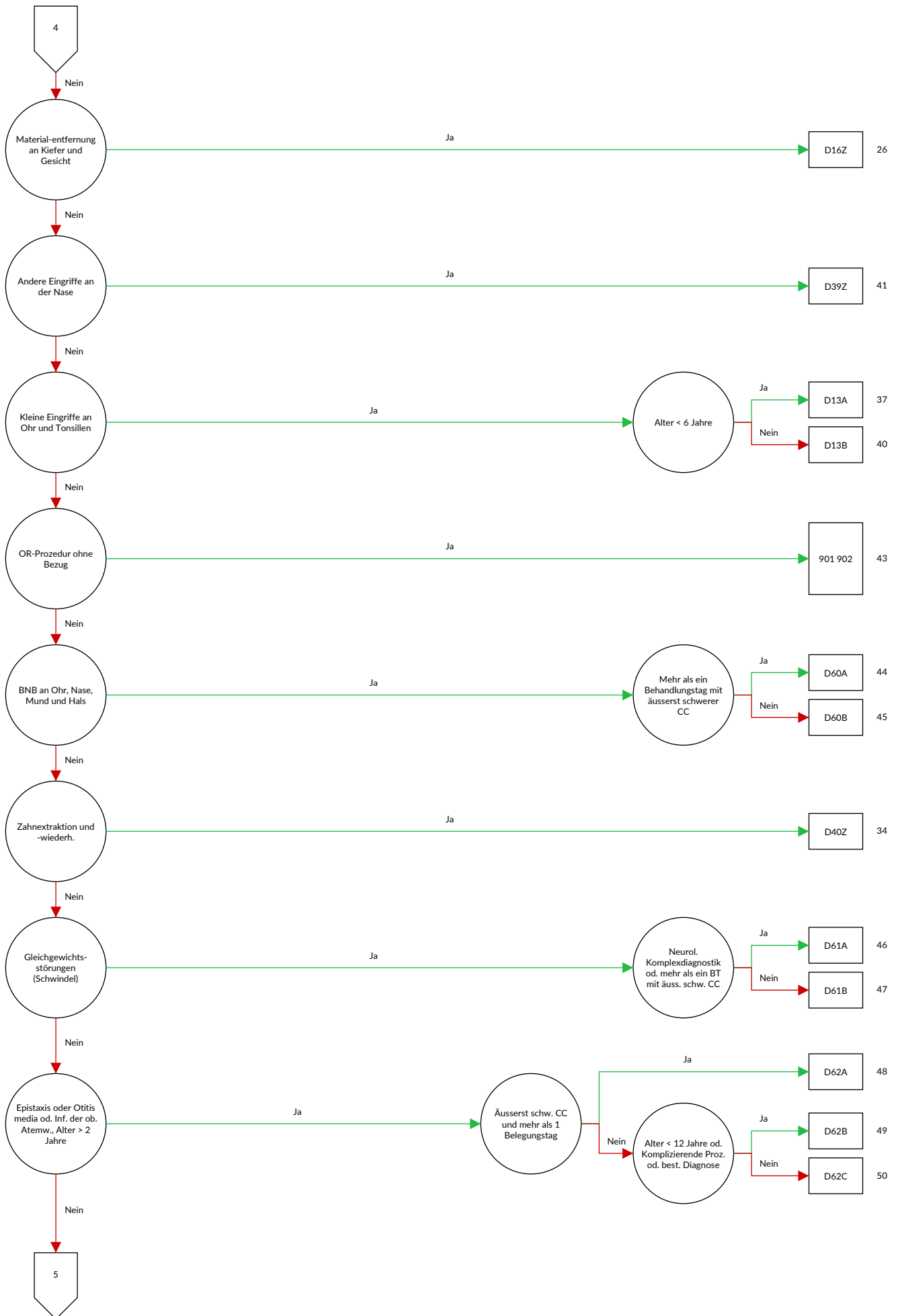
MDC 03

Krankheiten und Störungen des Ohres, der Nase, des Mundes und des Halses











Entscheidungslogik MDC 03 Krankheiten und Störungen des Ohres, der Nase, des Mundes und des Halses

Hauptdiagnose in Tabelle MDC03-0 oder Prozedur in Tabelle MDC03-1

Hauptdiagnose MDC03-0

A18.6	Tuberkulose des Ohres	C09.8	BNB: Tonsille, mehrere Teilbereiche überlappend
A36.0	Rachendiphtherie	C09.9	Bösartige Neubildung: Tonsille, nicht näher bezeichnet
A36.1	Nasenschleimhautdiphtherie	C10.0	Bösartige Neubildung: Vallecula epiglottica
A36.2	Kehlkopfdiphtherie	C10.1	Bösartige Neubildung: Vorderfläche der Epiglottis
A54.5	Gonokokkenpharyngitis	C10.2	Bösartige Neubildung: Seitenwand des Oropharynx
A56.4	Chlamydieninfektion des Pharynx	C10.3	Bösartige Neubildung: Hinterwand des Oropharynx
A66.5	Gangosa	C10.4	Bösartige Neubildung: Kiemengang
A69.0	Nekrotisierend-ulzeröse Stomatitis	C10.8	BNB: Oropharynx, mehrere Teilbereiche überlappend
A69.1	Sonstige Fusospirochätosen	C10.9	Bösartige Neubildung: Oropharynx, nicht näher bezeichnet
B00.2	Gingivostomatitis herpetica u Pharyngotonsillitis herpetica	C11.0	Bösartige Neubildung: Obere Wand des Nasopharynx
B05.3	Masern, kompliziert durch Otitis media	C11.1	Bösartige Neubildung: Hinterwand des Nasopharynx
B08.5	Vesikuläre Pharyngitis durch Enteroviren	C11.2	Bösartige Neubildung: Seitenwand des Nasopharynx
B37.0	Candida-Stomatitis	C11.3	Bösartige Neubildung: Vorderwand des Nasopharynx
C00.0	Bösartige Neubildung: Äußere Oberlippe	C11.8	BNB: Nasopharynx, mehrere Teilbereiche überlappend
C00.1	Bösartige Neubildung: Äußere Unterlippe	C11.9	Bösartige Neubildung: Nasopharynx, nicht näher bezeichnet
C00.2	Bösartige Neubildung: Äußere Lippe, nicht näher bezeichnet	C12	Bösartige Neubildung des Recessus piriformis
C00.3	Bösartige Neubildung: Oberlippe, Innenseite	C13.0	Bösartige Neubildung: Regio postcricioidea
C00.4	Bösartige Neubildung: Unterlippe, Innenseite	C13.1	BNB: Aryepiglottische Falte, hypopharyngeale Seite
C00.5	Bösartige Neubildung: Lippe, nnbez, Innenseite	C13.2	Bösartige Neubildung: Hinterwand des Hypopharynx
C00.6	Bösartige Neubildung: Lippenkommissur	C13.8	BNB: Hypopharynx, mehrere Teilbereiche überlappend
C00.8	BNB: Lippe, mehrere Teilbereiche überlappend	C13.9	Bösartige Neubildung: Hypopharynx, nicht näher bezeichnet
C00.9	Bösartige Neubildung: Lippe, nicht näher bezeichnet	C14.0	Bösartige Neubildung: Pharynx, nicht näher bezeichnet
C01	Bösartige Neubildung des Zungengrundes	C14.2	BNB: Lymphatischer Rachenring [Waldeyer]
C02.0	Bösartige Neubildung: Zungenrücken	C14.8	BNB: Lippe, Mundhöhle u Pharynx, mehr Teilber überlapp
C02.1	Bösartige Neubildung: Zungenrand	C30.0	Bösartige Neubildung: Nasenhöhle
C02.2	Bösartige Neubildung: Zungenunterfläche	C30.1	Bösartige Neubildung: Mittelohr
C02.3	BNB: Vordere zwei Drittel der Zunge, Bereich nnbez	C31.0	Bösartige Neubildung: Sinus maxillaris [Kieferhöhle]
C02.4	Bösartige Neubildung: Zungentonsille	C31.1	Bösartige Neubildung: Sinus ethmoidalis [Siebbeinzellen]
C02.8	BNB: Zunge, mehrere Teilbereiche überlappend	C31.2	Bösartige Neubildung: Sinus frontalis [Stirnhöhle]
C02.9	Bösartige Neubildung: Zunge, nicht näher bezeichnet	C31.3	Bösartige Neubildung: Sinus sphenoidalis [Keilbeinhöhle]
C03.0	Bösartige Neubildung: Oberkieferzahnfleisch	C31.8	BNB: Nasennebenhöhlen, mehrere Teilbereiche überlappend
C03.1	Bösartige Neubildung: Unterkieferzahnfleisch	C31.9	Bösartige Neubildung: Nasennebenhöhle, nnbez
C03.9	Bösartige Neubildung: Zahnfleisch, nicht näher bezeichnet	C32.0	Bösartige Neubildung: Glottis
C04.0	Bösartige Neubildung: Vorderer Teil des Mundbodens	C32.1	Bösartige Neubildung: Supraglottis
C04.1	Bösartige Neubildung: Seitlicher Teil des Mundbodens	C32.2	Bösartige Neubildung: Subglottis
C04.8	BNB: Mundboden, mehrere Teilbereiche überlappend	C32.3	Bösartige Neubildung: Larynxknorpel
C04.9	Bösartige Neubildung: Mundboden, nicht näher bezeichnet	C32.8	BNB: Larynx, mehrere Teilbereiche überlappend
C05.0	Bösartige Neubildung: Harter Gaumen	C32.9	Bösartige Neubildung: Larynx, nicht näher bezeichnet
C05.1	Bösartige Neubildung: Weicher Gaumen	C39.0	Bösartige Neubildung: Obere Atemwege, Teil nnbez
C05.2	Bösartige Neubildung: Uvula	C41.01	BNB des Knochens und des Gelenkknorpels: Kraniofazial
C05.8	BNB: Gaumen, mehrere Teilbereiche überlappend	C41.02	BNB des Knochens und des Gelenkknorpels: Maxillofazial
C05.9	Bösartige Neubildung: Gaumen, nicht näher bezeichnet	C41.1	BNB des Knochens u des Gelenkknorpels: Unterkieferknoch
C06.0	Bösartige Neubildung: Wangenschleimhaut	C46.2	Kaposi-Sarkom Gaumen
C06.1	Bösartige Neubildung: Vestibulum oris	C76.0	BNB ungenau bezeichneter Lok: Kopf, Gesicht u Hals
C06.2	Bösartige Neubildung: Retromolarregion	D00.0	Carcinoma in situ Lippe/Mundhöhle/Pharynx
C06.8	BNB: Sonst u nnbez Teile Mund, mehrere Teilber überlapp	D02.0	Carcinoma in situ Larynx
C06.9	Bösartige Neubildung: Mund, nicht näher bezeichnet		
C07	Bösartige Neubildung der Parotis		
C08.0	Bösartige Neubildung: Glandula submandibularis		
C08.1	Bösartige Neubildung: Glandula sublingualis		
C08.8	BNB: Große Speicheldrüsen, mehrere Teilbereiche überlapp		
C08.9	Bösartige Neubildung: Große Speicheldrüse, nnbez		
C09.0	Bösartige Neubildung: Fossa tonsillaris		
C09.1	Bösartige Neubildung: Gaumenbogen (vorderer) (hinterer)		

D10.0	Gutartige Neubildung Lippe	H73.8	Sonstige nbez Krankheiten Trommelfell
D10.1	Gutartige Neubildung Zunge	H73.9	Krankheit Trommelfell, nnbez
D10.2	Gutartige Neubildung Mundboden	H74.0	Tympanosklerose
D10.3	Gutartige Neubildung so u nnbez Teile Mund	H74.1	Otitis media adhaesiva
D10.4	Gutartige Neubildung Tonsille	H74.2	KontUnterbr od Dislok Gehörknöchelchenkette
D10.5	Gutartige Neubildung sonstige Teile Oropharynx	H74.3	Sonst erworbene Anomalien Gehörknöchelchen
D10.6	Gutartige Neubildung Nasopharynx	H74.4	Polyp im Mittelohr
D10.7	Gutartige Neubildung Hypopharynx	H74.8	Sonst nbez KH Mittelohr u Warzenfortsatz
D10.9	Gutartige Neubildung Pharynx, nnbez	H74.9	KH des Mittelohres u des Warzenfortsatzes, nnbez
D11.0	Gutartige Neubildung Parotis	H75.0	Mastoiditis b aokl infekt u parasitären KH
D11.7	Gutartige Neubildung sonst große Speicheldrüsen	H75.8	Sonst nbez KH Mittelohr u Warzenfortsatz b aokl KH
D11.9	Gutartige Neubildung große Speicheldrüse, nnbez		
D14.0	Gutartige Neubildung Mittelohr/Nasenhöhle/NNH	H80.0	Otosklerose m Betteil Fenestra vestibuli, nichtoblit
D14.1	Gutartige Neubildung Larynx	H80.1	Otosklerose m Betteil Fenestra vestibuli, obliterierend
D16.5	Gutartige Neubildung Unterkieferknochen		
D18.05	Hämangiom an Ohr/Nase/Mund/Rachen	H80.2	Otosclerosis cochleae
D37.0	NB unsich/unbek Verhalt Lippe Mundhöh Pharynx	H80.8	Sonstige Otosklerose
D38.0	NB unsich/unbek Verhalt Larynx	H80.9	Otosklerose, nnbez
H60.0	Abszeß äußeres Ohr	H81.0	Ménière-Krankheit
H60.1	Phlegmone äußeres Ohr	H81.1	Benigner paroxysmaler Schwindel
H60.2	Otitis externa maligna	H81.2	Neuropathia vestibularis
H60.3	Sonstige infektiöse Otitis externa	H81.3	Sonstiger peripherer Schwindel
H60.4	Cholesteatom im äußeren Ohr	H81.4	Schwindel zentraler Ursprung
H60.5	Akute Otitis externa, nichtinfektiös	H81.8	Sonstige Störungen Vestibularfunktion
H60.8	Sonstige Otitis externa	H81.9	Störung Vestibularfunktion, nnbez
H60.9	Otitis externa, nnbez	H82	Schwindelsyndrome b aokl KH
H61.0	Perichondritis äußeres Ohr	H83.0	Labyrinthitis
H61.1	Nichtinfektiöse KH Ohrmuschel	H83.1	Labyrinthfistel
H61.2	Zeruminalpfropf	H83.2	Funktionsstörung Labyrinth
H61.3	Erworbene Stenose äußerer Gehörgang	H83.3	Lärmschädigungen Innenohr
H61.8	Sonstige nbez KH äußerer Ohr	H83.8	Sonstige nbez KH Innenohr
H61.9	KH äußeres Ohr, nnbez	H83.9	KH Innenohr, nnbez
H62.0	Otitis externa b aokl bakteriellen KH	H90.0	Beidseitiger Hörverlust durch Schalleitungsstörung
H62.1	Otitis externa b aokl VirusKH	H90.1	1seit Hörverl du SchalleitStör b n eingeschr Hörverl and Seite
H62.2	Otitis externa b aokl Mykosen		
H62.3	Otitis externa b sonst aokl infekt u paras KH	H90.2	Hörverlust d SchalleitStör, nnbez
H62.4	Otitis externa bei sonst aokl KH	H90.3	Beidseitiger Hörverlust d Schallempfindstörung
H62.8	Sonst KH äußeres Ohr b aokl KH	H90.4	Hörv d Schallempf-Stör b n eingeschr Hörverm and Seite
H65.0	Akute seröse Otitis media		
H65.1	Sonstige akute nichteitrigige Otitis media	H90.5	Hörverlust durch Schallempfindungsstör, nnbez
H65.2	Chronische seröse Otitis media	H90.6	Komb beidseitiger Hörverl d Schalleit-/Schallempfindstör
H65.3	Chronische muköse Otitis media		
H65.4	Sonstige chronische nichteitrigige Otitis media	H90.7	Komb eins Hörverl d Schalleit-/empfindstör, a S n eingeschr
H65.9	Nichteitrigige Otitis media, nnbez		
H66.0	Akute eitrigige Otitis media	H90.8	Komb Hörverlust d Schalleit-/Schallempf-Stör, nnbez
H66.1	Chronische mesotympanale eitrigige Otitis media		
H66.2	Chronische epitympanale Otitis media	H91.0	Ototoxischer Hörverlust
H66.3	Sonstige chronische eitrigige Otitis media	H91.1	Presbyakusis
H66.4	Eitrigige Otitis media, nnbez	H91.2	Idiopathischer Hörsturz
H66.9	Otitis media, nnbez	H91.3	Taubstummheit, aonkl
H67.0	Otitis media b aokl bakt KH	H91.8	Sonstiger nbez Hörverlust
H67.1	Otitis media b aokl VirusKH	H91.9	Hörverlust, nnbez
H67.8	Otitis media b sonst aokl KH	H92.0	Otalgie
H68.0	Entzündung Tuba auditiva	H92.1	Otorrhoe
H68.1	Verschuß Tuba auditiva	H92.2	Blutung äußerer Gehörgang
H69.0	Erweiterte Tuba auditiva	H93.0	Degenerative u vaskuläre KH Ohr
H69.8	Sonstige nbez KH Tuba auditiva	H93.1	Tinnitus aurium
H69.9	KH Tuba auditiva, nnbez	H93.2	Sonstige abnorme Hörempfindungen
H70.0	Akute Mastoiditis	H93.3	KH Nervus vestibulocochlearis [VIII Hirnnerv]
H70.1	Chronische Mastoiditis	H93.8	Sonstige nbez KH Ohr
H70.2	Petrositis	H93.9	Krankheit Ohr, nnbez
H70.8	Sonstige Mastoiditis u verwandte Zustände	H94.0	Entz N vestibulocochlearis [VIII] b aokl infekt/paras KH
H70.9	Mastoiditis, nnbez		
H71	Cholesteatom Mittelohr	H94.8	Sonst nbez KH Ohr b aokl KH
H72.0	Zentrale Perforation Trommelfell	H95.0	Rez Cholesteatom Mastoidhöhle nach Mastoidektomie
H72.1	Trommelfellperforation Recessus epitympanicus	H95.1	Sonstige Krankheiten nach Mastoidektomie
H72.2	Sonstige randständige Trommelfellperforationen	H95.8	Sonst KH Ohr u Warzenfortsatz nach med Maßn
H72.8	Sonstige Trommelfellperforationen	H95.9	KH Ohr u Warzenfortsatz nach med Maßn, nnbez
H72.9	Trommelfellperforation, nnbez	J00	Akute Rhinopharyngitis [Erkältungsschnupfen]
H73.0	Akute Myringitis	J01.0	Akute Sinusitis maxillaris
H73.1	Chronische Myringitis	J01.1	Akute Sinusitis frontalis

J01.2	Akute Sinusitis ethmoidalis	J39.0	Retropharyngealabszess und Parapharyngealabszess
J01.3	Akute Sinusitis sphenoidalis	J39.1	Sonstiger Abszess des Rachenraumes
J01.4	Akute Pansinusitis	J39.2	Sonstige Krankheiten des Rachenraumes
J01.8	Sonstige akute Sinusitis	J39.3	Hypersensitivitätsreaktion der oberen Atemwege, Lok nnbez
J01.9	Akute Sinusitis, nnbez		
J02.0	Streptokokken-Pharyngitis	J39.80	Erworbene Stenose der Trachea
J02.8	Akute Pharyngitis d sonstige nbez Erreger	J39.88	Sonstige nbez Krankheiten der oberen Atemwege
J02.9	Akute Pharyngitis, nnbez	J39.9	Krankheit der oberen Atemwege, nnbez
J03.0	Streptokokken-Tonsillitis	K00.0	Anodontie
J03.8	Akute Tonsillitis d sonstige nbez Erreger	K00.1	Hyperodontie
J03.9	Akute Tonsillitis, nnbez	K00.2	Abnormitäten in Größe u Form Zähne
J04.0	Akute Laryngitis	K00.3	Schmelzflecken [Mottled teeth]
J04.2	Akute Laryngotracheitis	K00.4	Störungen in Zahnbildung
J05.0	Akute obstruktive Laryngitis [Krupp]	K00.5	Hereditäre Störungen Zahnstruktur, anokl
J05.1	Akute Epiglottitis	K00.6	Störungen Zahndurchbruchs
J06.0	Akute Laryngopharyngitis	K00.7	Dentitionskrankheit
J06.8	Sonst akute Infekt an mehreren Lok ob Atemwege	K00.8	Sonstige Störungen Zahnentwicklung
J06.9	Akute Infektion obere Atemwege, nnbez	K00.9	Störung Zahnentwicklung, nnbez
J10.1	Grippe m sonst Manifest Atemweg saison InfVir nachgew	K01.0	Retinierte Zähne
		K01.1	Impaktierte Zähne
J11.1	Grippe m so Manifestat an Atemw, Viren nicht nachg	K02.0	Karies, auf den Zahnschmelz begrenzt
J30.0	Rhinopathia vasomotorica	K02.1	Karies Dentins
J30.1	Allergische Rhinopathie durch Pollen	K02.2	Karies Zements
J30.2	Sonstige saisonale allergische Rhinopathie	K02.3	Kariesmarke
J30.3	Sonstige allergische Rhinopathie	K02.4	Odontoklasie
J30.4	Allergische Rhinopathie, nnbez	K02.5	Karies mit freiliegender Pulpa
J31.0	Chronische Rhinitis	K02.8	Sonstige Zahnkaries
J31.1	Chronische Rhinopharyngitis	K02.9	Zahnkaries, nnbez
J31.2	Chronische Pharyngitis	K03.0	Ausgeprägte Attrition Zähne
J32.0	Chronische Sinusitis maxillaris	K03.1	Abrasion Zähne
J32.1	Chronische Sinusitis frontalis	K03.2	Erosion Zähne
J32.2	Chronische Sinusitis ethmoidalis	K03.3	Pathologische Zahnresorption
J32.3	Chronische Sinusitis sphenoidalis	K03.4	Hyperzementose
J32.4	Chronische Pansinusitis	K03.5	Ankylose Zähne
J32.8	Sonstige chronische Sinusitis	K03.6	Auflagerungen [Beläge] auf den Zähnen
J32.9	Chronische Sinusitis, nnbez	K03.7	Farbänd Zahnhartsubst nach Zahndurchbruch
J33.0	Polyp Nasenhöhle	K03.8	Sonstige nbez KH Zahnhartsubstanzen
J33.1	Polyposis nasalis deformans	K03.9	KH Zahnhartsubstanzen, nnbez
J33.8	Sonstige Polypen Nasennebenhöhlen	K04.0	Pulpitis
J33.9	Nasentyp, nnbez	K04.1	Pulpanekrose
J34.0	Abszeß, Furunkel u Karbunkel Nase	K04.2	Pulpadegeneration
J34.1	Zyste od Mukozele Nase u NNH	K04.3	Abnorme Bildung Zahnhartsubstanz in Pulpa
J34.2	Nasenseptumdeviation	K04.4	Akute apikale Parodontitis pulpalen Ursprungs
J34.3	Hypertrophie Nasenmuscheln	K04.5	Chronische apikale Parodontitis
J34.8	Sonst nbez KH Nase u NNH	K04.6	Periapikaler Abszeß m Fistel
J35.0	Chronische Tonsillitis	K04.7	Periapikaler Abszeß oh Fistel
J35.1	Hyperplasie der Gaumenmandeln	K04.8	Radikuläre Zyste
J35.2	Hyperplasie der Rachenmandel	K04.9	So u nnbez KH Pulpa u periapikales Gewebe
J35.3	Hyperplasie Gaumenmandeln m Hyperplasie Rachenmandel	K05.0	Akute Gingivitis
J35.8	Sonst chron Krankheiten Gaumenmandeln u Rachenmandel	K05.1	Chronische Gingivitis
J35.9	Chron Krankheit Gaumenmandeln u Rachenmandel, nnbez	K05.2	Akute Parodontitis
		K05.3	Chronische Parodontitis
J36	Peritonsillarabszeß	K05.4	Parodontose
J37.0	Chronische Laryngitis	K05.5	Sonstige KH Parodont
J37.1	Chronische Laryngotracheitis	K05.6	KH Parodont, nnbez
J38.00	Lähmung der Stimmlippen u des Kehlkopfes: Nnbez	K06.0	Gingivaretraktion
J38.01	Lähm der Stimmlipp u des Kehlkopfes: Einseitig, partiell	K06.1	Gingivahyperplasie
J38.02	Lähm der Stimmlipp u des Kehlkopfes: Einseitig, komplett	K06.2	Gingivaläs/Läsionen zahnl AlvKamm iVm Trauma
J38.03	Lähm der Stimmlipp u des Kehlkopfes: Beidseitig, partiell	K06.8	Sonst nbez KH Gingiva u zahnl AlvKamm
		K06.9	KH Gingiva u zahnl AlvKamm, nnbez
J38.1	Polyp der Stimmlippen u des Kehlkopfes	K07.0	Stärkere Anomalien Kiefergröße
J38.2	Stimmlippenknötchen	K07.1	Anomalien Kiefer-Schädelbasis-Verhältnis
J38.3	Sonstige Krankheiten der Stimmlippen	K07.2	Anomalien Zahnbogenverhältnis
J38.4	Larynxödem	K07.3	Zahnstellungsanomalien
J38.5	Laryngospasmus	K07.4	Fehlerhafte Okklusion, nnbez
J38.6	Kehlkopfstenose	K07.5	Funktionelle dentofaziale Anomalien
J38.7	Sonstige Krankheiten des Kehlkopfes	K07.6	Krankheiten Kiefergelenk
		K07.8	Sonstige dentofaziale Anomalien
		K07.9	Dentofaziale Anomalie, nnbez
		K08.0	Zahnverfall d systemische Ursachen
		K08.1	Zahnverlust d Unfall/Extrakt/lokal parodont KH

K08.2	Atrophie zahnloser Alveolarkamm	Q17.1	Makrotie
K08.3	Verbliebene Zahnwurzel	Q17.2	Mikrotie
K08.81	Pathologische Zahnfraktur	Q17.3	Sonstiges fehlgebildetes Ohr
K08.88	Sonst nbez KH Zähne u Zahnhalteapparat	Q17.4	Lageanomalie Ohr
K08.9	KH Zähne u Zahnhalteapparat, nnbez	Q17.5	Abstehendes Ohr
K09.0	Entwicklungsbedingte odontogene Zysten	Q17.8	Sonstige nbez angeborene Fehlbildungen Ohr
K09.1	EntwBedingte (nichtodontog) Zysten Mundregion	Q17.9	Angeborene Fehlbildung Ohr, nnbez
K09.2	Sonstige Kieferzysten	Q18.0	Branchiogene(r) Sinus, Fistel u Zyste
K09.8	Sonstige Zysten Mundregion, aonkl	Q18.1	Präaurikuläre(r) Sinus u Zyste
K09.9	Zyste Mundregion, nnbez	Q18.2	Sonstige branchiogene Fehlbildungen
K10.0	Entwicklungsbedingte KH Kiefer	Q18.4	Makrostomie
K10.1	Zentrales Riesenzellgranulom Kiefer	Q18.5	Mikrostomie
K10.20	Maxill Absz oh Ang Ausbreit n retromaxill/Fossa canina	Q18.6	Makrocheilie
K10.21	Maxill Absz m Ang Ausbreit n retromaxill/Fossa canina	Q18.7	Mikrocheilie
K10.28	Sonst nbez entzündl Zustand Kiefer	Q18.8	Sonst nbez angeb Fehlbildungen Gesicht u Hals
K10.29	Entz Zustand Kiefer, nnbez	Q30.0	Choanalatresie
K10.3	Alveolitis Kiefer	Q30.1	Agenesie u Unterentwicklung Nase
K10.8	Sonstige nbez KH Kiefer	Q30.2	Nasenfurche, Naseneinkerbung u Spaltnase
K10.9	KH Kiefer, nnbez	Q30.3	Angeborene Perforation Nasenseptum
K11.0	Speicheldrüsenatrophie	Q30.8	Sonstige angeborene Fehlbildungen Nase
K11.1	Speicheldrüsenhypertrophie	Q30.9	Angeborene Fehlbildung Nase, nnbez
K11.2	Sialadenitis	Q31.0	Kehlkopfsegel
K11.3	Speicheldrüsenabszeß	Q31.1	Angeborene subglottische Stenose
K11.4	Speicheldrüsenfistel	Q31.2	Hypoplasie Kehlkopf
K11.5	Sialolithiasis	Q31.3	Laryngozele (angeboren)
K11.6	Mukozele Speicheldrüsen	Q31.5	Angeb Laryngomalazie
K11.7	Störungen Speichelsekretion	Q31.8	Sonst angeborene Fehlbildung Kehlkopf
K11.8	Sonstige KH Speicheldrüsen	Q31.9	Angeborene Fehlbildung Kehlkopf, nnbez
K11.9	KH Speicheldrüsen, nnbez	Q32.0	Angeborene Tracheomalazie
K12.0	Rezidivierende orale Aphthen	Q32.1	Sonstige angeborene Fehlbildungen Trachea
K12.1	Sonstige Formen Stomatitis	Q32.2	Angeborene Bronchomalazie
K12.20	Mund- (Boden-) Phlegmone	Q32.3	Angeborene Bronchusstenose
K12.21	SubmandAbsz oA Ausbreit n mediast/parapharyng/zervik	Q32.4	Sonst angeborene Fehlbildung Bronchien
K12.22	SubmandAbsz m Ausbreit n mediast/parapharyng/zervik	Q35.1	Spalte harter Gaumen
K12.23	Wangenabszeß	Q35.3	Spalte weicher Gaumen
K12.28	Sonst Phlegmon u Absz Mund	Q35.5	Spalte harter u weicher Gaumen
K12.29	Phlegm u Absz Mund, nnbez	Q35.7	Uvulaspalte
K12.3	Orale Mukositis (ulzerativ)	Q35.9	Gaumenspalte, nnbez
K13.0	KH Lippen	Q36.0	Lippenspalte, beidseitig
K13.1	Wangen- u Lippenbiß	Q36.1	Lippenspalte, median
K13.2	Leukoplakie u so Affekt Mundhöhlenepithel/Zunge	Q36.9	Lippenspalte, einseitig
K13.3	Haarleukoplakie	Q37.0	Spalte harter Gaumen m beidseitiger Lippenspalte
K13.4	Granulom u granulomähnli Läsionen Mundschleimht	Q37.1	Spalte harter Gaumen m einseitiger Lippenspalte
K13.5	Orale submuköse Fibrose	Q37.2	Spalte weicher Gaumen m beidseitiger Lippenspalte
K13.6	Irritative Hyperplasie Mundschleimhaut	Q37.3	Spalte weicher Gaumen m einseitiger Lippenspalte
K13.7	So u nnbez Läsionen Mundschleimhaut	Q37.4	Spalte harter/weicher Gaumen m beidseitiger Lippenspalte
K14.0	Glossitis	Q37.5	Spalte harter/weicher Gaumen m einseitiger Lippenspalte
K14.1	Lingua geographica	Q37.8	Gaumenspalte, nnbez, m beidseitiger Lippenspalte
K14.2	Glossitis rhombica mediana	Q37.9	Gaumenspalte, nnbez, m einseitiger Lippenspalte
K14.3	Hypertrophie Zungenpapillen	Q38.0	Angeborene Fehlbildungen Lippen, aonkl
K14.4	Atrophie Zungenpapillen	Q38.1	Ankyloglosson
K14.5	Lingua plicata	Q38.2	Makroglossie (angeboren)
K14.6	Glossodynie	Q38.3	Sonstige angeborene Fehlbildungen Zunge
K14.8	Sonstige KH Zunge	Q38.4	Angeb Fehlbildung Speicheldrüsen u deren Ausführgänge
K14.9	KH Zunge, nnbez	Q38.5	Angeborene Fehlbildungen Gaumen, aonkl
M95.0	Erworbene Deformität Nase	Q38.6	Sonstige angeborene Fehlbildungen Mund
M95.1	Blumenkohlohr	Q38.7	Schlundtasche
Q16.0	Angeborenes Fehlen Ohrmuschel	Q38.8	Sonstige angeborene Fehlbildungen Rachen
Q16.1	Angeb Fehlen, Atresie u Striktur (äußeren) Gehörgang	Q67.0	Gesichtsasymmetrie
Q16.2	Fehlen Tuba auditiva (angeboren)	Q67.1	Flach gedrücktes Gesicht [Compression facies]
Q16.3	Angeborene Fehlbildung Gehörknöchelchen	Q67.2	Dolichocephalie
Q16.4	Sonst angeborene Fehlbildung Mittelohr	Q67.3	Plagiocephalie
Q16.5	Angeborene Fehlbildung Innenohr	Q67.4	Sonst angeb Deformitäten Schädel, Gesicht u Kiefer
Q16.9	Angeb Fehlbild Ohr als Urs Beeinträcht Hörvermögen, nnbez	R04.0	Epistaxis
Q17.0	Akzessorische Ohrmuschel	R04.1	Blutung aus Rachen
		R06.5	Mundatmung
		R06.7	Niesen
		R07.0	Halsschmerzen

R19.6	Mundgeruch	S02.5	Zahnfraktur
R42	Schwindel u Taumel	S02.60	Unterkieferfraktur, Teil nnbez
R49.0	Dysphonie	S02.61	Unterkieferfraktur, Processus condylaris
R49.1	Aphonie	S02.62	Unterkieferfraktur, Subkondylär
R49.2	Rhinophonia (aperta) (clausa)	S02.63	Unterkieferfraktur, Processus coronoideus
R49.8	So u nnbez Störungen Stimme	S02.64	Unterkieferfraktur, Ramus mandibulae, nnbez
R68.2	Mundtrockenheit, nnbez	S02.65	Unterkieferfraktur, Angulus mandibulae
S01.20	Offene Wunde Nase, Teil nnbez	S02.66	Unterkieferfraktur, Symphysis mandibulae
S01.21	Offene Wunde, äußere Haut Nase	S02.67	Unterkieferfraktur, Pars alveolaris
S01.22	Offene Wunde, Nasenlöcher	S02.68	Unterkieferfx, Corpus mandibulae, sonst u nnbez Teile
S01.23	Offene Wunde, Nasenseptum	S02.69	Unterkieferfraktur, mehrere Teile
S01.29	Offene Wunde, sonstige und mehrere Teile Nase	S03.0	Kieferluxation
S01.30	Offene Wunde Ohr, Teil nnbez	S03.2	Zahnluxation
S01.31	Offene Wunde, Ohrmuschel	S03.4	Verstauchung u Zerrung Kiefer
S01.33	Offene Wunde, Tragus	S04.6	Verletzung Nervus vestibulocochlearis
S01.34	Offene Wunde, äußerer Gehörgang	S08.1	Traumatische Amputation Ohr
S01.35	Offene Wunde, Tuba auditiva	S09.2	Traumatische Trommelfellruptur
S01.36	Offene Wunde, Gehörknöchelchen	S11.01	Offene Wunde: Kehlkopf
S01.37	Offene Wunde, Trommelfell	S11.21	Offene Wunde: Rachen
S01.38	Offene Wunde, Innenohr	S11.22	Offene Wunde: Ösophagus, Pars cervicalis
S01.39	Offene Wunde, sonst u mehrere Teile Ohr	S12.8	Fraktur sonstiger Teile im Bereich Hals
	Gehörstrukturen	T16	Fremdkörper im Ohr
S01.42	Offene Wunde, Oberkieferregion	T17.0	Fremdkörper in einer Nasennebenhöhle
S01.43	Offene Wunde, Unterkieferregion	T17.1	Fremdkörper im Nasenloch
S01.50	Offene Wunde, Mund, Teil nnbez	T17.2	Fremdkörper im Rachen
S01.51	Offene Wunde, Lippe	T17.3	Fremdkörper im Kehlkopf
S01.52	Offene Wunde, Wangenschleimhaut	T18.0	Fremdkörper im Mund
S01.53	Offene Wunde, Zahnfleisch (Processus alveolaris)	T28.0	Verbrennung des Mundes und des Rachens
S01.54	Offene Wunde, Zunge u Mundboden	T28.5	Verätzung des Mundes und des Rachens
S01.55	Offene Wunde, Gaumen	T70.0	Barotrauma Ohr
S01.59	Offene Wunde, sonstige u mehrere Teile Lippe u Mundhöhle	T70.1	Barotrauma Nasennebenhöhlen
S02.2	Nasenbeinfraktur	T75.3	Kinetose
S02.4	Fraktur Jochbein u Oberkiefer		

Prozedur MDC03-1

20.96	Implantation oder Ersatz einer Kochleaprothese, n.n.bez.	20.98	Implantation oder Ersatz einer mehrkanaligen Kochleaprothese
20.97	Implantation oder Ersatz einer einkanaligen Kochleaprothese		

DRG D01**Kochleaimplantation oder Implantation einer Kiefergelenkendoprothese**

Prozedur in Tabelle D01-1 oder Prozedur in Tabelle D01-2

DRG D01A**Kochleaimplantation, bilateral**

Mindestens zwei Prozeduren in Tabelle D01-1 oder Beidseitige Prozedur in Tabelle D01-1

DRG D01B**Kochleaimplantation oder Implantation einer Kiefergelenkendoprothese****Prozedur D01-1**

20.96 ↔	Implantation oder Ersatz einer Kochleaprothese, n.n.bez.	20.98 ↔	Implantation oder Ersatz einer mehrkanaligen Kochleaprothese
20.97 ↔	Implantation oder Ersatz einer einkanaligen Kochleaprothese		

Prozedur D01-2

76.5x.60 ↔	Implantation einer Endoprothese am Kiefergelenk	76.5x.71 ↔	Implantation einer Totalendoprothese am Kiefergelenk mit CAD-CAM gefertigten Komponenten
76.5x.61 ↔	Wechsel einer Endoprothese am Kiefergelenk		
76.5x.70 ↔	Implantation einer Totalendoprothese am Kiefergelenk mit vorgefertigten Komponenten		

DRG D02**Komplexe Resektionen mit Rekonstruktionen an Kopf und Hals und Kombinationseingriff mit äusserst schweren CC oder komplizierender Prozedur oder mehrzeitige komplexer OR Prozedur**

(Prozedur in Tabelle D02-1 oder Prozedur in Tabelle D02-2) und (Prozedur in Tabelle D02-3 oder Prozedur in Tabelle D02-4) und (PCCL > 3 oder Komplizierende Prozeduren) oder (Prozedur in Tabelle D02-5 und Beidseitige Prozedur in Tabelle D02-3) oder Mehrzeitige komplexe OR-Prozeduren

DRG D02A**Komplexe Resektionen mit Rekonstruktionen an Kopf und Hals und Kombinationseingriff mit äusserst schweren CC oder komplizierender Prozedur oder mehrzeitige komplexer OR Prozedur, mit IntK /IMCK > 196/184 Pkt.**

Mindestens eine Prozedur in Tabelle D02-6

DRG D02B**Komplexe Resektionen mit Rekonstruktionen an Kopf und Hals und Kombinationseingriff mit äusserst schweren CC oder komplizierender Prozedur oder mehrzeitige komplexer OR Prozedur****Prozedur D02-1**

02.05.10 ↔	Einsetzen eines CAD-Implantats an Hirnschädel ohne Beteiligung des Gesichtsschädels, einfacher Defekt	25.2x.12 ↔	Partielle Glossektomie, transoraler Zugang, Rekonstruktion mit lokaler Schleimhaut
02.05.11 ↔	Einsetzen eines CAD-Implantats an Hirnschädel ohne Beteiligung des Gesichtsschädels, grosser oder komplexer Defekt	25.2x.13 ↔	Partielle Glossektomie, transoraler Zugang, Rekonstruktion mit myokutanem Lappen
02.05.20 ↔	Einsetzen eines CAD-Implantats an Hirnschädel mit Beteiligung von Orbita, Temporalregion oder frontalem Sinus, bis zu 2 Regionen	25.2x.14 ↔	Partielle Glossektomie, transoraler Zugang, Rekonstruktion mit freiem mikrovaskulär-anastomosierten Transplantat
02.05.30 ↔	Einsetzen eines CAD-Implantats an Hirnschädel mit Beteiligung multipler Regionen des Gesichtsschädels, ab 3 Regionen	25.2x.19 ↔	Partielle Glossektomie, transoraler Zugang, mit sonstiger Rekonstruktion
02.06.10 ↔	Frontoorbitale Kranioplastik zur Verlagerung	25.2x.20 ↔	Partielle Glossektomie, transmandibulärer Zugang, n.n.bez.
02.06.30 ↔	Rekonstruktion von Hirn- und Gesichtsschädel, mit einfachem Implantat (Knochenzement, alloplastisches Material)	25.2x.21 ↔	Partielle Glossektomie, transmandibulärer Zugang, ohne Rekonstruktion
25.2x.00 ↔	Partielle Glossektomie, n.n.bez.	25.2x.22 ↔	Partielle Glossektomie, transmandibulärer Zugang, Rekonstruktion mit lokaler Schleimhaut
25.2x.09 ↔	Partielle Glossektomie, sonstige	25.2x.23 ↔	Partielle Glossektomie, transmandibulärer Zugang, Rekonstruktion mit myokutanem Lappen
25.2x.10 ↔	Partielle Glossektomie, transoraler Zugang, n.n.bez.	25.2x.24 ↔	Partielle Glossektomie, transmandibulärer Zugang, Rekonstruktion mit freiem mikrovaskulär-anastomosierten Transplantat
25.2x.11 ↔	Partielle Glossektomie, transoraler Zugang, ohne Rekonstruktion		

- 25.2x.29 ↔ Partielle Glossektomie, transmandibulärer Zugang, mit sonstiger Rekonstruktion
- 25.2x.30 ↔ Pelviglossektomie, transoraler Zugang, n.n.bez.
- 25.2x.31 ↔ Pelviglossektomie, transoraler Zugang, ohne Rekonstruktion
- 25.2x.32 ↔ Pelviglossektomie, transoraler Zugang, Rekonstruktion mit lokaler Schleimhaut
- 25.2x.33 ↔ Pelviglossektomie, transoraler Zugang, Rekonstruktion mit myokutanem Lappen
- 25.2x.34 ↔ Pelviglossektomie, transoraler Zugang, Rekonstruktion mit freiem mikrovaskulär-anastomosierten Transplantat
- 25.2x.39 ↔ Pelviglossektomie, transoraler Zugang, mit sonstiger Rekonstruktion
- 25.2x.40 ↔ Pelviglossektomie, transmandibulärer Zugang, n.n.bez.
- 25.2x.41 ↔ Pelviglossektomie, transmandibulärer Zugang, ohne Rekonstruktion
- 25.2x.42 ↔ Pelviglossektomie, transmandibulärer Zugang, Rekonstruktion mit lokaler Schleimhaut
- 25.2x.43 ↔ Pelviglossektomie, transmandibulärer Zugang, Rekonstruktion mit myokutanem Lappen
- 25.2x.44 ↔ Pelviglossektomie, transmandibulärer Zugang, Rekonstruktion mit freiem mikrovaskulär-anastomosierten Transplantat
- 25.2x.49 ↔ Pelviglossektomie, transmandibulärer Zugang, mit sonstiger Rekonstruktion
- 25.2x.50 ↔ Pelviglossomandibulektomie, n.n.bez.
- 25.2x.51 ↔ Pelviglossomandibulektomie, ohne Rekonstruktion
- 25.2x.52 ↔ Pelviglossomandibulektomie, Rekonstruktion mit lokaler Schleimhaut
- 25.2x.53 ↔ Pelviglossomandibulektomie, Rekonstruktion mit myokutanem Lappen
- 25.2x.54 ↔ Pelviglossomandibulektomie, Rekonstruktion mit freiem mikrovaskulär-anastomosierten Transplantat
- 25.2x.59 ↔ Pelviglossomandibulektomie, mit sonstiger Rekonstruktion
- 25.3x.00 ↔ Vollständige Glossektomie, n.n.bez.
- 25.3x.09 ↔ Vollständige Glossektomie, sonstige
- 25.3x.10 ↔ Vollständige Glossektomie, transoraler Zugang, n.n.bez.
- 25.3x.11 ↔ Vollständige Glossektomie, transoraler Zugang, ohne Rekonstruktion
- 25.3x.12 ↔ Vollständige Glossektomie, transoraler Zugang, Rekonstruktion mit lokaler Schleimhaut
- 25.3x.13 ↔ Vollständige Glossektomie, transoraler Zugang, Rekonstruktion mit myokutanem Lappen
- 25.3x.14 ↔ Vollständige Glossektomie, transoraler Zugang, Rekonstruktion mit freiem mikrovaskulär-anastomosierten Transplantat
- 25.3x.19 ↔ Vollständige Glossektomie, transoraler Zugang, mit sonstiger Rekonstruktion
- 25.3x.20 ↔ Vollständige Glossektomie, transmandibulärer Zugang, n.n.bez.
- 25.3x.21 ↔ Vollständige Glossektomie, transmandibulärer Zugang, ohne Rekonstruktion
- 25.3x.22 ↔ Vollständige Glossektomie, transmandibulärer Zugang, Rekonstruktion mit lokaler Schleimhaut
- 25.3x.23 ↔ Vollständige Glossektomie, transmandibulärer Zugang, Rekonstruktion mit myokutanem Lappen
- 25.3x.24 ↔ Vollständige Glossektomie, transmandibulärer Zugang, Rekonstruktion mit freiem mikrovaskulär-anastomosierten Transplantat
- 25.3x.29 ↔ Vollständige Glossektomie, transmandibulärer Zugang, mit sonstiger Rekonstruktion
- 25.3x.30 ↔ Vollständige Pelviglossektomie, transoraler Zugang, n.n.bez.
- 25.3x.31 ↔ Vollständige Pelviglossektomie, transoraler Zugang, ohne Rekonstruktion
- 25.3x.32 ↔ Vollständige Pelviglossektomie, transoraler Zugang, Rekonstruktion mit lokaler Schleimhaut
- 25.3x.33 ↔ Vollständige Pelviglossektomie, transoraler Zugang, Rekonstruktion mit myokutanem Lappen
- 25.3x.34 ↔ Vollständige Pelviglossektomie, transoraler Zugang, Rekonstruktion mit freiem mikrovaskulär-anastomosierten Transplantat
- 25.3x.39 ↔ Vollständige Pelviglossektomie, transoraler Zugang, mit sonstiger Rekonstruktion
- 25.3x.40 ↔ Vollständige Pelviglossektomie, transmandibulärer Zugang, n.n.bez.
- 25.3x.41 ↔ Vollständige Pelviglossektomie, transmandibulärer Zugang, ohne Rekonstruktion
- 25.3x.42 ↔ Vollständige Pelviglossektomie, transmandibulärer Zugang, Rekonstruktion mit lokaler Schleimhaut
- 25.3x.43 ↔ Vollständige Pelviglossektomie, transmandibulärer Zugang, Rekonstruktion mit myokutanem Lappen
- 25.3x.44 ↔ Vollständige Pelviglossektomie, transmandibulärer Zugang, Rekonstruktion mit freiem mikrovaskulär-anastomosierten Transplantat
- 25.3x.49 ↔ Vollständige Pelviglossektomie, transmandibulärer Zugang, mit sonstiger Rekonstruktion
- 25.3x.50 ↔ Vollständige Pelviglossomandibulektomie, n.n.bez.
- 25.3x.51 ↔ Vollständige Pelviglossomandibulektomie, ohne Rekonstruktion
- 25.3x.52 ↔ Vollständige Pelviglossomandibulektomie, Rekonstruktion mit lokaler Schleimhaut
- 25.3x.53 ↔ Vollständige Pelviglossomandibulektomie, Rekonstruktion mit myokutanem Lappen
- 25.3x.54 ↔ Vollständige Pelviglossomandibulektomie, Rekonstruktion mit freiem mikrovaskulär-anastomosierten Transplantat
- 25.3x.59 ↔ Vollständige Pelviglossomandibulektomie, mit sonstiger Rekonstruktion
- 25.4x.00 ↔ Radikale Glossektomie, n.n.bez.
- 25.4x.10 ↔ Radikale Glossektomie, transoraler Zugang, n.n.bez.
- 25.4x.11 ↔ Radikale Glossektomie, transoraler Zugang, ohne Rekonstruktion
- 25.4x.12 ↔ Radikale Glossektomie, transoraler Zugang, Rekonstruktion mit lokaler Schleimhaut
- 25.4x.13 ↔ Radikale Glossektomie, transoraler Zugang, Rekonstruktion mit myokutanem Lappen
- 25.4x.14 ↔ Radikale Glossektomie, transoraler Zugang, Rekonstruktion mit freiem mikrovaskulär-anastomosierten Transplantat
- 25.4x.19 ↔ Radikale Glossektomie, transoraler Zugang, mit sonstiger Rekonstruktion
- 25.4x.20 ↔ Radikale Glossektomie, transmandibulärer Zugang, n.n.bez.
- 25.4x.21 ↔ Radikale Glossektomie, transmandibulärer Zugang, ohne Rekonstruktion
- 25.4x.22 ↔ Radikale Glossektomie, transmandibulärer Zugang, Rekonstruktion mit lokaler Schleimhaut
- 25.4x.23 ↔ Radikale Glossektomie, transmandibulärer Zugang, Rekonstruktion mit myokutanem Lappen
- 25.4x.24 ↔ Radikale Glossektomie, transmandibulärer Zugang, Rekonstruktion mit freiem mikrovaskulär-anastomosierten Transplantat
- 25.4x.29 ↔ Radikale Glossektomie, transmandibulärer Zugang, mit sonstiger Rekonstruktion
- 25.4x.30 ↔ Radikale Pelviglossektomie, transoraler Zugang, n.n.bez.
- 25.4x.31 ↔ Radikale Pelviglossektomie, transoraler Zugang, ohne Rekonstruktion
- 25.4x.32 ↔ Radikale Pelviglossektomie, transoraler Zugang, Rekonstruktion mit lokaler Schleimhaut
- 25.4x.33 ↔ Radikale Pelviglossektomie, transoraler Zugang, Rekonstruktion mit myokutanem Lappen
- 25.4x.34 ↔ Radikale Pelviglossektomie, transoraler Zugang, Rekonstruktion mit freiem mikrovaskulär-anastomosierten Transplantat
- 25.4x.39 ↔ Radikale Pelviglossektomie, transoraler Zugang, mit sonstiger Rekonstruktion

25.4x.40 ↔	Radikale Pelviglossektomie, transmandibulärer Zugang, n.n.bez.	76.43.11 ↔	Einsetzen eines CAD-Implantats an Mandibula, zur plastischen Rekonstruktion eines einfachen Defekts
25.4x.41 ↔	Radikale Pelviglossektomie, transmandibulärer Zugang, ohne Rekonstruktion	76.43.12 ↔	Einsetzen eines CAD-Implantats an Mandibula, zur plastischen Rekonstruktion eines grossen oder komplexen Defekts
25.4x.42 ↔	Radikale Pelviglossektomie, transmandibulärer Zugang, Rekonstruktion mit lokaler Schleimhaut	76.44.10 ↔	Totale Ostektomie an anderen Gesichtsschädelknochen, Rekonstruktion mit mikrovaskulär-anastomosiertem Transplantat
25.4x.43 ↔	Radikale Pelviglossektomie, transmandibulärer Zugang, Rekonstruktion mit myokutanem Lappen	76.44.11 ↔	Totale Ostektomie an anderen Gesichtsschädelknochen, Rekonstruktion mit nicht vaskularisiertem Transplantat
25.4x.44 ↔	Radikale Pelviglossektomie, transmandibulärer Zugang, Rekonstruktion mit freiem mikrovaskulär-anastomosiertem Transplantat	76.44.19 ↔	Totale Ostektomie an anderen Gesichtsschädelknochen mit sonstiger Rekonstruktion
25.4x.49 ↔	Radikale Pelviglossektomie, transmandibulärer Zugang, mit sonstiger Rekonstruktion	76.44.99 ↔	Totale Ostektomie an anderen Gesichtsschädelknochen mit gleichzeitiger Rekonstruktion, sonstige
25.4x.50 ↔	Radikale Pelviglossomandibulektomie, n.n.bez.	76.46.10 ↔	Sonstige Rekonstruktion an anderen Gesichtsschädelknochen mit mikrovaskulär-anastomosiertem Transplantat
25.4x.51 ↔	Radikale Pelviglossomandibulektomie, ohne Rekonstruktion	76.92.20 ↔	Einsetzen von CAD-Implantat an Gesichtsschädel ohne Beteiligung des Hirnschädels, bis zu 2 Regionen
25.4x.52 ↔	Radikale Pelviglossomandibulektomie, Rekonstruktion mit lokaler Schleimhaut	76.92.21 ↔	Einsetzen von CAD-Implantat an Gesichtsschädel ohne Beteiligung des Hirnschädels, ab 3 Regionen
25.4x.53 ↔	Radikale Pelviglossomandibulektomie, Rekonstruktion mit myokutanem Lappen	76.92.30 ↔	Einsetzen eines CAD-Implantats an Maxilla, zur plastischen Rekonstruktion eines einfachen Defekts
25.4x.54 ↔	Radikale Pelviglossomandibulektomie, Rekonstruktion mit freiem mikrovaskulär-anastomosiertem Transplantat	76.92.31 ↔	Einsetzen eines CAD-Implantats an Maxilla, zur plastischen Rekonstruktion eines grossen oder komplexen Defekts
25.4x.59 ↔	Radikale Pelviglossomandibulektomie, mit sonstiger Rekonstruktion		
25.4x.99 ↔	Radikale Glossektomie, sonstige		
76.41.00 ↔	Totale Mandibulektomie mit gleichzeitiger Rekonstruktion, n.n.bez.		
76.41.99 ↔	Totale Mandibulektomie mit gleichzeitiger Rekonstruktion, sonstige		

Prozedur D02-2

16.98.11 ↔	Rekonstruktion der Orbitawand mit mikrovaskulärem Lappen	25.4x.14 ↔	Radikale Glossektomie, transoraler Zugang, Rekonstruktion mit freiem mikrovaskulär-anastomosiertem Transplantat
18.71.14 ↔	Ohrmuschelaufbau, partiell mit mikrovaskulärem Lappen	25.4x.24 ↔	Radikale Glossektomie, transmandibulärer Zugang, Rekonstruktion mit freiem mikrovaskulär-anastomosiertem Transplantat
18.71.24 ↔	Ohrmuschelaufbau, total mit mikrovaskulärem Lappen	25.4x.34 ↔	Radikale Pelviglossektomie, transoraler Zugang, Rekonstruktion mit freiem mikrovaskulär-anastomosiertem Transplantat
25.2x.14 ↔	Partielle Glossektomie, transoraler Zugang, Rekonstruktion mit freiem mikrovaskulär-anastomosiertem Transplantat	25.4x.44 ↔	Radikale Pelviglossektomie, transmandibulärer Zugang, Rekonstruktion mit freiem mikrovaskulär-anastomosiertem Transplantat
25.2x.24 ↔	Partielle Glossektomie, transmandibulärer Zugang, Rekonstruktion mit freiem mikrovaskulär-anastomosiertem Transplantat	25.4x.54 ↔	Radikale Pelviglossomandibulektomie, Rekonstruktion mit freiem mikrovaskulär-anastomosiertem Transplantat
25.2x.34 ↔	Pelviglossektomie, transoraler Zugang, Rekonstruktion mit freiem mikrovaskulär-anastomosiertem Transplantat	27.57.10 ↔	Anbringen eines freien mikrovaskulär-anastomosierten Transplantats an Lippe und Mund
25.2x.44 ↔	Pelviglossektomie, transmandibulärer Zugang, Rekonstruktion mit freiem mikrovaskulär-anastomosiertem Transplantat	27.59.40 ↔	Sonstige plastische Rekonstruktion an Lippe und Mund mit freiem mikrovaskulär-anastomosiertem Transplantat
25.2x.54 ↔	Pelviglossomandibulektomie, Rekonstruktion mit freiem mikrovaskulär-anastomosiertem Transplantat	29.33.12 ↔	Partielle Pharyngektomie, Rekonstruktion mit freiem mikrovaskulär-anastomosiertem Transplantat
25.3x.14 ↔	Vollständige Glossektomie, transoraler Zugang, Rekonstruktion mit freiem mikrovaskulär-anastomosiertem Transplantat	29.33.21 ↔	Totale Pharyngektomie, Rekonstruktion mit freiem mikrovaskulär-anastomosiertem Transplantat, freiem Darmtransplantat oder Magenhochzug
25.3x.24 ↔	Vollständige Glossektomie, transmandibulärer Zugang, Rekonstruktion mit freiem mikrovaskulär-anastomosiertem Transplantat	29.4x.12 ↔	Plastische Rekonstruktion am Pharynx, mit mikrovaskulär anastomosiertem Transplantat, Darmtransplantat oder Magenhochzug
25.3x.34 ↔	Vollständige Pelviglossektomie, transoraler Zugang, Rekonstruktion mit freiem mikrovaskulär-anastomosiertem Transplantat	30.3x.15 ↔	Vollständige Laryngektomie, Rekonstruktion mit freiem mikrovaskulär-anastomosiertem Transplantat
25.3x.44 ↔	Vollständige Pelviglossektomie, transmandibulärer Zugang, Rekonstruktion mit freiem mikrovaskulär-anastomosiertem Transplantat	30.4x.15 ↔	Radikale Laryngektomie, mit Pharyngektomie, Rekonstruktion mit freiem mikrovaskulär-anastomosiertem Transplantat
25.3x.54 ↔	Vollständige Pelviglossomandibulektomie, Rekonstruktion mit freiem mikrovaskulär-anastomosiertem Transplantat	30.4x.25 ↔	Radikale Laryngektomie, mit Pharyngektomie und Schilddrüsenresektion, Rekonstruktion mit freiem mikrovaskulär-anastomosiertem Transplantat

76.31.20 ↔	Partielle Mandibulektomie, Rekonstruktion mit mikrovasculär-anastomosiertem Transplantat	83.82.42 ↔	Transplantation eines sonstigen Lappentransplantates mit mikrovasculärer Anastomosierung aus Muskel oder Faszie, Oberarm und Ellenbogen
76.39.10 ↔	Partielle Ostektomie an anderen Gesichtsschädelknochen, Rekonstruktion mit mikrovasculär-anastomosiertem Transplantat	83.82.43 ↔	Transplantation eines sonstigen Lappentransplantates mit mikrovasculärer Anastomosierung aus Muskel oder Faszie, Unterarm
76.41.10 ↔	Totale Mandibulektomie mit gleichzeitiger Rekonstruktion, Rekonstruktion mit mikrovasculär-anastomosiertem Transplantat	83.82.44 ↔	Transplantation eines sonstigen Lappentransplantates mit mikrovasculärer Anastomosierung aus Muskel oder Faszie, Brustwand, Bauch und Rücken
76.43.10 ↔	Sonstige Rekonstruktion der Mandibula mit mikrovasculär-anastomosiertem Transplantat	83.82.45 ↔	Transplantation eines sonstigen Lappentransplantates mit mikrovasculärer Anastomosierung aus Muskel oder Faszie, Leisten- und Genitalregion und Gesäss
76.44.10 ↔	Totale Ostektomie an anderen Gesichtsschädelknochen, Rekonstruktion mit mikrovasculär-anastomosiertem Transplantat	83.82.46 ↔	Transplantation eines sonstigen Lappentransplantates mit mikrovasculärer Anastomosierung aus Muskel oder Faszie, Untere Extremität
76.46.10 ↔	Sonstige Rekonstruktion an anderen Gesichtsschädelknochen mit mikrovasculär-anastomosiertem Transplantat	83.82.47 ↔	Transplantation eines sonstigen Lappentransplantates mit mikrovasculärer Anastomosierung aus Muskel oder Faszie, Andere Lokalisation
78.01.10 ↔	Knochen transplantation an Skapula und Klavikula, gefässgestielt mit mikrovasculärer Anastomose	85.89.21 ↔	Deep inferior epigastric perforator flap (DIEP)
78.02.10 ↔	Knochen transplantation am Humerus, gefässgestielt mit mikrovasculärer Anastomose	85.89.22 ↔	Superficial inferior epigastric artery flap (SIEA)
78.03.10 ↔	Knochen transplantation an Radius und Ulna, gefässgestielt mit mikrovasculärer Anastomose	85.89.24 ↔	Superior gluteal artery perforator flap (S-GAP)
78.04.10 ↔	Knochen transplantation an Karpalia und Metakarpalia, gefässgestielt mit mikrovasculärer Anastomose	85.89.25 ↔	Inferior gluteal artery perforator flap (I-GAP)
78.05.10 ↔	Knochen transplantation am Femur, gefässgestielt mit mikrovasculärer Anastomose	86.7d.11 ↔	Plastik mit freiem Lappen mit mikrovasculärer Anastomosierung, am Kopf
78.06.10 ↔	Knochen transplantation an der Patella, gefässgestielt mit mikrovasculärer Anastomose	86.7d.12 ↔	Plastik mit freiem Lappen mit mikrovasculärer Anastomosierung, am Hals
78.07.10 ↔	Knochen transplantation an der Tibia, gefässgestielt mit mikrovasculärer Anastomose	86.7d.13 ↔	Plastik mit freiem Lappen mit mikrovasculärer Anastomosierung, an Schulter und Axilla
78.07.20 ↔	Knochen transplantation an der Fibula, gefässgestielt mit mikrovasculärer Anastomose	86.7d.14 ↔	Plastik mit freiem Lappen mit mikrovasculärer Anastomosierung, an Oberarm und Ellenbogen
78.08.10 ↔	Knochen transplantation an Tarsalia und Metatarsalia, gefässgestielt mit mikrovasculärer Anastomose	86.7d.15 ↔	Plastik mit freiem Lappen mit mikrovasculärer Anastomosierung, am Unterarm
78.09.10 ↔	Knochen transplantation an Phalangen der Hand, gefässgestielt mit mikrovasculärer Anastomose	86.7d.16 ↔	Plastik mit freiem Lappen mit mikrovasculärer Anastomosierung, an der Hand
78.09.30 ↔	Knochen transplantation am Becken, gefässgestielt mit mikrovasculärer Anastomose	86.7d.17 ↔	Plastik mit freiem Lappen mit mikrovasculärer Anastomosierung, an Brustwand und Rücken
78.09.40 ↔	Knochen transplantation an Phalangen des Fusses, gefässgestielt mit mikrovasculärer Anastomose	86.7d.18 ↔	Plastik mit freiem Lappen mit mikrovasculärer Anastomosierung, an Bauchregion und Leiste
78.09.90 ↔	Knochen transplantation an andere näher bezeichnete Knochen, ausser Gesichtsschädelknochen, gefässgestielt mit mikrovasculärer Anastomose	86.7d.1a ↔	Plastik mit freiem Lappen mit mikrovasculärer Anastomosierung, am Gesäss
83.43.12 ↔	Entnahme eines sonstigen Lappentransplantates mit mikrovasculärer Anastomosierung aus Muskel oder Faszie	86.7d.1b ↔	Plastik mit freiem Lappen mit mikrovasculärer Anastomosierung, an Oberschenkel und Knie
83.82.40 ↔	Transplantation eines sonstigen Lappentransplantates mit mikrovasculärer Anastomosierung aus Muskel oder Faszie, Kopf und Hals	86.7d.1c ↔	Plastik mit freiem Lappen mit mikrovasculärer Anastomosierung, am Unterschenkel
83.82.41 ↔	Transplantation eines sonstigen Lappentransplantates mit mikrovasculärer Anastomosierung aus Muskel oder Faszie, Schulter und Axilla	86.7d.1d ↔	Plastik mit freiem Lappen mit mikrovasculärer Anastomosierung, am Fuss

Prozedur D02-3

40.41.00 ↔	Radikale Neck dissection, n.n.bez.	40.41.13 ↔	Selektive (funktionelle) Neck dissection, posterolateral (Region II-V)
40.41.10 ↔	Selektive (funktionelle) Neck dissection, supraomohyoid (Region I-III)	40.41.14 ↔	Selektive (funktionelle) Neck dissection, central (Region VI)
40.41.11 ↔	Selektive (funktionelle) Neck dissection, lateral (Region II-IV)	40.41.20 ↔	Radikale Neck dissection (inkl. modifiziert)
40.41.12 ↔	Selektive (funktionelle) Neck dissection, anterolateral (Region I-IV)	40.41.21 ↔	Erweiterte radikale Neck dissection
		40.41.99 ↔	Radikale Neck dissection, sonstige

Prozedur D02-4

31.1 †↔	Temporäre Tracheostomie	31.29 †↔	Sonstige permanente Tracheostomie
31.21 †↔	Mediastinale Tracheostomie	31.79.10 †↔	Erweiterungsplastik eines Tracheostoma

Prozedur D02-5

25.2x.13 ↔	Partielle Glossektomie, transoraler Zugang, Rekonstruktion mit myokutanem Lappen	25.3x.44 ↔	Vollständige Pelviglossektomie, transmandibulärer Zugang, Rekonstruktion mit freiem mikrovaskulär-anastomosierten Transplantat
25.2x.14 ↔	Partielle Glossektomie, transoraler Zugang, Rekonstruktion mit freiem mikrovaskulär-anastomosierten Transplantat	25.3x.53 ↔	Vollständige Pelviglossomandibulektomie, Rekonstruktion mit myokutanem Lappen
25.2x.23 ↔	Partielle Glossektomie, transmandibulärer Zugang, Rekonstruktion mit myokutanem Lappen	25.3x.54 ↔	Vollständige Pelviglossomandibulektomie, Rekonstruktion mit freiem mikrovaskulär-anastomosierten Transplantat
25.2x.24 ↔	Partielle Glossektomie, transmandibulärer Zugang, Rekonstruktion mit freiem mikrovaskulär-anastomosierten Transplantat	25.4x.13 ↔	Radikale Glossektomie, transoraler Zugang, Rekonstruktion mit myokutanem Lappen
25.2x.33 ↔	Pelviglossektomie, transoraler Zugang, Rekonstruktion mit myokutanem Lappen	25.4x.14 ↔	Radikale Glossektomie, transoraler Zugang, Rekonstruktion mit freiem mikrovaskulär-anastomosierten Transplantat
25.2x.34 ↔	Pelviglossektomie, transoraler Zugang, Rekonstruktion mit freiem mikrovaskulär-anastomosierten Transplantat	25.4x.23 ↔	Radikale Glossektomie, transmandibulärer Zugang, Rekonstruktion mit myokutanem Lappen
25.2x.43 ↔	Pelviglossektomie, transmandibulärer Zugang, Rekonstruktion mit myokutanem Lappen	25.4x.24 ↔	Radikale Glossektomie, transmandibulärer Zugang, Rekonstruktion mit freiem mikrovaskulär-anastomosierten Transplantat
25.2x.44 ↔	Pelviglossektomie, transmandibulärer Zugang, Rekonstruktion mit freiem mikrovaskulär-anastomosierten Transplantat	25.4x.33 ↔	Radikale Pelviglossektomie, transoraler Zugang, Rekonstruktion mit myokutanem Lappen
25.2x.53 ↔	Pelviglossomandibulektomie, Rekonstruktion mit myokutanem Lappen	25.4x.34 ↔	Radikale Pelviglossektomie, transoraler Zugang, Rekonstruktion mit freiem mikrovaskulär-anastomosierten Transplantat
25.2x.54 ↔	Pelviglossomandibulektomie, Rekonstruktion mit freiem mikrovaskulär-anastomosierten Transplantat	25.4x.43 ↔	Radikale Pelviglossektomie, transmandibulärer Zugang, Rekonstruktion mit myokutanem Lappen
25.3x.13 ↔	Vollständige Glossektomie, transoraler Zugang, Rekonstruktion mit myokutanem Lappen	25.4x.44 ↔	Radikale Pelviglossektomie, transmandibulärer Zugang, Rekonstruktion mit freiem mikrovaskulär-anastomosierten Transplantat
25.3x.14 ↔	Vollständige Glossektomie, transoraler Zugang, Rekonstruktion mit freiem mikrovaskulär-anastomosierten Transplantat	25.4x.53 ↔	Radikale Pelviglossomandibulektomie, Rekonstruktion mit myokutanem Lappen
25.3x.23 ↔	Vollständige Glossektomie, transmandibulärer Zugang, Rekonstruktion mit myokutanem Lappen	25.4x.54 ↔	Radikale Pelviglossomandibulektomie, Rekonstruktion mit freiem mikrovaskulär-anastomosierten Transplantat
25.3x.24 ↔	Vollständige Glossektomie, transmandibulärer Zugang, Rekonstruktion mit freiem mikrovaskulär-anastomosierten Transplantat	76.44.10 ↔	Totale Ostektomie an anderen Gesichtsschädelknochen, Rekonstruktion mit mikrovaskulär-anastomosiertem Transplantat
25.3x.33 ↔	Vollständige Pelviglossektomie, transoraler Zugang, Rekonstruktion mit myokutanem Lappen	76.44.11 ↔	Totale Ostektomie an anderen Gesichtsschädelknochen, Rekonstruktion mit nicht vaskularisiertem Transplantat
25.3x.34 ↔	Vollständige Pelviglossektomie, transoraler Zugang, Rekonstruktion mit freiem mikrovaskulär-anastomosierten Transplantat		
25.3x.43 ↔	Vollständige Pelviglossektomie, transmandibulärer Zugang, Rekonstruktion mit myokutanem Lappen		

Prozedur D02-6

99.b7.13 †↔	Intensivmedizinische Komplexbehandlung, 185 bis 360 Aufwandspunkte	99.b7.1d †↔	Intensivmedizinische Komplexbehandlung, 2485 bis 2760 Aufwandspunkte
99.b7.14 †↔	Intensivmedizinische Komplexbehandlung, 361 bis 552 Aufwandspunkte	99.b7.1e †↔	Intensivmedizinische Komplexbehandlung, 2761 bis 3220 Aufwandspunkte
99.b7.15 †↔	Intensivmedizinische Komplexbehandlung, 553 bis 828 Aufwandspunkte	99.b7.1f †↔	Intensivmedizinische Komplexbehandlung, 3221 bis 3680 Aufwandspunkte
99.b7.16 †↔	Intensivmedizinische Komplexbehandlung, 829 bis 1104 Aufwandspunkte	99.b7.1g †↔	Intensivmedizinische Komplexbehandlung, 3681 bis 4600 Aufwandspunkte
99.b7.17 †↔	Intensivmedizinische Komplexbehandlung, 1105 bis 1380 Aufwandspunkte	99.b7.1h †↔	Intensivmedizinische Komplexbehandlung, 4601 bis 5520 Aufwandspunkte
99.b7.18 †↔	Intensivmedizinische Komplexbehandlung, 1381 bis 1656 Aufwandspunkte	99.b7.1i †↔	Intensivmedizinische Komplexbehandlung, 5521 bis 7360 Aufwandspunkte
99.b7.1a †↔	Intensivmedizinische Komplexbehandlung, 1657 bis 1932 Aufwandspunkte	99.b7.1j †↔	Intensivmedizinische Komplexbehandlung, 7361 bis 9200 Aufwandspunkte
99.b7.1b †↔	Intensivmedizinische Komplexbehandlung, 1933 bis 2208 Aufwandspunkte	99.b7.1k †↔	Intensivmedizinische Komplexbehandlung, 9201 bis 11040 Aufwandspunkte
99.b7.1c †↔	Intensivmedizinische Komplexbehandlung, 2209 bis 2484 Aufwandspunkte	99.b7.1l †↔	Intensivmedizinische Komplexbehandlung, 11041 bis 13800 Aufwandspunkte

99.b7.1m ‡↔ Intensivmedizinische Komplexbehandlung, 13801 bis 16560 Aufwandspunkte	99.b7.2n ‡↔ Intensivmedizinische Komplexbehandlung im Kindesalter (Basisprozedur), 13721 bis 16660 Aufwandspunkte
99.b7.1n ‡↔ Intensivmedizinische Komplexbehandlung, 16561 bis 19320 Aufwandspunkte	99.b7.2o ‡↔ Intensivmedizinische Komplexbehandlung im Kindesalter (Basisprozedur), 16661 bis 19600 Aufwandspunkte
99.b7.1o ‡↔ Intensivmedizinische Komplexbehandlung, 19321 und mehr Aufwandspunkte	99.b7.2p ‡↔ Intensivmedizinische Komplexbehandlung im Kindesalter (Basisprozedur), 19601 und mehr Aufwandspunkte
99.b7.21 ‡↔ Intensivmedizinische Komplexbehandlung im Kindesalter (Basisprozedur), 197 bis 392 Aufwandspunkte	99.b8.13 ‡↔ IMC-Komplexbehandlung des Erwachsenen, 185 bis 360 Aufwandspunkte
99.b7.22 ‡↔ Intensivmedizinische Komplexbehandlung im Kindesalter (Basisprozedur), 393 bis 588 Aufwandspunkte	99.b8.14 ‡↔ IMC-Komplexbehandlung des Erwachsenen, 361 bis 552 Aufwandspunkte
99.b7.23 ‡↔ Intensivmedizinische Komplexbehandlung im Kindesalter (Basisprozedur), 589 bis 784 Aufwandspunkte	99.b8.15 ‡↔ IMC-Komplexbehandlung des Erwachsenen, 553 bis 828 Aufwandspunkte
99.b7.24 ‡↔ Intensivmedizinische Komplexbehandlung im Kindesalter (Basisprozedur), 785 bis 980 Aufwandspunkte	99.b8.16 ‡↔ IMC-Komplexbehandlung des Erwachsenen, 829 bis 1104 Aufwandspunkte
99.b7.25 ‡↔ Intensivmedizinische Komplexbehandlung im Kindesalter (Basisprozedur), 981 bis 1176 Aufwandspunkte	99.b8.17 ‡↔ IMC-Komplexbehandlung des Erwachsenen, 1105 bis 1380 Aufwandspunkte
99.b7.26 ‡↔ Intensivmedizinische Komplexbehandlung im Kindesalter (Basisprozedur), 1177 bis 1470 Aufwandspunkte	99.b8.18 ‡↔ IMC-Komplexbehandlung des Erwachsenen, 1381 bis 1656 Aufwandspunkte
99.b7.27 ‡↔ Intensivmedizinische Komplexbehandlung im Kindesalter (Basisprozedur), 1471 bis 1764 Aufwandspunkte	99.b8.1a ‡↔ IMC-Komplexbehandlung des Erwachsenen, 1657 bis 1932 Aufwandspunkte
99.b7.28 ‡↔ Intensivmedizinische Komplexbehandlung im Kindesalter (Basisprozedur), 1765 bis 2058 Aufwandspunkte	99.b8.1b ‡↔ IMC-Komplexbehandlung des Erwachsenen, 1933 bis 2208 Aufwandspunkte
99.b7.2a ‡↔ Intensivmedizinische Komplexbehandlung im Kindesalter (Basisprozedur), 2059 bis 2352 Aufwandspunkte	99.b8.1c ‡↔ IMC-Komplexbehandlung des Erwachsenen, 2209 bis 2484 Aufwandspunkte
99.b7.2b ‡↔ Intensivmedizinische Komplexbehandlung im Kindesalter (Basisprozedur), 2353 bis 2646 Aufwandspunkte	99.b8.1d ‡↔ IMC-Komplexbehandlung des Erwachsenen, 2485 bis 2760 Aufwandspunkte
99.b7.2c ‡↔ Intensivmedizinische Komplexbehandlung im Kindesalter (Basisprozedur), 2647 bis 2940 Aufwandspunkte	99.b8.1e ‡↔ IMC-Komplexbehandlung des Erwachsenen, 2761 bis 3220 Aufwandspunkte
99.b7.2d ‡↔ Intensivmedizinische Komplexbehandlung im Kindesalter (Basisprozedur), 2941 bis 3430 Aufwandspunkte	99.b8.1f ‡↔ IMC-Komplexbehandlung des Erwachsenen, 3221 bis 3680 Aufwandspunkte
99.b7.2e ‡↔ Intensivmedizinische Komplexbehandlung im Kindesalter (Basisprozedur), 3431 bis 3920 Aufwandspunkte	99.b8.1g ‡↔ IMC-Komplexbehandlung des Erwachsenen, 3681 bis 4600 Aufwandspunkte
99.b7.2f ‡↔ Intensivmedizinische Komplexbehandlung im Kindesalter (Basisprozedur), 3921 bis 4410 Aufwandspunkte	99.b8.1h ‡↔ IMC-Komplexbehandlung des Erwachsenen, 4601 bis 5520 Aufwandspunkte
99.b7.2g ‡↔ Intensivmedizinische Komplexbehandlung im Kindesalter (Basisprozedur), 4411 bis 4900 Aufwandspunkte	99.b8.1i ‡↔ IMC-Komplexbehandlung des Erwachsenen, 5521 bis 7360 Aufwandspunkte
99.b7.2h ‡↔ Intensivmedizinische Komplexbehandlung im Kindesalter (Basisprozedur), 4901 bis 5880 Aufwandspunkte	99.b8.1j ‡↔ IMC-Komplexbehandlung des Erwachsenen, 7361 bis 9200 Aufwandspunkte
99.b7.2i ‡↔ Intensivmedizinische Komplexbehandlung im Kindesalter (Basisprozedur), 5881 bis 6860 Aufwandspunkte	99.b8.1k ‡↔ IMC-Komplexbehandlung des Erwachsenen, 9201 bis 11040 Aufwandspunkte
99.b7.2j ‡↔ Intensivmedizinische Komplexbehandlung im Kindesalter (Basisprozedur), 6861 bis 7840 Aufwandspunkte	99.b8.1l ‡↔ IMC-Komplexbehandlung des Erwachsenen, 11041 bis 13800 Aufwandspunkte
99.b7.2k ‡↔ Intensivmedizinische Komplexbehandlung im Kindesalter (Basisprozedur), 7841 bis 9800 Aufwandspunkte	99.b8.1m ‡↔ IMC-Komplexbehandlung des Erwachsenen, 13801 bis 16560 Aufwandspunkte
99.b7.2l ‡↔ Intensivmedizinische Komplexbehandlung im Kindesalter (Basisprozedur), 9801 bis 11760 Aufwandspunkte	99.b8.1n ‡↔ IMC-Komplexbehandlung des Erwachsenen, 16561 bis 19320 Aufwandspunkte
99.b7.2m ‡↔ Intensivmedizinische Komplexbehandlung im Kindesalter (Basisprozedur), 11761 bis 13720 Aufwandspunkte	99.b8.1o ‡↔ IMC-Komplexbehandlung des Erwachsenen, 19321 und mehr Aufwandspunkte
	99.b8.21 ‡↔ IMC-Komplexbehandlung im Kindesalter, 197 bis 392 Aufwandspunkte
	99.b8.22 ‡↔ IMC-Komplexbehandlung im Kindesalter, 393 bis 588 Aufwandspunkte
	99.b8.23 ‡↔ IMC-Komplexbehandlung im Kindesalter, 589 bis 784 Aufwandspunkte
	99.b8.24 ‡↔ IMC-Komplexbehandlung im Kindesalter, 785 bis 980 Aufwandspunkte
	99.b8.25 ‡↔ IMC-Komplexbehandlung im Kindesalter, 981 bis 1176 Aufwandspunkte
	99.b8.26 ‡↔ IMC-Komplexbehandlung im Kindesalter, 1177 bis 1470 Aufwandspunkte
	99.b8.27 ‡↔ IMC-Komplexbehandlung im Kindesalter, 1471 bis 1764 Aufwandspunkte
	99.b8.28 ‡↔ IMC-Komplexbehandlung im Kindesalter, 1765 bis 2058 Aufwandspunkte
	99.b8.2a ‡↔ IMC-Komplexbehandlung im Kindesalter, 2059 bis 2352 Aufwandspunkte
	99.b8.2b ‡↔ IMC-Komplexbehandlung im Kindesalter, 2353 bis 2646 Aufwandspunkte

99.b8.2c ‡↔	IMC-Komplexbehandlung im Kindesalter, 2647 bis 2940 Aufwandspunkte	99.b8.2j ‡↔	IMC-Komplexbehandlung im Kindesalter, 6861 bis 7840 Aufwandspunkte
99.b8.2d ‡↔	IMC-Komplexbehandlung im Kindesalter, 2941 bis 3430 Aufwandspunkte	99.b8.2k ‡↔	IMC-Komplexbehandlung im Kindesalter, 7841 bis 9800 Aufwandspunkte
99.b8.2e ‡↔	IMC-Komplexbehandlung im Kindesalter, 3431 bis 3920 Aufwandspunkte	99.b8.2l ‡↔	IMC-Komplexbehandlung im Kindesalter, 9801 bis 11760 Aufwandspunkte
99.b8.2f ‡↔	IMC-Komplexbehandlung im Kindesalter, 3921 bis 4410 Aufwandspunkte	99.b8.2m ‡↔	IMC-Komplexbehandlung im Kindesalter, 11761 bis 13720 Aufwandspunkte
99.b8.2g ‡↔	IMC-Komplexbehandlung im Kindesalter, 4411 bis 4900 Aufwandspunkte	99.b8.2n ‡↔	IMC-Komplexbehandlung im Kindesalter, 13721 bis 16660 Aufwandspunkte
99.b8.2h ‡↔	IMC-Komplexbehandlung im Kindesalter, 4901 bis 5880 Aufwandspunkte	99.b8.2o ‡↔	IMC-Komplexbehandlung im Kindesalter, 16661 bis 19600 Aufwandspunkte
99.b8.2i ‡↔	IMC-Komplexbehandlung im Kindesalter, 5881 bis 6860 Aufwandspunkte	99.b8.2p ‡↔	IMC-Komplexbehandlung im Kindesalter, 19601 und mehr Aufwandspunkte

ADRG D03**Operative Korrektur einer Lippen-Kiefer-Gaumen-Spalte**

Hauptdiagnose in Tabelle D03-1 und Prozedur in Tabelle D03-2

DRG D03A**Operative Korrektur einer Lippen-Kiefer-Gaumen-Spalte, Alter < 2 Jahre**

Alter < 2 Jahre

DRG D03B**Operative Korrektur einer Lippen-Kiefer-Gaumen-Spalte, Alter > 1 Jahr****Hauptdiagnose D03-1**

Q35.1 ↔	Spalte harter Gaumen	Q37.2 ↔	Spalte weicher Gaumen m beidseitiger Lippenspalte
Q35.3 ↔	Spalte weicher Gaumen	Q37.3 ↔	Spalte weicher Gaumen m einseitiger Lippenspalte
Q35.5 ↔	Spalte harter u weicher Gaumen	Q37.4 ↔	Spalte harter/weicher Gaumen m beidseitiger Lippenspalte
Q35.7 ↔	Uvulaspalte	Q37.5 ↔	Spalte harter/weicher Gaumen m einseitiger Lippenspalte
Q35.9 ↔	Gaumenspalte, nnbez	Q37.8 ↔	Gaumenspalte, nnbez, m beidseitiger Lippenspalte
Q36.0 ↔	Lippenspalte, beidseitig	Q37.9 ↔	Gaumenspalte, nnbez, m einseitiger Lippenspalte
Q36.1 ↔	Lippenspalte, median	Q38.5 ↔	Angeborene Fehlbildungen Gaumen, aonkl
Q36.9 ↔	Lippenspalte, einseitig	Q38.8 ↔	Sonstige angeborene Fehlbildungen Rachen
Q37.0 ↔	Spalte harter Gaumen m beidseitiger Lippenspalte		
Q37.1 ↔	Spalte harter Gaumen m einseitiger Lippenspalte		

Prozedur D03-2

27.54.10 ↔	Lippenplastik einer (angeborenen) Lippenspalte	27.63.20 ↔	Revision der Korrektur einer Gaumenspalte, Sekundäroperation der Kieferspalte
27.54.11 ↔	Sekundäroperation einer (angeborenen) Lippenspalte	27.63.99 ↔	Revision der Korrektur einer Gaumenspalte, sonstige
27.62.00 ↔	Korrektur einer Gaumenspalte, n.n.bez.	27.64 ↔	Einsetzen eines Gaumenimplantats
27.62.10 ↔	Primäre plastische Rekonstruktion am knöchernen Gaumen ohne Knochentransplantat	27.69.10 ↔	Plastische Rekonstruktion am weichen Gaumen
27.62.11 ↔	Primäre plastische Rekonstruktion am knöchernen Gaumen mit Knochentransplantat	27.69.11 ↔	Plastische Rekonstruktion am knöchernen Gaumen
27.62.12 ↔	Primäre plastische Rekonstruktion am weichen Gaumen	27.69.99 ↔	Sonstige plastische Rekonstruktion am Gaumen, sonstige
27.62.20 ↔	Sekundäre plastische Rekonstruktion am knöchernen Gaumen ohne Knochentransplantat	27.73 ↔	Plastische Rekonstruktion an der Uvula
27.62.21 ↔	Sekundäre plastische Rekonstruktion am knöchernen Gaumen mit Knochentransplantat	29.33.00 ↔	(Partielle) Pharyngektomie, n.n.bez.
27.62.22 ↔	Sekundäre plastische Rekonstruktion am weichen Gaumen	29.33.10 ↔	Partielle Pharyngektomie, ohne Rekonstruktion
27.62.99 ↔	Korrektur einer Gaumenspalte, sonstige	29.33.99 ↔	(Partielle) Pharyngektomie, sonstige
27.63.00 ↔	Revision der Korrektur einer Gaumenspalte, n.n.bez.	29.4x.10 ↔	Plastische Rekonstruktion am Pharynx, mit lokaler Schleimhaut oder freiem Hautlappen
27.63.10 ↔	Revision der Korrektur einer Gaumenspalte, Kieferplastik	29.4x.11 ↔	Plastische Rekonstruktion am Pharynx, mit gestieltem myokutanen Lappen
27.63.11 ↔	Revision der Korrektur einer Gaumenspalte, Kieferplastik mit Osteoplastik	29.4x.12 ↔	Plastische Rekonstruktion am Pharynx, mit mikrovaskulär anastomosiertem Transplantat, Darmtransplantat oder Magenhochzug
		29.4x.99 ↔	Plastische Rekonstruktion am Pharynx, sonstige
		29.59 ↔	Sonstige plastische Rekonstruktion am Pharynx

ADRG D04**Bignathe Osteotomie und komplexe Eingriffe am Kiefer**

((Prozedur in Tabelle D04-1 und Prozedur in Tabelle D04-2) oder Prozedur in Tabelle D04-3) oder Prozedur in Tabelle D04-4 und Prozedur in Tabelle D04-5)

DRG D04Z**Bignathe Osteotomie und komplexe Eingriffe am Kiefer****Prozedur D04-1**

- | | |
|---|---|
| 76.62.00 ↔ Offene Osteoplastik [Osteotomie] am Ramus mandibulae, n.n.bez. | 76.63.11 ↔ Osteoplastik [Osteotomie] im frontalen Alveolarkambereich oder mit Kontinuitätsdurchtrennung am horizontalen Mandibulaast ohne Distraction |
| 76.62.10 ↔ Offene Osteoplastik [Osteotomie] am Ramus mandibulae, ohne Distraction | 76.63.12 ↔ Osteoplastik [Osteotomie] zur Kinnverlagerung ohne Distraction |
| 76.62.20 ↔ Offene Osteoplastik [Osteotomie] am Ramus mandibulae, mit Distraction | 76.63.20 ↔ Verlagerung des Alveolarfortsatzes durch horizontale Distraction nach Osteotomie |
| 76.62.99 ↔ Offene Osteoplastik [Osteotomie] am Ramus mandibulae, sonstige | 76.63.21 ↔ Verlagerung der Mandibula durch Distraction nach Osteotomie im horizontalen Mandibulaast |
| 76.63.00 ↔ Osteoplastik [Osteotomie] am Corpus mandibulae, n.n.bez. | 76.63.99 ↔ Osteoplastik [Osteotomie] am Corpus mandibulae, sonstige |
| 76.63.10 ↔ Osteoplastik [Osteotomie] im seitlichen Alveolarkambereich oder mit frontaler Kontinuitätsdurchtrennung der Mandibula ohne Distraction | 76.64 ↔ Sonstige orthognathische Chirurgie an der Mandibula |

Prozedur D04-2

- | | |
|---|--|
| 76.65.00 ↔ Segmentale Osteoplastik [Osteotomie] der Maxilla, n.n.bez. | 76.66.10 ↔ Totale Osteoplastik [Osteotomie] der Maxilla ohne Distraction |
| 76.65.10 ↔ Segmentale Osteoplastik [Osteotomie] der Maxilla, ohne Distraction | 76.66.20 ↔ Osteotomie der Maxilla in der Le-Fort-I-Ebene in einem Stück mit Distraction |
| 76.65.20 ↔ Osteotomie der Maxilla im frontalen Alveolarkambereich, mit Distraction | 76.66.21 ↔ Osteotomie der Maxilla in der Le-Fort-I-Ebene in zwei Stücken mit Distraction |
| 76.65.21 ↔ Osteotomie der Maxilla im seitlichen Alveolarkambereich, mit Distraction | 76.66.22 ↔ Osteotomie der Maxilla in der Le-Fort-I-Ebene in drei oder mehr Stücken mit Distraction |
| 76.65.22 ↔ Osteotomie der Maxilla im frontalen und seitlichen Alveolarkambereich in mehreren Segmenten, mit Distraction | 76.66.30 ↔ Plastische Rekonstruktion und Augmentation der Maxilla durch totale Auflagerungsplastik |
| 76.65.99 ↔ Segmentale Osteoplastik [Osteotomie] der Maxilla, sonstige | 76.66.99 ↔ Totale Osteoplastik [Osteotomie] der Maxilla, sonstige |
| 76.66.00 ↔ Totale Osteoplastik [Osteotomie] der Maxilla, n.n.bez. | |

Prozedur D04-3

- 76.79.40 ↔ Sonstige offene Reposition kombinierter Mittelgesichtsfrakturen (Mehrfachfraktur)

Prozedur D04-4

- | | |
|---|---|
| 76.63.00 ↔ Osteoplastik [Osteotomie] am Corpus mandibulae, n.n.bez. | 76.63.99 ↔ Osteoplastik [Osteotomie] am Corpus mandibulae, sonstige |
| 76.63.10 ↔ Osteoplastik [Osteotomie] im seitlichen Alveolarkambereich oder mit frontaler Kontinuitätsdurchtrennung der Mandibula ohne Distraction | 76.64 ↔ Sonstige orthognathische Chirurgie an der Mandibula |
| 76.63.11 ↔ Osteoplastik [Osteotomie] im frontalen Alveolarkambereich oder mit Kontinuitätsdurchtrennung am horizontalen Mandibulaast ohne Distraction | 76.72 ↔ Offene Reposition einer Jochbein- und Jochbogenfraktur |
| 76.63.12 ↔ Osteoplastik [Osteotomie] zur Kinnverlagerung ohne Distraction | 76.74 ↔ Offene Reposition einer Maxillafraktur |
| 76.63.20 ↔ Verlagerung des Alveolarfortsatzes durch horizontale Distraction nach Osteotomie | 76.77.00 ↔ Offene Reposition einer Processus alveolaris-Fraktur, n.n.bez. |
| 76.63.21 ↔ Verlagerung der Mandibula durch Distraction nach Osteotomie im horizontalen Mandibulaast | 76.77.10 ↔ Offene Reposition einer Processus alveolaris-Fraktur der Maxilla |
| | 76.77.11 ↔ Offene Reposition einer Processus alveolaris-Fraktur der Mandibula |
| | 76.77.99 ↔ Offene Reposition einer Processus alveolaris-Fraktur, sonstige |

Prozedur D04-5

76.76.00 ↔ Offene Reposition einer Mandibulafraktur, n.n.bez.	76.76.99 ↔ Offene Reposition einer Mandibulafraktur, sonstige
76.76.10 ↔ Offene Reposition einer Einfachfraktur des Corpus mandibulae	76.77.00 ↔ Offene Reposition einer Processus alveolaris-Fraktur, n.n.bez.
76.76.11 ↔ Offene Reposition einer Mehrfachfraktur des Corpus mandibulae	76.77.10 ↔ Offene Reposition einer Processus alveolaris-Fraktur der Maxilla
76.76.20 ↔ Offene Reposition (von aussen) einer Einfach- oder Mehrfachfraktur des Ramus mandibulae	76.77.11 ↔ Offene Reposition einer Processus alveolaris-Fraktur der Mandibula
76.76.21 ↔ Offene Reposition (transoral) einer Einfach- oder Mehrfachfraktur des Ramus mandibulae	76.77.99 ↔ Offene Reposition einer Processus alveolaris-Fraktur, sonstige
76.76.30 ↔ Offene Reposition (transoral oder von aussen) einer Fraktur des Processus articularis mandibulae	

ADRG D05**Komplexe Eingriffe an den Speicheldrüsen**

Prozedur in Tabelle D05-3

DRG D05A**Komplexe Parotidektomie**

(Prozedur in Tabelle D05-4 und Hauptdiagnose in Tabelle D05-1) oder Hauptdiagnose in Tabelle D05-2

DRG D05B**Komplexe Eingriffe an den Speicheldrüsen ausser komplexe Parotidektomien****Hauptdiagnose D05-1**

D11.0 ↔ Gutartige Neubildung Parotis

Hauptdiagnose D05-2

C07 ↔ Bösartige Neubildung der Parotis	C08.8 ↔ BNB: Große Speicheldrüsen, mehrere Teilbereiche überlapp
C08.0 ↔ Bösartige Neubildung: Glandula submandibularis	C08.9 ↔ Bösartige Neubildung: Große Speicheldrüse, nnbez
C08.1 ↔ Bösartige Neubildung: Glandula sublingualis	

Prozedur D05-3

26.31.00 ↔ Partielle Sialoadenektomie, n.n.bez.	26.32.11 ↔ Vollständige Parotidektomie mit Erhaltung des N. fazialis, mit intraoperatives Fazialismonitoring
26.31.10 ↔ Partielle Parotidektomie ohne intraoperatives Fazialismonitoring	26.32.20 ↔ Vollständige Parotidektomie mit Resektion und Rekonstruktion des N. fazialis
26.31.11 ↔ Partielle Parotidektomie mit intraoperatives Fazialismonitoring	26.32.30 ↔ Vollständige Resektion Glandula submandibularis
26.31.99 ↔ Partielle Sialoadenektomie, sonstige	26.32.99 ↔ Vollständige Sialoadenektomie, sonstige
26.32.00 ↔ Vollständige Sialoadenektomie, n.n.bez.	
26.32.10 ↔ Vollständige Parotidektomie mit Erhaltung des N. fazialis, ohne intraoperatives Fazialismonitoring	

Prozedur D05-4

26.32.00 ↔ Vollständige Sialoadenektomie, n.n.bez.	26.32.20 ↔ Vollständige Parotidektomie mit Resektion und Rekonstruktion des N. fazialis
26.32.10 ↔ Vollständige Parotidektomie mit Erhaltung des N. fazialis, ohne intraoperatives Fazialismonitoring	26.32.30 ↔ Vollständige Resektion Glandula submandibularis
26.32.11 ↔ Vollständige Parotidektomie mit Erhaltung des N. fazialis, mit intraoperatives Fazialismonitoring	26.32.99 ↔ Vollständige Sialoadenektomie, sonstige

ADRG D06**Aufwendige Eingriffe an Nasennebenhöhle, Mastoid, Mittelohr und andere Eingriffe an der Speicheldrüse**

Mindestens eine Prozedur in Tabelle D06-2

DRG D06A**Aufwendige Eingriffe an Nasennebenhöhle, Mastoid, Mittelohr und andere Eingriffe an der Speicheldrüse, mit komplexer Tympanoplastik oder Alter < 6 Jahre**

(Alter < 16 Jahre oder Prozedur in Tabelle D06-3) und (Alter < 6 Jahre oder Prozedur in Tabelle D06-3)

DRG D06B**Aufwendige Eingriffe an Nasennebenhöhle, Mastoid, Mittelohr und andere Eingriffe an der Speicheldrüse, Alter > 5 und < 16 Jahre, oder komplexer Eingriff an Mastoid oder NNH oder mit komplexer Diagnose, Alter > 15 Jahre**

Alter < 16 Jahre oder Prozedur in Tabelle D06-3 oder Prozedur in Tabelle D06-4 oder Prozedur in Tabelle D06-5 oder Hauptdiagnose in Tabelle D06-1

DRG D06C**Aufwendige Eingriffe an Nasennebenhöhle, Mastoid, Mittelohr und andere Eingriffe an der Speicheldrüse, Alter > 15 Jahre****Hauptdiagnose D06-1**

C00.0 ↔	Bösartige Neubildung: Äußere Oberlippe	C09.8 ↔	BNB: Tonsille, mehrere Teilbereiche überlappend
C00.1 ↔	Bösartige Neubildung: Äußere Unterlippe	C09.9 ↔	Bösartige Neubildung: Tonsille, nicht näher bezeichnet
C00.2 ↔	Bösartige Neubildung: Äußere Lippe, nicht näher bezeichnet	C10.0 ↔	Bösartige Neubildung: Vallecula epiglottica
C00.3 ↔	Bösartige Neubildung: Oberlippe, Innenseite	C10.1 ↔	Bösartige Neubildung: Vorderfläche der Epiglottis
C00.4 ↔	Bösartige Neubildung: Unterlippe, Innenseite	C10.2 ↔	Bösartige Neubildung: Seitenwand des Oropharynx
C00.5 ↔	Bösartige Neubildung: Lippe, nnbez, Innenseite	C10.3 ↔	Bösartige Neubildung: Hinterwand des Oropharynx
C00.6 ↔	Bösartige Neubildung: Lippenkommissur	C10.4 ↔	Bösartige Neubildung: Kiemengang
C00.8 ↔	BNB: Lippe, mehrere Teilbereiche überlappend	C10.8 ↔	BNB: Oropharynx, mehrere Teilbereiche überlappend
C00.9 ↔	Bösartige Neubildung: Lippe, nicht näher bezeichnet	C10.9 ↔	Bösartige Neubildung: Oropharynx, nicht näher bezeichnet
C01 ↔	Bösartige Neubildung des Zungengrundes	C11.0 ↔	Bösartige Neubildung: Obere Wand des Nasopharynx
C02.0 ↔	Bösartige Neubildung: Zungenrücken	C11.1 ↔	Bösartige Neubildung: Hinterwand des Nasopharynx
C02.1 ↔	Bösartige Neubildung: Zungenrand	C11.2 ↔	Bösartige Neubildung: Seitenwand des Nasopharynx
C02.2 ↔	Bösartige Neubildung: Zungenunterfläche	C11.3 ↔	Bösartige Neubildung: Vorderwand des Nasopharynx
C02.3 ↔	BNB: Vordere zwei Drittel der Zunge, Bereich nnbez	C11.8 ↔	BNB: Nasopharynx, mehrere Teilbereiche überlappend
C02.4 ↔	Bösartige Neubildung: Zungentonsille	C11.9 ↔	Bösartige Neubildung: Nasopharynx, nicht näher bezeichnet
C02.8 ↔	BNB: Zunge, mehrere Teilbereiche überlappend	C12 ↔	Bösartige Neubildung des Recessus piriformis
C02.9 ↔	Bösartige Neubildung: Zunge, nicht näher bezeichnet	C13.0 ↔	Bösartige Neubildung: Regio postcricioidea
C03.0 ↔	Bösartige Neubildung: Oberkieferzahnfleisch	C13.1 ↔	BNB: Aryepiglottische Falte, hypopharyngeale Seite
C03.1 ↔	Bösartige Neubildung: Unterkieferzahnfleisch	C13.2 ↔	Bösartige Neubildung: Hinterwand des Hypopharynx
C03.9 ↔	Bösartige Neubildung: Zahnfleisch, nicht näher bezeichnet	C13.8 ↔	BNB: Hypopharynx, mehrere Teilbereiche überlappend
C04.0 ↔	Bösartige Neubildung: Vorderer Teil des Mundbodens	C13.9 ↔	Bösartige Neubildung: Hypopharynx, nicht näher bezeichnet
C04.1 ↔	Bösartige Neubildung: Seitlicher Teil des Mundbodens	C14.0 ↔	Bösartige Neubildung: Pharynx, nicht näher bezeichnet
C04.8 ↔	BNB: Mundboden, mehrere Teilbereiche überlappend	C14.2 ↔	BNB: Lymphatischer Rachenring [Waldeyer]
C04.9 ↔	Bösartige Neubildung: Mundboden, nicht näher bezeichnet	C14.8 ↔	BNB: Lippe, Mundhöhle u Pharynx, mehr Teilber überlapp
C05.0 ↔	Bösartige Neubildung: Harter Gaumen	C30.0 ↔	Bösartige Neubildung: Nasenhöhle
C05.1 ↔	Bösartige Neubildung: Weicher Gaumen	C30.1 ↔	Bösartige Neubildung: Mittelohr
C05.2 ↔	Bösartige Neubildung: Uvula	C31.0 ↔	Bösartige Neubildung: Sinus maxillaris [Kieferhöhle]
C05.8 ↔	BNB: Gaumen, mehrere Teilbereiche überlappend	C31.1 ↔	Bösartige Neubildung: Sinus ethmoidalis [Siebbeinzellen]
C05.9 ↔	Bösartige Neubildung: Gaumen, nicht näher bezeichnet	C31.2 ↔	Bösartige Neubildung: Sinus frontalis [Stirnhöhle]
C06.0 ↔	Bösartige Neubildung: Wangenschleimhaut	C31.3 ↔	Bösartige Neubildung: Sinus sphenoidalis [Keilbeinhöhle]
C06.1 ↔	Bösartige Neubildung: Vestibulum oris	C31.8 ↔	BNB: Nasennebenhöhlen, mehrere Teilbereiche überlappend
C06.2 ↔	Bösartige Neubildung: Retromolarregion	C31.9 ↔	Bösartige Neubildung: Nasennebenhöhle, nnbez
C06.8 ↔	BNB: Sonst u nnbez Teile Mund, mehrere Teilber überlapp	C32.0 ↔	Bösartige Neubildung: Glottis
C06.9 ↔	Bösartige Neubildung: Mund, nicht näher bezeichnet	C32.1 ↔	Bösartige Neubildung: Supraglottis
C07 ↔	Bösartige Neubildung der Parotis	C32.2 ↔	Bösartige Neubildung: Subglottis
C08.0 ↔	Bösartige Neubildung: Glandula submandibularis	C32.3 ↔	Bösartige Neubildung: Larynxknorpel
C08.1 ↔	Bösartige Neubildung: Glandula sublingualis	C32.8 ↔	BNB: Larynx, mehrere Teilbereiche überlappend
C08.8 ↔	BNB: Große Speicheldrüsen, mehrere Teilbereiche überlapp		
C08.9 ↔	Bösartige Neubildung: Große Speicheldrüse, nnbez		
C09.0 ↔	Bösartige Neubildung: Fossa tonsillaris		
C09.1 ↔	Bösartige Neubildung: Gaumenbogen (vorderer) (hinterer)		

C32.9 ↔	Bösartige Neubildung: Larynx, nicht näher bezeichnet	K10.21 ↔	Maxill Absz m Ang Ausbreit n retromaxill/Fossa canina
C39.0 ↔	Bösartige Neubildung: Obere Atemwege, Teil nnbez	K10.28 ↔	Sonst nbez entzündl Zustand Kiefer
C46.2 ↔	Kaposi-Sarkom Gaumen	K11.3 ↔	Speicheldrüsenabszeß
C76.0 ↔	BNB ungenau bezeichneter Lok: Kopf, Gesicht u Hals	K12.20 ↔	Mund- (Boden-) Phlegmone
H70.0 ↔	Akute Mastoiditis	K12.21 ↔	SubmandAbsz oA Ausbreit n mediast/parapharyng/zervik
H70.1 ↔	Chronische Mastoiditis	K12.22 ↔	SubmandAbsz m Ausbreit n mediast/parapharyng/zervik
K10.20 ↔	Maxill Absz oh Ang Ausbreit n retromaxill/Fossa canina	K12.28 ↔	Sonst Phlegmon u Absz Mund

Prozedur D06-2

19.52 ↔	Tympanoplastik Typ II	20.42.30 ↔	Mastoidektomie, partielle Resektion des Felsenbeins, n.n.bez.
19.53 ↔	Tympanoplastik Typ III	20.42.31 ↔	Mastoidektomie, partielle Resektion des Felsenbeins, ohne Obliteration
19.54 ↔	Tympanoplastik Typ IV	20.42.32 ↔	Mastoidektomie, partielle Resektion des Felsenbeins, mit Obliteration von Fettgewebe
19.55 ↔	Tympanoplastik Typ V	20.42.33 ↔	Mastoidektomie, partielle Resektion des Felsenbeins, mit Obliteration von Muskelgewebe
19.56.00 ↔	Tympanoplastik und Ossikuloplastik, n.n.bez.	20.42.34 ↔	Mastoidektomie, partielle Resektion des Felsenbeins, mit Obliteration von Fett- und Muskelgewebe
19.56.10 ↔	Tympanoplastik mit Antronomie, Attikotomie, Attikoantronomie oder Mastoidektomie, ohne Implantation einer Prothese oder mit Implantation eines autogenen Ossikels	20.42.99 ↔	Radikale Mastoidektomie, sonstige
19.56.11 ↔	Tympanoplastik mit Antronomie, Attikotomie, Attikoantronomie oder Mastoidektomie, mit Implantation einer alloplastischen, allogenen oder xenogenen Prothese	20.49 ↔	Sonstige Mastoidektomie
19.56.20 ↔	Tympanoplastik mit Anlage einer Ohrradikalhöhle (offene Kavität), ohne Implantation einer Prothese oder mit Implantation eines autogenen Ossikels	20.51.00 ↔	Exzision einer Läsion am Mittelohr, n.n.bez.
19.56.21 ↔	Tympanoplastik mit Anlage einer Ohrradikalhöhle (offene Kavität), mit Implantation einer alloplastischen, allogenen oder xenogenen Prothese	20.51.10 ↔	Exzision einer Läsion an der Paukenhöhle
19.56.99 ↔	Tympanoplastik und Ossikuloplastik, sonstige	20.51.11 ↔	Exzision einer Läsion an der Pyramidenspitze
19.6 ↔	Revision einer Tympanoplastik	20.51.12 ↔	Exzision einer Läsion an der Otobasis
19.9x.11 ↔	Verkleinerung einer Radikalhöhle	20.51.99 ↔	Exzision einer Läsion am Mittelohr, sonstige
19.9x.12 ↔	Rekonstruktion des Mittelohrs, Reimplantation, Rekonstruktion der hinteren Gehörgangswand	20.71 ↔	Endolymphatischer Shunt
19.9x.13 ↔	Rekonstruktion des Mittelohrs	20.72.00 ↔	Injektion am Innenohr, n.n.bez.
19.9x.14 ↔	Verschluss einer Mastoid-Fistel	20.72.10 ↔	Destruktion durch Injektion in die Bogengänge
19.9x.19 ↔	Mikrochirurgische Operationen am Mittelohr, sonstige	20.72.11 ↔	Destruktion durch Injektion in das Innenohr
19.9x.99 ↔	Sonstige plastische Rekonstruktion am Mittelohr, sonstige	20.72.12 ↔	Destruktion durch Injektion in das Vestibulum
20.23.00 ↔	Inzision am Mittelohr, n.n.bez.	20.72.13 ↔	Destruktion durch Injektion in Bogengänge, Innenohr und Vestibulum
20.23.10 ↔	Antronomie	20.72.14 ↔	Labyrinthdestruktion durch Injektion
20.23.11 ↔	Attikotomie	20.72.99 ↔	Injektion am Innenohr, sonstige
20.23.12 ↔	Tympanotomie mit Abdichtung der runden und/oder ovalen Fenstermembran	20.79.00 ↔	Sonstige Inzision, Exzision und Destruktion am Innenohr, n.n.bez.
20.23.13 ↔	Explorative Tympanotomie	20.79.10 ↔	Exzision einer Läsion am Labyrinth
20.23.99 ↔	Inzision am Mittelohr, sonstige	20.79.11 ↔	Kochleosacotomie
20.41 ↔	Einfache Mastoidektomie	20.79.20 ↔	Labyrinthektomie, transtympanal
20.42.00 ↔	Radikale Mastoidektomie, n.n.bez.	20.79.21 ↔	Labyrinthektomie, transmastoidal
20.42.10 ↔	Mastoidektomie, mit Freilegung des Fazialiskanals, ohne Dekompression des Nerven	20.79.22 ↔	Labyrinthdestruktion, transtympanal
20.42.11 ↔	Mastoidektomie, mit Freilegung des Fazialiskanals, mit Dekompression des Nerven	20.79.23 ↔	Labyrinthdestruktion, transmastoidal
20.42.20 ↔	Mastoidektomie, subtotale Resektion des Felsenbeins (subtotale Petrosektomie), n.n.bez.	20.79.99 ↔	Sonstige Inzision, Exzision und Destruktion am Innenohr, sonstige
20.42.21 ↔	Mastoidektomie, subtotale Resektion des Felsenbeins (subtotale Petrosektomie), ohne Obliteration	20.92 ↔	Revision einer Mastoidektomie
20.42.22 ↔	Mastoidektomie, subtotale Resektion des Felsenbeins (subtotale Petrosektomie), mit Obliteration von Fettgewebe	20.93 ↔	Plastische Rekonstruktion am runden und ovalen Fenster
20.42.23 ↔	Mastoidektomie, subtotale Resektion des Felsenbeins (subtotale Petrosektomie), mit Obliteration von Muskelgewebe	22.02 ↔	Aspiration oder Spülung einer Nasennebenhöhle per Vias naturales
20.42.24 ↔	Mastoidektomie, subtotale Resektion des Felsenbeins (subtotale Petrosektomie), mit Obliteration von Fett- und Muskelgewebe	22.2x.10 ↔	Infundibulotomie ohne Kieferhöhlenfensterung
		22.2x.11 ↔	Infundibulotomie mit Kieferhöhlenfensterung
		22.31 ↔	Radikale Kieferhöhlen-Operation
		22.41.00 ↔	Sinusotomie des Sinus frontalis, n.n.bez.
		22.41.10 ↔	Sinusotomie des Sinus frontalis von aussen
		22.41.11 ↔	Sinusotomie des Sinus frontalis, endonasal
		22.41.12 ↔	Sinusotomie des Sinus frontalis, Anlage einer Mediandrainage
		22.41.99 ↔	Sinusotomie des Sinus frontalis, sonstige
		22.42.00 ↔	Sinusektomie des Sinus frontalis, n.n.bez.
		22.42.10 ↔	Osteoplastische Stirnhöhlenoperation mit Obliteration
		22.42.11 ↔	Osteoplastische Stirnhöhlenoperation ohne Obliteration
		22.42.99 ↔	Sinusektomie des Sinus frontalis, sonstige
		22.50 ↔	Sinusotomie, n.n.bez.

22.51 ↔	Ethmoidotomie	22.9x.24 ↔	Operationen an mehreren Nasennebenhöhlen, endonasal, mit Teilentfernung der Lamina papyracea oder Schlitzung der Periorbita
22.52 ↔	Sphenoidotomie	22.9x.25 ↔	Operationen an mehreren Nasennebenhöhlen, kombiniert endonasal und von aussen
22.53 ↔	Inzision an mehreren Nasennebenhöhlen	22.9x.29 ↔	Operationen an mehreren Nasennebenhöhlen, sonstige
22.60 ↔	Sinusektomie, n.n.bez.	22.9x.99 ↔	Sonstige Operationen an den Nasennebenhöhlen, sonstige
22.61 ↔	Exzision einer Läsion am Sinus maxillaris durch den Zugang nach Caldwell-Luc	26.12 ↔	Offene Biopsie an Speicheldrüse oder -gang
22.62.00 ↔	Exzision einer Läsion am Sinus maxillaris durch anderen Zugang, n.n.bez.	26.21 ↔	Marsupialisation einer Speicheldrüsenzyste
22.62.10 ↔	Exzision einer Läsion am Sinus maxillaris, endoskopisch, n.n.bez.	26.29.00 ↔	Sonstige Exzision einer Läsion an einer Speicheldrüse, n.n.bez.
22.62.11 ↔	Endonasale Resektion der medialen Kieferhöhlenwand	26.29.10 ↔	Destruktion einer Speicheldrüse, n.n.bez.
22.62.19 ↔	Exzision einer Läsion am Sinus maxillaris, endoskopisch, sonstige	26.29.99 ↔	Sonstige Exzision einer Läsion an einer Speicheldrüse, sonstige
22.62.20 ↔	Exzision einer Läsion am Sinus maxillaris, offen chirurgisch, n.n.bez.	26.30 ↔	Sialoadenektomie, n.n.bez.
22.62.21 ↔	Mediale Resektion der Kieferhöhlenwand, offen chirurgisch	26.41.00 ↔	Naht einer Risswunde an einer Speicheldrüse, n.n.bez.
22.62.29 ↔	Exzision einer Läsion am Sinus maxillaris, offen chirurgisch, sonstige	26.41.10 ↔	Naht einer Risswunde an einem Speicheldrüsengang
22.62.99 ↔	Exzision einer Läsion am Sinus maxillaris durch anderen Zugang, sonstige	26.41.99 ↔	Naht einer Risswunde an einer Speicheldrüse, sonstige
22.63.00 ↔	Ethmoidektomie, n.n.bez.	26.42 ↔	Verschluss einer Speicheldrüsenfistel
22.63.10 ↔	Ethmoidektomie von aussen	26.49.00 ↔	Sonstige plastische Rekonstruktion an Speicheldrüse oder -gang, n.n.bez.
22.63.11 ↔	Ethmoidektomie, endonasal oder transmaxillär	26.49.10 ↔	Fistulisierung einer Speicheldrüse
22.63.99 ↔	Ethmoidektomie, sonstige	26.49.11 ↔	Transplantation einer Speichelgangöffnung
22.64 ↔	Sphenoidektomie	26.49.12 ↔	Verlagerung eines Speicheldrüsenausführungsganges
22.71 ↔	Verschluss einer Nasennebenhöhlenfistel	26.49.99 ↔	Sonstige plastische Rekonstruktion an Speicheldrüse oder -gang, sonstige
22.79.00 ↔	Rekonstruktion einer Nasennebenhöhle, n.n.bez.	26.99.00 ↔	Sonstige Operation an Speicheldrüse und -gang, n.n.bez.
22.79.10 ↔	Rekonstruktion des Stirnbeins	26.99.10 ↔	Unterbindung des Ductus parotideus (Stenon-Gang)
22.79.11 ↔	Rekonstruktion oder Kranialisation einer Stirnhöhlenwand	26.99.20 ↔	Interventionelle Sialendoskopie, n.n.bez.
22.79.19 ↔	Sonstige Rekonstruktion einer Nasennebenhöhle	26.99.21 ↔	Interventionelle Sialendoskopie mit Dilatation
22.9x.00 ↔	Sonstige Operationen an den Nasennebenhöhlen, n.n.bez.	26.99.22 ↔	Interventionelle Sialendoskopie mit Entfernung eines Fremdkörpers oder Steines
22.9x.10 ↔	Sonstige Operationen an der Kieferhöhle	26.99.23 ↔	Interventionelle Sialendoskopie mit intraduktaler Lithotripsie und Entfernung von Fragmenten
22.9x.11 ↔	Sonstige Operationen an Siebbein und Keilbeinhöhle	26.99.24 ↔	Interventionelle Sialendoskopie mit Einsatz eines Lasers
22.9x.12 ↔	Sonstige Operationen an der Stirnhöhle	26.99.29 ↔	Interventionelle Sialendoskopie, sonstige
22.9x.13 ↔	Sanierung von Sinus ethmoidalis und einer oder mehreren anderen Nasennebenhöhlen	26.99.99 ↔	Sonstige Operation an Speicheldrüse und -gang, sonstige
22.9x.14 ↔	Sphenoethmoidektomie	27.0 ‡↔	Drainage an Gesicht und Mundboden
22.9x.20 ↔	Operationen an mehreren Nasennebenhöhlen, radikal		
22.9x.21 ↔	Operationen an mehreren Nasennebenhöhlen, radikal mit Einbruch in die Flügelgaumengrube		
22.9x.22 ↔	Operationen an mehreren Nasennebenhöhlen, endonasal, mit Entlastung eines Abszesses		
22.9x.23 ↔	Operationen an mehreren Nasennebenhöhlen, endonasal, mit Darstellung der Schädelbasis (endonasale Pansinusoperation)		

Prozedur D06-3

19.52 ↔	Tympanoplastik Typ II	19.56.20 ↔	Tympanoplastik mit Anlage einer Ohradikalhöhle (offene Kavität), ohne Implantation einer Prothese oder mit Implantation eines autogenen Ossikels
19.53 ↔	Tympanoplastik Typ III	19.56.21 ↔	Tympanoplastik mit Anlage einer Ohradikalhöhle (offene Kavität), mit Implantation einer alloplastischen, allogenen oder xenogenen Prothese
19.54 ↔	Tympanoplastik Typ IV	19.56.99 ↔	Tympanoplastik und Ossikuloplastik, sonstige
19.55 ↔	Tympanoplastik Typ V		
19.56.00 ↔	Tympanoplastik und Ossikuloplastik, n.n.bez.		
19.56.10 ↔	Tympanoplastik mit Antrotomie, Attikotomie, Attikoantrotomie oder Mastoidektomie, ohne Implantation einer Prothese oder mit Implantation eines autogenen Ossikels		
19.56.11 ↔	Tympanoplastik mit Antrotomie, Attikotomie, Attikoantrotomie oder Mastoidektomie, mit Implantation einer alloplastischen, allogenen oder xenogenen Prothese		

Prozedur D06-4

20.41 ↔ Einfache Mastoidektomie	20.42.24 ↔ Mastoidektomie, subtotale Resektion des Felsenbeins (subtotale Petrosektomie), mit Obliteration von Fett- und Muskelgewebe
20.42.00 ↔ Radikale Mastoidektomie, n.n.bez.	20.42.30 ↔ Mastoidektomie, partielle Resektion des Felsenbeins, n.n.bez.
20.42.10 ↔ Mastoidektomie, mit Freilegung des Fazialiskanals, ohne Dekompression des Nerven	20.42.31 ↔ Mastoidektomie, partielle Resektion des Felsenbeins, ohne Obliteration
20.42.11 ↔ Mastoidektomie, mit Freilegung des Fazialiskanals, mit Dekompression des Nerven	20.42.32 ↔ Mastoidektomie, partielle Resektion des Felsenbeins, mit Obliteration von Fettgewebe
20.42.20 ↔ Mastoidektomie, subtotale Resektion des Felsenbeins (subtotale Petrosektomie), n.n.bez.	20.42.33 ↔ Mastoidektomie, partielle Resektion des Felsenbeins, mit Obliteration von Muskelgewebe
20.42.21 ↔ Mastoidektomie, subtotale Resektion des Felsenbeins (subtotale Petrosektomie), ohne Obliteration	20.42.34 ↔ Mastoidektomie, partielle Resektion des Felsenbeins, mit Obliteration von Fett- und Muskelgewebe
20.42.22 ↔ Mastoidektomie, subtotale Resektion des Felsenbeins (subtotale Petrosektomie), mit Obliteration von Fettgewebe	20.42.99 ↔ Radikale Mastoidektomie, sonstige
20.42.23 ↔ Mastoidektomie, subtotale Resektion des Felsenbeins (subtotale Petrosektomie), mit Obliteration von Muskelgewebe	20.49 ↔ Sonstige Mastoidektomie

Prozedur D06-5

22.41.00 ↔ Sinusotomie des Sinus frontalis, n.n.bez.	22.79.11 ↔ Rekonstruktion oder Kranialisierung einer Stirnhöhlenwand
22.41.10 ↔ Sinusotomie des Sinus frontalis von aussen	22.79.19 ↔ Sonstige Rekonstruktion einer Nasennebenhöhle
22.41.11 ↔ Sinusotomie des Sinus frontalis, endonasal	22.9x.13 ↔ Sanierung von Sinus ethmoidalis und einer oder mehreren anderen Nasennebenhöhlen
22.41.12 ↔ Sinusotomie des Sinus frontalis, Anlage einer Mediandrainage	22.9x.14 ↔ Sphenoethmoidektomie
22.41.99 ↔ Sinusotomie des Sinus frontalis, sonstige	22.9x.20 ↔ Operationen an mehreren Nasennebenhöhlen, radikal
22.42.00 ↔ Sinusektomie des Sinus frontalis, n.n.bez.	22.9x.21 ↔ Operationen an mehreren Nasennebenhöhlen, radikal mit Einbruch in die Flügelgaumengrube
22.42.10 ↔ Osteoplastische Stirnhöhlenoperation mit Obliteration	22.9x.22 ↔ Operationen an mehreren Nasennebenhöhlen, endonasal, mit Entlastung eines Abszesses
22.42.11 ↔ Osteoplastische Stirnhöhlenoperation ohne Obliteration	22.9x.23 ↔ Operationen an mehreren Nasennebenhöhlen, endonasal, mit Darstellung der Schädelbasis (endonasale Pansinusoperation)
22.42.99 ↔ Sinusektomie des Sinus frontalis, sonstige	22.9x.24 ↔ Operationen an mehreren Nasennebenhöhlen, endonasal, mit Teilentfernung der Lamina papyracea oder Schlitzung der Periorbita
22.63.00 ↔ Ethmoidektomie, n.n.bez.	22.9x.25 ↔ Operationen an mehreren Nasennebenhöhlen, kombiniert endonasal und von aussen
22.63.10 ↔ Ethmoidektomie von aussen	
22.63.11 ↔ Ethmoidektomie, endonasal oder transmaxillär	
22.63.99 ↔ Ethmoidektomie, sonstige	
22.64 ↔ Sphenoidektomie	
22.71 ↔ Verschluss einer Nasennebenhöhlenfistel	
22.79.00 ↔ Rekonstruktion einer Nasennebenhöhle, n.n.bez.	
22.79.10 ↔ Rekonstruktion des Stirnbeins	

ADRG D08**Eingriffe an Mundhöhle und Mund bei bösartiger Neubildung**

Hauptdiagnose in Tabelle D08-1 und Prozedur in Tabelle D08-2

DRG D08Z**Eingriffe an Mundhöhle und Mund bei bösartiger Neubildung****Hauptdiagnose D08-1**

C00.0 ↔ Bösartige Neubildung: Äußere Oberlippe	C02.9 ↔ Bösartige Neubildung: Zunge, nicht näher bezeichnet
C00.1 ↔ Bösartige Neubildung: Äußere Unterlippe	C03.0 ↔ Bösartige Neubildung: Oberkieferzahnfleisch
C00.2 ↔ Bösartige Neubildung: Äußere Lippe, nicht näher bezeichnet	C03.1 ↔ Bösartige Neubildung: Unterkieferzahnfleisch
C00.3 ↔ Bösartige Neubildung: Oberlippe, Innenseite	C03.9 ↔ Bösartige Neubildung: Zahnfleisch, nicht näher bezeichnet
C00.4 ↔ Bösartige Neubildung: Unterlippe, Innenseite	C04.0 ↔ Bösartige Neubildung: Vorderer Teil des Mundbodens
C00.5 ↔ Bösartige Neubildung: Lippe, nnbez, Innenseite	C04.1 ↔ Bösartige Neubildung: Seitlicher Teil des Mundbodens
C00.6 ↔ Bösartige Neubildung: Lippenkommissur	C04.8 ↔ BNB: Mundboden, mehrere Teilbereiche überlappend
C00.8 ↔ BNB: Lippe, mehrere Teilbereiche überlappend	C04.9 ↔ Bösartige Neubildung: Mundboden, nicht näher bezeichnet
C00.9 ↔ Bösartige Neubildung: Lippe, nicht näher bezeichnet	C05.0 ↔ Bösartige Neubildung: Harter Gaumen
C01 ↔ Bösartige Neubildung des Zungengrundes	C05.1 ↔ Bösartige Neubildung: Weicher Gaumen
C02.0 ↔ Bösartige Neubildung: Zungenrücken	C05.2 ↔ Bösartige Neubildung: Uvula
C02.1 ↔ Bösartige Neubildung: Zungenrand	C05.8 ↔ BNB: Gaumen, mehrere Teilbereiche überlappend
C02.2 ↔ Bösartige Neubildung: Zungenunterfläche	
C02.3 ↔ BNB: Vordere zwei Drittel der Zunge, Bereich nnbez	
C02.4 ↔ Bösartige Neubildung: Zungentonsille	
C02.8 ↔ BNB: Zunge, mehrere Teilbereiche überlappend	

C05.9 ↔	Bösartige Neubildung: Gaumen, nicht näher bezeichnet	C11.9 ↔	Bösartige Neubildung: Nasopharynx, nicht näher bezeichnet
C06.0 ↔	Bösartige Neubildung: Wangenschleimhaut	C12 ↔	Bösartige Neubildung des Recessus piriformis
C06.1 ↔	Bösartige Neubildung: Vestibulum oris	C13.0 ↔	Bösartige Neubildung: Regio postcricoidea
C06.2 ↔	Bösartige Neubildung: Retromolarregion	C13.1 ↔	BNB: Aryepiglottische Falte, hypopharyngeale Seite
C06.8 ↔	BNB: Sonst u nnbez Teile Mund, mehrere Teilber überlapp	C13.2 ↔	Bösartige Neubildung: Hinterwand des Hypopharynx
C06.9 ↔	Bösartige Neubildung: Mund, nicht näher bezeichnet	C13.8 ↔	BNB: Hypopharynx, mehrere Teilbereiche überlappend
C07 ↔	Bösartige Neubildung der Parotis	C13.9 ↔	Bösartige Neubildung: Hypopharynx, nicht näher bezeichnet
C08.0 ↔	Bösartige Neubildung: Glandula submandibularis	C14.0 ↔	Bösartige Neubildung: Pharynx, nicht näher bezeichnet
C08.1 ↔	Bösartige Neubildung: Glandula sublingualis	C14.2 ↔	BNB: Lymphatischer Rachenring [Waldeyer]
C08.8 ↔	BNB: Große Speicheldrüsen, mehrere Teilbereiche überlapp	C14.8 ↔	BNB: Lippe, Mundhöhle u Pharynx, mehr Teilber überlapp
C08.9 ↔	Bösartige Neubildung: Große Speicheldrüse, nnbez	C30.0 ↔	Bösartige Neubildung: Nasenhöhle
C09.0 ↔	Bösartige Neubildung: Fossa tonsillaris	C30.1 ↔	Bösartige Neubildung: Mittelohr
C09.1 ↔	Bösartige Neubildung: Gaumenbogen (vorderer) (hinterer)	C31.0 ↔	Bösartige Neubildung: Sinus maxillaris [Kieferhöhle]
C09.8 ↔	BNB: Tonsille, mehrere Teilbereiche überlappend	C31.1 ↔	Bösartige Neubildung: Sinus ethmoidalis [Siebbeinzellen]
C09.9 ↔	Bösartige Neubildung: Tonsille, nicht näher bezeichnet	C31.2 ↔	Bösartige Neubildung: Sinus frontalis [Stirnhöhle]
C10.0 ↔	Bösartige Neubildung: Vallecula epiglottica	C31.3 ↔	Bösartige Neubildung: Sinus sphenoidalis [Keilbeinhöhle]
C10.1 ↔	Bösartige Neubildung: Vorderfläche der Epiglottis	C31.8 ↔	BNB: Nasennebenhöhlen, mehrere Teilbereiche überlappend
C10.2 ↔	Bösartige Neubildung: Seitenwand des Oropharynx	C31.9 ↔	Bösartige Neubildung: Nasennebenhöhle, nnbez
C10.3 ↔	Bösartige Neubildung: Hinterwand des Oropharynx	C32.0 ↔	Bösartige Neubildung: Glottis
C10.4 ↔	Bösartige Neubildung: Kiemengang	C32.1 ↔	Bösartige Neubildung: Supraglottis
C10.8 ↔	BNB: Oropharynx, mehrere Teilbereiche überlappend	C32.2 ↔	Bösartige Neubildung: Subglottis
C10.9 ↔	Bösartige Neubildung: Oropharynx, nicht näher bezeichnet	C32.3 ↔	Bösartige Neubildung: Larynxknorpel
C11.0 ↔	Bösartige Neubildung: Obere Wand des Nasopharynx	C32.8 ↔	BNB: Larynx, mehrere Teilbereiche überlappend
C11.1 ↔	Bösartige Neubildung: Hinterwand des Nasopharynx	C32.9 ↔	Bösartige Neubildung: Larynx, nicht näher bezeichnet
C11.2 ↔	Bösartige Neubildung: Seitenwand des Nasopharynx	C39.0 ↔	Bösartige Neubildung: Obere Atemwege, Teil nnbez
C11.3 ↔	Bösartige Neubildung: Vorderwand des Nasopharynx	C46.2 ↔	Kaposi-Sarkom Gaumen
C11.8 ↔	BNB: Nasopharynx, mehrere Teilbereiche überlappend	C76.0 ↔	BNB ungenau bezeichneter Lok: Kopf, Gesicht u Hals

Prozedur D08-2

23.6 ↔	Prothetisches Zahnimplantat	27.21.99 ↔	Biopsie am knöchernen Gaumen, sonstige
24.2x.10 ↔	Gingivoplastik mit Transplantat oder Implantat	27.22.00 ↔	Biopsie an Uvula und weichem Gaumen, n.n.bez.
24.2x.99 ↔	Gingivoplastik, sonstige	27.22.20 ↔	Offene Biopsie (mit Inzision) an Uvula und weichem Gaumen
24.4x.00 ↔	Exzision einer Zahnläsion am Kiefer, n.n.bez.	27.22.99 ↔	Biopsie an Uvula und weichem Gaumen, sonstige
24.4x.10 ↔	Exzision einer Zahnläsion am Kiefer mit Eröffnung von Kieferhöhle oder Nasenboden	27.23.00 ↔	Biopsie an der Lippe, n.n.bez.
24.4x.11 ↔	Exzision einer Zahnläsion am Kiefer mit Nervendarstellung	27.23.99 ↔	Biopsie an der Lippe, sonstige
24.4x.99 ↔	Exzision einer Zahnläsion am Kiefer, sonstige	27.24.00 ↔	Biopsie in der Mundhöhle, an nicht bezeichneter Struktur, n.n.bez.
24.5x.00 ↔	Alveoloplastik, n.n.bez.	27.24.20 ↔	Offene Biopsie (mit Inzision) an Wangenschleimhaut, Mundboden und sonstigen Strukturen in der Mundhöhle
24.5x.10 ↔	Alveoloplastik mit Transplantat	27.24.99 ↔	Biopsie in der Mundhöhle, an nicht bezeichneter Struktur, sonstige
24.5x.99 ↔	Alveoloplastik, sonstige	27.31.00 ↔	Lokale Exzision oder Destruktion von Läsion oder Gewebe am knöchernen Gaumen, n.n.bez.
24.91.10 ↔	Vestibulumplastik	27.31.10 ↔	Lokale Exzision von Läsion oder Gewebe am knöchernen Gaumen
24.91.11 ↔	Mundbodensenkung	27.31.20 ↔	Partielle Exzision von Läsion oder Gewebe am knöchernen Gaumen
24.91.99 ↔	Extension oder Vertiefung des Sulcus buccolabialis oder lingualis, sonstige	27.31.30 ↔	Destruktion von Läsion oder Gewebe am knöchernen Gaumen
25.02 ↔	Offene Biopsie an der Zunge	27.31.99 ↔	Lokale Exzision oder Destruktion von Läsion oder Gewebe am knöchernen Gaumen, sonstige
25.1 ↔	Exzision oder Destruktion von Läsion oder Gewebe an der Zunge	27.32.00 ↔	Ausgedehnte Exzision oder Destruktion von Läsion oder Gewebe am knöchernen Gaumen, n.n.bez.
25.59.00 ↔	Sonstige Zungenrekonstruktion und Zungenplastik, n.n.bez.	27.32.10 ↔	Totale transorale Exstirpation von Läsion oder Gewebe am knöchernen Gaumen
25.59.10 ↔	Plastische Rekonstruktion der Zunge, n.n.bez.		
25.59.99 ↔	Sonstige Zungenrekonstruktion und Zungenplastik, sonstige		
25.93 ↔	Lösung von Adhäsion an der Zunge		
25.94 ↔	Sonstige Glossotomie		
27.1 ↔	Inzision am Gaumen		
27.21.00 ↔	Biopsie am knöchernen Gaumen, n.n.bez.		
27.21.20 ↔	Offene Biopsie (mit Inzision) am knöchernen Gaumen		

27.32.11 ↔	Radikale transmandibuläre Exzision [En-bloc-Resektion] von Läsion oder Gewebe am knöchernen Gaumen	86.41.16 ↔	Radikale und grossflächige Exzision von Läsion oder Gewebe an Haut und Subkutangewebe, ohne primären Wundverschluss, an der Hand
27.32.12 ↔	Radikale transfazial Exzision [En-bloc-Resektion] von Läsion oder Gewebe am knöchernen Gaumen	86.41.17 ↔	Radikale und grossflächige Exzision von Läsion oder Gewebe an Haut und Subkutangewebe, ohne primären Wundverschluss, an Brustwand und Rücken
27.32.99 ↔	Ausgedehnte Exzision oder Destruktion von Läsion oder Gewebe am knöchernen Gaumen, sonstige	86.41.18 ↔	Radikale und grossflächige Exzision von Läsion oder Gewebe an Haut und Subkutangewebe, ohne primären Wundverschluss, an Bauchregion und Leiste
27.42 ↔	Ausgedehnte Exzision einer Läsion an der Lippe	86.41.1a ↔	Radikale und grossflächige Exzision von Läsion oder Gewebe an Haut und Subkutangewebe, ohne primären Wundverschluss, am Gesäss
27.43.00 ↔	Sonstige Exzision von Läsion oder Gewebe an der Lippe, n.n.bez.	86.41.1b ↔	Radikale und grossflächige Exzision von Läsion oder Gewebe an Haut und Subkutangewebe, ohne primären Wundverschluss, an Oberschenkel und Knie
27.43.10 ↔	Sonstige Exzision von Läsion oder Gewebe an der Lippe, lokale Exzision	86.41.1c ↔	Radikale und grossflächige Exzision von Läsion oder Gewebe an Haut und Subkutangewebe, ohne primären Wundverschluss, an Unterschenkel
27.43.99 ↔	Sonstige Exzision von Läsion oder Gewebe an der Lippe, sonstige	86.41.1d ↔	Radikale und grossflächige Exzision von Läsion oder Gewebe an Haut und Subkutangewebe, ohne primären Wundverschluss, am Fuss
27.44.00 ↔	Radikale Exzision einer Läsion an der Lippe, n.n.bez.	86.42.11 ↔	Radikale und grossflächige Exzision von Läsion oder Gewebe an Haut und Subkutangewebe, mit primärem Wundverschluss, am Kopf
27.44.11 ↔	Radikale Exzision einer Hautläsion der Lippe ohne Transplantation oder Transposition von Haut	86.42.12 ↔	Radikale und grossflächige Exzision von Läsion oder Gewebe an Haut und Subkutangewebe, mit primärem Wundverschluss, am Hals
27.44.20 ↔	Radikale Exzision einer Hautläsion der Lippe mit Transplantation oder Transposition von Haut	86.42.13 ↔	Radikale und grossflächige Exzision von Läsion oder Gewebe an Haut und Subkutangewebe, mit primärem Wundverschluss, an Schulter und Axilla
27.44.99 ↔	Radikale Exzision einer Läsion an der Lippe, sonstige	86.42.14 ↔	Radikale und grossflächige Exzision von Läsion oder Gewebe an Haut und Subkutangewebe, mit primärem Wundverschluss, an Oberarm und Ellenbogen
27.49.00 ↔	Sonstige Exzision in der Mundhöhle, n.n.bez.	86.42.15 ↔	Radikale und grossflächige Exzision von Läsion oder Gewebe an Haut und Subkutangewebe, mit primärem Wundverschluss, an Unterarm
27.49.10 ↔	Exzision an der Wange	86.42.16 ↔	Radikale und grossflächige Exzision von Läsion oder Gewebe an Haut und Subkutangewebe, mit primärem Wundverschluss, an der Hand
27.49.11 ↔	Exzision am Mundboden	86.42.17 ↔	Radikale und grossflächige Exzision von Läsion oder Gewebe an Haut und Subkutangewebe, mit primärem Wundverschluss, an Brustwand und Rücken
27.49.99 ↔	Sonstige Exzision in der Mundhöhle, sonstige	86.42.18 ↔	Radikale und grossflächige Exzision von Läsion oder Gewebe an Haut und Subkutangewebe, mit primärem Wundverschluss, an Bauchregion und Leiste
27.53 ↔	Verschluss einer Fistel im Mund	86.42.1a ↔	Radikale und grossflächige Exzision von Läsion oder Gewebe an Haut und Subkutangewebe, mit primärem Wundverschluss, am Gesäss
27.54.00 ↔	Plastische Rekonstruktion einer (angeborenen) Lippenspalte, n.n.bez.	86.42.1b ↔	Radikale und grossflächige Exzision von Läsion oder Gewebe an Haut und Subkutangewebe, mit primärem Wundverschluss, an Oberschenkel und Knie
27.54.99 ↔	Plastische Rekonstruktion einer (angeborenen) Lippenspalte, sonstige	86.42.1c ↔	Radikale und grossflächige Exzision von Läsion oder Gewebe an Haut und Subkutangewebe, mit primärem Wundverschluss, an Unterschenkel
27.55.00 ↔	Vollhauttransplantat an Lippe und Mund, n.n.bez.	86.42.1d ↔	Radikale und grossflächige Exzision von Läsion oder Gewebe an Haut und Subkutangewebe, mit primärem Wundverschluss, am Fuss
27.55.10 ↔	Kleinflächiges Vollhauttransplantat an Lippe und Mund	86.43.11 ↔	Radikale und grossflächige Exzision von Läsion oder Gewebe an Haut und Subkutangewebe, mit plastischer Deckung, am Kopf
27.55.20 ↔	Grossflächiges Vollhauttransplantat an Lippe und Mund	86.43.12 ↔	Radikale und grossflächige Exzision von Läsion oder Gewebe an Haut und Subkutangewebe, mit plastischer Deckung, am Hals
27.55.99 ↔	Vollhauttransplantat an Lippe und Mund, sonstige		
27.58 ↔	Revision eines gestielten oder freien Lappens oder freien Hauttransplantates an Lippe und Mund		
27.59.20 ↔	Kleinflächige Weichteildeckung durch kultivierte Keratinozyten an der Lippe		
27.59.21 ↔	Grossflächige Weichteildeckung durch kultivierte Keratinozyten an der Lippe		
27.59.30 ↔	Kleinflächige temporäre Weichteildeckung durch Kombination mehrerer Verfahren an der Lippe		
27.59.31 ↔	Grossflächige temporäre Weichteildeckung durch Kombination mehrerer Verfahren an der Lippe		
27.59.41 ↔	Sonstige plastische Rekonstruktion an Lippe und Mund mit gestieltem Fernlappen		
27.59.60 ↔	Einsetzen eines Gewebeexpanders an der Lippe		
27.59.99 ↔	Sonstige plastische Rekonstruktion an Lippe und Mund, sonstige		
27.71 ↔	Inzision an der Uvula		
27.72 ↔	Exzision an der Uvula		
27.79 ↔	Sonstige Operationen an der Uvula		
27.99 ↔	Sonstige Operationen in der Mundhöhle		
86.41.11 ↔	Radikale und grossflächige Exzision von Läsion oder Gewebe an Haut und Subkutangewebe, ohne primären Wundverschluss, am Kopf		
86.41.12 ↔	Radikale und grossflächige Exzision von Läsion oder Gewebe an Haut und Subkutangewebe, ohne primären Wundverschluss, am Hals		
86.41.13 ↔	Radikale und grossflächige Exzision von Läsion oder Gewebe an Haut und Subkutangewebe, ohne primären Wundverschluss, an Schulter und Axilla		
86.41.14 ↔	Radikale und grossflächige Exzision von Läsion oder Gewebe an Haut und Subkutangewebe, ohne primären Wundverschluss, an Oberarm und Ellenbogen		
86.41.15 ↔	Radikale und grossflächige Exzision von Läsion oder Gewebe an Haut und Subkutangewebe, ohne primären Wundverschluss, an Unterarm		

86.43.13 ↔ Radikale und grossflächige Exzision von Läsion oder Gewebe an Haut und Subkutangewebe, mit plastischer Deckung, an Schulter und Axilla	86.6b.1a ↔ Autologe Spalthauttransplantation, kleinflächig, am Gesäss
86.43.14 ↔ Radikale und grossflächige Exzision von Läsion oder Gewebe an Haut und Subkutangewebe, mit plastischer Deckung, an Oberarm und Ellenbogen	86.6b.1b ↔ Autologe Spalthauttransplantation, kleinflächig, an Oberschenkel und Knie
86.43.15 ↔ Radikale und grossflächige Exzision von Läsion oder Gewebe an Haut und Subkutangewebe, mit plastischer Deckung, an Unterarm	86.6b.1c ↔ Autologe Spalthauttransplantation, kleinflächig, am Unterschenkel
86.43.16 ↔ Radikale und grossflächige Exzision von Läsion oder Gewebe an Haut und Subkutangewebe, mit plastischer Deckung, an der Hand	86.6b.1d ↔ Autologe Spalthauttransplantation, kleinflächig, am Fuss
86.43.17 ↔ Radikale und grossflächige Exzision von Läsion oder Gewebe an Haut und Subkutangewebe, mit plastischer Deckung, an Brustwand und Rücken	86.6b.21 ↔ Autologe Spalthauttransplantation, grossflächig, am Kopf
86.43.18 ↔ Radikale und grossflächige Exzision von Läsion oder Gewebe an Haut und Subkutangewebe, mit plastischer Deckung, an Bauchregion und Leiste	86.6b.22 ↔ Autologe Spalthauttransplantation, grossflächig, am Hals
86.43.1a ↔ Radikale und grossflächige Exzision von Läsion oder Gewebe an Haut und Subkutangewebe, mit plastischer Deckung, am Gesäss	86.6b.23 ↔ Autologe Spalthauttransplantation, grossflächig, an Schulter und Axilla
86.43.1b ↔ Radikale und grossflächige Exzision von Läsion oder Gewebe an Haut und Subkutangewebe, mit plastischer Deckung, an Oberschenkel und Knie	86.6b.24 ↔ Autologe Spalthauttransplantation, grossflächig, an Oberarm und Ellenbogen
86.43.1c ↔ Radikale und grossflächige Exzision von Läsion oder Gewebe an Haut und Subkutangewebe, mit plastischer Deckung, an Unterschenkel	86.6b.25 ↔ Autologe Spalthauttransplantation, grossflächig, am Unterarm
86.43.1d ↔ Radikale und grossflächige Exzision von Läsion oder Gewebe an Haut und Subkutangewebe, mit plastischer Deckung, am Fuss	86.6b.27 ↔ Autologe Spalthauttransplantation, grossflächig, an Brustwand und Rücken
86.6b.11 ↔ Autologe Spalthauttransplantation, kleinflächig, am Kopf	86.6b.28 ↔ Autologe Spalthauttransplantation, grossflächig, an Bauchregion und Leiste
86.6b.12 ↔ Autologe Spalthauttransplantation, kleinflächig, am Hals	86.6b.2a ↔ Autologe Spalthauttransplantation, grossflächig, am Gesäss
86.6b.13 ↔ Autologe Spalthauttransplantation, kleinflächig, an Schulter und Axilla	86.6b.2b ↔ Autologe Spalthauttransplantation, grossflächig, an Oberschenkel und Knie
86.6b.14 ↔ Autologe Spalthauttransplantation, kleinflächig, an Oberarm und Ellenbogen	86.6b.2c ↔ Autologe Spalthauttransplantation, grossflächig, am Unterschenkel
86.6b.15 ↔ Autologe Spalthauttransplantation, kleinflächig, am Unterarm	86.6b.2d ↔ Autologe Spalthauttransplantation, grossflächig, am Fuss
86.6b.17 ↔ Autologe Spalthauttransplantation, kleinflächig, an Brustwand und Rücken	86.83.11 ↔ Gewebereduktionsplastik an Kopf und Hals
86.6b.18 ↔ Autologe Spalthauttransplantation, kleinflächig, an Bauchregion und Leiste	86.83.12 ↔ Gewebereduktionsplastik an Schulter und Oberarm
	86.83.13 ↔ Gewebereduktionsplastik an Unterarm
	86.83.14 ↔ Gewebereduktionsplastik an Hand
	86.83.1a ↔ Gewebereduktionsplastik am Bauch
	86.83.1b ↔ Gewebereduktionsplastik an Rücken oder Flanke
	86.83.1c ↔ Gewebereduktionsplastik gleichzeitig Bauch, Flanke sowie Rücken
	86.83.1d ↔ Gewebereduktionsplastik an der Leisten- und Genitalregion
	86.83.1e ↔ Gewebereduktionsplastik am Gesäss
	86.83.1f ↔ Gewebereduktionsplastik an Oberschenkel
	86.83.1g ↔ Gewebereduktionsplastik an Unterschenkel und Fuss

ADRG D09**Tonsillektomie bei bösartiger Neubildung oder verschiedene Eingriffe an Ohr, Nase, Mund und Hals mit äusserst schweren CC**

(Hauptdiagnose in Tabelle D09-1 und Prozedur in Tabelle D09-2) oder (mindestens eine Prozedur in Tabelle D09-3 und PCCL > 3)

DRG D09Z**Tonsillektomie bei bösartiger Neubildung oder verschiedene Eingriffe an Ohr, Nase, Mund und Hals mit äusserst schweren CC****Hauptdiagnose D09-1**

C00.0 ↔ Bösartige Neubildung: Äußere Oberlippe	C02.1 ↔ Bösartige Neubildung: Zungenrand
C00.1 ↔ Bösartige Neubildung: Äußere Unterlippe	C02.2 ↔ Bösartige Neubildung: Zungenunterfläche
C00.2 ↔ Bösartige Neubildung: Äußere Lippe, nicht näher bezeichnet	C02.3 ↔ BNB: Vordere zwei Drittel der Zunge, Bereich nnbez
C00.3 ↔ Bösartige Neubildung: Oberlippe, Innenseite	C02.4 ↔ Bösartige Neubildung: Zungentonsille
C00.4 ↔ Bösartige Neubildung: Unterlippe, Innenseite	C02.8 ↔ BNB: Zunge, mehrere Teilbereiche überlappend
C00.5 ↔ Bösartige Neubildung: Lippe, nnbez, Innenseite	C02.9 ↔ Bösartige Neubildung: Zunge, nicht näher bezeichnet
C00.6 ↔ Bösartige Neubildung: Lippenkommissur	C03.0 ↔ Bösartige Neubildung: Oberkieferzahnfleisch
C00.8 ↔ BNB: Lippe, mehrere Teilbereiche überlappend	C03.1 ↔ Bösartige Neubildung: Unterkieferzahnfleisch
C00.9 ↔ Bösartige Neubildung: Lippe, nicht näher bezeichnet	C03.9 ↔ Bösartige Neubildung: Zahnfleisch, nicht näher bezeichnet
C01 ↔ Bösartige Neubildung des Zungengrundes	C04.0 ↔ Bösartige Neubildung: Vorderer Teil des Mundbodens
C02.0 ↔ Bösartige Neubildung: Zungenrücken	

C04.1 ↔	Bösartige Neubildung: Seitlicher Teil des Mundbodens	C12 ↔	Bösartige Neubildung des Recessus piriformis
C04.8 ↔	BNB: Mundboden, mehrere Teilbereiche überlappend	C13.0 ↔	Bösartige Neubildung: Regio postcricoidea
C04.9 ↔	Bösartige Neubildung: Mundboden, nicht näher bezeichnet	C13.1 ↔	BNB: Aryepiglottische Falte, hypopharyngeale Seite
C05.0 ↔	Bösartige Neubildung: Harter Gaumen	C13.2 ↔	Bösartige Neubildung: Hinterwand des Hypopharynx
C05.1 ↔	Bösartige Neubildung: Weicher Gaumen	C13.8 ↔	BNB: Hypopharynx, mehrere Teilbereiche überlappend
C05.2 ↔	Bösartige Neubildung: Uvula	C13.9 ↔	Bösartige Neubildung: Hypopharynx, nicht näher bezeichnet
C05.8 ↔	BNB: Gaumen, mehrere Teilbereiche überlappend	C14.0 ↔	Bösartige Neubildung: Pharynx, nicht näher bezeichnet
C05.9 ↔	Bösartige Neubildung: Gaumen, nicht näher bezeichnet	C14.2 ↔	BNB: Lymphatischer Rachenring [Waldeyer]
C06.0 ↔	Bösartige Neubildung: Wangenschleimhaut	C14.8 ↔	BNB: Lippe, Mundhöhle u Pharynx, mehr Teilber überlapp
C06.1 ↔	Bösartige Neubildung: Vestibulum oris	C30.0 ↔	Bösartige Neubildung: Nasenhöhle
C06.2 ↔	Bösartige Neubildung: Retromolarregion	C30.1 ↔	Bösartige Neubildung: Mittelohr
C06.8 ↔	BNB: Sonst u nnbez Teile Mund, mehrere Teilber überlapp	C31.0 ↔	Bösartige Neubildung: Sinus maxillaris [Kieferhöhle]
C06.9 ↔	Bösartige Neubildung: Mund, nicht näher bezeichnet	C31.1 ↔	Bösartige Neubildung: Sinus ethmoidalis [Siebbeinzellen]
C07 ↔	Bösartige Neubildung der Parotis	C31.2 ↔	Bösartige Neubildung: Sinus frontalis [Stirnhöhle]
C08.0 ↔	Bösartige Neubildung: Glandula submandibularis	C31.3 ↔	Bösartige Neubildung: Sinus sphenoidalis [Keilbeinhöhle]
C08.1 ↔	Bösartige Neubildung: Glandula sublingualis	C31.8 ↔	BNB: Nasenbenhöhlen, mehrere Teilbereiche überlappend
C08.8 ↔	BNB: Große Speicheldrüsen, mehrere Teilbereiche überlapp	C31.9 ↔	Bösartige Neubildung: Nasenbenhöhle, nnbez
C08.9 ↔	Bösartige Neubildung: Große Speicheldrüse, nnbez	C32.0 ↔	Bösartige Neubildung: Glottis
C09.0 ↔	Bösartige Neubildung: Fossa tonsillaris	C32.1 ↔	Bösartige Neubildung: Supraglottis
C09.1 ↔	Bösartige Neubildung: Gaumenbogen (vorderer) (hinterer)	C32.2 ↔	Bösartige Neubildung: Subglottis
C09.8 ↔	BNB: Tonsille, mehrere Teilbereiche überlappend	C32.3 ↔	Bösartige Neubildung: Larynxknorpel
C09.9 ↔	Bösartige Neubildung: Tonsille, nicht näher bezeichnet	C32.8 ↔	BNB: Larynx, mehrere Teilbereiche überlappend
C10.0 ↔	Bösartige Neubildung: Vallecula epiglottica	C32.9 ↔	Bösartige Neubildung: Larynx, nicht näher bezeichnet
C10.1 ↔	Bösartige Neubildung: Vorderfläche der Epiglottis	C39.0 ↔	Bösartige Neubildung: Obere Atemwege, Teil nnbez
C10.2 ↔	Bösartige Neubildung: Seitenwand des Oropharynx	C41.01 ↔	BNB des Knochens und des Gelenkknorpels: Kraniofazial
C10.3 ↔	Bösartige Neubildung: Hinterwand des Oropharynx	C41.02 ↔	BNB des Knochens und des Gelenkknorpels: Maxillofazial
C10.4 ↔	Bösartige Neubildung: Kiemengang	C41.1 ↔	BNB des Knochens u des Gelenkknorpels: Unterkieferknochen
C10.8 ↔	BNB: Oropharynx, mehrere Teilbereiche überlappend	C46.2 ↔	Kaposi-Sarkom Gaumen
C10.9 ↔	Bösartige Neubildung: Oropharynx, nicht näher bezeichnet	C76.0 ↔	BNB ungenau bezeichneter Lok: Kopf, Gesicht u Hals
C11.0 ↔	Bösartige Neubildung: Obere Wand des Nasopharynx	D00.0 ↔	Carcinoma in situ Lippe/Mundhöhle/Pharynx
C11.1 ↔	Bösartige Neubildung: Hinterwand des Nasopharynx	D02.0 ↔	Carcinoma in situ Larynx
C11.2 ↔	Bösartige Neubildung: Seitenwand des Nasopharynx	D37.0 ↔	NB unsich/unbek Verhalt Lippe Mundhöh Pharynx
C11.3 ↔	Bösartige Neubildung: Vorderwand des Nasopharynx	D38.0 ↔	NB unsich/unbek Verhalt Larynx
C11.8 ↔	BNB: Nasopharynx, mehrere Teilbereiche überlappend	H60.2 ↔	Otitis externa maligna
C11.9 ↔	Bösartige Neubildung: Nasopharynx, nicht näher bezeichnet		

Prozedur D09-2

28.0 ↔	Inzision und Drainage an Tonsillen und peritonsillären Strukturen	28.5x.00 ↔	Exzision der Zungengrundtonsille, n.n.bez.
28.2x.00 ↔	Tonsillektomie ohne Adenoidektomie, n.n.bez.	28.5x.10 ↔	Exzision der Zungengrundtonsille, transoral
28.2x.10 ↔	Partielle Resektion der Tonsille [Tonsillotomie] ohne Adenoidektomie	28.5x.11 ↔	Exzision der Zungengrundtonsille, durch Pharyngotomie
28.2x.11 ↔	Totale Tonsillektomie ohne Adenoidektomie	28.5x.99 ↔	Exzision der Zungengrundtonsille, sonstige
28.2x.12 ↔	Abszessstonsillektomie	28.7x.00 ↔	Blutstillung nach Tonsillektomie und Adenoidektomie, n.n.bez.
28.2x.99 ↔	Tonsillektomie ohne Adenoidektomie, sonstige	28.7x.10 ↔	Blutstillung nach Tonsillektomie
28.3x.00 ↔	Tonsillektomie mit Adenoidektomie, n.n.bez.	28.7x.11 ↔	Blutstillung nach Adenoidektomie
28.3x.10 ↔	Partielle Resektion der Tonsille [Tonsillotomie] mit Adenoidektomie	28.7x.99 ↔	Blutstillung nach Tonsillektomie und Adenoidektomie, sonstige
28.3x.11 ↔	Totale Tonsillektomie mit Adenoidektomie	28.91 ↔	Entfernen eines Fremdkörpers von Tonsillen und Adenoiden durch Inzision
28.3x.12 ↔	Abszessstonsillektomie mit Adenoidektomie	28.92 ↔	Exzision einer Läsion an Tonsillen und Adenoiden
28.3x.99 ↔	Tonsillektomie mit Adenoidektomie, sonstige	28.99 ↔	Sonstige Operationen an Tonsillen und Adenoiden
28.4 ↔	Exzision eines Tonsillenrestes		

Prozedur D09-3

06.09.00 ↔	Sonstige Inzision im Gebiet der Schilddrüse, n.n.bez.	19.29.00 ↔	Sonstige Revision einer Stapedotomie, Stapedektomie und Stapesplastik, n.n.bez.
06.09.10 ↔	Sonstige Inzision im Gebiet der Schilddrüse, ohne weitere Massnahmen	19.29.10 ↔	Sonstige Revision einer Stapedotomie und Stapedektomie mit Stapesprothese
06.09.11 ↔	Sonstige Inzision im Gebiet der Schilddrüse, Drainage	19.29.11 ↔	Sonstige Revision einer Stapedotomie und Stapedektomie mit autogener Stapesprothese
06.09.99 ↔	Sonstige Inzision im Gebiet der Schilddrüse, sonstige	19.29.12 ↔	Sonstige Revision einer Stapedotomie und Stapedektomie mit alloplastischer Stapesprothese
06.91 ↔	Durchtrennung des Isthmus thyreoideae	19.29.13 ↔	Sonstige Revision einer Stapesplastik (ohne Inkus-Ersatz)
09.3 ↔	Sonstige Operationen an der Tränendrüse	19.29.99 ↔	Sonstige Revision einer Stapedotomie, Stapedektomie und Stapesplastik, sonstige
09.6 ↔	Exzision an Tränensack und ableitenden Tränenwegen	19.3 ↔	Sonstige Operationen an den Gehörknöchelchen
09.81 ↔	Dakryozystorhinostomie	19.4 ↔	Myringoplastik
09.99 ↔	Sonstige Operation am Tränensystem	19.52 ↔	Tympanoplastik Typ II
16.23.00 ↔	Biopsie an Orbita und Augapfel, n.n.bez.	19.53 ↔	Tympanoplastik Typ III
16.23.12 ↔	Biopsie an Orbita, transnasal	19.54 ↔	Tympanoplastik Typ IV
18.01 ↔	Perforation des Ohrläppchens	19.55 ↔	Tympanoplastik Typ V
18.02 ↔	Inzision am äusseren Gehörgang	19.56.00 ↔	Tympanoplastik und Ossikuloplastik, n.n.bez.
18.09 ↔	Sonstige Inzision am äusseren Ohr	19.56.10 ↔	Tympanoplastik mit Antrotomie, Attikotomie, Attikoantrotomie oder Mastoidektomie, ohne Implantation einer Prothese oder mit Implantation eines autogenen Ossikels
18.21 ↔	Exzision einer präaurikulären Fistel oder eines präaurikulären Sinus	19.56.11 ↔	Tympanoplastik mit Antrotomie, Attikotomie, Attikoantrotomie oder Mastoidektomie, mit Implantation einer alloplastischen, allogenen oder xenogenen Prothese
18.29.12 ↔	Exzision einer anderen Läsion am äusseren Ohr oder im äusseren Gehörgang	19.56.20 ↔	Tympanoplastik mit Anlage einer Ohrradikalhöhle (offene Kavität), ohne Implantation einer Prothese oder mit Implantation eines autogenen Ossikels
18.31 ↔	Radikale Exzision einer Läsion am äusseren Ohr	19.56.21 ↔	Tympanoplastik mit Anlage einer Ohrradikalhöhle (offene Kavität), mit Implantation einer alloplastischen, allogenen oder xenogenen Prothese
18.39.12 ↔	Resektion der Ohrmuschel, total	19.56.99 ↔	Tympanoplastik und Ossikuloplastik, sonstige
18.39.19 ↔	Sonstige Resektion der Ohrmuschel, sonstige	19.6 ↔	Revision einer Tympanoplastik
18.5 ↔	Chirurgische Korrektur absteherender Ohren	19.9x.11 ↔	Verkleinerung einer Radikalhöhle
18.6x.00 ↔	Rekonstruktion des äusseren Gehörgangs, n.n.bez.	19.9x.12 ↔	Rekonstruktion des Mittelohrs, Reimplantation, Rekonstruktion der hinteren Gehörgangswand
18.6x.10 ↔	Erweiterung des äusseren Gehörgangs	19.9x.13 ↔	Rekonstruktion des Mittelohrs
18.6x.20 ↔	Rekonstruktion eines (bestehenden) äusseren Gehörgangs	19.9x.14 ↔	Verschluss einer Mastoid-Fistel
18.6x.30 ↔	Konstruktion eines (nicht bestehenden) äusseren Gehörgangs	19.9x.19 ↔	Mikrochirurgische Operationen am Mittelohr, sonstige
18.6x.99 ↔	Rekonstruktion des äusseren Gehörgangs, sonstige	19.9x.99 ↔	Sonstige plastische Rekonstruktion am Mittelohr, sonstige
18.71.00 ↔	Ohrmuschelaufbau, n.n.bez.	20.21 ↔	Inzision am Mastoid
18.71.10 ↔	Ohrmuschelaufbau, partiell, n.n.bez.	20.22 ↔	Inzision an den Pyramidenzellen
18.71.11 ↔	Ohrmuschelaufbau, partiell mit Gewebeexpander	20.23.00 ↔	Inzision am Mittelohr, n.n.bez.
18.71.12 ↔	Ohrmuschelaufbau, partiell mit Galealappen	20.23.10 ↔	Antrotomie
18.71.13 ↔	Ohrmuschelaufbau, partiell mit Knorpeltransplantat	20.23.11 ↔	Attikotomie
18.71.14 ↔	Ohrmuschelaufbau, partiell mit mikrovaskulärem Lappen	20.23.12 ↔	Tympanotomie mit Abdichtung der runden und/oder ovalen Fenstermembran
18.71.19 ↔	Ohrmuschelaufbau, partiell, sonstige	20.23.13 ↔	Explorative Tympanotomie
18.71.20 ↔	Ohrmuschelaufbau, total, n.n.bez.	20.23.99 ↔	Inzision am Mittelohr, sonstige
18.71.21 ↔	Ohrmuschelaufbau, total mit Gewebeexpander	20.32.00 ↔	Biopsie an Mittel- und Innenohr, n.n.bez.
18.71.22 ↔	Ohrmuschelaufbau, total mit Galealappen	20.32.01 ↔	Biopsie am Mittelohr
18.71.23 ↔	Ohrmuschelaufbau, total mit Knorpeltransplantat	20.32.02 ↔	Biopsie am Innenohr
18.71.24 ↔	Ohrmuschelaufbau, total mit mikrovaskulärem Lappen	20.32.99 ↔	Biopsie an Mittel- und Innenohr, sonstige
18.71.29 ↔	Ohrmuschelaufbau, total, sonstige	20.51.00 ↔	Exzision einer Läsion am Mittelohr, n.n.bez.
18.71.30 ↔	Implantation von alloplastischen Materialien beim Aufbau einer Ohrmuschel	20.51.10 ↔	Exzision einer Läsion an der Paukenhöhle
18.71.99 ↔	Ohrmuschelaufbau, sonstige	20.51.11 ↔	Exzision einer Läsion an der Pyramidenspitze
18.72 ↔	Reinsertion eines amputierten Ohres	20.51.12 ↔	Exzision einer Läsion an der Otobasis
18.79 ↔	Sonstige plastische Rekonstruktion am äusseren Ohr	20.51.99 ↔	Exzision einer Läsion am Mittelohr, sonstige
18.9 ↔	Sonstige Operation am äusseren Ohr	20.59 ↔	Sonstige Exzision am Mittelohr
19.0 ↔	Mobilisation des Stapes	20.61.00 ↔	(Initiale) Fenestration am Innenohr, n.n.bez.
19.11 ↔	Stapedektomie und Stapesplastik mit Einpassen einer Stapesprothese	20.61.10 ↔	Fenestration am Innenohr, ohne Implantation einer Prothese (initiales Verfahren)
19.19.00 ↔	Sonstige Stapedektomie und Stapesplastiken, n.n.bez.	20.61.99 ↔	(Initiale) Fenestration am Innenohr, sonstige
19.19.10 ↔	Stapedotomie mit Einpassen einer autogenen Stapesprothese (Inkus-Stapedotomie)	20.62.00 ↔	Revision einer Fenestration am Innenohr, n.n.bez.
19.19.11 ↔	Stapedotomie mit Einpassen einer alloplastischen Stapesprothese (Inkus-Stapedotomie)		
19.19.12 ↔	Malleo-Stapedotomie		
19.19.99 ↔	Sonstige Stapedektomie und Stapesplastiken, sonstige		
19.21 ↔	Revision einer Stapedotomie, Stapedektomie und Stapesplastik mit Inkus-Ersatz		

20.62.10 ↔	Revision einer Fenestration am Innenohr, ohne Implantation einer Prothese	30.09.10 ↔	Exzision oder Destruktion von Läsion oder Gewebe am Larynx ohne Thyreotomie
20.62.99 ↔	Revision einer Fenestration am Innenohr, sonstige Operationen an der Tuba auditiva	30.09.11 ↔	Dekortikation / Stripping einer Stimmlippe, ohne Thyreotomie
20.8 ↔	Tympanosympathektomie	30.09.20 ↔	Exzision oder Destruktion von Läsion oder Gewebe am Larynx, durch Thyreotomie
20.91 ↔	Implantation von Knochenverankerungen am Felsenbein, Mittel- oder Innenohr	30.09.21 ↔	Dekortikation / Stripping einer Stimmlippe, durch Thyreotomie
20.99.10 ↔	Verschluss einer Labyrinthfistel	30.09.99 ↔	Sonstige Exzision oder Destruktion von Läsion oder Gewebe am Larynx, sonstige
20.99.20 ↔	Entfernung eines Kochleaimplantats oder implantierbaren Hörgerätes	30.21 ↔	Epiglottidektomie
20.99.30 ↔	Sonstige Operationen an Innen- und Mittelohr, sonstige	30.22.00 ↔	Chordektomie, n.n.bez.
20.99.99 ↔	Stillung einer Epistaxis durch Exzision von nasaler Mukosa und Hauttransplantation an Septum und laterale Nasenwand	30.22.10 ↔	Chordektomie, endolaryngeal
21.07 ↔	Lokale Exzision einer endonasalen Läsion, Zugang endonasal	30.22.11 ↔	Chordektomie, durch Thyreotomie
21.31.10 ↔	Destruktion einer endonasalen Läsion	30.22.99 ↔	Chordektomie, sonstige
21.31.12 ↔	Exzision und lokale Destruktion einer anderen Läsion an der Nase	31.3 ↔	Sonstige Inzisionen an Larynx und Trachea
21.32 ↔	Submuköse Resektion des Nasenseptums	31.45 ↔	Offene Biopsie an Larynx oder Trachea
21.5 ↔	Verschluss einer Nasenfistel	31.61 ↔	Naht einer Rissverletzung am Larynx
21.82 ↔	Lösung von Synechien der Nase	31.62 ↔	Verschluss einer Larynxfistel
21.91 ↔	Marsupialisation einer Larynxzyste	31.63 ↔	Revision einer Laryngostomie
30.01 ↔	Sonstige Exzision oder Destruktion von Läsion oder Gewebe am Larynx, n.n.bez.	31.64 ↔	Versorgung einer Larynxfraktur
30.09.00 ↔		31.75 ↔	Rekonstruktion der Trachea und Konstruktion eines künstlichen Larynx
		31.92 ↔	Lösung von Adhäsionen an Trachea oder Larynx
		31.98 ↔	Sonstige Operationen am Larynx

ADR G D12**Andere Eingriffe an Ohr, Nase, Mund und Hals**

Mindestens eine Prozedur in Tabelle D12-1 oder Prozedur in Tabelle D12-2 und Prozedur in Tabelle D12-3

DRG D12A**Andere aufwendige Eingriffe an Ohr, Nase, Mund und Hals**

Mindestens eine Prozedur in Tabelle D12-4

DRG D12B**Andere Eingriffe an Ohr, Nase, Mund und Hals****Prozedur D12-1**

00.55.00 ↔	Einsetzen von peripheren Gefäßstent(s) mit Medikamenten-Freisetzung, n.n.bez.	01.24.11 ↔	Sonstige Kraniotomie zur Entleerung eines epiduralen Hämatoms
00.55.11 ↔	Einsetzen von peripheren Gefäßstent(s) mit Medikamenten-Freisetzung, drug eluting überlange Stents (>10 cm)	01.24.12 ↔	Sonstige Kraniotomie zur Entleerung eines epiduralen Empyems
00.55.99 ↔	Einsetzen von peripheren Gefäßstent(s) mit Medikamenten-Freisetzung, sonstige	01.24.13 ↔	Sonstige Kraniotomie, Einlegen von alloplastischem Material oder Medikamententrägers in den Schädelknochen oder Epiduralraum
00.63 ↔	Perkutanes Einsetzen von Stent(s) an A. carotis	01.24.14 ↔	Sonstige Kraniotomie, Entfernung von alloplastischem Material oder Medikamententrägers aus Schädelknochen oder Epiduralraum
00.64 ↔	Perkutanes Einsetzen von Stent(s) an sonstigen präzerebralen (extrakraniellen) Arterien	01.24.15 ↔	Sonstige Kraniotomie, Entfernung eines Fremdkörpers aus Schädelknochen oder Epiduralraum
00.65.00 ↔	Perkutanes Einsetzen von sonstigem(n) intrakraniellen vaskulären Stent(s), n.n.bez.	01.24.16 ↔	Sonstige Kraniotomie, sonstige Drainage epiduraler Flüssigkeit oder aus sonstigen Gründen
00.65.11 ↔	Perkutanes transluminale Einsetzen von intrakraniellen vaskulären Mikrostant(s)	01.24.20 ↔	Kraniotomie der Kalotte als Zugang, n.n.bez.
00.65.99 ↔	Perkutanes Einsetzen von sonstigem(n) intrakraniellen vaskulären Stent(s), sonstige	01.24.21 ↔	Bohrlochtrepanation der Kalotte als Zugang
00.67.00 ↔	Perkutanes Einsetzen von zentralen Gefäßstent(s), n.n.bez.	01.24.22 ↔	Stereotaktisch geführte Schädelöffnung über die Kalotte als Zugang
00.67.10 ↔	Perkutanes Einsetzen von Gefäßstent(s) in die V. cava	01.24.29 ↔	Kraniotomie der Kalotte als Zugang, sonstige
00.67.20 ↔	Perkutanes Einsetzen von Gefäßstent(s) in die V. porta	01.24.30 ↔	Zugang zur Schädelbasis, n.n.bez.
00.67.99 ↔	Perkutanes Einsetzen von zentralen Gefäßstent(s), sonstige	01.24.31 ↔	Zugang zur Schädelbasis, transoral
01.15 ↔	Biopsie am Schädel	01.24.32 ↔	Zugang zur Schädelbasis, transoral mit Spaltung des weichen Gaumens
01.21 ↔	Inzision und Drainage an den kranialen Sinus	01.24.33 ↔	Zugang zur Schädelbasis, transoral mit Spaltung des weichen sowie harten Gaumens
01.24.00 ↔	Sonstige Kraniotomie, n.n.bez.	01.24.34 ↔	Zugang zur Schädelbasis, transsphenoidal
01.24.10 ↔	Sonstige Kraniotomie mit Dekompression	01.24.35 ↔	Zugang zur Schädelbasis, transethmoidal
		01.24.36 ↔	Zugang zur Schädelbasis, transmastoidal

01.24.37 ↔	Zugang zur Schädelbasis, translabyrinthär	04.49.16 ↔	Sonstige Dekompression oder Lösung von Adhäsionen an Nerven des Fusses
01.24.38 ↔	Zugang zur Schädelbasis, transpyramidal	04.49.99 ↔	Sonstige Dekompression oder Lösung von Adhäsionen an sonstigen peripheren Nerven oder Ganglion, sonstige
01.24.39 ↔	Zugang zur Schädelbasis, sonstige	04.71 ↔	Hypoglosso-faziale Anastomose
01.24.3a ↔	Zugang zur Schädelbasis, transkondylär	04.72 ↔	Akzessorio-faziale Anastomose
01.24.3b ↔	Zugang zur Schädelbasis, transorbital	04.74.00 ↔	Sonstige Anastomose eines kranialen oder peripheren Nervis, n.n.bez.
01.24.3c ↔	Zugang zur Schädelbasis, mit Le-Fort-I-Osteotomie	04.74.10 ↔	Fazio-faziale Nerven-Anastomose
01.24.3d ↔	Zugang zur Schädelbasis, transnasal-transcribiform	04.74.11 ↔	Interkosto-faszikuläre Nerven-Anastomose
01.24.3e ↔	Zugang zur Schädelbasis, transnasal-transclival	04.74.99 ↔	Sonstige Anastomose eines kranialen oder peripheren Nervis, sonstige
01.24.3f ↔	Zugang zur Schädelbasis, transoral-transclival	04.92.00 ↔	Implantation oder Wechsel der Elektrode(n) eines peripheren Neurostimulators, n.n.bez.
01.24.3g ↔	Zugang zur Schädelbasis, transnasal-transpterygoidal	04.92.10 ↔	Implantation oder Wechsel der Elektrode(n) eines temporären peripheren Neurostimulators, Einzelelektrodensystems, Teststimulation
01.24.99 ↔	Sonstige Kraniotomie, sonstige	04.92.11 ↔	Implantation oder Wechsel der Elektrode(n) eines temporären peripheren Neurostimulators, Mehrelektrodensystems, Teststimulation
01.25.00 ↔	Sonstige Kraniektomie, n.n.bez.	04.92.20 ↔	Implantation oder Wechsel der Elektrode(n) eines permanenten peripheren Neurostimulators, Stabelektrode, Einzelelektrodensystems, perkutan
01.25.10 ↔	Sonstige Kraniektomie mit Dekompression	04.92.21 ↔	Implantation oder Wechsel der Elektrode(n) eines permanenten peripheren Neurostimulators, Stabelektrode, Einzelelektrodensystems, perkutan
01.25.11 ↔	Sonstige Kraniektomie zur Entleerung eines epiduralen Hämatoms	04.92.30 ↔	Implantation oder Wechsel der Elektrode(n) eines permanenten peripheren Neurostimulators, Plattenelektrode, Einzelelektrodensystems, offen chirurgisch
01.25.12 ↔	Sonstige Kraniektomie zur Entleerung eines epiduralen Empyems	04.92.31 ↔	Implantation oder Wechsel der Elektrode(n) eines permanenten peripheren Neurostimulators, Plattenelektrode, Mehrelektrodensystems, offen chirurgisch
01.25.13 ↔	Sonstige Kraniektomie zur Entfernung eines Fremdkörpers aus Schädelknochen oder Epiduralraum	04.92.40 ↔	Implantation oder Wechsel einer Vagusnervstimulationselektrode
01.25.14 ↔	Sonstige Kraniektomie mit Einlegen von alloplastischem Material oder eines Medikamententrägers in den Schädelknochen oder Epiduralraum	04.92.99 ↔	Implantation oder Wechsel der Elektrode(n) eines peripheren Neurostimulators, sonstige
01.25.19 ↔	Sonstige Kraniektomie zur Drainage epiduraler Flüssigkeit oder aus sonstigen Gründen	04.94.10 ↔	Revision ohne Ersatz der Elektrode(n) eines peripheren Neurostimulators, n.n.bez.
01.25.20 ↔	Sonstige Kraniektomie, Rekraniektomie mit Einbringen einer Drainage	04.94.11 ↔	Revision ohne Ersatz der Elektrode(n) eines peripheren Neurostimulators, Stabelektrode, Einzelelektrodensystem
01.25.21 ↔	Sonstige Kraniektomie, Rekraniektomie zur Entfernung von alloplastischem Material oder eines Medikamententrägers aus dem Schädelknochen oder Epiduralraumes	04.94.12 ↔	Revision ohne Ersatz der Elektrode(n) eines peripheren Neurostimulators, Stabelektrode, Mehrelektrodensystem
01.25.99 ↔	Sonstige Kraniektomie, sonstige	04.94.13 ↔	Revision ohne Ersatz der Elektrode(n) eines peripheren Neurostimulators, Plattenelektrode, Einzelelektrodensystem
04.02 ↔	Durchtrennung des N. trigeminus	04.94.14 ↔	Revision ohne Ersatz der Elektrode(n) eines peripheren Neurostimulators, Plattenelektrode, Mehrelektrodensystem
04.04.00 ↔	Sonstige Inzision an kranialen und peripheren Nerven, n.n.bez.	04.94.15 ↔	Revision ohne Ersatz einer Vagusnervstimulationselektrode
04.04.10 ↔	Sonstige Inzision am N. vestibulocochlearis	04.94.99 ↔	Revision ohne Ersatz der Elektrode(n) eines peripheren Neurostimulators, sonstige
04.04.11 ↔	Sonstige Inzision an intrakraniellen Anteilen von sonstigen Hirnnerven und Ganglien	04.99.00 ↔	Sonstige Operation an kranialen und peripheren Nerven, n.n.bez.
04.04.20 ↔	Sonstige Inzision an extrakraniellen Hirnnerven	04.99.10 ↔	Implantation oder Wechsel einer peripheren Neuroprothese
04.04.30 ↔	Sonstige Inzision am Plexus brachialis	04.99.11 ↔	Revision ohne Ersatz einer peripheren Neuroprothese
04.04.31 ↔	Sonstige Inzision an Nerven der Schulter	04.99.12 ↔	Entfernung einer peripheren Neuroprothese
04.04.32 ↔	Sonstige Inzision an Nerven des Armes und der Hand	04.99.99 ↔	Sonstige Operation an kranialen und peripheren Nerven, sonstige
04.04.33 ↔	Sonstige Inzision an Nerven des Rumpfes und der unteren Extremität	05.21 ↔	Exzision des Ganglion sphenopalatinum
04.04.99 ↔	Sonstige Inzision an kranialen und peripheren Nerven, sonstige	05.22 ↔	Zervikale Sympathektomie
04.05.00 ↔	Exzision (und Destruktion) des Ganglion Gasseri, n.n.bez.	05.25 ↔	Periarterielle Sympathektomie
04.05.10 ↔	Exzision des Ganglion Gasseri	05.26 ↔	Thorakale Sympathektomie
04.05.20 ↔	Destruktion des Ganglion Gasseri		
04.05.99 ↔	Exzision (und Destruktion) des Ganglion Gasseri, sonstige		
04.41 ↔	Dekompression an der Wurzel des N. trigeminus		
04.49.00 ↔	Sonstige Dekompression oder Lösung von Adhäsionen an peripherem Nerv oder Ganglion, n.n.bez.		
04.49.10 ↔	Sonstige Dekompression oder Lösung von Adhäsionen am Plexus brachialis		
04.49.11 ↔	Sonstige Dekompression oder Lösung von Adhäsionen an Nerven der Schulter		
04.49.12 ↔	Sonstige Dekompression oder Lösung von Adhäsionen an Nerven des Armes		
04.49.13 ↔	Sonstige Dekompression oder Lösung von Adhäsionen an Nerven der Hand		
04.49.14 ↔	Sonstige Dekompression oder Lösung von Adhäsionen am Plexus lumbosacralis, Leiste und Beckenboden		
04.49.15 ↔	Sonstige Dekompression oder Lösung von Adhäsionen an Nerven des Beines		

05.29 ↔	Sonstige Sympathektomie und Exzision eines Ganglions	21.4x.32 ↔	Resektion der Nase, total
06.12 ↔	Offene Biopsie an der Schilddrüse	21.4x.99 ↔	Sonstige Resektion der Nase
06.13.12 ↔	Offene Biopsie an der Nebenschilddrüse	21.99.00 ↔	Sonstige Nasenoperationen, n.n.bez.
06.13.99 ↔	Biopsie an der Nebenschilddrüse, sonstige	21.99.10 ↔	Einseitige Resektion einer Choanalatresie transnasal endoskopisch
06.7x.00 ↔	Exzision des Ductus thyreoglossus, n.n.bez.	21.99.20 ↔	Beidseitige Resektion einer Choanalatresie transnasal endoskopisch
06.7x.10 ↔	Exzision einer medianen Halszyste, ohne Resektion des medialen Zungenbeines	21.99.99 ↔	Sonstige Nasenoperationen, sonstige
06.7x.11 ↔	Exzision einer medianen Halszyste, mit Resektion des medialen Zungenbeines	27.58 ↔	Revision eines gestielten oder freien Lappens oder freien Hauttransplantates an Lippe und Mund
06.7x.12 ↔	Exzision einer medianen Halsfistel, ohne Resektion des medialen Zungenbeines	27.59.20 ↔	Kleinflächige Weichteildeckung durch kultivierte Keratinozyten an der Lippe
06.7x.13 ↔	Exzision einer medianen Halsfistel, mit Resektion des medialen Zungenbeines	27.59.21 ↔	Grossflächige Weichteildeckung durch kultivierte Keratinozyten an der Lippe
06.7x.14 ↔	Sekundärer Eingriff zur Exzision des Ductus thyreoglossus, mit Resektion des medialen Zungenbeines	27.59.30 ↔	Kleinflächige temporäre Weichteildeckung durch Kombination mehrerer Verfahren an der Lippe
06.7x.15 ↔	Sekundärer Eingriff zur Exzision des Ductus thyreoglossus, ohne Resektion des medialen Zungenbeines	27.59.31 ↔	Grossflächige temporäre Weichteildeckung durch Kombination mehrerer Verfahren an der Lippe
06.7x.99 ↔	Exzision des Ductus thyreoglossus, sonstige	27.59.41 ↔	Sonstige plastische Rekonstruktion an Lippe und Mund mit gestieltem Fernlappen
08.22 ↔	Exzision einer anderen kleineren Läsion am Augenlid	27.59.60 ↔	Einsetzen eines Gewebeexpanders an der Lippe
08.23 ↔	Exzision einer grösseren Läsion am Augenlid, nicht durchgehend	27.59.99 ↔	Sonstige plastische Rekonstruktion an Lippe und Mund, sonstige
08.24 ↔	Exzision einer grösseren Läsion am Augenlid, perforierend	27.61 ↔	Naht einer Rissverletzung am Gaumen
09.44 ↔	Intubation des Ductus nasolacrimalis	27.62.00 ↔	Korrektur einer Gaumenspalte, n.n.bez.
16.61.00 ↔	Sekundäres Einsetzen eines Augenimplantats, n.n.bez.	27.62.10 ↔	Primäre plastische Rekonstruktion am knöchernen Gaumen ohne Knochentransplantat
16.61.10 ↔	Sekundäres Einsetzen eines Augenimplantats, Haut-Fettgewebe-Transplantat	27.62.11 ↔	Primäre plastische Rekonstruktion am knöchernen Gaumen mit Knochentransplantat
16.61.99 ↔	Sekundäres Einsetzen eines Augenimplantats, sonstige	27.62.12 ↔	Primäre plastische Rekonstruktion am weichen Gaumen
16.62.00 ↔	Revision und Reinsertion eines Augenimplantats, n.n.bez.	27.62.20 ↔	Sekundäre plastische Rekonstruktion am knöchernen Gaumen ohne Knochentransplantat
16.62.10 ↔	Revision eines Augenimplantats	27.62.21 ↔	Sekundäre plastische Rekonstruktion am knöchernen Gaumen mit Knochentransplantat
16.62.20 ↔	Wechsel eines Augenimplantats, Einführung eines Haut-Fettgewebe-Transplantates	27.62.22 ↔	Sekundäre plastische Rekonstruktion am weichen Gaumen
16.62.29 ↔	Sonstiger Wechsel eines Augenimplantats	27.62.99 ↔	Korrektur einer Gaumenspalte, sonstige
16.62.99 ↔	Sonstige Revision und Reinsertion eines Augenimplantats	27.63.00 ↔	Revision der Korrektur einer Gaumenspalte, n.n.bez.
16.63 ↔	Revision einer Eukleationstasche mit Transplantat	27.63.10 ↔	Revision der Korrektur einer Gaumenspalte, Kieferplastik
16.64 ↔	Sonstige Revision einer Eukleationstasche	27.63.11 ↔	Revision der Korrektur einer Gaumenspalte, Kieferplastik mit Osteoplastik
16.66 ↔	Sonstige Revision einer Exenterationshöhle	27.63.20 ↔	Revision der Korrektur einer Gaumenspalte, Sekundäroperation der Kieferspalte
16.81 ↔	Versorgung einer Orbitawunde	27.63.99 ↔	Revision der Korrektur einer Gaumenspalte, sonstige
16.98.10 ↔	Rekonstruktion der Orbita, n.n.bez.	27.64 ↔	Einsetzen eines Gaumenimplantats
16.98.11 ↔	Rekonstruktion der Orbitawand mit mikrovaskulärem Lappen	27.69.10 ↔	Plastische Rekonstruktion am weichen Gaumen
16.98.19 ↔	Sonstige Rekonstruktion der Orbitawand	27.69.11 ↔	Plastische Rekonstruktion am knöchernen Gaumen
16.98.20 ↔	Knöcherne Dekompression der Orbita	27.69.99 ↔	Sonstige plastische Rekonstruktion am Gaumen, sonstige
16.98.21 ↔	Resektion von Fettgewebe aus der Orbita	27.73 ↔	Plastische Rekonstruktion an der Uvula
18.21 ↔	Exzision einer präaurikulären Fistel oder eines präaurikulären Sinus	29.0 ↔	Pharyngotomie
18.29.12 ↔	Exzision einer anderen Läsion am äusseren Ohr oder im äusseren Gehörgang	29.12.00 ↔	Biopsie am Pharynx, n.n.bez.
18.31 ↔	Radikale Exzision einer Läsion am äusseren Ohr	29.12.20 ↔	Offene Biopsie am Hypopharynx
18.39.12 ↔	Resektion der Ohrmuschel, total	29.12.30 ↔	Offene Biopsie am Nasopharynx
18.39.19 ↔	Sonstige Resektion der Ohrmuschel, sonstige	29.12.99 ↔	Biopsie am Pharynx, sonstige
21.04 ↔	Stillung einer Epistaxis durch Ligatur der Aa. ethmoidales	29.2x.00 ↔	Exzision von branchiogener Zyste oder Rest der Kiemenspalte, n.n.bez.
21.05 ↔	Stillung einer Epistaxis durch (transantrale) Ligatur der A. maxillaris	29.2x.10 ↔	Exzision einer lateralen Halszyste
21.06 ↔	Stillung einer Epistaxis durch Ligatur der A. carotis externa	29.2x.11 ↔	Exzision von branchiogener Zyste oder Rest der Kiemenspalte als sekundär Eingriff
21.09.10 ↔	Stillung einer Epistaxis durch Ligatur der A. sphenopalatina	29.2x.20 ↔	Operation an Kiemengangsresten, n.n.bez.
21.32 ↔	Exzision und lokale Destruktion einer anderen Läsion an der Nase	29.2x.21 ↔	Operation an Kiemengangsresten, sekundärer Eingriff
21.4x.00 ↔	Resektion der Nase, n.n.bez.	29.2x.99 ↔	Exzision von branchiogener Zyste oder Rest der Kiemenspalte, sonstige
21.4x.12 ↔	Resektion der Nase, partiell	29.31 ↔	Krikopharyngeale Myotomie
21.4x.22 ↔	Resektion der Nase, subtotal	29.32.00 ↔	Pharyngeale Divertikulektomie, n.n.bez.
		29.32.10 ↔	Endoskopische Divertikulostomie eines Zenker-Divertikels

29.32.11 ↔	Divertikulektomie eines Zenker-Divertikels	30.4x.17 ↔	Radikale Laryngektomie, mit Pharyngektomie, Rekonstruktion mit Magenhochzug
29.32.99 ↔	Pharyngeale Divertikulektomie, sonstige	30.4x.19 ↔	Radikale Laryngektomie, mit Pharyngektomie, sonstige Rekonstruktion
29.33.00 ↔	(Partielle) Pharyngektomie, n.n.bez.	30.4x.20 ↔	Radikale Laryngektomie, mit Pharyngektomie und Schilddrüsenresektion, ohne Rekonstruktion
29.33.10 ↔	Partielle Pharyngektomie, ohne Rekonstruktion	30.4x.21 ↔	Radikale Laryngektomie, mit Pharyngektomie und Schilddrüsenresektion, Rekonstruktion mit lokaler Schleimhaut
29.33.11 ↔	Partielle Pharyngektomie, Rekonstruktion mit gestieltem regionalen oder Fernlappen	30.4x.22 ↔	Radikale Laryngektomie, mit Pharyngektomie und Schilddrüsenresektion, Rekonstruktion mit nicht vaskularisiertem Transplantat
29.33.12 ↔	Partielle Pharyngektomie, Rekonstruktion mit freiem mikrovaskulär-anastomosierten Transplantat	30.4x.23 ↔	Radikale Laryngektomie, mit Pharyngektomie und Schilddrüsenresektion, Rekonstruktion mit gestieltem regionalen Lappen
29.33.20 ↔	Totale Pharyngektomie, Rekonstruktion mit gestieltem regionalen oder Fernlappen	30.4x.24 ↔	Radikale Laryngektomie, mit Pharyngektomie und Schilddrüsenresektion, Rekonstruktion mit gestieltem Lappen
29.33.21 ↔	Totale Pharyngektomie, Rekonstruktion mit freiem mikrovaskulär-anastomosierten Transplantat, freiem Darmtransplantat oder Magenhochzug	30.4x.25 ↔	Radikale Laryngektomie, mit Pharyngektomie und Schilddrüsenresektion, Rekonstruktion mit freiem mikrovaskulär-anastomosierten Transplantat
29.33.99 ↔	(Partielle) Pharyngektomie, sonstige	30.4x.26 ↔	Radikale Laryngektomie, mit Pharyngektomie und Schilddrüsenresektion, Rekonstruktion mit freiem Darmtransplantat
29.39 ↔	Sonstige Exzision oder Destruktion von Läsion oder Gewebe am Pharynx	30.4x.27 ↔	Radikale Laryngektomie, mit Pharyngektomie und Schilddrüsenresektion, Rekonstruktion mit Magenhochzug
29.4x.10 ↔	Plastische Rekonstruktion am Pharynx, mit lokaler Schleimhaut oder freiem Hautlappen	30.4x.29 ↔	Radikale Laryngektomie, mit Pharyngektomie und Schilddrüsenresektion, sonstige Rekonstruktion
29.4x.11 ↔	Plastische Rekonstruktion am Pharynx, mit gestieltem myokutanen Lappen	30.4x.99 ↔	Radikale Laryngektomie, sonstige
29.4x.12 ↔	Plastische Rekonstruktion am Pharynx, mit mikrovaskulär anastomosiertem Transplantat, Darmtransplantat oder Magenhochzug	31.71 ↔	Naht einer Rissverletzung an der Trachea
29.4x.99 ↔	Plastische Rekonstruktion am Pharynx, sonstige	31.72 ↔	Verschluss einer äusseren trachealen Fistel
29.51 ↔	Naht einer Risswunde am Pharynx	31.73 ↔	Verschluss einer anderen trachealen Fistel
29.52 ↔	Verschluss einer branchiogenen Fistel	31.79.00 ↔	Sonstige plastische Rekonstruktion an der Trachea, n.n.bez.
29.53 ↔	Verschluss einer anderen Pharynxfistel	31.79.11 ↔	Plastische Rekonstruktion (Tracheatransplantation)
29.54 ↔	Lösung von Adhäsionen am Pharynx	31.79.12 ↔	Tracheopexie
29.59 ↔	Sonstige plastische Rekonstruktion am Pharynx	31.79.13 ↔	End-zu-End-Anastomose der Trachea (bei Ruptur)
29.92 ↔	Durchtrennung des N. glossopharyngeus	31.79.14 ↔	Cricotracheale Resektion
29.99 ↔	Sonstige Operation am Pharynx	31.79.15 ↔	Sonstige (plastische) Rekonstruktion an der Trachea bei Trachealstenose
30.22.00 ↔	Chordektomie, n.n.bez.	31.79.99 ↔	Sonstige plastische Rekonstruktion an der Trachea, sonstige
30.22.10 ↔	Chordektomie, endolaryngeal	31.91 ↔	Durchtrennung des N. laryngeus
30.22.11 ↔	Chordektomie, durch Thyreotomie	31.99.00 ↔	Sonstige Operationen an der Trachea, n.n.bez.
30.22.99 ↔	Chordektomie, sonstige	31.99.99 ↔	Sonstige Operationen an der Trachea, sonstige Wiedereröffnung einer Thorakotomie
30.3x.00 ↔	Vollständige Laryngektomie, n.n.bez.	34.03 ↔	Thorakoskopische Drainage der Pleurahöhle
30.3x.10 ↔	Vollständige Laryngektomie, ohne Rekonstruktion	34.21.00 ↔	Transpleurale Thorakoskopie, n.n.bez.
30.3x.11 ↔	Vollständige Laryngektomie, Rekonstruktion mit lokaler Schleimhaut	34.21.10 ↔	Transpleurale Thorakoskopie, Ersteingriff
30.3x.12 ↔	Vollständige Laryngektomie, Rekonstruktion mit nicht vaskularisiertem Transplantat	34.21.20 ↔	Transpleurale Thorakoskopie, Reeingriff
30.3x.13 ↔	Vollständige Laryngektomie, Rekonstruktion mit gestieltem regionalen Lappen	34.21.99 ↔	Transpleurale Thorakoskopie, sonstige
30.3x.14 ↔	Vollständige Laryngektomie, Rekonstruktion mit gestieltem Fernlappen	34.22 ↔	Mediastinoskopie
30.3x.15 ↔	Vollständige Laryngektomie, Rekonstruktion mit freiem mikrovaskulär-anastomosierten Transplantat	38.01 ↔	Inzision von intrakraniellen Gefässen
30.3x.16 ↔	Vollständige Laryngektomie, Rekonstruktion mit freiem Darmtransplantat	38.11 ↔	Enderarteriektomie von intrakraniellen Gefässen
30.3x.17 ↔	Vollständige Laryngektomie, Rekonstruktion mit Magenhochzug	38.12 ↔	Enderarteriektomie von anderen Gefässen an Kopf und Hals
30.3x.19 ↔	Vollständige Laryngektomie, sonstige Rekonstruktion	38.32.00 ↔	Resektion von anderen Gefässen am Kopf und Hals mit Anastomose, n.n.bez.
30.3x.99 ↔	Vollständige Laryngektomie, sonstige	38.32.10 ↔	Resektion von extrakraniellen Arterien an Kopf und Hals mit Anastomose
30.4x.00 ↔	Radikale Laryngektomie, n.n.bez.	38.32.20 ↔	Resektion von extrakraniellen Venen an Kopf und Hals mit Anastomose, n.n.bez.
30.4x.10 ↔	Radikale Laryngektomie, mit Pharyngektomie, ohne Rekonstruktion	38.32.21 ↔	Resektion der V. jugularis mit Anastomose
30.4x.11 ↔	Radikale Laryngektomie, mit Pharyngektomie, Rekonstruktion mit lokaler Schleimhaut	38.32.22 ↔	Resektion von oberflächlichen extrakraniellen Venen an Kopf und Hals mit Anastomose
30.4x.12 ↔	Radikale Laryngektomie, mit Pharyngektomie, Rekonstruktion mit nicht vaskularisiertem Transplantat	38.32.99 ↔	Resektion von anderen Gefässen an Kopf und Hals mit Anastomose, sonstige
30.4x.13 ↔	Radikale Laryngektomie, mit Pharyngektomie, Rekonstruktion mit gestieltem regionalen Lappen	38.42 ↔	Resektion von anderen Blutgefässen an Kopf und Hals mit Ersatz
30.4x.14 ↔	Radikale Laryngektomie, mit Pharyngektomie, Rekonstruktion mit gestieltem Lappen		
30.4x.15 ↔	Radikale Laryngektomie, mit Pharyngektomie, Rekonstruktion mit freiem mikrovaskulär-anastomosierten Transplantat		
30.4x.16 ↔	Radikale Laryngektomie, mit Pharyngektomie, Rekonstruktion mit freiem Darmtransplantat		

38.82.00 ↔	Sonstiger chirurgischer Verschluss von Gefässen am Kopf und Hals, n.n.bez.	39.59.31 ↔	Sonstige plastische Rekonstruktion eines intrakraniellen Gefässes
38.82.10 ↔	Sonstiger chirurgischer Verschluss von extrakraniellen Arterien an Kopf und Hals	39.59.32 ↔	Sonstige plastische Rekonstruktion der extrakraniellen A. vertebralis
38.82.20 ↔	Sonstiger chirurgischer Verschluss von extrakraniellen Venen an Kopf und Hals, n.n.bez.	39.59.33 ↔	Sonstige plastische Rekonstruktion von extrakraniellen Arterien an Kopf und Hals, sonstige
38.82.21 ↔	Sonstiger chirurgischer Verschluss der V. jugularis	39.59.34 ↔	Sonstige plastische Rekonstruktion der V. jugularis
38.82.22 ↔	Sonstiger chirurgischer Verschluss von sonstigen tiefen extrakraniellen Venen an Kopf und Hals	39.59.39 ↔	Sonstige plastische Rekonstruktion von Gefässen an Kopf und Hals, sonstige
38.82.29 ↔	Sonstiger chirurgischer Verschluss von extrakraniellen Venen an Kopf und Hals, sonstige	39.59.40 ↔	Sonstige plastische Rekonstruktion von Gefässen der oberen Extremität, n.n.bez.
38.82.99 ↔	Sonstiger chirurgischer Verschluss von Gefässen am Kopf und Hals, sonstige	39.59.41 ↔	Sonstige plastische Rekonstruktion von Arterien der oberen Extremität
38.85.00 ↔	Sonstiger chirurgischer Verschluss von anderen thorakalen Gefässen, n.n.bez.	39.59.42 ↔	Sonstige plastische Rekonstruktion der V. subclavia, V. axillaris und V. brachiocephalica
38.85.11 ↔	Sonstiger chirurgischer Verschluss der A. subclavia	39.59.48 ↔	Sonstige plastische Rekonstruktion von sonstigen tiefen Venen der oberen Extremität
38.85.12 ↔	Sonstiger chirurgischer Verschluss der A. pulmonalis	39.59.49 ↔	Sonstige plastische Rekonstruktion von Gefässen der oberen Extremität, sonstige
38.85.13 ↔	Sonstiger chirurgischer Verschluss des Truncus brachiocephalicus	39.59.50 ↔	Sonstige plastische Rekonstruktion von thorakalen Gefässen, n.n.bez.
38.85.21 ↔	Sonstiger chirurgischer Verschluss der V. cava superior	39.59.51 ↔	Sonstige plastische Rekonstruktion der thorakalen Aorta
38.85.22 ↔	Sonstiger chirurgischer Verschluss der V. pulmonalis	39.59.52 ↔	Sonstige plastische Rekonstruktion der A. pulmonalis
38.85.23 ↔	Sonstiger chirurgischer Verschluss der V. subclavia	39.59.53 ↔	Sonstige plastische Rekonstruktion von thorakalen Arterien, sonstige
38.85.99 ↔	Sonstiger chirurgischer Verschluss von anderen thorakalen Gefässen, sonstige	39.59.54 ↔	Sonstige plastische Rekonstruktion der V. pulmonalis
39.49.30 ↔	Ersatz eines kardialen Conduit	39.59.55 ↔	Sonstige plastische Rekonstruktion der V. cava superior
39.50.00 ↔	Angioplastik oder Atherektomie an sonstigem(n) Nicht-Herzkranzgefäss(en), n.n.bez.	39.59.59 ↔	Sonstige plastische Rekonstruktion von thorakalen Gefässen, sonstige
39.50.00 ↔	Angioplastik oder Atherektomie an sonstigem(n) Nicht-Herzkranzgefäss(en), n.n.bez.	39.59.60 ↔	Sonstige plastische Rekonstruktion von abdominalen Arterien, n.n.bez.
39.50.10 ↔	Angioplastik oder Atherektomie an sonstigem(n) Nicht-Herzkranzgefäss(en) mit Ballon, n.n.bez.	39.59.61 ↔	Sonstige plastische Rekonstruktion der abdominalen Aorta
39.50.10 ↔	Angioplastik oder Atherektomie an sonstigem(n) Nicht-Herzkranzgefäss(en) mit Ballon, n.n.bez.	39.59.62 ↔	Sonstige plastische Rekonstruktion des Truncus coeliacus
39.50.11 ↔	Angioplastik oder Atherektomie an sonstigem(n) Nicht-Herzkranzgefäss(en) mit einfacher Ballon	39.59.63 ↔	Sonstige plastische Rekonstruktion der A. gastrica
39.50.11 ↔	Angioplastik oder Atherektomie an sonstigem(n) Nicht-Herzkranzgefäss(en) mit einfacher Ballon	39.59.64 ↔	Sonstige plastische Rekonstruktion A. hepatica
39.50.12 ↔	Angioplastik oder Atherektomie an sonstigem(n) Nicht-Herzkranzgefäss(en) mit cutting Ballon	39.59.65 ↔	Sonstige plastische Rekonstruktion der A. lienalis
39.50.12 ↔	Angioplastik oder Atherektomie an sonstigem(n) Nicht-Herzkranzgefäss(en) mit cutting Ballon	39.59.66 ↔	Sonstige plastische Rekonstruktion der A. renalis
39.50.13 ↔	Angioplastik oder Atherektomie an sonstigem(n) Nicht-Herzkranzgefäss(en) mit Kryoplastie-Ballon	39.59.67 ↔	Sonstige plastische Rekonstruktion der A. mesenterica
39.50.13 ↔	Angioplastik oder Atherektomie an sonstigem(n) Nicht-Herzkranzgefäss(en) mit Kryoplastie-Ballon	39.59.68 ↔	Sonstige plastische Rekonstruktion der A. iliaca
39.50.14 ↔	Angioplastik oder Atherektomie an sonstigem(n) Nicht-Herzkranzgefäss(en) mit Drug eluting Ballon	39.59.69 ↔	Sonstige plastische Rekonstruktion von abdominalen Arterien, sonstige
39.50.14 ↔	Angioplastik oder Atherektomie an sonstigem(n) Nicht-Herzkranzgefäss(en) mit Drug eluting Ballon	39.59.70 ↔	Sonstige plastische Rekonstruktion von abdominalen Venen, n.n.bez.
39.50.19 ↔	Angioplastik oder Atherektomie an sonstigem(n) Nicht-Herzkranzgefäss(en) mit sonstiger Ballon	39.59.71 ↔	Sonstige plastische Rekonstruktion der V. cava inferior
39.50.19 ↔	Angioplastik oder Atherektomie an sonstigem(n) Nicht-Herzkranzgefäss(en) mit sonstiger Ballon	39.59.72 ↔	Sonstige plastische Rekonstruktion der V. iliaca
39.50.20 ↔	Angioplastik Blade- Laserangioplastie an sonstigem(n) Nicht-Herzkranzgefäss(en)	39.59.79 ↔	Sonstige plastische Rekonstruktion von abdominalen Venen, sonstige
39.50.20 ↔	Angioplastik Blade- Laserangioplastie an sonstigem(n) Nicht-Herzkranzgefäss(en)	39.59.80 ↔	Sonstige plastische Rekonstruktion von Gefässen der unteren Extremität, n.n.bez.
39.50.21 ↔	Angioplastik Thrombektomie an sonstigem(n) Nicht-Herzkranzgefäss(en)	39.59.81 ↔	Sonstige plastische Rekonstruktion von Arterien der unteren Extremität
39.50.21 ↔	Angioplastik Thrombektomie an sonstigem(n) Nicht-Herzkranzgefäss(en)	39.59.82 ↔	Sonstige plastische Rekonstruktion der V. femoralis
39.50.99 ↔	Angioplastik oder Atherektomie an sonstigem(n) Nicht-Herzkranzgefäss(en), sonstige	39.59.83 ↔	Sonstige plastische Rekonstruktion der V. poplitea
39.50.99 ↔	Angioplastik oder Atherektomie an sonstigem(n) Nicht-Herzkranzgefäss(en), sonstige	39.59.88 ↔	Sonstige plastische Rekonstruktion von sonstigen tiefen Venen der unteren Extremität
39.52.99 ↔	Sonstige Korrektur eines Aneurysmas, sonstige	39.59.89 ↔	Sonstige plastische Rekonstruktion von Gefässen der unteren Extremität, sonstige
39.59.10 ↔	Transposition von Arterien, n.n.bez.	39.59.90 ↔	Sonstige plastische Rekonstruktion eines Gefässes, Venenklappenplastik
39.59.30 ↔	Sonstige plastische Rekonstruktion von Gefässen an Kopf und Hals, n.n.bez.	39.71.00 ↔	Endovaskuläre Implantation eines Grafts in Aorta abdominalis, n.n.bez.
		39.71.10 ↔	Endovaskuläre Implantation eines Grafts in Aorta abdominalis, aortoiliakal, ohne Fenestrierung oder Seitenarm

39.71.11 ↔	Endovaskuläre Implantation eines Grafts in Aorta abdominalis, aortoiliakal, mit Fenestrierung oder Seitenarm	39.73.11 ↔	Endovaskuläre Implantation eines Grafts in die Aorta thoracica, mit Fenestrierung oder Seitenarm
39.71.12 ↔	Endovaskuläre Implantation eines Grafts in Aorta abdominalis, Bifurkationsprothese, aortobiliakal, ohne Fenestrierung oder Seitenarm	39.73.20 ↔	Endovaskuläre Implantation eines Grafts in die Aorta thoracoabdominalis
39.71.13 ↔	Endovaskuläre Implantation eines Grafts in Aorta abdominalis, Bifurkationsprothese, aortobiliakal, mit Fenestrierung oder Seitenarm	39.73.99 ↔	Endovaskuläre Implantation eines Grafts an der thorakalen Aorta, sonstige
39.71.14 ↔	Endovaskuläre Implantation eines Grafts in Aorta abdominalis, Rohrprothese, aortal, ohne Fenestrierung oder Seitenarm	39.75.01 ↔	Perkutan-transluminale Gefässintervention, sonstige Gefässe, Fremdkörperentfernung mit Bergekatheter, Körbchenkatheter, etc.
39.71.15 ↔	Endovaskuläre Implantation eines Grafts in Aorta abdominalis, Rohrprothese, aortal, mit Fenestrierung oder Seitenarm	39.75.10 ↔	Perkutan-transluminale Gefässintervention, sonstige Gefässe, Kathetersysteme zu Rekanalisation von Totalverschlüssen
39.71.99 ↔	Endovaskuläre Implantation eines Grafts in Aorta abdominalis, sonstige	39.75.11 ↔	Perkutan-transluminale Gefässintervention, sonstige Gefässe, Rotationsthrombektomie
39.72.00 ↔	Endovaskuläre plastische Rekonstruktion oder Okklusion von Gefässen am Kopf und Hals, n.n.bez.	39.75.11 ↔	Perkutan-transluminale Gefässintervention, sonstige Gefässe, Rotationsthrombektomie
39.72.10 ↔	Selektive Embolisation von intrakraniellen Gefässen, n.n.bez.	39.75.12 ↔	Perkutan-transluminale Gefässintervention, sonstige Gefässe, Laserangioplastie
39.72.11 ↔	Selektive Embolisation von intrakraniellen Gefässen mit Partikeln oder Metallspiralen	39.75.13 ↔	Perkutan-transluminale Gefässintervention, sonstige Gefässe, Anti-Embolie-System (periphere oder viszerale Gefässe)
39.72.12 ↔	Selektive Embolisation von intrakraniellen Gefässen mit embolisierenden Flüssigkeiten, ablösbaren Ballons oder Schirmen	39.75.14 ↔	Perkutan-transluminale Gefässintervention, sonstige Gefässe, Atherektomie
39.72.13 ↔	Selektive Embolisation von intrakraniellen Gefässen durch Stents als Flow-Diverter	39.75.15 ↔	Perkutan-transluminale Gefässintervention, sonstige Gefässe, selektive Thrombolysen
39.72.14 ↔	Selektive Embolisation von intrakraniellen Gefässen mit adhäsivem Embolisat	39.75.16 ↔	Perkutan-transluminale Gefässintervention sonstige Gefässe, selektive Thrombolysen, ultraschallunterstützt
39.72.19 ↔	Selektive Embolisation von intrakraniellen Gefässen, sonstige	39.75.30 ↔	Zerebrale Perfusionsaugmentation durch partielle endoaortale Ballonokklusion
39.72.20 ↔	Selektive Embolisation von extrakraniellen Gefässen des Kopfes und des Halses, n.n.bez.	39.76.00 ↔	Perkutane transluminale endovaskuläre Intervention an präzerebralem(en) (extrakraniell(en) Gefäss(en), n.n.bez.
39.72.21 ↔	Selektive Embolisation von extrakraniellen Gefässen des Kopfes und des Halses mit Partikeln oder Metallspiralen	39.76.10 ↔	Perkutane Ballonangioplastie an präzerebralem(en) (extrakraniell(en) Gefäss(en)
39.72.22 ↔	Selektive Embolisation von extrakraniellen Gefässen des Kopfes und des Halses mit embolisierenden Flüssigkeiten, ablösbaren Ballons oder Schirmen	39.76.20 ↔	Perkutane Bladeangioplastie an präzerebralem(en) (extrakraniell(en) Gefäss(en)
39.72.24 ↔	Selektive Embolisation von extrakraniellen Gefässen des Kopfes und des Halses mit adhäsivem Embolisat	39.76.30 ↔	Perkutane Laserangioplastie an präzerebralem(en) (extrakraniell(en) Gefäss(en)
39.72.29 ↔	Selektive Embolisation von extrakraniellen Gefässen des Kopfes und des Halses, sonstige	39.76.40 ↔	Perkutane Atherektomie an präzerebralem(en) (extrakraniell(en) Gefäss(en)
39.72.30 ↔	Perkutan-transluminale Embolisation einer Gefässmissbildung durch Mikrokatheter, n.n.bez.	39.76.50 ↔	Perkutane selektive Thrombolysen an extrakraniellen Gefässen des Kopfes und Halses
39.72.31 ↔	Perkutan-transluminale Embolisation einer Gefässmissbildung durch Mikrokatheter, Verwendung von einem Mikrokatheter	39.76.60 ↔	Perkutane Thrombektomie an präzerebralem(en) (extrakraniell(en) Gefäss(en), n.n.bez.
39.72.32 ↔	Perkutan-transluminale Embolisation einer Gefässmissbildung durch Mikrokatheter, Verwendung von zwei Mikrokathetern	39.76.61 ↔	Perkutane Rotationsthrombektomie an präzerebralem(en) (extrakraniell(en) Gefäss(en)
39.72.33 ↔	Perkutan-transluminale Embolisation einer Gefässmissbildung durch Mikrokatheter, Verwendung von drei Mikrokathetern	39.76.62 ↔	Perkutane stentgestützte Thrombektomie an extrakraniellen Gefässen
39.72.34 ↔	Perkutan-transluminale Embolisation einer Gefässmissbildung durch Mikrokatheter, Verwendung von vier Mikrokathetern	39.76.69 ↔	Perkutane Thrombektomie an präzerebralem(en) (extrakraniell(en) Gefäss(en), sonstige
39.72.35 ↔	Perkutan-transluminale Embolisation einer Gefässmissbildung durch Mikrokatheter, Verwendung von fünf Mikrokathetern	39.76.70 ↔	Perkutane endovaskuläre Fremdkörperentfernung aus extrakraniellen Gefässen des Kopfes und Halses
39.72.36 ↔	Perkutan-transluminale Embolisation einer Gefässmissbildung durch Mikrokatheter, Verwendung von 6 und mehr Mikrokathetern	39.76.99 ↔	Perkutane transluminale endovaskuläre Intervention an präzerebralem(en) (extrakraniell(en) Gefäss(en), sonstige
39.72.99 ↔	Endovaskuläre plastische Rekonstruktion oder Okklusion von Gefässen am Kopf und Hals, sonstige	39.77.50 ↔	Perkutane selektive Thrombolysen von intrakraniell(en) Gefäss(en)
39.73.00 ↔	Endovaskuläre Implantation eines Graft an der thorakalen Aorta, n.n.bez.	39.77.70 ↔	Perkutane endovaskuläre Fremdkörperentfernung aus intrakraniell(en) Gefäss(en)
39.73.10 ↔	Endovaskuläre Implantation eines Grafts in die Aorta thoracica, ohne Fenestrierung oder Seitenarm	39.79.11 ↔	Endovaskuläre Implantation eines Grafts an Viszeralgefässen
		39.79.12 ↔	Endovaskuläre Implantation eines Grafts an Gefässen des Beckens
		39.79.13 ↔	Endovaskuläre Implantation eines Grafts an abdominalen Gefässen
		39.79.19 ↔	Endovaskuläre Implantation eines Grafts an sonstigen Gefässen, sonstige
		39.79.21 ↔	Coil-Embolisation oder -Verschluss von Gefässen der oberen Extremitäten
		39.79.22 ↔	Coil-Embolisation oder -Verschluss der Aorta

39.79.24 ↔	Coil-Embolisation oder -Verschluss von thorakalen Gefässen	39.79.64 ↔	Selektive Embolisation mit Partikeln von thorakalen Gefässen
39.79.25 ↔	Coil-Embolisation oder -Verschluss von viszerale Gefässen	39.79.65 ↔	Selektive Embolisation mit Partikeln von viszerale Gefässen
39.79.26 ↔	Coil-Embolisation oder -Verschluss von abdominalen Gefässen	39.79.66 ↔	Selektive Embolisation mit Partikeln von abdominalen Gefässen
39.79.27 ↔	Coil-Embolisation oder -Verschluss von Gefässen der unteren Extremitäten	39.79.67 ↔	Selektive Embolisation mit Partikeln von Gefässen der unteren Extremitäten
39.79.28 ↔	Coil-Embolisation oder -Verschluss von spinalen Gefässen	39.79.68 ↔	Selektive Embolisation mit Partikeln von spinalen Gefässen
39.79.29 ↔	Coil-Embolisation oder -Verschluss von sonstigen Gefässen, sonstige	39.79.69 ↔	Selektive Embolisation mit Partikeln von sonstigen Gefässen, sonstige
39.79.30 ↔	Selektive Embolisation mit embolisierenden Flüssigkeiten von sonstigen Gefässen, n.n.bez.	39.79.70 ↔	Kathetertechnischer Verschluss von Arterien mittels Laser, sonstigen Gefässen, n.n.bez.
39.79.31 ↔	Selektive Embolisation mit embolisierenden Flüssigkeiten von Gefässen der oberen Extremitäten	39.79.71 ↔	Kathetertechnischer Verschluss mittels Laser, an Arterien der oberen Extremitäten
39.79.32 ↔	Selektive Embolisation mit embolisierenden Flüssigkeiten der Aorta	39.79.72 ↔	Kathetertechnischer Verschluss mittels Laser, an der Aorta
39.79.34 ↔	Selektive Embolisation mit embolisierenden Flüssigkeiten von thorakalen Gefässen	39.79.74 ↔	Kathetertechnischer Verschluss mittels Laser, an thorakalen Gefässen
39.79.35 ↔	Selektive Embolisation mit embolisierenden Flüssigkeiten von viszerale Gefässen	39.79.75 ↔	Kathetertechnischer Verschluss mittels Laser, an Gefässen der unteren Extremitäten
39.79.36 ↔	Selektive Embolisation mit embolisierenden Flüssigkeiten von abdominalen Gefässen	39.79.76 ↔	Kathetertechnischer Verschluss mittels Laser, an viszerale Gefässen
39.79.37 ↔	Selektive Embolisation mit embolisierenden Flüssigkeiten von Gefässen der unteren Extremitäten	39.79.77 ↔	Kathetertechnischer Verschluss mittels Laser, an abdominalen Gefässen
39.79.38 ↔	Selektive Embolisation mit embolisierenden Flüssigkeiten von spinalen Gefässen	39.79.79 ↔	Kathetertechnischer Verschluss von Arterien mittels Laser, sonstige Gefässe, sonstige
39.79.39 ↔	Selektive Embolisation mit embolisierenden Flüssigkeiten von sonstigen Gefässen, sonstige	39.79.80 ↔	Kathetertechnischer Verschluss von Arterien mittels Radiofrequenz, sonstige Gefässe, n.n.bez.
39.79.40 ↔	Selektive Embolisation mit ablösbaren Ballons von sonstigen Gefässen, n.n.bez.	39.79.81 ↔	Kathetertechnischer Verschluss mittels Radiofrequenz an Arterien der oberen Extremitäten
39.79.41 ↔	Selektive Embolisation mit ablösbaren Ballons von Gefässen der oberen Extremitäten	39.79.82 ↔	Kathetertechnischer Verschluss mittels Radiofrequenz an der Aorta
39.79.42 ↔	Selektive Embolisation mit ablösbaren Ballons der Aorta	39.79.84 ↔	Kathetertechnischer Verschluss mittels Radiofrequenz an thorakalen Gefässen
39.79.44 ↔	Selektive Embolisation mit ablösbaren Ballons von thorakalen Gefässen	39.79.85 ↔	Kathetertechnischer Verschluss mittels Radiofrequenz an Gefässen der unteren Extremitäten
39.79.45 ↔	Selektive Embolisation mit ablösbaren Ballons von viszerale Gefässen	39.79.86 ↔	Kathetertechnischer Verschluss mittels Radiofrequenz an viszerale Gefässen
39.79.46 ↔	Selektive Embolisation mit ablösbaren Ballons von abdominalen Gefässen	39.79.87 ↔	Kathetertechnischer Verschluss mittels Radiofrequenz an abdominalen Gefässen
39.79.47 ↔	Selektive Embolisation mit ablösbaren Ballons von spinalen Gefässen	39.79.89 ↔	Kathetertechnischer Verschluss mittels Radiofrequenz an sonstigen Gefässen, sonstige
39.79.48 ↔	Selektive Embolisation mit ablösbaren Ballons von Gefässen der unteren Extremitäten	39.8x.00 ↔	Operationen am Glomus caroticum, Sinus caroticus und anderen Paraganglien, n.n.bez.
39.79.49 ↔	Selektive Embolisation mit ablösbaren Ballons von sonstigen Gefässen, sonstige	39.8x.10 ↔	Exploration des Glomus caroticum und anderer Paraganglien
39.79.50 ↔	Selektive Embolisation mit Schirmen von sonstigen Gefässen, n.n.bez.	39.8x.11 ↔	Exzision des Glomus caroticum und anderer Paraganglien
39.79.51 ↔	Selektive Embolisation mit Schirmen von Gefässen der oberen Extremitäten	39.8x.21 ↔	Revision ohne Ersatz eines Impulsgenerators zur Aktivierung des Baroreflexes
39.79.52 ↔	Selektive Embolisation mit Schirmen der Aorta	39.8x.22 ↔	Entfernen eines Impulsgenerators zur Aktivierung des Baroreflexes
39.79.54 ↔	Selektive Embolisation mit Schirmen von thorakalen Gefässen	39.8x.30 ↔	Implantation oder Ersetzen einer (von) Elektrode(n) zur Aktivierung des Baroreflexes
39.79.55 ↔	Selektive Embolisation mit Schirmen von viszerale Gefässen	39.8x.31 ↔	Revision ohne Ersatz einer (von) Elektrode(n) zur Aktivierung des Baroreflexes
39.79.56 ↔	Selektive Embolisation mit Schirmen von abdominalen Gefässen	39.8x.32 ↔	Entfernen einer (von) Elektrode(n) zur Aktivierung des Baroreflexes
39.79.57 ↔	Selektive Embolisation mit Schirmen von Gefässen der unteren Extremitäten	39.8x.99 ↔	Operationen am Glomus caroticum, Sinus caroticus und anderen Paraganglien, sonstige
39.79.58 ↔	Selektive Embolisation mit Schirmen von spinalen Gefässen	39.90.00 ↔	Einsetzen von peripheren Gefässstent(s) ohne Medikamenten-Freisetzung, n.n.bez.
39.79.59 ↔	Selektive Embolisation mit Schirmen von sonstigen Gefässen, sonstige	39.90.10 ↔	Einsetzen von Gefässstent(s) in nicht-kardiale Gefässe, bare Stents
39.79.60 ↔	Selektive Embolisation mit Partikeln von sonstigen Gefässen, n.n.bez.	39.90.11 ↔	Einsetzen von Gefässstent(s) in nicht-kardiale Gefässe, bioresorbierbare Stents
39.79.61 ↔	Selektive Embolisation mit Partikeln von Gefässen der oberen Extremitäten	39.90.12 ↔	Einsetzen von Gefässstent(s) in nicht-kardiale Gefässe, grosslumige Stents n.n.bez.
39.79.62 ↔	Selektive Embolisation mit Partikeln der Aorta		

39.90.13 ↔	Einsetzen von Gefässstent(s) in nicht-kardiale Gefässe, grosslumige Stents ungecovered	40.29.82 ↔	Exzision mehrerer abdominaler Lymphknotenstationen (mit Leberbiopsie), laparoskopisch [Staging-Laparoskopie]
39.90.14 ↔	Einsetzen von Gefässstent(s) in nicht-kardiale Gefässe, Grosslumige Stents gecovered	40.29.89 ↔	Exzision mehrerer abdominaler Lymphknotenstationen (mit Leberbiopsie), sonstige
39.90.15 ↔	Einsetzen von Gefässstent(s) in nicht-kardiale Gefässe, gecovered Stents (Stentgrafts) in nicht-aneurysmatischen Gefässen	40.29.99 ↔	Einfache Exzision einer anderen lymphatischen Struktur, sonstige
39.90.16 ↔	Einsetzen von Gefässstent(s) in nichtkardiale Gefässe, gecoverte Stent-Grafts mit bioaktiver Oberfläche	40.3x.10 ↔	Regionale Lymphadenektomie als selbstständiger Eingriff, n.n.bez.
39.90.17 ↔	Einsetzen von peripheren Gefässstent(s), Multilayerstents	40.3x.11 ↔	Regionale Lymphadenektomie als selbstständiger Eingriff, zervikal
39.90.19 ↔	Einsetzen von Gefässstent(s) in nicht-kardiale Gefässe, sonstige Stents	40.3x.12 ↔	Regionale Lymphadenektomie als selbstständiger Eingriff, axillär
39.90.30 ↔	Einsetzen von überlangen Stent(s) (>10 cm) in nicht-kardiale Gefässe, n.n.bez.	40.3x.13 ↔	Regionale Lymphadenektomie als selbstständiger Eingriff, paraaortal, pelvin, obturatorisch oder iliakal
39.90.31 ↔	Einsetzen von überlangen bare Stent(s) (>10 cm) in nicht-kardiale Gefässe	40.3x.14 ↔	Regionale Lymphadenektomie als selbstständiger Eingriff, inguinal, offen chirurgisch
39.90.32 ↔	Einsetzen von überlangen covered Stent(s) (>10 cm) in nicht-kardiale Gefässe	40.3x.15 ↔	Regionale Lymphadenektomie als selbstständiger Eingriff, inguinale, laparoskopisch
39.90.39 ↔	Einsetzen von überlangen Stent(s) (>10 cm) in nicht-kardiale Gefässe, sonstige	40.3x.16 ↔	Regionale Lymphadenektomie als selbstständiger Eingriff, mediastinal und peribronchial
39.90.99 ↔	Einsetzen von peripheren Gefässstent(s) ohne Medikamenten-Freisetzung, sonstige	40.3x.19 ↔	Regionale Lymphadenektomie als selbstständiger Eingriff, sonstige
40.11.10 ↔	Offene (Inzisions-) Biopsie eines mediastinalen, paraaortalen, iliakalen oder pelvinen Lymphknotens	40.3x.21 ↔	Regionale Lymphadenektomie im Rahmen eines anderen Eingriffs, zervikal
40.11.11 ↔	Offene (Inzisions-) Biopsie eines zervikalen, supraklavikulären, axillären oder inguinalen Lymphknotens	40.3x.22 ↔	Regionale Lymphadenektomie im Rahmen eines anderen Eingriffs, axillär
40.21.00 ↔	Exzision eines tiefen zervikalen Lymphknotens, n.n.bez.	40.3x.23 ↔	Regionale Lymphadenektomie im Rahmen eines anderen Eingriffs, paraaortal, pelvin oder iliakal
40.21.10 ↔	Exzision einzelner Lymphknoten und Lymphgefässe, zervikal, ohne Markierung	40.3x.24 ↔	Regionale Lymphadenektomie im Rahmen eines anderen Eingriffs, obturatorisch
40.21.11 ↔	Exzision einzelner Lymphknoten und Lymphgefässe, zervikal, mit Radionuklidmarkierung oder Farbstoffmarkierung (Sentinel-Lymphnodektomie)	40.3x.25 ↔	Regionale Lymphadenektomie im Rahmen eines anderen Eingriffs, inguinale
40.21.99 ↔	Exzision eines tiefen zervikalen Lymphknotens, sonstige	40.3x.26 ↔	Regionale Lymphadenektomie im Rahmen eines anderen Eingriffs, mediastinal und peribronchial
40.22.00 ↔	Exzision eines mamma-internalen Lymphknotens, n.n.bez.	40.3x.29 ↔	Regionale Lymphadenektomie im Rahmen eines anderen Eingriffs, sonstige
40.22.10 ↔	Exzision eines mamma-internalen Lymphknotens, thorakoskopisch	40.9x.10 ↔	Anastomose zur Beseitigung eines Lymphödems
40.22.20 ↔	Exzision eines mamma-internalen Lymphknotens, offen chirurgisch	40.9x.20 ↔	Inzision einer Lymphozele
40.22.99 ↔	Exzision eines mamma-internalen Lymphknotens, sonstige	42.09.11 ↔	Andere Inzision am Ösophagus, offen chirurgisch
40.23.00 ↔	Exzision eines axillären Lymphknotens, n.n.bez.	42.09.12 ↔	Andere Inzision am Ösophagus, laparoskopisch
40.23.10 ↔	Exzision eines axillären Lymphknotens, ohne Markierung	42.10 ↔	Ösophagostomie, n.n.bez.
40.23.11 ↔	Exzision eines axillären Lymphknotens, mit Radionuklidmarkierung oder Farbstoffmarkierung (Sentinel-Lymphnodektomie)	42.11 ↔	Zervikale Ösophagostomie
40.23.99 ↔	Exzision eines axillären Lymphknotens, sonstige	42.12 ↔	Exteriorisation einer ösophagealen Tasche
40.29.10 ↔	Exzision eines mediastinalen Lymphknotens, n.n.bez.	42.19 ↔	Sonstige Fistulisierung des Ösophagus nach aussen
40.29.11 ↔	Exzision eines mediastinalen Lymphknotens, offen chirurgisch	42.25 ↔	Offene Biopsie am Ösophagus
40.29.12 ↔	Exzision eines mediastinalen Lymphknotens, thorakoskopisch	42.31 ↔	Lokale Exzision eines Ösophagus-Divertikels
40.29.19 ↔	Exzision eines mediastinalen Lymphknotens, sonstige	42.32 ↔	Lokale Exzision von anderer Läsion oder Gewebe aus dem Ösophagus
40.29.20 ↔	Exzision eines paraaortalen Lymphknotens	42.39 ↔	Sonstige Destruktion von Läsion oder Gewebe aus dem Ösophagus
40.29.30 ↔	Exzision eines iliakalen Lymphknotens	42.40 ↔	Ösophagektomie, n.n.bez.
40.29.70 ↔	Exzision eines Lymphangioms oder Hygroma cysticum	42.41.00 ↔	Partielle Ösophagektomie, n.n.bez.
40.29.80 ↔	Exzision mehrerer abdominaler Lymphknotenstationen (mit Leberbiopsie), n.n.bez.	42.41.10 ↔	Partielle Ösophagektomie ohne Wiederherstellung der Kontinuität
40.29.81 ↔	Exzision mehrerer abdominaler Lymphknotenstationen (mit Leberbiopsie), offen chirurgisch [Staging-Laparotomie]	42.41.20 ↔	Partielle Ösophagektomie mit Wiederherstellung der Kontinuität
		42.41.99 ↔	Partielle Ösophagektomie, sonstige
		42.42.00 ↔	Totale Ösophagektomie, n.n.bez.
		42.42.10 ↔	Totale Ösophagektomie, ohne Wiederherstellung der Kontinuität
		42.42.20 ↔	Totale Ösophagektomie, mit Wiederherstellung der Kontinuität, transmediastinal
		42.42.21 ↔	Totale Ösophagektomie, mit Wiederherstellung der Kontinuität, thorakoabdominal
		42.42.29 ↔	Totale Ösophagektomie, mit Wiederherstellung der Kontinuität, sonstiger Zugang
		42.42.99 ↔	Totale Ösophagektomie, sonstige
		42.51.00 ↔	Intrathorakale Ösophagoösophagostomie, n.n.bez.

42.51.10 ↔	Intrathorakale Ösophagoösophagostomie, Rekonstruktion der Ösophaguspassage bei Atresie und Versorgung einer kongenitalen ösophago-trachealen Fistel	42.83 ↔	Verschluss einer Ösophagostomie
42.51.99 ↔	Intrathorakale Ösophagoösophagostomie, sonstige	42.85 ↔	Plastische Rekonstruktion an einer Ösophagusstenose
42.52 ↔	Intrathorakale Ösophagogastrostomie	42.87 ↔	Sonstiges Transplantat am Ösophagus
42.53 ↔	Intrathorakale Ösophagusanastomose mit Interposition von Dünndarm	42.89 ↔	Sonstige Rekonstruktion am Ösophagus
42.54 ↔	Sonstige intrathorakale Ösophagoenterostomie	42.99.42 ↔	Schlingenligatur und Clipping am Ösophagus, offen chirurgisch
42.55 ↔	Intrathorakale Ösophagusanastomose mit Interposition von Dickdarm	43.92 ↔	Ösophagoduodenostomie oder Ösophagojejunostomie mit vollständiger Gastrektomie
42.56 ↔	Sonstige intrathorakale Ösophagokolostomie	44.44 ↔	Katheterembolisation zur Blutstillung in Magen oder Duodenum
42.58 ↔	Intrathorakale Ösophagusanastomose mit anderer Interposition	50.12.00 ↔	Offene Biopsie an der Leber, n.n.bez.
42.59 ↔	Sonstige intrathorakale Ösophagusanastomose	50.12.09 ↔	Offene Biopsie an der Leber, sonstige
42.61 ↔	Prästernale Ösophagoösophagostomie	50.12.11 ↔	Biopsie an der Leber, durch Exzision, offen chirurgisch
42.62 ↔	Prästernale Ösophagogastrostomie	50.12.12 ↔	Biopsie an der Leber, durch Nadelbiopsie, offen chirurgisch
42.63 ↔	Prästernale Ösophagusanastomose mit Interposition von Dünndarm	76.11.00 ↔	Biopsie an Gesichtsschädelknochen, n.n.bez.
42.64 ↔	Sonstige prästernale Ösophagoenterostomie	76.11.11 ↔	Offene Biopsie (mit Inzision) an Gesichtsschädelknochen
42.65 ↔	Prästernale Ösophagusanastomose mit Interposition von Dickdarm	76.11.99 ↔	Biopsie an Gesichtsschädelknochen, sonstige
42.66 ↔	Sonstige prästernale Ösophagokolostomie	76.19.11 ↔	Offene Biopsie (mit Inzision) am Kiefergelenk
42.68 ↔	Sonstige prästernale Ösophagusanastomose mit Interposition	76.19.12 ↔	Arthroskopische Biopsie am Kiefergelenk
42.69 ↔	Sonstige prästernale Ösophagusanastomose	76.5x.00 ↔	Temporomandibuläre Arthroplastik, n.n.bez.
42.7x.11 ↔	Ösophagomyotomie, offen chirurgisch	76.5x.10 ↔	Kondylektomie am Kiefergelenk mit Rekonstruktion
42.7x.12 ↔	Ösophagomyotomie, laparoskopisch	76.5x.19 ↔	Sonstige Kondylektomie am Kiefergelenk
42.7x.21 ↔	Ösophagomyotomie, pharyngo-zervikal, offen chirurgisch	76.5x.20 ↔	Diskoplastik am Kiefergelenk mit Rekonstruktion
42.7x.22 ↔	Ösophagomyotomie, pharyngo-zervikal, laparoskopisch	76.5x.29 ↔	Sonstige Diskoplastik am Kiefergelenk
42.7x.31 ↔	Ösophago-Gastrostomie, offen chirurgisch	76.5x.30 ↔	Exstirpation des Discus articularis am Kiefergelenk mit Rekonstruktion
42.7x.32 ↔	Ösophago-Gastrostomie, laparoskopisch	76.5x.39 ↔	Sonstige Exstirpation des Discus articularis am Kiefergelenk
42.81.20 ↔	Einsetzen und Wechsel von einer nicht selbstexpandierenden Prothese (permanenter Tubus) in den Ösophagus, offen chirurgisch	76.5x.40 ↔	Resektion am Tuberculum articulare des Kiefergelenks
42.81.21 ↔	Einsetzen und Wechsel von zwei nicht selbstexpandierenden Prothesen (permanenter Tubus) in den Ösophagus, offen chirurgisch	76.5x.41 ↔	Plastische Rekonstruktion am Kiefergelenk
42.81.22 ↔	Einsetzen und Wechsel von mehr als zwei nicht selbstexpandierenden Prothesen (permanenter Tubus) in den Ösophagus, offen chirurgisch	76.5x.42 ↔	Gelenkstabilisierung (bewegungseinschränkend) des Kiefergelenks
42.81.30 ↔	Einsetzen und Wechsel von einer nicht selbstexpandierenden Prothese (permanenter Tubus) in den Ösophagus, laparoskopisch	76.5x.50 ↔	Arthroskopische Entfernung eines freien Gelenkkörpers am Kiefergelenk
42.81.31 ↔	Einsetzen und Wechsel von zwei nicht selbstexpandierenden Prothesen (permanenter Tubus) in den Ösophagus, laparoskopisch	76.5x.59 ↔	Sonstige Entfernung eines freien Gelenkkörpers am Kiefergelenk
42.81.32 ↔	Einsetzen und Wechsel von mehr als zwei nicht selbstexpandierenden Prothesen (permanenter Tubus) in den Ösophagus, laparoskopisch	76.5x.60 ↔	Implantation einer Endoprothese am Kiefergelenk
42.81.50 ↔	Einsetzen und Wechsel einer selbstexpandierenden Prothese (permanenter Tubus) in den Ösophagus, offen chirurgisch	76.5x.61 ↔	Wechsel einer Endoprothese am Kiefergelenk
42.81.51 ↔	Einsetzen und Wechsel von zwei selbstexpandierenden Prothesen (permanenter Tubus) in den Ösophagus, offen chirurgisch	76.5x.70 ↔	Implantation einer Totalendoprothese am Kiefergelenk mit vorgefertigten Komponenten
42.81.52 ↔	Einsetzen und Wechsel von mehr als zwei selbstexpandierenden Prothesen (permanenter Tubus) in den Ösophagus, offen chirurgisch	76.5x.71 ↔	Implantation einer Totalendoprothese am Kiefergelenk mit CAD-CAM gefertigten Komponenten
42.81.60 ↔	Einsetzen und Wechsel einer selbstexpandierenden Prothese (permanenter Tubus) in den Ösophagus, laparoskopisch	76.5x.90 ↔	Sonstige temporomandibuläre Arthroplastik oder Diskoplastik am Kiefergelenk
42.81.61 ↔	Einsetzen und Wechsel von zwei selbstexpandierenden Prothesen (permanenter Tubus) in den Ösophagus, laparoskopisch	76.5x.99 ↔	Temporomandibuläre Arthroplastik, sonstige
42.81.62 ↔	Einsetzen und Wechsel von mehr als zwei selbstexpandierenden Prothesen (permanenter Tubus) in den Ösophagus, laparoskopisch	77.41.00 ↔	Knochenbiopsie von Skapula, Klavikula, Rippen und Sternum, n.n.bez.
42.82 ↔	Naht einer Ösophagus-Verletzung	77.41.20 ↔	Knochenbiopsie von Skapula, Klavikula, Rippen und Sternum, Offene Knochenbiopsie
		77.41.99 ↔	Knochenbiopsie von Skapula, Klavikula, Rippen und Sternum, sonstige
		77.42.00 ↔	Knochenbiopsie am Humerus, n.n.bez.
		77.42.20 ↔	Knochenbiopsie am Humerus, Offene Knochenbiopsie
		77.42.99 ↔	Knochenbiopsie am Humerus, sonstige
		77.43.00 ↔	Knochenbiopsie an Radius und Ulna, n.n.bez.
		77.43.20 ↔	Knochenbiopsie an Radius und Ulna, Offene Knochenbiopsie
		77.43.99 ↔	Knochenbiopsie an Radius und Ulna, sonstige
		77.44.00 ↔	Knochenbiopsie an Karpalia und Metakarpalia, n.n.bez.
		77.44.20 ↔	Knochenbiopsie an Karpalia und Metakarpalia, Offene Knochenbiopsie

77.44.99 ↔ Knochenbiopsie an Karpalia und Metakarpalia, sonstige	80.39.40 ↔ Gelenkbiopsie an der Wirbelsäule
77.45.00 ↔ Knochenbiopsie am Femur, n.n.bez.	80.39.99 ↔ Gelenkbiopsie an anderer, bezeichneter Lokalisation, sonstige
77.45.20 ↔ Knochenbiopsie am Femur, Offene Knochenbiopsie	83.02.10 ↔ Myotomie, Kopf und Hals
77.45.99 ↔ Knochenbiopsie am Femur, sonstige	83.02.11 ↔ Myotomie, Schulter und Axilla
77.46.00 ↔ Knochenbiopsie an der Patella, n.n.bez.	83.02.12 ↔ Myotomie, Oberarm und Ellenbogen
77.46.20 ↔ Knochenbiopsie an der Patella, Offene Knochenbiopsie	83.02.13 ↔ Myotomie, Unterarm
77.46.99 ↔ Knochenbiopsie an der Patella, sonstige	83.02.14 ↔ Myotomie, Brustwand, Bauch und Rücken
77.47.00 ↔ Knochenbiopsie an Tibia und Fibula, n.n.bez.	83.02.15 ↔ Myotomie, Leisten- und Genitalregion und Gesäss
77.47.20 ↔ Knochenbiopsie an Tibia und Fibula, Offene Knochenbiopsie	83.02.16 ↔ Myotomie, Untere Extremität
77.47.99 ↔ Knochenbiopsie an Tibia und Fibula, sonstige	83.02.19 ↔ Myotomie, Andere Lokalisation
77.48.00 ↔ Knochenbiopsie an Tarsalia und Metatarsalia, n.n.bez.	83.03.10 ↔ Bursotomie, Kopf und Hals
77.48.20 ↔ Knochenbiopsie an Tarsalia und Metatarsalia, Offene Knochenbiopsie	83.03.11 ↔ Bursotomie, Schulter und Axilla
77.48.99 ↔ Knochenbiopsie an Tarsalia und Metatarsalia, sonstige	83.03.12 ↔ Bursotomie, Oberarm und Ellenbogen
77.49.00 ↔ Knochenbiopsie an anderen näher bezeichneten Knochen, ausser Gesichtsschädelknochen, n.n.bez.	83.03.13 ↔ Bursotomie, Unterarm
77.49.21 ↔ Knochenbiopsie an anderen näher bezeichneten Knochen, ausser Gesichtsschädelknochen, Knochenbiopsie an der Wirbelsäule, Offene Knochenbiopsie	83.03.14 ↔ Bursotomie, Brustwand, Bauch und Rücken
77.49.41 ↔ Knochenbiopsie an anderen näher bezeichneten Knochen, ausser Gesichtsschädelknochen, Knochenbiopsie an Phalangen des Fusses, Offene Knochenbiopsie	83.03.15 ↔ Bursotomie, Leisten- und Genitalregion und Gesäss
77.49.91 ↔ Knochenbiopsie an anderen näher bezeichneten Knochen, ausser Gesichtsschädelknochen, Offene Knochenbiopsie	83.03.16 ↔ Bursotomie, Untere Extremität
77.49.99 ↔ Knochenbiopsie an anderen näher bezeichneten Knochen, ausser Gesichtsschädelknochen, sonstige	83.03.19 ↔ Bursotomie, Andere Lokalisation
80.29.10 ↔ Diagnostische Arthroskopie des Kiefergelenkes	83.09.10 ↔ Fremdkörperentfernung aus Muskel, Sehne oder Faszie, Kopf und Hals
80.31.00 ↔ Gelenkbiopsie an der Schulter, n.n.bez.	83.09.11 ↔ Fremdkörperentfernung aus Muskel, Sehne oder Faszie, Schulter und Axilla
80.31.20 ↔ Arthroskopische Gelenkbiopsie an der Schulter	83.09.12 ↔ Fremdkörperentfernung aus Muskel, Sehne oder Faszie, Oberarm und Ellenbogen
80.31.30 ↔ Offene Gelenkbiopsie an der Schulter	83.09.13 ↔ Fremdkörperentfernung aus Muskel, Sehne oder Faszie, Unterarm
80.31.99 ↔ Gelenkbiopsie an der Schulter, sonstige	83.09.14 ↔ Fremdkörperentfernung aus Muskel, Sehne oder Faszie, Brustwand, Bauch und Rücken
80.32.00 ↔ Gelenkbiopsie am Ellenbogen, n.n.bez.	83.09.15 ↔ Fremdkörperentfernung aus Muskel, Sehne oder Faszie, Leisten- und Genitalregion und Gesäss
80.32.20 ↔ Arthroskopische Gelenkbiopsie am Ellenbogen	83.09.16 ↔ Fremdkörperentfernung aus Muskel, Sehne oder Faszie, Untere Extremität
80.32.30 ↔ Offene Gelenkbiopsie am Ellenbogen	83.09.19 ↔ Fremdkörperentfernung aus Muskel, Sehne oder Faszie, Andere Lokalisation
80.32.99 ↔ Gelenkbiopsie am Ellenbogen, sonstige	83.11 ↔ Tenotomie der Achillessehne
80.33.00 ↔ Gelenkbiopsie am Handgelenk, n.n.bez.	83.12 ↔ Tenotomie der Hüft-Adduktoren
80.33.20 ↔ Arthroskopische Gelenkbiopsie am Handgelenk	83.13.10 ↔ Inzision einer Sehne, Kopf und Hals
80.33.30 ↔ Offene Gelenkbiopsie am Handgelenk	83.13.11 ↔ Inzision einer Sehne, Schulter und Axilla
80.33.99 ↔ Gelenkbiopsie am Handgelenk, sonstige	83.13.12 ↔ Inzision einer Sehne, Oberarm und Ellenbogen
80.34.00 ↔ Gelenkbiopsie an Hand und Finger, n.n.bez.	83.13.13 ↔ Inzision einer Sehne, Unterarm
80.34.20 ↔ Arthroskopische Gelenkbiopsie an Hand und Finger	83.13.14 ↔ Inzision einer Sehne, Brustwand, Bauch und Rücken
80.34.30 ↔ Offene Gelenkbiopsie an Hand und Finger	83.13.15 ↔ Inzision einer Sehne, Leisten- und Genitalregion und Gesäss
80.34.99 ↔ Gelenkbiopsie an Hand und Finger, sonstige	83.13.16 ↔ Inzision einer Sehne, Untere Extremität
80.36.00 ↔ Gelenkbiopsie am Knie, n.n.bez.	83.13.20 ↔ Durchtrennung einer Sehne, Kopf und Hals
80.36.20 ↔ Arthroskopische Gelenkbiopsie am Knie	83.13.21 ↔ Durchtrennung einer Sehne, Schulter und Axilla
80.36.30 ↔ Offene Gelenkbiopsie am Knie	83.13.22 ↔ Durchtrennung einer Sehne, Oberarm und Ellenbogen
80.36.99 ↔ Gelenkbiopsie am Knie, sonstige	83.13.23 ↔ Durchtrennung einer Sehne, Unterarm
80.37.00 ↔ Gelenkbiopsie am Sprunggelenk, n.n.bez.	83.13.24 ↔ Durchtrennung einer Sehne, Brustwand, Bauch und Rücken
80.37.20 ↔ Arthroskopische Gelenkbiopsie am Sprunggelenk	83.13.25 ↔ Durchtrennung einer Sehne, Leisten- und genitalregion und Gesäss
80.37.30 ↔ Offene Gelenkbiopsie am Sprunggelenk	83.13.26 ↔ Durchtrennung einer Sehne, Untere Extremität
80.37.99 ↔ Gelenkbiopsie am Sprunggelenk, sonstige	83.14.10 ↔ Fasziotomie oder Aponeurotomie, Kopf und Hals
80.38.00 ↔ Gelenkbiopsie an Fuss und Zehen, n.n.bez.	83.14.11 ↔ Fasziotomie oder Aponeurotomie, Schulter und Axilla
80.38.20 ↔ Arthroskopische Gelenkbiopsie an Fuss und Zehen	83.14.12 ↔ Fasziotomie oder Aponeurotomie, Oberarm und Ellenbogen
80.38.30 ↔ Offene Gelenkbiopsie an Fuss und Zehen	83.14.13 ↔ Fasziotomie oder Aponeurotomie, Unterarm
80.38.99 ↔ Gelenkbiopsie an Fuss und Zehen, sonstige	83.14.14 ↔ Fasziotomie oder Aponeurotomie, Brustwand, Bauch und Rücken
80.39.00 ↔ Gelenkbiopsie an anderer bezeichneter Lokalisation, n.n.bez.	83.14.15 ↔ Fasziotomie oder Aponeurotomie, Leisten- und Genitalregion und Gesäss
80.39.21 ↔ Arthroskopische Gelenkbiopsie am Sternoklavikulargelenk	83.14.16 ↔ Fasziotomie oder Aponeurotomie, Untere Extremität
80.39.29 ↔ Sonstige arthroskopische Gelenkbiopsie an anderer bezeichneter Lokalisation	83.19.10 ↔ Durchtrennung eines Muskels, Kopf und Hals
80.39.30 ↔ Offene Gelenkbiopsie an anderer bezeichneter Lokalisation	83.19.11 ↔ Durchtrennung eines Muskels, Schulter und Axilla
	83.19.12 ↔ Durchtrennung eines Muskels, Oberarm und Ellenbogen
	83.19.13 ↔ Durchtrennung eines Muskels, Unterarm

83.19.14 ↔	Durchtrennung eines Muskels, Brustwand, Bauch und Rücken	83.42.12 ↔	Sonstige Tenonektomie, Oberarm und Ellenbogen
83.19.15 ↔	Durchtrennung eines Muskels, Leisten- und Genitalregion und Gesäss	83.42.13 ↔	Sonstige Tenonektomie, Unterarm
83.19.16 ↔	Durchtrennung eines Muskels, Untere Extremität	83.42.14 ↔	Sonstige Tenonektomie, Brustwand, Bauch und Rücken
83.19.20 ↔	Desinsertion von Muskel, Sehne und Faszie, Kopf und Hals	83.42.15 ↔	Sonstige Tenonektomie, Leisten- und Genitalregion und Gesäss
83.19.21 ↔	Desinsertion von Muskel, Sehne und Faszie, Schulter und Axilla	83.42.16 ↔	Sonstige Tenonektomie, Untere Extremität
83.19.22 ↔	Desinsertion von Muskel, Sehne und Faszie, Oberarm und Ellenbogen	83.42.19 ↔	Sonstige Tenonektomie, Andere Lokalisation
83.19.23 ↔	Desinsertion von Muskel, Sehne und Faszie, Unterarm	83.43.10 ↔	Entnahme eines myokutanen Lappens zur Transplantation
83.19.24 ↔	Desinsertion von Muskel, Sehne und Faszie, Brustwand, Bauch und Rücken	83.43.11 ↔	Entnahme eines osteomyokutanen oder osteofasziokutanen Lappens zur Transplantation
83.19.25 ↔	Desinsertion von Muskel, Sehne und Faszie, Leisten- und Genitalregion und Gesäss	83.43.12 ↔	Entnahme eines sonstigen Lappentransplantates mit mikrovaskulärer Anastomosierung aus Muskel oder Faszie
83.19.26 ↔	Desinsertion von Muskel, Sehne und Faszie, Untere Extremität	83.43.99 ↔	Exzision von Muskel oder Faszie zur Transplantation, sonstige
83.21.11 ↔	Offene Biopsie an den Weichteilen	83.44.00 ↔	Sonstige Fasziektomie, n.n.bez.
83.21.21 ↔	Offene Biopsie am Muskel	83.44.10 ↔	Sonstige Fasziektomie, Kopf und Hals
83.21.30 ↔	Biopsie an den Weichteilen, Biopsie an einem Schleimbeutel	83.44.11 ↔	Sonstige Fasziektomie, Schulter und Axilla
83.31.10 ↔	Exzision einer Läsion an einer Sehnenscheide, Kopf und Hals	83.44.12 ↔	Sonstige Fasziektomie, Oberarm und Ellenbogen
83.31.11 ↔	Exzision einer Läsion an einer Sehnenscheide, Schulter und Axilla	83.44.13 ↔	Sonstige Fasziektomie, Unterarm
83.31.12 ↔	Exzision einer Läsion an einer Sehnenscheide, Oberarm und Ellenbogen	83.44.14 ↔	Sonstige Fasziektomie, Brustwand, Bauch und Rücken
83.31.13 ↔	Exzision einer Läsion an einer Sehnenscheide, Unterarm	83.44.15 ↔	Sonstige Fasziektomie, Leisten- und Genitalregion und Gesäss
83.31.14 ↔	Exzision einer Läsion an einer Sehnenscheide, Brustwand, Bauch und Rücken	83.44.16 ↔	Sonstige Fasziektomie, Untere Extremität
83.31.15 ↔	Exzision einer Läsion an einer Sehnenscheide, Leisten- und Genitalregion und Gesäss	83.44.19 ↔	Sonstige Fasziektomie, Andere Lokalisation
83.31.16 ↔	Exzision einer Läsion an einer Sehnenscheide, Untere Extremität	83.44.99 ↔	Sonstige Fasziektomie, sonstige
83.32.10 ↔	Exzision einer Läsion an einem Muskel, Kopf und Hals	83.45.10 ↔	Sonstige Myektomie, Kopf und Hals
83.32.11 ↔	Exzision einer Läsion an einem Muskel, Schulter und Arm	83.45.11 ↔	Sonstige Myektomie, Schulter und Axilla
83.32.12 ↔	Exzision einer Läsion an einem Muskel, Brustwand, Bauch und Rücken	83.45.12 ↔	Sonstige Myektomie, Oberarm und Ellenbogen
83.32.13 ↔	Exzision einer Läsion an einem Muskel, Leisten- und Genitalregion und Gesäss	83.45.13 ↔	Sonstige Myektomie, Unterarm
83.32.14 ↔	Exzision einer Läsion an einem Muskel, Untere Extremität	83.45.14 ↔	Sonstige Myektomie, Brustwand, Bauch und Rücken
83.32.19 ↔	Exzision einer Läsion an einem Muskel, Andere Lokalisation	83.45.15 ↔	Sonstige Myektomie, Leisten- und Genitalregion und Gesäss
83.39.10 ↔	Exzision einer Läsion an einer Sehne, Kopf und Hals	83.45.16 ↔	Sonstige Myektomie, Untere Extremität
83.39.11 ↔	Exzision einer Läsion an einer Sehne, Schulter und Arm	83.45.19 ↔	Sonstige Myektomie, Andere Lokalisation
83.39.12 ↔	Exzision einer Läsion an anderen Weichteilen, Exzision einer Läsion an einer Sehne, Brustwand, Bauch und Rücken	83.49.10 ↔	Exzision einer Sehnenscheide, Kopf und Hals
83.39.13 ↔	Exzision einer Läsion an einer Sehne, Leisten- und Genitalregion und Gesäss	83.49.11 ↔	Exzision einer Sehnenscheide, Schulter und Axilla
83.39.14 ↔	Exzision einer Läsion an einer Sehne, Untere Extremität	83.49.12 ↔	Exzision einer Sehnenscheide, Oberarm und Ellenbogen
83.39.20 ↔	Exzision einer Läsion an einer Faszie, Kopf und Hals	83.49.13 ↔	Exzision einer Sehnenscheide, Unterarm
83.39.21 ↔	Exzision einer Läsion an einer Faszie, Schulter und Arm	83.49.14 ↔	Exzision einer Sehnenscheide, Brustwand und Rücken
83.39.22 ↔	Exzision einer Läsion an einer Faszie, Brustwand, Bauch und Rücken	83.49.15 ↔	Exzision einer Sehnenscheide, Leisten- und Genitalregion und Gesäss
83.39.23 ↔	Exzision einer Läsion an einer Faszie, Leisten- und Genitalregion und Gesäss	83.49.16 ↔	Exzision einer Sehnenscheide, Untere Extremität
83.39.24 ↔	Exzision einer Läsion an einer Faszie, Untere Extremität	83.49.20 ↔	Kompartmentresektion, Kopf und Hals
83.41 ↔	Exzision einer Sehne zur Transplantation	83.49.21 ↔	Kompartmentresektion, Schulter und Axilla
83.42.10 ↔	Sonstige Tenonektomie, Kopf und Hals	83.49.22 ↔	Kompartmentresektion, Oberarm und Ellenbogen
83.42.11 ↔	Sonstige Tenonektomie, Schulter und Axilla	83.49.23 ↔	Kompartmentresektion, Unterarm
		83.49.24 ↔	Kompartmentresektion, Brustwand, Bauch und Rücken
		83.49.25 ↔	Kompartmentresektion, Leisten- und Genitalregion und Gesäss
		83.49.26 ↔	Kompartmentresektion, Untere Extremität
		83.49.29 ↔	Kompartmentresektion, Andere Lokalisation
		83.49.30 ↔	Sonstige Exzision von Weichteilen, Kopf und Hals
		83.49.31 ↔	Sonstige Exzision von Weichteilen, Schulter und Axilla
		83.49.32 ↔	Sonstige Exzision von Weichteilen, Oberarm und Ellenbogen
		83.49.33 ↔	Sonstige Exzision von Weichteilen, Unterarm
		83.49.34 ↔	Sonstige Exzision von Weichteilen, Brustwand, Bauch und Rücken
		83.49.35 ↔	Sonstige Exzision von Weichteilen, Leisten- und Genitalregion und Gesäss
		83.49.36 ↔	Sonstige Exzision von Weichteilen, Untere Extremität

83.49.39 ↔ Sonstige Exzision von Weichteilen, Andere Lokalisation	83.74.10 ↔ Reinsertion eines Muskels, Kopf und Hals
83.5x.10 ↔ Burssektomie, Kopf und Hals	83.74.11 ↔ Reinsertion eines Muskels, Schulter und Axilla
83.5x.11 ↔ Burssektomie, Schulter und Axilla	83.74.12 ↔ Reinsertion eines Muskels, Oberarm und Ellenbogen
83.5x.12 ↔ Burssektomie, Oberarm und Ellenbogen	83.74.13 ↔ Reinsertion eines Muskels, Unterarm
83.5x.13 ↔ Burssektomie, Unterarm	83.74.14 ↔ Reinsertion eines Muskels, Brustwand, Bauch und Rücken
83.5x.14 ↔ Burssektomie, Brustwand, Bauch und Rücken	83.74.15 ↔ Reinsertion eines Muskels, Leisten- und Genitalregion
83.5x.15 ↔ Burssektomie, Leisten- und Genitalregion und Gesäss	83.74.16 ↔ Reinsertion eines Muskels, Untere Extremität
83.5x.16 ↔ Burssektomie, Untere Extremität	83.74.19 ↔ Reinsertion eines Muskels, Andere Lokalisation
83.5x.19 ↔ Burssektomie, Andere Lokalisation	83.77.10 ↔ Muskeltransfer oder -transplantation, Kopf und Hals
83.61.11 ↔ Naht einer Sehnscheide, Schulter und Axilla	83.77.11 ↔ Muskeltransfer oder -transplantation, Schulter und Axilla
83.61.12 ↔ Naht einer Sehnscheide, Oberarm und Ellenbogen	83.77.12 ↔ Muskeltransfer oder -transplantation, Oberarm und Ellenbogen
83.61.13 ↔ Naht einer Sehnscheide, Unterarm	83.77.13 ↔ Muskeltransfer oder -transplantation, Unterarm
83.61.14 ↔ Naht einer Sehnscheide, Brustwand, Bauch und Rücken	83.77.14 ↔ Muskeltransfer oder -transplantation, Brustwand, Bauch und Rücken
83.61.15 ↔ Naht einer Sehnscheide, Leisten- und Genitalregion und Gesäss	83.77.15 ↔ Muskeltransfer oder -transplantation, Leisten- und Genitalregion und Gesäss
83.61.16 ↔ Naht einer Sehnscheide, Untere Extremität	83.77.16 ↔ Muskeltransfer oder -transplantation, Untere Extremität
83.61.19 ↔ Naht einer Sehnscheide, Andere Lokalisation	83.77.19 ↔ Muskeltransfer oder -transplantation, Andere Lokalisation
83.62.10 ↔ Sekundäre Naht einer Sehne, Kopf und Hals	83.82.10 ↔ Faszientransplantation, Kopf und Hals
83.62.11 ↔ Sekundäre Naht einer Sehne, Schulter und Axilla	83.82.11 ↔ Faszientransplantation, Schulter und Axilla
83.62.12 ↔ Sekundäre Naht einer Sehne, Oberarm und Ellenbogen	83.82.12 ↔ Faszientransplantation, Oberarm und Ellenbogen
83.62.13 ↔ Sekundäre Naht einer Sehne, Unterarm	83.82.13 ↔ Faszientransplantation, Unterarm
83.62.14 ↔ Sekundäre Naht einer Sehne, Brustwand, Bauch und Rücken	83.82.14 ↔ Faszientransplantation, Brustwand, Bauch und Rücken
83.62.15 ↔ Sekundäre Naht einer Sehne, Leisten- und Genitalregion und Gesäss	83.82.15 ↔ Faszientransplantation, Leisten- und Genitalregion und Gesäss
83.62.16 ↔ Sekundäre Naht einer Sehne, Untere Extremität	83.82.16 ↔ Faszientransplantation, Untere Extremität
83.62.19 ↔ Sekundäre Naht einer Sehne, Andere Lokalisation	83.82.19 ↔ Faszientransplantation, Andere Lokalisation
83.64.10 ↔ Sonstige Naht einer Sehne, Kopf und Hals	83.82.20 ↔ Transplantation eines lokalen Muskel- oder Fasziennappens, Kopf und Hals
83.64.11 ↔ Sonstige Naht einer Sehne, Schulter und Axilla	83.82.21 ↔ Transplantation eines lokalen Muskel- oder Fasziennappens, Schulter und Axilla
83.64.12 ↔ Sonstige Naht einer Sehne, Oberarm und Ellenbogen	83.82.22 ↔ Transplantation eines lokalen Muskel- oder Fasziennappens, Oberarm und Ellenbogen
83.64.13 ↔ Sonstige Naht einer Sehne, Unterarm	83.82.23 ↔ Transplantation eines lokalen Muskel- oder Fasziennappens, Unterarm
83.64.14 ↔ Sonstige Naht einer Sehne, Brustwand, Bauch und Rücken	83.82.24 ↔ Transplantation eines lokalen Muskel- oder Fasziennappens, Brustwand, Bauch und Rücken
83.64.15 ↔ Sonstige Naht einer Sehne, Leisten- und Genitalregion und Gesäss	83.82.25 ↔ Transplantation eines lokalen Muskel- oder Fasziennappens, Leisten- und Genitalregion und Gesäss
83.64.16 ↔ Sonstige Naht einer Sehne, Untere Extremität	83.82.26 ↔ Transplantation eines lokalen Muskel- oder Fasziennappens, Untere Extremität
83.64.19 ↔ Sonstige Naht einer Sehne, Andere Lokalisation	83.82.29 ↔ Transplantation eines lokalen Muskel- oder Fasziennappens, Andere Lokalisation
83.65.10 ↔ Sonstige Naht an Muskel oder Faszie, Kopf und Hals	83.82.30 ↔ Transplantation eines osteomyokutanen oder osteofasziokutanen Lappens, Kopf und Hals
83.65.11 ↔ Sonstige Naht an Muskel oder Faszie, Schulter und Axilla	83.82.31 ↔ Transplantation eines osteomyokutanen oder osteofasziokutanen Lappens, Schulter und Axilla
83.65.12 ↔ Sonstige Naht an Muskel oder Faszie, Oberarm und Ellenbogen	83.82.32 ↔ Transplantation eines osteomyokutanen oder osteofasziokutanen Lappens, Oberarm und Ellenbogen
83.65.13 ↔ Sonstige Naht an Muskel oder Faszie, Unterarm	83.82.33 ↔ Transplantation eines osteomyokutanen oder osteofasziokutanen Lappens, Unterarm
83.65.14 ↔ Sonstige Naht an Muskel oder Faszie, Brustwand, Bauch und Rücken	83.82.34 ↔ Transplantation eines osteomyokutanen oder osteofasziokutanen Lappens, Brustwand, Bauch und Rücken
83.65.15 ↔ Sonstige Naht an Muskel oder Faszie, Leisten- und Genitalregion und Gesäss	83.82.35 ↔ Transplantation eines osteomyokutanen oder osteofasziokutanen Lappens, Leisten- und Genitalregion und Gesäss
83.65.16 ↔ Sonstige Naht an Muskel oder Faszie, Untere Extremität	83.82.36 ↔ Transplantation eines osteomyokutanen oder osteofasziokutanen Lappens, Untere Extremität
83.72.10 ↔ Sehnenrückverlagerung, Kopf und Hals	83.82.39 ↔ Transplantation eines osteomyokutanen oder osteofasziokutanen Lappens, Andere Lokalisation
83.72.11 ↔ Sehnenrückverlagerung, Schulter und Axilla	
83.72.12 ↔ Sehnenrückverlagerung, Oberarm und Ellenbogen	
83.72.13 ↔ Sehnenrückverlagerung, Unterarm	
83.72.14 ↔ Sehnenrückverlagerung, Brustwand, Bauch und Rücken	
83.72.15 ↔ Sehnenrückverlagerung, Leisten- und Genitalregion und Gesäss	
83.72.16 ↔ Sehnenrückverlagerung, Untere Extremität	
83.73.10 ↔ Reinsertion einer Sehne, Kopf und Hals	
83.73.11 ↔ Reinsertion einer Sehne, Schulter und Axilla	
83.73.12 ↔ Reinsertion einer Sehne, Oberarm und Ellenbogen	
83.73.13 ↔ Reinsertion einer Sehne, Unterarm	
83.73.14 ↔ Reinsertion einer Sehne, Brustwand, Bauch und Rücken	
83.73.15 ↔ Reinsertion einer Sehne, Leisten- und Genitalregion und Gesäss	
83.73.16 ↔ Reinsertion einer Sehne, Untere Extremität	
83.73.19 ↔ Reinsertion einer Sehne, Andere Lokalisation	

83.82.40 ↔	Transplantation eines sonstigen Lappentransplantates mit mikrovaskulärer Anastomosierung aus Muskel oder Faszie, Kopf und Hals	83.88.13 ↔	Augmentation einer Sehne, Unterarm
83.82.41 ↔	Transplantation eines sonstigen Lappentransplantates mit mikrovaskulärer Anastomosierung aus Muskel oder Faszie, Schulter und Axilla	83.88.14 ↔	Augmentation einer Sehne, Brustwand, Bauch und Rücken
83.82.42 ↔	Transplantation eines sonstigen Lappentransplantates mit mikrovaskulärer Anastomosierung aus Muskel oder Faszie, Oberarm und Ellenbogen	83.88.15 ↔	Augmentation einer Sehne, Leisten- und Genitalregion und Gesäss
83.82.43 ↔	Transplantation eines sonstigen Lappentransplantates mit mikrovaskulärer Anastomosierung aus Muskel oder Faszie, Unterarm	83.88.16 ↔	Augmentation einer Sehne, Untere Extremität
83.82.44 ↔	Transplantation eines sonstigen Lappentransplantates mit mikrovaskulärer Anastomosierung aus Muskel oder Faszie, Brustwand, Bauch und Rücken	83.88.19 ↔	Augmentation einer Sehne, Andere Lokalisation
83.82.45 ↔	Transplantation eines sonstigen Lappentransplantates mit mikrovaskulärer Anastomosierung aus Muskel oder Faszie, Leisten- und Genitalregion und Gesäss	83.88.20 ↔	Sehnenerersatzplastik, Kopf und Hals
83.82.46 ↔	Transplantation eines sonstigen Lappentransplantates mit mikrovaskulärer Anastomosierung aus Muskel oder Faszie, Untere Extremität	83.88.21 ↔	Sehnenerersatzplastik, Schulter und Axilla
83.82.47 ↔	Transplantation eines sonstigen Lappentransplantates mit mikrovaskulärer Anastomosierung aus Muskel oder Faszie, Andere Lokalisation	83.88.22 ↔	Sehnenerersatzplastik, Oberarm und Ellenbogen
83.82.99 ↔	Muskel- oder Faszientransplantation, sonstige	83.88.23 ↔	Sehnenerersatzplastik, Unterarm
83.85.10 ↔	Verlängerung von Muskel oder Sehne, Kopf und Hals	83.88.24 ↔	Sehnenerersatzplastik, Brustwand, Bauch und Rücken
83.85.11 ↔	Verlängerung von Muskel oder Sehne, Schulter und Axilla	83.88.25 ↔	Sehnenerersatzplastik, Leisten- und Genitalregion und Gesäss
83.85.12 ↔	Verlängerung von Muskel oder Sehne, Oberarm und Ellenbogen	83.88.26 ↔	Sehnenerersatzplastik, Untere Extremität
83.85.13 ↔	Verlängerung von Muskel oder Sehne, Unterarm	83.88.29 ↔	Sehnenerersatzplastik, Andere Lokalisation
83.85.14 ↔	Verlängerung von Muskel oder Sehne, Brustwand, Bauch und Rücken	83.88.30 ↔	Schaffung eines Sehnenstransplantatlagers, Kopf und Hals
83.85.15 ↔	Verlängerung von Muskel oder Sehne, Leisten- und Genitalregion und Gesäss	83.88.31 ↔	Schaffung eines Sehnenstransplantatlagers, Schulter und Axilla
83.85.16 ↔	Verlängerung von Muskel oder Sehne, Untere Extremität	83.88.32 ↔	Schaffung eines Sehnenstransplantatlagers, Oberarm und Ellenbogen
83.85.19 ↔	Verlängerung von Muskel oder Sehne, Andere Lokalisation	83.88.33 ↔	Schaffung eines Sehnenstransplantatlagers, Unterarm
83.85.20 ↔	Verkürzung von Muskel oder Sehne, Kopf und Hals	83.88.34 ↔	Schaffung eines Sehnenstransplantatlagers, Brustwand, Bauch und Rücken
83.85.21 ↔	Verkürzung von Muskel oder Sehne, Schulter und Axilla	83.88.35 ↔	Schaffung eines Sehnenstransplantatlagers, Leisten- und Genitalregion und Gesäss
83.85.22 ↔	Verkürzung von Muskel oder Sehne, Oberarm und Ellenbogen	83.88.36 ↔	Schaffung eines Sehnenstransplantatlagers, Untere Extremität
83.85.23 ↔	Verkürzung von Muskel oder Sehne, Unterarm	83.88.39 ↔	Schaffung eines Sehnenstransplantatlagers, Andere Lokalisation
83.85.24 ↔	Verkürzung von Muskel oder Sehne, Brustwand, Bauch und Rücken	83.88.40 ↔	Tenodese, Kopf und Hals
83.85.25 ↔	Verkürzung von Muskel oder Sehne, Leisten- und Genitalregion und Gesäss	83.88.41 ↔	Tenodese, Schulter und Axilla
83.85.26 ↔	Verkürzung von Muskel oder Sehne, Untere Extremität	83.88.42 ↔	Tenodese, Oberarm und Ellenbogen
83.85.29 ↔	Verkürzung von Muskel oder Sehne, Andere Lokalisation	83.88.43 ↔	Tenodese, Unterarm
83.86 ↔	Quadrizepssehnen-Rekonstruktion	83.88.44 ↔	Tenodese, Brustwand, Bauch und Rücken
83.87.10 ↔	Muskelplastik, Kopf und Hals	83.88.45 ↔	Tenodese, Leisten- und Genitalregion und Gesäss
83.87.11 ↔	Muskelplastik, Schulter und Axilla	83.88.46 ↔	Tenodese, Untere Extremität
83.87.12 ↔	Muskelplastik, Oberarm und Ellenbogen	83.88.49 ↔	Tenodese, Andere Lokalisation
83.87.13 ↔	Muskelplastik, Unterarm	83.88.90 ↔	Sonstige plastische Operationen an der Sehne, Kopf und Hals
83.87.14 ↔	Muskelplastik, Brustwand, Bauch und Rücken	83.88.91 ↔	Sonstige plastische Operationen an der Sehne, Schulter und Axilla
83.87.15 ↔	Muskelplastik, Leisten- und Genitalregion und Gesäss	83.88.92 ↔	Sonstige plastische Operationen an der Sehne, Oberarm und Ellenbogen
83.87.16 ↔	Muskelplastik, Untere Extremität	83.88.93 ↔	Sonstige plastische Operationen an der Sehne, Unterarm
83.88.10 ↔	Augmentation einer Sehne, Kopf und Hals	83.88.94 ↔	Sonstige plastische Operationen an der Sehne, Brustwand, Bauch und Rücken
83.88.11 ↔	Augmentation einer Sehne, Schulter und Axilla	83.88.95 ↔	Sonstige plastische Operationen an der Sehne, Leisten- und Genitalregion und Gesäss
83.88.12 ↔	Augmentation einer Sehne, Oberarm und Ellenbogen	83.88.96 ↔	Sonstige plastische Operationen an der Sehne, Untere Extremität
		83.89.10 ↔	Verlängerung, Verkürzung und Doppelung einer Faszie, Kopf und Hals
		83.89.11 ↔	Verlängerung, Verkürzung und Doppelung einer Faszie, Schulter und Axilla
		83.89.12 ↔	Verlängerung, Verkürzung und Doppelung einer Faszie, Oberarm und Ellenbogen
		83.89.13 ↔	Verlängerung, Verkürzung und Doppelung einer Faszie, Unterarm
		83.89.14 ↔	Verlängerung, Verkürzung und Doppelung einer Faszie, Brustwand, Bauch und Rücken
		83.89.15 ↔	Verlängerung, Verkürzung und Doppelung einer Faszie, Leisten- und Genitalregion und Gesäss
		83.89.16 ↔	Verlängerung, Verkürzung und Doppelung einer Faszie, Untere Extremität
		83.89.20 ↔	Deckung eines Defekts an einer Faszie, Kopf und Hals
		83.89.21 ↔	Deckung eines Defekts an einer Faszie, Schulter und Axilla

83.89.22 ↔	Deckung eines Defekts an einer Faszie, Oberarm und Ellenbogen	86.41.13 ↔	Radikale und grossflächige Exzision von Läsion oder Gewebe an Haut und Subkutangewebe, ohne primären Wundverschluss, an Schulter und Axilla
83.89.23 ↔	Deckung eines Defekts an einer Faszie, Unterarm	86.41.14 ↔	Radikale und grossflächige Exzision von Läsion oder Gewebe an Haut und Subkutangewebe, ohne primären Wundverschluss, an Oberarm und Ellenbogen
83.89.24 ↔	Deckung eines Defekts an einer Faszie, Brustwand, Bauch und Rücken	86.41.15 ↔	Radikale und grossflächige Exzision von Läsion oder Gewebe an Haut und Subkutangewebe, ohne primären Wundverschluss, an Unterarm
83.89.25 ↔	Deckung eines Defekts an einer Faszie, Leisten- und Genitalregion und Gesäss	86.41.16 ↔	Radikale und grossflächige Exzision von Läsion oder Gewebe an Haut und Subkutangewebe, ohne primären Wundverschluss, an der Hand
83.89.26 ↔	Deckung eines Defekts an einer Faszie, untere Extremität	86.41.17 ↔	Radikale und grossflächige Exzision von Läsion oder Gewebe an Haut und Subkutangewebe, ohne primären Wundverschluss, an Brustwand und Rücken
83.89.90 ↔	Sonstige plastische Operationen an der Faszie, Kopf und Hals	86.41.18 ↔	Radikale und grossflächige Exzision von Läsion oder Gewebe an Haut und Subkutangewebe, ohne primären Wundverschluss, an Bauchregion und Leiste
83.89.91 ↔	Sonstige plastische Operationen an der Faszie, Schulter und Axilla	86.41.1a ↔	Radikale und grossflächige Exzision von Läsion oder Gewebe an Haut und Subkutangewebe, ohne primären Wundverschluss, am Gesäss
83.89.92 ↔	Sonstige plastische Operationen an der Faszie, Oberarm und Ellenbogen	86.41.1b ↔	Radikale und grossflächige Exzision von Läsion oder Gewebe an Haut und Subkutangewebe, ohne primären Wundverschluss, an Oberschenkel und Knie
83.89.93 ↔	Sonstige plastische Operationen an der Faszie, Unterarm	86.41.1c ↔	Radikale und grossflächige Exzision von Läsion oder Gewebe an Haut und Subkutangewebe, ohne primären Wundverschluss, an Unterschenkel
83.89.94 ↔	Sonstige plastische Operationen an der Faszie, Brustwand, Bauch und Rücken	86.41.1d ↔	Radikale und grossflächige Exzision von Läsion oder Gewebe an Haut und Subkutangewebe, ohne primären Wundverschluss, am Fuss
83.89.95 ↔	Sonstige plastische Operationen an der Faszie, Leisten- und Genitalregion und Gesäss	86.42.11 ↔	Radikale und grossflächige Exzision von Läsion oder Gewebe an Haut und Subkutangewebe, mit primärem Wundverschluss, am Kopf
83.89.96 ↔	Sonstige plastische Operationen an der Faszie, Untere Extremität	86.42.12 ↔	Radikale und grossflächige Exzision von Läsion oder Gewebe an Haut und Subkutangewebe, mit primärem Wundverschluss, am Hals
83.91.10 ↔	Lösung von Adhäsionen von Muskel, Sehne, Faszie und Bursa, Kopf und Hals	86.42.13 ↔	Radikale und grossflächige Exzision von Läsion oder Gewebe an Haut und Subkutangewebe, mit primärem Wundverschluss, an Schulter und Axilla
83.91.11 ↔	Lösung von Adhäsionen von Muskel, Sehne, Faszie und Bursa, Schulter und Axilla	86.42.14 ↔	Radikale und grossflächige Exzision von Läsion oder Gewebe an Haut und Subkutangewebe, mit primärem Wundverschluss, an Oberarm und Ellenbogen
83.91.12 ↔	Lösung von Adhäsionen von Muskel, Sehne, Faszie und Bursa, Oberarm und Ellenbogen	86.42.15 ↔	Radikale und grossflächige Exzision von Läsion oder Gewebe an Haut und Subkutangewebe, mit primärem Wundverschluss, an Unterarm
83.91.13 ↔	Lösung von Adhäsionen von Muskel, Sehne, Faszie und Bursa, Unterarm	86.42.16 ↔	Radikale und grossflächige Exzision von Läsion oder Gewebe an Haut und Subkutangewebe, mit primärem Wundverschluss, an der Hand
83.91.14 ↔	Lösung von Adhäsionen von Muskel, Sehne, Faszie und Bursa, Brustwand, Bauch und Rücken	86.42.17 ↔	Radikale und grossflächige Exzision von Läsion oder Gewebe an Haut und Subkutangewebe, mit primärem Wundverschluss, an Brustwand und Rücken
83.91.15 ↔	Lösung von Adhäsionen von Muskel, Sehne, Faszie und Bursa, Leisten- und Genitalregion und Gesäss	86.42.18 ↔	Radikale und grossflächige Exzision von Läsion oder Gewebe an Haut und Subkutangewebe, mit primärem Wundverschluss, an Bauchregion und Leiste
83.91.16 ↔	Lösung von Adhäsionen von Muskel, Sehne, Faszie und Bursa, Untere Extremität	86.42.1a ↔	Radikale und grossflächige Exzision von Läsion oder Gewebe an Haut und Subkutangewebe, mit primärem Wundverschluss, am Gesäss
83.92 ↔	Einsetzen oder Ersetzen eines Skelettmuskelstimulators	86.42.1b ↔	Radikale und grossflächige Exzision von Läsion oder Gewebe an Haut und Subkutangewebe, mit primärem Wundverschluss, an Oberschenkel und Knie
83.99.10 ↔	Anderere Operationen an Sehnen, Kopf und Hals	86.42.1c ↔	Radikale und grossflächige Exzision von Läsion oder Gewebe an Haut und Subkutangewebe, mit primärem Wundverschluss, an Unterschenkel
83.99.11 ↔	Anderere Operationen an Sehnen, Schulter und Axilla		
83.99.12 ↔	Anderere Operationen an Sehnen, Oberarm und Ellenbogen		
83.99.13 ↔	Anderere Operationen an Sehnen, Unterarm		
83.99.14 ↔	Anderere Operationen an Sehnen, Brustwand, Bauch und Rücken		
83.99.15 ↔	Anderere Operationen an Sehnen, Leisten- und Genitalregion und Gesäss		
83.99.16 ↔	Anderere Operationen an Sehnen, Untere Extremität		
83.99.20 ↔	Anderere Operationen an Muskel, Faszie und Bursa, Kopf und Hals		
83.99.21 ↔	Anderere Operationen an Muskel, Faszie und Bursa, Schulter und Axilla		
83.99.22 ↔	Anderere Operationen an Muskel, Faszie und Bursa, Oberarm und Ellenbogen		
83.99.23 ↔	Anderere Operationen an Muskel, Faszie und Bursa, Unterarm		
83.99.24 ↔	Anderere Operationen an Muskel, Faszie und Bursa, Brustwand, Bauch und Rücken		
83.99.25 ↔	Anderere Operationen an Muskel, Faszie und Bursa, Leisten- und Genitalregion und Gesäss		
83.99.26 ↔	Anderere Operationen an Muskel, Faszie und Bursa, Untere Extremität		
83.99.30 ↔	Revision ohne Ersatz eines Skelettmuskelstimulators		
86.41.11 ↔	Radikale und grossflächige Exzision von Läsion oder Gewebe an Haut und Subkutangewebe, ohne primären Wundverschluss, am Kopf		
86.41.12 ↔	Radikale und grossflächige Exzision von Läsion oder Gewebe an Haut und Subkutangewebe, ohne primären Wundverschluss, am Hals		

86.42.1d ↔	Radikale und grossflächige Exzision von Läsion oder Gewebe an Haut und Subkutangewebe, mit primärem Wundverschluss, am Fuss	86.83.12 ↔	Gewebereduktionsplastik an Schulter und Oberarm
86.43.11 ↔	Radikale und grossflächige Exzision von Läsion oder Gewebe an Haut und Subkutangewebe, mit plastischer Deckung, am Kopf	86.83.13 ↔	Gewebereduktionsplastik an Unterarm
86.43.12 ↔	Radikale und grossflächige Exzision von Läsion oder Gewebe an Haut und Subkutangewebe, mit plastischer Deckung, am Hals	86.83.14 ↔	Gewebereduktionsplastik an Hand
86.43.13 ↔	Radikale und grossflächige Exzision von Läsion oder Gewebe an Haut und Subkutangewebe, mit plastischer Deckung, an Schulter und Axilla	86.83.1a ↔	Gewebereduktionsplastik am Bauch
86.43.14 ↔	Radikale und grossflächige Exzision von Läsion oder Gewebe an Haut und Subkutangewebe, mit plastischer Deckung, an Oberarm und Ellenbogen	86.83.1b ↔	Gewebereduktionsplastik an Rücken oder Flanke
86.43.15 ↔	Radikale und grossflächige Exzision von Läsion oder Gewebe an Haut und Subkutangewebe, mit plastischer Deckung, an Unterarm	86.83.1c ↔	Gewebereduktionsplastik gleichzeitig Bauch, Flanke sowie Rücken
86.43.16 ↔	Radikale und grossflächige Exzision von Läsion oder Gewebe an Haut und Subkutangewebe, mit plastischer Deckung, an der Hand	86.83.1d ↔	Gewebereduktionsplastik an der Leisten- und Genitalregion
86.43.17 ↔	Radikale und grossflächige Exzision von Läsion oder Gewebe an Haut und Subkutangewebe, mit plastischer Deckung, an Brustwand und Rücken	86.83.1e ↔	Gewebereduktionsplastik am Gesäss
86.43.18 ↔	Radikale und grossflächige Exzision von Läsion oder Gewebe an Haut und Subkutangewebe, mit plastischer Deckung, an Bauchregion und Leiste	86.83.1f ↔	Gewebereduktionsplastik an Oberschenkel
86.43.1a ↔	Radikale und grossflächige Exzision von Läsion oder Gewebe an Haut und Subkutangewebe, mit plastischer Deckung, am Gesäss	86.83.1g ↔	Gewebereduktionsplastik an Unterschenkel und Fuss
86.43.1b ↔	Radikale und grossflächige Exzision von Läsion oder Gewebe an Haut und Subkutangewebe, mit plastischer Deckung, an Oberschenkel und Knie	86.84.21 ↔	Korrektur einer Narbenkontraktur oder Bride am Kopf
86.43.1c ↔	Radikale und grossflächige Exzision von Läsion oder Gewebe an Haut und Subkutangewebe, mit plastischer Deckung, an Unterschenkel	86.84.26 ↔	Korrektur einer Narbenkontraktur oder Bride an der Hand
86.43.1d ↔	Radikale und grossflächige Exzision von Läsion oder Gewebe an Haut und Subkutangewebe, mit plastischer Deckung, am Fuss	86.84.2d ↔	Korrektur einer Narbenkontraktur oder Bride am Fuss
86.7a.b1 ↔	Z-Plastik, grossflächig, am Kopf	86.84.2e ↔	Korrektur einer Narbenkontraktur oder Bride an anderer Lokalisation
86.7a.bd ↔	Z-Plastik, grossflächig, am Fuss	86.88.i1 ↔	Operative Anlage oder Wechsel eines Systems zur Vakuumversiegelung in Regional- oder Allgemeinanästhesie, tiefreichend, an Knochen und Gelenken der Extremitäten
86.7a.be ↔	Z-Plastik, grossflächig, an anderer Lokalisation	86.88.i2 ↔	Operative Anlage oder Wechsel eines Systems zur Vakuumversiegelung in Regional- oder Allgemeinanästhesie, tiefreichend, an Thorax, Mediastinum und Sternum
86.7a.d1 ↔	W-Plastik, grossflächig, am Kopf	86.88.i3 ↔	Operative Anlage oder Wechsel eines Systems zur Vakuumversiegelung in Regional- oder Allgemeinanästhesie, am offenen Abdomen
86.7a.dd ↔	W-Plastik, grossflächig, am Fuss	86.88.i4 ↔	Operative Anlage oder Wechsel eines Systems zur Vakuumversiegelung in Regional- oder Allgemeinanästhesie, endorektal
86.7a.de ↔	W-Plastik, grossflächig, an anderer Lokalisation	86.88.i5 ↔	Operative Anlage oder Wechsel eines Systems zur Vakuumversiegelung in Regional- oder Allgemeinanästhesie, an Haut und Subkutangewebe
86.7e.21 ↔	Revision von gestielter regionaler Lappenplastik, am Kopf	86.88.i6 ↔	Operative Anlage oder Wechsel eines Systems zur Vakuumversiegelung in Regional- oder Allgemeinanästhesie, an anderer Lokalisation
86.7e.26 ↔	Revision von gestielter regionaler Lappenplastik, an der Hand	86.91 ↔	Exzision von Haut zur Transplantation
86.7e.2d ↔	Revision von gestielter regionaler Lappenplastik, am Fuss	86.93.09 ↔	Einsetzen eines Gewebeexpanders, sonstige
86.7e.2e ↔	Revision von gestielter regionaler Lappenplastik, an anderer Lokalisation	86.93.21 ↔	Einsetzen eines Gewebeexpanders am Kopf
86.7e.31 ↔	Revision von gestielter Fernlappenplastik, am Kopf	86.93.26 ↔	Einsetzen eines Gewebeexpanders an der Hand
86.7e.36 ↔	Revision von gestielter Fernlappenplastik, an der Hand	86.93.2d ↔	Einsetzen eines Gewebeexpanders am Fuss
86.7e.3d ↔	Revision von gestielter Fernlappenplastik, am Fuss	86.93.2e ↔	Einsetzen eines Gewebeexpanders an anderer Lokalisation
86.7e.3e ↔	Revision von gestielter Fernlappenplastik, an anderer Lokalisation	92.27.00 ↔	Implantation oder Einsetzen radioaktiver Elemente (Brachytherapie mit umschlossenen Radionukliden), Körperoberfläche, sonstiger oder n.n.bez. Applikationsort
86.7e.41 ↔	Revision von einer Plastik mit freien Lappen mit mikrovaskulärer Anastomosierung, am Kopf	92.27.10 ↔	Implantation oder Einsetzen radioaktiver Elemente (Brachytherapie mit umschlossenen Radionukliden), weibliche Geschlechtsorgane, n.n.bez.
86.7e.46 ↔	Revision von einer Plastik mit freien Lappen mit mikrovaskulärer Anastomosierung, an der Hand	92.27.11 ↔	Implantation oder Einsetzen radioaktiver Elemente (Brachytherapie mit umschlossenen Radionukliden), intrauterin
86.7e.4d ↔	Revision von einer Plastik mit freien Lappen mit mikrovaskulärer Anastomosierung, am Fuss	92.27.12 ↔	Implantation oder Einsetzen radioaktiver Elemente (Brachytherapie mit umschlossenen Radionukliden), intravaginal
86.7e.4e ↔	Revision von einer Plastik mit freien Lappen mit mikrovaskulärer Anastomosierung, an anderer Lokalisation	92.27.13 ↔	Implantation oder Einsetzen radioaktiver Elemente (Brachytherapie mit umschlossenen Radionukliden), intrauterin und intravaginal kombiniert
86.81 ↔	Straffungsoperation am Gesicht	92.27.21 ↔	Implantation oder Einsetzen radioaktiver Elemente (Brachytherapie mit umschlossenen Radionukliden), Körperoberfläche
86.82 ↔	Rhytidektomie am Gesicht	92.27.22 ↔	Implantation oder Einsetzen radioaktiver Elemente (Brachytherapie mit umschlossenen Radionukliden), intrakavitär
86.83.11 ↔	Gewebereduktionsplastik an Kopf und Hals		

92.27.23 ↔	Implantation oder Einsetzen radioaktiver Elemente (Brachytherapie mit umschlossenen Radionukliden), intraluminal	92.28.99 ↔	Injektion, Instillation oder orale Gabe von Radioisotopen, sonstige
92.27.30 ↔	Implantation oder Einsetzen radioaktiver Elemente (Brachytherapie mit umschlossenen Radionukliden), Gefäss n.n.bez.	92.29.11 ↔	Interstitielle Brachytherapie mit Implantation von entfernbaren Strahlern in einer Ebene, niedrige Dosisleistung
92.27.31 ↔	Implantation oder Einsetzen radioaktiver Elemente (Brachytherapie mit umschlossenen Radionukliden), Koronargefäss	92.29.12 ↔	Interstitielle Brachytherapie mit Implantation von entfernbaren Strahlern in einer Ebene, gepulste Dosisleistung (Pulsed dose rate)
92.27.39 ↔	Implantation oder Einsetzen radioaktiver Elemente (Brachytherapie mit umschlossenen Radionukliden), sonstiges Gefäss	92.29.13 ↔	Interstitielle Brachytherapie mit Implantation von entfernbaren Strahlern in einer Ebene, hohe Dosisleistung
92.27.40 ↔	Implantation oder Einsetzen radioaktiver Elemente (Brachytherapie mit umschlossenen Radionukliden), intraoperativ	92.29.19 ↔	Interstitielle Brachytherapie mit Implantation von entfernbaren Strahlern in einer Ebene, sonstige
92.27.70 ↔	Radioaktive Moulagen, n.n.bez.	92.29.21 ↔	Interstitielle Brachytherapie mit Volumenimplantation von entfernbaren Strahlern in mehreren Ebenen, niedrige Dosisleistung
92.27.71 ↔	Radioaktive Moulagen, Konstruktion und Applikation von oberflächlichen radioaktiven Moulagen	92.29.22 ↔	Interstitielle Brachytherapie mit Volumenimplantation von entfernbaren Strahlern in mehreren Ebenen, gepulste Dosisleistung (Pulsed dose rate)
92.27.72 ↔	Radioaktive Moulagen, Konstruktion und Applikation von nicht auf der Körperoberfläche verwendeten Applikatoren	92.29.23 ↔	Interstitielle Brachytherapie mit Volumenimplantation von entfernbaren Strahlern in mehreren Ebenen, hohe Dosisleistung
92.27.73 ↔	Radioaktive Moulagen, Konstruktion und Applikation von Augenapplikatoren	92.29.24 ↔	Brachytherapie mit Implantation von entfernbaren Strahlern in mehreren Ebenen, hohe Dosisleistung, intraoperativ
92.27.79 ↔	Radioaktive Moulagen, sonstige	92.29.29 ↔	Interstitielle Brachytherapie mit Volumenimplantation von entfernbaren Strahlern in mehreren Ebenen, sonstige
92.28.00 ↔	Injektion, Instillation oder orale Gabe von Radioisotopen, n.n.bez.	92.29.31 ↔	Interstitielle Brachytherapie mit Implantation von permanenten Strahlern, bis 10 Quellen
92.28.01 ↔	Instillation von offenen Radionukliden in Gelenke	92.29.32 ↔	Interstitielle Brachytherapie mit Implantation von permanenten Strahlern, von 11 bis 15 Quellen
92.28.02 ↔	Radiojodtherapie bis 1,2 GBq I-131, ohne Gabe von rekombinantem Thyreotropin (rh-TSH)	92.29.33 ↔	Interstitielle Brachytherapie mit Implantation von permanenten Strahlern, von 16 bis 20 Quellen
92.28.03 ↔	Radiojodtherapie bis 1,2 GBq I-131, mit Gabe von rekombinantem Thyreotropin (rh-TSH)	92.29.34 ↔	Interstitielle Brachytherapie mit Implantation von permanenten Strahlern, von 21 bis 25 Quellen
92.28.04 ↔	Radiojodtherapie über 1,2 bis unter 5 GBq I-131, ohne Gabe von rekombinantem Thyreotropin (rh-TSH)	92.29.35 ↔	Interstitielle Brachytherapie mit Implantation von permanenten Strahlern, von 26 bis 30 Quellen
92.28.05 ↔	Radiojodtherapie über 1,2 bis unter 5 GBq I-131, mit Gabe von rekombinantem Thyreotropin (rh-TSH)	92.29.36 ↔	Interstitielle Brachytherapie mit Implantation von permanenten Strahlern, von 31 bis 35 Quellen
92.28.06 ↔	Radiojodtherapie mit 5 und mehr GBq I-131, ohne Gabe von rekombinantem Thyreotropin (rh-TSH)	92.29.37 ↔	Interstitielle Brachytherapie mit Implantation von permanenten Strahlern, von 36 bis 40 Quellen
92.28.07 ↔	Radiojodtherapie mit 5 und mehr GBq I-131, mit Gabe von rekombinantem Thyreotropin (rh-TSH)	92.29.38 ↔	Interstitielle Brachytherapie mit Implantation von permanenten Strahlern, von 41 bis 45 Quellen
92.28.11 ↔	Therapie mit offenen Radionukliden bei Knochenmetastasen	92.29.39 ↔	Interstitielle Brachytherapie mit Implantation von permanenten Strahlern, von 46 bis 50 Quellen
92.28.13 ↔	Radiorezeptortherapie mit DOTA-konjugierten Somatostatin-Analoga	92.29.3a ↔	Interstitielle Brachytherapie mit Implantation von permanenten Strahlern, von 51 bis 55 Quellen
92.28.20 ↔	Radioimmuntherapie mit 90Y-Ibritumomab-Tiuxetan, parenteral	92.29.3b ↔	Interstitielle Brachytherapie mit Implantation von permanenten Strahlern, von 56 bis 60 Quellen
92.28.21 ↔	Gabe von Jod-131-MIBG (Metajodbenzylguanidin) parenteral	92.29.3c ↔	Interstitielle Brachytherapie mit Implantation von permanenten Strahlern, von 61 bis 65 Quellen
92.28.22 ↔	Radioimmuntherapie mit Jod 131 [I-131] Tositumomab, parenteral	92.29.3d ↔	Interstitielle Brachytherapie mit Implantation von permanenten Strahlern, von 66 bis 70 Quellen
92.28.23 ↔	Radioimmuntherapie mit sonstigen Antikörpern, parenteral	92.29.3e ↔	Interstitielle Brachytherapie mit Implantation von permanenten Strahlern, von 71 und mehr Quellen
92.28.31 ↔	Selektive intravasculäre Radiochemoembolisation mit I-131-Lipiodol		
92.28.32 ↔	Selektive intravasculäre Radionuklidtherapie (SIRT) durch Embolisation von Yttrium-90-markierten Mikrosphären		
92.28.33 ↔	Endovaskuläre Brachytherapie mit Rhenium-188		

Prozedur D12-2

86.2a.21 ‡↔	Chirurgisches Débridement, mittlerer Ausdehnung, am Kopf	86.2a.31 ‡↔	Chirurgisches Débridement, grosser Ausdehnung, am Kopf
86.2a.26 ‡↔	Chirurgisches Débridement, mittlerer Ausdehnung, an der Hand	86.2a.36 ‡↔	Chirurgisches Débridement, grosser Ausdehnung, an der Hand
86.2a.2d ‡↔	Chirurgisches Débridement, mittlerer Ausdehnung, am Fuss	86.2a.3d ‡↔	Chirurgisches Débridement, grosser Ausdehnung, am Fuss
86.2a.2e ‡↔	Chirurgisches Débridement, mittlerer Ausdehnung, an anderer Lokalisation	86.2a.3e ‡↔	Chirurgisches Débridement, grosser Ausdehnung, an anderer Lokalisation

Prozedur D12-3

86.0b.11 †↔ Implantation eines Medikamententrägers an Haut und Subkutangewebe

Prozedur D12-4

00.55.00 ↔ Einsetzen von peripheren Gefäßstent(s) mit Medikamenten-Freisetzung, n.n.bez.	01.24.3f ↔ Zugang zur Schädelbasis, transoral-transclival
00.55.11 ↔ Einsetzen von peripheren Gefäßstent(s) mit Medikamenten-Freisetzung, drug eluting überlange Stents (>10 cm)	01.24.3g ↔ Zugang zur Schädelbasis, transnasal-transpterygoidal
00.55.99 ↔ Einsetzen von peripheren Gefäßstent(s) mit Medikamenten-Freisetzung, sonstige	01.24.99 ↔ Sonstige Kraniotomie, sonstige
00.63 ↔ Perkutanes Einsetzen von Stent(s) an A. carotis	01.25.00 ↔ Sonstige Kraniektomie, n.n.bez.
00.64 ↔ Perkutanes Einsetzen von Stent(s) an sonstigen präzerebralen (extrakraniellen) Arterien	01.25.10 ↔ Sonstige Kraniektomie mit Dekompression
00.65.00 ↔ Perkutanes Einsetzen von sonstigem(n) intrakraniellen vaskulären Stent(s), n.n.bez.	01.25.11 ↔ Sonstige Kraniektomie zur Entleerung eines epiduralen Hämatoms
00.65.11 ↔ Perkutanes transluminale Einsetzen von intrakraniellen vaskulären Mikrostant(s)	01.25.12 ↔ Sonstige Kraniektomie zur Entleerung eines epiduralen Empyems
00.65.99 ↔ Perkutanes Einsetzen von sonstigem(n) intrakraniellen vaskulären Stent(s), sonstige	01.25.13 ↔ Sonstige Kraniektomie zur Entfernung eines Fremdkörpers aus Schädelknochen oder Epiduralraum
00.67.00 ↔ Perkutanes Einsetzen von zentralen Gefäßstent(s), n.n.bez.	01.25.14 ↔ Sonstige Kraniektomie mit Einlegen von alloplastischem Material oder eines Medikamententrägers in den Schädelknochen oder Epiduralraum
00.67.10 ↔ Perkutanes Einsetzen von Gefäßstent(s) in die V. cava	01.25.19 ↔ Sonstige Kraniektomie zur Drainage epiduraler Flüssigkeit oder aus sonstigen Gründen
00.67.20 ↔ Perkutanes Einsetzen von Gefäßstent(s) in die V. porta	01.25.20 ↔ Sonstige Kraniektomie, Rekraniektomie mit Einbringen einer Drainage
00.67.99 ↔ Perkutanes Einsetzen von zentralen Gefäßstent(s), sonstige	01.25.21 ↔ Sonstige Kraniektomie, Rekraniektomie zur Entfernung von alloplastischem Material oder eines Medikamententrägers aus dem Schädelknochen oder Epiduralraumes
01.24.00 ↔ Sonstige Kraniotomie, n.n.bez.	01.25.99 ↔ Sonstige Kraniektomie, sonstige
01.24.10 ↔ Sonstige Kraniotomie mit Dekompression	04.71 ↔ Hypoglosso-faziale Anastomose
01.24.11 ↔ Sonstige Kraniotomie zur Entleerung eines epiduralen Hämatoms	04.72 ↔ Akzessorio-faziale Anastomose
01.24.12 ↔ Sonstige Kraniotomie zur Entleerung eines epiduralen Empyems	04.74.00 ↔ Sonstige Anastomose eines kranialen oder peripheren Nervis, n.n.bez.
01.24.13 ↔ Sonstige Kraniotomie, Einlegen von alloplastischem Material oder Medikamententrägers in den Schädelknochen oder Epiduralraum	04.74.10 ↔ Fazio-faziale Nerven-Anastomose
01.24.14 ↔ Sonstige Kraniotomie, Entfernung von alloplastischem Material oder Medikamententrägers aus Schädelknochen oder Epiduralraum	04.74.11 ↔ Interkosto-faszikuläre Nerven-Anastomose
01.24.15 ↔ Sonstige Kraniotomie, Entfernung eines Fremdkörpers aus Schädelknochen oder Epiduralraum	04.74.99 ↔ Sonstige Anastomose eines kranialen oder peripheren Nervis, sonstige
01.24.16 ↔ Sonstige Kraniotomie, sonstige Drainage epiduraler Flüssigkeit oder aus sonstigen Gründen	04.92.00 ↔ Implantation oder Wechsel der Elektrode(n) eines peripheren Neurostimulators, n.n.bez.
01.24.20 ↔ Kraniotomie der Kalotte als Zugang, n.n.bez.	04.92.10 ↔ Implantation oder Wechsel der Elektrode(n) eines temporären peripheren Neurostimulators, Einzelelektrodensystems, Teststimulation
01.24.21 ↔ Bohrlochtrepanation der Kalotte als Zugang	04.92.11 ↔ Implantation oder Wechsel der Elektrode(n) eines temporären peripheren Neurostimulators, Mehrelektrodensystems, Teststimulation
01.24.22 ↔ Stereotaktisch geführte Schädelöffnung über die Kalotte als Zugang	04.92.20 ↔ Implantation oder Wechsel der Elektrode(n) eines permanenten peripheren Neurostimulators, Stabelektrode, Einzelelektrodensystems, perkutan
01.24.29 ↔ Kraniotomie der Kalotte als Zugang, sonstige	04.92.21 ↔ Implantation oder Wechsel der Elektrode(n) eines permanenten peripheren Neurostimulators, Stabelektrode, Mehrelektrodensystems, perkutan
01.24.30 ↔ Zugang zur Schädelbasis, n.n.bez.	04.92.30 ↔ Implantation oder Wechsel der Elektrode(n) eines permanenten peripheren Neurostimulators, Plattenelektrode, Einzelelektrodensystems, offen chirurgisch
01.24.31 ↔ Zugang zur Schädelbasis, transoral	04.92.31 ↔ Implantation oder Wechsel der Elektrode(n) eines permanenten peripheren Neurostimulators, Plattenelektrode, Mehrelektrodensystems, offen chirurgisch
01.24.32 ↔ Zugang zur Schädelbasis, transoral mit Spaltung des weichen Gaumens	04.92.40 ↔ Implantation oder Wechsel einer Vagusnervstimulationselektrode
01.24.33 ↔ Zugang zur Schädelbasis, transoral mit Spaltung des weichen sowie harten Gaumens	04.92.99 ↔ Implantation oder Wechsel der Elektrode(n) eines peripheren Neurostimulators, sonstige
01.24.34 ↔ Zugang zur Schädelbasis, transsphenoidal	05.21 ↔ Exzision des Ganglion sphenopalatinum
01.24.35 ↔ Zugang zur Schädelbasis, transethmoidal	05.22 ↔ Zervikale Sympathektomie
01.24.36 ↔ Zugang zur Schädelbasis, transmastoidal	05.25 ↔ Periarterielle Sympathektomie
01.24.37 ↔ Zugang zur Schädelbasis, translabyrinthär	05.26 ↔ Thorakale Sympathektomie
01.24.38 ↔ Zugang zur Schädelbasis, transpyramidal	
01.24.39 ↔ Zugang zur Schädelbasis, sonstige	
01.24.3a ↔ Zugang zur Schädelbasis, transkondylär	
01.24.3b ↔ Zugang zur Schädelbasis, transorbital	
01.24.3c ↔ Zugang zur Schädelbasis, mit Le-Fort-I-Osteotomie	
01.24.3d ↔ Zugang zur Schädelbasis, transnasal-transcribiform	
01.24.3e ↔ Zugang zur Schädelbasis, transnasal-transclival	

05.29 ↔	Sonstige Sympathektomie und Exzision eines Ganglions	39.59.33 ↔	Sonstige plastische Rekonstruktion von extrakraniellen Arterien an Kopf und Hals, sonstige
16.63 ↔	Revision einer Enukeleationstasche mit Transplantat	39.59.34 ↔	Sonstige plastische Rekonstruktion der V. jugularis
16.64 ↔	Sonstige Revision einer Enukeleationstasche	39.59.39 ↔	Sonstige plastische Rekonstruktion von Gefässen an Kopf und Hals, sonstige
16.66 ↔	Sonstige Revision einer Exenterationshöhle	39.59.40 ↔	Sonstige plastische Rekonstruktion von Gefässen der oberen Extremität, n.n.bez.
16.81 ↔	Versorgung einer Orbitawunde	39.59.41 ↔	Sonstige plastische Rekonstruktion von Arterien der oberen Extremität
29.31 ↔	Krikopharyngeale Myotomie	39.59.42 ↔	Sonstige plastische Rekonstruktion der V. subclavia, V. axillaris und V. brachiocephalica
34.03 ↔	Wiedereröffnung einer Thorakotomie	39.59.48 ↔	Sonstige plastische Rekonstruktion von sonstigen tiefen Venen der oberen Extremität
38.32.00 ↔	Resektion von anderen Gefässen am Kopf und Hals mit Anastomose, n.n.bez.	39.59.49 ↔	Sonstige plastische Rekonstruktion von Gefässen der oberen Extremität, sonstige
38.32.10 ↔	Resektion von extrakraniellen Arterien an Kopf und Hals mit Anastomose	39.59.50 ↔	Sonstige plastische Rekonstruktion von thorakalen Gefässen, n.n.bez.
38.32.20 ↔	Resektion von extrakraniellen Venen an Kopf und Hals mit Anastomose, n.n.bez.	39.59.51 ↔	Sonstige plastische Rekonstruktion der thorakalen Aorta
38.32.21 ↔	Resektion der V. jugularis mit Anastomose	39.59.52 ↔	Sonstige plastische Rekonstruktion der A. pulmonalis
38.32.22 ↔	Resektion von oberflächlichen extrakraniellen Venen an Kopf und Hals mit Anastomose	39.59.53 ↔	Sonstige plastische Rekonstruktion von thorakalen Arterien, sonstige
38.32.99 ↔	Resektion von anderen Gefässen an Kopf und Hals mit Anastomose, sonstige	39.59.54 ↔	Sonstige plastische Rekonstruktion der V. pulmonalis
38.42 ↔	Resektion von anderen Blutgefässen an Kopf und Hals mit Ersatz	39.59.55 ↔	Sonstige plastische Rekonstruktion der V. cava superior
39.49.30 ↔	Ersatz eines kardialen Conduit	39.59.59 ↔	Sonstige plastische Rekonstruktion von thorakalen Gefässen, sonstige
39.50.00 ↔	Angioplastik oder Atherektomie an sonstigem(n) Nicht-Herzkranzgefäss(en), n.n.bez.	39.59.60 ↔	Sonstige plastische Rekonstruktion von abdominalen Arterien, n.n.bez.
39.50.00 ↔	Angioplastik oder Atherektomie an sonstigem(n) Nicht-Herzkranzgefäss(en), n.n.bez.	39.59.61 ↔	Sonstige plastische Rekonstruktion der abdominalen Aorta
39.50.10 ↔	Angioplastik oder Atherektomie an sonstigem(n) Nicht-Herzkranzgefäss(en) mit Ballon, n.n.bez.	39.59.62 ↔	Sonstige plastische Rekonstruktion des Truncus coeliacus
39.50.10 ↔	Angioplastik oder Atherektomie an sonstigem(n) Nicht-Herzkranzgefäss(en) mit Ballon, n.n.bez.	39.59.63 ↔	Sonstige plastische Rekonstruktion der A. gastrica
39.50.11 ↔	Angioplastik oder Atherektomie an sonstigem(n) Nicht-Herzkranzgefäss(en) mit einfacher Ballon	39.59.64 ↔	Sonstige plastische Rekonstruktion A. hepatica
39.50.11 ↔	Angioplastik oder Atherektomie an sonstigem(n) Nicht-Herzkranzgefäss(en) mit einfacher Ballon	39.59.65 ↔	Sonstige plastische Rekonstruktion der A. lienalis
39.50.12 ↔	Angioplastik oder Atherektomie an sonstigem(n) Nicht-Herzkranzgefäss(en) mit cutting Ballon	39.59.66 ↔	Sonstige plastische Rekonstruktion der A. renalis
39.50.12 ↔	Angioplastik oder Atherektomie an sonstigem(n) Nicht-Herzkranzgefäss(en) mit cutting Ballon	39.59.67 ↔	Sonstige plastische Rekonstruktion der A. mesenterica
39.50.13 ↔	Angioplastik oder Atherektomie an sonstigem(n) Nicht-Herzkranzgefäss(en) mit Kryoplastie-Ballon	39.59.68 ↔	Sonstige plastische Rekonstruktion der A. iliaca
39.50.13 ↔	Angioplastik oder Atherektomie an sonstigem(n) Nicht-Herzkranzgefäss(en) mit Kryoplastie-Ballon	39.59.69 ↔	Sonstige plastische Rekonstruktion von abdominalen Arterien, sonstige
39.50.14 ↔	Angioplastik oder Atherektomie an sonstigem(n) Nicht-Herzkranzgefäss(en) mit Drug eluting Ballon	39.59.70 ↔	Sonstige plastische Rekonstruktion von abdominalen Venen, n.n.bez.
39.50.14 ↔	Angioplastik oder Atherektomie an sonstigem(n) Nicht-Herzkranzgefäss(en) mit Drug eluting Ballon	39.59.71 ↔	Sonstige plastische Rekonstruktion der V. cava inferior
39.50.19 ↔	Angioplastik oder Atherektomie an sonstigem(n) Nicht-Herzkranzgefäss(en) mit sonstiger Ballon	39.59.72 ↔	Sonstige plastische Rekonstruktion der V. iliaca
39.50.19 ↔	Angioplastik oder Atherektomie an sonstigem(n) Nicht-Herzkranzgefäss(en) mit sonstiger Ballon	39.59.79 ↔	Sonstige plastische Rekonstruktion von abdominalen Venen, sonstige
39.50.20 ↔	Angioplastik Blade- Laserangioplastie an sonstigem(n) Nicht-Herzkranzgefäss(en)	39.59.80 ↔	Sonstige plastische Rekonstruktion von Gefässen der unteren Extremität, n.n.bez.
39.50.20 ↔	Angioplastik Blade- Laserangioplastie an sonstigem(n) Nicht-Herzkranzgefäss(en)	39.59.81 ↔	Sonstige plastische Rekonstruktion von Arterien der unteren Extremität
39.50.21 ↔	Angioplastik Thrombektomie an sonstigem(n) Nicht-Herzkranzgefäss(en)	39.59.82 ↔	Sonstige plastische Rekonstruktion der V. femoralis
39.50.21 ↔	Angioplastik Thrombektomie an sonstigem(n) Nicht-Herzkranzgefäss(en)	39.59.83 ↔	Sonstige plastische Rekonstruktion der V. poplitea
39.50.99 ↔	Angioplastik oder Atherektomie an sonstigem(n) Nicht-Herzkranzgefäss(en), sonstige	39.59.88 ↔	Sonstige plastische Rekonstruktion von sonstigen tiefen Venen der unteren Extremität
39.50.99 ↔	Angioplastik oder Atherektomie an sonstigem(n) Nicht-Herzkranzgefäss(en), sonstige	39.59.89 ↔	Sonstige plastische Rekonstruktion von Gefässen der unteren Extremität, sonstige
39.52.99 ↔	Sonstige Korrektur eines Aneurysmas, sonstige	39.59.90 ↔	Sonstige plastische Rekonstruktion eines Gefässes, Venenklappenplastik
39.59.10 ↔	Transposition von Arterien, n.n.bez.	39.71.00 ↔	Endovaskuläre Implantation eines Grafts in Aorta abdominalis, n.n.bez.
39.59.30 ↔	Sonstige plastische Rekonstruktion von Gefässen an Kopf und Hals, n.n.bez.	39.71.10 ↔	Endovaskuläre Implantation eines Grafts in Aorta abdominalis, aortoiliakal, ohne Fenestrierung oder Seitenarm
39.59.31 ↔	Sonstige plastische Rekonstruktion eines intrakraniellen Gefässes	39.71.11 ↔	Endovaskuläre Implantation eines Grafts in Aorta abdominalis, aortoiliakal, mit Fenestrierung oder Seitenarm
39.59.32 ↔	Sonstige plastische Rekonstruktion der extrakraniellen A. vertebralis		

39.71.12 ↔	Endovaskuläre Implantation eines Grafts in Aorta abdominalis, Bifurkationsprothese, aortobiliakal, ohne Fenestrierung oder Seitenarm	39.73.99 ↔	Endovaskuläre Implantation eines Grafts an der thorakalen Aorta, sonstige
39.71.13 ↔	Endovaskuläre Implantation eines Grafts in Aorta abdominalis, Bifurkationsprothese, aortobiliakal, mit Fenestrierung oder Seitenarm	39.75.01 ↔	Perkutan-transluminale Gefäßintervention, sonstige Gefäße, Fremdkörperentfernung mit Bergekatheter, Körbchenkatheter, etc.
39.71.14 ↔	Endovaskuläre Implantation eines Grafts in Aorta abdominalis, Rohrprothese, aortal, ohne Fenestrierung oder Seitenarm	39.75.10 ↔	Perkutan-transluminale Gefäßintervention, sonstige Gefäße, Kathetersysteme zu Rekanalisation von Totalverschlüssen
39.71.15 ↔	Endovaskuläre Implantation eines Grafts in Aorta abdominalis, Rohrprothese, aortal, mit Fenestrierung oder Seitenarm	39.75.11 ↔	Perkutan-transluminale Gefäßintervention, sonstige Gefäße, Rotationsthorombektomie
39.71.99 ↔	Endovaskuläre Implantation eines Grafts in Aorta abdominalis, sonstige	39.75.11 ↔	Perkutan-transluminale Gefäßintervention, sonstige Gefäße, Rotationsthorombektomie
39.72.00 ↔	Endovaskuläre plastische Rekonstruktion oder Okklusion von Gefäßen am Kopf und Hals, n.n.bez.	39.75.12 ↔	Perkutan-transluminale Gefäßintervention, sonstige Gefäße, Laserangioplastie
39.72.10 ↔	Selektive Embolisation von intrakraniellen Gefäßen, n.n.bez.	39.75.13 ↔	Perkutan-transluminale Gefäßintervention, sonstige Gefäße, Anti-Embolie-System (periphere oder viszerale Gefäße)
39.72.11 ↔	Selektive Embolisation von intrakraniellen Gefäßen mit Partikeln oder Metallspiralen	39.75.14 ↔	Perkutan-transluminale Gefäßintervention, sonstige Gefäße, Atherektomie
39.72.12 ↔	Selektive Embolisation von intrakraniellen Gefäßen mit embolisierenden Flüssigkeiten, ablösbaren Ballons oder Schirmen	39.75.15 ↔	Perkutan-transluminale Gefäßintervention, sonstige Gefäße, selektive Thrombolysen
39.72.13 ↔	Selektive Embolisation von intrakraniellen Gefäßen durch Stents als Flow-Diverter	39.75.16 ↔	Perkutan-transluminale Gefäßintervention sonstige Gefäße, selektive Thrombolysen, ultraschallunterstützt
39.72.14 ↔	Selektive Embolisation von intrakraniellen Gefäßen mit adhäsivem Embolisat	39.75.30 ↔	Zerebrale Perfusionsaugmentation durch partielle endoaortale Ballonokklusion
39.72.19 ↔	Selektive Embolisation von intrakraniellen Gefäßen, sonstige	39.76.00 ↔	Perkutane transluminale endovaskuläre Intervention an präzerebralem(en) (extrakraniell(en) Gefäß(en), n.n.bez.
39.72.20 ↔	Selektive Embolisation von extrakraniellen Gefäßen des Kopfes und des Halses, n.n.bez.	39.76.10 ↔	Perkutane Ballonangioplastie an präzerebralem(en) (extrakraniell(en) Gefäß(en)
39.72.21 ↔	Selektive Embolisation von extrakraniellen Gefäßen des Kopfes und des Halses mit Partikeln oder Metallspiralen	39.76.20 ↔	Perkutane Bladeangioplastie an präzerebralem(en) (extrakraniell(en) Gefäß(en)
39.72.22 ↔	Selektive Embolisation von extrakraniellen Gefäßen des Kopfes und des Halses mit embolisierenden Flüssigkeiten, ablösbaren Ballons oder Schirmen	39.76.30 ↔	Perkutane Laserangioplastie an präzerebralem(en) (extrakraniell(en) Gefäß(en)
39.72.24 ↔	Selektive Embolisation von extrakraniellen Gefäßen des Kopfes und des Halses mit adhäsivem Embolisat	39.76.40 ↔	Perkutane Atherektomie an präzerebralem(en) (extrakraniell(en) Gefäß(en)
39.72.29 ↔	Selektive Embolisation von extrakraniellen Gefäßen des Kopfes und des Halses, sonstige	39.76.50 ↔	Perkutane selektive Thrombolysen an extrakraniellen Gefäßen des Kopfes und Halses
39.72.30 ↔	Perkutan-transluminale Embolisation einer Gefäßmissbildung durch Mikrokatheter, n.n.bez.	39.76.60 ↔	Perkutane Thrombektomie an präzerebralem(en) (extrakraniell(en) Gefäß(en), n.n.bez.
39.72.31 ↔	Perkutan-transluminale Embolisation einer Gefäßmissbildung durch Mikrokatheter, Verwendung von einem Mikrokatheter	39.76.61 ↔	Perkutane Rotationsthorombektomie an präzerebralem(en) (extrakraniell(en) Gefäß(en)
39.72.32 ↔	Perkutan-transluminale Embolisation einer Gefäßmissbildung durch Mikrokatheter, Verwendung von zwei Mikrokathetern	39.76.62 ↔	Perkutane stentgestützte Thrombektomie an extrakraniellen Gefäßen
39.72.33 ↔	Perkutan-transluminale Embolisation einer Gefäßmissbildung durch Mikrokatheter, Verwendung von drei Mikrokathetern	39.76.69 ↔	Perkutane Thrombektomie an präzerebralem(en) (extrakraniell(en) Gefäß(en), sonstige
39.72.34 ↔	Perkutan-transluminale Embolisation einer Gefäßmissbildung durch Mikrokatheter, Verwendung von vier Mikrokathetern	39.76.70 ↔	Perkutane endovaskuläre Fremdkörperentfernung aus extrakraniellen Gefäßen des Kopfes und Halses
39.72.35 ↔	Perkutan-transluminale Embolisation einer Gefäßmissbildung durch Mikrokatheter, Verwendung von fünf Mikrokathetern	39.76.99 ↔	Perkutane transluminale endovaskuläre Intervention an präzerebralem(en) (extrakraniell(en) Gefäß(en), sonstige
39.72.36 ↔	Perkutan-transluminale Embolisation einer Gefäßmissbildung durch Mikrokatheter, Verwendung von 6 und mehr Mikrokathetern	39.77.50 ↔	Perkutane selektive Thrombolysen von intrakraniell(en) Gefäß(en)
39.72.99 ↔	Endovaskuläre plastische Rekonstruktion oder Okklusion von Gefäßen am Kopf und Hals, sonstige	39.77.70 ↔	Perkutane endovaskuläre Fremdkörperentfernung aus intrakraniell(en) Gefäß(en)
39.73.00 ↔	Endovaskuläre Implantation eines Graft an der thorakalen Aorta, n.n.bez.	39.79.11 ↔	Endovaskuläre Implantation eines Grafts an Viszeralgefäßen
39.73.10 ↔	Endovaskuläre Implantation eines Grafts in die Aorta thoracica, ohne Fenestrierung oder Seitenarm	39.79.12 ↔	Endovaskuläre Implantation eines Grafts an Gefäßen des Beckens
39.73.11 ↔	Endovaskuläre Implantation eines Grafts in die Aorta thoracica, mit Fenestrierung oder Seitenarm	39.79.13 ↔	Endovaskuläre Implantation eines Grafts an abdominalen Gefäßen
39.73.20 ↔	Endovaskuläre Implantation eines Grafts in die Aorta thoracoabdominalis	39.79.19 ↔	Endovaskuläre Implantation eines Grafts an sonstigen Gefäßen, sonstige
		39.79.21 ↔	Coil-Embolisation oder -Verschluss von Gefäßen der oberen Extremitäten
		39.79.22 ↔	Coil-Embolisation oder -Verschluss der Aorta
		39.79.24 ↔	Coil-Embolisation oder -Verschluss von thorakalen Gefäßen
		39.79.25 ↔	Coil-Embolisation oder -Verschluss von viszeralen Gefäßen

39.79.26 ↔	Coil-Embolisation oder -Verschluss von abdominalen Gefässen	39.79.66 ↔	Selektive Embolisation mit Partikeln von abdominalen Gefässen
39.79.27 ↔	Coil-Embolisation oder -Verschluss von Gefässen der unteren Extremitäten	39.79.67 ↔	Selektive Embolisation mit Partikeln von Gefässen der unteren Extremitäten
39.79.28 ↔	Coil-Embolisation oder -Verschluss von spinalen Gefässen	39.79.68 ↔	Selektive Embolisation mit Partikeln von spinalen Gefässen
39.79.29 ↔	Coil-Embolisation oder -Verschluss von sonstigen Gefässen, sonstige	39.79.69 ↔	Selektive Embolisation mit Partikeln von sonstigen Gefässen, sonstige
39.79.30 ↔	Selektive Embolisation mit embolisierenden Flüssigkeiten von sonstigen Gefässen, n.n.bez.	39.79.70 ↔	Kathetertechnischer Verschluss von Arterien mittels Laser, sonstigen Gefässen, n.n.bez.
39.79.31 ↔	Selektive Embolisation mit embolisierenden Flüssigkeiten von Gefässen der oberen Extremitäten	39.79.71 ↔	Kathetertechnischer Verschluss mittels Laser, an Arterien der oberen Extremitäten
39.79.32 ↔	Selektive Embolisation mit embolisierenden Flüssigkeiten der Aorta	39.79.72 ↔	Kathetertechnischer Verschluss mittels Laser, an der Aorta
39.79.34 ↔	Selektive Embolisation mit embolisierenden Flüssigkeiten von thorakalen Gefässen	39.79.74 ↔	Kathetertechnischer Verschluss mittels Laser, an thorakalen Gefässen
39.79.35 ↔	Selektive Embolisation mit embolisierenden Flüssigkeiten von viszerale Gefässen	39.79.75 ↔	Kathetertechnischer Verschluss mittels Laser, an Gefässen der unteren Extremitäten
39.79.36 ↔	Selektive Embolisation mit embolisierenden Flüssigkeiten von abdominalen Gefässen	39.79.76 ↔	Kathetertechnischer Verschluss mittels Laser, an viszerale Gefässen
39.79.37 ↔	Selektive Embolisation mit embolisierenden Flüssigkeiten von Gefässen der unteren Extremitäten	39.79.77 ↔	Kathetertechnischer Verschluss mittels Laser, an abdominalen Gefässen
39.79.38 ↔	Selektive Embolisation mit embolisierenden Flüssigkeiten von spinalen Gefässen	39.79.79 ↔	Kathetertechnischer Verschluss von Arterien mittels Laser, sonstige Gefässe, sonstige
39.79.39 ↔	Selektive Embolisation mit embolisierenden Flüssigkeiten von sonstigen Gefässen, sonstige	39.79.80 ↔	Kathetertechnischer Verschluss von Arterien mittels Radiofrequenz, sonstige Gefässe, n.n.bez.
39.79.40 ↔	Selektive Embolisation mit ablösbaren Ballons von sonstigen Gefässen, n.n.bez.	39.79.81 ↔	Kathetertechnischer Verschluss mittels Radiofrequenz an Arterien der oberen Extremitäten
39.79.41 ↔	Selektive Embolisation mit ablösbaren Ballons von Gefässen der oberen Extremitäten	39.79.82 ↔	Kathetertechnischer Verschluss mittels Radiofrequenz an der Aorta
39.79.42 ↔	Selektive Embolisation mit ablösbaren Ballons der Aorta	39.79.84 ↔	Kathetertechnischer Verschluss mittels Radiofrequenz an thorakalen Gefässen
39.79.44 ↔	Selektive Embolisation mit ablösbaren Ballons von thorakalen Gefässen	39.79.85 ↔	Kathetertechnischer Verschluss mittels Radiofrequenz an Gefässen der unteren Extremitäten
39.79.45 ↔	Selektive Embolisation mit ablösbaren Ballons von viszerale Gefässen	39.79.86 ↔	Kathetertechnischer Verschluss mittels Radiofrequenz an viszerale Gefässen
39.79.46 ↔	Selektive Embolisation mit ablösbaren Ballons von abdominalen Gefässen	39.79.87 ↔	Kathetertechnischer Verschluss mittels Radiofrequenz an abdominalen Gefässen
39.79.47 ↔	Selektive Embolisation mit ablösbaren Ballons von spinalen Gefässen	39.79.89 ↔	Kathetertechnischer Verschluss mittels Radiofrequenz an sonstigen Gefässen, sonstige
39.79.48 ↔	Selektive Embolisation mit ablösbaren Ballons von Gefässen der unteren Extremitäten	39.90.00 ↔	Einsetzen von peripheren Gefässstent(s) ohne Medikamenten-Freisetzung, n.n.bez.
39.79.49 ↔	Selektive Embolisation mit ablösbaren Ballons von sonstigen Gefässen, sonstige	39.90.10 ↔	Einsetzen von Gefässstent(s) in nicht-kardiale Gefässe, bare Stents
39.79.50 ↔	Selektive Embolisation mit Schirmen von sonstigen Gefässen, n.n.bez.	39.90.11 ↔	Einsetzen von Gefässstent(s) in nicht-kardiale Gefässe, bioresorbierbare Stents
39.79.51 ↔	Selektive Embolisation mit Schirmen von Gefässen der oberen Extremitäten	39.90.12 ↔	Einsetzen von Gefässstent(s) in nicht-kardiale Gefässe, grosslumige Stents n.n.bez.
39.79.52 ↔	Selektive Embolisation mit Schirmen der Aorta	39.90.13 ↔	Einsetzen von Gefässstent(s) in nicht-kardiale Gefässe, grosslumige Stents ungecovered
39.79.54 ↔	Selektive Embolisation mit Schirmen von thorakalen Gefässen	39.90.14 ↔	Einsetzen von Gefässstent(s) in nicht-kardiale Gefässe, Grosslumige Stents gecovered
39.79.55 ↔	Selektive Embolisation mit Schirmen von viszerale Gefässen	39.90.15 ↔	Einsetzen von Gefässstent(s) in nicht-kardiale Gefässe, gecovered Stents (Stentgrafts) in nicht-aneurysmatischen Gefässen
39.79.56 ↔	Selektive Embolisation mit Schirmen von abdominalen Gefässen	39.90.16 ↔	Einsetzen von Gefässstent(s) in nichtkardiale Gefässe, gecoverte Stent-Grafts mit bioaktiver Oberfläche
39.79.57 ↔	Selektive Embolisation mit Schirmen von Gefässen der unteren Extremitäten	39.90.17 ↔	Einsetzen von peripheren Gefässstent(s), Multilayerstents
39.79.58 ↔	Selektive Embolisation mit Schirmen von spinalen Gefässen	39.90.19 ↔	Einsetzen von Gefässstent(s) in nicht-kardiale Gefässe, sonstige Stents
39.79.59 ↔	Selektive Embolisation mit Schirmen von sonstigen Gefässen, sonstige	39.90.30 ↔	Einsetzen von überlangen Stent(s) (>10 cm) in nicht-kardiale Gefässe, n.n.bez.
39.79.60 ↔	Selektive Embolisation mit Partikeln von sonstigen Gefässen, n.n.bez.	39.90.31 ↔	Einsetzen von überlangen bare Stent(s) (>10 cm) in nicht-kardiale Gefässe
39.79.61 ↔	Selektive Embolisation mit Partikeln von Gefässen der oberen Extremitäten	39.90.32 ↔	Einsetzen von überlangen covered Stent(s) (>10 cm) in nicht-kardiale Gefässe
39.79.62 ↔	Selektive Embolisation mit Partikeln der Aorta	39.90.39 ↔	Einsetzen von überlangen Stent(s) (>10 cm) in nicht-kardiale Gefässe, sonstige
39.79.64 ↔	Selektive Embolisation mit Partikeln von thorakalen Gefässen		
39.79.65 ↔	Selektive Embolisation mit Partikeln von viszerale Gefässen		

39.90.99 ↔	Einsetzen von peripheren Gefässstent(s) ohne Medikamenten-Freisetzung, sonstige	42.63 ↔	Prästernale Ösophagusanastomose mit Interposition von Dünndarm
40.3x.10 ↔	Regionale Lymphadenektomie als selbstständiger Eingriff, n.n.bez.	42.64 ↔	Sonstige prästernale Ösophagoenterostomie
40.3x.11 ↔	Regionale Lymphadenektomie als selbstständiger Eingriff, zervikal	42.65 ↔	Prästernale Ösophagusanastomose mit Interposition von Dickdarm
40.3x.12 ↔	Regionale Lymphadenektomie als selbstständiger Eingriff, axillär	42.66 ↔	Sonstige prästernale Ösophagokolostomie
40.3x.13 ↔	Regionale Lymphadenektomie als selbstständiger Eingriff, paraaortal, pelvin, obturatorisch oder iliakal	42.68 ↔	Sonstige prästernale Ösophagusanastomose mit Interposition
40.3x.14 ↔	Regionale Lymphadenektomie als selbstständiger Eingriff, inguinal, offen chirurgisch	42.69 ↔	Sonstige prästernale Ösophagusanastomose
40.3x.15 ↔	Regionale Lymphadenektomie als selbstständiger Eingriff, inguinale, laparoskopisch	42.7x.11 ↔	Ösophagomyotomie, offen chirurgisch
40.3x.16 ↔	Regionale Lymphadenektomie als selbstständiger Eingriff, mediastinal und peribronchial	42.7x.12 ↔	Ösophagomyotomie, laparoskopisch
40.3x.19 ↔	Regionale Lymphadenektomie als selbstständiger Eingriff, sonstige	42.7x.21 ↔	Ösophagomyotomie, pharyngo-zervikal, offen chirurgisch
40.3x.21 ↔	Regionale Lymphadenektomie im Rahmen eines anderen Eingriffs, zervikal	42.7x.22 ↔	Ösophagomyotomie, pharyngo-zervikal, laparoskopisch
40.3x.22 ↔	Regionale Lymphadenektomie im Rahmen eines anderen Eingriffs, axillär	42.7x.31 ↔	Ösophago-Gastroomyotomie, offen chirurgisch
40.3x.23 ↔	Regionale Lymphadenektomie im Rahmen eines anderen Eingriffs, paraaortal, pelvin oder iliakal	42.7x.32 ↔	Ösophago-Gastroomyotomie, laparoskopisch
40.3x.24 ↔	Regionale Lymphadenektomie im Rahmen eines anderen Eingriffs, obturatorisch	42.85 ↔	Plastische Rekonstruktion an einer Ösophagusstenose
40.3x.25 ↔	Regionale Lymphadenektomie im Rahmen eines anderen Eingriffs, inguinale	42.87 ↔	Sonstiges Transplantat am Ösophagus
40.3x.26 ↔	Regionale Lymphadenektomie im Rahmen eines anderen Eingriffs, mediastinal und peribronchial	43.92 ↔	Ösophagoduodenostomie oder Ösophagojejunostomie mit vollständiger Gastrektomie
40.3x.29 ↔	Regionale Lymphadenektomie im Rahmen eines anderen Eingriffs, sonstige	44.44 ↔	Katheterembolisation zur Blutstillung in Magen oder Duodenum
40.9x.10 ↔	Anastomose zur Beseitigung eines Lymphödems	83.82.10 ↔	Faszientransplantation, Kopf und Hals
40.9x.20 ↔	Inzision einer Lymphozele	83.82.11 ↔	Faszientransplantation, Schulter und Axilla
42.09.11 ↔	Anderer Inzision am Ösophagus, offen chirurgisch	83.82.12 ↔	Faszientransplantation, Oberarm und Ellenbogen
42.09.12 ↔	Anderer Inzision am Ösophagus, laparoskopisch	83.82.13 ↔	Faszientransplantation, Unterarm
42.40 ↔	Ösophagektomie, n.n.bez.	83.82.14 ↔	Faszientransplantation, Brustwand, Bauch und Rücken
42.41.00 ↔	Partielle Ösophagektomie, n.n.bez.	83.82.15 ↔	Faszientransplantation, Leisten- und Genitalregion und Gesäss
42.41.10 ↔	Partielle Ösophagektomie ohne Wiederherstellung der Kontinuität	83.82.16 ↔	Faszientransplantation, Untere Extremität
42.41.20 ↔	Partielle Ösophagektomie mit Wiederherstellung der Kontinuität	83.82.19 ↔	Faszientransplantation, Andere Lokalisation
42.41.99 ↔	Partielle Ösophagektomie, sonstige	83.82.20 ↔	Transplantation eines lokalen Muskel- oder Fasziennappens, Kopf und Hals
42.42.00 ↔	Totale Ösophagektomie, n.n.bez.	83.82.21 ↔	Transplantation eines lokalen Muskel- oder Fasziennappens, Schulter und Axilla
42.42.10 ↔	Totale Ösophagektomie, ohne Wiederherstellung der Kontinuität	83.82.22 ↔	Transplantation eines lokalen Muskel- oder Fasziennappens, Oberarm und Ellenbogen
42.42.20 ↔	Totale Ösophagektomie, mit Wiederherstellung der Kontinuität, transmediastinal	83.82.23 ↔	Transplantation eines lokalen Muskel- oder Fasziennappens, Unterarm
42.42.21 ↔	Totale Ösophagektomie, mit Wiederherstellung der Kontinuität, thorakoabdominal	83.82.24 ↔	Transplantation eines lokalen Muskel- oder Fasziennappens, Brustwand, Bauch und Rücken
42.42.29 ↔	Totale Ösophagektomie, mit Wiederherstellung der Kontinuität, sonstiger Zugang	83.82.25 ↔	Transplantation eines lokalen Muskel- oder Fasziennappens, Leisten- und Genitalregion und Gesäss
42.42.99 ↔	Totale Ösophagektomie, sonstige	83.82.26 ↔	Transplantation eines lokalen Muskel- oder Fasziennappens, Untere Extremität
42.51.00 ↔	Intrathorakale Ösophagoösophagostomie, n.n.bez.	83.82.29 ↔	Transplantation eines lokalen Muskel- oder Fasziennappens, Andere Lokalisation
42.51.10 ↔	Intrathorakale Ösophagoösophagostomie, Rekonstruktion der Ösophaguspassage bei Atresie und Versorgung einer kongenitalen ösophago-trachealen Fistel	83.82.30 ↔	Transplantation eines osteomyokutanen oder osteofasziokutanen Lappens, Kopf und Hals
42.51.99 ↔	Intrathorakale Ösophagoösophagostomie, sonstige	83.82.31 ↔	Transplantation eines osteomyokutanen oder osteofasziokutanen Lappens, Schulter und Axilla
42.52 ↔	Intrathorakale Ösophagogastrostomie	83.82.32 ↔	Transplantation eines osteomyokutanen oder osteofasziokutanen Lappens, Oberarm und Ellenbogen
42.53 ↔	Intrathorakale Ösophagusanastomose mit Interposition von Dünndarm	83.82.33 ↔	Transplantation eines osteomyokutanen oder osteofasziokutanen Lappens, Unterarm
42.54 ↔	Sonstige intrathorakale Ösophagoenterostomie	83.82.34 ↔	Transplantation eines osteomyokutanen oder osteofasziokutanen Lappens, Brustwand, Bauch und Rücken
42.55 ↔	Intrathorakale Ösophagusanastomose mit Interposition von Dickdarm	83.82.35 ↔	Transplantation eines osteomyokutanen oder osteofasziokutanen Lappens, Leisten- und Genitalregion und Gesäss
42.56 ↔	Sonstige intrathorakale Ösophagokolostomie	83.82.36 ↔	Transplantation eines osteomyokutanen oder osteofasziokutanen Lappens, Untere Extremität
42.58 ↔	Intrathorakale Ösophagusanastomose mit anderer Interposition	83.82.39 ↔	Transplantation eines osteomyokutanen oder osteofasziokutanen Lappens, Andere Lokalisation
42.59 ↔	Sonstige intrathorakale Ösophagusanastomose		
42.61 ↔	Prästernale Ösophagoösophagostomie		
42.62 ↔	Prästernale Ösophagogastrostomie		

83.82.40 ↔	Transplantation eines sonstigen Lappentransplantates mit mikrovaskulärer Anastomosierung aus Muskel oder Faszie, Kopf und Hals	86.41.1d ↔	Radikale und grossflächige Exzision von Läsion oder Gewebe an Haut und Subkutangewebe, ohne primären Wundverschluss, am Fuss
83.82.41 ↔	Transplantation eines sonstigen Lappentransplantates mit mikrovaskulärer Anastomosierung aus Muskel oder Faszie, Schulter und Axilla	86.42.11 ↔	Radikale und grossflächige Exzision von Läsion oder Gewebe an Haut und Subkutangewebe, mit primärem Wundverschluss, am Kopf
83.82.42 ↔	Transplantation eines sonstigen Lappentransplantates mit mikrovaskulärer Anastomosierung aus Muskel oder Faszie, Oberarm und Ellenbogen	86.42.12 ↔	Radikale und grossflächige Exzision von Läsion oder Gewebe an Haut und Subkutangewebe, mit primärem Wundverschluss, am Hals
83.82.43 ↔	Transplantation eines sonstigen Lappentransplantates mit mikrovaskulärer Anastomosierung aus Muskel oder Faszie, Unterarm	86.42.13 ↔	Radikale und grossflächige Exzision von Läsion oder Gewebe an Haut und Subkutangewebe, mit primärem Wundverschluss, an Schulter und Axilla
83.82.44 ↔	Transplantation eines sonstigen Lappentransplantates mit mikrovaskulärer Anastomosierung aus Muskel oder Faszie, Brustwand, Bauch und Rücken	86.42.14 ↔	Radikale und grossflächige Exzision von Läsion oder Gewebe an Haut und Subkutangewebe, mit primärem Wundverschluss, an Oberarm und Ellenbogen
83.82.45 ↔	Transplantation eines sonstigen Lappentransplantats mit mikrovaskulärer Anastomosierung aus Muskel oder Faszie, Leisten- und Genitalregion und Gesäss	86.42.15 ↔	Radikale und grossflächige Exzision von Läsion oder Gewebe an Haut und Subkutangewebe, mit primärem Wundverschluss, an Unterarm
83.82.46 ↔	Transplantation eines sonstigen Lappentransplantates mit mikrovaskulärer Anastomosierung aus Muskel oder Faszie, Untere Extremität	86.42.16 ↔	Radikale und grossflächige Exzision von Läsion oder Gewebe an Haut und Subkutangewebe, mit primärem Wundverschluss, an der Hand
83.82.47 ↔	Transplantation eines sonstigen Lappentransplantates mit mikrovaskulärer Anastomosierung aus Muskel oder Faszie, Andere Lokalisation	86.42.17 ↔	Radikale und grossflächige Exzision von Läsion oder Gewebe an Haut und Subkutangewebe, mit primärem Wundverschluss, an Brustwand und Rücken
83.82.99 ↔	Muskel- oder Faszientransplantation, sonstige	86.42.18 ↔	Radikale und grossflächige Exzision von Läsion oder Gewebe an Haut und Subkutangewebe, mit primärem Wundverschluss, an Bauchregion und Leiste
83.92 ↔	Einsetzen oder Ersetzen eines Skelettmuskelstimulators	86.42.1a ↔	Radikale und grossflächige Exzision von Läsion oder Gewebe an Haut und Subkutangewebe, mit primärem Wundverschluss, am Gesäss
86.41.11 ↔	Radikale und grossflächige Exzision von Läsion oder Gewebe an Haut und Subkutangewebe, ohne primären Wundverschluss, am Kopf	86.42.1b ↔	Radikale und grossflächige Exzision von Läsion oder Gewebe an Haut und Subkutangewebe, mit primärem Wundverschluss, an Oberschenkel und Knie
86.41.12 ↔	Radikale und grossflächige Exzision von Läsion oder Gewebe an Haut und Subkutangewebe, ohne primären Wundverschluss, am Hals	86.42.1c ↔	Radikale und grossflächige Exzision von Läsion oder Gewebe an Haut und Subkutangewebe, mit primärem Wundverschluss, an Unterschenkel
86.41.13 ↔	Radikale und grossflächige Exzision von Läsion oder Gewebe an Haut und Subkutangewebe, ohne primären Wundverschluss, an Schulter und Axilla	86.42.1d ↔	Radikale und grossflächige Exzision von Läsion oder Gewebe an Haut und Subkutangewebe, mit primärem Wundverschluss, am Fuss
86.41.14 ↔	Radikale und grossflächige Exzision von Läsion oder Gewebe an Haut und Subkutangewebe, ohne primären Wundverschluss, an Oberarm und Ellenbogen	86.43.11 ↔	Radikale und grossflächige Exzision von Läsion oder Gewebe an Haut und Subkutangewebe, mit plastischer Deckung, am Kopf
86.41.15 ↔	Radikale und grossflächige Exzision von Läsion oder Gewebe an Haut und Subkutangewebe, ohne primären Wundverschluss, an Unterarm	86.43.12 ↔	Radikale und grossflächige Exzision von Läsion oder Gewebe an Haut und Subkutangewebe, mit plastischer Deckung, am Hals
86.41.16 ↔	Radikale und grossflächige Exzision von Läsion oder Gewebe an Haut und Subkutangewebe, ohne primären Wundverschluss, an der Hand	86.43.13 ↔	Radikale und grossflächige Exzision von Läsion oder Gewebe an Haut und Subkutangewebe, mit plastischer Deckung, an Schulter und Axilla
86.41.17 ↔	Radikale und grossflächige Exzision von Läsion oder Gewebe an Haut und Subkutangewebe, ohne primären Wundverschluss, an Brustwand und Rücken	86.43.14 ↔	Radikale und grossflächige Exzision von Läsion oder Gewebe an Haut und Subkutangewebe, mit plastischer Deckung, an Oberarm und Ellenbogen
86.41.18 ↔	Radikale und grossflächige Exzision von Läsion oder Gewebe an Haut und Subkutangewebe, ohne primären Wundverschluss, an Bauchregion und Leiste	86.43.15 ↔	Radikale und grossflächige Exzision von Läsion oder Gewebe an Haut und Subkutangewebe, mit plastischer Deckung, an Unterarm
86.41.1a ↔	Radikale und grossflächige Exzision von Läsion oder Gewebe an Haut und Subkutangewebe, ohne primären Wundverschluss, am Gesäss	86.43.16 ↔	Radikale und grossflächige Exzision von Läsion oder Gewebe an Haut und Subkutangewebe, mit plastischer Deckung, an der Hand
86.41.1b ↔	Radikale und grossflächige Exzision von Läsion oder Gewebe an Haut und Subkutangewebe, ohne primären Wundverschluss, an Oberschenkel und Knie	86.43.17 ↔	Radikale und grossflächige Exzision von Läsion oder Gewebe an Haut und Subkutangewebe, mit plastischer Deckung, an Brustwand und Rücken
86.41.1c ↔	Radikale und grossflächige Exzision von Läsion oder Gewebe an Haut und Subkutangewebe, ohne primären Wundverschluss, an Unterschenkel	86.43.18 ↔	Radikale und grossflächige Exzision von Läsion oder Gewebe an Haut und Subkutangewebe, mit plastischer Deckung, an Bauchregion und Leiste
		86.43.1a ↔	Radikale und grossflächige Exzision von Läsion oder Gewebe an Haut und Subkutangewebe, mit plastischer Deckung, am Gesäss

86.43.1b ↔	Radikale und grossflächige Exzision von Läsion oder Gewebe an Haut und Subkutangewebe, mit plastischer Deckung, an Oberschenkel und Knie	92.27.72 ↔	Radioaktive Moulagen, Konstruktion und Applikation von nicht auf der Körperoberfläche verwendeten Applikatoren
86.43.1c ↔	Radikale und grossflächige Exzision von Läsion oder Gewebe an Haut und Subkutangewebe, mit plastischer Deckung, an Unterschenkel	92.27.73 ↔	Radioaktive Moulagen, Konstruktion und Applikation von Augenapplikatoren
86.43.1d ↔	Radikale und grossflächige Exzision von Läsion oder Gewebe an Haut und Subkutangewebe, mit plastischer Deckung, am Fuss	92.27.79 ↔	Radioaktive Moulagen, sonstige
86.81 ↔	Straffungsoperation am Gesicht	92.28.00 ↔	Injektion, Instillation oder orale Gabe von Radioisotopen, n.n.bez.
86.82 ↔	Rhytidektomie am Gesicht	92.28.01 ↔	Instillation von offenen Radionukliden in Gelenke
86.83.11 ↔	Gewebereduktionsplastik an Kopf und Hals	92.28.02 ↔	Radiojodtherapie bis 1,2 GBq I-131, ohne Gabe von rekombinantem Thyreotropin (rh-TSH)
86.83.12 ↔	Gewebereduktionsplastik an Schulter und Oberarm	92.28.03 ↔	Radiojodtherapie bis 1,2 GBq I-131, mit Gabe von rekombinantem Thyreotropin (rh-TSH)
86.83.13 ↔	Gewebereduktionsplastik an Unterarm	92.28.04 ↔	Radiojodtherapie über 1,2 bis unter 5 GBq I-131, ohne Gabe von rekombinantem Thyreotropin (rh-TSH)
86.83.14 ↔	Gewebereduktionsplastik an Hand	92.28.05 ↔	Radiojodtherapie über 1,2 bis unter 5 GBq I-131, mit Gabe von rekombinantem Thyreotropin (rh-TSH)
86.83.1a ↔	Gewebereduktionsplastik am Bauch	92.28.06 ↔	Radiojodtherapie mit 5 und mehr GBq I-131, ohne Gabe von rekombinantem Thyreotropin (rh-TSH)
86.83.1b ↔	Gewebereduktionsplastik an Rücken oder Flanke	92.28.07 ↔	Radiojodtherapie mit 5 und mehr GBq I-131, mit Gabe von rekombinantem Thyreotropin (rh-TSH)
86.83.1c ↔	Gewebereduktionsplastik gleichzeitig Bauch, Flanke sowie Rücken	92.28.11 ↔	Therapie mit offenen Radionukliden bei Knochenmetastasen
86.83.1d ↔	Gewebereduktionsplastik an der Leisten- und Genitalregion	92.28.13 ↔	Radiorezeptorthherapie mit DOTA-konjugierten Somatostatin-Analoga
86.83.1e ↔	Gewebereduktionsplastik am Gesäss	92.28.20 ↔	Radioimmuntherapie mit 90Y-Ibritumomab-Tiuxetan, parenteral
86.83.1f ↔	Gewebereduktionsplastik an Oberschenkel	92.28.21 ↔	Gabe von Jod-131-MIBG (Metajodbenzylguanidin) parenteral
86.83.1g ↔	Gewebereduktionsplastik an Unterschenkel und Fuss	92.28.22 ↔	Radioimmuntherapie mit Jod 131 [I-131] Tositumomab, parenteral
86.93.09 ↔	Einsetzen eines Gewebeexpanders, sonstige	92.28.23 ↔	Radioimmuntherapie mit sonstigen Antikörpern, parenteral
86.93.21 ↔	Einsetzen eines Gewebeexpanders am Kopf	92.28.31 ↔	Selektive intravaskuläre Radiochemoembolisation mit I-131-Lipiodol
86.93.26 ↔	Einsetzen eines Gewebeexpanders an der Hand	92.28.32 ↔	Selektive intravaskuläre Radionuklidtherapie (SIRT) durch Embolisation von Yttrium-90-markierten Mikrosphären
86.93.2d ↔	Einsetzen eines Gewebeexpanders am Fuss	92.28.33 ↔	Endovaskuläre Brachytherapie mit Rhenium-188
86.93.2e ↔	Einsetzen eines Gewebeexpanders an anderer Lokalisation	92.28.99 ↔	Injektion, Instillation oder orale Gabe von Radioisotopen, sonstige
92.27.00 ↔	Implantation oder Einsetzen radioaktiver Elemente (Brachytherapie mit umschlossenen Radionukliden), Körperoberfläche, sonstiger oder n.n.bez. Applikationsort	92.29.11 ↔	Interstitielle Brachytherapie mit Implantation von entfernbaren Strahlern in einer Ebene, niedrige Dosisleistung
92.27.10 ↔	Implantation oder Einsetzen radioaktiver Elemente (Brachytherapie mit umschlossenen Radionukliden), weibliche Geschlechtsorgane, n.n.bez.	92.29.12 ↔	Interstitielle Brachytherapie mit Implantation von entfernbaren Strahlern in einer Ebene, gepulste Dosisleistung (Pulsed dose rate)
92.27.11 ↔	Implantation oder Einsetzen radioaktiver Elemente (Brachytherapie mit umschlossenen Radionukliden), intrauterin	92.29.13 ↔	Interstitielle Brachytherapie mit Implantation von entfernbaren Strahlern in einer Ebene, hohe Dosisleistung
92.27.12 ↔	Implantation oder Einsetzen radioaktiver Elemente (Brachytherapie mit umschlossenen Radionukliden), intravaginal	92.29.19 ↔	Interstitielle Brachytherapie mit Implantation von entfernbaren Strahlern in einer Ebene, sonstige
92.27.13 ↔	Implantation oder Einsetzen radioaktiver Elemente (Brachytherapie mit umschlossenen Radionukliden), intrauterin und intravaginal kombiniert	92.29.21 ↔	Interstitielle Brachytherapie mit Volumenimplantation von entfernbaren Strahlern in mehreren Ebenen, niedrige Dosisleistung
92.27.21 ↔	Implantation oder Einsetzen radioaktiver Elemente (Brachytherapie mit umschlossenen Radionukliden), Körperoberfläche	92.29.22 ↔	Interstitielle Brachytherapie mit Volumenimplantation von entfernbaren Strahlern in mehreren Ebenen, gepulste Dosisleistung (Pulsed dose rate)
92.27.22 ↔	Implantation oder Einsetzen radioaktiver Elemente (Brachytherapie mit umschlossenen Radionukliden), intrakavitär	92.29.23 ↔	Interstitielle Brachytherapie mit Volumenimplantation von entfernbaren Strahlern in mehreren Ebenen, hohe Dosisleistung
92.27.23 ↔	Implantation oder Einsetzen radioaktiver Elemente (Brachytherapie mit umschlossenen Radionukliden), intraluminal	92.29.24 ↔	Brachytherapie mit Implantation von entfernbaren Strahlern in mehreren Ebenen, hohe Dosisleistung, intraoperativ
92.27.30 ↔	Implantation oder Einsetzen radioaktiver Elemente (Brachytherapie mit umschlossenen Radionukliden), Gefäss n.n.bez.	92.29.29 ↔	Interstitielle Brachytherapie mit Volumenimplantation von entfernbaren Strahlern in mehreren Ebenen, sonstige
92.27.31 ↔	Implantation oder Einsetzen radioaktiver Elemente (Brachytherapie mit umschlossenen Radionukliden), Koronargefäss	92.29.31 ↔	Interstitielle Brachytherapie mit Implantation von permanenten Strahlern, bis 10 Quellen
92.27.39 ↔	Implantation oder Einsetzen radioaktiver Elemente (Brachytherapie mit umschlossenen Radionukliden), sonstiges Gefäss		
92.27.40 ↔	Implantation oder Einsetzen radioaktiver Elemente (Brachytherapie mit umschlossenen Radionukliden), intraoperativ		
92.27.70 ↔	Radioaktive Moulagen, n.n.bez.		
92.27.71 ↔	Radioaktive Moulagen, Konstruktion und Applikation von oberflächlichen radioaktiven Moulagen		

92.29.32 ↔	Interstitielle Brachytherapie mit Implantation von permanenten Strahlern, von 11 bis 15 Quellen	92.29.39 ↔	Interstitielle Brachytherapie mit Implantation von permanenten Strahlern, von 46 bis 50 Quellen
92.29.33 ↔	Interstitielle Brachytherapie mit Implantation von permanenten Strahlern, von 16 bis 20 Quellen	92.29.3a ↔	Interstitielle Brachytherapie mit Implantation von permanenten Strahlern, von 51 bis 55 Quellen
92.29.34 ↔	Interstitielle Brachytherapie mit Implantation von permanenten Strahlern, von 21 bis 25 Quellen	92.29.3b ↔	Interstitielle Brachytherapie mit Implantation von permanenten Strahlern, von 56 bis 60 Quellen
92.29.35 ↔	Interstitielle Brachytherapie mit Implantation von permanenten Strahlern, von 26 bis 30 Quellen	92.29.3c ↔	Interstitielle Brachytherapie mit Implantation von permanenten Strahlern, von 61 bis 65 Quellen
92.29.36 ↔	Interstitielle Brachytherapie mit Implantation von permanenten Strahlern, von 31 bis 35 Quellen	92.29.3d ↔	Interstitielle Brachytherapie mit Implantation von permanenten Strahlern, von 66 bis 70 Quellen
92.29.37 ↔	Interstitielle Brachytherapie mit Implantation von permanenten Strahlern, von 36 bis 40 Quellen	92.29.3e ↔	Interstitielle Brachytherapie mit Implantation von permanenten Strahlern, von 71 und mehr Quellen
92.29.38 ↔	Interstitielle Brachytherapie mit Implantation von permanenten Strahlern, von 41 bis 45 Quellen		

ADRG D13**Kleine Eingriffe an Ohr und Tonsillen**

Prozedur in Tabelle D13-1

DRG D13A**Kleine Eingriffe an Ohr und Tonsillen, Alter < 6 Jahre**

Alter < 6 Jahre

DRG D13B**Kleine Eingriffe an Ohr und Tonsillen, Alter > 5 Jahre****Prozedur D13-1**

20.01 ↔	Myringotomie mit Paukenröhrcheneinlage	28.7x.10 ↔	Blutstillung nach Tonsillektomie
28.6 ↔	Adenoidektomie ohne Tonsillektomie	28.7x.11 ↔	Blutstillung nach Adenoidektomie
28.7x.00 ↔	Blutstillung nach Tonsillektomie und Adenoidektomie, n.n.bez.	28.7x.99 ↔	Blutstillung nach Tonsillektomie und Adenoidektomie, sonstige

ADRG D15**Tracheostomie oder Bestrahlung bei multiresistentem Erreger oder IMC Komplexbehandlung > 196/184 Aufwandspunkte**

Prozedur in Tabelle D15-1 oder (Prozedur in Tabelle D15-2 und Prozedur in Tabelle D15-3) oder mindestens eine Prozedur in Tabelle D15-4

DRG D15A**Tracheostomie oder Bestrahlung und multiresistenter Erreger, mit äusserst schweren CC oder IMC Komplexbehandlung > 196/184 Aufwandspunkte und komplexer OR Prozedur**

PCCL > 3 oder (mindestens eine Prozedur in Tabelle D15-4 und Komplexe OR-Prozeduren)

DRG D15B**Tracheostomie oder Bestrahlung bei multiresistentem Erreger oder IMC Komplexbehandlung > 196/184 Aufwandspunkte****Prozedur D15-1**

31.1 †↔	Temporäre Tracheostomie	31.29 †↔	Sonstige permanente Tracheostomie
31.21 †↔	Mediastinale Tracheostomie	31.79.10 †↔	Erweiterungsplastik eines Tracheostoma

Prozedur D15-2

92.20 ↔	Infusion von flüssigem Radioisotop	92.22.11 ↔	Intraoperative Röntgenstrahlentherapie, bis 300 kV
92.21.00 ↔	Oberflächenstrahlentherapie, n.n.bez.	92.22.12 ↔	Intraoperative Röntgenstrahlentherapie, 300 kV - < 1 MV
92.21.01 ↔	Oberflächenstrahlentherapie, bis zu 2 Bestrahlungsfelder	92.22.19 ↔	Intraoperative Röntgenstrahlentherapie, sonstige
92.21.02 ↔	Oberflächenstrahlentherapie, mehr als 2 Bestrahlungsfelder	92.23.00 ↔	Hochvoltstrahlentherapie, n.n.bez.
92.22.00 ↔	Orthovoltstrahlentherapie, n.n.bez.	92.23.01 ↔	Telekobaltgerät bis zu 2 Bestrahlungsfelder
92.22.01 ↔	Orthovoltstrahlentherapie, bis zu 2 Bestrahlungsfelder	92.23.02 ↔	Telekobaltgerät 3 bis 4 Bestrahlungsfelder
92.22.02 ↔	Orthovoltstrahlentherapie, mehr als 2 Bestrahlungsfelder	92.23.03 ↔	Telekobaltgerät mehr als 4 Bestrahlungsfelder oder 3D-geplante Bestrahlung
		92.23.08 ↔	Hochvoltstrahlentherapie, andere Isotope
		92.23.09 ↔	Telekobaltgerät, sonstige

92.24.00 ↔ Teleradiotherapie mit Photonen, Linearbeschleuniger, n.n.bez.	92.25.23 ↔ Teleradiotherapie mit Elektronen, Linearbeschleuniger, ohne bildgestützte Einstellung, 3D-geplante Bestrahlung
92.24.01 ↔ Teleradiotherapie mit Photonen, Linearbeschleuniger, Grossfeldbestrahlung	92.25.24 ↔ Teleradiotherapie mit Elektronen, Linearbeschleuniger, ohne bildgestützte Einstellung, intensitätsmodulierte Radiotherapie
92.24.02 ↔ Teleradiotherapie mit Photonen, Linearbeschleuniger, Halbkörperbestrahlung	92.26.00 ↔ Teleradiotherapie mit anderen Partikelstrahlen, n.n.bez.
92.24.03 ↔ Teleradiotherapie mit Photonen, Linearbeschleuniger, Ganzkörperbestrahlung	92.26.99 ↔ Teleradiotherapie mit anderen Partikelstrahlen, sonstige
92.24.04 ↔ Teleradiotherapie mit Photonen, Linearbeschleuniger, Intraoperative Strahlentherapie	92.27.00 ↔ Implantation oder Einsetzen radioaktiver Elemente (Brachytherapie mit umschlossenen Radionukliden), Körperoberfläche, sonstiger oder n.n.bez. Applikationsort
92.24.09 ↔ Teleradiotherapie mit Photonen, Linearbeschleuniger, sonstige	92.27.10 ↔ Implantation oder Einsetzen radioaktiver Elemente (Brachytherapie mit umschlossenen Radionukliden), weibliche Geschlechtsorgane, n.n.bez.
92.24.11 ↔ Teleradiotherapie mit Photonen, Linearbeschleuniger, mit bildgestützter Einstellung, bis zu 2 Bestrahlungsfelder	92.27.11 ↔ Implantation oder Einsetzen radioaktiver Elemente (Brachytherapie mit umschlossenen Radionukliden), intrauterin
92.24.12 ↔ Teleradiotherapie mit Photonen, Linearbeschleuniger, mit bildgestützter Einstellung, mehr als 2 Bestrahlungsfelder	92.27.12 ↔ Implantation oder Einsetzen radioaktiver Elemente (Brachytherapie mit umschlossenen Radionukliden), intravaginal
92.24.13 ↔ Teleradiotherapie mit Photonen, Linearbeschleuniger, mit bildgestützter Einstellung, 3D-geplante Bestrahlung	92.27.13 ↔ Implantation oder Einsetzen radioaktiver Elemente (Brachytherapie mit umschlossenen Radionukliden), intrauterin und intravaginal kombiniert
92.24.14 ↔ Teleradiotherapie mit Photonen, Linearbeschleuniger, mit bildgestützter Einstellung, intensitätsmodulierte Radiotherapie	92.27.21 ↔ Implantation oder Einsetzen radioaktiver Elemente (Brachytherapie mit umschlossenen Radionukliden), Körperoberfläche
92.24.21 ↔ Teleradiotherapie mit Photonen, Linearbeschleuniger, ohne bildgestützte Einstellung, bis zu 2 Bestrahlungsfelder:	92.27.22 ↔ Implantation oder Einsetzen radioaktiver Elemente (Brachytherapie mit umschlossenen Radionukliden), intrakavitär
92.24.22 ↔ Teleradiotherapie mit Photonen, Linearbeschleuniger, ohne bildgestützte Einstellung, mehr als 2 Bestrahlungsfelder	92.27.23 ↔ Implantation oder Einsetzen radioaktiver Elemente (Brachytherapie mit umschlossenen Radionukliden), intraluminal
92.24.23 ↔ Teleradiotherapie mit Photonen, Linearbeschleuniger, ohne bildgestützte Einstellung, 3D-geplante Bestrahlung	92.27.30 ↔ Implantation oder Einsetzen radioaktiver Elemente (Brachytherapie mit umschlossenen Radionukliden), Gefäss n.n.bez.
92.24.24 ↔ Teleradiotherapie mit Photonen, Linearbeschleuniger, ohne bildgestützte Einstellung, intensitätsmodulierte Radiotherapie	92.27.31 ↔ Implantation oder Einsetzen radioaktiver Elemente (Brachytherapie mit umschlossenen Radionukliden), Koronargefäss
92.24.30 ↔ Teleradiotherapie mit Photonen, hochkomplexe Radiotherapie mit spezialisierter Ausstattung	92.27.39 ↔ Implantation oder Einsetzen radioaktiver Elemente (Brachytherapie mit umschlossenen Radionukliden), sonstiges Gefäss
92.25.00 ↔ Teleradiotherapie mit Elektronen, Linearbeschleuniger, n.n.bez.	92.27.40 ↔ Implantation oder Einsetzen radioaktiver Elemente (Brachytherapie mit umschlossenen Radionukliden), intraoperativ
92.25.01 ↔ Teleradiotherapie mit Elektronen, Linearbeschleuniger, Grossfeldbestrahlung	92.27.70 ↔ Radioaktive Moulagen, n.n.bez.
92.25.02 ↔ Teleradiotherapie mit Elektronen, Linearbeschleuniger, Halbkörperbestrahlung	92.27.71 ↔ Radioaktive Moulagen, Konstruktion und Applikation von oberflächlichen radioaktiven Moulagen
92.25.03 ↔ Teleradiotherapie mit Elektronen, Linearbeschleuniger, Ganzkörperbestrahlung	92.27.72 ↔ Radioaktive Moulagen, Konstruktion und Applikation von nicht auf der Körperoberfläche verwendeten Applikatoren
92.25.04 ↔ Teleradiotherapie mit Elektronen, Linearbeschleuniger, Intraoperative Strahlentherapie	92.27.73 ↔ Radioaktive Moulagen, Konstruktion und Applikation von Augenapplikatoren
92.25.09 ↔ Teleradiotherapie mit Elektronen, Linearbeschleuniger, sonstige	92.27.79 ↔ Radioaktive Moulagen, sonstige
92.25.11 ↔ Teleradiotherapie mit Elektronen, Linearbeschleuniger, mit bildgestützter Einstellung	92.28.00 ↔ Injektion, Instillation oder orale Gabe von Radioisotopen, n.n.bez.
92.25.12 ↔ Teleradiotherapie mit Elektronen, Linearbeschleuniger, mit bildgestützter Einstellung, bis zu 2 Bestrahlungsfelder	92.28.01 ↔ Instillation von offenen Radionukliden in Gelenke
92.25.13 ↔ Teleradiotherapie mit Elektronen, Linearbeschleuniger, mit bildgestützter Einstellung, mehr als 2 Bestrahlungsfelder	92.28.02 ↔ Radiojodtherapie bis 1,2 GBq I-131, ohne Gabe von rekombinantem Thyreotropin (rh-TSH)
92.25.14 ↔ Teleradiotherapie mit Elektronen, Linearbeschleuniger, mit bildgestützter Einstellung, 3D-geplante Bestrahlung	92.28.03 ↔ Radiojodtherapie bis 1,2 GBq I-131, mit Gabe von rekombinantem Thyreotropin (rh-TSH)
92.25.15 ↔ Teleradiotherapie mit Elektronen, Linearbeschleuniger, mit bildgestützter Einstellung, intensitätsmodulierte Radiotherapie	92.28.04 ↔ Radiojodtherapie über 1,2 bis unter 5 GBq I-131, ohne Gabe von rekombinantem Thyreotropin (rh-TSH)
92.25.21 ↔ Teleradiotherapie mit Elektronen, Linearbeschleuniger, ohne bildgestützte Einstellung, bis zu 2 Bestrahlungsfelder	92.28.05 ↔ Radiojodtherapie über 1,2 bis unter 5 GBq I-131, mit Gabe von rekombinantem Thyreotropin (rh-TSH)
92.25.22 ↔ Teleradiotherapie mit Elektronen, Linearbeschleuniger, ohne bildgestützte Einstellung, mehr als 2 Bestrahlungsfelder	92.28.06 ↔ Radiojodtherapie mit 5 und mehr GBq I-131, ohne Gabe von rekombinantem Thyreotropin (rh-TSH)

92.28.07 ↔	Radiojodtherapie mit 5 und mehr GBq I-131, mit Gabe von rekombinantem Thyreotropin (rh-TSH)	92.29.39 ↔	Interstitielle Brachytherapie mit Implantation von permanenten Strahlern, von 46 bis 50 Quellen
92.28.11 ↔	Therapie mit offenen Radionukliden bei Knochenmetastasen	92.29.3a ↔	Interstitielle Brachytherapie mit Implantation von permanenten Strahlern, von 51 bis 55 Quellen
92.28.13 ↔	Radiorezeptortherapie mit DOTA-konjugierten Somatostatin-Analoga	92.29.3b ↔	Interstitielle Brachytherapie mit Implantation von permanenten Strahlern, von 56 bis 60 Quellen
92.28.20 ↔	Radioimmuntherapie mit 90Y-Ibritumomab-Tiuxetan, parenteral	92.29.3c ↔	Interstitielle Brachytherapie mit Implantation von permanenten Strahlern, von 61 bis 65 Quellen
92.28.21 ↔	Gabe von Jod-131-MIBG (Metajodbenzylguanidin) parenteral	92.29.3d ↔	Interstitielle Brachytherapie mit Implantation von permanenten Strahlern, von 66 bis 70 Quellen
92.28.22 ↔	Radioimmuntherapie mit Jod 131 [I-131] Tositumomab, parenteral	92.29.3e ↔	Interstitielle Brachytherapie mit Implantation von permanenten Strahlern, von 71 und mehr Quellen
92.28.23 ↔	Radioimmuntherapie mit sonstigen Antikörpern, parenteral	92.29.40 ↔	Brachytherapie mit Oberflächenapplikatoren, n.n.bez.
92.28.31 ↔	Selektive intravasculäre Radiochemoembolisation mit I-131-Lipiodol	92.29.49 ↔	Brachytherapie mit Oberflächenapplikatoren, sonstige
92.28.32 ↔	Selektive intravasculäre Radionuklidtherapie (SIRT) durch Embolisation von Yttrium-90-markierten Mikrosphären	92.29.51 ↔	Entfernung von umschlossenen Radionukliden oder inaktiven Applikatoren unter Anästhesie
92.28.33 ↔	Endovaskuläre Brachytherapie mit Rhenium-188	92.30.00 ↔	Stereotaktische Bestrahlung, einzeitig, n.n.bez.
92.28.99 ↔	Injektion, Instillation oder orale Gabe von Radioisotopen, sonstige	92.30.01 ↔	Stereotaktische Bestrahlung, einzeitig, zerebral, n.n.bez.
92.29.00 ↔	Brachytherapie mit umschlossenen Radionukliden, n.n.bez.	92.30.02 ↔	Stereotaktische Bestrahlung, einzeitig, extrazerebral, n.n.bez.
92.29.09 ↔	Brachytherapie mit umschlossenen Radionukliden, sonstige	92.30.20 ↔	Stereotaktische Bestrahlung, einzeitig, zerebral, intensitätsmodulierte Radiotherapie
92.29.11 ↔	Interstitielle Brachytherapie mit Implantation von entfernbaren Strahlern in einer Ebene, niedrige Dosisleistung	92.30.21 ↔	Stereotaktische Bestrahlung, einzeitig, zerebral, intensitätsmodulierte Bogenbestrahlung (IMAT)
92.29.12 ↔	Interstitielle Brachytherapie mit Implantation von entfernbaren Strahlern in einer Ebene, gepulste Dosisleistung (Pulsed dose rate)	92.30.22 ↔	Stereotaktische Bestrahlung, einzeitig, zerebral, bildgestützte Einstellung
92.29.13 ↔	Interstitielle Brachytherapie mit Implantation von entfernbaren Strahlern in einer Ebene, hohe Dosisleistung	92.30.30 ↔	Stereotaktische Bestrahlung, einzeitig, extrazerebral, intensitätsmodulierte Radiotherapie
92.29.19 ↔	Interstitielle Brachytherapie mit Implantation von entfernbaren Strahlern in einer Ebene, sonstige	92.30.31 ↔	Stereotaktische Bestrahlung, einzeitig, extrazerebral, intensitätsmodulierte Bogenbestrahlung (IMAT)
92.29.21 ↔	Interstitielle Brachytherapie mit Volumenimplantation von entfernbaren Strahlern in mehreren Ebenen, niedrige Dosisleistung	92.30.32 ↔	Stereotaktische Bestrahlung, einzeitig, extrazerebral, bildgestützte Einstellung
92.29.22 ↔	Interstitielle Brachytherapie mit Volumenimplantation von entfernbaren Strahlern in mehreren Ebenen, gepulste Dosisleistung (Pulsed dose rate)	92.30.99 ↔	Stereotaktische Bestrahlung, einzeitig, sonstige
92.29.23 ↔	Interstitielle Brachytherapie mit Volumenimplantation von entfernbaren Strahlern in mehreren Ebenen, hohe Dosisleistung	92.31.00 ↔	Radiochirurgie mit Photonen n.n.bez., zerebral
92.29.24 ↔	Brachytherapie mit Implantation von entfernbaren Strahlern in mehreren Ebenen, hohe Dosisleistung, intraoperativ	92.31.10 ↔	Radiochirurgie mit Photonen n.n.bez., extrazerebral
92.29.29 ↔	Interstitielle Brachytherapie mit Volumenimplantation von entfernbaren Strahlern in mehreren Ebenen, sonstige	92.32.00 ↔	Mehrquellige Photon-Radiochirurgie, n.n.bez.
92.29.31 ↔	Interstitielle Brachytherapie mit Implantation von permanenten Strahlern, bis 10 Quellen	92.32.01 ↔	Mehrquellige Photon-Radiochirurgie, Gamma-knife
92.29.32 ↔	Interstitielle Brachytherapie mit Implantation von permanenten Strahlern, von 11 bis 15 Quellen	92.33.00 ↔	Teilchen-Radiochirurgie, n.n.bez.
92.29.33 ↔	Interstitielle Brachytherapie mit Implantation von permanenten Strahlern, von 16 bis 20 Quellen	92.33.01 ↔	Andere Hochvoltstrahlentherapie, stereotaktische Bestrahlung, einzeitig, zerebral
92.29.34 ↔	Interstitielle Brachytherapie mit Implantation von permanenten Strahlern, von 21 bis 25 Quellen	92.33.11 ↔	Andere Hochvoltstrahlentherapie, stereotaktische Bestrahlung, einzeitig, extrazerebral
92.29.35 ↔	Interstitielle Brachytherapie mit Implantation von permanenten Strahlern, von 26 bis 30 Quellen	92.39.00 ↔	Sonstige stereotaktische Radiochirurgie, n.n.bez.
92.29.36 ↔	Interstitielle Brachytherapie mit Implantation von permanenten Strahlern, von 31 bis 35 Quellen	92.39.01 ↔	Andere Hochvoltstrahlentherapie, stereotaktische Bestrahlung, fraktioniert, zerebral, n.n.bez.
92.29.37 ↔	Interstitielle Brachytherapie mit Implantation von permanenten Strahlern, von 36 bis 40 Quellen	92.39.11 ↔	Andere Hochvoltstrahlentherapie, stereotaktische Bestrahlung, fraktioniert, extrazerebral, n.n.bez.
92.29.38 ↔	Interstitielle Brachytherapie mit Implantation von permanenten Strahlern, von 41 bis 45 Quellen	92.39.20 ↔	Andere Hochvoltstrahlentherapie, stereotaktische Bestrahlung, fraktioniert, zerebral, intensitätsmodulierte Radiotherapie
		92.39.21 ↔	Andere Hochvoltstrahlentherapie, stereotaktische Bestrahlung, fraktioniert, zerebral, intensitätsmodulierte Bogenbestrahlung (IMAT)
		92.39.22 ↔	Andere Hochvoltstrahlentherapie, stereotaktische Bestrahlung, fraktioniert, zerebral, bildgestützte Einstellung
		92.39.29 ↔	Andere Hochvoltstrahlentherapie, stereotaktische Bestrahlung, fraktioniert, zerebral, sonstige
		92.39.30 ↔	Andere Hochvoltstrahlentherapie, stereotaktische Bestrahlung, fraktioniert, extrazerebral, intensitätsmodulierte Radiotherapie
		92.39.31 ↔	Andere Hochvoltstrahlentherapie, stereotaktische Bestrahlung, fraktioniert, extrazerebral, intensitätsmodulierte Bogenbestrahlung (IMAT)
		92.39.32 ↔	Andere Hochvoltstrahlentherapie, stereotaktische Bestrahlung, fraktioniert, extrazerebral, bildgestützte Einstellung
		92.39.39 ↔	Andere Hochvoltstrahlentherapie, stereotaktische Bestrahlung, fraktioniert, extrazerebral, sonstige
		92.41 ↔	Intraoperative Strahlentherapie mit Elektronen

Prozedur D15-3

- | | |
|--|--|
| <p>93.59.51 †↔ Komplexbehandlung bei Besiedlung oder Infektion mit multiresistenten Erregern, 7 bis 13 Behandlungstage</p> <p>93.59.52 †↔ Komplexbehandlung bei Besiedlung oder Infektion mit multiresistenten Erregern, 14 bis 20 Behandlungstage</p> | <p>93.59.53 †↔ Komplexbehandlung bei Besiedlung oder Infektion mit multiresistenten Erregern, 21 oder mehr Behandlungstage</p> |
|--|--|

Prozedur D15-4

- | | |
|---|--|
| <p>99.b8.13 †↔ IMC-Komplexbehandlung des Erwachsenen, 185 bis 360 Aufwandspunkte</p> <p>99.b8.14 †↔ IMC-Komplexbehandlung des Erwachsenen, 361 bis 552 Aufwandspunkte</p> <p>99.b8.15 †↔ IMC-Komplexbehandlung des Erwachsenen, 553 bis 828 Aufwandspunkte</p> <p>99.b8.16 †↔ IMC-Komplexbehandlung des Erwachsenen, 829 bis 1104 Aufwandspunkte</p> <p>99.b8.17 †↔ IMC-Komplexbehandlung des Erwachsenen, 1105 bis 1380 Aufwandspunkte</p> <p>99.b8.18 †↔ IMC-Komplexbehandlung des Erwachsenen, 1381 bis 1656 Aufwandspunkte</p> <p>99.b8.1a †↔ IMC-Komplexbehandlung des Erwachsenen, 1657 bis 1932 Aufwandspunkte</p> <p>99.b8.1b †↔ IMC-Komplexbehandlung des Erwachsenen, 1933 bis 2208 Aufwandspunkte</p> <p>99.b8.1c †↔ IMC-Komplexbehandlung des Erwachsenen, 2209 bis 2484 Aufwandspunkte</p> <p>99.b8.1d †↔ IMC-Komplexbehandlung des Erwachsenen, 2485 bis 2760 Aufwandspunkte</p> <p>99.b8.1e †↔ IMC-Komplexbehandlung des Erwachsenen, 2761 bis 3220 Aufwandspunkte</p> <p>99.b8.1f †↔ IMC-Komplexbehandlung des Erwachsenen, 3221 bis 3680 Aufwandspunkte</p> <p>99.b8.1g †↔ IMC-Komplexbehandlung des Erwachsenen, 3681 bis 4600 Aufwandspunkte</p> <p>99.b8.1h †↔ IMC-Komplexbehandlung des Erwachsenen, 4601 bis 5520 Aufwandspunkte</p> <p>99.b8.1i †↔ IMC-Komplexbehandlung des Erwachsenen, 5521 bis 7360 Aufwandspunkte</p> <p>99.b8.1j †↔ IMC-Komplexbehandlung des Erwachsenen, 7361 bis 9200 Aufwandspunkte</p> <p>99.b8.1k †↔ IMC-Komplexbehandlung des Erwachsenen, 9201 bis 11040 Aufwandspunkte</p> <p>99.b8.1l †↔ IMC-Komplexbehandlung des Erwachsenen, 11041 bis 13800 Aufwandspunkte</p> <p>99.b8.1m †↔ IMC-Komplexbehandlung des Erwachsenen, 13801 bis 16560 Aufwandspunkte</p> <p>99.b8.1n †↔ IMC-Komplexbehandlung des Erwachsenen, 16561 bis 19320 Aufwandspunkte</p> <p>99.b8.1o †↔ IMC-Komplexbehandlung des Erwachsenen, 19321 und mehr Aufwandspunkte</p> <p>99.b8.21 †↔ IMC-Komplexbehandlung im Kindesalter, 197 bis 392 Aufwandspunkte</p> <p>99.b8.22 †↔ IMC-Komplexbehandlung im Kindesalter, 393 bis 588 Aufwandspunkte</p> | <p>99.b8.23 †↔ IMC-Komplexbehandlung im Kindesalter, 589 bis 784 Aufwandspunkte</p> <p>99.b8.24 †↔ IMC-Komplexbehandlung im Kindesalter, 785 bis 980 Aufwandspunkte</p> <p>99.b8.25 †↔ IMC-Komplexbehandlung im Kindesalter, 981 bis 1176 Aufwandspunkte</p> <p>99.b8.26 †↔ IMC-Komplexbehandlung im Kindesalter, 1177 bis 1470 Aufwandspunkte</p> <p>99.b8.27 †↔ IMC-Komplexbehandlung im Kindesalter, 1471 bis 1764 Aufwandspunkte</p> <p>99.b8.28 †↔ IMC-Komplexbehandlung im Kindesalter, 1765 bis 2058 Aufwandspunkte</p> <p>99.b8.2a †↔ IMC-Komplexbehandlung im Kindesalter, 2059 bis 2352 Aufwandspunkte</p> <p>99.b8.2b †↔ IMC-Komplexbehandlung im Kindesalter, 2353 bis 2646 Aufwandspunkte</p> <p>99.b8.2c †↔ IMC-Komplexbehandlung im Kindesalter, 2647 bis 2940 Aufwandspunkte</p> <p>99.b8.2d †↔ IMC-Komplexbehandlung im Kindesalter, 2941 bis 3430 Aufwandspunkte</p> <p>99.b8.2e †↔ IMC-Komplexbehandlung im Kindesalter, 3431 bis 3920 Aufwandspunkte</p> <p>99.b8.2f †↔ IMC-Komplexbehandlung im Kindesalter, 3921 bis 4410 Aufwandspunkte</p> <p>99.b8.2g †↔ IMC-Komplexbehandlung im Kindesalter, 4411 bis 4900 Aufwandspunkte</p> <p>99.b8.2h †↔ IMC-Komplexbehandlung im Kindesalter, 4901 bis 5880 Aufwandspunkte</p> <p>99.b8.2i †↔ IMC-Komplexbehandlung im Kindesalter, 5881 bis 6860 Aufwandspunkte</p> <p>99.b8.2j †↔ IMC-Komplexbehandlung im Kindesalter, 6861 bis 7840 Aufwandspunkte</p> <p>99.b8.2k †↔ IMC-Komplexbehandlung im Kindesalter, 7841 bis 9800 Aufwandspunkte</p> <p>99.b8.2l †↔ IMC-Komplexbehandlung im Kindesalter, 9801 bis 11760 Aufwandspunkte</p> <p>99.b8.2m †↔ IMC-Komplexbehandlung im Kindesalter, 11761 bis 13720 Aufwandspunkte</p> <p>99.b8.2n †↔ IMC-Komplexbehandlung im Kindesalter, 13721 bis 16660 Aufwandspunkte</p> <p>99.b8.2o †↔ IMC-Komplexbehandlung im Kindesalter, 16661 bis 19600 Aufwandspunkte</p> <p>99.b8.2p †↔ IMC-Komplexbehandlung im Kindesalter, 19601 und mehr Aufwandspunkte</p> |
|---|--|

ADRG D16**Materialentfernung an Kiefer und Gesicht**

Prozedur in Tabelle D16-1

DRG D16Z**Materialentfernung an Kiefer und Gesicht****Prozedur D16-1**

76.97 ↔ Entfernen von internem Osteosynthesematerial vom Gesichtsschädelknochen

ADRG D17**Plastische Rekonstruktion der Ohrmuschel**

Prozedur in Tabelle D17-1

DRG D17Z**Plastische Rekonstruktion der Ohrmuschel****Prozedur D17-1**

18.71.00 ↔ Ohrmuschelaufbau, n.n.bez.	18.71.22 ↔ Ohrmuschelaufbau, total mit Galealappen
18.71.10 ↔ Ohrmuschelaufbau, partiell, n.n.bez.	18.71.23 ↔ Ohrmuschelaufbau, total mit Knorpeltransplantat
18.71.11 ↔ Ohrmuschelaufbau, partiell mit Gewebeexpander	18.71.24 ↔ Ohrmuschelaufbau, total mit mikrovaskulärem Lappen
18.71.12 ↔ Ohrmuschelaufbau, partiell mit Galealappen	18.71.29 ↔ Ohrmuschelaufbau, total, sonstige
18.71.13 ↔ Ohrmuschelaufbau, partiell mit Knorpeltransplantat	18.71.30 ↔ Implantation von alloplastischen Materialien beim Aufbau einer Ohrmuschel
18.71.14 ↔ Ohrmuschelaufbau, partiell mit mikrovaskulärem Lappen	18.71.99 ↔ Ohrmuschelaufbau, sonstige
18.71.19 ↔ Ohrmuschelaufbau, partiell, sonstige	18.72 ↔ Reinsertion eines amputierten Ohres
18.71.20 ↔ Ohrmuschelaufbau, total, n.n.bez.	18.79 ↔ Sonstige plastische Rekonstruktion am äusseren Ohr
18.71.21 ↔ Ohrmuschelaufbau, total mit Gewebeexpander	

ADRG D20**Strahlentherapie bei Krankheiten und Störungen des Ohres, der Nase, des Mundes und des Halses, mehr als ein Belegungstag**

Prozedur in Tabelle D20-1 und Verweildauer > 1 Tag

DRG D20Z**Strahlentherapie bei Krankheiten und Störungen des Ohres, der Nase, des Mundes und des Halses, mehr als ein Belegungstag****Prozedur D20-1**

92.20 ↔ Infusion von flüssigem Radioisotop	92.24.03 ↔ Teleradiotherapie mit Photonen, Linearbeschleuniger, Ganzkörperbestrahlung
92.21.00 ↔ Oberflächenstrahlentherapie, n.n.bez.	92.24.04 ↔ Teleradiotherapie mit Photonen, Linearbeschleuniger, Intraoperative Strahlentherapie
92.21.01 ↔ Oberflächenstrahlentherapie, bis zu 2 Bestrahlungsfelder	92.24.09 ↔ Teleradiotherapie mit Photonen, Linearbeschleuniger, sonstige
92.21.02 ↔ Oberflächenstrahlentherapie, mehr als 2 Bestrahlungsfelder	92.24.11 ↔ Teleradiotherapie mit Photonen, Linearbeschleuniger, mit bildgestützter Einstellung, bis zu 2 Bestrahlungsfelder
92.22.00 ↔ Orthovoltstrahlentherapie, n.n.bez.	92.24.12 ↔ Teleradiotherapie mit Photonen, Linearbeschleuniger, mit bildgestützter Einstellung, mehr als 2 Bestrahlungsfelder
92.22.01 ↔ Orthovoltstrahlentherapie, bis zu 2 Bestrahlungsfelder	92.24.13 ↔ Teleradiotherapie mit Photonen, Linearbeschleuniger, mit bildgestützter Einstellung, 3D-geplante Bestrahlung
92.22.02 ↔ Orthovoltstrahlentherapie, mehr als 2 Bestrahlungsfelder	92.24.14 ↔ Teleradiotherapie mit Photonen, Linearbeschleuniger, mit bildgestützter Einstellung, intensitätsmodulierte Radiotherapie
92.22.11 ↔ Intraoperative Röntgenstrahlentherapie, bis 300 kV	92.24.21 ↔ Teleradiotherapie mit Photonen, Linearbeschleuniger, ohne bildgestützte Einstellung, bis zu 2 Bestrahlungsfelder:
92.22.12 ↔ Intraoperative Röntgenstrahlentherapie, 300 kV - < 1 MV	92.24.22 ↔ Teleradiotherapie mit Photonen, Linearbeschleuniger, ohne bildgestützte Einstellung, mehr als 2 Bestrahlungsfelder
92.22.19 ↔ Intraoperative Röntgenstrahlentherapie, sonstige	92.24.23 ↔ Teleradiotherapie mit Photonen, Linearbeschleuniger, ohne bildgestützte Einstellung, 3D-geplante Bestrahlung
92.23.00 ↔ Hochvoltstrahlentherapie, n.n.bez.	
92.23.01 ↔ Telekobaltgerät bis zu 2 Bestrahlungsfelder	
92.23.02 ↔ Telekobaltgerät 3 bis 4 Bestrahlungsfelder	
92.23.03 ↔ Telekobaltgerät mehr als 4 Bestrahlungsfelder oder 3D-geplante Bestrahlung	
92.23.08 ↔ Hochvoltstrahlentherapie, andere Isotope	
92.23.09 ↔ Telekobaltgerät, sonstige	
92.24.00 ↔ Teleradiotherapie mit Photonen, Linearbeschleuniger, n.n.bez.	
92.24.01 ↔ Teleradiotherapie mit Photonen, Linearbeschleuniger, Grossfeldbestrahlung	
92.24.02 ↔ Teleradiotherapie mit Photonen, Linearbeschleuniger, Halbkörperbestrahlung	

- 92.24.24 ↔ Teleradiotherapie mit Photonen, Linearbeschleuniger, ohne bildgestützte Einstellung, intensitätsmodulierte Radiotherapie
- 92.24.30 ↔ Teleradiotherapie mit Photonen, hochkomplexe Radiotherapie mit spezialisierter Ausstattung
- 92.25.00 ↔ Teleradiotherapie mit Elektronen, Linearbeschleuniger, n.n.bez.
- 92.25.01 ↔ Teleradiotherapie mit Elektronen, Linearbeschleuniger, Grossfeldbestrahlung
- 92.25.02 ↔ Teleradiotherapie mit Elektronen, Linearbeschleuniger, Halbkörperbestrahlung
- 92.25.03 ↔ Teleradiotherapie mit Elektronen, Linearbeschleuniger, Ganzkörperbestrahlung
- 92.25.04 ↔ Teleradiotherapie mit Elektronen, Linearbeschleuniger, Intraoperative Strahlentherapie
- 92.25.09 ↔ Teleradiotherapie mit Elektronen, Linearbeschleuniger, sonstige
- 92.25.11 ↔ Teleradiotherapie mit Elektronen, Linearbeschleuniger, mit bildgestützter Einstellung
- 92.25.12 ↔ Teleradiotherapie mit Elektronen, Linearbeschleuniger, mit bildgestützter Einstellung, bis zu 2 Bestrahlungsfelder
- 92.25.13 ↔ Teleradiotherapie mit Elektronen, Linearbeschleuniger, mit bildgestützter Einstellung, mehr als 2 Bestrahlungsfelder
- 92.25.14 ↔ Teleradiotherapie mit Elektronen, Linearbeschleuniger, mit bildgestützter Einstellung, 3D-geplante Bestrahlung
- 92.25.15 ↔ Teleradiotherapie mit Elektronen, Linearbeschleuniger, mit bildgestützter Einstellung, intensitätsmodulierte Radiotherapie
- 92.25.21 ↔ Teleradiotherapie mit Elektronen, Linearbeschleuniger, ohne bildgestützte Einstellung, bis zu 2 Bestrahlungsfelder
- 92.25.22 ↔ Teleradiotherapie mit Elektronen, Linearbeschleuniger, ohne bildgestützte Einstellung, mehr als 2 Bestrahlungsfelder
- 92.25.23 ↔ Teleradiotherapie mit Elektronen, Linearbeschleuniger, ohne bildgestützte Einstellung, 3D-geplante Bestrahlung
- 92.25.24 ↔ Teleradiotherapie mit Elektronen, Linearbeschleuniger, ohne bildgestützte Einstellung, intensitätsmodulierte Radiotherapie
- 92.26.00 ↔ Teleradiotherapie mit anderen Partikelstrahlen, n.n.bez.
- 92.26.99 ↔ Teleradiotherapie mit anderen Partikelstrahlen, sonstige
- 92.27.00 ↔ Implantation oder Einsetzen radioaktiver Elemente (Brachytherapie mit umschlossenen Radionukliden), Körperoberfläche, sonstiger oder n.n.bez. Applikationsort
- 92.27.10 ↔ Implantation oder Einsetzen radioaktiver Elemente (Brachytherapie mit umschlossenen Radionukliden), weibliche Geschlechtsorgane, n.n.bez.
- 92.27.11 ↔ Implantation oder Einsetzen radioaktiver Elemente (Brachytherapie mit umschlossenen Radionukliden), intrauterin
- 92.27.12 ↔ Implantation oder Einsetzen radioaktiver Elemente (Brachytherapie mit umschlossenen Radionukliden), intravaginal
- 92.27.13 ↔ Implantation oder Einsetzen radioaktiver Elemente (Brachytherapie mit umschlossenen Radionukliden), intrauterin und intravaginal kombiniert
- 92.27.21 ↔ Implantation oder Einsetzen radioaktiver Elemente (Brachytherapie mit umschlossenen Radionukliden), Körperoberfläche
- 92.27.22 ↔ Implantation oder Einsetzen radioaktiver Elemente (Brachytherapie mit umschlossenen Radionukliden), intrakavitär
- 92.27.23 ↔ Implantation oder Einsetzen radioaktiver Elemente (Brachytherapie mit umschlossenen Radionukliden), intraluminal
- 92.27.30 ↔ Implantation oder Einsetzen radioaktiver Elemente (Brachytherapie mit umschlossenen Radionukliden), Gefäss n.n.bez.
- 92.27.31 ↔ Implantation oder Einsetzen radioaktiver Elemente (Brachytherapie mit umschlossenen Radionukliden), Koronargefäss
- 92.27.39 ↔ Implantation oder Einsetzen radioaktiver Elemente (Brachytherapie mit umschlossenen Radionukliden), sonstiges Gefäss
- 92.27.40 ↔ Implantation oder Einsetzen radioaktiver Elemente (Brachytherapie mit umschlossenen Radionukliden), intraoperativ
- 92.27.70 ↔ Radioaktive Moulagen, n.n.bez.
- 92.27.71 ↔ Radioaktive Moulagen, Konstruktion und Applikation von oberflächlichen radioaktiven Moulagen
- 92.27.72 ↔ Radioaktive Moulagen, Konstruktion und Applikation von nicht auf der Körperoberfläche verwendeten Applikatoren
- 92.27.73 ↔ Radioaktive Moulagen, Konstruktion und Applikation von Augenapplikatoren
- 92.27.79 ↔ Radioaktive Moulagen, sonstige
- 92.28.00 ↔ Injektion, Instillation oder orale Gabe von Radioisotopen, n.n.bez.
- 92.28.01 ↔ Instillation von offenen Radionukliden in Gelenke
- 92.28.02 ↔ Radiojodtherapie bis 1,2 GBq I-131, ohne Gabe von rekombinantem Thyreotropin (rh-TSH)
- 92.28.03 ↔ Radiojodtherapie bis 1,2 GBq I-131, mit Gabe von rekombinantem Thyreotropin (rh-TSH)
- 92.28.04 ↔ Radiojodtherapie über 1,2 bis unter 5 GBq I-131, ohne Gabe von rekombinantem Thyreotropin (rh-TSH)
- 92.28.05 ↔ Radiojodtherapie über 1,2 bis unter 5 GBq I-131, mit Gabe von rekombinantem Thyreotropin (rh-TSH)
- 92.28.06 ↔ Radiojodtherapie mit 5 und mehr GBq I-131, ohne Gabe von rekombinantem Thyreotropin (rh-TSH)
- 92.28.07 ↔ Radiojodtherapie mit 5 und mehr GBq I-131, mit Gabe von rekombinantem Thyreotropin (rh-TSH)
- 92.28.11 ↔ Therapie mit offenen Radionukliden bei Knochenmetastasen
- 92.28.13 ↔ Radiorezeptortherapie mit DOTA-konjugierten Somatostatin-Analoga
- 92.28.20 ↔ Radioimmuntherapie mit 90Y-Ibritumomab-Tiuxetan, parenteral
- 92.28.21 ↔ Gabe von Jod-131-MIBG (Metajodbenzylguanidin) parenteral
- 92.28.22 ↔ Radioimmuntherapie mit Jod 131 [I-131] Tositumomab, parenteral
- 92.28.23 ↔ Radioimmuntherapie mit sonstigen Antikörpern, parenteral
- 92.28.31 ↔ Selektive intravaskuläre Radiochemoembolisation mit I-131-Lipiodol
- 92.28.32 ↔ Selektive intravaskuläre Radionuklidtherapie (SIRT) durch Embolisation von Yttrium-90-markierten Mikrosphären
- 92.28.33 ↔ Endovaskuläre Brachytherapie mit Rhenium-188
- 92.28.99 ↔ Injektion, Instillation oder orale Gabe von Radioisotopen, sonstige
- 92.29.00 ↔ Brachytherapie mit umschlossenen Radionukliden, n.n.bez.
- 92.29.09 ↔ Brachytherapie mit umschlossenen Radionukliden, sonstige
- 92.29.11 ↔ Interstitielle Brachytherapie mit Implantation von entfernbaren Strahlern in einer Ebene, niedrige Dosisleistung
- 92.29.12 ↔ Interstitielle Brachytherapie mit Implantation von entfernbaren Strahlern in einer Ebene, gepulste Dosisleistung (Pulsed dose rate)

92.29.13 ↔	Interstitielle Brachytherapie mit Implantation von entfernbaren Strahlern in einer Ebene, hohe Dosisleistung	92.30.00 ↔	Stereotaktische Bestrahlung, einzeitig, n.n.bez.
92.29.19 ↔	Interstitielle Brachytherapie mit Implantation von entfernbaren Strahlern in einer Ebene, sonstige	92.30.01 ↔	Stereotaktische Bestrahlung, einzeitig, zerebral, n.n.bez.
92.29.21 ↔	Interstitielle Brachytherapie mit Volumenimplantation von entfernbaren Strahlern in mehreren Ebenen, niedrige Dosisleistung	92.30.02 ↔	Stereotaktische Bestrahlung, einzeitig, extrazerebral, n.n.bez.
92.29.22 ↔	Interstitielle Brachytherapie mit Volumenimplantation von entfernbaren Strahlern in mehreren Ebenen, gepulste Dosisleistung (Pulsed dose rate)	92.30.20 ↔	Stereotaktische Bestrahlung, einzeitig, zerebral, intensitätsmodulierte Radiotherapie
92.29.23 ↔	Interstitielle Brachytherapie mit Volumenimplantation von entfernbaren Strahlern in mehreren Ebenen, hohe Dosisleistung	92.30.21 ↔	Stereotaktische Bestrahlung, einzeitig, zerebral, intensitätsmodulierte Bogenbestrahlung (IMAT)
92.29.24 ↔	Brachytherapie mit Implantation von entfernbaren Strahlern in mehreren Ebenen, hohe Dosisleistung, intraoperativ	92.30.22 ↔	Stereotaktische Bestrahlung, einzeitig, zerebral, bildgestützte Einstellung
92.29.29 ↔	Interstitielle Brachytherapie mit Volumenimplantation von entfernbaren Strahlern in mehreren Ebenen, sonstige	92.30.30 ↔	Stereotaktische Bestrahlung, einzeitig, extrazerebral, intensitätsmodulierte Radiotherapie
92.29.31 ↔	Interstitielle Brachytherapie mit Implantation von permanenten Strahlern, bis 10 Quellen	92.30.31 ↔	Stereotaktische Bestrahlung, einzeitig, extrazerebral, intensitätsmodulierte Bogenbestrahlung (IMAT)
92.29.32 ↔	Interstitielle Brachytherapie mit Implantation von permanenten Strahlern, von 11 bis 15 Quellen	92.30.32 ↔	Stereotaktische Bestrahlung, einzeitig, extrazerebral, bildgestützte Einstellung
92.29.33 ↔	Interstitielle Brachytherapie mit Implantation von permanenten Strahlern, von 16 bis 20 Quellen	92.30.99 ↔	Stereotaktische Bestrahlung, einzeitig, sonstige
92.29.34 ↔	Interstitielle Brachytherapie mit Implantation von permanenten Strahlern, von 21 bis 25 Quellen	92.31.00 ↔	Radiochirurgie mit Photonen n.n.bez., zerebral
92.29.35 ↔	Interstitielle Brachytherapie mit Implantation von permanenten Strahlern, von 26 bis 30 Quellen	92.31.10 ↔	Radiochirurgie mit Photonen n.n.bez., extrazerebral
92.29.36 ↔	Interstitielle Brachytherapie mit Implantation von permanenten Strahlern, von 31 bis 35 Quellen	92.32.00 ↔	Mehrquellige Photon-Radiochirurgie, n.n.bez.
92.29.37 ↔	Interstitielle Brachytherapie mit Implantation von permanenten Strahlern, von 36 bis 40 Quellen	92.32.01 ↔	Mehrquellige Photon-Radiochirurgie, Gamma-knife
92.29.38 ↔	Interstitielle Brachytherapie mit Implantation von permanenten Strahlern, von 41 bis 45 Quellen	92.33.00 ↔	Teilchen-Radiochirurgie, n.n.bez.
92.29.39 ↔	Interstitielle Brachytherapie mit Implantation von permanenten Strahlern, von 46 bis 50 Quellen	92.33.01 ↔	Andere Hochvoltstrahlentherapie, stereotaktische Bestrahlung, einzeitig, zerebral
92.29.3a ↔	Interstitielle Brachytherapie mit Implantation von permanenten Strahlern, von 51 bis 55 Quellen	92.33.11 ↔	Andere Hochvoltstrahlentherapie, stereotaktische Bestrahlung, einzeitig, extrazerebral
92.29.3b ↔	Interstitielle Brachytherapie mit Implantation von permanenten Strahlern, von 56 bis 60 Quellen	92.39.00 ↔	Sonstige stereotaktische Radiochirurgie, n.n.bez.
92.29.3c ↔	Interstitielle Brachytherapie mit Implantation von permanenten Strahlern, von 61 bis 65 Quellen	92.39.01 ↔	Andere Hochvoltstrahlentherapie, stereotaktische Bestrahlung, fraktioniert, zerebral, n.n.bez.
92.29.3d ↔	Interstitielle Brachytherapie mit Implantation von permanenten Strahlern, von 66 bis 70 Quellen	92.39.11 ↔	Andere Hochvoltstrahlentherapie, stereotaktische Bestrahlung, fraktioniert, extrazerebral, n.n.bez.
92.29.3e ↔	Interstitielle Brachytherapie mit Implantation von permanenten Strahlern, von 71 und mehr Quellen	92.39.20 ↔	Andere Hochvoltstrahlentherapie, stereotaktische Bestrahlung, fraktioniert, zerebral, intensitätsmodulierte Radiotherapie
92.29.40 ↔	Brachytherapie mit Oberflächenapplikatoren, n.n.bez.	92.39.21 ↔	Andere Hochvoltstrahlentherapie, stereotaktische Bestrahlung, fraktioniert, zerebral, intensitätsmodulierte Bogenbestrahlung (IMAT)
92.29.49 ↔	Brachytherapie mit Oberflächenapplikatoren, sonstige	92.39.22 ↔	Andere Hochvoltstrahlentherapie, stereotaktische Bestrahlung, fraktioniert, zerebral, bildgestützte Einstellung
92.29.51 ↔	Entfernung von umschlossenen Radionukliden oder inaktiven Applikatoren unter Anästhesie	92.39.29 ↔	Andere Hochvoltstrahlentherapie, stereotaktische Bestrahlung, fraktioniert, zerebral, sonstige
		92.39.30 ↔	Andere Hochvoltstrahlentherapie, stereotaktische Bestrahlung, fraktioniert, extrazerebral, intensitätsmodulierte Radiotherapie
		92.39.31 ↔	Andere Hochvoltstrahlentherapie, stereotaktische Bestrahlung, fraktioniert, extrazerebral, intensitätsmodulierte Bogenbestrahlung (IMAT)
		92.39.32 ↔	Andere Hochvoltstrahlentherapie, stereotaktische Bestrahlung, fraktioniert, extrazerebral, bildgestützte Einstellung
		92.39.39 ↔	Andere Hochvoltstrahlentherapie, stereotaktische Bestrahlung, fraktioniert, extrazerebral, sonstige
		92.41 ↔	Intraoperative Strahlentherapie mit Elektronen

ADR G D22**Eingriffe an Mundhöhle und Mund ausser bei bösartiger Neubildung**

Prozedur in Tabelle D22-1

DRG D22Z**Eingriffe an Mundhöhle und Mund ausser bei bösartiger Neubildung****Prozedur D22-1**

23.6 ↔	Prothetisches Zahnimplantat	24.4x.10 ↔	Exzision einer Zahnläsion am Kiefer mit Eröffnung von Kieferhöhle oder Nasenboden
24.2x.10 ↔	Gingivaplastik mit Transplantat oder Implantat	24.4x.11 ↔	Exzision einer Zahnläsion am Kiefer mit Nervendarstellung
24.2x.99 ↔	Gingivaplastik, sonstige		
24.4x.00 ↔	Exzision einer Zahnläsion am Kiefer, n.n.bez.		

24.4x.99 ↔	Exzision einer Zahnläsion am Kiefer, sonstige	27.49.10 ↔	Exzision an der Wange
24.5x.00 ↔	Alveoloplastik, n.n.bez.	27.49.11 ↔	Exzision am Mundboden
24.5x.10 ↔	Alveoloplastik mit Transplantat	27.49.99 ↔	Sonstige Exzision in der Mundhöhle, sonstige
24.5x.99 ↔	Alveoloplastik, sonstige	27.53 ↔	Verschluss einer Fistel im Mund
24.91.10 ↔	Vestibulumplastik	27.54.00 ↔	Plastische Rekonstruktion einer (angeborenen) Lippenspalte, n.n.bez.
24.91.11 ↔	Mundbodensenkung	27.54.99 ↔	Plastische Rekonstruktion einer (angeborenen) Lippenspalte, sonstige
24.91.99 ↔	Extension oder Vertiefung des Sulcus buccolabialis oder lingualis, sonstige	27.55.00 ↔	Vollhauttransplantat an Lippe und Mund, n.n.bez.
25.02 ↔	Offene Biopsie an der Zunge	27.55.10 ↔	Kleinflächiges Vollhauttransplantat an Lippe und Mund
25.1 ↔	Exzision oder Destruktion von Läsion oder Gewebe an der Zunge	27.55.20 ↔	Grossflächiges Vollhauttransplantat an Lippe und Mund
25.59.00 ↔	Sonstige Zungenrekonstruktion und Zungenplastik, n.n.bez.	27.55.99 ↔	Vollhauttransplantat an Lippe und Mund, sonstige
25.59.10 ↔	Plastische Rekonstruktion der Zunge, n.n.bez.	27.58 ↔	Revision eines gestielten oder freien Lappens oder freien Hauttransplantates an Lippe und Mund
25.59.99 ↔	Sonstige Zungenrekonstruktion und Zungenplastik, sonstige	27.59.20 ↔	Kleinflächige Weichteildeckung durch kultivierte Keratinozyten an der Lippe
25.93 ↔	Lösung von Adhäsion an der Zunge	27.59.21 ↔	Grossflächige Weichteildeckung durch kultivierte Keratinozyten an der Lippe
25.94 ↔	Sonstige Glossotomie	27.59.30 ↔	Kleinflächige temporäre Weichteildeckung durch Kombination mehrerer Verfahren an der Lippe
27.1 ↔	Inzision am Gaumen	27.59.31 ↔	Grossflächige temporäre Weichteildeckung durch Kombination mehrerer Verfahren an der Lippe
27.21.00 ↔	Biopsie am knöchernen Gaumen, n.n.bez.	27.59.41 ↔	Sonstige plastische Rekonstruktion an Lippe und Mund mit gestieltem Fernlappen
27.21.20 ↔	Offene Biopsie (mit Inzision) am knöchernen Gaumen	27.59.60 ↔	Einsetzen eines Gewebeexpanders an der Lippe
27.21.99 ↔	Biopsie am knöchernen Gaumen, sonstige	27.59.99 ↔	Sonstige plastische Rekonstruktion an Lippe und Mund, sonstige
27.22.00 ↔	Biopsie an Uvula und weichem Gaumen, n.n.bez.	27.71 ↔	Inzision an der Uvula
27.22.20 ↔	Offene Biopsie (mit Inzision) an Uvula und weichem Gaumen	27.72 ↔	Exzision an der Uvula
27.22.99 ↔	Biopsie an Uvula und weichem Gaumen, sonstige	27.79 ↔	Sonstige Operationen an der Uvula
27.23.00 ↔	Biopsie an der Lippe, n.n.bez.	27.99 ↔	Sonstige Operationen in der Mundhöhle
27.23.99 ↔	Biopsie an der Lippe, sonstige	86.41.11 ↔	Radikale und grossflächige Exzision von Läsion oder Gewebe an Haut und Subkutangewebe, ohne primären Wundverschluss, am Kopf
27.24.00 ↔	Biopsie in der Mundhöhle, an nicht bezeichneter Struktur, n.n.bez.	86.41.12 ↔	Radikale und grossflächige Exzision von Läsion oder Gewebe an Haut und Subkutangewebe, ohne primären Wundverschluss, am Hals
27.24.20 ↔	Offene Biopsie (mit Inzision) an Wangenschleimhaut, Mundboden und sonstigen Strukturen in der Mundhöhle	86.41.13 ↔	Radikale und grossflächige Exzision von Läsion oder Gewebe an Haut und Subkutangewebe, ohne primären Wundverschluss, an Schulter und Axilla
27.24.99 ↔	Biopsie in der Mundhöhle, an nicht bezeichneter Struktur, sonstige	86.41.14 ↔	Radikale und grossflächige Exzision von Läsion oder Gewebe an Haut und Subkutangewebe, ohne primären Wundverschluss, an Oberarm und Ellenbogen
27.31.00 ↔	Lokale Exzision oder Destruktion von Läsion oder Gewebe am knöchernen Gaumen, n.n.bez.	86.41.15 ↔	Radikale und grossflächige Exzision von Läsion oder Gewebe an Haut und Subkutangewebe, ohne primären Wundverschluss, an Unterarm
27.31.10 ↔	Lokale Exzision von Läsion oder Gewebe am knöchernen Gaumen	86.41.16 ↔	Radikale und grossflächige Exzision von Läsion oder Gewebe an Haut und Subkutangewebe, ohne primären Wundverschluss, an der Hand
27.31.20 ↔	Partielle Exzision von Läsion oder Gewebe am knöchernen Gaumen	86.41.17 ↔	Radikale und grossflächige Exzision von Läsion oder Gewebe an Haut und Subkutangewebe, ohne primären Wundverschluss, an Brustwand und Rücken
27.31.30 ↔	Destruktion von Läsion oder Gewebe am knöchernen Gaumen	86.41.18 ↔	Radikale und grossflächige Exzision von Läsion oder Gewebe an Haut und Subkutangewebe, ohne primären Wundverschluss, an Bauchregion und Leiste
27.31.99 ↔	Lokale Exzision oder Destruktion von Läsion oder Gewebe am knöchernen Gaumen, sonstige	86.41.1a ↔	Radikale und grossflächige Exzision von Läsion oder Gewebe an Haut und Subkutangewebe, ohne primären Wundverschluss, am Gesäss
27.32.00 ↔	Ausgedehnte Exzision oder Destruktion von Läsion oder Gewebe am knöchernen Gaumen, n.n.bez.	86.41.1b ↔	Radikale und grossflächige Exzision von Läsion oder Gewebe an Haut und Subkutangewebe, ohne primären Wundverschluss, an Oberschenkel und Knie
27.32.10 ↔	Totale transorale Exstirpation von Läsion oder Gewebe am knöchernen Gaumen	86.41.1c ↔	Radikale und grossflächige Exzision von Läsion oder Gewebe an Haut und Subkutangewebe, ohne primären Wundverschluss, an Unterschenkel
27.32.11 ↔	Radikale transmandibuläre Exzision [En-bloc-Resektion] von Läsion oder Gewebe am knöchernen Gaumen		
27.32.12 ↔	Radikale transfazial Exzision [En-bloc-Resektion] von Läsion oder Gewebe am knöchernen Gaumen		
27.32.99 ↔	Ausgedehnte Exzision oder Destruktion von Läsion oder Gewebe am knöchernen Gaumen, sonstige		
27.42 ↔	Ausgedehnte Exzision einer Läsion an der Lippe		
27.43.00 ↔	Sonstige Exzision von Läsion oder Gewebe an der Lippe, n.n.bez.		
27.43.10 ↔	Sonstige Exzision von Läsion oder Gewebe an der Lippe, lokale Exzision		
27.43.99 ↔	Sonstige Exzision von Läsion oder Gewebe an der Lippe, sonstige		
27.44.00 ↔	Radikale Exzision einer Läsion an der Lippe, n.n.bez.		
27.44.11 ↔	Radikale Exzision einer Hautläsion der Lippe ohne Transplantation oder Transposition von Haut		
27.44.20 ↔	Radikale Exzision einer Hautläsion der Lippe mit Transplantation oder Transposition von Haut		
27.44.99 ↔	Radikale Exzision einer Läsion an der Lippe, sonstige		
27.49.00 ↔	Sonstige Exzision in der Mundhöhle, n.n.bez.		

86.41.1d ↔ Radikale und grossflächige Exzision von Läsion oder Gewebe an Haut und Subkutangewebe, ohne primären Wundverschluss, am Fuss	86.43.1b ↔ Radikale und grossflächige Exzision von Läsion oder Gewebe an Haut und Subkutangewebe, mit plastischer Deckung, an Oberschenkel und Knie
86.42.11 ↔ Radikale und grossflächige Exzision von Läsion oder Gewebe an Haut und Subkutangewebe, mit primärem Wundverschluss, am Kopf	86.43.1c ↔ Radikale und grossflächige Exzision von Läsion oder Gewebe an Haut und Subkutangewebe, mit plastischer Deckung, an Unterschenkel
86.42.12 ↔ Radikale und grossflächige Exzision von Läsion oder Gewebe an Haut und Subkutangewebe, mit primärem Wundverschluss, am Hals	86.43.1d ↔ Radikale und grossflächige Exzision von Läsion oder Gewebe an Haut und Subkutangewebe, mit plastischer Deckung, am Fuss
86.42.13 ↔ Radikale und grossflächige Exzision von Läsion oder Gewebe an Haut und Subkutangewebe, mit primärem Wundverschluss, an Schulter und Axilla	86.6b.11 ↔ Autologe Spalthauttransplantation, kleinflächig, am Kopf
86.42.14 ↔ Radikale und grossflächige Exzision von Läsion oder Gewebe an Haut und Subkutangewebe, mit primärem Wundverschluss, an Oberarm und Ellenbogen	86.6b.12 ↔ Autologe Spalthauttransplantation, kleinflächig, am Hals
86.42.15 ↔ Radikale und grossflächige Exzision von Läsion oder Gewebe an Haut und Subkutangewebe, mit primärem Wundverschluss, an Unterarm	86.6b.13 ↔ Autologe Spalthauttransplantation, kleinflächig, an Schulter und Axilla
86.42.16 ↔ Radikale und grossflächige Exzision von Läsion oder Gewebe an Haut und Subkutangewebe, mit primärem Wundverschluss, an der Hand	86.6b.14 ↔ Autologe Spalthauttransplantation, kleinflächig, an Oberarm und Ellenbogen
86.42.17 ↔ Radikale und grossflächige Exzision von Läsion oder Gewebe an Haut und Subkutangewebe, mit primärem Wundverschluss, an Brustwand und Rücken	86.6b.15 ↔ Autologe Spalthauttransplantation, kleinflächig, am Unterarm
86.42.18 ↔ Radikale und grossflächige Exzision von Läsion oder Gewebe an Haut und Subkutangewebe, mit primärem Wundverschluss, an Bauchregion und Leiste	86.6b.17 ↔ Autologe Spalthauttransplantation, kleinflächig, an Brustwand und Rücken
86.42.1a ↔ Radikale und grossflächige Exzision von Läsion oder Gewebe an Haut und Subkutangewebe, mit primärem Wundverschluss, am Gesäss	86.6b.18 ↔ Autologe Spalthauttransplantation, kleinflächig, an Bauchregion und Leiste
86.42.1b ↔ Radikale und grossflächige Exzision von Läsion oder Gewebe an Haut und Subkutangewebe, mit primärem Wundverschluss, an Oberschenkel und Knie	86.6b.1a ↔ Autologe Spalthauttransplantation, kleinflächig, am Gesäss
86.42.1c ↔ Radikale und grossflächige Exzision von Läsion oder Gewebe an Haut und Subkutangewebe, mit primärem Wundverschluss, an Unterschenkel	86.6b.1b ↔ Autologe Spalthauttransplantation, kleinflächig, an Oberschenkel und Knie
86.42.1d ↔ Radikale und grossflächige Exzision von Läsion oder Gewebe an Haut und Subkutangewebe, mit primärem Wundverschluss, am Fuss	86.6b.1c ↔ Autologe Spalthauttransplantation, kleinflächig, am Unterschenkel
86.43.11 ↔ Radikale und grossflächige Exzision von Läsion oder Gewebe an Haut und Subkutangewebe, mit plastischer Deckung, am Kopf	86.6b.1d ↔ Autologe Spalthauttransplantation, kleinflächig, am Fuss
86.43.12 ↔ Radikale und grossflächige Exzision von Läsion oder Gewebe an Haut und Subkutangewebe, mit plastischer Deckung, am Hals	86.6b.21 ↔ Autologe Spalthauttransplantation, grossflächig, am Kopf
86.43.13 ↔ Radikale und grossflächige Exzision von Läsion oder Gewebe an Haut und Subkutangewebe, mit plastischer Deckung, an Schulter und Axilla	86.6b.22 ↔ Autologe Spalthauttransplantation, grossflächig, am Hals
86.43.14 ↔ Radikale und grossflächige Exzision von Läsion oder Gewebe an Haut und Subkutangewebe, mit plastischer Deckung, an Oberarm und Ellenbogen	86.6b.23 ↔ Autologe Spalthauttransplantation, grossflächig, an Schulter und Axilla
86.43.15 ↔ Radikale und grossflächige Exzision von Läsion oder Gewebe an Haut und Subkutangewebe, mit plastischer Deckung, an Unterarm	86.6b.24 ↔ Autologe Spalthauttransplantation, grossflächig, an Oberarm und Ellenbogen
86.43.16 ↔ Radikale und grossflächige Exzision von Läsion oder Gewebe an Haut und Subkutangewebe, mit plastischer Deckung, an der Hand	86.6b.25 ↔ Autologe Spalthauttransplantation, grossflächig, am Unterarm
86.43.17 ↔ Radikale und grossflächige Exzision von Läsion oder Gewebe an Haut und Subkutangewebe, mit plastischer Deckung, an Brustwand und Rücken	86.6b.27 ↔ Autologe Spalthauttransplantation, grossflächig, an Brustwand und Rücken
86.43.18 ↔ Radikale und grossflächige Exzision von Läsion oder Gewebe an Haut und Subkutangewebe, mit plastischer Deckung, an Bauchregion und Leiste	86.6b.28 ↔ Autologe Spalthauttransplantation, grossflächig, an Bauchregion und Leiste
86.43.1a ↔ Radikale und grossflächige Exzision von Läsion oder Gewebe an Haut und Subkutangewebe, mit plastischer Deckung, am Gesäss	86.6b.2a ↔ Autologe Spalthauttransplantation, grossflächig, am Gesäss
	86.6b.2b ↔ Autologe Spalthauttransplantation, grossflächig, an Oberschenkel und Knie
	86.6b.2c ↔ Autologe Spalthauttransplantation, grossflächig, am Unterschenkel
	86.6b.2d ↔ Autologe Spalthauttransplantation, grossflächig, am Fuss
	86.83.11 ↔ Gewebereduktionsplastik an Kopf und Hals
	86.83.12 ↔ Gewebereduktionsplastik an Schulter und Oberarm
	86.83.13 ↔ Gewebereduktionsplastik an Unterarm
	86.83.14 ↔ Gewebereduktionsplastik an Hand
	86.83.1a ↔ Gewebereduktionsplastik am Bauch
	86.83.1b ↔ Gewebereduktionsplastik an Rücken oder Flanke
	86.83.1c ↔ Gewebereduktionsplastik gleichzeitig Bauch, Flanke sowie Rücken
	86.83.1d ↔ Gewebereduktionsplastik an der Leisten- und Genitalregion
	86.83.1e ↔ Gewebereduktionsplastik am Gesäss
	86.83.1f ↔ Gewebereduktionsplastik an Oberschenkel
	86.83.1g ↔ Gewebereduktionsplastik an Unterschenkel und Fuss

ADRГ D23**Implantation eines Hörgerätes**

Prozedur in Tabelle D23-1

DRG D23Z**Implantation eines Hörgerätes****Prozedur D23-1**

- | | | | |
|------------|---|------------|--|
| 20.95.00 ↔ | Implantation eines elektromagnetischen Hörapparates, n.n.bez. | 20.95.11 ↔ | Implantation oder Wechsel eines aktiven Hörapparates mit Unterbrechung der Gehörknöchelchenkette |
| 20.95.10 ↔ | Implantation oder Wechsel eines aktiven Hörapparates ohne Unterbrechung der Gehörknöchelchenkette | 20.95.99 ↔ | Implantation eines elektromagnetischen Hörapparates, sonstige |

ADRГ D24**Komplexe Hautplastiken und grosse Eingriffe an Kopf und Hals**

Mindestens eine Prozedur in Tabelle D24-1 oder (Prozedur in Tabelle D24-2 oder Prozedur in Tabelle D24-3) und (Prozedur in Tabelle D24-4 oder Prozedur in Tabelle D24-5)

DRG D24A**Komplexe Hautplastiken u. grosse Eingriffe an Kopf und Hals mit komplexem Eingriff**

Prozedur in Tabelle D24-3

DRG D24B**Komplexe Hautplastiken und grosse Eingriffe an Kopf und Hals mit äusserst schweren CC oder Kombinationseingriff**

PCCL > 3 oder (Prozedur in Tabelle D24-6 oder Prozedur in Tabelle D24-7) und Prozedur in Tabelle D24-4 oder Prozedur in Tabelle D24-2 und (Prozedur in Tabelle D24-4 oder Prozedur in Tabelle D24-5)

DRG D24C**Komplexe Hautplastiken und grosse Eingriffe an Kopf und Hals****Prozedur D24-1**

- | | | | |
|------------|--|------------|--|
| 27.32.00 ↔ | Ausgedehnte Exzision oder Destruktion von Läsion oder Gewebe am knöchernen Gaumen, n.n.bez. | 30.3x.13 ↔ | Vollständige Laryngektomie, Rekonstruktion mit gestieltem regionalen Lappen |
| 27.32.10 ↔ | Totale transorale Exstirpation von Läsion oder Gewebe am knöchernen Gaumen | 30.3x.14 ↔ | Vollständige Laryngektomie, Rekonstruktion mit gestieltem Fernlappen |
| 27.32.11 ↔ | Radikale transmandibuläre Exzision [En-bloc-Resektion] von Läsion oder Gewebe am knöchernen Gaumen | 30.3x.15 ↔ | Vollständige Laryngektomie, Rekonstruktion mit freiem mikrovaskulär-anastomosierten Transplantat |
| 27.32.12 ↔ | Radikale transfazial Exzision [En-bloc-Resektion] von Läsion oder Gewebe am knöchernen Gaumen | 30.3x.16 ↔ | Vollständige Laryngektomie, Rekonstruktion mit freiem Darmtransplantat |
| 27.32.99 ↔ | Ausgedehnte Exzision oder Destruktion von Läsion oder Gewebe am knöchernen Gaumen, sonstige | 30.3x.17 ↔ | Vollständige Laryngektomie, Rekonstruktion mit Magenhochzug |
| 27.57.10 ↔ | Anbringen eines freien mikrovaskulär-anastomosierten Transplantats an Lippe und Mund | 30.3x.19 ↔ | Vollständige Laryngektomie, sonstige Rekonstruktion |
| 27.59.40 ↔ | Sonstige plastische Rekonstruktion an Lippe und Mund mit freiem mikrovaskulär-anastomosierten Transplantat | 30.3x.99 ↔ | Vollständige Laryngektomie, sonstige |
| 29.33.11 ↔ | Partielle Pharyngektomie, Rekonstruktion mit gestieltem regionalen oder Fernlappen | 30.4x.00 ↔ | Radikale Laryngektomie, n.n.bez. |
| 29.33.12 ↔ | Partielle Pharyngektomie, Rekonstruktion mit freiem mikrovaskulär-anastomosierten Transplantat | 30.4x.10 ↔ | Radikale Laryngektomie, mit Pharyngektomie, ohne Rekonstruktion |
| 29.33.20 ↔ | Totale Pharyngektomie, Rekonstruktion mit gestieltem regionalen oder Fernlappen | 30.4x.11 ↔ | Radikale Laryngektomie, mit Pharyngektomie, Rekonstruktion mit lokaler Schleimhaut |
| 29.33.21 ↔ | Totale Pharyngektomie, Rekonstruktion mit freiem mikrovaskulär-anastomosierten Transplantat, freiem Darmtransplantat oder Magenhochzug | 30.4x.12 ↔ | Radikale Laryngektomie, mit Pharyngektomie, Rekonstruktion mit nicht vaskularisiertem Transplantat |
| 30.3x.00 ↔ | Vollständige Laryngektomie, n.n.bez. | 30.4x.13 ↔ | Radikale Laryngektomie, mit Pharyngektomie, Rekonstruktion mit gestieltem regionalen Lappen |
| 30.3x.10 ↔ | Vollständige Laryngektomie, ohne Rekonstruktion | 30.4x.14 ↔ | Radikale Laryngektomie, mit Pharyngektomie, Rekonstruktion mit gestieltem Lappen |
| 30.3x.11 ↔ | Vollständige Laryngektomie, Rekonstruktion mit lokaler Schleimhaut | 30.4x.15 ↔ | Radikale Laryngektomie, mit Pharyngektomie, Rekonstruktion mit freiem mikrovaskulär-anastomosierten Transplantat |
| 30.3x.12 ↔ | Vollständige Laryngektomie, Rekonstruktion mit nicht vaskularisiertem Transplantat | 30.4x.16 ↔ | Radikale Laryngektomie, mit Pharyngektomie, Rekonstruktion mit freiem Darmtransplantat |
| | | 30.4x.17 ↔ | Radikale Laryngektomie, mit Pharyngektomie, Rekonstruktion mit Magenhochzug |

30.4x.19 ↔	Radikale Laryngektomie, mit Pharyngektomie, sonstige Rekonstruktion	76.91.11 ↔	Knochentransplantat an Gesichtsschädelknochen, gefässgestielt
30.4x.20 ↔	Radikale Laryngektomie, mit Pharyngektomie und Schilddrüsenresektion, ohne Rekonstruktion	86.7a.21 ↔	Dehnungsplastik, grossflächig, am Kopf
30.4x.21 ↔	Radikale Laryngektomie, mit Pharyngektomie und Schilddrüsenresektion, Rekonstruktion mit lokaler Schleimhaut	86.7a.2d ↔	Dehnungsplastik, grossflächig, am Fuss
30.4x.22 ↔	Radikale Laryngektomie, mit Pharyngektomie und Schilddrüsenresektion, Rekonstruktion mit nicht vaskularisiertem Transplantat	86.7a.2e ↔	Dehnungsplastik, grossflächig, an anderer Lokalisation
30.4x.23 ↔	Radikale Laryngektomie, mit Pharyngektomie und Schilddrüsenresektion, Rekonstruktion mit gestieltem regionalen Lappen	86.7a.31 ↔	Verschiebe-Rotationsplastik, kleinflächig, am Kopf
30.4x.24 ↔	Radikale Laryngektomie, mit Pharyngektomie und Schilddrüsenresektion, Rekonstruktion mit gestieltem Lappen	86.7a.3d ↔	Verschiebe-Rotationsplastik, kleinflächig, am Fuss
30.4x.25 ↔	Radikale Laryngektomie, mit Pharyngektomie und Schilddrüsenresektion, Rekonstruktion mit freiem mikrovaskulär-anastomosierten Transplantat	86.7a.3e ↔	Verschiebe-Rotationsplastik, kleinflächig, an anderer Lokalisation
30.4x.26 ↔	Radikale Laryngektomie, mit Pharyngektomie und Schilddrüsenresektion, Rekonstruktion mit freiem Darmtransplantat	86.7a.41 ↔	Verschiebe-Rotationsplastik, grossflächig, am Kopf
30.4x.27 ↔	Radikale Laryngektomie, mit Pharyngektomie und Schilddrüsenresektion, Rekonstruktion mit Magenhochzug	86.7a.4d ↔	Verschiebe-Rotationsplastik, grossflächig, am Fuss
30.4x.29 ↔	Radikale Laryngektomie, mit Pharyngektomie und Schilddrüsenresektion, sonstige Rekonstruktion	86.7a.4e ↔	Verschiebe-Rotationsplastik, grossflächig, an anderer Lokalisation
30.4x.99 ↔	Radikale Laryngektomie, sonstige	86.7a.51 ↔	Transpositionsplastik (VY), kleinflächig, am Kopf
31.75 ↔	Rekonstruktion der Trachea und Konstruktion eines künstlichen Larynx	86.7a.5d ↔	Transpositionsplastik (VY), kleinflächig, am Fuss
40.40 ↔	Neck dissection, n.n.bez.	86.7a.5e ↔	Transpositionsplastik (VY), kleinflächig, an anderer Lokalisation
40.41.00 ↔	Radikale Neck dissection, n.n.bez.	86.7a.61 ↔	Transpositionsplastik (VY), grossflächig, am Kopf
40.41.10 ↔	Selektive (funktionelle) Neck dissection, supraomohyoid (Region I-III)	86.7a.6d ↔	Transpositionsplastik (VY), grossflächig, am Fuss
40.41.11 ↔	Selektive (funktionelle) Neck dissection, lateral (Region II-IV)	86.7a.6e ↔	Transpositionsplastik (VY), grossflächig, an anderer Lokalisation
40.41.12 ↔	Selektive (funktionelle) Neck dissection, anterolateral (Region I-IV)	86.7a.71 ↔	Insellappenplastik, kleinflächig, am Kopf
40.41.13 ↔	Selektive (funktionelle) Neck dissection, posterolateral (Region II-V)	86.7a.7d ↔	Insellappenplastik, kleinflächig, am Fuss
40.41.14 ↔	Selektive (funktionelle) Neck dissection, central (Region VI)	86.7a.7e ↔	Insellappenplastik, kleinflächig, an anderer Lokalisation
40.41.20 ↔	Radikale Neck dissection (inkl. modifiziert)	86.7a.81 ↔	Insellappenplastik, grossflächig, am Kopf
40.41.21 ↔	Erweiterte radikale Neck dissection	86.7a.8d ↔	Insellappenplastik, grossflächig, am Fuss
40.41.99 ↔	Radikale Neck dissection, sonstige	86.7a.8e ↔	Insellappenplastik, grossflächig, an anderer Lokalisation
42.42.00 ↔	Totale Ösophagektomie, n.n.bez.	86.7a.91 ↔	Lokale Lappenplastik an Haut und Subkutangewebe, sonstige, am Kopf
42.42.10 ↔	Totale Ösophagektomie, ohne Wiederherstellung der Kontinuität	86.7a.9d ↔	Lokale Lappenplastik an Haut und Subkutangewebe, sonstige, am Fuss
42.42.20 ↔	Totale Ösophagektomie, mit Wiederherstellung der Kontinuität, transmediastinal	86.7a.9e ↔	Lokale Lappenplastik an Haut und Subkutangewebe, sonstige, an anderer Lokalisation
42.42.21 ↔	Totale Ösophagektomie, mit Wiederherstellung der Kontinuität, thorakoabdominal	86.7b.11 ↔	Gestielte regionale Lappenplastik, am Kopf
42.42.29 ↔	Totale Ösophagektomie, mit Wiederherstellung der Kontinuität, sonstiger Zugang	86.7b.12 ↔	Gestielte regionale Lappenplastik, am Hals
42.42.99 ↔	Totale Ösophagektomie, sonstige	86.7b.13 ↔	Gestielte regionale Lappenplastik, an Schulter und Axilla
76.31.20 ↔	Partielle Mandibulektomie, Rekonstruktion mit mikrovaskulär-anastomosiertem Transplantat	86.7b.14 ↔	Gestielte regionale Lappenplastik, an Oberarm und Ellenbogen
76.69.10 ↔	Osteotomie zur Verlagerung des Mittelgesichts in der Le-Fort-II- oder Le-Fort-III-Ebene ohne Distraction	86.7b.15 ↔	Gestielte regionale Lappenplastik, am Unterarm
76.69.20 ↔	Osteotomie zur Verlagerung des Mittelgesichts in der Le-Fort-II-Ebene mit Distraction	86.7b.17 ↔	Gestielte regionale Lappenplastik, an Brustwand und Rücken
76.69.21 ↔	Osteotomie zur Verlagerung des Mittelgesichts in der Le-Fort-II-Ebene, kombiniert mit anderer Osteotomie mit Distraction	86.7b.18 ↔	Gestielte regionale Lappenplastik, an Bauchregion und Leiste
76.69.30 ↔	Osteotomie zur Verlagerung des Mittelgesichts in der Le-Fort-III-Ebene mit Distraction	86.7b.1a ↔	Gestielte regionale Lappenplastik, am Gesäss
76.69.40 ↔	Osteotomie zur Verlagerung des Mittelgesichts in der Le-Fort-III-Ebene, kombiniert mit Le-Fort-I-Ebene mit Distraction	86.7b.1b ↔	Gestielte regionale Lappenplastik, an Oberschenkel und Knie
		86.7b.1c ↔	Gestielte regionale Lappenplastik, am Unterschenkel
		86.7b.1d ↔	Gestielte regionale Lappenplastik, am Fuss
		86.7c.11 ↔	Gestielte Fernlappenplastik, am Kopf
		86.7c.12 ↔	Gestielte Fernlappenplastik, am Hals
		86.7c.13 ↔	Gestielte Fernlappenplastik, an Schulter und Axilla
		86.7c.14 ↔	Gestielte Fernlappenplastik, an Oberarm und Ellenbogen
		86.7c.15 ↔	Gestielte Fernlappenplastik, am Unterarm
		86.7c.17 ↔	Gestielte Fernlappenplastik, an Brustwand und Rücken
		86.7c.18 ↔	Gestielte Fernlappenplastik, an Bauchregion und Leiste
		86.7c.1a ↔	Gestielte Fernlappenplastik, am Gesäss
		86.7c.1b ↔	Gestielte Fernlappenplastik, an Oberschenkel und Knie
		86.7c.1c ↔	Gestielte Fernlappenplastik, am Unterschenkel
		86.7c.1d ↔	Gestielte Fernlappenplastik, am Fuss
		86.7d.11 ↔	Plastik mit freiem Lappen mit mikrovaskulärer Anastomosierung, am Kopf
		86.7d.12 ↔	Plastik mit freiem Lappen mit mikrovaskulärer Anastomosierung, am Hals

- | | |
|---|--|
| 86.7d.13 ↔ Plastik mit freiem Lappen mit mikrovaskulärer Anastomosierung, an Schulter und Axilla | 86.7d.1a ↔ Plastik mit freiem Lappen mit mikrovaskulärer Anastomosierung, am Gesäss |
| 86.7d.14 ↔ Plastik mit freiem Lappen mit mikrovaskulärer Anastomosierung, an Oberarm und Ellenbogen | 86.7d.1b ↔ Plastik mit freiem Lappen mit mikrovaskulärer Anastomosierung, an Oberschenkel und Knie |
| 86.7d.15 ↔ Plastik mit freiem Lappen mit mikrovaskulärer Anastomosierung, am Unterarm | 86.7d.1c ↔ Plastik mit freiem Lappen mit mikrovaskulärer Anastomosierung, am Unterschenkel |
| 86.7d.17 ↔ Plastik mit freiem Lappen mit mikrovaskulärer Anastomosierung, an Brustwand und Rücken | 86.7d.1d ↔ Plastik mit freiem Lappen mit mikrovaskulärer Anastomosierung, am Fuss |
| 86.7d.18 ↔ Plastik mit freiem Lappen mit mikrovaskulärer Anastomosierung, an Bauchregion und Leiste | |

Prozedur D24-2

- | | |
|---|--|
| 02.05.10 ↔ Einsetzen eines CAD-Implantats an Hirnschädel ohne Beteiligung des Gesichtsschädels, einfacher Defekt | 25.2x.41 ↔ Pelviglossektomie, transmandibulärer Zugang, ohne Rekonstruktion |
| 02.05.11 ↔ Einsetzen eines CAD-Implantats an Hirnschädel ohne Beteiligung des Gesichtsschädels, grosser oder komplexer Defekt | 25.2x.42 ↔ Pelviglossektomie, transmandibulärer Zugang, Rekonstruktion mit lokaler Schleimhaut |
| 02.05.20 ↔ Einsetzen eines CAD-Implantats an Hirnschädel mit Beteiligung von Orbita, Temporalregion oder frontalem Sinus, bis zu 2 Regionen | 25.2x.43 ↔ Pelviglossektomie, transmandibulärer Zugang, Rekonstruktion mit myokutanem Lappen |
| 02.05.30 ↔ Einsetzen eines CAD-Implantats an Hirnschädel mit Beteiligung multipler Regionen des Gesichtsschädels, ab 3 Regionen | 25.2x.44 ↔ Pelviglossektomie, transmandibulärer Zugang, Rekonstruktion mit freiem mikrovaskulär-anastomosierten Transplantat |
| 02.06.10 ↔ Frontoorbitale Kranioplastik zur Verlagerung | 25.2x.49 ↔ Pelviglossektomie, transmandibulärer Zugang, mit sonstiger Rekonstruktion |
| 02.06.30 ↔ Rekonstruktion von Hirn- und Gesichtsschädel, mit einfachem Implantat (Knochenzement, alloplastisches Material) | 25.2x.50 ↔ Pelviglossomandibulektomie, n.n.bez. |
| 25.2x.00 ↔ Partielle Glossektomie, n.n.bez. | 25.2x.51 ↔ Pelviglossomandibulektomie, ohne Rekonstruktion |
| 25.2x.09 ↔ Partielle Glossektomie, sonstige | 25.2x.52 ↔ Pelviglossomandibulektomie, Rekonstruktion mit lokaler Schleimhaut |
| 25.2x.10 ↔ Partielle Glossektomie, transoraler Zugang, n.n.bez. | 25.2x.53 ↔ Pelviglossomandibulektomie, Rekonstruktion mit myokutanem Lappen |
| 25.2x.11 ↔ Partielle Glossektomie, transoraler Zugang, ohne Rekonstruktion | 25.2x.54 ↔ Pelviglossomandibulektomie, Rekonstruktion mit freiem mikrovaskulär-anastomosierten Transplantat |
| 25.2x.12 ↔ Partielle Glossektomie, transoraler Zugang, Rekonstruktion mit lokaler Schleimhaut | 25.2x.59 ↔ Pelviglossomandibulektomie, mit sonstiger Rekonstruktion |
| 25.2x.13 ↔ Partielle Glossektomie, transoraler Zugang, Rekonstruktion mit myokutanem Lappen | 25.3x.00 ↔ Vollständige Glossektomie, n.n.bez. |
| 25.2x.14 ↔ Partielle Glossektomie, transoraler Zugang, Rekonstruktion mit freiem mikrovaskulär-anastomosierten Transplantat | 25.3x.09 ↔ Vollständige Glossektomie, sonstige |
| 25.2x.19 ↔ Partielle Glossektomie, transoraler Zugang, mit sonstiger Rekonstruktion | 25.3x.10 ↔ Vollständige Glossektomie, transoraler Zugang, n.n.bez. |
| 25.2x.20 ↔ Partielle Glossektomie, transmandibulärer Zugang, n.n.bez. | 25.3x.11 ↔ Vollständige Glossektomie, transoraler Zugang, ohne Rekonstruktion |
| 25.2x.21 ↔ Partielle Glossektomie, transmandibulärer Zugang, ohne Rekonstruktion | 25.3x.12 ↔ Vollständige Glossektomie, transoraler Zugang, Rekonstruktion mit lokaler Schleimhaut |
| 25.2x.22 ↔ Partielle Glossektomie, transmandibulärer Zugang, Rekonstruktion mit lokaler Schleimhaut | 25.3x.13 ↔ Vollständige Glossektomie, transoraler Zugang, Rekonstruktion mit myokutanem Lappen |
| 25.2x.23 ↔ Partielle Glossektomie, transmandibulärer Zugang, Rekonstruktion mit myokutanem Lappen | 25.3x.14 ↔ Vollständige Glossektomie, transoraler Zugang, Rekonstruktion mit freiem mikrovaskulär-anastomosierten Transplantat |
| 25.2x.24 ↔ Partielle Glossektomie, transmandibulärer Zugang, Rekonstruktion mit freiem mikrovaskulär-anastomosierten Transplantat | 25.3x.19 ↔ Vollständige Glossektomie, transoraler Zugang, mit sonstiger Rekonstruktion |
| 25.2x.29 ↔ Partielle Glossektomie, transmandibulärer Zugang, mit sonstiger Rekonstruktion | 25.3x.20 ↔ Vollständige Glossektomie, transmandibulärer Zugang, n.n.bez. |
| 25.2x.30 ↔ Pelviglossektomie, transoraler Zugang, n.n.bez. | 25.3x.21 ↔ Vollständige Glossektomie, transmandibulärer Zugang, ohne Rekonstruktion |
| 25.2x.31 ↔ Pelviglossektomie, transoraler Zugang, ohne Rekonstruktion | 25.3x.22 ↔ Vollständige Glossektomie, transmandibulärer Zugang, Rekonstruktion mit lokaler Schleimhaut |
| 25.2x.32 ↔ Pelviglossektomie, transoraler Zugang, Rekonstruktion mit lokaler Schleimhaut | 25.3x.23 ↔ Vollständige Glossektomie, transmandibulärer Zugang, Rekonstruktion mit myokutanem Lappen |
| 25.2x.33 ↔ Pelviglossektomie, transoraler Zugang, Rekonstruktion mit myokutanem Lappen | 25.3x.24 ↔ Vollständige Glossektomie, transmandibulärer Zugang, Rekonstruktion mit freiem mikrovaskulär-anastomosierten Transplantat |
| 25.2x.34 ↔ Pelviglossektomie, transoraler Zugang, Rekonstruktion mit freiem mikrovaskulär-anastomosierten Transplantat | 25.3x.29 ↔ Vollständige Glossektomie, transmandibulärer Zugang, mit sonstiger Rekonstruktion |
| 25.2x.39 ↔ Pelviglossektomie, transoraler Zugang, mit sonstiger Rekonstruktion | 25.3x.30 ↔ Vollständige Pelviglossektomie, transoraler Zugang, n.n.bez. |
| 25.2x.40 ↔ Pelviglossektomie, transmandibulärer Zugang, n.n.bez. | 25.3x.31 ↔ Vollständige Pelviglossektomie, transoraler Zugang, ohne Rekonstruktion |
| | 25.3x.32 ↔ Vollständige Pelviglossektomie, transoraler Zugang, Rekonstruktion mit lokaler Schleimhaut |
| | 25.3x.33 ↔ Vollständige Pelviglossektomie, transoraler Zugang, Rekonstruktion mit myokutanem Lappen |

25.3x.34 ↔	Vollständige Pelviglossektomie, transoraler Zugang, Rekonstruktion mit freiem mikrovaskulär-anastomosierten Transplantat	25.4x.39 ↔	Radikale Pelviglossektomie, transoraler Zugang, mit sonstiger Rekonstruktion
25.3x.39 ↔	Vollständige Pelviglossektomie, transoraler Zugang, mit sonstiger Rekonstruktion	25.4x.40 ↔	Radikale Pelviglossektomie, transmandibulärer Zugang, n.n.bez.
25.3x.40 ↔	Vollständige Pelviglossektomie, transmandibulärer Zugang, n.n.bez.	25.4x.41 ↔	Radikale Pelviglossektomie, transmandibulärer Zugang, ohne Rekonstruktion
25.3x.41 ↔	Vollständige Pelviglossektomie, transmandibulärer Zugang, ohne Rekonstruktion	25.4x.42 ↔	Radikale Pelviglossektomie, transmandibulärer Zugang, Rekonstruktion mit lokaler Schleimhaut
25.3x.42 ↔	Vollständige Pelviglossektomie, transmandibulärer Zugang, Rekonstruktion mit lokaler Schleimhaut	25.4x.43 ↔	Radikale Pelviglossektomie, transmandibulärer Zugang, Rekonstruktion mit myokutanem Lappen
25.3x.43 ↔	Vollständige Pelviglossektomie, transmandibulärer Zugang, Rekonstruktion mit myokutanem Lappen	25.4x.44 ↔	Radikale Pelviglossektomie, transmandibulärer Zugang, Rekonstruktion mit freiem mikrovaskulär-anastomosierten Transplantat
25.3x.44 ↔	Vollständige Pelviglossektomie, transmandibulärer Zugang, Rekonstruktion mit freiem mikrovaskulär-anastomosierten Transplantat	25.4x.49 ↔	Radikale Pelviglossektomie, transmandibulärer Zugang, mit sonstiger Rekonstruktion
25.3x.49 ↔	Vollständige Pelviglossektomie, transmandibulärer Zugang, mit sonstiger Rekonstruktion	25.4x.50 ↔	Radikale Pelviglossomandibulektomie, n.n.bez.
25.3x.50 ↔	Vollständige Pelviglossomandibulektomie, n.n.bez.	25.4x.51 ↔	Radikale Pelviglossomandibulektomie, ohne Rekonstruktion
25.3x.51 ↔	Vollständige Pelviglossomandibulektomie, ohne Rekonstruktion	25.4x.52 ↔	Radikale Pelviglossomandibulektomie, Rekonstruktion mit lokaler Schleimhaut
25.3x.52 ↔	Vollständige Pelviglossomandibulektomie, Rekonstruktion mit lokaler Schleimhaut	25.4x.53 ↔	Radikale Pelviglossomandibulektomie, Rekonstruktion mit myokutanem Lappen
25.3x.53 ↔	Vollständige Pelviglossomandibulektomie, Rekonstruktion mit myokutanem Lappen	25.4x.54 ↔	Radikale Pelviglossomandibulektomie, Rekonstruktion mit freiem mikrovaskulär-anastomosierten Transplantat
25.3x.54 ↔	Vollständige Pelviglossomandibulektomie, Rekonstruktion mit freiem mikrovaskulär-anastomosierten Transplantat	25.4x.59 ↔	Radikale Pelviglossomandibulektomie, mit sonstiger Rekonstruktion
25.3x.59 ↔	Vollständige Pelviglossomandibulektomie, mit sonstiger Rekonstruktion	25.4x.99 ↔	Radikale Glossektomie, sonstige
25.4x.00 ↔	Radikale Glossektomie, n.n.bez.	76.41.00 ↔	Totale Mandibulektomie mit gleichzeitiger Rekonstruktion, n.n.bez.
25.4x.10 ↔	Radikale Glossektomie, transoraler Zugang, n.n.bez.	76.41.99 ↔	Totale Mandibulektomie mit gleichzeitiger Rekonstruktion, sonstige
25.4x.11 ↔	Radikale Glossektomie, transoraler Zugang, ohne Rekonstruktion	76.43.11 ↔	Einsetzen eines CAD-Implantats an Mandibula, zur plastischen Rekonstruktion eines einfachen Defekts
25.4x.12 ↔	Radikale Glossektomie, transoraler Zugang, Rekonstruktion mit lokaler Schleimhaut	76.43.12 ↔	Einsetzen eines CAD-Implantats an Mandibula, zur plastischen Rekonstruktion eines grossen oder komplexen Defekts
25.4x.13 ↔	Radikale Glossektomie, transoraler Zugang, Rekonstruktion mit myokutanem Lappen	76.44.10 ↔	Totale Ostektomie an anderen Gesichtsschädelknochen, Rekonstruktion mit mikrovaskulär-anastomosiertem Transplantat
25.4x.14 ↔	Radikale Glossektomie, transoraler Zugang, Rekonstruktion mit freiem mikrovaskulär-anastomosierten Transplantat	76.44.11 ↔	Totale Ostektomie an anderen Gesichtsschädelknochen, Rekonstruktion mit nicht vaskularisiertem Transplantat
25.4x.19 ↔	Radikale Glossektomie, transoraler Zugang, mit sonstiger Rekonstruktion	76.44.19 ↔	Totale Ostektomie an anderen Gesichtsschädelknochen mit sonstiger Rekonstruktion
25.4x.20 ↔	Radikale Glossektomie, transmandibulärer Zugang, n.n.bez.	76.44.99 ↔	Totale Ostektomie an anderen Gesichtsschädelknochen mit gleichzeitiger Rekonstruktion, sonstige
25.4x.21 ↔	Radikale Glossektomie, transmandibulärer Zugang, ohne Rekonstruktion	76.46.10 ↔	Sonstige Rekonstruktion an anderen Gesichtsschädelknochen mit mikrovaskulär-anastomosiertem Transplantat
25.4x.22 ↔	Radikale Glossektomie, transmandibulärer Zugang, Rekonstruktion mit lokaler Schleimhaut	76.92.20 ↔	Einsetzen von CAD-Implantat an Gesichtsschädel ohne Beteiligung des Hirnschädels, bis zu 2 Regionen
25.4x.23 ↔	Radikale Glossektomie, transmandibulärer Zugang, Rekonstruktion mit myokutanem Lappen	76.92.21 ↔	Einsetzen von CAD-Implantat an Gesichtsschädel ohne Beteiligung des Hirnschädels, ab 3 Regionen
25.4x.24 ↔	Radikale Glossektomie, transmandibulärer Zugang, Rekonstruktion mit freiem mikrovaskulär-anastomosierten Transplantat	76.92.30 ↔	Einsetzen eines CAD-Implantats an Maxilla, zur plastischen Rekonstruktion eines einfachen Defekts
25.4x.29 ↔	Radikale Glossektomie, transmandibulärer Zugang, mit sonstiger Rekonstruktion	76.92.31 ↔	Einsetzen eines CAD-Implantats an Maxilla, zur plastischen Rekonstruktion eines grossen oder komplexen Defekts
25.4x.30 ↔	Radikale Pelviglossektomie, transoraler Zugang, n.n.bez.		
25.4x.31 ↔	Radikale Pelviglossektomie, transoraler Zugang, ohne Rekonstruktion		
25.4x.32 ↔	Radikale Pelviglossektomie, transoraler Zugang, Rekonstruktion mit lokaler Schleimhaut		
25.4x.33 ↔	Radikale Pelviglossektomie, transoraler Zugang, Rekonstruktion mit myokutanem Lappen		
25.4x.34 ↔	Radikale Pelviglossektomie, transoraler Zugang, Rekonstruktion mit freiem mikrovaskulär-anastomosierten Transplantat		

Prozedur D24-3

- 16.98.11 ↔ Rekonstruktion der Orbitawand mit mikrovaskulärem Lappen
- 18.71.14 ↔ Ohrmuschelaufbau, partiell mit mikrovaskulärem Lappen
- 18.71.24 ↔ Ohrmuschelaufbau, total mit mikrovaskulärem Lappen
- 25.2x.14 ↔ Partielle Glossektomie, transoraler Zugang, Rekonstruktion mit freiem mikrovaskulär-anastomosierten Transplantat
- 25.2x.24 ↔ Partielle Glossektomie, transmandibulärer Zugang, Rekonstruktion mit freiem mikrovaskulär-anastomosierten Transplantat
- 25.2x.34 ↔ Pelviglossektomie, transoraler Zugang, Rekonstruktion mit freiem mikrovaskulär-anastomosierten Transplantat
- 25.2x.44 ↔ Pelviglossektomie, transmandibulärer Zugang, Rekonstruktion mit freiem mikrovaskulär-anastomosierten Transplantat
- 25.2x.54 ↔ Pelviglossomandibulektomie, Rekonstruktion mit freiem mikrovaskulär-anastomosierten Transplantat
- 25.3x.14 ↔ Vollständige Glossektomie, transoraler Zugang, Rekonstruktion mit freiem mikrovaskulär-anastomosierten Transplantat
- 25.3x.24 ↔ Vollständige Glossektomie, transmandibulärer Zugang, Rekonstruktion mit freiem mikrovaskulär-anastomosierten Transplantat
- 25.3x.34 ↔ Vollständige Pelviglossektomie, transoraler Zugang, Rekonstruktion mit freiem mikrovaskulär-anastomosierten Transplantat
- 25.3x.44 ↔ Vollständige Pelviglossektomie, transmandibulärer Zugang, Rekonstruktion mit freiem mikrovaskulär-anastomosierten Transplantat
- 25.3x.54 ↔ Vollständige Pelviglossomandibulektomie, Rekonstruktion mit freiem mikrovaskulär-anastomosierten Transplantat
- 25.4x.14 ↔ Radikale Glossektomie, transoraler Zugang, Rekonstruktion mit freiem mikrovaskulär-anastomosierten Transplantat
- 25.4x.24 ↔ Radikale Glossektomie, transmandibulärer Zugang, Rekonstruktion mit freiem mikrovaskulär-anastomosierten Transplantat
- 25.4x.34 ↔ Radikale Pelviglossektomie, transoraler Zugang, Rekonstruktion mit freiem mikrovaskulär-anastomosierten Transplantat
- 25.4x.44 ↔ Radikale Pelviglossektomie, transmandibulärer Zugang, Rekonstruktion mit freiem mikrovaskulär-anastomosierten Transplantat
- 25.4x.54 ↔ Radikale Pelviglossomandibulektomie, Rekonstruktion mit freiem mikrovaskulär-anastomosierten Transplantat
- 27.57.10 ↔ Anbringen eines freien mikrovaskulär-anastomosierten Transplantats an Lippe und Mund
- 27.59.40 ↔ Sonstige plastische Rekonstruktion an Lippe und Mund mit freiem mikrovaskulär-anastomosierten Transplantat
- 29.33.12 ↔ Partielle Pharyngektomie, Rekonstruktion mit freiem mikrovaskulär-anastomosierten Transplantat
- 29.33.21 ↔ Totale Pharyngektomie, Rekonstruktion mit freiem mikrovaskulär-anastomosierten Transplantat, freiem Darmtransplantat oder Magenhochzug
- 29.4x.12 ↔ Plastische Rekonstruktion am Pharynx, mit mikrovaskulär anastomosiertem Transplantat, Darmtransplantat oder Magenhochzug
- 30.3x.15 ↔ Vollständige Laryngektomie, Rekonstruktion mit freiem mikrovaskulär-anastomosierten Transplantat
- 30.4x.15 ↔ Radikale Laryngektomie, mit Pharyngektomie, Rekonstruktion mit freiem mikrovaskulär-anastomosierten Transplantat
- 30.4x.25 ↔ Radikale Laryngektomie, mit Pharyngektomie und Schilddrüsenresektion, Rekonstruktion mit freiem mikrovaskulär-anastomosierten Transplantat
- 76.31.20 ↔ Partielle Mandibulektomie, Rekonstruktion mit mikrovaskulär-anastomosiertem Transplantat
- 76.39.10 ↔ Partielle Ostektomie an anderen Gesichtsschädelknochen, Rekonstruktion mit mikrovaskulär-anastomosiertem Transplantat
- 76.41.10 ↔ Totale Mandibulektomie mit gleichzeitiger Rekonstruktion, Rekonstruktion mit mikrovaskulär-anastomosiertem Transplantat
- 76.43.10 ↔ Sonstige Rekonstruktion der Mandibula mit mikrovaskulär-anastomosiertem Transplantat
- 76.44.10 ↔ Totale Ostektomie an anderen Gesichtsschädelknochen, Rekonstruktion mit mikrovaskulär-anastomosiertem Transplantat
- 76.46.10 ↔ Sonstige Rekonstruktion an anderen Gesichtsschädelknochen mit mikrovaskulär-anastomosiertem Transplantat
- 78.01.10 ↔ Knochentransplantation an Skapula und Klavikula, gefässgestielt mit mikrovaskulärer Anastomose
- 78.02.10 ↔ Knochentransplantation am Humerus, gefässgestielt mit mikrovaskulärer Anastomose
- 78.03.10 ↔ Knochentransplantation an Radius und Ulna, gefässgestielt mit mikrovaskulärer Anastomose
- 78.04.10 ↔ Knochentransplantation an Karpalia und Metakarpalia, gefässgestielt mit mikrovaskulärer Anastomose
- 78.05.10 ↔ Knochentransplantation am Femur, gefässgestielt mit mikrovaskulärer Anastomose
- 78.06.10 ↔ Knochentransplantation an der Patella, gefässgestielt mit mikrovaskulärer Anastomose
- 78.07.10 ↔ Knochentransplantation an der Tibia, gefässgestielt mit mikrovaskulärer Anastomose
- 78.07.20 ↔ Knochentransplantation an der Fibula, gefässgestielt mit mikrovaskulärer Anastomose
- 78.08.10 ↔ Knochentransplantation an Tarsalia und Metatarsalia, gefässgestielt mit mikrovaskulärer Anastomose
- 78.09.10 ↔ Knochentransplantation an Phalangen der Hand, gefässgestielt mit mikrovaskulärer Anastomose
- 78.09.30 ↔ Knochentransplantation am Becken, gefässgestielt mit mikrovaskulärer Anastomose
- 78.09.40 ↔ Knochentransplantation an Phalangen des Fusses, gefässgestielt mit mikrovaskulärer Anastomose
- 78.09.90 ↔ Knochentransplantation an andere näher bezeichnete Knochen, ausser Gesichtsschädelknochen, gefässgestielt mit mikrovaskulärer Anastomose
- 83.43.12 ↔ Entnahme eines sonstigen Lappentransplantates mit mikrovaskulärer Anastomosierung aus Muskel oder Faszie
- 83.82.40 ↔ Transplantation eines sonstigen Lappentransplantates mit mikrovaskulärer Anastomosierung aus Muskel oder Faszie, Kopf und Hals
- 83.82.41 ↔ Transplantation eines sonstigen Lappentransplantates mit mikrovaskulärer Anastomosierung aus Muskel oder Faszie, Schulter und Axilla
- 83.82.42 ↔ Transplantation eines sonstigen Lappentransplantates mit mikrovaskulärer Anastomosierung aus Muskel oder Faszie, Oberarm und Ellenbogen
- 83.82.43 ↔ Transplantation eines sonstigen Lappentransplantates mit mikrovaskulärer Anastomosierung aus Muskel oder Faszie, Unterarm

83.82.44 ↔	Transplantation eines sonstigen Lappentransplantates mit mikrovaskulärer Anastomosierung aus Muskel oder Faszie, Brustwand, Bauch und Rücken	86.7d.13 ↔	Plastik mit freiem Lappen mit mikrovaskulärer Anastomosierung, an Schulter und Axilla
83.82.45 ↔	Transplantation eines sonstigen Lappentransplantats mit mikrovaskulärer Anastomosierung aus Muskel oder Faszie, Leisten- und Genitalregion und Gesäss	86.7d.14 ↔	Plastik mit freiem Lappen mit mikrovaskulärer Anastomosierung, an Oberarm und Ellenbogen
83.82.46 ↔	Transplantation eines sonstigen Lappentransplantates mit mikrovaskulärer Anastomosierung aus Muskel oder Faszie, Untere Extremität	86.7d.15 ↔	Plastik mit freiem Lappen mit mikrovaskulärer Anastomosierung, am Unterarm
83.82.47 ↔	Transplantation eines sonstigen Lappentransplantates mit mikrovaskulärer Anastomosierung aus Muskel oder Faszie, Andere Lokalisation	86.7d.16 ↔	Plastik mit freiem Lappen mit mikrovaskulärer Anastomosierung, an der Hand
85.89.21 ↔	Deep inferior epigastric perforator flap (DIEP)	86.7d.17 ↔	Plastik mit freiem Lappen mit mikrovaskulärer Anastomosierung, an Brustwand und Rücken
85.89.22 ↔	Superficial inferior epigastric artery flap (SIEA)	86.7d.18 ↔	Plastik mit freiem Lappen mit mikrovaskulärer Anastomosierung, an Bauchregion und Leiste
85.89.24 ↔	Superior gluteal artery perforator flap (S-GAP)	86.7d.1a ↔	Plastik mit freiem Lappen mit mikrovaskulärer Anastomosierung, am Gesäss
85.89.25 ↔	Inferior gluteal artery perforator flap (I-GAP)	86.7d.1b ↔	Plastik mit freiem Lappen mit mikrovaskulärer Anastomosierung, an Oberschenkel und Knie
86.7d.11 ↔	Plastik mit freiem Lappen mit mikrovaskulärer Anastomosierung, am Kopf	86.7d.1c ↔	Plastik mit freiem Lappen mit mikrovaskulärer Anastomosierung, am Unterschenkel
86.7d.12 ↔	Plastik mit freiem Lappen mit mikrovaskulärer Anastomosierung, am Hals	86.7d.1d ↔	Plastik mit freiem Lappen mit mikrovaskulärer Anastomosierung, am Fuss

Prozedur D24-4

40.41.00 ↔	Radikale Neck dissection, n.n.bez.	40.41.13 ↔	Selektive (funktionelle) Neck dissection, posterolateral (Region II-V)
40.41.10 ↔	Selektive (funktionelle) Neck dissection, supraomohyoid (Region I-III)	40.41.14 ↔	Selektive (funktionelle) Neck dissection, central (Region VI)
40.41.11 ↔	Selektive (funktionelle) Neck dissection, lateral (Region II-IV)	40.41.20 ↔	Radikale Neck dissection (inkl. modifiziert)
40.41.12 ↔	Selektive (funktionelle) Neck dissection, anterolateral (Region I-IV)	40.41.21 ↔	Erweiterte radikale Neck dissection
		40.41.99 ↔	Radikale Neck dissection, sonstige

Prozedur D24-5

31.1 ‡↔	Temporäre Tracheostomie	31.29 ‡↔	Sonstige permanente Tracheostomie
31.21 ‡↔	Mediastinale Tracheostomie	31.79.10 ‡↔	Erweiterungsplastik eines Tracheostoma

Prozedur D24-6

27.57.10 ↔	Anbringen eines freien mikrovaskulär-anastomosierten Transplantats an Lippe und Mund	86.7c.11 ↔	Gestielte Fernlappenplastik, am Kopf
27.57.11 ↔	Anbringen eines gestielten Fernlappens an Lippe und Mund	86.7c.12 ↔	Gestielte Fernlappenplastik, am Hals
86.7a.21 ↔	Dehnungsplastik, grossflächig, am Kopf	86.7c.13 ↔	Gestielte Fernlappenplastik, am Schulter und Axilla
86.7a.2d ↔	Dehnungsplastik, grossflächig, am Fuss	86.7c.14 ↔	Gestielte Fernlappenplastik, am Oberarm und Ellenbogen
86.7a.41 ↔	Verschiebe-Rotationsplastik, grossflächig, am Kopf	86.7c.15 ↔	Gestielte Fernlappenplastik, am Unterarm
86.7a.4d ↔	Verschiebe-Rotationsplastik, grossflächig, am Fuss	86.7c.17 ↔	Gestielte Fernlappenplastik, an Brustwand und Rücken
86.7a.61 ↔	Transpositionsplastik (VY), grossflächig, am Kopf	86.7c.18 ↔	Gestielte Fernlappenplastik, an Bauchregion und Leiste
86.7a.6d ↔	Transpositionsplastik (VY), grossflächig, am Fuss	86.7c.1a ↔	Gestielte Fernlappenplastik, am Gesäss
86.7a.81 ↔	Insellappenplastik, grossflächig, am Kopf	86.7c.1b ↔	Gestielte Fernlappenplastik, an Oberschenkel und Knie
86.7a.8d ↔	Insellappenplastik, grossflächig, am Fuss	86.7c.1c ↔	Gestielte Fernlappenplastik, am Unterschenkel
86.7b.11 ↔	Gestielte regionale Lappenplastik, am Kopf	86.7c.1d ↔	Gestielte Fernlappenplastik, am Fuss
86.7b.12 ↔	Gestielte regionale Lappenplastik, am Hals	86.7d.11 ↔	Plastik mit freiem Lappen mit mikrovaskulärer Anastomosierung, am Kopf
86.7b.13 ↔	Gestielte regionale Lappenplastik, an Schulter und Axilla	86.7d.12 ↔	Plastik mit freiem Lappen mit mikrovaskulärer Anastomosierung, am Hals
86.7b.14 ↔	Gestielte regionale Lappenplastik, an Oberarm und Ellenbogen	86.7d.13 ↔	Plastik mit freiem Lappen mit mikrovaskulärer Anastomosierung, an Schulter und Axilla
86.7b.15 ↔	Gestielte regionale Lappenplastik, am Unterarm	86.7d.14 ↔	Plastik mit freiem Lappen mit mikrovaskulärer Anastomosierung, an Oberarm und Ellenbogen
86.7b.17 ↔	Gestielte regionale Lappenplastik, an Brustwand und Rücken	86.7d.15 ↔	Plastik mit freiem Lappen mit mikrovaskulärer Anastomosierung, am Unterarm
86.7b.18 ↔	Gestielte regionale Lappenplastik, an Bauchregion und Leiste	86.7d.17 ↔	Plastik mit freiem Lappen mit mikrovaskulärer Anastomosierung, an Brustwand und Rücken
86.7b.1a ↔	Gestielte regionale Lappenplastik, am Gesäss		
86.7b.1b ↔	Gestielte regionale Lappenplastik, an Oberschenkel und Knie		
86.7b.1c ↔	Gestielte regionale Lappenplastik, am Unterschenkel		
86.7b.1d ↔	Gestielte regionale Lappenplastik, am Fuss		

- 86.7d.18 ↔ Plastik mit freiem Lappen mit mikrovaskulärer Anastomosierung, an Bauchregion und Leiste
 86.7d.1a ↔ Plastik mit freiem Lappen mit mikrovaskulärer Anastomosierung, am Gesäss
 86.7d.1b ↔ Plastik mit freiem Lappen mit mikrovaskulärer Anastomosierung, an Oberschenkel und Knie
 86.7d.1c ↔ Plastik mit freiem Lappen mit mikrovaskulärer Anastomosierung, am Unterschenkel
 86.7d.1d ↔ Plastik mit freiem Lappen mit mikrovaskulärer Anastomosierung, am Fuss

Prozedur D24-7

- 27.57.10 ↔ Anbringen eines freien mikrovaskulär-anastomosierten Transplantats an Lippe und Mund
 27.59.40 ↔ Sonstige plastische Rekonstruktion an Lippe und Mund mit freiem mikrovaskulär-anastomosierten Transplantat
 29.33.11 ↔ Partielle Pharyngektomie, Rekonstruktion mit gestieltem regionalen oder Fernlappen
 29.33.12 ↔ Partielle Pharyngektomie, Rekonstruktion mit freiem mikrovaskulär-anastomosierten Transplantat
 29.33.20 ↔ Totale Pharyngektomie, Rekonstruktion mit gestieltem regionalen oder Fernlappen
 29.33.21 ↔ Totale Pharyngektomie, Rekonstruktion mit freiem mikrovaskulär-anastomosierten Transplantat, freiem Darmtransplantat oder Magenhochzug
 76.31.20 ↔ Partielle Mandibulektomie, Rekonstruktion mit mikrovaskulär-anastomosiertem Transplantat
 76.91.11 ↔ Knochentransplantat an Gesichtsschädelknochen, gefässgestielt
 86.7a.21 ↔ Dehnungsplastik, grossflächig, am Kopf
 86.7a.2d ↔ Dehnungsplastik, grossflächig, am Fuss
 86.7a.2e ↔ Dehnungsplastik, grossflächig, an anderer Lokalisation
 86.7a.31 ↔ Verschiebe-Rotationsplastik, kleinflächig, am Kopf
 86.7a.3d ↔ Verschiebe-Rotationsplastik, kleinflächig, am Fuss
 86.7a.3e ↔ Verschiebe-Rotationsplastik, kleinflächig, an anderer Lokalisation
 86.7a.41 ↔ Verschiebe-Rotationsplastik, grossflächig, am Kopf
 86.7a.4d ↔ Verschiebe-Rotationsplastik, grossflächig, am Fuss
 86.7a.4e ↔ Verschiebe-Rotationsplastik, grossflächig, an anderer Lokalisation
 86.7a.51 ↔ Transpositionsplastik (VY), kleinflächig, am Kopf
 86.7a.5d ↔ Transpositionsplastik (VY), kleinflächig, am Fuss
 86.7a.5e ↔ Transpositionsplastik (VY), kleinflächig, an anderer Lokalisation
 86.7a.61 ↔ Transpositionsplastik (VY), grossflächig, am Kopf
 86.7a.6d ↔ Transpositionsplastik (VY), grossflächig, am Fuss
 86.7a.6e ↔ Transpositionsplastik (VY), grossflächig, an anderer Lokalisation
 86.7a.71 ↔ Insellappenplastik, kleinflächig, am Kopf
 86.7a.7d ↔ Insellappenplastik, kleinflächig, am Fuss
 86.7a.7e ↔ Insellappenplastik, kleinflächig, an anderer Lokalisation
 86.7a.81 ↔ Insellappenplastik, grossflächig, am Kopf
 86.7a.8d ↔ Insellappenplastik, grossflächig, am Fuss
 86.7a.8e ↔ Insellappenplastik, grossflächig, an anderer Lokalisation
 86.7a.91 ↔ Lokale Lappenplastik an Haut und Subkutangewebe, sonstige, am Kopf
 86.7a.9d ↔ Lokale Lappenplastik an Haut und Subkutangewebe, sonstige, am Fuss
 86.7a.9e ↔ Lokale Lappenplastik an Haut und Subkutangewebe, sonstige, an anderer Lokalisation
 86.7b.11 ↔ Gestielte regionale Lappenplastik, am Kopf
 86.7b.12 ↔ Gestielte regionale Lappenplastik, am Hals
 86.7b.13 ↔ Gestielte regionale Lappenplastik, an Schulter und Axilla
 86.7b.14 ↔ Gestielte regionale Lappenplastik, an Oberarm und Ellenbogen
 86.7b.15 ↔ Gestielte regionale Lappenplastik, am Unterarm
 86.7b.17 ↔ Gestielte regionale Lappenplastik, an Brustwand und Rücken
 86.7b.18 ↔ Gestielte regionale Lappenplastik, an Bauchregion und Leiste
 86.7b.1a ↔ Gestielte regionale Lappenplastik, am Gesäss
 86.7b.1b ↔ Gestielte regionale Lappenplastik, an Oberschenkel und Knie
 86.7b.1c ↔ Gestielte regionale Lappenplastik, am Unterschenkel
 86.7b.1d ↔ Gestielte regionale Lappenplastik, am Fuss
 86.7c.11 ↔ Gestielte Fernlappenplastik, am Kopf
 86.7c.12 ↔ Gestielte Fernlappenplastik, am Hals
 86.7c.13 ↔ Gestielte Fernlappenplastik, an Schulter und Axilla
 86.7c.14 ↔ Gestielte Fernlappenplastik, an Oberarm und Ellenbogen
 86.7c.15 ↔ Gestielte Fernlappenplastik, am Unterarm
 86.7c.17 ↔ Gestielte Fernlappenplastik, an Brustwand und Rücken
 86.7c.18 ↔ Gestielte Fernlappenplastik, an Bauchregion und Leiste
 86.7c.1a ↔ Gestielte Fernlappenplastik, am Gesäss
 86.7c.1b ↔ Gestielte Fernlappenplastik, an Oberschenkel und Knie
 86.7c.1c ↔ Gestielte Fernlappenplastik, am Unterschenkel
 86.7c.1d ↔ Gestielte Fernlappenplastik, am Fuss
 86.7d.11 ↔ Plastik mit freiem Lappen mit mikrovaskulärer Anastomosierung, am Kopf
 86.7d.12 ↔ Plastik mit freiem Lappen mit mikrovaskulärer Anastomosierung, am Hals
 86.7d.13 ↔ Plastik mit freiem Lappen mit mikrovaskulärer Anastomosierung, an Schulter und Axilla
 86.7d.14 ↔ Plastik mit freiem Lappen mit mikrovaskulärer Anastomosierung, an Oberarm und Ellenbogen
 86.7d.15 ↔ Plastik mit freiem Lappen mit mikrovaskulärer Anastomosierung, am Unterarm
 86.7d.17 ↔ Plastik mit freiem Lappen mit mikrovaskulärer Anastomosierung, an Brustwand und Rücken
 86.7d.18 ↔ Plastik mit freiem Lappen mit mikrovaskulärer Anastomosierung, an Bauchregion und Leiste
 86.7d.1a ↔ Plastik mit freiem Lappen mit mikrovaskulärer Anastomosierung, am Gesäss
 86.7d.1b ↔ Plastik mit freiem Lappen mit mikrovaskulärer Anastomosierung, an Oberschenkel und Knie
 86.7d.1c ↔ Plastik mit freiem Lappen mit mikrovaskulärer Anastomosierung, am Unterschenkel
 86.7d.1d ↔ Plastik mit freiem Lappen mit mikrovaskulärer Anastomosierung, am Fuss

ADRG D25**Mässig komplexe Eingriffe an Kopf und Hals, Strahlentherapie mit operativem Eingriff oder äusserst schwere CC**

Mindestens eine Prozedur in Tabelle D25-1 oder Prozedur in Tabelle D25-2 und (mindestens eine Prozedur in Tabelle D25-3 oder PCCL > 3)

DRG D25A**Mässig komplexe Eingriffe an Kopf und Hals und äusserst schwere CC oder Strahlentherapie mit operativem Eingriff**

PCCL > 3 oder (Prozedur in Tabelle D25-2 und mindestens eine Prozedur in Tabelle D25-4)

DRG D25B**Mässig komplexe Eingriffe an Kopf und Hals****Prozedur D25-1**

- | | |
|---|--|
| 01.12.00 ↔ Offene Biopsie an den Hirnhäuten, n.n.bez. | 01.25.11 ↔ Sonstige Kraniektomie zur Entleerung eines epiduralen Hämatoms |
| 01.12.10 ↔ Stereotaktische offene Biopsie an den Hirnhäuten | 01.25.12 ↔ Sonstige Kraniektomie zur Entleerung eines epiduralen Empyems |
| 01.12.99 ↔ Offene Biopsie an den Hirnhäuten, sonstige | 01.25.13 ↔ Sonstige Kraniektomie zur Entfernung eines Fremdkörpers aus Schädelknochen oder Epiduralraum |
| 01.14.00 ↔ Offene Biopsie am Gehirn, n.n.bez. | 01.25.14 ↔ Sonstige Kraniektomie mit Einlegen von alloplastischem Material oder eines Medikamententrägers in den Schädelknochen oder Epiduralraum |
| 01.14.10 ↔ Stereotaktische offene Biopsie am Gehirn | 01.25.19 ↔ Sonstige Kraniektomie zur Drainage epiduraler Flüssigkeit oder aus sonstigen Gründen |
| 01.14.99 ↔ Offene Biopsie am Gehirn, sonstige | 01.25.20 ↔ Sonstige Kraniektomie, Rekraniektomie mit Einbringen einer Drainage |
| 01.15 ↔ Biopsie am Schädel | 01.25.21 ↔ Sonstige Kraniektomie, Rekraniektomie zur Entfernung von alloplastischem Material oder eines Medikamententrägers aus dem Schädelknochen oder Epiduralraumes |
| 01.21 ↔ Inzision und Drainage an den kranialen Sinus | 01.25.99 ↔ Sonstige Kraniektomie, sonstige |
| 01.24.00 ↔ Sonstige Kraniotomie, n.n.bez. | 01.26 ↔ Einsetzen und Ersetzen eines Katheters in die Schädelhöhle oder Hirngewebe |
| 01.24.10 ↔ Sonstige Kraniotomie mit Dekompression | 01.28 ↔ Einsetzen von intrakraniellen Katheter(n) via Bohrloch(löcher) |
| 01.24.11 ↔ Sonstige Kraniotomie zur Entleerung eines epiduralen Hämatoms | 01.29.00 ↔ Revision ohne Ersatz von Katheter(n) aus Schädelhöhle oder Hirngewebe, n.n.bez. |
| 01.24.12 ↔ Sonstige Kraniotomie zur Entleerung eines epiduralen Empyems | 01.29.10 ↔ Stereotaktische Revision ohne Ersatz von intrazerebralen Kathetern zur intraventrikulären Infusion |
| 01.24.13 ↔ Sonstige Kraniotomie, Einlegen von alloplastischem Material oder Medikamententrägers in den Schädelknochen oder Epiduralraum | 01.29.99 ↔ Revision ohne Ersatz von Katheter(n) aus Schädelhöhle oder Hirngewebe, sonstige |
| 01.24.14 ↔ Sonstige Kraniotomie, Entfernung von alloplastischem Material oder Medikamententrägers aus Schädelknochen oder Epiduralraum | 01.31.00 ↔ Inzision an den Hirnhäuten, n.n.bez. |
| 01.24.15 ↔ Sonstige Kraniotomie, Entfernung eines Fremdkörpers aus Schädelknochen oder Epiduralraum | 01.31.10 ↔ Inzision an den Hirnhäuten zur Entleerung eines subduralen Hämatoms (Hygroms) |
| 01.24.16 ↔ Sonstige Kraniotomie, sonstige Drainage epiduraler Flüssigkeit oder aus sonstigen Gründen | 01.31.11 ↔ Inzision an den Hirnhäuten zur Entleerung eines subduralen Empyems |
| 01.24.20 ↔ Kraniotomie der Kalotte als Zugang, n.n.bez. | 01.31.20 ↔ Inzision an den Hirnhäuten zur Drainage von subduraler und subarachnoidaler Flüssigkeit |
| 01.24.21 ↔ Bohrlochtrepanation der Kalotte als Zugang | 01.31.99 ↔ Inzision an den Hirnhäuten, sonstige |
| 01.24.22 ↔ Stereotaktisch geführte Schädelöffnung über die Kalotte als Zugang | 01.39.00 ↔ Sonstige Inzision am Gehirn, n.n.bez. |
| 01.24.29 ↔ Kraniotomie der Kalotte als Zugang, sonstige | 01.39.10 ↔ Sonstige Inzision am Gehirn zur Entleerung eines intrazerebralen Hämatoms |
| 01.24.30 ↔ Zugang zur Schädelbasis, n.n.bez. | 01.39.11 ↔ Sonstige Inzision am Gehirn zur Entleerung eines intrazerebralen Abszesses |
| 01.24.31 ↔ Zugang zur Schädelbasis, transoral | 01.39.19 ↔ Sonstige Inzision am Gehirn, Entleerung von sonstiger intrazerebraler Flüssigkeit |
| 01.24.32 ↔ Zugang zur Schädelbasis, transoral mit Spaltung des weichen Gaumens | 01.39.20 ↔ Sonstige Inzision am Gehirn, Stereotaktische Entleerung eines intrakraniellen Hämatoms |
| 01.24.33 ↔ Zugang zur Schädelbasis, transoral mit Spaltung des weichen sowie harten Gaumens | 01.39.21 ↔ Sonstige Inzision am Gehirn, Stereotaktische Entleerung eines intrakraniellen Abszesses |
| 01.24.34 ↔ Zugang zur Schädelbasis, transsphenoidal | 01.39.29 ↔ Sonstige Inzision am Gehirn, Stereotaktische Entleerung sonstiger intrakranieller Flüssigkeit |
| 01.24.35 ↔ Zugang zur Schädelbasis, transthemoidal | |
| 01.24.36 ↔ Zugang zur Schädelbasis, transmastoidal | |
| 01.24.37 ↔ Zugang zur Schädelbasis, translabyrinthär | |
| 01.24.38 ↔ Zugang zur Schädelbasis, transpyramidal | |
| 01.24.39 ↔ Zugang zur Schädelbasis, sonstige | |
| 01.24.3a ↔ Zugang zur Schädelbasis, transkondylär | |
| 01.24.3b ↔ Zugang zur Schädelbasis, transorbital | |
| 01.24.3c ↔ Zugang zur Schädelbasis, mit Le-Fort-I-Osteotomie | |
| 01.24.3d ↔ Zugang zur Schädelbasis, transnasal-transcribiform | |
| 01.24.3e ↔ Zugang zur Schädelbasis, transnasal-transclival | |
| 01.24.3f ↔ Zugang zur Schädelbasis, transoral-transclival | |
| 01.24.3g ↔ Zugang zur Schädelbasis, transnasal-transpterygoidal | |
| 01.24.99 ↔ Sonstige Kraniotomie, sonstige | |
| 01.25.00 ↔ Sonstige Kraniektomie, n.n.bez. | |
| 01.25.10 ↔ Sonstige Kraniektomie mit Dekompression | |

01.39.30 ↔	Sonstige Inzision am Gehirn, Entfernung eines intrazerebralen Fremdkörpers	02.05.11 ↔	Einsetzen eines CAD-Implantats an Hirnschädel ohne Beteiligung des Gesichtsschädels, grosser oder komplexer Defekt
01.39.40 ↔	Anlegen einer externen Drainage am Liquorsystem (z.B. ventrikulär, zisternal, subdural)	02.05.20 ↔	Einsetzen eines CAD-Implantats an Hirnschädel mit Beteiligung von Orbita, Temporalregion oder frontalem Sinus, bis zu 2 Regionen
01.39.41 ↔	Anlegen eines Reservoirs am Liquorsystem (z.B. ventrikulär, zisternal, subdural)	02.05.30 ↔	Einsetzen eines CAD-Implantats an Hirnschädel mit Beteiligung multipler Regionen des Gesichtsschädels, ab 3 Regionen
01.39.42 ↔	Entfernen eines Reservoirs am Liquorsystem (z.B. ventrikulär, zisternal, subdural)	02.05.41 ↔	Wiedereinsetzen einer autologen Schädelknochenplatte
01.39.50 ↔	Entfernung eines intrakraniellen Implantats	02.05.99 ↔	Einsetzen einer Schädelknochenplatte, sonstige
01.39.99 ↔	Sonstige Inzision am Gehirn, sonstige	02.06.00 ↔	Sonstige Osteoplastik am Schädel, n.n.bez.
01.41 ↔	Operationen am Thalamus	02.06.10 ↔	Frontoorbitale Kranioplastik zur Verlagerung
01.42 ↔	Operationen am Globus pallidum	02.06.20 ↔	Rekonstruktion des Hirnschädels ohne Beteiligung des Gesichtsschädels, mit einfachem Implantat (Knochenzement, alloplastisches Material)
01.51.00 ↔	Exzision von Läsion oder Gewebe an den Hirnhäuten, n.n.bez.	02.06.30 ↔	Rekonstruktion von Hirn- und Gesichtsschädel, mit einfachem Implantat (Knochenzement, alloplastisches Material)
01.51.10 ↔	Exzision von Tumorgewebe an den Hirnhäuten mit Präparation von infiltriertem Nachbargewebe	02.06.99 ↔	Sonstige Osteoplastik am Schädel (Kranioplastik), sonstige
01.51.99 ↔	Exzision von Läsion oder Gewebe an den Hirnhäuten, sonstige	02.07 ↔	Entfernen einer Schädelknochenplatte
01.52.00 ↔	Hemisphärektomie, n.n.bez.	02.11 ↔	Einfache Naht an der Dura mater des Gehirns
01.52.10 ↔	Hemisphärektomie, hirneigenes intrazerebrales Tumorgewebe	02.12.00 ↔	Sonstige Rekonstruktion an den Hirnhäuten, n.n.bez.
01.52.11 ↔	Hemisphärektomie, nicht hirneigenes intrazerebrales Tumorgewebe	02.12.10 ↔	Sonstige Rekonstruktion an den Hirnhäuten ohne Kranioplastik
01.52.99 ↔	Hemisphärektomie, sonstige	02.12.20 ↔	Sonstige Rekonstruktion an den Hirnhäuten mit Kranioplastik
01.53.00 ↔	Lobektomie am Gehirn, n.n.bez.	02.12.21 ↔	Sonstige Duraplastik mit Kranioplastik an der Konvexität
01.53.10 ↔	Lobektomie am Gehirn, hirneigenes intrazerebrales Tumorgewebe	02.12.22 ↔	Sonstige Duraplastik mit Kranioplastik am kraniozervikalen Übergang
01.53.11 ↔	Lobektomie am Gehirn, nicht hirneigenes intrazerebrales Tumorgewebe	02.12.31 ↔	Duraplastik an der Frontobasis mit gestieltem Lappen
01.53.99 ↔	Lobektomie am Gehirn, sonstige	02.12.99 ↔	Sonstige Rekonstruktion an den Hirnhäuten, sonstige
01.59.00 ↔	Sonstige Exzision oder Destruktion von Läsion oder Gewebe am Gehirn, n.n.bez.	02.13 ↔	Ligatur eines Gefässes der Hirnhäute
01.59.10 ↔	Sonstige Exzision von hirneigenem intrazerebralen Tumorgewebe am Gehirn	02.14 ↔	Exzision am Plexus chorioideus
01.59.11 ↔	Sonstige Exzision von nicht hirneigenem intrazerebralen Tumorgewebe am Gehirn	02.2 ↔	Ventrikulostomie
01.59.12 ↔	Sonstige Exzision von Läsion oder Gewebe am Gehirn, Débridement einer Kontusion am Gehirn	02.31 ↔	Ventrikelshunt zu Strukturen in Kopf und Hals
01.59.19 ↔	Sonstige Exzision von Läsion oder Gewebe am Gehirn, sonstige	02.32 ↔	Ventrikelshunt zum Kreislaufsystem
01.59.20 ↔	Sonstige Destruktion von hirneigenem intrazerebralen Tumorgewebe am Gehirn	02.33 ↔	Ventrikelshunt zur Thoraxhöhle
01.59.21 ↔	Sonstige Destruktion von nicht hirneigenem intrazerebralen Tumorgewebe am Gehirn	02.34 ↔	Ventrikelshunt zu Bauchhöhle und Bauchorganen
01.59.29 ↔	Sonstige Destruktion von Läsion oder Gewebe am Gehirn, sonstige	02.35 ↔	Ventrikelshunt zum Harnwegssystem
01.59.99 ↔	Sonstige Exzision oder Destruktion von Läsion oder Gewebe am Gehirn, sonstige	02.39 ↔	Sonstige Operationen zum Einrichten einer Ventrikeldrainage
01.6x.10 ↔	Exzision und Destruktion von Tumorgewebe an der Schädelbasis	02.41.00 ↔	Spülung und Exploration eines Ventrikelshunts, n.n.bez.
01.6x.11 ↔	Exzision und Destruktion von Tumorgewebe an der Kalotte	02.41.10 ↔	Spülung und Exploration eines Ventrikelshunts, zentraler Teil
01.6x.20 ↔	Exzision und Destruktion vom sonstigem erkrankten Gewebe an der Schädelbasis	02.41.20 ↔	Spülung und Exploration eines Ventrikelshunts, peripherer Teil
01.6x.21 ↔	Exzision und Destruktion von sonstigem erkrankten Gewebe an der Kalotte	02.41.99 ↔	Spülung und Exploration eines Ventrikelshunts, sonstige
01.6x.22 ↔	Exzision und Destruktion von sonstigem erkrankten Gewebe an der Kalotte mit Hirnhäuten	02.42.00 ↔	Ersetzen eines Ventrikelshunts, n.n.bez.
02.01 ↔	Eröffnen einer Schädelnaht	02.42.10 ↔	Ersetzen eines Ventrikelshunts, zentraler Teil
02.02 ↔	Elevation von Frakturfragmenten vom Schädel	02.42.20 ↔	Ersetzen eines Ventrikelshunts, peripherer Teil
02.03 ↔	Bildung eines Schädelknochenlappens	02.42.99 ↔	Ersetzen eines Ventrikelshunts, sonstige
02.04.00 ↔	Knochen transplantation an den Schädel, n.n.bez.	02.43 ↔	Entfernen eines Ventrikelshunts
02.04.10 ↔	Knochen transplantation an den Schädel, Schädeldach	02.91 ↔	Lösung von kortikalen Adhäsionen
02.04.99 ↔	Knochen transplantation an den Schädel, sonstige	02.92 ↔	Plastische Rekonstruktion am Gehirn
02.05.00 ↔	Einsetzen einer Schädelknochenplatte, n.n.bez.	02.93.30 ↔	Implantation oder Wechsel der Elektroden eines intrakraniellen Neurostimulators, n.n.bez.
02.05.10 ↔	Einsetzen eines CAD-Implantats an Hirnschädel ohne Beteiligung des Gesichtsschädels, einfacher Defekt	02.93.31 ↔	Implantation oder Wechsel von temporären Mikroelektroden zur monolokulären Ableitung und Stimulation
		02.93.32 ↔	Implantation oder Wechsel von temporären Mikroelektroden zur multilokulären Ableitung und Stimulation

02.93.33 ↔	Implantation oder Wechsel von permanenten Mikroelektroden zur monolokulären Ableitung und Stimulation	16.52.99 ↔	Sonstige Exenteration der Orbita mit therapeutischem Entfernen von Orbitaknochen
02.93.34 ↔	Implantation oder Wechsel von permanenten Mikroelektroden zur multilokulären Ableitung und Stimulation	16.59.00 ↔	Sonstige Exenteration der Orbita, n.n.bez.
02.93.39 ↔	Implantation oder Wechsel der Elektroden eines intrakraniellen Neurostimulators, sonstige	16.59.10 ↔	Sonstige Exenteration der Orbita, mit Erhalt der Lidhaut
02.93.40 ↔	Revision ohne Ersatz der Elektroden eines intrakraniellen Neurostimulators, n.n.bez.	16.59.11 ↔	Sonstige Exenteration der Orbita, ohne Erhalt der Lidhaut
02.93.41 ↔	Revision ohne Ersatz der Elektroden eines intrakraniellen Neurostimulators, stereotaktisch, permanentes Einzelelektrodensystem zur Dauerstimulation	16.59.99 ↔	Sonstige Exenteration der Orbita, sonstige
02.93.42 ↔	Revision ohne Ersatz der Elektroden eines intrakraniellen Neurostimulators, stereotaktisch, permanentes Mehrelektrodensystem zur Dauerstimulation	22.79.00 ↔	Rekonstruktion einer Nasennebenhöhle, n.n.bez.
02.93.49 ↔	Revision ohne Ersatz der Elektroden eines intrakraniellen Neurostimulators, sonstige	22.79.10 ↔	Rekonstruktion des Stirnbeins
02.93.51 ↔	Entfernen der Elektroden eines intrakraniellen Neurostimulators	22.79.11 ↔	Rekonstruktion oder Kranialisierung einer Stirnhöhlenwand
02.99.10 ↔	Stereotaktische Eingriffe am Liquorsystem	22.79.19 ↔	Sonstige Rekonstruktion einer Nasennebenhöhle
02.99.11 ↔	Stereotaktische Implantation und Explantation von radioaktivem Material als selbstständiger Eingriff	25.2x.00 ↔	Partielle Glossektomie, n.n.bez.
02.99.12 ↔	Stereotaktische Implantation von Gewebe an Schädel, Gehirn und Hirnhäuten	25.2x.09 ↔	Partielle Glossektomie, sonstige
02.99.13 ↔	Stereotaktische Instillation von Medikamenten als selbstständiger Eingriff	25.2x.10 ↔	Partielle Glossektomie, transoraler Zugang, n.n.bez.
02.99.14 ↔	Stereotaktische Implantation, Revision oder Wechsel von intrazerebralen Kathetern zur intraventrikulären Infusion	25.2x.11 ↔	Partielle Glossektomie, transoraler Zugang, ohne Rekonstruktion
02.99.20 ↔	Umwandlung eines Liquorshunts (oder Hirnwasserableitung) in eine Mehrfachableitung	25.2x.12 ↔	Partielle Glossektomie, transoraler Zugang, Rekonstruktion mit lokaler Schleimhaut
02.99.29 ↔	Sonstige Revision und Entfernung von Liquorableitungen	25.2x.13 ↔	Partielle Glossektomie, transoraler Zugang, Rekonstruktion mit myokutanem Lappen
02.99.30 ↔	Implantation oder Wechsel einer intrakraniellen Messsonde	25.2x.14 ↔	Partielle Glossektomie, transoraler Zugang, Rekonstruktion mit freiem mikrovaskulär-anastomosierten Transplantat
02.99.31 ↔	Revision ohne Ersatz einer intrakraniellen Messsonde	25.2x.19 ↔	Partielle Glossektomie, transoraler Zugang, mit sonstiger Rekonstruktion
02.99.40 ↔	Implantation oder Wechsel einer Neuroprothese	25.2x.20 ↔	Partielle Glossektomie, transmandibulärer Zugang, n.n.bez.
02.99.41 ↔	Revision ohne Ersatz einer Neuroprothese	25.2x.21 ↔	Partielle Glossektomie, transmandibulärer Zugang, ohne Rekonstruktion
02.99.50 ↔	Implantation und Entfernung eines Katheter-Ballon-Systems zur intrazerebralen Brachytherapie	25.2x.22 ↔	Partielle Glossektomie, transmandibulärer Zugang, Rekonstruktion mit lokaler Schleimhaut
02.99.90 ↔	Sonstige stereotaktische Operationen an Schädel, Gehirn und Hirnhäuten	25.2x.23 ↔	Partielle Glossektomie, transmandibulärer Zugang, Rekonstruktion mit myokutanem Lappen
04.01.00 ↔	Exzision eines Akustikusneurinoms, n.n.bez.	25.2x.24 ↔	Partielle Glossektomie, transmandibulärer Zugang, Rekonstruktion mit freiem mikrovaskulär-anastomosierten Transplantat
04.01.10 ↔	Exzision eines Akustikusneurinoms durch Kraniotomie	25.2x.29 ↔	Partielle Glossektomie, transmandibulärer Zugang, mit sonstiger Rekonstruktion
04.01.11 ↔	Exzision eines Akustikusneurinoms, Translabirynthärer Zugang	25.2x.30 ↔	Partielle Glossektomie, transoraler Zugang, n.n.bez.
04.01.99 ↔	Exzision eines Akustikusneurinoms, sonstige	25.2x.31 ↔	Partielle Glossektomie, transoraler Zugang, ohne Rekonstruktion
07.62 ↔	Partielle Exzision an der Hypophyse, transsphenoidaler Zugang	25.2x.32 ↔	Partielle Glossektomie, transoraler Zugang, Rekonstruktion mit lokaler Schleimhaut
07.65 ↔	Totale Exzision der Hypophyse, transsphenoidaler Zugang	25.2x.33 ↔	Partielle Glossektomie, transoraler Zugang, Rekonstruktion mit myokutanem Lappen
16.51.00 ↔	Exenteration der Orbita mit Entfernen benachbarter Strukturen, n.n.bez.	25.2x.34 ↔	Partielle Glossektomie, transoraler Zugang, Rekonstruktion mit freiem mikrovaskulär-anastomosierten Transplantat
16.51.10 ↔	Exenteration der Orbita mit Entfernen benachbarter Strukturen, mit Erhalt der Lidhaut	25.2x.39 ↔	Partielle Glossektomie, transoraler Zugang, mit sonstiger Rekonstruktion
16.51.11 ↔	Exenteration der Orbita mit Entfernen benachbarter Strukturen, ohne Erhalt der Lidhaut	25.2x.40 ↔	Partielle Glossektomie, transmandibulärer Zugang, n.n.bez.
16.51.99 ↔	Sonstige Exenteration der Orbita mit Entfernen benachbarter Strukturen	25.2x.41 ↔	Partielle Glossektomie, transmandibulärer Zugang, ohne Rekonstruktion
16.52.00 ↔	Exenteration der Orbita mit therapeutischem Entfernen von Orbitaknochen, n.n.bez.	25.2x.42 ↔	Partielle Glossektomie, transmandibulärer Zugang, Rekonstruktion mit lokaler Schleimhaut
16.52.10 ↔	Exenteration der Orbita mit therapeutischem Entfernen von Orbitaknochen, mit Erhalt der Lidhaut	25.2x.43 ↔	Partielle Glossektomie, transmandibulärer Zugang, Rekonstruktion mit myokutanem Lappen
16.52.11 ↔	Exenteration der Orbita mit therapeutischem Entfernen von Orbitaknochen, ohne Erhalt der Lidhaut	25.2x.44 ↔	Partielle Glossektomie, transmandibulärer Zugang, Rekonstruktion mit freiem mikrovaskulär-anastomosierten Transplantat
		25.2x.49 ↔	Partielle Glossektomie, transmandibulärer Zugang, mit sonstiger Rekonstruktion
		25.2x.50 ↔	Partielle Glossektomie, transmandibulärer Zugang, n.n.bez.
		25.2x.51 ↔	Partielle Glossektomie, transmandibulärer Zugang, ohne Rekonstruktion
		25.2x.52 ↔	Partielle Glossektomie, transmandibulärer Zugang, Rekonstruktion mit lokaler Schleimhaut
		25.2x.53 ↔	Partielle Glossektomie, transmandibulärer Zugang, Rekonstruktion mit myokutanem Lappen

25.2x.54 ↔	Pelviglossomandibulektomie, Rekonstruktion mit freiem mikrovaskulär-anastomosierten Transplantat	25.4x.10 ↔	Radikale Glossektomie, transoraler Zugang, n.n.bez.
25.2x.59 ↔	Pelviglossomandibulektomie, mit sonstiger Rekonstruktion	25.4x.11 ↔	Radikale Glossektomie, transoraler Zugang, ohne Rekonstruktion
25.3x.00 ↔	Vollständige Glossektomie, n.n.bez.	25.4x.12 ↔	Radikale Glossektomie, transoraler Zugang, Rekonstruktion mit lokaler Schleimhaut
25.3x.09 ↔	Vollständige Glossektomie, sonstige	25.4x.13 ↔	Radikale Glossektomie, transoraler Zugang, Rekonstruktion mit myokutanem Lappen
25.3x.10 ↔	Vollständige Glossektomie, transoraler Zugang, n.n.bez.	25.4x.14 ↔	Radikale Glossektomie, transoraler Zugang, Rekonstruktion mit freiem mikrovaskulär-anastomosierten Transplantat
25.3x.11 ↔	Vollständige Glossektomie, transoraler Zugang, ohne Rekonstruktion	25.4x.19 ↔	Radikale Glossektomie, transoraler Zugang, mit sonstiger Rekonstruktion
25.3x.12 ↔	Vollständige Glossektomie, transoraler Zugang, Rekonstruktion mit lokaler Schleimhaut	25.4x.20 ↔	Radikale Glossektomie, transmandibulärer Zugang, n.n.bez.
25.3x.13 ↔	Vollständige Glossektomie, transoraler Zugang, Rekonstruktion mit myokutanem Lappen	25.4x.21 ↔	Radikale Glossektomie, transmandibulärer Zugang, ohne Rekonstruktion
25.3x.14 ↔	Vollständige Glossektomie, transoraler Zugang, Rekonstruktion mit freiem mikrovaskulär-anastomosierten Transplantat	25.4x.22 ↔	Radikale Glossektomie, transmandibulärer Zugang, Rekonstruktion mit lokaler Schleimhaut
25.3x.19 ↔	Vollständige Glossektomie, transoraler Zugang, mit sonstiger Rekonstruktion	25.4x.23 ↔	Radikale Glossektomie, transmandibulärer Zugang, Rekonstruktion mit myokutanem Lappen
25.3x.20 ↔	Vollständige Glossektomie, transmandibulärer Zugang, n.n.bez.	25.4x.24 ↔	Radikale Glossektomie, transmandibulärer Zugang, Rekonstruktion mit freiem mikrovaskulär-anastomosierten Transplantat
25.3x.21 ↔	Vollständige Glossektomie, transmandibulärer Zugang, ohne Rekonstruktion	25.4x.29 ↔	Radikale Glossektomie, transmandibulärer Zugang, mit sonstiger Rekonstruktion
25.3x.22 ↔	Vollständige Glossektomie, transmandibulärer Zugang, Rekonstruktion mit lokaler Schleimhaut	25.4x.30 ↔	Radikale Pelviglossektomie, transoraler Zugang, n.n.bez.
25.3x.23 ↔	Vollständige Glossektomie, transmandibulärer Zugang, Rekonstruktion mit myokutanem Lappen	25.4x.31 ↔	Radikale Pelviglossektomie, transoraler Zugang, ohne Rekonstruktion
25.3x.24 ↔	Vollständige Glossektomie, transmandibulärer Zugang, Rekonstruktion mit freiem mikrovaskulär-anastomosierten Transplantat	25.4x.32 ↔	Radikale Pelviglossektomie, transoraler Zugang, Rekonstruktion mit lokaler Schleimhaut
25.3x.29 ↔	Vollständige Glossektomie, transmandibulärer Zugang, mit sonstiger Rekonstruktion	25.4x.33 ↔	Radikale Pelviglossektomie, transoraler Zugang, Rekonstruktion mit myokutanem Lappen
25.3x.30 ↔	Vollständige Pelviglossektomie, transoraler Zugang, n.n.bez.	25.4x.34 ↔	Radikale Pelviglossektomie, transoraler Zugang, Rekonstruktion mit freiem mikrovaskulär-anastomosierten Transplantat
25.3x.31 ↔	Vollständige Pelviglossektomie, transoraler Zugang, ohne Rekonstruktion	25.4x.39 ↔	Radikale Pelviglossektomie, transoraler Zugang, mit sonstiger Rekonstruktion
25.3x.32 ↔	Vollständige Pelviglossektomie, transoraler Zugang, Rekonstruktion mit lokaler Schleimhaut	25.4x.40 ↔	Radikale Pelviglossektomie, transmandibulärer Zugang, n.n.bez.
25.3x.33 ↔	Vollständige Pelviglossektomie, transoraler Zugang, Rekonstruktion mit myokutanem Lappen	25.4x.41 ↔	Radikale Pelviglossektomie, transmandibulärer Zugang, ohne Rekonstruktion
25.3x.34 ↔	Vollständige Pelviglossektomie, transoraler Zugang, Rekonstruktion mit freiem mikrovaskulär-anastomosierten Transplantat	25.4x.42 ↔	Radikale Pelviglossektomie, transmandibulärer Zugang, Rekonstruktion mit lokaler Schleimhaut
25.3x.39 ↔	Vollständige Pelviglossektomie, transoraler Zugang, mit sonstiger Rekonstruktion	25.4x.43 ↔	Radikale Pelviglossektomie, transmandibulärer Zugang, Rekonstruktion mit myokutanem Lappen
25.3x.40 ↔	Vollständige Pelviglossektomie, transmandibulärer Zugang, n.n.bez.	25.4x.44 ↔	Radikale Pelviglossektomie, transmandibulärer Zugang, Rekonstruktion mit freiem mikrovaskulär-anastomosierten Transplantat
25.3x.41 ↔	Vollständige Pelviglossektomie, transmandibulärer Zugang, ohne Rekonstruktion	25.4x.49 ↔	Radikale Pelviglossektomie, transmandibulärer Zugang, mit sonstiger Rekonstruktion
25.3x.42 ↔	Vollständige Pelviglossektomie, transmandibulärer Zugang, Rekonstruktion mit lokaler Schleimhaut	25.4x.50 ↔	Radikale Pelviglossomandibulektomie, n.n.bez.
25.3x.43 ↔	Vollständige Pelviglossektomie, transmandibulärer Zugang, Rekonstruktion mit myokutanem Lappen	25.4x.51 ↔	Radikale Pelviglossomandibulektomie, ohne Rekonstruktion
25.3x.44 ↔	Vollständige Pelviglossektomie, transmandibulärer Zugang, Rekonstruktion mit freiem mikrovaskulär-anastomosierten Transplantat	25.4x.52 ↔	Radikale Pelviglossomandibulektomie, Rekonstruktion mit lokaler Schleimhaut
25.3x.49 ↔	Vollständige Pelviglossektomie, transmandibulärer Zugang, mit sonstiger Rekonstruktion	25.4x.53 ↔	Radikale Pelviglossomandibulektomie, Rekonstruktion mit myokutanem Lappen
25.3x.50 ↔	Vollständige Pelviglossomandibulektomie, n.n.bez.	25.4x.54 ↔	Radikale Pelviglossomandibulektomie, Rekonstruktion mit freiem mikrovaskulär-anastomosierten Transplantat
25.3x.51 ↔	Vollständige Pelviglossomandibulektomie, ohne Rekonstruktion	25.4x.59 ↔	Radikale Pelviglossomandibulektomie, mit sonstiger Rekonstruktion
25.3x.52 ↔	Vollständige Pelviglossomandibulektomie, Rekonstruktion mit lokaler Schleimhaut	25.4x.99 ↔	Radikale Glossektomie, sonstige
25.3x.53 ↔	Vollständige Pelviglossomandibulektomie, Rekonstruktion mit myokutanem Lappen	25.59.11 ↔	Reduktionsplastik der Zunge
25.3x.54 ↔	Vollständige Pelviglossomandibulektomie, Rekonstruktion mit freiem mikrovaskulär-anastomosierten Transplantat	27.32.00 ↔	Ausgedehnte Exzision oder Destruktion von Läsion oder Gewebe am knöchernen Gaumen, n.n.bez.
25.3x.59 ↔	Vollständige Pelviglossomandibulektomie, mit sonstiger Rekonstruktion	27.32.10 ↔	Totale transorale Exstirpation von Läsion oder Gewebe am knöchernen Gaumen
25.4x.00 ↔	Radikale Glossektomie, n.n.bez.		

27.32.11 ↔	Radikale transmandibuläre Exzision [En-bloc-Resektion] von Läsion oder Gewebe am knöchernen Gaumen	76.31.20 ↔	Partielle Mandibulektomie, Rekonstruktion mit mikrovaskulär-anastomosiertem Transplantat
27.32.12 ↔	Radikale transfazial Exzision [En-bloc-Resektion] von Läsion oder Gewebe am knöchernen Gaumen	76.31.21 ↔	Partielle Mandibulektomie, mit Kontinuitätsdurchtrennung und alloplastischer Rekonstruktion
27.32.99 ↔	Ausgedehnte Exzision oder Destruktion von Läsion oder Gewebe am knöchernen Gaumen, sonstige	76.31.29 ↔	Partielle Mandibulektomie mit sonstiger Rekonstruktion
27.56.10 ↔	Kleinflächiges Spalthauttransplantat an Lippe und Mund	76.31.99 ↔	Partielle Mandibulektomie, sonstige
27.56.20 ↔	Grossflächiges Spalthauttransplantat an Lippe und Mund	76.39.00 ↔	Partielle Ostektomie an anderen Gesichtsschädelknochen, n.n.bez.
27.56.30 ↔	Kleinflächige heterologe Hauttransplantation an die Lippe	76.39.10 ↔	Partielle Ostektomie an anderen Gesichtsschädelknochen, Rekonstruktion mit mikrovaskulär-anastomosiertem Transplantat
27.56.40 ↔	Grossflächig heterologe Hauttransplantation an die Lippe	76.39.11 ↔	Partielle Ostektomie an anderen Gesichtsschädelknochen, Rekonstruktion von Weich- und Hartgewebe
27.56.50 ↔	Kleinflächige homologe Hauttransplantation an die Lippe	76.39.19 ↔	Partielle Ostektomie an anderen Gesichtsschädelknochen, sonstige Rekonstruktion
27.56.60 ↔	Grossflächig homologe Hauttransplantation an die Lippe	76.39.99 ↔	Partielle Ostektomie an anderen Gesichtsschädelknochen, sonstige
27.56.99 ↔	Sonstiges Hauttransplantat an Lippe und Mund, sonstige	76.41.00 ↔	Totale Mandibulektomie mit gleichzeitiger Rekonstruktion, n.n.bez.
27.57.10 ↔	Anbringen eines freien mikrovaskulär-anastomosierten Transplantats an Lippe und Mund	76.41.10 ↔	Totale Mandibulektomie mit gleichzeitiger Rekonstruktion, Rekonstruktion mit mikrovaskulär-anastomosiertem Transplantat
27.57.11 ↔	Anbringen eines gestielten Fernlappens an Lippe und Mund	76.41.99 ↔	Totale Mandibulektomie mit gleichzeitiger Rekonstruktion, sonstige
27.57.99 ↔	Anbringen eines gestielten oder freien Lappens an Lippe und Mund, sonstige	76.42 ↔	Sonstige totale Mandibulektomie
27.59.40 ↔	Sonstige plastische Rekonstruktion an Lippe und Mund mit freiem mikrovaskulär-anastomosiertem Transplantat	76.43.00 ↔	Sonstige Rekonstruktion der Mandibula, n.n.bez.
29.33.00 ↔	(Partielle) Pharyngektomie, n.n.bez.	76.43.10 ↔	Sonstige Rekonstruktion der Mandibula mit mikrovaskulär-anastomosiertem Transplantat
29.33.10 ↔	Partielle Pharyngektomie, ohne Rekonstruktion	76.43.11 ↔	Einsetzen eines CAD-Implantats an Mandibula, zur plastischen Rekonstruktion eines einfachen Defekts
29.33.11 ↔	Partielle Pharyngektomie, Rekonstruktion mit gestieltem regionalen oder Fernlappen	76.43.12 ↔	Einsetzen eines CAD-Implantats an Mandibula, zur plastischen Rekonstruktion eines grossen oder komplexen Defekts
29.33.12 ↔	Partielle Pharyngektomie, Rekonstruktion mit freiem mikrovaskulär-anastomosiertem Transplantat	76.43.99 ↔	Sonstige Rekonstruktion der Mandibula, sonstige
29.33.20 ↔	Totale Pharyngektomie, Rekonstruktion mit gestieltem regionalen oder Fernlappen	76.44.00 ↔	Totale Ostektomie an anderen Gesichtsschädelknochen mit gleichzeitiger Rekonstruktion, n.n.bez.
29.33.21 ↔	Totale Pharyngektomie, Rekonstruktion mit freiem mikrovaskulär-anastomosiertem Transplantat, freiem Darmtransplantat oder Magenhochzug	76.44.10 ↔	Totale Ostektomie an anderen Gesichtsschädelknochen, Rekonstruktion mit mikrovaskulär-anastomosiertem Transplantat
29.33.99 ↔	(Partielle) Pharyngektomie, sonstige	76.44.11 ↔	Totale Ostektomie an anderen Gesichtsschädelknochen, Rekonstruktion mit nicht vaskularisiertem Transplantat
29.4x.10 ↔	Plastische Rekonstruktion am Pharynx, mit lokaler Schleimhaut oder freiem Hautlappen	76.44.19 ↔	Totale Ostektomie an anderen Gesichtsschädelknochen mit sonstiger Rekonstruktion
29.4x.11 ↔	Plastische Rekonstruktion am Pharynx, mit gestieltem myokutanen Lappen	76.44.99 ↔	Totale Ostektomie an anderen Gesichtsschädelknochen mit gleichzeitiger Rekonstruktion, sonstige
29.4x.12 ↔	Plastische Rekonstruktion am Pharynx, mit mikrovaskulär anastomosiertem Transplantat, Darmtransplantat oder Magenhochzug	76.45 ↔	Sonstige totale Ostektomie an anderen Gesichtsschädelknochen
29.4x.99 ↔	Plastische Rekonstruktion am Pharynx, sonstige	76.46.00 ↔	Sonstige Rekonstruktion an anderen Gesichtsschädelknochen, n.n.bez.
30.1x.00 ↔	Hemilaryngektomie, n.n.bez.	76.46.10 ↔	Sonstige Rekonstruktion an anderen Gesichtsschädelknochen mit mikrovaskulär-anastomosiertem Transplantat
30.1x.10 ↔	Hemilaryngektomie, supraglottisch horizontal	76.46.99 ↔	Sonstige Rekonstruktion an anderen Gesichtsschädelknochen, sonstige
30.1x.11 ↔	Hemilaryngektomie, supraglottisch mit Zungengrundresektion	76.5x.00 ↔	Temporomandibuläre Arthroplastik, n.n.bez.
30.1x.99 ↔	Hemilaryngektomie, sonstige	76.5x.10 ↔	Kondylektomie am Kiefergelenk mit Rekonstruktion
31.61 ↔	Naht einer Rissverletzung am Larynx	76.5x.19 ↔	Sonstige Kondylektomie am Kiefergelenk
31.62 ↔	Verschluss einer Larynxfistel	76.5x.20 ↔	Diskoplastik am Kiefergelenk mit Rekonstruktion
31.63 ↔	Revision einer Laryngostomie	76.5x.29 ↔	Sonstige Diskoplastik am Kiefergelenk
31.64 ↔	Versorgung einer Larynxfraktur	76.5x.30 ↔	Exstirpation des Discus articularis am Kiefergelenk mit Rekonstruktion
31.71 ↔	Naht einer Rissverletzung an der Trachea	76.5x.39 ↔	Sonstige Exstirpation des Discus articularis am Kiefergelenk
31.73 ↔	Verschluss einer anderen trachealen Fistel		
38.01 ↔	Inzision von intrakraniellen Gefässen		
38.31 ↔	Resektion von intrakraniellen Gefässen mit Anastomose		
38.61 ↔	Sonstige Exzision von intrakraniellen Gefässen		
38.81 ↔	Sonstiger chirurgischer Verschluss von intrakraniellen Gefässen		
76.01 ↔	Sequestrektomie an Gesichtsschädelknochen		
76.31.00 ↔	Partielle Mandibulektomie, n.n.bez.		
76.31.10 ↔	Partielle Mandibulektomie ohne Rekonstruktion		

76.5x.40 ↔	Resektion am Tuberculum articulare des Kiefergelenks	86.7a.21 ↔	Dehnungsplastik, grossflächig, am Kopf
76.5x.41 ↔	Plastische Rekonstruktion am Kiefergelenk	86.7a.2d ↔	Dehnungsplastik, grossflächig, am Fuss
76.5x.42 ↔	Gelenkstabilisierung (bewegungseinschränkend) des Kiefergelenks	86.7a.2e ↔	Dehnungsplastik, grossflächig, an anderer Lokalisation
76.5x.50 ↔	Arthroskopische Entfernung eines freien Gelenkkörpers am Kiefergelenk	86.7a.31 ↔	Verschiebe-Rotationsplastik, kleinflächig, am Kopf
76.5x.59 ↔	Sonstige Entfernung eines freien Gelenkkörpers am Kiefergelenk	86.7a.3d ↔	Verschiebe-Rotationsplastik, kleinflächig, am Fuss
76.5x.60 ↔	Implantation einer Endoprothese am Kiefergelenk	86.7a.3e ↔	Verschiebe-Rotationsplastik, kleinflächig, an anderer Lokalisation
76.5x.61 ↔	Wechsel einer Endoprothese am Kiefergelenk	86.7a.41 ↔	Verschiebe-Rotationsplastik, grossflächig, am Kopf
76.5x.70 ↔	Implantation einer Totalendoprothese am Kiefergelenk mit vorgefertigten Komponenten	86.7a.4d ↔	Verschiebe-Rotationsplastik, grossflächig, am Fuss
76.5x.71 ↔	Implantation einer Totalendoprothese am Kiefergelenk mit CAD-CAM gefertigten Komponenten	86.7a.4e ↔	Verschiebe-Rotationsplastik, grossflächig, an anderer Lokalisation
76.5x.90 ↔	Sonstige temporomandibuläre Arthroplastik oder Diskoplastik am Kiefergelenk	86.7a.51 ↔	Transpositionsplastik (VY), kleinflächig, am Kopf
76.5x.99 ↔	Temporomandibuläre Arthroplastik, sonstige	86.7a.5d ↔	Transpositionsplastik (VY), kleinflächig, am Fuss
76.63.00 ↔	Osteoplastik [Osteotomie] am Corpus mandibulae, n.n.bez.	86.7a.5e ↔	Transpositionsplastik (VY), kleinflächig, an anderer Lokalisation
76.63.10 ↔	Osteoplastik [Osteotomie] im seitlichen Alveolarkambereich oder mit frontaler Kontinuitätsdurchtrennung der Mandibula ohne Distraction	86.7a.61 ↔	Transpositionsplastik (VY), grossflächig, am Kopf
76.63.11 ↔	Osteoplastik [Osteotomie] im frontalen Alveolarkambereich oder mit Kontinuitätsdurchtrennung am horizontalen Mandibulaast ohne Distraction	86.7a.6d ↔	Transpositionsplastik (VY), grossflächig, am Fuss
76.63.12 ↔	Osteoplastik [Osteotomie] zur Kinnverlagerung ohne Distraction	86.7a.6e ↔	Transpositionsplastik (VY), grossflächig, an anderer Lokalisation
76.63.20 ↔	Verlagerung des Alveolarfortsatzes durch horizontale Distraction nach Osteotomie	86.7a.71 ↔	Insellappenplastik, kleinflächig, am Kopf
76.63.21 ↔	Verlagerung der Mandibula durch Distraction nach Osteotomie im horizontalen Mandibulaast	86.7a.7d ↔	Insellappenplastik, kleinflächig, am Fuss
76.63.99 ↔	Osteoplastik [Osteotomie] am Corpus mandibulae, sonstige	86.7a.7e ↔	Insellappenplastik, kleinflächig, an anderer Lokalisation
76.67 ↔	Reduktionsgenioplastik	86.7a.81 ↔	Insellappenplastik, grossflächig, am Kopf
76.68 ↔	Augmentationsgenioplastik	86.7a.8d ↔	Insellappenplastik, grossflächig, am Fuss
76.69.10 ↔	Osteotomie zur Verlagerung des Mittelgesichts in der Le-Fort-II- oder Le-Fort-III-Ebene ohne Distraction	86.7a.8e ↔	Insellappenplastik, grossflächig, an anderer Lokalisation
76.69.20 ↔	Osteotomie zur Verlagerung des Mittelgesichts in der Le-Fort-II-Ebene mit Distraction	86.7a.91 ↔	Lokale Lappenplastik an Haut und Subkutangewebe, sonstige, am Kopf
76.69.21 ↔	Osteotomie zur Verlagerung des Mittelgesichts in der Le-Fort-II-Ebene, kombiniert mit anderer Osteotomie mit Distraction	86.7a.9d ↔	Lokale Lappenplastik an Haut und Subkutangewebe, sonstige, am Fuss
76.69.30 ↔	Osteotomie zur Verlagerung des Mittelgesichts in der Le-Fort-III-Ebene mit Distraction	86.7a.9e ↔	Lokale Lappenplastik an Haut und Subkutangewebe, sonstige, an anderer Lokalisation
76.69.40 ↔	Osteotomie zur Verlagerung des Mittelgesichts in der Le-Fort-III-Ebene, kombiniert mit Le-Fort-I-Ebene mit Distraction	86.7b.11 ↔	Gestielte regionale Lappenplastik, am Kopf
76.69.90 ↔	Sonstige Osteotomie zur Verlagerung des Mittelgesichts	86.7b.12 ↔	Gestielte regionale Lappenplastik, am Hals
76.91.00 ↔	Knochentransplantat an Gesichtsschädelknochen, n.n.bez.	86.7b.13 ↔	Gestielte regionale Lappenplastik, an Schulter und Axilla
76.91.10 ↔	Transplantat an Gesichtsschädelknochen	86.7b.14 ↔	Gestielte regionale Lappenplastik, an Oberarm und Ellenbogen
76.91.11 ↔	Knochentransplantat an Gesichtsschädelknochen, gefässgestielt	86.7b.15 ↔	Gestielte regionale Lappenplastik, am Unterarm
76.91.99 ↔	Knochentransplantat an Gesichtsschädelknochen, sonstige	86.7b.17 ↔	Gestielte regionale Lappenplastik, an Brustwand und Rücken
76.92.20 ↔	Einsetzen von CAD-Implantat an Gesichtsschädel ohne Beteiligung des Hirnschädels, bis zu 2 Regionen	86.7b.18 ↔	Gestielte regionale Lappenplastik, an Bauchregion und Leiste
76.92.21 ↔	Einsetzen von CAD-Implantat an Gesichtsschädel ohne Beteiligung des Hirnschädels, ab 3 Regionen	86.7b.1a ↔	Gestielte regionale Lappenplastik, am Gesäss
76.92.30 ↔	Einsetzen eines CAD-Implantats an Maxilla, zur plastischen Rekonstruktion eines einfachen Defekts	86.7b.1b ↔	Gestielte regionale Lappenplastik, an Oberschenkel und Knie
76.92.31 ↔	Einsetzen eines CAD-Implantats an Maxilla, zur plastischen Rekonstruktion eines grossen oder komplexen Defekts	86.7b.1c ↔	Gestielte regionale Lappenplastik, am Unterschenkel
		86.7b.1d ↔	Gestielte regionale Lappenplastik, am Fuss
		86.7c.11 ↔	Gestielte Fernlappenplastik, am Kopf
		86.7c.12 ↔	Gestielte Fernlappenplastik, am Hals
		86.7c.13 ↔	Gestielte Fernlappenplastik, an Schulter und Axilla
		86.7c.14 ↔	Gestielte Fernlappenplastik, an Oberarm und Ellenbogen
		86.7c.15 ↔	Gestielte Fernlappenplastik, am Unterarm
		86.7c.17 ↔	Gestielte Fernlappenplastik, an Brustwand und Rücken
		86.7c.18 ↔	Gestielte Fernlappenplastik, an Bauchregion und Leiste
		86.7c.1a ↔	Gestielte Fernlappenplastik, am Gesäss
		86.7c.1b ↔	Gestielte Fernlappenplastik, an Oberschenkel und Knie
		86.7c.1c ↔	Gestielte Fernlappenplastik, am Unterschenkel
		86.7c.1d ↔	Gestielte Fernlappenplastik, am Fuss
		86.7d.11 ↔	Plastik mit freiem Lappen mit mikrovaskulärer Anastomosierung, am Kopf
		86.7d.12 ↔	Plastik mit freiem Lappen mit mikrovaskulärer Anastomosierung, am Hals
		86.7d.13 ↔	Plastik mit freiem Lappen mit mikrovaskulärer Anastomosierung, an Schulter und Axilla

- | | |
|---|--|
| 86.7d.14 ↔ Plastik mit freiem Lappen mit mikrovaskulärer Anastomosierung, an Oberarm und Ellenbogen | 86.7d.1a ↔ Plastik mit freiem Lappen mit mikrovaskulärer Anastomosierung, am Gesäss |
| 86.7d.15 ↔ Plastik mit freiem Lappen mit mikrovaskulärer Anastomosierung, am Unterarm | 86.7d.1b ↔ Plastik mit freiem Lappen mit mikrovaskulärer Anastomosierung, an Oberschenkel und Knie |
| 86.7d.17 ↔ Plastik mit freiem Lappen mit mikrovaskulärer Anastomosierung, an Brustwand und Rücken | 86.7d.1c ↔ Plastik mit freiem Lappen mit mikrovaskulärer Anastomosierung, am Unterschenkel |
| 86.7d.18 ↔ Plastik mit freiem Lappen mit mikrovaskulärer Anastomosierung, an Bauchregion und Leiste | 86.7d.1d ↔ Plastik mit freiem Lappen mit mikrovaskulärer Anastomosierung, am Fuss |

Prozedur D25-2

- | | |
|---|--|
| 92.20 ↔ Infusion von flüssigem Radioisotop | 92.24.30 ↔ Teleradiotherapie mit Photonen, hochkomplexe Radiotherapie mit spezialisierter Ausstattung |
| 92.21.00 ↔ Oberflächenstrahlentherapie, n.n.bez. | 92.25.00 ↔ Teleradiotherapie mit Elektronen, Linearbeschleuniger, n.n.bez. |
| 92.21.01 ↔ Oberflächenstrahlentherapie, bis zu 2 Bestrahlungsfelder | 92.25.01 ↔ Teleradiotherapie mit Elektronen, Linearbeschleuniger, Grossfeldbestrahlung |
| 92.21.02 ↔ Oberflächenstrahlentherapie, mehr als 2 Bestrahlungsfelder | 92.25.02 ↔ Teleradiotherapie mit Elektronen, Linearbeschleuniger, Halbkörperbestrahlung |
| 92.22.00 ↔ Orthovoltstrahlentherapie, n.n.bez. | 92.25.03 ↔ Teleradiotherapie mit Elektronen, Linearbeschleuniger, Ganzkörperbestrahlung |
| 92.22.01 ↔ Orthovoltstrahlentherapie, bis zu 2 Bestrahlungsfelder | 92.25.04 ↔ Teleradiotherapie mit Elektronen, Linearbeschleuniger, Intraoperative Strahlentherapie |
| 92.22.02 ↔ Orthovoltstrahlentherapie, mehr als 2 Bestrahlungsfelder | 92.25.09 ↔ Teleradiotherapie mit Elektronen, Linearbeschleuniger, sonstige |
| 92.22.11 ↔ Intraoperative Röntgenstrahlentherapie, bis 300 kV | 92.25.11 ↔ Teleradiotherapie mit Elektronen, Linearbeschleuniger, mit bildgestützter Einstellung |
| 92.22.12 ↔ Intraoperative Röntgenstrahlentherapie, 300 kV - < 1 MV | 92.25.12 ↔ Teleradiotherapie mit Elektronen, Linearbeschleuniger, mit bildgestützter Einstellung, bis zu 2 Bestrahlungsfelder |
| 92.22.19 ↔ Intraoperative Röntgenstrahlentherapie, sonstige | 92.25.13 ↔ Teleradiotherapie mit Elektronen, Linearbeschleuniger, mit bildgestützter Einstellung, mehr als 2 Bestrahlungsfelder |
| 92.23.00 ↔ Hochvoltstrahlentherapie, n.n.bez. | 92.25.14 ↔ Teleradiotherapie mit Elektronen, Linearbeschleuniger, mit bildgestützter Einstellung, 3D-geplante Bestrahlung |
| 92.23.01 ↔ Telekobaltgerät bis zu 2 Bestrahlungsfelder | 92.25.15 ↔ Teleradiotherapie mit Elektronen, Linearbeschleuniger, mit bildgestützter Einstellung, intensitätsmodulierte Radiotherapie |
| 92.23.02 ↔ Telekobaltgerät 3 bis 4 Bestrahlungsfelder | 92.25.21 ↔ Teleradiotherapie mit Elektronen, Linearbeschleuniger, ohne bildgestützte Einstellung, bis zu 2 Bestrahlungsfelder |
| 92.23.03 ↔ Telekobaltgerät mehr als 4 Bestrahlungsfelder oder 3D-geplante Bestrahlung | 92.25.22 ↔ Teleradiotherapie mit Elektronen, Linearbeschleuniger, ohne bildgestützte Einstellung, mehr als 2 Bestrahlungsfelder |
| 92.23.08 ↔ Hochvoltstrahlentherapie, andere Isotope | 92.25.23 ↔ Teleradiotherapie mit Elektronen, Linearbeschleuniger, ohne bildgestützte Einstellung, 3D-geplante Bestrahlung |
| 92.23.09 ↔ Telekobaltgerät, sonstige | 92.25.24 ↔ Teleradiotherapie mit Elektronen, Linearbeschleuniger, ohne bildgestützte Einstellung, intensitätsmodulierte Radiotherapie |
| 92.24.00 ↔ Teleradiotherapie mit Photonen, Linearbeschleuniger, n.n.bez. | 92.26.00 ↔ Teleradiotherapie mit anderen Partikelstrahlen, n.n.bez. |
| 92.24.01 ↔ Teleradiotherapie mit Photonen, Linearbeschleuniger, Grossfeldbestrahlung | 92.26.99 ↔ Teleradiotherapie mit anderen Partikelstrahlen, sonstige |
| 92.24.02 ↔ Teleradiotherapie mit Photonen, Linearbeschleuniger, Halbkörperbestrahlung | 92.27.00 ↔ Implantation oder Einsetzen radioaktiver Elemente (Brachytherapie mit umschlossenen Radionukliden), Körperoberfläche, sonstiger oder n.n.bez. Applikationsort |
| 92.24.03 ↔ Teleradiotherapie mit Photonen, Linearbeschleuniger, Ganzkörperbestrahlung | 92.27.10 ↔ Implantation oder Einsetzen radioaktiver Elemente (Brachytherapie mit umschlossenen Radionukliden), weibliche Geschlechtsorgane, n.n.bez. |
| 92.24.04 ↔ Teleradiotherapie mit Photonen, Linearbeschleuniger, Intraoperative Strahlentherapie | 92.27.11 ↔ Implantation oder Einsetzen radioaktiver Elemente (Brachytherapie mit umschlossenen Radionukliden), intrauterin |
| 92.24.09 ↔ Teleradiotherapie mit Photonen, Linearbeschleuniger, sonstige | 92.27.12 ↔ Implantation oder Einsetzen radioaktiver Elemente (Brachytherapie mit umschlossenen Radionukliden), intravaginal |
| 92.24.11 ↔ Teleradiotherapie mit Photonen, Linearbeschleuniger, mit bildgestützter Einstellung, bis zu 2 Bestrahlungsfelder | |
| 92.24.12 ↔ Teleradiotherapie mit Photonen, Linearbeschleuniger, mit bildgestützter Einstellung, mehr als 2 Bestrahlungsfelder | |
| 92.24.13 ↔ Teleradiotherapie mit Photonen, Linearbeschleuniger, mit bildgestützter Einstellung, 3D-geplante Bestrahlung | |
| 92.24.14 ↔ Teleradiotherapie mit Photonen, Linearbeschleuniger, mit bildgestützter Einstellung, intensitätsmodulierte Radiotherapie | |
| 92.24.21 ↔ Teleradiotherapie mit Photonen, Linearbeschleuniger, ohne bildgestützte Einstellung, bis zu 2 Bestrahlungsfelder: | |
| 92.24.22 ↔ Teleradiotherapie mit Photonen, Linearbeschleuniger, ohne bildgestützte Einstellung, mehr als 2 Bestrahlungsfelder | |
| 92.24.23 ↔ Teleradiotherapie mit Photonen, Linearbeschleuniger, ohne bildgestützte Einstellung, 3D-geplante Bestrahlung | |
| 92.24.24 ↔ Teleradiotherapie mit Photonen, Linearbeschleuniger, ohne bildgestützte Einstellung, intensitätsmodulierte Radiotherapie | |

92.27.13 ↔	Implantation oder Einsetzen radioaktiver Elemente (Brachytherapie mit umschlossenen Radionukliden), intrauterin und intravaginal kombiniert	92.29.09 ↔	Brachytherapie mit umschlossenen Radionukliden, sonstige
92.27.21 ↔	Implantation oder Einsetzen radioaktiver Elemente (Brachytherapie mit umschlossenen Radionukliden), Körperoberfläche	92.29.11 ↔	Interstitielle Brachytherapie mit Implantation von entfernbaren Strahlern in einer Ebene, niedrige Dosisleistung
92.27.22 ↔	Implantation oder Einsetzen radioaktiver Elemente (Brachytherapie mit umschlossenen Radionukliden), intrakavitär	92.29.12 ↔	Interstitielle Brachytherapie mit Implantation von entfernbaren Strahlern in einer Ebene, gepulste Dosisleistung (Pulsed dose rate)
92.27.23 ↔	Implantation oder Einsetzen radioaktiver Elemente (Brachytherapie mit umschlossenen Radionukliden), intraluminal	92.29.13 ↔	Interstitielle Brachytherapie mit Implantation von entfernbaren Strahlern in einer Ebene, hohe Dosisleistung
92.27.30 ↔	Implantation oder Einsetzen radioaktiver Elemente (Brachytherapie mit umschlossenen Radionukliden), Gefäss n.n.bez.	92.29.19 ↔	Interstitielle Brachytherapie mit Implantation von entfernbaren Strahlern in einer Ebene, sonstige
92.27.31 ↔	Implantation oder Einsetzen radioaktiver Elemente (Brachytherapie mit umschlossenen Radionukliden), Koronargefäss	92.29.21 ↔	Interstitielle Brachytherapie mit Volumenimplantation von entfernbaren Strahlern in mehreren Ebenen, niedrige Dosisleistung
92.27.39 ↔	Implantation oder Einsetzen radioaktiver Elemente (Brachytherapie mit umschlossenen Radionukliden), sonstiges Gefäss	92.29.22 ↔	Interstitielle Brachytherapie mit Volumenimplantation von entfernbaren Strahlern in mehreren Ebenen, gepulste Dosisleistung (Pulsed dose rate)
92.27.40 ↔	Implantation oder Einsetzen radioaktiver Elemente (Brachytherapie mit umschlossenen Radionukliden), intraoperativ	92.29.23 ↔	Interstitielle Brachytherapie mit Volumenimplantation von entfernbaren Strahlern in mehreren Ebenen, hohe Dosisleistung
92.27.70 ↔	Radioaktive Moulagen, n.n.bez.	92.29.24 ↔	Brachytherapie mit Implantation von entfernbaren Strahlern in mehreren Ebenen, hohe Dosisleistung, intraoperativ
92.27.71 ↔	Radioaktive Moulagen, Konstruktion und Applikation von oberflächlichen radioaktiven Moulagen	92.29.29 ↔	Interstitielle Brachytherapie mit Volumenimplantation von entfernbaren Strahlern in mehreren Ebenen, sonstige
92.27.72 ↔	Radioaktive Moulagen, Konstruktion und Applikation von nicht auf der Körperoberfläche verwendeten Applikatoren	92.29.31 ↔	Interstitielle Brachytherapie mit Implantation von permanenten Strahlern, bis 10 Quellen
92.27.73 ↔	Radioaktive Moulagen, Konstruktion und Applikation von Augenapplikatoren	92.29.32 ↔	Interstitielle Brachytherapie mit Implantation von permanenten Strahlern, von 11 bis 15 Quellen
92.27.79 ↔	Radioaktive Moulagen, sonstige	92.29.33 ↔	Interstitielle Brachytherapie mit Implantation von permanenten Strahlern, von 16 bis 20 Quellen
92.28.00 ↔	Injektion, Instillation oder orale Gabe von Radioisotopen, n.n.bez.	92.29.34 ↔	Interstitielle Brachytherapie mit Implantation von permanenten Strahlern, von 21 bis 25 Quellen
92.28.01 ↔	Instillation von offenen Radionukliden in Gelenke	92.29.35 ↔	Interstitielle Brachytherapie mit Implantation von permanenten Strahlern, von 26 bis 30 Quellen
92.28.02 ↔	Radiojodtherapie bis 1,2 GBq I-131, ohne Gabe von rekombinantem Thyreotropin (rh-TSH)	92.29.36 ↔	Interstitielle Brachytherapie mit Implantation von permanenten Strahlern, von 31 bis 35 Quellen
92.28.03 ↔	Radiojodtherapie bis 1,2 GBq I-131, mit Gabe von rekombinantem Thyreotropin (rh-TSH)	92.29.37 ↔	Interstitielle Brachytherapie mit Implantation von permanenten Strahlern, von 36 bis 40 Quellen
92.28.04 ↔	Radiojodtherapie über 1,2 bis unter 5 GBq I-131, ohne Gabe von rekombinantem Thyreotropin (rh-TSH)	92.29.38 ↔	Interstitielle Brachytherapie mit Implantation von permanenten Strahlern, von 41 bis 45 Quellen
92.28.05 ↔	Radiojodtherapie über 1,2 bis unter 5 GBq I-131, mit Gabe von rekombinantem Thyreotropin (rh-TSH)	92.29.39 ↔	Interstitielle Brachytherapie mit Implantation von permanenten Strahlern, von 46 bis 50 Quellen
92.28.06 ↔	Radiojodtherapie mit 5 und mehr GBq I-131, ohne Gabe von rekombinantem Thyreotropin (rh-TSH)	92.29.3a ↔	Interstitielle Brachytherapie mit Implantation von permanenten Strahlern, von 51 bis 55 Quellen
92.28.07 ↔	Radiojodtherapie mit 5 und mehr GBq I-131, mit Gabe von rekombinantem Thyreotropin (rh-TSH)	92.29.3b ↔	Interstitielle Brachytherapie mit Implantation von permanenten Strahlern, von 56 bis 60 Quellen
92.28.11 ↔	Therapie mit offenen Radionukliden bei Knochenmetastasen	92.29.3c ↔	Interstitielle Brachytherapie mit Implantation von permanenten Strahlern, von 61 bis 65 Quellen
92.28.13 ↔	Radiozeptortherapie mit DOTA-konjugierten Somatostatin-Analoga	92.29.3d ↔	Interstitielle Brachytherapie mit Implantation von permanenten Strahlern, von 66 bis 70 Quellen
92.28.20 ↔	Radioimmuntherapie mit 90Y-Ibritumomab-Tiuxetan, parenteral	92.29.3e ↔	Interstitielle Brachytherapie mit Implantation von permanenten Strahlern, von 71 und mehr Quellen
92.28.21 ↔	Gabe von Jod-131-MIBG (Metajodbenzylguanidin) parenteral	92.29.40 ↔	Brachytherapie mit Oberflächenapplikatoren, n.n.bez.
92.28.22 ↔	Radioimmuntherapie mit Jod 131 [I-131] Tositumomab, parenteral	92.29.49 ↔	Brachytherapie mit Oberflächenapplikatoren, sonstige
92.28.23 ↔	Radioimmuntherapie mit sonstigen Antikörpern, parenteral	92.29.51 ↔	Entfernung von umschlossenen Radionukliden oder inaktiven Applikatoren unter Anästhesie
92.28.31 ↔	Selektive intravasculäre Radiochemoembolisation mit I-131-Lipiodol	92.30.00 ↔	Stereotaktische Bestrahlung, einzeitig, n.n.bez.
92.28.32 ↔	Selektive intravasculäre Radionuklidtherapie (SIRT) durch Embolisation von Yttrium-90-markierten Mikrosphären	92.30.01 ↔	Stereotaktische Bestrahlung, einzeitig, zerebral, n.n.bez.
92.28.33 ↔	Endovaskuläre Brachytherapie mit Rhenium-188	92.30.02 ↔	Stereotaktische Bestrahlung, einzeitig, extrazerebral, n.n.bez.
92.28.99 ↔	Injektion, Instillation oder orale Gabe von Radioisotopen, sonstige	92.30.20 ↔	Stereotaktische Bestrahlung, einzeitig, zerebral, intensitätsmodulierte Radiotherapie
92.29.00 ↔	Brachytherapie mit umschlossenen Radionukliden, n.n.bez.		

92.30.21 ↔ Stereotaktische Bestrahlung, einzeitig, zerebral, intensitätsmodulierte Bogenbestrahlung (IMAT)	92.39.20 ↔ Andere Hochvoltstrahlentherapie, stereotaktische Bestrahlung, fraktioniert, zerebral, intensitätsmodulierte Radiotherapie
92.30.22 ↔ Stereotaktische Bestrahlung, einzeitig, zerebral, bildgestützte Einstellung	92.39.21 ↔ Andere Hochvoltstrahlentherapie, stereotaktische Bestrahlung, fraktioniert, zerebral, intensitätsmodulierte Bogenbestrahlung (IMAT)
92.30.30 ↔ Stereotaktische Bestrahlung, einzeitig, extrazerebral, intensitätsmodulierte Radiotherapie	92.39.22 ↔ Andere Hochvoltstrahlentherapie, stereotaktische Bestrahlung, fraktioniert, zerebral, bildgestützte Einstellung
92.30.31 ↔ Stereotaktische Bestrahlung, einzeitig, extrazerebral, intensitätsmodulierte Bogenbestrahlung (IMAT)	92.39.29 ↔ Andere Hochvoltstrahlentherapie, stereotaktische Bestrahlung, fraktioniert, zerebral, sonstige
92.30.32 ↔ Stereotaktische Bestrahlung, einzeitig, extrazerebral, bildgestützte Einstellung	92.39.30 ↔ Andere Hochvoltstrahlentherapie, stereotaktische Bestrahlung, fraktioniert, extrazerebral, intensitätsmodulierte Radiotherapie
92.30.99 ↔ Stereotaktische Bestrahlung, einzeitig, sonstige	92.39.31 ↔ Andere Hochvoltstrahlentherapie, stereotaktische Bestrahlung, fraktioniert, extrazerebral, intensitätsmodulierte Bogenbestrahlung (IMAT)
92.31.00 ↔ Radiochirurgie mit Photonen n.n.bez., zerebral	92.39.32 ↔ Andere Hochvoltstrahlentherapie, stereotaktische Bestrahlung, fraktioniert, extrazerebral, bildgestützte Einstellung
92.31.10 ↔ Radiochirurgie mit Photonen n.n.bez., extrazerebral	92.39.39 ↔ Andere Hochvoltstrahlentherapie, stereotaktische Bestrahlung, fraktioniert, extrazerebral, sonstige
92.32.00 ↔ Mehrquellige Photon-Radiochirurgie, n.n.bez.	92.41 ↔ Intraoperative Strahlentherapie mit Elektronen
92.32.01 ↔ Mehrquellige Photon-Radiochirurgie, Gamma-knife	
92.33.00 ↔ Teilchen-Radiochirurgie, n.n.bez.	
92.33.01 ↔ Andere Hochvoltstrahlentherapie, stereotaktische Bestrahlung, einzeitig, zerebral	
92.33.11 ↔ Andere Hochvoltstrahlentherapie, stereotaktische Bestrahlung, einzeitig, extrazerebral	
92.39.00 ↔ Sonstige stereotaktische Radiochirurgie, n.n.bez.	
92.39.01 ↔ Andere Hochvoltstrahlentherapie, stereotaktische Bestrahlung, fraktioniert, zerebral, n.n.bez.	
92.39.11 ↔ Andere Hochvoltstrahlentherapie, stereotaktische Bestrahlung, fraktioniert, extrazerebral, n.n.bez.	

Prozedur D25-3

01.12.00 ↔ Offene Biopsie an den Hirnhäuten, n.n.bez.	01.24.3a ↔ Zugang zur Schädelbasis, transkondylär
01.12.10 ↔ Stereotaktische offene Biopsie an den Hirnhäuten	01.24.3b ↔ Zugang zur Schädelbasis, transorbital
01.12.99 ↔ Offene Biopsie an den Hirnhäuten, sonstige	01.24.3c ↔ Zugang zur Schädelbasis, mit Le-Fort-I-Osteotomie
01.14.00 ↔ Offene Biopsie am Gehirn, n.n.bez.	01.24.3d ↔ Zugang zur Schädelbasis, transnasal-transcribiform
01.14.10 ↔ Stereotaktische offene Biopsie am Gehirn	01.24.3e ↔ Zugang zur Schädelbasis, transnasal-transclival
01.14.99 ↔ Offene Biopsie am Gehirn, sonstige	01.24.3f ↔ Zugang zur Schädelbasis, transoral-transclival
01.15 ↔ Biopsie am Schädel	01.24.3g ↔ Zugang zur Schädelbasis, transnasal-transpterygoidal
01.21 ↔ Inzision und Drainage an den kranialen Sinus	01.24.99 ↔ Sonstige Kraniotomie, sonstige
01.24.00 ↔ Sonstige Kraniotomie, n.n.bez.	01.25.00 ↔ Sonstige Kraniektomie, n.n.bez.
01.24.10 ↔ Sonstige Kraniotomie mit Dekompression	01.25.10 ↔ Sonstige Kraniektomie mit Dekompression
01.24.11 ↔ Sonstige Kraniotomie zur Entleerung eines epiduralen Hämatoms	01.25.11 ↔ Sonstige Kraniektomie zur Entleerung eines epiduralen Hämatoms
01.24.12 ↔ Sonstige Kraniotomie zur Entleerung eines epiduralen Empyems	01.25.12 ↔ Sonstige Kraniektomie zur Entleerung eines epiduralen Empyems
01.24.13 ↔ Sonstige Kraniotomie, Einlegen von alloplastischem Material oder Medikamententrägers in den Schädelknochen oder Epiduralraum	01.25.13 ↔ Sonstige Kraniektomie zur Entfernung eines Fremdkörpers aus Schädelknochen oder Epiduralraum
01.24.14 ↔ Sonstige Kraniotomie, Entfernung von alloplastischem Material oder Medikamententrägers aus Schädelknochen oder Epiduralraum	01.25.14 ↔ Sonstige Kraniektomie mit Einlegen von alloplastischem Material oder eines Medikamententrägers in den Schädelknochen oder Epiduralraum
01.24.15 ↔ Sonstige Kraniotomie, Entfernung eines Fremdkörpers aus Schädelknochen oder Epiduralraum	01.25.19 ↔ Sonstige Kraniektomie zur Drainage epiduraler Flüssigkeit oder aus sonstigen Gründen
01.24.16 ↔ Sonstige Kraniotomie, sonstige Drainage epiduraler Flüssigkeit oder aus sonstigen Gründen	01.25.20 ↔ Sonstige Kraniektomie, Rekraniektomie mit Einbringen einer Drainage
01.24.20 ↔ Kraniotomie der Kalotte als Zugang, n.n.bez.	01.25.21 ↔ Sonstige Kraniektomie, Rekraniektomie zur Entfernung von alloplastischem Material oder eines Medikamententrägers aus dem Schädelknochen oder Epiduralraumes
01.24.21 ↔ Bohrlochtrepanation der Kalotte als Zugang	01.25.99 ↔ Sonstige Kraniektomie, sonstige
01.24.22 ↔ Stereotaktisch geführte Schädelöffnung über die Kalotte als Zugang	01.26 ↔ Einsetzen und Ersetzen eines Katheters in die Schädelhöhle oder Hirngewebe
01.24.29 ↔ Kraniotomie der Kalotte als Zugang, sonstige	01.28 ↔ Einsetzen von intrakraniellen Katheter(n) via Bohrloch(löcher)
01.24.30 ↔ Zugang zur Schädelbasis, n.n.bez.	01.29.00 ↔ Revision ohne Ersatz von Katheter(n) aus Schädelhöhle oder Hirngewebe, n.n.bez.
01.24.31 ↔ Zugang zur Schädelbasis, transoral	01.29.10 ↔ Stereotaktische Revision ohne Ersatz von intrazerebralen Kathetern zur intraventrikulären Infusion
01.24.32 ↔ Zugang zur Schädelbasis, transoral mit Spaltung des weichen Gaumens	01.29.99 ↔ Revision ohne Ersatz von Katheter(n) aus Schädelhöhle oder Hirngewebe, sonstige
01.24.33 ↔ Zugang zur Schädelbasis, transoral mit Spaltung des weichen sowie harten Gaumens	01.31.00 ↔ Inzision an den Hirnhäuten, n.n.bez.
01.24.34 ↔ Zugang zur Schädelbasis, transsphenoidal	
01.24.35 ↔ Zugang zur Schädelbasis, transethmoidal	
01.24.36 ↔ Zugang zur Schädelbasis, transmastoidal	
01.24.37 ↔ Zugang zur Schädelbasis, translabyrinthär	
01.24.38 ↔ Zugang zur Schädelbasis, transpyramidal	
01.24.39 ↔ Zugang zur Schädelbasis, sonstige	

01.31.10 ↔	Inzision an den Hirnhäuten zur Entleerung eines subduralen Hämatoms (Hygroms)	01.6x.11 ↔	Exzision und Destruktion von Tumorgewebe an der Kalotte
01.31.11 ↔	Inzision an den Hirnhäuten zur Entleerung eines subduralen Empyems	01.6x.20 ↔	Exzision und Destruktion vom sonstigem erkrankten Gewebe an der Schädelbasis
01.31.20 ↔	Inzision an den Hirnhäuten zur Drainage von subduraler und subarachnoidaler Flüssigkeit	01.6x.21 ↔	Exzision und Destruktion von sonstigem erkrankten Gewebe an der Kalotte
01.31.99 ↔	Inzision an den Hirnhäuten, sonstige	01.6x.22 ↔	Exzision und Destruktion von sonstigem erkrankten Gewebe an der Kalotte mit Hirnhäuten
01.39.00 ↔	Sonstige Inzision am Gehirn, n.n.bez.	02.01 ↔	Eröffnen einer Schädelnaht
01.39.10 ↔	Sonstige Inzision am Gehirn zur Entleerung eines intrazerebralen Hämatoms	02.02 ↔	Elevation von Frakturfragmenten vom Schädel
01.39.11 ↔	Sonstige Inzision am Gehirn zur Entleerung eines intrazerebralen Abszesses	02.03 ↔	Bildung eines Schädelknochenlappens
01.39.19 ↔	Sonstige Inzision am Gehirn, Entleerung von sonstiger intrazerebraler Flüssigkeit	02.04.00 ↔	Knochentransplantation an den Schädel, n.n.bez.
01.39.20 ↔	Sonstige Inzision am Gehirn, Stereotaktische Entleerung eines intrakraniellen Hämatoms	02.04.10 ↔	Knochentransplantation an den Schädel, Schädeldach
01.39.21 ↔	Sonstige Inzision am Gehirn, Stereotaktische Entleerung eines intrakraniellen Abszesses	02.04.99 ↔	Knochentransplantation an den Schädel, sonstige
01.39.29 ↔	Sonstige Inzision am Gehirn, Stereotaktische Entleerung sonstiger intrakranieller Flüssigkeit	02.05.00 ↔	Einsetzen einer Schädelknochenplatte, n.n.bez.
01.39.30 ↔	Sonstige Inzision am Gehirn, Entfernung eines intrazerebralen Fremdkörpers	02.05.10 ↔	Einsetzen eines CAD-Implantats an Hirnschädel ohne Beteiligung des Gesichtsschädels, einfacher Defekt
01.39.40 ↔	Anlegen einer externen Drainage am Liquorsystem (z.B. ventrikulär, zisternal, subdural)	02.05.11 ↔	Einsetzen eines CAD-Implantats an Hirnschädel ohne Beteiligung des Gesichtsschädels, grosser oder komplexer Defekt
01.39.41 ↔	Anlegen eines Reservoirs am Liquorsystem (z.B. ventrikulär, zisternal, subdural)	02.05.20 ↔	Einsetzen eines CAD-Implantats an Hirnschädel mit Beteiligung von Orbita, Temporalregion oder frontalem Sinus, bis zu 2 Regionen
01.39.42 ↔	Entfernen eines Reservoirs am Liquorsystem (z.B. ventrikulär, zisternal, subdural)	02.05.30 ↔	Einsetzen eines CAD-Implantats an Hirnschädel mit Beteiligung multipler Regionen des Gesichtsschädels, ab 3 Regionen
01.39.50 ↔	Entfernung eines intrakraniellen Implantats	02.05.41 ↔	Wiedereinsetzen einer autologen Schädelknochenplatte
01.39.99 ↔	Sonstige Inzision am Gehirn, sonstige	02.05.99 ↔	Einsetzen einer Schädelknochenplatte, sonstige
01.41 ↔	Operationen am Thalamus	02.06.00 ↔	Sonstige Osteoplastik am Schädel, n.n.bez.
01.42 ↔	Operationen am Globus pallidum	02.06.10 ↔	Frontoorbitale Kranioplastik zur Verlagerung
01.51.00 ↔	Exzision von Läsion oder Gewebe an den Hirnhäuten, n.n.bez.	02.06.20 ↔	Rekonstruktion des Hirnschädels ohne Beteiligung des Gesichtsschädels, mit einfachem Implantat (Knochenzement, alloplastisches Material)
01.51.10 ↔	Exzision von Tumorgewebe an den Hirnhäuten mit Präparation von infiltriertem Nachbargewebe	02.06.30 ↔	Rekonstruktion von Hirn- und Gesichtsschädel, mit einfachem Implantat (Knochenzement, alloplastisches Material)
01.51.99 ↔	Exzision von Läsion oder Gewebe an den Hirnhäuten, sonstige	02.06.99 ↔	Sonstige Osteoplastik am Schädel (Kranioplastik), sonstige
01.52.00 ↔	Hemisphärektomie, n.n.bez.	02.07 ↔	Entfernen einer Schädelknochenplatte
01.52.10 ↔	Hemisphärektomie, hirneigenes intrazerebrales Tumorgewebe	02.11 ↔	Einfache Naht an der Dura mater des Gehirns
01.52.11 ↔	Hemisphärektomie, nicht hirneigenes intrazerebrales Tumorgewebe	02.12.00 ↔	Sonstige Rekonstruktion an den Hirnhäuten, n.n.bez.
01.52.99 ↔	Hemisphärektomie, sonstige	02.12.10 ↔	Sonstige Rekonstruktion an den Hirnhäuten ohne Kranioplastik
01.53.00 ↔	Lobektomie am Gehirn, n.n.bez.	02.12.20 ↔	Sonstige Rekonstruktion an den Hirnhäuten mit Kranioplastik
01.53.10 ↔	Lobektomie am Gehirn, hirneigenes intrazerebrales Tumorgewebe	02.12.21 ↔	Sonstige Duraplastik mit Kranioplastik an der Konvexität
01.53.11 ↔	Lobektomie am Gehirn, nicht hirneigenes intrazerebrales Tumorgewebe	02.12.22 ↔	Sonstige Duraplastik mit Kranioplastik am kraniozervikalen Übergang
01.53.99 ↔	Lobektomie am Gehirn, sonstige	02.12.31 ↔	Duraplastik an der Frontobasis mit gestieltem Lappen
01.59.00 ↔	Sonstige Exzision oder Destruktion von Läsion oder Gewebe am Gehirn, n.n.bez.	02.12.99 ↔	Sonstige Rekonstruktion an den Hirnhäuten, sonstige
01.59.10 ↔	Sonstige Exzision von hirneigenem intrazerebralen Tumorgewebe am Gehirn	02.13 ↔	Ligatur eines Gefässes der Hirnhäute
01.59.11 ↔	Sonstige Exzision von nicht hirneigenem intrazerebralen Tumorgewebe am Gehirn	02.14 ↔	Exzision am Plexus chorioideus
01.59.12 ↔	Sonstige Exzision von Läsion oder Gewebe am Gehirn, Débridement einer Kontusion am Gehirn	02.2 ↔	Ventrikulostomie
01.59.19 ↔	Sonstige Exzision von Läsion oder Gewebe am Gehirn, sonstige	02.31 ↔	Ventrikelshunt zu Strukturen in Kopf und Hals
01.59.20 ↔	Sonstige Destruktion von hirneigenem intrazerebralen Tumorgewebe am Gehirn	02.32 ↔	Ventrikelshunt zum Kreislaufsystem
01.59.21 ↔	Sonstige Destruktion von nicht hirneigenem intrazerebralen Tumorgewebe am Gehirn	02.33 ↔	Ventrikelshunt zur Thoraxhöhle
01.59.29 ↔	Sonstige Destruktion von Läsion oder Gewebe am Gehirn, sonstige	02.34 ↔	Ventrikelshunt zu Bauchhöhle und Bauchorganen
01.59.99 ↔	Sonstige Exzision oder Destruktion von Läsion oder Gewebe am Gehirn, sonstige	02.35 ↔	Ventrikelshunt zum Harnwegssystem
01.6x.10 ↔	Exzision und Destruktion von Tumorgewebe an der Schädelbasis	02.39 ↔	Sonstige Operationen zum Einrichten einer Ventrikeldrainage
		02.41.00 ↔	Spülung und Exploration eines Ventrikelshunts, n.n.bez.
		02.41.10 ↔	Spülung und Exploration eines Ventrikelshunts, zentraler Teil

02.41.20 ↔	Spülung und Exploration eines Ventrikelshunts, peripherer Teil	04.76 ↔	Plastische Rekonstruktion einer alten traumatischen Verletzung an kranialen und peripheren Nerven
02.41.99 ↔	Spülung und Exploration eines Ventrikelshunts, sonstige	04.79.10 ↔	Transplantation und Transposition eines extrakraniellen Hirnnerven mit epineuraler Naht
02.42.00 ↔	Ersetzen eines Ventrikelshunts, n.n.bez.	04.79.11 ↔	Transplantation und Transposition des Plexus brachialis mit epineuraler Naht
02.42.10 ↔	Ersetzen eines Ventrikelshunts, zentraler Teil	04.79.12 ↔	Transplantation und Transposition von Nerven der Schulter mit epineuraler Naht
02.42.20 ↔	Ersetzen eines Ventrikelshunts, peripherer Teil	04.79.13 ↔	Transplantation und Transposition eines Nerven des Armes und der Hand mit epineuraler Naht
02.42.99 ↔	Ersetzen eines Ventrikelshunts, sonstige	04.79.14 ↔	Transplantation und Transposition von Nerven des Rumpfes und der unteren Extremität mit epineuraler Naht
02.43 ↔	Entfernen eines Ventrikelshunts	04.79.19 ↔	Transplantation und Transposition eines sonstigen Nerven mit epineuraler Naht
02.91 ↔	Lösung von kortikalen Adhäsionen	04.79.20 ↔	Transplantation und Transposition eines Nerven mit interfazikulärer Naht
02.92 ↔	Plastische Rekonstruktion am Gehirn	04.79.21 ↔	Transplantation und Transposition eines extrakraniellen Hirnnerven mit interfazikulärer Naht
02.93.30 ↔	Implantation oder Wechsel der Elektroden eines intrakraniellen Neurostimulators, n.n.bez.	04.79.22 ↔	Transplantation und Transposition des Plexus brachialis mit interfazikulärer Naht
02.93.31 ↔	Implantation oder Wechsel von temporären Mikroelektroden zur monolokulären Ableitung und Stimulation	04.79.23 ↔	Transplantation und Transposition von Nerven der Schulter mit interfazikulärer Naht
02.93.32 ↔	Implantation oder Wechsel von temporären Mikroelektroden zur multilokulären Ableitung und Stimulation	04.79.24 ↔	Transplantation und Transposition eines Nerven des Armes und der Hand mit interfazikulärer Naht
02.93.33 ↔	Implantation oder Wechsel von permanenten Mikroelektroden zur monolokulären Ableitung und Stimulation	04.79.25 ↔	Transplantation und Transposition von Nerven des Rumpfes und der unteren Extremität mit interfazikulärer Naht
02.93.34 ↔	Implantation oder Wechsel von permanenten Mikroelektroden zur multilokulären Ableitung und Stimulation	04.79.29 ↔	Transplantation und Transposition eines sonstigen Nerven mit interfazikulärer Naht
02.93.39 ↔	Implantation oder Wechsel der Elektroden eines intrakraniellen Neurostimulators, sonstige	04.79.99 ↔	Sonstige Neuroplastik, sonstige
02.93.40 ↔	Revision ohne Ersatz der Elektroden eines intrakraniellen Neurostimulators, n.n.bez.	07.62 ↔	Partielle Exzision an der Hypophyse, transspheoidaler Zugang
02.93.41 ↔	Revision ohne Ersatz der Elektroden eines intrakraniellen Neurostimulators, stereotaktisch, permanentes Einzelelektrodensystem zur Dauerstimulation	07.65 ↔	Totale Exzision der Hypophyse, transspheoidaler Zugang
02.93.42 ↔	Revision ohne Ersatz der Elektroden eines intrakraniellen Neurostimulators, stereotaktisch, permanentes Mehrelektrodensystem zur Dauerstimulation	16.51.00 ↔	Exenteration der Orbita mit Entfernen benachbarter Strukturen, n.n.bez.
02.93.49 ↔	Revision ohne Ersatz der Elektroden eines intrakraniellen Neurostimulators, sonstige	16.51.00 ↔	Exenteration der Orbita mit Entfernen benachbarter Strukturen, n.n.bez.
02.93.51 ↔	Entfernen der Elektroden eines intrakraniellen Neurostimulators	16.51.10 ↔	Exenteration der Orbita mit Entfernen benachbarter Strukturen, mit Erhalt der Lidhaut
02.99.10 ↔	Stereotaktische Eingriffe am Liquorsystem	16.51.10 ↔	Exenteration der Orbita mit Entfernen benachbarter Strukturen, mit Erhalt der Lidhaut
02.99.11 ↔	Stereotaktische Implantation und Explantation von radioaktivem Material als selbstständiger Eingriff	16.51.11 ↔	Exenteration der Orbita mit Entfernen benachbarter Strukturen, ohne Erhalt der Lidhaut
02.99.12 ↔	Stereotaktische Implantation von Gewebe an Schädel, Gehirn und Hirnhäuten	16.51.11 ↔	Exenteration der Orbita mit Entfernen benachbarter Strukturen, ohne Erhalt der Lidhaut
02.99.13 ↔	Stereotaktische Instillation von Medikamenten als selbstständiger Eingriff	16.51.99 ↔	Sonstige Exenteration der Orbita mit Entfernen benachbarter Strukturen
02.99.14 ↔	Stereotaktische Implantation, Revision oder Wechsel von intrazerebralen Kathetern zur intraventriculären Infusion	16.51.99 ↔	Sonstige Exenteration der Orbita mit Entfernen benachbarter Strukturen
02.99.20 ↔	Umwandlung eines Liquorshunts (oder Hirnwasserableitung) in eine Mehrfachableitung	16.52.00 ↔	Exenteration der Orbita mit therapeutischem Entfernen von Orbitaknochen, n.n.bez.
02.99.29 ↔	Sonstige Revision und Entfernung von Liquorableitungen	16.52.00 ↔	Exenteration der Orbita mit therapeutischem Entfernen von Orbitaknochen, n.n.bez.
02.99.30 ↔	Implantation oder Wechsel einer intrakraniellen Messsonde	16.52.10 ↔	Exenteration der Orbita mit therapeutischem Entfernen von Orbitaknochen, mit Erhalt der Lidhaut
02.99.31 ↔	Revision ohne Ersatz einer intrakraniellen Messsonde	16.52.10 ↔	Exenteration der Orbita mit therapeutischem Entfernen von Orbitaknochen, mit Erhalt der Lidhaut
02.99.40 ↔	Implantation oder Wechsel einer Neuroprothese	16.52.11 ↔	Exenteration der Orbita mit therapeutischem Entfernen von Orbitaknochen, ohne Erhalt der Lidhaut
02.99.41 ↔	Revision ohne Ersatz einer Neuroprothese	16.52.11 ↔	Exenteration der Orbita mit therapeutischem Entfernen von Orbitaknochen, ohne Erhalt der Lidhaut
02.99.50 ↔	Implantation und Entfernung eines Katheter-Ballon-Systems zur intrazerebralen Brachytherapie	16.52.11 ↔	Exenteration der Orbita mit therapeutischem Entfernen von Orbitaknochen, ohne Erhalt der Lidhaut
02.99.90 ↔	Sonstige stereotaktische Operationen an Schädel, Gehirn und Hirnhäuten	16.52.99 ↔	Sonstige Exenteration der Orbita mit therapeutischem Entfernen von Orbitaknochen
04.01.00 ↔	Exzision eines Akustikusneurinoms, n.n.bez.	16.52.99 ↔	Sonstige Exenteration der Orbita, n.n.bez.
04.01.10 ↔	Exzision eines Akustikusneurinoms durch Kraniotomie	16.59.00 ↔	Sonstige Exenteration der Orbita, n.n.bez.
04.01.11 ↔	Exzision eines Akustikusneurinoms, Translabrynthärer Zugang	16.59.00 ↔	Sonstige Exenteration der Orbita, n.n.bez.
04.01.99 ↔	Exzision eines Akustikusneurinoms, sonstige		

16.59.10 ↔ Sonstige Exenteration der Orbita, mit Erhalt der Lidhaut	25.2x.31 ↔ Pelviglossektomie, transoraler Zugang, ohne Rekonstruktion
16.59.10 ↔ Sonstige Exenteration der Orbita, mit Erhalt der Lidhaut	25.2x.32 ↔ Pelviglossektomie, transoraler Zugang, Rekonstruktion mit lokaler Schleimhaut
16.59.11 ↔ Sonstige Exenteration der Orbita, ohne Erhalt der Lidhaut	25.2x.33 ↔ Pelviglossektomie, transoraler Zugang, Rekonstruktion mit myokutanem Lappen
16.59.11 ↔ Sonstige Exenteration der Orbita, ohne Erhalt der Lidhaut	25.2x.34 ↔ Pelviglossektomie, transoraler Zugang, Rekonstruktion mit freiem mikrovaskulär-anastomosierten Transplantat
16.59.99 ↔ Sonstige Exenteration der Orbita, sonstige	25.2x.39 ↔ Pelviglossektomie, transoraler Zugang, mit sonstiger Rekonstruktion
16.59.99 ↔ Sonstige Exenteration der Orbita, sonstige	25.2x.40 ↔ Pelviglossektomie, transmandibulärer Zugang, n.n.bez.
21.72 ↔ Offene Reposition einer Nasenfraktur	25.2x.41 ↔ Pelviglossektomie, transmandibulärer Zugang, ohne Rekonstruktion
22.79.00 ↔ Rekonstruktion einer Nasennebenhöhle, n.n.bez.	25.2x.42 ↔ Pelviglossektomie, transmandibulärer Zugang, Rekonstruktion mit lokaler Schleimhaut
22.79.10 ↔ Rekonstruktion des Stirnbeins	25.2x.43 ↔ Pelviglossektomie, transmandibulärer Zugang, Rekonstruktion mit myokutanem Lappen
22.79.11 ↔ Rekonstruktion oder Kranialisierung einer Stirnhöhlenwand	25.2x.44 ↔ Pelviglossektomie, transmandibulärer Zugang, Rekonstruktion mit freiem mikrovaskulär-anastomosierten Transplantat
22.79.19 ↔ Sonstige Rekonstruktion einer Nasennebenhöhle	25.2x.49 ↔ Pelviglossektomie, transmandibulärer Zugang, mit sonstiger Rekonstruktion
23.6 ↔ Prothetisches Zahnimplantat	25.2x.50 ↔ Pelviglossomandibulektomie, n.n.bez.
24.2x.10 ↔ Gingivaplastik mit Transplantat oder Implantat	25.2x.51 ↔ Pelviglossomandibulektomie, ohne Rekonstruktion
24.2x.99 ↔ Gingivaplastik, sonstige	25.2x.52 ↔ Pelviglossomandibulektomie, Rekonstruktion mit lokaler Schleimhaut
24.4x.00 ↔ Exzision einer Zahnläsion am Kiefer, n.n.bez.	25.2x.53 ↔ Pelviglossomandibulektomie, Rekonstruktion mit myokutanem Lappen
24.4x.10 ↔ Exzision einer Zahnläsion am Kiefer mit Eröffnung von Kieferhöhle oder Nasenboden	25.2x.54 ↔ Pelviglossomandibulektomie, Rekonstruktion mit freiem mikrovaskulär-anastomosierten Transplantat
24.4x.11 ↔ Exzision einer Zahnläsion am Kiefer mit Nervendarstellung	25.2x.59 ↔ Pelviglossomandibulektomie, mit sonstiger Rekonstruktion
24.4x.99 ↔ Exzision einer Zahnläsion am Kiefer, sonstige	25.3x.00 ↔ Vollständige Glossektomie, n.n.bez.
24.5x.00 ↔ Alveoloplastik, n.n.bez.	25.3x.09 ↔ Vollständige Glossektomie, sonstige
24.5x.10 ↔ Alveoloplastik mit Transplantat	25.3x.10 ↔ Vollständige Glossektomie, transoraler Zugang, n.n.bez.
24.5x.99 ↔ Alveoloplastik, sonstige	25.3x.11 ↔ Vollständige Glossektomie, transoraler Zugang, ohne Rekonstruktion
24.91.10 ↔ Vestibulumplastik	25.3x.12 ↔ Vollständige Glossektomie, transoraler Zugang, Rekonstruktion mit lokaler Schleimhaut
24.91.11 ↔ Mundbodensenkung	25.3x.13 ↔ Vollständige Glossektomie, transoraler Zugang, Rekonstruktion mit myokutanem Lappen
24.91.99 ↔ Extension oder Vertiefung des Sulcus buccolabialis oder lingualis, sonstige	25.3x.14 ↔ Vollständige Glossektomie, transoraler Zugang, Rekonstruktion mit freiem mikrovaskulär-anastomosierten Transplantat
24.99.00 ↔ Sonstige zahnärztliche Operationen, n.n.bez.	25.3x.19 ↔ Vollständige Glossektomie, transoraler Zugang, mit sonstiger Rekonstruktion
24.99.10 ↔ Freilegung eines enossalen Implantats mit Aufsetzen einer Distanzhülse	25.3x.20 ↔ Vollständige Glossektomie, transmandibulärer Zugang, n.n.bez.
24.99.11 ↔ Stabilisierung eines Zahnes	25.3x.21 ↔ Vollständige Glossektomie, transmandibulärer Zugang, ohne Rekonstruktion
24.99.20 ↔ Kieferaufbau durch Anwendung eines enoralen Distraktors	25.3x.22 ↔ Vollständige Glossektomie, transmandibulärer Zugang, Rekonstruktion mit lokaler Schleimhaut
24.99.99 ↔ Sonstige zahnärztliche Operation, sonstige	25.3x.23 ↔ Vollständige Glossektomie, transmandibulärer Zugang, Rekonstruktion mit myokutanem Lappen
25.02 ↔ Offene Biopsie an der Zunge	25.3x.24 ↔ Vollständige Glossektomie, transmandibulärer Zugang, Rekonstruktion mit freiem mikrovaskulär-anastomosierten Transplantat
25.1 ↔ Exzision oder Destruktion von Läsion oder Gewebe an der Zunge	25.3x.29 ↔ Vollständige Glossektomie, transmandibulärer Zugang, mit sonstiger Rekonstruktion
25.2x.00 ↔ Partielle Glossektomie, n.n.bez.	25.3x.30 ↔ Vollständige Pelviglossektomie, transoraler Zugang, n.n.bez.
25.2x.09 ↔ Partielle Glossektomie, sonstige	25.3x.31 ↔ Vollständige Pelviglossektomie, transoraler Zugang, ohne Rekonstruktion
25.2x.10 ↔ Partielle Glossektomie, transoraler Zugang, n.n.bez.	25.3x.32 ↔ Vollständige Pelviglossektomie, transoraler Zugang, Rekonstruktion mit lokaler Schleimhaut
25.2x.11 ↔ Partielle Glossektomie, transoraler Zugang, ohne Rekonstruktion	25.3x.33 ↔ Vollständige Pelviglossektomie, transoraler Zugang, Rekonstruktion mit myokutanem Lappen
25.2x.12 ↔ Partielle Glossektomie, transoraler Zugang, Rekonstruktion mit lokaler Schleimhaut	
25.2x.13 ↔ Partielle Glossektomie, transoraler Zugang, Rekonstruktion mit myokutanem Lappen	
25.2x.14 ↔ Partielle Glossektomie, transoraler Zugang, Rekonstruktion mit freiem mikrovaskulär-anastomosierten Transplantat	
25.2x.19 ↔ Partielle Glossektomie, transoraler Zugang, mit sonstiger Rekonstruktion	
25.2x.20 ↔ Partielle Glossektomie, transmandibulärer Zugang, n.n.bez.	
25.2x.21 ↔ Partielle Glossektomie, transmandibulärer Zugang, ohne Rekonstruktion	
25.2x.22 ↔ Partielle Glossektomie, transmandibulärer Zugang, Rekonstruktion mit lokaler Schleimhaut	
25.2x.23 ↔ Partielle Glossektomie, transmandibulärer Zugang, Rekonstruktion mit myokutanem Lappen	
25.2x.24 ↔ Partielle Glossektomie, transmandibulärer Zugang, Rekonstruktion mit freiem mikrovaskulär-anastomosierten Transplantat	
25.2x.29 ↔ Partielle Glossektomie, transmandibulärer Zugang, mit sonstiger Rekonstruktion	
25.2x.30 ↔ Pelviglossektomie, transoraler Zugang, n.n.bez.	

25.3x.34 ↔	Vollständige Pelviglossektomie, transoraler Zugang, Rekonstruktion mit freiem mikrovaskulär-anastomosierten Transplantat	25.4x.41 ↔	Radikale Pelviglossektomie, transmandibulärer Zugang, ohne Rekonstruktion
25.3x.39 ↔	Vollständige Pelviglossektomie, transoraler Zugang, mit sonstiger Rekonstruktion	25.4x.42 ↔	Radikale Pelviglossektomie, transmandibulärer Zugang, Rekonstruktion mit lokaler Schleimhaut
25.3x.40 ↔	Vollständige Pelviglossektomie, transmandibulärer Zugang, n.n.bez.	25.4x.43 ↔	Radikale Pelviglossektomie, transmandibulärer Zugang, Rekonstruktion mit myokutanem Lappen
25.3x.41 ↔	Vollständige Pelviglossektomie, transmandibulärer Zugang, ohne Rekonstruktion	25.4x.44 ↔	Radikale Pelviglossektomie, transmandibulärer Zugang, Rekonstruktion mit freiem mikrovaskulär-anastomosierten Transplantat
25.3x.42 ↔	Vollständige Pelviglossektomie, transmandibulärer Zugang, Rekonstruktion mit lokaler Schleimhaut	25.4x.49 ↔	Radikale Pelviglossektomie, transmandibulärer Zugang, mit sonstiger Rekonstruktion
25.3x.43 ↔	Vollständige Pelviglossektomie, transmandibulärer Zugang, Rekonstruktion mit myokutanem Lappen	25.4x.50 ↔	Radikale Pelviglossomandibulektomie, n.n.bez.
25.3x.44 ↔	Vollständige Pelviglossektomie, transmandibulärer Zugang, Rekonstruktion mit freiem mikrovaskulär-anastomosierten Transplantat	25.4x.51 ↔	Radikale Pelviglossomandibulektomie, ohne Rekonstruktion
25.3x.49 ↔	Vollständige Pelviglossektomie, transmandibulärer Zugang, mit sonstiger Rekonstruktion	25.4x.52 ↔	Radikale Pelviglossomandibulektomie, Rekonstruktion mit lokaler Schleimhaut
25.3x.50 ↔	Vollständige Pelviglossomandibulektomie, n.n.bez.	25.4x.53 ↔	Radikale Pelviglossomandibulektomie, Rekonstruktion mit myokutanem Lappen
25.3x.51 ↔	Vollständige Pelviglossomandibulektomie, ohne Rekonstruktion	25.4x.54 ↔	Radikale Pelviglossomandibulektomie, Rekonstruktion mit freiem mikrovaskulär-anastomosierten Transplantat
25.3x.52 ↔	Vollständige Pelviglossomandibulektomie, Rekonstruktion mit lokaler Schleimhaut	25.4x.59 ↔	Radikale Pelviglossomandibulektomie, mit sonstiger Rekonstruktion
25.3x.53 ↔	Vollständige Pelviglossomandibulektomie, Rekonstruktion mit myokutanem Lappen	25.4x.99 ↔	Radikale Glossektomie, sonstige
25.3x.54 ↔	Vollständige Pelviglossomandibulektomie, Rekonstruktion mit freiem mikrovaskulär-anastomosierten Transplantat	25.59.00 ↔	Sonstige Zungenrekonstruktion und Zungenplastik, n.n.bez.
25.3x.59 ↔	Vollständige Pelviglossomandibulektomie, mit sonstiger Rekonstruktion	25.59.10 ↔	Plastische Rekonstruktion der Zunge, n.n.bez.
25.4x.00 ↔	Radikale Glossektomie, n.n.bez.	25.59.11 ↔	Reduktionsplastik der Zunge
25.4x.10 ↔	Radikale Glossektomie, transoraler Zugang, n.n.bez.	25.59.99 ↔	Sonstige Zungenrekonstruktion und Zungenplastik, sonstige
25.4x.11 ↔	Radikale Glossektomie, transoraler Zugang, ohne Rekonstruktion	25.93 ↔	Lösung von Adhäsion an der Zunge
25.4x.12 ↔	Radikale Glossektomie, transoraler Zugang, Rekonstruktion mit lokaler Schleimhaut	25.94 ↔	Sonstige Glossotomie
25.4x.13 ↔	Radikale Glossektomie, transoraler Zugang, Rekonstruktion mit myokutanem Lappen	27.1 ↔	Inzision am Gaumen
25.4x.14 ↔	Radikale Glossektomie, transoraler Zugang, Rekonstruktion mit freiem mikrovaskulär-anastomosierten Transplantat	27.21.00 ↔	Biopsie am knöchernen Gaumen, n.n.bez.
25.4x.19 ↔	Radikale Glossektomie, transoraler Zugang, mit sonstiger Rekonstruktion	27.21.20 ↔	Offene Biopsie (mit Inzision) am knöchernen Gaumen
25.4x.20 ↔	Radikale Glossektomie, transmandibulärer Zugang, n.n.bez.	27.21.99 ↔	Biopsie am knöchernen Gaumen, sonstige
25.4x.21 ↔	Radikale Glossektomie, transmandibulärer Zugang, ohne Rekonstruktion	27.22.00 ↔	Biopsie an Uvula und weichem Gaumen, n.n.bez.
25.4x.22 ↔	Radikale Glossektomie, transmandibulärer Zugang, Rekonstruktion mit lokaler Schleimhaut	27.22.20 ↔	Offene Biopsie (mit Inzision) an Uvula und weichem Gaumen
25.4x.23 ↔	Radikale Glossektomie, transmandibulärer Zugang, Rekonstruktion mit myokutanem Lappen	27.22.99 ↔	Biopsie an Uvula und weichem Gaumen, sonstige
25.4x.24 ↔	Radikale Glossektomie, transmandibulärer Zugang, Rekonstruktion mit freiem mikrovaskulär-anastomosierten Transplantat	27.23.00 ↔	Biopsie an der Lippe, n.n.bez.
25.4x.29 ↔	Radikale Glossektomie, transmandibulärer Zugang, mit sonstiger Rekonstruktion	27.23.99 ↔	Biopsie an der Lippe, sonstige
25.4x.30 ↔	Radikale Pelviglossektomie, transoraler Zugang, n.n.bez.	27.24.00 ↔	Biopsie in der Mundhöhle, an nicht bezeichneter Struktur, n.n.bez.
25.4x.31 ↔	Radikale Pelviglossektomie, transoraler Zugang, ohne Rekonstruktion	27.24.20 ↔	Offene Biopsie (mit Inzision) an Wangenschleimhaut, Mundboden und sonstigen Strukturen in der Mundhöhle
25.4x.32 ↔	Radikale Pelviglossektomie, transoraler Zugang, Rekonstruktion mit lokaler Schleimhaut	27.24.99 ↔	Biopsie in der Mundhöhle, an nicht bezeichneter Struktur, sonstige
25.4x.33 ↔	Radikale Pelviglossektomie, transoraler Zugang, Rekonstruktion mit myokutanem Lappen	27.31.00 ↔	Lokale Exzision oder Destruktion von Läsion oder Gewebe am knöchernen Gaumen, n.n.bez.
25.4x.34 ↔	Radikale Pelviglossektomie, transoraler Zugang, Rekonstruktion mit freiem mikrovaskulär-anastomosierten Transplantat	27.31.10 ↔	Lokale Exzision von Läsion oder Gewebe am knöchernen Gaumen
25.4x.39 ↔	Radikale Pelviglossektomie, transoraler Zugang, mit sonstiger Rekonstruktion	27.31.20 ↔	Partielle Exzision von Läsion oder Gewebe am knöchernen Gaumen
25.4x.40 ↔	Radikale Pelviglossektomie, transmandibulärer Zugang, n.n.bez.	27.31.30 ↔	Destruktion von Läsion oder Gewebe am knöchernen Gaumen
		27.31.99 ↔	Lokale Exzision oder Destruktion von Läsion oder Gewebe am knöchernen Gaumen, sonstige
		27.32.00 ↔	Ausgedehnte Exzision oder Destruktion von Läsion oder Gewebe am knöchernen Gaumen, n.n.bez.
		27.32.00 ↔	Ausgedehnte Exzision oder Destruktion von Läsion oder Gewebe am knöchernen Gaumen, n.n.bez.
		27.32.00 ↔	Ausgedehnte Exzision oder Destruktion von Läsion oder Gewebe am knöchernen Gaumen, n.n.bez.
		27.32.10 ↔	Totale transorale Exstirpation von Läsion oder Gewebe am knöchernen Gaumen
		27.32.10 ↔	Totale transorale Exstirpation von Läsion oder Gewebe am knöchernen Gaumen

27.32.10 ↔	Totale transorale Exstirpation von Läsion oder Gewebe am knöchernen Gaumen	27.56.60 ↔	Grossflächig homologe Hauttransplantation an die Lippe
27.32.11 ↔	Radikale transmandibuläre Exzision [En-bloc-Resektion] von Läsion oder Gewebe am knöchernen Gaumen	27.56.60 ↔	Grossflächig homologe Hauttransplantation an die Lippe
27.32.11 ↔	Radikale transmandibuläre Exzision [En-bloc-Resektion] von Läsion oder Gewebe am knöchernen Gaumen	27.56.99 ↔	Sonstiges Hauttransplantat an Lippe und Mund, sonstige
27.32.11 ↔	Radikale transmandibuläre Exzision [En-bloc-Resektion] von Läsion oder Gewebe am knöchernen Gaumen	27.56.99 ↔	Sonstiges Hauttransplantat an Lippe und Mund, sonstige
27.32.12 ↔	Radikale transfazial Exzision [En-bloc-Resektion] von Läsion oder Gewebe am knöchernen Gaumen	27.57.11 ↔	Anbringen eines gestielten Fernlappens an Lippe und Mund
27.32.12 ↔	Radikale transfazial Exzision [En-bloc-Resektion] von Läsion oder Gewebe am knöchernen Gaumen	27.57.99 ↔	Anbringen eines gestielten oder freien Lappens an Lippe und Mund, sonstige
27.32.12 ↔	Radikale transfazial Exzision [En-bloc-Resektion] von Läsion oder Gewebe am knöchernen Gaumen	27.58 ↔	Revision eines gestielten oder freien Lappens oder freien Hauttransplantates an Lippe und Mund
27.32.99 ↔	Ausgedehnte Exzision oder Destruktion von Läsion oder Gewebe am knöchernen Gaumen, sonstige	27.59.20 ↔	Kleinflächige Weichteildeckung durch kultivierte Keratinozyten an der Lippe
27.32.99 ↔	Ausgedehnte Exzision oder Destruktion von Läsion oder Gewebe am knöchernen Gaumen, sonstige	27.59.21 ↔	Grossflächige Weichteildeckung durch kultivierte Keratinozyten an der Lippe
27.32.99 ↔	Ausgedehnte Exzision oder Destruktion von Läsion oder Gewebe am knöchernen Gaumen, sonstige	27.59.30 ↔	Kleinflächige temporäre Weichteildeckung durch Kombination mehrerer Verfahren an der Lippe
27.42 ↔	Ausgedehnte Exzision einer Läsion an der Lippe	27.59.31 ↔	Grossflächige temporäre Weichteildeckung durch Kombination mehrerer Verfahren an der Lippe
27.43.00 ↔	Sonstige Exzision von Läsion oder Gewebe an der Lippe, n.n.bez.	27.59.41 ↔	Sonstige plastische Rekonstruktion an Lippe und Mund mit gestieltem Fernlappen
27.43.10 ↔	Sonstige Exzision von Läsion oder Gewebe an der Lippe, lokale Exzision	27.59.60 ↔	Einsetzen eines Gewebeexpanders an der Lippe
27.43.99 ↔	Sonstige Exzision von Läsion oder Gewebe an der Lippe, sonstige	27.59.99 ↔	Sonstige plastische Rekonstruktion an Lippe und Mund, sonstige
27.44.00 ↔	Radikale Exzision einer Läsion an der Lippe, n.n.bez.	27.71 ↔	Inzision an der Uvula
27.44.11 ↔	Radikale Exzision einer Hautläsion der Lippe ohne Transplantation oder Transposition von Haut	27.72 ↔	Exzision an der Uvula
27.44.20 ↔	Radikale Exzision einer Hautläsion der Lippe mit Transplantation oder Transposition von Haut	27.79 ↔	Sonstige Operationen an der Mundhöhle
27.44.99 ↔	Radikale Exzision einer Läsion an der Lippe, sonstige	27.99 ↔	Sonstige Operationen in der Mundhöhle
27.49.00 ↔	Sonstige Exzision in der Mundhöhle, n.n.bez.	29.33.00 ↔	(Partielle) Pharyngektomie, n.n.bez.
27.49.10 ↔	Exzision an der Wange	29.33.10 ↔	Partielle Pharyngektomie, ohne Rekonstruktion
27.49.11 ↔	Exzision am Mundboden	29.33.99 ↔	(Partielle) Pharyngektomie, sonstige
27.49.99 ↔	Sonstige Exzision in der Mundhöhle, sonstige	29.4x.10 ↔	Plastische Rekonstruktion am Pharynx, mit lokaler Schleimhaut oder freiem Hautlappen
27.53 ↔	Verschluss einer Fistel im Mund	29.4x.11 ↔	Plastische Rekonstruktion am Pharynx, mit gestieltem myokutanen Lappen
27.54.00 ↔	Plastische Rekonstruktion einer (angeborenen) Lippenspalte, n.n.bez.	29.4x.12 ↔	Plastische Rekonstruktion am Pharynx, mit mikrovaskulär anastomosiertem Transplantat, Darmtransplantat oder Magenhochzug
27.54.99 ↔	Plastische Rekonstruktion einer (angeborenen) Lippenspalte, sonstige	29.4x.99 ↔	Plastische Rekonstruktion am Pharynx, sonstige
27.55.00 ↔	Vollhauttransplantat an Lippe und Mund, n.n.bez.	30.1x.00 ↔	Hemilaryngektomie, n.n.bez.
27.55.10 ↔	Kleinflächiges Vollhauttransplantat an Lippe und Mund	30.1x.10 ↔	Hemilaryngektomie, supraglottisch horizontal
27.55.20 ↔	Grossflächiges Vollhauttransplantat an Lippe und Mund	30.1x.11 ↔	Hemilaryngektomie, supraglottisch mit Zungengrundresektion
27.55.99 ↔	Vollhauttransplantat an Lippe und Mund, sonstige	30.1x.99 ↔	Hemilaryngektomie, sonstige
27.56.10 ↔	Kleinflächiges Spalthauttransplantat an Lippe und Mund	30.29.00 ↔	Sonstige partielle Laryngektomie, n.n.bez.
27.56.20 ↔	Grossflächiges Spalthauttransplantat an Lippe und Mund	30.29.10 ↔	Cricohyoidoepiglottopexie (CHEP)
27.56.20 ↔	Grossflächiges Spalthauttransplantat an Lippe und Mund	30.29.11 ↔	Cricohyoidopexie (CHP)
27.56.30 ↔	Kleinflächige heterologe Hauttransplantation an die Lippe	30.29.20 ↔	Partielle Larynx-Pharynx-Resektion
27.56.30 ↔	Kleinflächige heterologe Hauttransplantation an die Lippe	30.29.21 ↔	Partielle Laryngektomie frontale (Huet)
27.56.40 ↔	Grossflächig heterologe Hauttransplantation an die Lippe	30.29.22 ↔	Partielle Laryngektomie frontolaterale (Leroux-Robert)
27.56.40 ↔	Grossflächig heterologe Hauttransplantation an die Lippe	30.29.30 ↔	Arytenoidektomie
27.56.50 ↔	Kleinflächige homologe Hauttransplantation an die Lippe	30.29.99 ↔	Sonstige partielle Laryngektomie, sonstige
27.56.50 ↔	Kleinflächige homologe Hauttransplantation an die Lippe	31.1 ‡↔	Temporäre Tracheostomie
27.56.50 ↔	Kleinflächige homologe Hauttransplantation an die Lippe	31.21 ‡↔	Mediastinale Tracheostomie
		31.29 ‡↔	Sonstige permanente Tracheostomie
		31.69.10 ↔	Laryngoplastik, n.n.bez.
		31.69.11 ↔	Medialisierung Laryngoplastik, n.n.bez.
		31.69.12 ↔	Medialisierung Laryngoplastik, Thyroplastik Typ I
		31.69.14 ↔	Medialisierung Laryngoplastik, externer Zugang
		31.69.20 ↔	Erweiterungsplastik der Glottis (endolaryngeal)
		31.69.30 ↔	Cricothyroidopexie
		31.69.31 ↔	Arytenoidopexie
		31.69.40 ↔	Konstruktion / Revision einer Neoglottis
		31.69.41 ↔	Plastische Rekonstruktion des Larynx
		31.69.42 ↔	Plastische Rekonstruktion einer Stimmlippe
		31.69.99 ↔	Sonstige plastische Rekonstruktion am Larynx, sonstige

31.79.10 ‡↔	Erweiterungsplastik eines Tracheostoma	76.41.10 ↔	Totale Mandibulektomie mit gleichzeitiger Rekonstruktion, Rekonstruktion der Mandibula mit mikrovasculär-anastomosiertem Transplantat
38.01 ↔	Inzision von intrakraniellen Gefässen	76.41.99 ↔	Totale Mandibulektomie mit gleichzeitiger Rekonstruktion, sonstige
38.31 ↔	Resektion von intrakraniellen Gefässen mit Anastomose	76.42 ↔	Sonstige totale Mandibulektomie
38.61 ↔	Sonstige Exzision von intrakraniellen Gefässen	76.43.00 ↔	Sonstige Rekonstruktion der Mandibula, n.n.bez.
38.81 ↔	Sonstiger chirurgischer Verschluss von intrakraniellen Gefässen	76.43.10 ↔	Sonstige Rekonstruktion der Mandibula mit mikrovasculär-anastomosiertem Transplantat
40.40 ↔	Neck dissection, n.n.bez.	76.43.11 ↔	Einsetzen eines CAD-Implantats an Mandibula, zur plastischen Rekonstruktion eines einfachen Defekts
40.40 ↔	Neck dissection, n.n.bez.	76.43.12 ↔	Einsetzen eines CAD-Implantats an Mandibula, zur plastischen Rekonstruktion eines grossen oder komplexen Defekts
40.41.00 ↔	Radikale Neck dissection, n.n.bez.	76.43.99 ↔	Sonstige Rekonstruktion der Mandibula, sonstige
40.41.00 ↔	Radikale Neck dissection, n.n.bez.	76.44.00 ↔	Totale Ostektomie an anderen Gesichtsschädelknochen mit gleichzeitiger Rekonstruktion, n.n.bez.
40.41.10 ↔	Selektive (funktionelle) Neck dissection, supraomohyoid (Region I-III)	76.44.10 ↔	Totale Ostektomie an anderen Gesichtsschädelknochen, Rekonstruktion mit mikrovasculär-anastomosiertem Transplantat
40.41.10 ↔	Selektive (funktionelle) Neck dissection, supraomohyoid (Region I-III)	76.44.11 ↔	Totale Ostektomie an anderen Gesichtsschädelknochen, Rekonstruktion mit nicht vaskularisiertem Transplantat
40.41.11 ↔	Selektive (funktionelle) Neck dissection, lateral (Region II-IV)	76.44.19 ↔	Totale Ostektomie an anderen Gesichtsschädelknochen mit sonstiger Rekonstruktion
40.41.11 ↔	Selektive (funktionelle) Neck dissection, lateral (Region II-IV)	76.44.99 ↔	Totale Ostektomie an anderen Gesichtsschädelknochen mit gleichzeitiger Rekonstruktion, sonstige
40.41.12 ↔	Selektive (funktionelle) Neck dissection, anterolateral (Region I-IV)	76.45 ↔	Sonstige totale Ostektomie an anderen Gesichtsschädelknochen
40.41.12 ↔	Selektive (funktionelle) Neck dissection, anterolateral (Region I-IV)	76.46.00 ↔	Sonstige Rekonstruktion an anderen Gesichtsschädelknochen, n.n.bez.
40.41.13 ↔	Selektive (funktionelle) Neck dissection, posterolateral (Region II-V)	76.46.10 ↔	Sonstige Rekonstruktion an anderen Gesichtsschädelknochen mit mikrovasculär-anastomosiertem Transplantat
40.41.13 ↔	Selektive (funktionelle) Neck dissection, posterolateral (Region II-V)	76.46.99 ↔	Sonstige Rekonstruktion an anderen Gesichtsschädelknochen, sonstige
40.41.14 ↔	Selektive (funktionelle) Neck dissection, central (Region VI)	76.5x.00 ↔	Temporomandibuläre Arthroplastik, n.n.bez.
40.41.14 ↔	Selektive (funktionelle) Neck dissection, central (Region VI)	76.5x.00 ↔	Temporomandibuläre Arthroplastik, n.n.bez.
40.41.20 ↔	Radikale Neck dissection (inkl. modifiziert)	76.5x.10 ↔	Kondylektomie am Kiefergelenk mit Rekonstruktion
40.41.20 ↔	Radikale Neck dissection (inkl. modifiziert)	76.5x.10 ↔	Kondylektomie am Kiefergelenk mit Rekonstruktion
40.41.21 ↔	Erweiterte radikale Neck dissection	76.5x.19 ↔	Sonstige Kondylektomie am Kiefergelenk
40.41.21 ↔	Erweiterte radikale Neck dissection	76.5x.19 ↔	Sonstige Kondylektomie am Kiefergelenk
40.41.99 ↔	Radikale Neck dissection, sonstige	76.5x.20 ↔	Diskoplastik am Kiefergelenk mit Rekonstruktion
40.41.99 ↔	Radikale Neck dissection, sonstige	76.5x.20 ↔	Diskoplastik am Kiefergelenk mit Rekonstruktion
76.01 ↔	Sequestrektomie an Gesichtsschädelknochen	76.5x.29 ↔	Sonstige Diskoplastik am Kiefergelenk
76.09.10 ↔	Reosteotomie nach Frakturposition	76.5x.29 ↔	Sonstige Diskoplastik am Kiefergelenk
76.2x.00 ↔	Lokale Exzision oder Destruktion einer Läsion an Gesichtsschädelknochen, n.n.bez.	76.5x.30 ↔	Exstirpation des Discus articularis am Kiefergelenk mit Rekonstruktion
76.2x.10 ↔	Dekortikation eines Gesichtsschädelknochens	76.5x.30 ↔	Exstirpation des Discus articularis am Kiefergelenk mit Rekonstruktion
76.2x.11 ↔	Exzision von periostalem Gewebe an Gesichtsschädelknochen	76.5x.39 ↔	Sonstige Exstirpation des Discus articularis am Kiefergelenk
76.2x.12 ↔	Abtragung (modellierende Osteotomie) an Gesichtsschädelknochen	76.5x.39 ↔	Sonstige Exstirpation des Discus articularis am Kiefergelenk
76.2x.20 ↔	Destruktion einer Läsion an Gesichtsschädelknochen	76.5x.40 ↔	Resektion am Tuberculum articulare des Kiefergelenks
76.2x.99 ↔	Lokale Exzision oder Destruktion einer Läsion an Gesichtsschädelknochen, sonstige	76.5x.40 ↔	Resektion am Tuberculum articulare des Kiefergelenks
76.31.00 ↔	Partielle Mandibulektomie, n.n.bez.	76.5x.41 ↔	Plastische Rekonstruktion am Kiefergelenk
76.31.10 ↔	Partielle Mandibulektomie ohne Rekonstruktion	76.5x.41 ↔	Plastische Rekonstruktion am Kiefergelenk
76.31.21 ↔	Partielle Mandibulektomie, mit Kontinuitätsdurchtrennung und alloplastischer Rekonstruktion	76.5x.42 ↔	Gelenkstabilisierung (bewegungseinschränkend) des Kiefergelenks
76.31.29 ↔	Partielle Mandibulektomie mit sonstiger Rekonstruktion	76.5x.42 ↔	Gelenkstabilisierung (bewegungseinschränkend) des Kiefergelenks
76.31.99 ↔	Partielle Mandibulektomie, sonstige	76.5x.50 ↔	Arthroskopische Entfernung eines freien Gelenkkörpers am Kiefergelenk
76.39.00 ↔	Partielle Ostektomie an anderen Gesichtsschädelknochen, n.n.bez.	76.5x.50 ↔	Arthroskopische Entfernung eines freien Gelenkkörpers am Kiefergelenk
76.39.10 ↔	Partielle Ostektomie an anderen Gesichtsschädelknochen, Rekonstruktion mit mikrovasculär-anastomosiertem Transplantat		
76.39.11 ↔	Partielle Ostektomie an anderen Gesichtsschädelknochen, Rekonstruktion von Weich- und Hartgewebe		
76.39.19 ↔	Partielle Ostektomie an anderen Gesichtsschädelknochen, sonstige Rekonstruktion		
76.39.99 ↔	Partielle Ostektomie an anderen Gesichtsschädelknochen, sonstige		
76.41.00 ↔	Totale Mandibulektomie mit gleichzeitiger Rekonstruktion, n.n.bez.		

76.5x.59 ↔ Sonstige Entfernung eines freien Gelenkkörpers am Kiefergelenk	76.63.21 ↔ Verlagerung der Mandibula durch Distraction nach Osteotomie im horizontalen Mandibulaast
76.5x.59 ↔ Sonstige Entfernung eines freien Gelenkkörpers am Kiefergelenk	76.63.99 ↔ Osteoplastik [Osteotomie] am Corpus mandibulae, sonstige
76.5x.60 ↔ Implantation einer Endoprothese am Kiefergelenk	76.63.99 ↔ Osteoplastik [Osteotomie] am Corpus mandibulae, sonstige
76.5x.60 ↔ Implantation einer Endoprothese am Kiefergelenk	76.64 ↔ Sonstige orthognathische Chirurgie an der Mandibula
76.5x.61 ↔ Wechsel einer Endoprothese am Kiefergelenk	76.65.00 ↔ Segmentale Osteoplastik [Osteotomie] der Maxilla, n.n.bez.
76.5x.61 ↔ Wechsel einer Endoprothese am Kiefergelenk	76.65.10 ↔ Segmentale Osteoplastik [Osteotomie] der Maxilla, ohne Distraction
76.5x.70 ↔ Implantation einer Totalendoprothese am Kiefergelenk mit vorgefertigten Komponenten	76.65.20 ↔ Osteotomie der Maxilla im frontalen Alveolarkambereich, mit Distraction
76.5x.70 ↔ Implantation einer Totalendoprothese am Kiefergelenk mit vorgefertigten Komponenten	76.65.21 ↔ Osteotomie der Maxilla im seitlichen Alveolarkambereich, mit Distraction
76.5x.71 ↔ Implantation einer Totalendoprothese am Kiefergelenk mit CAD-CAM gefertigten Komponenten	76.65.22 ↔ Osteotomie der Maxilla im frontalen und seitlichen Alveolarkambereich in mehreren Segmenten, mit Distraction
76.5x.71 ↔ Implantation einer Totalendoprothese am Kiefergelenk mit CAD-CAM gefertigten Komponenten	76.65.99 ↔ Segmentale Osteoplastik [Osteotomie] der Maxilla, sonstige
76.5x.90 ↔ Sonstige temporomandibuläre Arthroplastik oder Diskoplastik am Kiefergelenk	76.66.00 ↔ Totale Osteoplastik [Osteotomie] der Maxilla, n.n.bez.
76.5x.90 ↔ Sonstige temporomandibuläre Arthroplastik oder Diskoplastik am Kiefergelenk	76.66.10 ↔ Totale Osteoplastik [Osteotomie] der Maxilla ohne Distraction
76.5x.99 ↔ Temporomandibuläre Arthroplastik, sonstige	76.66.20 ↔ Osteotomie der Maxilla in der Le-Fort-I-Ebene in einem Stück mit Distraction
76.5x.99 ↔ Temporomandibuläre Arthroplastik, sonstige	76.66.21 ↔ Osteotomie der Maxilla in der Le-Fort-I-Ebene in zwei Stücken mit Distraction
76.61.00 ↔ Geschlossene Osteoplastik [Osteotomie] am Ramus mandibulae, n.n.bez.	76.66.22 ↔ Osteotomie der Maxilla in der Le-Fort-I-Ebene in drei oder mehr Stücken mit Distraction
76.61.10 ↔ Geschlossene Osteoplastik [Osteotomie] am Ramus mandibulae, ohne Distraction	76.66.30 ↔ Plastische Rekonstruktion und Augmentation der Maxilla durch totale Auflagerungsplastik
76.61.20 ↔ Geschlossene Osteoplastik [Osteotomie] am Ramus mandibulae, mit Distraction	76.66.99 ↔ Totale Osteoplastik [Osteotomie] der Maxilla, sonstige
76.61.99 ↔ Geschlossene Osteoplastik [Osteotomie] am Ramus mandibulae, sonstige	76.67 ↔ Reduktionsgenioplastik
76.62.00 ↔ Offene Osteoplastik [Osteotomie] am Ramus mandibulae, n.n.bez.	76.68 ↔ Augmentationsgenioplastik
76.62.10 ↔ Offene Osteoplastik [Osteotomie] am Ramus mandibulae, ohne Distraction	76.69.10 ↔ Osteotomie zur Verlagerung des Mittelgesichts in der Le-Fort-II- oder Le-Fort-III-Ebene ohne Distraction
76.62.20 ↔ Offene Osteoplastik [Osteotomie] am Ramus mandibulae, mit Distraction	76.69.10 ↔ Osteotomie zur Verlagerung des Mittelgesichts in der Le-Fort-II- oder Le-Fort-III-Ebene ohne Distraction
76.62.99 ↔ Offene Osteoplastik [Osteotomie] am Ramus mandibulae, sonstige	76.69.20 ↔ Osteotomie zur Verlagerung des Mittelgesichts in der Le-Fort-II-Ebene mit Distraction
76.63.00 ↔ Osteoplastik [Osteotomie] am Corpus mandibulae, n.n.bez.	76.69.20 ↔ Osteotomie zur Verlagerung des Mittelgesichts in der Le-Fort-II-Ebene mit Distraction
76.63.00 ↔ Osteoplastik [Osteotomie] am Corpus mandibulae, n.n.bez.	76.69.21 ↔ Osteotomie zur Verlagerung des Mittelgesichts in der Le-Fort-II-Ebene, kombiniert mit anderer Osteotomie mit Distraction
76.63.10 ↔ Osteoplastik [Osteotomie] im seitlichen Alveolarkambereich oder mit frontaler Kontinuitätsdurchtrennung der Mandibula ohne Distraction	76.69.21 ↔ Osteotomie zur Verlagerung des Mittelgesichts in der Le-Fort-II-Ebene, kombiniert mit anderer Osteotomie mit Distraction
76.63.10 ↔ Osteoplastik [Osteotomie] im seitlichen Alveolarkambereich oder mit frontaler Kontinuitätsdurchtrennung der Mandibula ohne Distraction	76.69.30 ↔ Osteotomie zur Verlagerung des Mittelgesichts in der Le-Fort-III-Ebene mit Distraction
76.63.11 ↔ Osteoplastik [Osteotomie] im frontalen Alveolarkambereich oder mit Kontinuitätsdurchtrennung am horizontalen Mandibulaast ohne Distraction	76.69.30 ↔ Osteotomie zur Verlagerung des Mittelgesichts in der Le-Fort-III-Ebene mit Distraction
76.63.11 ↔ Osteoplastik [Osteotomie] im frontalen Alveolarkambereich oder mit Kontinuitätsdurchtrennung am horizontalen Mandibulaast ohne Distraction	76.69.40 ↔ Osteotomie zur Verlagerung des Mittelgesichts in der Le-Fort-III-Ebene, kombiniert mit Le-Fort-I-Ebene mit Distraction
76.63.12 ↔ Osteoplastik [Osteotomie] zur Kinnverlagerung ohne Distraction	76.69.40 ↔ Osteotomie zur Verlagerung des Mittelgesichts in der Le-Fort-III-Ebene, kombiniert mit Le-Fort-I-Ebene mit Distraction
76.63.12 ↔ Osteoplastik [Osteotomie] zur Kinnverlagerung ohne Distraction	76.69.90 ↔ Sonstige Osteotomie zur Verlagerung des Mittelgesichts
76.63.20 ↔ Verlagerung des Alveolarfortsatzes durch horizontale Distraction nach Osteotomie	76.70 ↔ Reposition einer Gesichtsschädelfraktur, n.n.bez.
76.63.20 ↔ Verlagerung des Alveolarfortsatzes durch horizontale Distraction nach Osteotomie	76.72 ↔ Offene Reposition einer Jochbein- und Jochbogenfraktur
76.63.21 ↔ Verlagerung der Mandibula durch Distraction nach Osteotomie im horizontalen Mandibulaast	76.74 ↔ Offene Reposition einer Maxillafaktur
	76.76.00 ↔ Offene Reposition einer Mandibulafaktur, n.n.bez.

76.76.10 ↔	Offene Reposition einer Einfachfraktur des Corpus mandibulae	78.59.90 ↔	Revision von Osteosynthesematerial ohne Materialersatz an anderen näher bezeichneten Knochen, ausser Gesichtsschädelknochen
76.76.11 ↔	Offene Reposition einer Mehrfachfraktur des Corpus mandibulae	78.59.99 ↔	Innere Knochenfixation ohne Reposition der Fraktur an anderen näher bezeichneten Knochen, ausser Gesichtsschädelknochen, sonstige
76.76.20 ↔	Offene Reposition (von aussen) einer Einfach- oder Mehrfachfraktur des Ramus mandibulae	84.53.00 ↔	Implantation von interner Verlängerungsvorrichtung der Extremitäten mit kinetischer Traktion, n.n.bez.
76.76.21 ↔	Offene Reposition (transoral) einer Einfach- oder Mehrfachfraktur des Ramus mandibulae	84.53.10 ↔	Implantation eines nicht motorisierten internen Verlängerungs- oder Knochentransportsystem
76.76.30 ↔	Offene Reposition (transoral oder von aussen) einer Fraktur des Processus articularis mandibulae	84.53.11 ↔	Implantation eines motorisierten internen Verlängerungs- oder Knochentransportsystem
76.76.99 ↔	Offene Reposition einer Mandibulafraktur, sonstige	84.53.99 ↔	Implantation von interner Verlängerungsvorrichtung der Extremitäten mit kinetischer Traktion, sonstige
76.77.00 ↔	Offene Reposition einer Processus alveolaris-Fraktur, n.n.bez.	84.54 ↔	Implantation von sonstiger internen Verlängerungsvorrichtung der Extremitäten
76.77.10 ↔	Offene Reposition einer Processus alveolaris-Fraktur der Maxilla	86.41.11 ↔	Radikale und grossflächige Exzision von Läsion oder Gewebe an Haut und Subkutangewebe, ohne primären Wundverschluss, am Kopf
76.77.11 ↔	Offene Reposition einer Processus alveolaris-Fraktur der Mandibula	86.41.12 ↔	Radikale und grossflächige Exzision von Läsion oder Gewebe an Haut und Subkutangewebe, ohne primären Wundverschluss, am Hals
76.77.99 ↔	Offene Reposition einer Processus alveolaris-Fraktur, sonstige	86.41.13 ↔	Radikale und grossflächige Exzision von Läsion oder Gewebe an Haut und Subkutangewebe, ohne primären Wundverschluss, an Schulter und Axilla
76.78.11 ↔	Endoskopische Reposition einer Stirnhöhlenvorderwandfraktur	86.41.14 ↔	Radikale und grossflächige Exzision von Läsion oder Gewebe an Haut und Subkutangewebe, ohne primären Wundverschluss, an Oberarm und Ellenbogen
76.78.20 ↔	Geschlossene Reposition einer Orbitafraktur	86.41.15 ↔	Radikale und grossflächige Exzision von Läsion oder Gewebe an Haut und Subkutangewebe, ohne primären Wundverschluss, an Unterarm
76.78.21 ↔	Endoskopische Reposition einer Orbitafraktur	86.41.16 ↔	Radikale und grossflächige Exzision von Läsion oder Gewebe an Haut und Subkutangewebe, ohne primären Wundverschluss, an der Hand
76.79.00 ↔	Sonstige offene Reposition einer Gesichtsschädelfraktur, n.n.bez.	86.41.17 ↔	Radikale und grossflächige Exzision von Läsion oder Gewebe an Haut und Subkutangewebe, ohne primären Wundverschluss, an Brustwand und Rücken
76.79.10 ↔	Sonstige offene Reposition einer Fraktur des Orbitadaches	86.41.18 ↔	Radikale und grossflächige Exzision von Läsion oder Gewebe an Haut und Subkutangewebe, ohne primären Wundverschluss, an Bauchregion und Leiste
76.79.11 ↔	Sonstige offene Reposition einer Fraktur der lateralen Orbitawand	86.41.1a ↔	Radikale und grossflächige Exzision von Läsion oder Gewebe an Haut und Subkutangewebe, ohne primären Wundverschluss, am Gesäss
76.79.19 ↔	Sonstige offene Reposition einer sonstigen Orbitafraktur	86.41.1b ↔	Radikale und grossflächige Exzision von Läsion oder Gewebe an Haut und Subkutangewebe, ohne primären Wundverschluss, an Oberschenkel und Knie
76.79.20 ↔	Sonstige offene Reposition einer Stirnhöhlenwandfraktur	86.41.1c ↔	Radikale und grossflächige Exzision von Läsion oder Gewebe an Haut und Subkutangewebe, ohne primären Wundverschluss, an Unterschenkel
76.79.30 ↔	Sonstige offene Reposition einer nasoethmoidalen Mittelgesichtsfraktur	86.41.1d ↔	Radikale und grossflächige Exzision von Läsion oder Gewebe an Haut und Subkutangewebe, ohne primären Wundverschluss, am Fuss
76.79.31 ↔	Sonstige offene Reposition einer zentrolateralen Mittelgesichtsfraktur	86.42.11 ↔	Radikale und grossflächige Exzision von Läsion oder Gewebe an Haut und Subkutangewebe, mit primärem Wundverschluss, am Kopf
76.79.39 ↔	Sonstige offene Reposition einer sonstigen lateralen Mittelgesichtsfraktur	86.42.12 ↔	Radikale und grossflächige Exzision von Läsion oder Gewebe an Haut und Subkutangewebe, mit primärem Wundverschluss, am Hals
76.79.40 ↔	Sonstige offene Reposition kombinierter Mittelgesichtsfrakturen (Mehrfachfraktur)	86.42.13 ↔	Radikale und grossflächige Exzision von Läsion oder Gewebe an Haut und Subkutangewebe, mit primärem Wundverschluss, an Schulter und Axilla
76.79.40 ↔	Sonstige offene Reposition kombinierter Mittelgesichtsfrakturen (Mehrfachfraktur)	86.42.14 ↔	Radikale und grossflächige Exzision von Läsion oder Gewebe an Haut und Subkutangewebe, mit primärem Wundverschluss, an Oberarm und Ellenbogen
76.79.99 ↔	Sonstige offene Reposition einer Gesichtsschädelfraktur, sonstige		
76.91.00 ↔	Knochentransplantat an Gesichtsschädelknochen, n.n.bez.		
76.91.10 ↔	Transplantat an Gesichtsschädelknochen		
76.91.99 ↔	Knochentransplantat an Gesichtsschädelknochen, sonstige		
76.92.20 ↔	Einsetzen von CAD-Implantat an Gesichtsschädel ohne Beteiligung des Hirnschädels, bis zu 2 Regionen		
76.92.21 ↔	Einsetzen von CAD-Implantat an Gesichtsschädel ohne Beteiligung des Hirnschädels, ab 3 Regionen		
76.92.30 ↔	Einsetzen eines CAD-Implantats an Maxilla, zur plastischen Rekonstruktion eines einfachen Defekts		
76.92.31 ↔	Einsetzen eines CAD-Implantats an Maxilla, zur plastischen Rekonstruktion eines grossen oder komplexen Defekts		
76.94 ↔	Offene Reposition einer Kiefergelenksluxation		
78.19.90 ↔	Geschlossene Reposition einer Fraktur sonstiger bezeichneter Knochen mit Knochenfixation durch Fixateur externe		
78.19.91 ↔	Offene Reposition einer Fraktur sonstiger bezeichneter Knochen mit Knochenfixation durch Fixateur externe		
78.59.00 ↔	Innere Knochenfixation ohne Reposition der Fraktur an anderen näher bezeichneten Knochen, ausser Gesichtsschädelknochen, n.n.bez.		

86.42.15 ↔ Radikale und grossflächige Exzision von Läsion oder Gewebe an Haut und Subkutangewebe, mit primärem Wundverschluss, an Unterarm	86.6b.11 ↔ Autologe Spalthauttransplantation, kleinflächig, am Kopf
86.42.16 ↔ Radikale und grossflächige Exzision von Läsion oder Gewebe an Haut und Subkutangewebe, mit primärem Wundverschluss, an der Hand	86.6b.12 ↔ Autologe Spalthauttransplantation, kleinflächig, am Hals
86.42.17 ↔ Radikale und grossflächige Exzision von Läsion oder Gewebe an Haut und Subkutangewebe, mit primärem Wundverschluss, an Brustwand und Rücken	86.6b.13 ↔ Autologe Spalthauttransplantation, kleinflächig, an Schulter und Axilla
86.42.18 ↔ Radikale und grossflächige Exzision von Läsion oder Gewebe an Haut und Subkutangewebe, mit primärem Wundverschluss, an Bauchregion und Leiste	86.6b.14 ↔ Autologe Spalthauttransplantation, kleinflächig, an Oberarm und Ellenbogen
86.42.1a ↔ Radikale und grossflächige Exzision von Läsion oder Gewebe an Haut und Subkutangewebe, mit primärem Wundverschluss, am Gesäss	86.6b.15 ↔ Autologe Spalthauttransplantation, kleinflächig, am Unterarm
86.42.1b ↔ Radikale und grossflächige Exzision von Läsion oder Gewebe an Haut und Subkutangewebe, mit primärem Wundverschluss, an Oberschenkel und Knie	86.6b.17 ↔ Autologe Spalthauttransplantation, kleinflächig, an Brustwand und Rücken
86.42.1c ↔ Radikale und grossflächige Exzision von Läsion oder Gewebe an Haut und Subkutangewebe, mit primärem Wundverschluss, an Unterschenkel	86.6b.18 ↔ Autologe Spalthauttransplantation, kleinflächig, an Bauchregion und Leiste
86.42.1d ↔ Radikale und grossflächige Exzision von Läsion oder Gewebe an Haut und Subkutangewebe, mit primärem Wundverschluss, am Fuss	86.6b.1a ↔ Autologe Spalthauttransplantation, kleinflächig, am Gesäss
86.43.11 ↔ Radikale und grossflächige Exzision von Läsion oder Gewebe an Haut und Subkutangewebe, mit plastischer Deckung, am Kopf	86.6b.1b ↔ Autologe Spalthauttransplantation, kleinflächig, an Oberschenkel und Knie
86.43.12 ↔ Radikale und grossflächige Exzision von Läsion oder Gewebe an Haut und Subkutangewebe, mit plastischer Deckung, am Hals	86.6b.1c ↔ Autologe Spalthauttransplantation, kleinflächig, am Unterschenkel
86.43.13 ↔ Radikale und grossflächige Exzision von Läsion oder Gewebe an Haut und Subkutangewebe, mit plastischer Deckung, an Schulter und Axilla	86.6b.1d ↔ Autologe Spalthauttransplantation, kleinflächig, am Fuss
86.43.14 ↔ Radikale und grossflächige Exzision von Läsion oder Gewebe an Haut und Subkutangewebe, mit plastischer Deckung, an Oberarm und Ellenbogen	86.6b.21 ↔ Autologe Spalthauttransplantation, grossflächig, am Kopf
86.43.15 ↔ Radikale und grossflächige Exzision von Läsion oder Gewebe an Haut und Subkutangewebe, mit plastischer Deckung, an Unterarm	86.6b.22 ↔ Autologe Spalthauttransplantation, grossflächig, am Hals
86.43.16 ↔ Radikale und grossflächige Exzision von Läsion oder Gewebe an Haut und Subkutangewebe, mit plastischer Deckung, an der Hand	86.6b.23 ↔ Autologe Spalthauttransplantation, grossflächig, an Schulter und Axilla
86.43.17 ↔ Radikale und grossflächige Exzision von Läsion oder Gewebe an Haut und Subkutangewebe, mit plastischer Deckung, an Brustwand und Rücken	86.6b.24 ↔ Autologe Spalthauttransplantation, grossflächig, an Oberarm und Ellenbogen
86.43.18 ↔ Radikale und grossflächige Exzision von Läsion oder Gewebe an Haut und Subkutangewebe, mit plastischer Deckung, an Bauchregion und Leiste	86.6b.25 ↔ Autologe Spalthauttransplantation, grossflächig, am Unterarm
86.43.1a ↔ Radikale und grossflächige Exzision von Läsion oder Gewebe an Haut und Subkutangewebe, mit plastischer Deckung, am Gesäss	86.6b.27 ↔ Autologe Spalthauttransplantation, grossflächig, an Brustwand und Rücken
86.43.1b ↔ Radikale und grossflächige Exzision von Läsion oder Gewebe an Haut und Subkutangewebe, mit plastischer Deckung, an Oberschenkel und Knie	86.6b.28 ↔ Autologe Spalthauttransplantation, grossflächig, an Bauchregion und Leiste
86.43.1c ↔ Radikale und grossflächige Exzision von Läsion oder Gewebe an Haut und Subkutangewebe, mit plastischer Deckung, an Unterschenkel	86.6b.2a ↔ Autologe Spalthauttransplantation, grossflächig, am Gesäss
86.43.1d ↔ Radikale und grossflächige Exzision von Läsion oder Gewebe an Haut und Subkutangewebe, mit plastischer Deckung, am Fuss	86.6b.2b ↔ Autologe Spalthauttransplantation, grossflächig, an Oberschenkel und Knie
	86.6b.2c ↔ Autologe Spalthauttransplantation, grossflächig, am Unterschenkel
	86.6b.2d ↔ Autologe Spalthauttransplantation, grossflächig, am Fuss
	86.83.11 ↔ Gewebereduktionsplastik an Kopf und Hals
	86.83.12 ↔ Gewebereduktionsplastik an Schulter und Oberarm
	86.83.13 ↔ Gewebereduktionsplastik an Unterarm
	86.83.14 ↔ Gewebereduktionsplastik an Hand
	86.83.1a ↔ Gewebereduktionsplastik am Bauch
	86.83.1b ↔ Gewebereduktionsplastik an Rücken oder Flanke
	86.83.1c ↔ Gewebereduktionsplastik gleichzeitig Bauch, Flanke sowie Rücken
	86.83.1d ↔ Gewebereduktionsplastik an der Leisten- und Genitalregion
	86.83.1e ↔ Gewebereduktionsplastik am Gesäss
	86.83.1f ↔ Gewebereduktionsplastik an Oberschenkel
	86.83.1g ↔ Gewebereduktionsplastik an Unterschenkel und Fuss

Prozedur D25-4

01.12.00 ↔	Offene Biopsie an den Hirnhäuten, n.n.bez.	01.25.21 ↔	Sonstige Kraniektomie, Rekraniektomie zur Entfernung von alloplastischem Material oder eines Medikamententrägers aus dem Schädelknochen oder Epiduralraum
01.12.10 ↔	Stereotaktische offene Biopsie an den Hirnhäuten	01.25.99 ↔	Sonstige Kraniektomie, sonstige
01.12.99 ↔	Offene Biopsie an den Hirnhäuten, sonstige	01.26 ↔	Einsetzen und Ersetzen eines Katheters in die Schädelhöhle oder Hirngewebe
01.14.00 ↔	Offene Biopsie am Gehirn, n.n.bez.	01.28 ↔	Einsetzen von intrakraniellen Katheter(n) via Bohrloch(löcher)
01.14.10 ↔	Stereotaktische offene Biopsie am Gehirn	01.29.00 ↔	Revision ohne Ersatz von Katheter(n) aus Schädelhöhle oder Hirngewebe, n.n.bez.
01.14.99 ↔	Offene Biopsie am Gehirn, sonstige	01.29.10 ↔	Stereotaktische Revision ohne Ersatz von intrazerebralen Kathetern zur intraventrikulären Infusion
01.15 ↔	Biopsie am Schädel	01.29.99 ↔	Revision ohne Ersatz von Katheter(n) aus Schädelhöhle oder Hirngewebe, sonstige
01.21 ↔	Inzision und Drainage an den kranialen Sinus	01.31.00 ↔	Inzision an den Hirnhäuten, n.n.bez.
01.24.00 ↔	Sonstige Kraniotomie, n.n.bez.	01.31.10 ↔	Inzision an den Hirnhäuten zur Entleerung eines subduralen Hämatoms (Hygroms)
01.24.10 ↔	Sonstige Kraniotomie mit Dekompression	01.31.11 ↔	Inzision an den Hirnhäuten zur Entleerung eines subduralen Empyems
01.24.11 ↔	Sonstige Kraniotomie zur Entleerung eines epiduralen Hämatoms	01.31.20 ↔	Inzision an den Hirnhäuten zur Drainage von subduraler und subarachnoidaler Flüssigkeit
01.24.12 ↔	Sonstige Kraniotomie zur Entleerung eines epiduralen Empyems	01.31.99 ↔	Inzision an den Hirnhäuten, sonstige
01.24.13 ↔	Sonstige Kraniotomie, Einlegen von alloplastischem Material oder Medikamententrägers in den Schädelknochen oder Epiduralraum	01.39.00 ↔	Sonstige Inzision am Gehirn, n.n.bez.
01.24.14 ↔	Sonstige Kraniotomie, Entfernung von alloplastischem Material oder Medikamententrägers aus Schädelknochen oder Epiduralraum	01.39.10 ↔	Sonstige Inzision am Gehirn zur Entleerung eines intrazerebralen Hämatoms
01.24.15 ↔	Sonstige Kraniotomie, Entfernung eines Fremdkörpers aus Schädelknochen oder Epiduralraum	01.39.11 ↔	Sonstige Inzision am Gehirn zur Entleerung eines intrazerebralen Abszesses
01.24.16 ↔	Sonstige Kraniotomie, sonstige Drainage epiduraler Flüssigkeit oder aus sonstigen Gründen	01.39.19 ↔	Sonstige Inzision am Gehirn, Entleerung von sonstiger intrazerebraler Flüssigkeit
01.24.20 ↔	Kraniotomie der Kalotte als Zugang, n.n.bez.	01.39.20 ↔	Sonstige Inzision am Gehirn, Stereotaktische Entleerung eines intrakraniellen Hämatoms
01.24.21 ↔	Bohrlochtrepantation der Kalotte als Zugang	01.39.21 ↔	Sonstige Inzision am Gehirn, Stereotaktische Entleerung eines intrakraniellen Abszesses
01.24.22 ↔	Stereotaktisch geführte Schädelöffnung über die Kalotte als Zugang	01.39.29 ↔	Sonstige Inzision am Gehirn, Stereotaktische Entleerung sonstiger intrakranieller Flüssigkeit
01.24.29 ↔	Kraniotomie der Kalotte als Zugang, sonstige	01.39.30 ↔	Sonstige Inzision am Gehirn, Entfernung eines intrazerebralen Fremdkörpers
01.24.30 ↔	Zugang zur Schädelbasis, n.n.bez.	01.39.40 ↔	Anlegen einer externen Drainage am Liquorsystem (z.B. ventrikulär, zisternal, subdural)
01.24.31 ↔	Zugang zur Schädelbasis, transoral	01.39.41 ↔	Anlegen eines Reservoirs am Liquorsystem (z.B. ventrikulär, zisternal, subdural)
01.24.32 ↔	Zugang zur Schädelbasis, transoral mit Spaltung des weichen Gaumens	01.39.42 ↔	Entfernen eines Reservoirs am Liquorsystem (z.B. ventrikulär, zisternal, subdural)
01.24.33 ↔	Zugang zur Schädelbasis, transoral mit Spaltung des weichen sowie harten Gaumens	01.39.50 ↔	Entfernung eines intrakraniellen Implantats
01.24.34 ↔	Zugang zur Schädelbasis, transsphenoidal	01.39.99 ↔	Sonstige Inzision am Gehirn, sonstige
01.24.35 ↔	Zugang zur Schädelbasis, transthemoidal	01.41 ↔	Operationen am Thalamus
01.24.36 ↔	Zugang zur Schädelbasis, transmastoidal	01.42 ↔	Operationen am Globus pallidum
01.24.37 ↔	Zugang zur Schädelbasis, translabyrinthär	01.51.00 ↔	Exzision von Läsion oder Gewebe an den Hirnhäuten, n.n.bez.
01.24.38 ↔	Zugang zur Schädelbasis, transpyramidal	01.51.10 ↔	Exzision von Tumorgewebe an den Hirnhäuten mit Präparation von infiltriertem Nachbargewebe
01.24.39 ↔	Zugang zur Schädelbasis, sonstige	01.51.99 ↔	Exzision von Läsion oder Gewebe an den Hirnhäuten, sonstige
01.24.3a ↔	Zugang zur Schädelbasis, transkondylär	01.52.00 ↔	Hemisphärektomie, n.n.bez.
01.24.3b ↔	Zugang zur Schädelbasis, transorbital	01.52.10 ↔	Hemisphärektomie, hirneigenes intrazerebrales Tumorgewebe
01.24.3c ↔	Zugang zur Schädelbasis, mit Le-Fort-I-Osteotomie	01.52.11 ↔	Hemisphärektomie, nicht hirneigenes intrazerebrales Tumorgewebe
01.24.3d ↔	Zugang zur Schädelbasis, transnasal-transcribiform	01.52.99 ↔	Hemisphärektomie, sonstige
01.24.3e ↔	Zugang zur Schädelbasis, transnasal-transclival	01.53.00 ↔	Lobektomie am Gehirn, n.n.bez.
01.24.3f ↔	Zugang zur Schädelbasis, transoral-transclival	01.53.10 ↔	Lobektomie am Gehirn, hirneigenes intrazerebrales Tumorgewebe
01.24.3g ↔	Zugang zur Schädelbasis, transnasal-transpterygoidal	01.53.11 ↔	Lobektomie am Gehirn, nicht hirneigenes intrazerebrales Tumorgewebe
01.24.99 ↔	Sonstige Kraniotomie, sonstige	01.53.99 ↔	Lobektomie am Gehirn, sonstige
01.25.00 ↔	Sonstige Kraniektomie, n.n.bez.		
01.25.10 ↔	Sonstige Kraniektomie mit Dekompression		
01.25.11 ↔	Sonstige Kraniektomie zur Entleerung eines epiduralen Hämatoms		
01.25.12 ↔	Sonstige Kraniektomie zur Entleerung eines epiduralen Empyems		
01.25.13 ↔	Sonstige Kraniektomie zur Entfernung eines Fremdkörpers aus Schädelknochen oder Epiduralraum		
01.25.14 ↔	Sonstige Kraniektomie mit Einlegen von alloplastischem Material oder eines Medikamententrägers in den Schädelknochen oder Epiduralraum		
01.25.19 ↔	Sonstige Kraniektomie zur Drainage epiduraler Flüssigkeit oder aus sonstigen Gründen		
01.25.20 ↔	Sonstige Kraniektomie, Rekraniektomie mit Einbringen einer Drainage		

01.59.00 ↔	Sonstige Exzision oder Destruktion von Läsion oder Gewebe am Gehirn, n.n.bez.	02.12.22 ↔	Sonstige Duraplastik mit Kranioplastik am kraniozervikalen Übergang
01.59.10 ↔	Sonstige Exzision von hirneigenem intrazerebralen Tumorgewebe am Gehirn	02.12.31 ↔	Duraplastik an der Frontobasis mit gestieltem Lappen
01.59.11 ↔	Sonstige Exzision von nicht hirneigenem intrazerebralen Tumorgewebe am Gehirn	02.12.99 ↔	Sonstige Rekonstruktion an den Hirnhäuten, sonstige
01.59.12 ↔	Sonstige Exzision von Läsion oder Gewebe am Gehirn, Débridement einer Kontusion am Gehirn	02.13 ↔	Ligatur eines Gefässes der Hirnhäute
01.59.19 ↔	Sonstige Exzision von Läsion oder Gewebe am Gehirn, sonstige	02.14 ↔	Exzision am Plexus chorioideus
01.59.20 ↔	Sonstige Destruktion von hirneigenem intrazerebralen Tumorgewebe am Gehirn	02.2 ↔	Ventrikulostomie
01.59.21 ↔	Sonstige Destruktion von nicht hirneigenem intrazerebralen Tumorgewebe am Gehirn	02.31 ↔	Ventrikelshunt zu Strukturen in Kopf und Hals
01.59.29 ↔	Sonstige Destruktion von Läsion oder Gewebe am Gehirn, sonstige	02.32 ↔	Ventrikelshunt zum Kreislaufsystem
01.59.99 ↔	Sonstige Exzision oder Destruktion von Läsion oder Gewebe am Gehirn, sonstige	02.33 ↔	Ventrikelshunt zur Thoraxhöhle
01.6x.10 ↔	Exzision und Destruktion von Tumorgewebe an der Schädelbasis	02.34 ↔	Ventrikelshunt zu Bauchhöhle und Bauchorganen
01.6x.11 ↔	Exzision und Destruktion von Tumorgewebe an der Kalotte	02.35 ↔	Ventrikelshunt zum Harnwegssystem
01.6x.20 ↔	Exzision und Destruktion vom sonstigem erkrankten Gewebe an der Schädelbasis	02.39 ↔	Sonstige Operationen zum Einrichten einer Ventrikeldrainage
01.6x.21 ↔	Exzision und Destruktion von sonstigem erkrankten Gewebe an der Kalotte	02.41.00 ↔	Spülung und Exploration eines Ventrikelshunts, n.n.bez.
01.6x.22 ↔	Exzision und Destruktion von sonstigem erkrankten Gewebe an der Kalotte mit Hirnhäuten	02.41.10 ↔	Spülung und Exploration eines Ventrikelshunts, zentraler Teil
02.01 ↔	Eröffnen einer Schädelnaht	02.41.20 ↔	Spülung und Exploration eines Ventrikelshunts, peripherer Teil
02.02 ↔	Elevation von Frakturfragmenten vom Schädel	02.41.99 ↔	Spülung und Exploration eines Ventrikelshunts, sonstige
02.03 ↔	Bildung eines Schädelknochenlappens	02.42.00 ↔	Ersetzen eines Ventrikelshunts, n.n.bez.
02.04.00 ↔	Knochen transplantation an den Schädel, n.n.bez.	02.42.10 ↔	Ersetzen eines Ventrikelshunts, zentraler Teil
02.04.10 ↔	Knochen transplantation an den Schädel, Schädeldach	02.42.20 ↔	Ersetzen eines Ventrikelshunts, peripherer Teil
02.04.99 ↔	Knochen transplantation an den Schädel, sonstige	02.42.99 ↔	Ersetzen eines Ventrikelshunts, sonstige
02.05.00 ↔	Einsetzen einer Schädelknochenplatte, n.n.bez.	02.43 ↔	Entfernen eines Ventrikelshunts
02.05.10 ↔	Einsetzen eines CAD-Implantats an Hirnschädel ohne Beteiligung des Gesichtsschädels, einfacher Defekt	02.91 ↔	Lösung von kortikalen Adhäsionen
02.05.11 ↔	Einsetzen eines CAD-Implantats an Hirnschädel ohne Beteiligung des Gesichtsschädels, grosser oder komplexer Defekt	02.92 ↔	Plastische Rekonstruktion am Gehirn
02.05.20 ↔	Einsetzen eines CAD-Implantats an Hirnschädel mit Beteiligung von Orbita, Temporalregion oder frontalem Sinus, bis zu 2 Regionen	02.93.30 ↔	Implantation oder Wechsel der Elektroden eines intrakraniellen Neurostimulators, n.n.bez.
02.05.30 ↔	Einsetzen eines CAD-Implantats an Hirnschädel mit Beteiligung multipler Regionen des Gesichtsschädels, ab 3 Regionen	02.93.31 ↔	Implantation oder Wechsel von temporären Mikroelektroden zur monolokulären Ableitung und Stimulation
02.05.41 ↔	Wiedereinsetzen einer autologen Schädelknochenplatte	02.93.32 ↔	Implantation oder Wechsel von temporären Mikroelektroden zur multilokulären Ableitung und Stimulation
02.05.99 ↔	Einsetzen einer Schädelknochenplatte, sonstige	02.93.33 ↔	Implantation oder Wechsel von permanenten Mikroelektroden zur monolokulären Ableitung und Stimulation
02.06.00 ↔	Sonstige Osteoplastik am Schädel, n.n.bez.	02.93.34 ↔	Implantation oder Wechsel von permanenten Mikroelektroden zur multilokulären Ableitung und Stimulation
02.06.10 ↔	Frontoorbitale Kranioplastik zur Verlagerung	02.93.39 ↔	Implantation oder Wechsel der Elektroden eines intrakraniellen Neurostimulators, sonstige
02.06.20 ↔	Rekonstruktion des Hirnschädels ohne Beteiligung des Gesichtsschädels, mit einfachem Implantat (Knochenzement, alloplastisches Material)	02.93.40 ↔	Revision ohne Ersatz der Elektroden eines intrakraniellen Neurostimulators, n.n.bez.
02.06.30 ↔	Rekonstruktion von Hirn- und Gesichtsschädel, mit einfachem Implantat (Knochenzement, alloplastisches Material)	02.93.41 ↔	Revision ohne Ersatz der Elektroden eines intrakraniellen Neurostimulators, stereotaktisch, permanentes Einzelelektrodensystem zur Dauerstimulation
02.06.99 ↔	Sonstige Osteoplastik am Schädel (Kranioplastik), sonstige	02.93.42 ↔	Revision ohne Ersatz der Elektroden eines intrakraniellen Neurostimulators, stereotaktisch, permanentes Mehrelektrodensystem zur Dauerstimulation
02.07 ↔	Entfernen einer Schädelknochenplatte	02.93.49 ↔	Revision ohne Ersatz der Elektroden eines intrakraniellen Neurostimulators, sonstige
02.11 ↔	Einfache Naht an der Dura mater des Gehirns	02.93.51 ↔	Entfernen der Elektroden eines intrakraniellen Neurostimulators
02.12.00 ↔	Sonstige Rekonstruktion an den Hirnhäuten, n.n.bez.	02.99.10 ↔	Stereotaktische Eingriffe am Liquorsystem
02.12.10 ↔	Sonstige Rekonstruktion an den Hirnhäuten ohne Kranioplastik	02.99.11 ↔	Stereotaktische Implantation und Explantation von radioaktivem Material als selbstständiger Eingriff
02.12.20 ↔	Sonstige Rekonstruktion an den Hirnhäuten mit Kranioplastik	02.99.12 ↔	Stereotaktische Implantation von Gewebe an Schädel, Gehirn und Hirnhäuten
02.12.21 ↔	Sonstige Duraplastik mit Kranioplastik an der Konvexität	02.99.13 ↔	Stereotaktische Instillation von Medikamenten als selbstständiger Eingriff
		02.99.14 ↔	Stereotaktische Implantation, Revision oder Wechsel von intrazerebralen Kathetern zur intraventrikulären Infusion

02.99.20 ↔	Umwandlung eines Liquorshunts (oder Hirnwasserableitung) in eine Mehrfachableitung	16.52.00 ↔	Exenteration der Orbita mit therapeutischem Entfernen von Orbitaknochen, n.n.bez.
02.99.29 ↔	Sonstige Revision und Entfernung von Liquorableitungen	16.52.00 ↔	Exenteration der Orbita mit therapeutischem Entfernen von Orbitaknochen, n.n.bez.
02.99.30 ↔	Implantation oder Wechsel einer intrakraniellen Messsonde	16.52.10 ↔	Exenteration der Orbita mit therapeutischem Entfernen von Orbitaknochen, mit Erhalt der Lidhaut
02.99.31 ↔	Revision ohne Ersatz einer intrakraniellen Messsonde	16.52.10 ↔	Exenteration der Orbita mit therapeutischem Entfernen von Orbitaknochen, mit Erhalt der Lidhaut
02.99.40 ↔	Implantation oder Wechsel einer Neuroprothese	16.52.11 ↔	Exenteration der Orbita mit therapeutischem Entfernen von Orbitaknochen, ohne Erhalt der Lidhaut
02.99.41 ↔	Revision ohne Ersatz einer Neuroprothese	16.52.11 ↔	Exenteration der Orbita mit therapeutischem Entfernen von Orbitaknochen, ohne Erhalt der Lidhaut
02.99.50 ↔	Implantation und Entfernung eines Katheter-Ballon-Systems zur intrazerebralen Brachytherapie	16.52.11 ↔	Exenteration der Orbita mit therapeutischem Entfernen von Orbitaknochen, ohne Erhalt der Lidhaut
02.99.90 ↔	Sonstige stereotaktische Operationen an Schädel, Gehirn und Hirnhäuten	16.52.99 ↔	Sonstige Exenteration der Orbita mit therapeutischem Entfernen von Orbitaknochen
04.01.00 ↔	Exzision eines Akustikusneurinoms, n.n.bez.	16.52.99 ↔	Sonstige Exenteration der Orbita mit therapeutischem Entfernen von Orbitaknochen
04.01.10 ↔	Exzision eines Akustikusneurinoms durch Kraniotomie	16.59.00 ↔	Sonstige Exenteration der Orbita, n.n.bez.
04.01.11 ↔	Exzision eines Akustikusneurinoms, Translabyrinthärer Zugang	16.59.00 ↔	Sonstige Exenteration der Orbita, n.n.bez.
04.01.99 ↔	Exzision eines Akustikusneurinoms, sonstige	16.59.10 ↔	Sonstige Exenteration der Orbita, mit Erhalt der Lidhaut
04.76 ↔	Plastische Rekonstruktion einer alten traumatischen Verletzung an kranialen und peripheren Nerven	16.59.10 ↔	Sonstige Exenteration der Orbita, mit Erhalt der Lidhaut
04.79.10 ↔	Transplantation und Transposition eines extrakraniellen Hirnnerven mit epineuraler Naht	16.59.11 ↔	Sonstige Exenteration der Orbita, ohne Erhalt der Lidhaut
04.79.11 ↔	Transplantation und Transposition des Plexus brachialis mit epineuraler Naht	16.59.11 ↔	Sonstige Exenteration der Orbita, ohne Erhalt der Lidhaut
04.79.12 ↔	Transplantation und Transposition von Nerven der Schulter mit epineuraler Naht	16.59.99 ↔	Sonstige Exenteration der Orbita, sonstige
04.79.13 ↔	Transplantation und Transposition eines Nerven des Armes und der Hand mit epineuraler Naht	16.59.99 ↔	Sonstige Exenteration der Orbita, sonstige
04.79.14 ↔	Transplantation und Transposition von Nerven des Rumpfes und der unteren Extremität mit epineuraler Naht	21.72 ↔	Offene Reposition einer Nasenfraktur
04.79.19 ↔	Transplantation und Transposition eines sonstigen Nervens mit epineuraler Naht	22.79.00 ↔	Rekonstruktion einer Nasennebenhöhle, n.n.bez.
04.79.20 ↔	Transplantation und Transposition eines Nerven mit interfazikulärer Naht	22.79.10 ↔	Rekonstruktion des Stirnbeins
04.79.21 ↔	Transplantation und Transposition eines extrakraniellen Hirnnerven mit interfazikulärer Naht	22.79.11 ↔	Rekonstruktion oder Kranialisierung einer Stirnhöhlenwand
04.79.22 ↔	Transplantation und Transposition des Plexus brachialis mit interfazikulärer Naht	22.79.19 ↔	Sonstige Rekonstruktion einer Nasennebenhöhle
04.79.23 ↔	Transplantation und Transposition von Nerven der Schulter mit interfazikulärer Naht	23.6 ↔	Prothetisches Zahnimplantat
04.79.24 ↔	Transplantation und Transposition eines Nerven des Armes und der Hand mit interfazikulärer Naht	24.2x.10 ↔	Gingivoplastik mit Transplantat oder Implantat
04.79.25 ↔	Transplantation und Transposition von Nerven des Rumpfes und der unteren Extremität mit interfazikulärer Naht	24.2x.99 ↔	Gingivoplastik, sonstige
04.79.29 ↔	Transplantation und Transposition eines sonstigen Nerven mit interfazikulärer Naht	24.4x.00 ↔	Exzision einer Zahnläsion am Kiefer, n.n.bez.
04.79.99 ↔	Sonstige Neuroplastik, sonstige	24.4x.10 ↔	Exzision einer Zahnläsion am Kiefer mit Eröffnung von Kieferhöhle oder Nasenboden
07.62 ↔	Partielle Exzision an der Hypophyse, transspheoidaler Zugang	24.4x.11 ↔	Exzision einer Zahnläsion am Kiefer mit Nervendarstellung
07.65 ↔	Totale Exzision der Hypophyse, transspheoidaler Zugang	24.4x.99 ↔	Exzision einer Zahnläsion am Kiefer, sonstige
16.51.00 ↔	Exenteration der Orbita mit Entfernen benachbarter Strukturen, n.n.bez.	24.5x.00 ↔	Alveoloplastik, n.n.bez.
16.51.00 ↔	Exenteration der Orbita mit Entfernen benachbarter Strukturen, n.n.bez.	24.5x.10 ↔	Alveoloplastik mit Transplantat
16.51.10 ↔	Exenteration der Orbita mit Entfernen benachbarter Strukturen, mit Erhalt der Lidhaut	24.5x.99 ↔	Alveoloplastik, sonstige
16.51.10 ↔	Exenteration der Orbita mit Entfernen benachbarter Strukturen, mit Erhalt der Lidhaut	24.91.10 ↔	Vestibulumplastik
16.51.11 ↔	Exenteration der Orbita mit Entfernen benachbarter Strukturen, ohne Erhalt der Lidhaut	24.91.11 ↔	Mundbodensenkung
16.51.11 ↔	Exenteration der Orbita mit Entfernen benachbarter Strukturen, ohne Erhalt der Lidhaut	24.91.99 ↔	Extension oder Vertiefung des Sulcus buccolabialis oder lingualis, sonstige
16.51.99 ↔	Sonstige Exenteration der Orbita mit Entfernen benachbarter Strukturen	24.99.00 ↔	Sonstige zahnärztliche Operationen, n.n.bez.
16.51.99 ↔	Sonstige Exenteration der Orbita mit Entfernen benachbarter Strukturen	24.99.10 ↔	Freilegung eines enossalen Implantats mit Aufsetzen einer Distanzhülse
		24.99.11 ↔	Stabilisierung eines Zahnes
		24.99.20 ↔	Kieferaufbau durch Anwendung eines enoralen Distraktors
		24.99.99 ↔	Sonstige zahnärztliche Operation, sonstige
		25.02 ↔	Offene Biopsie an der Zunge
		25.1 ↔	Exzision oder Destruktion von Läsion oder Gewebe an der Zunge
		25.2x.00 ↔	Partielle Glossektomie, n.n.bez.
		25.2x.09 ↔	Partielle Glossektomie, sonstige
		25.2x.10 ↔	Partielle Glossektomie, transoraler Zugang, n.n.bez.
		25.2x.11 ↔	Partielle Glossektomie, transoraler Zugang, ohne Rekonstruktion
		25.2x.12 ↔	Partielle Glossektomie, transoraler Zugang, Rekonstruktion mit lokaler Schleimhaut
		25.2x.13 ↔	Partielle Glossektomie, transoraler Zugang, Rekonstruktion mit myokutanem Lappen

- 25.2x.14 ↔ Partielle Glossektomie, transoraler Zugang, Rekonstruktion mit freiem mikrovaskulär-anastomosierten Transplantat
- 25.2x.19 ↔ Partielle Glossektomie, transoraler Zugang, mit sonstiger Rekonstruktion
- 25.2x.20 ↔ Partielle Glossektomie, transmandibulärer Zugang, n.n.bez.
- 25.2x.21 ↔ Partielle Glossektomie, transmandibulärer Zugang, ohne Rekonstruktion
- 25.2x.22 ↔ Partielle Glossektomie, transmandibulärer Zugang, Rekonstruktion mit lokaler Schleimhaut
- 25.2x.23 ↔ Partielle Glossektomie, transmandibulärer Zugang, Rekonstruktion mit myokutanem Lappen
- 25.2x.24 ↔ Partielle Glossektomie, transmandibulärer Zugang, Rekonstruktion mit freiem mikrovaskulär-anastomosierten Transplantat
- 25.2x.29 ↔ Partielle Glossektomie, transmandibulärer Zugang, mit sonstiger Rekonstruktion
- 25.2x.30 ↔ Pelviglossektomie, transoraler Zugang, n.n.bez.
- 25.2x.31 ↔ Pelviglossektomie, transoraler Zugang, ohne Rekonstruktion
- 25.2x.32 ↔ Pelviglossektomie, transoraler Zugang, Rekonstruktion mit lokaler Schleimhaut
- 25.2x.33 ↔ Pelviglossektomie, transoraler Zugang, Rekonstruktion mit myokutanem Lappen
- 25.2x.34 ↔ Pelviglossektomie, transoraler Zugang, Rekonstruktion mit freiem mikrovaskulär-anastomosierten Transplantat
- 25.2x.39 ↔ Pelviglossektomie, transoraler Zugang, mit sonstiger Rekonstruktion
- 25.2x.40 ↔ Pelviglossektomie, transmandibulärer Zugang, n.n.bez.
- 25.2x.41 ↔ Pelviglossektomie, transmandibulärer Zugang, ohne Rekonstruktion
- 25.2x.42 ↔ Pelviglossektomie, transmandibulärer Zugang, Rekonstruktion mit lokaler Schleimhaut
- 25.2x.43 ↔ Pelviglossektomie, transmandibulärer Zugang, Rekonstruktion mit myokutanem Lappen
- 25.2x.44 ↔ Pelviglossektomie, transmandibulärer Zugang, Rekonstruktion mit freiem mikrovaskulär-anastomosierten Transplantat
- 25.2x.49 ↔ Pelviglossektomie, transmandibulärer Zugang, mit sonstiger Rekonstruktion
- 25.2x.50 ↔ Pelviglossomandibulektomie, n.n.bez.
- 25.2x.51 ↔ Pelviglossomandibulektomie, ohne Rekonstruktion
- 25.2x.52 ↔ Pelviglossomandibulektomie, Rekonstruktion mit lokaler Schleimhaut
- 25.2x.53 ↔ Pelviglossomandibulektomie, Rekonstruktion mit myokutanem Lappen
- 25.2x.54 ↔ Pelviglossomandibulektomie, Rekonstruktion mit freiem mikrovaskulär-anastomosierten Transplantat
- 25.2x.59 ↔ Pelviglossomandibulektomie, mit sonstiger Rekonstruktion
- 25.3x.00 ↔ Vollständige Glossektomie, n.n.bez.
- 25.3x.09 ↔ Vollständige Glossektomie, sonstige
- 25.3x.10 ↔ Vollständige Glossektomie, transoraler Zugang, n.n.bez.
- 25.3x.11 ↔ Vollständige Glossektomie, transoraler Zugang, ohne Rekonstruktion
- 25.3x.12 ↔ Vollständige Glossektomie, transoraler Zugang, Rekonstruktion mit lokaler Schleimhaut
- 25.3x.13 ↔ Vollständige Glossektomie, transoraler Zugang, Rekonstruktion mit myokutanem Lappen
- 25.3x.14 ↔ Vollständige Glossektomie, transoraler Zugang, Rekonstruktion mit freiem mikrovaskulär-anastomosierten Transplantat
- 25.3x.19 ↔ Vollständige Glossektomie, transoraler Zugang, mit sonstiger Rekonstruktion
- 25.3x.20 ↔ Vollständige Glossektomie, transmandibulärer Zugang, n.n.bez.
- 25.3x.21 ↔ Vollständige Glossektomie, transmandibulärer Zugang, ohne Rekonstruktion
- 25.3x.22 ↔ Vollständige Glossektomie, transmandibulärer Zugang, Rekonstruktion mit lokaler Schleimhaut
- 25.3x.23 ↔ Vollständige Glossektomie, transmandibulärer Zugang, Rekonstruktion mit myokutanem Lappen
- 25.3x.24 ↔ Vollständige Glossektomie, transmandibulärer Zugang, Rekonstruktion mit freiem mikrovaskulär-anastomosierten Transplantat
- 25.3x.29 ↔ Vollständige Glossektomie, transmandibulärer Zugang, mit sonstiger Rekonstruktion
- 25.3x.30 ↔ Vollständige Pelviglossektomie, transoraler Zugang, n.n.bez.
- 25.3x.31 ↔ Vollständige Pelviglossektomie, transoraler Zugang, ohne Rekonstruktion
- 25.3x.32 ↔ Vollständige Pelviglossektomie, transoraler Zugang, Rekonstruktion mit lokaler Schleimhaut
- 25.3x.33 ↔ Vollständige Pelviglossektomie, transoraler Zugang, Rekonstruktion mit myokutanem Lappen
- 25.3x.34 ↔ Vollständige Pelviglossektomie, transoraler Zugang, Rekonstruktion mit freiem mikrovaskulär-anastomosierten Transplantat
- 25.3x.39 ↔ Vollständige Pelviglossektomie, transoraler Zugang, mit sonstiger Rekonstruktion
- 25.3x.40 ↔ Vollständige Pelviglossektomie, transmandibulärer Zugang, n.n.bez.
- 25.3x.41 ↔ Vollständige Pelviglossektomie, transmandibulärer Zugang, ohne Rekonstruktion
- 25.3x.42 ↔ Vollständige Pelviglossektomie, transmandibulärer Zugang, Rekonstruktion mit lokaler Schleimhaut
- 25.3x.43 ↔ Vollständige Pelviglossektomie, transmandibulärer Zugang, Rekonstruktion mit myokutanem Lappen
- 25.3x.44 ↔ Vollständige Pelviglossektomie, transmandibulärer Zugang, Rekonstruktion mit freiem mikrovaskulär-anastomosierten Transplantat
- 25.3x.49 ↔ Vollständige Pelviglossektomie, transmandibulärer Zugang, mit sonstiger Rekonstruktion
- 25.3x.50 ↔ Vollständige Pelviglossomandibulektomie, n.n.bez.
- 25.3x.51 ↔ Vollständige Pelviglossomandibulektomie, ohne Rekonstruktion
- 25.3x.52 ↔ Vollständige Pelviglossomandibulektomie, Rekonstruktion mit lokaler Schleimhaut
- 25.3x.53 ↔ Vollständige Pelviglossomandibulektomie, Rekonstruktion mit myokutanem Lappen
- 25.3x.54 ↔ Vollständige Pelviglossomandibulektomie, Rekonstruktion mit freiem mikrovaskulär-anastomosierten Transplantat
- 25.3x.59 ↔ Vollständige Pelviglossomandibulektomie, mit sonstiger Rekonstruktion
- 25.4x.00 ↔ Radikale Glossektomie, n.n.bez.
- 25.4x.10 ↔ Radikale Glossektomie, transoraler Zugang, n.n.bez.
- 25.4x.11 ↔ Radikale Glossektomie, transoraler Zugang, ohne Rekonstruktion
- 25.4x.12 ↔ Radikale Glossektomie, transoraler Zugang, Rekonstruktion mit lokaler Schleimhaut
- 25.4x.13 ↔ Radikale Glossektomie, transoraler Zugang, Rekonstruktion mit myokutanem Lappen
- 25.4x.14 ↔ Radikale Glossektomie, transoraler Zugang, Rekonstruktion mit freiem mikrovaskulär-anastomosierten Transplantat
- 25.4x.19 ↔ Radikale Glossektomie, transoraler Zugang, mit sonstiger Rekonstruktion
- 25.4x.20 ↔ Radikale Glossektomie, transmandibulärer Zugang, n.n.bez.
- 25.4x.21 ↔ Radikale Glossektomie, transmandibulärer Zugang, ohne Rekonstruktion
- 25.4x.22 ↔ Radikale Glossektomie, transmandibulärer Zugang, Rekonstruktion mit lokaler Schleimhaut
- 25.4x.23 ↔ Radikale Glossektomie, transmandibulärer Zugang, Rekonstruktion mit myokutanem Lappen

25.4x.24 ↔	Radikale Glossektomie, transmandibulärer Zugang, Rekonstruktion mit freiem mikrovaskulär-anastomosierten Transplantat	27.31.00 ↔	Lokale Exzision oder Destruktion von Läsion oder Gewebe am knöchernen Gaumen, n.n.bez.
25.4x.29 ↔	Radikale Glossektomie, transmandibulärer Zugang, mit sonstiger Rekonstruktion	27.31.10 ↔	Lokale Exzision von Läsion oder Gewebe am knöchernen Gaumen
25.4x.30 ↔	Radikale Pelviglossektomie, transoraler Zugang, n.n.bez.	27.31.20 ↔	Partielle Exzision von Läsion oder Gewebe am knöchernen Gaumen
25.4x.31 ↔	Radikale Pelviglossektomie, transoraler Zugang, ohne Rekonstruktion	27.31.30 ↔	Destruktion von Läsion oder Gewebe am knöchernen Gaumen
25.4x.32 ↔	Radikale Pelviglossektomie, transoraler Zugang, Rekonstruktion mit lokaler Schleimhaut	27.31.99 ↔	Lokale Exzision oder Destruktion von Läsion oder Gewebe am knöchernen Gaumen, sonstige
25.4x.33 ↔	Radikale Pelviglossektomie, transoraler Zugang, Rekonstruktion mit myokutanem Lappen	27.32.00 ↔	Ausgedehnte Exzision oder Destruktion von Läsion oder Gewebe am knöchernen Gaumen, n.n.bez.
25.4x.34 ↔	Radikale Pelviglossektomie, transoraler Zugang, Rekonstruktion mit freiem mikrovaskulär-anastomosierten Transplantat	27.32.00 ↔	Ausgedehnte Exzision oder Destruktion von Läsion oder Gewebe am knöchernen Gaumen, n.n.bez.
25.4x.39 ↔	Radikale Pelviglossektomie, transoraler Zugang, mit sonstiger Rekonstruktion	27.32.10 ↔	Totale transorale Exstirpation von Läsion oder Gewebe am knöchernen Gaumen
25.4x.40 ↔	Radikale Pelviglossektomie, transmandibulärer Zugang, n.n.bez.	27.32.10 ↔	Totale transorale Exstirpation von Läsion oder Gewebe am knöchernen Gaumen
25.4x.41 ↔	Radikale Pelviglossektomie, transmandibulärer Zugang, ohne Rekonstruktion	27.32.10 ↔	Totale transorale Exstirpation von Läsion oder Gewebe am knöchernen Gaumen
25.4x.42 ↔	Radikale Pelviglossektomie, transmandibulärer Zugang, Rekonstruktion mit lokaler Schleimhaut	27.32.11 ↔	Radikale transmandibuläre Exzision [En-bloc-Resektion] von Läsion oder Gewebe am knöchernen Gaumen
25.4x.43 ↔	Radikale Pelviglossektomie, transmandibulärer Zugang, Rekonstruktion mit myokutanem Lappen	27.32.11 ↔	Radikale transmandibuläre Exzision [En-bloc-Resektion] von Läsion oder Gewebe am knöchernen Gaumen
25.4x.44 ↔	Radikale Pelviglossektomie, transmandibulärer Zugang, Rekonstruktion mit freiem mikrovaskulär-anastomosierten Transplantat	27.32.11 ↔	Radikale transmandibuläre Exzision [En-bloc-Resektion] von Läsion oder Gewebe am knöchernen Gaumen
25.4x.49 ↔	Radikale Pelviglossektomie, transmandibulärer Zugang, mit sonstiger Rekonstruktion	27.32.12 ↔	Radikale transfazial Exzision [En-bloc-Resektion] von Läsion oder Gewebe am knöchernen Gaumen
25.4x.50 ↔	Radikale Pelviglossomandibulektomie, n.n.bez.	27.32.12 ↔	Radikale transfazial Exzision [En-bloc-Resektion] von Läsion oder Gewebe am knöchernen Gaumen
25.4x.51 ↔	Radikale Pelviglossomandibulektomie, ohne Rekonstruktion	27.32.12 ↔	Radikale transfazial Exzision [En-bloc-Resektion] von Läsion oder Gewebe am knöchernen Gaumen
25.4x.52 ↔	Radikale Pelviglossomandibulektomie, Rekonstruktion mit lokaler Schleimhaut	27.32.12 ↔	Radikale transfazial Exzision [En-bloc-Resektion] von Läsion oder Gewebe am knöchernen Gaumen
25.4x.53 ↔	Radikale Pelviglossomandibulektomie, Rekonstruktion mit myokutanem Lappen	27.32.99 ↔	Ausgedehnte Exzision oder Destruktion von Läsion oder Gewebe am knöchernen Gaumen, sonstige
25.4x.54 ↔	Radikale Pelviglossomandibulektomie, Rekonstruktion mit freiem mikrovaskulär-anastomosierten Transplantat	27.32.99 ↔	Ausgedehnte Exzision oder Destruktion von Läsion oder Gewebe am knöchernen Gaumen, sonstige
25.4x.59 ↔	Radikale Pelviglossomandibulektomie, mit sonstiger Rekonstruktion	27.32.99 ↔	Ausgedehnte Exzision oder Destruktion von Läsion oder Gewebe am knöchernen Gaumen, sonstige
25.4x.99 ↔	Radikale Glossektomie, sonstige	27.42 ↔	Ausgedehnte Exzision einer Läsion an der Lippe
25.59.00 ↔	Sonstige Zungenrekonstruktion und Zungenplastik, n.n.bez.	27.43.00 ↔	Sonstige Exzision von Läsion oder Gewebe an der Lippe, n.n.bez.
25.59.10 ↔	Plastische Rekonstruktion der Zunge, n.n.bez.	27.43.10 ↔	Sonstige Exzision von Läsion oder Gewebe an der Lippe, lokale Exzision
25.59.11 ↔	Reduktionsplastik der Zunge	27.43.99 ↔	Sonstige Exzision von Läsion oder Gewebe an der Lippe, sonstige
25.59.99 ↔	Sonstige Zungenrekonstruktion und Zungenplastik, sonstige	27.44.00 ↔	Radikale Exzision einer Läsion an der Lippe, n.n.bez.
25.93 ↔	Lösung von Adhäsion an der Zunge	27.44.11 ↔	Radikale Exzision einer Hautläsion der Lippe ohne Transplantation oder Transposition von Haut
25.94 ↔	Sonstige Glossotomie	27.44.20 ↔	Radikale Exzision einer Hautläsion der Lippe mit Transplantation oder Transposition von Haut
27.1 ↔	Inzision am Gaumen	27.44.99 ↔	Radikale Exzision einer Läsion an der Lippe, sonstige
27.21.00 ↔	Biopsie am knöchernen Gaumen, n.n.bez.	27.49.00 ↔	Sonstige Exzision in der Mundhöhle, n.n.bez.
27.21.20 ↔	Offene Biopsie (mit Inzision) am knöchernen Gaumen	27.49.10 ↔	Exzision an der Wange
27.21.99 ↔	Biopsie am knöchernen Gaumen, sonstige	27.49.11 ↔	Exzision am Mundboden
27.22.00 ↔	Biopsie an Uvula und weichem Gaumen, n.n.bez.	27.49.99 ↔	Sonstige Exzision in der Mundhöhle, sonstige
27.22.20 ↔	Offene Biopsie (mit Inzision) an Uvula und weichem Gaumen	27.53 ↔	Verschluss einer Fistel im Mund
27.22.99 ↔	Biopsie an Uvula und weichem Gaumen, sonstige	27.54.00 ↔	Plastische Rekonstruktion einer (angeborenen) Lippenspalte, n.n.bez.
27.23.00 ↔	Biopsie an der Lippe, n.n.bez.	27.54.99 ↔	Plastische Rekonstruktion einer (angeborenen) Lippenspalte, sonstige
27.23.99 ↔	Biopsie an der Lippe, sonstige	27.55.00 ↔	Vollhauttransplantat an Lippe und Mund, n.n.bez.
27.24.00 ↔	Biopsie in der Mundhöhle, an nicht bezeichneter Struktur, n.n.bez.	27.55.10 ↔	Kleinflächiges Vollhauttransplantat an Lippe und Mund
27.24.20 ↔	Offene Biopsie (mit Inzision) an Wangenschleimhaut, Mundboden und sonstigen Strukturen in der Mundhöhle	27.55.20 ↔	Grossflächiges Vollhauttransplantat an Lippe und Mund
27.24.99 ↔	Biopsie in der Mundhöhle, an nicht bezeichneter Struktur, sonstige	27.55.99 ↔	Vollhauttransplantat an Lippe und Mund, sonstige

27.56.10 ↔	Kleinflächiges Spalthauttransplantat an Lippe und Mund	29.4x.11 ↔	Plastische Rekonstruktion am Pharynx, mit gestieltem myokutanen Lappen
27.56.10 ↔	Kleinflächiges Spalthauttransplantat an Lippe und Mund	29.4x.12 ↔	Plastische Rekonstruktion am Pharynx, mit mikrovaskulär anastomosiertem Transplantat, Darmtransplantat oder Magenhochzug
27.56.20 ↔	Grossflächiges Spalthauttransplantat an Lippe und Mund	29.4x.99 ↔	Plastische Rekonstruktion am Pharynx, sonstige
27.56.20 ↔	Kleinflächiges Spalthauttransplantat an Lippe und Mund	30.1x.00 ↔	Hemilaryngektomie, n.n.bez.
27.56.30 ↔	Kleinflächige heterologe Hauttransplantation an die Lippe	30.1x.10 ↔	Hemilaryngektomie, supraglottisch horizontal
27.56.30 ↔	Kleinflächige heterologe Hauttransplantation an die Lippe	30.1x.11 ↔	Hemilaryngektomie, supraglottisch mit Zungengrundresektion
27.56.40 ↔	Grossflächig heterologe Hauttransplantation an die Lippe	30.1x.99 ↔	Hemilaryngektomie, sonstige
27.56.40 ↔	Grossflächig heterologe Hauttransplantation an die Lippe	30.29.00 ↔	Sonstige partielle Laryngektomie, n.n.bez.
27.56.50 ↔	Kleinflächige homologe Hauttransplantation an die Lippe	30.29.10 ↔	Cricohyoidoepiglottopexie (CHEP)
27.56.50 ↔	Kleinflächige homologe Hauttransplantation an die Lippe	30.29.11 ↔	Cricohyoidopexie (CHP)
27.56.60 ↔	Grossflächig homologe Hauttransplantation an die Lippe	30.29.20 ↔	Partielle Larynx-Pharynx-Resektion
27.56.60 ↔	Grossflächig homologe Hauttransplantation an die Lippe	30.29.21 ↔	Partielle Laryngektomie frontale (Huet)
27.56.99 ↔	Sonstiges Hauttransplantat an Lippe und Mund, sonstige	30.29.22 ↔	Partielle Laryngektomie frontolaterale (Leroux-Robert)
27.56.99 ↔	Sonstiges Hauttransplantat an Lippe und Mund, sonstige	30.29.30 ↔	Arytenoidektomie
27.57.10 ↔	Anbringen eines freien mikrovaskulär-anastomosierten Transplantats an Lippe und Mund	30.29.99 ↔	Sonstige partielle Laryngektomie, sonstige
27.57.11 ↔	Anbringen eines gestielten Fernlappens an Lippe und Mund	31.1 ‡↔	Temporäre Tracheostomie
27.57.99 ↔	Anbringen eines gestielten oder freien Lappens an Lippe und Mund, sonstige	31.21 ‡↔	Mediastinale Tracheostomie
27.58 ↔	Revision eines gestielten oder freien Lappens oder freien Hauttransplantates an Lippe und Mund	31.29 ‡↔	Sonstige permanente Tracheostomie
27.59.20 ↔	Kleinflächige Weichteildeckung durch kultivierte Keratinozyten an der Lippe	31.69.10 ↔	Laryngoplastik, n.n.bez.
27.59.21 ↔	Grossflächige Weichteildeckung durch kultivierte Keratinozyten an der Lippe	31.69.11 ↔	Medialisierung Laryngoplastik, n.n.bez.
27.59.30 ↔	Kleinflächige temporäre Weichteildeckung durch Kombination mehrerer Verfahren an der Lippe	31.69.12 ↔	Medialisierung Laryngoplastik, Thyroplastik Typ I
27.59.31 ↔	Grossflächige temporäre Weichteildeckung durch Kombination mehrerer Verfahren an der Lippe	31.69.14 ↔	Medialisierung Laryngoplastik, externer Zugang
27.59.40 ↔	Sonstige plastische Rekonstruktion an Lippe und Mund mit freiem mikrovaskulär-anastomosiertem Transplantat	31.69.20 ↔	Erweiterungsplastik der Glottis (endolaryngeal)
27.59.41 ↔	Sonstige plastische Rekonstruktion an Lippe und Mund mit gestieltem Fernlappen	31.69.30 ↔	Cricothyroidopexie
27.59.60 ↔	Einsetzen eines Gewebeexpanders an der Lippe	31.69.31 ↔	Arytenoidopexie
27.59.99 ↔	Sonstige plastische Rekonstruktion an Lippe und Mund, sonstige	31.69.40 ↔	Konstruktion / Revision einer Neoglottis
27.71 ↔	Inzision an der Uvula	31.69.41 ↔	Plastische Rekonstruktion des Larynx
27.72 ↔	Exzision an der Uvula	31.69.42 ↔	Plastische Rekonstruktion einer Stimmlippe
27.79 ↔	Sonstige Operationen an der Uvula	31.69.99 ↔	Sonstige plastische Rekonstruktion am Larynx, sonstige
27.99 ↔	Sonstige Operationen in der Mundhöhle	31.79.10 ‡↔	Erweiterungsplastik eines Tracheostoma
29.33.00 ↔	(Partielle) Pharyngektomie, n.n.bez.	38.01 ↔	Inzision von intrakraniellen Gefässen
29.33.10 ↔	Partielle Pharyngektomie, ohne Rekonstruktion	38.31 ↔	Resektion von intrakraniellen Gefässen mit Anastomose
29.33.11 ↔	Partielle Pharyngektomie, Rekonstruktion mit gestieltem regionalen oder Fernlappen	38.61 ↔	Sonstige Exzision von intrakraniellen Gefässen
29.33.12 ↔	Partielle Pharyngektomie, Rekonstruktion mit freiem mikrovaskulär-anastomosiertem Transplantat	38.81 ↔	Sonstiger chirurgischer Verschluss von intrakraniellen Gefässen
29.33.20 ↔	Totale Pharyngektomie, Rekonstruktion mit gestieltem regionalen oder Fernlappen	40.40 ↔	Neck dissection, n.n.bez.
29.33.21 ↔	Totale Pharyngektomie, Rekonstruktion mit freiem mikrovaskulär-anastomosiertem Transplantat, freiem Darmtransplantat oder Magenhochzug	40.40 ↔	Neck dissection, n.n.bez.
29.33.99 ↔	(Partielle) Pharyngektomie, sonstige	40.41.00 ↔	Radikale Neck dissection, n.n.bez.
29.4x.10 ↔	Plastische Rekonstruktion am Pharynx, mit lokaler Schleimhaut oder freiem Hautlappen	40.41.00 ↔	Radikale Neck dissection, n.n.bez.
		40.41.10 ↔	Selektive (funktionelle) Neck dissection, supraomohyoid (Region I-III)
		40.41.10 ↔	Selektive (funktionelle) Neck dissection, supraomohyoid (Region I-III)
		40.41.11 ↔	Selektive (funktionelle) Neck dissection, lateral (Region II-IV)
		40.41.11 ↔	Selektive (funktionelle) Neck dissection, lateral (Region II-IV)
		40.41.12 ↔	Selektive (funktionelle) Neck dissection, anterolateral (Region I-IV)
		40.41.12 ↔	Selektive (funktionelle) Neck dissection, anterolateral (Region I-IV)
		40.41.13 ↔	Selektive (funktionelle) Neck dissection, posterolateral (Region II-V)
		40.41.13 ↔	Selektive (funktionelle) Neck dissection, posterolateral (Region II-V)
		40.41.14 ↔	Selektive (funktionelle) Neck dissection, central (Region VI)
		40.41.14 ↔	Selektive (funktionelle) Neck dissection, central (Region VI)
		40.41.20 ↔	Radikale Neck dissection (inkl. modifiziert)
		40.41.20 ↔	Radikale Neck dissection (inkl. modifiziert)
		40.41.21 ↔	Erweiterte radikale Neck dissection
		40.41.21 ↔	Erweiterte radikale Neck dissection
		40.41.99 ↔	Radikale Neck dissection, sonstige

40.41.99 ↔ Radikale Neck dissection, sonstige	76.46.10 ↔ Sonstige Rekonstruktion an anderen
76.01 ↔ Sequestrektomie an Gesichtsschädelknochen	Gesichtsschädelknochen mit mikrovaskulär-
76.09.10 ↔ Reosteotomie nach Frakturreposiotion	anastomosiertem Transplantat
76.2x.00 ↔ Lokale Exzision oder Destruktion einer Läsion an	76.46.99 ↔ Sonstige Rekonstruktion an anderen
Gesichtsschädelknochen, n.n.bez.	Gesichtsschädelknochen, sonstige
76.2x.10 ↔ Dekortikation eines Gesichtsschädelknochens	76.5x.00 ↔ Temporomandibuläre Arthroplastik, n.n.bez.
76.2x.11 ↔ Exzision von periostalem Gewebe an	76.5x.00 ↔ Temporomandibuläre Arthroplastik, n.n.bez.
Gesichtsschädelknochen	76.5x.10 ↔ Kondylektomie am Kiefergelenk mit Rekonstruktion
76.2x.12 ↔ Abtragung (modellierende Osteotomie) an	76.5x.10 ↔ Kondylektomie am Kiefergelenk mit Rekonstruktion
Gesichtsschädelknochen	76.5x.19 ↔ Sonstige Kondylektomie am Kiefergelenk
76.2x.20 ↔ Destruktion einer Läsion an Gesichtsschädelknochen	76.5x.19 ↔ Sonstige Kondylektomie am Kiefergelenk
76.2x.99 ↔ Lokale Exzision oder Destruktion einer Läsion an	76.5x.19 ↔ Diskoplastik am Kiefergelenk mit Rekonstruktion
Gesichtsschädelknochen, sonstige	76.5x.20 ↔ Diskoplastik am Kiefergelenk mit Rekonstruktion
76.31.00 ↔ Partielle Mandibulektomie, n.n.bez.	76.5x.29 ↔ Sonstige Diskoplastik am Kiefergelenk
76.31.10 ↔ Partielle Mandibulektomie ohne Rekonstruktion	76.5x.29 ↔ Sonstige Diskoplastik am Kiefergelenk
76.31.20 ↔ Partielle Mandibulektomie, Rekonstruktion mit	76.5x.30 ↔ Exstirpation des Discus articularis am Kiefergelenk
mikrovaskulär-anastomosiertem Transplantat	mit Rekonstruktion
76.31.21 ↔ Partielle Mandibulektomie, mit	76.5x.30 ↔ Exstirpation des Discus articularis am Kiefergelenk
Kontinuitätsdurchtrennung und alloplastischer	mit Rekonstruktion
Rekonstruktion	76.5x.39 ↔ Sonstige Exstirpation des Discus articularis am
76.31.29 ↔ Partielle Mandibulektomie mit sonstiger	Kiefergelenk
Rekonstruktion	76.5x.39 ↔ Sonstige Exstirpation des Discus articularis am
76.31.99 ↔ Partielle Mandibulektomie, sonstige	Kiefergelenk
76.39.00 ↔ Partielle Ostektomie an anderen	76.5x.40 ↔ Resektion am Tuberculum articulare des
Gesichtsschädelknochen, n.n.bez.	Kiefergelenks
76.39.10 ↔ Partielle Ostektomie an anderen	76.5x.40 ↔ Resektion am Tuberculum articulare des
Gesichtsschädelknochen, Rekonstruktion mit	Kiefergelenks
mikrovaskulär-anastomosiertem Transplantat	76.5x.41 ↔ Plastische Rekonstruktion am Kiefergelenk
76.39.11 ↔ Partielle Ostektomie an anderen	76.5x.41 ↔ Plastische Rekonstruktion am Kiefergelenk
Gesichtsschädelknochen, Rekonstruktion von	76.5x.42 ↔ Gelenkstabilisierung (bewegungseinschränkend) des
Weich- und Hartgewebe	Kiefergelenks
76.39.19 ↔ Partielle Ostektomie an anderen	76.5x.42 ↔ Gelenkstabilisierung (bewegungseinschränkend) des
Gesichtsschädelknochen, sonstige Rekonstruktion	Kiefergelenks
76.39.99 ↔ Partielle Ostektomie an anderen	76.5x.50 ↔ Arthroskopische Entfernung eines freien
Gesichtsschädelknochen, sonstige	Gelenkkörpers am Kiefergelenk
76.41.00 ↔ Totale Mandibulektomie mit gleichzeitiger	76.5x.50 ↔ Arthroskopische Entfernung eines freien
Rekonstruktion, n.n.bez.	Gelenkkörpers am Kiefergelenk
76.41.10 ↔ Totale Mandibulektomie mit gleichzeitiger	76.5x.59 ↔ Sonstige Entfernung eines freien Gelenkkörpers am
Rekonstruktion, Rekonstruktion mit mikrovaskulär-	Kiefergelenk
anastomosiertem Transplantat	76.5x.59 ↔ Sonstige Entfernung eines freien Gelenkkörpers am
76.41.99 ↔ Totale Mandibulektomie mit gleichzeitiger	Kiefergelenk
Rekonstruktion, sonstige	76.5x.60 ↔ Implantation einer Endoprothese am Kiefergelenk
76.42 ↔ Sonstige totale Mandibulektomie	76.5x.60 ↔ Implantation einer Endoprothese am Kiefergelenk
76.43.00 ↔ Sonstige Rekonstruktion der Mandibula, n.n.bez.	76.5x.61 ↔ Wechsel einer Endoprothese am Kiefergelenk
76.43.10 ↔ Sonstige Rekonstruktion der Mandibula mit	76.5x.61 ↔ Wechsel einer Endoprothese am Kiefergelenk
mikrovaskulär-anastomosiertem Transplantat	76.5x.70 ↔ Implantation einer Totalendoprothese am
76.43.11 ↔ Einsetzen eines CAD-Implantats an Mandibula, zur	Kiefergelenk mit vorgefertigten Komponenten
plastischen Rekonstruktion eines einfachen Defekts	76.5x.70 ↔ Implantation einer Totalendoprothese am
76.43.12 ↔ Einsetzen eines CAD-Implantats an Mandibula, zur	Kiefergelenk mit vorgefertigten Komponenten
plastischen Rekonstruktion eines grossen oder	76.5x.71 ↔ Implantation einer Totalendoprothese am
komplexen Defekts	Kiefergelenk mit CAD-CAM gefertigten
76.43.99 ↔ Sonstige Rekonstruktion der Mandibula, sonstige	Komponenten
76.44.00 ↔ Totale Ostektomie an anderen	76.5x.71 ↔ Implantation einer Totalendoprothese am
Gesichtsschädelknochen mit gleichzeitiger	Kiefergelenk mit CAD-CAM gefertigten
Rekonstruktion, n.n.bez.	Komponenten
76.44.10 ↔ Totale Ostektomie an anderen	76.5x.90 ↔ Sonstige temporomandibuläre Arthroplastik oder
Gesichtsschädelknochen, Rekonstruktion mit	Diskoplastik am Kiefergelenk
mikrovaskulär-anastomosiertem Transplantat	76.5x.90 ↔ Sonstige temporomandibuläre Arthroplastik oder
76.44.11 ↔ Totale Ostektomie an anderen	Diskoplastik am Kiefergelenk
Gesichtsschädelknochen, Rekonstruktion mit nicht	76.5x.99 ↔ Temporomandibuläre Arthroplastik, sonstige
vascularisiertem Transplantat	76.5x.99 ↔ Temporomandibuläre Arthroplastik, sonstige
76.44.19 ↔ Totale Ostektomie an anderen	76.61.00 ↔ Geschlossene Osteoplastik [Osteotomie] am Ramus
Gesichtsschädelknochen mit sonstiger	mandibulae, n.n.bez.
Rekonstruktion	76.61.10 ↔ Geschlossene Osteoplastik [Osteotomie] am Ramus
76.44.99 ↔ Totale Ostektomie an anderen	mandibulae, ohne Distraktion
Gesichtsschädelknochen mit gleichzeitiger	76.61.20 ↔ Geschlossene Osteoplastik [Osteotomie] am Ramus
Rekonstruktion, sonstige	mandibulae, mit Distraktion
76.45 ↔ Sonstige totale Ostektomie an anderen	76.61.99 ↔ Geschlossene Osteoplastik [Osteotomie] am Ramus
Gesichtsschädelknochen	mandibulae, sonstige
76.46.00 ↔ Sonstige Rekonstruktion an anderen	76.62.00 ↔ Offene Osteoplastik [Osteotomie] am Ramus
Gesichtsschädelknochen, n.n.bez.	mandibulae, n.n.bez.

76.62.10 ↔ Offene Osteoplastik [Osteotomie] am Ramus mandibulae, ohne Distraction	76.67 ↔ Reduktionsgenioplastik
76.62.20 ↔ Offene Osteoplastik [Osteotomie] am Ramus mandibulae, mit Distraction	76.68 ↔ Augmentationsgenioplastik
76.62.99 ↔ Offene Osteoplastik [Osteotomie] am Ramus mandibulae, sonstige	76.69.10 ↔ Osteotomie zur Verlagerung des Mittelgesichts in der Le-Fort-II- oder Le-Fort-III-Ebene ohne Distraction
76.63.00 ↔ Osteoplastik [Osteotomie] am Corpus mandibulae, n.n.bez.	76.69.10 ↔ Osteotomie zur Verlagerung des Mittelgesichts in der Le-Fort-II- oder Le-Fort-III-Ebene ohne Distraction
76.63.00 ↔ Osteoplastik [Osteotomie] am Corpus mandibulae, n.n.bez.	76.69.20 ↔ Osteotomie zur Verlagerung des Mittelgesichts in der Le-Fort-II-Ebene mit Distraction
76.63.10 ↔ Osteoplastik [Osteotomie] im seitlichen Alveolarkambereich oder mit frontaler Kontinuitätsdurchtrennung der Mandibula ohne Distraction	76.69.20 ↔ Osteotomie zur Verlagerung des Mittelgesichts in der Le-Fort-II-Ebene mit Distraction
76.63.10 ↔ Osteoplastik [Osteotomie] im seitlichen Alveolarkambereich oder mit frontaler Kontinuitätsdurchtrennung der Mandibula ohne Distraction	76.69.21 ↔ Osteotomie zur Verlagerung des Mittelgesichts in der Le-Fort-II-Ebene, kombiniert mit anderer Osteotomie mit Distraction
76.63.11 ↔ Osteoplastik [Osteotomie] im frontalen Alveolarkambereich oder mit Kontinuitätsdurchtrennung am horizontalen Mandibulaast ohne Distraction	76.69.21 ↔ Osteotomie zur Verlagerung des Mittelgesichts in der Le-Fort-II-Ebene, kombiniert mit anderer Osteotomie mit Distraction
76.63.11 ↔ Osteoplastik [Osteotomie] im frontalen Alveolarkambereich oder mit Kontinuitätsdurchtrennung am horizontalen Mandibulaast ohne Distraction	76.69.30 ↔ Osteotomie zur Verlagerung des Mittelgesichts in der Le-Fort-III-Ebene mit Distraction
76.63.12 ↔ Osteoplastik [Osteotomie] zur Kinnverlagerung ohne Distraction	76.69.30 ↔ Osteotomie zur Verlagerung des Mittelgesichts in der Le-Fort-III-Ebene mit Distraction
76.63.12 ↔ Osteoplastik [Osteotomie] zur Kinnverlagerung ohne Distraction	76.69.40 ↔ Osteotomie zur Verlagerung des Mittelgesichts in der Le-Fort-III-Ebene, kombiniert mit Le-Fort-I-Ebene mit Distraction
76.63.20 ↔ Verlagerung des Alveolarfortsatzes durch horizontale Distraction nach Osteotomie	76.69.40 ↔ Osteotomie zur Verlagerung des Mittelgesichts in der Le-Fort-III-Ebene, kombiniert mit Le-Fort-I-Ebene mit Distraction
76.63.20 ↔ Verlagerung des Alveolarfortsatzes durch horizontale Distraction nach Osteotomie	76.69.90 ↔ Sonstige Osteotomie zur Verlagerung des Mittelgesichts
76.63.21 ↔ Verlagerung der Mandibula durch Distraction nach Osteotomie im horizontalen Mandibulaast	76.70 ↔ Reposition einer Gesichtsschädelfraktur, n.n.bez.
76.63.21 ↔ Verlagerung der Mandibula durch Distraction nach Osteotomie im horizontalen Mandibulaast	76.72 ↔ Offene Reposition einer Jochbein- und Jochbogenfraktur
76.63.99 ↔ Osteoplastik [Osteotomie] am Corpus mandibulae, sonstige	76.74 ↔ Offene Reposition einer Maxillafraktur
76.63.99 ↔ Osteoplastik [Osteotomie] am Corpus mandibulae, sonstige	76.76.00 ↔ Offene Reposition einer Mandibulafraktur, n.n.bez.
76.64 ↔ Sonstige orthognathische Chirurgie an der Mandibula	76.76.10 ↔ Offene Reposition einer Einfachfraktur des Corpus mandibulae
76.65.00 ↔ Segmentale Osteoplastik [Osteotomie] der Maxilla, n.n.bez.	76.76.11 ↔ Offene Reposition einer Mehrfachfraktur des Corpus mandibulae
76.65.10 ↔ Segmentale Osteoplastik [Osteotomie] der Maxilla, ohne Distraction	76.76.20 ↔ Offene Reposition (von aussen) einer Einfach- oder Mehrfachfraktur des Ramus mandibulae
76.65.20 ↔ Osteotomie der Maxilla im frontalen Alveolarkambereich, mit Distraction	76.76.21 ↔ Offene Reposition (transoral) einer Einfach- oder Mehrfachfraktur des Ramus mandibulae
76.65.21 ↔ Osteotomie der Maxilla im seitlichen Alveolarkambereich, mit Distraction	76.76.30 ↔ Offene Reposition (transoral oder von aussen) einer Fraktur des Processus articularis mandibulae
76.65.22 ↔ Osteotomie der Maxilla im frontalen und seitlichen Alveolarkambereich in mehreren Segmenten, mit Distraction	76.76.99 ↔ Offene Reposition einer Mandibulafraktur, sonstige
76.65.99 ↔ Segmentale Osteoplastik [Osteotomie] der Maxilla, sonstige	76.77.00 ↔ Offene Reposition einer Processus alveolaris-Fraktur, n.n.bez.
76.66.00 ↔ Totale Osteoplastik [Osteotomie] der Maxilla, n.n.bez.	76.77.10 ↔ Offene Reposition einer Processus alveolaris-Fraktur der Maxilla
76.66.10 ↔ Totale Osteoplastik [Osteotomie] der Maxilla ohne Distraction	76.77.11 ↔ Offene Reposition einer Processus alveolaris-Fraktur der Mandibula
76.66.20 ↔ Osteotomie der Maxilla in der Le-Fort-I-Ebene in einem Stück mit Distraction	76.77.99 ↔ Offene Reposition einer Processus alveolaris-Fraktur, sonstige
76.66.21 ↔ Osteotomie der Maxilla in der Le-Fort-I-Ebene in zwei Stücken mit Distraction	76.78.11 ↔ Endoskopische Reposition einer Stirnhöhlenvorderwandfraktur
76.66.22 ↔ Osteotomie der Maxilla in der Le-Fort-I-Ebene in drei oder mehr Stücken mit Distraction	76.78.20 ↔ Geschlossene Reposition einer Orbitafraktur
76.66.30 ↔ Plastische Rekonstruktion und Augmentation der Maxilla durch totale Auflagerungsplastik	76.78.21 ↔ Endoskopische Reposition einer Orbitafraktur
76.66.99 ↔ Totale Osteoplastik [Osteotomie] der Maxilla, sonstige	76.79.00 ↔ Sonstige offene Reposition einer Gesichtsschädelfraktur, n.n.bez.
	76.79.10 ↔ Sonstige offene Reposition einer Fraktur des Orbitadaches
	76.79.11 ↔ Sonstige offene Reposition einer Fraktur der lateralen Orbitawand
	76.79.19 ↔ Sonstige offene Reposition einer sonstigen Orbitafraktur
	76.79.20 ↔ Sonstige offene Reposition einer Stirnhöhlenwandfraktur
	76.79.30 ↔ Sonstige offene Reposition einer nasoethmoidalen Mittelgesichtsfraktur

76.79.31 ↔	Sonstige offene Reposition einer zentrolateralen Mittelgesichtsfraktur	86.41.16 ↔	Radikale und grossflächige Exzision von Läsion oder Gewebe an Haut und Subkutangewebe, ohne primären Wundverschluss, an der Hand
76.79.39 ↔	Sonstige offene Reposition einer sonstigen lateralen Mittelgesichtsfraktur	86.41.17 ↔	Radikale und grossflächige Exzision von Läsion oder Gewebe an Haut und Subkutangewebe, ohne primären Wundverschluss, an Brustwand und Rücken
76.79.40 ↔	Sonstige offene Reposition kombinierter Mittelgesichtsfrakturen (Mehrfachfraktur)	86.41.18 ↔	Radikale und grossflächige Exzision von Läsion oder Gewebe an Haut und Subkutangewebe, ohne primären Wundverschluss, an Bauchregion und Leiste
76.79.40 ↔	Sonstige offene Reposition kombinierter Mittelgesichtsfrakturen (Mehrfachfraktur)	86.41.1a ↔	Radikale und grossflächige Exzision von Läsion oder Gewebe an Haut und Subkutangewebe, ohne primären Wundverschluss, am Gesäss
76.79.99 ↔	Sonstige offene Reposition einer Gesichtsschädelfraktur, sonstige	86.41.1b ↔	Radikale und grossflächige Exzision von Läsion oder Gewebe an Haut und Subkutangewebe, ohne primären Wundverschluss, an Oberschenkel und Knie
76.91.00 ↔	Knochentransplantat an Gesichtsschädelknochen, n.n.bez.	86.41.1c ↔	Radikale und grossflächige Exzision von Läsion oder Gewebe an Haut und Subkutangewebe, ohne primären Wundverschluss, an Unterschenkel
76.91.10 ↔	Transplantat an Gesichtsschädelknochen	86.41.1d ↔	Radikale und grossflächige Exzision von Läsion oder Gewebe an Haut und Subkutangewebe, ohne primären Wundverschluss, am Fuss
76.91.11 ↔	Knochentransplantat an Gesichtsschädelknochen, gefässgestielt	86.42.11 ↔	Radikale und grossflächige Exzision von Läsion oder Gewebe an Haut und Subkutangewebe, mit primärem Wundverschluss, am Kopf
76.91.99 ↔	Knochentransplantat an Gesichtsschädelknochen, sonstige	86.42.12 ↔	Radikale und grossflächige Exzision von Läsion oder Gewebe an Haut und Subkutangewebe, mit primärem Wundverschluss, am Hals
76.92.20 ↔	Einsetzen von CAD-Implantat an Gesichtsschädel ohne Beteiligung des Hirnschädels, bis zu 2 Regionen	86.42.13 ↔	Radikale und grossflächige Exzision von Läsion oder Gewebe an Haut und Subkutangewebe, mit primärem Wundverschluss, an Schulter und Axilla
76.92.21 ↔	Einsetzen von CAD-Implantat an Gesichtsschädel ohne Beteiligung des Hirnschädels, ab 3 Regionen	86.42.14 ↔	Radikale und grossflächige Exzision von Läsion oder Gewebe an Haut und Subkutangewebe, mit primärem Wundverschluss, an Oberarm und Ellenbogen
76.92.30 ↔	Einsetzen eines CAD-Implantats an Maxilla, zur plastischen Rekonstruktion eines einfachen Defekts	86.42.15 ↔	Radikale und grossflächige Exzision von Läsion oder Gewebe an Haut und Subkutangewebe, mit primärem Wundverschluss, an Unterarm
76.92.31 ↔	Einsetzen eines CAD-Implantats an Maxilla, zur plastischen Rekonstruktion eines grossen oder komplexen Defekts	86.42.16 ↔	Radikale und grossflächige Exzision von Läsion oder Gewebe an Haut und Subkutangewebe, mit primärem Wundverschluss, an der Hand
76.94 ↔	Offene Reposition einer Kiefergelenksluxation	86.42.17 ↔	Radikale und grossflächige Exzision von Läsion oder Gewebe an Haut und Subkutangewebe, mit primärem Wundverschluss, an Brustwand und Rücken
78.19.90 ↔	Geschlossene Reposition einer Fraktur sonstiger bezeichneter Knochen mit Knochenfixation durch Fixateur externe	86.42.18 ↔	Radikale und grossflächige Exzision von Läsion oder Gewebe an Haut und Subkutangewebe, mit primärem Wundverschluss, an Bauchregion und Leiste
78.19.91 ↔	Offene Reposition einer Fraktur sonstiger bezeichneter Knochen mit Knochenfixation durch Fixateur externe	86.42.1a ↔	Radikale und grossflächige Exzision von Läsion oder Gewebe an Haut und Subkutangewebe, mit primärem Wundverschluss, am Gesäss
78.59.00 ↔	Innere Knochenfixation ohne Reposition der Fraktur an anderen näher bezeichneten Knochen, ausser Gesichtsschädelknochen, n.n.bez.	86.42.1b ↔	Radikale und grossflächige Exzision von Läsion oder Gewebe an Haut und Subkutangewebe, mit primärem Wundverschluss, an Oberschenkel und Knie
78.59.90 ↔	Revision von Osteosynthesematerial ohne Materialersatz an anderen näher bezeichneten Knochen, ausser Gesichtsschädelknochen	86.42.1c ↔	Radikale und grossflächige Exzision von Läsion oder Gewebe an Haut und Subkutangewebe, mit primärem Wundverschluss, an Unterschenkel
78.59.99 ↔	Innere Knochenfixation ohne Reposition der Fraktur an anderen näher bezeichneten Knochen, ausser Gesichtsschädelknochen, sonstige	86.42.1d ↔	Radikale und grossflächige Exzision von Läsion oder Gewebe an Haut und Subkutangewebe, mit primärem Wundverschluss, am Fuss
84.53.00 ↔	Implantation von interner Verlängerungsvorrichtung der Extremitäten mit kinetischer Traktion, n.n.bez.	86.43.11 ↔	Radikale und grossflächige Exzision von Läsion oder Gewebe an Haut und Subkutangewebe, mit plastischer Deckung, am Kopf
84.53.10 ↔	Implantation eines nicht motorisierten internen Verlängerungs- oder Knochentransportsystem	86.43.12 ↔	Radikale und grossflächige Exzision von Läsion oder Gewebe an Haut und Subkutangewebe, mit plastischer Deckung, am Hals
84.53.11 ↔	Implantation eines motorisierten internen Verlängerungs- oder Knochentransportsystem		
84.53.99 ↔	Implantation von interner Verlängerungsvorrichtung der Extremitäten mit kinetischer Traktion, sonstige		
84.54 ↔	Implantation von sonstiger internen Verlängerungsvorrichtung der Extremitäten		
86.41.11 ↔	Radikale und grossflächige Exzision von Läsion oder Gewebe an Haut und Subkutangewebe, ohne primären Wundverschluss, am Kopf		
86.41.12 ↔	Radikale und grossflächige Exzision von Läsion oder Gewebe an Haut und Subkutangewebe, ohne primären Wundverschluss, am Hals		
86.41.13 ↔	Radikale und grossflächige Exzision von Läsion oder Gewebe an Haut und Subkutangewebe, ohne primären Wundverschluss, an Schulter und Axilla		
86.41.14 ↔	Radikale und grossflächige Exzision von Läsion oder Gewebe an Haut und Subkutangewebe, ohne primären Wundverschluss, an Oberarm und Ellenbogen		
86.41.15 ↔	Radikale und grossflächige Exzision von Läsion oder Gewebe an Haut und Subkutangewebe, ohne primären Wundverschluss, an Unterarm		

86.43.13 ↔ Radikale und grossflächige Exzision von Läsion oder Gewebe an Haut und Subkutangewebe, mit plastischer Deckung, an Schulter und Axilla	86.6b.2c ↔ Autologe Spalthauttransplantation, grossflächig, am Unterschenkel
86.43.14 ↔ Radikale und grossflächige Exzision von Läsion oder Gewebe an Haut und Subkutangewebe, mit plastischer Deckung, an Oberarm und Ellenbogen	86.6b.2d ↔ Autologe Spalthauttransplantation, grossflächig, am Fuss
86.43.15 ↔ Radikale und grossflächige Exzision von Läsion oder Gewebe an Haut und Subkutangewebe, mit plastischer Deckung, an Unterarm	86.7a.21 ↔ Dehnungsplastik, grossflächig, am Kopf
86.43.16 ↔ Radikale und grossflächige Exzision von Läsion oder Gewebe an Haut und Subkutangewebe, mit plastischer Deckung, an der Hand	86.7a.2d ↔ Dehnungsplastik, grossflächig, am Fuss
86.43.17 ↔ Radikale und grossflächige Exzision von Läsion oder Gewebe an Haut und Subkutangewebe, mit plastischer Deckung, an Brustwand und Rücken	86.7a.2e ↔ Dehnungsplastik, grossflächig, an anderer Lokalisation
86.43.18 ↔ Radikale und grossflächige Exzision von Läsion oder Gewebe an Haut und Subkutangewebe, mit plastischer Deckung, an Bauchregion und Leiste	86.7a.31 ↔ Verschiebe-Rotationsplastik, kleinflächig, am Kopf
86.43.1a ↔ Radikale und grossflächige Exzision von Läsion oder Gewebe an Haut und Subkutangewebe, mit plastischer Deckung, am Gesäss	86.7a.3d ↔ Verschiebe-Rotationsplastik, kleinflächig, am Fuss
86.43.1b ↔ Radikale und grossflächige Exzision von Läsion oder Gewebe an Haut und Subkutangewebe, mit plastischer Deckung, an Oberschenkel und Knie	86.7a.3e ↔ Verschiebe-Rotationsplastik, kleinflächig, an anderer Lokalisation
86.43.1c ↔ Radikale und grossflächige Exzision von Läsion oder Gewebe an Haut und Subkutangewebe, mit plastischer Deckung, an Unterschenkel	86.7a.41 ↔ Verschiebe-Rotationsplastik, grossflächig, am Kopf
86.43.1d ↔ Radikale und grossflächige Exzision von Läsion oder Gewebe an Haut und Subkutangewebe, mit plastischer Deckung, am Fuss	86.7a.4d ↔ Verschiebe-Rotationsplastik, grossflächig, am Fuss
86.6b.11 ↔ Autologe Spalthauttransplantation, kleinflächig, am Kopf	86.7a.4e ↔ Verschiebe-Rotationsplastik, grossflächig, an anderer Lokalisation
86.6b.12 ↔ Autologe Spalthauttransplantation, kleinflächig, am Hals	86.7a.51 ↔ Transpositionsplastik (VY), kleinflächig, am Kopf
86.6b.13 ↔ Autologe Spalthauttransplantation, kleinflächig, an Schulter und Axilla	86.7a.5d ↔ Transpositionsplastik (VY), kleinflächig, am Fuss
86.6b.14 ↔ Autologe Spalthauttransplantation, kleinflächig, an Oberarm und Ellenbogen	86.7a.5e ↔ Transpositionsplastik (VY), kleinflächig, an anderer Lokalisation
86.6b.15 ↔ Autologe Spalthauttransplantation, kleinflächig, am Unterarm	86.7a.61 ↔ Transpositionsplastik (VY), grossflächig, am Kopf
86.6b.17 ↔ Autologe Spalthauttransplantation, kleinflächig, an Brustwand und Rücken	86.7a.6d ↔ Transpositionsplastik (VY), grossflächig, am Fuss
86.6b.18 ↔ Autologe Spalthauttransplantation, kleinflächig, an Bauchregion und Leiste	86.7a.6e ↔ Transpositionsplastik (VY), grossflächig, an anderer Lokalisation
86.6b.1a ↔ Autologe Spalthauttransplantation, kleinflächig, am Gesäss	86.7a.71 ↔ Insellappenplastik, kleinflächig, am Kopf
86.6b.1b ↔ Autologe Spalthauttransplantation, kleinflächig, an Oberschenkel und Knie	86.7a.7d ↔ Insellappenplastik, kleinflächig, am Fuss
86.6b.1c ↔ Autologe Spalthauttransplantation, kleinflächig, am Unterschenkel	86.7a.7e ↔ Insellappenplastik, kleinflächig, an anderer Lokalisation
86.6b.1d ↔ Autologe Spalthauttransplantation, kleinflächig, am Fuss	86.7a.81 ↔ Insellappenplastik, grossflächig, am Kopf
86.6b.21 ↔ Autologe Spalthauttransplantation, grossflächig, am Kopf	86.7a.8d ↔ Insellappenplastik, grossflächig, am Fuss
86.6b.22 ↔ Autologe Spalthauttransplantation, grossflächig, am Hals	86.7a.8e ↔ Insellappenplastik, grossflächig, an anderer Lokalisation
86.6b.23 ↔ Autologe Spalthauttransplantation, grossflächig, an Schulter und Axilla	86.7a.91 ↔ Lokale Lappenplastik an Haut und Subkutangewebe, sonstige, am Kopf
86.6b.24 ↔ Autologe Spalthauttransplantation, grossflächig, an Oberarm und Ellenbogen	86.7a.9d ↔ Lokale Lappenplastik an Haut und Subkutangewebe, sonstige, am Fuss
86.6b.25 ↔ Autologe Spalthauttransplantation, grossflächig, am Unterarm	86.7a.9e ↔ Lokale Lappenplastik an Haut und Subkutangewebe, sonstige, an anderer Lokalisation
86.6b.27 ↔ Autologe Spalthauttransplantation, grossflächig, an Brustwand und Rücken	86.7b.11 ↔ Gestielte regionale Lappenplastik, am Kopf
86.6b.28 ↔ Autologe Spalthauttransplantation, grossflächig, an Bauchregion und Leiste	86.7b.12 ↔ Gestielte regionale Lappenplastik, am Hals
86.6b.2a ↔ Autologe Spalthauttransplantation, grossflächig, am Gesäss	86.7b.13 ↔ Gestielte regionale Lappenplastik, an Schulter und Axilla
86.6b.2b ↔ Autologe Spalthauttransplantation, grossflächig, an Oberschenkel und Knie	86.7b.14 ↔ Gestielte regionale Lappenplastik, an Oberarm und Ellenbogen
	86.7b.15 ↔ Gestielte regionale Lappenplastik, am Unterarm
	86.7b.17 ↔ Gestielte regionale Lappenplastik, an Brustwand und Rücken
	86.7b.18 ↔ Gestielte regionale Lappenplastik, an Bauchregion und Leiste
	86.7b.1a ↔ Gestielte regionale Lappenplastik, am Gesäss
	86.7b.1b ↔ Gestielte regionale Lappenplastik, an Oberschenkel und Knie
	86.7b.1c ↔ Gestielte regionale Lappenplastik, am Unterschenkel
	86.7b.1d ↔ Gestielte regionale Lappenplastik, am Fuss
	86.7c.11 ↔ Gestielte Fernlappenplastik, am Kopf
	86.7c.12 ↔ Gestielte Fernlappenplastik, am Hals
	86.7c.13 ↔ Gestielte Fernlappenplastik, an Schulter und Axilla
	86.7c.14 ↔ Gestielte Fernlappenplastik, an Oberarm und Ellenbogen
	86.7c.15 ↔ Gestielte Fernlappenplastik, am Unterarm
	86.7c.17 ↔ Gestielte Fernlappenplastik, an Brustwand und Rücken
	86.7c.18 ↔ Gestielte Fernlappenplastik, an Bauchregion und Leiste
	86.7c.1a ↔ Gestielte Fernlappenplastik, am Gesäss
	86.7c.1b ↔ Gestielte Fernlappenplastik, an Oberschenkel und Knie
	86.7c.1c ↔ Gestielte Fernlappenplastik, am Unterschenkel
	86.7c.1d ↔ Gestielte Fernlappenplastik, am Fuss
	86.7d.11 ↔ Plastik mit freiem Lappen mit mikrovaskulärer Anastomosierung, am Kopf

86.7d.12 ↔	Plastik mit freiem Lappen mit mikrovaskulärer Anastomosierung, am Hals	86.7d.1d ↔	Plastik mit freiem Lappen mit mikrovaskulärer Anastomosierung, am Fuss
86.7d.13 ↔	Plastik mit freiem Lappen mit mikrovaskulärer Anastomosierung, an Schulter und Axilla	86.83.11 ↔	Gewebereduktionsplastik an Kopf und Hals
86.7d.14 ↔	Plastik mit freiem Lappen mit mikrovaskulärer Anastomosierung, an Oberarm und Ellenbogen	86.83.12 ↔	Gewebereduktionsplastik an Schulter und Oberarm
86.7d.15 ↔	Plastik mit freiem Lappen mit mikrovaskulärer Anastomosierung, am Unterarm	86.83.13 ↔	Gewebereduktionsplastik an Unterarm
86.7d.17 ↔	Plastik mit freiem Lappen mit mikrovaskulärer Anastomosierung, an Brustwand und Rücken	86.83.14 ↔	Gewebereduktionsplastik an Hand
86.7d.18 ↔	Plastik mit freiem Lappen mit mikrovaskulärer Anastomosierung, an Bauchregion und Leiste	86.83.1a ↔	Gewebereduktionsplastik am Bauch
86.7d.1a ↔	Plastik mit freiem Lappen mit mikrovaskulärer Anastomosierung, am Gesäss	86.83.1b ↔	Gewebereduktionsplastik an Rücken oder Flanke
86.7d.1b ↔	Plastik mit freiem Lappen mit mikrovaskulärer Anastomosierung, an Oberschenkel und Knie	86.83.1c ↔	Gewebereduktionsplastik gleichzeitig Bauch, Flanke sowie Rücken
86.7d.1c ↔	Plastik mit freiem Lappen mit mikrovaskulärer Anastomosierung, am Unterschenkel	86.83.1d ↔	Gewebereduktionsplastik an der Leisten- und Genitalregion
		86.83.1e ↔	Gewebereduktionsplastik am Gesäss
		86.83.1f ↔	Gewebereduktionsplastik an Oberschenkel
		86.83.1g ↔	Gewebereduktionsplastik an Unterschenkel und Fuss

ADRG D28**Monognathe Osteotomie und komplexe Eingriffe an Kopf und Hals oder andere Eingriffe an Kopf und Hals bei bösartiger Neubildung**

(Hauptdiagnose in Tabelle D28-1 oder Prozedur in Tabelle D28-2) und Prozedur in Tabelle D28-3

DRG D28Z**Monognathe Osteotomie und komplexe Eingriffe an Kopf und Hals oder andere Eingriffe an Kopf und Hals bei bösartiger Neubildung****Hauptdiagnose D28-1**

C00.0 ↔	Bösartige Neubildung: Äußere Oberlippe	C06.8 ↔	BNB: Sonst u nnbez Teile Mund, mehrere Teilber überlapp
C00.1 ↔	Bösartige Neubildung: Äußere Unterlippe	C06.9 ↔	Bösartige Neubildung: Mund, nicht näher bezeichnet
C00.2 ↔	Bösartige Neubildung: Äußere Lippe, nicht näher bezeichnet	C07 ↔	Bösartige Neubildung der Parotis
C00.3 ↔	Bösartige Neubildung: Oberlippe, Innenseite	C08.0 ↔	Bösartige Neubildung: Glandula submandibularis
C00.4 ↔	Bösartige Neubildung: Unterlippe, Innenseite	C08.1 ↔	Bösartige Neubildung: Glandula sublingualis
C00.5 ↔	Bösartige Neubildung: Lippe, nnbez, Innenseite	C08.8 ↔	BNB: Große Speicheldrüsen, mehrere Teilbereiche überlapp
C00.6 ↔	Bösartige Neubildung: Lippenkommissur	C08.9 ↔	Bösartige Neubildung: Große Speicheldrüse, nnbez
C00.8 ↔	BNB: Lippe, mehrere Teilbereiche überlappend	C09.0 ↔	Bösartige Neubildung: Fossa tonsillaris
C00.9 ↔	Bösartige Neubildung: Lippe, nicht näher bezeichnet	C09.1 ↔	Bösartige Neubildung: Gaumenbogen (vorderer) (hinterer)
C01 ↔	Bösartige Neubildung des Zungengrundes	C09.8 ↔	BNB: Tonsille, mehrere Teilbereiche überlappend
C02.0 ↔	Bösartige Neubildung: Zungenrücken	C09.9 ↔	Bösartige Neubildung: Tonsille, nicht näher bezeichnet
C02.1 ↔	Bösartige Neubildung: Zungenrand	C10.0 ↔	Bösartige Neubildung: Vallecula epiglottica
C02.2 ↔	Bösartige Neubildung: Zungenunterfläche	C10.1 ↔	Bösartige Neubildung: Vorderfläche der Epiglottis
C02.3 ↔	BNB: Vordere zwei Drittel der Zunge, Bereich nnbez	C10.2 ↔	Bösartige Neubildung: Seitenwand des Oropharynx
C02.4 ↔	Bösartige Neubildung: Zungentonsille	C10.3 ↔	Bösartige Neubildung: Hinterwand des Oropharynx
C02.8 ↔	BNB: Zunge, mehrere Teilbereiche überlappend	C10.4 ↔	Bösartige Neubildung: Kiemengang
C02.9 ↔	Bösartige Neubildung: Zunge, nicht näher bezeichnet	C10.8 ↔	BNB: Oropharynx, mehrere Teilbereiche überlappend
C03.0 ↔	Bösartige Neubildung: Oberkieferzahnfleisch	C10.9 ↔	Bösartige Neubildung: Oropharynx, nicht näher bezeichnet
C03.1 ↔	Bösartige Neubildung: Unterkieferzahnfleisch	C11.0 ↔	Bösartige Neubildung: Obere Wand des Nasopharynx
C03.9 ↔	Bösartige Neubildung: Zahnfleisch, nicht näher bezeichnet	C11.1 ↔	Bösartige Neubildung: Hinterwand des Nasopharynx
C04.0 ↔	Bösartige Neubildung: Vorderer Teil des Mundbodens	C11.2 ↔	Bösartige Neubildung: Seitenwand des Nasopharynx
C04.1 ↔	Bösartige Neubildung: Seitlicher Teil des Mundbodens	C11.3 ↔	Bösartige Neubildung: Vorderwand des Nasopharynx
C04.8 ↔	BNB: Mundboden, mehrere Teilbereiche überlappend	C11.8 ↔	BNB: Nasopharynx, mehrere Teilbereiche überlappend
C04.9 ↔	Bösartige Neubildung: Mundboden, nicht näher bezeichnet	C11.9 ↔	Bösartige Neubildung: Nasopharynx, nicht näher bezeichnet
C05.0 ↔	Bösartige Neubildung: Harter Gaumen	C12 ↔	Bösartige Neubildung des Recessus piriformis
C05.1 ↔	Bösartige Neubildung: Weicher Gaumen	C13.0 ↔	Bösartige Neubildung: Regio postcricoidea
C05.2 ↔	Bösartige Neubildung: Uvula	C13.1 ↔	BNB: Aryepiglottische Falte, hypopharyngeale Seite
C05.8 ↔	BNB: Gaumen, mehrere Teilbereiche überlappend	C13.2 ↔	Bösartige Neubildung: Hinterwand des Hypopharynx
C05.9 ↔	Bösartige Neubildung: Gaumen, nicht näher bezeichnet		
C06.0 ↔	Bösartige Neubildung: Wangenschleimhaut		
C06.1 ↔	Bösartige Neubildung: Vestibulum oris		
C06.2 ↔	Bösartige Neubildung: Retromolarregion		

C13.8 ↔	BNB: Hypopharynx, mehrere Teilbereiche überlappend	C32.1 ↔	Bösartige Neubildung: Supraglottis
C13.9 ↔	Bösartige Neubildung: Hypopharynx, nicht näher bezeichnet	C32.2 ↔	Bösartige Neubildung: Subglottis
C14.0 ↔	Bösartige Neubildung: Pharynx, nicht näher bezeichnet	C32.3 ↔	Bösartige Neubildung: Larynxknorpel
C14.2 ↔	BNB: Lymphatischer Rachenring [Waldeyer]	C32.8 ↔	BNB: Larynx, mehrere Teilbereiche überlappend
C14.8 ↔	BNB: Lippe, Mundhöhle u Pharynx, mehr Teilber überlapp	C32.9 ↔	Bösartige Neubildung: Larynx, nicht näher bezeichnet
C30.0 ↔	Bösartige Neubildung: Nasenhöhle	C39.0 ↔	Bösartige Neubildung: Obere Atemwege, Teil nnbez
C30.1 ↔	Bösartige Neubildung: Mittelohr	C41.01 ↔	BNB des Knochens und des Gelenkknorpels: Kraniofazial
C31.0 ↔	Bösartige Neubildung: Sinus maxillaris [Kieferhöhle]	C41.02 ↔	BNB des Knochens und des Gelenkknorpels: Maxillofazial
C31.1 ↔	Bösartige Neubildung: Sinus ethmoidalis [Siebbeinzellen]	C41.1 ↔	BNB des Knochens u des Gelenkknorpels: Unterkieferknochen
C31.2 ↔	Bösartige Neubildung: Sinus frontalis [Stirnhöhle]	C46.2 ↔	Kaposi-Sarkom Gaumen
C31.3 ↔	Bösartige Neubildung: Sinus sphenoidalis [Keilbeinhöhle]	C76.0 ↔	BNB ungenau bezeichneter Lok: Kopf, Gesicht u Hals
C31.8 ↔	BNB: Nasennebenhöhlen, mehrere Teilbereiche überlappend	D00.0 ↔	Carcinoma in situ Lippe/Mundhöhle/Pharynx
C31.9 ↔	Bösartige Neubildung: Nasennebenhöhle, nnbez	D02.0 ↔	Carcinoma in situ Larynx
C32.0 ↔	Bösartige Neubildung: Glottis	D37.0 ↔	NB unsich/unbek Verhalt Lippe Mundhöh Pharynx
		D38.0 ↔	NB unsich/unbek Verhalt Larynx
		H60.2 ↔	Otitis externa maligna

Prozedur D28-2

04.76 ↔	Plastische Rekonstruktion einer alten traumatischen Verletzung an kranialen und peripheren Nerven	16.52.99 ↔	Sonstige Exenteration der Orbita mit therapeutischem Entfernen von Orbitaknochen
04.79.10 ↔	Transplantation und Transposition eines extrakraniellen Hirnnerven mit epineuraler Naht	16.59.00 ↔	Sonstige Exenteration der Orbita, n.n.bez.
04.79.11 ↔	Transplantation und Transposition des Plexus brachialis mit epineuraler Naht	16.59.10 ↔	Sonstige Exenteration der Orbita, mit Erhalt der Lidhaut
04.79.12 ↔	Transplantation und Transposition von Nerven der Schulter mit epineuraler Naht	16.59.11 ↔	Sonstige Exenteration der Orbita, ohne Erhalt der Lidhaut
04.79.13 ↔	Transplantation und Transposition eines Nerven des Armes und der Hand mit epineuraler Naht	16.59.99 ↔	Sonstige Exenteration der Orbita, sonstige
04.79.14 ↔	Transplantation und Transposition von Nerven des Rumpfes und der unteren Extremität mit epineuraler Naht	24.99.00 ↔	Sonstige zahnärztliche Operationen, n.n.bez.
04.79.19 ↔	Transplantation und Transposition eines sonstigen Nerven mit epineuraler Naht	24.99.10 ↔	Freilegung eines enossalen Implantats mit Aufsetzen einer Distanzhülse
04.79.20 ↔	Transplantation und Transposition eines Nerven mit interfazikulärer Naht	24.99.11 ↔	Stabilisierung eines Zahnes
04.79.21 ↔	Transplantation und Transposition eines extrakraniellen Hirnnerven mit interfazikulärer Naht	24.99.20 ↔	Kieferaufbau durch Anwendung eines enoralen Distraktors
04.79.22 ↔	Transplantation und Transposition des Plexus brachialis mit interfazikulärer Naht	24.99.99 ↔	Sonstige zahnärztliche Operation, sonstige
04.79.23 ↔	Transplantation und Transposition von Nerven der Schulter mit interfazikulärer Naht	27.56.10 ↔	Kleinflächiges Spalthauttransplantat an Lippe und Mund
04.79.24 ↔	Transplantation und Transposition eines Nerven des Armes und der Hand mit interfazikulärer Naht	27.56.20 ↔	Grossflächiges Spalthauttransplantat an Lippe und Mund
04.79.25 ↔	Transplantation und Transposition von Nerven des Rumpfes und der unteren Extremität mit interfazikulärer Naht	27.56.30 ↔	Kleinflächige heterologe Hauttransplantation an die Lippe
04.79.29 ↔	Transplantation und Transposition eines sonstigen Nerven mit interfazikulärer Naht	27.56.40 ↔	Grossflächig heterologe Hauttransplantation an die Lippe
04.79.99 ↔	Sonstige Neuroplastik, sonstige	27.56.50 ↔	Kleinflächige homologe Hauttransplantation an die Lippe
16.51.00 ↔	Exenteration der Orbita mit Entfernen benachbarter Strukturen, n.n.bez.	27.56.60 ↔	Grossflächig homologe Hauttransplantation an die Lippe
16.51.10 ↔	Exenteration der Orbita mit Entfernen benachbarter Strukturen, mit Erhalt der Lidhaut	27.56.99 ↔	Sonstiges Hauttransplantat an Lippe und Mund, sonstige
16.51.11 ↔	Exenteration der Orbita mit Entfernen benachbarter Strukturen, ohne Erhalt der Lidhaut	30.29.00 ↔	Sonstige partielle Laryngektomie, n.n.bez.
16.51.99 ↔	Sonstige Exenteration der Orbita mit Entfernen benachbarter Strukturen	30.29.10 ↔	Cricohyoidoepiglottopexie (CHEP)
16.52.00 ↔	Exenteration der Orbita mit therapeutischem Entfernen von Orbitaknochen, n.n.bez.	30.29.11 ↔	Cricohyoidopexie (CHP)
16.52.10 ↔	Exenteration der Orbita mit therapeutischem Entfernen von Orbitaknochen, mit Erhalt der Lidhaut	30.29.20 ↔	Partielle Larynx-Pharynx-Resektion
16.52.11 ↔	Exenteration der Orbita mit therapeutischem Entfernen von Orbitaknochen, ohne Erhalt der Lidhaut	30.29.21 ↔	Partielle Laryngektomie frontale (Huet)
		30.29.22 ↔	Partielle Laryngektomie frontolaterale (Leroux-Robert)
		30.29.30 ↔	Arytenoidektomie
		30.29.99 ↔	Sonstige partielle Laryngektomie, sonstige
		31.69.10 ↔	Laryngoplastik, n.n.bez.
		31.69.11 ↔	Medialisierung Laryngoplastik, n.n.bez.
		31.69.12 ↔	Medialisierung Laryngoplastik, Thyroplastik Typ I
		31.69.14 ↔	Medialisierung Laryngoplastik, externer Zugang
		31.69.20 ↔	Erweiterungsplastik der Glottis (endolaryngeal)
		31.69.30 ↔	Cricothyroidopexie
		31.69.31 ↔	Arytenoidopexie
		31.69.40 ↔	Konstruktion / Revision einer Neoglottis

31.69.41 ↔	Plastische Rekonstruktion des Larynx	76.63.11 ↔	Osteoplastik [Osteotomie] im frontalen Alveolarkambereich oder mit
31.69.42 ↔	Plastische Rekonstruktion einer Stimmlippe		Kontinuitätsdurchtrennung am horizontalen
31.69.99 ↔	Sonstige plastische Rekonstruktion am Larynx, sonstige		Mandibulaast ohne Distraction
40.40 ↔	Neck dissection, n.n.bez.	76.63.12 ↔	Osteoplastik [Osteotomie] zur Kinnverlagerung ohne
40.41.00 ↔	Radikale Neck dissection, n.n.bez.		Distraction
40.41.10 ↔	Selektive (funktionelle) Neck dissection, supraomohyoid (Region I-III)	76.63.20 ↔	Verlagerung des Alveolarfortsatzes durch
40.41.11 ↔	Selektive (funktionelle) Neck dissection, lateral (Region II-IV)		horizontale Distraction nach Osteotomie
40.41.12 ↔	Selektive (funktionelle) Neck dissection, anterolateral (Region I-IV)	76.63.21 ↔	Verlagerung der Mandibula durch Distraction nach
40.41.13 ↔	Selektive (funktionelle) Neck dissection, posterolateral (Region II-V)		Osteotomie im horizontalen Mandibulaast
40.41.14 ↔	Selektive (funktionelle) Neck dissection, central (Region VI)	76.63.99 ↔	Osteoplastik [Osteotomie] am Corpus mandibulae,
40.41.20 ↔	Radikale Neck dissection (inkl. modifiziert)		sonstige
40.41.21 ↔	Erweiterte radikale Neck dissection	76.64 ↔	Sonstige orthognathische Chirurgie an der
40.41.99 ↔	Radikale Neck dissection, sonstige		Mandibula
76.5x.00 ↔	Temporomandibuläre Arthroplastik, n.n.bez.	76.65.00 ↔	Segmentale Osteoplastik [Osteotomie] der Maxilla,
76.5x.10 ↔	Kondylektomie am Kiefergelenk mit Rekonstruktion		n.n.bez.
76.5x.19 ↔	Sonstige Kondylektomie am Kiefergelenk	76.65.10 ↔	Segmentale Osteoplastik [Osteotomie] der Maxilla,
76.5x.20 ↔	Diskoplastik am Kiefergelenk mit Rekonstruktion		ohne Distraction
76.5x.29 ↔	Sonstige Diskoplastik am Kiefergelenk	76.65.20 ↔	Osteotomie der Maxilla im frontalen
76.5x.30 ↔	Exstirpation des Discus articularis am Kiefergelenk mit Rekonstruktion		Alveolarkambereich, mit Distraction
76.5x.39 ↔	Sonstige Exstirpation des Discus articularis am Kiefergelenk	76.65.21 ↔	Osteotomie der Maxilla im seitlichen
76.5x.40 ↔	Resektion am Tuberculum articulare des Kiefergelenks		Alveolarkambereich, mit Distraction
76.5x.41 ↔	Plastische Rekonstruktion am Kiefergelenk	76.65.22 ↔	Osteotomie der Maxilla im frontalen und seitlichen
76.5x.42 ↔	Gelenkstabilisierung (bewegungseinschränkend) des Kiefergelenks		Alveolarkambereich in mehreren Segmenten, mit
76.5x.50 ↔	Arthroskopische Entfernung eines freien Gelenkkörpers am Kiefergelenk	76.65.99 ↔	Distraction
76.5x.59 ↔	Sonstige Entfernung eines freien Gelenkkörpers am Kiefergelenk		Segmentale Osteoplastik [Osteotomie] der Maxilla,
76.5x.60 ↔	Implantation einer Endoprothese am Kiefergelenk		sonstige
76.5x.61 ↔	Wechsel einer Endoprothese am Kiefergelenk	76.66.00 ↔	Totale Osteoplastik [Osteotomie] der Maxilla,
76.5x.70 ↔	Implantation einer Totalendoprothese am Kiefergelenk mit vorgefertigten Komponenten		n.n.bez.
76.5x.71 ↔	Implantation einer Totalendoprothese am Kiefergelenk mit CAD-CAM gefertigten Komponenten	76.66.10 ↔	Totale Osteoplastik [Osteotomie] der Maxilla ohne
76.5x.90 ↔	Sonstige temporomandibuläre Arthroplastik oder Diskoplastik am Kiefergelenk		Distraction
76.5x.99 ↔	Temporomandibuläre Arthroplastik, sonstige	76.66.20 ↔	Osteotomie der Maxilla in der Le-Fort-I-Ebene in
76.61.00 ↔	Geschlossene Osteoplastik [Osteotomie] am Ramus mandibulae, n.n.bez.		einem Stück mit Distraction
76.61.10 ↔	Geschlossene Osteoplastik [Osteotomie] am Ramus mandibulae, ohne Distraction	76.66.21 ↔	Osteotomie der Maxilla in der Le-Fort-I-Ebene in
76.61.20 ↔	Geschlossene Osteoplastik [Osteotomie] am Ramus mandibulae, mit Distraction		zwei Stücken mit Distraction
76.61.99 ↔	Geschlossene Osteoplastik [Osteotomie] am Ramus mandibulae, sonstige	76.66.22 ↔	Osteotomie der Maxilla in der Le-Fort-I-Ebene in
76.62.00 ↔	Offene Osteoplastik [Osteotomie] am Ramus mandibulae, n.n.bez.		drei oder mehr Stücken mit Distraction
76.62.10 ↔	Offene Osteoplastik [Osteotomie] am Ramus mandibulae, ohne Distraction	76.66.30 ↔	Plastische Rekonstruktion und Augmentation der
76.62.20 ↔	Offene Osteoplastik [Osteotomie] am Ramus mandibulae, mit Distraction		Maxilla durch totale Auflagerungsplastik
76.62.99 ↔	Offene Osteoplastik [Osteotomie] am Ramus mandibulae, sonstige	76.66.99 ↔	Totale Osteoplastik [Osteotomie] der Maxilla,
76.63.00 ↔	Osteoplastik [Osteotomie] am Corpus mandibulae, n.n.bez.		sonstige
76.63.10 ↔	Osteoplastik [Osteotomie] im seitlichen Alveolarkambereich oder mit frontaler Kontinuitätsdurchtrennung der Mandibula ohne Distraction	76.74 ↔	Offene Reposition einer Maxillafaktur
		76.76.00 ↔	Offene Reposition einer Mandibulafaktur, n.n.bez.
		76.76.10 ↔	Offene Reposition einer Einfachfraktur des Corpus
			mandibulae
		76.76.11 ↔	Offene Reposition einer Mehrfachfraktur des Corpus
			mandibulae
		76.76.20 ↔	Offene Reposition (von aussen) einer Einfach- oder
			Mehrfachfraktur des Ramus mandibulae
		76.76.21 ↔	Offene Reposition (transoral) einer Einfach- oder
			Mehrfachfraktur des Ramus mandibulae
		76.76.30 ↔	Offene Reposition (transoral oder von aussen) einer
			Fraktur des Processus articularis mandibulae
		76.76.99 ↔	Offene Reposition einer Mandibulafaktur, sonstige
		76.79.00 ↔	Sonstige offene Reposition einer
			Gesichtsschädelfraktur, n.n.bez.
		76.79.10 ↔	Sonstige offene Reposition einer Fraktur des
			Orbitadaches
		76.79.11 ↔	Sonstige offene Reposition einer Fraktur der
			lateralen Orbitawand
		76.79.19 ↔	Sonstige offene Reposition einer sonstigen
			Orbitafraktur
		76.79.20 ↔	Sonstige offene Reposition einer
			Stirnhöhlenwandfraktur
		76.79.30 ↔	Sonstige offene Reposition einer nasoethmoidalen
			Mittelgesichtsfraktur
		76.79.31 ↔	Sonstige offene Reposition einer zentrolateralen
			Mittelgesichtsfraktur
		76.79.39 ↔	Sonstige offene Reposition einer sonstigen lateralen
			Mittelgesichtsfraktur

76.79.40 ↔	Sonstige offene Reposition kombinierter Mittelgesichtsfrakturen (Mehrfachfraktur)	78.59.90 ↔	Revision von Osteosynthesematerial ohne Materialersatz an anderen näher bezeichneten Knochen, ausser Gesichtsschädelknochen
76.79.99 ↔	Sonstige offene Reposition einer Gesichtsschädelfraktur, sonstige	78.59.99 ↔	Innere Knochenfixation ohne Reposition der Fraktur an anderen näher bezeichneten Knochen, ausser Gesichtsschädelknochen, sonstige
78.19.90 ↔	Geschlossene Reposition einer Fraktur sonstiger bezeichneter Knochen mit Knochenfixation durch Fixateur externe	84.53.00 ↔	Implantation von interner Verlängerungsvorrichtung der Extremitäten mit kinetischer Traktion, n.n.bez.
78.19.91 ↔	Offene Reposition einer Fraktur sonstiger bezeichneter Knochen mit Knochenfixation durch Fixateur externe	84.53.10 ↔	Implantation eines nicht motorisierten internen Verlängerungs- oder Knochentransportsystem
78.19.99 ↔	Anlegen eines Fixateur externe an andere näher bezeichnete Knochen, ausser Gesichtsschädelknochen (Inkl. Reposition von Frakturen), sonstige	84.53.11 ↔	Implantation eines motorisierten internen Verlängerungs- oder Knochentransportsystem
78.59.00 ↔	Innere Knochenfixation ohne Reposition der Fraktur an anderen näher bezeichneten Knochen, ausser Gesichtsschädelknochen, n.n.bez.	84.53.99 ↔	Implantation von interner Verlängerungsvorrichtung der Extremitäten mit kinetischer Traktion, sonstige
		84.54 ↔	Implantation von sonstiger internen Verlängerungsvorrichtung der Extremitäten

Prozedur D28-3

04.76 ↔	Plastische Rekonstruktion einer alten traumatischen Verletzung an kranialen und peripheren Nerven	16.59.10 ↔	Sonstige Exenteration der Orbita, mit Erhalt der Lidhaut
04.79.10 ↔	Transplantation und Transposition eines extrakraniellen Hirnnerven mit epineuraler Naht	16.59.11 ↔	Sonstige Exenteration der Orbita, ohne Erhalt der Lidhaut
04.79.11 ↔	Transplantation und Transposition des Plexus brachialis mit epineuraler Naht	16.59.99 ↔	Sonstige Exenteration der Orbita, sonstige
04.79.12 ↔	Transplantation und Transposition von Nerven der Schulter mit epineuraler Naht	21.72 ↔	Offene Reposition einer Nasenfraktur
04.79.13 ↔	Transplantation und Transposition eines Nerven des Armes und der Hand mit epineuraler Naht	24.99.00 ↔	Sonstige zahnärztliche Operationen, n.n.bez.
04.79.14 ↔	Transplantation und Transposition von Nerven des Rumpfes und der unteren Extremität mit epineuraler Naht	24.99.10 ↔	Freilegung eines enossalen Implantats mit Aufsetzen einer Distanzhülse
04.79.19 ↔	Transplantation und Transposition eines sonstigen Nervens mit epineuraler Naht	24.99.11 ↔	Stabilisierung eines Zahnes
04.79.20 ↔	Transplantation und Transposition eines Nerven mit interfazikulärer Naht	24.99.20 ↔	Kieferaufbau durch Anwendung eines enoralen Distraktors
04.79.21 ↔	Transplantation und Transposition eines extrakraniellen Hirnnerven mit interfazikulärer Naht	24.99.99 ↔	Sonstige zahnärztliche Operation, sonstige
04.79.22 ↔	Transplantation und Transposition des Plexus brachialis mit interfazikulärer Naht	27.56.10 ↔	Kleinflächiges Spalthauttransplantat an Lippe und Mund
04.79.23 ↔	Transplantation und Transposition von Nerven der Schulter mit interfazikulärer Naht	27.56.20 ↔	Grossflächiges Spalthauttransplantat an Lippe und Mund
04.79.24 ↔	Transplantation und Transposition eines Nerven des Armes und der Hand mit interfazikulärer Naht	27.56.30 ↔	Kleinflächige heterologe Hauttransplantation an die Lippe
04.79.25 ↔	Transplantation und Transposition von Nerven des Rumpfes und der unteren Extremität mit interfazikulärer Naht	27.56.40 ↔	Grossflächig heterologe Hauttransplantation an die Lippe
04.79.29 ↔	Transplantation und Transposition eines sonstigen Nerven mit interfazikulärer Naht	27.56.50 ↔	Kleinflächige homologe Hauttransplantation an die Lippe
04.79.99 ↔	Sonstige Neuroplastik, sonstige	27.56.60 ↔	Grossflächig homologe Hauttransplantation an die Lippe
16.51.00 ↔	Exenteration der Orbita mit Entfernen benachbarter Strukturen, n.n.bez.	27.56.99 ↔	Sonstiges Hauttransplantat an Lippe und Mund, sonstige
16.51.10 ↔	Exenteration der Orbita mit Entfernen benachbarter Strukturen, mit Erhalt der Lidhaut	30.29.00 ↔	Sonstige partielle Laryngektomie, n.n.bez.
16.51.11 ↔	Exenteration der Orbita mit Entfernen benachbarter Strukturen, ohne Erhalt der Lidhaut	30.29.10 ↔	Cricohyoidoepiglottopexie (CHEP)
16.51.99 ↔	Sonstige Exenteration der Orbita mit Entfernen benachbarter Strukturen	30.29.11 ↔	Cricohyoidopexie (CHP)
16.52.00 ↔	Exenteration der Orbita mit therapeutischem Entfernen von Orbitaknochen, n.n.bez.	30.29.20 ↔	Partielle Larynx-Pharynx-Resektion
16.52.10 ↔	Exenteration der Orbita mit therapeutischem Entfernen von Orbitaknochen, mit Erhalt der Lidhaut	30.29.21 ↔	Partielle Laryngektomie frontale (Huet)
16.52.11 ↔	Exenteration der Orbita mit therapeutischem Entfernen von Orbitaknochen, ohne Erhalt der Lidhaut	30.29.22 ↔	Partielle Laryngektomie frontolaterale (Leroux-Robert)
16.52.99 ↔	Sonstige Exenteration der Orbita mit therapeutischem Entfernen von Orbitaknochen	30.29.30 ↔	Arytenoidektomie
16.59.00 ↔	Sonstige Exenteration der Orbita, n.n.bez.	30.29.99 ↔	Sonstige partielle Laryngektomie, sonstige
		31.69.10 ↔	Laryngoplastik, n.n.bez.
		31.69.11 ↔	Medialisierung Laryngoplastik, n.n.bez.
		31.69.12 ↔	Medialisierung Laryngoplastik, Thyroplastik Typ I
		31.69.14 ↔	Medialisierung Laryngoplastik, externer Zugang
		31.69.20 ↔	Erweiterungsplastik der Glottis (endolaryngeal)
		31.69.30 ↔	Cricothyroidopexie
		31.69.31 ↔	Arytenoidopexie
		31.69.40 ↔	Konstruktion / Revision einer Neoglottis
		31.69.41 ↔	Plastische Rekonstruktion des Larynx
		31.69.42 ↔	Plastische Rekonstruktion einer Stimmlippe
		31.69.99 ↔	Sonstige plastische Rekonstruktion am Larynx, sonstige
		40.40 ↔	Neck dissection, n.n.bez.
		40.41.00 ↔	Radikale Neck dissection, n.n.bez.

40.41.10 ↔	Selektive (funktionelle) Neck dissection, supraomohyoid (Region I-III)	76.63.10 ↔	Osteoplastik [Osteotomie] im seitlichen Alveolarkambereich oder mit frontaler Kontinuitätsdurchtrennung der Mandibula ohne Distraction
40.41.11 ↔	Selektive (funktionelle) Neck dissection, lateral (Region II-IV)	76.63.11 ↔	Osteoplastik [Osteotomie] im frontalen Alveolarkambereich oder mit Kontinuitätsdurchtrennung am horizontalen Mandibulaast ohne Distraction
40.41.12 ↔	Selektive (funktionelle) Neck dissection, anterolateral (Region I-IV)	76.63.12 ↔	Osteoplastik [Osteotomie] zur Kinnverlagerung ohne Distraction
40.41.13 ↔	Selektive (funktionelle) Neck dissection, posterolateral (Region II-V)	76.63.20 ↔	Verlagerung des Alveolarfortsatzes durch horizontale Distraction nach Osteotomie
40.41.14 ↔	Selektive (funktionelle) Neck dissection, central (Region VI)	76.63.21 ↔	Verlagerung der Mandibula durch Distraction nach Osteotomie im horizontalen Mandibulaast
40.41.20 ↔	Radikale Neck dissection (inkl. modifiziert)	76.63.99 ↔	Osteoplastik [Osteotomie] am Corpus mandibulae, sonstige
40.41.21 ↔	Erweiterte radikale Neck dissection	76.64 ↔	Sonstige orthognathische Chirurgie an der Mandibula
40.41.99 ↔	Radikale Neck dissection, sonstige	76.65.00 ↔	Segmentale Osteoplastik [Osteotomie] der Maxilla, n.n.bez.
76.09.10 ↔	Reosteotomie nach Frakturreposition	76.65.10 ↔	Segmentale Osteoplastik [Osteotomie] der Maxilla, ohne Distraction
76.2x.00 ↔	Lokale Exzision oder Destruktion einer Läsion an Gesichtsschädelknochen, n.n.bez.	76.65.20 ↔	Osteotomie der Maxilla im frontalen Alveolarkambereich, mit Distraction
76.2x.10 ↔	Dekortikation eines Gesichtsschädelknochens	76.65.21 ↔	Osteotomie der Maxilla im seitlichen Alveolarkambereich, mit Distraction
76.2x.11 ↔	Exzision von periostalem Gewebe an Gesichtsschädelknochen	76.65.22 ↔	Osteotomie der Maxilla im frontalen und seitlichen Alveolarkambereich in mehreren Segmenten, mit Distraction
76.2x.12 ↔	Abtragung (modellierende Osteotomie) an Gesichtsschädelknochen	76.65.99 ↔	Segmentale Osteoplastik [Osteotomie] der Maxilla, sonstige
76.2x.20 ↔	Destruktion einer Läsion an Gesichtsschädelknochen	76.66.00 ↔	Totale Osteoplastik [Osteotomie] der Maxilla, n.n.bez.
76.2x.99 ↔	Lokale Exzision oder Destruktion einer Läsion an Gesichtsschädelknochen, sonstige	76.66.10 ↔	Totale Osteoplastik [Osteotomie] der Maxilla ohne Distraction
76.5x.00 ↔	Temporomandibuläre Arthroplastik, n.n.bez.	76.66.20 ↔	Osteotomie der Maxilla in der Le-Fort-I-Ebene in einem Stück mit Distraction
76.5x.10 ↔	Kondylektomie am Kiefergelenk mit Rekonstruktion	76.66.21 ↔	Osteotomie der Maxilla in der Le-Fort-I-Ebene in zwei Stücken mit Distraction
76.5x.19 ↔	Sonstige Kondylektomie am Kiefergelenk	76.66.22 ↔	Osteotomie der Maxilla in der Le-Fort-I-Ebene in drei oder mehr Stücken mit Distraction
76.5x.20 ↔	Diskoplastik am Kiefergelenk mit Rekonstruktion	76.66.30 ↔	Plastische Rekonstruktion und Augmentation der Maxilla durch totale Auflagerungsplastik
76.5x.29 ↔	Sonstige Diskoplastik am Kiefergelenk	76.66.99 ↔	Totale Osteoplastik [Osteotomie] der Maxilla, sonstige
76.5x.30 ↔	Exstirpation des Discus articularis am Kiefergelenk mit Rekonstruktion	76.70 ↔	Reposition einer Gesichtsschädelfraktur, n.n.bez.
76.5x.39 ↔	Sonstige Exstirpation des Discus articularis am Kiefergelenk	76.72 ↔	Offene Reposition einer Jochbein- und Jochbogenfraktur
76.5x.40 ↔	Resektion am Tuberculum articulare des Kiefergelenks	76.74 ↔	Offene Reposition einer Maxillafraktur
76.5x.41 ↔	Plastische Rekonstruktion am Kiefergelenk	76.76.00 ↔	Offene Reposition einer Mandibulafraktur, n.n.bez.
76.5x.42 ↔	Gelenkstabilisierung (bewegungseinschränkend) des Kiefergelenks	76.76.10 ↔	Offene Reposition einer Einfachfraktur des Corpus mandibulae
76.5x.50 ↔	Arthroskopische Entfernung eines freien Gelenkkörpers am Kiefergelenk	76.76.11 ↔	Offene Reposition einer Mehrfachfraktur des Corpus mandibulae
76.5x.59 ↔	Sonstige Entfernung eines freien Gelenkkörpers am Kiefergelenk	76.76.20 ↔	Offene Reposition (von aussen) einer Einfach- oder Mehrfachfraktur des Ramus mandibulae
76.5x.60 ↔	Implantation einer Endoprothese am Kiefergelenk	76.76.21 ↔	Offene Reposition (transoral) einer Einfach- oder Mehrfachfraktur des Ramus mandibulae
76.5x.61 ↔	Wechsel einer Endoprothese am Kiefergelenk	76.76.30 ↔	Offene Reposition (transoral oder von aussen) einer Fraktur des Processus articularis mandibulae
76.5x.70 ↔	Implantation einer Totalendoprothese am Kiefergelenk mit vorgefertigten Komponenten	76.76.99 ↔	Offene Reposition einer Mandibulafraktur, sonstige
76.5x.71 ↔	Implantation einer Totalendoprothese am Kiefergelenk mit CAD-CAM gefertigten Komponenten	76.77.00 ↔	Offene Reposition einer Processus alveolaris-Fraktur, n.n.bez.
76.5x.90 ↔	Sonstige temporomandibuläre Arthroplastik oder Diskoplastik am Kiefergelenk	76.77.10 ↔	Offene Reposition einer Processus alveolaris-Fraktur der Maxilla
76.5x.99 ↔	Temporomandibuläre Arthroplastik, sonstige	76.77.11 ↔	Offene Reposition einer Processus alveolaris-Fraktur der Mandibula
76.61.00 ↔	Geschlossene Osteoplastik [Osteotomie] am Ramus mandibulae, n.n.bez.	76.77.99 ↔	Offene Reposition einer Processus alveolaris-Fraktur, sonstige
76.61.10 ↔	Geschlossene Osteoplastik [Osteotomie] am Ramus mandibulae, ohne Distraction	76.78.11 ↔	Endoskopische Reposition einer Stirnhöhlenvorderwandfraktur
76.61.20 ↔	Geschlossene Osteoplastik [Osteotomie] am Ramus mandibulae, mit Distraction		
76.61.99 ↔	Geschlossene Osteoplastik [Osteotomie] am Ramus mandibulae, sonstige		
76.62.00 ↔	Offene Osteoplastik [Osteotomie] am Ramus mandibulae, n.n.bez.		
76.62.10 ↔	Offene Osteoplastik [Osteotomie] am Ramus mandibulae, ohne Distraction		
76.62.20 ↔	Offene Osteoplastik [Osteotomie] am Ramus mandibulae, mit Distraction		
76.62.99 ↔	Offene Osteoplastik [Osteotomie] am Ramus mandibulae, sonstige		
76.63.00 ↔	Osteoplastik [Osteotomie] am Corpus mandibulae, n.n.bez.		

76.78.20 ↔ Geschlossene Reposition einer Orbitafraktur	78.19.91 ↔ Offene Reposition einer Fraktur sonstiger bezeichneter Knochen mit Knochenfixation durch Fixateur externe
76.78.21 ↔ Endoskopische Reposition einer Orbitafraktur	
76.79.00 ↔ Sonstige offene Reposition einer Gesichtsschädelfraktur, n.n.bez.	78.59.00 ↔ Innere Knochenfixation ohne Reposition der Fraktur an anderen näher bezeichneten Knochen, ausser Gesichtsschädelknochen, n.n.bez.
76.79.10 ↔ Sonstige offene Reposition einer Fraktur des Orbitadaches	78.59.90 ↔ Revision von Osteosynthesematerial ohne Materialersatz an anderen näher bezeichneten Knochen, ausser Gesichtsschädelknochen
76.79.11 ↔ Sonstige offene Reposition einer Fraktur der lateralen Orbitawand	78.59.99 ↔ Innere Knochenfixation ohne Reposition der Fraktur an anderen näher bezeichneten Knochen, ausser Gesichtsschädelknochen, sonstige
76.79.19 ↔ Sonstige offene Reposition einer sonstigen Orbitafraktur	84.53.00 ↔ Implantation von interner Verlängerungsvorrichtung der Extremitäten mit kinetischer Traktion, n.n.bez.
76.79.20 ↔ Sonstige offene Reposition einer Stirnhöhlenwandfraktur	84.53.10 ↔ Implantation eines nicht motorisierten internen Verlängerungs- oder Knochentransportsystem
76.79.30 ↔ Sonstige offene Reposition einer nasoethmoidalen Mittelgesichtsfraktur	84.53.11 ↔ Implantation eines motorisierten internen Verlängerungs- oder Knochentransportsystem
76.79.31 ↔ Sonstige offene Reposition einer zentrolateralen Mittelgesichtsfraktur	84.53.99 ↔ Implantation von interner Verlängerungsvorrichtung der Extremitäten mit kinetischer Traktion, sonstige
76.79.39 ↔ Sonstige offene Reposition einer sonstigen lateralen Mittelgesichtsfraktur	84.54 ↔ Implantation von sonstiger internen Verlängerungsvorrichtung der Extremitäten
76.79.40 ↔ Sonstige offene Reposition kombinierter Mittelgesichtsfrakturen (Mehrfachfraktur)	
76.79.99 ↔ Sonstige offene Reposition einer Gesichtsschädelfraktur, sonstige	
76.94 ↔ Offene Reposition einer Kiefergelenksluxation	
78.19.90 ↔ Geschlossene Reposition einer Fraktur sonstiger bezeichneter Knochen mit Knochenfixation durch Fixateur externe	

ADRG D29**Operationen am Kiefer und andere Eingriffe an Kopf und Hals ausser bei bösartiger Neubildung**

Prozedur in Tabelle D29-1

DRG D29Z**Operationen am Kiefer und andere Eingriffe an Kopf und Hals ausser bei bösartiger Neubildung****Prozedur D29-1**

04.76 ↔ Plastische Rekonstruktion einer alten traumatischen Verletzung an kranialen und peripheren Nerven	16.51.00 ↔ Exenteration der Orbita mit Entfernen benachbarter Strukturen, n.n.bez.
04.79.10 ↔ Transplantation und Transposition eines extrakraniellen Hirnnerven mit epineuraler Naht	16.51.10 ↔ Exenteration der Orbita mit Entfernen benachbarter Strukturen, mit Erhalt der Lidhaut
04.79.11 ↔ Transplantation und Transposition des Plexus brachialis mit epineuraler Naht	16.51.11 ↔ Exenteration der Orbita mit Entfernen benachbarter Strukturen, ohne Erhalt der Lidhaut
04.79.12 ↔ Transplantation und Transposition von Nerven der Schulter mit epineuraler Naht	16.51.99 ↔ Sonstige Exenteration der Orbita mit Entfernen benachbarter Strukturen
04.79.13 ↔ Transplantation und Transposition eines Nerven des Armes und der Hand mit epineuraler Naht	16.52.00 ↔ Exenteration der Orbita mit therapeutischem Entfernen von Orbitaknochen, n.n.bez.
04.79.14 ↔ Transplantation und Transposition von Nerven des Rumpfes und der unteren Extremität mit epineuraler Naht	16.52.10 ↔ Exenteration der Orbita mit therapeutischem Entfernen von Orbitaknochen, mit Erhalt der Lidhaut
04.79.19 ↔ Transplantation und Transposition eines sonstigen Nervens mit epineuraler Naht	16.52.11 ↔ Exenteration der Orbita mit therapeutischem Entfernen von Orbitaknochen, ohne Erhalt der Lidhaut
04.79.20 ↔ Transplantation und Transposition eines Nerven mit interfazikulärer Naht	16.52.99 ↔ Sonstige Exenteration der Orbita mit therapeutischem Entfernen von Orbitaknochen
04.79.21 ↔ Transplantation und Transposition eines extrakraniellen Hirnnerven mit interfazikulärer Naht	16.59.00 ↔ Sonstige Exenteration der Orbita, n.n.bez.
04.79.22 ↔ Transplantation und Transposition des Plexus brachialis mit interfazikulärer Naht	16.59.10 ↔ Sonstige Exenteration der Orbita, mit Erhalt der Lidhaut
04.79.23 ↔ Transplantation und Transposition von Nerven der Schulter mit interfazikulärer Naht	16.59.11 ↔ Sonstige Exenteration der Orbita, ohne Erhalt der Lidhaut
04.79.24 ↔ Transplantation und Transposition eines Nerven des Armes und der Hand mit interfazikulärer Naht	16.59.99 ↔ Sonstige Exenteration der Orbita, sonstige
04.79.25 ↔ Transplantation und Transposition von Nerven des Rumpfes und der unteren Extremität mit interfazikulärer Naht	21.72 ↔ Offene Reposition einer Nasenfraktur
04.79.29 ↔ Transplantation und Transposition eines sonstigen Nerven mit interfazikulärer Naht	24.99.00 ↔ Sonstige zahnärztliche Operationen, n.n.bez.
04.79.99 ↔ Sonstige Neuroplastik, sonstige	24.99.10 ↔ Freilegung eines enossalen Implantats mit Aufsetzen einer Distanzhülse
	24.99.11 ↔ Stabilisierung eines Zahnes
	24.99.20 ↔ Kieferaufbau durch Anwendung eines enoralen Distraktors
	24.99.99 ↔ Sonstige zahnärztliche Operation, sonstige

27.56.10 ↔	Kleinflächiges Spalthauttransplantat an Lippe und Mund	76.5x.40 ↔	Resektion am Tuberculum articulare des Kiefergelenks
27.56.20 ↔	Grossflächiges Spalthauttransplantat an Lippe und Mund	76.5x.41 ↔	Plastische Rekonstruktion am Kiefergelenk
27.56.30 ↔	Kleinflächige heterologe Hauttransplantation an die Lippe	76.5x.42 ↔	Gelenkstabilisierung (bewegungseinschränkend) des Kiefergelenks
27.56.40 ↔	Grossflächig heterologe Hauttransplantation an die Lippe	76.5x.50 ↔	Arthroskopische Entfernung eines freien Gelenkkörpers am Kiefergelenk
27.56.50 ↔	Kleinflächige homologe Hauttransplantation an die Lippe	76.5x.59 ↔	Sonstige Entfernung eines freien Gelenkkörpers am Kiefergelenk
27.56.60 ↔	Grossflächig homologe Hauttransplantation an die Lippe	76.5x.60 ↔	Implantation einer Endoprothese am Kiefergelenk
27.56.99 ↔	Sonstiges Hauttransplantat an Lippe und Mund, sonstige	76.5x.61 ↔	Wechsel einer Endoprothese am Kiefergelenk
30.29.00 ↔	Sonstige partielle Laryngektomie, n.n.bez.	76.5x.70 ↔	Implantation einer Totalendoprothese am Kiefergelenk mit vorgefertigten Komponenten
30.29.10 ↔	Cricohyoidoepiglottopexie (CHEP)	76.5x.71 ↔	Implantation einer Totalendoprothese am Kiefergelenk mit CAD-CAM gefertigten Komponenten
30.29.11 ↔	Cricohyoidopexie (CHP)	76.5x.90 ↔	Sonstige temporomandibuläre Arthroplastik oder Diskoplastik am Kiefergelenk
30.29.20 ↔	Partielle Larynx-Pharynx-Resektion	76.5x.99 ↔	Temporomandibuläre Arthroplastik, sonstige
30.29.21 ↔	Partielle Laryngektomie frontale (Huet)	76.61.00 ↔	Geschlossene Osteoplastik [Osteotomie] am Ramus mandibulae, n.n.bez.
30.29.22 ↔	Partielle Laryngektomie frontolaterale (Leroux-Robert)	76.61.10 ↔	Geschlossene Osteoplastik [Osteotomie] am Ramus mandibulae, ohne Distraction
30.29.30 ↔	Arytenoidektomie	76.61.20 ↔	Geschlossene Osteoplastik [Osteotomie] am Ramus mandibulae, mit Distraction
30.29.99 ↔	Sonstige partielle Laryngektomie, sonstige	76.61.99 ↔	Geschlossene Osteoplastik [Osteotomie] am Ramus mandibulae, sonstige
31.69.10 ↔	Laryngoplastik, n.n.bez.	76.62.00 ↔	Offene Osteoplastik [Osteotomie] am Ramus mandibulae, n.n.bez.
31.69.11 ↔	Medialisierung Laryngoplastik, n.n.bez.	76.62.10 ↔	Offene Osteoplastik [Osteotomie] am Ramus mandibulae, ohne Distraction
31.69.12 ↔	Medialisierung Laryngoplastik, Thyroplastik Typ I	76.62.20 ↔	Offene Osteoplastik [Osteotomie] am Ramus mandibulae, mit Distraction
31.69.14 ↔	Medialisierung Laryngoplastik, externer Zugang	76.62.99 ↔	Offene Osteoplastik [Osteotomie] am Ramus mandibulae, sonstige
31.69.20 ↔	Erweiterungsplastik der Glottis (endolaryngeal)	76.63.00 ↔	Osteoplastik [Osteotomie] am Corpus mandibulae, n.n.bez.
31.69.30 ↔	Cricothyroidopexie	76.63.10 ↔	Osteoplastik [Osteotomie] im seitlichen Alveolarkambereich oder mit frontaler Kontinuitätsdurchtrennung der Mandibula ohne Distraction
31.69.31 ↔	Arytenoidopexie	76.63.11 ↔	Osteoplastik [Osteotomie] im frontalen Alveolarkambereich oder mit Kontinuitätsdurchtrennung am horizontalen Mandibulaast ohne Distraction
31.69.40 ↔	Konstruktion / Revision einer Neoglottis	76.63.12 ↔	Osteoplastik [Osteotomie] zur Kinnverlagerung ohne Distraction
31.69.41 ↔	Plastische Rekonstruktion des Larynx	76.63.20 ↔	Verlagerung des Alveolarfortsatzes durch horizontale Distraction nach Osteotomie
31.69.42 ↔	Plastische Rekonstruktion einer Stimmlippe	76.63.21 ↔	Verlagerung der Mandibula durch Distraction nach Osteotomie im horizontalen Mandibulaast
31.69.99 ↔	Sonstige plastische Rekonstruktion am Larynx, sonstige	76.63.99 ↔	Osteoplastik [Osteotomie] am Corpus mandibulae, sonstige
40.40 ↔	Neck dissection, n.n.bez.	76.64 ↔	Sonstige orthognathische Chirurgie an der Mandibula
40.41.00 ↔	Radikale Neck dissection, n.n.bez.	76.65.00 ↔	Segmentale Osteoplastik [Osteotomie] der Maxilla, n.n.bez.
40.41.10 ↔	Selektive (funktionelle) Neck dissection, supraomohyoid (Region I-III)	76.65.10 ↔	Segmentale Osteoplastik [Osteotomie] der Maxilla, ohne Distraction
40.41.11 ↔	Selektive (funktionelle) Neck dissection, lateral (Region II-IV)	76.65.20 ↔	Osteotomie der Maxilla im frontalen Alveolarkambereich, mit Distraction
40.41.12 ↔	Selektive (funktionelle) Neck dissection, anterolateral (Region I-IV)	76.65.21 ↔	Osteotomie der Maxilla im seitlichen Alveolarkambereich, mit Distraction
40.41.13 ↔	Selektive (funktionelle) Neck dissection, posterolateral (Region II-V)	76.65.22 ↔	Osteotomie der Maxilla im frontalen und seitlichen Alveolarkambereich in mehreren Segmenten, mit Distraction
40.41.14 ↔	Selektive (funktionelle) Neck dissection, central (Region VI)	76.65.99 ↔	Segmentale Osteoplastik [Osteotomie] der Maxilla, sonstige
40.41.20 ↔	Radikale Neck dissection (inkl. modifiziert)	76.66.00 ↔	Totale Osteoplastik [Osteotomie] der Maxilla, n.n.bez.
40.41.21 ↔	Erweiterte radikale Neck dissection		
40.41.99 ↔	Radikale Neck dissection, sonstige		
76.09.10 ↔	Reosteotomie nach Frakturposition		
76.2x.00 ↔	Lokale Exzision oder Destruktion einer Läsion an Gesichtsschädelknochen, n.n.bez.		
76.2x.10 ↔	Dekortikation eines Gesichtsschädelknochens		
76.2x.11 ↔	Exzision von periostalem Gewebe an Gesichtsschädelknochen		
76.2x.12 ↔	Abtragung (modellierende Osteotomie) an Gesichtsschädelknochen		
76.2x.20 ↔	Destruktion einer Läsion an Gesichtsschädelknochen		
76.2x.99 ↔	Lokale Exzision oder Destruktion einer Läsion an Gesichtsschädelknochen, sonstige		
76.5x.00 ↔	Temporomandibuläre Arthroplastik, n.n.bez.		
76.5x.10 ↔	Kondylektomie am Kiefergelenk mit Rekonstruktion		
76.5x.19 ↔	Sonstige Kondylektomie am Kiefergelenk		
76.5x.20 ↔	Diskoplastik am Kiefergelenk mit Rekonstruktion		
76.5x.29 ↔	Sonstige Diskoplastik am Kiefergelenk		
76.5x.30 ↔	Exstirpation des Discus articularis am Kiefergelenk mit Rekonstruktion		
76.5x.39 ↔	Sonstige Exstirpation des Discus articularis am Kiefergelenk		

76.66.10 ↔	Totale Osteoplastik [Osteotomie] der Maxilla ohne Distraktion	76.79.11 ↔	Sonstige offene Reposition einer Fraktur der lateralen Orbitawand
76.66.20 ↔	Osteotomie der Maxilla in der Le-Fort-I-Ebene in einem Stück mit Distraktion	76.79.19 ↔	Sonstige offene Reposition einer sonstigen Orbitafraktur
76.66.21 ↔	Osteotomie der Maxilla in der Le-Fort-I-Ebene in zwei Stücken mit Distraktion	76.79.20 ↔	Sonstige offene Reposition einer Stirnhöhlenwandfraktur
76.66.22 ↔	Osteotomie der Maxilla in der Le-Fort-I-Ebene in drei oder mehr Stücken mit Distraktion	76.79.30 ↔	Sonstige offene Reposition einer nasoethmoidalen Mittelgesichtsfraktur
76.66.30 ↔	Plastische Rekonstruktion und Augmentation der Maxilla durch totale Auflagerungsplastik	76.79.31 ↔	Sonstige offene Reposition einer zentrolateralen Mittelgesichtsfraktur
76.66.99 ↔	Totale Osteoplastik [Osteotomie] der Maxilla, sonstige	76.79.39 ↔	Sonstige offene Reposition einer sonstigen lateralen Mittelgesichtsfraktur
76.70 ↔	Reposition einer Gesichtsschädelfraktur, n.n.bez.	76.79.40 ↔	Sonstige offene Reposition kombinierter Mittelgesichtsfrakturen (Mehrfachfraktur)
76.72 ↔	Offene Reposition einer Jochbein- und Jochbogenfraktur	76.79.99 ↔	Sonstige offene Reposition einer Gesichtsschädelfraktur, sonstige
76.74 ↔	Offene Reposition einer Maxillafraktur	76.94 ↔	Offene Reposition einer Kiefergelenksluxation
76.76.00 ↔	Offene Reposition einer Mandibulafraktur, n.n.bez.	78.19.90 ↔	Geschlossene Reposition einer Fraktur sonstiger bezeichneter Knochen mit Knochenfixation durch Fixateur externe
76.76.10 ↔	Offene Reposition einer Einfachfraktur des Corpus mandibulae	78.19.91 ↔	Offene Reposition einer Fraktur sonstiger bezeichneter Knochen mit Knochenfixation durch Fixateur externe
76.76.11 ↔	Offene Reposition einer Mehrfachfraktur des Corpus mandibulae	78.59.00 ↔	Innere Knochenfixation ohne Reposition der Fraktur an anderen näher bezeichneten Knochen, ausser Gesichtsschädelknochen, n.n.bez.
76.76.20 ↔	Offene Reposition (von aussen) einer Einfach- oder Mehrfachfraktur des Ramus mandibulae	78.59.90 ↔	Revision von Osteosynthesematerial ohne Materialersatz an anderen näher bezeichneten Knochen, ausser Gesichtsschädelknochen
76.76.21 ↔	Offene Reposition (transoral) einer Einfach- oder Mehrfachfraktur des Ramus mandibulae	78.59.99 ↔	Innere Knochenfixation ohne Reposition der Fraktur an anderen näher bezeichneten Knochen, ausser Gesichtsschädelknochen, sonstige
76.76.30 ↔	Offene Reposition (transoral oder von aussen) einer Fraktur des Processus articularis mandibulae	84.53.00 ↔	Implantation von interner Verlängerungsvorrichtung der Extremitäten mit kinetischer Traktion, n.n.bez.
76.76.99 ↔	Offene Reposition einer Mandibulafraktur, sonstige	84.53.10 ↔	Implantation eines nicht motorisierten internen Verlängerungs- oder Knochentransportsystem
76.77.00 ↔	Offene Reposition einer Processus alveolaris-Fraktur, n.n.bez.	84.53.11 ↔	Implantation eines motorisierten internen Verlängerungs- oder Knochentransportsystem
76.77.10 ↔	Offene Reposition einer Processus alveolaris-Fraktur der Maxilla	84.53.99 ↔	Implantation von interner Verlängerungsvorrichtung der Extremitäten mit kinetischer Traktion, sonstige
76.77.11 ↔	Offene Reposition einer Processus alveolaris-Fraktur der Mandibula	84.54 ↔	Implantation von sonstiger internen Verlängerungsvorrichtung der Extremitäten
76.77.99 ↔	Offene Reposition einer Processus alveolaris-Fraktur, sonstige		
76.78.11 ↔	Endoskopische Reposition einer Stirnhöhlenvorderwandfraktur		
76.78.20 ↔	Geschlossene Reposition einer Orbitafraktur		
76.78.21 ↔	Endoskopische Reposition einer Orbitafraktur		
76.79.00 ↔	Sonstige offene Reposition einer Gesichtsschädelfraktur, n.n.bez.		
76.79.10 ↔	Sonstige offene Reposition einer Fraktur des Orbitadaches		

ADRG D30

Tonsillektomie oder verschiedene Eingriffe an Ohr, Nase, Mund und Hals ausser bei bösartiger Neubildung, ohne Mundboden- oder Vestibulumplastik mit Alter < 3 Jahre

Mindestens eine Prozedur in Tabelle D30-1 oder (Prozedur in Tabelle D30-2 und Alter < 3 Jahre)

DRG D30A

Verschiedene Eingriffe an Ohr, Nase, Mund u. Hals mit äuss. schw. CC, mit aufwendigem Eingr. oder Eingr. an Mundhöhle u. Mund ausser bei bösart. Neub. ohne Mundboden- oder Vestib.plastik mit Alter < 3 J.

Prozedur in Tabelle D30-3 oder (Prozedur in Tabelle D30-2 und Alter < 3 Jahre) oder PCCL > 3

DRG D30B

Tonsillektomie ausser bei bösartiger Neubildung oder verschiedene Eingriffe an Ohr, Nase, Mund und Hals mit bestimmter Prozedur oder Alter < 16 Jahre

Alter < 16 Jahre oder Prozedur in Tabelle D30-4

DRG D30C**Tonsillektomie ausser bei bösartiger Neubildung oder verschiedene Eingriffe an Ohr, Nase, Mund und Hals, Alter > 15 Jahre****Prozedur D30-1**

06.09.00 ↔	Sonstige Inzision im Gebiet der Schilddrüse, n.n.bez.	19.19.99 ↔	Sonstige Stapedektomie und Stapesplastiken, sonstige
06.09.10 ↔	Sonstige Inzision im Gebiet der Schilddrüse, ohne weitere Massnahmen	19.21 ↔	Revision einer Stapedotomie, Stapedektomie und Stapesplastik mit Inkus-Ersatz
06.09.11 ↔	Sonstige Inzision im Gebiet der Schilddrüse, Drainage	19.29.00 ↔	Sonstige Revision einer Stapedotomie, Stapedektomie und Stapesplastik, n.n.bez.
06.09.99 ↔	Sonstige Inzision im Gebiet der Schilddrüse, sonstige	19.29.10 ↔	Sonstige Revision einer Stapedotomie und Stapedektomie mit Stapesprothese
06.91 ↔	Durchtrennung des Isthmus thyreoideae	19.29.11 ↔	Sonstige Revision einer Stapedotomie und Stapedektomie mit autogener Stapesprothese
09.3 ↔	Sonstige Operationen an der Tränendrüse	19.29.12 ↔	Sonstige Revision einer Stapedotomie und Stapedektomie mit alloplastischer Stapesprothese
09.6 ↔	Exzision an Tränensack und ableitenden Tränenwegen	19.29.13 ↔	Sonstige Revision einer Stapesplastik (ohne Inkus-Ersatz)
09.81 ↔	Dakryozystorhinostomie	19.29.99 ↔	Sonstige Revision einer Stapedotomie, Stapedektomie und Stapesplastik, sonstige
09.99 ↔	Sonstige Operation am Tränensystem	19.3 ↔	Sonstige Operationen an den Gehörknöchelchen
16.23.00 ↔	Biopsie an Orbita und Augapfel, n.n.bez.	19.4 ↔	Myringoplastik
16.23.12 ↔	Biopsie an Orbita, transnasal	19.6 ↔	Revision einer Tympanoplastik
18.01 ↔	Perforation des Ohrläppchens	19.9x.11 ↔	Verkleinerung einer Radikalhöhle
18.02 ↔	Inzision am äusseren Gehörgang	19.9x.12 ↔	Rekonstruktion des Mittelohrs, Reimplantation, Rekonstruktion der hinteren Gehörgangswand
18.09 ↔	Sonstige Inzision am äusseren Ohr	19.9x.13 ↔	Rekonstruktion des Mittelohrs
18.21 ↔	Exzision einer präaurikulären Fistel oder eines präaurikulären Sinus	19.9x.14 ↔	Verschluss einer Mastoid-Fistel
18.29.12 ↔	Exzision einer anderen Läsion am äusseren Ohr oder im äusseren Gehörgang	19.9x.19 ↔	Mikrochirurgische Operationen am Mittelohr, sonstige
18.31 ↔	Radikale Exzision einer Läsion am äusseren Ohr	19.9x.99 ↔	Sonstige plastische Rekonstruktion am Mittelohr, sonstige
18.39.12 ↔	Resektion der Ohrmuschel, total	20.21 ↔	Inzision am Mastoid
18.39.19 ↔	Sonstige Resektion der Ohrmuschel, sonstige	20.22 ↔	Inzision an den Pyramidenzellen
18.5 ↔	Chirurgische Korrektur abstehender Ohren	20.23.00 ↔	Inzision am Mittelohr, n.n.bez.
18.6x.00 ↔	Rekonstruktion des äusseren Gehörgangs, n.n.bez.	20.23.10 ↔	Antrotomie
18.6x.10 ↔	Erweiterung des äusseren Gehörgangs	20.23.11 ↔	Attikotomie
18.6x.20 ↔	Rekonstruktion eines (bestehenden) äusseren Gehörgangs	20.23.12 ↔	Tympanotomie mit Abdichtung der runden und/oder ovalen Fenstermembran
18.6x.30 ↔	Konstruktion eines (nicht bestehenden) äusseren Gehörgangs	20.23.13 ↔	Explorative Tympanotomie
18.6x.99 ↔	Rekonstruktion des äusseren Gehörgangs, sonstige	20.23.99 ↔	Inzision am Mittelohr, sonstige
18.71.00 ↔	Ohrmuschelaufbau, n.n.bez.	20.32.00 ↔	Biopsie an Mittel- und Innenohr, n.n.bez.
18.71.10 ↔	Ohrmuschelaufbau, partiell, n.n.bez.	20.32.01 ↔	Biopsie am Mittelohr
18.71.11 ↔	Ohrmuschelaufbau, partiell mit Gewebeexpander	20.32.02 ↔	Biopsie am Innenohr
18.71.12 ↔	Ohrmuschelaufbau, partiell mit Galealappen	20.32.99 ↔	Biopsie an Mittel- und Innenohr, sonstige
18.71.13 ↔	Ohrmuschelaufbau, partiell mit Knorpeltransplantat	20.51.00 ↔	Exzision einer Läsion am Mittelohr, n.n.bez.
18.71.14 ↔	Ohrmuschelaufbau, partiell mit mikrovaskulärem Lappen	20.51.10 ↔	Exzision einer Läsion an der Paukenhöhle
18.71.19 ↔	Ohrmuschelaufbau, partiell, sonstige	20.51.11 ↔	Exzision einer Läsion an der Pyramidenspitze
18.71.20 ↔	Ohrmuschelaufbau, total, n.n.bez.	20.51.12 ↔	Exzision einer Läsion an der Otobasis
18.71.21 ↔	Ohrmuschelaufbau, total mit Gewebeexpander	20.51.99 ↔	Exzision einer Läsion am Mittelohr, sonstige
18.71.22 ↔	Ohrmuschelaufbau, total mit Galealappen	20.59 ↔	Sonstige Exzision am Mittelohr
18.71.23 ↔	Ohrmuschelaufbau, total mit Knorpeltransplantat	20.61.00 ↔	(Initiale) Fenestration am Innenohr, n.n.bez.
18.71.24 ↔	Ohrmuschelaufbau, total mit mikrovaskulärem Lappen	20.61.10 ↔	Fenestration am Innenohr, ohne Implantation einer Prothese (initiales Verfahren)
18.71.29 ↔	Ohrmuschelaufbau, total, sonstige	20.61.99 ↔	(Initiale) Fenestration am Innenohr, sonstige
18.71.30 ↔	Implantation von alloplastischen Materialien beim Aufbau einer Ohrmuschel	20.62.00 ↔	Revision einer Fenestration am Innenohr, n.n.bez.
18.71.99 ↔	Ohrmuschelaufbau, sonstige	20.62.10 ↔	Revision einer Fenestration am Innenohr, ohne Implantation einer Prothese
18.72 ↔	Reinsertion eines amputierten Ohres	20.62.99 ↔	Revision einer Fenestration am Innenohr, sonstige
18.79 ↔	Sonstige plastische Rekonstruktion am äusseren Ohr	20.8 ↔	Operationen an der Tuba auditiva
18.9 ↔	Sonstige Operation am äusseren Ohr	20.91 ↔	Tympanosympathektomie
19.0 ↔	Mobilisation des Stapes	20.99.10 ↔	Implantation von Knochenverankerungen am Felsenbein, Mittel- oder Innenohr
19.11 ↔	Stapedektomie und Stapesplastik mit Einpassen einer Stapesprothese	20.99.20 ↔	Verschluss einer Labyrinthfistel
19.19.00 ↔	Sonstige Stapedektomie und Stapesplastiken, n.n.bez.	20.99.30 ↔	Entfernung eines Kochleaimplantats oder implantierbaren Hörgerätes
19.19.10 ↔	Stapedotomie mit Einpassen einer autogenen Stapesprothese (Inkus-Stapedotomie)		
19.19.11 ↔	Stapedotomie mit Einpassen einer alloplastischen Stapesprothese (Inkus-Stapedotomie)		
19.19.12 ↔	Malleo-Stapedotomie		

20.99.99 ↔	Sonstige Operationen an Innen- und Mittelohr, sonstige	28.7x.11 ↔	Blutstillung nach Adenoidektomie
21.07 ↔	Stillung einer Epistaxis durch Exzision von nasaler Mukosa und Hauttransplantation an Septum und laterale Nasenwand	28.7x.99 ↔	Blutstillung nach Tonsillektomie und Adenoidektomie, sonstige
21.31.10 ↔	Lokale Exzision einer endonasalen Läsion, Zugang endonasal	28.91 ↔	Entfernen eines Fremdkörpers von Tonsillen und Adenoiden durch Inzision
21.31.12 ↔	Destruktion einer endonasalen Läsion	28.92 ↔	Exzision einer Läsion an Tonsillen und Adenoiden
21.32 ↔	Exzision und lokale Destruktion einer anderen Läsion an der Nase	28.99 ↔	Sonstige Operationen an Tonsillen und Adenoiden
21.5 ↔	Submuköse Resektion des Nasenseptums	30.01 ↔	Marsupialisation einer Larynxzyste
21.82 ↔	Verschluss einer Nasenfistel	30.09.00 ↔	Sonstige Exzision oder Destruktion von Läsion oder Gewebe am Larynx, n.n.bez.
21.91 ↔	Lösung von Synechien der Nase	30.09.10 ↔	Exzision oder Destruktion von Läsion oder Gewebe am Larynx ohne Thyreotomie
28.0 ↔	Inzision und Drainage an Tonsillen und peritonsillären Strukturen	30.09.11 ↔	Dekortikation / Stripping einer Stimmlippe, ohne Thyreotomie
28.2x.00 ↔	Tonsillektomie ohne Adenoidektomie, n.n.bez.	30.09.20 ↔	Exzision oder Destruktion von Läsion oder Gewebe am Larynx, durch Thyreotomie
28.2x.10 ↔	Partielle Resektion der Tonsille [Tonsillotomie] ohne Adenoidektomie	30.09.21 ↔	Dekortikation / Stripping einer Stimmlippe, durch Thyreotomie
28.2x.11 ↔	Totale Tonsillektomie ohne Adenoidektomie	30.09.99 ↔	Sonstige Exzision oder Destruktion von Läsion oder Gewebe am Larynx, sonstige
28.2x.12 ↔	Abszessstonsillektomie	30.21 ↔	Epiglottidektomie
28.2x.99 ↔	Tonsillektomie ohne Adenoidektomie, sonstige	30.22.00 ↔	Chordektomie, n.n.bez.
28.3x.00 ↔	Tonsillektomie mit Adenoidektomie, n.n.bez.	30.22.10 ↔	Chordektomie, endolaryngeal
28.3x.10 ↔	Partielle Resektion der Tonsille [Tonsillotomie] mit Adenoidektomie	30.22.11 ↔	Chordektomie, durch Thyreotomie
28.3x.11 ↔	Totale Tonsillektomie mit Adenoidektomie	30.22.99 ↔	Chordektomie, sonstige
28.3x.12 ↔	Abszessstonsillektomie mit Adenoidektomie	31.3 ↔	Sonstige Inzisionen an Larynx und Trachea
28.3x.99 ↔	Tonsillektomie mit Adenoidektomie, sonstige	31.45 ↔	Offene Biopsie an Larynx oder Trachea
28.4 ↔	Exzision eines Tonsillenrestes	31.61 ↔	Naht einer Rissverletzung am Larynx
28.5x.00 ↔	Exzision der Zungengrundtonsille, n.n.bez.	31.62 ↔	Verschluss einer Larynxfistel
28.5x.10 ↔	Exzision der Zungengrundtonsille, transoral	31.63 ↔	Revision einer Laryngostomie
28.5x.11 ↔	Exzision der Zungengrundtonsille, durch Pharyngotomie	31.64 ↔	Versorgung einer Larynxfraktur
28.5x.99 ↔	Exzision der Zungengrundtonsille, sonstige	31.75 ↔	Rekonstruktion der Trachea und Konstruktion eines künstlichen Larynx
28.7x.00 ↔	Blutstillung nach Tonsillektomie und Adenoidektomie, n.n.bez.	31.92 ↔	Lösung von Adhäsionen an Trachea oder Larynx
28.7x.10 ↔	Blutstillung nach Tonsillektomie	31.98 ↔	Sonstige Operationen am Larynx

Prozedur D30-2

23.6 ↔	Prothetisches Zahnimplantat	27.22.00 ↔	Biopsie an Uvula und weichem Gaumen, n.n.bez.
24.2x.10 ↔	Gingivoplastik mit Transplantat oder Implantat	27.22.20 ↔	Offene Biopsie (mit Inzision) an Uvula und weichem Gaumen
24.2x.99 ↔	Gingivoplastik, sonstige	27.22.99 ↔	Biopsie an Uvula und weichem Gaumen, sonstige
24.4x.00 ↔	Exzision einer Zahnläsion am Kiefer, n.n.bez.	27.23.00 ↔	Biopsie an der Lippe, n.n.bez.
24.4x.10 ↔	Exzision einer Zahnläsion am Kiefer mit Eröffnung von Kieferhöhle oder Nasenboden	27.23.99 ↔	Biopsie an der Lippe, sonstige
24.4x.11 ↔	Exzision einer Zahnläsion am Kiefer mit Nervendarstellung	27.24.00 ↔	Biopsie in der Mundhöhle, an nicht bezeichneter Struktur, n.n.bez.
24.4x.99 ↔	Exzision einer Zahnläsion am Kiefer, sonstige	27.24.20 ↔	Offene Biopsie (mit Inzision) an Wangenschleimhaut, Mundboden und sonstigen Strukturen in der Mundhöhle
24.5x.00 ↔	Alveoloplastik, n.n.bez.	27.24.99 ↔	Biopsie in der Mundhöhle, an nicht bezeichneter Struktur, sonstige
24.5x.10 ↔	Alveoloplastik mit Transplantat	27.31.00 ↔	Lokale Exzision oder Destruktion von Läsion oder Gewebe am knöchernen Gaumen, n.n.bez.
24.5x.99 ↔	Alveoloplastik, sonstige	27.31.10 ↔	Lokale Exzision von Läsion oder Gewebe am knöchernen Gaumen
24.91.10 ↔	Vestibulumplastik	27.31.20 ↔	Partielle Exzision von Läsion oder Gewebe am knöchernen Gaumen
24.91.11 ↔	Mundbodensenkung	27.31.30 ↔	Destruktion von Läsion oder Gewebe am knöchernen Gaumen
24.91.99 ↔	Extension oder Vertiefung des Sulcus buccolabialis oder lingualis, sonstige	27.31.99 ↔	Lokale Exzision oder Destruktion von Läsion oder Gewebe am knöchernen Gaumen, sonstige
25.02 ↔	Offene Biopsie an der Zunge	27.32.00 ↔	Ausgedehnte Exzision oder Destruktion von Läsion oder Gewebe am knöchernen Gaumen, n.n.bez.
25.1 ↔	Exzision oder Destruktion von Läsion oder Gewebe an der Zunge	27.32.10 ↔	Totale transorale Exstirpation von Läsion oder Gewebe am knöchernen Gaumen
25.59.00 ↔	Sonstige Zungenrekonstruktion und Zungenplastik, n.n.bez.	27.32.11 ↔	Radikale transmandibuläre Exzision [En-bloc-Resektion] von Läsion oder Gewebe am knöchernen Gaumen
25.59.10 ↔	Plastische Rekonstruktion der Zunge, n.n.bez.		
25.59.99 ↔	Sonstige Zungenrekonstruktion und Zungenplastik, sonstige		
25.93 ↔	Lösung von Adhäsion an der Zunge		
25.94 ↔	Sonstige Glossotomie		
27.1 ↔	Inzision am Gaumen		
27.21.00 ↔	Biopsie am knöchernen Gaumen, n.n.bez.		
27.21.20 ↔	Offene Biopsie (mit Inzision) am knöchernen Gaumen		
27.21.99 ↔	Biopsie am knöchernen Gaumen, sonstige		

27.32.12 ↔ Radikale transfazial Exzision [En-bloc-Resektion] von Läsion oder Gewebe am knöchernen Gaumen	86.41.17 ↔ Radikale und grossflächige Exzision von Läsion oder Gewebe an Haut und Subkutangewebe, ohne primären Wundverschluss, an Brustwand und Rücken
27.32.99 ↔ Ausgedehnte Exzision oder Destruktion von Läsion oder Gewebe am knöchernen Gaumen, sonstige	
27.42 ↔ Ausgedehnte Exzision einer Läsion an der Lippe	86.41.18 ↔ Radikale und grossflächige Exzision von Läsion oder Gewebe an Haut und Subkutangewebe, ohne primären Wundverschluss, an Bauchregion und Leiste
27.43.00 ↔ Sonstige Exzision von Läsion oder Gewebe an der Lippe, n.n.bez.	
27.43.10 ↔ Sonstige Exzision von Läsion oder Gewebe an der Lippe, lokale Exzision	86.41.1a ↔ Radikale und grossflächige Exzision von Läsion oder Gewebe an Haut und Subkutangewebe, ohne primären Wundverschluss, am Gesäss
27.43.99 ↔ Sonstige Exzision von Läsion oder Gewebe an der Lippe, sonstige	86.41.1b ↔ Radikale und grossflächige Exzision von Läsion oder Gewebe an Haut und Subkutangewebe, ohne primären Wundverschluss, an Oberschenkel und Knie
27.44.00 ↔ Radikale Exzision einer Läsion an der Lippe, n.n.bez.	86.41.1c ↔ Radikale und grossflächige Exzision von Läsion oder Gewebe an Haut und Subkutangewebe, ohne primären Wundverschluss, an Unterschenkel
27.44.11 ↔ Radikale Exzision einer Hautläsion der Lippe ohne Transplantation oder Transposition von Haut	86.41.1d ↔ Radikale und grossflächige Exzision von Läsion oder Gewebe an Haut und Subkutangewebe, ohne primären Wundverschluss, am Fuss
27.44.20 ↔ Radikale Exzision einer Hautläsion der Lippe mit Transplantation oder Transposition von Haut	86.42.11 ↔ Radikale und grossflächige Exzision von Läsion oder Gewebe an Haut und Subkutangewebe, mit primärem Wundverschluss, am Kopf
27.44.99 ↔ Radikale Exzision einer Läsion an der Lippe, sonstige	86.42.12 ↔ Radikale und grossflächige Exzision von Läsion oder Gewebe an Haut und Subkutangewebe, mit primärem Wundverschluss, am Hals
27.49.00 ↔ Sonstige Exzision in der Mundhöhle, n.n.bez.	86.42.13 ↔ Radikale und grossflächige Exzision von Läsion oder Gewebe an Haut und Subkutangewebe, mit primärem Wundverschluss, an Schulter und Axilla
27.49.10 ↔ Exzision an der Wange	86.42.14 ↔ Radikale und grossflächige Exzision von Läsion oder Gewebe an Haut und Subkutangewebe, mit primärem Wundverschluss, an Oberarm und Ellenbogen
27.49.11 ↔ Exzision am Mundboden	86.42.15 ↔ Radikale und grossflächige Exzision von Läsion oder Gewebe an Haut und Subkutangewebe, mit primärem Wundverschluss, an Unterarm
27.49.99 ↔ Sonstige Exzision in der Mundhöhle, sonstige	86.42.16 ↔ Radikale und grossflächige Exzision von Läsion oder Gewebe an Haut und Subkutangewebe, mit primärem Wundverschluss, an der Hand
27.53 ↔ Verschluss einer Fistel im Mund	86.42.17 ↔ Radikale und grossflächige Exzision von Läsion oder Gewebe an Haut und Subkutangewebe, mit primärem Wundverschluss, an Brustwand und Rücken
27.54.00 ↔ Plastische Rekonstruktion einer (angeborenen) Lippenspalte, n.n.bez.	86.42.18 ↔ Radikale und grossflächige Exzision von Läsion oder Gewebe an Haut und Subkutangewebe, mit primärem Wundverschluss, an Bauchregion und Leiste
27.54.99 ↔ Plastische Rekonstruktion einer (angeborenen) Lippenspalte, sonstige	86.42.1a ↔ Radikale und grossflächige Exzision von Läsion oder Gewebe an Haut und Subkutangewebe, mit primärem Wundverschluss, am Gesäss
27.55.00 ↔ Vollhauttransplantat an Lippe und Mund, n.n.bez.	86.42.1b ↔ Radikale und grossflächige Exzision von Läsion oder Gewebe an Haut und Subkutangewebe, mit primärem Wundverschluss, an Oberschenkel und Knie
27.55.10 ↔ Kleinflächiges Vollhauttransplantat an Lippe und Mund	86.42.1c ↔ Radikale und grossflächige Exzision von Läsion oder Gewebe an Haut und Subkutangewebe, mit primärem Wundverschluss, an Unterschenkel
27.55.20 ↔ Grossflächiges Vollhauttransplantat an Lippe und Mund	86.42.1d ↔ Radikale und grossflächige Exzision von Läsion oder Gewebe an Haut und Subkutangewebe, mit primärem Wundverschluss, am Fuss
27.55.99 ↔ Vollhauttransplantat an Lippe und Mund, sonstige	86.43.11 ↔ Radikale und grossflächige Exzision von Läsion oder Gewebe an Haut und Subkutangewebe, mit plastischer Deckung, am Kopf
27.58 ↔ Revision eines gestielten oder freien Lappens oder freien Hauttransplantates an Lippe und Mund	86.43.12 ↔ Radikale und grossflächige Exzision von Läsion oder Gewebe an Haut und Subkutangewebe, mit plastischer Deckung, am Hals
27.59.20 ↔ Kleinflächige Weichteildeckung durch kultivierte Keratinozyten an der Lippe	86.43.13 ↔ Radikale und grossflächige Exzision von Läsion oder Gewebe an Haut und Subkutangewebe, mit plastischer Deckung, an Schulter und Axilla
27.59.21 ↔ Grossflächige Weichteildeckung durch kultivierte Keratinozyten an der Lippe	
27.59.30 ↔ Kleinflächige temporäre Weichteildeckung durch Kombination mehrerer Verfahren an der Lippe	
27.59.31 ↔ Grossflächige temporäre Weichteildeckung durch Kombination mehrerer Verfahren an der Lippe	
27.59.41 ↔ Sonstige plastische Rekonstruktion an Lippe und Mund mit gestieltem Fernlappen	
27.59.60 ↔ Einsetzen eines Gewebeexpanders an der Lippe	
27.59.99 ↔ Sonstige plastische Rekonstruktion an Lippe und Mund, sonstige	
27.71 ↔ Inzision an der Uvula	
27.72 ↔ Exzision an der Uvula	
27.79 ↔ Sonstige Operationen an der Uvula	
27.99 ↔ Sonstige Operationen in der Mundhöhle	
86.41.11 ↔ Radikale und grossflächige Exzision von Läsion oder Gewebe an Haut und Subkutangewebe, ohne primären Wundverschluss, am Kopf	
86.41.12 ↔ Radikale und grossflächige Exzision von Läsion oder Gewebe an Haut und Subkutangewebe, ohne primären Wundverschluss, am Hals	
86.41.13 ↔ Radikale und grossflächige Exzision von Läsion oder Gewebe an Haut und Subkutangewebe, ohne primären Wundverschluss, an Schulter und Axilla	
86.41.14 ↔ Radikale und grossflächige Exzision von Läsion oder Gewebe an Haut und Subkutangewebe, ohne primären Wundverschluss, an Oberarm und Ellenbogen	
86.41.15 ↔ Radikale und grossflächige Exzision von Läsion oder Gewebe an Haut und Subkutangewebe, ohne primären Wundverschluss, an Unterarm	
86.41.16 ↔ Radikale und grossflächige Exzision von Läsion oder Gewebe an Haut und Subkutangewebe, ohne primären Wundverschluss, an der Hand	

86.43.14 ↔ Radikale und grossflächige Exzision von Läsion oder Gewebe an Haut und Subkutangewebe, mit plastischer Deckung, an Oberarm und Ellenbogen	86.6b.1b ↔ Autologe Spalthauttransplantation, kleinflächig, an Oberschenkel und Knie
86.43.15 ↔ Radikale und grossflächige Exzision von Läsion oder Gewebe an Haut und Subkutangewebe, mit plastischer Deckung, an Unterarm	86.6b.1c ↔ Autologe Spalthauttransplantation, kleinflächig, am Unterschenkel
86.43.16 ↔ Radikale und grossflächige Exzision von Läsion oder Gewebe an Haut und Subkutangewebe, mit plastischer Deckung, an der Hand	86.6b.1d ↔ Autologe Spalthauttransplantation, kleinflächig, am Fuss
86.43.17 ↔ Radikale und grossflächige Exzision von Läsion oder Gewebe an Haut und Subkutangewebe, mit plastischer Deckung, an Brustwand und Rücken	86.6b.21 ↔ Autologe Spalthauttransplantation, grossflächig, am Kopf
86.43.18 ↔ Radikale und grossflächige Exzision von Läsion oder Gewebe an Haut und Subkutangewebe, mit plastischer Deckung, an Bauchregion und Leiste	86.6b.22 ↔ Autologe Spalthauttransplantation, grossflächig, am Hals
86.43.1a ↔ Radikale und grossflächige Exzision von Läsion oder Gewebe an Haut und Subkutangewebe, mit plastischer Deckung, am Gesäss	86.6b.23 ↔ Autologe Spalthauttransplantation, grossflächig, an Schulter und Axilla
86.43.1b ↔ Radikale und grossflächige Exzision von Läsion oder Gewebe an Haut und Subkutangewebe, mit plastischer Deckung, an Oberschenkel und Knie	86.6b.24 ↔ Autologe Spalthauttransplantation, grossflächig, an Oberarm und Ellenbogen
86.43.1c ↔ Radikale und grossflächige Exzision von Läsion oder Gewebe an Haut und Subkutangewebe, mit plastischer Deckung, an Unterschenkel	86.6b.25 ↔ Autologe Spalthauttransplantation, grossflächig, am Unterarm
86.43.1d ↔ Radikale und grossflächige Exzision von Läsion oder Gewebe an Haut und Subkutangewebe, mit plastischer Deckung, am Fuss	86.6b.27 ↔ Autologe Spalthauttransplantation, grossflächig, an Brustwand und Rücken
86.6b.11 ↔ Autologe Spalthauttransplantation, kleinflächig, am Kopf	86.6b.28 ↔ Autologe Spalthauttransplantation, grossflächig, an Bauchregion und Leiste
86.6b.12 ↔ Autologe Spalthauttransplantation, kleinflächig, am Hals	86.6b.2a ↔ Autologe Spalthauttransplantation, grossflächig, am Gesäss
86.6b.13 ↔ Autologe Spalthauttransplantation, kleinflächig, an Schulter und Axilla	86.6b.2b ↔ Autologe Spalthauttransplantation, grossflächig, an Oberschenkel und Knie
86.6b.14 ↔ Autologe Spalthauttransplantation, kleinflächig, an Oberarm und Ellenbogen	86.6b.2c ↔ Autologe Spalthauttransplantation, grossflächig, am Unterschenkel
86.6b.15 ↔ Autologe Spalthauttransplantation, kleinflächig, am Unterarm	86.6b.2d ↔ Autologe Spalthauttransplantation, grossflächig, am Fuss
86.6b.17 ↔ Autologe Spalthauttransplantation, kleinflächig, an Brustwand und Rücken	86.83.11 ↔ Gewebereduktionsplastik an Kopf und Hals
86.6b.18 ↔ Autologe Spalthauttransplantation, kleinflächig, an Bauchregion und Leiste	86.83.12 ↔ Gewebereduktionsplastik an Schulter und Oberarm
86.6b.1a ↔ Autologe Spalthauttransplantation, kleinflächig, am Gesäss	86.83.13 ↔ Gewebereduktionsplastik an Unterarm
	86.83.14 ↔ Gewebereduktionsplastik an Hand
	86.83.1a ↔ Gewebereduktionsplastik am Bauch
	86.83.1b ↔ Gewebereduktionsplastik an Rücken oder Flanke
	86.83.1c ↔ Gewebereduktionsplastik gleichzeitig Bauch, Flanke sowie Rücken
	86.83.1d ↔ Gewebereduktionsplastik an der Leisten- und Genitalregion
	86.83.1e ↔ Gewebereduktionsplastik am Gesäss
	86.83.1f ↔ Gewebereduktionsplastik an Oberschenkel
	86.83.1g ↔ Gewebereduktionsplastik an Unterschenkel und Fuss

Prozedur D30-3

06.09.00 ↔ Sonstige Inzision im Gebiet der Schilddrüse, n.n.bez.	18.71.12 ↔ Ohrmuschelaufbau, partiell mit Galealappen
06.09.10 ↔ Sonstige Inzision im Gebiet der Schilddrüse, ohne weitere Massnahmen	18.71.13 ↔ Ohrmuschelaufbau, partiell mit Knorpeltransplantat
06.09.11 ↔ Sonstige Inzision im Gebiet der Schilddrüse, Drainage	18.71.14 ↔ Ohrmuschelaufbau, partiell mit mikrovasikulärem Lappen
06.09.99 ↔ Sonstige Inzision im Gebiet der Schilddrüse, sonstige	18.71.19 ↔ Ohrmuschelaufbau, partiell, sonstige
06.91 ↔ Durchtrennung des Isthmus thyreoideae	18.71.20 ↔ Ohrmuschelaufbau, total, n.n.bez.
09.3 ↔ Sonstige Operationen an der Tränendrüse	18.71.21 ↔ Ohrmuschelaufbau, total mit Gewebeexpander
09.6 ↔ Exzision an Tränensack und ableitenden Tränenwegen	18.71.22 ↔ Ohrmuschelaufbau, total mit Galealappen
09.81 ↔ Dakryozystorhinostomie	18.71.23 ↔ Ohrmuschelaufbau, total mit Knorpeltransplantat
18.21 ↔ Exzision einer präaurikulären Fistel oder eines präaurikulären Sinus	18.71.24 ↔ Ohrmuschelaufbau, total mit mikrovasikulärem Lappen
18.31 ↔ Radikale Exzision einer Läsion am äusseren Ohr	18.71.29 ↔ Ohrmuschelaufbau, total, sonstige
18.6x.00 ↔ Rekonstruktion des äusseren Gehörgangs, n.n.bez.	18.71.30 ↔ Implantation von alloplastischen Materialien beim Aufbau einer Ohrmuschel
18.6x.10 ↔ Erweiterung des äusseren Gehörgangs	18.71.99 ↔ Ohrmuschelaufbau, sonstige
18.6x.20 ↔ Rekonstruktion eines (bestehenden) äusseren Gehörgangs	18.72 ↔ Reinsertion eines amputierten Ohres
18.6x.30 ↔ Konstruktion eines (nicht bestehenden) äusseren Gehörgangs	19.0 ↔ Mobilisation des Stapes
18.6x.99 ↔ Rekonstruktion des äusseren Gehörgangs, sonstige	19.11 ↔ Stapedektomie und Stapesplastik mit Einpassen einer Stapesprothese
18.71.00 ↔ Ohrmuschelaufbau, n.n.bez.	19.21 ↔ Revision einer Stapedotomie, Stapedektomie und Stapesplastik mit Inkus-Ersatz
18.71.10 ↔ Ohrmuschelaufbau, partiell, n.n.bez.	19.4 ↔ Myringoplastik
18.71.11 ↔ Ohrmuschelaufbau, partiell mit Gewebeexpander	19.6 ↔ Revision einer Tympanoplastik
	19.9x.11 ↔ Verkleinerung einer Radikalhöhle

19.9x.12 ↔	Rekonstruktion des Mittelohrs, Reimplantation, Rekonstruktion der hinteren Gehörgangswand	20.91 ↔	Tympanosympathektomie
19.9x.13 ↔	Rekonstruktion des Mittelohrs	20.99.10 ↔	Implantation von Knochenverankerungen am Felsenbein, Mittel- oder Innenohr
19.9x.14 ↔	Verschluss einer Mastoid-Fistel	20.99.20 ↔	Verschluss einer Labyrinthfistel
19.9x.19 ↔	Mikrochirurgische Operationen am Mittelohr, sonstige	20.99.30 ↔	Entfernung eines Kochleaimplantats oder implantierbaren Hörgerätes
19.9x.99 ↔	Sonstige plastische Rekonstruktion am Mittelohr, sonstige	20.99.99 ↔	Sonstige Operationen an Innen- und Mittelohr, sonstige
20.51.00 ↔	Exzision einer Läsion am Mittelohr, n.n.bez.	28.7x.00 ↔	Blutstillung nach Tonsillektomie und Adenoidektomie, n.n.bez.
20.51.10 ↔	Exzision einer Läsion an der Paukenhöhle	28.7x.10 ↔	Blutstillung nach Tonsillektomie
20.51.11 ↔	Exzision einer Läsion an der Pyramidenspitze	28.7x.11 ↔	Blutstillung nach Adenoidektomie
20.51.12 ↔	Exzision einer Läsion an der Otobasis	28.7x.99 ↔	Blutstillung nach Tonsillektomie und Adenoidektomie, sonstige
20.51.99 ↔	Exzision einer Läsion am Mittelohr, sonstige	30.21 ↔	Epiglottidektomie
20.61.00 ↔	(Initiale) Fenestration am Innenohr, n.n.bez.	31.45 ↔	Offene Biopsie an Larynx oder Trachea
20.61.10 ↔	Fenestration am Innenohr, ohne Implantation einer Prothese (initiales Verfahren)	31.61 ↔	Naht einer Rissverletzung am Larynx
20.61.99 ↔	Fenestration am Innenohr, sonstige	31.62 ↔	Verschluss einer Larynxfistel
20.62.00 ↔	Revision einer Fenestration am Innenohr, n.n.bez.	31.63 ↔	Revision einer Laryngostomie
20.62.10 ↔	Revision einer Fenestration am Innenohr, ohne Implantation einer Prothese	31.64 ↔	Versorgung einer Larynxfraktur
20.62.99 ↔	Revision einer Fenestration am Innenohr, sonstige	31.75 ↔	Rekonstruktion der Trachea und Konstruktion eines künstlichen Larynx
20.8 ↔	Operationen an der Tuba auditiva		

Prozedur D30-4

19.19.10 ↔	Stapedotomie mit Einpassen einer autogenen Stapesprothese (Inkus-Stapedotomie)	19.19.12 ↔	Malleo-Stapedotomie
19.19.11 ↔	Stapedotomie mit Einpassen einer alloplastischen Stapesprothese (Inkus-Stapedotomie)	19.19.99 ↔	Sonstige Stapedektomie und Stapesplastiken, sonstige
		28.2x.12 ↔	Abszessstonsillektomie

ADRG D35

Eingriffe an Nase und Nasennebenhöhlen bei bösartiger Neubildung

Hauptdiagnose in Tabelle D35-1 und Prozedur in Tabelle D35-2

DRG D35Z

Eingriffe an Nase und Nasennebenhöhlen bei bösartiger Neubildung

Hauptdiagnose D35-1

C30.0 ↔	Bösartige Neubildung: Nasenhöhle	C31.3 ↔	Bösartige Neubildung: Sinus sphenoidalis [Keilbeinhöhle]
C30.1 ↔	Bösartige Neubildung: Mittelohr	C31.8 ↔	BNB: Nasennebenhöhlen, mehrere Teilbereiche überlappend
C31.0 ↔	Bösartige Neubildung: Sinus maxillaris [Kieferhöhle]	C31.9 ↔	Bösartige Neubildung: Nasennebenhöhle, nnbez
C31.1 ↔	Bösartige Neubildung: Sinus ethmoidalis [Siebbeinzellen]		
C31.2 ↔	Bösartige Neubildung: Sinus frontalis [Stirnhöhle]		

Prozedur D35-2

21.31.10 ↔	Lokale Exzision einer endonasalen Läsion, Zugang endonasal	21.83.20 ↔	Totale plastische Nasenrekonstruktion mit Implantation von alloplastischen Materialien
21.31.12 ↔	Destruktion einer endonasalen Läsion	21.83.99 ↔	Totale plastische Nasenrekonstruktion, sonstige
21.32 ↔	Exzision und lokale Destruktion einer anderen Läsion an der Nase	21.84 ↔	Revision einer Rhinoplastik
21.4x.00 ↔	Resektion der Nase, n.n.bez.	21.85 ↔	Augmentationsrhinoplastik
21.4x.12 ↔	Resektion der Nase, partiell	21.86.00 ↔	Rhinoplastik der Nasenweichteile, n.n.bez.
21.4x.22 ↔	Resektion der Nase, subtotal	21.86.10 ↔	Rhinoplastik der Nasenweichteile, äussere Nase
21.4x.32 ↔	Resektion der Nase, total	21.86.11 ↔	Rhinoplastik mit lokalen oder distalen Lappen
21.4x.99 ↔	Sonstige Resektion der Nase	21.86.99 ↔	Rhinoplastik der Nasenweichteile, sonstige
21.83.00 ↔	Totale plastische Nasenrekonstruktion, n.n.bez.	21.87 ↔	Sonstige Rhinoplastik
21.83.10 ↔	Septorhinoplastik mit Korrektur des Knorpels oder des Knochens, mit lokalen autogenen Transplantaten	21.88.00 ↔	Sonstige Septumplastik, n.n.bez.
21.83.11 ↔	Septorhinoplastik mit Korrektur des Knorpels oder des Knochens, mit distalen autogenen Transplantaten, allogenen oder xenogenen Transplantaten	21.88.10 ↔	Septumplastik, Septumunterfütterung
21.83.12 ↔	Septorhinoplastik mit Korrektur des Knochens und des Knorpels	21.88.11 ↔	Septumplastik, Verschluss einer Septumperforation mit Schleimhaut-Verschiebelappen
		21.88.12 ↔	Septumplastik, Plastische Korrektur ohne Resektion
		21.88.13 ↔	Septumplastik, Plastische Korrektur mit Resektion
		21.88.14 ↔	Septumplastik, Plastische Rekonstruktion des Nasenseptums, mit lokalen autogenen Transplantaten (Austauschplastik)

21.88.15 ↔ Septumplastik, Plastische Rekonstruktion des Nasenseptums, mit distalen autogenen Transplantaten, allogenen oder xenogenen Transplantaten

21.88.99 ↔ Sonstige Septumplastik, sonstige
21.89 ↔ Sonstige plastische Rekonstruktion und Operationen an der Nase

ADRG D37**Intensivmedizinische Komplexbehandlung > 196/184 Aufwandspunkte**

Mindestens eine Prozedur in Tabelle D37-1

DRG D37A**Intensivmedizinische Komplexbehandlung > 196/184 Aufwandspunkte und komplexer OR-Prozedur**

Komplexe OR-Prozeduren

DRG D37B**Intensivmedizinische Komplexbehandlung > 196/184 Aufwandspunkte****Prozedur D37-1**

99.b7.13 ‡↔ Intensivmedizinische Komplexbehandlung, 185 bis 360 Aufwandspunkte	99.b7.23 ‡↔ Intensivmedizinische Komplexbehandlung im Kindesalter (Basisprozedur), 589 bis 784 Aufwandspunkte
99.b7.14 ‡↔ Intensivmedizinische Komplexbehandlung, 361 bis 552 Aufwandspunkte	99.b7.24 ‡↔ Intensivmedizinische Komplexbehandlung im Kindesalter (Basisprozedur), 785 bis 980 Aufwandspunkte
99.b7.15 ‡↔ Intensivmedizinische Komplexbehandlung, 553 bis 828 Aufwandspunkte	99.b7.25 ‡↔ Intensivmedizinische Komplexbehandlung im Kindesalter (Basisprozedur), 981 bis 1176 Aufwandspunkte
99.b7.16 ‡↔ Intensivmedizinische Komplexbehandlung, 829 bis 1104 Aufwandspunkte	99.b7.26 ‡↔ Intensivmedizinische Komplexbehandlung im Kindesalter (Basisprozedur), 1177 bis 1470 Aufwandspunkte
99.b7.17 ‡↔ Intensivmedizinische Komplexbehandlung, 1105 bis 1380 Aufwandspunkte	99.b7.27 ‡↔ Intensivmedizinische Komplexbehandlung im Kindesalter (Basisprozedur), 1471 bis 1764 Aufwandspunkte
99.b7.18 ‡↔ Intensivmedizinische Komplexbehandlung, 1381 bis 1656 Aufwandspunkte	99.b7.28 ‡↔ Intensivmedizinische Komplexbehandlung im Kindesalter (Basisprozedur), 1765 bis 2058 Aufwandspunkte
99.b7.1a ‡↔ Intensivmedizinische Komplexbehandlung, 1657 bis 1932 Aufwandspunkte	99.b7.2a ‡↔ Intensivmedizinische Komplexbehandlung im Kindesalter (Basisprozedur), 2059 bis 2352 Aufwandspunkte
99.b7.1b ‡↔ Intensivmedizinische Komplexbehandlung, 1933 bis 2208 Aufwandspunkte	99.b7.2b ‡↔ Intensivmedizinische Komplexbehandlung im Kindesalter (Basisprozedur), 2353 bis 2646 Aufwandspunkte
99.b7.1c ‡↔ Intensivmedizinische Komplexbehandlung, 2209 bis 2484 Aufwandspunkte	99.b7.2c ‡↔ Intensivmedizinische Komplexbehandlung im Kindesalter (Basisprozedur), 2647 bis 2940 Aufwandspunkte
99.b7.1d ‡↔ Intensivmedizinische Komplexbehandlung, 2485 bis 2760 Aufwandspunkte	99.b7.2d ‡↔ Intensivmedizinische Komplexbehandlung im Kindesalter (Basisprozedur), 2941 bis 3430 Aufwandspunkte
99.b7.1e ‡↔ Intensivmedizinische Komplexbehandlung, 2761 bis 3220 Aufwandspunkte	99.b7.2e ‡↔ Intensivmedizinische Komplexbehandlung im Kindesalter (Basisprozedur), 3431 bis 3920 Aufwandspunkte
99.b7.1f ‡↔ Intensivmedizinische Komplexbehandlung, 3221 bis 3680 Aufwandspunkte	99.b7.2f ‡↔ Intensivmedizinische Komplexbehandlung im Kindesalter (Basisprozedur), 3921 bis 4410 Aufwandspunkte
99.b7.1g ‡↔ Intensivmedizinische Komplexbehandlung, 3681 bis 4600 Aufwandspunkte	99.b7.2g ‡↔ Intensivmedizinische Komplexbehandlung im Kindesalter (Basisprozedur), 4411 bis 4900 Aufwandspunkte
99.b7.1h ‡↔ Intensivmedizinische Komplexbehandlung, 4601 bis 5520 Aufwandspunkte	99.b7.2h ‡↔ Intensivmedizinische Komplexbehandlung im Kindesalter (Basisprozedur), 4901 bis 5880 Aufwandspunkte
99.b7.1i ‡↔ Intensivmedizinische Komplexbehandlung, 5521 bis 7360 Aufwandspunkte	99.b7.2i ‡↔ Intensivmedizinische Komplexbehandlung im Kindesalter (Basisprozedur), 5881 bis 6860 Aufwandspunkte
99.b7.1j ‡↔ Intensivmedizinische Komplexbehandlung, 7361 bis 9200 Aufwandspunkte	99.b7.2j ‡↔ Intensivmedizinische Komplexbehandlung im Kindesalter (Basisprozedur), 6861 bis 7840 Aufwandspunkte
99.b7.1k ‡↔ Intensivmedizinische Komplexbehandlung, 9201 bis 11040 Aufwandspunkte	
99.b7.1l ‡↔ Intensivmedizinische Komplexbehandlung, 11041 bis 13800 Aufwandspunkte	
99.b7.1m ‡↔ Intensivmedizinische Komplexbehandlung, 13801 bis 16560 Aufwandspunkte	
99.b7.1n ‡↔ Intensivmedizinische Komplexbehandlung, 16561 bis 19320 Aufwandspunkte	
99.b7.1o ‡↔ Intensivmedizinische Komplexbehandlung, 19321 und mehr Aufwandspunkte	
99.b7.21 ‡↔ Intensivmedizinische Komplexbehandlung im Kindesalter (Basisprozedur), 197 bis 392 Aufwandspunkte	
99.b7.22 ‡↔ Intensivmedizinische Komplexbehandlung im Kindesalter (Basisprozedur), 393 bis 588 Aufwandspunkte	

99.b7.2k ‡↔ Intensivmedizinische Komplexbehandlung im Kindesalter (Basisprozedur), 7841 bis 9800 Aufwandspunkte
 99.b7.2l ‡↔ Intensivmedizinische Komplexbehandlung im Kindesalter (Basisprozedur), 9801 bis 11760 Aufwandspunkte
 99.b7.2m ‡↔ Intensivmedizinische Komplexbehandlung im Kindesalter (Basisprozedur), 11761 bis 13720 Aufwandspunkte

99.b7.2n ‡↔ Intensivmedizinische Komplexbehandlung im Kindesalter (Basisprozedur), 13721 bis 16660 Aufwandspunkte
 99.b7.2o ‡↔ Intensivmedizinische Komplexbehandlung im Kindesalter (Basisprozedur), 16661 bis 19600 Aufwandspunkte
 99.b7.2p ‡↔ Intensivmedizinische Komplexbehandlung im Kindesalter (Basisprozedur), 19601 und mehr Aufwandspunkte

ADRG D38**Sehr komplexe und komplexe Eingriffe an der Nase**

Mindestens eine Prozedur in Tabelle D38-1

DRG D38A**Sehr komplexe Eingriffe an der Nase**

Prozedur in Tabelle D38-2

DRG D38B**Komplexe Eingriffe an der Nase****Prozedur D38-1**

21.07 ↔ Stillung einer Epistaxis durch Exzision von nasaler Mukosa und Hauttransplantation an Septum und laterale Nasenwand	21.84 ↔ Revision einer Rhinoplastik
21.31.10 ↔ Lokale Exzision einer endonasalen Läsion, Zugang endonasal	21.85 ↔ Augmentationsrhinoplastik
21.31.12 ↔ Destruktion einer endonasalen Läsion	21.86.00 ↔ Rhinoplastik der Nasenweichteile, n.n.bez.
21.4x.00 ↔ Resektion der Nase, n.n.bez.	21.86.10 ↔ Rhinoplastik der Nasenweichteile, äussere Nase
21.4x.12 ↔ Resektion der Nase, partiell	21.86.11 ↔ Rhinoplastik mit lokalen oder distalen Lappen
21.4x.22 ↔ Resektion der Nase, subtotal	21.86.99 ↔ Rhinoplastik der Nasenweichteile, sonstige
21.4x.32 ↔ Resektion der Nase, total	21.87 ↔ Sonstige Rhinoplastik
21.4x.99 ↔ Sonstige Resektion der Nase	21.88.00 ↔ Sonstige Septumplastik, n.n.bez.
21.5 ↔ Submuköse Resektion des Nasenseptums	21.88.10 ↔ Septumplastik, Septumunterfütterung
21.82 ↔ Verschluss einer Nasenfistel	21.88.11 ↔ Septumplastik, Verschluss einer Septumperforation mit Schleimhaut-Verschiebelappen
21.83.00 ↔ Totale plastische Nasenrekonstruktion, n.n.bez.	21.88.12 ↔ Septumplastik, Plastische Korrektur ohne Resektion
21.83.10 ↔ Septorhinoplastik mit Korrektur des Knorpels oder des Knochens, mit lokalen autogenen Transplantaten	21.88.13 ↔ Septumplastik, Plastische Korrektur mit Resektion
21.83.11 ↔ Septorhinoplastik mit Korrektur des Knorpels oder des Knochens, mit distalen autogenen Transplantaten, allogenen oder xenogenen Transplantaten	21.88.14 ↔ Septumplastik, Plastische Rekonstruktion des Nasenseptums, mit lokalen autogenen Transplantaten (Austauschplastik)
21.83.12 ↔ Septorhinoplastik mit Korrektur des Knochens und des Knorpels	21.88.15 ↔ Septumplastik, Plastische Rekonstruktion des Nasenseptums, mit distalen autogenen Transplantaten, allogenen oder xenogenen Transplantaten
21.83.20 ↔ Totale plastische Nasenrekonstruktion mit Implantation von alloplastischen Materialien	21.88.99 ↔ Sonstige Septumplastik, sonstige
21.83.99 ↔ Totale plastische Nasenrekonstruktion, sonstige	21.99.10 ↔ Einseitige Resektion einer Choanalatresie transnasal endoskopisch
	21.99.20 ↔ Beidseitige Resektion einer Choanalatresie transnasal endoskopisch

Prozedur D38-2

21.31.10 ↔ Lokale Exzision einer endonasalen Läsion, Zugang endonasal	21.83.12 ↔ Septorhinoplastik mit Korrektur des Knochens und des Knorpels
21.31.12 ↔ Destruktion einer endonasalen Läsion	21.83.20 ↔ Totale plastische Nasenrekonstruktion mit Implantation von alloplastischen Materialien
21.4x.00 ↔ Resektion der Nase, n.n.bez.	21.83.99 ↔ Totale plastische Nasenrekonstruktion, sonstige
21.4x.12 ↔ Resektion der Nase, partiell	21.84 ↔ Revision einer Rhinoplastik
21.4x.22 ↔ Resektion der Nase, subtotal	21.85 ↔ Augmentationsrhinoplastik
21.4x.32 ↔ Resektion der Nase, total	21.87 ↔ Sonstige Rhinoplastik
21.4x.99 ↔ Sonstige Resektion der Nase	
21.83.00 ↔ Totale plastische Nasenrekonstruktion, n.n.bez.	
21.83.10 ↔ Septorhinoplastik mit Korrektur des Knorpels oder des Knochens, mit lokalen autogenen Transplantaten	
21.83.11 ↔ Septorhinoplastik mit Korrektur des Knorpels oder des Knochens, mit distalen autogenen Transplantaten, allogenen oder xenogenen Transplantaten	

ADRG D39**Andere Eingriffe an der Nase**

Prozedur in Tabelle D39-1

DRG D39Z**Andere Eingriffe an der Nase****Prozedur D39-1**

21.1 ↔	Inzision an der Nase	21.69.99 ↔	Sonstige Konchektomie, sonstige
21.32 ↔	Exzision und lokale Destruktion einer anderen Läsion an der Nase	21.89 ↔	Sonstige plastische Rekonstruktion und Operationen an der Nase
21.61 ↔	Konchektomie durch Kauterisation oder Kryochirurgie	21.91 ↔	Lösung von Synechien der Nase
21.62 ↔	Frakturierung der Nasenmuscheln	21.99.00 ↔	Sonstige Nasenoperationen, n.n.bez.
21.69.00 ↔	Sonstige Konchektomie, n.n.bez.	21.99.99 ↔	Sonstige Nasenoperationen, sonstige
21.69.10 ↔	Konchotomie und Abtragung von hinteren Enden	29.12.00 ↔	Biopsie am Pharynx, n.n.bez.
21.69.11 ↔	Submuköse Resektion (Turbinoplastik)	29.12.20 ↔	Offene Biopsie am Hypopharynx
21.69.12 ↔	Sonstige Operationen an der unteren Nasenmuschel	29.12.30 ↔	Offene Biopsie am Nasopharynx
		29.12.99 ↔	Biopsie am Pharynx, sonstige

ADRG D40**Zahnextraktion und -wiederherstellung**

Hauptdiagnose in Tabelle D40-1 und Prozedur in Tabelle D40-2

DRG D40Z**Zahnextraktion und -wiederherstellung****Hauptdiagnose D40-1**

B00.2 ↔	Gingivostomatitis herpetica u Pharyngotonsillitis herpetica	K04.2 ↔	Pulpadegeneration
B37.0 ↔	Candida-Stomatitis	K04.3 ↔	Abnorme Bildung Zahnhartsubstanz in Pulpa
D10.0 ↔	Gutartige Neubildung Lippe	K04.4 ↔	Akute apikale Parodontitis pulpalen Ursprungs
D10.1 ↔	Gutartige Neubildung Zunge	K04.5 ↔	Chronische apikale Parodontitis
D10.2 ↔	Gutartige Neubildung Mundboden	K04.6 ↔	Periapikaler Abszeß m Fistel
D10.3 ↔	Gutartige Neubildung so u nnbez Teile Mund	K04.7 ↔	Periapikaler Abszeß oh Fistel
D16.5 ↔	Gutartige Neubildung Unterkieferknochen	K04.8 ↔	Radikuläre Zyste
K00.0 ↔	Anodontie	K04.9 ↔	So u nnbez KH Pulpa u periapikales Gewebe
K00.1 ↔	Hyperodontie	K05.0 ↔	Akute Gingivitis
K00.2 ↔	Abnormitäten in Größe u Form Zähne	K05.1 ↔	Chronische Gingivitis
K00.3 ↔	Schmelzflecken [Mottled teeth]	K05.2 ↔	Akute Parodontitis
K00.4 ↔	Störungen in Zahnbildung	K05.3 ↔	Chronische Parodontitis
K00.5 ↔	Hereditäre Störungen Zahnstruktur, aonkl	K05.4 ↔	Parodontose
K00.6 ↔	Störungen Zahndurchbruchs	K05.5 ↔	Sonstige KH Parodont
K00.7 ↔	Dentitionskrankheit	K05.6 ↔	KH Parodont, nnbez
K00.8 ↔	Sonstige Störungen Zahnentwicklung	K06.0 ↔	Gingivaretraktion
K00.9 ↔	Störung Zahnentwicklung, nnbez	K06.1 ↔	Gingivahyperplasie
K01.0 ↔	Retinierte Zähne	K06.2 ↔	Gingivaläs/Läsionen zahnl AlvKamm iVm Trauma
K01.1 ↔	Impaktierte Zähne	K06.8 ↔	Sonst nbez KH Gingiva u zahnl AlvKamm
K02.0 ↔	Karies, auf den Zahnschmelz begrenzt	K06.9 ↔	KH Gingiva u zahnl AlvKamm, nnbez
K02.1 ↔	Karies Dentins	K07.0 ↔	Stärkere Anomalien Kiefergröße
K02.2 ↔	Karies Zements	K07.1 ↔	Anomalien Kiefer-Schädelbasis-Verhältnis
K02.3 ↔	Kariesmarke	K07.2 ↔	Anomalien Zahnbogenverhältnis
K02.4 ↔	Odontoklasie	K07.3 ↔	Zahnstellungsanomalien
K02.5 ↔	Karies mit freiliegender Pulpa	K07.4 ↔	Fehlerhafte Okklusion, nnbez
K02.8 ↔	Sonstige Zahnkaries	K07.5 ↔	Funktionelle dentofaziale Anomalien
K02.9 ↔	Zahnkaries, nnbez	K07.6 ↔	Krankheiten Kiefergelenk
K03.0 ↔	Ausgeprägte Attrition Zähne	K07.8 ↔	Sonstige dentofaziale Anomalien
K03.1 ↔	Abrasion Zähne	K07.9 ↔	Dentofaziale Anomalie, nnbez
K03.2 ↔	Erosion Zähne	K08.0 ↔	Zahnverfall d systemische Ursachen
K03.3 ↔	Pathologische Zahnresorption	K08.1 ↔	Zahnverlust d Unfall/Extrakt/lokal parodont KH
K03.4 ↔	Hyperzementose	K08.2 ↔	Atrophie zahnloser Alveolarkamm
K03.5 ↔	Ankylose Zähne	K08.3 ↔	Verbliebene Zahnwurzel
K03.6 ↔	Auflagerungen [Beläge] auf den Zähnen	K08.81 ↔	Pathologische Zahnfraktur
K03.7 ↔	Farbänd Zahnhartsubst nach Zahndurchbruch	K08.88 ↔	Sonst nbez KH Zähne u Zahnhalteapparat
K03.8 ↔	Sonstige nbez KH Zahnhartsubstanzen	K08.9 ↔	KH Zähne u Zahnhalteapparat, nnbez
K03.9 ↔	KH Zahnhartsubstanzen, nnbez	K09.0 ↔	Entwicklungsbedingte odontogene Zysten
K04.0 ↔	Pulpitis	K09.1 ↔	EntwBedingte (nichtodontog) Zysten Mundregion
K04.1 ↔	Pulpanekrose	K09.2 ↔	Sonstige Kieferzysten
		K09.8 ↔	Sonstige Zysten Mundregion, aonkl

K09.9 ↔	Zyste Mundregion, nnbez	Q36.0 ↔	Lippenspalte, beidseitig
K10.0 ↔	Entwicklungsbedingte KH Kiefer	Q36.1 ↔	Lippenspalte, median
K10.1 ↔	Zentrales Riesenzellgranulom Kiefer	Q36.9 ↔	Lippenspalte, einseitig
K10.20 ↔	Maxill Absz oh Ang Ausbreit n retromaxill/Fossa canina	Q37.0 ↔	Spalte harter Gaumen m beidseitiger Lippenspalte
K10.21 ↔	Maxill Absz m Ang Ausbreit n retromaxill/Fossa canina	Q37.1 ↔	Spalte harter Gaumen m einseitiger Lippenspalte
K10.28 ↔	Sonst nbez entzündl Zustand Kiefer	Q37.2 ↔	Spalte weicher Gaumen m beidseitiger Lippenspalte
K10.29 ↔	Entz Zustand Kiefer, nnbez	Q37.3 ↔	Spalte weicher Gaumen m einseitiger Lippenspalte
K10.3 ↔	Alveolitis Kiefer	Q37.4 ↔	Spalte harter/weicher Gaumen m beidseitiger Lippenspalte
K10.8 ↔	Sonstige nbez KH Kiefer	Q37.5 ↔	Spalte harter/weicher Gaumen m einseitiger Lippenspalte
K10.9 ↔	KH Kiefer, nnbez	Q37.8 ↔	Gaumenspalte, nnbez, m beidseitiger Lippenspalte
K12.0 ↔	Rezidivierende orale Aphthen	Q37.9 ↔	Gaumenspalte, nnbez, m einseitiger Lippenspalte
K12.1 ↔	Sonstige Formen Stomatitis	Q38.0 ↔	Angeborene Fehlbildungen Lippen, aonkl
K12.20 ↔	Mund- (Boden-) Phlegmone	Q38.1 ↔	Ankyloglosson
K12.21 ↔	SubmandAbsz oA Ausbreit n mediast/parapharyng/zervik	Q38.2 ↔	Makroglossie (angeboren)
K12.22 ↔	SubmandAbsz m Ausbreit n mediast/parapharyng/zervik	Q38.3 ↔	Sonstige angeborene Fehlbildungen Zunge
K12.23 ↔	Wangenabszeß	Q38.4 ↔	Angeb Fehlbildung Speicheldrüsen u deren AusführGänge
K12.28 ↔	Sonst Phlegmon u Absz Mund	Q38.5 ↔	Angeborene Fehlbildungen Gaumen, aonkl
K12.29 ↔	Phlegm u Absz Mund, nnbez	Q38.6 ↔	Sonstige angeborene Fehlbildungen Mund
K12.3 ↔	Orale Mukositis (ulzerativ)	S01.42 ↔	Offene Wunde, Oberkieferregion
K13.0 ↔	KH Lippen	S01.43 ↔	Offene Wunde, Unterkieferregion
K13.1 ↔	Wangen- u Lippenbiß	S01.50 ↔	Offene Wunde, Mund, Teil nnbez
K13.2 ↔	Leukoplakie u so Affekt Mundhöhlenepithel/Zunge	S01.51 ↔	Offene Wunde, Lippe
K13.3 ↔	Haarleukoplakie	S01.52 ↔	Offene Wunde, Wangenschleimhaut
K13.4 ↔	Granulom u granulomähnli Läsionen Mundschleimht	S01.53 ↔	Offene Wunde, Zahnfleisch (Processus alveolaris)
K13.5 ↔	Orale submuköse Fibrose	S01.54 ↔	Offene Wunde, Zunge u Mundboden
K13.6 ↔	Irritative Hyperplasie Mundschleimhaut	S01.55 ↔	Offene Wunde, Gaumen
K13.7 ↔	So u nnbez Läsionen Mundschleimhaut	S01.59 ↔	Offene Wunde, sonstige u mehrere Teile Lippe u Mundhöhle
K14.0 ↔	Glossitis	S02.4 ↔	Fraktur Jochbein u Oberkiefer
K14.1 ↔	Lingua geographica	S02.5 ↔	Zahnfraktur
K14.2 ↔	Glossitis rhombica mediana	S02.60 ↔	Unterkieferfraktur, Teil nnbez
K14.3 ↔	Hypertrophie Zungenpapillen	S02.61 ↔	Unterkieferfraktur, Processus condylaris
K14.4 ↔	Atrophie Zungenpapillen	S02.62 ↔	Unterkieferfraktur, Subkondylär
K14.5 ↔	Lingua plicata	S02.63 ↔	Unterkieferfraktur, Processus coronoideus
K14.6 ↔	Glossodynie	S02.64 ↔	Unterkieferfraktur, Ramus mandibulae, nnbez
K14.8 ↔	Sonstige KH Zunge	S02.65 ↔	Unterkieferfraktur, Angulus mandibulae
K14.9 ↔	KH Zunge, nnbez	S02.66 ↔	Unterkieferfraktur, Symphysis mandibulae
Q18.4 ↔	Makrostomie	S02.67 ↔	Unterkieferfraktur, Pars alveolaris
Q18.5 ↔	Mikrostomie	S02.68 ↔	Unterkieferfx, Corpus mandibulae, sonst u nnbez Teile
Q18.6 ↔	Makrocheilie	S02.69 ↔	Unterkieferfraktur, mehrere Teile
Q18.7 ↔	Mikrocheilie	S03.0 ↔	Kieferluxation
Q35.1 ↔	Spalte harter Gaumen	S03.2 ↔	Zahnluxation
Q35.3 ↔	Spalte weicher Gaumen	S03.4 ↔	Verstauchung u Zerrung Kiefer
Q35.5 ↔	Spalte harter u weicher Gaumen	T18.0 ↔	Fremdkörper im Mund
Q35.7 ↔	Uvulaspalte		
Q35.9 ↔	Gaumenspalte, nnbez		

Prozedur D40-2

23.01 ‡↔	Extraktion eines Milchzahns	23.5x.10 ‡↔	Zahnimplantation, enossal
23.09 ‡↔	Extraktion eines anderen Zahns	23.5x.11 ‡↔	Zahnimplantation, subperiostal
23.11 ‡↔	Extraktion eines Zahnwurzelrestes	23.5x.12 ‡↔	Zahnimplantation, Zahnreplantation und -transplantation
23.19 ‡↔	Sonstige chirurgische Zahnextraktion	23.5x.99 ‡↔	Zahnimplantation, sonstige
23.2 ‡↔	Zahnsanierung durch Füllung	23.70 ‡↔	Wurzelkanalbehandlung, n.n.bez.
23.3 ‡↔	Zahnsanierung durch Inlay	23.71 ‡↔	Wurzelkanalbehandlung mit Spülung
23.41 ‡↔	Einsetzen einer Zahnkrone	27.0 ‡↔	Drainage an Gesicht und Mundboden
23.42 ‡↔	Einsetzen einer fixierten Brücke		
23.5x.00 ‡↔	Zahnimplantation, n.n.bez.		

ADRG D60**Bösartige Neubildungen an Ohr, Nase, Mund und Hals**

Hauptdiagnose in Tabelle D60-1

DRG D60A**Bösartige Neubildungen an Ohr, Nase, Mund und Hals, mehr als ein Belegungstag mit äusserst schweren CC**

Verweildauer > 1 Tag und PCCL > 3

DRG D60B**Bösartige Neubildungen an Ohr, Nase, Mund und Hals****Hauptdiagnose D60-1**

C00.0 ↔	Bösartige Neubildung: Äußere Oberlippe	C10.2 ↔	Bösartige Neubildung: Seitenwand des Oropharynx
C00.1 ↔	Bösartige Neubildung: Äußere Unterlippe	C10.3 ↔	Bösartige Neubildung: Hinterwand des Oropharynx
C00.2 ↔	Bösartige Neubildung: Äußere Lippe, nicht näher bezeichnet	C10.4 ↔	Bösartige Neubildung: Kiemengang
C00.3 ↔	Bösartige Neubildung: Oberlippe, Innenseite	C10.8 ↔	BNB: Oropharynx, mehrere Teilbereiche überlappend
C00.4 ↔	Bösartige Neubildung: Unterlippe, Innenseite	C10.9 ↔	Bösartige Neubildung: Oropharynx, nicht näher bezeichnet
C00.5 ↔	Bösartige Neubildung: Lippe, nnbez, Innenseite	C11.0 ↔	Bösartige Neubildung: Obere Wand des Nasopharynx
C00.6 ↔	Bösartige Neubildung: Lippenkommissur	C11.1 ↔	Bösartige Neubildung: Hinterwand des Nasopharynx
C00.8 ↔	BNB: Lippe, mehrere Teilbereiche überlappend	C11.2 ↔	Bösartige Neubildung: Seitenwand des Nasopharynx
C00.9 ↔	Bösartige Neubildung: Lippe, nicht näher bezeichnet	C11.3 ↔	Bösartige Neubildung: Vorderwand des Nasopharynx
C01 ↔	Bösartige Neubildung des Zungengrundes	C11.8 ↔	BNB: Nasopharynx, mehrere Teilbereiche überlappend
C02.0 ↔	Bösartige Neubildung: Zungenrücken	C11.9 ↔	Bösartige Neubildung: Nasopharynx, nicht näher bezeichnet
C02.1 ↔	Bösartige Neubildung: Zungenrand	C12 ↔	Bösartige Neubildung des Recessus piriformis
C02.2 ↔	Bösartige Neubildung: Zungenunterfläche	C13.0 ↔	Bösartige Neubildung: Regio postcricoidea
C02.3 ↔	BNB: Vordere zwei Drittel der Zunge, Bereich nnbez	C13.1 ↔	BNB: Aryepiglottische Falte, hypopharyngeale Seite
C02.4 ↔	Bösartige Neubildung: Zungentonsille	C13.2 ↔	Bösartige Neubildung: Hinterwand des Hypopharynx
C02.8 ↔	BNB: Zunge, mehrere Teilbereiche überlappend	C13.8 ↔	BNB: Hypopharynx, mehrere Teilbereiche überlappend
C02.9 ↔	Bösartige Neubildung: Zunge, nicht näher bezeichnet	C13.9 ↔	Bösartige Neubildung: Hypopharynx, nicht näher bezeichnet
C03.0 ↔	Bösartige Neubildung: Oberkieferzahnfleisch	C14.0 ↔	Bösartige Neubildung: Pharynx, nicht näher bezeichnet
C03.1 ↔	Bösartige Neubildung: Unterkieferzahnfleisch	C14.2 ↔	BNB: Lymphatischer Rachenring [Waldeyer]
C03.9 ↔	Bösartige Neubildung: Zahnfleisch, nicht näher bezeichnet	C14.8 ↔	BNB: Lippe, Mundhöhle u Pharynx, mehr Teilber überlapp
C04.0 ↔	Bösartige Neubildung: Vorderer Teil des Mundbodens	C30.0 ↔	Bösartige Neubildung: Nasenhöhle
C04.1 ↔	Bösartige Neubildung: Seitlicher Teil des Mundbodens	C30.1 ↔	Bösartige Neubildung: Mittelohr
C04.8 ↔	BNB: Mundboden, mehrere Teilbereiche überlappend	C31.0 ↔	Bösartige Neubildung: Sinus maxillaris [Kieferhöhle]
C04.9 ↔	Bösartige Neubildung: Mundboden, nicht näher bezeichnet	C31.1 ↔	Bösartige Neubildung: Sinus ethmoidalis [Siebbeinzellen]
C05.0 ↔	Bösartige Neubildung: Harter Gaumen	C31.2 ↔	Bösartige Neubildung: Sinus frontalis [Stirnhöhle]
C05.1 ↔	Bösartige Neubildung: Weicher Gaumen	C31.3 ↔	Bösartige Neubildung: Sinus sphenoidalis [Keilbeinhöhle]
C05.2 ↔	Bösartige Neubildung: Uvula	C31.8 ↔	BNB: Nasennebenhöhlen, mehrere Teilbereiche überlappend
C05.8 ↔	BNB: Gaumen, mehrere Teilbereiche überlappend	C31.9 ↔	Bösartige Neubildung: Nasennebenhöhle, nnbez
C05.9 ↔	Bösartige Neubildung: Gaumen, nicht näher bezeichnet	C32.0 ↔	Bösartige Neubildung: Glottis
C06.0 ↔	Bösartige Neubildung: Wangenschleimhaut	C32.1 ↔	Bösartige Neubildung: Supraglottis
C06.1 ↔	Bösartige Neubildung: Vestibulum oris	C32.2 ↔	Bösartige Neubildung: Subglottis
C06.2 ↔	Bösartige Neubildung: Retromolarregion	C32.3 ↔	Bösartige Neubildung: Larynxknorpel
C06.8 ↔	BNB: Sonst u nnbez Teile Mund, mehrere Teilber überlapp	C32.8 ↔	BNB: Larynx, mehrere Teilbereiche überlappend
C06.9 ↔	Bösartige Neubildung: Mund, nicht näher bezeichnet	C32.9 ↔	Bösartige Neubildung: Larynx, nicht näher bezeichnet
C07 ↔	Bösartige Neubildung der Parotis	C39.0 ↔	Bösartige Neubildung: Obere Atemwege, Teil nnbez
C08.0 ↔	Bösartige Neubildung: Glandula submandibularis	C41.01 ↔	BNB des Knochens und des Gelenkknorpels: Kraniofazial
C08.1 ↔	Bösartige Neubildung: Glandula sublingualis	C41.02 ↔	BNB des Knochens und des Gelenkknorpels: Maxillofazial
C08.8 ↔	BNB: Große Speicheldrüsen, mehrere Teilbereiche überlapp	C41.1 ↔	BNB des Knochens u des Gelenkknorpels: Unterkieferknoch
C08.9 ↔	Bösartige Neubildung: Große Speicheldrüse, nnbez	C46.2 ↔	Kaposi-Sarkom Gaumen
C09.0 ↔	Bösartige Neubildung: Fossa tonsillaris		
C09.1 ↔	Bösartige Neubildung: Gaumenbogen (vorderer) (hinterer)		
C09.8 ↔	BNB: Tonsille, mehrere Teilbereiche überlappend		
C09.9 ↔	Bösartige Neubildung: Tonsille, nicht näher bezeichnet		
C10.0 ↔	Bösartige Neubildung: Vallecula epiglottica		
C10.1 ↔	Bösartige Neubildung: Vorderfläche der Epiglottis		

C76.0 ↔	BNB ungenau bezeichneter Lok: Kopf, Gesicht u Hals	D37.0 ↔	NB unsich/unbek Verhalt Lippe Mundhöh Pharynx
D00.0 ↔	Carcinoma in situ Lippe/Mundhöhle/Pharynx	D38.0 ↔	NB unsich/unbek Verhalt Larynx
D02.0 ↔	Carcinoma in situ Larynx	H60.2 ↔	Otitis externa maligna

ADRG D61**Gleichgewichtsstörungen (Schwindel)**

Hauptdiagnose in Tabelle D61-1

DRG D61A**Gleichgewichtsstörungen (Schwindel) mit neurolog, Komplexdiagnostik oder äusserst schwere CC mit mehr als einem Belegungstag**

Prozedur in Tabelle D61-2 oder Verweildauer > 1 Tag und PCCL > 3

DRG D61B**Gleichgewichtsstörungen (Schwindel)****Hauptdiagnose D61-1**

H81.0 ↔	Ménière-Krankheit	H83.2 ↔	Funktionsstörung Labyrinth
H81.1 ↔	Benigner paroxysmaler Schwindel	H91.0 ↔	Ototoxischer Hörverlust
H81.2 ↔	Neuropathia vestibularis	H91.2 ↔	Idiopathischer Hörsturz
H81.3 ↔	Sonstiger peripherer Schwindel	H93.1 ↔	Tinnitus aurium
H81.4 ↔	Schwindel zentraler Ursprung	H93.3 ↔	KH Nervus vestibulocochlearis [VIII Hirnnerv]
H81.8 ↔	Sonstige Störungen Vestibularfunktion	R42 ↔	Schwindel u Taumel
H81.9 ↔	Störung Vestibularfunktion, nnbez	T70.0 ↔	Barotrauma Ohr
H83.0 ↔	Labyrinthitis	T70.1 ↔	Barotrauma Nasennebenhöhlen

Prozedur D61-2

99.a6.11 ‡↔	Neurologische Komplexdiagnostik, mit neurometabolischer Labordiagnostik und/oder infektiologischer/autoimmunentzündlicher Labordiagnostik	99.a7 ‡↔	Komplexdiagnostik des akuten Schlaganfalls in Stroke Unit oder Stroke Center, bis maximal 24 Stunden
99.a6.12 ‡↔	Neurologische Komplexdiagnostik, mit genetischer Diagnostik		
99.a6.13 ‡↔	Neurologische Komplexdiagnostik, mit neurometabolischer Labordiagnostik und/oder infektiologischer/autoimmunentzündlicher Labordiagnostik und genetischer Diagnostik		

ADRG D62**Epistaxis oder Otitis media/Infektionen der oberen Atemwege und Alter > 2 Jahre**

Hauptdiagnose in Tabelle D62-1 oder (Hauptdiagnose in Tabelle D62-2 und Alter > 2 Jahre)

DRG D62A**Epistaxis oder Otitis media/Infektionen der oberen Atemwege und Alter > 2 Jahre mit äusserst schweren CC und mehr als ein Belegungstag**

PCCL > 3 und Verweildauer > 1 Tag

DRG D62B**Epistaxis oder Otitis media/Infektionen der oberen Atemwege, Alter > 2 Jahre und Alter < 12 Jahre oder komplizierender Prozedur oder bestimmter Diagnose**

Alter < 12 Jahre oder Komplizierende Prozeduren oder Diagnose in Tabelle D62-3

DRG D62C**Epistaxis oder Otitis media/Infektionen der oberen Atemwege und Alter >11 Jahre****Hauptdiagnose D62-1**

R04.0 ↔	Epistaxis	R04.1 ↔	Blutung aus Rachen
---------	-----------	---------	--------------------

Hauptdiagnose D62-2

A54.5 ↔	Gonokokkenpharyngitis	J03.0 ↔	Streptokokken-Tonsillitis
A56.4 ↔	Chlamydieninfektion des Pharynx	J03.8 ↔	Akute Tonsillitis d sonstige nbez Erreger
A69.0 ↔	Nekrotisierend-ulzeröse Stomatitis	J03.9 ↔	Akute Tonsillitis, nnbez
A69.1 ↔	Sonstige Fusospirochätosen	J04.0 ↔	Akute Laryngitis
B05.3 ↔	Masern, kompliziert durch Otitis media	J06.0 ↔	Akute Laryngopharyngitis
B08.5 ↔	Vesikuläre Pharyngitis durch Enteroviren	J06.8 ↔	Sonst akute Infekt an mehreren Lok ob Atemwege
H65.0 ↔	Akute seröse Otitis media	J06.9 ↔	Akute Infektion obere Atemwege, nnbez
H65.1 ↔	Sonstige akute nichteitrige Otitis media	J10.1 ↔	Grippe m sonst Manifest Atemweg saison InflVir nachgew
H65.2 ↔	Chronische seröse Otitis media		
H65.3 ↔	Chronische muköse Otitis media	J11.1 ↔	Grippe m so Manifestat an Atemw, Viren nicht nachg
H65.4 ↔	Sonstige chronische nichteitrige Otitis media	J30.0 ↔	Rhinopathia vasomotorica
H65.9 ↔	Nichteitrige Otitis media, nnbez	J30.1 ↔	Allergische Rhinopathie durch Pollen
H66.0 ↔	Akute eitrige Otitis media	J30.2 ↔	Sonstige saisonale allergische Rhinopathie
H66.1 ↔	Chronische mesotympanale eitrige Otitis media	J30.3 ↔	Sonstige allergische Rhinopathie
H66.2 ↔	Chronische epitympanale Otitis media	J30.4 ↔	Allergische Rhinopathie, nnbez
H66.3 ↔	Sonstige chronische eitrige Otitis media	J31.0 ↔	Chronische Rhinitis
H66.4 ↔	Eitrige Otitis media, nnbez	J31.1 ↔	Chronische Rhinopharyngitis
H66.9 ↔	Otitis media, nnbez	J31.2 ↔	Chronische Pharyngitis
H68.0 ↔	Entzündung Tuba auditiva	J32.0 ↔	Chronische Sinusitis maxillaris
H70.0 ↔	Akute Mastoiditis	J32.1 ↔	Chronische Sinusitis frontalis
H70.1 ↔	Chronische Mastoiditis	J32.2 ↔	Chronische Sinusitis ethmoidalis
H70.2 ↔	Petrositis	J32.3 ↔	Chronische Sinusitis sphenoidalis
H70.9 ↔	Mastoiditis, nnbez	J32.4 ↔	Chronische Pansinusitis
H73.0 ↔	Akute Myringitis	J32.8 ↔	Sonstige chronische Sinusitis
H73.1 ↔	Chronische Myringitis	J32.9 ↔	Chronische Sinusitis, nnbez
J00 ↔	Akute Rhinopharyngitis [Erkältungsschnupfen]	J35.0 ↔	Chronische Tonsillitis
J01.0 ↔	Akute Sinusitis maxillaris	J36 ↔	Peritonsillarabszeß
J01.1 ↔	Akute Sinusitis frontalis	J37.0 ↔	Chronische Laryngitis
J01.2 ↔	Akute Sinusitis ethmoidalis	J37.1 ↔	Chronische Laryngotracheitis
J01.3 ↔	Akute Sinusitis sphenoidalis	J39.0 ↔	Retropharyngealabszess und Parapharyngealabszess
J01.4 ↔	Akute Pansinusitis	J39.3 ↔	Hypersensitivitätsreaktion der oberen Atemwege, Lok nnbez
J01.8 ↔	Sonstige akute Sinusitis		
J01.9 ↔	Akute Sinusitis, nnbez	J39.80 ↔	Erworbene Stenose der Trachea
J02.0 ↔	Streptokokken-Pharyngitis	J39.88 ↔	Sonstige nbez Krankheiten der oberen Atemwege
J02.8 ↔	Akute Pharyngitis d sonstige nbez Erreger	J39.9 ↔	Krankheit der oberen Atemwege, nnbez
J02.9 ↔	Akute Pharyngitis, nnbez		

Diagnose D62-3

B95.0 ↔	Streptok, Gr A, als Urs von KH, in and Kap klassifiziert	B95.8 ↔	Nnbez Staphylokok Urs v KH, in and Kap klass
B95.1 ↔	Streptok, Gr B, als Urs von KH, in and Kap klassifiziert	B95.90 ↔	So nbez gramopos aerobe Erreg Urs KH, in and Kap klass
B95.2 ↔	Streptok, Gr D, u Enterok als Urs von KH, in and Kap klass	B95.91 ↔	So nbez grampos anaerob, n sporb Err Urs KH, i and Kap kl
B95.3 ↔	Streptoc pneu als Urs von KH, in and Kap klassifiziert	B96.0 ↔	Mycoplasmen u Ureaplasmen Urs v KH, in and Kap klass
B95.41 ↔	Streptok, Gr C, als Urs von KH, in and Kap klassifiziert	B96.2 ↔	E coli u and Enterobakteriazeen Urs v KH, in and Kap klass
B95.42 ↔	Streptok, Gr G, als Urs von KH, in and Kap klassifiziert	B96.3 ↔	Haemophilus u Moraxella Urs v KH, in and Kap klass
B95.48 ↔	So nbez Streptok als Urs von KH, in and Kap klassifiziert	B96.5 ↔	Pseudomonas u and Nonfermenter Urs v KH, in and Kap kl
B95.5 ↔	Nnbez Streptok als Urs von KH, in and Kap klassifiziert	B96.6 ↔	Bacteroid fragil u and gram- Anaer Urs v KH, in and Kap kl
B95.6 ↔	Staphyl aureus als Urs von KH, in and Kap klassifiziert	B96.7 ↔	Cl perf u and grampos u sporb Anaer Urs v KH i and Kap klas
B95.7 ↔	So Staphylok als Urs von KH, in and Kap klassifiziert	J10.1 ↔	Grippe m sonst Manifest Atemweg saison InflVir nachgew

ADRG D63**Otitis media oder Infektionen der oberen Atemwege, Alter < 3 Jahre**

Hauptdiagnose in Tabelle D63-1 und Alter < 3 Jahre

DRG D63Z**Otitis media oder Infektionen der oberen Atemwege, Alter < 3 Jahre****Hauptdiagnose D63-1**

A54.5 ↔	Gonokokkenpharyngitis	J03.0 ↔	Streptokokken-Tonsillitis
A56.4 ↔	Chlamydieninfektion des Pharynx	J03.8 ↔	Akute Tonsillitis d sonstige nbez Erreger
A69.0 ↔	Nekrotisierend-ulzeröse Stomatitis	J03.9 ↔	Akute Tonsillitis, nnbez
A69.1 ↔	Sonstige Fusospirochätosen	J04.0 ↔	Akute Laryngitis
B05.3 ↔	Masern, kompliziert durch Otitis media	J06.0 ↔	Akute Laryngopharyngitis
B08.5 ↔	Vesikuläre Pharyngitis durch Enteroviren	J06.8 ↔	Sonst akute Infekt an mehreren Lok ob Atemwege
H65.0 ↔	Akute seröse Otitis media	J06.9 ↔	Akute Infektion obere Atemwege, nnbez
H65.1 ↔	Sonstige akute nichteitrige Otitis media	J10.1 ↔	Grippe m sonst Manifest Atemweg saison InflVir nachgew
H65.2 ↔	Chronische seröse Otitis media		
H65.3 ↔	Chronische muköse Otitis media	J11.1 ↔	Grippe m so Manifestat an Atemw, Viren nicht nachg
H65.4 ↔	Sonstige chronische nichteitrige Otitis media	J30.0 ↔	Rhinopathia vasomotorica
H65.9 ↔	Nichteitrige Otitis media, nnbez	J30.1 ↔	Allergische Rhinopathie durch Pollen
H66.0 ↔	Akute eitrige Otitis media	J30.2 ↔	Sonstige saisonale allergische Rhinopathie
H66.1 ↔	Chronische mesotympanale eitrige Otitis media	J30.3 ↔	Sonstige allergische Rhinopathie
H66.2 ↔	Chronische epitympanale Otitis media	J30.4 ↔	Allergische Rhinopathie, nnbez
H66.3 ↔	Sonstige chronische eitrige Otitis media	J31.0 ↔	Chronische Rhinitis
H66.4 ↔	Eitrige Otitis media, nnbez	J31.1 ↔	Chronische Rhinopharyngitis
H66.9 ↔	Otitis media, nnbez	J31.2 ↔	Chronische Pharyngitis
H68.0 ↔	Entzündung Tuba auditiva	J32.0 ↔	Chronische Sinusitis maxillaris
H70.0 ↔	Akute Mastoiditis	J32.1 ↔	Chronische Sinusitis frontalis
H70.1 ↔	Chronische Mastoiditis	J32.2 ↔	Chronische Sinusitis ethmoidalis
H70.2 ↔	Petrositis	J32.3 ↔	Chronische Sinusitis sphenoidalis
H70.9 ↔	Mastoiditis, nnbez	J32.4 ↔	Chronische Pansinusitis
H73.0 ↔	Akute Myringitis	J32.8 ↔	Sonstige chronische Sinusitis
H73.1 ↔	Chronische Myringitis	J32.9 ↔	Chronische Sinusitis, nnbez
J00 ↔	Akute Rhinopharyngitis [Erkältungsschnupfen]	J35.0 ↔	Chronische Tonsillitis
J01.0 ↔	Akute Sinusitis maxillaris	J36 ↔	Peritonsillarabszeß
J01.1 ↔	Akute Sinusitis frontalis	J37.0 ↔	Chronische Laryngitis
J01.2 ↔	Akute Sinusitis ethmoidalis	J37.1 ↔	Chronische Laryngotracheitis
J01.3 ↔	Akute Sinusitis sphenoidalis	J39.0 ↔	Retropharyngealabszess und Parapharyngealabszess
J01.4 ↔	Akute Pansinusitis	J39.3 ↔	Hypersensitivitätsreaktion der oberen Atemwege, Lok nnbez
J01.8 ↔	Sonstige akute Sinusitis		
J01.9 ↔	Akute Sinusitis, nnbez	J39.80 ↔	Erworbene Stenose der Trachea
J02.0 ↔	Streptokokken-Pharyngitis	J39.88 ↔	Sonstige nbez Krankheiten der oberen Atemwege
J02.8 ↔	Akute Pharyngitis d sonstige nbez Erreger	J39.9 ↔	Krankheit der oberen Atemwege, nnbez
J02.9 ↔	Akute Pharyngitis, nnbez		

ADRG D64**Laryngotracheitis und Epiglottitis**

Hauptdiagnose in Tabelle D64-1

DRG D64Z**Laryngotracheitis und Epiglottitis****Hauptdiagnose D64-1**

J04.2 ↔	Akute Laryngotracheitis	J05.1 ↔	Akute Epiglottitis
J05.0 ↔	Akute obstruktive Laryngitis [Krupp]		

ADRG D65**Verletzung und Deformität der Nase**

Hauptdiagnose in Tabelle D65-1

DRG D65Z**Verletzung und Deformität der Nase****Hauptdiagnose D65-1**

J34.2 ↔	Nasenseptumdeviation	S01.22 ↔	Offene Wunde, Nasenlöcher
M95.0 ↔	Erworbene Deformität Nase	S02.2 ↔	Nasenbeinfraktur
S01.20 ↔	Offene Wunde Nase, Teil nnbez	T17.0 ↔	Fremdkörper in einer Nasennebenhöhle
S01.21 ↔	Offene Wunde, äußere Haut Nase	T17.1 ↔	Fremdkörper im Nasenloch

ADRG D66**Andere Krankheiten an Ohr, Nase, Mund und Hals**

Hauptdiagnose in Tabelle D66-1

DRG D66A**Andere Krankheiten an Ohr, Nase, Mund und Hals, mehr als ein Belegungstag**

Verweildauer > 1 Tag

DRG D66B**Andere Krankheiten an Ohr, Nase, Mund und Hals, ein Belegungstag****Hauptdiagnose D66-1**

A18.6 ↔	Tuberkulose des Ohres	H74.4 ↔	Polyp im Mittelohr
A36.0 ↔	Rachendiphtherie	H74.8 ↔	Sonst nbez KH Mittelohr u Warzenfortsatz
A36.1 ↔	Nasenschleimhautdiphtherie	H74.9 ↔	KH des Mittelohres u des Warzenfortsatzes, nnbez
A36.2 ↔	Kehlkopfdiphtherie	H80.0 ↔	Otosklerose m Anteil Fenestra vestibuli, nichtoblit
A66.5 ↔	Gangosa	H80.1 ↔	Otosklerose m Anteil Fenestra vestibuli, obliterierend
D10.4 ↔	Gutartige Neubildung Tonsille	H80.2 ↔	Otosclerosis cochleae
D10.5 ↔	Gutartige Neubildung sonstige Teile Oropharynx	H80.8 ↔	Sonstige Otosklerose
D10.6 ↔	Gutartige Neubildung Nasopharynx	H80.9 ↔	Otosklerose, nnbez
D10.7 ↔	Gutartige Neubildung Hypopharynx	H83.1 ↔	Labyrinthfistel
D10.9 ↔	Gutartige Neubildung Pharynx, nnbez	H83.3 ↔	Lärmschädigungen Innenohr
D11.0 ↔	Gutartige Neubildung Parotis	H83.8 ↔	Sonstige nbez KH Innenohr
D11.7 ↔	Gutartige Neubildung sonst große Speicheldrüsen	H83.9 ↔	KH Innenohr, nnbez
D11.9 ↔	Gutartige Neubildung große Speicheldrüse, nnbez	H90.0 ↔	Beidseitiger Hörverlust durch Schalleitungsstörung
D14.0 ↔	Gutartige Neubildung Mittelohr/Nasenhöhle/NNH	H90.1 ↔	1seit Hörverl du SchalleitStör b n eingeschr Hörverl and Seite
D14.1 ↔	Gutartige Neubildung Larynx	H90.2 ↔	Hörverlust d SchalleitStör, nnbez
D18.05 ↔	Hämangiom an Ohr/Nase/Mund/Rachen	H90.3 ↔	Beidseitiger Hörverlust d Schallempfindstörung
H60.0 ↔	Abszeß äußeres Ohr	H90.4 ↔	Hörv d Schallempf-Stör b n eingeschr Hörverm and Seite
H60.1 ↔	Phlegmone äußeres Ohr	H90.5 ↔	Hörverlust durch Schallempfindungsstör, nnbez
H60.3 ↔	Sonstige infektiöse Otitis externa	H90.6 ↔	Komb beidseitiger Hörverl d Schalleit-/Schallempfindstör
H60.4 ↔	Cholesteatom im äußeren Ohr	H90.7 ↔	Komb eins Hörverl d Schalleit-/empfindstör, a S n eingeschr
H60.5 ↔	Akute Otitis externa, nichtinfektiös	H90.8 ↔	Komb Hörverlust d Schalleit-/Schallempf-Stör, nnbez
H60.8 ↔	Sonstige Otitis externa	H91.1 ↔	Presbyakusis
H60.9 ↔	Otitis externa, nnbez	H91.3 ↔	Taubstummheit, aonkl
H61.0 ↔	Perichondritis äußeres Ohr	H91.8 ↔	Sonstiger nbez Hörverlust
H61.1 ↔	Nichtinfektiöse KH Ohrmuschel	H91.9 ↔	Hörverlust, nnbez
H61.2 ↔	Zeruminalpfropf	H92.0 ↔	Otalgie
H61.3 ↔	Erworbene Stenose äußerer Gehörgang	H92.1 ↔	Otorrhoe
H61.8 ↔	Sonstige nbez KH äußerer Ohr	H92.2 ↔	Blutung äußerer Gehörgang
H61.9 ↔	KH äußeres Ohr, nnbez	H93.0 ↔	Degenerative u vaskuläre KH Ohr
H68.1 ↔	Verschuß Tuba auditiva	H93.2 ↔	Sonstige abnorme Hörempfindungen
H69.0 ↔	Erweiterte Tuba auditiva	H93.8 ↔	Sonstige nbez KH Ohr
H69.8 ↔	Sonstige nbez KH Tuba auditiva	H93.9 ↔	Krankheit Ohr, nnbez
H69.9 ↔	KH Tuba auditiva, nnbez	H95.0 ↔	Rez Cholesteatom Mastoidhöhle nach Mastoidektomie
H70.8 ↔	Sonstige Mastoiditis u verwandte Zustände	H95.1 ↔	Sonstige Krankheiten nach Mastoidektomie
H71 ↔	Cholesteatom Mittelohr	H95.8 ↔	Sonst KH Ohr u Warzenfortsatz nach med Maßn
H72.0 ↔	Zentrale Perforation Trommelfell	H95.9 ↔	KH Ohr u Warzenfortsatz nach med Maßn, nnbez
H72.1 ↔	Trommelfellperforation Recessus epitympanicus	J33.0 ↔	Polyp Nasenhöhle
H72.2 ↔	Sonstige randständige Trommelfellperforationen	J33.1 ↔	Polyposis nasalis deformans
H72.8 ↔	Sonstige Trommelfellperforationen	J33.8 ↔	Sonstige Polypen Nasennebenhöhlen
H72.9 ↔	Trommelfellperforation, nnbez	J33.9 ↔	Nasenpolyp, nnbez
H73.8 ↔	Sonstige nbez Krankheiten Trommelfell		
H73.9 ↔	Krankheit Trommelfell, nnbez		
H74.0 ↔	Tympanosklerose		
H74.1 ↔	Otitis media adhaesiva		
H74.2 ↔	KontUnterbr od Dislok Gehörknöchelchenkette		
H74.3 ↔	Sonst erworbene Anomalien Gehörknöchelchen		

J34.0 ↔	Abszeß, Furunkel u Karbunkel Nase	Q30.0 ↔	Choanalatresie
J34.1 ↔	Zyste od Mukozele Nase u NNH	Q30.1 ↔	Agnesie u Unterentwicklung Nase
J34.3 ↔	Hypertrophie Nasenmuscheln	Q30.2 ↔	Nasenfurche, Naseneinkerbung u Spaltnase
J34.8 ↔	Sonst nbez KH Nase u NNH	Q30.3 ↔	Angeborene Perforation Nasenseptum
J35.1 ↔	Hyperplasie der Gaumenmandeln	Q30.8 ↔	Sonstige angeborene Fehlbildungen Nase
J35.2 ↔	Hyperplasie der Rachenmandel	Q30.9 ↔	Angeborene Fehlbildung Nase, nnbez
J35.3 ↔	Hyperplasie Gaumenmandeln m Hyperplasie Rachenmandel	Q31.0 ↔	Kehlkopfsegel
J35.8 ↔	Sonst chron Krankheiten Gaumenmandeln u Rachenmandel	Q31.1 ↔	Angeborene subglottische Stenose
J35.9 ↔	Chron Krankheit Gaumenmandeln u Rachenmandel, nnbez	Q31.2 ↔	Hypoplasie Kehlkopf
J38.00 ↔	Lähmung der Stimmlippen u des Kehlkopfes: Nnbez	Q31.3 ↔	Laryngozele (angeboren)
J38.01 ↔	Lähm der Stimmlipp u des Kehlkopfes: Einseitig, partiell	Q31.5 ↔	Angeb Laryngomalazie
J38.02 ↔	Lähm der Stimmlipp u des Kehlkopfes: Einseitig, komplett	Q31.8 ↔	Sonst angeborene Fehlbildung Kehlkopf
J38.03 ↔	Lähm der Stimmlipp u des Kehlkopfes: Beidseitig, partiell	Q31.9 ↔	Angeborene Fehlbildung Kehlkopf, nnbez
J38.1 ↔	Polyp der Stimmlippen u des Kehlkopfes	Q32.0 ↔	Angeborene Tracheomalazie
J38.2 ↔	Stimmlippenknötchen	Q32.1 ↔	Sonstige angeborene Fehlbildungen Trachea
J38.3 ↔	Sonstige Krankheiten der Stimmlippen	Q32.2 ↔	Angeborene Bronchomalazie
J38.4 ↔	Larynxödem	Q32.3 ↔	Angeborene Bronchusstenose
J38.5 ↔	Laryngospasmus	Q32.4 ↔	Sonst angeborene Fehlbildung Bronchien
J38.6 ↔	Kehlkopfstenose	Q38.7 ↔	Schlundtasche
J38.7 ↔	Sonstige Krankheiten des Kehlkopfes	Q38.8 ↔	Sonstige angeborene Fehlbildungen Rachen
J39.1 ↔	Sonstiger Abszess des Rachenraumes	Q67.0 ↔	Gesichtsasymmetrie
J39.2 ↔	Sonstige Krankheiten des Rachenraumes	Q67.1 ↔	Flach gedrücktes Gesicht [Compression facies]
K11.0 ↔	Speicheldrüsenatrophie	Q67.2 ↔	Dolichocephalie
K11.1 ↔	Speicheldrüsenhypertrophie	Q67.3 ↔	Plagiozephalie
K11.2 ↔	Sialadenitis	Q67.4 ↔	Sonst angeb Deformitäten Schädel, Gesicht u Kiefer
K11.3 ↔	Speicheldrüsenabszeß	R06.5 ↔	Mundatmung
K11.4 ↔	Speicheldrüsenfistel	R06.7 ↔	Niesen
K11.5 ↔	Sialolithiasis	R07.0 ↔	Halsschmerzen
K11.6 ↔	Mukozele Speicheldrüsen	R19.6 ↔	Mundgeruch
K11.7 ↔	Störungen Speichelsekretion	R49.0 ↔	Dysphonie
K11.8 ↔	Sonstige KH Speicheldrüsen	R49.1 ↔	Aphonie
K11.9 ↔	KH Speicheldrüsen, nnbez	R49.2 ↔	Rhinophonia (aperta) (clausa)
M95.1 ↔	Blumenkohlohr	R49.8 ↔	So u nnbez Störungen Stimme
Q16.0 ↔	Angeborenes Fehlen Ohrmuschel	R68.2 ↔	Mundtrockenheit, nnbez
Q16.1 ↔	Angeb Fehlen, Atriesie u Striktur (äußeren) Gehörgang	S01.23 ↔	Offene Wunde, Nasenseptum
Q16.2 ↔	Fehlen Tuba auditiva (angeboren)	S01.29 ↔	Offene Wunde, sonstige und mehrere Teile Nase
Q16.3 ↔	Angeborene Fehlbildung Gehörknöchelchen	S01.30 ↔	Offene Wunde Ohr, Teil nnbez
Q16.4 ↔	Sonst angeborene Fehlbildung Mittelohr	S01.31 ↔	Offene Wunde, Ohrmuschel
Q16.5 ↔	Angeborene Fehlbildung Innenohr	S01.33 ↔	Offene Wunde, Tragus
Q16.9 ↔	Angeb Fehlbild Ohr als Urs Beeinträcht Hörvermögen, nnbez	S01.34 ↔	Offene Wunde, äußerer Gehörgang
Q17.0 ↔	Akzessorische Ohrmuschel	S01.35 ↔	Offene Wunde, Tuba auditiva
Q17.1 ↔	Makrotie	S01.36 ↔	Offene Wunde, Gehörknöchelchen
Q17.2 ↔	Mikrotie	S01.37 ↔	Offene Wunde, Trommelfell
Q17.3 ↔	Sonstiges fehlgebildetes Ohr	S01.38 ↔	Offene Wunde, Innenohr
Q17.4 ↔	Lageanomalie Ohr	S01.39 ↔	Offene Wunde, sonst u mehrere Teile Ohr
Q17.5 ↔	Abstehendes Ohr	S04.6 ↔	Verletzung Nervus vestibulocochlearis
Q17.8 ↔	Sonstige nbez angeborene Fehlbildungen Ohr	S08.1 ↔	Traumatische Amputation Ohr
Q17.9 ↔	Angeborene Fehlbildung Ohr, nnbez	S09.2 ↔	Traumatische Trommelfellruptur
Q18.0 ↔	Branchiogene(r) Sinus, Fistel u Zyste	S11.01 ↔	Offene Wunde: Kehlkopf
Q18.1 ↔	Präaurikuläre(r) Sinus u Zyste	S11.21 ↔	Offene Wunde: Rachen
Q18.2 ↔	Sonstige branchiogene Fehlbildungen	S11.22 ↔	Offene Wunde: Ösophagus, Pars cervicalis
Q18.8 ↔	Sonst nbez angeb Fehlbildungen Gesicht u Hals	S12.8 ↔	Fraktur sonstiger Teile im Bereich Hals
		T16 ↔	Fremdkörper im Ohr
		T17.2 ↔	Fremdkörper im Rachen
		T17.3 ↔	Fremdkörper im Kehlkopf
		T28.0 ↔	Verbrennung des Mundes und des Rachens
		T28.5 ↔	Verätzung des Mundes und des Rachens
		T75.3 ↔	Kinetose

ADR G D67**Erkrankungen von Zähnen und Mundhöhle ohne Zahnextraktion und -wiederherstellung**

Hauptdiagnose in Tabelle D67-1

DRG D67Z**Erkrankungen von Zähnen und Mundhöhle ohne Zahnextraktion und -wiederherstellung****Hauptdiagnose D67-1**

B00.2 ↔	Gingivostomatitis herpetica u Pharyngotonsillitis herpetica	K06.8 ↔	Sonst nbez KH Gingiva u zahnl AlvKamm
B37.0 ↔	Candida-Stomatitis	K06.9 ↔	KH Gingiva u zahnl AlvKamm, nnbez
D10.0 ↔	Gutartige Neubildung Lippe	K07.0 ↔	Stärkere Anomalien Kiefergröße
D10.1 ↔	Gutartige Neubildung Zunge	K07.1 ↔	Anomalien Kiefer-Schädelbasis-Verhältnis
D10.2 ↔	Gutartige Neubildung Mundboden	K07.2 ↔	Anomalien Zahnbogenverhältnis
D10.3 ↔	Gutartige Neubildung so u nnbez Teile Mund	K07.3 ↔	Zahnstellungsanomalien
D16.5 ↔	Gutartige Neubildung Unterkieferknochen	K07.4 ↔	Fehlerhafte Okklusion, nnbez
K00.0 ↔	Anodontie	K07.5 ↔	Funktionelle dentofaziale Anomalien
K00.1 ↔	Hyperodontie	K07.6 ↔	Krankheiten Kiefergelenk
K00.2 ↔	Abnormitäten in Größe u Form Zähne	K07.8 ↔	Sonstige dentofaziale Anomalien
K00.3 ↔	Schmelzflecken [Mottled teeth]	K07.9 ↔	Dentofaziale Anomalie, nnbez
K00.4 ↔	Störungen in Zahnbildung	K08.0 ↔	Zahnverfall d systemische Ursachen
K00.5 ↔	Hereditäre Störungen Zahnstruktur, aonkl	K08.1 ↔	Zahnverlust d Unfall/Extrakt/lokal parodont KH
K00.6 ↔	Störungen Zahndurchbruchs	K08.2 ↔	Atrophie zahnloser Alveolarkamm
K00.7 ↔	Dentitionskrankheit	K08.3 ↔	Verbliebene Zahnwurzel
K00.8 ↔	Sonstige Störungen Zahnentwicklung	K08.81 ↔	Pathologische Zahnfraktur
K00.9 ↔	Störung Zahnentwicklung, nnbez	K08.88 ↔	Sonst nbez KH Zähne u Zahnhalteapparat
K01.0 ↔	Retinierte Zähne	K08.9 ↔	KH Zähne u Zahnhalteapparat, nnbez
K01.1 ↔	Impaktierte Zähne	K09.0 ↔	Entwicklungsbedingte odontogene Zysten
K02.0 ↔	Karies, auf den Zahnschmelz begrenzt	K09.1 ↔	EntwBedingte (nichtodontog) Zysten Mundregion
K02.1 ↔	Karies Dentins	K09.2 ↔	Sonstige Kieferzysten
K02.2 ↔	Karies Zements	K09.8 ↔	Sonstige Zysten Mundregion, aonkl
K02.3 ↔	Kariesmarke	K09.9 ↔	Zyste Mundregion, nnbez
K02.4 ↔	Odontoklasie	K10.0 ↔	Entwicklungsbedingte KH Kiefer
K02.5 ↔	Karies mit freiliegender Pulpa	K10.1 ↔	Zentrales Riesenzellgranulom Kiefer
K02.8 ↔	Sonstige Zahnkaries	K10.20 ↔	Maxill Absz oh Ang Ausbreit n retromaxill/Fossa canina
K02.9 ↔	Zahnkaries, nnbez	K10.21 ↔	Maxill Absz m Ang Ausbreit n retromaxill/Fossa canina
K03.0 ↔	Ausgeprägte Attrition Zähne	K10.28 ↔	Sonst nbez entzündl Zustand Kiefer
K03.1 ↔	Abrasion Zähne	K10.29 ↔	Entz Zustand Kiefer, nnbez
K03.2 ↔	Erosion Zähne	K10.3 ↔	Alveolitis Kiefer
K03.3 ↔	Pathologische Zahnresorption	K10.8 ↔	Sonstige nbez KH Kiefer
K03.4 ↔	Hyperzementose	K10.9 ↔	KH Kiefer, nnbez
K03.5 ↔	Ankylose Zähne	K12.0 ↔	Rezidivierende orale Aphthen
K03.6 ↔	Auflagerungen [Beläge] auf den Zähnen	K12.1 ↔	Sonstige Formen Stomatitis
K03.7 ↔	Farbänd Zahnhartsubst nach Zahndurchbruch	K12.20 ↔	Mund- (Boden-) Phlegmone
K03.8 ↔	Sonstige nbez KH Zahnhartsubstanzen	K12.21 ↔	SubmandAbsz oA Ausbreit n mediast/parapharyng/zervik
K03.9 ↔	KH Zahnhartsubstanzen, nnbez	K12.22 ↔	SubmandAbsz m Ausbreit n mediast/parapharyng/zervik
K04.0 ↔	Pulpitis	K12.23 ↔	Wangenabszeß
K04.1 ↔	Pulpanekrose	K12.28 ↔	Sonst Phlegmon u Absz Mund
K04.2 ↔	Pulpadegeneration	K12.29 ↔	Phlegm u Absz Mund, nnbez
K04.3 ↔	Abnorme Bildung Zahnhartsubstanz in Pulpa	K12.3 ↔	Orale Mukositis (ulzerativ)
K04.4 ↔	Akute apikale Parodontitis pulpalen Ursprungs	K13.0 ↔	KH Lippen
K04.5 ↔	Chronische apikale Parodontitis	K13.1 ↔	Wangen- u Lippenbiß
K04.6 ↔	Periapikaler Abszeß m Fistel	K13.2 ↔	Leukoplakie u so Affekt Mundhöhlenepithel/Zunge
K04.7 ↔	Periapikaler Abszeß oh Fistel	K13.3 ↔	Haarleukoplakie
K04.8 ↔	Radikuläre Zyste	K13.4 ↔	Granulom u granulomähnll Läsionen Mundschleimht
K04.9 ↔	So u nnbez KH Pulpa u periapikales Gewebe	K13.5 ↔	Orale submuköse Fibrose
K05.0 ↔	Akute Gingivitis	K13.6 ↔	Irritative Hyperplasie Mundschleimhaut
K05.1 ↔	Chronische Gingivitis	K13.7 ↔	So u nnbez Läsionen Mundschleimhaut
K05.2 ↔	Akute Parodontitis	K14.0 ↔	Glossitis
K05.3 ↔	Chronische Parodontitis	K14.1 ↔	Lingua geographica
K05.4 ↔	Parodontose	K14.2 ↔	Glossitis rhombica mediana
K05.5 ↔	Sonstige KH Parodont	K14.3 ↔	Hypertrophie Zungenpapillen
K05.6 ↔	KH Parodont, nnbez	K14.4 ↔	Atrophie Zungenpapillen
K06.0 ↔	Gingivaretraktion		
K06.1 ↔	Gingivahyperplasie		
K06.2 ↔	Gingivaläs/Läsionen zahnl AlvKamm iVm Trauma		

K14.5 ↔	Lingua plicata	Q38.5 ↔	Angeborene Fehlbildungen Gaumen, aonkl
K14.6 ↔	Glossodynie	Q38.6 ↔	Sonstige angeborene Fehlbildungen Mund
K14.8 ↔	Sonstige KH Zunge	S01.42 ↔	Offene Wunde, Oberkieferregion
K14.9 ↔	KH Zunge, nnbez	S01.43 ↔	Offene Wunde, Unterkieferregion
Q18.4 ↔	Makrostomie	S01.50 ↔	Offene Wunde, Mund, Teil nnbez
Q18.5 ↔	Mikrostomie	S01.51 ↔	Offene Wunde, Lippe
Q18.6 ↔	Makrocheilie	S01.52 ↔	Offene Wunde, Wangenschleimhaut
Q18.7 ↔	Mikrocheilie	S01.53 ↔	Offene Wunde, Zahnfleisch (Processus alveolaris)
Q35.1 ↔	Spalte harter Gaumen	S01.54 ↔	Offene Wunde, Zunge u Mundboden
Q35.3 ↔	Spalte weicher Gaumen	S01.55 ↔	Offene Wunde, Gaumen
Q35.5 ↔	Spalte harter u weicher Gaumen	S01.59 ↔	Offene Wunde, sonstige u mehrere Teile Lippe u Mundhöhle
Q35.7 ↔	Uvulaspalte	S02.4 ↔	Fraktur Jochbein u Oberkiefer
Q35.9 ↔	Gaumenspalte, nnbez	S02.5 ↔	Zahnfraktur
Q36.0 ↔	Lippenspalte, beidseitig	S02.60 ↔	Unterkieferfraktur, Teil nnbez
Q36.1 ↔	Lippenspalte, median	S02.61 ↔	Unterkieferfraktur, Processus condylaris
Q36.9 ↔	Lippenspalte, einseitig	S02.62 ↔	Unterkieferfraktur, Subkondylär
Q37.0 ↔	Spalte harter Gaumen m beidseitiger Lippenspalte	S02.63 ↔	Unterkieferfraktur, Processus coronoideus
Q37.1 ↔	Spalte harter Gaumen m einseitiger Lippenspalte	S02.64 ↔	Unterkieferfraktur, Ramus mandibulae, nnbez
Q37.2 ↔	Spalte weicher Gaumen m beidseitiger Lippenspalte	S02.65 ↔	Unterkieferfraktur, Angulus mandibulae
Q37.3 ↔	Spalte weicher Gaumen m einseitiger Lippenspalte	S02.66 ↔	Unterkieferfraktur, Symphysis mandibulae
Q37.4 ↔	Spalte harter/weicher Gaumen m beidseitiger Lippenspalte	S02.67 ↔	Unterkieferfraktur, Pars alveolaris
Q37.5 ↔	Spalte harter/weicher Gaumen m einseitiger Lippenspalte	S02.68 ↔	Unterkieferfrx, Corpus mandibulae, sonst u nnbez Teile
Q37.8 ↔	Gaumenspalte, nnbez, m beidseitiger Lippenspalte	S02.69 ↔	Unterkieferfraktur, mehrere Teile
Q37.9 ↔	Gaumenspalte, nnbez, m einseitiger Lippenspalte	S03.0 ↔	Kieferluxation
Q38.0 ↔	Angeborene Fehlbildungen Lippen, aonkl	S03.2 ↔	Zahnluxation
Q38.1 ↔	Ankyloglosson	S03.4 ↔	Verstauchung u Zerrung Kiefer
Q38.2 ↔	Makroglossie (angeboren)	T18.0 ↔	Fremdkörper im Mund
Q38.3 ↔	Sonstige angeborene Fehlbildungen Zunge		
Q38.4 ↔	Angeb Fehlbildung Speicheldrüsen u deren AusführGänge		


ADRG 901, 902**OR-Prozeduren ohne Bezug**

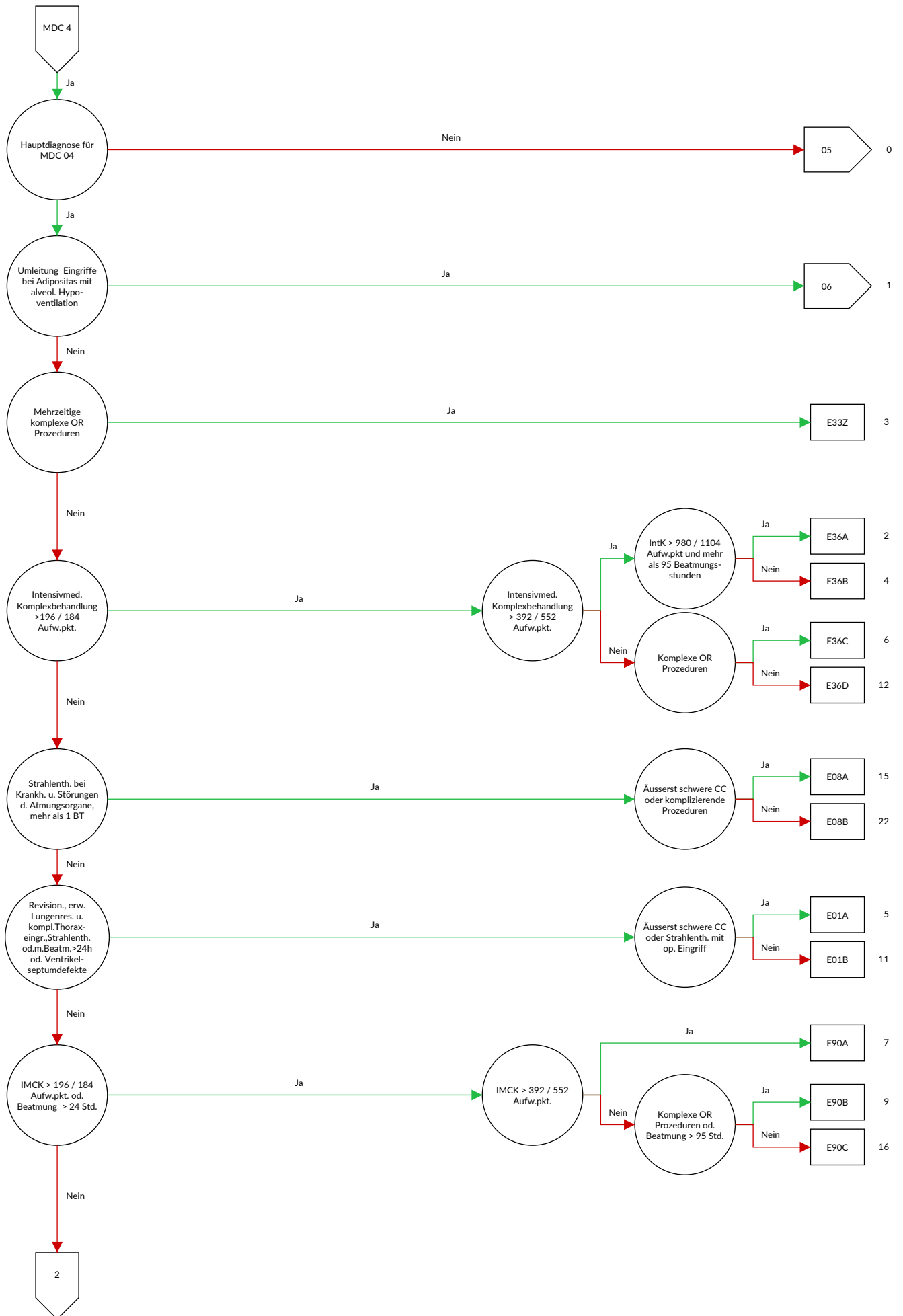
OR-Prozeduren ohne Bezug

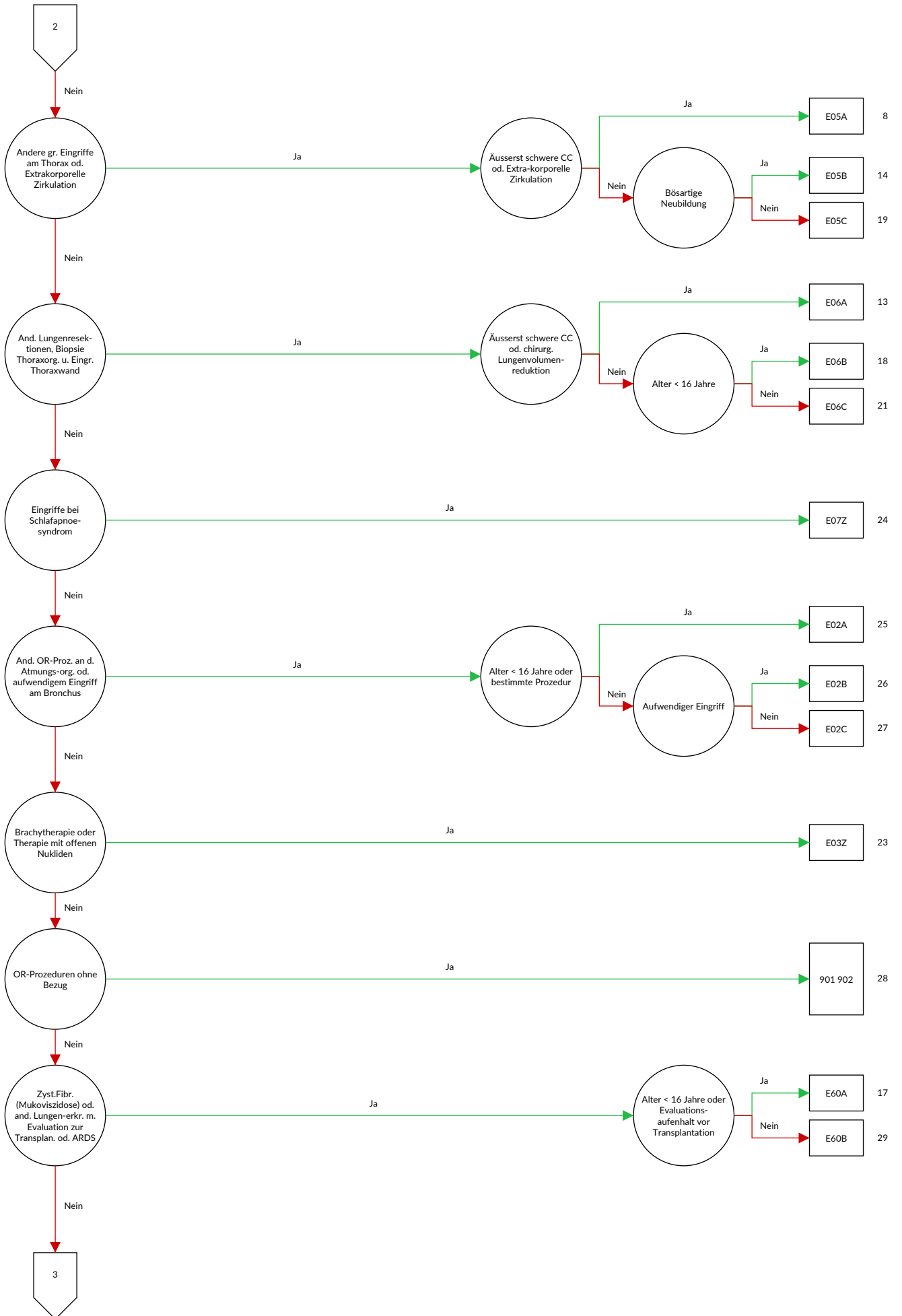
DRGs 901A, 901B, 901C, 901D, 902Z

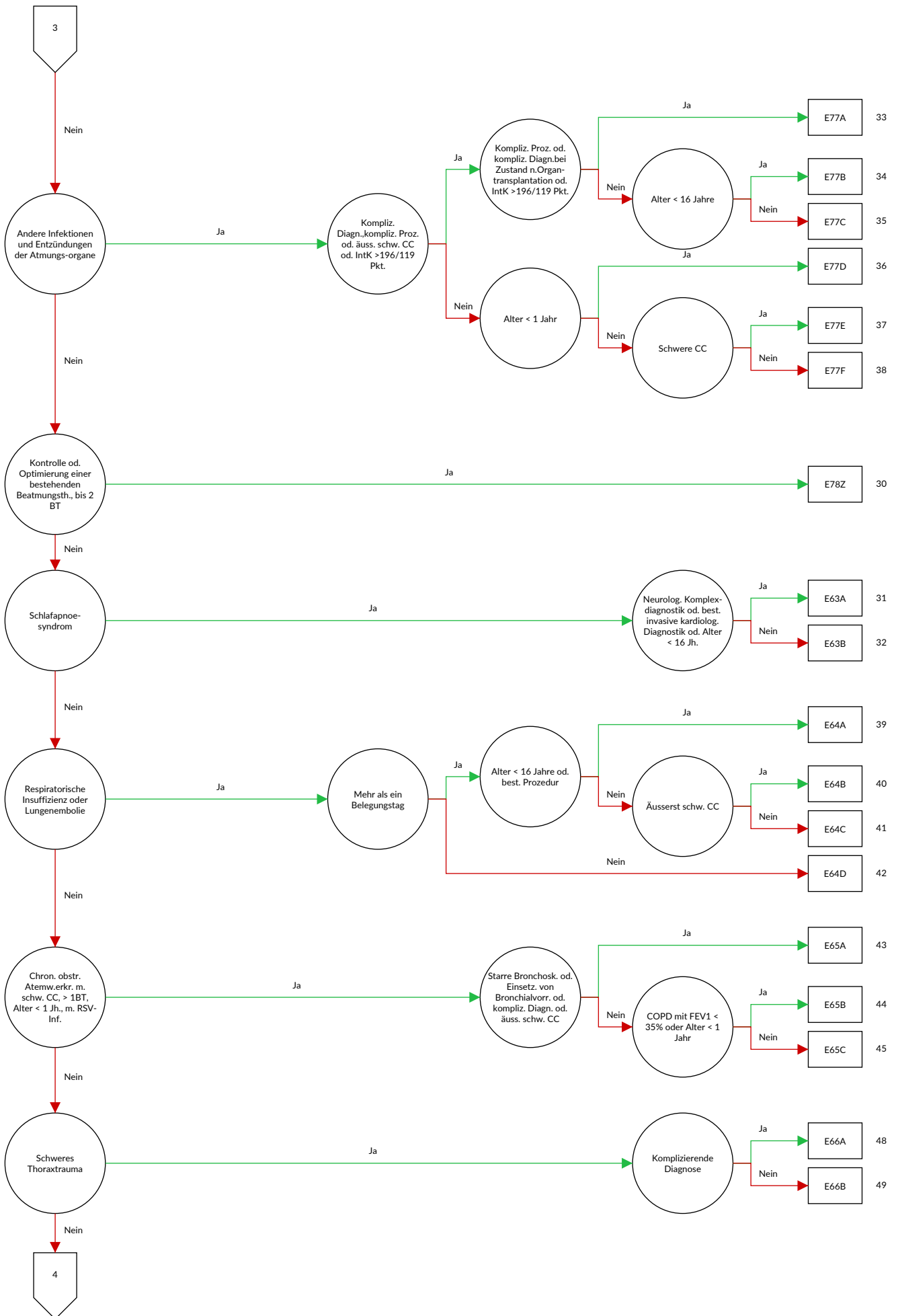
MDC 04

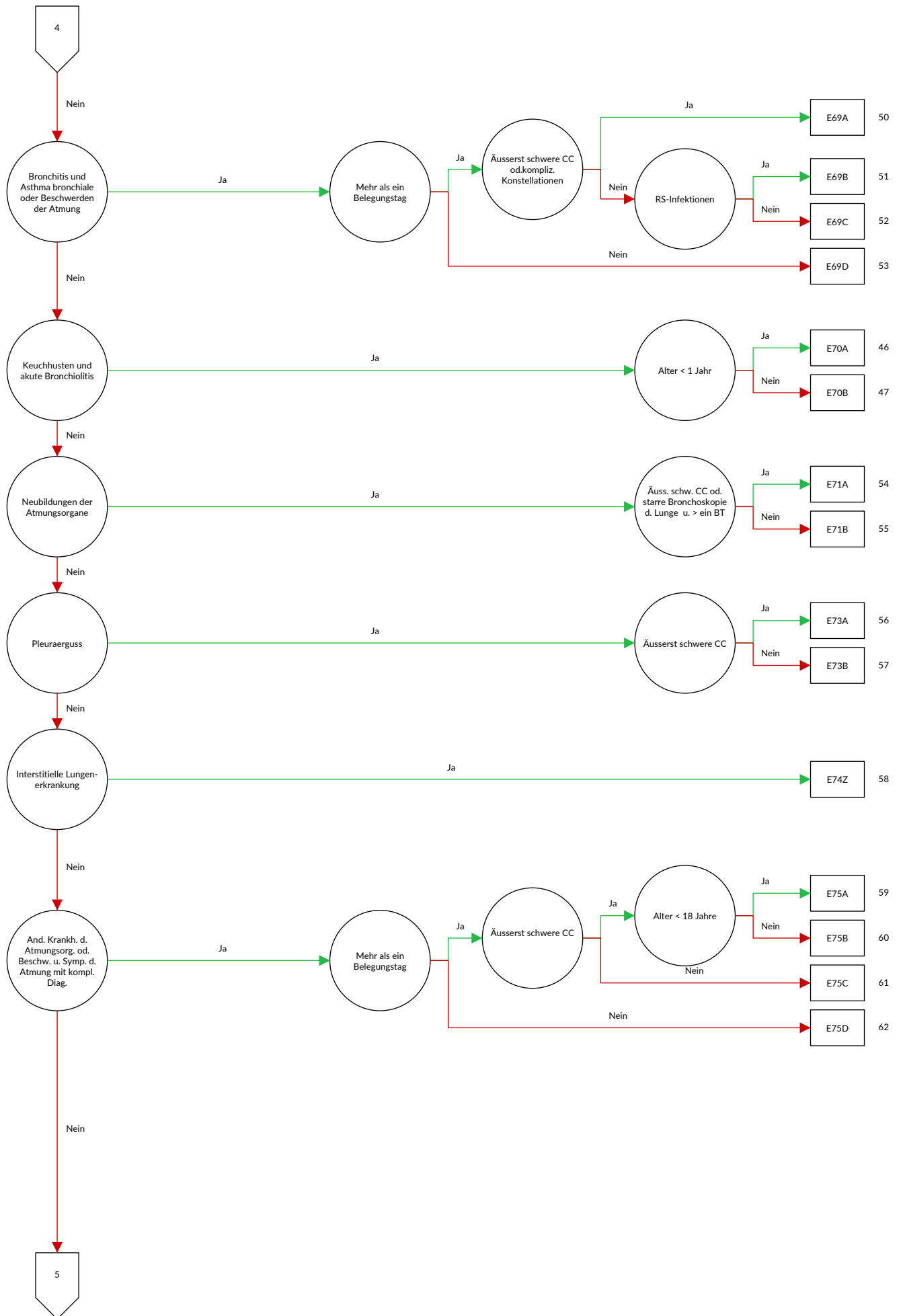
Krankheiten und Störungen der Atmungsorgane

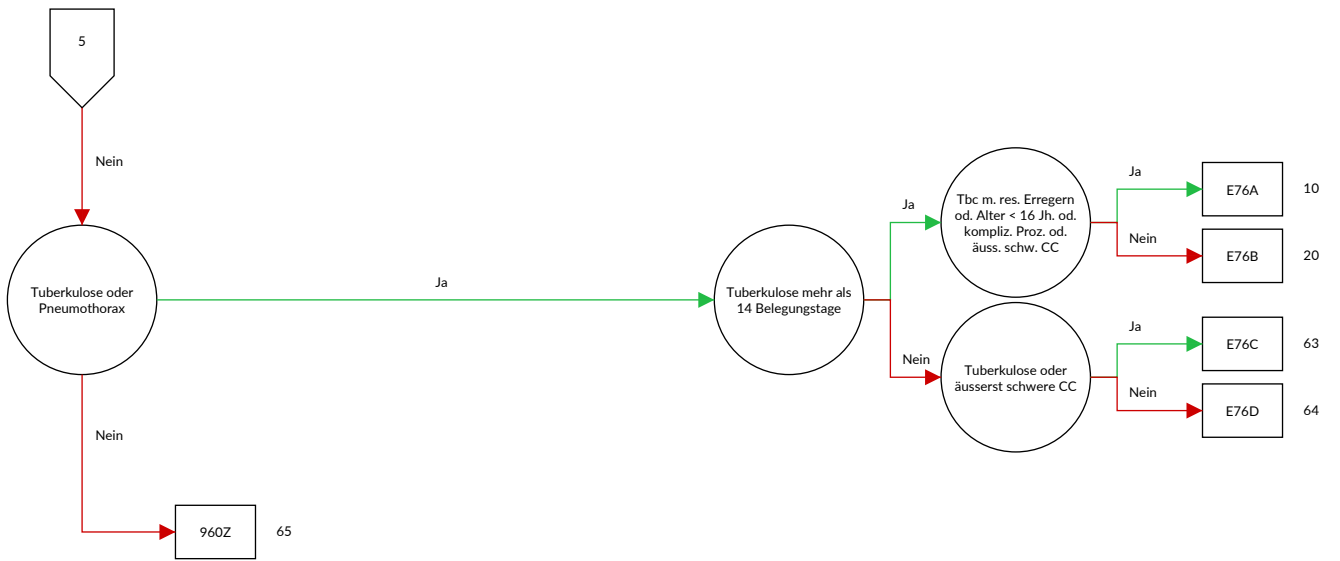












Entscheidungslogik MDC 04 Krankheiten und Störungen der Atmungsorgane

Hauptdiagnose in Tabelle MDC04-0 oder MDC ist gleich 04 und Definition der Basis-DRG E36 und Intensivmedizinische Komplexbehandlung > 392 / 552 Aufwandspunkte oder Diagnose in Tabelle MDC04-1 und keine OR-Prozedur und keine Hauptdiagnose in Tabelle MDC04-2 und Verweildauer > 14 Tage oder Verweildauer < 3 Tage und Prozedur in Tabelle MDC04-3 und Alter > 15 Jahre und keine OR-Prozedur oder Verweildauer < 3 Tage und Prozedur in Tabelle MDC04-4 und Alter > 15 Jahre und keine OR-Prozedur

Hauptdiagnose MDC04-0

A06.5	Lungenabszess durch Amöben	B01.2	Varizellen-Pneumonie
A15.0	LuTB, d mikr Unt Sput ges, m/o Nachw d Kult o molbiol Verf	B05.2	Masern, kompliziert durch Pneumonie
A15.1	Lungentuberkulose, nur durch Kultur gesichert	B25.0	Pneumonie durch Zytomegalieviren
A15.2	Lungentuberkulose, histologisch gesichert	B33.0	Pleurodyn timer epidemica
A15.3	LungenTB, durch so u nnbez Untersuchungsverf gesichert	B37.1	Kandidose der Lunge
A15.4	TB intrathor Lymphknoten, bakt, molbiol od histol gesichert	B38.0	Akute Kokzidioidomykose Lunge
A15.5	TB Larynx, Trach u Bronch, bakt, molbiol od histol gesichert	B38.1	Chronische Kokzidioidomykose der Lunge
A15.6	Tuberkulöse Pleuritis, bakt, molbiol od histol gesichert	B38.2	Kokzidioidomykose der Lunge, nnbez
A15.7	Primäre TB Atmungsorgane, bakt, molbiol od histol gesichert	B39.0	Akute Histoplasmose Lunge durch Histoplasma capsulatum
A15.8	Sonst TB Atmungsorgane, bakt, molbiol od histol gesichert	B39.1	Chron Histoplasmose Lunge durch Histoplasma capsulatum
A15.9	Nnbez TB Atmungsorgane, bakt, molekbiol od histol gesichert	B39.2	Histoplasm Lunge durch Histoplasma capsulatum, nnbez
A16.0	Lungentuberkulose, bakt, molbiol u histol n gesichert	B40.0	Akute Blastomykose der Lunge
A16.1	Lungentuberkulose, bakt, molbiol u hist Unt n durchgef	B40.1	Chronische Blastomykose der Lunge
A16.2	LungenTB oh Angabe bakt, molekularbiolog od histol Sicher	B40.2	Blastomykose der Lunge, nnbez
A16.3	TB intrathorak LK oh Ang bakt, molekularbiol od hist Sicher	B42.0	Sporotrichose der Lunge
A16.4	TB Larynx/Trach/Bronch oh Ang bakt, molekbiol od hist Sich	B44.0	Invasive Aspergillose der Lunge
A16.5	Tuberkulöse Pleuritis oh Ang bakt, molekbiol od hist Sich	B44.1	Sonstige Aspergillose der Lunge
A16.7	Prim TB AtmOrg oh Ang bakt, molekularbiol od hist Sich	B45.0	Kryptokokkose der Lunge
A16.8	Sonst TB AtmOrg oh Ang bakt, molekularbiolog od hist Sich	B46.0	Mukormykose der Lunge
A16.9	Nnbez TB AtmOrg oh Ang bakt, molekbiol od hist Sich	B58.3	Toxoplasmose Lunge
A17.0	Tuberkulöse Meningitis	B59	Pneumozystose
A17.1	Meningeales Tuberkulom	B66.4	Paragonimiasis
A17.8	Sonstige Tuberkulose Nervensystem	B67.1	Echinococc-granul-Inf [zyst Echinokok] Lunge
A17.9	Tuberkulose des Nervensystems, nnbez	B90.9	Folgezustände einer TB der AtmOrgane und einer nnbez TB
A18.2	Tuberkulose peripherer Lymphknoten	C33	Bösartige Neubildung der Trachea
A18.8	Tuberkulose sonstiger nbez Organe	C34.0	Bösartige Neubildung: Hauptbronchus
A19.0	Akute Miliartuberkulose einer einzel nbez Lokalisation	C34.1	Bösartige Neubildung: Oberlappen (-Bronchus)
A19.1	Akute Miliartuberkulose mehrerer Lokalisationen	C34.2	Bösartige Neubildung: Mittellappen (-Bronchus)
A19.2	Akute Miliartuberkulose, nnbez	C34.3	Bösartige Neubildung: Unterlappen (-Bronchus)
A19.8	Sonstige Miliartuberkulose	C34.8	BNB: Bronchus u Lunge, mehrere Teilbereiche überlappend
A19.9	Miliartuberkulose, nnbez	C34.9	BNB: Bronchus oder Lunge, nicht näher bezeichnet
A20.2	Lungenpest	C38.1	Bösartige Neubildung: Vorderes Mediastinum
A21.2	Pulmonale Tularämie	C38.2	Bösartige Neubildung: Hinteres Mediastinum
A22.1	Lungenmilzbrand	C38.3	BNB: Mediastinum, Teil nicht näher bezeichnet
A31.0	Infektion Lunge durch sonstige Mykobakterien	C38.4	Bösartige Neubildung: Pleura
A37.0	Keuchhusten durch Bordetella pertussis	C38.8	BNB: Herz, Mediastinum u Pleura, mehr Teilber überlapp
A37.1	Keuchhusten durch Bordetella parapertussis	C39.8	BNB: AtmOrg u sonst intrathorak Organe, mehr Teilber überl
A37.8	Keuchhusten durch sonstige Bordetella-Spezies	C39.9	BNB: Ungenau bezeichnete Lok des Atmungssystems
A37.9	Keuchhusten, nnbez	C45.0	Mesotheliom Pleura
A42.0	Aktinomykose der Lunge	C47.3	Bösartige Neubildung: Periphere Nerven des Thorax
A43.0	Pulmonale Nokardiose	C49.3	BNB: Bindegewebe und andere Weichteilgewebe des Thorax
A48.1	Legionellose mit Pneumonie	C76.1	BNB ungenau bezeichneter Lokalisationen: Thorax
A48.2	Legionellose ohne Pneumonie [Pontiac-Fieber]	C78.0	Sekundäre bösartige Neubildung der Lunge
A70	Infektionen d Chlamydia psittaci	C78.1	Sekundäre bösartige Neubildung des Mediastinums
		C78.2	Sekundäre bösartige Neubildung der Pleura
		C78.3	Sekundäre BNB sonstiger u nnbez Atmungsorgane
		D02.1	Carcinoma in situ Trachea
		D02.2	Carcinoma in situ Bronchus Lunge
		D02.3	Carcinoma in situ sonst Teile Atmungssystem
		D02.4	Carcinoma in situ Atmungssystem, nnbez
		D14.2	Gutartige Neubildung Trachea
		D14.3	Gutartige Neubildung Bronchus u Lunge

D14.4	Gutartige Neubildung Atmungssystem, nnbez	J16.0	Pneumonie d Chlamydien
D15.2	Gutartige Neubildung Mediastinum	J16.8	Pneumonie d sonstige nbez Infektionserreger
D15.7	Gutartige Neubildung sonst nbez intrathor Organe	J17.0	Pneumonie b aokl bakteriellen KH
D15.9	Gutartige Neubildung Intrathorakales Organ, nnbez	J17.1	Pneumonie b aokl VirusKH
D16.70	Gutart Neubildung Rippen	J17.2	Pneumonie b Mykosen
D16.71	Gutart Neubildung Sternum	J17.3	Pneumonie b parasitären KH
D16.72	Gutart Neubildung Klavikula	J17.8	Pneumonie b sonst aokl KH
D17.4	Gutart Neubildung Fettgewebe intrathor Organe	J18.0	Bronchopneumonie, nnbez
D19.0	Gutart Neubildung mesotheliales Gewebe Pleura	J18.1	Lobärpneumonie, nnbez
D21.3	So GNB Bgw/and Weichteilgew Thorax	J18.2	Hypostatische Pneumonie, nnbez
D38.1	NB unsich/unbek Verhalt Trachea Bronch Lunge	J18.8	Sonstige Pneumonie, Erreger nnbez
D38.2	NB unsich/unbek Verhalt Pleura	J18.9	Pneumonie, nnbez
D38.3	NB unsich/unbek Verhalt Mediastinum	J20.0	Akute Bronchitis d Mycoplasma pneumoniae
D38.4	NB unsich/unbek Verhalt Thymus	J20.1	Akute Bronchitis d Haemophilus influenzae
D38.5	NB unsich/unbek Verhalt Sonst Atmungsorg	J20.2	Akute Bronchitis d Streptokokken
D38.6	NB unsich/unbek Verhalt Atmungsorgan, nnbez	J20.3	Akute Bronchitis d Coxsackieviren
D86.0	Sarkoidose Lunge	J20.4	Akute Bronchitis d Parainfluenzaviren
D86.1	Sarkoidose Lymphknoten	J20.5	Akute Bronchitis d Resp-Sync-Vir [RS-V]
D86.2	Sarkoidose Lunge m Sarkoidose LK	J20.6	Akute Bronchitis d Rhinoviren
D86.3	Sarkoidose Haut	J20.7	Akute Bronchitis d ECHO-Viren
D86.8	Sarkoidose an sonst u komb Lok	J20.8	Akute Bronchitis d sonstige nbez Erreger
D86.9	Sarkoidose, nnbez	J20.9	Akute Bronchitis, nnbez
E66.20	Übermaß Adipos m alveolärer Hypoventilat: BMI 30 - < 35	J21.0	Akute Bronchiolitis d Resp-Sync-Vir [RS-V]
E66.21	Übermaß Adipos m alveolärer Hypoventilat: BMI 35 - < 40	J21.1	Akute Bronchiolitis durch humanes Metapneumovirus
E66.22	Übermaß Adipos m alveolärer Hypoventilat: BMI 40 u mehr	J21.8	Akute Bronchiolitis d sonstige nbez Erreger
E66.29	Übermaß Adipositas m alveolärer Hypoventilat: BMI nnbez	J21.9	Akute Bronchiolitis, nnbez
E84.0	Zystische Fibrose mit Lungenmanifestationen	J22	Akute Infektion untere Atemwege, nnbez
E84.80	Zystische Fibrose mit Lungen- und Darm- Manifestation	J40	Bronchitis, nicht als akut oder chronisch bezeichnet
E84.87	Zystische Fibrose mit sonstigen multiplen Manifestationen	J41.0	Einfache chronische Bronchitis
E84.88	Zystische Fibrose mit sonstigen Manifestationen	J41.1	Schleimig-eitrige chronische Bronchitis
E84.9	Zystische Fibrose, nicht näher bezeichnet	J41.8	Mischformen einfach u schleim-eitr chron Bronch
F45.33	Somatof auton Fktstör, Atmungssyst	J42	Nbez chronische Bronchitis
G47.30	Zentrales Schlafapnoe-Syndrom	J43.0	McLeod-Syndrom
G47.31	Obstruktives Schlafapnoe-Syndrom	J43.1	Panlobuläres Emphysem
G47.32	Schlafbezogenes Hypoventilations-Syndrom	J43.2	Zentrilobuläres Emphysem
G47.38	Sonstige Schlafapnoe	J43.8	Sonstiges Emphysem
G47.39	Schlafapnoe, nicht näher bezeichnet	J43.9	Emphysem, nnbez
I26.0	Lungenembolie mit Angabe eines akuten Cor pulmonale	J44.00	Chron obstr LuKH m akuter Inf unt Atemw: FEV1 <35%
I26.9	Lungenembolie ohne Angabe eines akuten Cor pulmonale	J44.01	Chron obstr LuKH m akut Inf u Atemw: FEV1 >= 35% u <50%
J04.1	Akute Tracheitis	J44.02	Chr obstr LuKH m akut Inf unt Atemw: FEV1>=50% u <70%
J09	Grippe d zoonoto o pandem nachgewiesene Influenzaviren	J44.03	Chron obstr LuKH m akut Inf unt Atemw: FEV1 >=70%
J10.0	Grippe m Pneumonie, saisonale Influenzaviren nachgew	J44.09	Chron obstr LuKH m akuter Inf unt Atemw: FEV1 nnbez
J11.0	Grippe m Pneumonie, Viren nicht nachgewiesen	J44.10	Chron obstr LuKH m ak Exaz nnbez, FEV1 <35 %
J12.0	Pneumonie d Adenoviren	J44.11	Chron obstr LuKH m ak Exaz nnbez, FEV1 >=35% u <50%
J12.1	Pneumonie d Resp-Sync-Vir [RS-V]	J44.12	Chr obstr LuKH m akut Exaz nnbez: FEV1 >=50% u <70%
J12.2	Pneumonie d Parainfluenzaviren	J44.13	Chron obstr LuKH m akut Exazerb nnbez: FEV1 >=70%
J12.3	Pneumonie durch humanes Metapneumovirus	J44.19	Chron obstr LuKH m akuter Exazerb nnbez: FEV1 nnbez
J12.8	Pneumonie d sonstige Viren	J44.80	Sonst nbez chron obstruktive LuKH: FEV1 <35%
J12.9	Viruspneumonie, nnbez	J44.81	Sonst nbez chron obstruktive LuKH: FEV1>=35% u <50%
J13	Pneumonie d Streptococcus pneumoniae	J44.82	Sonst nbez chron obstruktive LuKH: FEV1 >=50 u <70%
J14	Pneumonie d Haemophilus influenzae	J44.83	Sonst nbez chron obstruktive LuKH: FEV1 >=70%
J15.0	Pneumonie d Klebsiella pneumoniae	J44.89	Sonst nbez chron obstruktive LuKH: FEV1 nnbez
J15.1	Pneumonie d Pseudomonas	J44.90	Chron obstruktive LungenKH, nnbez, FEV1 <35%
J15.2	Pneumonie d Staphylokokken	J44.91	Chron obstruktive LungenKH, nnbez, FEV1 >=35% u <50%
J15.3	Pneumonie d Streptokokken Gruppe B	J44.92	Chron obstruktive LuKH, nnbez, FEV1 >=50% u <70%
J15.4	Pneumonie d sonstige Streptokokken	J44.93	Chron obstruktive LuKH, nnbez, FEV1 >=70%
J15.5	Pneumonie d Escherichia coli	J44.99	Chron obstruktive LuKH, nnbez, FEV1 nnbez
J15.6	Pneumonie d andere gramnegative Bakterien		
J15.7	Pneumonie d Mycoplasma pneumoniae		
J15.8	Sonstige bakterielle Pneumonie		
J15.9	Bakterielle Pneumonie, nnbez		

J45.0	Vorwiegend allergisches Asthma bronchiale	J86.9	Pyothorax oh Fistel
J45.1	Nichtallergisches Asthma bronchiale	J90	Pleuraerguß, aonkl
J45.8	Mischformen Asthma bronchiale	J91	Pleuraerguß b aokl KH
J45.9	Asthma bronchiale, nnbez	J92.0	Pleuraplaques m Nachweis von Asbest
J46	Status asthmaticus	J92.9	Pleuraplaques oh Nachweis von Asbest
J47	Bronchiektasen	J93.0	Spontaner Spannungspneumothorax
J60	Kohlenbergarbeiter-Pneumokoniose	J93.1	Sonstiger Spontanpneumothorax
J61	Pneumokoniose d Asbest u so anorg Fasern	J93.8	Sonstiger Pneumothorax
J62.0	Pneumokoniose d Talkum-Staub	J93.9	Pneumothorax, nnbez
J62.8	Pneumokoniose d sonst Quarzstaub	J94.0	Chylöser (Pleura-) Erguß
J63.0	Aluminose (Lunge)	J94.1	Fibrothorax
J63.1	Bauxitfibrose (Lunge)	J94.2	Hämatothorax
J63.2	Berylliose	J94.8	Sonstige nbez Krankheitszustände Pleura
J63.3	Graphitfibrose (Lunge)	J94.9	Pleurakrankheit, nnbez
J63.4	Siderose	J95.0	Funktionsstörung eines Tracheostomas
J63.5	Stannose	J95.1	Akute pulmonale Insuffizienz nach Thorax-OP
J63.8	Pneumokoniose d sonst nbez anorgan Stäube	J95.2	Akut pulmonal Insuff nach n am Thorax vorgenom OP
J64	Nnbez Pneumokoniose	J95.3	Chron pulmonale Insuffizienz nach Operation
J65	Pneumokoniose in Verbindung m Tuberkulose	J95.4	Mendelson-Syndrom
J66.0	Byssinose	J95.5	Subglottische Stenose nach med Maßnahmen
J66.1	Flachsarbeiter-Krankheit	J95.80	latrog Pneumothor
J66.2	Cannabiose	J95.81	Stenose der Trachea nach medizinischen Maßnahmen
J66.8	KH Atemwege d sonst nbez organ Stäube	J95.82	Insuff v Anast u Nähten nach Op Trachea, Bronchien, Lunge
J67.0	Farmerlunge	J95.88	Sonst KH Atemweg n med Maßn
J67.1	Bagassose	J95.9	KH Atemwege nach med Maßnahmen, nnbez
J67.2	Vogelzüchterlunge	J96.00	Akut respirat Insuffizienz, aonkl: Typ I [hypoxisch]
J67.3	Suberose	J96.01	Akut respirat Insuffizienz, aonkl: Typ II [hyperkapnisch]
J67.4	Malzarbeiter-Lunge	J96.09	Akut respirat Insuffizienz, aonkl: Typ nnbez
J67.5	Pilzarbeiter-Lunge	J96.10	Chron respirat Insuffizienz, aonkl: Typ I [hypoxisch]
J67.6	Ahornrindenschäler-Lunge	J96.11	Chron respirat Insuffizienz, aonkl: Typ II [hyperkapnisch]
J67.7	Befeuchter- u Klimaanlage-Lunge	J96.19	Chron respirat Insuffizienz, aonkl: Typ nnbez
J67.8	Allergische Alveolitis d organ Stäube	J96.90	Respirat Insuffizienz, nnbez: Typ I [hypoxisch]
J67.9	Allergische Alveolitis d nnbez organ Staub	J96.91	Respirat Insuffizienz, nnbez: Typ II [hyperkapnisch]
J68.0	Bronch Pneum d chem Subs/Gase/Rauch/Dämpfe	J96.99	Respirat Insuffizienz, nnbez: Typ nnbez
J68.1	Lungenödem d chem Subst/Gas/Rauch/Dämpfe	J98.0	KH Bronchien, aonkl
J68.2	Entz ober Atemwege d chem Sbs/Gas/Rauch/Dampf, aonkl	J98.1	Lungenkollaps
J68.3	So ak/subak KH AtmOrg d chem Subs/Gas/Rauch/Dampf	J98.2	Interstitielles Emphysem
J68.4	Chron KH Atmungsorg d chem Subst, Gase, Rauch u Dämpfe	J98.3	Kompensatorisches Emphysem
J68.8	So KH Atmungsorgane d chem Subs/Gas/Rauch/Dämpfe	J98.4	Sonstige Veränderungen Lunge
J68.9	Nnbez KH Atmungsorg d chem Subs/Gas/Rauch/Dampf	J98.50	Mediastinitis
J69.0	Pneumonie d Nahrung od Erbrochenes	J98.58	Sonstige Krankheiten Mediastinum, ao nicht klassifiziert
J69.1	Pneumonie d Öle u Extrakte	J98.6	KH Zwerchfell
J69.8	Pneumonie d sonst feste u flüssige Substanzen	J98.8	Sonstige nbez KH Atemwege
J70.0	Akute Lungenbeteiligung b Strahleneinwirkung	J98.9	AtemwegsKH, nnbez
J70.1	Chron u sonst Lungenbeteil b Strahleneinwirkung	J99.0	LungenKH b seropositiver chron Polyarthrit
J70.2	Akute AM-induz interstitielle LungenKH	J99.1	KH d Atemwege b sonst diffusen Bgw-KH
J70.3	Chron AM-induz interstitielle LungenKH	J99.21	Stadium 1 der chronischen Lungen-Graft-versus-Host-KH
J70.4	AM-induz interstitielle LungenKH, nnbez	J99.22	Stadium 2 der chronischen Lungen-Graft-versus-Host-KH
J70.8	KH Atmungsorgane d sonst nbez exogene Subst	J99.23	Stadium 3 der chronischen Lungen-Graft-versus-Host-KH
J70.9	KH Atmungsorgane d nnbez exogene Substanz	J99.8	KH d Atemwege b sonst aokl KH
J80.01	Atemnotsyndrom des Erwachsenen [ARDS]: Mild	M05.10	Lungenmanif seropos chron Polyarth, mehrere Lok
J80.02	Atemnotsyndrom des Erwachsenen [ARDS]: Moderat	M05.11	Lungenmanif seropos chron Polyarth Schulterregion
J80.03	Atemnotsyndrom des Erwachsenen [ARDS]: Schwer	M05.12	Lungenmanif seropos chron Polyarth Oberarm
J80.09	Atemnotsyndrom des Erwachsenen [ARDS]: Schweregrad nnb	M05.13	Lungenmanif seropos chron Polyarth Unterarm
J82	Eosinophiles Lungeninfiltrat, aonkl	M05.14	Lungenmanif seropos chron Polyarth Hand
J84.0	Alveoläre u parietoalveoläre Krankheitszustände	M05.15	Lungenmanif seropos chron Polyarth Becken/Oberschenkel
J84.1	Sonstige interstitielle Lungen-KH m Fibrose	M05.16	Lungenmanif seropos chron Polyarth Unterschenkel
J84.8	Sonstige nbez interstitielle Lungenkrankheiten	M05.17	Lungenmanif seropos chron Polyarth Knöchel/Fuß
J84.9	Interstitielle Lungenkrankheit, nnbez	M05.18	Lungenmanif seropos chron Polyarth, sonst Lok
J85.0	Gangrän u Nekrose Lunge	M05.19	Lungenmanif seropos chron Polyarth, nnbez Lok
J85.1	Abszeß d Lunge m Pneumonie	M94.0	Tietze-Syndrom
J85.2	Abszeß d Lunge oh Pneumonie		
J85.3	Abszeß d Mediastinum		
J86.0	Pyothorax m Fistel		

M96.81	Instabiler Thorax nach thoraxchirurgischem Eingriff	R94.2	Abnorme Ergebnisse Lungenfunktionsprüfungen
P22.8	Sonst Atemnot [Respiratory distress] b Neugeborenen	S11.02	Offene Wunde: Trachea, Pars cervicalis
P22.9	Atemnot [Respiratory distress] b Neugeb, nnbez	S22.2	Fraktur Sternum
P24.0	Mekoniumaspiration d Neugeborene	S22.31	Fraktur erste Rippe
P27.0	Mikity-Wilson-Syndrom	S22.32	Fraktur sonstige Rippe
P27.1	Bronchopulmonale Dysplasie m U in Perinatalperiode	S22.40	Rippenserienfraktur, nnbez
P27.8	Sonst chron AtemwegskH m U in Perinatalperiode	S22.41	Rippenserienfraktur, m Beteiligung erste Rippe
P27.9	Nnbez chron AtemwegskH m U in Perinatalperiode	S22.42	Rippenserienfraktur, m Beteiligung von zwei Rippen
P28.2	Zyanoseanfalle b Neugeborenen	S22.43	Rippenserienfraktur, m Beteiligung von drei Rippen
P28.3	Primare Schlafapnoe b Neugeborenen	S22.44	Rippenserienfraktur, m Beteiligung vier u mehr Rippen
P28.4	Sonstige Apnoe b Neugeborenen	S22.5	Instabiler Thorax
P28.5	Respiratorisches Versagen b Neugeborenen	S23.2	Luxation sonst u nnbez Teile Thorax
P28.8	Sonstige nbez Storung Atmung b Neugeborenen	S23.4	Verstauchung u Zerrung Rippen u Sternum
Q33.0	Angeborene Zystenlunge	S27.0	Traumatischer Pneumothorax
Q33.1	Akzessorischer Lungenlappen	S27.1	Traumatischer Hematothorax
Q33.2	Lungensequestration (angeboren)	S27.2	Traumatischer Hematopneumothorax
Q33.3	Agenesie Lunge	S27.31	Prellung u Hematom Lunge
Q33.4	Angeborene Bronchiektasie	S27.32	Riverletzung Lunge
Q33.5	Ektopisches Gewebe in Lunge (angeboren)	S27.38	Sonst u nnbez Verletzungen Lunge
Q33.6	Hypoplasie u Dysplasie Lunge	S27.4	Verletzung eines Bronchus
Q33.8	Sonstige angeborene Fehlbildungen Lunge	S27.5	Verletzung Trachea, Pars thoracica
Q33.9	Angeborene Fehlbildung Lunge, nnbez	S27.6	Verletzung Pleura
Q34.0	Anomalie Pleura	S27.81	Verletzung Zwerchfell
Q34.1	Angeborene Mediastinalzyste	S27.82	Verletzung Ductus thoracicus
Q34.8	Sonst nbez angeborene Fehlbildungen Atmungssystem	S27.84	Verletzung Thymus
Q34.9	Angebor Fehlbildung Atmungssystem, nnbez	S27.88	Verletzung sonst nbez intrathorakale Organe u Strukturen
Q67.6	Pectus excavatum	S43.6	Verstauchung Zerrung, Sternoklavikulargelenk
Q67.7	Pectus carinatum	T17.4	Fremdkorper in Trachea
Q76.6	Sonst angeborene Fehlbildung Rippen	T17.5	Fremdkorper im Bronchus
Q76.7	Angeborene Fehlbildung Sternum	T17.8	Fremdkorper an sonst u mehr Lok Atemwege
Q79.0	Angeborene Zwerchfellhernie	T17.9	Fremdkorper in Atemwegen, Teil nnbez
Q79.1	Sonst angeborene Fehlbildung Zwerchfell	T27.0	Verbrennung des Kehlkopfes und der Trachea
R04.2	Hemoptoe	T27.1	Verbr des Kehlkopfes u der Trachea m Beteilig der Lunge
R04.8	Blutung aus sonst Lok in Atemwegen	T27.4	Verzung des Kehlkopfes und der Trachea
R04.9	Blutung aus Atemwegen, nnbez	T27.5	Verzt des Kehlkopfes u der Trachea m Beteilig der Lunge
R05	Husten	T79.0	Luftembolie (traumatisch)
R06.0	Dyspnoe	T79.1	Fettembolie (traumatisch)
R06.1	Stridor	T79.7	Traumatisches subkutanes Emphysem
R06.2	Ziehende Atmung	T80.0	Luftembolie nach Infus/Transfus/Injekt zu therap Zwecken
R06.3	Periodische Atmung	T86.81	Versagen u Abstoung Lungentransplantat
R06.4	Hyperventilation	U04.9	Schweres akutes respiratorisches Syndr [SARS] nnbez
R06.6	Singultus	U69.00	Aokl, im Krkhs erworbene Pneumonie bei Pat 18 J u alter
R06.80	Akut lebensbedr Ereignis i SuglAlter	U69.20	Influenza A/H1N1 Pandemie 2009 [Schweinegrippe]
R06.88	So u nnbez Stor Atmung	U69.21	Influenza A/H5N1 Epidemie [Vogelgrippe]
R07.1	Brustschmerzen b Atmung	Z03.0	Beobachtung b Verdacht auf Tuberkulose
R09.0	Asphyxie	Z43.0	Versorgung Tracheostoma
R09.1	Pleuritis	Z90.2	Verlust Lunge [Teile Lunge]
R09.2	Atemstillstand	Z94.2	Zustand nach Lungentransplantation
R09.3	Abnormes Sputum	Z94.3	Zustand nach Herz-Lungen-Transplantation
R09.8	Sonst nbez Sympt Kreislauf-/Atmungssystem		
R68.3	Trommelschlegelfinger		
R76.1	Abnorme Reaktion auf Tuberkulintest		
R91	Abnorm Befund bildgeb Diagnostik Lunge		

Diagnose MDC04-1

A15.0	LuTB, d mikr Unt Sput ges, m/o Nachw d Kult o molbiol Verf	A15.6	Tuberkulose Pleuritis, bakt, molbiol od histol gesichert
A15.1	Lungentuberkulose, nur durch Kultur gesichert	A15.7	Primare TB Atmungsorgane, bakt, molbiol od histol gesichert
A15.2	Lungentuberkulose, histologisch gesichert	A15.8	Sonst TB Atmungsorgane, bakt, molbiol od histol gesichert
A15.3	LungenTB, durch so u nnbez Untersuchungsverf gesichert	A15.9	Nnbez TB Atmungsorgane, bakt, molekbiol od histol gesich
A15.4	TB intrathor Lymphknoten, bakt, molbiol od histol gesichert	A19.0	Akute Miliartuberkulose einer einzel nbez Lokalisation
A15.5	TB Larynx, Trach u Bronch, bakt, molbiol od histol gesichert	A19.1	Akute Miliartuberkulose mehrerer Lokalisationen

A19.2 Akute Miliartuberkulose, nnbez

Hauptdiagnose MDC04-2

C26.1	Bösartige Neubildung: Milz	C84.9	Reifzelliges T/NK-Zell-Lymphom, nicht näher bezeichnet
C37	Bösartige Neubildung des Thymus	C85.1	B-Zell-Lymphom, nnbez
C46.3	Kaposi-Sarkom Lymphknoten	C85.2	Mediastinales (thymisches) großzelliges B-Zell-Lymphom
C48.0	Bösartige Neubildung: Retroperitoneum	C85.7	Sonst nbez Typen Non-Hodgkin-Lymphom
C76.4	BNB ungenau bezeichneter Lok: Obere Extremität	C85.9	Non-Hodgkin-Lymphom, nicht näher bezeichnet
C76.5	BNB ungenau bezeichneter Lok: Untere Extremität	C86.0	Extranodales NK/T-Zell-Lymphom, nasaler Typ
C76.7	BNB: Sonstige ungenau bezeichnete Lokalisationen	C86.1	Hepatosplenisches T-Zell-Lymphom
C76.8	BNB: Sonst u ungenau bez Lok, mehr Teilber überlapp	C86.2	T-Zell-Lymphom vom Enteropathie-Typ
C77.0	Sekundäre u nnbez BNB: Lymphknoten Kopf/Gesicht/Hals	C86.3	Subkutanes pannikulitisches T-Zell-Lymphom
C77.1	Sekundäre u nnbez BNB: Intrathorakale Lymphknoten	C86.4	Blastisches NK-Zell-Lymphom
C77.2	Sekundäre u nnbez BNB: Intraabdominale Lymphknoten	C86.5	Angioimmunoblastisches T-Zell-Lymphom
C77.3	Sek u nnbez BNB: Axill Lymphkn u Lymphkn obere Extremität	C86.6	Primäre kutane CD30-positive T-Zell-Proliferationen
C77.4	Sek u nnbez BNB: Inguin Lymphkn u Lymphkn untere Extremität	C88.00	Makroglobulinämie Waldenström: oA einer kompletten Remission
C77.5	Sekundäre u nnbez BNB: Intrapelvine Lymphknoten	C88.01	Makroglobulinämie Waldenström: In kompletter Remission
C77.8	Sekundäre u nnbez BNB: Lymphknoten mehrerer Regionen	C88.20	So Schwerkettenkrankht: oA einer kompletten Remission
C77.9	Sekundäre u nnbez BNB: Lymphknoten, nnbez	C88.21	Sonstige Schwerkettenkrankheit: In kompletter Remission
C79.83	Sekundäre bösartige Neubildung des Perikards	C88.30	Immunproliferative Dünndarmkrankheit: Oh Ang kompl Rem
C79.84	Sonstige sekundäre bösartige Neubildung des Herzens	C88.31	Immunproliferative Dünndarmkrankheit: In kompletter Remis
C79.88	Sekundäre bösartige Neubildung so nbez Lokalisationen	C88.40	Extranod Marginzon-B-Lymphom MALT oA kompl Rem
C79.9	Sekundäre bösartige Neubildung nnbez Lokalisation	C88.41	Extranod Marginzon-B-Lymphom MukosAss Gwb In kompl Rem
C80.0	Bösartige Neubildung, prim Lokalisation unbekannt, so bez	C88.70	Sonstige bösartige immunproliferat KH: oA kompl Remis
C80.9	Bösartige Neubildung, nnbez	C88.71	Sonst bösart immunproliferative KH: In kompletter Remis
C81.0	Noduläres lymphozytenprädominantes Hodgkin-Lymphom	C88.90	Bösart immunproliferative KH, nnbez: oA kompl Remis
C81.1	Nodulär-sklerosierendes klassisches Hodgkin-Lymphom	C88.91	Bösart immunproliferative KH, nnbez: In kompletter Remis
C81.2	Gemischtzelliges klassisches Hodgkin-Lymphom	C90.00	Multiples Myelom: oA einer kompletten Remission
C81.3	Lymphozytenarmes klassisches Hodgkin-Lymphom	C90.01	Multiples Myelom: In kompletter Remission
C81.4	Lymphozytenreiches klassisches Hodgkin-Lymphom	C90.10	Plasmazellenleukämie: Ohne Angabe einer kompletten Remission
C81.7	Sonstige Typen des klassischen Hodgkin-Lymphoms	C90.11	Plasmazellenleukämie: In kompletter Remission
C81.9	Hodgkin-Lymphom, nicht näher bezeichnet	C90.20	Extramedullär Plasmozytom: oA einer kompletten Remission
C82.0	Folikuläres Lymphom Grad I	C90.21	Extramedulläres Plasmozytom: In kompletter Remission
C82.1	Folikuläres Lymphom Grad II	C90.30	Solitäres Plasmozytom: oA einer kompletten Remission
C82.2	Folikuläres Lymphom Grad III, nicht näher bezeichnet	C90.31	Solitäres Plasmozytom: In kompletter Remission
C82.3	Folikuläres Lymphom Grad IIIa	C91.00	Akut lymphat Leukämie [ALL]: oA einer kompletten Remission
C82.4	Folikuläres Lymphom Grad IIIb	C91.01	Akute lymphat Leukämie [ALL]: In kompletter Remission
C82.5	Diffuses Follikelzentrumslymphom	C91.10	Chr lymphat Leukäm B-Zell-Typ [CLL]: oA komplet Remis
C82.6	Kutanes Follikelzentrumslymphom	C91.11	Chr lymphat Leukämie B-Zell-Typ [CLL]: In komplet Remis
C82.7	Sonstige Typen des follikulären Lymphoms	C91.30	Prolymphozyt Leukämie B-Zell-Typ: oA komplet Remis
C82.9	Folikuläres Lymphom, nicht näher bezeichnet	C91.31	Prolymphozyt Leukämie vom B-Zell-Typ: In komplet Remis
C83.0	Kleinzelliges B-Zell-Lymphom	C91.40	Haarzellenleukämie: Ohne Angabe kompl Remission
C83.1	Mantelzell-Lymphom	C91.41	Haarzellenleukämie: In kompletter Remission
C83.3	Diffuses großzelliges B-Zell-Lymphom	C91.50	Adult T-Zell-Lymphom/Leukäm HTLV-1-assoz: oA kompl Rem
C83.5	Lymphoblastisches Lymphom		
C83.7	Burkitt-Lymphom		
C83.8	Sonstige nicht follikuläre Lymphome		
C83.9	Nicht follikuläres Lymphom, nicht näher bezeichnet		
C84.0	Mycosis fungoides		
C84.1	Sézary-Syndrom		
C84.4	Peripheres T-Zell-Lymphom, nicht spezifiziert		
C84.5	Sonstige reifzellige T/NK-Zell-Lymphome		
C84.6	Anaplastisches großzelliges Lymphom, ALK-positiv		
C84.7	Anaplastisches großzelliges Lymphom, ALK-negativ		
C84.8	Kutanes T-Zell-Lymphom, nicht näher bezeichnet		

C91.51	Adult T-Zell-Lymphom/Leukäm HTLV-1-assoz: In kompl Rem	C93.90	Monozytenleukämie, nnbez: Ohne Angabe kompl Remission
C91.60	Prolymphozyt-Leukämie T-Zell-Typ: oA einer komplet Remis	C93.91	Monozytenleukämie, nnbez: In kompletter Remission
C91.61	Prolymphozyt-Leukämie vom T-Zell-Typ: In komplet Remis	C94.00	Akute Erythroleukämie: oA einer komplet Remission
C91.70	Sonstige lymphatische Leukämie: Ohne Ang kompl Remiss	C94.01	Akute Erythroleukämie: In kompletter Remission
C91.71	Sonstige lymphatische Leukämie: In kompletter Remission	C94.20	Akute Megakaryoblastenleukämie: Ohne Ang kompl Remiss
C91.80	Reifzellige B-ALL vom Burkitt-Typ: oA einer komplet Remis	C94.21	Akute Megakaryoblastenleukämie: In kompletter Remission
C91.81	Reifzellige B-ALL vom Burkitt-Typ: In kompletter Remission	C94.30	Mastzellenleukämie: Ohne Angabe kompl Remission
C91.90	Lymphatische Leukämie, nnbez: Ohne Ang kompl Remission	C94.31	Mastzellenleukämie: In kompletter Remission
C91.91	Lymphatische Leukämie, nnbez: In kompletter Remission	C94.40	Akut Panmyelose m Myelofibrose: oA komplet Remis
C92.00	Akute myeloblast Leukämie [AML]: oA einer komplet Remis	C94.41	Akute Panmyelose mit Myelofibrose: In komplet Remis
C92.01	Akute myeloblast Leukämie [AML]: In komplet Remis	C94.60	Myelodyspl u -prolifer KH, nicht klassif-bar: oA kompl Remis
C92.10	Chr myelo Leukäm [CML], BCR/ABL-posit: oA kompl Rem	C94.61	Myelodyspl u -prolifer KH, nicht klassif-bar: In kompl Remis
C92.11	Chr myelo Leukäm [CML], BCR/ABL-posit: In kompl Rem	C94.70	Sonstige nbez Leukämien: Ohne Angabe kompl Remission
C92.20	Atyp chr myelo Leukäm, BCR/ABL-negat: oA kompl Rem	C94.71	Sonst näher bez Leukämien: In kompletter Remiss
C92.21	Atyp chr myelo Leukäm, BCR/ABL-negat: In kompl Rem	C94.8	Blastenkrise bei chronischer myeloischer Leukämie [CML]
C92.30	Myelosarkom: Ohne Angabe kompl Remission	C95.00	Akute Leukämie nnbez Zelltyps: Ohne Ang kompl Remission
C92.31	Myelosarkom: In kompletter Remission	C95.01	Akute Leukämie nnbez Zelltyps: In kompletter Remission
C92.40	Akut Promyelozyt-Leukämie [PCL]: oA komplet Remis	C95.10	Chronische Leukämie nnbez Zelltyps: Oh Ang kompl Remiss
C92.41	Akute Promyelozyt-Leukämie [PCL]: In komplet Remis	C95.11	Chronische Leukämie nnbez Zelltyps: In kompletter Remiss
C92.50	Akute myelomonozytäre Leukämie: Ohne Ang kompl Remiss	C95.70	Sonstige Leukämie nnbez Zelltyps: Ohne Ang kompl Remiss
C92.51	Akute myelomonozytäre Leukämie: In kompletter Remission	C95.71	Sonstige Leukämie nnbez Zelltyps: In kompletter Remission
C92.60	Akut myelo Leukäm m 11q23-Abnormität: oA kompl Rem	C95.90	Leukämie, nicht näher bezeichnet: Ohne Ang kompl Remiss
C92.61	Akut myelo Leukäm mit 11q23-Abnormität: In kompl Rem	C95.91	Leukämie, nicht näher bezeichnet: In kompletter Remission
C92.70	Sonstige myeloische Leukämie: Ohne Ang kompl Remission	C96.0	Multifok/-syst (dissm) Langerh-Zell-Histiozytos [AbtLetterSiwe]
C92.71	Sonstige myeloische Leukämie: In kompletter Remission	C96.2	Bösartiger Mastzelltumor
C92.80	Akut myelo Leukäm m multilineär Dysplas: oA kompl Rem	C96.4	Sarkom der dendritischen Zellen (akzessorische Zellen)
C92.81	Akut myelo Leukäm m multilineär Dysplas: In kompl Rem	C96.7	So nbez BNB lymphat/blutbildend/verwandtes Gewebe
C92.90	Myeloische Leukämie, nnbez: Ohne Ang kompl Remission	C96.8	Histiozytisches Sarkom
C92.91	Myeloische Leukämie, nnbez: In kompletter Remission	C96.9	BNB lymphat/blutbildendes/verwandtes Gew, nnbez
C93.00	Akut Monoblast/Monozytenleukämie: oA komplet Remis	C97	BNB als Primärtumoren an mehreren Lok
C93.01	Akut Monoblast/Monozytenleukämie: In komplet Remis	D09.3	Carcinoma in situ Schilddrüse/so endokrine Drüsen
C93.10	Chron myelomonozytäre Leukämie: oA einer komplet Remis	D09.7	Carcinoma in situ sonst nbez Lokalisationen
C93.11	Chron myelomonozyt Leukämie: In komplet Remis	D09.9	Carcinoma in situ, nnbez
C93.30	Juvenil myelomonozyt Leukämie: oA einer komplet Remis	D19.7	Gutart Neubild mesotheliales Gewebe, sonst Lok
C93.31	Juvenile myelomonozytäre Leukämie: In komplet Remis	D19.9	Gutart Neubildung mesotheliales Gewebe, nnbez
C93.70	Sonstige Monozytenleukämie: Ohne Ang kompl Remission	D36.7	Gutartige Neubildung sonstige nbez Lok
C93.71	Sonstige Monozytenleukämie: In kompletter Remission	D36.9	Gutartige Neubildung nnbez Lokalisation
		D45	Polycythaemia vera
		D46.0	Refraktäre Anämie oh Ringsideroblasten, so bez
		D46.1	Refraktäre Anämie m Ringsideroblasten
		D46.2	Refraktäre Anämie m Blastenüberschuß [RAEB]
		D46.4	Refraktäre Anämie, nnbez
		D46.5	Refraktäre Anämie mit Mehrlinien-Dysplasie
		D46.6	Myelodyspl Syndr m isoliert del(5q)-Chromosomenanomal
		D46.7	Sonstige myelodysplastische Syndrome
		D46.9	Myelodysplastisches Syndrom, nnbez
		D47.0	Histiozyten-/Mastzelltumor unsich/unbek Verhalt
		D47.1	Chronische myeloproliferative Krankheit
		D47.3	Essentielle (hämorrhagische) Thrombozythämie
		D47.4	Osteomyelofibrose

D47.5	Chronische Eosinophilen-Leukämie [Hypereosinophil Synd]	Z03.1	Beobachtung b Verdacht auf BNB
D47.7	So nbez NB unsich/unbek Verhalt lymph/blutb/verw Gew	Z51.0	Strahlentherapie-Sitzung
D47.9	NB unsich/unbek Verhalt lymph/blutb/verw Gew, nnbez	Z51.1	Chemotherapie-Sitzung wg BNB
D48.7	NB unsich/unbek Verhalt sonst nbez Lok	Z51.2	Andere Chemotherapie
D48.9	NB unsich/unbek Verhalt, nnbez	Z51.82	Komb Strahlen- u ChemotherSitz wg BNB
D76.1	Hämophagozytäre Lymphohistiozytose	Z85.0	BNB der Verdauungsorgane in Eigenanamnese
D76.2	Hämophagozytäres Syndrom bei Infektionen	Z85.1	BNB Trachea, Bronchien od Lunge in Eigenanamnese
D89.1	Kryoglobulinämie	Z85.2	BNB and Atmungs- u intrathorakaler Organe in EigAnam
Q85.8	Sonstige Phakomatosen, aonkl	Z85.3	BNB Brustdrüse [Mamma] in Eigenanamnese
Q85.9	Phakomatose, nnbez	Z85.4	BNB Genitalorgane in Eigenanamnese
R77.0	Veränderungen Albumine	Z85.5	BNB Harnorgane in Eigenanamnese
R77.1	Veränderungen Globuline	Z85.6	Leukämie in Eigenanamnese
R77.2	Veränderungen Alpha-Fetoproteins	Z85.7	And BNB lymphat/blutbild/verwandt Gewebe in Eigenanam
R77.80	Veränderung prostataspezifisches Antigen [PSA]	Z85.8	BNB sonst Organe od Systeme in Eigenanamnese
R77.88	Sonstige nbez Veränderungen Plasmaproteine	Z85.9	BNB in Eigenanamnese, nnbez
R77.9	Veränderung Plasmaprotein, nnbez		

Prozedur MDC04-3

93.9d.12 Kontrolle oder Optimierung einer CPAP oder BiPAP-Therapie zur Behandlung der schlafbezogenen Atemstörung (Schlafapnoe)

Prozedur MDC04-4

89.17.10 Polysomnographie

89.17.11 Kardiorespiratorische Polygraphie

DRG E01**Revisionseingriffe, beidseitige Lobektomie, Strahlentherapie mit operativem Eingriff oder mit Beatmung > 24 Stunden, oder ASD Verschluss**

Mindestens eine Prozedur in Tabelle E01-1 oder Beidseitige Prozedur in Tabelle E01-2 oder (Prozedur in Tabelle E01-3 und mindestens eine Prozedur in Tabelle E01-4) oder (Prozedur in Tabelle E01-3 und Dauer der maschinellen Beatmung > 24 Stunden) oder Prozedur in Tabelle E01-5

DRG E01A**Revisionseingriffe, beidseitige Lobektomie mit äusserst schweren CC, oder Strahlentherapie mit operativem Eingriff**

PCCL > 3 oder (Prozedur in Tabelle E01-3 und mindestens eine Prozedur in Tabelle E01-4)

DRG E01B**Revisionseingriffe, beidseitige Lobektomie, Strahlentherapie mit Beatmung > 24 Stunden, ASD Verschluss****Prozedur E01-1**

- | | |
|--|--|
| 32.41.12 ↔ Lobektomie an der Lunge, thorakoskopisch, ohne Angabe einer radikalen Lymphadenektomie, mit bronchoplastischer Erweiterung | 32.42.22 ↔ Lobektomie an der Lunge, offen chirurgisch, mit radikaler Lymphadenektomie, mit bronchoplastischer Erweiterung |
| 32.41.14 ↔ Lobektomie an der Lunge, thorakoskopisch, ohne Angabe einer radikalen Lymphadenektomie, mit bronchoplastischer und angioplastischer Erweiterung | 32.42.24 ↔ Lobektomie an der Lunge, offen chirurgisch, mit radikaler Lymphadenektomie, mit bronchoplastischer sowie angioplastischer Erweiterung |
| 32.42.12 ↔ Lobektomie an der Lunge, offen chirurgisch, ohne radikale Lymphadenektomie, mit bronchoplastischer Erweiterung | 32.42.42 ↔ Lobektomie an der Lunge, Bilobektomie, mit bronchoplastischer Erweiterung |
| 32.42.14 ↔ Lobektomie an der Lunge, offen chirurgisch, ohne radikale Lymphadenektomie, mit bronchoplastischer sowie angioplastischer Erweiterung | 32.42.44 ↔ Lobektomie an der Lunge, Bilobektomie, mit bronchoplastischer und angioplastischer Erweiterung |
| | 32.6 ↔ Radikale Dissektion von Thoraxstrukturen |
| | 34.03 ↔ Wiedereröffnung einer Thorakotomie |

Prozedur E01-2

- | | |
|--|--|
| 32.30 ↔ Thorakoskopische anatomische Segmentresektion der Lunge | 32.42.13 ↔ Lobektomie an der Lunge, offen chirurgisch, ohne radikale Lymphadenektomie, mit angioplastischer Erweiterung |
| 32.39 ↔ Sonstige und nicht näher bezeichnete anatomische Segmentresektion der Lunge | 32.42.14 ↔ Lobektomie an der Lunge, offen chirurgisch, ohne radikale Lymphadenektomie, mit bronchoplastischer sowie angioplastischer Erweiterung |
| 32.41.00 ↔ Thorakoskopische Lobektomie an der Lunge, n.n.bez. | 32.42.19 ↔ Lobektomie an der Lunge, offen chirurgisch, ohne radikale Lymphadenektomie, sonstige |
| 32.41.10 ↔ Lobektomie an der Lunge, thorakoskopisch, ohne Angabe einer radikalen Lymphadenektomie, n.n.bez. | 32.42.20 ↔ Lobektomie an der Lunge, offen chirurgisch, mit radikaler Lymphadenektomie, n.n.bez. |
| 32.41.11 ↔ Lobektomie an der Lunge, thorakoskopisch, ohne Angabe einer radikalen Lymphadenektomie, ohne bronchoplastische oder angioplastische Erweiterung | 32.42.21 ↔ Lobektomie an der Lunge, offen chirurgisch, mit radikaler Lymphadenektomie, ohne bronchoplastische oder angioplastische Erweiterung |
| 32.41.12 ↔ Lobektomie an der Lunge, thorakoskopisch, ohne Angabe einer radikalen Lymphadenektomie, mit bronchoplastischer Erweiterung | 32.42.22 ↔ Lobektomie an der Lunge, offen chirurgisch, mit radikaler Lymphadenektomie, mit bronchoplastischer Erweiterung |
| 32.41.13 ↔ Lobektomie an der Lunge, thorakoskopisch, ohne Angabe einer radikalen Lymphadenektomie, mit angioplastischer Erweiterung | 32.42.23 ↔ Lobektomie an der Lunge, offen chirurgisch, mit radikaler Lymphadenektomie, mit angioplastischer Erweiterung |
| 32.41.14 ↔ Lobektomie an der Lunge, thorakoskopisch, ohne Angabe einer radikalen Lymphadenektomie, mit bronchoplastischer und angioplastischer Erweiterung | 32.42.24 ↔ Lobektomie an der Lunge, offen chirurgisch, mit radikaler Lymphadenektomie, mit bronchoplastischer sowie angioplastischer Erweiterung |
| 32.41.19 ↔ Lobektomie an der Lunge, thorakoskopisch, ohne Angabe einer radikalen Lymphadenektomie, sonstige | 32.42.29 ↔ Lobektomie an der Lunge, offen chirurgisch, mit radikaler Lymphadenektomie, sonstige |
| 32.41.20 ↔ Lobektomie an der Lunge, thorakoskopisch, mit radikaler Lymphadenektomie, n.n.bez. | 32.42.30 ↔ Lobektomie an der Lunge, erweitert |
| 32.41.99 ↔ Thorakoskopische Lobektomie an der Lunge, sonstige | 32.42.40 ↔ Lobektomie an der Lunge, Bilobektomie, n.n.bez. |
| 32.42.00 ↔ Lobektomie an der Lunge, offen chirurgisch, n.n.bez. | 32.42.41 ↔ Lobektomie an der Lunge, Bilobektomie, ohne bronchoplastische oder angioplastische Erweiterung |
| 32.42.10 ↔ Lobektomie an der Lunge, offen chirurgisch, ohne radikale Lymphadenektomie, n.n.bez. | 32.42.42 ↔ Lobektomie an der Lunge, Bilobektomie, mit bronchoplastischer Erweiterung |
| 32.42.11 ↔ Lobektomie an der Lunge, offen chirurgisch, ohne radikale Lymphadenektomie, ohne bronchoplastische oder angioplastische Erweiterung | 32.42.43 ↔ Lobektomie an der Lunge, Bilobektomie, mit angioplastischer Erweiterung |
| 32.42.12 ↔ Lobektomie an der Lunge, offen chirurgisch, ohne radikale Lymphadenektomie, mit bronchoplastischer Erweiterung | 32.42.44 ↔ Lobektomie an der Lunge, Bilobektomie, mit bronchoplastischer und angioplastischer Erweiterung |
| | 32.42.49 ↔ Lobektomie an der Lunge, Bilobektomie, sonstige |
| | 32.42.99 ↔ Lobektomie an der Lunge, offen chirurgisch, sonstige |

32.49 ↔ Sonstige Lobektomie an der Lunge

Prozedur E01-3

92.20 ↔	Infusion von flüssigem Radioisotop	92.25.03 ↔	Teleradiotherapie mit Elektronen, Linearbeschleuniger, Ganzkörperbestrahlung
92.21.00 ↔	Oberflächenstrahlentherapie, n.n.bez.	92.25.04 ↔	Teleradiotherapie mit Elektronen, Linearbeschleuniger, Intraoperative Strahlentherapie
92.21.01 ↔	Oberflächenstrahlentherapie, bis zu 2 Bestrahlungsfelder	92.25.09 ↔	Teleradiotherapie mit Elektronen, Linearbeschleuniger, sonstige
92.21.02 ↔	Oberflächenstrahlentherapie, mehr als 2 Bestrahlungsfelder	92.25.11 ↔	Teleradiotherapie mit Elektronen, Linearbeschleuniger, mit bildgestützter Einstellung
92.22.00 ↔	Orthovoltstrahlentherapie, n.n.bez.	92.25.12 ↔	Teleradiotherapie mit Elektronen, Linearbeschleuniger, mit bildgestützter Einstellung, bis zu 2 Bestrahlungsfelder
92.22.01 ↔	Orthovoltstrahlentherapie, bis zu 2 Bestrahlungsfelder	92.25.13 ↔	Teleradiotherapie mit Elektronen, Linearbeschleuniger, mit bildgestützter Einstellung, mehr als 2 Bestrahlungsfelder
92.22.02 ↔	Orthovoltstrahlentherapie, mehr als 2 Bestrahlungsfelder	92.25.14 ↔	Teleradiotherapie mit Elektronen, Linearbeschleuniger, mit bildgestützter Einstellung, 3D-geplante Bestrahlung
92.22.11 ↔	Intraoperative Röntgenstrahlentherapie, bis 300 kV	92.25.15 ↔	Teleradiotherapie mit Elektronen, Linearbeschleuniger, mit bildgestützter Einstellung, intensitätsmodulierte Radiotherapie
92.22.12 ↔	Intraoperative Röntgenstrahlentherapie, 300 kV - < 1 MV	92.25.21 ↔	Teleradiotherapie mit Elektronen, Linearbeschleuniger, ohne bildgestützte Einstellung, bis zu 2 Bestrahlungsfelder
92.22.19 ↔	Intraoperative Röntgenstrahlentherapie, sonstige	92.25.22 ↔	Teleradiotherapie mit Elektronen, Linearbeschleuniger, ohne bildgestützte Einstellung, mehr als 2 Bestrahlungsfelder
92.23.00 ↔	Hochvoltstrahlentherapie, n.n.bez.	92.25.23 ↔	Teleradiotherapie mit Elektronen, Linearbeschleuniger, ohne bildgestützte Einstellung, 3D-geplante Bestrahlung
92.23.01 ↔	Telekobaltgerät bis zu 2 Bestrahlungsfelder	92.25.24 ↔	Teleradiotherapie mit Elektronen, Linearbeschleuniger, ohne bildgestützte Einstellung, intensitätsmodulierte Radiotherapie
92.23.02 ↔	Telekobaltgerät 3 bis 4 Bestrahlungsfelder	92.26.00 ↔	Teleradiotherapie mit anderen Partikelstrahlen, n.n.bez.
92.23.03 ↔	Telekobaltgerät mehr als 4 Bestrahlungsfelder oder 3D-geplante Bestrahlung	92.26.99 ↔	Teleradiotherapie mit anderen Partikelstrahlen, sonstige
92.23.08 ↔	Hochvoltstrahlentherapie, andere Isotope	92.27.00 ↔	Implantation oder Einsetzen radioaktiver Elemente (Brachytherapie mit umschlossenen Radionukliden), Körperoberfläche, sonstiger oder n.n.bez. Applikationsort
92.23.09 ↔	Telekobaltgerät, sonstige	92.27.10 ↔	Implantation oder Einsetzen radioaktiver Elemente (Brachytherapie mit umschlossenen Radionukliden), weibliche Geschlechtsorgane, n.n.bez.
92.24.00 ↔	Teleradiotherapie mit Photonen, Linearbeschleuniger, n.n.bez.	92.27.11 ↔	Implantation oder Einsetzen radioaktiver Elemente (Brachytherapie mit umschlossenen Radionukliden), intrauterin
92.24.01 ↔	Teleradiotherapie mit Photonen, Linearbeschleuniger, Grossfeldbestrahlung	92.27.12 ↔	Implantation oder Einsetzen radioaktiver Elemente (Brachytherapie mit umschlossenen Radionukliden), intravaginal
92.24.02 ↔	Teleradiotherapie mit Photonen, Linearbeschleuniger, Halbkörperbestrahlung	92.27.13 ↔	Implantation oder Einsetzen radioaktiver Elemente (Brachytherapie mit umschlossenen Radionukliden), intrauterin und intravaginal kombiniert
92.24.03 ↔	Teleradiotherapie mit Photonen, Linearbeschleuniger, Ganzkörperbestrahlung	92.27.21 ↔	Implantation oder Einsetzen radioaktiver Elemente (Brachytherapie mit umschlossenen Radionukliden), Körperoberfläche
92.24.04 ↔	Teleradiotherapie mit Photonen, Linearbeschleuniger, Intraoperative Strahlentherapie	92.27.22 ↔	Implantation oder Einsetzen radioaktiver Elemente (Brachytherapie mit umschlossenen Radionukliden), intrakavitär
92.24.09 ↔	Teleradiotherapie mit Photonen, Linearbeschleuniger, sonstige	92.27.23 ↔	Implantation oder Einsetzen radioaktiver Elemente (Brachytherapie mit umschlossenen Radionukliden), intraluminal
92.24.11 ↔	Teleradiotherapie mit Photonen, Linearbeschleuniger, mit bildgestützter Einstellung, bis zu 2 Bestrahlungsfelder	92.27.30 ↔	Implantation oder Einsetzen radioaktiver Elemente (Brachytherapie mit umschlossenen Radionukliden), Gefäss n.n.bez.
92.24.12 ↔	Teleradiotherapie mit Photonen, Linearbeschleuniger, mit bildgestützter Einstellung, mehr als 2 Bestrahlungsfelder		
92.24.13 ↔	Teleradiotherapie mit Photonen, Linearbeschleuniger, mit bildgestützter Einstellung, 3D-geplante Bestrahlung		
92.24.14 ↔	Teleradiotherapie mit Photonen, Linearbeschleuniger, mit bildgestützter Einstellung, intensitätsmodulierte Radiotherapie		
92.24.21 ↔	Teleradiotherapie mit Photonen, Linearbeschleuniger, ohne bildgestützte Einstellung, bis zu 2 Bestrahlungsfelder:		
92.24.22 ↔	Teleradiotherapie mit Photonen, Linearbeschleuniger, ohne bildgestützte Einstellung, mehr als 2 Bestrahlungsfelder		
92.24.23 ↔	Teleradiotherapie mit Photonen, Linearbeschleuniger, ohne bildgestützte Einstellung, 3D-geplante Bestrahlung		
92.24.24 ↔	Teleradiotherapie mit Photonen, Linearbeschleuniger, ohne bildgestützte Einstellung, intensitätsmodulierte Radiotherapie		
92.24.30 ↔	Teleradiotherapie mit Photonen, hochkomplexe Radiotherapie mit spezialisierter Ausstattung		
92.25.00 ↔	Teleradiotherapie mit Elektronen, Linearbeschleuniger, n.n.bez.		
92.25.01 ↔	Teleradiotherapie mit Elektronen, Linearbeschleuniger, Grossfeldbestrahlung		
92.25.02 ↔	Teleradiotherapie mit Elektronen, Linearbeschleuniger, Halbkörperbestrahlung		

92.27.31 ↔	Implantation oder Einsetzen radioaktiver Elemente (Brachytherapie mit umschlossenen Radionukliden), Koronargefäss	92.29.21 ↔	Interstitielle Brachytherapie mit Volumenimplantation von entfernbaren Strahlern in mehreren Ebenen, niedrige Dosisleistung
92.27.39 ↔	Implantation oder Einsetzen radioaktiver Elemente (Brachytherapie mit umschlossenen Radionukliden), sonstiges Gefäss	92.29.22 ↔	Interstitielle Brachytherapie mit Volumenimplantation von entfernbaren Strahlern in mehreren Ebenen, gepulste Dosisleistung (Pulsed dose rate)
92.27.40 ↔	Implantation oder Einsetzen radioaktiver Elemente (Brachytherapie mit umschlossenen Radionukliden), intraoperativ	92.29.23 ↔	Interstitielle Brachytherapie mit Volumenimplantation von entfernbaren Strahlern in mehreren Ebenen, hohe Dosisleistung
92.27.70 ↔	Radioaktive Moulagen, n.n.bez.	92.29.24 ↔	Brachytherapie mit Implantation von entfernbaren Strahlern in mehreren Ebenen, hohe Dosisleistung, intraoperativ
92.27.71 ↔	Radioaktive Moulagen, Konstruktion und Applikation von oberflächlichen radioaktiven Moulagen	92.29.29 ↔	Interstitielle Brachytherapie mit Volumenimplantation von entfernbaren Strahlern in mehreren Ebenen, sonstige
92.27.72 ↔	Radioaktive Moulagen, Konstruktion und Applikation von nicht auf der Körperoberfläche verwendeten Applikatoren	92.29.31 ↔	Interstitielle Brachytherapie mit Implantation von permanenten Strahlern, bis 10 Quellen
92.27.73 ↔	Radioaktive Moulagen, Konstruktion und Applikation von Augenapplikatoren	92.29.32 ↔	Interstitielle Brachytherapie mit Implantation von permanenten Strahlern, von 11 bis 15 Quellen
92.27.79 ↔	Radioaktive Moulagen, sonstige	92.29.33 ↔	Interstitielle Brachytherapie mit Implantation von permanenten Strahlern, von 16 bis 20 Quellen
92.28.00 ↔	Injektion, Instillation oder orale Gabe von Radioisotopen, n.n.bez.	92.29.34 ↔	Interstitielle Brachytherapie mit Implantation von permanenten Strahlern, von 21 bis 25 Quellen
92.28.01 ↔	Instillation von offenen Radionukliden in Gelenke	92.29.35 ↔	Interstitielle Brachytherapie mit Implantation von permanenten Strahlern, von 26 bis 30 Quellen
92.28.02 ↔	Radiojodtherapie bis 1,2 GBq I-131, ohne Gabe von rekombinantem Thyreotropin (rh-TSH)	92.29.36 ↔	Interstitielle Brachytherapie mit Implantation von permanenten Strahlern, von 31 bis 35 Quellen
92.28.03 ↔	Radiojodtherapie bis 1,2 GBq I-131, mit Gabe von rekombinantem Thyreotropin (rh-TSH)	92.29.37 ↔	Interstitielle Brachytherapie mit Implantation von permanenten Strahlern, von 36 bis 40 Quellen
92.28.04 ↔	Radiojodtherapie über 1,2 bis unter 5 GBq I-131, ohne Gabe von rekombinantem Thyreotropin (rh-TSH)	92.29.38 ↔	Interstitielle Brachytherapie mit Implantation von permanenten Strahlern, von 41 bis 45 Quellen
92.28.05 ↔	Radiojodtherapie über 1,2 bis unter 5 GBq I-131, mit Gabe von rekombinantem Thyreotropin (rh-TSH)	92.29.39 ↔	Interstitielle Brachytherapie mit Implantation von permanenten Strahlern, von 46 bis 50 Quellen
92.28.06 ↔	Radiojodtherapie mit 5 und mehr GBq I-131, ohne Gabe von rekombinantem Thyreotropin (rh-TSH)	92.29.3a ↔	Interstitielle Brachytherapie mit Implantation von permanenten Strahlern, von 51 bis 55 Quellen
92.28.07 ↔	Radiojodtherapie mit 5 und mehr GBq I-131, mit Gabe von rekombinantem Thyreotropin (rh-TSH)	92.29.3b ↔	Interstitielle Brachytherapie mit Implantation von permanenten Strahlern, von 56 bis 60 Quellen
92.28.11 ↔	Therapie mit offenen Radionukliden bei Knochenmetastasen	92.29.3c ↔	Interstitielle Brachytherapie mit Implantation von permanenten Strahlern, von 61 bis 65 Quellen
92.28.13 ↔	Radiorzeptortherapie mit DOTA-konjugierten Somatostatin-Analoga	92.29.3d ↔	Interstitielle Brachytherapie mit Implantation von permanenten Strahlern, von 66 bis 70 Quellen
92.28.20 ↔	Radioimmuntherapie mit 90Y-Ibritumomab-Tiuxetan, parenteral	92.29.3e ↔	Interstitielle Brachytherapie mit Implantation von permanenten Strahlern, von 71 und mehr Quellen
92.28.21 ↔	Gabe von Jod-131-MIBG (Metajodbenzylguanidin) parenteral	92.29.40 ↔	Brachytherapie mit Oberflächenapplikatoren, n.n.bez.
92.28.22 ↔	Radioimmuntherapie mit Jod 131 [I-131] Tositumomab, parenteral	92.29.49 ↔	Brachytherapie mit Oberflächenapplikatoren, sonstige
92.28.23 ↔	Radioimmuntherapie mit sonstigen Antikörpern, parenteral	92.29.51 ↔	Entfernung von umschlossenen Radionukliden oder inaktiven Applikatoren unter Anästhesie
92.28.31 ↔	Selektive intravasculäre Radiochemoembolisation mit I-131-Lipiodol	92.30.00 ↔	Stereotaktische Bestrahlung, einzeitig, n.n.bez.
92.28.32 ↔	Selektive intravasculäre Radionuklidtherapie (SIRT) durch Embolisation von Yttrium-90-markierten Mikrosphären	92.30.01 ↔	Stereotaktische Bestrahlung, einzeitig, zerebral, n.n.bez.
92.28.33 ↔	Endovaskuläre Brachytherapie mit Rhenium-188	92.30.02 ↔	Stereotaktische Bestrahlung, einzeitig, extrazerebral, n.n.bez.
92.28.99 ↔	Injektion, Instillation oder orale Gabe von Radioisotopen, sonstige	92.30.20 ↔	Stereotaktische Bestrahlung, einzeitig, zerebral, intensitätsmodulierte Radiotherapie
92.29.00 ↔	Brachytherapie mit umschlossenen Radionukliden, n.n.bez.	92.30.21 ↔	Stereotaktische Bestrahlung, einzeitig, zerebral, intensitätsmodulierte Bogenbestrahlung (IMAT)
92.29.09 ↔	Brachytherapie mit umschlossenen Radionukliden, sonstige	92.30.22 ↔	Stereotaktische Bestrahlung, einzeitig, zerebral, bildgestützte Einstellung
92.29.11 ↔	Interstitielle Brachytherapie mit Implantation von entfernbaren Strahlern in einer Ebene, niedrige Dosisleistung	92.30.30 ↔	Stereotaktische Bestrahlung, einzeitig, extrazerebral, intensitätsmodulierte Radiotherapie
92.29.12 ↔	Interstitielle Brachytherapie mit Implantation von entfernbaren Strahlern in einer Ebene, gepulste Dosisleistung (Pulsed dose rate)	92.30.31 ↔	Stereotaktische Bestrahlung, einzeitig, extrazerebral, intensitätsmodulierte Bogenbestrahlung (IMAT)
92.29.13 ↔	Interstitielle Brachytherapie mit Implantation von entfernbaren Strahlern in einer Ebene, hohe Dosisleistung	92.30.32 ↔	Stereotaktische Bestrahlung, einzeitig, extrazerebral, bildgestützte Einstellung
92.29.19 ↔	Interstitielle Brachytherapie mit Implantation von entfernbaren Strahlern in einer Ebene, sonstige	92.30.99 ↔	Stereotaktische Bestrahlung, einzeitig, sonstige
		92.31.00 ↔	Radiochirurgie mit Photonen n.n.bez., zerebral
		92.31.10 ↔	Radiochirurgie mit Photonen n.n.bez., extrazerebral
		92.32.00 ↔	Mehrquellige Photon-Radiochirurgie, n.n.bez.

92.32.01 ↔	Mehrquellige Photon-Radiochirurgie, Gamma-knife	92.39.22 ↔	Andere Hochvoltstrahlentherapie, stereotaktische Bestrahlung, fraktioniert, zerebral, bildgestützte Einstellung
92.33.00 ↔	Teilchen-Radiochirurgie, n.n.bez.	92.39.29 ↔	Andere Hochvoltstrahlentherapie, stereotaktische Bestrahlung, fraktioniert, zerebral, sonstige
92.33.01 ↔	Andere Hochvoltstrahlentherapie, stereotaktische Bestrahlung, einzeitig, zerebral	92.39.30 ↔	Andere Hochvoltstrahlentherapie, stereotaktische Bestrahlung, fraktioniert, extrazerebral, intensitätsmodulierte Radiotherapie
92.33.11 ↔	Andere Hochvoltstrahlentherapie, stereotaktische Bestrahlung, einzeitig, extrazerebral	92.39.31 ↔	Andere Hochvoltstrahlentherapie, stereotaktische Bestrahlung, fraktioniert, extrazerebral, intensitätsmodulierte Bogenbestrahlung (IMAT)
92.39.00 ↔	Sonstige stereotaktische Radiochirurgie, n.n.bez.	92.39.32 ↔	Andere Hochvoltstrahlentherapie, stereotaktische Bestrahlung, fraktioniert, extrazerebral, bildgestützte Einstellung
92.39.01 ↔	Andere Hochvoltstrahlentherapie, stereotaktische Bestrahlung, fraktioniert, zerebral, n.n.bez.	92.39.39 ↔	Andere Hochvoltstrahlentherapie, stereotaktische Bestrahlung, fraktioniert, extrazerebral, sonstige Intraoperative Strahlentherapie mit Elektronen
92.39.11 ↔	Andere Hochvoltstrahlentherapie, stereotaktische Bestrahlung, fraktioniert, extrazerebral, n.n.bez.	92.41 ↔	
92.39.20 ↔	Andere Hochvoltstrahlentherapie, stereotaktische Bestrahlung, fraktioniert, zerebral, intensitätsmodulierte Radiotherapie		
92.39.21 ↔	Andere Hochvoltstrahlentherapie, stereotaktische Bestrahlung, fraktioniert, zerebral, intensitätsmodulierte Bogenbestrahlung (IMAT)		

Prozedur E01-4

07.16.00 ↔	Biopsie am Thymus, n.n.bez.	32.41.11 ↔	Lobektomie an der Lunge, thorakoskopisch, ohne Angabe einer radikalen Lymphadenektomie, ohne bronchoplastische oder angioplastische Erweiterung
07.16.11 ↔	Offene Biopsie am Thymus	32.41.12 ↔	Lobektomie an der Lunge, thorakoskopisch, ohne Angabe einer radikalen Lymphadenektomie, mit bronchoplastischer Erweiterung
07.16.99 ↔	Biopsie am Thymus, sonstige	32.41.13 ↔	Lobektomie an der Lunge, thorakoskopisch, ohne Angabe einer radikalen Lymphadenektomie, mit angioplastischer Erweiterung
07.80 ↔	Thymektomie, n.n.bez.	32.41.14 ↔	Lobektomie an der Lunge, thorakoskopisch, ohne Angabe einer radikalen Lymphadenektomie, mit bronchoplastischer und angioplastischer Erweiterung
07.81 ↔	Sonstige partielle Exzision am Thymus	32.41.19 ↔	Lobektomie an der Lunge, thorakoskopisch, ohne Angabe einer radikalen Lymphadenektomie, sonstige
07.82 ↔	Sonstige totale Exzision des Thymus	32.41.20 ↔	Lobektomie an der Lunge, thorakoskopisch, mit radikaler Lymphadenektomie, n.n.bez.
07.83 ↔	Thorakoskopische partielle Exzision am Thymus	32.41.99 ↔	Thorakoskopische Lobektomie an der Lunge, sonstige
07.84 ↔	Thorakoskopische totale Exzision des Thymus	32.42.00 ↔	Lobektomie an der Lunge, offen chirurgisch, n.n.bez.
07.91 ↔	Exploration im Gebiet des Thymus	32.42.10 ↔	Lobektomie an der Lunge, offen chirurgisch, ohne radikale Lymphadenektomie, n.n.bez.
07.92 ↔	Sonstige Inzision am Thymus	32.42.11 ↔	Lobektomie an der Lunge, offen chirurgisch, ohne radikale Lymphadenektomie, ohne bronchoplastische oder angioplastische Erweiterung
07.93 ↔	Plastische Rekonstruktion am Thymus	32.42.12 ↔	Lobektomie an der Lunge, offen chirurgisch, ohne radikale Lymphadenektomie, mit bronchoplastischer Erweiterung
07.95 ↔	Thorakoskopische Inzision am Thymus	32.42.13 ↔	Lobektomie an der Lunge, offen chirurgisch, ohne radikale Lymphadenektomie, mit angioplastischer Erweiterung
07.98 ↔	Sonstige und nicht näher bezeichnete thorakoskopische Operationen am Thymus	32.42.14 ↔	Lobektomie an der Lunge, offen chirurgisch, ohne radikale Lymphadenektomie, mit bronchoplastischer sowie angioplastischer Erweiterung
07.99 ↔	Sonstige und nicht näher bezeichnete Operationen am Thymus	32.42.19 ↔	Lobektomie an der Lunge, offen chirurgisch, ohne radikale Lymphadenektomie, sonstige
31.73 ↔	Verschluss einer anderen trachealen Fistel	32.42.20 ↔	Lobektomie an der Lunge, offen chirurgisch, mit radikaler Lymphadenektomie, n.n.bez.
32.09.00 ↔	Sonstige lokale Exzision oder Destruktion von Läsion oder Gewebe an einem Bronchus, n.n.bez.	32.42.21 ↔	Lobektomie an der Lunge, offen chirurgisch, mit radikaler Lymphadenektomie, ohne bronchoplastische oder angioplastische Erweiterung
32.09.10 ↔	Sonstige lokale Exzision oder Destruktion von Läsion oder Gewebe an einem Bronchus, durch Thorakotomie	32.42.22 ↔	Lobektomie an der Lunge, offen chirurgisch, mit radikaler Lymphadenektomie, mit bronchoplastischer Erweiterung
32.09.20 ↔	Sonstige lokale Exzision oder Destruktion von Läsion oder Gewebe an einem Bronchus, durch Thorakoskopie	32.42.23 ↔	Lobektomie an der Lunge, offen chirurgisch, mit radikaler Lymphadenektomie, mit angioplastischer Erweiterung
32.09.99 ↔	Sonstige lokale Exzision oder Destruktion von Läsion oder Gewebe an einem Bronchus, sonstige	32.42.24 ↔	Lobektomie an der Lunge, offen chirurgisch, mit radikaler Lymphadenektomie, mit bronchoplastischer sowie angioplastischer Erweiterung
32.1x.10 ↔	Sonstige Exzision an einem Bronchus, Bifurkationsresektion		
32.1x.20 ↔	Sonstige Exzision an einem Bronchus, Revision einer Bronchusstumpfsuffizienz		
32.20 ↔	Thorakoskopische Exzision von Läsion oder Gewebe an der Lunge		
32.21 ↔	Plikatur einer Emphyseblase		
32.22 ↔	Chirurgische Lungenvolumenreduktion		
32.23 ↔	Offene Exzision von Läsion oder Gewebe an der Lunge		
32.25 ↔	Thorakoskopische Ablation von Läsion oder Gewebe an der Lunge		
32.26 ↔	Sonstige und nicht näher bezeichnete Exzision von Läsion oder Gewebe an der Lunge		
32.29 ↔	Sonstige lokale Exzision oder Destruktion von Läsion oder Gewebe an der Lunge		
32.30 ↔	Thorakoskopische anatomische Segmentresektion der Lunge		
32.39 ↔	Sonstige und nicht näher bezeichnete anatomische Segmentresektion der Lunge		
32.41.00 ↔	Thorakoskopische Lobektomie an der Lunge, n.n.bez.		
32.41.10 ↔	Lobektomie an der Lunge, thorakoskopisch, ohne Angabe einer radikalen Lymphadenektomie, n.n.bez.		

32.42.29 ↔	Lobektomie an der Lunge, offen chirurgisch, mit radikaler Lymphadenektomie, sonstige	34.3x.20 ↔	Resektion von Läsion oder Gewebe des Mediastinums, n.n.bez.
32.42.30 ↔	Lobektomie an der Lunge, erweitert	34.3x.21 ↔	Resektion von Läsion oder Gewebe des Mediastinums, ohne Resektion an mediastinalen Organen
32.42.40 ↔	Lobektomie an der Lunge, Bilobektomie, n.n.bez.	34.3x.22 ↔	Resektion von Läsion oder Gewebe des Mediastinums, mit Lungenresektion oder Brustwandteilresektion
32.42.41 ↔	Lobektomie an der Lunge, Bilobektomie, ohne bronchoplastische oder angioplastische Erweiterung	34.3x.23 ↔	Resektion von Läsion oder Gewebe des Mediastinums, mit Perikardteilresektion
32.42.42 ↔	Lobektomie an der Lunge, Bilobektomie, mit bronchoplastischer Erweiterung	34.3x.24 ↔	Resektion von Läsion oder Gewebe des Mediastinums, mit prothetischem Gefässersatz
32.42.43 ↔	Lobektomie an der Lunge, Bilobektomie, mit angioplastischer Erweiterung	34.3x.25 ↔	Resektion von Läsion oder Gewebe des Mediastinums, mit Lungenresektion und Gefässersatz
32.42.44 ↔	Lobektomie an der Lunge, Bilobektomie, mit bronchoplastischer und angioplastischer Erweiterung	34.3x.26 ↔	Resektion von Läsion oder Gewebe des Mediastinums, mit Lungenresektion und Perikardteilresektion
32.42.49 ↔	Lobektomie an der Lunge, Bilobektomie, sonstige	34.3x.27 ↔	Resektion von Läsion oder Gewebe des Mediastinums, mit Perikardteilresektion und Gefässersatz
32.42.99 ↔	Lobektomie an der Lunge, offen chirurgisch, sonstige	34.3x.28 ↔	Resektion von Läsion oder Gewebe des Mediastinums, mit Lungen- und Perikardteilresektion und Gefässersatz
32.49 ↔	Sonstige Lobektomie an der Lunge	34.3x.29 ↔	Resektion von Läsion oder Gewebe des Mediastinums, sonstige
32.50 ↔	Thorakoskopische Pneumonektomie	34.3x.30 ↔	Destruktion von Läsion oder Gewebe des Mediastinums
32.51.00 ↔	Pneumonektomie, offen chirurgisch, n.n.bez.	34.3x.99 ↔	Exzision oder Destruktion von Läsion oder Gewebe des Mediastinums, sonstige
32.51.10 ↔	Pneumonektomie, offen chirurgisch, ohne einer radikalen Lymphadenektomie, n.n.bez.	34.4x.00 ↔	Exzision oder Destruktion einer Läsion an der Brustwand, n.n.bez.
32.51.11 ↔	Pneumonektomie, offen chirurgisch, ohne einer radikalen Lymphadenektomie, ohne bronchoplastische oder angioplastische Erweiterung	34.4x.10 ↔	Exzision einer Läsion an der Brustwand
32.51.12 ↔	Pneumonektomie, offen chirurgisch, ohne einer radikalen Lymphadenektomie, mit bronchoplastischer Erweiterung	34.4x.20 ↔	Teilresektion einer Läsion an der Brustwand, n.n.bez.
32.51.13 ↔	Pneumonektomie, offen chirurgisch, ohne einer radikalen Lymphadenektomie, mit angioplastischer Erweiterung	34.4x.21 ↔	Teilresektion einer Läsion an der Brustwand, ohne Rekonstruktion
32.51.14 ↔	Pneumonektomie, offen chirurgisch, ohne einer radikalen Lymphadenektomie, mit bronchoplastischer sowie angioplastischer Erweiterung	34.4x.22 ↔	Teilresektion einer Läsion an der Brustwand, mit Rekonstruktion
32.51.19 ↔	Pneumonektomie, offen chirurgisch, ohne einer radikalen Lymphadenektomie, sonstige	34.4x.30 ↔	Resektion einer Läsion an der Brustwand, komplette Resektion des Sternums, n.n.bez.
32.51.20 ↔	Pneumonektomie, offen chirurgisch, mit radikaler Lymphadenektomie, n.n.bez.	34.4x.31 ↔	Resektion einer Läsion an der Brustwand, komplette Resektion des Sternums, ohne Rekonstruktion
32.51.21 ↔	Pneumonektomie, offen chirurgisch, mit radikaler Lymphadenektomie, ohne bronchoplastische oder angioplastische Erweiterung	34.4x.32 ↔	Resektion einer Läsion an der Brustwand, komplette Resektion des Sternums, mit Rekonstruktion
32.51.22 ↔	Pneumonektomie, offen chirurgisch, mit radikaler Lymphadenektomie, mit bronchoplastischer Erweiterung	34.51.00 ↔	Pleurektomie und Dekortikation der Lunge, offen chirurgisch, n.n.bez.
32.51.23 ↔	Pneumonektomie, offen chirurgisch, mit radikaler Lymphadenektomie, mit angioplastischer Erweiterung	34.51.11 ↔	Radikale Pleurektomie und Dekortikation der Lunge und Brustwand ohne Perikard- oder Zwerchfellresektion, offen chirurgisch
32.51.24 ↔	Pneumonektomie, offen chirurgisch, mit radikaler Lymphadenektomie, mit bronchoplastischer sowie angioplastischer Erweiterung	34.51.12 ↔	Radikale Pleurektomie und Dekortikation der Lunge und Brustwand mit Perikardresektion, offen chirurgisch
32.51.29 ↔	Pneumonektomie, offen chirurgisch, mit radikaler Lymphadenektomie, sonstige	34.51.13 ↔	Radikale Pleurektomie und Dekortikation der Lunge und Brustwand mit Zwerchfellresektion, offen chirurgisch
32.51.31 ↔	Pneumonektomie, offen chirurgisch, erweitert	34.51.14 ↔	Radikale Pleurektomie und Dekortikation der Lunge und Brustwand mit Perikard- sowie Zwerchfellresektion, offen chirurgisch
32.51.99 ↔	Pneumonektomie, offen chirurgisch, sonstige	34.51.15 ↔	Partielle Pleurektomie und Dekortikation, offen chirurgisch
33.20 ↔	Thorakoskopische Lungenbiopsie	34.51.16 ↔	Subtotale Pleurektomie und Dekortikation, offen chirurgisch
33.25 ↔	Offene Bronchusbiopsie	34.51.99 ↔	Pleurektomie und Dekortikation der Lunge, offen chirurgisch, sonstige
33.28 ↔	Offene Lungenbiopsie	34.52.00 ↔	Pleurektomie und Dekortikation der Lunge, thorakoskopisch, n.n.bez.
33.34.10 ↔	Thorakoplastik, partiell	34.52.11 ↔	Radikale Pleurektomie und Dekortikation der Lunge und Brustwand ohne Perikard- oder Zwerchfellresektion, thorakoskopisch
33.34.20 ↔	Thorakoplastik, komplett		
33.34.99 ↔	Thorakoplastik, sonstige		
33.39 ↔	Sonstiger chirurgischer Lungenkollaps		
33.41 ↔	Naht eines Bronchusrisses		
33.42 ↔	Verschluss einer Bronchusfistel		
33.43 ↔	Verschluss einer Lungenverletzung		
33.92 ↔	Ligatur eines Bronchus		
34.02 ↔	Probethorakotomie		
34.27.00 ↔	Biopsie am Zwerchfell, n.n.bez.		
34.27.20 ↔	Offene Biopsie am Zwerchfell		
34.27.99 ↔	Biopsie am Zwerchfell, sonstige		
34.3x.00 ↔	Exzision oder Destruktion von Läsion oder Gewebe des Mediastinums, n.n.bez.		
34.3x.10 ↔	Exzision von Läsion oder Gewebe des Mediastinums		

34.52.12 ↔	Radikale Pleurektomie und Dekortikation der Lunge und Brustwand mit Perikardresektion, thorakoskopisch	36.33 ↔	Endoskopische transmyokardiale Revaskularisation
34.52.13 ↔	Radikale Pleurektomie und Dekortikation der Lunge und Brustwand mit Zwerchfellresektion, thorakoskopisch	36.34 ↔	Perkutane transmyokardiale Revaskularisation
34.52.14 ↔	Radikale Pleurektomie und Dekortikation der Lunge und Brustwand mit Perikard- sowie Zwerchfellresektion, thorakoskopisch	37.12.00 ↔	Perikardiotomie, n.n.bez.
34.52.15 ↔	Partielle Pleurektomie und Dekortikation, thorakoskopisch	37.12.09 ↔	Perikardiotomie, sonstige
34.52.16 ↔	Subtotale Pleurektomie und Dekortikation, thorakoskopisch	37.12.11 ↔	Perikardiotomie, offen chirurgisch
34.52.99 ↔	Pleurektomie und Dekortikation der Lunge, thorakoskopisch, sonstige	37.12.12 ↔	Perikardiotomie, thorakoskopisch
34.59.10 ↔	Sonstige Exzision an der Pleura, thorakoskopische Pleurektomie	37.24.00 ↔	Perikardbiopsie, n.n.bez.
34.59.20 ↔	Sonstige Exzision an der Pleura, offen chirurgische Pleurektomie	37.24.20 ↔	Offene Perikardbiopsie
34.71 ↔	Naht einer Brustwandverletzung	37.24.99 ↔	Perikardbiopsie, sonstige
34.72 ↔	Verschluss einer Thorakostomie	37.25.00 ↔	Herzbiopsie, n.n.bez.
34.73 ↔	Verschluss anderer Thoraxfisteln	37.25.20 ↔	Transvasale Biopsie des Endokards, Myokards und Endomyokards
34.74 ↔	Korrektur einer Brustwanddeformität	37.25.30 ↔	Herzbiopsie, offen
34.79.00 ↔	Sonstige plastische Rekonstruktion an der Brustwand, n.n.bez.	37.25.99 ↔	Herzbiopsie, sonstige
34.79.10 ↔	Sonstige plastische Rekonstruktion an der Brustwand, sekundärer Verschluss einer Thorakotomie, n.n.bez.	37.31.00 ↔	Perikardektomie, n.n.bez.
34.79.11 ↔	Sonstige plastische Rekonstruktion an der Brustwand, sekundärer Verschluss einer Thorakotomie, durch Draht	37.31.10 ↔	Perikardektomie, partiell
34.79.12 ↔	Sonstige plastische Rekonstruktion an der Brustwand, sekundärer Verschluss einer Thorakotomie, durch Platte	37.31.20 ↔	Perikardektomie, total
34.79.19 ↔	Sonstige plastische Rekonstruktion an der Brustwand, sekundärer Verschluss einer Thorakotomie, sonstige	37.31.30 ↔	Adhäsiolyse am Perikard
34.79.20 ↔	Sonstige plastische Rekonstruktion an der Brustwand, Stabilisierung, offen chirurgisch, n.n.bez.	37.31.99 ↔	Perikardektomie, sonstige
34.79.21 ↔	Sonstige plastische Rekonstruktion an der Brustwand, Stabilisierung, offen chirurgisch, durch Draht	37.41 ↔	Implantation von prothetischem herzunterstützendem System am Herzen
34.79.22 ↔	Sonstige plastische Rekonstruktion an der Brustwand, Stabilisierung, offen chirurgisch, durch Platte	37.49 ↔	Sonstige plastische Rekonstruktion am Herzen und Perikard
34.79.29 ↔	Sonstige plastische Rekonstruktion an der Brustwand, Stabilisierung, offen chirurgisch, sonstige	37.4x.00 ↔	Plastische Rekonstruktion von Herz und Perikard, n.n.bez.
34.79.30 ↔	Sonstige plastische Rekonstruktion an der Brustwand, offene Reposition einer Sternumfraktur, n.n.bez.	37.4x.10 ↔	Naht des Perikardes (nach Verletzung)
34.79.31 ↔	Sonstige plastische Rekonstruktion an der Brustwand, offene Reposition einer Sternumfraktur, durch Draht	37.4x.11 ↔	Plastische Rekonstruktion des Perikardes, sonstige
34.79.32 ↔	Sonstige plastische Rekonstruktion an der Brustwand, offene Reposition einer Sternumfraktur, durch Platte	37.4x.20 ↔	Naht des Myokardes (nach Verletzung)
34.79.39 ↔	Sonstige plastische Rekonstruktion an der Brustwand, offene Reposition einer Sternumfraktur, sonstige	37.4x.21 ↔	Plastische Rekonstruktion des Myokard, sonstige
34.79.40 ↔	Sonstige plastische Rekonstruktion an der Brustwand, Knochenplastik und Knochen transplantation	37.6a.11 ↔	Implantation eines herzkreislaufunterstützenden Systems, mit Pumpe, ohne Gasaustauschfunktion, extrakorporal, linksventrikulär, offen chirurgisch thorakal (Thorakotomie, Minithorakotomie, Sternotomie)
34.79.99 ↔	Sonstige plastische Rekonstruktion an der Brustwand, sonstige	37.6a.12 ↔	Implantation eines herzkreislaufunterstützenden Systems, mit Pumpe, ohne Gasaustauschfunktion, extrakorporal, rechtsventrikulär, offen chirurgisch thorakal (Thorakotomie, Minithorakotomie, Sternotomie)
34.81 ↔	Exzision von Läsion oder Gewebe am Zwerchfell	37.6a.21 ↔	Implantation eines herzkreislaufunterstützenden Systems, mit Pumpe, ohne Gasaustauschfunktion, extrakorporal, biventrikulär, offen chirurgisch thorakal (Thorakotomie, Minithorakotomie, Sternotomie)
34.82 ↔	Naht eines Zwerchfellrisses	37.6a.31 ↔	Implantation eines herzkreislaufunterstützenden Systems, mit Pumpe, ohne Gasaustauschfunktion, intrakorporal, linksventrikulär, offen chirurgisch thorakal (Thorakotomie, Minithorakotomie, Sternotomie)
34.83 ↔	Verschluss einer Zwerchfellfistel	37.6a.32 ↔	Implantation eines herzkreislaufunterstützenden Systems, mit Pumpe, ohne Gasaustauschfunktion, intrakorporal, rechtsventrikulär, offen chirurgisch thorakal (Thorakotomie, Minithorakotomie, Sternotomie)
34.84 ↔	Sonstige plastische Rekonstruktion am Zwerchfell	37.6a.33 ↔	Implantation eines herzkreislaufunterstützenden Systems, mit Pumpe, ohne Gasaustauschfunktion, intrakorporal, biventrikulär, offen chirurgisch thorakal (Thorakotomie, Minithorakotomie, Sternotomie)
36.31 ↔	Transmyokardiale Revaskularisation am offenen Thorax	37.6a.51 ↔	Implantation eines herzkreislauf- und lungenunterstützenden Systems, mit Pumpe, mit CO ₂ -removal, extrakorporal, veno-venös, perkutan
36.32 ↔	Sonstige transmyokardiale Revaskularisation	37.6a.61 ↔	Implantation eines herzkreislauf- und lungenunterstützenden Systems, mit Pumpe, mit Oxygenator (inkl. CO ₂ -removal), extrakorporal, veno-venös, perkutan
		37.6a.62 ↔	Implantation eines herzkreislauf- und lungenunterstützenden Systems, mit Pumpe, mit Oxygenator (inkl. CO ₂ -removal), extrakorporal, veno-venös, perkutan

37.6a.71 ↔	Implantation eines herzkreislauf- und lungununterstützenden Systems, mit Pumpe, mit Oxygenator (inkl. CO2-removal), extrakorporal, veno-arteriell oder veno-venoarteriell, offen chirurgisch thorakal (Thorakotomie, Minithorakotomie, Sternotomie)	38.45.10 ↔	Resektion der thorakalen Aorta mit Ersatz, n.n.bez.
37.6a.72 ↔	Implantation eines herzkreislauf- und lungununterstützenden Systems, mit Pumpe, mit Oxygenator (inkl. CO2-removal), extrakorporal, veno-arteriell oder veno-venoarteriell, offen chirurgisch extra-thorakal (z.B. Gefässfreilegung)	38.45.11 ↔	Resektion der Aorta ascendens oder des Aortenbogens mit Ersatz
37.6a.73 ↔	Implantation eines herzkreislauf- und lungununterstützenden Systems, mit Pumpe, mit Oxygenator (inkl. CO2-removal), extrakorporal, veno-arteriell oder veno-venoarteriell, perkutan	38.45.12 ↔	Resektion der Aorta thoracica mit Ersatz
37.91 ↔	Offene Herzmassage	38.45.13 ↔	Resektion der Aorta thoracoabdominalis mit Ersatz
37.99.20 ↔	Operationen bei kongenitalen Anomalien des Herzens, n.n.bez.	38.45.14 ↔	Resektion der thorakalen Aorta und Ersatz mit Hybridprothese
37.99.29 ↔	Operationen bei kongenitalen Anomalien des Herzens, sonstige	38.45.19 ↔	Resektion der thorakalen Aorta mit Ersatz, sonstige
37.99.30 ↔	Ligatur eines Herzohres	38.45.20 ↔	Resektion sonstiger thorakaler Arterien mit Ersatz, n.n.bez.
37.99.80 ↔	Reoperation an Herz und Perikard	38.45.21 ↔	Resektion der A. pulmonalis mit Ersatz
37.9a.00 ↔	Implantation eines herzmuskelstimulierenden Systems, n.n.bez.	38.45.22 ↔	Resektion des Truncus brachiocephalicus mit Ersatz
37.9a.11 ↔	Implantation oder Wechsel eines myokardmodulierenden Systems (CCM)	38.45.29 ↔	Resektion sonstiger thorakaler Arterien mit Ersatz
37.9a.99 ↔	Implantation eines herzmuskelstimulierenden Systems, sonstige	38.45.30 ↔	Resektion thorakaler Venen mit Ersatz, n.n.bez.
38.04.00 ↔	Inzision der Aorta, n.n.bez.	38.45.31 ↔	Resektion der V. cava superior mit Ersatz
38.04.10 ↔	Inzision von Aorta ascendens und Aortenbogen	38.45.38 ↔	Resektion sonstiger tiefer thorakaler Venen mit Ersatz
38.04.20 ↔	Inzision der Aorta descendens	38.45.39 ↔	Resektion thorakaler Venen mit Ersatz, sonstige
38.04.30 ↔	Inzision der Aorta abdominalis	38.45.99 ↔	Resektion von thorakalen Blutgefässen mit Ersatz, sonstige
38.04.99 ↔	Inzision der Aorta, sonstige	38.47.00 ↔	Resektion von abdominalen Venen mit Ersatz, n.n.bez.
38.07.99 ↔	Inzision von abdominalen Venen, sonstige	38.47.10 ↔	Resektion von tiefen abdominalen Venen mit Ersatz, n.n.bez.
38.15.00 ↔	Enderarteriektomie der anderen thorakalen Gefässe, n.n.bez.	38.47.11 ↔	Resektion der V. cava inferior mit Ersatz
38.15.10 ↔	Enderarteriektomie der A. subclavia	38.47.12 ↔	Resektion der V. iliaca mit Ersatz
38.15.20 ↔	Enderarteriektomie des Truncus brachiocephalicus	38.47.19 ↔	Resektion von tiefen abdominalen Venen mit Ersatz, sonstige
38.15.30 ↔	Enderarteriektomie der A. pulmonalis	38.47.99 ↔	Resektion von abdominalen Venen mit Ersatz, sonstige
38.15.40 ↔	Enderarteriektomie der V. pulmonalis	38.64.00 ↔	Sonstige Exzision der Aorta, n.n.bez.
38.15.99 ↔	Enderarteriektomie der anderen thorakalen Gefässe, sonstige	38.64.10 ↔	Sonstige Exzision der thorakalen Aorta
38.34.00 ↔	Resektion der Aorta mit Anastomose, n.n.bez.	38.64.20 ↔	Sonstige Exzision der Aorta abdominalis
38.34.10 ↔	Resektion der Aorta ascendens und des Aortenbogens mit Anastomose	38.64.99 ↔	Sonstige Exzision der Aorta, sonstige
38.34.20 ↔	Resektion der Aorta descendens mit Anastomose	38.65.21 ↔	Sonstige Exzision der V. cava superior
38.34.30 ↔	Resektion der Aorta abdominalis mit Anastomose	38.65.22 ↔	Sonstige Exzision von sonstigen tiefen thorakalen Venen
38.34.99 ↔	Resektion der Aorta mit Anastomose, sonstige	38.84.00 ↔	Sonstiger chirurgischer Verschluss der Aorta, n.n.bez.
38.35.00 ↔	Resektion von thorakalen Gefässen mit Anastomose, n.n.bez.	38.84.10 ↔	Sonstiger chirurgischer Verschluss der thorakalen Aorta
38.35.10 ↔	Resektion von thorakalen Arterien mit Anastomose, n.n.bez.	38.84.20 ↔	Sonstiger chirurgischer Verschluss der Aorta abdominalis
38.35.11 ↔	Resektion der A. subclavia mit Anastomose	38.84.99 ↔	Sonstiger chirurgischer Verschluss der Aorta, sonstige
38.35.12 ↔	Resektion des Truncus brachiocephalicus mit Anastomose	38.85.11 ↔	Sonstiger chirurgischer Verschluss der A. subclavia
38.35.13 ↔	Resektion der A. pulmonalis mit Anastomose	38.85.12 ↔	Sonstiger chirurgischer Verschluss der A. pulmonalis
38.35.19 ↔	Resektion von thorakalen Arterien mit Anastomose, sonstige	38.85.13 ↔	Sonstiger chirurgischer Verschluss des Truncus brachiocephalicus
38.35.20 ↔	Resektion von thorakalen Venen mit Anastomose, n.n.bez.	38.85.21 ↔	Sonstiger chirurgischer Verschluss der V. cava superior
38.35.21 ↔	Resektion der V. pulmonalis mit Anastomose	38.85.22 ↔	Sonstiger chirurgischer Verschluss der V. pulmonalis
38.35.22 ↔	Resektion der V. subclavia mit Anastomose	38.85.23 ↔	Sonstiger chirurgischer Verschluss der V. subclavia
38.35.23 ↔	Resektion der V. cava superior mit Anastomose	39.21.00 ↔	Anastomose von der V. cava zur A. pulmonalis, n.n.bez.
38.35.28 ↔	Resektion von thorakalen von sonstigen tiefen Venen mit Anastomose	39.21.10 ↔	Glenn-Operation an einem funktionell/morphologisch univentrikulären Herzen
38.35.29 ↔	Resektion von thorakalen Venen mit Anastomose, sonstige	39.21.99 ↔	Anastomose von der V. cava zur A. pulmonalis, sonstige
38.35.99 ↔	Resektion von thorakalen Gefässen mit Anastomose, sonstige	39.31.60 ↔	Naht der Aorta, n.n.bez.
38.45.00 ↔	Resektion von thorakalen Blutgefässen mit Ersatz, n.n.bez.	39.31.61 ↔	Naht der thorakalen Aorta
		39.31.62 ↔	Naht der abdominalen Aorta
		39.31.69 ↔	Naht der Aorta, sonstige
		39.31.71 ↔	Naht der A. pulmonalis
		39.31.72 ↔	Naht des Truncus brachiocephalicus
		39.31.73 ↔	Naht der A. subclavia
		39.52.20 ↔	Sonstige Korrektur eines Aneurysmas der Aorta, n.n.bez.
		39.52.21 ↔	Sonstige offen chirurgische Korrektur eines Aneurysmas der Aorta ascendens, des Aortenbogens und der thorakalen Aorta

39.52.22 ↔	Sonstige offen chirurgische Korrektur eines Aneurysmas der Aorta abdominalis	40.52.99 ↔	Radikale Exzision von periaortalen Lymphknoten, sonstige
39.52.29 ↔	Sonstige Korrektur eines Aneurysmas der Aorta, sonstige	40.53.00 ↔	Radikale Exzision von iliakalen Lymphknoten, n.n.bez.
39.99.21 ↔	Operationen bei kongenitaler Anomalie des Aortenisthmus (Stenose) oder bei unterbrochenem Aortenbogen	40.53.10 ↔	Radikale Exzision von iliakalen Lymphknoten als selbstständiger Eingriff
40.22.00 ↔	Exzision eines mamma-internalen Lymphknotens, n.n.bez.	40.53.11 ↔	Radikale Exzision von iliakalen Lymphknoten im Rahmen eines anderen Eingriffs
40.22.10 ↔	Exzision eines mamma-internalen Lymphknotens, thorakoskopisch	40.53.99 ↔	Radikale Exzision von iliakalen Lymphknoten, sonstige
40.22.20 ↔	Exzision eines mamma-internalen Lymphknotens, offen chirurgisch	40.59.00 ↔	Radikale Exzision anderer Lymphknoten, n.n.bez.
40.22.99 ↔	Exzision eines mamma-internalen Lymphknotens, sonstige	40.59.10 ↔	Radikale Exzision anderer Lymphknoten als selbstständiger Eingriff, n.n.bez.
40.51.00 ↔	Radikale Exzision von axillären Lymphknoten, n.n.bez.	40.59.11 ↔	Radikale Exzision mediastinaler Lymphknoten als selbstständiger Eingriff
40.51.10 ↔	Radikale Exzision von axillären Lymphknoten als selbstständiger Eingriff	40.59.12 ↔	Radikale Exzision peribronchialer Lymphknoten als selbstständiger Eingriff
40.51.11 ↔	Radikale Exzision von axillären Lymphknoten im Rahmen eines anderen Eingriffs	40.59.19 ↔	Radikale Exzision anderer Lymphknoten als selbstständiger Eingriff, sonstige
40.51.99 ↔	Radikale Exzision von axillären Lymphknoten, sonstige	40.59.20 ↔	Radikale Exzision anderer Lymphknoten im Rahmen eines anderen Eingriffs, n.n.bez.
40.52.00 ↔	Radikale Exzision von periaortalen Lymphknoten, n.n.bez.	40.59.21 ↔	Radikale Exzision mediastinaler Lymphknoten im Rahmen eines anderen Eingriffs
40.52.10 ↔	Radikale Exzision von retroperitonealen (paraaortal, parakaval) und pelvinalen Lymphknoten als selbstständiger Eingriff	40.59.22 ↔	Radikale Exzision peribronchialer Lymphknoten im Rahmen eines anderen Eingriffs
40.52.11 ↔	Radikale Exzision von retroperitonealen (paraaortal, parakaval) und pelvinalen Lymphknoten im Rahmen eines anderen Eingriffs	40.59.29 ↔	Radikale Exzision anderer Lymphknoten im Rahmen eines anderen Eingriffs, sonstige
		42.83 ↔	Verschluss einer Ösophagostomie
		53.82 ↔	Operation einer parasternalen Hernie

Prozedur E01-5

35.55 ↔	Korrektur eines Ventrikelseptumdefekts mit Prothese, geschlossen	37.90.00 ↔	Einsetzen von Vorrichtungen ins linke Herzohr, n.n.bez.
35.98.11 ↔	Perkutan-transluminaler Verschluss eines Vorhofseptumdefekts (ein Verschlussdevice)	37.90.10 ↔	Perkutaner Verschluss des linken Vorhofsohrs
35.98.12 ↔	Perkutan-transluminaler Verschluss eines Vorhofseptumdefekts (mehr als ein Verschlussdevice)		

ADRG E02

Andere OR Prozeduren an den Atmungsorganen oder aufwendiger Eingriff am Bronchus

Mindestens eine Prozedur in Tabelle E02-1 oder mindestens eine Prozedur in Tabelle E02-2 oder Prozedur in Tabelle E02-3 und Prozedur in Tabelle E02-4

DRG E02A

Andere OR Prozeduren an den Atmungsorganen mit bestimmter Prozedur oder Alter < 16 Jahre

Alter < 16 Jahre oder Prozedur in Tabelle E02-5

DRG E02B

Andere OR Prozeduren an den Atmungsorganen, Alter > 15 Jahre mit aufwendigem Eingriff am Bronchus

Mindestens eine Prozedur in Tabelle E02-6

DRG E02C

Andere OR Prozeduren an den Atmungsorganen, Alter > 15 Jahre

Prozedur E02-1

01.15 ↔	Biopsie am Schädel	21.69.10 ↔	Konchotomie und Abtragung von hinteren Enden
21.5 ↔	Submuköse Resektion des Nasenseptums	21.69.11 ↔	Submuköse Resektion (Turbinoplastik)
21.61 ↔	Konchektomie durch Kauterisation oder Kryochirurgie	21.69.12 ↔	Sonstige Operationen an der unteren Nasenmuschel
21.69.00 ↔	Sonstige Konchektomie, n.n.bez.	21.69.99 ↔	Sonstige Konchektomie, sonstige
		21.83.00 ↔	Totale plastische Nasenrekonstruktion, n.n.bez.

21.83.10 ↔	Septorhinoplastik mit Korrektur des Knorpels oder des Knochens, mit lokalen autogenen Transplantaten	29.33.12 ↔	Partielle Pharyngektomie, Rekonstruktion mit freiem mikrovaskulär-anastomosierten Transplantat
21.83.11 ↔	Septorhinoplastik mit Korrektur des Knorpels oder des Knochens, mit distalen autogenen Transplantaten, allogenen oder xenogenen Transplantaten	29.33.20 ↔	Totale Pharyngektomie, Rekonstruktion mit gestieltem regionalen oder Fernlappen
21.83.12 ↔	Septorhinoplastik mit Korrektur des Knochens und des Knorpels	29.33.21 ↔	Totale Pharyngektomie, Rekonstruktion mit freiem mikrovaskulär-anastomosierten Transplantat, freiem Darmtransplantat oder Magenhochzug
21.83.20 ↔	Totale plastische Nasenrekonstruktion mit Implantation von alloplastischen Materialien	29.33.99 ↔	(Partielle) Pharyngektomie, sonstige
21.83.99 ↔	Totale plastische Nasenrekonstruktion, sonstige	29.4x.10 ↔	Plastische Rekonstruktion am Pharynx, mit lokaler Schleimhaut oder freiem Hautlappen
21.84 ↔	Revision einer Rhinoplastik	29.4x.11 ↔	Plastische Rekonstruktion am Pharynx, mit gestieltem myokutanen Lappen
21.85 ↔	Augmentationsrhinoplastik	29.4x.12 ↔	Plastische Rekonstruktion am Pharynx, mit mikrovaskulär anastomosiertem Transplantat, Darmtransplantat oder Magenhochzug
21.86.00 ↔	Rhinoplastik der Nasenweichteile, n.n.bez.	29.4x.99 ↔	Plastische Rekonstruktion am Pharynx, sonstige
21.86.10 ↔	Rhinoplastik der Nasenweichteile, äussere Nase	29.59 ↔	Sonstige plastische Rekonstruktion am Pharynx
21.86.11 ↔	Rhinoplastik mit lokalen oder distalen Lappen	30.01 ↔	Marsupialisation einer Larynxzyste
21.86.99 ↔	Rhinoplastik der Nasenweichteile, sonstige	30.09.00 ↔	Sonstige Exzision oder Destruktion von Läsion oder Gewebe am Larynx, n.n.bez.
21.87 ↔	Sonstige Rhinoplastik	30.09.10 ↔	Exzision oder Destruktion von Läsion oder Gewebe am Larynx ohne Thyreotomie
21.88.00 ↔	Sonstige Septumplastik, n.n.bez.	30.09.11 ↔	Dekortikation / Stripping einer Stimmlippe, ohne Thyreotomie
21.88.10 ↔	Septumplastik, Septumunterfütterung	30.09.20 ↔	Exzision oder Destruktion von Läsion oder Gewebe am Larynx, durch Thyreotomie
21.88.11 ↔	Septumplastik, Verschluss einer Septumperforation mit Schleimhaut-Verschiebelappen	30.09.21 ↔	Dekortikation / Stripping einer Stimmlippe, durch Thyreotomie
21.88.12 ↔	Septumplastik, Plastische Korrektur ohne Resektion	30.09.99 ↔	Sonstige Exzision oder Destruktion von Läsion oder Gewebe am Larynx, sonstige
21.88.13 ↔	Septumplastik, Plastische Korrektur mit Resektion	30.1x.00 ↔	Hemilaryngektomie, n.n.bez.
21.88.14 ↔	Septumplastik, Plastische Rekonstruktion des Nasenseptums, mit lokalen autogenen Transplantaten (Austauschplastik)	30.1x.10 ↔	Hemilaryngektomie, supraglottisch horizontal
21.88.15 ↔	Septumplastik, Plastische Rekonstruktion des Nasenseptums, mit distalen autogenen Transplantaten, allogenen oder xenogenen Transplantaten	30.1x.11 ↔	Hemilaryngektomie, supraglottisch mit Zungengrundresektion
21.88.99 ↔	Sonstige Septumplastik, sonstige	30.1x.99 ↔	Hemilaryngektomie, sonstige
21.89 ↔	Sonstige plastische Rekonstruktion und Operationen an der Nase	30.21 ↔	Epiglottidektomie
21.99.00 ↔	Sonstige Nasenoperationen, n.n.bez.	30.22.00 ↔	Chordektomie, n.n.bez.
21.99.10 ↔	Einseitige Resektion einer Choanalatresie transnasal endoskopisch	30.22.10 ↔	Chordektomie, endolaryngeal
21.99.20 ↔	Beidseitige Resektion einer Choanalatresie transnasal endoskopisch	30.22.11 ↔	Chordektomie, durch Thyreotomie
21.99.99 ↔	Sonstige Nasenoperationen, sonstige	30.22.99 ↔	Chordektomie, sonstige
27.61 ↔	Naht einer Rissverletzung am Gaumen	30.29.00 ↔	Sonstige partielle Laryngektomie, n.n.bez.
27.62.12 ↔	Primäre plastische Rekonstruktion am weichen Gaumen	30.29.10 ↔	Cricohyoidoepiglottopexie (CHEP)
27.62.21 ↔	Sekundäre plastische Rekonstruktion am knöchernen Gaumen mit Knochentransplantat	30.29.11 ↔	Cricohyoidopexie (CHP)
27.62.22 ↔	Sekundäre plastische Rekonstruktion am weichen Gaumen	30.29.20 ↔	Partielle Larynx-Pharynx-Resektion
27.69.10 ↔	Plastische Rekonstruktion am weichen Gaumen	30.29.21 ↔	Partielle Laryngektomie frontale (Huet)
27.69.11 ↔	Plastische Rekonstruktion am knöchernen Gaumen	30.29.22 ↔	Partielle Laryngektomie frontolaterale (Leroux-Robert)
27.69.99 ↔	Sonstige plastische Rekonstruktion am Gaumen, sonstige	30.29.30 ↔	Arytenoidektomie
27.73 ↔	Plastische Rekonstruktion an der Uvula	30.29.99 ↔	Sonstige partielle Laryngektomie, sonstige
28.2x.00 ↔	Tonsillektomie ohne Adenoidektomie, n.n.bez.	30.3x.00 ↔	Vollständige Laryngektomie, n.n.bez.
28.2x.10 ↔	Partielle Resektion der Tonsille [Tonsillotomie] ohne Adenoidektomie	30.3x.10 ↔	Vollständige Laryngektomie, ohne Rekonstruktion
28.2x.11 ↔	Totale Tonsillektomie ohne Adenoidektomie	30.3x.11 ↔	Vollständige Laryngektomie, Rekonstruktion mit lokaler Schleimhaut
28.2x.12 ↔	Abszess tonsillektomie	30.3x.12 ↔	Vollständige Laryngektomie, Rekonstruktion mit nicht vaskularisiertem Transplantat
28.2x.99 ↔	Tonsillektomie ohne Adenoidektomie, sonstige	30.3x.13 ↔	Vollständige Laryngektomie, Rekonstruktion mit gestieltem regionalen Lappen
28.3x.00 ↔	Tonsillektomie mit Adenoidektomie, n.n.bez.	30.3x.14 ↔	Vollständige Laryngektomie, Rekonstruktion mit gestieltem Fernlappen
28.3x.10 ↔	Partielle Resektion der Tonsille [Tonsillotomie] mit Adenoidektomie	30.3x.15 ↔	Vollständige Laryngektomie, Rekonstruktion mit freiem mikrovaskulär-anastomosierten Transplantat
28.3x.11 ↔	Totale Tonsillektomie mit Adenoidektomie	30.3x.16 ↔	Vollständige Laryngektomie, Rekonstruktion mit freiem Darmtransplantat
28.3x.12 ↔	Abszess tonsillektomie mit Adenoidektomie	30.3x.17 ↔	Vollständige Laryngektomie, Rekonstruktion mit Magenhochzug
28.3x.99 ↔	Tonsillektomie mit Adenoidektomie, sonstige	30.3x.19 ↔	Vollständige Laryngektomie, sonstige Rekonstruktion
28.4 ↔	Exzision eines Tonsillenrestes	30.3x.99 ↔	Vollständige Laryngektomie, sonstige
28.6 ↔	Adenoidektomie ohne Tonsillektomie	30.4x.00 ↔	Radikale Laryngektomie, n.n.bez.
29.33.00 ↔	(Partielle) Pharyngektomie, n.n.bez.	30.4x.10 ↔	Radikale Laryngektomie, mit Pharyngektomie, ohne Rekonstruktion
29.33.10 ↔	Partielle Pharyngektomie, ohne Rekonstruktion		
29.33.11 ↔	Partielle Pharyngektomie, Rekonstruktion mit gestieltem regionalen oder Fernlappen		

30.4x.11 ↔	Radikale Laryngektomie, mit Pharyngektomie, Rekonstruktion mit lokaler Schleimhaut	31.79.13 ↔	End-zu-End-Anastomose der Trachea (bei Ruptur)
30.4x.12 ↔	Radikale Laryngektomie, mit Pharyngektomie, Rekonstruktion mit nicht vaskularisiertem Transplantat	31.79.14 ↔	Cricotracheale Resektion
30.4x.13 ↔	Radikale Laryngektomie, mit Pharyngektomie, Rekonstruktion mit gestieltem regionalen Lappen	31.79.15 ↔	Sonstige (plastische) Rekonstruktion an der Trachea bei Trachealstenose
30.4x.14 ↔	Radikale Laryngektomie, mit Pharyngektomie, Rekonstruktion mit gestieltem Lappen	31.79.99 ↔	Sonstige plastische Rekonstruktion an der Trachea, sonstige
30.4x.15 ↔	Radikale Laryngektomie, mit Pharyngektomie, Rekonstruktion mit freiem mikrovaskulär-anastomosierten Transplantat	31.92 ↔	Lösung von Adhäsionen an Trachea oder Larynx
30.4x.16 ↔	Radikale Laryngektomie, mit Pharyngektomie, Rekonstruktion mit freiem Darmtransplantat	31.98 ↔	Sonstige Operationen am Larynx
30.4x.17 ↔	Radikale Laryngektomie, mit Pharyngektomie, Rekonstruktion mit Magenhochzug	31.99.00 ↔	Sonstige Operationen an der Trachea, n.n.bez.
30.4x.19 ↔	Radikale Laryngektomie, mit Pharyngektomie, sonstige Rekonstruktion	31.99.99 ↔	Sonstige Operationen an der Trachea, sonstige
30.4x.20 ↔	Radikale Laryngektomie, mit Pharyngektomie und Schilddrüsenresektion, ohne Rekonstruktion	32.01.13 †↔	Endoskopische Exzision oder Destruktion von Läsion oder Gewebe an einem Bronchus, Thermoplastie der Bronchialmuskulatur
30.4x.21 ↔	Radikale Laryngektomie, mit Pharyngektomie und Schilddrüsenresektion, Rekonstruktion mit lokaler Schleimhaut	32.59 ↔	Exzision der Lunge, n.n.bez.
30.4x.22 ↔	Radikale Laryngektomie, mit Pharyngektomie und Schilddrüsenresektion, Rekonstruktion mit nicht vaskularisiertem Transplantat	33.71.11 †↔	Endoskopisches Einsetzen von Bronchialventil(en), ein Ventil
30.4x.23 ↔	Radikale Laryngektomie, mit Pharyngektomie und Schilddrüsenresektion, Rekonstruktion mit gestieltem regionalen Lappen	33.71.12 †↔	Endoskopisches Einsetzen von Bronchialventil(en), zwei Ventile
30.4x.24 ↔	Radikale Laryngektomie, mit Pharyngektomie und Schilddrüsenresektion, Rekonstruktion mit gestieltem Lappen	33.71.13 †↔	Endoskopisches Einsetzen von Bronchialventil(en), drei Ventile
30.4x.25 ↔	Radikale Laryngektomie, mit Pharyngektomie und Schilddrüsenresektion, Rekonstruktion mit freiem mikrovaskulär-anastomosierten Transplantat	33.71.14 †↔	Endoskopisches Einsetzen von Bronchialventil(en), vier Ventile
30.4x.26 ↔	Radikale Laryngektomie, mit Pharyngektomie und Schilddrüsenresektion, Rekonstruktion mit freiem Darmtransplantat	33.71.16 †↔	Endoskopisches Einsetzen von Bronchialventil(en), fünf Ventile
30.4x.27 ↔	Radikale Laryngektomie, mit Pharyngektomie und Schilddrüsenresektion, Rekonstruktion mit Magenhochzug	33.71.17 †↔	Endoskopisches Einsetzen von Bronchialventil(en), sechs Ventile
30.4x.29 ↔	Radikale Laryngektomie, mit Pharyngektomie und Schilddrüsenresektion, sonstige Rekonstruktion	33.71.18 †↔	Endoskopisches Einsetzen von Bronchialventil(en), sieben Ventile
30.4x.99 ↔	Radikale Laryngektomie, sonstige	33.71.1a †↔	Endoskopisches Einsetzen von Bronchialventil(en), acht Ventile
31.3 ↔	Sonstige Inzisionen an Larynx und Trachea	33.71.1b †↔	Endoskopisches Einsetzen von Bronchialventil(en), neun Ventile
31.45 ↔	Offene Biopsie an Larynx oder Trachea	33.71.1c †↔	Endoskopisches Einsetzen von Bronchialventil(en), zehn und mehr Ventile
31.61 ↔	Naht einer Rissverletzung am Larynx	33.71.21 †↔	Endoskopisches Ersetzen von Bronchialventil(en), ein Ventil
31.62 ↔	Verschluss einer Larynxfistel	33.71.22 †↔	Endoskopisches Ersetzen von Bronchialventil(en), zwei Ventile
31.63 ↔	Revision einer Laryngostomie	33.71.23 †↔	Endoskopisches Ersetzen von Bronchialventil(en), drei Ventile
31.64 ↔	Versorgung einer Larynxfraktur	33.71.24 †↔	Endoskopisches Ersetzen von Bronchialventil(en), vier Ventile
31.69.10 ↔	Laryngoplastik, n.n.bez.	33.71.26 †↔	Endoskopisches Ersetzen von Bronchialventil(en), fünf Ventile
31.69.11 ↔	Medialisierung Laryngoplastik, n.n.bez.	33.71.27 †↔	Endoskopisches Ersetzen von Bronchialventil(en), sechs Ventile
31.69.12 ↔	Medialisierung Laryngoplastik, Thyroplastik Typ I	33.71.28 †↔	Endoskopisches Ersetzen von Bronchialventil(en), sieben Ventile
31.69.14 ↔	Medialisierung Laryngoplastik, externer Zugang	33.71.2a †↔	Endoskopisches Ersetzen von Bronchialventil(en), acht Ventile
31.69.20 ↔	Erweiterungsplastik der Glottis (endolaryngeal)	33.71.2b †↔	Endoskopisches Ersetzen von Bronchialventil(en), neun Ventile
31.69.30 ↔	Cricothyroidopexie	33.71.2c †↔	Endoskopisches Ersetzen von Bronchialventil(en), zehn und mehr Ventile
31.69.31 ↔	Arytenoidopexie	33.91.20 †↔	Bronchusdilatation, endoskopisch, mit Einlegen oder Wechsel eines Stents/Stentgrafts, n.n.bez.
31.69.40 ↔	Konstruktion / Revision einer Neoglottis	33.91.21 †↔	Bronchusdilatation, endoskopisch, mit Einlegen oder Wechsel eines Stents/Stentgrafts aus Kunststoff
31.69.41 ↔	Plastische Rekonstruktion des Larynx	33.91.22 †↔	Bronchusdilatation, endoskopisch, mit Einlegen oder Wechsel eines Stents/Stentgrafts aus Metall
31.69.42 ↔	Plastische Rekonstruktion einer Stimmlippe	33.91.23 †↔	Bronchusdilatation, endoskopisch, mit Einlegen oder Wechsel eines Stents/Stentgrafts hybrid/dynamisch
31.69.99 ↔	Sonstige plastische Rekonstruktion am Larynx, sonstige	33.91.29 †↔	Bronchusdilatation, endoskopisch, mit Einlegen oder Wechsel eines Stents/Stentgrafts, sonstige
31.71 ↔	Naht einer Rissverletzung an der Trachea	34.03 ↔	Wiedereröffnung einer Thorakotomie
31.72 ↔	Verschluss einer äusseren trachealen Fistel	34.06 ↔	Thorakoskopische Drainage der Pleurahöhle
31.73 ↔	Verschluss einer anderen trachealen Fistel	34.06 ↔	Thorakoskopische Drainage der Pleurahöhle
31.75 ↔	Rekonstruktion der Trachea und Konstruktion eines künstlichen Larynx	34.1 ↔	Inzision des Mediastinums
31.79.00 ↔	Sonstige plastische Rekonstruktion an der Trachea, n.n.bez.	34.20 ↔	Thorakoskopische Pleurabiopsie
31.79.11 ↔	Plastische Rekonstruktion (Tracheatransplantation)	34.21.00 ↔	Transpleurale Thorakoskopie, n.n.bez.
31.79.12 ↔	Tracheopexie	34.21.00 ↔	Transpleurale Thorakoskopie, n.n.bez.

34.21.10 ↔	Transpleurale Thorakoskopie, Ersteingriff	34.89.00 ↔	Sonstige Operationen am Zwerchfell, n.n.bez.
34.21.10 ↔	Transpleurale Thorakoskopie, Ersteingriff	34.89.10 ↔	Sonstige Operationen am Zwerchfell, Inzision (Zwerchfellsplaltung)
34.21.20 ↔	Transpleurale Thorakoskopie, Reeingriff	34.89.99 ↔	Sonstige Operationen am Zwerchfell, sonstige
34.21.20 ↔	Transpleurale Thorakoskopie, Reeingriff	34.93 ↔	Plastische Rekonstruktion an der Pleura
34.21.99 ↔	Transpleurale Thorakoskopie, sonstige	34.99.00 ↔	Sonstige Operationen am Thorax, n.n.bez.
34.21.99 ↔	Transpleurale Thorakoskopie, sonstige	34.99.10 ↔	Entnahme von Rippenknorpel als Transplantat
34.22 ↔	Mediastinoskopie	34.99.99 ↔	Sonstige Operationen am Thorax, sonstige
34.23.20 ↔	Offene Biopsie an der Brustwand	37.31.00 ↔	Perikardektomie, n.n.bez.
34.26 ↔	Offene Biopsie am Mediastinum	37.31.10 ↔	Perikardektomie, partiell
34.3x.00 ↔	Exzision oder Destruktion von Läsion oder Gewebe des Mediastinums, n.n.bez.	37.31.20 ↔	Perikardektomie, total
34.3x.10 ↔	Exzision von Läsion oder Gewebe des Mediastinums	37.31.30 ↔	Adhäsiolyse am Perikard
34.3x.20 ↔	Resektion von Läsion oder Gewebe des Mediastinums, n.n.bez.	37.31.99 ↔	Perikardektomie, sonstige
34.3x.21 ↔	Resektion von Läsion oder Gewebe des Mediastinums, ohne Resektion an mediastinalen Organen	38.05.00 ↔	Inzision von anderen thorakalen Gefässen, n.n.bez.
34.3x.22 ↔	Resektion von Läsion oder Gewebe des Mediastinums, mit Lungenresektion oder Brustwandteilresektion	38.05.10 ↔	Inzision von anderen thorakalen Arterien
34.3x.23 ↔	Resektion von Läsion oder Gewebe des Mediastinums, mit Perikardteilresektion	38.05.20 ↔	Inzision von thorakalen Venen, n.n.bez.
34.3x.24 ↔	Resektion von Läsion oder Gewebe des Mediastinums, mit prothetischem Gefässersatz	38.05.21 ↔	Inzision von thorakalen tiefen Venen
34.3x.25 ↔	Resektion von Läsion oder Gewebe des Mediastinums, mit Lungenresektion und Gefässersatz	38.05.29 ↔	Inzision von thorakalen Venen, sonstige
34.3x.26 ↔	Resektion von Läsion oder Gewebe des Mediastinums, mit Lungenresektion und Perikardteilresektion	38.05.99 ↔	Inzision von anderen thorakalen Gefässen, sonstige
34.3x.27 ↔	Resektion von Läsion oder Gewebe des Mediastinums, mit Perikardteilresektion und Gefässersatz	38.07.00 ↔	Inzision von abdominalen Venen, n.n.bez.
34.3x.28 ↔	Resektion von Läsion oder Gewebe des Mediastinums, mit Lungen- und Perikardteilresektion und Gefässersatz	38.07.10 ↔	Inzision von tiefen abdominalen Venen, n.n.bez.
34.3x.29 ↔	Resektion von Läsion oder Gewebe des Mediastinums, sonstige	38.07.11 ↔	Inzision der V. cava inferior
34.3x.30 ↔	Destruktion von Läsion oder Gewebe des Mediastinums	38.07.12 ↔	Inzision der V. iliaca
34.3x.99 ↔	Exzision oder Destruktion von Läsion oder Gewebe des Mediastinums, sonstige	38.07.19 ↔	Inzision von tiefen abdominalen Venen, sonstige
34.4x.00 ↔	Exzision oder Destruktion einer Läsion an der Brustwand, n.n.bez.	38.65.10 ↔	Sonstige Exzision von thorakalen Arterien
34.4x.10 ↔	Exzision einer Läsion an der Brustwand	38.65.20 ↔	Sonstige Exzision von thorakalen Venen, n.n.bez.
34.4x.20 ↔	Teilresektion einer Läsion an der Brustwand, n.n.bez.	38.65.21 ↔	Sonstige Exzision der V. cava superior
34.4x.21 ↔	Teilresektion einer Läsion an der Brustwand, ohne Rekonstruktion	38.65.22 ↔	Sonstige Exzision von sonstigen tiefen thorakalen Venen
34.4x.22 ↔	Teilresektion einer Läsion an der Brustwand, mit Rekonstruktion	38.65.29 ↔	Sonstige Exzision von thorakalen Venen, sonstige
34.4x.30 ↔	Resektion einer Läsion an der Brustwand, komplette Resektion des Sternums, n.n.bez.	38.65.99 ↔	Sonstige Exzision von thorakalen Gefässen, sonstige
34.4x.31 ↔	Resektion einer Läsion an der Brustwand, komplette Resektion des Sternums, ohne Rekonstruktion	38.67.00 ↔	Sonstige Exzision von abdominalen Venen, n.n.bez.
34.4x.32 ↔	Resektion einer Läsion an der Brustwand, komplette Resektion des Sternums, mit Rekonstruktion	38.67.10 ↔	Sonstige Exzision von tiefen abdominalen Venen, n.n.bez.
34.4x.40 ↔	Destruktion einer Läsion an der Brustwand	38.67.11 ↔	Sonstige Exzision der V. cava inferior
34.4x.99 ↔	Exzision oder Destruktion einer Läsion an der Brustwand, sonstige	38.67.12 ↔	Sonstige Exzision der V. iliaca
34.6x.00 ↔	Pleurodese, n.n.bez.	38.67.19 ↔	Sonstige Exzision von tiefen abdominalen Venen, sonstige
34.6x.11 ↔	Pleurodese, offen chirurgisch, ohne Dekortikation	38.67.99 ↔	Sonstige Exzision von abdominalen Venen, sonstige
34.6x.12 ↔	Pleurodese, offen chirurgisch, mit Dekortikation	38.7x.10 ↔	Unterbrechung der Vena cava, offen chirurgisch, n.n.bez.
34.6x.13 ↔	Pleurodese, offen chirurgisch, durch Poudrage	38.7x.11 ↔	Einsetzen eines Antiembolie-Schirmes in die Vena cava, offen chirurgisch
34.6x.19 ↔	Pleurodese, offen chirurgisch, sonstige	38.7x.12 ↔	Entfernung eines Antiembolie-Schirmes in der Vena cava, offen chirurgisch
34.6x.20 ↔	Pleurodese, thorakoskopisch, n.n.bez.	38.7x.13 ↔	Ligatur oder Plikatur der Vena cava, offen chirurgisch
34.6x.21 ↔	Pleurodese, thorakoskopisch, ohne Dekortikation	38.7x.19 ↔	Unterbrechung der Vena cava, offen chirurgisch, sonstige
34.6x.22 ↔	Pleurodese, thorakoskopisch, mit Dekortikation	38.84.31 ↔	Ligatur des Ductus arteriosus apertus
34.6x.23 ↔	Pleurodese, thorakoskopisch, durch Poudrage	38.87.00 ↔	Sonstiger chirurgischer Verschluss von abdominalen Venen, n.n.bez.
34.6x.29 ↔	Pleurodese, thorakoskopisch, sonstige	38.87.10 ↔	Sonstiger chirurgischer Verschluss von tiefen abdominalen Venen, n.n.bez.
34.6x.99 ↔	Pleurodese, sonstige	38.87.11 ↔	Sonstiger chirurgischer Verschluss der V. cava inferior
34.85 ↔	Implantation eines Zwerchfellschrittmachers	38.87.12 ↔	Sonstiger chirurgischer Verschluss der V. iliaca communis und V. iliaca interna
		38.87.19 ↔	Sonstiger chirurgischer Verschluss von tiefen abdominalen Venen, sonstige
		38.87.99 ↔	Sonstiger chirurgischer Verschluss von abdominalen Venen, sonstige
		39.0x.00 ↔	Shunt einer systemischen Arterie zur Pulmonalarterie, n.n.bez.
		39.0x.10 ↔	Anastomose zwischen A. subclavia und A. pulmonalis (Blalock-Taussig)
		39.0x.11 ↔	Anastomose zwischen Aorta und A. pulmonalis dextra (Waterston-Coolley)
		39.0x.12 ↔	Anastomose zwischen Aorta descendens und A. pulmonalis sinistra (Potts-Smith)

39.0x.13 ↔	Anastomose zwischen A. pulmonalis sinistra und A. pulmonalis dextra	39.59.81 ↔	Sonstige plastische Rekonstruktion von Arterien der unteren Extremität
39.0x.20 ↔	Prothesenshunt zwischen A. pulmonalis und Aorta, zentral	39.59.82 ↔	Sonstige plastische Rekonstruktion der V. femoralis
39.0x.21 ↔	Prothesenshunt zwischen A. pulmonalis und Aorta, peripher	39.59.83 ↔	Sonstige plastische Rekonstruktion der V. poplitea
39.0x.23 ↔	Pulmonalarterieller Banding	39.59.88 ↔	Sonstige plastische Rekonstruktion von sonstigen tiefen Venen der unteren Extremität
39.0x.24 ↔	Shunt einer systemischen Arterie zur Pulmonalarterie, Damus-Kay-Stansel-Operation	39.59.89 ↔	Sonstige plastische Rekonstruktion von Gefässen der unteren Extremität, sonstige
39.0x.99 ↔	Shunt einer systemischen Arterie zur Pulmonalarterie, sonstige	39.59.90 ↔	Sonstige plastische Rekonstruktion eines Gefässes, Venenklappenplastik
39.49.30 ↔	Ersatz eines kardialen Conduit	39.8x.00 ↔	Operationen am Glomus caroticum, Sinus caroticus und anderen Paraganglien, n.n.bez.
39.59.10 ↔	Transposition von Arterien, n.n.bez.	39.8x.10 ↔	Exploration des Glomus caroticum und anderer Paraganglien
39.59.30 ↔	Sonstige plastische Rekonstruktion von Gefässen an Kopf und Hals, n.n.bez.	39.8x.11 ↔	Exzision des Glomus caroticum und anderer Paraganglien
39.59.31 ↔	Sonstige plastische Rekonstruktion eines intrakraniellen Gefässes	39.8x.21 ↔	Revision ohne Ersatz eines Impulsgenerators zur Aktivierung des Baroreflexes
39.59.32 ↔	Sonstige plastische Rekonstruktion der extrakraniellen A. vertebralis	39.8x.22 ↔	Entfernen eines Impulsgenerators zur Aktivierung des Baroreflexes
39.59.33 ↔	Sonstige plastische Rekonstruktion von extrakraniellen Arterien an Kopf und Hals, sonstige	39.8x.30 ↔	Implantation oder Ersetzen einer (von) Elektrode(n) zur Aktivierung des Baroreflexes
39.59.34 ↔	Sonstige plastische Rekonstruktion der V. jugularis	39.8x.31 ↔	Revision ohne Ersatz einer (von) Elektrode(n) zur Aktivierung des Baroreflexes
39.59.39 ↔	Sonstige plastische Rekonstruktion von Gefässen an Kopf und Hals, sonstige	39.8x.32 ↔	Entfernen einer (von) Elektrode(n) zur Aktivierung des Baroreflexes
39.59.40 ↔	Sonstige plastische Rekonstruktion von Gefässen der oberen Extremität, n.n.bez.	39.8x.99 ↔	Operationen am Glomus caroticum, Sinus caroticus und anderen Paraganglien, sonstige
39.59.41 ↔	Sonstige plastische Rekonstruktion von Arterien der oberen Extremität	39.99.10 ↔	Aortopexie
39.59.42 ↔	Sonstige plastische Rekonstruktion der V. subclavia, V. axillaris und V. brachiocephalica	39.99.20 ↔	Operationen bei kongenitalen Gefässanomalien, n.n.bez.
39.59.48 ↔	Sonstige plastische Rekonstruktion von sonstigen tiefen Venen der oberen Extremität	39.99.22 ↔	Operationen bei kongenitalen Anomalien der A. oder V. pulmonalis oder bei A. lusoria
39.59.49 ↔	Sonstige plastische Rekonstruktion von Gefässen der oberen Extremität, sonstige	39.99.23 ↔	Operationen bei kongenitalen Anomalien der V. cava
39.59.50 ↔	Sonstige plastische Rekonstruktion von thorakalen Gefässen, n.n.bez.	39.99.24 ↔	Operationen bei kongenitalen Kollateralgefässen und Unifokalisierung
39.59.51 ↔	Sonstige plastische Rekonstruktion der thorakalen Aorta	39.99.30 ↔	Katheterinterventioneller Verschluss des Ductus arteriosus Botalli, n.n.bez.
39.59.52 ↔	Sonstige plastische Rekonstruktion der A. pulmonalis	39.99.31 ↔	Katheterinterventioneller Verschluss des Ductus arteriosus Botalli, mit Coil
39.59.53 ↔	Sonstige plastische Rekonstruktion von thorakalen Arterien, sonstige	39.99.32 ↔	Katheterinterventioneller Verschluss des Ductus arteriosus Botalli, mit Amplatz-Ductus-Occluder
39.59.54 ↔	Sonstige plastische Rekonstruktion der V. pulmonalis	39.99.38 ↔	Katheterinterventioneller Verschluss des Ductus arteriosus Botalli, sonstige
39.59.55 ↔	Sonstige plastische Rekonstruktion der V. cava superior	39.99.39 ↔	Operationen bei sonstigen kongenitalen Gefässanomalien
39.59.59 ↔	Sonstige plastische Rekonstruktion von thorakalen Gefässen, sonstige	40.11.10 ↔	Offene (Inzisions-) Biopsie eines mediastinalen, paraaortalen, iliakalen oder pelvinalen Lymphknotens
39.59.60 ↔	Sonstige plastische Rekonstruktion von abdominalen Arterien, n.n.bez.	40.11.11 ↔	Offene (Inzisions-) Biopsie eines zervikalen, supraklavikulären, axillären oder inguinalen Lymphknotens
39.59.61 ↔	Sonstige plastische Rekonstruktion der abdominalen Aorta	40.21.00 ↔	Exzision eines tiefen zervikalen Lymphknotens, n.n.bez.
39.59.62 ↔	Sonstige plastische Rekonstruktion des Truncus coeliacus	40.21.10 ↔	Exzision einzelner Lymphknoten und Lymphgefässe, zervikal, ohne Markierung
39.59.63 ↔	Sonstige plastische Rekonstruktion der A. gastrica	40.21.11 ↔	Exzision einzelner Lymphknoten und Lymphgefässe, zervikal, mit Radionuklidmarkierung oder Farbstoffmarkierung (Sentinel-Lymphnodektomie)
39.59.64 ↔	Sonstige plastische Rekonstruktion A. hepatica	40.21.99 ↔	Exzision eines tiefen zervikalen Lymphknotens, sonstige
39.59.65 ↔	Sonstige plastische Rekonstruktion der A. lienalis	40.23.00 ↔	Exzision eines axillären Lymphknotens, n.n.bez.
39.59.66 ↔	Sonstige plastische Rekonstruktion der A. renalis	40.23.10 ↔	Exzision eines axillären Lymphknotens, ohne Markierung
39.59.67 ↔	Sonstige plastische Rekonstruktion der A. mesenterica	40.23.11 ↔	Exzision eines axillären Lymphknotens, mit Radionuklidmarkierung oder Farbstoffmarkierung (Sentinel-Lymphnodektomie)
39.59.68 ↔	Sonstige plastische Rekonstruktion der A. iliaca	40.23.99 ↔	Exzision eines axillären Lymphknotens, sonstige
39.59.69 ↔	Sonstige plastische Rekonstruktion von abdominalen Arterien, sonstige	40.24.00 ↔	Exzision eines inguinalen Lymphknotens, n.n.bez.
39.59.70 ↔	Sonstige plastische Rekonstruktion von abdominalen Venen, n.n.bez.	40.24.10 ↔	Exzision eines inguinalen Lymphknotens, offen chirurgisch, ohne Markierung
39.59.71 ↔	Sonstige plastische Rekonstruktion der V. cava inferior		
39.59.72 ↔	Sonstige plastische Rekonstruktion der V. iliaca		
39.59.79 ↔	Sonstige plastische Rekonstruktion von abdominalen Venen, sonstige		
39.59.80 ↔	Sonstige plastische Rekonstruktion von Gefässen der unteren Extremität, n.n.bez.		

40.24.11 ↔	Exzision eines inguinalen Lymphknotens, offen chirurgisch, mit Radionuklidmarkierung oder Farbstoffmarkierung (Sentinel-Lymphnodektomie)	40.41.20 ↔	Radikale Neck dissection (inkl. modifiziert)
40.24.20 ↔	Exzision eines inguinalen Lymphknotens, laparoskopisch	40.41.21 ↔	Erweiterte radikale Neck dissection
40.24.99 ↔	Exzision eines inguinalen Lymphknotens, sonstige	40.41.99 ↔	Radikale Neck dissection, sonstige
40.29.10 ↔	Exzision eines mediastinalen Lymphknotens, n.n.bez.	40.9x.10 ↔	Anastomose zur Beseitigung eines Lymphödems
40.29.11 ↔	Exzision eines mediastinalen Lymphknotens, offen chirurgisch	40.9x.20 ↔	Inzision einer Lymphozele
40.29.12 ↔	Exzision eines mediastinalen Lymphknotens, thorakoskopisch	50.12.00 ↔	Offene Biopsie an der Leber, n.n.bez.
40.29.19 ↔	Exzision eines mediastinalen Lymphknotens, sonstige	50.12.09 ↔	Offene Biopsie an der Leber, sonstige
40.29.20 ↔	Exzision eines paraaortalen Lymphknotens	50.12.11 ↔	Biopsie an der Leber, durch Exzision, offen chirurgisch
40.29.30 ↔	Exzision eines iliakalen Lymphknotens	50.12.12 ↔	Biopsie an der Leber, durch Nadelbiopsie, offen chirurgisch
40.29.70 ↔	Exzision eines Lymphangioms oder Hygroma cysticum	50.14 ↔	Laparoskopische Leberbiopsie
40.29.80 ↔	Exzision mehrerer abdominaler Lymphknotenstationen (mit Leberbiopsie), n.n.bez.	53.70 ↔	Operation einer Zwerchfellhernie, abdominaler Zugang, n.n.bez.
40.29.81 ↔	Exzision mehrerer abdominaler Lymphknotenstationen (mit Leberbiopsie), offen chirurgisch [Staging-Laparotomie]	53.71.11 ↔	Operation einer Zwerchfellhernie, abdominaler Zugang, offen chirurgisch, ohne Implantation von Membranen und Netzen
40.29.82 ↔	Exzision mehrerer abdominaler Lymphknotenstationen (mit Leberbiopsie), laparoskopisch [Staging-Laparoskopie]	53.71.21 ↔	Operation einer Zwerchfellhernie, abdominaler Zugang, offen chirurgisch, mit Implantation von Membranen und Netzen
40.29.89 ↔	Exzision mehrerer abdominaler Lymphknotenstationen (mit Leberbiopsie), sonstige	53.72.11 ↔	Operation einer Zwerchfellhernie, laparoskopisch, ohne Implantation von Membranen und Netzen
40.29.99 ↔	Einfache Exzision einer anderen lymphatischen Struktur, sonstige	53.72.21 ↔	Operation einer Zwerchfellhernie, laparoskopisch, mit Implantation von Membranen und Netzen
40.3x.10 ↔	Regionale Lymphadenektomie als selbstständiger Eingriff, n.n.bez.	53.79 ↔	Operation einer Zwerchfellhernie, abdominaler Zugang, sonstige
40.3x.11 ↔	Regionale Lymphadenektomie als selbstständiger Eingriff, zervikal	53.80 ↔	Operation einer Zwerchfellhernie, thorakaler und thorakoabdominaler Zugang, n.n.bez.
40.3x.12 ↔	Regionale Lymphadenektomie als selbstständiger Eingriff, axillär	53.81 ↔	Plikatur des Zwerchfells
40.3x.13 ↔	Regionale Lymphadenektomie als selbstständiger Eingriff, paraaortal, pelvin, obturatorisch oder iliakal	53.82 ↔	Operation einer parasternalen Hernie
40.3x.14 ↔	Regionale Lymphadenektomie als selbstständiger Eingriff, inguinal, offen chirurgisch	53.83.11 ↔	Operation einer Zwerchfellhernie, thorakaler Zugang, offen chirurgisch, ohne Implantation von Membranen und Netzen
40.3x.15 ↔	Regionale Lymphadenektomie als selbstständiger Eingriff, inguinale, laparoskopisch	53.83.21 ↔	Operation einer Zwerchfellhernie, thorakaler Zugang, offen chirurgisch, mit Implantation von Membranen und Netzen
40.3x.16 ↔	Regionale Lymphadenektomie als selbstständiger Eingriff, mediastinal und peribronchial	53.84.11 ↔	Operation einer Zwerchfellhernie, thorakoskopisch, ohne Implantation von Membranen und Netzen
40.3x.19 ↔	Regionale Lymphadenektomie als selbstständiger Eingriff, sonstige	53.84.21 ↔	Operation einer Zwerchfellhernie, thorakoskopisch, mit Implantation von Membranen und Netzen
40.3x.21 ↔	Regionale Lymphadenektomie im Rahmen eines anderen Eingriffs, zervikal	53.85.11 ↔	Operation einer Zwerchfellhernie, thorakoabdominaler Zugang, offen chirurgisch, ohne Implantation von Membranen und Netzen
40.3x.22 ↔	Regionale Lymphadenektomie im Rahmen eines anderen Eingriffs, axillär	53.85.21 ↔	Operation einer Zwerchfellhernie, thorakoabdominaler Zugang, offen chirurgisch, mit Implantation von Membranen und Netzen
40.3x.23 ↔	Regionale Lymphadenektomie im Rahmen eines anderen Eingriffs, paraaortal, pelvin oder iliakal	53.89 ↔	Operation einer Zwerchfellhernie, thorakaler Zugang, sonstige
40.3x.24 ↔	Regionale Lymphadenektomie im Rahmen eines anderen Eingriffs, obturatorisch	53.9 ↔	Sonstige Operation einer Hernie
40.3x.25 ↔	Regionale Lymphadenektomie im Rahmen eines anderen Eingriffs, inguinale	54.11 ↔	Probepaparotomie
40.3x.26 ↔	Regionale Lymphadenektomie im Rahmen eines anderen Eingriffs, mediastinal und peribronchial	54.21.10 ↔	Laparoskopie, Diagnostische Laparoskopie
40.3x.29 ↔	Regionale Lymphadenektomie im Rahmen eines anderen Eingriffs, sonstige	54.99.31 ↔	Debulking über Laparotomie
40.40 ↔	Neck dissection, n.n.bez.	54.99.40 ↔	Revision einer kutaneoperitonealen Fistel (Katheterverweilsystem)
40.41.00 ↔	Radikale Neck dissection, n.n.bez.	54.99.50 ↔	Anlegen eines temporären Bauchwandverschlusses
40.41.10 ↔	Selektive (funktionelle) Neck dissection, supraomohyoid (Region I-III)	54.99.60 ↔	Lumbotomie
40.41.11 ↔	Selektive (funktionelle) Neck dissection, lateral (Region II-IV)	54.99.61 ↔	Relumbotomie
40.41.12 ↔	Selektive (funktionelle) Neck dissection, anterolateral (Region I-IV)	54.99.81 ↔	Revision ohne Ersatz von Kathetern sowie automatischer, programmierbarer und wiederaufladbarer Pumpe zur kontinuierlichen Aszitesdrainage
40.41.13 ↔	Selektive (funktionelle) Neck dissection, posterolateral (Region II-V)	54.99.82 ↔	Behebung einer mechanischen Obstruktion von Kathetern einer automatischen, programmierbaren und wiederaufladbaren Pumpe zur kontinuierlichen Aszitesdrainage
40.41.14 ↔	Selektive (funktionelle) Neck dissection, central (Region VI)	54.99.84 ↔	Wechsel der Katheter einer automatischen, programmierbaren und wiederaufladbaren Pumpe zur kontinuierlichen Aszitesdrainage
		54.a1 ↔	Exzision und Destruktion von retroperitoneal gelegenem Gewebe
		76.11.00 ↔	Biopsie an Gesichtsschädelknochen, n.n.bez.

76.11.11 ↔	Offene Biopsie (mit Inzision) an Gesichtsschädelknochen	77.47.00 ↔	Knochenbiopsie an Tibia und Fibula, n.n.bez.
76.11.99 ↔	Biopsie an Gesichtsschädelknochen, sonstige	77.47.20 ↔	Knochenbiopsie an Tibia und Fibula, Offene Knochenbiopsie
76.19.11 ↔	Offene Biopsie (mit Inzision) am Kiefergelenk	77.47.99 ↔	Knochenbiopsie an Tibia und Fibula, sonstige
76.19.12 ↔	Arthroskopische Biopsie am Kiefergelenk	77.48.00 ↔	Knochenbiopsie an Tarsalia und Metatarsalia, n.n.bez.
77.01.00 ↔	Sequestrektomie an Skapula, Klavikula, Rippen und Sternum, n.n.bez.	77.48.20 ↔	Knochenbiopsie an Tarsalia und Metatarsalia, Offene Knochenbiopsie
77.01.10 ↔	Sequestrektomie an Skapula und Klavikula, ohne Einlage eines Medikamententrägers	77.48.99 ↔	Knochenbiopsie an Tarsalia und Metatarsalia, sonstige
77.01.11 ↔	Sequestrektomie an Skapula und Klavikula, mit Einlage eines Medikamententrägers	77.49.00 ↔	Knochenbiopsie an anderen näher bezeichneten Knochen, ausser Gesichtsschädelknochen, n.n.bez.
77.01.20 ↔	Sequestrektomie an Rippen und Sternum, ohne Einlage eines Medikamententrägers	77.49.21 ↔	Knochenbiopsie an anderen näher bezeichneten Knochen, ausser Gesichtsschädelknochen, Knochenbiopsie an der Wirbelsäule, Offene Knochenbiopsie
77.01.21 ↔	Sequestrektomie an Rippen und Sternum, mit Einlage eines Medikamententrägers	77.49.41 ↔	Knochenbiopsie an anderen näher bezeichneten Knochen, ausser Gesichtsschädelknochen, Knochenbiopsie an Phalangen des Fusses, Offene Knochenbiopsie
77.01.99 ↔	Sequestrektomie an Skapula, Klavikula, Rippen und Sternum, sonstige	77.49.91 ↔	Knochenbiopsie an anderen näher bezeichneten Knochen, ausser Gesichtsschädelknochen, Offene Knochenbiopsie
77.11.10 ↔	Knocheninzision an Skapula und Klavikula, Exploration und Knochenbohrung	77.49.99 ↔	Knochenbiopsie an anderen näher bezeichneten Knochen, ausser Gesichtsschädelknochen, sonstige
77.11.11 ↔	Knocheninzision an Skapula und Klavikula, Fremdkörperentfernung	77.61.10 ↔	Lokale Resektion von Knochenläsion oder -gewebe an Skapula und Klavikula
77.11.12 ↔	Knocheninzision an Skapula und Klavikula, Einlage und Entfernung eines Medikamententrägers	77.61.11 ↔	Lokale Resektion von Knochenläsion oder -gewebe an einer Rippe
77.11.13 ↔	Knocheninzision an Skapula und Klavikula, Drainage	77.61.12 ↔	Lokale Resektion von Knochenläsion oder -gewebe am Sternum
77.11.20 ↔	Knocheninzision an Rippen und Sternum, Exploration und Knochenbohrung	77.61.20 ↔	Débridement an Skapula und Klavikula
77.11.21 ↔	Knocheninzision an Rippen und Sternum, Fremdkörperentfernung	77.81.11 ↔	Sonstige partielle Knochenresektion an einer Rippe
77.11.22 ↔	Knocheninzision an Rippen und Sternum, Einlage und Entfernung eines Medikamententrägers	77.81.12 ↔	Sonstige partielle Knochenresektion am Sternum
77.11.23 ↔	Knocheninzision an Rippen und Sternum, Drainage	77.91.11 ↔	Totale Resektion einer Rippe
77.11.99 ↔	Sonstige Knocheninzision ohne Knochendurchtrennung an Skapula, Klavikula, Rippen und Sternum, sonstige	77.91.12 ↔	Totale Resektion einer Halsrippe
77.21.10 ↔	Keilosteotomie an Skapula	77.91.13 ↔	Totale Resektion des Sternums
77.21.11 ↔	Keilosteotomie an Klavikula	78.01.20 ↔	Knochentransplantation an Rippen und Sternum, alle Eingriffe
77.21.20 ↔	Keilosteotomie an einer Rippe	78.11.10 ↔	Geschlossene Reposition einer Fraktur von Skapula und Klavikula mit Knochenfixation durch Fixateur externe
77.21.21 ↔	Keilosteotomie am Sternum	78.11.11 ↔	Offene Reposition einer einfachen Fraktur von Skapula und Klavikula mit Knochenfixation durch Fixateur externe
77.31.10 ↔	Sonstige Knochendurchtrennung an Skapula	78.11.12 ↔	Offene Reposition einer Mehrfragmentfraktur von Klavikula und Skapula mit Knochenfixation durch Fixateur externe
77.31.11 ↔	Sonstige Knochendurchtrennung an Klavikula	78.11.20 ↔	Geschlossene Reposition einer Fraktur von Rippen und Sternum mit Knochenfixation durch Fixateur externe
77.40.20 ↔	Knochenbiopsie, ohne Angabe der Lokalisation, Offene Knochenbiopsie	78.11.21 ↔	Offene Reposition einer Fraktur von Rippen und Sternum mit Knochenfixation durch Fixateur externe
77.40.99 ↔	Knochenbiopsie, ohne Angabe der Lokalisation, sonstige	78.12.10 ↔	Geschlossene Reposition einer proximalen Humerusfraktur mit Knochenfixation durch Fixateur externe
77.41.00 ↔	Knochenbiopsie von Skapula, Klavikula, Rippen und Sternum, n.n.bez.	78.12.11 ↔	Offene Reposition einer proximalen Humerusfraktur mit Knochenfixation durch Fixateur externe
77.41.20 ↔	Knochenbiopsie von Skapula, Klavikula, Rippen und Sternum, Offene Knochenbiopsie	78.19.90 ↔	Geschlossene Reposition einer Fraktur sonstiger bezeichneter Knochen mit Knochenfixation durch Fixateur externe
77.41.99 ↔	Knochenbiopsie von Skapula, Klavikula, Rippen und Sternum, sonstige	78.19.91 ↔	Offene Reposition einer Fraktur sonstiger bezeichneter Knochen mit Knochenfixation durch Fixateur externe
77.42.00 ↔	Knochenbiopsie am Humerus, n.n.bez.	78.19.99 ↔	Anlegen eines Fixateur externe an andere näher bezeichnete Knochen, ausser Gesichtsschädelknochen (Inkl. Reposition von Frakturen), sonstige
77.42.20 ↔	Knochenbiopsie am Humerus, Offene Knochenbiopsie	78.41.20 ↔	Sonstige plastische Rekonstruktion an Rippen und Sternum
77.42.99 ↔	Knochenbiopsie am Humerus, sonstige		
77.43.00 ↔	Knochenbiopsie an Radius und Ulna, n.n.bez.		
77.43.20 ↔	Knochenbiopsie an Radius und Ulna, Offene Knochenbiopsie		
77.43.99 ↔	Knochenbiopsie an Radius und Ulna, sonstige		
77.44.00 ↔	Knochenbiopsie an Karpalia und Metakarpalia, n.n.bez.		
77.44.20 ↔	Knochenbiopsie an Karpalia und Metakarpalia, Offene Knochenbiopsie		
77.44.99 ↔	Knochenbiopsie an Karpalia und Metakarpalia, sonstige		
77.45.00 ↔	Knochenbiopsie am Femur, n.n.bez.		
77.45.20 ↔	Knochenbiopsie am Femur, Offene Knochenbiopsie		
77.45.99 ↔	Knochenbiopsie am Femur, sonstige		
77.46.00 ↔	Knochenbiopsie an der Patella, n.n.bez.		
77.46.20 ↔	Knochenbiopsie an der Patella, Offene Knochenbiopsie		
77.46.99 ↔	Knochenbiopsie an der Patella, sonstige		

78.41.30 ↔ Sonstige plastische Rekonstruktion an Skapula, Klavikula, Rippen und Sternum, Implantation von vertikalen expandierbaren prothetischen Titanrippen [VEPTR]	80.36.30 ↔ Offene Gelenkbiopsie am Knie
78.49.72 ↔ Komplexe Rekonstruktion der Wirbelsäule (z.B. Skoliose) mittels Implantation von growing rods	80.36.99 ↔ Gelenkbiopsie am Knie, sonstige
78.51.00 ↔ Innere Knochenfixation ohne Reposition der Fraktur an Skapula, Klavikula, Rippen und Sternum, n.n.bez.	80.37.00 ↔ Gelenkbiopsie am Sprunggelenk, n.n.bez.
78.51.10 ↔ Revision von Osteosynthesematerial ohne Materialersatz an Skapula, Klavikula, Rippen und Sternum	80.37.20 ↔ Arthroskopische Gelenkbiopsie am Sprunggelenk
78.51.99 ↔ Innere Knochenfixation ohne Reposition der Fraktur an Skapula, Klavikula, Rippen und Sternum, sonstige	80.37.30 ↔ Offene Gelenkbiopsie am Sprunggelenk
78.59.00 ↔ Innere Knochenfixation ohne Reposition der Fraktur an anderen näher bezeichneten Knochen, ausser Gesichtsschädelknochen, n.n.bez.	80.37.99 ↔ Gelenkbiopsie am Sprunggelenk, sonstige
78.59.90 ↔ Revision von Osteosynthesematerial ohne Materialersatz an anderen näher bezeichneten Knochen, ausser Gesichtsschädelknochen	80.38.00 ↔ Gelenkbiopsie an Fuss und Zehen, n.n.bez.
78.59.99 ↔ Innere Knochenfixation ohne Reposition der Fraktur an anderen näher bezeichneten Knochen, ausser Gesichtsschädelknochen, sonstige	80.38.20 ↔ Arthroskopische Gelenkbiopsie an Fuss und Zehen
78.61.05 ↔ Knochenimplantatentfernung an Skapula, Klavikula, Rippen und Sternum, Entfernung eines Knochen(teil)ersatzes an Skapula, Klavikula, Rippen und Sternum	80.38.30 ↔ Offene Gelenkbiopsie an Fuss und Zehen
78.61.11 ↔ Knochenimplantatentfernung an Rippen und Sternum	80.38.99 ↔ Gelenkbiopsie an Fuss und Zehen, sonstige
78.91 ↔ Einsetzen eines Knochenwachstumsstimulators an Skapula, Klavikula, Rippen und Sternum	80.39.00 ↔ Gelenkbiopsie an anderer bezeichneter Lokalisation, n.n.bez.
78.97 ↔ Einsetzen eines Knochenwachstumsstimulators an Tibia und Fibula	80.39.21 ↔ Arthroskopische Gelenkbiopsie am Sternoklavikulargelenk
78.99 ↔ Einsetzen eines Knochenwachstumsstimulators an anderen näher bezeichneten Knochen, ausser Gesichtsschädelknochen	80.39.29 ↔ Sonstige arthroskopische Gelenkbiopsie an anderer bezeichneter Lokalisation
79.19.10 ↔ Geschlossene Reposition einer Fraktur von Klavikula und Skapula mit innerer Knochenfixation	80.39.30 ↔ Offene Gelenkbiopsie an anderer bezeichneter Lokalisation
79.19.11 ↔ Geschlossene Reposition einer Fraktur von Rippen mit innerer Fixation	80.39.40 ↔ Gelenkbiopsie an der Wirbelsäule
79.19.12 ↔ Geschlossene Reposition einer Fraktur von Sternum mit innerer Fixation	80.39.99 ↔ Gelenkbiopsie an anderer, bezeichneter Lokalisation, sonstige
79.39.10 ↔ Offene Reposition einer einfachen Fraktur von Klavikula und Skapula mit innerer Knochenfixation	83.02.10 ↔ Myotomie, Kopf und Hals
79.39.11 ↔ Offene Reposition einer Mehrfragmentfraktur von Klavikula und Skapula mit innerer Knochenfixation	83.02.11 ↔ Myotomie, Schulter und Axilla
79.39.12 ↔ Offene Reposition einer einfachen Fraktur von Rippen mit innerer Fixation	83.02.12 ↔ Myotomie, Oberarm und Ellenbogen
79.39.13 ↔ Offene Reposition einer einfachen Fraktur von Sternum mit innerer Fixation	83.02.13 ↔ Myotomie, Unterarm
79.39.14 ↔ Offene Reposition einer Mehrfragmentfraktur von Rippen mit innerer Fixation	83.02.14 ↔ Myotomie, Brustwand, Bauch und Rücken
79.39.15 ↔ Offene Reposition einer Mehrfragmentfraktur von Sternum mit innerer Fixation	83.02.15 ↔ Myotomie, Leisten- und Genitalregion und Gesäss
80.31.00 ↔ Gelenkbiopsie an der Schulter, n.n.bez.	83.02.16 ↔ Myotomie, Untere Extremität
80.31.20 ↔ Arthroskopische Gelenkbiopsie an der Schulter	83.02.19 ↔ Myotomie, Andere Lokalisation
80.31.30 ↔ Offene Gelenkbiopsie an der Schulter	83.03.10 ↔ Bursotomie, Kopf und Hals
80.31.99 ↔ Gelenkbiopsie an der Schulter, sonstige	83.03.11 ↔ Bursotomie, Schulter und Axilla
80.32.00 ↔ Gelenkbiopsie am Ellenbogen, n.n.bez.	83.03.12 ↔ Bursotomie, Oberarm und Ellenbogen
80.32.20 ↔ Arthroskopische Gelenkbiopsie am Ellenbogen	83.03.13 ↔ Bursotomie, Unterarm
80.32.30 ↔ Offene Gelenkbiopsie am Ellenbogen	83.03.14 ↔ Bursotomie, Brustwand, Bauch und Rücken
80.32.99 ↔ Gelenkbiopsie am Ellenbogen, sonstige	83.03.15 ↔ Bursotomie, Leisten- und Genitalregion und Gesäss
80.33.00 ↔ Gelenkbiopsie am Handgelenk, n.n.bez.	83.03.16 ↔ Bursotomie, Untere Extremität
80.33.20 ↔ Arthroskopische Gelenkbiopsie am Handgelenk	83.03.19 ↔ Bursotomie, Andere Lokalisation
80.33.30 ↔ Offene Gelenkbiopsie am Handgelenk	83.09.10 ↔ Fremdkörperentfernung aus Muskel, Sehne oder Faszie, Kopf und Hals
80.33.99 ↔ Gelenkbiopsie am Handgelenk, sonstige	83.09.11 ↔ Fremdkörperentfernung aus Muskel, Sehne oder Faszie, Schulter und Axilla
80.34.00 ↔ Gelenkbiopsie an Hand und Finger, n.n.bez.	83.09.12 ↔ Fremdkörperentfernung aus Muskel, Sehne oder Faszie, Oberarm und Ellenbogen
80.34.20 ↔ Arthroskopische Gelenkbiopsie an Hand und Finger	83.09.13 ↔ Fremdkörperentfernung aus Muskel, Sehne oder Faszie, Unterarm
80.34.30 ↔ Offene Gelenkbiopsie an Hand und Finger	83.09.14 ↔ Fremdkörperentfernung aus Muskel, Sehne oder Faszie, Brustwand, Bauch und Rücken
80.34.99 ↔ Gelenkbiopsie an Hand und Finger, sonstige	83.09.15 ↔ Fremdkörperentfernung aus Muskel, Sehne oder Faszie, Leisten- und Genitalregion und Gesäss
80.36.00 ↔ Gelenkbiopsie am Knie, n.n.bez.	83.09.16 ↔ Fremdkörperentfernung aus Muskel, Sehne oder Faszie, Untere Extremität
80.36.20 ↔ Arthroskopische Gelenkbiopsie am Knie	83.09.19 ↔ Fremdkörperentfernung aus Muskel, Sehne oder Faszie, Andere Lokalisation
	83.11 ↔ Tenotomie der Achillessehne
	83.12 ↔ Tenotomie der Hüft-Adduktoren
	83.13.10 ↔ Inzision einer Sehne, Kopf und Hals
	83.13.11 ↔ Inzision einer Sehne, Schulter und Axilla
	83.13.12 ↔ Inzision einer Sehne, Oberarm und Ellenbogen
	83.13.13 ↔ Inzision einer Sehne, Unterarm
	83.13.14 ↔ Inzision einer Sehne, Brustwand, Bauch und Rücken
	83.13.15 ↔ Inzision einer Sehne, Leisten- und Genitalregion und Gesäss
	83.13.16 ↔ Inzision einer Sehne, Untere Extremität
	83.13.20 ↔ Durchtrennung einer Sehne, Kopf und Hals
	83.13.21 ↔ Durchtrennung einer Sehne, Schulter und Axilla
	83.13.22 ↔ Durchtrennung einer Sehne, Oberarm und Ellenbogen
	83.13.23 ↔ Durchtrennung einer Sehne, Unterarm
	83.13.24 ↔ Durchtrennung einer Sehne, Brustwand, Bauch und Rücken

83.13.25 ↔	Durchtrennung einer Sehne, Leisten- und genitalregion und Gesäss	83.39.12 ↔	Exzision einer Läsion an anderen Weichteilen, Exzision einer Läsion an einer Sehne, Brustwand, Bauch und Rücken
83.13.26 ↔	Durchtrennung einer Sehne, Untere Extremität	83.39.13 ↔	Exzision einer Läsion an einer Sehne, Leisten- und Genitalregion und Gesäss
83.14.10 ↔	Fasziotomie oder Aponeurotomie, Kopf und Hals	83.39.14 ↔	Exzision einer Läsion an einer Sehne, Untere Extremität
83.14.11 ↔	Fasziotomie oder Aponeurotomie, Schulter und Axilla	83.39.20 ↔	Exzision einer Läsion an einer Faszie, Kopf und Hals
83.14.12 ↔	Fasziotomie oder Aponeurotomie, Oberarm und Ellenbogen	83.39.21 ↔	Exzision einer Läsion an einer Faszie, Schulter und Arm
83.14.13 ↔	Fasziotomie oder Aponeurotomie, Unterarm	83.39.22 ↔	Exzision einer Läsion an einer Faszie, Brustwand, Bauch und Rücken
83.14.14 ↔	Fasziotomie oder Aponeurotomie, Brustwand, Bauch und Rücken	83.39.23 ↔	Exzision einer Läsion an einer Faszie, Leisten- und Genitalregion und Gesäss
83.14.15 ↔	Fasziotomie oder Aponeurotomie, Leisten- und Genitalregion und Gesäss	83.39.24 ↔	Exzision einer Läsion an einer Faszie, Untere Extremität
83.14.16 ↔	Fasziotomie oder Aponeurotomie, Untere Extremität	83.41 ↔	Exzision einer Sehne zur Transplantation
83.19.10 ↔	Durchtrennung eines Muskels, Kopf und Hals	83.42.10 ↔	Sonstige Tenonektomie, Kopf und Hals
83.19.11 ↔	Durchtrennung eines Muskels, Schulter und Axilla	83.42.11 ↔	Sonstige Tenonektomie, Schulter und Axilla
83.19.12 ↔	Durchtrennung eines Muskels, Oberarm und Ellenbogen	83.42.12 ↔	Sonstige Tenonektomie, Oberarm und Ellenbogen
83.19.13 ↔	Durchtrennung eines Muskels, Unterarm	83.42.13 ↔	Sonstige Tenonektomie, Unterarm
83.19.14 ↔	Durchtrennung eines Muskels, Brustwand, Bauch und Rücken	83.42.14 ↔	Sonstige Tenonektomie, Brustwand, Bauch und Rücken
83.19.15 ↔	Durchtrennung eines Muskels, Leisten- und Genitalregion und Gesäss	83.42.15 ↔	Sonstige Tenonektomie, Leisten- und Genitalregion und Gesäss
83.19.16 ↔	Durchtrennung eines Muskels, Untere Extremität	83.42.16 ↔	Sonstige Tenonektomie, Untere Extremität
83.19.20 ↔	Desinsertion von Muskel, Sehne und Faszie, Kopf und Hals	83.42.19 ↔	Sonstige Tenonektomie, Andere Lokalisation
83.19.21 ↔	Desinsertion von Muskel, Sehne und Faszie, Schulter und Axilla	83.44.00 ↔	Sonstige Fasziektomie, n.n.bez.
83.19.22 ↔	Desinsertion von Muskel, Sehne und Faszie, Oberarm und Ellenbogen	83.44.10 ↔	Sonstige Fasziektomie, Kopf und Hals
83.19.23 ↔	Desinsertion von Muskel, Sehne und Faszie, Unterarm	83.44.11 ↔	Sonstige Fasziektomie, Schulter und Axilla
83.19.24 ↔	Desinsertion von Muskel, Sehne und Faszie, Brustwand, Bauch und Rücken	83.44.12 ↔	Sonstige Fasziektomie, Oberarm und Ellenbogen
83.19.25 ↔	Desinsertion von Muskel, Sehne und Faszie, Leisten- und Genitalregion und Gesäss	83.44.13 ↔	Sonstige Fasziektomie, Unterarm
83.19.26 ↔	Desinsertion von Muskel, Sehne und Faszie, Untere Extremität	83.44.14 ↔	Sonstige Fasziektomie, Brustwand, Bauch und Rücken
83.21.11 ↔	Offene Biopsie an den Weichteilen	83.44.15 ↔	Sonstige Fasziektomie, Leisten- und Genitalregion und Gesäss
83.21.21 ↔	Offene Biopsie am Muskel	83.44.16 ↔	Sonstige Fasziektomie, Untere Extremität
83.21.30 ↔	Biopsie an den Weichteilen, Biopsie an einem Schleimbeutel	83.44.19 ↔	Sonstige Fasziektomie, Andere Lokalisation
83.31.10 ↔	Exzision einer Läsion an einer Sehnenscheide, Kopf und Hals	83.44.99 ↔	Sonstige Fasziektomie, sonstige
83.31.11 ↔	Exzision einer Läsion an einer Sehnenscheide, Schulter und Axilla	83.45.10 ↔	Sonstige Myektomie, Kopf und Hals
83.31.12 ↔	Exzision einer Läsion an einer Sehnenscheide, Oberarm und Ellenbogen	83.45.11 ↔	Sonstige Myektomie, Schulter und Axilla
83.31.13 ↔	Exzision einer Läsion an einer Sehnenscheide, Unterarm	83.45.12 ↔	Sonstige Myektomie, Oberarm und Ellenbogen
83.31.14 ↔	Exzision einer Läsion an einer Sehnenscheide, Brustwand, Bauch und Rücken	83.45.13 ↔	Sonstige Myektomie, Unterarm
83.31.15 ↔	Exzision einer Läsion an einer Sehnenscheide, Leisten- und Genitalregion und Gesäss	83.45.14 ↔	Sonstige Myektomie, Brustwand, Bauch und Rücken
83.31.16 ↔	Exzision einer Läsion an einer Sehnenscheide, Untere Extremität	83.45.15 ↔	Sonstige Myektomie, Leisten- und Genitalregion und Gesäss
83.32.10 ↔	Exzision einer Läsion an einem Muskel, Kopf und Hals	83.45.16 ↔	Sonstige Myektomie, Untere Extremität
83.32.11 ↔	Exzision einer Läsion an einem Muskel, Schulter und Arm	83.45.19 ↔	Sonstige Myektomie, Andere Lokalisation
83.32.12 ↔	Exzision einer Läsion an einem Muskel, Brustwand, Bauch und Rücken	83.49.10 ↔	Exzision einer Sehnenscheide, Kopf und Hals
83.32.13 ↔	Exzision einer Läsion an einem Muskel, Leisten- und Genitalregion und Gesäss	83.49.11 ↔	Exzision einer Sehnenscheide, Schulter und Axilla
83.32.14 ↔	Exzision einer Läsion an einem Muskel, Untere Extremität	83.49.12 ↔	Exzision einer Sehnenscheide, Oberarm und Ellenbogen
83.32.19 ↔	Exzision einer Läsion an einem Muskel, Andere Lokalisation	83.49.13 ↔	Exzision einer Sehnenscheide, Unterarm
83.39.10 ↔	Exzision einer Läsion an einer Sehne, Kopf und Hals	83.49.14 ↔	Exzision einer Sehnenscheide, Brustwand und Rücken
83.39.11 ↔	Exzision einer Läsion an einer Sehne, Schulter und Arm	83.49.15 ↔	Exzision einer Sehnenscheide, Leisten- und Genitalregion und Gesäss
		83.49.16 ↔	Exzision einer Sehnenscheide, Untere Extremität
		83.49.20 ↔	Kompartmentresektion, Kopf und Hals
		83.49.21 ↔	Kompartmentresektion, Schulter und Axilla
		83.49.22 ↔	Kompartmentresektion, Oberarm und Ellenbogen
		83.49.23 ↔	Kompartmentresektion, Unterarm
		83.49.24 ↔	Kompartmentresektion, Brustwand, Bauch und Rücken
		83.49.25 ↔	Kompartmentresektion, Leisten- und Genitalregion und Gesäss
		83.49.26 ↔	Kompartmentresektion, Untere Extremität
		83.49.29 ↔	Kompartmentresektion, Andere Lokalisation
		83.49.30 ↔	Sonstige Exzision von Weichteilen, Kopf und Hals
		83.49.31 ↔	Sonstige Exzision von Weichteilen, Schulter und Axilla

83.49.32 ↔ Sonstige Exzision von Weichteilen, Oberarm und Ellenbogen	83.73.11 ↔ Reinsertion einer Sehne, Schulter und Axilla
83.49.33 ↔ Sonstige Exzision von Weichteilen, Unterarm	83.73.12 ↔ Reinsertion einer Sehne, Oberarm und Ellenbogen
83.49.34 ↔ Sonstige Exzision von Weichteilen, Brustwand, Bauch und Rücken	83.73.13 ↔ Reinsertion einer Sehne, Unterarm
83.49.35 ↔ Sonstige Exzision von Weichteilen, Leisten- und Genitalregion und Gesäss	83.73.14 ↔ Reinsertion einer Sehne, Brustwand, Bauch und Rücken
83.49.36 ↔ Sonstige Exzision von Weichteilen, Untere Extremität	83.73.15 ↔ Reinsertion einer Sehne, Leisten- und Genitalregion und Gesäss
83.49.39 ↔ Sonstige Exzision von Weichteilen, Andere Lokalisation	83.73.16 ↔ Reinsertion einer Sehne, Untere Extremität
83.5x.10 ↔ Burssektomie, Kopf und Hals	83.73.19 ↔ Reinsertion einer Sehne, Andere Lokalisation
83.5x.11 ↔ Burssektomie, Schulter und Axilla	83.74.10 ↔ Reinsertion eines Muskels, Kopf und Hals
83.5x.12 ↔ Burssektomie, Oberarm und Ellenbogen	83.74.11 ↔ Reinsertion eines Muskels, Schulter und Axilla
83.5x.13 ↔ Burssektomie, Unterarm	83.74.12 ↔ Reinsertion eines Muskels, Oberarm und Ellenbogen
83.5x.14 ↔ Burssektomie, Brustwand, Bauch und Rücken	83.74.13 ↔ Reinsertion eines Muskels, Unterarm
83.5x.15 ↔ Burssektomie, Leisten- und Genitalregion und Gesäss	83.74.14 ↔ Reinsertion eines Muskels, Brustwand, Bauch und Rücken
83.5x.16 ↔ Burssektomie, Untere Extremität	83.74.15 ↔ Reinsertion eines Muskels, Leisten- und Genitalregion
83.5x.19 ↔ Burssektomie, Andere Lokalisation	83.74.16 ↔ Reinsertion eines Muskels, Untere Extremität
83.61.11 ↔ Naht einer Sehnscheide, Schulter und Axilla	83.74.19 ↔ Reinsertion eines Muskels, Andere Lokalisation
83.61.12 ↔ Naht einer Sehnscheide, Oberarm und Ellenbogen	83.77.10 ↔ Muskeltransfer oder -transplantation, Kopf und Hals
83.61.13 ↔ Naht einer Sehnscheide, Unterarm	83.77.11 ↔ Muskeltransfer oder -transplantation, Schulter und Axilla
83.61.14 ↔ Naht einer Sehnscheide, Brustwand, Bauch und Rücken	83.77.12 ↔ Muskeltransfer oder -transplantation, Oberarm und Ellenbogen
83.61.15 ↔ Naht einer Sehnscheide, Leisten- und Genitalregion und Gesäss	83.77.13 ↔ Muskeltransfer oder -transplantation, Unterarm
83.61.16 ↔ Naht einer Sehnscheide, Untere Extremität	83.77.14 ↔ Muskeltransfer oder -transplantation, Brustwand, Bauch und Rücken
83.61.19 ↔ Naht einer Sehnscheide, Andere Lokalisation	83.77.15 ↔ Muskeltransfer oder -transplantation, Leisten- und Genitalregion und Gesäss
83.62.10 ↔ Sekundäre Naht einer Sehne, Kopf und Hals	83.77.16 ↔ Muskeltransfer oder -transplantation, Untere Extremität
83.62.11 ↔ Sekundäre Naht einer Sehne, Schulter und Axilla	83.77.19 ↔ Muskeltransfer oder -transplantation, Andere Lokalisation
83.62.12 ↔ Sekundäre Naht einer Sehne, Oberarm und Ellenbogen	83.85.10 ↔ Verlängerung von Muskel oder Sehne, Kopf und Hals
83.62.13 ↔ Sekundäre Naht einer Sehne, Unterarm	83.85.11 ↔ Verlängerung von Muskel oder Sehne, Schulter und Axilla
83.62.14 ↔ Sekundäre Naht einer Sehne, Brustwand, Bauch und Rücken	83.85.12 ↔ Verlängerung von Muskel oder Sehne, Oberarm und Ellenbogen
83.62.15 ↔ Sekundäre Naht einer Sehne, Leisten- und Genitalregion und Gesäss	83.85.13 ↔ Verlängerung von Muskel oder Sehne, Unterarm
83.62.16 ↔ Sekundäre Naht einer Sehne, Untere Extremität	83.85.14 ↔ Verlängerung von Muskel oder Sehne, Brustwand, Bauch und Rücken
83.62.19 ↔ Sekundäre Naht einer Sehne, Andere Lokalisation	83.85.15 ↔ Verlängerung von Muskel oder Sehne, Leisten- und Genitalregion und Gesäss
83.64.10 ↔ Sonstige Naht einer Sehne, Kopf und Hals	83.85.16 ↔ Verlängerung von Muskel oder Sehne, Untere Extremität
83.64.11 ↔ Sonstige Naht einer Sehne, Schulter und Axilla	83.85.19 ↔ Verlängerung von Muskel oder Sehne, Andere Lokalisation
83.64.12 ↔ Sonstige Naht einer Sehne, Oberarm und Ellenbogen	83.85.20 ↔ Verkürzung von Muskel oder Sehne, Kopf und Hals
83.64.13 ↔ Sonstige Naht einer Sehne, Unterarm	83.85.21 ↔ Verkürzung von Muskel oder Sehne, Schulter und Axilla
83.64.14 ↔ Sonstige Naht einer Sehne, Brustwand, Bauch und Rücken	83.85.22 ↔ Verkürzung von Muskel oder Sehne, Oberarm und Ellenbogen
83.64.15 ↔ Sonstige Naht einer Sehne, Leisten- und Genitalregion und Gesäss	83.85.23 ↔ Verkürzung von Muskel oder Sehne, Unterarm
83.64.16 ↔ Sonstige Naht einer Sehne, Untere Extremität	83.85.24 ↔ Verkürzung von Muskel oder Sehne, Brustwand, Bauch und Rücken
83.64.19 ↔ Sonstige Naht einer Sehne, Andere Lokalisation	83.85.25 ↔ Verkürzung von Muskel oder Sehne, Leisten- und Genitalregion und Gesäss
83.65.10 ↔ Sonstige Naht an Muskel oder Faszie, Kopf und Hals	83.85.26 ↔ Verkürzung von Muskel oder Sehne, Untere Extremität
83.65.11 ↔ Sonstige Naht an Muskel oder Faszie, Schulter und Axilla	83.85.29 ↔ Verkürzung von Muskel oder Sehne, Andere Lokalisation
83.65.12 ↔ Sonstige Naht an Muskel oder Faszie, Oberarm und Ellenbogen	83.86 ↔ Quadrizepssehnen-Rekonstruktion
83.65.13 ↔ Sonstige Naht an Muskel oder Faszie, Unterarm	83.87.10 ↔ Muskelplastik, Kopf und Hals
83.65.14 ↔ Sonstige Naht an Muskel oder Faszie, Brustwand, Bauch und Rücken	83.87.11 ↔ Muskelplastik, Schulter und Axilla
83.65.15 ↔ Sonstige Naht an Muskel oder Faszie, Leisten- und Genitalregion und Gesäss	83.87.12 ↔ Muskelplastik, Oberarm und Ellenbogen
83.65.16 ↔ Sonstige Naht an Muskel oder Faszie, Untere Extremität	83.87.13 ↔ Muskelplastik, Unterarm
83.72.10 ↔ Sehnenrückverlagerung, Kopf und Hals	83.87.14 ↔ Muskelplastik, Brustwand, Bauch und Rücken
83.72.11 ↔ Sehnenrückverlagerung, Schulter und Axilla	83.87.15 ↔ Muskelplastik, Leisten- und Genitalregion und Gesäss
83.72.12 ↔ Sehnenrückverlagerung, Oberarm und Ellenbogen	83.87.16 ↔ Muskelplastik, Untere Extremität
83.72.13 ↔ Sehnenrückverlagerung, Unterarm	83.88.10 ↔ Augmentation einer Sehne, Kopf und Hals
83.72.14 ↔ Sehnenrückverlagerung, Brustwand, Bauch und Rücken	
83.72.15 ↔ Sehnenrückverlagerung, Leisten- und Genitalregion und Gesäss	
83.72.16 ↔ Sehnenrückverlagerung, Untere Extremität	
83.73.10 ↔ Reinsertion einer Sehne, Kopf und Hals	

83.88.11 ↔	Augmentation einer Sehne, Schulter und Axilla	83.89.21 ↔	Deckung eines Defekts an einer Faszie, Schulter und Axilla
83.88.12 ↔	Augmentation einer Sehne, Oberarm und Ellenbogen	83.89.22 ↔	Deckung eines Defekts an einer Faszie, Oberarm und Ellenbogen
83.88.13 ↔	Augmentation einer Sehne, Unterarm	83.89.23 ↔	Deckung eines Defekts an einer Faszie, Unterarm
83.88.14 ↔	Augmentation einer Sehne, Brustwand, Bauch und Rücken	83.89.24 ↔	Deckung eines Defekts an einer Faszie, Brustwand, Bauch und Rücken
83.88.15 ↔	Augmentation einer Sehne, Leisten- und Genitalregion und Gesäss	83.89.25 ↔	Deckung eines Defekts an einer Faszie, Leisten- und Genitalregion und Gesäss
83.88.16 ↔	Augmentation einer Sehne, Untere Extremität	83.89.26 ↔	Deckung eines Defekts an einer Faszie, untere Extremität
83.88.19 ↔	Augmentation einer Sehne, Andere Lokalisation	83.89.90 ↔	Sonstige plastische Operationen an der Faszie, Kopf und Hals
83.88.20 ↔	Sehnenerersatzplastik, Kopf und Hals	83.89.91 ↔	Sonstige plastische Operationen an der Faszie, Schulter und Axilla
83.88.21 ↔	Sehnenerersatzplastik, Schulter und Axilla	83.89.92 ↔	Sonstige plastische Operationen an der Faszie, Oberarm und Ellenbogen
83.88.22 ↔	Sehnenerersatzplastik, Oberarm und Ellenbogen	83.89.93 ↔	Sonstige plastische Operationen an der Faszie, Unterarm
83.88.23 ↔	Sehnenerersatzplastik, Unterarm	83.89.94 ↔	Sonstige plastische Operationen an der Faszie, Brustwand, Bauch und Rücken
83.88.24 ↔	Sehnenerersatzplastik, Brustwand, Bauch und Rücken	83.89.95 ↔	Sonstige plastische Operationen an der Faszie, Leisten- und Genitalregion und Gesäss
83.88.25 ↔	Sehnenerersatzplastik, Leisten- und Genitalregion und Gesäss	83.89.96 ↔	Sonstige plastische Operationen an der Faszie, Untere Extremität
83.88.26 ↔	Sehnenerersatzplastik, Untere Extremität	83.91.10 ↔	Lösung von Adhäsionen von Muskel, Sehne, Faszie und Bursa, Kopf und Hals
83.88.29 ↔	Sehnenerersatzplastik, Andere Lokalisation	83.91.11 ↔	Lösung von Adhäsionen von Muskel, Sehne, Faszie und Bursa, Schulter und Axilla
83.88.30 ↔	Schaffung eines Sehnen-Transplantatlagers, Kopf und Hals	83.91.12 ↔	Lösung von Adhäsionen von Muskel, Sehne, Faszie und Bursa, Oberarm und Ellenbogen
83.88.31 ↔	Schaffung eines Sehnen-Transplantatlagers, Schulter und Axilla	83.91.13 ↔	Lösung von Adhäsionen von Muskel, Sehne, Faszie und Bursa, Unterarm
83.88.32 ↔	Schaffung eines Sehnen-Transplantatlagers, Oberarm und Ellenbogen	83.91.14 ↔	Lösung von Adhäsionen von Muskel, Sehne, Faszie und Bursa, Brustwand, Bauch und Rücken
83.88.33 ↔	Schaffung eines Sehnen-Transplantatlagers, Unterarm	83.91.15 ↔	Lösung von Adhäsionen von Muskel, Sehne, Faszie und Bursa, Leisten- und Genitalregion und Gesäss
83.88.34 ↔	Schaffung eines Sehnen-Transplantatlagers, Brustwand, Bauch und Rücken	83.91.16 ↔	Lösung von Adhäsionen von Muskel, Sehne, Faszie und Bursa, Untere Extremität
83.88.35 ↔	Schaffung eines Sehnen-Transplantatlagers, Leisten- und Genitalregion und Gesäss	83.99.10 ↔	Andere Operationen an Sehnen, Kopf und Hals
83.88.36 ↔	Schaffung eines Sehnen-Transplantatlagers, Untere Extremität	83.99.11 ↔	Andere Operationen an Sehnen, Schulter und Axilla
83.88.39 ↔	Schaffung eines Sehnen-Transplantatlagers, Andere Lokalisation	83.99.12 ↔	Andere Operationen an Sehnen, Oberarm und Ellenbogen
83.88.40 ↔	Tenodese, Kopf und Hals	83.99.13 ↔	Andere Operationen an Sehnen, Unterarm
83.88.41 ↔	Tenodese, Schulter und Axilla	83.99.14 ↔	Andere Operationen an Sehnen, Brustwand, Bauch und Rücken
83.88.42 ↔	Tenodese, Oberarm und Ellenbogen	83.99.15 ↔	Andere Operationen an Sehnen, Leisten- und Genitalregion und Gesäss
83.88.43 ↔	Tenodese, Unterarm	83.99.16 ↔	Andere Operationen an Sehnen, Untere Extremität
83.88.44 ↔	Tenodese, Brustwand, Bauch und Rücken	83.99.20 ↔	Andere Operationen an Muskel, Faszie und Bursa, Kopf und Hals
83.88.45 ↔	Tenodese, Leisten- und Genitalregion und Gesäss	83.99.21 ↔	Andere Operationen an Muskel, Faszie und Bursa, Schulter und Axilla
83.88.46 ↔	Tenodese, Untere Extremität	83.99.22 ↔	Andere Operationen an Muskel, Faszie und Bursa, Oberarm und Ellenbogen
83.88.49 ↔	Tenodese, Andere Lokalisation	83.99.23 ↔	Andere Operationen an Muskel, Faszie und Bursa, Unterarm
83.88.90 ↔	Sonstige plastische Operationen an der Sehne, Kopf und Hals	83.99.24 ↔	Andere Operationen an Muskel, Faszie und Bursa, Brustwand, Bauch und Rücken
83.88.91 ↔	Sonstige plastische Operationen an der Sehne, Schulter und Axilla	83.99.25 ↔	Andere Operationen an Muskel, Faszie und Bursa, Leisten- und Genitalregion und Gesäss
83.88.92 ↔	Sonstige plastische Operationen an der Sehne, Oberarm und Ellenbogen	83.99.26 ↔	Andere Operationen an Muskel, Faszie und Bursa, Untere Extremität
83.88.93 ↔	Sonstige plastische Operationen an der Sehne, Unterarm	83.99.30 ↔	Revision ohne Ersatz eines Skelettmuskelstimulators
83.88.94 ↔	Sonstige plastische Operationen an der Sehne, Brustwand, Bauch und Rücken	84.53.00 ↔	Implantation von interner Verlängerungsvorrichtung der Extremitäten mit kinetischer Traktion, n.n.bez.
83.88.95 ↔	Sonstige plastische Operationen an der Sehne, Leisten- und Genitalregion und Gesäss	84.53.10 ↔	Implantation eines nicht motorisierten internen Verlängerungs- oder Knochentransportsystems
83.88.96 ↔	Sonstige plastische Operationen an der Sehne, Untere Extremität	84.53.11 ↔	Implantation eines motorisierten internen Verlängerungs- oder Knochentransportsystems
83.89.10 ↔	Verlängerung, Verkürzung und Doppelung einer Faszie, Kopf und Hals		
83.89.11 ↔	Verlängerung, Verkürzung und Doppelung einer Faszie, Schulter und Axilla		
83.89.12 ↔	Verlängerung, Verkürzung und Doppelung einer Faszie, Oberarm und Ellenbogen		
83.89.13 ↔	Verlängerung, Verkürzung und Doppelung einer Faszie, Unterarm		
83.89.14 ↔	Verlängerung, Verkürzung und Doppelung einer Faszie, Brustwand, Bauch und Rücken		
83.89.15 ↔	Verlängerung, Verkürzung und Doppelung einer Faszie, Leisten- und Genitalregion und Gesäss		
83.89.16 ↔	Verlängerung, Verkürzung und Doppelung einer Faszie, Untere Extremität		
83.89.20 ↔	Deckung eines Defekts an einer Faszie, Kopf und Hals		

84.53.99 ↔	Implantation von interner Verlängerungsvorrichtung der Extremitäten mit kinetischer Traktion, sonstige	86.88.i2 ↔	Operative Anlage oder Wechsel eines Systems zur Vakuumversiegelung in Regional- oder Allgemeinanästhesie, tiefreichend, an Thorax, Mediastinum und Sternum
84.54 ↔	Implantation von sonstiger internen Verlängerungsvorrichtung der Extremitäten	86.88.i3 ↔	Operative Anlage oder Wechsel eines Systems zur Vakuumversiegelung in Regional- oder Allgemeinanästhesie, am offenen Abdomen
86.84.21 ↔	Korrektur einer Narbenkontraktur oder Bride am Kopf	86.88.i4 ↔	Operative Anlage oder Wechsel eines Systems zur Vakuumversiegelung in Regional- oder Allgemeinanästhesie, endorektal
86.84.26 ↔	Korrektur einer Narbenkontraktur oder Bride an der Hand	86.88.i5 ↔	Operative Anlage oder Wechsel eines Systems zur Vakuumversiegelung in Regional- oder Allgemeinanästhesie, an Haut und Subkutangewebe
86.84.2d ↔	Korrektur einer Narbenkontraktur oder Bride am Fuss	86.88.i6 ↔	Operative Anlage oder Wechsel eines Systems zur Vakuumversiegelung in Regional- oder Allgemeinanästhesie, an anderer Lokalisation
86.84.2e ↔	Korrektur einer Narbenkontraktur oder Bride an anderer Lokalisation		
86.88.i1 ↔	Operative Anlage oder Wechsel eines Systems zur Vakuumversiegelung in Regional- oder Allgemeinanästhesie, tiefreichend, an Knochen und Gelenken der Extremitäten		

Prozedur E02-2

00.55.00 ↔	Einsetzen von peripheren Gefässstent(s) mit Medikamenten-Freisetzung, n.n.bez.	39.71.10 ↔	Endovaskuläre Implantation eines Grafts in Aorta abdominalis, aortoiliakal, ohne Fenestrierung oder Seitenarm
00.55.11 ↔	Einsetzen von peripheren Gefässstent(s) mit Medikamenten-Freisetzung, drug eluting überlange Stents (>10 cm)	39.71.11 ↔	Endovaskuläre Implantation eines Grafts in Aorta abdominalis, aortoiliakal, mit Fenestrierung oder Seitenarm
00.55.99 ↔	Einsetzen von peripheren Gefässstent(s) mit Medikamenten-Freisetzung, sonstige	39.71.12 ↔	Endovaskuläre Implantation eines Grafts in Aorta abdominalis, Bifurkationsprothese, aortobiliakal, ohne Fenestrierung oder Seitenarm
00.63 ↔	Perkutanes Einsetzen von Stent(s) an A. carotis	39.71.13 ↔	Endovaskuläre Implantation eines Grafts in Aorta abdominalis, Bifurkationsprothese, aortobiliakal, mit Fenestrierung oder Seitenarm
00.64 ↔	Perkutanes Einsetzen von Stent(s) an sonstigen präzerebralen (extrakraniellen) Arterien	39.71.14 ↔	Endovaskuläre Implantation eines Grafts in Aorta abdominalis, Rohrprothese, aortal, ohne Fenestrierung oder Seitenarm
00.65.00 ↔	Perkutanes Einsetzen von sonstigem(n) intrakraniellen vaskulären Stent(s), n.n.bez.	39.71.15 ↔	Endovaskuläre Implantation eines Grafts in Aorta abdominalis, Rohrprothese, aortal, mit Fenestrierung oder Seitenarm
00.65.11 ↔	Perkutanes transluminale Einsetzen von intrakraniellen vaskulären Mikrostant(s)	39.71.99 ↔	Endovaskuläre Implantation eines Grafts in Aorta abdominalis, sonstige
00.65.99 ↔	Perkutanes Einsetzen von sonstigem(n) intrakraniellen vaskulären Stent(s), sonstige	39.72.00 ↔	Endovaskuläre plastische Rekonstruktion oder Okklusion von Gefässen am Kopf und Hals, n.n.bez.
00.67.00 ↔	Perkutanes Einsetzen von zentralen Gefässstent(s), n.n.bez.	39.72.10 ↔	Selektive Embolisation von intrakraniellen Gefässen, n.n.bez.
00.67.10 ↔	Perkutanes Einsetzen von Gefässstent(s) in die V. cava	39.72.11 ↔	Selektive Embolisation von intrakraniellen Gefässen mit Partikeln oder Metallspiralen
00.67.20 ↔	Perkutanes Einsetzen von Gefässstent(s) in die V. porta	39.72.12 ↔	Selektive Embolisation von intrakraniellen Gefässen mit embolisierenden Flüssigkeiten, ablösbaren Ballons oder Schirmen
00.67.99 ↔	Perkutanes Einsetzen von zentralen Gefässstent(s), sonstige	39.72.13 ↔	Selektive Embolisation von intrakraniellen Gefässen durch Stents als Flow-Diverter
31.1 ‡↔	Temporäre Tracheostomie	39.72.14 ↔	Selektive Embolisation von intrakraniellen Gefässen mit adhäsivem Embolisat
31.21 ‡↔	Mediastinale Tracheostomie	39.72.19 ↔	Selektive Embolisation von intrakraniellen Gefässen, sonstige
31.29 ‡↔	Sonstige permanente Tracheostomie	39.72.20 ↔	Selektive Embolisation von extrakraniellen Gefässen des Kopfes und des Halses, n.n.bez.
31.79.10 ‡↔	Erweiterungsplastik eines Tracheostoma	39.72.21 ↔	Selektive Embolisation von extrakraniellen Gefässen des Kopfes und des Halses mit Partikeln oder Metallspiralen
39.50.00 ↔	Angioplastik oder Atherektomie an sonstigem(n) Nicht-Herzkranzgefäss(en), n.n.bez.	39.72.22 ↔	Selektive Embolisation von extrakraniellen Gefässen des Kopfes und des Halses mit embolisierenden Flüssigkeiten, ablösbaren Ballons oder Schirmen
39.50.10 ↔	Angioplastik oder Atherektomie an sonstigem(n) Nicht-Herzkranzgefäss(en) mit Ballon, n.n.bez.	39.72.24 ↔	Selektive Embolisation von extrakraniellen Gefässen des Kopfes und des Halses mit adhäsivem Embolisat
39.50.11 ↔	Angioplastik oder Atherektomie an sonstigem(n) Nicht-Herzkranzgefäss(en) mit einfacher Ballon	39.72.29 ↔	Selektive Embolisation von extrakraniellen Gefässen des Kopfes und des Halses, sonstige
39.50.12 ↔	Angioplastik oder Atherektomie an sonstigem(n) Nicht-Herzkranzgefäss(en) mit cutting Ballon	39.72.30 ↔	Perkutan-transluminale Embolisation einer Gefässmissbildung durch Mikrokatheter, n.n.bez.
39.50.13 ↔	Angioplastik oder Atherektomie an sonstigem(n) Nicht-Herzkranzgefäss(en) mit Kryoplastie-Ballon		
39.50.14 ↔	Angioplastik oder Atherektomie an sonstigem(n) Nicht-Herzkranzgefäss(en) mit Drug eluting Ballon		
39.50.19 ↔	Angioplastik oder Atherektomie an sonstigem(n) Nicht-Herzkranzgefäss(en) mit sonstiger Ballon		
39.50.20 ↔	Angioplastik Blade- Laserangioplastie an sonstigem(n) Nicht-Herzkranzgefäss(en)		
39.50.21 ↔	Angioplastik Thrombektomie an sonstigem(n) Nicht-Herzkranzgefäss(en)		
39.50.99 ↔	Angioplastik oder Atherektomie an sonstigem(n) Nicht-Herzkranzgefäss(en), sonstige		
39.52.99 ↔	Sonstige Korrektur eines Aneurysmas, sonstige		
39.71.00 ↔	Endovaskuläre Implantation eines Grafts in Aorta abdominalis, n.n.bez.		

39.72.31 ↔	Perkutan-transluminale Embolisation einer Gefäßmissbildung durch Mikrokatheter, Verwendung von einem Mikrokatheter	39.79.24 ↔	Coil-Embolisation oder -Verschluss von thorakalen Gefässen
39.72.32 ↔	Perkutan-transluminale Embolisation einer Gefäßmissbildung durch Mikrokatheter, Verwendung von zwei Mikrokathetern	39.79.25 ↔	Coil-Embolisation oder -Verschluss von viszeralen Gefässen
39.72.33 ↔	Perkutan-transluminale Embolisation einer Gefäßmissbildung durch Mikrokatheter, Verwendung von drei Mikrokathetern	39.79.26 ↔	Coil-Embolisation oder -Verschluss von abdominalen Gefässen
39.72.34 ↔	Perkutan-transluminale Embolisation einer Gefäßmissbildung durch Mikrokatheter, Verwendung von vier Mikrokathetern	39.79.27 ↔	Coil-Embolisation oder -Verschluss von Gefässen der unteren Extremitäten
39.72.35 ↔	Perkutan-transluminale Embolisation einer Gefäßmissbildung durch Mikrokatheter, Verwendung von fünf Mikrokathetern	39.79.28 ↔	Coil-Embolisation oder -Verschluss von spinalen Gefässen
39.72.36 ↔	Perkutan-transluminale Embolisation einer Gefäßmissbildung durch Mikrokatheter, Verwendung von 6 und mehr Mikrokathetern	39.79.29 ↔	Coil-Embolisation oder -Verschluss von sonstigen Gefässen, sonstige
39.72.99 ↔	Endovaskuläre plastische Rekonstruktion oder Okklusion von Gefässen am Kopf und Hals, sonstige	39.79.30 ↔	Selektive Embolisation mit embolisierenden Flüssigkeiten von sonstigen Gefässen, n.n.bez.
39.73.00 ↔	Endovaskuläre Implantation eines Grafts an der thorakalen Aorta, n.n.bez.	39.79.31 ↔	Selektive Embolisation mit embolisierenden Flüssigkeiten von Gefässen der oberen Extremitäten
39.73.10 ↔	Endovaskuläre Implantation eines Grafts in die Aorta thoracica, ohne Fenestrierung oder Seitenarm	39.79.32 ↔	Selektive Embolisation mit embolisierenden Flüssigkeiten der Aorta
39.73.11 ↔	Endovaskuläre Implantation eines Grafts in die Aorta thoracica, mit Fenestrierung oder Seitenarm	39.79.34 ↔	Selektive Embolisation mit embolisierenden Flüssigkeiten von thorakalen Gefässen
39.73.20 ↔	Endovaskuläre Implantation eines Grafts in die Aorta thoracoabdominalis	39.79.35 ↔	Selektive Embolisation mit embolisierenden Flüssigkeiten von viszeralen Gefässen
39.73.99 ↔	Endovaskuläre Implantation eines Grafts an der thorakalen Aorta, sonstige	39.79.36 ↔	Selektive Embolisation mit embolisierenden Flüssigkeiten von abdominalen Gefässen
39.75.01 ↔	Perkutan-transluminale Gefässintervention, sonstige Gefässe, Fremdkörperentfernung mit Bergekatheter, Körbchenkatheter, etc.	39.79.37 ↔	Selektive Embolisation mit embolisierenden Flüssigkeiten von Gefässen der unteren Extremitäten
39.75.10 ↔	Perkutan-transluminale Gefässintervention, sonstige Gefässe, Kathetersysteme zu Rekanalisation von Totalverschlüssen	39.79.38 ↔	Selektive Embolisation mit embolisierenden Flüssigkeiten von spinalen Gefässen
39.75.11 ↔	Perkutan-transluminale Gefässintervention, sonstige Gefässe, Rotationsthorbektomie	39.79.39 ↔	Selektive Embolisation mit embolisierenden Flüssigkeiten von sonstigen Gefässen, sonstige
39.75.12 ↔	Perkutan-transluminale Gefässintervention, sonstige Gefässe, Laserangioplastie	39.79.40 ↔	Selektive Embolisation mit ablösbaren Ballons von sonstigen Gefässen, n.n.bez.
39.75.13 ↔	Perkutan-transluminale Gefässintervention, sonstige Gefässe, Anti-Embolie-System (periphere oder viszerale Gefässe)	39.79.41 ↔	Selektive Embolisation mit ablösbaren Ballons von Gefässen der oberen Extremitäten
39.75.14 ↔	Perkutan-transluminale Gefässintervention, sonstige Gefässe, Atherektomie	39.79.42 ↔	Selektive Embolisation mit ablösbaren Ballons der Aorta
39.75.15 ↔	Perkutan-transluminale Gefässintervention, sonstige Gefässe, selektive Thrombolyse	39.79.44 ↔	Selektive Embolisation mit ablösbaren Ballons von thorakalen Gefässen
39.75.16 ↔	Perkutan-transluminale Gefässintervention sonstige Gefässe, selektive Thrombolyse, ultraschallunterstützt	39.79.45 ↔	Selektive Embolisation mit ablösbaren Ballons von viszeralen Gefässen
39.75.30 ↔	Zerebrale Perfusionsaugmentation durch partielle endoaortale Ballonokklusion	39.79.46 ↔	Selektive Embolisation mit ablösbaren Ballons von abdominalen Gefässen
39.76.50 ↔	Perkutane selektive Thrombolyse an extrakraniellen Gefässen des Kopfes und Halses	39.79.47 ↔	Selektive Embolisation mit ablösbaren Ballons von spinalen Gefässen
39.76.70 ↔	Perkutane endovaskuläre Fremdkörperentfernung aus extrakraniellen Gefässen des Kopfes und Halses	39.79.48 ↔	Selektive Embolisation mit ablösbaren Ballons von Gefässen der unteren Extremitäten
39.77.50 ↔	Perkutane selektive Thrombolyse von intrakraniellen(n) Gefäss(en)	39.79.49 ↔	Selektive Embolisation mit ablösbaren Ballons von sonstigen Gefässen, sonstige
39.77.70 ↔	Perkutane endovaskuläre Fremdkörperentfernung aus intrakraniellen(n) Gefäss(en)	39.79.50 ↔	Selektive Embolisation mit Schirmen von sonstigen Gefässen, n.n.bez.
39.79.11 ↔	Endovaskuläre Implantation eines Grafts an Viszeralgefässen	39.79.51 ↔	Selektive Embolisation mit Schirmen von Gefässen der oberen Extremitäten
39.79.12 ↔	Endovaskuläre Implantation eines Grafts an Gefässen des Beckens	39.79.52 ↔	Selektive Embolisation mit Schirmen der Aorta
39.79.13 ↔	Endovaskuläre Implantation eines Grafts an abdominalen Gefässen	39.79.54 ↔	Selektive Embolisation mit Schirmen von thorakalen Gefässen
39.79.19 ↔	Endovaskuläre Implantation eines Grafts an sonstigen Gefässen, sonstige	39.79.55 ↔	Selektive Embolisation mit Schirmen von viszeralen Gefässen
39.79.21 ↔	Coil-Embolisation oder -Verschluss von Gefässen der oberen Extremitäten	39.79.56 ↔	Selektive Embolisation mit Schirmen von abdominalen Gefässen
39.79.22 ↔	Coil-Embolisation oder -Verschluss der Aorta	39.79.57 ↔	Selektive Embolisation mit Schirmen von Gefässen der unteren Extremitäten
		39.79.58 ↔	Selektive Embolisation mit Schirmen von spinalen Gefässen
		39.79.59 ↔	Selektive Embolisation mit Schirmen von sonstigen Gefässen, sonstige
		39.79.60 ↔	Selektive Embolisation mit Partikeln von sonstigen Gefässen, n.n.bez.
		39.79.61 ↔	Selektive Embolisation mit Partikeln von Gefässen der oberen Extremitäten
		39.79.62 ↔	Selektive Embolisation mit Partikeln der Aorta

39.79.64 ↔	Selektive Embolisation mit Partikeln von thorakalen Gefässen	39.90.32 ↔	Einsetzen von überlangen covered Stent(s) (>10 cm) in nicht-kardiale Gefässe
39.79.65 ↔	Selektive Embolisation mit Partikeln von viszerale Gefässen	39.90.39 ↔	Einsetzen von überlangen Stent(s) (>10 cm) in nicht-kardiale Gefässe, sonstige
39.79.66 ↔	Selektive Embolisation mit Partikeln von abdominalen Gefässen	39.90.99 ↔	Einsetzen von peripheren Gefässstent(s) ohne Medikamenten-Freisetzung, sonstige
39.79.67 ↔	Selektive Embolisation mit Partikeln von Gefässen der unteren Extremitäten	44.44 ↔	Katheterembolisation zur Blutstillung in Magen oder Duodenum
39.79.68 ↔	Selektive Embolisation mit Partikeln von spinalen Gefässen	78.11.10 ↔	Geschlossene Reposition einer Fraktur von Skapula und Klavikula mit Knochenfixation durch Fixateur externe
39.79.69 ↔	Selektive Embolisation mit Partikeln von sonstigen Gefässen, sonstige	78.11.11 ↔	Offene Reposition einer einfachen Fraktur von Skapula und Klavikula mit Knochenfixation durch Fixateur externe
39.79.70 ↔	Kathetertechnischer Verschluss von Arterien mittels Laser, sonstigen Gefässen, n.n.bez.	78.11.12 ↔	Offene Reposition einer Mehrfragmentfraktur von Klavikula und Skapula mit Knochenfixation durch Fixateur externe
39.79.71 ↔	Kathetertechnischer Verschluss mittels Laser, an Arterien der oberen Extremitäten	78.11.20 ↔	Geschlossene Reposition einer Fraktur von Rippen und Sternum mit Knochenfixation durch Fixateur externe
39.79.72 ↔	Kathetertechnischer Verschluss mittels Laser, an der Aorta	78.11.21 ↔	Offene Reposition einer Fraktur von Rippen und Sternum mit Knochenfixation durch Fixateur externe
39.79.74 ↔	Kathetertechnischer Verschluss mittels Laser, an thorakalen Gefässen	78.11.99 ↔	Anlegen eines Fixateur externe an Skapula, Klavikula, Rippen und Sternum (inkl. Reposition von Frakturen), sonstige
39.79.75 ↔	Kathetertechnischer Verschluss mittels Laser, an Gefässen der unteren Extremitäten	78.12.10 ↔	Geschlossene Reposition einer proximalen Humerusfraktur mit Knochenfixation durch Fixateur externe
39.79.76 ↔	Kathetertechnischer Verschluss mittels Laser, an viszerale Gefässen	78.12.11 ↔	Offene Reposition einer proximalen Humerusfraktur mit Knochenfixation durch Fixateur externe
39.79.77 ↔	Kathetertechnischer Verschluss mittels Laser, an abdominalen Gefässen	78.12.90 ↔	Geschlossene Reposition einer sonstigen Humerusfraktur mit Knochenfixation durch Fixateur externe
39.79.79 ↔	Kathetertechnischer Verschluss von Arterien mittels Laser, sonstige Gefässe, sonstige	78.12.91 ↔	Offene Reposition einer sonstigen Humerusfraktur mit Knochenfixation durch Fixateur externe
39.79.80 ↔	Kathetertechnischer Verschluss von Arterien mittels Radiofrequenz, sonstige Gefässe, n.n.bez.	78.12.99 ↔	Anlegen eines Fixateur externe am Humerus (inkl. Reposition von Frakturen), sonstige
39.79.81 ↔	Kathetertechnischer Verschluss mittels Radiofrequenz an Arterien der oberen Extremitäten	78.13.10 ↔	Geschlossene Reposition einer distalen Radiusfraktur mit Knochenfixation durch Fixateur externe
39.79.82 ↔	Kathetertechnischer Verschluss mittels Radiofrequenz an der Aorta	78.13.11 ↔	Geschlossene Reposition einer sonstigen Radiusfraktur mit Knochenfixation durch Fixateur externe
39.79.84 ↔	Kathetertechnischer Verschluss mittels Radiofrequenz an thorakalen Gefässen	78.13.12 ↔	Offene Reposition einer distalen Radiusfraktur mit Knochenfixation durch Fixateur externe
39.79.85 ↔	Kathetertechnischer Verschluss mittels Radiofrequenz an Gefässen der unteren Extremitäten	78.13.13 ↔	Offene Reposition einer sonstigen Radiusfraktur mit Knochenfixation durch Fixateur externe
39.79.86 ↔	Kathetertechnischer Verschluss mittels Radiofrequenz an viszerale Gefässen	78.13.20 ↔	Geschlossene Reposition einer Ulnafraktur mit Knochenfixation durch Fixateur externe
39.79.87 ↔	Kathetertechnischer Verschluss mittels Radiofrequenz an abdominalen Gefässen	78.13.99 ↔	Anlegen eines Fixateur externe an Radius und Ulna (inkl. Reposition von Frakturen), sonstige
39.79.89 ↔	Kathetertechnischer Verschluss mittels Radiofrequenz an sonstigen Gefässen, sonstige	78.14.10 ↔	Geschlossene Reposition einer Fraktur an Karpalia und Metakarpalia mit Knochenfixation durch Fixateur externe
39.90.00 ↔	Einsetzen von peripheren Gefässstent(s) ohne Medikamenten-Freisetzung, n.n.bez.	78.14.11 ↔	Offene Reposition einer Fraktur an Karpalia und Metakarpalia mit Knochenfixation durch Fixateur externe
39.90.10 ↔	Einsetzen von Gefässstent(s) in nicht-kardiale Gefässe, bare Stents	78.14.99 ↔	Anlegen eines Fixateur externe an Karpalia und Metakarpalia (inkl. Reposition von Frakturen), sonstige
39.90.11 ↔	Einsetzen von Gefässstent(s) in nicht-kardiale Gefässe, bioresorbierbare Stents	78.15.10 ↔	Offene Reposition einer Schenkelhalsfraktur und proximalen Femurfraktur mit Knochenfixation durch Fixateur externe
39.90.12 ↔	Einsetzen von Gefässstent(s) in nicht-kardiale Gefässe, grosslumige Stents n.n.bez.	78.15.20 ↔	Offene Reposition einer Femurschaftfraktur mit Knochenfixation durch Fixateur externe
39.90.13 ↔	Einsetzen von Gefässstent(s) in nicht-kardiale Gefässe, grosslumige Stents ungedeckt	78.15.30 ↔	Geschlossene Reposition einer distalen Femurfraktur mit Knochenfixation durch Fixateur externe
39.90.14 ↔	Einsetzen von Gefässstent(s) in nicht-kardiale Gefässe, Grosslumige Stents geckt	78.15.31 ↔	Offene Reposition einer distalen Femurfraktur mit Knochenfixation durch Fixateur externe
39.90.15 ↔	Einsetzen von Gefässstent(s) in nicht-kardiale Gefässe, geckt Stents (Stentgrafts) in nicht-aneurysmatischen Gefässen	78.15.40 ↔	Geschlossene Reposition einer sonstigen Femurfraktur mit Knochenfixation durch Fixateur externe
39.90.16 ↔	Einsetzen von Gefässstent(s) in nichtkardiale Gefässe, geckte Stent-Grafts mit bioaktiver Oberfläche		
39.90.17 ↔	Einsetzen von peripheren Gefässstent(s), Multilayerstents		
39.90.19 ↔	Einsetzen von Gefässstent(s) in nicht-kardiale Gefässe, sonstige Stents		
39.90.30 ↔	Einsetzen von überlangen Stent(s) (>10 cm) in nicht-kardiale Gefässe, n.n.bez.		
39.90.31 ↔	Einsetzen von überlangen bare Stent(s) (>10 cm) in nicht-kardiale Gefässe		

78.15.99 ↔ Anlegen eines Fixateur externe am Femur (inkl. Reposition von Frakturen), sonstige	78.17.26 ↔ Offene Reposition einer Mehrfragmentfraktur der distalen Fibula mit Knochenfixation durch Fixateur externe
78.16.10 ↔ Geschlossene Reposition einer Fraktur der Patella mit Knochenfixation durch Fixateur externe	78.17.27 ↔ Geschlossene Reposition einer sonstigen Fibulafaktur mit Knochenfixation durch Fixateur externe
78.16.11 ↔ Offene Reposition einer Fraktur der Patella mit Knochenfixation durch Fixateur externe	78.17.99 ↔ Anlegen eines Fixateur externe an Tibia und Fibula (inkl. Reposition von Frakturen), sonstige
78.16.99 ↔ Anlegen eines Fixateur externe an der Patella (inkl. Reposition von Frakturen), sonstige	78.18.10 ↔ Geschlossene Reposition einer Kalkaneusfraktur mit Knochenfixation durch Fixateur externe
78.17.10 ↔ Geschlossene Reposition einer Fraktur der proximalen Tibia mit Knochenfixation durch Fixateur externe	78.18.11 ↔ Geschlossene Reposition einer Fraktur sonstiger Tarsalia und Metatarsalia mit Knochenfixation durch Fixateur externe
78.17.11 ↔ Offene Reposition einer einfachen Fraktur der proximalen Tibia mit Knochenfixation durch Fixateur externe	78.18.12 ↔ Offene Reposition einer einfachen Fraktur an sonstigen Tarsalia und Metatarsalia mit Knochenfixation durch Fixateur externe
78.17.12 ↔ Offene Reposition einer Mehrfragmentfraktur der proximalen Tibia mit Knochenfixation durch Fixateur externe	78.18.13 ↔ Offene Reposition einer Fraktur an Kalkaneus und Talus mit Knochenfixation durch Fixateur externe
78.17.13 ↔ Offene Reposition einer einfachen Tibiaschaftfraktur mit Knochenfixation durch Fixateur externe	78.18.14 ↔ Offene Reposition einer Mehrfragmentfraktur an sonstigen Tarsalia mit Knochenfixation durch Fixateur externe
78.17.14 ↔ Offene Reposition einer einfachen Fraktur der distalen Tibia mit Knochenfixation durch Fixateur externe	78.18.15 ↔ Offene Reposition einer Mehrfragmentfraktur an Metatarsalia mit Knochenfixation durch Fixateur externe
78.17.15 ↔ Geschlossene Reposition einer sonstigen Tibiafraktur mit Knochenfixation durch Fixateur externe	78.18.99 ↔ Anlegen eines Fixateur externe an Tarsalia und Metatarsalia (inkl. Reposition von Frakturen), sonstige
78.17.16 ↔ Offene Reposition einer Mehrfragmentfraktur sonstiger Teile der Tibia mit Knochenfixation durch Fixateur externe	78.19.10 ↔ Geschlossene Reposition einer Fraktur von Phalangen der Hand mit Knochenfixation durch Fixateur externe
78.17.20 ↔ Offene Reposition einer einfachen Fraktur der proximalen Fibula mit Knochenfixation durch Fixateur externe	78.19.11 ↔ Offene Reposition einer Fraktur von Phalangen der Hand mit Knochenfixation durch Fixateur externe
78.17.21 ↔ Offene Reposition einer Mehrfragmentfraktur der proximalen Fibula mit Knochenfixation durch Fixateur externe	78.19.20 ↔ Geschlossene Reposition einer Fraktur des Beckens mit Knochenfixation durch Fixateur externe
78.17.22 ↔ Offene Reposition einer einfachen Fraktur des Fibulaschafts mit Knochenfixation durch Fixateur externe	78.19.21 ↔ Offene Reposition einer Fraktur des Acetabulums mit Knochenfixation / Transfixation durch Fixateur externe
78.17.23 ↔ Offene Reposition einer Mehrfragmentfraktur des Fibulaschafts mit Knochenfixation durch Fixateur externe	78.19.22 ↔ Offene Reposition einer Fraktur sonstiger Teile des Beckens mit Knochenfixation durch Fixateur externe
78.17.24 ↔ Geschlossene Reposition einer distalen Fibulafaktur mit Knochenfixation durch Fixateur externe	78.19.30 ↔ Geschlossene Reposition einer Fraktur von Phalangen des Fusses mit Knochenfixation durch Fixateur externe
78.17.25 ↔ Offene Reposition einer einfachen Fraktur der distalen Fibula mit Knochenfixation durch Fixateur externe	78.19.31 ↔ Offene Reposition einer Fraktur von Phalangen des Fusses mit Knochenfixation durch Fixateur externe

Prozedur E02-3

86.2a.21 ‡↔ Chirurgisches Débridement, mittlerer Ausdehnung, am Kopf	86.2a.31 ‡↔ Chirurgisches Débridement, grosser Ausdehnung, am Kopf
86.2a.26 ‡↔ Chirurgisches Débridement, mittlerer Ausdehnung, an der Hand	86.2a.36 ‡↔ Chirurgisches Débridement, grosser Ausdehnung, an der Hand
86.2a.2d ‡↔ Chirurgisches Débridement, mittlerer Ausdehnung, am Fuss	86.2a.3d ‡↔ Chirurgisches Débridement, grosser Ausdehnung, am Fuss
86.2a.2e ‡↔ Chirurgisches Débridement, mittlerer Ausdehnung, an anderer Lokalisation	86.2a.3e ‡↔ Chirurgisches Débridement, grosser Ausdehnung, an anderer Lokalisation

Prozedur E02-4

86.0b.11 ‡↔ Implantation eines Medikamententrägers an Haut und Subkutangewebe

Prozedur E02-5

- 39.75.16 ↔ Perkutan-transluminale Gefäßintervention sonstige Gefäße, selektive Thrombolyse, ultraschallunterstützt

Prozedur E02-6

- 00.55.00 ↔ Einsetzen von peripheren Gefäßstent(s) mit Medikamenten-Freisetzung, n.n.bez.
 00.55.11 ↔ Einsetzen von peripheren Gefäßstent(s) mit Medikamenten-Freisetzung, drug eluting überlange Stents (>10 cm)
 00.55.99 ↔ Einsetzen von peripheren Gefäßstent(s) mit Medikamenten-Freisetzung, sonstige
 00.63 ↔ Perkutanes Einsetzen von Stent(s) an A. carotis
 00.64 ↔ Perkutanes Einsetzen von Stent(s) an sonstigen präzerebralen (extrakraniellen) Arterien
 00.65.00 ↔ Perkutanes Einsetzen von sonstigem(n) intrakraniellen vaskulären Stent(s), n.n.bez.
 00.65.11 ↔ Perkutanes transluminale Einsetzen von intrakraniellen vaskulären Mikrostant(s)
 00.65.99 ↔ Perkutanes Einsetzen von sonstigem(n) intrakraniellen vaskulären Stent(s), sonstige
 00.67.00 ↔ Perkutanes Einsetzen von zentralen Gefäßstent(s), n.n.bez.
 00.67.10 ↔ Perkutanes Einsetzen von Gefäßstent(s) in die V. cava
 00.67.20 ↔ Perkutanes Einsetzen von Gefäßstent(s) in die V. porta
 00.67.99 ↔ Perkutanes Einsetzen von zentralen Gefäßstent(s), sonstige
 28.2x.00 ↔ Tonsillektomie ohne Adenoidektomie, n.n.bez.
 28.2x.10 ↔ Partielle Resektion der Tonsille [Tonsillotomie] ohne Adenoidektomie
 28.2x.11 ↔ Totale Tonsillektomie ohne Adenoidektomie
 28.2x.12 ↔ Abszessonsillektomie
 28.2x.99 ↔ Tonsillektomie ohne Adenoidektomie, sonstige
 28.4 ↔ Exzision eines Tonsillenrestes
 30.21 ↔ Epiglottidektomie
 30.22.00 ↔ Chordektomie, n.n.bez.
 30.22.10 ↔ Chordektomie, endolaryngeal
 30.22.11 ↔ Chordektomie, durch Thyreotomie
 30.22.99 ↔ Chordektomie, sonstige
 30.29.00 ↔ Sonstige partielle Laryngektomie, n.n.bez.
 30.29.10 ↔ Cricohyoidepiglottopexie (CHEP)
 30.29.11 ↔ Cricohyoidopexie (CHP)
 30.29.20 ↔ Partielle Larynx-Pharynx-Resektion
 30.29.21 ↔ Partielle Laryngektomie frontale (Huet)
 30.29.22 ↔ Partielle Laryngektomie frontolaterale (Leroux-Robert)
 30.29.30 ↔ Arytenoidektomie
 30.29.99 ↔ Sonstige partielle Laryngektomie, sonstige
 30.4x.00 ↔ Radikale Laryngektomie, n.n.bez.
 30.4x.10 ↔ Radikale Laryngektomie, mit Pharyngektomie, ohne Rekonstruktion
 30.4x.11 ↔ Radikale Laryngektomie, mit Pharyngektomie, Rekonstruktion mit lokaler Schleimhaut
 30.4x.12 ↔ Radikale Laryngektomie, mit Pharyngektomie, Rekonstruktion mit nicht vaskularisiertem Transplantat
 30.4x.13 ↔ Radikale Laryngektomie, mit Pharyngektomie, Rekonstruktion mit gestieltem regionalen Lappen
 30.4x.14 ↔ Radikale Laryngektomie, mit Pharyngektomie, Rekonstruktion mit gestieltem Lappen
 30.4x.15 ↔ Radikale Laryngektomie, mit Pharyngektomie, Rekonstruktion mit freiem mikrovaskulär-anastomosierten Transplantat
 30.4x.16 ↔ Radikale Laryngektomie, mit Pharyngektomie, Rekonstruktion mit freiem Darmtransplantat
 30.4x.17 ↔ Radikale Laryngektomie, mit Pharyngektomie, Rekonstruktion mit Magenhochzug
 30.4x.19 ↔ Radikale Laryngektomie, mit Pharyngektomie, sonstige Rekonstruktion
 30.4x.20 ↔ Radikale Laryngektomie, mit Pharyngektomie und Schilddrüsenresektion, ohne Rekonstruktion
 30.4x.21 ↔ Radikale Laryngektomie, mit Pharyngektomie und Schilddrüsenresektion, Rekonstruktion mit lokaler Schleimhaut
 30.4x.22 ↔ Radikale Laryngektomie, mit Pharyngektomie und Schilddrüsenresektion, Rekonstruktion mit nicht vaskularisiertem Transplantat
 30.4x.23 ↔ Radikale Laryngektomie, mit Pharyngektomie und Schilddrüsenresektion, Rekonstruktion mit gestieltem regionalen Lappen
 30.4x.24 ↔ Radikale Laryngektomie, mit Pharyngektomie und Schilddrüsenresektion, Rekonstruktion mit gestieltem Lappen
 30.4x.25 ↔ Radikale Laryngektomie, mit Pharyngektomie und Schilddrüsenresektion, Rekonstruktion mit freiem mikrovaskulär-anastomosierten Transplantat
 30.4x.26 ↔ Radikale Laryngektomie, mit Pharyngektomie und Schilddrüsenresektion, Rekonstruktion mit freiem Darmtransplantat
 30.4x.27 ↔ Radikale Laryngektomie, mit Pharyngektomie und Schilddrüsenresektion, Rekonstruktion mit Magenhochzug
 30.4x.29 ↔ Radikale Laryngektomie, mit Pharyngektomie und Schilddrüsenresektion, sonstige Rekonstruktion
 30.4x.99 ↔ Radikale Laryngektomie, sonstige
 33.71.11 †↔ Endoskopisches Einsetzen von Bronchialventil(en), ein Ventil
 33.71.12 †↔ Endoskopisches Einsetzen von Bronchialventil(en), zwei Ventile
 33.71.13 †↔ Endoskopisches Einsetzen von Bronchialventil(en), drei Ventile
 33.71.14 †↔ Endoskopisches Einsetzen von Bronchialventil(en), vier Ventile
 33.71.16 †↔ Endoskopisches Einsetzen von Bronchialventil(en), fünf Ventile
 33.71.17 †↔ Endoskopisches Einsetzen von Bronchialventil(en), sechs Ventile
 33.71.18 †↔ Endoskopisches Einsetzen von Bronchialventil(en), sieben Ventile
 33.71.1a †↔ Endoskopisches Einsetzen von Bronchialventil(en), acht Ventile
 33.71.1b †↔ Endoskopisches Einsetzen von Bronchialventil(en), neun Ventile
 33.71.1c †↔ Endoskopisches Einsetzen von Bronchialventil(en), zehn und mehr Ventile
 33.71.21 †↔ Endoskopisches Ersetzen von Bronchialventil(en), ein Ventil
 33.71.22 †↔ Endoskopisches Ersetzen von Bronchialventil(en), zwei Ventile
 33.71.23 †↔ Endoskopisches Ersetzen von Bronchialventil(en), drei Ventile
 33.71.24 †↔ Endoskopisches Ersetzen von Bronchialventil(en), vier Ventile
 33.71.26 †↔ Endoskopisches Ersetzen von Bronchialventil(en), fünf Ventile
 33.71.27 †↔ Endoskopisches Ersetzen von Bronchialventil(en), sechs Ventile

- 33.71.28 †↔ Endoskopisches Ersetzen von Bronchialventil(en), sieben Ventile
- 33.71.2a †↔ Endoskopisches Ersetzen von Bronchialventil(en), acht Ventile
- 33.71.2b †↔ Endoskopisches Ersetzen von Bronchialventil(en), neun Ventile
- 33.71.2c †↔ Endoskopisches Ersetzen von Bronchialventil(en), zehn und mehr Ventile
- 33.91.20 †↔ Bronchusdilatation, endoskopisch, mit Einlegen oder Wechsel eines Stents/Stentgrafts, n.n.bez.
- 33.91.21 †↔ Bronchusdilatation, endoskopisch, mit Einlegen oder Wechsel eines Stents/Stentgrafts aus Kunststoff
- 33.91.22 †↔ Bronchusdilatation, endoskopisch, mit Einlegen oder Wechsel eines Stents/Stentgrafts aus Metall
- 33.91.23 †↔ Bronchusdilatation, endoskopisch, mit Einlegen oder Wechsel eines Stents/Stentgrafts hybrid/dynamisch
- 33.91.29 †↔ Bronchusdilatation, endoskopisch, mit Einlegen oder Wechsel eines Stents/Stentgrafts, sonstige
- 34.1 ↔ Inzision des Mediastinums
- 34.6x.11 ↔ Pleurodese, offen chirurgisch, ohne Dekortikation
- 34.6x.12 ↔ Pleurodese, offen chirurgisch, mit Dekortikation
- 34.6x.13 ↔ Pleurodese, offen chirurgisch, durch Poudrage
- 34.6x.19 ↔ Pleurodese, offen chirurgisch, sonstige
- 38.7x.10 ↔ Unterbrechung der Vena cava, offen chirurgisch, n.n.bez.
- 38.7x.11 ↔ Einsetzen eines Antiembolie-Schirmes in die Vena cava, offen chirurgisch
- 38.7x.12 ↔ Entfernung eines Antiembolie-Schirmes in der Vena cava, offen chirurgisch
- 38.7x.13 ↔ Ligatur oder Plikatur der Vena cava, offen chirurgisch
- 38.7x.19 ↔ Unterbrechung der Vena cava, offen chirurgisch, sonstige
- 39.50.00 ↔ Angioplastik oder Atherektomie an sonstigem(n) Nicht-Herzkranzgefäß(en), n.n.bez.
- 39.50.10 ↔ Angioplastik oder Atherektomie an sonstigem(n) Nicht-Herzkranzgefäß(en) mit Ballon, n.n.bez.
- 39.50.11 ↔ Angioplastik oder Atherektomie an sonstigem(n) Nicht-Herzkranzgefäß(en) mit einfacher Ballon
- 39.50.12 ↔ Angioplastik oder Atherektomie an sonstigem(n) Nicht-Herzkranzgefäß(en) mit cutting Ballon
- 39.50.13 ↔ Angioplastik oder Atherektomie an sonstigem(n) Nicht-Herzkranzgefäß(en) mit Kryoplastie-Ballon
- 39.50.14 ↔ Angioplastik oder Atherektomie an sonstigem(n) Nicht-Herzkranzgefäß(en) mit Drug eluting Ballon
- 39.50.19 ↔ Angioplastik oder Atherektomie an sonstigem(n) Nicht-Herzkranzgefäß(en) mit sonstiger Ballon
- 39.50.20 ↔ Angioplastik Blade- Laserangioplastie an sonstigem(n) Nicht-Herzkranzgefäß(en)
- 39.50.21 ↔ Angioplastik Thrombektomie an sonstigem(n) Nicht-Herzkranzgefäß(en)
- 39.50.99 ↔ Angioplastik oder Atherektomie an sonstigem(n) Nicht-Herzkranzgefäß(en), sonstige
- 39.52.99 ↔ Sonstige Korrektur eines Aneurysmas, sonstige
- 39.71.00 ↔ Endovaskuläre Implantation eines Grafts in Aorta abdominalis, n.n.bez.
- 39.71.10 ↔ Endovaskuläre Implantation eines Grafts in Aorta abdominalis, aortoiliakal, ohne Fenestrierung oder Seitenarm
- 39.71.11 ↔ Endovaskuläre Implantation eines Grafts in Aorta abdominalis, aortoiliakal, mit Fenestrierung oder Seitenarm
- 39.71.12 ↔ Endovaskuläre Implantation eines Grafts in Aorta abdominalis, Bifurkationsprothese, aortobiliakal, ohne Fenestrierung oder Seitenarm
- 39.71.13 ↔ Endovaskuläre Implantation eines Grafts in Aorta abdominalis, Bifurkationsprothese, aortobiliakal, mit Fenestrierung oder Seitenarm
- 39.71.14 ↔ Endovaskuläre Implantation eines Grafts in Aorta abdominalis, Rohrprothese, aortal, ohne Fenestrierung oder Seitenarm
- 39.71.15 ↔ Endovaskuläre Implantation eines Grafts in Aorta abdominalis, Rohrprothese, aortal, mit Fenestrierung oder Seitenarm
- 39.71.99 ↔ Endovaskuläre Implantation eines Grafts in Aorta abdominalis, sonstige
- 39.72.00 ↔ Endovaskuläre plastische Rekonstruktion oder Okklusion von Gefässen am Kopf und Hals, n.n.bez.
- 39.72.10 ↔ Selektive Embolisation von intrakraniellen Gefässen, n.n.bez.
- 39.72.11 ↔ Selektive Embolisation von intrakraniellen Gefässen mit Partikeln oder Metallspiralen
- 39.72.12 ↔ Selektive Embolisation von intrakraniellen Gefässen mit embolisierenden Flüssigkeiten, ablösbaren Ballons oder Schirmen
- 39.72.13 ↔ Selektive Embolisation von intrakraniellen Gefässen durch Stents als Flow-Diverter
- 39.72.14 ↔ Selektive Embolisation von intrakraniellen Gefässen mit adhäsivem Embolisat
- 39.72.19 ↔ Selektive Embolisation von intrakraniellen Gefässen, sonstige
- 39.72.20 ↔ Selektive Embolisation von extrakraniellen Gefässen des Kopfes und des Halses, n.n.bez.
- 39.72.21 ↔ Selektive Embolisation von extrakraniellen Gefässen des Kopfes und des Halses mit Partikeln oder Metallspiralen
- 39.72.22 ↔ Selektive Embolisation von extrakraniellen Gefässen des Kopfes und des Halses mit embolisierenden Flüssigkeiten, ablösbaren Ballons oder Schirmen
- 39.72.24 ↔ Selektive Embolisation von extrakraniellen Gefässen des Kopfes und des Halses mit adhäsivem Embolisat
- 39.72.29 ↔ Selektive Embolisation von extrakraniellen Gefässen des Kopfes und des Halses, sonstige
- 39.72.30 ↔ Perkutan-transluminale Embolisation einer Gefässmissbildung durch Mikrokatheter, n.n.bez.
- 39.72.31 ↔ Perkutan-transluminale Embolisation einer Gefässmissbildung durch Mikrokatheter, Verwendung von einem Mikrokatheter
- 39.72.32 ↔ Perkutan-transluminale Embolisation einer Gefässmissbildung durch Mikrokatheter, Verwendung von zwei Mikrokathetern
- 39.72.33 ↔ Perkutan-transluminale Embolisation einer Gefässmissbildung durch Mikrokatheter, Verwendung von drei Mikrokathetern
- 39.72.34 ↔ Perkutan-transluminale Embolisation einer Gefässmissbildung durch Mikrokatheter, Verwendung von vier Mikrokathetern
- 39.72.35 ↔ Perkutan-transluminale Embolisation einer Gefässmissbildung durch Mikrokatheter, Verwendung von fünf Mikrokathetern
- 39.72.36 ↔ Perkutan-transluminale Embolisation einer Gefässmissbildung durch Mikrokatheter, Verwendung von 6 und mehr Mikrokathetern
- 39.72.99 ↔ Endovaskuläre plastische Rekonstruktion oder Okklusion von Gefässen am Kopf und Hals, sonstige
- 39.73.00 ↔ Endovaskuläre Implantation eines Grafts an der thorakalen Aorta, n.n.bez.
- 39.73.10 ↔ Endovaskuläre Implantation eines Grafts in die Aorta thoracica, ohne Fenestrierung oder Seitenarm
- 39.73.11 ↔ Endovaskuläre Implantation eines Grafts in die Aorta thoracica, mit Fenestrierung oder Seitenarm
- 39.73.20 ↔ Endovaskuläre Implantation eines Grafts in die Aorta thoracoabdominalis
- 39.73.99 ↔ Endovaskuläre Implantation eines Grafts an der thorakalen Aorta, sonstige
- 39.75.01 ↔ Perkutan-transluminale Gefässintervention, sonstige Gefässe, Fremdkörperentfernung mit Bergekatheter, Körbchenkatheter, etc.
- 39.75.10 ↔ Perkutan-transluminale Gefässintervention, sonstige Gefässe, Kathetersysteme zu Rekanalisation von Totalverschlüssen

39.75.11 ↔	Perkutan-transluminale Gefässintervention, sonstige Gefässe, Rotationsthrombektomie	39.79.42 ↔	Selektive Embolisation mit ablösbaren Ballons der Aorta
39.75.12 ↔	Perkutan-transluminale Gefässintervention, sonstige Gefässe, Laserangioplastie	39.79.44 ↔	Selektive Embolisation mit ablösbaren Ballons von thorakalen Gefässen
39.75.13 ↔	Perkutan-transluminale Gefässintervention, sonstige Gefässe, Anti-Embolie-System (periphere oder viszerale Gefässe)	39.79.45 ↔	Selektive Embolisation mit ablösbaren Ballons von viszeralen Gefässen
39.75.14 ↔	Perkutan-transluminale Gefässintervention, sonstige Gefässe, Atherektomie	39.79.46 ↔	Selektive Embolisation mit ablösbaren Ballons von abdominalen Gefässen
39.75.15 ↔	Perkutan-transluminale Gefässintervention, sonstige Gefässe, selektive Thrombolyse	39.79.47 ↔	Selektive Embolisation mit ablösbaren Ballons von spinalen Gefässen
39.75.16 ↔	Perkutan-transluminale Gefässintervention sonstige Gefässe, selektive Thrombolyse, ultraschallunterstützt	39.79.48 ↔	Selektive Embolisation mit ablösbaren Ballons von Gefässen der unteren Extremitäten
39.75.30 ↔	Zerebrale Perfusionsaugmentation durch partielle endoarterielle Ballonokklusion	39.79.49 ↔	Selektive Embolisation mit ablösbaren Ballons von sonstigen Gefässen, sonstige
39.76.50 ↔	Perkutane selektive Thrombolyse an extrakraniellen Gefässen des Kopfes und Halses	39.79.50 ↔	Selektive Embolisation mit Schirmen von sonstigen Gefässen, n.n.bez.
39.76.70 ↔	Perkutane endovaskuläre Fremdkörperentfernung aus extrakraniellen Gefässen des Kopfes und Halses	39.79.51 ↔	Selektive Embolisation mit Schirmen von Gefässen der oberen Extremitäten
39.77.50 ↔	Perkutane selektive Thrombolyse von intrakraniellen(n) Gefäss(en)	39.79.52 ↔	Selektive Embolisation mit Schirmen der Aorta
39.77.70 ↔	Perkutane endovaskuläre Fremdkörperentfernung aus intrakraniellen(n) Gefäss(en)	39.79.54 ↔	Selektive Embolisation mit Schirmen von thorakalen Gefässen
39.79.11 ↔	Endovaskuläre Implantation eines Grafts an Viszeralgefässen	39.79.55 ↔	Selektive Embolisation mit Schirmen von viszeralen Gefässen
39.79.12 ↔	Endovaskuläre Implantation eines Grafts an Gefässen des Beckens	39.79.56 ↔	Selektive Embolisation mit Schirmen von abdominalen Gefässen
39.79.13 ↔	Endovaskuläre Implantation eines Grafts an abdominalen Gefässen	39.79.57 ↔	Selektive Embolisation mit Schirmen von Gefässen der unteren Extremitäten
39.79.19 ↔	Endovaskuläre Implantation eines Grafts an sonstigen Gefässen, sonstige	39.79.58 ↔	Selektive Embolisation mit Schirmen von spinalen Gefässen
39.79.21 ↔	Coil-Embolisation oder -Verschluss von Gefässen der oberen Extremitäten	39.79.59 ↔	Selektive Embolisation mit Schirmen von sonstigen Gefässen, sonstige
39.79.22 ↔	Coil-Embolisation oder -Verschluss der Aorta	39.79.60 ↔	Selektive Embolisation mit Partikeln von sonstigen Gefässen, n.n.bez.
39.79.24 ↔	Coil-Embolisation oder -Verschluss von thorakalen Gefässen	39.79.61 ↔	Selektive Embolisation mit Partikeln von Gefässen der oberen Extremitäten
39.79.25 ↔	Coil-Embolisation oder -Verschluss von viszeralen Gefässen	39.79.62 ↔	Selektive Embolisation mit Partikeln der Aorta
39.79.26 ↔	Coil-Embolisation oder -Verschluss von abdominalen Gefässen	39.79.64 ↔	Selektive Embolisation mit Partikeln von thorakalen Gefässen
39.79.27 ↔	Coil-Embolisation oder -Verschluss von Gefässen der unteren Extremitäten	39.79.65 ↔	Selektive Embolisation mit Partikeln von viszeralen Gefässen
39.79.28 ↔	Coil-Embolisation oder -Verschluss von spinalen Gefässen	39.79.66 ↔	Selektive Embolisation mit Partikeln von abdominalen Gefässen
39.79.29 ↔	Coil-Embolisation oder -Verschluss von sonstigen Gefässen, sonstige	39.79.67 ↔	Selektive Embolisation mit Partikeln von Gefässen der unteren Extremitäten
39.79.30 ↔	Selektive Embolisation mit embolisierenden Flüssigkeiten von sonstigen Gefässen, n.n.bez.	39.79.68 ↔	Selektive Embolisation mit Partikeln von spinalen Gefässen
39.79.31 ↔	Selektive Embolisation mit embolisierenden Flüssigkeiten von Gefässen der oberen Extremitäten	39.79.69 ↔	Selektive Embolisation mit Partikeln von sonstigen Gefässen, sonstige
39.79.32 ↔	Selektive Embolisation mit embolisierenden Flüssigkeiten der Aorta	39.79.70 ↔	Kathetertechnischer Verschluss von Arterien mittels Laser, sonstigen Gefässen, n.n.bez.
39.79.34 ↔	Selektive Embolisation mit embolisierenden Flüssigkeiten von thorakalen Gefässen	39.79.71 ↔	Kathetertechnischer Verschluss mittels Laser, an Arterien der oberen Extremitäten
39.79.35 ↔	Selektive Embolisation mit embolisierenden Flüssigkeiten von viszeralen Gefässen	39.79.72 ↔	Kathetertechnischer Verschluss mittels Laser, an der Aorta
39.79.36 ↔	Selektive Embolisation mit embolisierenden Flüssigkeiten von abdominalen Gefässen	39.79.74 ↔	Kathetertechnischer Verschluss mittels Laser, an thorakalen Gefässen
39.79.37 ↔	Selektive Embolisation mit embolisierenden Flüssigkeiten von Gefässen der unteren Extremitäten	39.79.75 ↔	Kathetertechnischer Verschluss mittels Laser, an Gefässen der unteren Extremitäten
39.79.38 ↔	Selektive Embolisation mit embolisierenden Flüssigkeiten von spinalen Gefässen	39.79.76 ↔	Kathetertechnischer Verschluss mittels Laser, an viszeralen Gefässen
39.79.39 ↔	Selektive Embolisation mit embolisierenden Flüssigkeiten von sonstigen Gefässen, sonstige	39.79.77 ↔	Kathetertechnischer Verschluss mittels Laser, an abdominalen Gefässen
39.79.40 ↔	Selektive Embolisation mit ablösbaren Ballons von sonstigen Gefässen, n.n.bez.	39.79.79 ↔	Kathetertechnischer Verschluss von Arterien mittels Laser, sonstige Gefässe, sonstige
39.79.41 ↔	Selektive Embolisation mit ablösbaren Ballons von Gefässen der oberen Extremitäten	39.79.80 ↔	Kathetertechnischer Verschluss von Arterien mittels Radiofrequenz, sonstige Gefässe, n.n.bez.
		39.79.81 ↔	Kathetertechnischer Verschluss mittels Radiofrequenz an Arterien der oberen Extremitäten
		39.79.82 ↔	Kathetertechnischer Verschluss mittels Radiofrequenz an der Aorta

39.79.84 ↔	Kathetertechnischer Verschluss mittels Radiofrequenz an thorakalen Gefässen	77.42.00 ↔	Knochenbiopsie am Humerus, n.n.bez.
39.79.85 ↔	Kathetertechnischer Verschluss mittels Radiofrequenz an Gefässen der unteren Extremitäten	77.42.20 ↔	Knochenbiopsie am Humerus, Offene Knochenbiopsie
39.79.86 ↔	Kathetertechnischer Verschluss mittels Radiofrequenz an viszeralen Gefässen	77.42.99 ↔	Knochenbiopsie am Humerus, sonstige
39.79.87 ↔	Kathetertechnischer Verschluss mittels Radiofrequenz an abdominalen Gefässen	77.43.00 ↔	Knochenbiopsie an Radius und Ulna, n.n.bez.
39.79.89 ↔	Kathetertechnischer Verschluss mittels Radiofrequenz an sonstigen Gefässen, sonstige	77.43.20 ↔	Knochenbiopsie an Radius und Ulna, Offene Knochenbiopsie
39.90.00 ↔	Einsetzen von peripheren Gefässstent(s) ohne Medikamenten-Freisetzung, n.n.bez.	77.43.99 ↔	Knochenbiopsie an Radius und Ulna, sonstige
39.90.10 ↔	Einsetzen von Gefässstent(s) in nicht-kardiale Gefässe, bare Stents	77.44.00 ↔	Knochenbiopsie an Karpalia und Metakarpalia, n.n.bez.
39.90.11 ↔	Einsetzen von Gefässstent(s) in nicht-kardiale Gefässe, bioresorbierbare Stents	77.44.20 ↔	Knochenbiopsie an Karpalia und Metakarpalia, Offene Knochenbiopsie
39.90.12 ↔	Einsetzen von Gefässstent(s) in nicht-kardiale Gefässe, grosslumige Stents n.n.bez.	77.44.99 ↔	Knochenbiopsie an Karpalia und Metakarpalia, sonstige
39.90.13 ↔	Einsetzen von Gefässstent(s) in nicht-kardiale Gefässe, grosslumige Stents ungedeckt	77.45.00 ↔	Knochenbiopsie am Femur, n.n.bez.
39.90.14 ↔	Einsetzen von Gefässstent(s) in nicht-kardiale Gefässe, Grosslumige Stents gedeckt	77.45.20 ↔	Knochenbiopsie am Femur, Offene Knochenbiopsie
39.90.15 ↔	Einsetzen von Gefässstent(s) in nicht-kardiale Gefässe, gedeckte Stents (Stentgrafts) in nicht-aneurysmatischen Gefässen	77.45.99 ↔	Knochenbiopsie am Femur, sonstige
39.90.16 ↔	Einsetzen von Gefässstent(s) in nichtkardiale Gefässe, gecoverte Stent-Grafts mit bioaktiver Oberfläche	77.46.00 ↔	Knochenbiopsie an der Patella, n.n.bez.
39.90.17 ↔	Einsetzen von peripheren Gefässstent(s), Multilayerstents	77.46.20 ↔	Knochenbiopsie an der Patella, Offene Knochenbiopsie
39.90.19 ↔	Einsetzen von Gefässstent(s) in nicht-kardiale Gefässe, sonstige Stents	77.46.99 ↔	Knochenbiopsie an der Patella, sonstige
39.90.30 ↔	Einsetzen von überlangen Stent(s) (>10 cm) in nicht-kardiale Gefässe, n.n.bez.	77.47.00 ↔	Knochenbiopsie an Tibia und Fibula, n.n.bez.
39.90.31 ↔	Einsetzen von überlangen bare Stent(s) (>10 cm) in nicht-kardiale Gefässe	77.47.20 ↔	Knochenbiopsie an Tibia und Fibula, Offene Knochenbiopsie
39.90.32 ↔	Einsetzen von überlangen covered Stent(s) (>10 cm) in nicht-kardiale Gefässe	77.47.99 ↔	Knochenbiopsie an Tibia und Fibula, sonstige
39.90.39 ↔	Einsetzen von überlangen Stent(s) (>10 cm) in nicht-kardiale Gefässe, sonstige	77.48.00 ↔	Knochenbiopsie an Tarsalia und Metatarsalia, n.n.bez.
39.90.99 ↔	Einsetzen von peripheren Gefässstent(s) ohne Medikamenten-Freisetzung, sonstige	77.48.20 ↔	Knochenbiopsie an Tarsalia und Metatarsalia, Offene Knochenbiopsie
40.40 ↔	Neck dissection, n.n.bez.	77.48.99 ↔	Knochenbiopsie an Tarsalia und Metatarsalia, sonstige
40.41.00 ↔	Radikale Neck dissection, n.n.bez.	77.49.00 ↔	Knochenbiopsie an anderen näher bezeichneten Knochen, ausser Gesichtsschädelknochen, n.n.bez.
40.41.10 ↔	Selektive (funktionelle) Neck dissection, supraomohyoid (Region I-III)	77.49.21 ↔	Knochenbiopsie an anderen näher bezeichneten Knochen, ausser Gesichtsschädelknochen, Knochenbiopsie an der Wirbelsäule, Offene Knochenbiopsie
40.41.11 ↔	Selektive (funktionelle) Neck dissection, lateral (Region II-IV)	77.49.41 ↔	Knochenbiopsie an anderen näher bezeichneten Knochen, ausser Gesichtsschädelknochen, Knochenbiopsie an Phalangen des Fusses, Offene Knochenbiopsie
40.41.12 ↔	Selektive (funktionelle) Neck dissection, anterolateral (Region I-IV)	77.49.91 ↔	Knochenbiopsie an anderen näher bezeichneten Knochen, ausser Gesichtsschädelknochen, Offene Knochenbiopsie
40.41.13 ↔	Selektive (funktionelle) Neck dissection, posterolateral (Region II-V)	77.49.99 ↔	Knochenbiopsie an anderen näher bezeichneten Knochen, ausser Gesichtsschädelknochen, sonstige
40.41.14 ↔	Selektive (funktionelle) Neck dissection, central (Region VI)	78.91 ↔	Einsetzen eines Knochenwachstumsstimulators an Skapula, Klavikula, Rippen und Sternum
40.41.20 ↔	Radikale Neck dissection (inkl. modifiziert)	78.97 ↔	Einsetzen eines Knochenwachstumsstimulators an Tibia und Fibula
40.41.21 ↔	Erweiterte radikale Neck dissection	78.99 ↔	Einsetzen eines Knochenwachstumsstimulators an anderen näher bezeichneten Knochen, ausser Gesichtsschädelknochen
40.41.99 ↔	Radikale Neck dissection, sonstige	79.19.10 ↔	Geschlossene Reposition einer Fraktur von Klavikula und Skapula mit innerer Knochenfixation
44.44 ↔	Katheterembolisation zur Blutstillung in Magen oder Duodenum	79.19.11 ↔	Geschlossene Reposition einer Fraktur von Rippen mit innerer Fixation
77.40.20 ↔	Knochenbiopsie, ohne Angabe der Lokalisation, Offene Knochenbiopsie	79.19.12 ↔	Geschlossene Reposition einer Fraktur von Sternum mit innerer Fixation
77.40.99 ↔	Knochenbiopsie, ohne Angabe der Lokalisation, sonstige	79.39.10 ↔	Offene Reposition einer einfachen Fraktur von Klavikula und Skapula mit innerer Knochenfixation
77.41.00 ↔	Knochenbiopsie von Skapula, Klavikula, Rippen und Sternum, n.n.bez.	79.39.11 ↔	Offene Reposition einer Mehrfragmentfraktur von Klavikula und Skapula mit innerer Knochenfixation
77.41.20 ↔	Knochenbiopsie von Skapula, Klavikula, Rippen und Sternum, Offene Knochenbiopsie	79.39.12 ↔	Offene Reposition einer einfachen Fraktur von Rippen mit innerer Fixation
77.41.99 ↔	Knochenbiopsie von Skapula, Klavikula, Rippen und Sternum, sonstige	79.39.13 ↔	Offene Reposition einer einfachen Fraktur von Sternum mit innerer Fixation
		79.39.14 ↔	Offene Reposition einer Mehrfragmentfraktur von Rippen mit innerer Fixation
		79.39.15 ↔	Offene Reposition einer Mehrfragmentfraktur von Sternum mit innerer Fixation

ADRG E03**Brachytherapie oder Therapie mit offenen Nukliden bei Krankheiten und Störungen der Atmungsorgane, mehr als ein Belegungstag**

Prozedur in Tabelle E03-1 und Verweildauer > 1 Tag

DRG E03Z**Brachytherapie oder Therapie mit offenen Nukliden bei Krankheiten und Störungen der Atmungsorgane, mehr als ein Belegungstag****Prozedur E03-1**

92.20 ↔	Infusion von flüssigem Radioisotop	92.28.05 ↔	Radiojodtherapie über 1,2 bis unter 5 GBq I-131, mit Gabe von rekombinantem Thyreotropin (rh-TSH)
92.27.00 ↔	Implantation oder Einsetzen radioaktiver Elemente (Brachytherapie mit umschlossenen Radionukliden), Körperoberfläche, sonstiger oder n.n.bez. Applikationsort	92.28.06 ↔	Radiojodtherapie mit 5 und mehr GBq I-131, ohne Gabe von rekombinantem Thyreotropin (rh-TSH)
92.27.10 ↔	Implantation oder Einsetzen radioaktiver Elemente (Brachytherapie mit umschlossenen Radionukliden), weibliche Geschlechtsorgane, n.n.bez.	92.28.07 ↔	Radiojodtherapie mit 5 und mehr GBq I-131, mit Gabe von rekombinantem Thyreotropin (rh-TSH)
92.27.11 ↔	Implantation oder Einsetzen radioaktiver Elemente (Brachytherapie mit umschlossenen Radionukliden), intrauterin	92.28.11 ↔	Therapie mit offenen Radionukliden bei Knochenmetastasen
92.27.12 ↔	Implantation oder Einsetzen radioaktiver Elemente (Brachytherapie mit umschlossenen Radionukliden), intravaginal	92.28.13 ↔	Radiorezeptorthherapie mit DOTA-konjugierten Somatostatin-Analoga
92.27.13 ↔	Implantation oder Einsetzen radioaktiver Elemente (Brachytherapie mit umschlossenen Radionukliden), intrauterin und intravaginal kombiniert	92.28.20 ↔	Radioimmuntherapie mit 90Y-Ibritumomab-Tiuxetan, parenteral
92.27.21 ↔	Implantation oder Einsetzen radioaktiver Elemente (Brachytherapie mit umschlossenen Radionukliden), Körperoberfläche	92.28.21 ↔	Gabe von Jod-131-MIBG (Metajodbenzylguanidin) parenteral
92.27.22 ↔	Implantation oder Einsetzen radioaktiver Elemente (Brachytherapie mit umschlossenen Radionukliden), intrakavitär	92.28.22 ↔	Radioimmuntherapie mit Jod 131 [I-131] Tositumomab, parenteral
92.27.23 ↔	Implantation oder Einsetzen radioaktiver Elemente (Brachytherapie mit umschlossenen Radionukliden), intraluminal	92.28.23 ↔	Radioimmuntherapie mit sonstigen Antikörpern, parenteral
92.27.30 ↔	Implantation oder Einsetzen radioaktiver Elemente (Brachytherapie mit umschlossenen Radionukliden), Gefäss n.n.bez.	92.28.31 ↔	Selektive intravaskuläre Radiochemoembolisation mit I-131-Lipiodol
92.27.31 ↔	Implantation oder Einsetzen radioaktiver Elemente (Brachytherapie mit umschlossenen Radionukliden), Koronargefäss	92.28.32 ↔	Selektive intravaskuläre Radionuklidtherapie (SIRT) durch Embolisation von Yttrium-90-markierten Mikrosphären
92.27.39 ↔	Implantation oder Einsetzen radioaktiver Elemente (Brachytherapie mit umschlossenen Radionukliden), sonstiges Gefäss	92.28.33 ↔	Endovaskuläre Brachytherapie mit Rhenium-188
92.27.40 ↔	Implantation oder Einsetzen radioaktiver Elemente (Brachytherapie mit umschlossenen Radionukliden), intraoperativ	92.28.99 ↔	Injektion, Instillation oder orale Gabe von Radioisotopen, sonstige
92.27.70 ↔	Radioaktive Moulagen, n.n.bez.	92.29.09 ↔	Brachytherapie mit umschlossenen Radionukliden, sonstige
92.27.71 ↔	Radioaktive Moulagen, Konstruktion und Applikation von oberflächlichen radioaktiven Moulagen	92.29.11 ↔	Interstitielle Brachytherapie mit Implantation von entfernbaren Strahlern in einer Ebene, niedrige Dosisleistung
92.27.72 ↔	Radioaktive Moulagen, Konstruktion und Applikation von nicht auf der Körperoberfläche verwendeten Applikatoren	92.29.12 ↔	Interstitielle Brachytherapie mit Implantation von entfernbaren Strahlern in einer Ebene, gepulste Dosisleistung (Pulsed dose rate)
92.27.73 ↔	Radioaktive Moulagen, Konstruktion und Applikation von Augenapplikatoren	92.29.13 ↔	Interstitielle Brachytherapie mit Implantation von entfernbaren Strahlern in einer Ebene, hohe Dosisleistung
92.27.79 ↔	Radioaktive Moulagen, sonstige	92.29.19 ↔	Interstitielle Brachytherapie mit Implantation von entfernbaren Strahlern in einer Ebene, sonstige
92.28.00 ↔	Injektion, Instillation oder orale Gabe von Radioisotopen, n.n.bez.	92.29.21 ↔	Interstitielle Brachytherapie mit Volumenimplantation von entfernbaren Strahlern in mehreren Ebenen, niedrige Dosisleistung
92.28.01 ↔	Instillation von offenen Radionukliden in Gelenke	92.29.22 ↔	Interstitielle Brachytherapie mit Volumenimplantation von entfernbaren Strahlern in mehreren Ebenen, gepulste Dosisleistung (Pulsed dose rate)
92.28.02 ↔	Radiojodtherapie bis 1,2 GBq I-131, ohne Gabe von rekombinantem Thyreotropin (rh-TSH)	92.29.23 ↔	Interstitielle Brachytherapie mit Volumenimplantation von entfernbaren Strahlern in mehreren Ebenen, hohe Dosisleistung
92.28.03 ↔	Radiojodtherapie bis 1,2 GBq I-131, mit Gabe von rekombinantem Thyreotropin (rh-TSH)	92.29.24 ↔	Brachytherapie mit Implantation von entfernbaren Strahlern in mehreren Ebenen, hohe Dosisleistung, intraoperativ
92.28.04 ↔	Radiojodtherapie über 1,2 bis unter 5 GBq I-131, ohne Gabe von rekombinantem Thyreotropin (rh-TSH)	92.29.29 ↔	Interstitielle Brachytherapie mit Volumenimplantation von entfernbaren Strahlern in mehreren Ebenen, sonstige
		92.29.31 ↔	Interstitielle Brachytherapie mit Implantation von permanenten Strahlern, bis 10 Quellen

92.29.32 ↔	Interstitielle Brachytherapie mit Implantation von permanenten Strahlern, von 11 bis 15 Quellen	92.29.3d ↔	Interstitielle Brachytherapie mit Implantation von permanenten Strahlern, von 66 bis 70 Quellen
92.29.33 ↔	Interstitielle Brachytherapie mit Implantation von permanenten Strahlern, von 16 bis 20 Quellen	92.29.3e ↔	Interstitielle Brachytherapie mit Implantation von permanenten Strahlern, von 71 und mehr Quellen
92.29.34 ↔	Interstitielle Brachytherapie mit Implantation von permanenten Strahlern, von 21 bis 25 Quellen	92.30.00 ↔	Stereotaktische Bestrahlung, einzeitig, n.n.bez.
92.29.35 ↔	Interstitielle Brachytherapie mit Implantation von permanenten Strahlern, von 26 bis 30 Quellen	92.30.01 ↔	Stereotaktische Bestrahlung, einzeitig, zerebral, n.n.bez.
92.29.36 ↔	Interstitielle Brachytherapie mit Implantation von permanenten Strahlern, von 31 bis 35 Quellen	92.30.02 ↔	Stereotaktische Bestrahlung, einzeitig, extrazerebral, n.n.bez.
92.29.37 ↔	Interstitielle Brachytherapie mit Implantation von permanenten Strahlern, von 36 bis 40 Quellen	92.30.20 ↔	Stereotaktische Bestrahlung, einzeitig, zerebral, intensitätsmodulierte Radiotherapie
92.29.38 ↔	Interstitielle Brachytherapie mit Implantation von permanenten Strahlern, von 41 bis 45 Quellen	92.30.21 ↔	Stereotaktische Bestrahlung, einzeitig, zerebral, intensitätsmodulierte Bogenbestrahlung (IMAT)
92.29.39 ↔	Interstitielle Brachytherapie mit Implantation von permanenten Strahlern, von 46 bis 50 Quellen	92.30.22 ↔	Stereotaktische Bestrahlung, einzeitig, zerebral, bildgestützte Einstellung
92.29.3a ↔	Interstitielle Brachytherapie mit Implantation von permanenten Strahlern, von 51 bis 55 Quellen	92.30.30 ↔	Stereotaktische Bestrahlung, einzeitig, extrazerebral, intensitätsmodulierte Radiotherapie
92.29.3b ↔	Interstitielle Brachytherapie mit Implantation von permanenten Strahlern, von 56 bis 60 Quellen	92.30.31 ↔	Stereotaktische Bestrahlung, einzeitig, extrazerebral, intensitätsmodulierte Bogenbestrahlung (IMAT)
92.29.3c ↔	Interstitielle Brachytherapie mit Implantation von permanenten Strahlern, von 61 bis 65 Quellen	92.30.32 ↔	Stereotaktische Bestrahlung, einzeitig, extrazerebral, bildgestützte Einstellung
		92.30.99 ↔	Stereotaktische Bestrahlung, einzeitig, sonstige

ADRГ E05**Andere grosse Eingriffe am Thorax oder extrakorporelle Zirkulation**

Mindestens eine Prozedur in Tabelle E05-2

DRГ E05A**Andere grosse Eingriffe am Thorax mit äusserst schweren CC, oder extrakorporelle Zirkulation**

PCCL > 3 oder Prozedur in Tabelle E05-3

DRГ E05B**Andere grosse Eingriffe am Thorax bei bösartiger Neubildung**

Diagnose in Tabelle E05-1

DRГ E05C**Andere grosse Eingriffe am Thorax****Hauptdiagnose E05-1**

C33 ↔	Bösartige Neubildung der Trachea	C47.3 ↔	Bösartige Neubildung: Periphere Nerven des Thorax
C34.0 ↔	Bösartige Neubildung: Hauptbronchus	C49.3 ↔	BNB: Bindegewebe und andere Weichteilgewebe des Thorax
C34.1 ↔	Bösartige Neubildung: Oberlappen (-Bronchus)	C76.1 ↔	BNB ungenau bezeichneter Lokalisationen: Thorax
C34.2 ↔	Bösartige Neubildung: Mittellappen (-Bronchus)	C78.0 ↔	Sekundäre bösartige Neubildung der Lunge
C34.3 ↔	Bösartige Neubildung: Unterlappen (-Bronchus)	C78.1 ↔	Sekundäre bösartige Neubildung des Mediastinums
C34.8 ↔	BNB: Bronchus u Lunge, mehrere Teilbereiche überlappend	C78.2 ↔	Sekundäre bösartige Neubildung der Pleura
C34.9 ↔	BNB: Bronchus oder Lunge, nicht näher bezeichnet	C78.3 ↔	Sekundäre BNB sonstiger u nnbez Atmungsorgane
C38.1 ↔	Bösartige Neubildung: Vorderes Mediastinum	D02.1 ↔	Carcinoma in situ Trachea
C38.2 ↔	Bösartige Neubildung: Hinteres Mediastinum	D02.2 ↔	Carcinoma in situ Bronchus Lunge
C38.3 ↔	BNB: Mediastinum, Teil nicht näher bezeichnet	D02.3 ↔	Carcinoma in situ sonst Teile Atmungssystem
C38.4 ↔	Bösartige Neubildung: Pleura	D02.4 ↔	Carcinoma in situ Atmungssystem, nnbez
C38.8 ↔	BNB: Herz, Mediastinum u Pleura, mehr Teilber überlapp	D38.1 ↔	NB unsich/unbek Verhalt Trachea Bronch Lunge
C39.8 ↔	BNB: AtmOrg u sonst intrathorak Organe, mehr Teilber überl	D38.2 ↔	NB unsich/unbek Verhalt Pleura
C39.9 ↔	BNB: Ungenau bezeichnete Lok des Atmungssystem	D38.3 ↔	NB unsich/unbek Verhalt Mediastinum
C45.0 ↔	Mesotheliom Pleura	D38.4 ↔	NB unsich/unbek Verhalt Thymus
		D38.5 ↔	NB unsich/unbek Verhalt Sonst Atmungsorg
		D38.6 ↔	NB unsich/unbek Verhalt Atmungsorgan, nnbez

Prozedur E05-2

07.82 ↔	Sonstige totale Exzision des Thymus	32.42.44 ↔	Lobektomie an der Lunge, Bilobektomie, mit bronchoplastischer und angioplastischer Erweiterung
07.84 ↔	Thorakoskopische totale Exzision des Thymus	32.42.49 ↔	Lobektomie an der Lunge, Bilobektomie, sonstige
32.1x.10 ↔	Sonstige Exzision an einem Bronchus, Bifurkationsresektion	32.42.99 ↔	Lobektomie an der Lunge, offen chirurgisch, sonstige
32.1x.20 ↔	Sonstige Exzision an einem Bronchus, Revision einer Bronchusstumpfsuffizienz	32.49 ↔	Sonstige Lobektomie an der Lunge
32.41.00 ↔	Thorakoskopische Lobektomie an der Lunge, n.n.bez.	32.50 ↔	Thorakoskopische Pneumonektomie
32.41.10 ↔	Lobektomie an der Lunge, thorakoskopisch, ohne Angabe einer radikalen Lymphadenektomie, n.n.bez.	32.51.00 ↔	Pneumonektomie, offen chirurgisch, n.n.bez.
32.41.11 ↔	Lobektomie an der Lunge, thorakoskopisch, ohne Angabe einer radikalen Lymphadenektomie, ohne bronchoplastische oder angioplastische Erweiterung	32.51.10 ↔	Pneumonektomie, offen chirurgisch, ohne einer radikalen Lymphadenektomie, n.n.bez.
32.41.12 ↔	Lobektomie an der Lunge, thorakoskopisch, ohne Angabe einer radikalen Lymphadenektomie, mit bronchoplastischer Erweiterung	32.51.11 ↔	Pneumonektomie, offen chirurgisch, ohne einer radikalen Lymphadenektomie, ohne bronchoplastische oder angioplastische Erweiterung
32.41.13 ↔	Lobektomie an der Lunge, thorakoskopisch, ohne Angabe einer radikalen Lymphadenektomie, mit angioplastischer Erweiterung	32.51.12 ↔	Pneumonektomie, offen chirurgisch, ohne einer radikalen Lymphadenektomie, mit bronchoplastischer Erweiterung
32.41.14 ↔	Lobektomie an der Lunge, thorakoskopisch, ohne Angabe einer radikalen Lymphadenektomie, mit bronchoplastischer und angioplastischer Erweiterung	32.51.13 ↔	Pneumonektomie, offen chirurgisch, ohne einer radikalen Lymphadenektomie, mit angioplastischer Erweiterung
32.41.19 ↔	Lobektomie an der Lunge, thorakoskopisch, ohne Angabe einer radikalen Lymphadenektomie, sonstige	32.51.14 ↔	Pneumonektomie, offen chirurgisch, ohne einer radikalen Lymphadenektomie, mit bronchoplastischer sowie angioplastischer Erweiterung
32.41.20 ↔	Lobektomie an der Lunge, thorakoskopisch, mit radikaler Lymphadenektomie, n.n.bez.	32.51.19 ↔	Pneumonektomie, offen chirurgisch, ohne einer radikalen Lymphadenektomie, sonstige
32.41.99 ↔	Thorakoskopische Lobektomie an der Lunge, sonstige	32.51.20 ↔	Pneumonektomie, offen chirurgisch, mit radikaler Lymphadenektomie, n.n.bez.
32.42.00 ↔	Lobektomie an der Lunge, offen chirurgisch, n.n.bez.	32.51.21 ↔	Pneumonektomie, offen chirurgisch, mit radikaler Lymphadenektomie, ohne bronchoplastische oder angioplastische Erweiterung
32.42.10 ↔	Lobektomie an der Lunge, offen chirurgisch, ohne radikale Lymphadenektomie, n.n.bez.	32.51.22 ↔	Pneumonektomie, offen chirurgisch, mit radikaler Lymphadenektomie, mit bronchoplastischer Erweiterung
32.42.11 ↔	Lobektomie an der Lunge, offen chirurgisch, ohne radikale Lymphadenektomie, ohne bronchoplastische oder angioplastische Erweiterung	32.51.23 ↔	Pneumonektomie, offen chirurgisch, mit radikaler Lymphadenektomie, mit angioplastischer Erweiterung
32.42.12 ↔	Lobektomie an der Lunge, offen chirurgisch, ohne radikale Lymphadenektomie, mit bronchoplastischer Erweiterung	32.51.24 ↔	Pneumonektomie, offen chirurgisch, mit radikaler Lymphadenektomie, mit bronchoplastischer sowie angioplastischer Erweiterung
32.42.13 ↔	Lobektomie an der Lunge, offen chirurgisch, ohne radikale Lymphadenektomie, mit angioplastischer Erweiterung	32.51.29 ↔	Pneumonektomie, offen chirurgisch, mit radikaler Lymphadenektomie, sonstige
32.42.14 ↔	Lobektomie an der Lunge, offen chirurgisch, ohne radikale Lymphadenektomie, mit bronchoplastischer sowie angioplastischer Erweiterung	32.51.31 ↔	Pneumonektomie, offen chirurgisch, erweitert
32.42.19 ↔	Lobektomie an der Lunge, offen chirurgisch, ohne radikale Lymphadenektomie, sonstige	32.51.99 ↔	Pneumonektomie, offen chirurgisch, sonstige
32.42.20 ↔	Lobektomie an der Lunge, offen chirurgisch, mit radikaler Lymphadenektomie, n.n.bez.	33.42 ↔	Verschluss einer Bronchusfistel
32.42.21 ↔	Lobektomie an der Lunge, offen chirurgisch, mit radikaler Lymphadenektomie, ohne bronchoplastische oder angioplastische Erweiterung	33.43 ↔	Verschluss einer Lungenverletzung
32.42.22 ↔	Lobektomie an der Lunge, offen chirurgisch, mit radikaler Lymphadenektomie, mit bronchoplastischer Erweiterung	34.3x.22 ↔	Resektion von Läsion oder Gewebe des Mediastinums, mit Lungenresektion oder Brustwandteilresektion
32.42.23 ↔	Lobektomie an der Lunge, offen chirurgisch, mit radikaler Lymphadenektomie, mit angioplastischer Erweiterung	34.3x.23 ↔	Resektion von Läsion oder Gewebe des Mediastinums, mit Perikardteilresektion
32.42.24 ↔	Lobektomie an der Lunge, offen chirurgisch, mit radikaler Lymphadenektomie, mit bronchoplastischer sowie angioplastischer Erweiterung	34.3x.24 ↔	Resektion von Läsion oder Gewebe des Mediastinums, mit prothetischem Gefässersatz
32.42.29 ↔	Lobektomie an der Lunge, offen chirurgisch, mit radikaler Lymphadenektomie, sonstige	34.3x.25 ↔	Resektion von Läsion oder Gewebe des Mediastinums, mit Lungenresektion und Gefässersatz
32.42.30 ↔	Lobektomie an der Lunge, erweitert	34.3x.26 ↔	Resektion von Läsion oder Gewebe des Mediastinums, mit Lungenresektion und Perikardteilresektion
32.42.40 ↔	Lobektomie an der Lunge, Bilobektomie, n.n.bez.	34.3x.27 ↔	Resektion von Läsion oder Gewebe des Mediastinums, mit Perikardteilresektion und Gefässersatz
32.42.41 ↔	Lobektomie an der Lunge, Bilobektomie, ohne bronchoplastische oder angioplastische Erweiterung	34.3x.28 ↔	Resektion von Läsion oder Gewebe des Mediastinums, mit Lungen- und Perikardteilresektion und Gefässersatz
32.42.42 ↔	Lobektomie an der Lunge, Bilobektomie, mit bronchoplastischer Erweiterung	34.3x.29 ↔	Resektion von Läsion oder Gewebe des Mediastinums, sonstige
32.42.43 ↔	Lobektomie an der Lunge, Bilobektomie, mit angioplastischer Erweiterung	34.4x.30 ↔	Resektion einer Läsion an der Brustwand, komplette Resektion des Sternums, n.n.bez.

34.4x.31 ↔	Resektion einer Läsion an der Brustwand, komplette Resektion des Sternums, ohne Rekonstruktion	37.6a.12 ↔	Implantation eines herzkreislaufunterstützenden Systems, mit Pumpe, ohne Gasaustauschfunktion, extrakorporal, rechtsventrikulär, offen chirurgisch thorakal (Thorakotomie, Minithorakotomie, Sternotomie)
34.4x.32 ↔	Resektion einer Läsion an der Brustwand, komplette Resektion des Sternums, mit Rekonstruktion	37.6a.21 ↔	Implantation eines herzkreislaufunterstützenden Systems, mit Pumpe, ohne Gasaustauschfunktion, extrakorporal, biventrikulär, offen chirurgisch thorakal (Thorakotomie, Minithorakotomie, Sternotomie)
34.51.00 ↔	Pleurektomie und Dekortikation der Lunge, offen chirurgisch, n.n.bez.	37.6a.31 ↔	Implantation eines herzkreislaufunterstützenden Systems, mit Pumpe, ohne Gasaustauschfunktion, intrakorporal, linksventrikulär, offen chirurgisch thorakal (Thorakotomie, Minithorakotomie, Sternotomie)
34.51.11 ↔	Radikale Pleurektomie und Dekortikation der Lunge und Brustwand ohne Perikard- oder Zwerchfellresektion, offen chirurgisch	37.6a.32 ↔	Implantation eines herzkreislaufunterstützenden Systems, mit Pumpe, ohne Gasaustauschfunktion, intrakorporal, rechtsventrikulär, offen chirurgisch thorakal (Thorakotomie, Minithorakotomie, Sternotomie)
34.51.12 ↔	Radikale Pleurektomie und Dekortikation der Lunge und Brustwand mit Perikardresektion, offen chirurgisch	37.6a.33 ↔	Implantation eines herzkreislaufunterstützenden Systems, mit Pumpe, ohne Gasaustauschfunktion, intrakorporal, biventrikulär, offen chirurgisch thorakal (Thorakotomie, Minithorakotomie, Sternotomie)
34.51.13 ↔	Radikale Pleurektomie und Dekortikation der Lunge und Brustwand mit Zwerchfellresektion, offen chirurgisch	37.6a.51 ↔	Implantation eines herzkreislauf- und lungenunterstützenden Systems, mit Pumpe, mit CO ₂ -removal, extrakorporal, veno-venös, perkutan
34.51.14 ↔	Radikale Pleurektomie und Dekortikation der Lunge und Brustwand mit Perikard- sowie Zwerchfellresektion, offen chirurgisch	37.6a.61 ↔	Implantation eines herzkreislauf- und lungenunterstützenden Systems, mit Pumpe, mit Oxygenator (inkl. CO ₂ -removal), extrakorporal, veno-venös, offen chirurgisch extra-thorakal (z.B. Gefäßfreilegung)
34.51.15 ↔	Partielle Pleurektomie und Dekortikation, offen chirurgisch	37.6a.62 ↔	Implantation eines herzkreislauf- und lungenunterstützenden Systems, mit Pumpe, mit Oxygenator (inkl. CO ₂ -removal), extrakorporal, veno-venös, perkutan
34.51.16 ↔	Subtotale Pleurektomie und Dekortikation, offen chirurgisch	37.6a.71 ↔	Implantation eines herzkreislauf- und lungenunterstützenden Systems, mit Pumpe, mit Oxygenator (inkl. CO ₂ -removal), extrakorporal, veno-arteriell oder veno-venoarteriell, offen chirurgisch thorakal (Thorakotomie, Minithorakotomie, Sternotomie)
34.51.99 ↔	Pleurektomie und Dekortikation der Lunge, offen chirurgisch, sonstige	37.6a.72 ↔	Implantation eines herzkreislauf- und lungenunterstützenden Systems, mit Pumpe, mit Oxygenator (inkl. CO ₂ -removal), extrakorporal, veno-arteriell oder veno-venoarteriell, offen chirurgisch extra-thorakal (z.B. Gefäßfreilegung)
34.52.00 ↔	Pleurektomie und Dekortikation der Lunge, thorakoskopisch, n.n.bez.	37.6a.73 ↔	Implantation eines herzkreislauf- und lungenunterstützenden Systems, mit Pumpe, mit Oxygenator (inkl. CO ₂ -removal), extrakorporal, veno-arteriell oder veno-venoarteriell, perkutan
34.52.11 ↔	Radikale Pleurektomie und Dekortikation der Lunge und Brustwand ohne Perikard- oder Zwerchfellresektion, thorakoskopisch	37.91 ↔	Offene Herzmassage
34.52.12 ↔	Radikale Pleurektomie und Dekortikation der Lunge und Brustwand mit Perikardresektion, thorakoskopisch	37.99.20 ↔	Operationen bei kongenitalen Anomalien des Herzens, n.n.bez.
34.52.13 ↔	Radikale Pleurektomie und Dekortikation der Lunge und Brustwand mit Zwerchfellresektion, thorakoskopisch	37.99.29 ↔	Operationen bei kongenitalen Anomalien des Herzens, sonstige
34.52.14 ↔	Radikale Pleurektomie und Dekortikation der Lunge und Brustwand mit Perikard- sowie Zwerchfellresektion, thorakoskopisch	37.99.30 ↔	Ligatur eines Herzohres
34.52.15 ↔	Partielle Pleurektomie und Dekortikation, thorakoskopisch	37.99.80 ↔	Reoperation an Herz und Perikard
34.52.16 ↔	Subtotale Pleurektomie und Dekortikation, thorakoskopisch	37.9a.00 ↔	Implantation eines herzmuskelstimulierenden Systems, n.n.bez.
34.52.99 ↔	Pleurektomie und Dekortikation der Lunge, thorakoskopisch, sonstige	37.9a.11 ↔	Implantation oder Wechsel eines myokardmodulierenden Systems (CCM)
34.59.10 ↔	Sonstige Exzision an der Pleura, thorakoskopische Pleurektomie	37.9a.99 ↔	Implantation eines herzmuskelstimulierenden Systems, sonstige
34.59.20 ↔	Sonstige Exzision an der Pleura, offen chirurgische Pleurektomie	38.04.00 ↔	Inzision der Aorta, n.n.bez.
34.73 ↔	Verschluss anderer Thoraxfisteln	38.04.10 ↔	Inzision von Aorta ascendens und Aortenbogen
36.31 ↔	Transmyokardiale Revaskularisation am offenen Thorax	38.04.20 ↔	Inzision der Aorta descendens
36.32 ↔	Sonstige transmyokardiale Revaskularisation	38.04.30 ↔	Inzision der Aorta abdominalis
36.33 ↔	Endoskopische transmyokardiale Revaskularisation	38.04.99 ↔	Inzision der Aorta, sonstige
36.34 ↔	Perkutane transmyokardiale Revaskularisation	38.07.99 ↔	Inzision von abdominalen Venen, sonstige
37.12.00 ↔	Perikardiotomie, n.n.bez.		
37.12.09 ↔	Perikardiotomie, sonstige		
37.12.11 ↔	Perikardiotomie, offen chirurgisch		
37.12.12 ↔	Perikardiotomie, thorakoskopisch		
37.31.00 ↔	Perikardektomie, n.n.bez.		
37.31.10 ↔	Perikardektomie, partiell		
37.31.20 ↔	Perikardektomie, total		
37.31.30 ↔	Adhäsionolyse am Perikard		
37.31.99 ↔	Perikardektomie, sonstige		
37.41 ↔	Implantation von prothetischem herzunterstützendem System am Herzen		
37.6a.11 ↔	Implantation eines herzkreislaufunterstützenden Systems, mit Pumpe, ohne Gasaustauschfunktion, extrakorporal, linksventrikulär, offen chirurgisch thorakal (Thorakotomie, Minithorakotomie, Sternotomie)		

38.15.00 ↔	Endarteriektomie der anderen thorakalen Gefässe, n.n.bez.	38.64.99 ↔	Sonstige Exzision der Aorta, sonstige
38.15.10 ↔	Endarteriektomie der A. subclavia	38.65.21 ↔	Sonstige Exzision der V. cava superior
38.15.20 ↔	Endarteriektomie des Truncus brachiocephalicus	38.65.22 ↔	Sonstige Exzision von sonstigen tiefen thorakalen Venen
38.15.30 ↔	Endarteriektomie der A. pulmonalis	38.84.00 ↔	Sonstiger chirurgischer Verschluss der Aorta, n.n.bez.
38.15.40 ↔	Endarteriektomie der V. pulmonalis	38.84.10 ↔	Sonstiger chirurgischer Verschluss der thorakalen Aorta
38.15.99 ↔	Endarteriektomie der anderen thorakalen Gefässe, sonstige	38.84.20 ↔	Sonstiger chirurgischer Verschluss der Aorta abdominalis
38.34.00 ↔	Resektion der Aorta mit Anastomose, n.n.bez.	38.84.99 ↔	Sonstiger chirurgischer Verschluss der Aorta, sonstige
38.34.10 ↔	Resektion der Aorta ascendens und des Aortenbogens mit Anastomose	38.85.11 ↔	Sonstiger chirurgischer Verschluss der A. subclavia
38.34.20 ↔	Resektion der Aorta descendens mit Anastomose	38.85.12 ↔	Sonstiger chirurgischer Verschluss der A. pulmonalis
38.34.30 ↔	Resektion der Aorta abdominalis mit Anastomose	38.85.13 ↔	Sonstiger chirurgischer Verschluss des Truncus brachiocephalicus
38.34.99 ↔	Resektion der Aorta mit Anastomose, sonstige	38.85.21 ↔	Sonstiger chirurgischer Verschluss der V. cava superior
38.35.00 ↔	Resektion von thorakalen Gefässen mit Anastomose, n.n.bez.	38.85.22 ↔	Sonstiger chirurgischer Verschluss der V. pulmonalis
38.35.10 ↔	Resektion von thorakalen Arterien mit Anastomose, n.n.bez.	38.85.23 ↔	Sonstiger chirurgischer Verschluss der V. subclavia
38.35.11 ↔	Resektion der A. subclavia mit Anastomose	39.21.00 ↔	Anastomose von der V. cava zur A. pulmonalis, n.n.bez.
38.35.12 ↔	Resektion des Truncus brachiocephalicus mit Anastomose	39.21.10 ↔	Glenn-Operation an einem funktionell/morphologisch univentrikulären Herzen
38.35.13 ↔	Resektion der A. pulmonalis mit Anastomose	39.21.99 ↔	Anastomose von der V. cava zur A. pulmonalis, sonstige
38.35.19 ↔	Resektion von thorakalen Arterien mit Anastomose, sonstige	39.31.60 ↔	Naht der Aorta, n.n.bez.
38.35.20 ↔	Resektion von thorakalen Venen mit Anastomose, n.n.bez.	39.31.61 ↔	Naht der thorakalen Aorta
38.35.21 ↔	Resektion der V. pulmonalis mit Anastomose	39.31.62 ↔	Naht der abdominalen Aorta
38.35.22 ↔	Resektion der V. subclavia mit Anastomose	39.31.69 ↔	Naht der Aorta, sonstige
38.35.23 ↔	Resektion der V. cava superior mit Anastomose	39.31.71 ↔	Naht der A. pulmonalis
38.35.28 ↔	Resektion von thorakalen von sonstigen tiefen Venen mit Anastomose	39.31.72 ↔	Naht des Truncus brachiocephalicus
38.35.29 ↔	Resektion von thorakalen Venen mit Anastomose, sonstige	39.31.73 ↔	Naht der A. subclavia
38.35.99 ↔	Resektion von thorakalen Gefässen mit Anastomose, sonstige	39.52.20 ↔	Sonstige Korrektur eines Aneurysmas der Aorta, n.n.bez.
38.45.00 ↔	Resektion von thorakalen Blutgefässen mit Ersatz, n.n.bez.	39.52.21 ↔	Sonstige offen chirurgische Korrektur eines Aneurysmas der Aorta ascendens, des Aortenbogens und der thorakalen Aorta
38.45.10 ↔	Resektion der thorakalen Aorta mit Ersatz, n.n.bez.	39.52.22 ↔	Sonstige offen chirurgische Korrektur eines Aneurysmas der Aorta abdominalis
38.45.11 ↔	Resektion der Aorta ascendens oder des Aortenbogens mit Ersatz	39.52.29 ↔	Sonstige Korrektur eines Aneurysmas der Aorta, sonstige
38.45.12 ↔	Resektion der Aorta thoracica mit Ersatz	39.61.00 ↔	Extrakorporelle Zirkulation (ECC), n.n.bez.
38.45.13 ↔	Resektion der Aorta thoracoabdominalis mit Ersatz	39.61.10 ↔	Konventionelle extrakorporelle Zirkulation (ECC) unter Normothermie (mehr als 35 °C)
38.45.14 ↔	Resektion der thorakalen Aorta und Ersatz mit Hybridprothese	39.61.11 ↔	Konventionelle extrakorporelle Zirkulation (ECC) unter milder Hypothermie (32 - 35 °C)
38.45.19 ↔	Resektion der thorakalen Aorta mit Ersatz, sonstige	39.61.12 ↔	Konventionelle extrakorporelle Zirkulation (ECC) unter moderater Hypothermie (26 bis unter 32 °C)
38.45.20 ↔	Resektion sonstiger thorakaler Arterien mit Ersatz, n.n.bez.	39.61.13 ↔	Konventionelle extrakorporelle Zirkulation (ECC) unter tiefer Hypothermie (20 bis unter 26 °C)
38.45.21 ↔	Resektion der A. pulmonalis mit Ersatz	39.61.14 ↔	Konventionelle extrakorporelle Zirkulation (ECC) unter profunder Hypothermie (unter 20 °C)
38.45.22 ↔	Resektion des Truncus brachiocephalicus mit Ersatz	39.61.15 ↔	Konventionelle extrakorporelle Zirkulation (ECC) unter Hypothermie, unbekannte Temperatur
38.45.29 ↔	Resektion sonstiger thorakaler Arterien mit Ersatz	39.61.21 ↔	Minimalisierte extrakorporelle Zirkulation (ECC) unter Normothermie (mehr als 35 °C)
38.45.30 ↔	Resektion thorakaler Venen mit Ersatz, n.n.bez.	39.61.22 ↔	Minimalisierte extrakorporelle Zirkulation (ECC) unter milder Hypothermie (32 - 35 °C)
38.45.31 ↔	Resektion der V. cava superior mit Ersatz	39.61.23 ↔	Minimalisierte extrakorporelle Zirkulation (ECC) unter moderater Hypothermie (26 bis unter 32 °C)
38.45.38 ↔	Resektion sonstiger tiefer thorakaler Venen mit Ersatz	39.61.24 ↔	Minimalisierte extrakorporelle Zirkulation (ECC) unter tiefer Hypothermie (20 bis unter 26 °C)
38.45.39 ↔	Resektion thorakaler Venen mit Ersatz, sonstige	39.61.25 ↔	Minimalisierte extrakorporelle Zirkulation (ECC) unter profunder Hypothermie (unter 20 °C)
38.45.99 ↔	Resektion von thorakalen Blutgefässen mit Ersatz, sonstige	39.61.26 ↔	Minimalisierte extrakorporelle Zirkulation (ECC) unter Hypothermie, unbekannte Temperatur
38.47.00 ↔	Resektion von abdominalen Venen mit Ersatz, n.n.bez.	39.61.99 ↔	Extrakorporelle Zirkulation (ECC), sonstige
38.47.10 ↔	Resektion von tiefen abdominalen Venen mit Ersatz, n.n.bez.	39.66 ↔	Perkutaner kardiopulmonaler Bypass
38.47.11 ↔	Resektion der V. cava inferior mit Ersatz	39.99.21 ↔	Operationen bei kongenitaler Anomalie des Aortenisthmus (Stenose) oder bei unterbrochenem Aortenbogen
38.47.12 ↔	Resektion der V. iliaca mit Ersatz		
38.47.19 ↔	Resektion von tiefen abdominalen Venen mit Ersatz, sonstige		
38.47.99 ↔	Resektion von abdominalen Venen mit Ersatz, sonstige		
38.64.00 ↔	Sonstige Exzision der Aorta, n.n.bez.		
38.64.10 ↔	Sonstige Exzision der thorakalen Aorta		
38.64.20 ↔	Sonstige Exzision der Aorta abdominalis		

Prozedur E05-3

39.61.00 ↔ Extrakorporelle Zirkulation (ECC), n.n.bez.	39.61.22 ↔ Minimalisierte extrakorporelle Zirkulation (ECC) unter milder Hypothermie (32 - 35 °C)
39.61.10 ↔ Konventionelle extrakorporelle Zirkulation (ECC) unter Normothermie (mehr als 35 °C)	39.61.23 ↔ Minimalisierte extrakorporelle Zirkulation (ECC) unter moderater Hypothermie (26 bis unter 32 °C)
39.61.11 ↔ Konventionelle extrakorporelle Zirkulation (ECC) unter milder Hypothermie (32 - 35 °C)	39.61.24 ↔ Minimalisierte extrakorporelle Zirkulation (ECC) unter tiefer Hypothermie (20 bis unter 26 °C)
39.61.12 ↔ Konventionelle extrakorporelle Zirkulation (ECC) unter moderater Hypothermie (26 bis unter 32 °C)	39.61.25 ↔ Minimalisierte extrakorporelle Zirkulation (ECC) unter profunder Hypothermie (unter 20 °C)
39.61.13 ↔ Konventionelle extrakorporelle Zirkulation (ECC) unter tiefer Hypothermie (20 bis unter 26 °C)	39.61.26 ↔ Minimalisierte extrakorporelle Zirkulation (ECC) unter Hypothermie, unbekannte Temperatur
39.61.14 ↔ Konventionelle extrakorporelle Zirkulation (ECC) unter profunder Hypothermie (unter 20 °C)	39.61.99 ↔ Extrakorporelle Zirkulation (ECC), sonstige
39.61.15 ↔ Konventionelle extrakorporelle Zirkulation (ECC) unter Hypothermie, unbekannte Temperatur	39.66 ↔ Perkutaner kardiopulmonaler Bypass
39.61.21 ↔ Minimalisierte extrakorporelle Zirkulation (ECC) unter Normothermie (mehr als 35 °C)	

ADR G E06**Andere Lungenresektionen, Biopsie an Thoraxorganen und Eingriffe an der Thoraxwand**

Prozedur in Tabelle E06-1

DRG E06A**Andere Lungenresektionen, Biopsie an Thoraxorganen und Eingriffe an der Thoraxwand mit äusserst schweren CC oder chirurgischer Lungenvolumenreduktion**

PCCL > 3 oder Prozedur in Tabelle E06-2

DRG E06B**Andere Lungenresektionen, Biopsie an Thoraxorganen und Eingriffe an der Thoraxwand, Alter < 16 Jahre**

Alter < 16 Jahre

DRG E06C**Andere Lungenresektionen, Biopsie an Thoraxorganen und Eingriffe an der Thoraxwand, Alter > 15 Jahre****Prozedur E06-1**

07.16.00 ↔ Biopsie am Thymus, n.n.bez.	32.23 ↔ Offene Exzision von Läsion oder Gewebe an der Lunge
07.16.11 ↔ Offene Biopsie am Thymus	32.25 ↔ Thorakoskopische Ablation von Läsion oder Gewebe an der Lunge
07.16.99 ↔ Biopsie am Thymus, sonstige	32.26 ↔ Sonstige und nicht näher bezeichnete Exzision von Läsion oder Gewebe an der Lunge
07.80 ↔ Thymektomie, n.n.bez.	32.29 ↔ Sonstige lokale Exzision oder Destruktion von Läsion oder Gewebe an der Lunge
07.81 ↔ Sonstige partielle Exzision am Thymus	32.30 ↔ Thorakoskopische anatomische Segmentresektion der Lunge
07.83 ↔ Thorakoskopische partielle Exzision am Thymus	32.39 ↔ Sonstige und nicht näher bezeichnete anatomische Segmentresektion der Lunge
07.91 ↔ Exploration im Gebiet des Thymus	33.20 ↔ Thorakoskopische Lungenbiopsie
07.92 ↔ Sonstige Inzision am Thymus	33.25 ↔ Offene Bronchusbiopsie
07.93 ↔ Plastische Rekonstruktion am Thymus	33.28 ↔ Offene Lungenbiopsie
07.95 ↔ Thorakoskopische Inzision am Thymus	33.34.10 ↔ Thorakoplastik, partiell
07.98 ↔ Sonstige und nicht näher bezeichnete thorakoskopische Operationen am Thymus	33.34.20 ↔ Thorakoplastik, komplett
07.99 ↔ Sonstige und nicht näher bezeichnete Operationen am Thymus	33.34.99 ↔ Thorakoplastik, sonstige
31.73 ↔ Verschluss einer anderen trachealen Fistel	33.39 ↔ Sonstiger chirurgischer Lungenkollaps
32.09.00 ↔ Sonstige lokale Exzision oder Destruktion von Läsion oder Gewebe an einem Bronchus, n.n.bez.	33.41 ↔ Naht eines Bronchusrisses
32.09.10 ↔ Sonstige lokale Exzision oder Destruktion von Läsion oder Gewebe an einem Bronchus, durch Thorakotomie	33.92 ↔ Ligatur eines Bronchus
32.09.20 ↔ Sonstige lokale Exzision oder Destruktion von Läsion oder Gewebe an einem Bronchus, durch Thorakoskopie	34.02 ↔ Probethorakotomie
32.09.99 ↔ Sonstige lokale Exzision oder Destruktion von Läsion oder Gewebe an einem Bronchus, sonstige	34.27.00 ↔ Biopsie am Zwerchfell, n.n.bez.
32.20 ↔ Thorakoskopische Exzision von Läsion oder Gewebe an der Lunge	34.27.20 ↔ Offene Biopsie am Zwerchfell
32.21 ↔ Plikatur einer Emphyseblase	34.27.99 ↔ Biopsie am Zwerchfell, sonstige
32.22 ↔ Chirurgische Lungenvolumenreduktion	34.3x.00 ↔ Exzision oder Destruktion von Läsion oder Gewebe des Mediastinums, n.n.bez.
	34.3x.10 ↔ Exzision von Läsion oder Gewebe des Mediastinums
	34.3x.20 ↔ Resektion von Läsion oder Gewebe des Mediastinums, n.n.bez.

34.3x.21 ↔	Resektion von Läsion oder Gewebe des Mediastinums, ohne Resektion an mediastinalen Organen	37.25.00 ↔	Herzbiopsie, n.n.bez.
34.3x.30 ↔	Destruktion von Läsion oder Gewebe des Mediastinums	37.25.20 ↔	Transvasale Biopsie des Endokards, Myokards und Endomyokards
34.3x.99 ↔	Exzision oder Destruktion von Läsion oder Gewebe des Mediastinums, sonstige	37.25.30 ↔	Herzbiopsie, offen
34.4x.00 ↔	Exzision oder Destruktion einer Läsion an der Brustwand, n.n.bez.	37.25.99 ↔	Herzbiopsie, sonstige
34.4x.10 ↔	Exzision einer Läsion an der Brustwand	37.49 ↔	Sonstige plastische Rekonstruktion am Herzen und Perikard
34.4x.20 ↔	Teilresektion einer Läsion an der Brustwand, n.n.bez.	37.4x.00 ↔	Plastische Rekonstruktion von Herz und Perikard, n.n.bez.
34.4x.21 ↔	Teilresektion einer Läsion an der Brustwand, ohne Rekonstruktion	37.4x.10 ↔	Naht des Perikardes (nach Verletzung)
34.4x.22 ↔	Teilresektion einer Läsion an der Brustwand, mit Rekonstruktion	37.4x.11 ↔	Plastische Rekonstruktion des Perikards, sonstige
34.71 ↔	Naht einer Brustwandverletzung	37.4x.20 ↔	Naht des Myokardes (nach Verletzung)
34.72 ↔	Verschluss einer Thorakostomie	37.4x.21 ↔	Plastische Rekonstruktion des Myokard, sonstige
34.74 ↔	Korrektur einer Brustwanddeformität	40.22.00 ↔	Exzision eines mamma-internalen Lymphknotens, n.n.bez.
34.79.00 ↔	Sonstige plastische Rekonstruktion an der Brustwand, n.n.bez.	40.22.10 ↔	Exzision eines mamma-internalen Lymphknotens, thorakoskopisch
34.79.10 ↔	Sonstige plastische Rekonstruktion an der Brustwand, sekundärer Verschluss einer Thorakotomie, n.n.bez.	40.22.20 ↔	Exzision eines mamma-internalen Lymphknotens, offen chirurgisch
34.79.11 ↔	Sonstige plastische Rekonstruktion an der Brustwand, sekundärer Verschluss einer Thorakotomie, durch Draht	40.22.99 ↔	Exzision eines mamma-internalen Lymphknotens, sonstige
34.79.12 ↔	Sonstige plastische Rekonstruktion an der Brustwand, sekundärer Verschluss einer Thorakotomie, durch Platte	40.51.00 ↔	Radikale Exzision von axillären Lymphknoten, n.n.bez.
34.79.19 ↔	Sonstige plastische Rekonstruktion an der Brustwand, sekundärer Verschluss einer Thorakotomie, sonstige	40.51.10 ↔	Radikale Exzision von axillären Lymphknoten als selbstständiger Eingriff
34.79.20 ↔	Sonstige plastische Rekonstruktion an der Brustwand, Stabilisierung, offen chirurgisch, n.n.bez.	40.51.11 ↔	Radikale Exzision von axillären Lymphknoten im Rahmen eines anderen Eingriffs
34.79.21 ↔	Sonstige plastische Rekonstruktion an der Brustwand, Stabilisierung, offen chirurgisch, durch Draht	40.51.99 ↔	Radikale Exzision von axillären Lymphknoten, sonstige
34.79.22 ↔	Sonstige plastische Rekonstruktion an der Brustwand, Stabilisierung, offen chirurgisch, durch Platte	40.52.00 ↔	Radikale Exzision von periaortalen Lymphknoten, n.n.bez.
34.79.29 ↔	Sonstige plastische Rekonstruktion an der Brustwand, Stabilisierung, offen chirurgisch, sonstige	40.52.10 ↔	Radikale Exzision von retroperitonealen (paraaortal, parakaval) und pelvinalen Lymphknoten als selbstständiger Eingriff
34.79.30 ↔	Sonstige plastische Rekonstruktion an der Brustwand, offene Reposition einer Sternumfraktur, n.n.bez.	40.52.11 ↔	Radikale Exzision von retroperitonealen (paraaortal, parakaval) und pelvinalen Lymphknoten im Rahmen eines anderen Eingriffs
34.79.31 ↔	Sonstige plastische Rekonstruktion an der Brustwand, offene Reposition einer Sternumfraktur, durch Draht	40.52.99 ↔	Radikale Exzision von periaortalen Lymphknoten, sonstige
34.79.32 ↔	Sonstige plastische Rekonstruktion an der Brustwand, offene Reposition einer Sternumfraktur, durch Platte	40.53.00 ↔	Radikale Exzision von iliakalen Lymphknoten, n.n.bez.
34.79.39 ↔	Sonstige plastische Rekonstruktion an der Brustwand, offene Reposition einer Sternumfraktur, sonstige	40.53.10 ↔	Radikale Exzision von iliakalen Lymphknoten als selbstständiger Eingriff
34.79.40 ↔	Sonstige plastische Rekonstruktion an der Brustwand, Knochenplastik und Knochentransplantation	40.53.11 ↔	Radikale Exzision von iliakalen Lymphknoten im Rahmen eines anderen Eingriffs
34.79.99 ↔	Sonstige plastische Rekonstruktion an der Brustwand, sonstige	40.53.99 ↔	Radikale Exzision von iliakalen Lymphknoten, sonstige
34.81 ↔	Exzision von Läsion oder Gewebe am Zwerchfell	40.59.00 ↔	Radikale Exzision anderer Lymphknoten, n.n.bez.
34.82 ↔	Naht eines Zwerchfellrisses	40.59.10 ↔	Radikale Exzision anderer Lymphknoten als selbstständiger Eingriff, n.n.bez.
34.83 ↔	Verschluss einer Zwerchfellfistel	40.59.11 ↔	Radikale Exzision mediastinaler Lymphknoten als selbstständiger Eingriff
34.84 ↔	Sonstige plastische Rekonstruktion am Zwerchfell	40.59.12 ↔	Radikale Exzision peribronchialer Lymphknoten als selbstständiger Eingriff
37.24.00 ↔	Perikardbiopsie, n.n.bez.	40.59.19 ↔	Radikale Exzision anderer Lymphknoten als selbstständiger Eingriff, sonstige
37.24.20 ↔	Offene Perikardbiopsie	40.59.20 ↔	Radikale Exzision anderer Lymphknoten im Rahmen eines anderen Eingriffs, n.n.bez.
37.24.99 ↔	Perikardbiopsie, sonstige	40.59.21 ↔	Radikale Exzision mediastinaler Lymphknoten im Rahmen eines anderen Eingriffs
		40.59.22 ↔	Radikale Exzision peribronchialer Lymphknoten im Rahmen eines anderen Eingriffs
		40.59.29 ↔	Radikale Exzision anderer Lymphknoten im Rahmen eines anderen Eingriffs, sonstige
		42.83 ↔	Verschluss einer Ösophagostomie
		53.82 ↔	Operation einer parasternalen Hernie

Prozedur E06-2

32.22 ↔ Chirurgische Lungenvolumenreduktion

ADRG E07**Eingriffe bei Schlafapnoesyndrom**

Hauptdiagnose in Tabelle E07-1 und Prozedur in Tabelle E07-2

DRG E07Z**Eingriffe bei Schlafapnoesyndrom****Hauptdiagnose E07-1**

E66.20 ↔	Übermäss Adipos m alveolärer Hypoventilat: BMI 30 - < 35	G47.30 ↔	Zentrales Schlafapnoe-Syndrom
E66.21 ↔	Übermäss Adipos m alveolärer Hypoventilat: BMI 35 - < 40	G47.31 ↔	Obstruktives Schlafapnoe-Syndrom
E66.22 ↔	Übermäss Adipos m alveolärer Hypoventilat: BMI 40 u mehr	G47.32 ↔	Schlafbezogenes Hypoventilations-Syndrom
E66.29 ↔	Übermäss Adipositas m alveolärer Hypoventilat: BMI nnbez	G47.38 ↔	Sonstige Schlafapnoe
		G47.39 ↔	Schlafapnoe, nicht näher bezeichnet

Prozedur E07-2

21.5 ↔	Submuköse Resektion des Nasenseptums	21.99.10 ↔	Einseitige Resektion einer Choanalatresie transnasal endoskopisch
21.61 ↔	Konchektomie durch Kauterisation oder Kryochirurgie	21.99.20 ↔	Beidseitige Resektion einer Choanalatresie transnasal endoskopisch
21.69.00 ↔	Sonstige Konchektomie, n.n.bez.	21.99.99 ↔	Sonstige Nasenoperationen, sonstige
21.69.10 ↔	Konchotomie und Abtragung von hinteren Enden	25.59.00 ↔	Sonstige Zungenrekonstruktion und Zungenplastik, n.n.bez.
21.69.11 ↔	Submuköse Resektion (Turbinoplastik)	25.59.10 ↔	Plastische Rekonstruktion der Zunge, n.n.bez.
21.69.12 ↔	Sonstige Operationen an der unteren Nasenmuschel	25.59.11 ↔	Reduktionsplastik der Zunge
21.69.99 ↔	Sonstige Konchektomie, sonstige	25.59.99 ↔	Sonstige Zungenrekonstruktion und Zungenplastik, sonstige
21.83.00 ↔	Totale plastische Nasenrekonstruktion, n.n.bez.	27.61 ↔	Naht einer Rissverletzung am Gaumen
21.83.10 ↔	Septorhinoplastik mit Korrektur des Knorpels oder des Knochens, mit lokalen autogenen Transplantaten	27.62.12 ↔	Primäre plastische Rekonstruktion am weichen Gaumen
21.83.11 ↔	Septorhinoplastik mit Korrektur des Knorpels oder des Knochens, mit distalen autogenen Transplantaten, allophenen oder xenogenen Transplantaten	27.62.21 ↔	Sekundäre plastische Rekonstruktion am knöchernen Gaumen mit Knochentransplantat
21.83.12 ↔	Septorhinoplastik mit Korrektur des Knochens und des Knorpels	27.62.22 ↔	Sekundäre plastische Rekonstruktion am weichen Gaumen
21.83.20 ↔	Totale plastische Nasenrekonstruktion mit Implantation von alloplastischen Materialien	27.69.10 ↔	Plastische Rekonstruktion am weichen Gaumen
21.83.99 ↔	Totale plastische Nasenrekonstruktion, sonstige	27.69.11 ↔	Plastische Rekonstruktion am knöchernen Gaumen
21.84 ↔	Revision einer Rhinoplastik	27.69.99 ↔	Sonstige plastische Rekonstruktion am Gaumen, sonstige
21.85 ↔	Augmentationsrhinoplastik	27.73 ↔	Plastische Rekonstruktion an der Uvula
21.86.00 ↔	Rhinoplastik der Nasenweichteile, n.n.bez.	28.2x.00 ↔	Tonsillektomie ohne Adenoidektomie, n.n.bez.
21.86.10 ↔	Rhinoplastik der Nasenweichteile, äussere Nase	28.2x.10 ↔	Partielle Resektion der Tonsille [Tonsillotomie] ohne Adenoidektomie
21.86.11 ↔	Rhinoplastik mit lokalen oder distalen Lappen	28.2x.11 ↔	Totale Tonsillektomie ohne Adenoidektomie
21.86.99 ↔	Rhinoplastik der Nasenweichteile, sonstige	28.2x.12 ↔	Abszess tonsillektomie
21.87 ↔	Sonstige Rhinoplastik	28.2x.99 ↔	Tonsillektomie ohne Adenoidektomie, sonstige
21.88.00 ↔	Sonstige Septumplastik, n.n.bez.	28.3x.00 ↔	Tonsillektomie mit Adenoidektomie, n.n.bez.
21.88.10 ↔	Septumplastik, Septumunterfütterung	28.3x.10 ↔	Partielle Resektion der Tonsille [Tonsillotomie] mit Adenoidektomie
21.88.11 ↔	Septumplastik, Verschluss einer Septumperforation mit Schleimhaut-Verschiebelappen	28.3x.11 ↔	Totale Tonsillektomie mit Adenoidektomie
21.88.12 ↔	Septumplastik, Plastische Korrektur ohne Resektion	28.3x.12 ↔	Abszess tonsillektomie mit Adenoidektomie
21.88.13 ↔	Septumplastik, Plastische Korrektur mit Resektion	28.3x.99 ↔	Tonsillektomie mit Adenoidektomie, sonstige
21.88.14 ↔	Septumplastik, Plastische Rekonstruktion des Nasenseptums, mit lokalen autogenen Transplantaten (Austauschplastik)	28.4 ↔	Exzision eines Tonsillenrestes
21.88.15 ↔	Septumplastik, Plastische Rekonstruktion des Nasenseptums, mit distalen autogenen Transplantaten, allophenen oder xenogenen Transplantaten	28.6 ↔	Adenoidektomie ohne Tonsillektomie
21.88.99 ↔	Sonstige Septumplastik, sonstige	29.33.00 ↔	(Partielle) Pharyngektomie, n.n.bez.
21.89 ↔	Sonstige plastische Rekonstruktion und Operationen an der Nase	29.33.10 ↔	Partielle Pharyngektomie, ohne Rekonstruktion
21.99.00 ↔	Sonstige Nasenoperationen, n.n.bez.	29.33.11 ↔	Partielle Pharyngektomie, Rekonstruktion mit gestieltem regionalen oder Fernlappen
		29.33.12 ↔	Partielle Pharyngektomie, Rekonstruktion mit freiem mikrovaskulär-anastomosierten Transplantat
		29.33.20 ↔	Totale Pharyngektomie, Rekonstruktion mit gestieltem regionalen oder Fernlappen

29.33.21 ↔	Totale Pharyngektomie, Rekonstruktion mit freiem mikrovaskulär-anastomosierten Transplantat, freiem Darmtransplantat oder Magenhochzug	30.4x.13 ↔	Radikale Laryngektomie, mit Pharyngektomie, Rekonstruktion mit gestieltem regionalen Lappen
29.33.99 ↔	(Partielle) Pharyngektomie, sonstige	30.4x.14 ↔	Radikale Laryngektomie, mit Pharyngektomie, Rekonstruktion mit gestieltem Lappen
29.4x.10 ↔	Plastische Rekonstruktion am Pharynx, mit lokaler Schleimhaut oder freiem Hautlappen	30.4x.15 ↔	Radikale Laryngektomie, mit Pharyngektomie, Rekonstruktion mit freiem mikrovaskulär-anastomosierten Transplantat
29.4x.11 ↔	Plastische Rekonstruktion am Pharynx, mit gestieltem myokutanen Lappen	30.4x.16 ↔	Radikale Laryngektomie, mit Pharyngektomie, Rekonstruktion mit freiem Darmtransplantat
29.4x.12 ↔	Plastische Rekonstruktion am Pharynx, mit mikrovaskulär anastomosiertem Transplantat, Darmtransplantat oder Magenhochzug	30.4x.17 ↔	Radikale Laryngektomie, mit Pharyngektomie, Rekonstruktion mit Magenhochzug
29.4x.99 ↔	Plastische Rekonstruktion am Pharynx, sonstige	30.4x.19 ↔	Radikale Laryngektomie, mit Pharyngektomie, sonstige Rekonstruktion
29.59 ↔	Sonstige plastische Rekonstruktion am Pharynx	30.4x.20 ↔	Radikale Laryngektomie, mit Pharyngektomie und Schilddrüsenresektion, ohne Rekonstruktion
30.3x.00 ↔	Vollständige Laryngektomie, n.n.bez.	30.4x.21 ↔	Radikale Laryngektomie, mit Pharyngektomie und Schilddrüsenresektion, Rekonstruktion mit lokaler Schleimhaut
30.3x.10 ↔	Vollständige Laryngektomie, ohne Rekonstruktion	30.4x.22 ↔	Radikale Laryngektomie, mit Pharyngektomie und Schilddrüsenresektion, Rekonstruktion mit nicht vaskularisiertem Transplantat
30.3x.11 ↔	Vollständige Laryngektomie, Rekonstruktion mit lokaler Schleimhaut	30.4x.23 ↔	Radikale Laryngektomie, mit Pharyngektomie und Schilddrüsenresektion, Rekonstruktion mit gestieltem regionalen Lappen
30.3x.12 ↔	Vollständige Laryngektomie, Rekonstruktion mit nicht vaskularisiertem Transplantat	30.4x.24 ↔	Radikale Laryngektomie, mit Pharyngektomie und Schilddrüsenresektion, Rekonstruktion mit gestieltem Lappen
30.3x.13 ↔	Vollständige Laryngektomie, Rekonstruktion mit gestieltem regionalen Lappen	30.4x.25 ↔	Radikale Laryngektomie, mit Pharyngektomie und Schilddrüsenresektion, Rekonstruktion mit freiem mikrovaskulär-anastomosierten Transplantat
30.3x.14 ↔	Vollständige Laryngektomie, Rekonstruktion mit gestieltem Fernlappen	30.4x.26 ↔	Radikale Laryngektomie, mit Pharyngektomie und Schilddrüsenresektion, Rekonstruktion mit freiem Darmtransplantat
30.3x.15 ↔	Vollständige Laryngektomie, Rekonstruktion mit freiem mikrovaskulär-anastomosierten Transplantat	30.4x.27 ↔	Radikale Laryngektomie, mit Pharyngektomie und Schilddrüsenresektion, Rekonstruktion mit Magenhochzug
30.3x.16 ↔	Vollständige Laryngektomie, Rekonstruktion mit freiem Darmtransplantat	30.4x.29 ↔	Radikale Laryngektomie, mit Pharyngektomie und Schilddrüsenresektion, sonstige Rekonstruktion
30.3x.17 ↔	Vollständige Laryngektomie, Rekonstruktion mit Magenhochzug	30.4x.99 ↔	Radikale Laryngektomie, sonstige
30.3x.19 ↔	Vollständige Laryngektomie, sonstige Rekonstruktion		
30.3x.99 ↔	Vollständige Laryngektomie, sonstige		
30.4x.00 ↔	Radikale Laryngektomie, n.n.bez.		
30.4x.10 ↔	Radikale Laryngektomie, mit Pharyngektomie, ohne Rekonstruktion		
30.4x.11 ↔	Radikale Laryngektomie, mit Pharyngektomie, Rekonstruktion mit lokaler Schleimhaut		
30.4x.12 ↔	Radikale Laryngektomie, mit Pharyngektomie, Rekonstruktion mit nicht vaskularisiertem Transplantat		

ADRG E08**Strahlentherapie bei Krankheiten und Störungen der Atmungsorgane, mehr als ein Belegungstag**

Verweildauer > 1 Tag und Prozedur in Tabelle E08-1

DRG E08A**Strahlentherapie bei Krankheiten und Störungen der Atmungsorgane, mehr als ein Belegungstag mit äusserst schweren CC oder komplizierender Prozedur**

PCCL > 3 oder Komplizierende Prozeduren

DRG E08B**Strahlentherapie bei Krankheiten und Störungen der Atmungsorgane, mehr als ein Belegungstag****Prozedur E08-1**

92.21.00 ↔	Oberflächenstrahlentherapie, n.n.bez.	92.22.12 ↔	Intraoperative Röntgenstrahlentherapie, 300 kV - < 1 MV
92.21.01 ↔	Oberflächenstrahlentherapie, bis zu 2 Bestrahlungsfelder	92.22.19 ↔	Intraoperative Röntgenstrahlentherapie, sonstige
92.21.02 ↔	Oberflächenstrahlentherapie, mehr als 2 Bestrahlungsfelder	92.23.00 ↔	Hochvoltstrahlentherapie, n.n.bez.
92.22.00 ↔	Orthovoltstrahlentherapie, n.n.bez.	92.23.01 ↔	Telekobaltgerät bis zu 2 Bestrahlungsfelder
92.22.01 ↔	Orthovoltstrahlentherapie, bis zu 2 Bestrahlungsfelder	92.23.02 ↔	Telekobaltgerät 3 bis 4 Bestrahlungsfelder
92.22.02 ↔	Orthovoltstrahlentherapie, mehr als 2 Bestrahlungsfelder	92.23.03 ↔	Telekobaltgerät mehr als 4 Bestrahlungsfelder oder 3D-geplante Bestrahlung
92.22.11 ↔	Intraoperative Röntgenstrahlentherapie, bis 300 kV	92.23.08 ↔	Hochvoltstrahlentherapie, andere Isotope
		92.23.09 ↔	Telekobaltgerät, sonstige
		92.24.00 ↔	Teleradiotherapie mit Photonen, Linearbeschleuniger, n.n.bez.

92.24.01 ↔ Teleradiotherapie mit Photonen, Linearbeschleuniger, Grossfeldbestrahlung	92.25.24 ↔ Teleradiotherapie mit Elektronen, Linearbeschleuniger, ohne bildgestützte Einstellung, intensitätsmodulierte Radiotherapie
92.24.02 ↔ Teleradiotherapie mit Photonen, Linearbeschleuniger, Halbkörperbestrahlung	92.26.00 ↔ Teleradiotherapie mit anderen Partikelstrahlen, n.n.bez.
92.24.03 ↔ Teleradiotherapie mit Photonen, Linearbeschleuniger, Ganzkörperbestrahlung	92.26.99 ↔ Teleradiotherapie mit anderen Partikelstrahlen, sonstige
92.24.04 ↔ Teleradiotherapie mit Photonen, Linearbeschleuniger, Intraoperative Strahlentherapie	92.27.00 ↔ Implantation oder Einsetzen radioaktiver Elemente (Brachytherapie mit umschlossenen Radionukliden), Körperoberfläche, sonstiger oder n.n.bez. Applikationsort
92.24.09 ↔ Teleradiotherapie mit Photonen, Linearbeschleuniger, sonstige	92.27.10 ↔ Implantation oder Einsetzen radioaktiver Elemente (Brachytherapie mit umschlossenen Radionukliden), weibliche Geschlechtsorgane, n.n.bez.
92.24.11 ↔ Teleradiotherapie mit Photonen, Linearbeschleuniger, mit bildgestützter Einstellung, bis zu 2 Bestrahlungsfelder	92.27.11 ↔ Implantation oder Einsetzen radioaktiver Elemente (Brachytherapie mit umschlossenen Radionukliden), intrauterin
92.24.12 ↔ Teleradiotherapie mit Photonen, Linearbeschleuniger, mit bildgestützter Einstellung, mehr als 2 Bestrahlungsfelder	92.27.12 ↔ Implantation oder Einsetzen radioaktiver Elemente (Brachytherapie mit umschlossenen Radionukliden), intravaginal
92.24.13 ↔ Teleradiotherapie mit Photonen, Linearbeschleuniger, mit bildgestützter Einstellung, 3D-geplante Bestrahlung	92.27.13 ↔ Implantation oder Einsetzen radioaktiver Elemente (Brachytherapie mit umschlossenen Radionukliden), intrauterin und intravaginal kombiniert
92.24.14 ↔ Teleradiotherapie mit Photonen, Linearbeschleuniger, mit bildgestützter Einstellung, intensitätsmodulierte Radiotherapie	92.27.21 ↔ Implantation oder Einsetzen radioaktiver Elemente (Brachytherapie mit umschlossenen Radionukliden), Körperoberfläche
92.24.21 ↔ Teleradiotherapie mit Photonen, Linearbeschleuniger, ohne bildgestützte Einstellung, bis zu 2 Bestrahlungsfelder:	92.27.22 ↔ Implantation oder Einsetzen radioaktiver Elemente (Brachytherapie mit umschlossenen Radionukliden), intrakavitär
92.24.22 ↔ Teleradiotherapie mit Photonen, Linearbeschleuniger, ohne bildgestützte Einstellung, mehr als 2 Bestrahlungsfelder	92.27.23 ↔ Implantation oder Einsetzen radioaktiver Elemente (Brachytherapie mit umschlossenen Radionukliden), intraluminal
92.24.23 ↔ Teleradiotherapie mit Photonen, Linearbeschleuniger, ohne bildgestützte Einstellung, 3D-geplante Bestrahlung	92.27.30 ↔ Implantation oder Einsetzen radioaktiver Elemente (Brachytherapie mit umschlossenen Radionukliden), Gefäss n.n.bez.
92.24.24 ↔ Teleradiotherapie mit Photonen, Linearbeschleuniger, ohne bildgestützte Einstellung, intensitätsmodulierte Radiotherapie	92.27.31 ↔ Implantation oder Einsetzen radioaktiver Elemente (Brachytherapie mit umschlossenen Radionukliden), Koronargefäss
92.24.30 ↔ Teleradiotherapie mit Photonen, hochkomplexe Radiotherapie mit spezialisierter Ausstattung	92.27.39 ↔ Implantation oder Einsetzen radioaktiver Elemente (Brachytherapie mit umschlossenen Radionukliden), sonstiges Gefäss
92.25.00 ↔ Teleradiotherapie mit Elektronen, Linearbeschleuniger, n.n.bez.	92.27.40 ↔ Implantation oder Einsetzen radioaktiver Elemente (Brachytherapie mit umschlossenen Radionukliden), intraoperativ
92.25.01 ↔ Teleradiotherapie mit Elektronen, Linearbeschleuniger, Grossfeldbestrahlung	92.27.70 ↔ Radioaktive Moulagen, n.n.bez.
92.25.02 ↔ Teleradiotherapie mit Elektronen, Linearbeschleuniger, Halbkörperbestrahlung	92.27.71 ↔ Radioaktive Moulagen, Konstruktion und Applikation von oberflächlichen radioaktiven Moulagen
92.25.03 ↔ Teleradiotherapie mit Elektronen, Linearbeschleuniger, Ganzkörperbestrahlung	92.27.72 ↔ Radioaktive Moulagen, Konstruktion und Applikation von nicht auf der Körperoberfläche verwendeten Applikatoren
92.25.04 ↔ Teleradiotherapie mit Elektronen, Linearbeschleuniger, Intraoperative Strahlentherapie	92.27.73 ↔ Radioaktive Moulagen, Konstruktion und Applikation von Augenapplikatoren
92.25.09 ↔ Teleradiotherapie mit Elektronen, Linearbeschleuniger, sonstige	92.27.79 ↔ Radioaktive Moulagen, sonstige
92.25.11 ↔ Teleradiotherapie mit Elektronen, Linearbeschleuniger, mit bildgestützter Einstellung	92.30.00 ↔ Stereotaktische Bestrahlung, einzeitig, n.n.bez.
92.25.12 ↔ Teleradiotherapie mit Elektronen, Linearbeschleuniger, mit bildgestützter Einstellung, bis zu 2 Bestrahlungsfelder	92.30.01 ↔ Stereotaktische Bestrahlung, einzeitig, zerebral, n.n.bez.
92.25.13 ↔ Teleradiotherapie mit Elektronen, Linearbeschleuniger, mit bildgestützter Einstellung, mehr als 2 Bestrahlungsfelder	92.30.02 ↔ Stereotaktische Bestrahlung, einzeitig, extrazerebral, n.n.bez.
92.25.14 ↔ Teleradiotherapie mit Elektronen, Linearbeschleuniger, mit bildgestützter Einstellung, 3D-geplante Bestrahlung	92.30.20 ↔ Stereotaktische Bestrahlung, einzeitig, zerebral, intensitätsmodulierte Radiotherapie
92.25.15 ↔ Teleradiotherapie mit Elektronen, Linearbeschleuniger, mit bildgestützter Einstellung, intensitätsmodulierte Radiotherapie	92.30.21 ↔ Stereotaktische Bestrahlung, einzeitig, zerebral, intensitätsmodulierte Bogenbestrahlung (IMAT)
92.25.21 ↔ Teleradiotherapie mit Elektronen, Linearbeschleuniger, ohne bildgestützte Einstellung, bis zu 2 Bestrahlungsfelder	92.30.22 ↔ Stereotaktische Bestrahlung, einzeitig, zerebral, bildgestützte Einstellung
92.25.22 ↔ Teleradiotherapie mit Elektronen, Linearbeschleuniger, ohne bildgestützte Einstellung, mehr als 2 Bestrahlungsfelder	92.30.30 ↔ Stereotaktische Bestrahlung, einzeitig, extrazerebral, intensitätsmodulierte Radiotherapie
92.25.23 ↔ Teleradiotherapie mit Elektronen, Linearbeschleuniger, ohne bildgestützte Einstellung, 3D-geplante Bestrahlung	92.30.31 ↔ Stereotaktische Bestrahlung, einzeitig, extrazerebral, intensitätsmodulierte Bogenbestrahlung (IMAT)
	92.30.32 ↔ Stereotaktische Bestrahlung, einzeitig, extrazerebral, bildgestützte Einstellung
	92.30.99 ↔ Stereotaktische Bestrahlung, einzeitig, sonstige

92.31.00 ↔ Radiochirurgie mit Photonen n.n.bez., zerebral	92.39.22 ↔ Andere Hochvoltstrahlentherapie, stereotaktische Bestrahlung, fraktioniert, zerebral, bildgestützte Einstellung
92.31.10 ↔ Radiochirurgie mit Photonen n.n.bez., extrazerebral	92.39.29 ↔ Andere Hochvoltstrahlentherapie, stereotaktische Bestrahlung, fraktioniert, zerebral, sonstige
92.32.00 ↔ Mehrquellige Photon-Radiochirurgie, n.n.bez.	92.39.30 ↔ Andere Hochvoltstrahlentherapie, stereotaktische Bestrahlung, fraktioniert, extrazerebral, intensitätsmodulierte Radiotherapie
92.32.01 ↔ Mehrquellige Photon-Radiochirurgie, Gamma-knife	92.39.31 ↔ Andere Hochvoltstrahlentherapie, stereotaktische Bestrahlung, fraktioniert, extrazerebral, intensitätsmodulierte Bogenbestrahlung (IMAT)
92.33.00 ↔ Teilchen-Radiochirurgie, n.n.bez.	92.39.32 ↔ Andere Hochvoltstrahlentherapie, stereotaktische Bestrahlung, fraktioniert, extrazerebral, bildgestützte Einstellung
92.33.01 ↔ Andere Hochvoltstrahlentherapie, stereotaktische Bestrahlung, einzeitig, zerebral	92.39.39 ↔ Andere Hochvoltstrahlentherapie, stereotaktische Bestrahlung, fraktioniert, extrazerebral, sonstige Intraoperative Strahlentherapie mit Elektronen
92.33.11 ↔ Andere Hochvoltstrahlentherapie, stereotaktische Bestrahlung, einzeitig, extrazerebral	
92.39.01 ↔ Andere Hochvoltstrahlentherapie, stereotaktische Bestrahlung, fraktioniert, zerebral, n.n.bez.	
92.39.11 ↔ Andere Hochvoltstrahlentherapie, stereotaktische Bestrahlung, fraktioniert, extrazerebral, n.n.bez.	
92.39.20 ↔ Andere Hochvoltstrahlentherapie, stereotaktische Bestrahlung, fraktioniert, zerebral, intensitätsmodulierte Radiotherapie	
92.39.21 ↔ Andere Hochvoltstrahlentherapie, stereotaktische Bestrahlung, fraktioniert, zerebral, intensitätsmodulierte Bogenbestrahlung (IMAT)	

ADRG E33**Mehrzeitige komplexe OR Prozeduren**

Mehrzeitige komplexe OR-Prozeduren

DRG E33Z**Mehrzeitige komplexe OR Prozeduren****ADRG E36****Intensivmedizinische Komplexbehandlung > 196/184 Aufwandspunkte**

Mindestens eine Prozedur in Tabelle E36-1

DRG E36A**Intensivmedizinische Komplexbehandlung > 980/1104 Aufwandspunkte und Beatmung > 95 Stunden**

(Intensivmedizinische Komplexbehandlung > 392 / 552 Aufwandspunkte) und (Intensivmedizinische Komplexbehandlung > 980 / 1104 Aufwandspunkte und Dauer der maschinellen Beatmung > 95 Stunden)

DRG E36B**Intensivmedizinische Komplexbehandlung > 392/552 Aufwandspunkte**

Intensivmedizinische Komplexbehandlung > 392 / 552 Aufwandspunkte

DRG E36C**Intensivmedizinische Komplexbehandlung > 196/184 Aufwandspunkte mit komplexer OR Prozedur**

Komplexe OR-Prozeduren

DRG E36D**Intensivmedizinische Komplexbehandlung > 196/184 Aufwandspunkte****Prozedur E36-1**

99.b7.13 †↔ Intensivmedizinische Komplexbehandlung, 185 bis 360 Aufwandspunkte	99.b7.1d †↔ Intensivmedizinische Komplexbehandlung, 2485 bis 2760 Aufwandspunkte
99.b7.14 †↔ Intensivmedizinische Komplexbehandlung, 361 bis 552 Aufwandspunkte	99.b7.1e †↔ Intensivmedizinische Komplexbehandlung, 2761 bis 3220 Aufwandspunkte
99.b7.15 †↔ Intensivmedizinische Komplexbehandlung, 553 bis 828 Aufwandspunkte	99.b7.1f †↔ Intensivmedizinische Komplexbehandlung, 3221 bis 3680 Aufwandspunkte
99.b7.16 †↔ Intensivmedizinische Komplexbehandlung, 829 bis 1104 Aufwandspunkte	99.b7.1g †↔ Intensivmedizinische Komplexbehandlung, 3681 bis 4600 Aufwandspunkte
99.b7.17 †↔ Intensivmedizinische Komplexbehandlung, 1105 bis 1380 Aufwandspunkte	99.b7.1h †↔ Intensivmedizinische Komplexbehandlung, 4601 bis 5520 Aufwandspunkte
99.b7.18 †↔ Intensivmedizinische Komplexbehandlung, 1381 bis 1656 Aufwandspunkte	99.b7.1i †↔ Intensivmedizinische Komplexbehandlung, 5521 bis 7360 Aufwandspunkte
99.b7.1a †↔ Intensivmedizinische Komplexbehandlung, 1657 bis 1932 Aufwandspunkte	99.b7.1j †↔ Intensivmedizinische Komplexbehandlung, 7361 bis 9200 Aufwandspunkte
99.b7.1b †↔ Intensivmedizinische Komplexbehandlung, 1933 bis 2208 Aufwandspunkte	99.b7.1k †↔ Intensivmedizinische Komplexbehandlung, 9201 bis 11040 Aufwandspunkte
99.b7.1c †↔ Intensivmedizinische Komplexbehandlung, 2209 bis 2484 Aufwandspunkte	99.b7.1l †↔ Intensivmedizinische Komplexbehandlung, 11041 bis 13800 Aufwandspunkte

99.b7.1m †↔ Intensivmedizinische Komplexbehandlung, 13801 bis 16560 Aufwandspunkte	99.b7.2d †↔ Intensivmedizinische Komplexbehandlung im Kindesalter (Basisprozedur), 2941 bis 3430 Aufwandspunkte
99.b7.1n †↔ Intensivmedizinische Komplexbehandlung, 16561 bis 19320 Aufwandspunkte	99.b7.2e †↔ Intensivmedizinische Komplexbehandlung im Kindesalter (Basisprozedur), 3431 bis 3920 Aufwandspunkte
99.b7.1o †↔ Intensivmedizinische Komplexbehandlung, 19321 und mehr Aufwandspunkte	99.b7.2f †↔ Intensivmedizinische Komplexbehandlung im Kindesalter (Basisprozedur), 3921 bis 4410 Aufwandspunkte
99.b7.21 †↔ Intensivmedizinische Komplexbehandlung im Kindesalter (Basisprozedur), 197 bis 392 Aufwandspunkte	99.b7.2g †↔ Intensivmedizinische Komplexbehandlung im Kindesalter (Basisprozedur), 4411 bis 4900 Aufwandspunkte
99.b7.22 †↔ Intensivmedizinische Komplexbehandlung im Kindesalter (Basisprozedur), 393 bis 588 Aufwandspunkte	99.b7.2h †↔ Intensivmedizinische Komplexbehandlung im Kindesalter (Basisprozedur), 4901 bis 5880 Aufwandspunkte
99.b7.23 †↔ Intensivmedizinische Komplexbehandlung im Kindesalter (Basisprozedur), 589 bis 784 Aufwandspunkte	99.b7.2i †↔ Intensivmedizinische Komplexbehandlung im Kindesalter (Basisprozedur), 5881 bis 6860 Aufwandspunkte
99.b7.24 †↔ Intensivmedizinische Komplexbehandlung im Kindesalter (Basisprozedur), 785 bis 980 Aufwandspunkte	99.b7.2j †↔ Intensivmedizinische Komplexbehandlung im Kindesalter (Basisprozedur), 6861 bis 7840 Aufwandspunkte
99.b7.25 †↔ Intensivmedizinische Komplexbehandlung im Kindesalter (Basisprozedur), 981 bis 1176 Aufwandspunkte	99.b7.2k †↔ Intensivmedizinische Komplexbehandlung im Kindesalter (Basisprozedur), 7841 bis 9800 Aufwandspunkte
99.b7.26 †↔ Intensivmedizinische Komplexbehandlung im Kindesalter (Basisprozedur), 1177 bis 1470 Aufwandspunkte	99.b7.2l †↔ Intensivmedizinische Komplexbehandlung im Kindesalter (Basisprozedur), 9801 bis 11760 Aufwandspunkte
99.b7.27 †↔ Intensivmedizinische Komplexbehandlung im Kindesalter (Basisprozedur), 1471 bis 1764 Aufwandspunkte	99.b7.2m †↔ Intensivmedizinische Komplexbehandlung im Kindesalter (Basisprozedur), 11761 bis 13720 Aufwandspunkte
99.b7.28 †↔ Intensivmedizinische Komplexbehandlung im Kindesalter (Basisprozedur), 1765 bis 2058 Aufwandspunkte	99.b7.2n †↔ Intensivmedizinische Komplexbehandlung im Kindesalter (Basisprozedur), 13721 bis 16660 Aufwandspunkte
99.b7.2a †↔ Intensivmedizinische Komplexbehandlung im Kindesalter (Basisprozedur), 2059 bis 2352 Aufwandspunkte	99.b7.2o †↔ Intensivmedizinische Komplexbehandlung im Kindesalter (Basisprozedur), 16661 bis 19600 Aufwandspunkte
99.b7.2b †↔ Intensivmedizinische Komplexbehandlung im Kindesalter (Basisprozedur), 2353 bis 2646 Aufwandspunkte	99.b7.2p †↔ Intensivmedizinische Komplexbehandlung im Kindesalter (Basisprozedur), 19601 und mehr Aufwandspunkte
99.b7.2c †↔ Intensivmedizinische Komplexbehandlung im Kindesalter (Basisprozedur), 2647 bis 2940 Aufwandspunkte	

ADRG E60**Zystische Fibrose (Mukoviszidose) oder andere Lungenerkrankungen mit Evaluationsaufenthalt vor Transplantation oder ARDS**

Diagnose in Tabelle E60-1 oder Hauptdiagnose in Tabelle E60-2 und Prozedur in Tabelle E60-4 oder Hauptdiagnose in Tabelle E60-3

DRG E60A**Zystische Fibrose (Mukoviszidose) oder andere Lungenerkrankungen mit Evaluationsaufenthalt vor Transplantation oder Alter < 16 Jahre**

Alter < 16 Jahre oder Prozedur in Tabelle E60-4

DRG E60B**Zystische Fibrose (Mukoviszidose) ohne andere Lungenerkrankungen mit Evaluationsaufenthalt vor Transplantation oder ARDS, Alter > 15 Jahre****Diagnose E60-1**

E84.0 ↔ Zystische Fibrose mit Lungenmanifestationen	E84.88 ↔ Zystische Fibrose mit sonstigen Manifestationen
E84.80 ↔ Zystische Fibrose mit Lungen- und Darm-Manifestation	E84.9 ↔ Zystische Fibrose, nicht näher bezeichnet
E84.87 ↔ Zystische Fibrose mit sonstigen multiplen Manifestationen	

Hauptdiagnose E60-2

B39.0 ↔	Akute Histoplasmose Lunge durch Histoplasma capsulatum	J44.93 ↔	Chron obstruktive LuKH, nnbez, FEV1 \geq 70%
B39.1 ↔	Chron Histoplasmose Lunge durch Histoplasma capsulatum	J44.99 ↔	Chron obstruktive LuKH, nnbez, FEV1 nnbez
B39.2 ↔	Histoplasm Lunge durch Histoplasma capsulatum, nnbez	J47 ↔	Bronchiektasen
D86.0 ↔	Sarkoidose Lunge	J60 ↔	Kohlenbergerbeiter-Pneumokoniose
D86.1 ↔	Sarkoidose Lymphknoten	J61 ↔	Pneumokoniose d Asbest u so anorg Fasern
D86.2 ↔	Sarkoidose Lunge m Sarkoidose LK	J62.0 ↔	Pneumokoniose d Talkum-Staub
D86.3 ↔	Sarkoidose Haut	J62.8 ↔	Pneumokoniose d sonst Quarzstaub
D86.8 ↔	Sarkoidose an sonst u komb Lok	J63.0 ↔	Aluminose (Lunge)
D86.9 ↔	Sarkoidose, nnbez	J63.1 ↔	Bauxitfibrose (Lunge)
J41.1 ↔	Schleimig-eitrige chronische Bronchitis	J63.2 ↔	Berylliose
J41.8 ↔	Mischformen einfach u schleim-eitr chron Bronch	J63.3 ↔	Graphitfibrose (Lunge)
J42 ↔	Nnbez chronische Bronchitis	J63.4 ↔	Siderose
J43.0 ↔	McLeod-Syndrom	J63.5 ↔	Stannose
J43.1 ↔	Panlobuläres Emphysem	J63.8 ↔	Pneumokoniose d sonst nbez anorgan Stäube
J43.2 ↔	Zentrilobuläres Emphysem	J64 ↔	Nnbez Pneumokoniose
J43.8 ↔	Sonstiges Emphysem	J66.0 ↔	Byssinose
J43.9 ↔	Emphysem, nnbez	J66.1 ↔	Flachsarbeiter-Krankheit
J44.00 ↔	Chron obstr LuKH m akuter Inf unt Atemw: FEV1 $<$ 35%	J66.2 ↔	Cannabiose
J44.01 ↔	Chron obstr LuKH m akut Inf u Atemw: FEV1 \geq 35% u $<$ 50%	J66.8 ↔	KH Atemwege d sonst nbez organ Stäube
J44.02 ↔	Chr obstr LuKH m akut Inf unt Atemw: FEV1 \geq 50% u $<$ 70%	J67.0 ↔	Farmerlunge
J44.03 ↔	Chron obstr LuKH m akut Inf unt Atemw: FEV1 \geq 70%	J67.1 ↔	Bagassose
J44.09 ↔	Chron obstr LuKH m akuter Inf unt Atemw: FEV1 nnbez	J67.2 ↔	Vogelzüchterlunge
J44.10 ↔	Chron obstr LuKH m ak Exaz nnbez, FEV1 $<$ 35%	J67.3 ↔	Suberose
J44.11 ↔	Chron obstr LuKH m ak Exaz nnbez, FEV1 \geq 35% u $<$ 50%	J67.4 ↔	Malzarbeiter-Lunge
J44.12 ↔	Chr obstr LuKH m akut Exaz nnbez: FEV1 \geq 50% u $<$ 70%	J67.5 ↔	Pilzarbeiter-Lunge
J44.13 ↔	Chron obstr LuKH m akut Exazerb nnbez: FEV1 \geq 70%	J67.6 ↔	Ahornrindenschäler-Lunge
J44.19 ↔	Chron obstr LuKH m akuter Exazerb nnbez: FEV1 nnbez	J67.7 ↔	Befeuchter- u Klimaanlage-Lunge
J44.80 ↔	Sonst nbez chron obstruktive LuKH: FEV1 $<$ 35%	J67.8 ↔	Allergische Alveolitis d organ Stäube
J44.81 ↔	Sonst nbez chron obstruktive LuKH: FEV1 \geq 35% u $<$ 50%	J67.9 ↔	Allergische Alveolitis d nnbez organ Staub
J44.82 ↔	Sonst nbez chron obstruktive LuKH: FEV1 \geq 50 u $<$ 70%	J68.4 ↔	Chron KH Atmungsorg d chem Subst, Gase, Rauch u Dämpfe
J44.83 ↔	Sonst nbez chron obstruktive LuKH: FEV1 \geq 70%	J70.1 ↔	Chron u sonst Lungenbeteil b Strahleneinwirkung
J44.89 ↔	Sonst nbez chron obstruktive LuKH: FEV1 nnbez	J82 ↔	Eosinophiles Lungeninfiltrat, aonkl
J44.90 ↔	Chron obstruktive LungenKH, nnbez, FEV1 $<$ 35%	J84.0 ↔	Alveoläre u parietoalveoläre Krankheitszustände
J44.91 ↔	Chron obstruktive LungenKH, nnbez, FEV1 \geq 35% u $<$ 50%	J84.1 ↔	Sonstige interstitielle Lungen-KH m Fibrose
J44.92 ↔	Chron obstruktive LuKH, nnbez, FEV1 \geq 50% u $<$ 70%	J84.8 ↔	Sonstige nbez interstitielle Lungenkrankheiten
		J84.9 ↔	Interstitielle Lungenkrankheit, nnbez
		M05.10 ↔	Lungenmanif seropos chron Polyarth, mehrere Lok
		M05.11 ↔	Lungenmanif seropos chron Polyarth Schulterregion
		M05.12 ↔	Lungenmanif seropos chron Polyarth Oberarm
		M05.13 ↔	Lungenmanif seropos chron Polyarth Unterarm
		M05.14 ↔	Lungenmanif seropos chron Polyarth Hand
		M05.15 ↔	Lungenmanif seropos chron Polyarth Becken/Oberschenkel
		M05.16 ↔	Lungenmanif seropos chron Polyarth Unterschenkel
		M05.17 ↔	Lungenmanif seropos chron Polyarth Knöchel/Fuß
		M05.18 ↔	Lungenmanif seropos chron Polyarth, sonst Lok
		M05.19 ↔	Lungenmanif seropos chron Polyarth, nnbez Lok
		Q33.4 ↔	Angeborene Bronchiektasie

Hauptdiagnose E60-3

J80.01 ↔	Atemnotsyndrom des Erwachsenen [ARDS]: Mild	J80.03 ↔	Atemnotsyndrom des Erwachsenen [ARDS]: Schwer
J80.02 ↔	Atemnotsyndrom des Erwachsenen [ARDS]: Moderat	J80.09 ↔	Atemnotsyndrom des Erwachsenen [ARDS]: Schweregrad nnb

Prozedur E60-4

- | | | | |
|-------------|--|-------------|--|
| 89.07.12 †↔ | Vollständige Evaluation, ohne Aufnahme eines Patienten auf eine Warteliste zur Lungentransplantation | 89.07.42 †↔ | Re-Evaluation, mit Aufnahme oder Verbleib eines Patienten auf eine(r) Warteliste zur Lungentransplantation |
| 89.07.13 †↔ | Vollständige Evaluation, ohne Aufnahme eines Patienten auf eine Warteliste zur Herz-Lungen-Transplantation | 89.07.43 †↔ | Re-Evaluation, mit Aufnahme oder Verbleib eines Patienten auf eine(r) Warteliste zur Herz-Lungen-Transplantation |
| 89.07.32 †↔ | Vollständige Evaluation, mit Aufnahme eines Patienten auf eine Warteliste zur Lungentransplantation | 89.07.53 †↔ | Re-Evaluation, mit Herausnahme eines Patienten aus einer Warteliste zur Lungentransplantation |
| 89.07.33 †↔ | Vollständige Evaluation, mit Aufnahme eines Patienten auf eine Warteliste zur Herz-Lungen-Transplantation | 89.07.54 †↔ | Re-Evaluation, mit Herausnahme eines Patienten aus einer Warteliste zur Herz-Lungen-Transplantation |

ADRG E63**Schlafapnoesyndrom oder kardiorespiratorische Polysomnographie bis 2 Belegungstage**

Hauptdiagnose in Tabelle E63-1 oder (Verweildauer < 3 Tage und Prozedur in Tabelle E63-2)

DRG E63A**Schlafapnoesyndrom oder kardiorespiratorische Polysomnographie bis 2 Belegungstage, neurolog. Komplexdiagn., oder best. invasive kardiolog. Diagnostik od. Alter < 16 Jahre**

Alter < 16 Jahre oder Prozedur in Tabelle E63-3 oder Definition der Basis-DRG (F49)

DRG E63B**Schlafapnoesyndrom oder kardiorespiratorische Polysomnographie bis 2 Belegungstage, Alter > 15 Jahre****Hauptdiagnose E63-1**

- | | | | |
|----------|---|----------|--|
| E66.20 ↔ | Übermäß Adipos m alveolärer Hypoventilat: BMI 30 - < 35 | G47.30 ↔ | Zentrales Schlafapnoe-Syndrom |
| E66.21 ↔ | Übermäß Adipos m alveolärer Hypoventilat: BMI 35 - < 40 | G47.31 ↔ | Obstruktives Schlafapnoe-Syndrom |
| E66.22 ↔ | Übermäß Adipos m alveolärer Hypoventilat: BMI 40 u mehr | G47.32 ↔ | Schlafbezogenes Hypoventilations-Syndrom |
| E66.29 ↔ | Übermäß Adipositas m alveolärer Hypoventilat: BMI nnbez | G47.38 ↔ | Sonstige Schlafapnoe |
| | | G47.39 ↔ | Schlafapnoe, nicht näher bezeichnet |

Prozedur E63-2

- | | | | |
|-------------|------------------|-------------|-----------------------------------|
| 89.17.10 †↔ | Polysomnographie | 89.17.11 †↔ | Kardiorespiratorische Polygraphie |
|-------------|------------------|-------------|-----------------------------------|

Prozedur E63-3

- | | | | |
|-------------|--|-------------|--|
| 99.a6.11 †↔ | Neurologische Komplexdiagnostik, mit neurometabolischer Labordiagnostik und/oder infektiologischer/autoimmumentzündlicher Labordiagnostik | 99.ba.15 †↔ | Neurologische Komplexbehandlung des akuten Hirnschlags in Stroke Center (SC), mehr als 72 Stunden |
| 99.a6.13 †↔ | Neurologische Komplexdiagnostik, mit neurometabolischer Labordiagnostik und/oder infektiologischer/autoimmumentzündlicher Labordiagnostik und genetischer Diagnostik | 99.ba.23 †↔ | Neurologische Komplexbehandlung des akuten Hirnschlags in einer Stroke Unit (SU), mindestens 24 Stunden bis unter 48 Stunden |
| 99.ba.13 †↔ | Neurologische Komplexbehandlung des akuten Hirnschlags in Stroke Center (SC), mindestens 24 Stunden bis unter 48 Stunden | 99.ba.24 †↔ | Neurologische Komplexbehandlung des akuten Hirnschlags in einer Stroke Unit (SU), mehr als 48 Stunden bis unter 72 Stunden |
| 99.ba.14 †↔ | Neurologische Komplexbehandlung des akuten Hirnschlags in Stroke Center (SC), mehr als 48 Stunden bis unter 72 Stunden | 99.ba.25 †↔ | Neurologische Komplexbehandlung des akuten Hirnschlags in einer Stroke Unit (SU), mehr als 72 Stunden |

ADRG E64**Respiratorische Insuffizienz oder Lungenembolie**

Hauptdiagnose in Tabelle E64-1

DRG E64A**Respiratorische Insuffizienz oder Lungenembolie, mehr als ein Belegungstag, mit bestimmter Prozedur oder Alter < 16 Jahre**

(Verweildauer > 1 Tag) und (Alter < 16 Jahre oder Prozedur in Tabelle E64-2)

DRG E64B**Respiratorische Insuffizienz oder Lungenembolie, mehr als ein Belegungstag mit äusserst schweren CC**

(Verweildauer > 1 Tag) und (PCCL > 3)

DRG E64C**Respiratorische Insuffizienz oder Lungenembolie, mehr als ein Belegungstag**

Verweildauer > 1 Tag

DRG E64D**Respiratorische Insuffizienz oder Lungenembolie, ein Belegungstag****Hauptdiagnose E64-1**

I26.0 ↔	Lungenembolie mit Angabe eines akuten Cor pulmonale	J96.09 ↔	Akut respirat Insuffizienz, aonkl: Typ nnbez
I26.9 ↔	Lungenembolie ohne Angabe eines akuten Cor pulmonale	J96.10 ↔	Chron respirat Insuffizienz, aonkl: Typ I [hypoxisch]
J18.2 ↔	Hypostatische Pneumonie, nnbez	J96.11 ↔	Chron respirat Insuffizienz, aonkl: Typ II [hyperkapnisch]
J68.1 ↔	Lungenödem d chem Subst/Gas/Rauch/Dämpfe	J96.19 ↔	Chron respirat Insuffizienz, aonkl: Typ nnbez
J95.1 ↔	Akute pulmonale Insuffizienz nach Thorax-OP	J96.90 ↔	Respirat Insuffizienz, nnbez: Typ I [hypoxisch]
J95.2 ↔	Akut pulmonal Insuff nach n am Thorax vorgenom OP	J96.91 ↔	Respirat Insuffizienz, nnbez: Typ II [hyperkapnisch]
J95.3 ↔	Chron pulmonale Insuffizienz nach Operation	J96.99 ↔	Respirat Insuffizienz, nnbez: Typ nnbez
J96.00 ↔	Akut respirat Insuffizienz, aonkl: Typ I [hypoxisch]	T79.0 ↔	Luftembolie (traumatisch)
J96.01 ↔	Akut respirat Insuffizienz, aonkl: Typ II [hyperkapnisch]	T79.1 ↔	Fettembolie (traumatisch)
		T80.0 ↔	Luftembolie nach Infus/Transfus/Injekt zu therap Zwecken

Prozedur E64-2

33.22 †↔	Flexible Tracheobronchoskopie	33.24.12 †↔	Tracheobronchoskopie (flexibel) (starr) mit Bürstenzytologie der Lunge
33.23.11 †↔	Tracheobronchoskopie mit starrem Bronchoskop	33.24.13 †↔	Tracheobronchoskopie (flexibel) (starr) mit (Exzisions-) Biopsie
33.23.13 †↔	Fluoreszenztracheobronchoskopie	33.24.14 †↔	Tracheobronchoskopie (flexibel) (starr) mit transbronchiale Nadelaspiration
33.23.14 †↔	Tracheobronchoskopie mit Ballonkatheter zur Messung kollateraler Ventilation	33.24.16 †↔	Tracheobronchoskopie mit Kryobiopsie
33.23.99 †↔	Sonstige Tracheobronchoskopie, sonstige	33.24.99 †↔	Geschlossene [endoskopische] Bronchusbiopsie, sonstige
33.24.00 †↔	Geschlossene [endoskopische] Bronchusbiopsie, n.n.bez.		
33.24.10 †↔	Tracheobronchoskopie (flexibel) (starr) mit Bürste zur Sekret oder Probenentnahme		
33.24.11 †↔	Tracheobronchoskopie (flexibel) (starr) mit bronchoalveolärer Lavage		

ADRG E65**Chronisch-obstruktive Atemwegserkr. oder Bronchitis und Asthma bronchiale, mehr als ein Belegungstag, mit schweren CC, Alter < 1 Jahr, mit RS-Virus-Infektion**

Hauptdiagnose in Tabelle E65-1 oder (Hauptdiagnose in Tabelle E65-2 und PCCL > 2 und Verweildauer > 1 Tag und Alter < 1 Jahr und Diagnose in Tabelle E65-3)

DRG E65A**Chronisch-obstruktive Atemwegserkr. oder Bronchitis und Asthma bronchiale, mehr als ein BT, mit äusserst schweren CC, Alter < 1 Jahr, mit RS-Virus-Infektion, mit Bronchialeingriff oder äuss. schweren CC oder komplexer Diagnose**

Prozedur in Tabelle E65-6 oder Prozedur in Tabelle E65-7 oder PCCL > 3 oder Hauptdiagnose in Tabelle E65-2 oder Nebendiagnose in Tabelle E65-4

DRG E65B**Chronisch-obstruktive Atemwegserkr. mit FEV1 < 35% oder Alter < 1 Jahr**

Diagnose in Tabelle E65-5 oder Alter < 1 Jahr

DRG E65C**Chronisch-obstruktive Atemwegserkrankungen und Alter > 0 Jahre****Hauptdiagnose E65-1**

J41.1 ↔ Schleimig-eitrige chronische Bronchitis	J44.13 ↔ Chron obstr LuKH m akut Exazerb nnbez: FEV1 >=70%
J41.8 ↔ Mischformen einfach u schleim-eitr chron Bronch	J44.19 ↔ Chron obstr LuKH m akuter Exazerb nnbez: FEV1 nnbez
J42 ↔ Nnbez chronische Bronchitis	J44.80 ↔ Sonst nbez chron obstruktive LuKH: FEV1 <35%
J43.0 ↔ McLeod-Syndrom	J44.81 ↔ Sonst nbez chron obstruktive LuKH: FEV1 >=35% u <50%
J43.1 ↔ Panlobuläres Emphysem	J44.82 ↔ Sonst nbez chron obstruktive LuKH: FEV1 >=50 u <70%
J43.2 ↔ Zentrilobuläres Emphysem	J44.83 ↔ Sonst nbez chron obstruktive LuKH: FEV1 >=70%
J43.8 ↔ Sonstiges Emphysem	J44.89 ↔ Sonst nbez chron obstruktive LuKH: FEV1 nnbez
J43.9 ↔ Emphysem, nnbez	J44.90 ↔ Chron obstruktive LungenKH, nnbez, FEV1 <35%
J44.00 ↔ Chron obstr LuKH m akuter Inf unt Atemw: FEV1 <35%	J44.91 ↔ Chron obstruktive LungenKH, nnbez, FEV1 >=35% u <50%
J44.01 ↔ Chron obstr LuKH m akut Inf u Atemw: FEV1 >=35% u <50%	J44.92 ↔ Chron obstruktive LuKH, nnbez, FEV1 >=50% u <70%
J44.02 ↔ Chr obstr LuKH m akut Inf unt Atemw: FEV1 >=50% u <70%	J44.93 ↔ Chron obstruktive LuKH, nnbez, FEV1 >=70%
J44.03 ↔ Chron obstr LuKH m akut Inf unt Atemw: FEV1 >=70%	J44.99 ↔ Chron obstruktive LuKH, nnbez, FEV1 nnbez
J44.09 ↔ Chron obstr LuKH m akuter Inf unt Atemw: FEV1 nnbez	J47 ↔ Bronchiektasen
J44.10 ↔ Chron obstr LuKH m ak Exaz nnbez, FEV1 <35 %	J68.4 ↔ Chron KH Atmungsgorg d chem Subst, Gase, Rauch u Dämpfe
J44.11 ↔ Chron obstr LuKH m ak Exaz nnbez, FEV1 >=35% u <50%	Q33.4 ↔ Angeborene Bronchiektasie
J44.12 ↔ Chr obstr LuKH m akut Exaz nnbez: FEV1 >=50% u <70%	

Hauptdiagnose E65-2

F45.33 ↔ Somatof auton Fktstör, Atmungssyst	J45.0 ↔ Vorwiegend allergisches Asthma bronchiale
J04.1 ↔ Akute Tracheitis	J45.1 ↔ Nichtallergisches Asthma bronchiale
J20.0 ↔ Akute Bronchitis d Mycoplasma pneumoniae	J45.8 ↔ Mischformen Asthma bronchiale
J20.1 ↔ Akute Bronchitis d Haemophilus influenzae	J45.9 ↔ Asthma bronchiale, nnbez
J20.2 ↔ Akute Bronchitis d Streptokokken	J46 ↔ Status asthmaticus
J20.3 ↔ Akute Bronchitis d Coxsackieviren	J68.3 ↔ So ak/subak KH AtmOrg d chem Subs/Gas/Rauch/Dampf
J20.4 ↔ Akute Bronchitis d Parainfluenzaviren	J68.8 ↔ So KH Atmungsorgane d chem Subs/Gas/Rauch/Dampf
J20.5 ↔ Akute Bronchitis d Resp-Sync-Vir [RS-V]	J68.9 ↔ Nnbez KH Atmungsgorg d chem Subs/Gas/Rauch/Dampf
J20.6 ↔ Akute Bronchitis d Rhinoviren	J98.0 ↔ KH Bronchien, aonkl
J20.7 ↔ Akute Bronchitis d ECHO-Viren	M94.0 ↔ Tietze-Syndrom
J20.8 ↔ Akute Bronchitis d sonstige nbez Erreger	R09.1 ↔ Pleuritis
J20.9 ↔ Akute Bronchitis, nnbez	
J40 ↔ Bronchitis, nicht als akut oder chronisch bezeichnet	
J41.0 ↔ Einfache chronische Bronchitis	

Diagnose E65-3

B97.4 ↔ Resp-Syncy-Vir [RS-Vir] Urs von KH, in and Kap klassifiziert	J20.5 ↔ Akute Bronchitis d Resp-Sync-Vir [RS-V]
J12.1 ↔ Pneumonie d Resp-Sync-Vir [RS-V]	J21.0 ↔ Akute Bronchiolitis d Resp-Sync-Vir [RS-V]

Diagnose E65-4

Z94.2 ↔ Zustand nach Lungentransplantation	Z94.3 ↔ Zustand nach Herz-Lungen-Transplantation
--	--

Diagnose E65-5

J44.00 ↔	Chron obstr LuKH m akuter Inf unt Atemw: FEV1 <35%	J44.80 ↔	Sonst nbez chron obstruktive LuKH: FEV1 <35%
J44.10 ↔	Chron obstr LuKH m ak Exaz nnbez, FEV1 <35 %	J44.90 ↔	Chron obstruktive LungenKH, nnbez, FEV1 <35%

Prozedur E65-6

33.24.10 †↔	Tracheobronchoskopie (flexibel) (starr) mit Bürste zur Sekret oder Probenentnahme	33.24.13 †↔	Tracheobronchoskopie (flexibel) (starr) mit (Exzisions-) Biopsie
33.24.11 †↔	Tracheobronchoskopie (flexibel) (starr) mit bronchoalveolärer Lavage	33.24.14 †↔	Tracheobronchoskopie (flexibel) (starr) mit transbronchiale Nadelaspiration
33.24.12 †↔	Tracheobronchoskopie (flexibel) (starr) mit Bürstenzytologie der Lunge	33.24.16 †↔	Tracheobronchoskopie mit Kryobiopsie

Prozedur E65-7

33.72.11 †↔	Endoskopisches Einsetzen von Coil(s) in den Bronchien oder Lunge, von 1 bis 2 Coils	33.72.18 †↔	Endoskopisches Einsetzen von Coil(s) in den Bronchien oder Lunge, von 15 bis 16 Coils
33.72.12 †↔	Endoskopisches Einsetzen von Coil(s) in den Bronchien oder Lunge, von 3 bis 4 Coils	33.72.1a †↔	Endoskopisches Einsetzen von Coil(s) in den Bronchien oder Lunge, von 17 und mehr Coils
33.72.13 †↔	Endoskopisches Einsetzen von Coil(s) in den Bronchien oder Lunge, von 5 bis 6 Coils	33.79.00 †↔	Endoskopisches Einsetzen von sonstiger Bronchialvorrichtung oder Substanz, n.n.bez.
33.72.14 †↔	Endoskopisches Einsetzen von Coil(s) in den Bronchien oder Lunge, von 7 bis 8 Coils	33.79.09 †↔	Endoskopisches Einsetzen von sonstiger Bronchialvorrichtung oder Substanz, sonstige
33.72.15 †↔	Endoskopisches Einsetzen von Coil(s) in den Bronchien oder Lunge, von 9 bis 10 Coils	33.79.10 †↔	Endoskopisches Einsetzen von Substanz zur Volumenreduktion, n.n.bez.
33.72.16 †↔	Endoskopisches Einsetzen von Coil(s) in den Bronchien oder Lunge, von 11 bis 12 Coils	33.79.11 †↔	Endoskopisches Einsetzen von Gel zur biologischen Volumenreduktion
33.72.17 †↔	Endoskopisches Einsetzen von Coil(s) in den Bronchien oder Lunge, von 13 bis 14 Coils	33.79.19 †↔	Endoskopisches Einsetzen von Substanz zur Volumenreduktion, sonstige

ADRG E66**Schweres Thoraxtrauma**

Hauptdiagnose in Tabelle E66-1

DRG E66A**Schweres Thoraxtrauma mit komplizierender Diagnose**

Diagnose in Tabelle E66-2

DRG E66B**Schweres Thoraxtrauma****Hauptdiagnose E66-1**

M96.81 ↔	Instabiler Thorax nach thoraxchirurgischem Eingriff	S22.43 ↔	Rippenserienfraktur, m Beteiligung von drei Rippen
S11.02 ↔	Offene Wunde: Trachea, Pars cervicalis	S22.44 ↔	Rippenserienfraktur, m Beteiligung vier u mehr Rippen
S22.2 ↔	Fraktur Sternum	S22.5 ↔	Instabiler Thorax
S22.31 ↔	Fraktur erste Rippe	S23.2 ↔	Luxation sonst u nnbez Teile Thorax
S22.32 ↔	Fraktur sonstige Rippe	S27.32 ↔	Rißverletzung Lunge
S22.40 ↔	Rippenserienfraktur, nnbez	S27.4 ↔	Verletzung eines Bronchus
S22.41 ↔	Rippenserienfraktur, m Beteiligung erste Rippe	S27.81 ↔	Verletzung Zwerchfell
S22.42 ↔	Rippenserienfraktur, m Beteiligung von zwei Rippen		

Diagnose E66-2

S12.0 ↔	Fraktur 1. Halswirbel	S22.02 ↔	Fraktur Brustwirbel, T3 u T4
S12.1 ↔	Fraktur 2. Halswirbel	S22.03 ↔	Fraktur Brustwirbel, T5 u T6
S12.21 ↔	Fraktur 3. Halswirbel	S22.04 ↔	Fraktur Brustwirbel, T7 u T8
S12.22 ↔	Fraktur 4. Halswirbel	S22.05 ↔	Fraktur Brustwirbel, T9 u T10
S12.23 ↔	Fraktur 5. Halswirbel	S22.06 ↔	Fraktur Brustwirbel, T11 u T12
S12.24 ↔	Fraktur 6. Halswirbel	S22.1 ↔	Multiple Frakturen Brustwirbelsäule
S12.25 ↔	Fraktur 7. Halswirbel	S22.44 ↔	Rippenserienfraktur, m Beteiligung vier u mehr Rippen
S12.7 ↔	Multiple Frakturen Halswirbelsäule	S22.5 ↔	Instabiler Thorax
S21.86 ↔	Weichteilschaden III. Gr b geschl Fraktur od Lux Thorax	S27.0 ↔	Traumatischer Pneumothorax
S22.00 ↔	Fraktur Brustwirbel, Höhe nnbez	S27.1 ↔	Traumatischer Hämatothorax
S22.01 ↔	Fraktur Brustwirbel, T1 u T2	S27.2 ↔	Traumatischer Hämatothorax

S27.31 ↔	Prellung u Hämatom Lunge	S32.03 ↔	Fraktur Lendenwirbel, L3
S32.00 ↔	Fraktur Lendenwirbel, Höhe nnbez	S32.04 ↔	Fraktur Lendenwirbel, L4
S32.01 ↔	Fraktur Lendenwirbel, L1	S32.05 ↔	Fraktur Lendenwirbel, L5
S32.02 ↔	Fraktur Lendenwirbel, L2		

ADRG E69**Bronchitis und Asthma bronchiale oder Beschwerden und Symptome der Atmung**

Hauptdiagnose in Tabelle E69-1

DRG E69A**Bronchitis und Asthma bronchiale oder Beschwerden und Symptome der Atmung, mehr als ein Belegungstag mit äusserst schweren CC oder komplizierender Konstellation**

(Verweildauer > 1 Tag) und (PCCL > 3 oder Prozedur in Tabelle E69-3 oder Komplizierende Prozeduren)

DRG E69B**Bronchitis und Asthma bronchiale oder Beschwerden und Symptome der Atmung, mehr als ein Belegungstag und RS-Infektion**

(Verweildauer > 1 Tag) und (Diagnose in Tabelle E69-2)

DRG E69C**Bronchitis und Asthma bronchiale oder Beschwerden und Symptome der Atmung, mehr als ein Belegungstag**

Verweildauer > 1 Tag

DRG E69D**Bronchitis und Asthma bronchiale oder Beschwerden und Symptome der Atmung, ein Belegungstag****Hauptdiagnose E69-1**

F45.33 ↔	Somatof auton Fktstör, Atmungssyst	P22.8 ↔	Sonst Atemnot [Respiratory distress] b Neugeborenen
J04.1 ↔	Akute Tracheitis	P22.9 ↔	Atemnot [Respiratory distress] b Neugeb, nnbez
J20.0 ↔	Akute Bronchitis d Mycoplasma pneumoniae	P24.0 ↔	Mekoniumaspiration d Neugeborene
J20.1 ↔	Akute Bronchitis d Haemophilus influenzae	P27.0 ↔	Mikity-Wilson-Syndrom
J20.2 ↔	Akute Bronchitis d Streptokokken	P27.1 ↔	Bronchopulmonale Dysplasie m U in Perinatalperiode
J20.3 ↔	Akute Bronchitis d Coxsackieviren	P27.8 ↔	Sonst chron AtemwegskH m U in Perinatalperiode
J20.4 ↔	Akute Bronchitis d Parainfluenzaviren	P27.9 ↔	Nnbez chron AtemwegskH m U in Perinatalperiode
J20.5 ↔	Akute Bronchitis d Resp-Sync-Vir [RS-V]	P28.2 ↔	Zyanoseanfalle b Neugeborenen
J20.6 ↔	Akute Bronchitis d Rhinoviren	P28.3 ↔	Primäre Schlafapnoe b Neugeborenen
J20.7 ↔	Akute Bronchitis d ECHO-Viren	P28.4 ↔	Sonstige Apnoe b Neugeborenen
J20.8 ↔	Akute Bronchitis d sonstige nbez Erreger	P28.5 ↔	Respiratorisches Versagen b Neugeborenen
J20.9 ↔	Akute Bronchitis, nnbez	P28.8 ↔	Sonstige nbez Störung Atmung b Neugeborenen
J40 ↔	Bronchitis, nicht als akut oder chronisch bezeichnet	R04.9 ↔	Blutung aus Atemwegen, nnbez
J41.0 ↔	Einfache chronische Bronchitis	R05 ↔	Husten
J45.0 ↔	Vorwiegend allergisches Asthma bronchiale	R06.0 ↔	Dyspnoe
J45.1 ↔	Nichtallergisches Asthma bronchiale	R06.1 ↔	Stridor
J45.8 ↔	Mischformen Asthma bronchiale	R06.2 ↔	Ziehende Atmung
J45.9 ↔	Asthma bronchiale, nnbez	R06.3 ↔	Periodische Atmung
J46 ↔	Status asthmaticus	R06.4 ↔	Hyperventilation
J68.3 ↔	So ak/subak KH AtmOrg d chem Subs/Gas/Rauch/Dampf	R06.88 ↔	So u nnbez Stör Atmung
J68.8 ↔	So KH Atmungsorgane d chem Subs/Gas/Rauch/Dämpfe	R07.1 ↔	Brustschmerzen b Atmung
J68.9 ↔	Nnbez KH Atmungsorg d chem Subs/Gas/Rauch/Dampf	R09.1 ↔	Pleuritis
J98.0 ↔	KH Bronchien, aonkl	R09.3 ↔	Abnormes Sputum
M94.0 ↔	Tietze-Syndrom	R09.8 ↔	Sonst nbez Sympt Kreislauf-/Atmungssystem
		R91 ↔	Abnorm Befund bildgeb Diagnostik Lunge

Diagnose E69-2

B97.4 ↔	Resp-Syncy-Vir [RS-Vir] Urs von KH, in and Kap klassifiziert	J20.5 ↔	Akute Bronchitis d Resp-Sync-Vir [RS-V]
J12.1 ↔	Pneumonie d Resp-Sync-Vir [RS-V]	J21.0 ↔	Akute Bronchiolitis d Resp-Sync-Vir [RS-V]

Prozedur E69-3

33.24.10 ‡↔	Tracheobronchoskopie (flexibel) (starr) mit Bürste zur Sekret oder Probenentnahme	33.24.13 ‡↔	Tracheobronchoskopie (flexibel) (starr) mit (Exzisions-) Biopsie
33.24.11 ‡↔	Tracheobronchoskopie (flexibel) (starr) mit bronchoalveolärer Lavage	33.24.14 ‡↔	Tracheobronchoskopie (flexibel) (starr) mit transbronchiale Nadelaspiration
33.24.12 ‡↔	Tracheobronchoskopie (flexibel) (starr) mit Bürstenzytologie der Lunge	33.24.16 ‡↔	Tracheobronchoskopie mit Kryobiopsie

ADRГ E70**Keuchhusten und akute Bronchiolitis**

Hauptdiagnose in Tabelle E70-1

DRГ E70A**Keuchhusten und akute Bronchiolitis, Alter < 1 Jahr**

Alter < 1 Jahr

DRГ E70B**Keuchhusten und akute Bronchiolitis, Alter > 0 Jahre****Hauptdiagnose E70-1**

A37.0 ↔	Keuchhusten durch Bordetella pertussis	J21.1 ↔	Akute Bronchiolitis durch humanes Metapneumovirus
A37.1 ↔	Keuchhusten durch Bordetella parapertussis	J21.8 ↔	Akute Bronchiolitis d sonstige nbez Erreger
A37.8 ↔	Keuchhusten durch sonstige Bordetella-Spezies	J21.9 ↔	Akute Bronchiolitis, nnbez
A37.9 ↔	Keuchhusten, nnbez		
J21.0 ↔	Akute Bronchiolitis d Resp-Sync-Vir [RS-V]		

ADRГ E71**Neubildungen der Atmungsorgane**

Hauptdiagnose in Tabelle E71-1

DRГ E71A**Neubildungen der Atmungsorgane, mehr als ein Belegungstag, und äusserst schwere CC oder starrer Bronchoskopie**

(PCCL > 3 oder Prozedur in Tabelle E71-2) und Verweildauer > 1 Tag

DRГ E71B**Neubildungen der Atmungsorgane****Hauptdiagnose E71-1**

C33 ↔	Bösartige Neubildung der Trachea	C49.3 ↔	BNB: Bindegewebe und andere Weichteilgewebe des Thorax
C34.0 ↔	Bösartige Neubildung: Hauptbronchus	C76.1 ↔	BNB ungenau bezeichneter Lokalisationen: Thorax
C34.1 ↔	Bösartige Neubildung: Oberlappen (-Bronchus)	C78.0 ↔	Sekundäre bösartige Neubildung der Lunge
C34.2 ↔	Bösartige Neubildung: Mittellappen (-Bronchus)	C78.1 ↔	Sekundäre bösartige Neubildung des Mediastinums
C34.3 ↔	Bösartige Neubildung: Unterlappen (-Bronchus)	C78.2 ↔	Sekundäre bösartige Neubildung der Pleura
C34.8 ↔	BNB: Bronchus u Lunge, mehrere Teilbereiche überlappend	C78.3 ↔	Sekundäre BNB sonstiger u nnbez Atmungsorgane
C34.9 ↔	BNB: Bronchus oder Lunge, nicht näher bezeichnet	D02.1 ↔	Carcinoma in situ Trachea
C38.1 ↔	Bösartige Neubildung: Vorderes Mediastinum	D02.2 ↔	Carcinoma in situ Bronchus Lunge
C38.2 ↔	Bösartige Neubildung: Hinteres Mediastinum	D02.3 ↔	Carcinoma in situ sonst Teile Atmungssystem
C38.3 ↔	BNB: Mediastinum, Teil nicht näher bezeichnet	D02.4 ↔	Carcinoma in situ Atmungssystem, nnbez
C38.4 ↔	Bösartige Neubildung: Pleura	D14.2 ↔	Gutartige Neubildung Trachea
C38.8 ↔	BNB: Herz, Mediastinum u Pleura, mehr Teilber überlapp	D14.3 ↔	Gutartige Neubildung Bronchus u Lunge
C39.8 ↔	BNB: AtmOrg u sonst intrathorak Organe, mehr Teilber überl	D14.4 ↔	Gutartige Neubildung Atmungssystem, nnbez
C39.9 ↔	BNB: Ungenau bezeichnete Lok des Atmungssystems	D15.2 ↔	Gutartige Neubildung Mediastinum
C45.0 ↔	Mesotheliom Pleura	D15.7 ↔	Gutartige Neubildung sonst nbez intrathor Organe
C47.3 ↔	Bösartige Neubildung: Periphere Nerven des Thorax	D15.9 ↔	Gutartige Neubildung Intrathorakales Organ, nnbez
		D16.70 ↔	Gutart Neubildung Rippen
		D16.71 ↔	Gutart Neubildung Sternum
		D16.72 ↔	Gutart Neubildung Klavikula

D17.4 ↔	Gutart Neubildung Fettgewebe intrathorax Organe	D38.3 ↔	NB unsich/unbek Verhalt Mediastinum
D19.0 ↔	Gutart Neubildung mesotheliales Gewebe Pleura	D38.4 ↔	NB unsich/unbek Verhalt Thymus
D21.3 ↔	So GNB Bgw/and Weichteilgew Thorax	D38.5 ↔	NB unsich/unbek Verhalt Sonst Atmungsorg
D38.1 ↔	NB unsich/unbek Veralth Trachea Bronch Lunge	D38.6 ↔	NB unsich/unbek Verhalt Atmungsorgan, nnbez
D38.2 ↔	NB unsich/unbek Verhalt Pleura		

Prozedur E71-2

33.24.10 †↔	Tracheobronchoskopie (flexibel) (starr) mit Bürste zur Sekret oder Probenentnahme	33.24.13 †↔	Tracheobronchoskopie (flexibel) (starr) mit (Exzisions-) Biopsie
33.24.11 †↔	Tracheobronchoskopie (flexibel) (starr) mit bronchoalveolärer Lavage	33.24.14 †↔	Tracheobronchoskopie (flexibel) (starr) mit transbronchiale Nadelaspiration
33.24.12 †↔	Tracheobronchoskopie (flexibel) (starr) mit Bürstenzytologie der Lunge	33.24.16 †↔	Tracheobronchoskopie mit Kryobiopsie

ADRG E73

Pleuraerguss

Hauptdiagnose in Tabelle E73-1

DRG E73A

Pleuraerguss mit äusserst schweren CC

PCCL > 3

DRG E73B

Pleuraerguss

Hauptdiagnose E73-1

J90 ↔	Pleuraerguß, aonkl	J94.8 ↔	Sonstige nbez Krankheitszustände Pleura
J94.0 ↔	Chylöser (Pleura-) Erguß	J94.9 ↔	Pleurakrankheit, nnbez
J94.2 ↔	Hämatothorax		

ADRG E74

Interstitielle Lungenerkrankung

Hauptdiagnose in Tabelle E74-1

DRG E74Z

Interstitielle Lungenerkrankung

Hauptdiagnose E74-1

B39.0 ↔	Akute Histoplasmose Lunge durch Histoplasma capsulatum	J66.8 ↔	KH Atemwege d sonst nbez organ Stäube
B39.1 ↔	Chron Histoplasmose Lunge durch Histoplasma capsulatum	J67.0 ↔	Farmerlunge
B39.2 ↔	Histoplasm Lunge durch Histoplasma capsulatum, nnbez	J67.1 ↔	Bagassose
D86.0 ↔	Sarkoidose Lunge	J67.2 ↔	Vogelzüchterlunge
D86.1 ↔	Sarkoidose Lymphknoten	J67.3 ↔	Suberose
D86.2 ↔	Sarkoidose Lunge m Sarkoidose LK	J67.4 ↔	Malzarbeiter-Lunge
D86.3 ↔	Sarkoidose Haut	J67.5 ↔	Pilzarbeiter-Lunge
D86.8 ↔	Sarkoidose an sonst u komb Lok	J67.6 ↔	Ahornrindenschäler-Lunge
D86.9 ↔	Sarkoidose, nnbez	J67.7 ↔	Befeuchter- u Klimaanlage-Lunge
J60 ↔	Kohlenbergarbeiter-Pneumokoniose	J67.8 ↔	Allergische Alveolitis d organ Stäube
J61 ↔	Pneumokoniose d Asbest u so anorg Fasern	J67.9 ↔	Allergische Alveolitis d nnbez organ Staub
J62.0 ↔	Pneumokoniose d Talkum-Staub	J70.1 ↔	Chron u sonst Lungenbeteil b Strahleneinwirkung
J62.8 ↔	Pneumokoniose d sonst Quarzstaub	J82 ↔	Eosinophiles Lungeninfiltrat, aonkl
J63.0 ↔	Aluminose (Lunge)	J84.0 ↔	Alveoläre u parietoalveoläre Krankheitszustände
J63.1 ↔	Bauxitfibrose (Lunge)	J84.1 ↔	Sonstige interstitielle Lungen-KH m Fibrose
J63.2 ↔	Berylliose	J84.8 ↔	Sonstige nbez interstitielle Lungenkrankheiten
J63.3 ↔	Graphitfibrose (Lunge)	J84.9 ↔	Interstitielle Lungenkrankheit, nnbez
J63.4 ↔	Siderose	M05.10 ↔	Lungenmanif seropos chron Polyarth, mehrere Lok
J63.5 ↔	Stannose	M05.11 ↔	Lungenmanif seropos chron Polyarth Schulterregion
J63.8 ↔	Pneumokoniose d sonst nbez anorgan Stäube	M05.12 ↔	Lungenmanif seropos chron Polyarth Oberarm
J64 ↔	Nnbez Pneumokoniose	M05.13 ↔	Lungenmanif seropos chron Polyarth Unterarm
J66.0 ↔	Byssinose	M05.14 ↔	Lungenmanif seropos chron Polyarth Hand
J66.1 ↔	Flachsarbeiter-Krankheit	M05.15 ↔	Lungenmanif seropos chron Polyarth Becken/Oberschenkel
J66.2 ↔	Cannabiose	M05.16 ↔	Lungenmanif seropos chron Polyarth Unterschenkel
		M05.17 ↔	Lungenmanif seropos chron Polyarth Knöchel/Fuß
		M05.18 ↔	Lungenmanif seropos chron Polyarth, sonst Lok

M05.19 ↔ Lungenmanif seropos chron Polyarth, nnbez Lok

ADR G E75**Andere Krankheiten der Atmungsorgane**

Hauptdiagnose in Tabelle E75-1

DRG E75A**Andere Krankheiten der Atmungsorgane mit äusserst schweren CC, Alter < 18 Jahre, mehr als ein Belegungstag**

(Verweildauer > 1 Tag) und (PCCL > 3) und (Alter < 18 Jahre)

DRG E75B**Andere Krankheiten der Atmungsorgane mit äusserst schweren CC, Alter > 17 Jahre, mehr als ein Belegungstag**

(Verweildauer > 1 Tag) und (PCCL > 3)

DRG E75C**Andere Krankheiten der Atmungsorgane, mehr als ein Belegungstag**

Verweildauer > 1 Tag

DRG E75D**Andere Krankheiten der Atmungsorgane, ein Belegungstag****Hauptdiagnose E75-1**

J22 ↔	Akute Infektion untere Atemwege, nnbez	Q34.9 ↔	Angebor Fehlbildung Atmungssystem, nnbez
J68.0 ↔	Bronch Pneum d chem Subs/Gase/Rauch/Dämpfe	Q67.6 ↔	Pectus excavatum
J68.2 ↔	Entz ober Atemwege d chem Sbs/Gas/Rauch/Dampf, aonkl	Q67.7 ↔	Pectus carinatum
J70.0 ↔	Akute Lungenbeteiligung b Strahleneinwirkung	Q76.6 ↔	Sonst angeborene Fehlbildung Rippen
J70.2 ↔	Akute AM-induz interstitielle LungenKH	Q76.7 ↔	Angeborene Fehlbildung Sternum
J70.3 ↔	Chron AM-induz interstitielle LungenKH	Q79.0 ↔	Angeborene Zwerchfellhernie
J70.4 ↔	AM-induz interstitielle LungenKH, nnbez	Q79.1 ↔	Sonst angeborene Fehlbildung Zwerchfell
J70.8 ↔	KH Atmungsorgane d sonst nbez exogene Subst	R04.2 ↔	Hämoptoe
J70.9 ↔	KH Atmungsorgane d nnbez exogene Substanz	R04.8 ↔	Blutung aus sonst Lok in Atemwegen
J95.0 ↔	Funktionsstörung eines Tracheostomas	R06.6 ↔	Singultus
J95.4 ↔	Mendelson-Syndrom	R06.80 ↔	Akut lebensbedr Ereignis i SäuglAlter
J95.5 ↔	Subglottische Stenose nach med Maßnahmen	R09.0 ↔	Asphyxie
J95.81 ↔	Stenose der Trachea nach medizinischen Maßnahmen	R09.2 ↔	Atemstillstand
J95.82 ↔	Insuff v Anast u Nähten nach Op Trachea, Bronchien, Lunge	R68.3 ↔	Trommelschlegelfinger
J95.88 ↔	Sonst KH Atemweg n med Maßn	R94.2 ↔	Abnorme Ergebnisse Lungenfunktionsprüfungen
J95.9 ↔	KH Atemwege nach med Maßnahmen, nnbez	S23.4 ↔	Verstauchung u Zerrung Rippen u Sternum
J98.1 ↔	Lungenkollaps	S27.31 ↔	Prellung u Hämatom Lunge
J98.3 ↔	Kompensatorisches Emphysem	S27.38 ↔	Sonst u nnbez Verletzungen Lunge
J98.4 ↔	Sonstige Veränderungen Lunge	S27.5 ↔	Verletzung Trachea, Pars thoracica
J98.50 ↔	Mediastinitis	S27.6 ↔	Verletzung Pleura
J98.58 ↔	Sonstige Krankheiten Mediastinum, ao nicht klassifiziert	S27.82 ↔	Verletzung Ductus thoracicus
J98.6 ↔	KH Zwerchfell	S27.84 ↔	Verletzung Thymus
J98.8 ↔	Sonstige nbez KH Atemwege	S27.88 ↔	Verletzung sonst nbez intrathorakale Organe u Strukturen
J98.9 ↔	AtemwegskH, nnbez	S43.6 ↔	Verstauchung Zerrung, Sternoklavikulargelenk
Q33.0 ↔	Angeborene Zystenlunge	T17.4 ↔	Fremdkörper in Trachea
Q33.1 ↔	Akzessorischer Lungenlappen	T17.5 ↔	Fremdkörper im Bronchus
Q33.2 ↔	Lungensequestration (angeboren)	T17.8 ↔	Fremdkörper an sonst u mehr Lok Atemwege
Q33.3 ↔	Agenesie Lunge	T17.9 ↔	Fremdkörper in Atemwegen, Teil nnbez
Q33.5 ↔	Ektopisches Gewebe in Lunge (angeboren)	T27.0 ↔	Verbrennung des Kehlkopfes und der Trachea
Q33.6 ↔	Hypoplasie u Dysplasie Lunge	T27.1 ↔	Verbr des Kehlkopfes u der Trachea m Beteilig der Lunge
Q33.8 ↔	Sonstige angeborene Fehlbildungen Lunge	T27.4 ↔	Verätzung des Kehlkopfes und der Trachea
Q33.9 ↔	Angeborene Fehlbildung Lunge, nnbez	T27.5 ↔	Verätz des Kehlkopfes u der Trachea m Beteilig der Lunge
Q34.0 ↔	Anomalie Pleura	T86.81 ↔	Versagen u Abstoßung Lungentransplantat
Q34.1 ↔	Angeborene Mediastinalzyste	Z43.0 ↔	Versorgung Tracheostoma
Q34.8 ↔	Sonst nbez angeborene Fehlbildungen Atmungssystem	Z94.2 ↔	Zustand nach Lungentransplantation
		Z94.3 ↔	Zustand nach Herz-Lungen-Transplantation

DRG E76**Tuberkulose oder Pneumothorax**

Hauptdiagnose in Tabelle E76-1 oder (Nebendiagnose in Tabelle E76-2 und Verweildauer > 14 Tage)

DRG E76A**Tuberkulose, mehr als 14 Belegungstage, bei Besiedlung oder Infektion mit multiresistenten Erregern oder Alter < 16 Jahre oder komplizierender Prozedur oder mit äusserst schweren CC**

(Verweildauer > 14 Tage und (Nebendiagnose in Tabelle E76-2 oder Hauptdiagnose in Tabelle E76-3)) und (Diagnose in Tabelle E76-4 oder Alter < 16 Jahre oder Komplizierende Prozeduren oder PCCL > 3)

DRG E76B**Tuberkulose, mehr als 14 Belegungstage, Alter > 15 Jahre**

Verweildauer > 14 Tage und (Nebendiagnose in Tabelle E76-2 oder Hauptdiagnose in Tabelle E76-3)

DRG E76C**Tuberkulose bis 14 Belegungstage oder äusserst schwere CC**

PCCL > 3 oder Diagnose in Tabelle E76-2 oder Hauptdiagnose in Tabelle E76-3

DRG E76D**Tuberkulose bis 14 Belegungstage oder Pneumothorax****Hauptdiagnose E76-1**

A15.0 ↔	LuTB, d mikr Unt Sput ges, m/o Nachw d Kult o molbiol Verf	A16.8 ↔	Sonst TB AtmOrg oh Ang bakt, molekularbiolog od hist Sich
A15.1 ↔	Lungentuberkulose, nur durch Kultur gesichert	A16.9 ↔	Nnbez TB AtmOrg oh Ang bakt, molekbiol od hist Sich
A15.2 ↔	Lungentuberkulose, histologisch gesichert	A17.0 ↔	Tuberkulöse Meningitis
A15.3 ↔	LungenTB, durch so u nnbez Untersuchungsverf gesichert	A17.1 ↔	Meningeales Tuberkulom
A15.4 ↔	TB intrathor Lymphknoten, bakt, molbiol od histol gesichert	A17.8 ↔	Sonstige Tuberkulose Nervensystem
A15.5 ↔	TB Larynx, Trach u Bronch, bakt, molbiol od histol gesichert	A17.9 ↔	Tuberkulose des Nervensystems, nnbez
A15.6 ↔	Tuberkulöse Pleuritis, bakt, molbiol od histol gesichert	A18.2 ↔	Tuberkulose peripherer Lymphknoten
A15.7 ↔	Primäre TB Atmungsorgane, bakt, molbiol od histol gesichert	A18.8 ↔	Tuberkulose sonstiger nbez Organe
A15.8 ↔	Sonst TB Atmungsorgane, bakt, molbiol od histol gesichert	A19.0 ↔	Akute Miliartuberkulose einer einzel nbez Lokalisation
A15.9 ↔	Nnbez TB Atmungsorgane, bakt, molekbiol od histol gesich	A19.1 ↔	Akute Miliartuberkulose mehrerer Lokalisationen
A16.0 ↔	Lungentuberkulose, bakt, molbiol u histol n gesichert	A19.2 ↔	Akute Miliartuberkulose, nnbez
A16.1 ↔	Lungentuberkulose, bakt, molbiol u hist Unt n durchgef	A19.8 ↔	Sonstige Miliartuberkulose
A16.2 ↔	LungenTB oh Angabe bakt, molekularbiolog od histol Sicher	A19.9 ↔	Miliartuberkulose, nnbez
A16.3 ↔	TB intrathorak LK oh Ang bakt, molekularbiol od hist Sicher	A31.0 ↔	Infektion Lunge durch sonstige Mykobakterien
A16.4 ↔	TB Larynx/Trach/Bronch oh Ang bakt, molekbiol od hist Sich	A43.0 ↔	Pulmonale Nokardiose
A16.5 ↔	Tuberkulöse Pleuritis oh Ang bakt, molekbiol od hist Sich	J65 ↔	Pneumokoniose in Verbindung m Tuberkulose
A16.7 ↔	Prim TB AtmOrg oh Ang bakt, molekularbiol od hist Sich	J93.0 ↔	Spontaner Spannungspneumothorax
		J93.1 ↔	Sonstiger Spontanpneumothorax
		J93.8 ↔	Sonstiger Pneumothorax
		J93.9 ↔	Pneumothorax, nnbez
		J95.80 ↔	latrog Pneumothor
		J98.2 ↔	Interstitielles Emphysem
		S27.0 ↔	Traumatischer Pneumothorax
		S27.1 ↔	Traumatischer Hämatothorax
		S27.2 ↔	Traumatischer Hämato-pneumothorax
		T79.7 ↔	Traumatisches subkutanes Emphysem

Diagnose E76-2

A15.0 ↔	LuTB, d mikr Unt Sput ges, m/o Nachw d Kult o molbiol Verf	A15.6 ↔	Tuberkulöse Pleuritis, bakt, molbiol od histol gesichert
A15.1 ↔	Lungentuberkulose, nur durch Kultur gesichert	A15.7 ↔	Primäre TB Atmungsorgane, bakt, molbiol od histol gesichert
A15.2 ↔	Lungentuberkulose, histologisch gesichert	A15.8 ↔	Sonst TB Atmungsorgane, bakt, molbiol od histol gesichert
A15.3 ↔	LungenTB, durch so u nnbez Untersuchungsverf gesichert	A15.9 ↔	Nnbez TB Atmungsorgane, bakt, molekbiol od histol gesich
A15.4 ↔	TB intrathor Lymphknoten, bakt, molbiol od histol gesichert	A19.0 ↔	Akute Miliartuberkulose einer einzel nbez Lokalisation
A15.5 ↔	TB Larynx, Trach u Bronch, bakt, molbiol od histol gesichert	A19.1 ↔	Akute Miliartuberkulose mehrerer Lokalisationen

A19.2 ↔ Akute Miliartuberkulose, nnbez

Hauptdiagnose E76-3

A15.0 ↔	LuTB, d mikr Unt Sput ges, m/o Nachw d Kult o molbiol Verf	A16.4 ↔	TB Larynx/Trach/Bronch oh Ang bakt, molekbiol od hist Sich
A15.1 ↔	Lungentuberkulose, nur durch Kultur gesichert	A16.5 ↔	Tuberkulöse Pleuritis oh Ang bakt, molekbiol od hist Sich
A15.2 ↔	Lungentuberkulose, histologisch gesichert	A16.7 ↔	Prim TB AtmOrg oh Ang bakt, molekularbiol od hist Sich
A15.3 ↔	LungenTB, durch so u nnbez Untersuchungsverf gesichert	A16.8 ↔	Sonst TB AtmOrg oh Ang bakt, molekularbiol od hist Sich
A15.4 ↔	TB intrathor Lymphknoten, bakt, molbiol od histol gesichert	A16.9 ↔	Nnbez TB AtmOrg oh Ang bakt, molekbiol od hist Sich
A15.5 ↔	TB Larynx, Trach u Bronch, bakt, molbiol od histol gesichert	A17.0 ↔	Tuberkulöse Meningitis
A15.6 ↔	Tuberkulöse Pleuritis, bakt, molbiol od histol gesichert	A17.1 ↔	Meningeales Tuberkulom
A15.7 ↔	Primäre TB Atmungsorgane, bakt, molbiol od histol gesichert	A17.8 ↔	Sonstige Tuberkulose Nervensystem
A15.8 ↔	Sonst TB Atmungsorgane, bakt, molbiol od histol gesichert	A17.9 ↔	Tuberkulose des Nervensystems, nnbez
A15.9 ↔	Nnbez TB Atmungsorgane, bakt, molekbiol od histol gesich	A18.2 ↔	Tuberkulose peripherer Lymphknoten
A16.0 ↔	Lungentuberkulose, bakt, molbiol u histol n gesichert	A18.8 ↔	Tuberkulose sonstiger nbez Organe
A16.1 ↔	Lungentuberkulose, bakt, molbiol u hist Unt n durchgef	A19.0 ↔	Akute Miliartuberkulose einer einzel nbez Lokalisation
A16.2 ↔	LungenTB oh Angabe bakt, molekularbiolog od histol Sicher	A19.1 ↔	Akute Miliartuberkulose mehrerer Lokalisationen
A16.3 ↔	TB intrathorak LK oh Ang bakt, molekularbiol od hist Sicher	A19.2 ↔	Akute Miliartuberkulose, nnbez
		A19.8 ↔	Sonstige Miliartuberkulose
		A19.9 ↔	Miliartuberkulose, nnbez
		A31.0 ↔	Infektion Lunge durch sonstige Mykobakterien
		A43.0 ↔	Pulmonale Nokardiose
		J65 ↔	Pneumokoniose in Verbindung m Tuberkulose

Diagnose E76-4

U82.0 ↔	Mycobact tubercul m Resist gg ein/mehr Erstrangmed	U82.2 ↔	Atyp Mykobakt/Nocardia m Res gg ein/mehr Erstrangmed
U82.1 ↔	Multi-Drug Resistant Tuberculosis [MDR-TB]		

ADRG E77**Andere Infektionen und Entzündungen der Atmungsorgane**

Hauptdiagnose in Tabelle E77-1

DRG E77A**Andere Infektionen und Entzündungen der Atmungsorgane mit komplizierender Diagnose bei Zst. nach Organtransplantation od. mit äusserst schweren CC, oder komplizierender Prozedur od. IntK > 196/119 Pkt.**

(Mindestens eine Nebendiagnose in Tabelle E77-2 oder Hauptdiagnose in Tabelle E77-3 oder PCCL > 3 oder Komplizierende Prozeduren oder mindestens eine Prozedur in Tabelle E77-5) und (Komplizierende Prozeduren oder mindestens eine Prozedur in Tabelle E77-5 oder Hauptdiagnose in Tabelle E77-3 und (Nebendiagnose in Tabelle E77-4 oder PCCL > 3))

DRG E77B**Andere Infektionen und Entzündungen der Atmungsorgane mit komplexer Diagnose oder äusserst schwere CC, Alter < 16 Jahre**

(Mindestens eine Nebendiagnose in Tabelle E77-2 oder Hauptdiagnose in Tabelle E77-3 oder PCCL > 3 oder Komplizierende Prozeduren oder mindestens eine Prozedur in Tabelle E77-5) und (Alter < 16 Jahre)

DRG E77C**Andere Infektionen und Entzündungen der Atmungsorgane mit komplexer Diagnose oder äusserst schwere CC, Alter > 15 Jahre**

Mindestens eine Nebendiagnose in Tabelle E77-2 oder Hauptdiagnose in Tabelle E77-3 oder PCCL > 3 oder Komplizierende Prozeduren oder mindestens eine Prozedur in Tabelle E77-5

DRG E77D**Andere Infektionen und Entzündungen der Atmungsorgane, Alter < 1 Jahr**

Alter < 1 Jahr

DRG E77E**Andere Infektionen und Entzündungen der Atmungsorgane, Alter > 0 Jahr, mit schweren CC**

PCCL > 2

DRG E77F**Andere Infektionen und Entzündungen der Atmungsorgane, Alter > 0 Jahr****Hauptdiagnose E77-1**

A06.5 ↔	Lungenabszess durch Amöben	J12.8 ↔	Pneumonie d sonstige Viren
A20.2 ↔	Lungenpest	J12.9 ↔	Viruspneumonie, nnbez
A21.2 ↔	Pulmonale Tularämie	J13 ↔	Pneumonie d Streptococcus pneumoniae
A22.1 ↔	Lungenmilzbrand	J14 ↔	Pneumonie d Haemophilus influenzae
A42.0 ↔	Aktinomykose der Lunge	J15.0 ↔	Pneumonie d Klebsiella pneumoniae
A48.1 ↔	Legionellose mit Pneumonie	J15.1 ↔	Pneumonie d Pseudomonas
A48.2 ↔	Legionellose ohne Pneumonie [Pontiac-Fieber]	J15.2 ↔	Pneumonie d Staphylokokken
A70 ↔	Infektionen d Chlamydia psittaci	J15.3 ↔	Pneumonie d Streptokokken Gruppe B
B01.2 ↔	Varizellen-Pneumonie	J15.4 ↔	Pneumonie d sonstige Streptokokken
B05.2 ↔	Masern, kompliziert durch Pneumonie	J15.5 ↔	Pneumonie d Escherichia coli
B25.0 ↔	Pneumonie durch Zytomegalieviren	J15.6 ↔	Pneumonie d andere gramnegative Bakterien
B33.0 ↔	Pleurodynia epidemica	J15.7 ↔	Pneumonie d Mycoplasma pneumoniae
B37.1 ↔	Kandidose der Lunge	J15.8 ↔	Sonstige bakterielle Pneumonie
B38.0 ↔	Akute Kokzidioidomykose Lunge	J15.9 ↔	Bakterielle Pneumonie, nnbez
B38.1 ↔	Chronische Kokzidioidomykose der Lunge	J16.0 ↔	Pneumonie d Chlamydien
B38.2 ↔	Kokzidioidomykose der Lunge, nnbez	J16.8 ↔	Pneumonie d sonstige nbez Infektionserreger
B40.0 ↔	Akute Blastomykose der Lunge	J18.0 ↔	Bronchopneumonie, nnbez
B40.1 ↔	Chronische Blastomykose der Lunge	J18.1 ↔	Lobärpneumonie, nnbez
B40.2 ↔	Blastomykose der Lunge, nnbez	J18.8 ↔	Sonstige Pneumonie, Erreger nnbez
B42.0 ↔	Sporotrichose der Lunge	J18.9 ↔	Pneumonie, nnbez
B44.0 ↔	Invasive Aspergillose der Lunge	J69.0 ↔	Pneumonie d Nahrung od Erbrochenes
B44.1 ↔	Sonstige Aspergillose der Lunge	J69.1 ↔	Pneumonie d Öle u Extrakte
B45.0 ↔	Kryptokokkose der Lunge	J69.8 ↔	Pneumonie d sonst feste u flüssige Substanzen
B46.0 ↔	Mukormykose der Lunge	J85.0 ↔	Gangrän u Nekrose Lunge
B58.3 ↔	Toxoplasmose Lunge	J85.1 ↔	Abszeß d Lunge m Pneumonie
B59 ↔	Pneumozystose	J85.2 ↔	Abszeß d Lunge oh Pneumonie
B66.4 ↔	Paragonimiasis	J85.3 ↔	Abszeß d Mediastinums
B67.1 ↔	Echinococc-granul-Inf [zyst Echinokok] Lunge	J86.0 ↔	Pyothorax m Fistel
J09 ↔	Grippe d zoonoto o pandem nachgewiesene Influenzaviren	J86.9 ↔	Pyothorax oh Fistel
J10.0 ↔	Grippe m Pneumonie, saisonale Influenzaviren nachgew	J92.0 ↔	Pleuraplaques m Nachweis von Asbest
J11.0 ↔	Grippe m Pneumonie, Viren nicht nachgewiesen	J92.9 ↔	Pleuraplaques oh Nachweis von Asbest
J12.0 ↔	Pneumonie d Adenoviren	J94.1 ↔	Fibrothorax
J12.1 ↔	Pneumonie d Resp-Sync-Vir [RS-V]	R76.1 ↔	Abnorme Reaktion auf Tuberkulintest
J12.2 ↔	Pneumonie d Parainfluenzaviren	U04.9 ↔	Schweres akutes respiratorisches Syndr [SARS] nnbez
J12.3 ↔	Pneumonie durch humanes Metapneumovirus	Z03.0 ↔	Beobachtung b Verdacht auf Tuberkulose

Nebendiagnose E77-2

G04.1 ↔	Tropische spastische Paraplegie	G82.21 ↔	Parapares u Parapleg, nnbez, akut inkompl QSL ntraum
G82.00 ↔	Schlaff Parapares u Parapleg, akut kompl QSL ntraum	G82.22 ↔	Parapares u Parapleg, nnbez, chron kompl QSL
G82.01 ↔	Schlaff Parapares u Parapleg, akut inkompl QSL ntraum	G82.23 ↔	Parapares u Parapleg, nnbez, chron inkompl QSL
G82.02 ↔	Schlaff Parapares u Parapleg, chron kompl QSL	G82.30 ↔	Schlaff Tetrapares u Tetrapleg, akut kompl QSL ntraum
G82.03 ↔	Schlaff Parapares u Parapleg, chron inkompl QSL	G82.31 ↔	Schlaff Tetrapares u Tetrapleg, akut inkompl QSL ntraum
G82.10 ↔	Spast Parapares u Parapleg, akut kompl QSL ntraum	G82.32 ↔	Schlaff Tetrapares u Tetrapleg, chron kompl QSL
G82.11 ↔	Spast Parapares u Parapleg, akut inkompl QSL ntraum	G82.33 ↔	Schlaff Tetrapares u Tetrapleg, chron inkompl QSL
G82.12 ↔	Spast Parapares u Parapleg, chron kompl QSL	G82.40 ↔	Spast Tetrapares u Tetrapleg, akut kompl QSL ntraum
G82.13 ↔	Spast Parapares u Parapleg, chron inkompl QSL	G82.41 ↔	Spast Tetrapares u Tetrapleg, akut inkompl QSL ntraum
G82.20 ↔	Parapares u Parapleg, nnbez, akut kompl QSL ntraum	G82.42 ↔	Spast Tetrapares u Tetrapleg, chron kompl QSL

G82.43 ↔ Spast Tetrapares u Tetrapleg, chron inkompl QSL	Q87.2 ↔ Angeb FehlbildSynd m vorwiegend Beteiligung Extrem
G82.50 ↔ Tetrapares u Tetrapleg, nnbez, akut kompl QSL ntraum Genes	Q87.3 ↔ Angeb FehlbSynd m verm GewWachstum früh Kindesalter
G82.51 ↔ Tetrapares u Tetrapleg, nnbez, akut inkompl QSL ntraum	Q87.4 ↔ Marfan-Syndrom
G82.52 ↔ Tetrapares u Tetrapleg, nnbez, chron kompl QSL	Q87.5 ↔ Sonst angeb FehlbildSynd m sonst Skelettveränderungen
G82.53 ↔ Tetrapares u Tetrapleg, nnbez, chron inkompl QSL	Q87.8 ↔ Sonst nbez angeborene Fehlbildungssynde, aonkl
G83.5 ↔ Locked-in-Syndrom	Z94.0 ↔ Zustand nach Nierentransplantation
G93.80 ↔ Apallisches Syndrom	Z94.1 ↔ Zustand nach Herztransplantation
P11.51 ↔ Geburtsverletzung Wirbelsäule u RM m chron QSL	Z94.2 ↔ Zustand nach Lungentransplantation
P91.80 ↔ Locked-in-Synd u apallisches Synd beim Neugeborenen	Z94.3 ↔ Zustand nach Herz-Lungen-Transplantation
Q87.0 ↔ Angeb FehlbildSynd m vorwiegender Beteiligung Gesicht	Z94.4 ↔ Zustand nach Lebertransplantation
Q87.1 ↔ Angeb FehlbildSynd vorw m Kleinwuchs einherg	Z94.81 ↔ Z n hämatopoet StammzTx m ggw ImmSuppres

Hauptdiagnose E77-3

A06.5 ↔ Lungenabszess durch Amöben	B44.1 ↔ Sonstige Aspergillose der Lunge
A20.2 ↔ Lungenpest	B59 ↔ Pneumozystose
A21.2 ↔ Pulmonale Tularämie	J12.1 ↔ Pneumonie d Resp-Sync-Vir [RS-V]
A22.1 ↔ Lungenmilzbrand	J85.0 ↔ Gangrän u Nekrose Lunge
A42.0 ↔ Aktinomykose der Lunge	J85.1 ↔ Abszeß d Lunge m Pneumonie
A48.1 ↔ Legionellose mit Pneumonie	J85.2 ↔ Abszeß d Lunge oh Pneumonie
B25.0 ↔ Pneumonie durch Zytomegalieviren	J85.3 ↔ Abszeß d Mediastinums
B37.1 ↔ Kandidose der Lunge	J86.0 ↔ Pyothorax m Fistel
B44.0 ↔ Invasive Aspergillose der Lunge	J86.9 ↔ Pyothorax oh Fistel

Nebendiagnose E77-4

Z94.0 ↔ Zustand nach Nierentransplantation	Z94.3 ↔ Zustand nach Herz-Lungen-Transplantation
Z94.1 ↔ Zustand nach Herztransplantation	Z94.4 ↔ Zustand nach Lebertransplantation
Z94.2 ↔ Zustand nach Lungentransplantation	Z94.81 ↔ Z n hämatopoet StammzTx m ggw ImmSuppres

Prozedur E77-5

99.b7.12 †↔ Intensivmedizinische Komplexbehandlung, 120 bis 184 Aufwandspunkte	99.b7.1j †↔ Intensivmedizinische Komplexbehandlung, 7361 bis 9200 Aufwandspunkte
99.b7.13 †↔ Intensivmedizinische Komplexbehandlung, 185 bis 360 Aufwandspunkte	99.b7.1k †↔ Intensivmedizinische Komplexbehandlung, 9201 bis 11040 Aufwandspunkte
99.b7.14 †↔ Intensivmedizinische Komplexbehandlung, 361 bis 552 Aufwandspunkte	99.b7.1l †↔ Intensivmedizinische Komplexbehandlung, 11041 bis 13800 Aufwandspunkte
99.b7.15 †↔ Intensivmedizinische Komplexbehandlung, 553 bis 828 Aufwandspunkte	99.b7.1m †↔ Intensivmedizinische Komplexbehandlung, 13801 bis 16560 Aufwandspunkte
99.b7.16 †↔ Intensivmedizinische Komplexbehandlung, 829 bis 1104 Aufwandspunkte	99.b7.1n †↔ Intensivmedizinische Komplexbehandlung, 16561 bis 19320 Aufwandspunkte
99.b7.17 †↔ Intensivmedizinische Komplexbehandlung, 1105 bis 1380 Aufwandspunkte	99.b7.1o †↔ Intensivmedizinische Komplexbehandlung, 19321 und mehr Aufwandspunkte
99.b7.18 †↔ Intensivmedizinische Komplexbehandlung, 1381 bis 1656 Aufwandspunkte	99.b7.21 †↔ Intensivmedizinische Komplexbehandlung im Kindesalter (Basisprozedur), 197 bis 392 Aufwandspunkte
99.b7.1a †↔ Intensivmedizinische Komplexbehandlung, 1657 bis 1932 Aufwandspunkte	99.b7.22 †↔ Intensivmedizinische Komplexbehandlung im Kindesalter (Basisprozedur), 393 bis 588 Aufwandspunkte
99.b7.1b †↔ Intensivmedizinische Komplexbehandlung, 1933 bis 2208 Aufwandspunkte	99.b7.23 †↔ Intensivmedizinische Komplexbehandlung im Kindesalter (Basisprozedur), 589 bis 784 Aufwandspunkte
99.b7.1c †↔ Intensivmedizinische Komplexbehandlung, 2209 bis 2484 Aufwandspunkte	99.b7.24 †↔ Intensivmedizinische Komplexbehandlung im Kindesalter (Basisprozedur), 785 bis 980 Aufwandspunkte
99.b7.1d †↔ Intensivmedizinische Komplexbehandlung, 2485 bis 2760 Aufwandspunkte	99.b7.25 †↔ Intensivmedizinische Komplexbehandlung im Kindesalter (Basisprozedur), 981 bis 1176 Aufwandspunkte
99.b7.1e †↔ Intensivmedizinische Komplexbehandlung, 2761 bis 3220 Aufwandspunkte	99.b7.26 †↔ Intensivmedizinische Komplexbehandlung im Kindesalter (Basisprozedur), 1177 bis 1470 Aufwandspunkte
99.b7.1f †↔ Intensivmedizinische Komplexbehandlung, 3221 bis 3680 Aufwandspunkte	99.b7.27 †↔ Intensivmedizinische Komplexbehandlung im Kindesalter (Basisprozedur), 1471 bis 1764 Aufwandspunkte
99.b7.1g †↔ Intensivmedizinische Komplexbehandlung, 3681 bis 4600 Aufwandspunkte	
99.b7.1h †↔ Intensivmedizinische Komplexbehandlung, 4601 bis 5520 Aufwandspunkte	
99.b7.1i †↔ Intensivmedizinische Komplexbehandlung, 5521 bis 7360 Aufwandspunkte	

99.b7.28 †↔ Intensivmedizinische Komplexbehandlung im Kindesalter (Basisprozedur), 1765 bis 2058 Aufwandspunkte	99.b7.2i †↔ Intensivmedizinische Komplexbehandlung im Kindesalter (Basisprozedur), 5881 bis 6860 Aufwandspunkte
99.b7.2a †↔ Intensivmedizinische Komplexbehandlung im Kindesalter (Basisprozedur), 2059 bis 2352 Aufwandspunkte	99.b7.2j †↔ Intensivmedizinische Komplexbehandlung im Kindesalter (Basisprozedur), 6861 bis 7840 Aufwandspunkte
99.b7.2b †↔ Intensivmedizinische Komplexbehandlung im Kindesalter (Basisprozedur), 2353 bis 2646 Aufwandspunkte	99.b7.2k †↔ Intensivmedizinische Komplexbehandlung im Kindesalter (Basisprozedur), 7841 bis 9800 Aufwandspunkte
99.b7.2c †↔ Intensivmedizinische Komplexbehandlung im Kindesalter (Basisprozedur), 2647 bis 2940 Aufwandspunkte	99.b7.2l †↔ Intensivmedizinische Komplexbehandlung im Kindesalter (Basisprozedur), 9801 bis 11760 Aufwandspunkte
99.b7.2d †↔ Intensivmedizinische Komplexbehandlung im Kindesalter (Basisprozedur), 2941 bis 3430 Aufwandspunkte	99.b7.2m †↔ Intensivmedizinische Komplexbehandlung im Kindesalter (Basisprozedur), 11761 bis 13720 Aufwandspunkte
99.b7.2e †↔ Intensivmedizinische Komplexbehandlung im Kindesalter (Basisprozedur), 3431 bis 3920 Aufwandspunkte	99.b7.2n †↔ Intensivmedizinische Komplexbehandlung im Kindesalter (Basisprozedur), 13721 bis 16660 Aufwandspunkte
99.b7.2f †↔ Intensivmedizinische Komplexbehandlung im Kindesalter (Basisprozedur), 3921 bis 4410 Aufwandspunkte	99.b7.2o †↔ Intensivmedizinische Komplexbehandlung im Kindesalter (Basisprozedur), 16661 bis 19600 Aufwandspunkte
99.b7.2g †↔ Intensivmedizinische Komplexbehandlung im Kindesalter (Basisprozedur), 4411 bis 4900 Aufwandspunkte	99.b7.2p †↔ Intensivmedizinische Komplexbehandlung im Kindesalter (Basisprozedur), 19601 und mehr Aufwandspunkte
99.b7.2h †↔ Intensivmedizinische Komplexbehandlung im Kindesalter (Basisprozedur), 4901 bis 5880 Aufwandspunkte	

ADRG E78**Kontrolle und Optimierung einer bestehenden Beatmungstherapie, bis 2 Belegungstage**

Prozedur in Tabelle E78-1 und Verweildauer < 3 Tage

DRG E78Z**Kontrolle und Optimierung einer bestehenden Beatmungstherapie, bis 2 Belegungstage****Prozedur E78-1**

93.9d.12 †↔ Kontrolle oder Optimierung einer CPAP oder BiPAP-Therapie zur Behandlung der schlafbezogenen Atemstörung (Schlafapnoe)

ADRG E90**IMC Komplexbehandlung > 196/184 Aufwandspunkte oder Beatmung > 24 Stunden**

Mindestens eine Prozedur in Tabelle E90-1 und nicht [Intensivmedizinische Komplexbehandlung > 392 / 552 Aufwandspunkte] oder Dauer der maschinellen Beatmung > 24 Stunden

DRG E90A**IMC Komplexbehandlung > 392/552 Aufwandspunkte**

Mindestens eine Prozedur in Tabelle E90-2

DRG E90B**IMC Komplexbehandlung > 196/184 Aufwandspunkte mit Beatmung > 95 Stunden oder komplexer OR Prozedur**

Komplexe OR-Prozeduren oder Dauer der maschinellen Beatmung > 95 Stunden

DRG E90C**IMC Komplexbehandlung > 196/184 Aufwandspunkte oder Beatmung > 24 Stunden****Prozedur E90-1**

99.b8.13 †↔ IMC-Komplexbehandlung des Erwachsenen, 185 bis 360 Aufwandspunkte	99.b8.16 †↔ IMC-Komplexbehandlung des Erwachsenen, 829 bis 1104 Aufwandspunkte
99.b8.14 †↔ IMC-Komplexbehandlung des Erwachsenen, 361 bis 552 Aufwandspunkte	99.b8.17 †↔ IMC-Komplexbehandlung des Erwachsenen, 1105 bis 1380 Aufwandspunkte
99.b8.15 †↔ IMC-Komplexbehandlung des Erwachsenen, 553 bis 828 Aufwandspunkte	99.b8.18 †↔ IMC-Komplexbehandlung des Erwachsenen, 1381 bis 1656 Aufwandspunkte

99.b8.1a †↔ IMC-Komplexbehandlung des Erwachsenen, 1657 bis 1932 Aufwandspunkte	99.b8.26 †↔ IMC-Komplexbehandlung im Kindesalter, 1177 bis 1470 Aufwandspunkte
99.b8.1b †↔ IMC-Komplexbehandlung des Erwachsenen, 1933 bis 2208 Aufwandspunkte	99.b8.27 †↔ IMC-Komplexbehandlung im Kindesalter, 1471 bis 1764 Aufwandspunkte
99.b8.1c †↔ IMC-Komplexbehandlung des Erwachsenen, 2209 bis 2484 Aufwandspunkte	99.b8.28 †↔ IMC-Komplexbehandlung im Kindesalter, 1765 bis 2058 Aufwandspunkte
99.b8.1d †↔ IMC-Komplexbehandlung des Erwachsenen, 2485 bis 2760 Aufwandspunkte	99.b8.2a †↔ IMC-Komplexbehandlung im Kindesalter, 2059 bis 2352 Aufwandspunkte
99.b8.1e †↔ IMC-Komplexbehandlung des Erwachsenen, 2761 bis 3220 Aufwandspunkte	99.b8.2b †↔ IMC-Komplexbehandlung im Kindesalter, 2353 bis 2646 Aufwandspunkte
99.b8.1f †↔ IMC-Komplexbehandlung des Erwachsenen, 3221 bis 3680 Aufwandspunkte	99.b8.2c †↔ IMC-Komplexbehandlung im Kindesalter, 2647 bis 2940 Aufwandspunkte
99.b8.1g †↔ IMC-Komplexbehandlung des Erwachsenen, 3681 bis 4600 Aufwandspunkte	99.b8.2d †↔ IMC-Komplexbehandlung im Kindesalter, 2941 bis 3430 Aufwandspunkte
99.b8.1h †↔ IMC-Komplexbehandlung des Erwachsenen, 4601 bis 5520 Aufwandspunkte	99.b8.2e †↔ IMC-Komplexbehandlung im Kindesalter, 3431 bis 3920 Aufwandspunkte
99.b8.1i †↔ IMC-Komplexbehandlung des Erwachsenen, 5521 bis 7360 Aufwandspunkte	99.b8.2f †↔ IMC-Komplexbehandlung im Kindesalter, 3921 bis 4410 Aufwandspunkte
99.b8.1j †↔ IMC-Komplexbehandlung des Erwachsenen, 7361 bis 9200 Aufwandspunkte	99.b8.2g †↔ IMC-Komplexbehandlung im Kindesalter, 4411 bis 4900 Aufwandspunkte
99.b8.1k †↔ IMC-Komplexbehandlung des Erwachsenen, 9201 bis 11040 Aufwandspunkte	99.b8.2h †↔ IMC-Komplexbehandlung im Kindesalter, 4901 bis 5880 Aufwandspunkte
99.b8.1l †↔ IMC-Komplexbehandlung des Erwachsenen, 11041 bis 13800 Aufwandspunkte	99.b8.2i †↔ IMC-Komplexbehandlung im Kindesalter, 5881 bis 6860 Aufwandspunkte
99.b8.1m †↔ IMC-Komplexbehandlung des Erwachsenen, 13801 bis 16560 Aufwandspunkte	99.b8.2j †↔ IMC-Komplexbehandlung im Kindesalter, 6861 bis 7840 Aufwandspunkte
99.b8.1n †↔ IMC-Komplexbehandlung des Erwachsenen, 16561 bis 19320 Aufwandspunkte	99.b8.2k †↔ IMC-Komplexbehandlung im Kindesalter, 7841 bis 9800 Aufwandspunkte
99.b8.1o †↔ IMC-Komplexbehandlung des Erwachsenen, 19321 und mehr Aufwandspunkte	99.b8.2l †↔ IMC-Komplexbehandlung im Kindesalter, 9801 bis 11760 Aufwandspunkte
99.b8.21 †↔ IMC-Komplexbehandlung im Kindesalter, 197 bis 392 Aufwandspunkte	99.b8.2m †↔ IMC-Komplexbehandlung im Kindesalter, 11761 bis 13720 Aufwandspunkte
99.b8.22 †↔ IMC-Komplexbehandlung im Kindesalter, 393 bis 588 Aufwandspunkte	99.b8.2n †↔ IMC-Komplexbehandlung im Kindesalter, 13721 bis 16660 Aufwandspunkte
99.b8.23 †↔ IMC-Komplexbehandlung im Kindesalter, 589 bis 784 Aufwandspunkte	99.b8.2o †↔ IMC-Komplexbehandlung im Kindesalter, 16661 bis 19600 Aufwandspunkte
99.b8.24 †↔ IMC-Komplexbehandlung im Kindesalter, 785 bis 980 Aufwandspunkte	99.b8.2p †↔ IMC-Komplexbehandlung im Kindesalter, 19601 und mehr Aufwandspunkte
99.b8.25 †↔ IMC-Komplexbehandlung im Kindesalter, 981 bis 1176 Aufwandspunkte	

Prozedur E90-2

99.b8.15 †↔ IMC-Komplexbehandlung des Erwachsenen, 553 bis 828 Aufwandspunkte	99.b8.1j †↔ IMC-Komplexbehandlung des Erwachsenen, 7361 bis 9200 Aufwandspunkte
99.b8.16 †↔ IMC-Komplexbehandlung des Erwachsenen, 829 bis 1104 Aufwandspunkte	99.b8.1k †↔ IMC-Komplexbehandlung des Erwachsenen, 9201 bis 11040 Aufwandspunkte
99.b8.17 †↔ IMC-Komplexbehandlung des Erwachsenen, 1105 bis 1380 Aufwandspunkte	99.b8.1l †↔ IMC-Komplexbehandlung des Erwachsenen, 11041 bis 13800 Aufwandspunkte
99.b8.18 †↔ IMC-Komplexbehandlung des Erwachsenen, 1381 bis 1656 Aufwandspunkte	99.b8.1m †↔ IMC-Komplexbehandlung des Erwachsenen, 13801 bis 16560 Aufwandspunkte
99.b8.1a †↔ IMC-Komplexbehandlung des Erwachsenen, 1657 bis 1932 Aufwandspunkte	99.b8.1n †↔ IMC-Komplexbehandlung des Erwachsenen, 16561 bis 19320 Aufwandspunkte
99.b8.1b †↔ IMC-Komplexbehandlung des Erwachsenen, 1933 bis 2208 Aufwandspunkte	99.b8.1o †↔ IMC-Komplexbehandlung des Erwachsenen, 19321 und mehr Aufwandspunkte
99.b8.1c †↔ IMC-Komplexbehandlung des Erwachsenen, 2209 bis 2484 Aufwandspunkte	99.b8.22 †↔ IMC-Komplexbehandlung im Kindesalter, 393 bis 588 Aufwandspunkte
99.b8.1d †↔ IMC-Komplexbehandlung des Erwachsenen, 2485 bis 2760 Aufwandspunkte	99.b8.23 †↔ IMC-Komplexbehandlung im Kindesalter, 589 bis 784 Aufwandspunkte
99.b8.1e †↔ IMC-Komplexbehandlung des Erwachsenen, 2761 bis 3220 Aufwandspunkte	99.b8.24 †↔ IMC-Komplexbehandlung im Kindesalter, 785 bis 980 Aufwandspunkte
99.b8.1f †↔ IMC-Komplexbehandlung des Erwachsenen, 3221 bis 3680 Aufwandspunkte	99.b8.25 †↔ IMC-Komplexbehandlung im Kindesalter, 981 bis 1176 Aufwandspunkte
99.b8.1g †↔ IMC-Komplexbehandlung des Erwachsenen, 3681 bis 4600 Aufwandspunkte	99.b8.26 †↔ IMC-Komplexbehandlung im Kindesalter, 1177 bis 1470 Aufwandspunkte
99.b8.1h †↔ IMC-Komplexbehandlung des Erwachsenen, 4601 bis 5520 Aufwandspunkte	99.b8.27 †↔ IMC-Komplexbehandlung im Kindesalter, 1471 bis 1764 Aufwandspunkte
99.b8.1i †↔ IMC-Komplexbehandlung des Erwachsenen, 5521 bis 7360 Aufwandspunkte	99.b8.28 †↔ IMC-Komplexbehandlung im Kindesalter, 1765 bis 2058 Aufwandspunkte

99.b8.2a †↔	IMC-Komplexbehandlung im Kindesalter, 2059 bis 2352 Aufwandspunkte	99.b8.2i †↔	IMC-Komplexbehandlung im Kindesalter, 5881 bis 6860 Aufwandspunkte
99.b8.2b †↔	IMC-Komplexbehandlung im Kindesalter, 2353 bis 2646 Aufwandspunkte	99.b8.2j †↔	IMC-Komplexbehandlung im Kindesalter, 6861 bis 7840 Aufwandspunkte
99.b8.2c †↔	IMC-Komplexbehandlung im Kindesalter, 2647 bis 2940 Aufwandspunkte	99.b8.2k †↔	IMC-Komplexbehandlung im Kindesalter, 7841 bis 9800 Aufwandspunkte
99.b8.2d †↔	IMC-Komplexbehandlung im Kindesalter, 2941 bis 3430 Aufwandspunkte	99.b8.2l †↔	IMC-Komplexbehandlung im Kindesalter, 9801 bis 11760 Aufwandspunkte
99.b8.2e †↔	IMC-Komplexbehandlung im Kindesalter, 3431 bis 3920 Aufwandspunkte	99.b8.2m †↔	IMC-Komplexbehandlung im Kindesalter, 11761 bis 13720 Aufwandspunkte
99.b8.2f †↔	IMC-Komplexbehandlung im Kindesalter, 3921 bis 4410 Aufwandspunkte	99.b8.2n †↔	IMC-Komplexbehandlung im Kindesalter, 13721 bis 16660 Aufwandspunkte
99.b8.2g †↔	IMC-Komplexbehandlung im Kindesalter, 4411 bis 4900 Aufwandspunkte	99.b8.2o †↔	IMC-Komplexbehandlung im Kindesalter, 16661 bis 19600 Aufwandspunkte
99.b8.2h †↔	IMC-Komplexbehandlung im Kindesalter, 4901 bis 5880 Aufwandspunkte	99.b8.2p †↔	IMC-Komplexbehandlung im Kindesalter, 19601 und mehr Aufwandspunkte

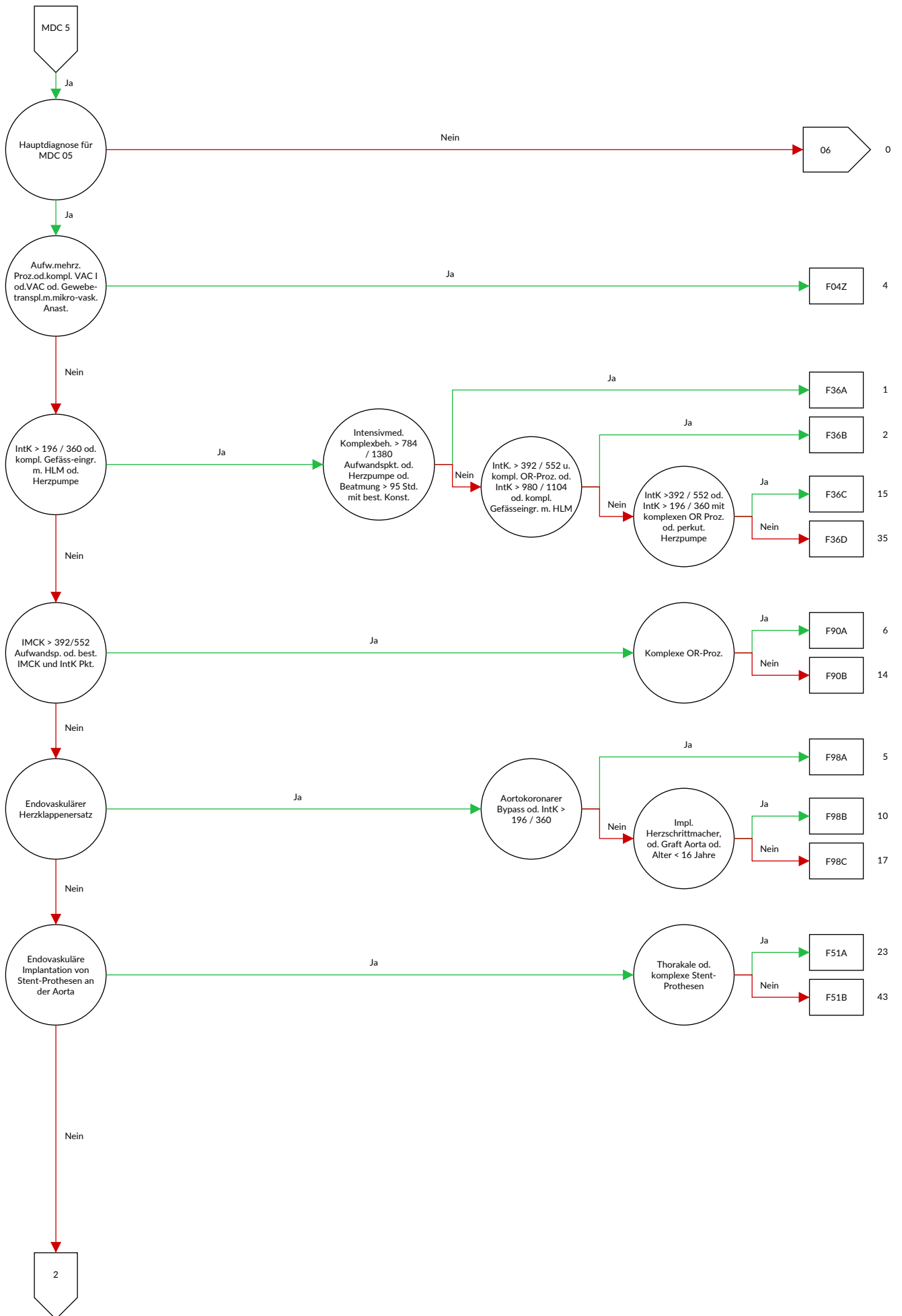
ADRG 901, 902**OR-Prozeduren ohne Bezug**

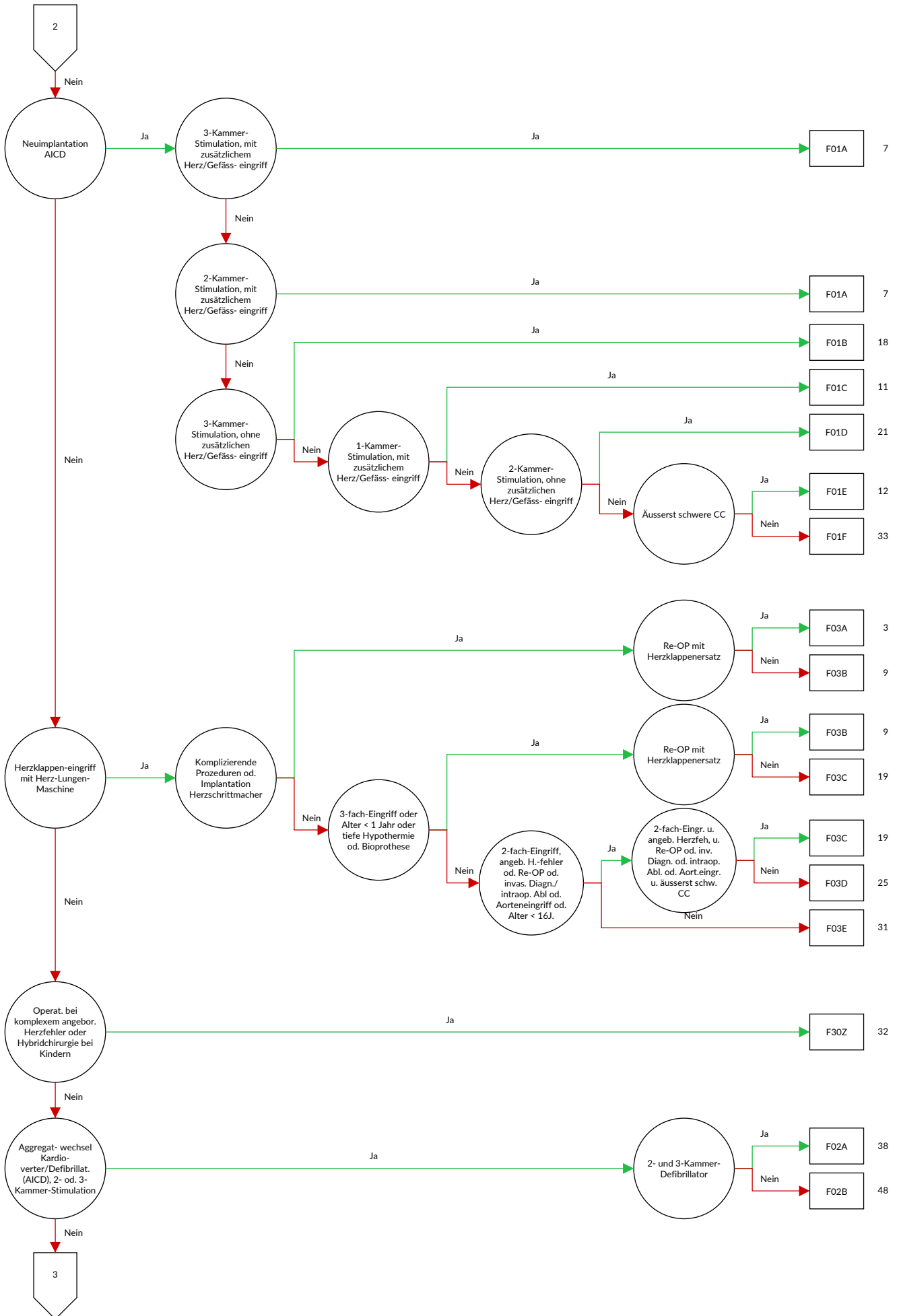
OR-Prozeduren ohne Bezug

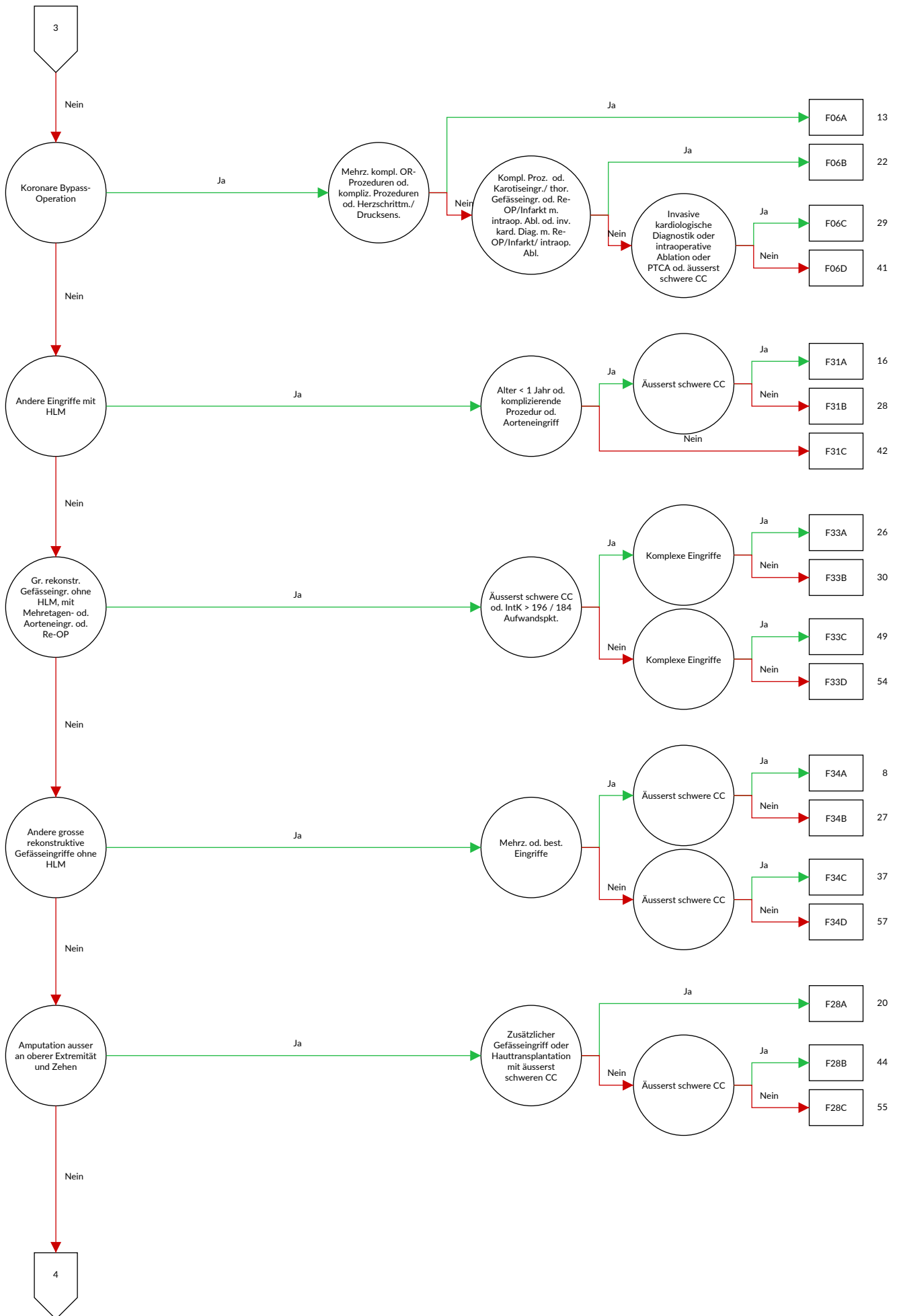
DRGs 901A, 901B, 901C, 901D, 902Z

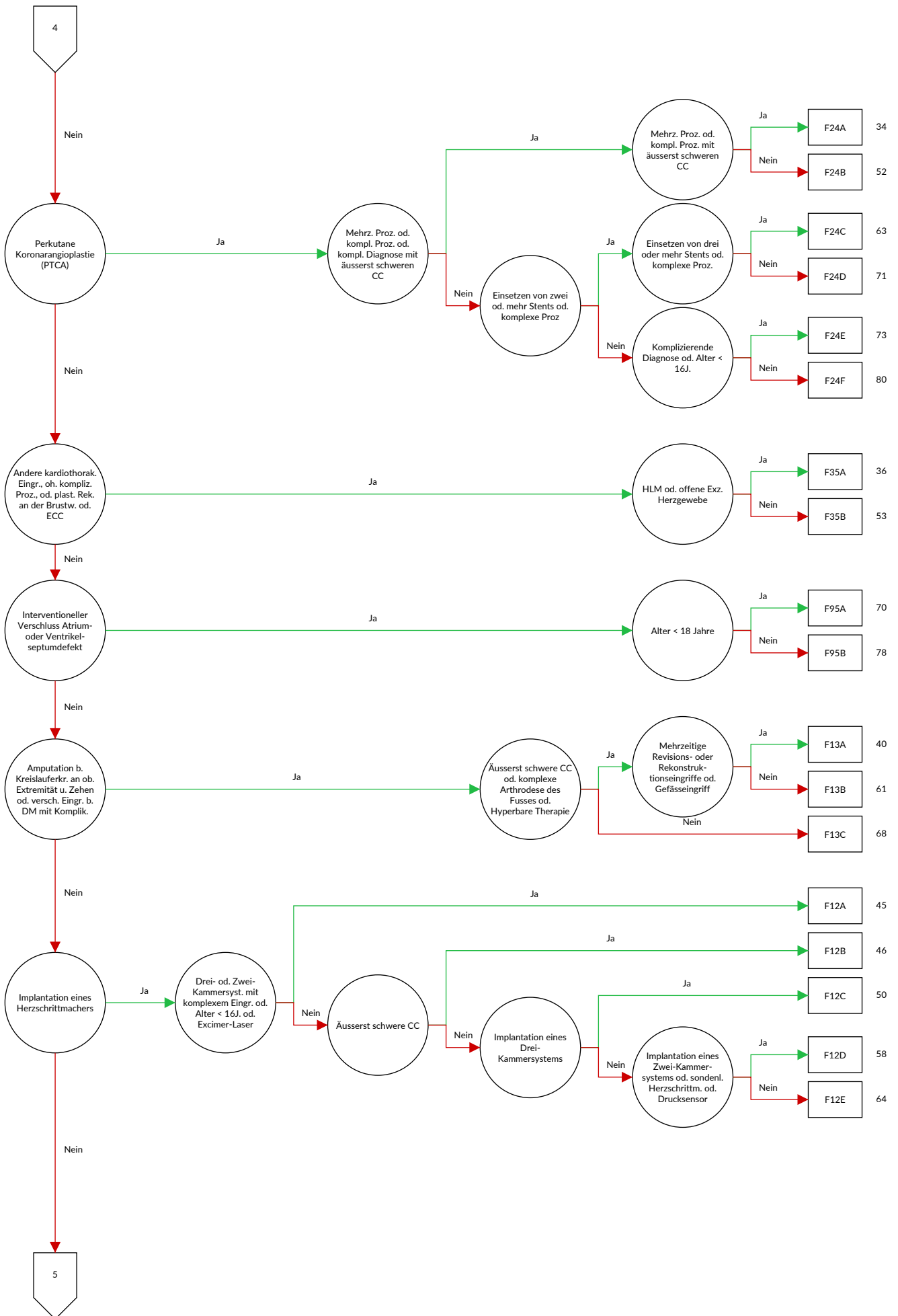
MDC 05

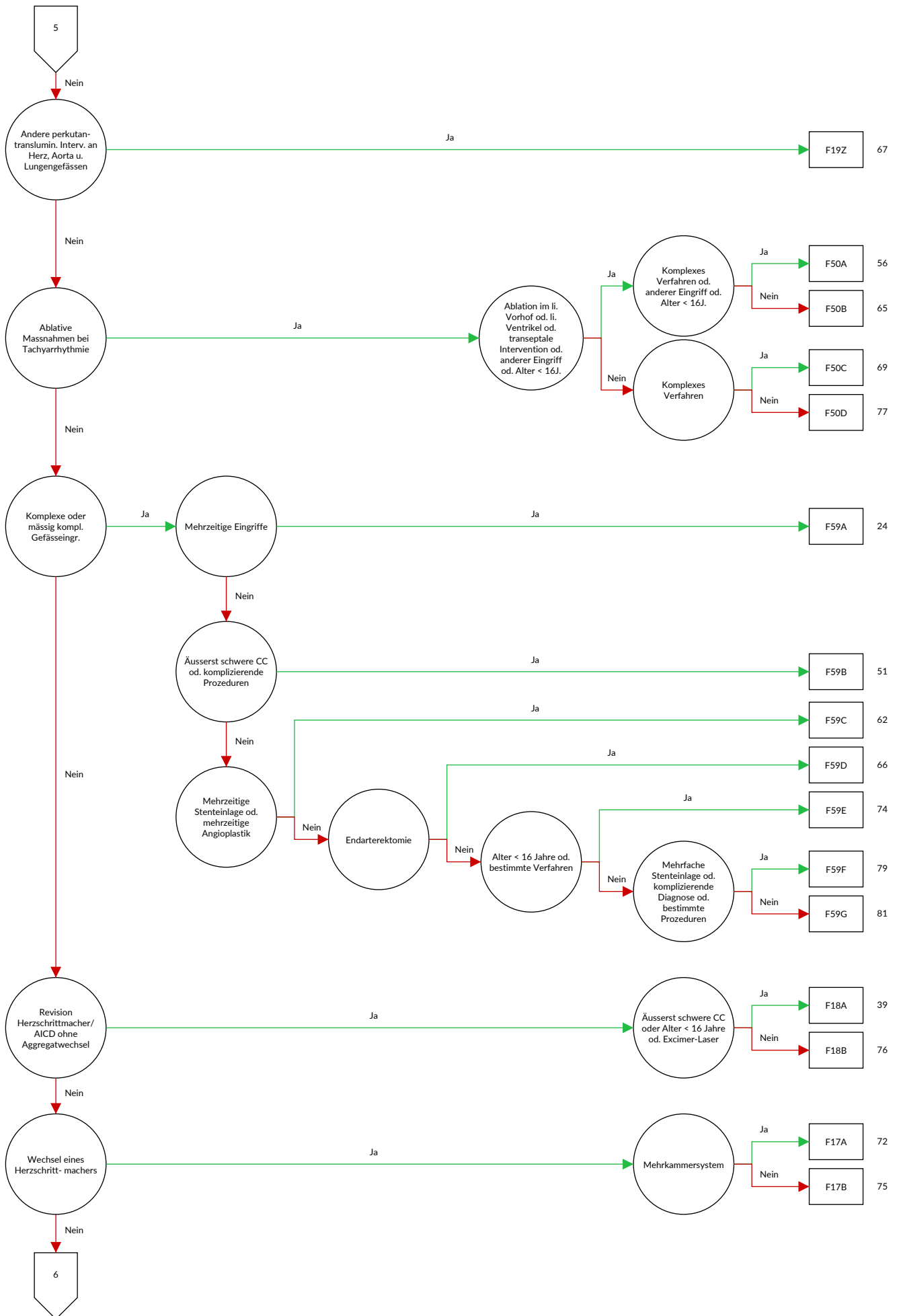
Krankheiten und Störungen des Kreislaufsystems

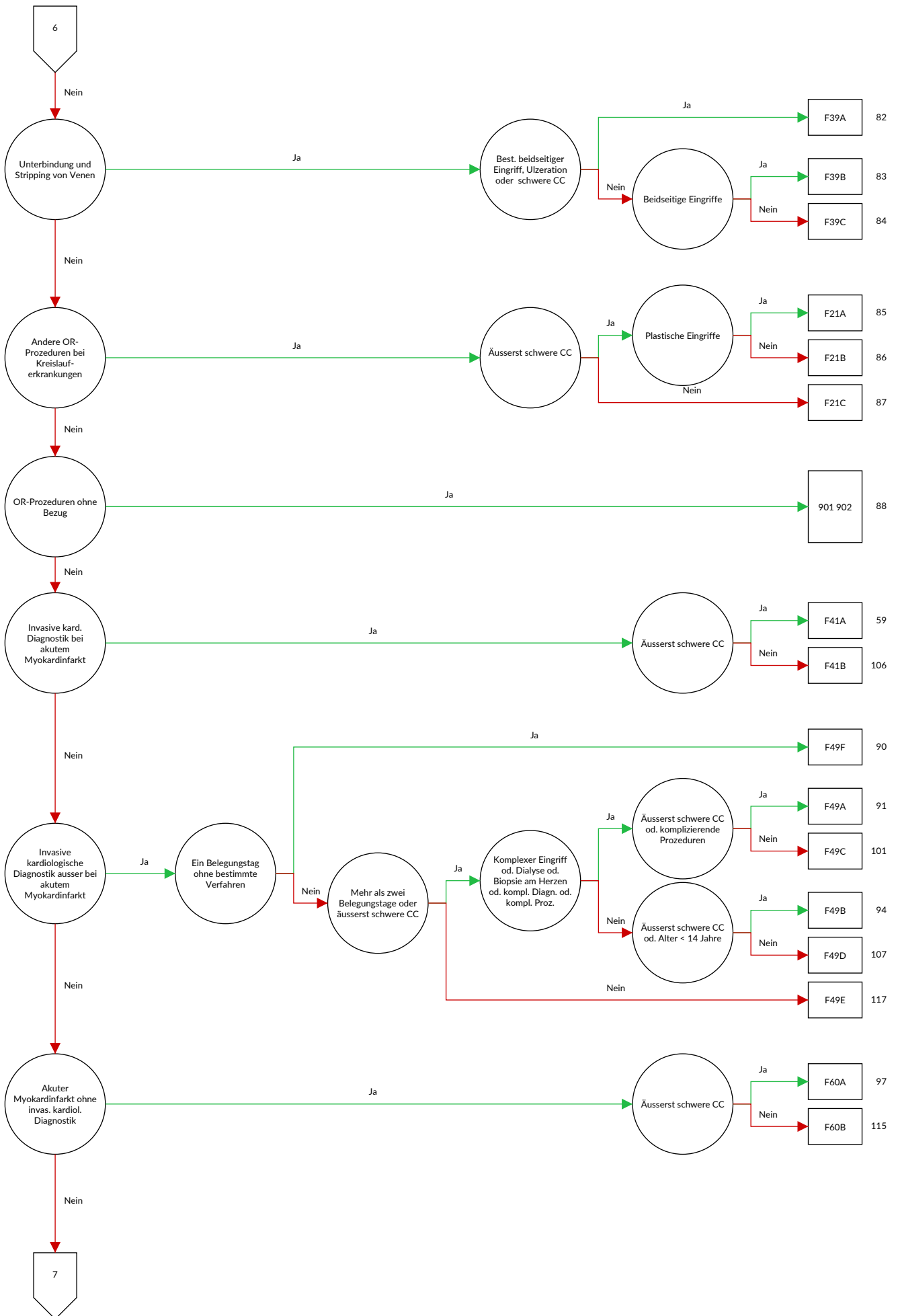


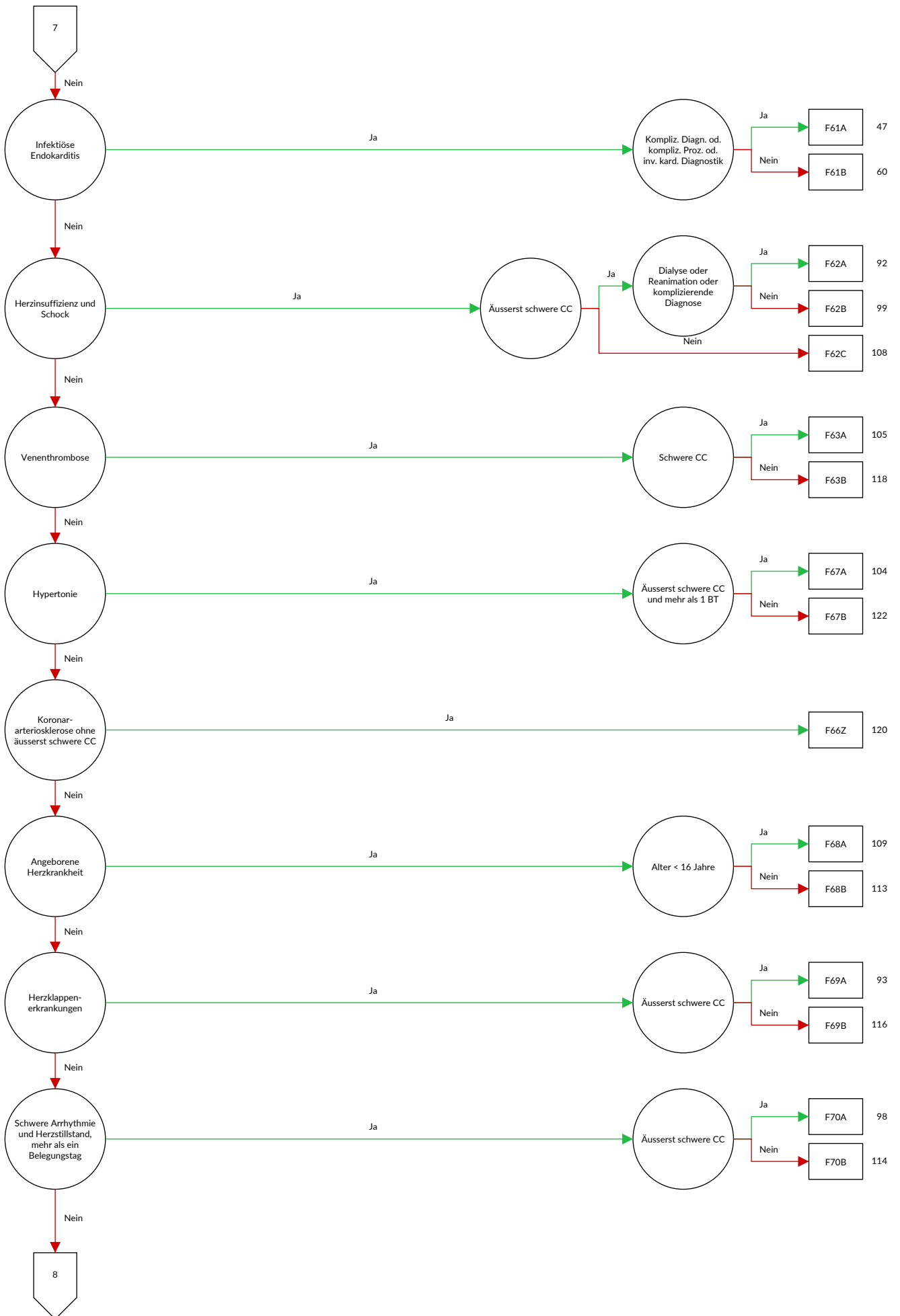


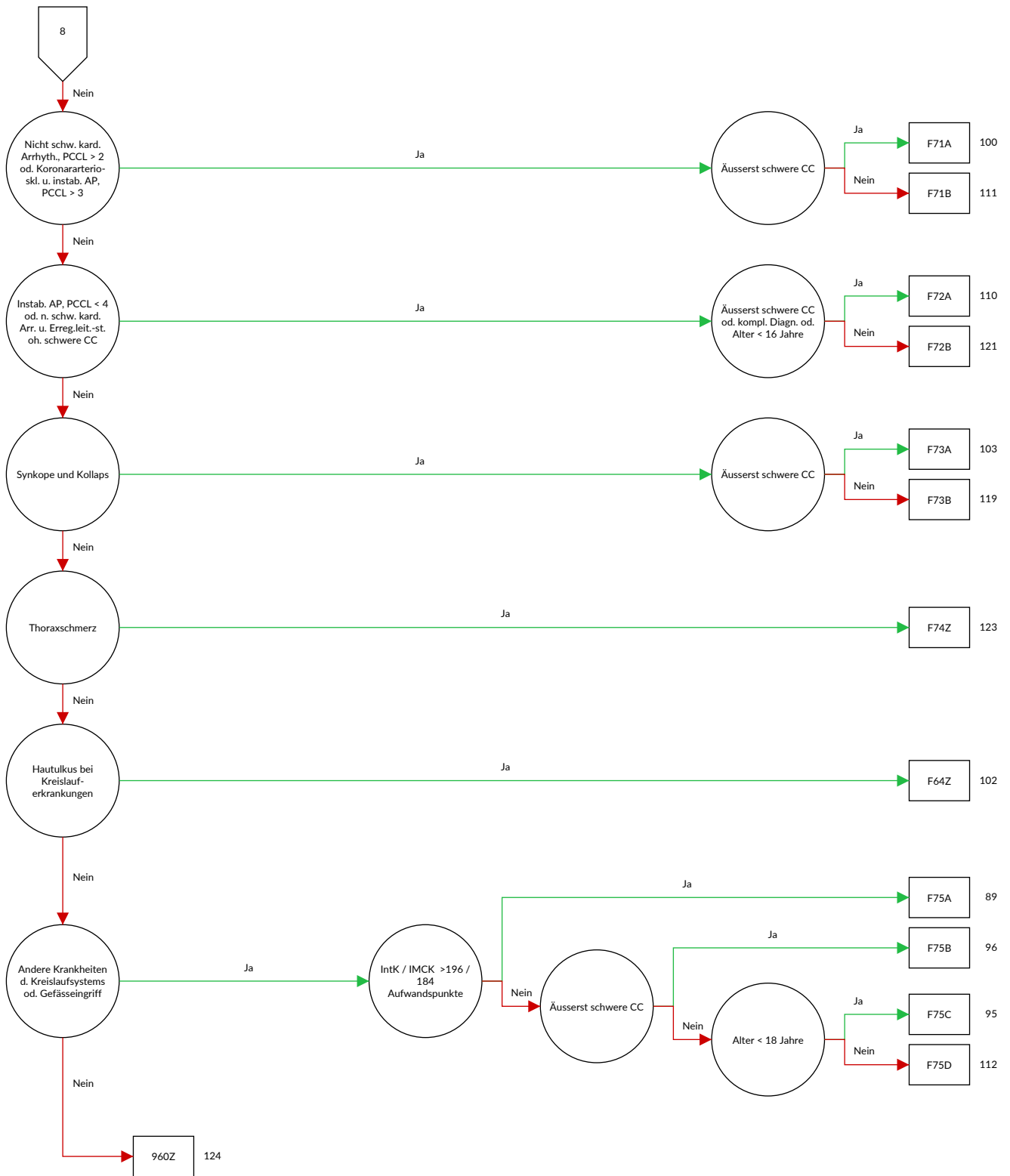












Entscheidungslogik MDC 05 Krankheiten und Störungen des Kreislaufsystems

Hauptdiagnose in Tabelle MDC05-0 oder MDC ist gleich 05 und Definition der Basis-DRG F36 und Intensivmedizinische Komplexbehandlung > 392 / 552 Aufwandspunkte oder Definition der Basis-DRG F98 oder Prozedur in Tabelle MDC05-1

Hauptdiagnose MDC05-0

A39.5	Herzkrankheit durch Meningokokken	I10.01	Benigne essentielle Hypertonie: M Ang hypertensive Krise
A52.0	Kardiovaskuläre Syphilis		
B33.2	Karditis durch Viren	I10.10	Maligne essentielle Hypertonie: Oh Ang hypertensive Krise
B37.6	Candida-Endokarditis		
B57.0	Akute Chagas-Krankheit mit Herzbeteiligung	I10.11	Maligne essentielle Hypertonie: M Ang hypertensive Krise
B57.2	Chagas-Krankheit (chronisch) mit Herzbeteiligung		
C38.0	Bösartige Neubildung: Herz	I10.90	Essentielle Hypertonie, nnbez: Oh Ang hypertensive Krise
C45.2	Mesotheliom Perikard		
D15.1	Gutartige Neubildung Herz	I10.91	Essentielle Hypertonie, nnbez: M Angabe hypertensive Krise
E10.50	Diabetes mellitus, Typ 1: m periph vask Kompl, n entgl b	I11.00	Hypertens HerzKH m (kongest) Herzinsuff, oA hypert Kris
E10.51	Diabetes mellitus, Typ 1: m periph vask Kompl, entgl bez	I11.01	Hypert HerzKH m (kongest) Helnsuff, m Ang hypert Kris
E11.50	Diabetes mellitus, Typ 2: m periph vask Kompl, n entgl bez	I11.90	Hypertens HerzKH oh (kongest) Herzinsuff, oA hypert Kris
E11.51	Diabetes mellitus, Typ 2: m periph vask Kompl, entgl b	I11.91	Hypert HerzKH oh (kongest) Helnsuff, m Ang hypert Kris
E12.50	DM iVm Fehl-/Mangelernähr m periph vask Kompl, n entgl b	I13.00	Hypertens He-/NierKH m (kgst) Herzinsuff, oA hypert Kris
E12.51	DM iVm Fehl-/Mangelernähr m periph vask Kompl, entgl bez	I13.01	Hypert He-/NierKH m (kgst) Herzinsuff, m Ang hypert Kris
E13.50	So nbez Diab mell m periph vask Kompl, n entgl bez	I13.20	Hypert He-/NierKH m (kgst) He-/NierInsuff, oA hypertens Kris
E13.51	So nbez Diab mell m periph vask Kompl, entgl bez	I13.21	Hypert He-/NierKH m (kgst) Helnsuff u NI, m Ang hypert Kris
E14.50	Nnbez Diab mell m periph vask Kompl, n entgl bez	I13.90	Hypertens Herz- u NierenKH, nnbez, oA hypertens Kris
E14.51	Nnbez Diab mell m periph vask Kompl, entgl bez		
F45.30	Somatof auton Fktstör, Herz-/Kreislaufsynt		
G90.00	Karotissinus-Syndrom (Synkope)	I13.91	Hypert Herz-/NierenKH, nnbez, m Ang hypert Kris
I01.0	Akute rheumatische Perikarditis	I15.00	Renovask Hypert, oA hypertens Kris
I01.1	Akute rheumatische Endokarditis	I15.01	Renovask Hypert, m Ang hypert Kris
I01.2	Akute rheumatische Myokarditis	I15.10	Hypert aFv sonst NierenKH, oA hypertens Kris
I01.8	Sonstige akute rheumatische HerzKH	I15.11	Hypert Folge v sonst NierenKH, m Ang hypert Kris
I01.9	Akute rheumatische Herzkrankheit, nnbez	I15.20	Hypert aFv endokr KH, oA hypertens Kris
I02.0	Rheumatische Chorea m Herzbeteiligung	I15.21	Hypert Folge v endokr KH, m Ang hypert Kris
I02.9	Rheumatische Chorea oh Herzbeteiligung	I15.80	Sonst sek Hypert, oA hypertensi Krise
I05.0	Mitralklappenstenose	I15.81	Sonst sek Hypert, m Ang hypert Kris
I05.1	Rheumatische Mitralklappeninsuffizienz	I15.90	Sek Hypert, nnbez, oA hypertens Kris
I05.2	Mitralklappenstenose m Insuffizienz	I15.91	Sek Hypert, nnbez, m Ang hypert Kris
I05.8	Sonstige MitralklappenKH	I20.0	Instabile Angina pectoris
I05.9	MitralklappenKH, nnbez	I20.1	Ang pect m nachgewiesenem Koronarspasmus
I06.0	Rheumatische Aortenklappenstenose	I20.8	Sonstige Formen Angina pectoris
I06.1	Rheumatische Aortenklappeninsuffizienz	I20.9	Angina pectoris, nnbez
I06.2	Rheum Aortenklappenstenose m Insuffizienz	I21.0	Akuter transmuraler Myokardinfarkt Vorderwand
I06.8	Sonstige rheumatische AortenklappenKH	I21.1	Akuter transmuraler Myokardinfarkt Hinterwand
I06.9	Rheumatische AortenklappenKH, nnbez	I21.2	Akuter transmuraler Myokardinf an sonst Lok
I07.0	Trikuspidalklappenstenose	I21.3	Akuter transmuraler Myokardinf an nnbez Lok
I07.1	Trikuspidalklappeninsuffizienz	I21.4	Akuter subendokardialer Myokardinfarkt
I07.2	Trikuspidalklappenstenose m Insuffizienz	I21.9	Akuter Myokardinfarkt, nnbez
I07.8	Sonstige Trikuspidalklappenkrankheiten	I22.0	Rezidivierender Myokardinfarkt Vorderwand
I07.9	Trikuspidalklappenkrankheit, nnbez	I22.1	Rezidivierender Myokardinfarkt Hinterwand
I08.0	KH Mitral- u Aortenklappe, kombiniert	I22.8	Rezidivierender Myokardinfarkt an sonst Lok
I08.1	KH Mitral- u Trikuspidalklappe, kombiniert	I22.9	Rezidivierender Myokardinfarkt an nnbez Lok
I08.2	KH Aorten- u Trikuspidalklappe, kombiniert	I23.0	Hämoperikard als akut Komplik nach akut Myokardinf
I08.3	KH Mitral-, Aorten- u Trikuspidalklappe, komb		
I08.8	Sonstige KH mehrere Herzklappen	I23.1	ASD als akute Komplik nach akut Myokardinf
I08.9	KH mehrere Herzklappen, nnbez	I23.2	VSD als akute Komplik nach akut Myokardinf
I09.0	Rheumatische Myokarditis	I23.3	Ruptur Herzwand oh Hämoperik als ak Komplik ak MI
I09.1	Rheumatische KH Endokard, Herzklappe nnbez		
I09.2	Chronische rheumatische Perikarditis	I23.4	Ruptur Chordae tendineae als ak Komplik ak MI
I09.8	Sonstige nbez rheumatische HerzKH	I23.5	Papillarmuskelruptur als ak Komplik nach ak MI
I09.9	Rheumatische HerzKH, nnbez	I23.6	Thrombose Vorhof/HOhr/Kammer ak Komplik nach ak MI
I10.00	Benigne essentielle Hypertonie: Oh Ang hypertensive Krise	I23.8	Sonst akute Komplik nach akutem Myokardinf

I24.0	Koronarthrom oh nachfolgenden Myokardinf	I37.2	Pulmonalklappenstenose m Insuffizienz
I24.1	Postmyokardinfarkt-Syndrom	I37.8	Sonstige PulmonalklappenKH
I24.8	Sonst Formen der akuten ischämischen HerzKH	I37.9	PulmonalklappenKH, nnbez
I24.9	Akute ischämische KH, nnbez	I38	Endokarditis, Herzklappe nnbez
I25.0	Atheroskler Herz-Kreislauf-KH, so beschrieben	I39.0	MitralklappenKH b aokl KH
I25.10	Atheroskl HerzKH, oh hämodyn wirks Sten	I39.1	AortenklappenKH b aokl KH
I25.11	Atheroskl HerzKH, 1-Gefäßerkrank	I39.2	TrikuspidalklappenKHb aokl KH
I25.12	Atheroskl HerzKH, 2-Gefäßerkrank	I39.3	PulmonalklappenKH b aokl KH
I25.13	Atheroskl HerzKH, 3-Gefäßerkrank	I39.4	KH mehr Herzklappen b aokl KH
I25.14	Atheroskl HerzKH, Sten li Hauptstamm	I39.8	Endokarditis b aokl KH, Herzklappe nnbez
I25.15	Atheroskl HerzKH, m stenos Bypass-Gef	I40.0	Infektiöse Myokarditis
I25.16	Atherosklerotische HerzKH: Mit stenosierte Stents	I40.1	Isolierte Myokarditis
I25.19	Atheroskl HerzKH, nnbez	I40.8	Sonstige akute Myokarditis
I25.20	Alt Myokardinf, 29 T b unt 4 Mon zurücklieg	I40.9	Akute Myokarditis, nnbez
I25.21	Alt Myokardinf, 4 Mon b unt 1 J zurücklieg	I41.0	Myokarditis b aokl bakteriellen KH
I25.22	Alt Myokardinf, 1 J u läng zurücklieg	I41.1	Myokarditis b aokl VirusKH
I25.29	Alt Myokardinf, nnbez	I41.2	Myokarditis b sonst aokl inf u parasitären KH
I25.3	Herz-(Wand-)Aneurysma	I41.8	Myokarditis b sonst aokl KH
I25.4	Koronararterienaneurysma	I42.0	Dilatative Kardiomyopathie
I25.5	Ischämische Kardiomyopathie	I42.1	Hypertrophische obstruktive Kardiomyopathie
I25.6	Stumme Myokardischämie	I42.2	Sonstige hypertrophische Kardiomyopathie
I25.8	Sonst Formen chron ischämischen HerzKH	I42.3	Eosinophile endomyokardiale KH
I25.9	Chronische ischämische HerzKH, nnbez	I42.4	Endokardfibroelastose
I27.0	Primäre pulmonale Hypertonie	I42.5	Sonstige restriktive Kardiomyopathie
I27.1	Kyphoskoliotische Herzkrankheit	I42.6	Alkoholische Kardiomyopathie
I27.20	Pulmonale Hypertonie bei chronischer Thromboembolie	I42.7	Kardiomyopathie d AM od sonst exog Subst
I27.8	Sonstige nbez sekundäre pulmonale Hypertonie	I42.80	Arrhythmogene rechtsventr Kardiomyopathie [ARVCM]
I27.8	Sonstige näher bezeichnete pulmonale Herzkrankheiten	I42.88	Sonstige Kardiomyopathien
I27.9	Pulmonale Herzkrankheit, nicht näher bezeichnet	I42.9	Kardiomyopathie, nnbez
I28.0	Arteriovenöse Fistel der Lungengefäße	I43.0	Kardiomyopathie b aokl inf u parasit KH
I28.1	Aneurysma der A pulmonalis	I43.1	Kardiomyopathie b StoffwechselKH
I28.8	Sonstige näher bezeichnete Krankheiten der Lungengefäße	I43.2	Kardiomyopathie b alimentären KH
I28.9	Krankheit der Lungengefäße, nicht näher bezeichnet	I43.8	Kardiomyopathie b sonst aokl KH
I30.0	Akute unspezifische idiopathische Perikarditis	I44.0	Atrioventrikulärer Block 1. Grades
I30.1	Infektiöse Perikarditis	I44.1	Atrioventrikulärer Block 2. Grades
I30.8	Sonstige Formen der akuten Perikarditis	I44.2	Atrioventrikulärer Block 3. Grades
I30.9	Akute Perikarditis, nicht näher bezeichnet	I44.3	So u nnbez atrioventrikulärer Block
I31.0	Chronische adhäsive Perikarditis	I44.4	Linksanteriorer Faszikelblock
I31.1	Chronische konstriktive Perikarditis	I44.5	Linksposteriorer Faszikelblock
I31.2	Hämoperikard, anderenorts nicht klassifiziert	I44.6	So u nnbez Faszikelblock
I31.3	Perikarderguß (nichtentzündlich)	I44.7	Linksschenkelblock, nnbez
I31.8	Sonstige näher bezeichnete Krankheiten des Perikards	I45.0	Rechtsfaszikulärer Block
I31.9	Krankheit des Perikards, nicht näher bezeichnet	I45.1	So u nnbez Rechtsschenkelblock
I32.0	Perikarditis bei aokl bakteriellen Krankheiten	I45.2	Bifaszikulärer Block
I32.1	Perikarditis bei sonstigen aokl infektiösen u parasitären KH	I45.3	Trifaszikulärer Block
I32.8	Perikarditis bei sonstigen aokl Krankheiten	I45.4	Unspezifischer intraventrikulärer Block
I33.0	Akute und subakute infektiöse Endokarditis	I45.5	Sonstiger nbez Herzblock
I33.9	Akute Endokarditis, nicht näher bezeichnet	I45.6	Präexzitations-Syndrom
I34.0	Mitralklappeninsuffizienz	I45.8	Sonstige nbez kardiale Erregungsleitungsstörungen
I34.1	Mitralklappenprolaps	I45.9	Kardiale Erregungsleitungsstörung, nnbez
I34.2	Nichtrheumatische Mitralklappenstenose	I46.0	Herzstillstand m erfolgreicher Wiederbelebung
I34.80	Nichtrheum MitrKlapSten m MitrKlapInsuff	I46.1	Plötzlicher Herztod, so beschrieben
I34.88	Sonst nichtrheum MitralklappenKH	I46.9	Herzstillstand, nnbez
I34.9	Nichtrheumatische MitralklappenKH, nnbez	I47.0	Ventrikuläre Arrhythmie d Re-entry
I35.0	Aortenklappenstenose	I47.1	Supraventrikuläre Tachykardie
I35.1	Aortenklappeninsuffizienz	I47.2	Ventrikuläre Tachykardie
I35.2	Aortenklappenstenose m Insuffizienz	I47.9	Paroxysmale Tachykardie, nnbez
I35.8	Sonstige AortenklappenKH	I48.0	Vorhofflimmern, paroxysmal
I35.9	AortenklappenKH, nnbez	I48.1	Vorhofflimmern, persistierend
I36.0	Nichtrheumatische Trikuspidalklappenstenose	I48.2	Vorhofflimmern, permanent
I36.1	Nichtrheum Trikuspidalklappeninsuffizienz	I48.3	Vorhofflattern, typisch
I36.2	Nichtrheum Trikuspidalklappenstenose m Insuff	I48.4	Vorhofflattern, atypisch
I36.8	Sonstige nichtrheumat TrikuspidalklappenKH	I48.9	Vorhofflimmern und Vorhofflattern, nicht näher bezeichnet
I36.9	Nichtrheumatische TrikuspidalklappenKH, nnbez	I49.0	Kammerflattern u Kammerflimmern
I37.0	Pulmonalklappenstenose	I49.1	Vorhofextrasystolie
I37.1	Pulmonalklappeninsuffizienz	I49.2	AV-junktionale Extrasystolie
		I49.3	Ventrikuläre Extrasystolie
		I49.4	So u nnbez Extrasystolie
		I49.5	Sick-Sinus-Syndrom

I49.8	Sonstige nbez kardiale Arrhythmien	174.2	Embolie u Thrombose Arterien ob Extremitäten
I49.9	Kardiale Arrhythmie, nnbez	174.3	Embolie u Thrombose Arterien unt Extremitäten
I50.00	Prim Rechtsherzinsuff	174.4	Embolie u Thrombose Extremitätenarterien, nnbez
I50.01	Sek Rechtsherzinsuff	174.5	Embolie u Thrombose A iliaca
I50.11	Linksherzinsuff, oh Beschw	174.8	Embolie u Thrombose sonstiger Arterien
I50.12	Linksherzinsuff, m Beschw b stärk Belast	174.9	Embolie u Thrombose nnbez Arterie
I50.13	Linksherzinsuff, m Beschw b leichter Belast	177.0	Arteriovenöse Fistel, erworben
I50.14	Linksherzinsuff, m Beschw i Ruhe	177.1	Arterienstriktur
I50.19	Linksherzinsuffiz, nnbez	177.2	Arterienruptur
I50.9	Herzinsuffizienz, nnbez	177.3	Fibromuskuläre Dysplasie Arterien
I51.0	Herzseptumdefekt, erworben	177.5	Arteriennekrose
I51.1	Ruptur Chordae tendineae, aonkl	177.8	Sonstige nbez KH Arterien u Arteriolen
I51.2	Papillarmuskelruptur, aonkl	177.9	KH Arterien u Arteriolen, nnbez
I51.3	Intrakardiale Thrombose, aonkl	178.0	Hereditäre hämorrhagische Teleangiektasie
I51.4	Myokarditis, nnbez	178.8	Sonstige KH Kapillaren
I51.5	Myokarddegeneration	178.9	KH Kapillaren, nnbez
I51.6	Herz-Kreislauf-KH, nnbez	179.0	Aortenaneurysma b aokl KH
I51.7	Kardiomegalie	179.1	Aortitis b aokl KH
I51.8	Sonstige ungenau bez HerzKH	179.2	Periphere Angiopathie b aokl KH
I51.9	HerzKH, nnbez	179.8	Sonst KH Arterien, Arteriolen u Kapill b aokl KH
I52.0	Sonst HerzKH b aokl bakteriellen KH	180.0	Thrombose Phlebitis Thrombophleb oberfl Gefäß unt Extr
I52.1	Sonst HerzKH b sonst aokl inf u paras KH		
I52.8	Sonstige HerzKH b sonst aokl KH	180.1	Thrombose Phlebitis Thrombophleb V femoralis
I67.4	Hypertensive Enzephalopathie	180.20	Thrombose Phlebitis Thrombophleb Beckenvenen
I70.0	Atherosklerose Aorta	180.28	Thrombose Phlebitis Thrombophleb so tiefer Gef unt Extr
I70.1	Atherosklerose Nierenarterie		
I70.20	Atheroskl ExtremArt: Be-Bein, ohne Beschwerden	180.3	Thrombose Phlebitis Thrombophleb unt Extr, nnbez
I70.21	Atheroskl ExtremArt: Be-Bein m belnd IschSchm Gehstr>200 m	180.80	Thrombose Phlebitis Thrombophleb oberfl Gefäß obere Extr
I70.22	Atheroskl ExtremArt: Be-Bein m belnd IschSchm,Gehstr<200m	180.81	Thrombose Phlebitis Thrombophleb tiefer Gefäß obere Extr
I70.23	Atheroskl ExtremArt: Be-Bein-Typ, m Ruheschmerz,	180.88	Thrombose Phlebitis Thrombophleb sonst Lok
I70.24	Atheroskl ExtremArt: Be-Bein-Typ, m Ulzeration	180.9	Thrombose Phlebitis Thrombophlebitis nnbez Lok
I70.25	Atheroskl ExtremArt: Be-Bein-Typ, m Gangrän	182.1	Thrombophlebitis migrans
I70.26	Atheroskl ExtremArt: Schulter-Arm-Typ, alle Stadien	182.2	Embolie u Thrombose V cava
I70.29	Atheroskl ExtremArt: Sonstige und nnbez	182.80	Embolie u Thrombose Milzvene
I70.8	Atherosklerose sonstiger Arterien	182.88	Embolie u Thrombose sonstiger nbez Venen
I70.9	Generalisierte u nnbez Atherosklerose	182.9	Embolie u Thrombose nnbez Vene
I71.00	Dissektion Aorta nnbez Lok, oh Angabe einer Ruptur	183.0	Varizen untere Extremitäten mit Ulzerat
I71.01	Dissektion Aorta thoracica, ohne Angabe einer Ruptur	183.1	Varizen untere Extremitäten m Entzündung
I71.02	Dissektion Aorta abdominalis, ohne Angabe einer Ruptur	183.2	Varizen unt Extremitäten m Ulzerat u Entzündung
I71.03	Dissektion Aorta, thorakoabdominal, oh Angabe einer Ruptur	183.9	Varizen unt Extremitäten oh Ulzerat od Entzündung
I71.04	Dissektion Aorta nnbez Lokalisation, rupturiert	186.0	Sublinguale Varizen
I71.05	Dissektion Aorta thoracica, rupturiert	186.4	Magenvarizen
I71.06	Dissektion Aorta abdominalis, rupturiert	186.8	Varizen sonstiger nbez Lok
I71.07	Dissektion Aorta, thorakoabdominal, rupturiert	187.00	Postthrombotisches Syndrom ohne Ulzeration
I71.1	Aneurysma Aorta thoracica, rupturiert	187.01	Postthrombotisches Syndrom mit Ulzeration
I71.2	Aneurysma Aorta thoracica, oh Angabe einer Ruptur	187.1	Venenkompression
I71.3	Aneurysma Aorta abdominalis, rupturiert	187.20	Venöse Insuffizienz (chronisch) (peripher) oh Ulzeration
I71.4	Aneurysma Aorta abdominalis, oh Angabe einer Ruptur	187.21	Venöse Insuffizienz (chronisch) (peripher) mit Ulzeration
I71.5	Aortenaneurysma, thorakoabdominal, rupturiert	187.8	Sonstige nbez Venenkrankheiten
I71.6	Aortenaneurysma, thorakoabdominal, oh Ang einer Ruptur	187.9	Venenkrankheit, nnbez
I71.8	Aortenaneurysma nnbez Lokalisation, rupturiert	195.0	Idiopathische Hypotonie
I71.9	Aortenaneurysma nnbez Lok, oh Angabe einer Ruptur	195.1	Orthostatische Hypotonie
I72.1	Aneurysma u Dissektion Arterie obere Extremität	195.2	Hypotonie d Arzneimittel
I72.3	Aneurysma u Dissektion A iliaca	195.8	Sonstige Hypotonie
I72.4	Aneurysma u Dissektion Arterie untere Extremität	195.9	Hypotonie, nnbez
I72.8	Aneurysma u Dissektion sonstiger nbez Arterien	197.0	Postkardiotomie-Syndrom
I72.9	Aneurysma u Dissektion nnbez Lokalisation	197.1	Sonst FktStör nach kardiochirurgischem Eingriff
I73.1	Thrombangiitis obliterans [Endangiitis v-Winiwarter-Buerger]	197.8	Sonst Kreislaufkomplik nach med Maßn, aonkl
I73.8	Sonstige nbez periphere GefäßKH	197.9	Kreislaufkomplikation nach med Maßnahme, nnbez
I73.9	Periphere GefäßKH, nnbez	198.0	Kardiovaskuläre Syphilis
I74.0	Embolie u Thrombose Aorta abdominalis	198.1	Stör Herz-Kreislaufsystr b sonst aokl infek/paras KH
I74.1	Embolie u Thrombose so u nnbez Abschnitte Aorta	198.8	Sonstige nbez Störungen des Kreislaufsystems bei aokl KH
		199	Sonstige und nnbez KH des Kreislaufsystems
		J81	Lungenödem
		Q20.0	Truncus arteriosus communis

Q20.1	Re Doppelausstromventrikel [Double outlet right ventricle]	Q27.8	Sonst nbez angeb Fehlbildungen peripheres Gefäßsystem
Q20.2	Linker Doppelausstromventrikel [Double outlet left ventricle]	Q27.9	Angeb Fehlbildung peripheres Gefäßsystem, nbez
Q20.3	Diskordante ventrikuloarterielle Verbindung	Q28.80	Sonstiges angeborenes Aneurysma
Q20.4	Doppeleinstromventrikel [Double inlet ventricle]	Q28.81	Sonstige angeborene Fistel des Kreislaufsystems
Q20.5	Diskordante atrioventrikuläre Verbindung	Q28.88	Sonst näher bez angeborene Fehlbildgen d Kreislaufsystems
Q20.6	Vorhofisomerismus	Q28.9	Angeborene Fehlbildung Kreislaufsystem, nbez
Q20.8	Sonst angeb Fehlbildung Herzhöhlen u verbind Strukturen	R00.0	Tachykardie, nbez
Q20.9	Angeb Fehlbildung Herzhöhlen u verbind Strukturen, nbez	R00.1	Bradykardie, nbez
Q21.0	Ventrikelseptumdefekt	R00.2	Palpitationen
Q21.1	Vorhofseptumdefekt	R00.8	Sonstige u nbez Störungen Herzschlag
Q21.2	Defekt Vorhof- u Kammerseptum	R01.0	Benigne u akzidentelle Herzgeräusche
Q21.3	Fallot-Tetralogie	R01.1	Herzgeräusch, nbez
Q21.4	Aortopulmonaler Septumdefekt	R01.2	Sonstige Herz-Schallphänomene
Q21.80	Fallot-Pentalogie	R02	Gangrän, aonkl
Q21.88	Sonst angeborene Fehlbildung der Herzsepten	R03.0	Erhöhter Blutdruckwert o Diagnose Bluthochdruck
Q21.9	Angeborene Fehlbildung Herzseptum, nbez	R03.1	Unspezifischer niedriger Blutdruckwert
Q22.0	Pulmonalklappenatriesie	R07.2	Präkordiale Schmerzen
Q22.1	Angeborene Pulmonalklappenstenose	R07.3	Sonstige Brustschmerzen
Q22.2	Angeborene Pulmonalklappeninsuffizienz	R07.4	Brustschmerzen, nbez
Q22.3	Sonst angeborene Fehlbildung Pulmonalklappe	R55	Synkope u Kollaps
Q22.4	Angeborene Trikuspidalklappenstenose	R57.0	Kardiogener Schock
Q22.5	Ebstein-Anomalie	R57.9	Schock, nbez
Q22.6	Hypoplastisches Rechtsherzsyndrom	R58	Blutung, aonkl
Q22.8	Sonst angeborene Fehlbildung Trikuspidalklappe	R93.1	Abnorm Befund bildgeb Diagnostik
Q22.9	Angeborene Fehlbildung Trikuspidalklappe, nbez	R94.3	Herz/Koronarkreislauf
Q23.0	Angeborene Aortenklappenstenose	R96.0	Abnorme Ergebnisse kardiovaskulären Fkprüfungen
Q23.1	Angeborene Aortenklappeninsuffizienz	S26.0	Plötzlich eingetretener Tod
Q23.2	Angeborene Mitralklappenstenose	S26.81	Traumatisches Hämoperikard
Q23.3	Angeborene Mitralklappeninsuffizienz	S26.82	Prellung Herz
Q23.4	Hypoplastisches Linksherzsyndrom	S26.83	Rißverletzung Herz oh Eröffnung Herzhöhle
Q23.8	Sonst angeborene Fehlbildung Aorten- u Mitralklappe	S26.88	Rißverletzung Herz m Eröffnung Herzhöhle
Q23.9	Angeborene Fehlbildung Aorten- u Mitralklappe, nbez	S26.89	Sonstige Verletzungen Herz
Q24.0	Dextrokardie	S26.9	Verletzung Herz, nbez
Q24.1	Lävokardie	T80.1	Gefäßkomplik nach Infus/Transfus/Injekt zu therap Zwecken
Q24.2	Cor triatriatum	T81.1	Schock während od als Folge Eingriff, aonkl
Q24.3	Infundibuläre Pulmonalstenose	T81.7	Gefäßkomplikationen nach Eingriff, aonkl
Q24.4	Angeborene subvalvuläre Aortenstenose	T82.0	Mechanische Komplik d Herzklappenprothese
Q24.5	Fehlbildung Koronargefäße	T82.1	Mechanische Komplik d kardiales elektronisches Gerät
Q24.6	Angeborener Herzblock	T82.2	Mechan Komplik d Koronarart-Bypass u Klappentranspl
Q24.8	Sonst nbez angeborene Fehlbildungen Herz	T82.3	Mechanische Komplik d sonst Gefäßtransplantate
Q24.9	Angeborene Fehlbildung Herz, nbez	T82.4	Mechanische Komplik d Gefäßkatheter b Dialyse
Q25.0	Offener Ductus arteriosus	T82.5	Mechan Komplik d so Geräte/Implantate in Herz u Gefäßen
Q25.1	Koarktation Aorta	T82.6	Infektion u entzündl Reaktion d
Q25.2	Atresie Aorta	T82.7	Herzklappenprothese
Q25.3	Stenose Aorta (angeboren)	T82.7	Infekt/entzündl Rkt d so Gerät/Impl/Transpl in Herz Gefäß
Q25.4	Sonstige angeborene Fehlbildungen Aorta	T82.8	So nbez Komplik d Proth/Implant/Transpl in Herz u Gefäßen
Q25.5	Atresie A pulmonalis	T82.9	Nbez Kompl d Proth/Implant/Transpl in Herz u Gefäßen
Q25.6	Stenose A pulmonalis (angeboren)	T86.2	Versagen und Abstoßung eines Herztransplantates
Q25.7	Sonst angeborene Fehlbildung A pulmonalis	T86.3	Versagen und Abstoßung eines Herz-Lungen-Transplantates
Q25.8	Sonst angeborene Fehlbildung große Aa	Z01.80	Abklärung Disposition für maligne Herzrhythmusstörungen
Q25.9	Angeborene Fehlbildung große Aa, nbez	Z01.81	Abklärung Disposition für Kardiomyopathien
Q26.0	Angeborene Stenose V cava	Z03.4	Beobachtung b Verdacht auf Herzinfarkt
Q26.1	Persistenz linken V cava superior	Z03.5	Beobachtung b Verdacht auf sonst kardiovaskuläre KH
Q26.2	Totale Fehleinmündung Lungenvenen	Z45.00	Anp und Handhabung eines implantierten HSM
Q26.3	Partielle Fehleinmündung Lungenvenen	Z45.01	Anp und Handhabung eines implant.Kardiodefibrillators
Q26.4	Fehleinmündung Lungenvenen, nbez	Z45.08	Anp und Handhabung v. sonst. Kard. (elektronischen) Geräten
Q26.5	Fehleinmündung Pfortader	Z94.1	Zustand nach Herztransplantation
Q26.6	Fistel zw V portae u A hepatica (angeboren)		
Q26.8	Sonst angeborene Fehlbildung große Venen		
Q26.9	Angeborene Fehlbildung große Vene, nbez		
Q27.0	Angeborenes Fehlen od Hypoplasie A umbilicalis		
Q27.1	Angeborene Nierenarterienstenose		
Q27.2	Sonst angeb Fehlbildung Nierenarterie		
Q27.3	Arteriovenöse Fehlbildung periphere Gefäße		
Q27.4	Angeborene Phlebektasie		

Z95.0	Vorhandensein impl Herzschrittmacher od impl Kardiodef	Z95.81	Operativ impl vask Katheterverweilsyst vorhanden
Z95.2	Vorhandensein künstliche Herzklappe	Z95.88	Sonst kard od vask Implantaten od Transplantaten vorhanden
Z95.3	Vorhandensein xenogene Herzklappe	Z95.9	Vorhandensein kardial/vaskul Implantat/Transplantat, nnbez
Z95.4	Vorhandensein andr Herzklappenersatz		
Z95.80	Vorhandensein eines herzunterstützenden Systems		

Prozedur MDC05-1

37.8e.00	Implantation eines Kardioverters oder Defibrillators, n.n.bez.	37.8e.22	Implantation eines Einkammer-Defibrillators mit atrialem Sensing
37.8e.11	Implantation eines Einkammer-Defibrillators	37.8e.31	Implantation eines subkutanen Defibrillatorsystems
37.8e.12	Implantation eines Zweikammer-Defibrillators	37.8e.99	Implantation eines Kardioverters oder Defibrillators, sonstige
37.8e.21	Implantation eines Resynchronisationsdefibrillators (CRT-D)		

ADRG F01**Neuimplantation Kardioverter / Defibrillator (AICD)**

Mindestens eine Prozedur in Tabelle F01-1 und Prozedur in Tabelle F01-2

DRG F01A**Neuimplantation Kardioverter / Defibrillator (AICD), Zwei- oder Drei-Kammer-Stimulation, mit zusätzlichem Herz- oder Gefässeingriff**

Prozedur in Tabelle F01-3 und Prozedur in Tabelle F01-2 und mindestens eine Prozedur in Tabelle F01-4 oder Prozedur in Tabelle F01-5 und Prozedur in Tabelle F01-2 und mindestens eine Prozedur in Tabelle F01-4

DRG F01B**Neuimplantation Kardioverter / Defibrillator (AICD), Drei-Kammer-Stimulation**

Prozedur in Tabelle F01-3 und Prozedur in Tabelle F01-2

DRG F01C**Neuimplantation Kardioverter / Defibrillator (AICD), Ein-Kammer-Stimulation, mit zusätzlichem Herz- oder Gefässeingriff**

Mindestens eine Prozedur in Tabelle F01-4

DRG F01D**Neuimplantation Kardioverter / Defibrillator (AICD), Zwei-Kammer-Stimulation**

Prozedur in Tabelle F01-5 und Prozedur in Tabelle F01-2

DRG F01E**Neuimplantation Kardioverter / Defibrillator (AICD), Ein-Kammer-Stimulation mit äusserst schweren CC**

PCCL > 3

DRG F01F**Neuimplantation Kardioverter / Defibrillator (AICD), Ein-Kammer-Stimulation****Prozedur F01-1**

- | | |
|---|---|
| 37.8e.00 ↔ Implantation eines Kardioverters oder Defibrillators, n.n.bez. | 37.8e.22 ↔ Implantation eines Einkammer-Defibrillators mit atrialem Sensing |
| 37.8e.11 ↔ Implantation eines Einkammer-Defibrillators | 37.8e.31 ↔ Implantation eines subkutanen Defibrillatorsystems |
| 37.8e.12 ↔ Implantation eines Zweikammer-Defibrillators | 37.8e.99 ↔ Implantation eines Kardioverters oder Defibrillators, sonstige |
| 37.8e.21 ↔ Implantation eines Resynchronisationsdefibrillators (CRT-D) | |

Prozedur F01-2

- | | |
|---|--|
| 37.7a.00 ↔ Implantation einer Elektrode am Herzen, n.n.bez. | 37.7a.23 ↔ Implantation einer Elektrode am Epikard, thorakoskopisch |
| 37.7a.11 ↔ Implantation einer transvenösen Ventrikelektrode | 37.7a.31 ↔ Implantation einer transvenösen Schockelektrode |
| 37.7a.12 ↔ Implantation einer transvenösen Ventrikelektrode mit atrialem Sensing | 37.7a.32 ↔ Implantation einer subkutanen Schockelektrode |
| 37.7a.13 ↔ Implantation einer transvenösen Vorhofelektrode | 37.7a.33 ↔ Implantation einer subkutanen Schockelektrode zur Verwendung mit einem subkutanen Defibrillatorsystem |
| 37.7a.14 ↔ Implantation einer transvenösen Elektrode auf dem linken Ventrikel durch den Koronarsinus | 37.7a.51 ↔ Implantation eines Drucksensors |
| 37.7a.21 ↔ Implantation einer Elektrode am Epikard, durch Thorakotomie und Sternotomie, offen chirurgisch | 37.7a.99 ↔ Implantation einer Elektrode am Herzen, sonstige |
| 37.7a.22 ↔ Implantation einer Elektrode am Epikard über einen subxyphoidalen Zugang, offen chirurgisch | |

Prozedur F01-3

- 37.8e.21 ↔ Implantation eines Resynchronisationsdefibrillators (CRT-D)

Prozedur F01-4

00.55.00 ↔	Einsetzen von peripheren Gefässstent(s) mit Medikamenten-Freisetzung, n.n.bez.	00.67.99 ↔	Perkutanes Einsetzen von zentralen Gefässstent(s), sonstige
00.55.11 ↔	Einsetzen von peripheren Gefässstent(s) mit Medikamenten-Freisetzung, drug eluting überlange Stents (>10 cm)	01.21 ↔	Inzision und Drainage an den kranialen Sinus
00.55.99 ↔	Einsetzen von peripheren Gefässstent(s) mit Medikamenten-Freisetzung, sonstige	35.31 ↔	Papillarmuskeloporation
00.63 ↔	Perkutanes Einsetzen von Stent(s) an A. carotis	35.32 ↔	Sehnenfaden-Operation
00.64 ↔	Perkutanes Einsetzen von Stent(s) an sonstigen präzerebralen (extrakraniellen) Arterien	35.34 ↔	Infundibulektomie
00.65.00 ↔	Perkutanes Einsetzen von sonstigem(n) intrakraniellen vaskulären Stent(s), n.n.bez.	35.35.00 ↔	Operationen an den Trabeculae carneae cordis, n.n.bez.
00.65.11 ↔	Perkutanes transluminale Einsetzen von intrakraniellen vaskulären Mikrostant(s)	35.35.09 ↔	Operationen an den Trabeculae carneae cordis, sonstige
00.65.99 ↔	Perkutanes Einsetzen von sonstigem(n) intrakraniellen vaskulären Stent(s), sonstige	35.35.10 ↔	Subvalvuläre fibröse oder muskuläre Resektion an der Aortenklappe
00.66.00 ↔	Perkutane transluminale Koronarangioplastik [PTCA] oder koronare Atherektomie, n.n.bez.	35.36.00 ↔	Supravalvuläre Resektion, Herzklappe, n.n.bez.
00.66.00 ↔	Perkutane transluminale Koronarangioplastik [PTCA] oder koronare Atherektomie, n.n.bez.	35.36.09 ↔	Supravalvuläre Resektion, Herzklappe, sonstige
00.66.10 ↔	Perkutaner transluminaler Verschluss einer Fistel der Herzkranzgefässe	35.36.11 ↔	Supravalvuläre Resektion, Aortenklappe
00.66.10 ↔	Perkutaner transluminaler Verschluss einer Fistel der Herzkranzgefässe	35.36.21 ↔	Supravalvuläre Resektion, Pulmonalklappe
00.66.20 ↔	Koronarangioplastik [PTCA], mit Ballons, n.n.bez.	35.41.00 ↔	Vergrößerung eines bestehenden Vorhofseptumdefekts, n.n.bez.
00.66.20 ↔	Koronarangioplastik [PTCA], mit Ballons, n.n.bez.	35.41.00 ↔	Vergrößerung eines bestehenden Vorhofseptumdefekts, n.n.bez.
00.66.21 ↔	Koronarangioplastik [PTCA] mit medikamentenfreisetzenden Ballons	35.41.10 ↔	Vergrößerung eines bestehenden Vorhofseptumdefekts, offene Technik
00.66.21 ↔	Koronarangioplastik [PTCA] mit medikamentenfreisetzenden Ballons	35.41.20 ↔	Vergrößerung eines bestehenden Vorhofseptumdefekts, geschlossene Technik
00.66.22 ↔	Koronarangioplastik [PTCA] mit Antikörperbeschichteten Ballons	35.41.20 ↔	Vergrößerung eines bestehenden Vorhofseptumdefekts, geschlossene Technik
00.66.22 ↔	Koronarangioplastik [PTCA] mit Antikörperbeschichteten Ballons	35.41.99 ↔	Vergrößerung eines bestehenden Vorhofseptumdefekts, sonstige
00.66.29 ↔	Koronarangioplastik [PTCA], mit Ballons, sonstige	35.41.99 ↔	Vergrößerung eines bestehenden Vorhofseptumdefekts, sonstige
00.66.29 ↔	Koronarangioplastik [PTCA], mit Ballons, sonstige	35.42.00 ↔	Bildung von Herzseptumdefekten, n.n.bez.
00.66.30 ↔	Koronarangioplastik [PTCA] durch Rotablation	35.42.00 ↔	Bildung von Herzseptumdefekten, n.n.bez.
00.66.30 ↔	Koronarangioplastik [PTCA] durch Rotablation	35.42.10 ↔	Bildung von Herzseptumdefekten, offene Technik
00.66.31 ↔	Perkutan-transluminale Gefässintervention an den Koronarien mittels Laser-Angioplastie	35.42.20 ↔	Bildung von Herzseptumdefekten, geschlossene Technik
00.66.31 ↔	Perkutan-transluminale Gefässintervention an den Koronarien mittels Laser-Angioplastie	35.42.20 ↔	Bildung von Herzseptumdefekten, geschlossene Technik
00.66.32 ↔	Perkutan-transluminale Gefässintervention an den Koronarien mittels Atherektomie	35.42.99 ↔	Bildung von Herzseptumdefekten, sonstige
00.66.32 ↔	Perkutan-transluminale Gefässintervention an den Koronarien mittels Atherektomie	35.42.99 ↔	Bildung von Herzseptumdefekten, sonstige
00.66.33 ↔	Perkutan-transluminale Gefässintervention an den Koronarien mittels Fremdkörperentfernung	35.43.00 ↔	Vergrößerung eines bestehenden Ventrikelseptumdefekts, n.n.bez.
00.66.33 ↔	Perkutan-transluminale Gefässintervention an den Koronarien mittels Fremdkörperentfernung	35.43.00 ↔	Vergrößerung eines bestehenden Ventrikelseptumdefekts, n.n.bez.
00.66.35 ↔	Perkutan-transluminale Gefässintervention an den Koronarien mittels selektiver Embolisation	35.43.10 ↔	Vergrößerung eines bestehenden Ventrikelseptumdefekts, offene Technik
00.66.35 ↔	Perkutan-transluminale Gefässintervention an den Koronarien mittels selektiver Embolisation	35.43.10 ↔	Vergrößerung eines bestehenden Ventrikelseptumdefekts, offene Technik
00.66.36 ↔	Perkutan-transluminale Gefässintervention an den Koronarien mittels Thrombektomie	35.43.20 ↔	Vergrößerung eines bestehenden Ventrikelseptumdefekts, geschlossene Technik
00.66.36 ↔	Perkutan-transluminale Gefässintervention an den Koronarien mittels Thrombektomie	35.43.20 ↔	Vergrößerung eines bestehenden Ventrikelseptumdefekts, geschlossene Technik
00.66.99 ↔	Perkutane transluminale Koronarangioplastik [PTCA] oder koronare Atherektomie, sonstige	35.43.99 ↔	Vergrößerung eines bestehenden Ventrikelseptumdefekts, sonstige
00.66.99 ↔	Perkutane transluminale Koronarangioplastik [PTCA] oder koronare Atherektomie, sonstige	35.43.99 ↔	Vergrößerung eines bestehenden Ventrikelseptumdefekts, sonstige
00.67.00 ↔	Perkutanes Einsetzen von zentralen Gefässstent(s), n.n.bez.	35.50 ↔	Korrektur von nicht näher bezeichnetem Herzseptumdefekt mit Prothese
00.67.10 ↔	Perkutanes Einsetzen von Gefässstent(s) in die V. cava	35.50 ↔	Korrektur von nicht näher bezeichnetem Herzseptumdefekt mit Prothese
00.67.20 ↔	Perkutanes Einsetzen von Gefässstent(s) in die V. porta	35.51 ↔	Korrektur eines Vorhofseptumdefekts mit Prothese, offene Technik
		35.51 ↔	Korrektur eines Vorhofseptumdefekts mit Prothese, offene Technik
		35.53 ↔	Korrektur eines Ventrikelseptumdefekts mit Prothese, offener Zugang
		35.53 ↔	Korrektur eines Ventrikelseptumdefekts mit Prothese, offener Zugang

35.54 ↔	Korrektur von Endokardkissendefekten (AV-Kanal) mit Prothese	35.a1.11 ↔	Valvulotomie an der Aortenklappe über vollständige Sternotomie
35.54 ↔	Korrektur von Endokardkissendefekten (AV-Kanal) mit Prothese	35.a1.12 ↔	Valvulotomie an der Aortenklappe über minimal-invasive Thorakotomie (partielle obere Sternotomie, laterale Thorakotomie)
35.60 ↔	Korrektur eines nicht bezeichneten Herzseptumdefekts mit Bio-Graft	35.a1.12 ↔	Valvulotomie an der Aortenklappe über minimal-invasive Thorakotomie (partielle obere Sternotomie, laterale Thorakotomie)
35.60 ↔	Korrektur eines nicht bezeichneten Herzseptumdefekts mit Bio-Graft	35.a1.13 ↔	Valvulotomie an der Aortenklappe, endovaskulärer Zugang
35.61 ↔	Korrektur eines Vorhofseptumdefekts mit Bio-Graft	35.a1.14 ↔	Valvulotomie an der Aortenklappe kathetergesteuert, transapikal
35.61 ↔	Korrektur eines Vorhofseptumdefekts mit Bio-Graft	35.a2.00 ↔	Valvulotomie an der Mitralklappe, n.n.bez.
35.62 ↔	Korrektur eines Ventrikelseptumdefekts mit Bio-Graft	35.a2.09 ↔	Valvulotomie an der Mitralklappe, sonstige
35.62 ↔	Korrektur eines Ventrikelseptumdefekts mit Bio-Graft	35.a2.11 ↔	Valvulotomie an der Mitralklappe über vollständige Sternotomie
35.63 ↔	Korrektur von Endokardkissendefekten (AV-Kanal) mit Bio-Graft	35.a2.12 ↔	Valvulotomie an der Mitralklappe über minimal-invasive Thorakotomie (partielle obere Sternotomie, laterale Thorakotomie)
35.63 ↔	Korrektur von Endokardkissendefekten (AV-Kanal) mit Bio-Graft	35.a2.13 ↔	Valvulotomie an der Mitralklappe, endovaskulärer Zugang
35.70 ↔	Sonstige nicht näher bezeichnete Korrektur von nicht näher bezeichneten Herzseptumdefekten	35.a2.14 ↔	Valvulotomie an der Mitralklappe kathetergesteuert, transapikal
35.70 ↔	Sonstige nicht näher bezeichnete Korrektur von nicht näher bezeichneten Herzseptumdefekten	35.a3.00 ↔	Valvulotomie an der Pulmonalklappe, n.n.bez.
35.71 ↔	Sonstige nicht näher bezeichnete Korrektur eines Vorhofseptumdefekts	35.a3.09 ↔	Valvulotomie an der Pulmonalklappe, sonstige
35.71 ↔	Sonstige nicht näher bezeichnete Korrektur eines Vorhofseptumdefekts	35.a3.11 ↔	Valvulotomie an der Pulmonalklappe über vollständige Sternotomie
35.72.00 ↔	Korrektur eines Ventrikelseptumdefekts, n.n.bez.	35.a3.12 ↔	Valvulotomie an der Pulmonalklappe über minimal-invasive Thorakotomie (partielle obere Sternotomie, laterale Thorakotomie)
35.72.00 ↔	Korrektur eines Ventrikelseptumdefekts, n.n.bez.	35.a3.13 ↔	Valvulotomie an der Pulmonalklappe, endovaskulärer Zugang
35.72.10 ↔	Verschluss eines erworbenen Ventrikelseptumdefekts	35.a3.14 ↔	Valvulotomie an der Pulmonalklappe kathetergesteuert, transapikal
35.72.10 ↔	Verschluss eines erworbenen Ventrikelseptumdefekts	35.a4.00 ↔	Valvulotomie an der Trikuspidalklappe, n.n.bez.
35.72.99 ↔	Korrektur eines Ventrikelseptumdefekts, sonstige	35.a4.09 ↔	Valvulotomie an der Trikuspidalklappe, sonstige
35.72.99 ↔	Korrektur eines Ventrikelseptumdefekts, sonstige	35.a4.11 ↔	Valvulotomie an der Trikuspidalklappe über vollständige Sternotomie
35.73 ↔	Sonstige und nicht näher bezeichnete Korrektur von Endokardkissendefekten (AV-Kanal)	35.a4.12 ↔	Valvulotomie an der Trikuspidalklappe über minimal-invasive Thorakotomie (partielle obere Sternotomie, laterale Thorakotomie)
35.73 ↔	Sonstige und nicht näher bezeichnete Korrektur von Endokardkissendefekten (AV-Kanal)	35.a4.13 ↔	Valvulotomie an der Trikuspidalklappe, endovaskulärer Zugang
35.81 ↔	Totalkorrektur einer Fallot-Tetralogie	35.a4.14 ↔	Valvulotomie an der Trikuspidalklappe kathetergesteuert, transapikal
35.82 ↔	Totalkorrektur von total falsch mündenden Pulmonalvenen	35.b0 ↔	Klappensprengung, n.n.bez.
35.83 ↔	Totale Rekonstruktion des Truncus arteriosus	35.b1.11 ↔	Sprengung der Aortenklappe, endovaskulärer Zugang
35.84 ↔	Totalkorrektur der Transposition der grossen Gefässe, nicht andernorts klassifiziert	35.b1.12 ↔	Sprengung der Mitralklappe, endovaskulärer Zugang
35.85 ↔	Norwood-Typ-I-Operation	35.b1.13 ↔	Sprengung der Pulmonalklappe, endovaskulärer Zugang
35.91 ↔	Interatriale Transposition des venösen Rückflusses	35.b1.14 ↔	Sprengung der Trikuspidalklappe, endovaskulärer Zugang
35.92 ↔	Erzeugen eines Conduits zwischen rechtem Ventrikel und Pulmonalarterie	35.b9 ↔	Klappensprengung, sonstige
35.93 ↔	Erzeugen eines Conduits zwischen linkem Ventrikel und Aorta	35.c1.00 ↔	Taschenrekonstruktion der Aortenklappe, n.n.bez.
35.94 ↔	Erzeugen eines Conduits zwischen Vorhof und Pulmonalarterie	35.c1.09 ↔	Taschenrekonstruktion der Aortenklappe, sonstige
35.95 ↔	Revision einer Korrekturoperation am Herzen	35.c1.11 ↔	Taschenrekonstruktion der Aortenklappe über vollständige Sternotomie
35.98.10 ↔	Perkutan-transluminale Verschluss eines Vorhofseptumdefekts, n.n.bez.	35.c1.11 ↔	Taschenrekonstruktion der Aortenklappe über vollständige Sternotomie
35.98.10 ↔	Perkutan-transluminale Verschluss eines Vorhofseptumdefekts, n.n.bez.	35.c1.12 ↔	Taschenrekonstruktion der Aortenklappe über minimal-invasive Thorakotomie (partielle obere Sternotomie, laterale Thorakotomie)
35.98.19 ↔	Perkutan-transluminale Verschluss eines Vorhofseptumdefekts, sonstige	35.c1.12 ↔	Taschenrekonstruktion der Aortenklappe über minimal-invasive Thorakotomie (partielle obere Sternotomie, laterale Thorakotomie)
35.98.19 ↔	Perkutan-transluminale Verschluss eines Vorhofseptumdefekts, sonstige	35.c2.00 ↔	Segelrekonstruktion der Mitralklappe, n.n.bez.
35.98.30 ↔	Perkutan-transluminale Verschluss eines Ventrikelseptumdefekts	35.c2.09 ↔	Segelrekonstruktion der Mitralklappe, sonstige
35.98.30 ↔	Perkutan-transluminale Verschluss eines Ventrikelseptumdefekts	35.c2.11 ↔	Segelrekonstruktion der Mitralklappe über vollständige Sternotomie
35.98.99 ↔	Sonstige Operationen an Herzsepten, sonstige		
35.98.99 ↔	Sonstige Operationen an Herzsepten, sonstige		
35.a1.00 ↔	Valvulotomie an der Aortenklappe, n.n.bez.		
35.a1.09 ↔	Valvulotomie an der Aortenklappe, sonstige		
35.a1.11 ↔	Valvulotomie an der Aortenklappe über vollständige Sternotomie		

- 35.c2.12 ↔ Segelrekonstruktion der Mitralklappe über minimal-invasive Thorakotomie (partielle obere Sternotomie, laterale Thorakotomie)
- 35.c2.13 ↔ Segelrekonstruktion der Mitralklappe, endovaskulärer Zugang
- 35.c2.14 ↔ Segelrekonstruktion der Mitralklappe kathetergesteuert, transapikal
- 35.c3.00 ↔ Taschenrekonstruktion der Pulmonalklappe, n.n.bez.
- 35.c3.09 ↔ Taschenrekonstruktion der Pulmonalklappe, sonstige
- 35.c3.11 ↔ Taschenrekonstruktion der Pulmonalklappe über vollständige Sternotomie
- 35.c3.12 ↔ Taschenrekonstruktion der Pulmonalklappe über minimal-invasive Thorakotomie (partielle obere Sternotomie, laterale Thorakotomie)
- 35.c3.13 ↔ Taschenrekonstruktion der Pulmonalklappe, endovaskulärer Zugang
- 35.c3.14 ↔ Taschenrekonstruktion der Pulmonalklappe kathetergesteuert, transapikal
- 35.c4.00 ↔ Segelrekonstruktion der Trikuspidalklappe, n.n.bez.
- 35.c4.09 ↔ Segelrekonstruktion der Trikuspidalklappe, sonstige
- 35.c4.11 ↔ Segelrekonstruktion der Trikuspidalklappe über vollständige Sternotomie
- 35.c4.12 ↔ Segelrekonstruktion der Trikuspidalklappe über minimal-invasive Thorakotomie (partielle obere Sternotomie, laterale Thorakotomie)
- 35.c4.13 ↔ Segelrekonstruktion der Trikuspidalklappe, endovaskulärer Zugang
- 35.c4.14 ↔ Segelrekonstruktion der Trikuspidalklappe kathetergesteuert, transapikal
- 35.d1.00 ↔ Anuloplastik der Aortenklappe, n.n.bez.
- 35.d1.09 ↔ Anuloplastik der Aortenklappe, sonstige
- 35.d1.11 ↔ Anuloplastik der Aortenklappe über vollständige Sternotomie
- 35.d1.12 ↔ Anuloplastik der Aortenklappe über minimal-invasive Thorakotomie (partielle obere Sternotomie, laterale Thorakotomie)
- 35.d1.13 ↔ Anuloplastik der Aortenklappe, endovaskulärer Zugang
- 35.d1.14 ↔ Anuloplastik der Aortenklappe kathetergesteuert, transapikal
- 35.d2.00 ↔ Anuloplastik der Mitralklappe, n.n.bez.
- 35.d2.09 ↔ Anuloplastik der Mitralklappe, sonstige
- 35.d2.11 ↔ Anuloplastik der Mitralklappe über vollständige Sternotomie
- 35.d2.12 ↔ Anuloplastik der Mitralklappe über minimal-invasive Thorakotomie (partielle obere Sternotomie, laterale Thorakotomie)
- 35.d2.13 ↔ Anuloplastik der Mitralklappe, endovaskulärer Zugang
- 35.d2.14 ↔ Anuloplastik der Mitralklappe kathetergesteuert, transapikal
- 35.d3.00 ↔ Anuloplastik der Pulmonalklappe, n.n.bez.
- 35.d3.09 ↔ Anuloplastik der Pulmonalklappe, sonstige
- 35.d3.11 ↔ Anuloplastik der Pulmonalklappe über vollständige Sternotomie
- 35.d3.12 ↔ Anuloplastik der Pulmonalklappe über minimal-invasive Thorakotomie (partielle obere Sternotomie, laterale Thorakotomie)
- 35.d3.13 ↔ Anuloplastik der Pulmonalklappe, endovaskulärer Zugang
- 35.d3.14 ↔ Anuloplastik der Pulmonalklappe kathetergesteuert, transapikal
- 35.d4.00 ↔ Anuloplastik der Trikuspidalklappe, n.n.bez.
- 35.d4.09 ↔ Anuloplastik der Trikuspidalklappe, sonstige
- 35.d4.11 ↔ Anuloplastik der Trikuspidalklappe über vollständige Sternotomie
- 35.d4.12 ↔ Anuloplastik der Trikuspidalklappe über minimal-invasive Thorakotomie (partielle obere Sternotomie, laterale Thorakotomie)
- 35.d4.13 ↔ Anuloplastik der Trikuspidalklappe, endovaskulärer Zugang
- 35.d4.14 ↔ Anuloplastik der Trikuspidalklappe kathetergesteuert, transapikal
- 35.e1.00 ↔ Valvuloplastik der Aortenklappe, n.n.bez.
- 35.e1.09 ↔ Valvuloplastik der Aortenklappe, sonstige
- 35.e1.11 ↔ Valvuloplastik der Aortenklappe über vollständige Sternotomie
- 35.e1.11 ↔ Valvuloplastik der Aortenklappe über vollständige Sternotomie
- 35.e1.12 ↔ Valvuloplastik der Aortenklappe über minimal-invasive Thorakotomie (partielle obere Sternotomie, laterale Thorakotomie)
- 35.e1.12 ↔ Valvuloplastik der Aortenklappe über minimal-invasive Thorakotomie (partielle obere Sternotomie, laterale Thorakotomie)
- 35.e1.13 ↔ Valvuloplastik der Aortenklappe, endovaskulärer Zugang
- 35.e1.14 ↔ Valvuloplastik der Aortenklappe kathetergesteuert, transapikal
- 35.e2.00 ↔ Valvuloplastik der Mitralklappe, n.n.bez.
- 35.e2.09 ↔ Valvuloplastik der Mitralklappe, sonstige
- 35.e2.11 ↔ Valvuloplastik der Mitralklappe über vollständige Sternotomie
- 35.e2.12 ↔ Valvuloplastik der Mitralklappe über minimal-invasive Thorakotomie (partielle obere Sternotomie, laterale Thorakotomie)
- 35.e2.13 ↔ Valvuloplastik der Mitralklappe, endovaskulärer Zugang, transarteriell
- 35.e2.14 ↔ Valvuloplastik der Mitralklappe, endovaskulärer Zugang, transvenös
- 35.e2.15 ↔ Valvuloplastik der Mitralklappe kathetergesteuert, transapikal
- 35.e3.00 ↔ Valvuloplastik der Pulmonalklappe, n.n.bez.
- 35.e3.09 ↔ Valvuloplastik der Pulmonalklappe, sonstige
- 35.e3.11 ↔ Valvuloplastik der Pulmonalklappe über vollständige Sternotomie
- 35.e3.12 ↔ Valvuloplastik der Pulmonalklappe über minimal-invasive Thorakotomie (partielle obere Sternotomie, laterale Thorakotomie)
- 35.e3.13 ↔ Valvuloplastik der Pulmonalklappe, endovaskulärer Zugang
- 35.e3.14 ↔ Valvuloplastik der Pulmonalklappe kathetergesteuert, transapikal
- 35.e4.00 ↔ Valvuloplastik der Trikuspidalklappe, n.n.bez.
- 35.e4.09 ↔ Valvuloplastik der Trikuspidalklappe, sonstige
- 35.e4.11 ↔ Valvuloplastik der Trikuspidalklappe über vollständige Sternotomie
- 35.e4.12 ↔ Valvuloplastik der Trikuspidalklappe über minimal-invasive Thorakotomie (partielle obere Sternotomie, laterale Thorakotomie)
- 35.e4.13 ↔ Valvuloplastik der Trikuspidalklappe, endovaskulärer Zugang
- 35.e4.14 ↔ Valvuloplastik der Trikuspidalklappe kathetergesteuert, transapikal
- 35.f1.00 ↔ Aortenklappenersatz durch Herzklappenprothese oder klappentragende Gefäßprothese, n.n.bez.
- 35.f1.09 ↔ Aortenklappenersatz durch Herzklappenprothese oder klappentragende Gefäßprothese, sonstige
- 35.f1.11 ↔ Aortenklappenersatz durch Allograft (Homograft), über vollständige Sternotomie
- 35.f1.12 ↔ Aortenklappenersatz durch Allograft (Homograft), über minimal-invasive Thorakotomie (partielle obere Sternotomie, laterale Thorakotomie)
- 35.f1.21 ↔ Aortenklappenersatz durch Xenograft (Bioprothese), über vollständige Sternotomie
- 35.f1.22 ↔ Aortenklappenersatz durch Xenograft (Bioprothese), über minimal-invasive Thorakotomie (partielle obere Sternotomie, laterale Thorakotomie)
- 35.f1.23 ↔ Aortenklappenersatz durch Xenograft (Bioprothese), endovaskulärer Zugang
- 35.f1.24 ↔ Aortenklappenersatz durch Xenograft (Bioprothese), transapikal

35.f1.25 ↔	Aortenklappenersatz durch Xenograft (Bioprothese), transapikal, mit Verwendung eines perkutanen apikalen Zugangs- und Verschlussystems	35.f2.33 ↔	Mitralklappenersatz durch Xenograft, stentless, endovaskulärer Zugang
35.f1.31 ↔	Aortenklappenersatz durch Xenograft, stentless, über vollständige Sternotomie	35.f2.34 ↔	Mitralklappenersatz durch Xenograft, stentless, transapikal
35.f1.32 ↔	Aortenklappenersatz durch Xenograft, stentless, über minimal-invasive Thorakotomie (partielle obere Sternotomie, laterale Thorakotomie)	35.f2.51 ↔	Mitralklappenersatz durch mechanische Prothese, über vollständige Sternotomie
35.f1.33 ↔	Aortenklappenersatz durch Xenograft, stentless, endovaskulärer Zugang	35.f2.52 ↔	Mitralklappenersatz durch mechanische Prothese, über minimal-invasive Thorakotomie (partielle obere Sternotomie, laterale Thorakotomie)
35.f1.34 ↔	Aortenklappenersatz durch Xenograft, stentless, transapikal	35.f3.00 ↔	Pulmonalklappenersatz durch Herzklappenprothese oder klappentragende Gefässprothese, n.n.bez.
35.f1.35 ↔	Aortenklappenersatz durch Xenograft, stentless, transapikal, mit Verwendung eines perkutanen apikalen Zugangs- und Verschlussystems	35.f3.00 ↔	Pulmonalklappenersatz durch Herzklappenprothese oder klappentragende Gefässprothese, n.n.bez.
35.f1.41 ↔	Aortenklappenersatz durch selbstexpandierendes Xenograft, nahtfrei, über vollständige Sternotomie	35.f3.09 ↔	Pulmonalklappenersatz durch Herzklappenprothese oder klappentragende Gefässprothese, sonstige
35.f1.42 ↔	Aortenklappenersatz durch selbstexpandierendes Xenograft, nahtfrei, über minimal-invasive Thorakotomie (partielle obere Sternotomie, laterale Thorakotomie)	35.f3.09 ↔	Pulmonalklappenersatz durch Herzklappenprothese oder klappentragende Gefässprothese, sonstige
35.f1.43 ↔	Aortenklappenersatz durch selbstexpandierendes Xenograft, nahtfrei, endovaskulärer Zugang	35.f3.11 ↔	Pulmonalklappenersatz durch Allograft (Homograft), über vollständige Sternotomie
35.f1.44 ↔	Aortenklappenersatz durch selbstexpandierendes Xenograft, nahtfrei, transapikal	35.f3.11 ↔	Pulmonalklappenersatz durch Allograft (Homograft), über vollständige Sternotomie
35.f1.45 ↔	Aortenklappenersatz durch selbstexpandierendes Xenograft, nahtfrei, transapikal, mit Verwendung eines perkutanen apikalen Zugangs- und Verschlussystems	35.f3.12 ↔	Pulmonalklappenersatz durch Allograft (Homograft), über minimal-invasive Thorakotomie (partielle obere Sternotomie, laterale Thorakotomie)
35.f1.51 ↔	Aortenklappenersatz durch mechanische Prothese, über vollständige Sternotomie	35.f3.12 ↔	Pulmonalklappenersatz durch Allograft (Homograft), über minimal-invasive Thorakotomie (partielle obere Sternotomie, laterale Thorakotomie)
35.f1.52 ↔	Aortenklappenersatz durch mechanische Prothese, über minimal-invasive Thorakotomie (partielle obere Sternotomie, laterale Thorakotomie)	35.f3.21 ↔	Pulmonalklappenersatz durch Xenograft (Bioprothese), über vollständige Sternotomie
35.f1.61 ↔	Aortenklappenersatz durch klappentragende Gefässprothese, biologisch, über vollständige Sternotomie	35.f3.21 ↔	Pulmonalklappenersatz durch Xenograft (Bioprothese), über vollständige Sternotomie
35.f1.62 ↔	Aortenklappenersatz durch klappentragende Gefässprothese, biologisch, über minimal-invasive Thorakotomie (partielle obere Sternotomie, laterale Thorakotomie)	35.f3.22 ↔	Pulmonalklappenersatz durch Xenograft (Bioprothese), über minimal-invasive Thorakotomie (partielle obere Sternotomie, laterale Thorakotomie)
35.f1.71 ↔	Aortenklappenersatz durch klappentragende Gefässprothese, mechanisch, über vollständige Sternotomie	35.f3.22 ↔	Pulmonalklappenersatz durch Xenograft (Bioprothese), über minimal-invasive Thorakotomie (partielle obere Sternotomie, laterale Thorakotomie)
35.f1.72 ↔	Aortenklappenersatz durch klappentragende Gefässprothese, mechanisch, über minimal-invasive Thorakotomie (partielle obere Sternotomie, laterale Thorakotomie)	35.f3.23 ↔	Pulmonalklappenersatz durch Xenograft (Bioprothese), endovaskulärer Zugang
35.f2.00 ↔	Mitralklappenersatz durch Herzklappenprothese, n.n.bez.	35.f3.24 ↔	Pulmonalklappenersatz durch Xenograft (Bioprothese), transapikal
35.f2.09 ↔	Mitralklappenersatz durch Herzklappenprothese, sonstige	35.f3.25 ↔	Pulmonalklappenersatz durch Xenograft (Bioprothese), transapikal, mit Verwendung eines perkutanen apikalen Zugangs- und Verschlussystems
35.f2.11 ↔	Mitralklappenersatz durch Allograft (Homograft), über vollständige Sternotomie	35.f3.31 ↔	Pulmonalklappenersatz durch Xenograft, stentless, über vollständige Sternotomie
35.f2.12 ↔	Mitralklappenersatz durch Allograft (Homograft), über minimal-invasive Thorakotomie (partielle obere Sternotomie, laterale Thorakotomie)	35.f3.31 ↔	Pulmonalklappenersatz durch Xenograft, stentless, über vollständige Sternotomie
35.f2.21 ↔	Mitralklappenersatz durch Xenograft (Bioprothese), über vollständige Sternotomie	35.f3.32 ↔	Pulmonalklappenersatz durch Xenograft, stentless, über minimal-invasive Thorakotomie (partielle obere Sternotomie, laterale Thorakotomie)
35.f2.22 ↔	Mitralklappenersatz durch Xenograft (Bioprothese), über minimal-invasive Thorakotomie (partielle obere Sternotomie, laterale Thorakotomie)	35.f3.32 ↔	Pulmonalklappenersatz durch Xenograft, stentless, über minimal-invasive Thorakotomie (partielle obere Sternotomie, laterale Thorakotomie)
35.f2.23 ↔	Mitralklappenersatz durch Xenograft (Bioprothese), endovaskulärer Zugang	35.f3.33 ↔	Pulmonalklappenersatz durch Xenograft, stentless, endovaskulärer Zugang
35.f2.24 ↔	Mitralklappenersatz durch Xenograft (Bioprothese), transapikal	35.f3.34 ↔	Pulmonalklappenersatz durch Xenograft, stentless, transapikal
35.f2.31 ↔	Mitralklappenersatz durch Xenograft, stentless, über vollständige Sternotomie	35.f3.35 ↔	Pulmonalklappenersatz durch Xenograft, stentless, transapikal, mit Verwendung eines perkutanen apikalen Zugangs- und Verschlussystems
35.f2.32 ↔	Mitralklappenersatz durch Xenograft, stentless, über minimal-invasive Thorakotomie (partielle obere Sternotomie, laterale Thorakotomie)	35.f3.51 ↔	Pulmonalklappenersatz durch mechanische Prothese, über vollständige Sternotomie
		35.f3.51 ↔	Pulmonalklappenersatz durch mechanische Prothese, über vollständige Sternotomie
		35.f3.52 ↔	Pulmonalklappenersatz durch mechanische Prothese, über minimal-invasive Thorakotomie (partielle obere Sternotomie, laterale Thorakotomie)

35.f3.52 ↔	Pulmonalklappenersatz durch mechanische Prothese, über minimal-invasive Thorakotomie (partielle obere Sternotomie, laterale Thorakotomie)	35.g1.14 ↔	Revision eines Aortenklappenersatzes, transapikal
35.f3.61 ↔	Pulmonalklappenersatz durch klappentragende Gefäßprothese, biologisch, über vollständige Sternotomie	35.g2.11 ↔	Revision eines Mitralklappenersatzes, über vollständige Sternotomie
35.f3.61 ↔	Pulmonalklappenersatz durch klappentragende Gefäßprothese, biologisch, über vollständige Sternotomie	35.g2.12 ↔	Revision eines Mitralklappenersatzes, über minimal-invasive Thorakotomie (partielle obere Sternotomie, laterale Thorakotomie)
35.f3.62 ↔	Pulmonalklappenersatz durch klappentragende Gefäßprothese, biologisch, über minimal-invasive Thorakotomie (partielle obere Sternotomie, laterale Thorakotomie)	35.g2.13 ↔	Revision eines Mitralklappenersatzes, endovaskulärer Zugang
35.f3.62 ↔	Pulmonalklappenersatz durch klappentragende Gefäßprothese, biologisch, über minimal-invasive Thorakotomie (partielle obere Sternotomie, laterale Thorakotomie)	35.g2.14 ↔	Revision eines Mitralklappenersatzes, transapikal
35.f3.62 ↔	Pulmonalklappenersatz durch klappentragende Gefäßprothese, biologisch, über minimal-invasive Thorakotomie (partielle obere Sternotomie, laterale Thorakotomie)	35.g3.11 ↔	Revision eines Pulmonalklappenersatzes, über vollständige Sternotomie
35.f3.71 ↔	Pulmonalklappenersatz durch klappentragende Gefäßprothese, mechanisch, über vollständige Sternotomie	35.g3.12 ↔	Revision eines Pulmonalklappenersatzes, über minimal-invasive Thorakotomie (partielle obere Sternotomie, laterale Thorakotomie)
35.f3.71 ↔	Pulmonalklappenersatz durch klappentragende Gefäßprothese, mechanisch, über vollständige Sternotomie	35.g3.13 ↔	Revision eines Pulmonalklappenersatzes, endovaskulärer Zugang
35.f3.72 ↔	Pulmonalklappenersatz durch klappentragende Gefäßprothese, mechanisch, über minimal-invasive Thorakotomie (partielle obere Sternotomie, laterale Thorakotomie)	35.g3.14 ↔	Revision eines Pulmonalklappenersatzes, transapikal
35.f3.72 ↔	Pulmonalklappenersatz durch klappentragende Gefäßprothese, mechanisch, über minimal-invasive Thorakotomie (partielle obere Sternotomie, laterale Thorakotomie)	35.g4.11 ↔	Revision eines Trikuspidalklappenersatzes, über vollständige Sternotomie
35.f3.72 ↔	Pulmonalklappenersatz durch klappentragende Gefäßprothese, mechanisch, über minimal-invasive Thorakotomie (partielle obere Sternotomie, laterale Thorakotomie)	35.g4.12 ↔	Revision eines Trikuspidalklappenersatzes, über minimal-invasive Thorakotomie (partielle obere Sternotomie, laterale Thorakotomie)
35.f4.00 ↔	Trikuspidalklappenersatz durch Herzklappenprothese, n.n.bez.	35.g4.13 ↔	Revision eines Trikuspidalklappenersatzes, endovaskulärer Zugang
35.f4.09 ↔	Trikuspidalklappenersatz durch Herzklappenprothese, sonstige	35.g4.14 ↔	Revision eines Trikuspidalklappenersatzes, transapikal
35.f4.11 ↔	Trikuspidalklappenersatz durch Allograft (Homograft), über vollständige Sternotomie	35.g9 ↔	Revision eines Herzklappenersatzes, sonstige
35.f4.12 ↔	Trikuspidalklappenersatz durch Allograft (Homograft), über minimal-invasive Thorakotomie (partielle obere Sternotomie, laterale Thorakotomie)	35.h1.00 ↔	Entfernen sowie Implantation einer neuen Aortenklappenprothese oder klappentragende Gefäßprothese, n.n.bez.
35.f4.21 ↔	Trikuspidalklappenersatz durch Xenograft (Bioprothese), über vollständige Sternotomie	35.h1.09 ↔	Entfernen sowie Implantation einer neuen Aortenklappenprothese oder klappentragende Gefäßprothese, sonstige
35.f4.22 ↔	Trikuspidalklappenersatz durch Xenograft (Bioprothese), über minimal-invasive Thorakotomie (partielle obere Sternotomie, laterale Thorakotomie)	35.h1.11 ↔	Entfernen einer Aortenklappenprothese sowie Implantation eines Allografts (Homograft), über vollständige Sternotomie
35.f4.23 ↔	Trikuspidalklappenersatz durch Xenograft (Bioprothese), endovaskulärer Zugang	35.h1.12 ↔	Entfernen einer Aortenklappenprothese sowie Implantation eines Allografts (Homograft), über minimal-invasive Thorakotomie (partielle obere Sternotomie, laterale Thorakotomie)
35.f4.24 ↔	Trikuspidalklappenersatz durch Xenograft (Bioprothese), transapikal	35.h1.21 ↔	Entfernen einer Aortenklappenprothese sowie Implantation eines Xenografts (Bioprothese), über vollständige Sternotomie
35.f4.31 ↔	Trikuspidalklappenersatz durch Xenograft, stentless, über vollständige Sternotomie	35.h1.22 ↔	Entfernen einer Aortenklappenprothese sowie Implantation eines Xenografts (Bioprothese), über minimal-invasive Thorakotomie (partielle obere Sternotomie, laterale Thorakotomie)
35.f4.32 ↔	Trikuspidalklappenersatz durch Xenograft, stentless, über minimal-invasive Thorakotomie (partielle obere Sternotomie, laterale Thorakotomie)	35.h1.31 ↔	Entfernen einer Aortenklappenprothese sowie Implantation eines Xenografts, stentless, über vollständige Sternotomie
35.f4.33 ↔	Trikuspidalklappenersatz durch Xenograft, stentless, endovaskulärer Zugang	35.h1.32 ↔	Entfernen einer Aortenklappenprothese sowie Implantation eines Xenografts, stentless, über minimal-invasive Thorakotomie (partielle obere Sternotomie, laterale Thorakotomie)
35.f4.34 ↔	Trikuspidalklappenersatz durch Xenograft, stentless, transapikal	35.h1.41 ↔	Entfernen einer Aortenklappenprothese sowie Implantation eines selbstexpandierenden Xenografts, nahtfrei, über vollständige Sternotomie
35.f4.51 ↔	Trikuspidalklappenersatz durch mechanische Prothese, über vollständige Sternotomie	35.h1.42 ↔	Entfernen einer Aortenklappenprothese sowie Implantation eines selbstexpandierenden Xenografts, nahtfrei, über minimal-invasive Thorakotomie (partielle obere Sternotomie, laterale Thorakotomie)
35.f4.52 ↔	Trikuspidalklappenersatz durch mechanische Prothese, über minimal-invasive Thorakotomie (partielle obere Sternotomie, laterale Thorakotomie)	35.h1.51 ↔	Entfernen einer Aortenklappenprothese sowie Implantation einer mechanischen Prothese, über vollständige Sternotomie
35.g0 ↔	Revision eines Herzklappenersatzes, n.n.bez.	35.h1.52 ↔	Entfernen einer Aortenklappenprothese sowie Implantation einer mechanischen Prothese, über minimal-invasive Thorakotomie (partielle obere Sternotomie, laterale Thorakotomie)
35.g1.11 ↔	Revision eines Aortenklappenersatzes, über vollständige Sternotomie		
35.g1.12 ↔	Revision eines Aortenklappenersatzes, über minimal-invasive Thorakotomie (partielle obere Sternotomie, laterale Thorakotomie)		
35.g1.13 ↔	Revision eines Aortenklappenersatzes, endovaskulärer Zugang		

- 35.h1.61 ↔ Entfernen einer Aortenklappenprothese sowie Implantation einer klappentragenden Gefässprothese, biologisch, über vollständige Sternotomie
- 35.h1.62 ↔ Entfernen einer Aortenklappenprothese sowie Implantation einer klappentragenden Gefässprothese, biologisch, über minimal-invasive Thorakotomie (partielle obere Sternotomie, laterale Thorakotomie)
- 35.h1.71 ↔ Entfernen einer Aortenklappenprothese sowie Implantation einer klappentragenden Gefässprothese, mechanisch, über vollständige Sternotomie
- 35.h1.72 ↔ Entfernen einer Aortenklappenprothese sowie Implantation einer klappentragenden Gefässprothese, mechanisch, über minimal-invasive Thorakotomie (partielle obere Sternotomie, laterale Thorakotomie)
- 35.h2.00 ↔ Entfernen sowie Implantation einer neuen Mitralklappenprothese, n.n.bez.
- 35.h2.09 ↔ Entfernen sowie Implantation einer neuen Mitralklappenprothese, sonstige
- 35.h2.11 ↔ Entfernen einer Mitralklappenprothese sowie Implantation eines Allografts (Homograft), über vollständige Sternotomie
- 35.h2.12 ↔ Entfernen einer Mitralklappenprothese sowie Implantation eines Allografts (Homograft), über minimal-invasive Thorakotomie (partielle obere Sternotomie, laterale Thorakotomie)
- 35.h2.21 ↔ Entfernen einer Mitralklappenprothese sowie Implantation eines Xenografts (Bioprothese), über vollständige Sternotomie
- 35.h2.22 ↔ Entfernen einer Mitralklappenprothese sowie Implantation eines Xenografts (Bioprothese), über minimal-invasive Thorakotomie (partielle obere Sternotomie, laterale Thorakotomie)
- 35.h2.23 ↔ Entfernen einer Mitralklappenprothese sowie Implantation eines Xenografts (Bioprothese), endovaskulärer Zugang
- 35.h2.24 ↔ Entfernen einer Mitralklappenprothese sowie Implantation eines Xenografts (Bioprothese), transapikal
- 35.h2.31 ↔ Entfernen einer Mitralklappenprothese sowie Implantation eines Xenografts, stentless, über vollständige Sternotomie
- 35.h2.32 ↔ Entfernen einer Mitralklappenprothese sowie Implantation eines Xenografts, stentless, über minimal-invasive Thorakotomie (partielle obere Sternotomie, laterale Thorakotomie)
- 35.h2.33 ↔ Entfernen einer Mitralklappenprothese sowie Implantation eines Xenografts, stentless, endovaskulärer Zugang
- 35.h2.34 ↔ Entfernen einer Mitralklappenprothese sowie Implantation eines Xenografts, stentless, transapikal
- 35.h2.51 ↔ Entfernen einer Mitralklappenprothese sowie Implantation einer mechanischen Prothese, über vollständige Sternotomie
- 35.h2.52 ↔ Entfernen einer Mitralklappenprothese sowie Implantation einer mechanischen Prothese, über minimal-invasive Thorakotomie (partielle obere Sternotomie, laterale Thorakotomie)
- 35.h3.00 ↔ Entfernen sowie Implantation einer neuen Pulmonalklappenprothese oder klappentragenden Gefässprothese, n.n.bez.
- 35.h3.00 ↔ Entfernen sowie Implantation einer neuen Pulmonalklappenprothese oder klappentragenden Gefässprothese, n.n.bez.
- 35.h3.09 ↔ Entfernen sowie Implantation einer neuen Pulmonalklappenprothese oder klappentragenden Gefässprothese, sonstige
- 35.h3.09 ↔ Entfernen sowie Implantation einer neuen Pulmonalklappenprothese oder klappentragenden Gefässprothese, sonstige
- 35.h3.11 ↔ Entfernen einer Pulmonalklappenprothese sowie Implantation eines Allografts (Homograft), über vollständige Sternotomie
- 35.h3.11 ↔ Entfernen einer Pulmonalklappenprothese sowie Implantation eines Allografts (Homograft), über vollständige Sternotomie
- 35.h3.12 ↔ Entfernen einer Pulmonalklappenprothese sowie Implantation eines Allografts (Homograft), über minimal-invasive Thorakotomie (partielle obere Sternotomie, laterale Thorakotomie)
- 35.h3.12 ↔ Entfernen einer Pulmonalklappenprothese sowie Implantation eines Allografts (Homograft), über minimal-invasive Thorakotomie (partielle obere Sternotomie, laterale Thorakotomie)
- 35.h3.21 ↔ Entfernen einer Pulmonalklappenprothese sowie Implantation eines Xenografts (Bioprothese), über vollständige Sternotomie
- 35.h3.21 ↔ Entfernen einer Pulmonalklappenprothese sowie Implantation eines Xenografts (Bioprothese), über vollständige Sternotomie
- 35.h3.22 ↔ Entfernen einer Pulmonalklappenprothese sowie Implantation eines Xenografts (Bioprothese), über minimal-invasive Thorakotomie (partielle obere Sternotomie, laterale Thorakotomie)
- 35.h3.22 ↔ Entfernen einer Pulmonalklappenprothese sowie Implantation eines Xenografts (Bioprothese), über minimal-invasive Thorakotomie (partielle obere Sternotomie, laterale Thorakotomie)
- 35.h3.31 ↔ Entfernen einer Pulmonalklappenprothese sowie Implantation eines Xenografts, stentless, über vollständige Sternotomie
- 35.h3.31 ↔ Entfernen einer Pulmonalklappenprothese sowie Implantation eines Xenografts, stentless, über vollständige Sternotomie
- 35.h3.32 ↔ Entfernen einer Pulmonalklappenprothese sowie Implantation eines Xenografts, stentless, über minimal-invasive Thorakotomie (partielle obere Sternotomie, laterale Thorakotomie)
- 35.h3.32 ↔ Entfernen einer Pulmonalklappenprothese sowie Implantation eines Xenografts, stentless, über minimal-invasive Thorakotomie (partielle obere Sternotomie, laterale Thorakotomie)
- 35.h3.33 ↔ Entfernen einer Pulmonalklappenprothese sowie Implantation eines Xenografts, stentless, über vollständige Sternotomie
- 35.h3.33 ↔ Entfernen einer Pulmonalklappenprothese sowie Implantation eines Xenografts, stentless, über vollständige Sternotomie
- 35.h3.51 ↔ Entfernen einer Pulmonalklappenprothese sowie Implantation einer mechanischen Prothese, über vollständige Sternotomie
- 35.h3.51 ↔ Entfernen einer Pulmonalklappenprothese sowie Implantation einer mechanischen Prothese, über vollständige Sternotomie
- 35.h3.52 ↔ Entfernen einer Pulmonalklappenprothese sowie Implantation einer mechanischen Prothese, über minimal-invasive Thorakotomie (partielle obere Sternotomie, laterale Thorakotomie)
- 35.h3.52 ↔ Entfernen einer Pulmonalklappenprothese sowie Implantation einer mechanischen Prothese, über minimal-invasive Thorakotomie (partielle obere Sternotomie, laterale Thorakotomie)
- 35.h3.61 ↔ Entfernen einer Pulmonalklappenprothese sowie Implantation einer klappentragenden Gefässprothese, biologisch, über vollständige Sternotomie
- 35.h3.61 ↔ Entfernen einer Pulmonalklappenprothese sowie Implantation einer klappentragenden Gefässprothese, biologisch, über vollständige Sternotomie

- 35.h3.62 ↔ Entfernen einer Pulmonalklappenprothese sowie Implantation einer klappentragenden Gefäßprothese, biologisch, über minimal-invasive Thorakotomie (partielle obere Sternotomie, laterale Thorakotomie)
- 35.h3.62 ↔ Entfernen einer Pulmonalklappenprothese sowie Implantation einer klappentragenden Gefäßprothese, biologisch, über minimal-invasive Thorakotomie (partielle obere Sternotomie, laterale Thorakotomie)
- 35.h3.71 ↔ Entfernen einer Pulmonalklappenprothese sowie Implantation einer klappentragenden Gefäßprothese, mechanisch, über vollständige Sternotomie
- 35.h3.71 ↔ Entfernen einer Pulmonalklappenprothese sowie Implantation einer klappentragenden Gefäßprothese, mechanisch, über vollständige Sternotomie
- 35.h3.72 ↔ Entfernen einer Pulmonalklappenprothese sowie Implantation einer klappentragenden Gefäßprothese, mechanisch, über minimal-invasive Thorakotomie (partielle obere Sternotomie, laterale Thorakotomie)
- 35.h3.72 ↔ Entfernen einer Pulmonalklappenprothese sowie Implantation einer klappentragenden Gefäßprothese, mechanisch, über minimal-invasive Thorakotomie (partielle obere Sternotomie, laterale Thorakotomie)
- 35.h4.00 ↔ Entfernen sowie Implantation einer neuen Trikuspidalklappenprothese, n.n.bez.
- 35.h4.09 ↔ Entfernen sowie Implantation einer neuen Trikuspidalklappenprothese, sonstige
- 35.h4.11 ↔ Entfernen einer Trikuspidalklappenprothese sowie Implantation eines Allografts (Homograft), über vollständige Sternotomie
- 35.h4.12 ↔ Entfernen einer Trikuspidalklappenprothese sowie Implantation eines Allografts (Homograft), über minimal-invasive Thorakotomie (partielle obere Sternotomie, laterale Thorakotomie)
- 35.h4.21 ↔ Entfernen einer Trikuspidalklappenprothese sowie Implantation eines Xenografts (Bioprothese), über vollständige Sternotomie
- 35.h4.22 ↔ Entfernen einer Trikuspidalklappenprothese sowie Implantation eines Xenografts (Bioprothese), über minimal-invasive Thorakotomie (partielle obere Sternotomie, laterale Thorakotomie)
- 35.h4.23 ↔ Entfernen einer Trikuspidalklappenprothese sowie Implantation eines Xenografts (Bioprothese), endovaskulärer Zugang
- 35.h4.31 ↔ Entfernen einer Trikuspidalklappenprothese sowie Implantation eines Xenografts, stentless, über vollständige Sternotomie
- 35.h4.32 ↔ Entfernen einer Trikuspidalklappenprothese sowie Implantation eines Xenografts, stentless, über minimal-invasive Thorakotomie (partielle obere Sternotomie, laterale Thorakotomie)
- 35.h4.33 ↔ Entfernen einer Trikuspidalklappenprothese sowie Implantation eines Xenografts, stentless, endovaskulärer Zugang
- 35.h4.51 ↔ Entfernen einer Trikuspidalklappenprothese sowie Implantation einer mechanischen Prothese, über vollständige Sternotomie
- 35.h4.52 ↔ Entfernen einer Trikuspidalklappenprothese sowie Implantation einer mechanischen Prothese, über minimal-invasive Thorakotomie (partielle obere Sternotomie, laterale Thorakotomie)
- 35.i1.11 ↔ Operation nach Brock
- 35.i2.11 ↔ Operation nach Ross
- 35.i3.11 ↔ Tirone David Operation
- 35.i3.11 ↔ Tirone David Operation
- 35.i3.12 ↔ Operation nach Yacoub
- 35.i3.12 ↔ Operation nach Yacoub
- 36.03 ↔ Koronarangioplastik am offenen Thorax
- 36.04 ↔ Thrombolytische Koronararterieninfusion
- 36.04 ↔ Thrombolytische Koronararterieninfusion
- 36.06.00 ↔ Einsetzen von Herzkranzarterien-Stent(s) ohne Medikamenten-Freisetzung, n.n.bez.
- 36.06.10 ↔ Einsetzen von Herzkranzarterien-Stent(s) ohne Medikamenten-Freisetzung, bioresorbierbare(r) Stent(s)
- 36.06.11 ↔ Einsetzen von Herzkranzarterien-Stent(s) ohne Medikamenten-Freisetzung, selbstexpandierend
- 36.06.99 ↔ Einsetzen von Herzkranzarterien-Stent(s) ohne Medikamenten-Freisetzung, sonstige
- 36.07.00 ↔ Einsetzen Herzkranzarterien-Stent(s) mit Medikamenten-Freisetzung, n.n.bez.
- 36.07.10 ↔ Einsetzen Herzkranzarterien-Stent(s) mit Medikamenten-Freisetzung, bioresorbierbare (r) Stent(s)
- 36.07.11 ↔ Einsetzen von Herzkranzarterien-Stent(s) mit Medikamenten-Freisetzung, selbstexpandierend
- 36.07.99 ↔ Einsetzen Herzkranzarterien-Stent(s) mit Medikamenten-Freisetzung, sonstige
- 36.09 ↔ Sonstige Koronararterien-Desobliteration
- 36.10 ↔ Aortokoronarer Bypass zur Myokard-Revaskularisation, n.n.bez.
- 36.11.00 ↔ Einfacher (aorto)koronarer Bypass, nach Technik und Material, n.n.bez.
- 36.11.21 ↔ Einfacher (aorto)koronarer Bypass, offen chirurgisch (Thorakotomie, Minithorakotomie, Sternotomie), mit autogener Arterie, A. radialis
- 36.11.22 ↔ Einfacher (aorto)koronarer Bypass, offen chirurgisch (Thorakotomie, Minithorakotomie, Sternotomie), mit autogener Arterie, A. mammaria interna (A. thoracica interna)
- 36.11.23 ↔ Einfacher (aorto)koronarer Bypass, offen chirurgisch (Thorakotomie, Minithorakotomie, Sternotomie), mit autogener Arterie, freies A. mammaria interna (A. thoracica interna) Transplantat (IMA-Transplantat)
- 36.11.24 ↔ Einfacher (aorto)koronarer Bypass, offen chirurgisch (Thorakotomie, Minithorakotomie, Sternotomie), mit autogener Arterie, A. abdominalis
- 36.11.25 ↔ Einfacher (aorto)koronarer Bypass, offen chirurgisch (Thorakotomie, Minithorakotomie, Sternotomie), mit autogener Arterie, sonstige Arterie
- 36.11.26 ↔ Einfacher (aorto)koronarer Bypass, offen chirurgisch (Thorakotomie, Minithorakotomie, Sternotomie), mit autogener Vene, ohne externes Stabilisierungsnetz
- 36.11.27 ↔ Einfacher (aorto)koronarer Bypass, offen chirurgisch (Thorakotomie, Minithorakotomie, Sternotomie), mit autogener Vene, mit externem Stabilisierungsnetz
- 36.11.28 ↔ Einfacher (aorto)koronarer Bypass, offen chirurgisch (Thorakotomie, Minithorakotomie, Sternotomie), mit Xenotransplantat
- 36.11.2a ↔ Einfacher (aorto)koronarer Bypass, offen chirurgisch (Thorakotomie, Minithorakotomie, Sternotomie), mit Gefäßprothese
- 36.11.31 ↔ Einfacher (aorto)koronarer Bypass, minimalinvasiv, mit autogener Arterie, A. radialis
- 36.11.32 ↔ Einfacher (aorto)koronarer Bypass, minimalinvasiv, mit autogener Arterie, A. mammaria interna (A. thoracica interna)
- 36.11.33 ↔ Einfacher (aorto)koronarer Bypass, minimalinvasiv, mit autogener Arterie, freies A. mammaria interna (A. thoracica interna) Transplantat (IMA-Transplantat)
- 36.11.34 ↔ Einfacher (aorto)koronarer Bypass, minimalinvasiv, mit autogener Arterie, A. abdominalis
- 36.11.35 ↔ Einfacher (aorto)koronarer Bypass, minimalinvasiv, mit autogener Arterie, sonstige Arterie
- 36.11.36 ↔ Einfacher (aorto)koronarer Bypass, minimalinvasiv, mit autogener Vene, ohne externes Stabilisierungsnetz

- 36.11.37 ↔ Einfacher (aorto)koronarer Bypass, minimalinvasiv, mit autogener Vene, mit externem Stabilisierungsnetz
- 36.11.38 ↔ Einfacher (aorto)koronarer Bypass, minimalinvasiv, mit Xenotransplantat
- 36.11.3a ↔ Einfacher (aorto)koronarer Bypass, minimalinvasiv, mit Gefässprothese
- 36.11.99 ↔ Einfacher (aorto)koronarer Bypass, nach Technik und Material, sonstige
- 36.12.00 ↔ Zweifacher (aorto)koronarer Bypass, nach Technik und Material, n.n.bez.
- 36.12.21 ↔ Zweifacher (aorto)koronarer Bypass, offen chirurgisch (Thorakotomie, Minithorakotomie, Sternotomie), mit autogener Arterie, A. radialis
- 36.12.22 ↔ Zweifacher (aorto)koronarer Bypass, offen chirurgisch (Thorakotomie, Minithorakotomie, Sternotomie), mit autogener Arterie, A. mammaria interna (A. thoracica interna)
- 36.12.23 ↔ Zweifacher (aorto)koronarer Bypass, offen chirurgisch (Thorakotomie, Minithorakotomie, Sternotomie), mit autogener Arterie, freies A. mammaria interna (A. thoracica interna) Transplantat (IMA-Transplantat)
- 36.12.24 ↔ Zweifacher (aorto)koronarer Bypass, offen chirurgisch (Thorakotomie, Minithorakotomie, Sternotomie), mit autogener Arterie, A. abdominalis
- 36.12.25 ↔ Zweifacher (aorto)koronarer Bypass, offen chirurgisch (Thorakotomie, Minithorakotomie, Sternotomie), mit autogener Arterie, sonstige Arterie
- 36.12.26 ↔ Zweifacher (aorto)koronarer Bypass, offen chirurgisch (Thorakotomie, Minithorakotomie, Sternotomie), mit autogener Vene, ohne externes Stabilisierungsnetz
- 36.12.27 ↔ Zweifacher (aorto)koronarer Bypass, offen chirurgisch (Thorakotomie, Minithorakotomie, Sternotomie), mit autogener Vene, mit externem Stabilisierungsnetz
- 36.12.28 ↔ Zweifacher (aorto)koronarer Bypass, offen chirurgisch (Thorakotomie, Minithorakotomie, Sternotomie), mit Xenotransplantat
- 36.12.2a ↔ Zweifacher (aorto)koronarer Bypass, offen chirurgisch (Thorakotomie, Minithorakotomie, Sternotomie), mit Gefässprothese
- 36.12.31 ↔ Zweifacher (aorto)koronarer Bypass, minimalinvasiv, mit autogener Arterie, A. radialis
- 36.12.32 ↔ Zweifacher (aorto)koronarer Bypass, minimalinvasiv, mit autogener Arterie, A. mammaria interna (A. thoracica interna)
- 36.12.33 ↔ Zweifacher (aorto)koronarer Bypass, minimalinvasiv, mit autogener Arterie, freies A. mammaria interna (A. thoracica interna) Transplantat (IMA-Transplantat)
- 36.12.34 ↔ Zweifacher (aorto)koronarer Bypass, minimalinvasiv, mit autogener Arterie, A. abdominalis
- 36.12.35 ↔ Zweifacher (aorto)koronarer Bypass, minimalinvasiv, mit autogener Arterie, sonstige Arterie
- 36.12.36 ↔ Zweifacher (aorto)koronarer Bypass, minimalinvasiv, mit autogener Vene, ohne externes Stabilisierungsnetz
- 36.12.37 ↔ Zweifacher (aorto)koronarer Bypass, minimalinvasiv, mit autogener Vene, mit externem Stabilisierungsnetz
- 36.12.38 ↔ Zweifacher (aorto)koronarer Bypass, minimalinvasiv, mit Xenotransplantat
- 36.12.3a ↔ Zweifacher (aorto)koronarer Bypass, minimalinvasiv, mit Gefässprothese
- 36.12.99 ↔ Zweifacher (Aorto)koronarer Bypass, nach Material und Technik, sonstige
- 36.13.00 ↔ Dreifacher (aorto)koronarer Bypass, nach Technik und Material, n.n.bez.
- 36.13.21 ↔ Dreifacher (aorto)koronarer Bypass, offen chirurgisch (Thorakotomie, Minithorakotomie, Sternotomie), mit autogener Arterie, A. radialis
- 36.13.22 ↔ Dreifacher (aorto)koronarer Bypass, offen chirurgisch (Thorakotomie, Minithorakotomie, Sternotomie), mit autogener Arterie, A. mammaria interna (A. thoracica interna)
- 36.13.23 ↔ Dreifacher (aorto)koronarer Bypass, offen chirurgisch (Thorakotomie, Minithorakotomie, Sternotomie), mit autogener Arterie, freies A. mammaria interna (A. thoracica interna) Transplantat (IMA-Transplantat)
- 36.13.24 ↔ Dreifacher (aorto)koronarer Bypass, offen chirurgisch (Thorakotomie, Minithorakotomie, Sternotomie), mit autogener Arterie, A. abdominalis
- 36.13.25 ↔ Dreifacher (aorto)koronarer Bypass, offen chirurgisch (Thorakotomie, Minithorakotomie, Sternotomie), mit autogener Arterie, sonstige Arterie
- 36.13.26 ↔ Dreifacher (aorto)koronarer Bypass, offen chirurgisch (Thorakotomie, Minithorakotomie, Sternotomie), mit autogener Vene, ohne externes Stabilisierungsnetz
- 36.13.27 ↔ Dreifacher (aorto)koronarer Bypass, offen chirurgisch (Thorakotomie, Minithorakotomie, Sternotomie), mit autogener Vene, mit externem Stabilisierungsnetz
- 36.13.28 ↔ Dreifacher (aorto)koronarer Bypass, offen chirurgisch (Thorakotomie, Minithorakotomie, Sternotomie), mit Xenotransplantat
- 36.13.2a ↔ Dreifacher (aorto)koronarer Bypass, offen chirurgisch (Thorakotomie, Minithorakotomie, Sternotomie), mit Gefässprothese
- 36.13.31 ↔ Dreifacher (aorto)koronarer Bypass, minimalinvasiv, mit autogener Arterie, A. radialis
- 36.13.32 ↔ Dreifacher (aorto)koronarer Bypass, minimalinvasiv, mit autogener Arterie, A. mammaria interna (A. thoracica interna)
- 36.13.33 ↔ Dreifacher (aorto)koronarer Bypass, minimalinvasiv, mit autogener Arterie, freies A. mammaria interna (A. thoracica interna) Transplantat (IMA-Transplantat)
- 36.13.34 ↔ Dreifacher (aorto)koronarer Bypass, minimalinvasiv, mit autogener Arterie, A. abdominalis
- 36.13.35 ↔ Dreifacher (aorto)koronarer Bypass, minimalinvasiv, mit autogener Arterie, sonstige Arterie
- 36.13.36 ↔ Dreifacher (aorto)koronarer Bypass, minimalinvasiv, mit autogener Vene, ohne externes Stabilisierungsnetz
- 36.13.37 ↔ Dreifacher (aorto)koronarer Bypass, minimalinvasiv, mit autogener Vene, mit externem Stabilisierungsnetz
- 36.13.38 ↔ Dreifacher (aorto)koronarer Bypass, minimalinvasiv, mit Xenotransplantat
- 36.13.3a ↔ Dreifacher (aorto)koronarer Bypass, minimalinvasiv, mit Gefässprothese
- 36.13.99 ↔ Dreifacher (aorto)koronarer Bypass, nach Technik und Material, sonstige
- 36.18.00 ↔ Vierfacher (aorto)koronarer Bypass, nach Technik und Material, n.n.bez.
- 36.18.11 ↔ Vierfacher (aorto)koronarer Bypass, offen chirurgisch (Thorakotomie, Minithorakotomie, Sternotomie), mit autogener Arterie, A. radialis
- 36.18.12 ↔ Vierfacher (aorto)koronarer Bypass, offen chirurgisch (Thorakotomie, Minithorakotomie, Sternotomie), mit autogener Arterie, A. mammaria interna (A. thoracica interna)
- 36.18.13 ↔ Vierfacher (aorto)koronarer Bypass, offen chirurgisch (Thorakotomie, Minithorakotomie, Sternotomie), mit autogener Arterie, freies A. mammaria interna (A. thoracica interna) Transplantat (IMA-Transplantat)

- 36.18.14 ↔ Vierfacher (aorto)koronarer Bypass, offen chirurgisch (Thorakotomie, Minithorakotomie, Sternotomie), mit autogener Arterie, A. abdominalis
- 36.18.15 ↔ Vierfacher (aorto)koronarer Bypass, offen chirurgisch (Thorakotomie, Minithorakotomie, Sternotomie), mit autogener Arterie, sonstige Arterie
- 36.18.16 ↔ Vierfacher (aorto)koronarer Bypass, offen chirurgisch (Thorakotomie, Minithorakotomie, Sternotomie), mit autogener Vene, ohne externes Stabilisierungsnetz
- 36.18.17 ↔ Vierfacher (aorto)koronarer Bypass, offen chirurgisch (Thorakotomie, Minithorakotomie, Sternotomie), mit autogener Vene, mit externem Stabilisierungsnetz
- 36.18.18 ↔ Vierfacher (aorto)koronarer Bypass, offen chirurgisch (Thorakotomie, Minithorakotomie, Sternotomie), mit Xenotransplantat
- 36.18.1a ↔ Vierfacher (aorto)koronarer Bypass, offen chirurgisch (Thorakotomie, Minithorakotomie, Sternotomie), mit Gefäßprothese
- 36.18.21 ↔ Vierfacher (aorto)koronarer Bypass, minimalinvasiv, mit autogener Arterie, A. radialis
- 36.18.22 ↔ Vierfacher (aorto)koronarer Bypass, minimalinvasiv, mit autogener Arterie, A. mammaria interna (A. thoracica interna)
- 36.18.23 ↔ Vierfacher (aorto)koronarer Bypass, minimalinvasiv, mit autogener Arterie, freies A. mammaria interna (A. thoracica interna) Transplantat (IMA-Transplantat)
- 36.18.24 ↔ Vierfacher (aorto)koronarer Bypass, minimalinvasiv, mit autogener Arterie, A. abdominalis
- 36.18.25 ↔ Vierfacher (aorto)koronarer Bypass, minimalinvasiv, mit autogener Arterie, sonstige Arterie
- 36.18.26 ↔ Vierfacher (aorto)koronarer Bypass, minimalinvasiv, mit autogener Vene, ohne externes Stabilisierungsnetz
- 36.18.27 ↔ Vierfacher (aorto)koronarer Bypass, minimalinvasiv, mit autogener Vene, mit externem Stabilisierungsnetz
- 36.18.28 ↔ Vierfacher (aorto)koronarer Bypass, minimalinvasiv, mit Xenotransplantat
- 36.18.2a ↔ Vierfacher (aorto)koronarer Bypass, minimalinvasiv, mit Gefäßprothese
- 36.18.99 ↔ Vierfacher (aorto)koronarer Bypass, nach Technik und Material, sonstige
- 36.19 ↔ Sonstige Bypass-Anastomose zur Myokard Revaskularisation
- 36.1a.00 ↔ Fünffacher (aorto)koronarer Bypass, nach Technik und Material, n.n.bez.
- 36.1a.11 ↔ Fünffacher (aorto)koronarer Bypass, offen chirurgisch (Thorakotomie, Minithorakotomie, Sternotomie), mit autogener Arterie, A. radialis
- 36.1a.12 ↔ Fünffacher (aorto)koronarer Bypass, offen chirurgisch (Thorakotomie, Minithorakotomie, Sternotomie), mit autogener Arterie, A. mammaria interna (A. thoracica interna)
- 36.1a.13 ↔ Fünffacher (aorto)koronarer Bypass, offen chirurgisch (Thorakotomie, Minithorakotomie, Sternotomie), mit autogener Arterie, freies A. mammaria interna (A. thoracica interna) Transplantat (IMA-Transplantat)
- 36.1a.14 ↔ Fünffacher (aorto)koronarer Bypass, offen chirurgisch (Thorakotomie, Minithorakotomie, Sternotomie), mit autogener Arterie, A. abdominalis
- 36.1a.15 ↔ Fünffacher (aorto)koronarer Bypass, offen chirurgisch (Thorakotomie, Minithorakotomie, Sternotomie), mit autogener Arterie, sonstige Arterie
- 36.1a.16 ↔ Fünffacher (aorto)koronarer Bypass, offen chirurgisch (Thorakotomie, Minithorakotomie, Sternotomie), mit autogener Vene, ohne externes Stabilisierungsnetz
- 36.1a.17 ↔ Fünffacher (aorto)koronarer Bypass, offen chirurgisch (Thorakotomie, Minithorakotomie, Sternotomie), mit autogener Vene, mit externem Stabilisierungsnetz
- 36.1a.18 ↔ Fünffacher (aorto)koronarer Bypass, offen chirurgisch (Thorakotomie, Minithorakotomie, Sternotomie), mit Xenotransplantat
- 36.1a.1a ↔ Fünffacher (aorto)koronarer Bypass, offen chirurgisch (Thorakotomie, Minithorakotomie, Sternotomie), mit Gefäßprothese
- 36.1a.21 ↔ Fünffacher (aorto)koronarer Bypass, minimalinvasiv, mit autogener Arterie, A. radialis
- 36.1a.22 ↔ Fünffacher (aorto)koronarer Bypass, minimalinvasiv, mit autogener Arterie, A. mammaria interna (A. thoracica interna)
- 36.1a.23 ↔ Fünffacher (aorto)koronarer Bypass, minimalinvasiv, mit autogener Arterie, freies A. mammaria interna (A. thoracica interna) Transplantat (IMA-Transplantat)
- 36.1a.24 ↔ Fünffacher (aorto)koronarer Bypass, minimalinvasiv, mit autogener Arterie, A. abdominalis
- 36.1a.25 ↔ Fünffacher (aorto)koronarer Bypass, minimalinvasiv, mit autogener Arterie, sonstige Arterie
- 36.1a.26 ↔ Fünffacher (aorto)koronarer Bypass, minimalinvasiv, mit autogener Vene, ohne externes Stabilisierungsnetz
- 36.1a.27 ↔ Fünffacher (aorto)koronarer Bypass, minimalinvasiv, mit autogener Vene, mit externem Stabilisierungsnetz
- 36.1a.28 ↔ Fünffacher (aorto)koronarer Bypass, minimalinvasiv, mit Xenotransplantat
- 36.1a.2a ↔ Fünffacher (aorto)koronarer Bypass, minimalinvasiv, mit Gefäßprothese
- 36.1a.99 ↔ Fünffacher (aorto)koronarer Bypass, sonstige
- 36.1b.00 ↔ Sechs- und mehrfacher (aorto)koronarer Bypass, nach Technik und Material, n.n.bez.
- 36.1b.11 ↔ Sechs- und mehrfacher (aorto)koronarer Bypass, offen chirurgisch (Thorakotomie, Minithorakotomie, Sternotomie), mit autogener Arterie, A. radialis
- 36.1b.12 ↔ Sechs- und mehrfacher (aorto)koronarer Bypass, offen chirurgisch (Thorakotomie, Minithorakotomie, Sternotomie), mit autogener Arterie, A. mammaria interna (A. thoracica interna)
- 36.1b.13 ↔ Sechs- und mehrfacher (aorto)koronarer Bypass, offen chirurgisch (Thorakotomie, Minithorakotomie, Sternotomie), mit autogener Arterie, freies A. mammaria interna (A. thoracica interna) Transplantat (IMA-Transplantat)
- 36.1b.14 ↔ Sechs- und mehrfacher (aorto)koronarer Bypass, offen chirurgisch (Thorakotomie, Minithorakotomie, Sternotomie), mit autogener Arterie, A. abdominalis
- 36.1b.15 ↔ Sechs- und mehrfacher (aorto)koronarer Bypass, offen chirurgisch (Thorakotomie, Minithorakotomie, Sternotomie), mit autogener Arterie, sonstige Arterie
- 36.1b.16 ↔ Sechs- und mehrfacher (aorto)koronarer Bypass, offen chirurgisch (Thorakotomie, Minithorakotomie, Sternotomie), mit autogener Vene, ohne externes Stabilisierungsnetz
- 36.1b.17 ↔ Sechs- und mehrfacher (aorto)koronarer Bypass, offen chirurgisch (Thorakotomie, Minithorakotomie, Sternotomie), mit autogener Vene, mit externem Stabilisierungsnetz
- 36.1b.18 ↔ Sechs- und mehrfacher (aorto)koronarer Bypass, offen chirurgisch (Thorakotomie, Minithorakotomie, Sternotomie), mit Xenotransplantat
- 36.1b.1a ↔ Sechs- und mehrfacher (aorto)koronarer Bypass, offen chirurgisch (Thorakotomie, Minithorakotomie, Sternotomie), mit Gefäßprothese
- 36.1b.21 ↔ Sechs- und mehrfacher (aorto)koronarer Bypass, minimalinvasiv, mit autogener Arterie, A. radialis

36.1b.22 ↔	Sechs- und mehrfacher (aorto)koronarer Bypass, minimalinvasiv, mit autogener Arterie, A. mamma interna (A. thoracica interna)	37.33.19 ↔	Exzision oder Destruktion am Reizleitungssystem, offener Zugang, sonstige
36.1b.23 ↔	Sechs- und mehrfacher (aorto)koronarer Bypass, minimalinvasiv, mit autogener Arterie, freies A. mamma interna (A. thoracica interna) Transplantat (IMA-Transplantat)	37.33.20 ↔	Exzision von anderer Läsion oder Gewebe des Herzens, offener Zugang
36.1b.24 ↔	Sechs- und mehrfacher (aorto)koronarer Bypass, minimalinvasiv, mit autogener Arterie, A. abdominalis	37.33.30 ↔	Destruktion von anderer Läsion oder Gewebe des Herzens, offener Zugang
36.1b.25 ↔	Sechs- und mehrfacher (aorto)koronarer Bypass, minimalinvasiv, mit autogener Arterie, sonstige Arterie	37.33.99 ↔	Exzision oder Destruktion von anderer Läsion oder Gewebe des Herzens, offener Zugang, sonstige
36.1b.26 ↔	Sechs- und mehrfacher (aorto)koronarer Bypass, minimalinvasiv, mit autogener Vene, ohne externes Stabilisierungsnetz	37.34.10 ↔	Ablation bei Tachyarrhythmie, n.n.bez.
36.1b.27 ↔	Sechs- und mehrfacher (aorto)koronarer Bypass, minimalinvasiv, mit autogener Vene, mit externem Stabilisierungsnetz	37.34.11 ↔	Ablation bei Tachyarrhythmie, konventionelle Radiofrequenzablation
36.1b.28 ↔	Sechs- und mehrfacher (aorto)koronarer Bypass, minimalinvasiv, mit Xenotransplantat	37.34.12 ↔	Ablation bei Tachyarrhythmie, gekühlte Radiofrequenzablation
36.1b.2a ↔	Sechs- und mehrfacher (aorto)koronarer Bypass, minimalinvasiv, mit Gefäßprothese	37.34.13 ↔	Ablation bei Tachyarrhythmie, mit anderen Energiequellen
36.1b.99 ↔	Sechs- und mehrfacher (aorto)koronarer Bypass, nach Technik und Material, sonstige	37.34.15 ↔	Ablation bei Tachyarrhythmie, Kryoablation
36.2 ↔	Myokard-Revaskularisation mit Arterien-Implantat	37.34.16 ↔	Ablation bei Tachyarrhythmie, multipolare phasenverschobene Radiofrequenzablation
36.31 ↔	Transmyokardiale Revaskularisation am offenen Thorax	37.34.19 ↔	Ablation bei Tachyarrhythmie, sonstige
36.32 ↔	Sonstige transmyokardiale Revaskularisation	37.34.1a ↔	Ablation bei Tachyarrhythmie mit Hilfe dreidimensionaler Mappingverfahren ohne Messung des Anpressdrucks
36.32 ↔	Sonstige transmyokardiale Revaskularisation	37.34.1b ↔	Ablation bei Tachyarrhythmie mit Hilfe dreidimensionaler Mappingverfahren mit Messung des Anpressdrucks
36.33 ↔	Endoskopische transmyokardiale Revaskularisation	37.35 ↔	Partielle Ventrikulektomie
36.34 ↔	Perkutane transmyokardiale Revaskularisation	37.41 ↔	Implantation von prothetischem herzunterstützendem System am Herzen
36.39.00 ↔	Sonstige Herz-Revaskularisation, n.n.bez.	37.49 ↔	Sonstige plastische Rekonstruktion am Herzen und Perikard
36.39.10 ↔	Herz-Revaskularisation durch Koronararterienpatch	37.4x.00 ↔	Plastische Rekonstruktion von Herz und Perikard, n.n.bez.
36.39.11 ↔	Revision eines Koronararterienbypass	37.4x.10 ↔	Naht des Perikardes (nach Verletzung)
36.39.12 ↔	Neuanlage eines Koronararterienbypass	37.4x.11 ↔	Plastische Rekonstruktion des Perikards, sonstige
36.39.13 ↔	Transposition von Koronararterien	37.4x.20 ↔	Naht des Myokardes (nach Verletzung)
36.39.99 ↔	Sonstige Herz-Revaskularisation, sonstige	37.4x.21 ↔	Plastische Rekonstruktion des Myokard, sonstige
36.91 ↔	Korrektur eines Koronargefäß-Aneurysmas	37.4x.99 ↔	Plastische Rekonstruktion von Herz und Perikard, sonstige
36.99.00 ↔	Sonstige Operationen an Herzgefäßen n.n.bez.	37.52 ↔	Implantation eines kompletten Herzersatzsystems
36.99.20 ↔	Operationen bei kongenitalen Anomalien der Herzgefäße	37.53 ↔	Ersatz oder Reparatur der thorakalen Einheit eines kompletten Herzersatzsystems
36.99.30 ↔	Rekonstruktion des Koronarostiums	37.54 ↔	Ersatz oder Reparatur von sonstigen implantierbaren Bestandteilen eines kompletten Herzersatzsystems
36.99.40 ↔	Sympathektomie der Koronararterien	37.6a.11 ↔	Implantation eines herzkreislaufunterstützenden Systems, mit Pumpe, ohne Gasaustauschfunktion, extrakorporal, linksventrikulär, offen chirurgisch thorakal (Thorakotomie, Minithorakotomie, Sternotomie)
36.99.99 ↔	Sonstige Operationen an Herzgefäßen, sonstige	37.6a.12 ↔	Implantation eines herzkreislaufunterstützenden Systems, mit Pumpe, ohne Gasaustauschfunktion, extrakorporal, rechtsventrikulär, offen chirurgisch thorakal (Thorakotomie, Minithorakotomie, Sternotomie)
37.10 ↔	Inzision am Herzen n.n.bez.	37.6a.21 ↔	Implantation eines herzkreislaufunterstützenden Systems, mit Pumpe, ohne Gasaustauschfunktion, extrakorporal, biventrikulär, offen chirurgisch thorakal (Thorakotomie, Minithorakotomie, Sternotomie)
37.11 ↔	Kardiotomie	37.6a.31 ↔	Implantation eines herzkreislaufunterstützenden Systems, mit Pumpe, ohne Gasaustauschfunktion, intrakorporal, linksventrikulär, offen chirurgisch thorakal (Thorakotomie, Minithorakotomie, Sternotomie)
37.12.00 ↔	Perikardiotomie, n.n.bez.	37.6a.32 ↔	Implantation eines herzkreislaufunterstützenden Systems, mit Pumpe, ohne Gasaustauschfunktion, intrakorporal, rechtsventrikulär, offen chirurgisch thorakal (Thorakotomie, Minithorakotomie, Sternotomie)
37.12.09 ↔	Perikardiotomie, sonstige		
37.12.11 ↔	Perikardiotomie, offen chirurgisch		
37.12.12 ↔	Perikardiotomie, thorakoskopisch		
37.24.00 ↔	Perikardbiopsie, n.n.bez.		
37.24.20 ↔	Offene Perikardbiopsie		
37.24.99 ↔	Perikardbiopsie, sonstige		
37.25.00 ↔	Herzbiopsie, n.n.bez.		
37.25.20 ↔	Transvasale Biopsie des Endokards, Myokards und Endomyokards		
37.25.30 ↔	Herzbiopsie, offen		
37.25.99 ↔	Herzbiopsie, sonstige		
37.31.00 ↔	Perikardektomie, n.n.bez.		
37.31.10 ↔	Perikardektomie, partiell		
37.31.20 ↔	Perikardektomie, total		
37.31.30 ↔	Adhäsionolyse am Perikard		
37.31.99 ↔	Perikardektomie, sonstige		
37.32 ↔	Aneurysmektomie am Herzen		
37.33.00 ↔	Exzision oder Destruktion von anderer Läsion oder Gewebe des Herzens, offener Zugang, n.n.bez.		
37.33.10 ↔	Exzision oder Destruktion am Reizleitungssystem, offener Zugang, n.n.bez.		
37.33.11 ↔	Exzision oder Destruktion am Reizleitungssystem, offener Zugang, ablativ Massnahmen bei Tachyarrhythmie		

- 37.6a.33 ↔ Implantation eines herzkreislaufunterstützenden Systems, mit Pumpe, ohne Gasaustauschfunktion, intrakorporal, biventrikulär, offen chirurgisch thorakal (Thorakotomie, Minithorakotomie, Sternotomie)
- 37.6a.41 ↔ Implantation eines herzkreislaufunterstützenden Systems, mit Pumpe, ohne Gasaustauschfunktion, intravasal (inkl. Intrakardial), linksventrikulär, perkutan
- 37.6a.42 ↔ Implantation eines herzkreislaufunterstützenden Systems, mit Pumpe, ohne Gasaustauschfunktion, intravasal (inkl. Intrakardial), rechtsventrikulär, perkutan
- 37.6a.51 ↔ Implantation eines herzkreislauf- und lungenunterstützenden Systems, mit Pumpe, mit CO₂-removal, extrakorporal, veno-venös, perkutan
- 37.6a.61 ↔ Implantation eines herzkreislauf- und lungenunterstützenden Systems, mit Pumpe, mit Oxygenator (inkl. CO₂-removal), extrakorporal, veno-venös, offen chirurgisch extra-thorakal (z.B. Gefässfreilegung)
- 37.6a.62 ↔ Implantation eines herzkreislauf- und lungenunterstützenden Systems, mit Pumpe, mit Oxygenator (inkl. CO₂-removal), extrakorporal, veno-venös, perkutan
- 37.6a.71 ↔ Implantation eines herzkreislauf- und lungenunterstützenden Systems, mit Pumpe, mit Oxygenator (inkl. CO₂-removal), extrakorporal, veno-arteriell oder veno-venoarteriell, offen chirurgisch thorakal (Thorakotomie, Minithorakotomie, Sternotomie)
- 37.6a.72 ↔ Implantation eines herzkreislauf- und lungenunterstützenden Systems, mit Pumpe, mit Oxygenator (inkl. CO₂-removal), extrakorporal, veno-arteriell oder veno-venoarteriell, offen chirurgisch extra-thorakal (z.B. Gefässfreilegung)
- 37.6a.73 ↔ Implantation eines herzkreislauf- und lungenunterstützenden Systems, mit Pumpe, mit Oxygenator (inkl. CO₂-removal), extrakorporal, veno-arteriell oder veno-venoarteriell, perkutan
- 37.6a.81 ↔ Implantation einer intraaortale Ballonpumpe (IABP), offen chirurgisch
- 37.6a.82 ↔ Implantation einer intraaortalen Ballonpumpe (IABP), perkutan
- 37.6b.11 ↔ Entfernen eines herzkreislaufunterstützenden Systems, mit Pumpe, ohne Gasaustauschfunktion, extrakorporal, linksventrikulär, offen chirurgisch thorakal (Thorakotomie, Minithorakotomie, Sternotomie)
- 37.6b.12 ↔ Entfernen eines herzkreislaufunterstützenden Systems, mit Pumpe, ohne Gasaustauschfunktion, extrakorporal, rechtsventrikulär, offen chirurgisch thorakal (Thorakotomie, Minithorakotomie, Sternotomie)
- 37.6b.21 ↔ Entfernen eines herzkreislaufunterstützenden Systems, mit Pumpe, ohne Gasaustauschfunktion, extrakorporal, biventrikulär, offen chirurgisch thorakal (Thorakotomie, Minithorakotomie, Sternotomie)
- 37.6b.31 ↔ Entfernen eines herzkreislaufunterstützenden Systems, mit Pumpe, ohne Gasaustauschfunktion, intrakorporal, linksventrikulär, offen chirurgisch thorakal (Thorakotomie, Minithorakotomie, Sternotomie)
- 37.6b.32 ↔ Entfernen eines herzkreislaufunterstützenden Systems, mit Pumpe, ohne Gasaustauschfunktion, intrakorporal, rechtsventrikulär, offen chirurgisch thorakal (Thorakotomie, Minithorakotomie, Sternotomie)
- 37.6b.33 ↔ Entfernen eines herzkreislaufunterstützenden Systems, mit Pumpe, ohne Gasaustauschfunktion, intrakorporal, biventrikulär, offen chirurgisch thorakal (Thorakotomie, Minithorakotomie, Sternotomie)
- 37.6b.41 ↔ Entfernen eines herzkreislaufunterstützenden Systems, mit Pumpe, ohne Gasaustauschfunktion, intravasal (inkl. Intrakardial), linksventrikulär, perkutan
- 37.6b.42 ↔ Entfernen eines herzkreislaufunterstützenden Systems, mit Pumpe, ohne Gasaustauschfunktion, intravasal (inkl. Intrakardial), rechtsventrikulär, perkutan
- 37.6b.61 ↔ Entfernen eines herzkreislauf- und lungenunterstützenden Systems, mit Pumpe, mit Oxygenator (inkl. CO₂-removal), extrakorporal, veno-venös, offen chirurgisch extra-thorakal (z.B. Gefässfreilegung)
- 37.6b.71 ↔ Entfernen eines herzkreislauf- und lungenunterstützenden Systems, mit Pumpe, mit Oxygenator (inkl. CO₂-removal), extrakorporal, veno-arteriell oder veno-venoarteriell, offen chirurgisch thorakal (Thorakotomie, Minithorakotomie, Sternotomie)
- 37.6b.72 ↔ Entfernen eines herzkreislauf- und lungenunterstützenden Systems, mit Pumpe, mit Oxygenator (inkl. CO₂-removal), extrakorporal, veno-arteriell oder veno-venoarteriell, offen chirurgisch extra-thorakal (z.B. Gefässfreilegung)
- 37.6b.81 ↔ Entfernen einer intraaortale Ballonpumpe (IABP), offen chirurgisch
- 37.6b.a1 ↔ Entfernen eines herzkreislauf- und lungenunterstützenden Systems, ohne Pumpe, mit CO₂-removal, extrakorporal, arteriovenös, offen chirurgisch extra-thorakal (z.B. Gefässfreilegung)
- 37.6c.11 ↔ Revision ohne Ersatz eines herzkreislaufunterstützenden Systems, mit Pumpe, ohne Gasaustauschfunktion, extrakorporal, linksventrikulär, offen chirurgisch thorakal (Thorakotomie, Minithorakotomie, Sternotomie)
- 37.6c.12 ↔ Revision ohne Ersatz eines herzkreislaufunterstützenden Systems, mit Pumpe, ohne Gasaustauschfunktion, extrakorporal, rechtsventrikulär, offen chirurgisch thorakal (Thorakotomie, Minithorakotomie, Sternotomie)
- 37.6c.21 ↔ Revision ohne Ersatz eines herzkreislaufunterstützenden Systems, mit Pumpe, ohne Gasaustauschfunktion, extrakorporal, biventrikulär, offen chirurgisch thorakal (Thorakotomie, Minithorakotomie, Sternotomie)
- 37.6c.31 ↔ Revision ohne Ersatz eines herzkreislaufunterstützenden Systems, mit Pumpe, ohne Gasaustauschfunktion, intrakorporal, linksventrikulär, offen chirurgisch thorakal (Thorakotomie, Minithorakotomie, Sternotomie)
- 37.6c.32 ↔ Revision ohne Ersatz eines herzkreislaufunterstützenden Systems, mit Pumpe, ohne Gasaustauschfunktion, intrakorporal, rechtsventrikulär, offen chirurgisch thorakal (Thorakotomie, Minithorakotomie, Sternotomie)
- 37.6c.33 ↔ Revision ohne Ersatz eines herzkreislaufunterstützenden Systems, mit Pumpe, ohne Gasaustauschfunktion, intrakorporal, biventrikulär, offen chirurgisch thorakal (Thorakotomie, Minithorakotomie, Sternotomie)
- 37.6c.61 ↔ Revision ohne Ersatz eines herzkreislauf- und lungenunterstützenden Systems, mit Pumpe, mit Oxygenator (inkl. CO₂-removal), extrakorporal, veno-venös, offen chirurgisch extra-thorakal (z.B. Gefässfreilegung)

37.6c.71 ↔	Revision ohne Ersatz eines herzkreislauf- und lungenunterstützenden Systems, mit Pumpe, mit Oxygenator (inkl. CO2-removal), extrakorporal, veno-arteriell oder veno-venoarteriell, offen chirurgisch thorakal (Thorakotomie, Minithorakotomie, Sternotomie)	38.07.11 ↔	Inzision der V. cava inferior
37.6c.72 ↔	Revision ohne Ersatz eines herzkreislauf- und lungenunterstützenden Systems, mit Pumpe, mit Oxygenator (inkl. CO2-removal), extrakorporal, veno-arteriell oder veno-venoarteriell, offen chirurgisch extra-thorakal (z.B. Gefässfreilegung)	38.07.11 ↔	Inzision der V. cava inferior
37.6c.a1 ↔	Revision ohne Ersatz eines herzkreislauf- und lungenunterstützenden Systems, ohne Pumpe, mit CO2-removal, extrakorporal, arteriovenös, offen chirurgisch extra-thorakal (z.B. Gefässfreilegung)	38.07.12 ↔	Inzision der V. iliaca
37.90.00 ↔	Einsetzen von Vorrichtungen ins linke Herzohr, n.n.bez.	38.07.12 ↔	Inzision der V. iliaca
37.90.10 ↔	Perkutaner Verschluss des linken Vorhofsohrs	38.07.19 ↔	Inzision von tiefen abdominalen Venen, sonstige
37.90.99 ↔	Einsetzen von Vorrichtungen ins linke Herzohr, sonstige	38.07.19 ↔	Inzision von tiefen abdominalen Venen, sonstige
37.91 ↔	Offene Herzmassage	38.07.99 ↔	Inzision von abdominalen Venen, sonstige
37.99.00 ↔	Sonstige Operationen an Herz und Perikard, n.n.bez.	38.10 ↔	Endarteriektomie, Lokalisation n.n.bez.
37.99.20 ↔	Operationen bei kongenitalen Anomalien des Herzens, n.n.bez.	38.11 ↔	Endarteriektomie von intrakraniellen Gefässen
37.99.21 ↔	Korrektur eines Double-outlet-right-ventricle vom Fallot-Typ	38.12 ↔	Endarteriektomie von anderen Gefässen an Kopf und Hals
37.99.22 ↔	Korrektur eines sonstigen Double-outlet-right-ventricle	38.13 ↔	Endarteriektomie von Gefässen der oberen Extremität
37.99.23 ↔	Operation an einem funktionell/morphologisch univentrikulären Herzen	38.14.00 ↔	Endarteriektomie der Aorta, n.n.bez.
37.99.24 ↔	Korrektur eines Cor triatriatum	38.14.10 ↔	Endarteriektomie von Aorta ascendens und Aortenbogen
37.99.25 ↔	Korrektur eines Absent Pulmonary Valve Syndrom	38.14.20 ↔	Endarteriektomie der Aorta descendens
37.99.29 ↔	Operationen bei kongenitalen Anomalien des Herzens, sonstige	38.14.30 ↔	Endarteriektomie der Aorta abdominalis
37.99.30 ↔	Ligatur eines Herzohrs	38.14.99 ↔	Endarteriektomie der Aorta, sonstige
37.99.80 ↔	Reoperation an Herz und Perikard	38.15.00 ↔	Endarteriektomie der anderen thorakalen Gefässe, n.n.bez.
37.99.99 ↔	Sonstige Operationen an Herz und Perikard, sonstige	38.15.10 ↔	Endarteriektomie der A. subclavia
37.9a.00 ↔	Implantation eines herzmuskelstimulierenden Systems, n.n.bez.	38.15.20 ↔	Endarteriektomie des Truncus brachiocephalicus
37.9a.11 ↔	Implantation oder Wechsel eines myokardmodulierenden Systems (CCM)	38.15.30 ↔	Endarteriektomie der A. pulmonalis
37.9a.99 ↔	Implantation eines herzmuskelstimulierenden Systems, sonstige	38.15.40 ↔	Endarteriektomie der V. pulmonalis
38.01 ↔	Inzision von intrakraniellen Gefässen	38.15.99 ↔	Endarteriektomie der anderen thorakalen Gefässe, sonstige
38.04.00 ↔	Inzision der Aorta, n.n.bez.	38.16.00 ↔	Endarteriektomie von abdominalen Arterien, n.n.bez.
38.04.10 ↔	Inzision von Aorta ascendens und Aortenbogen	38.16.10 ↔	Endarteriektomie von viszeralen Arterien, n.n.bez.
38.04.20 ↔	Inzision der Aorta descendens	38.16.11 ↔	Endarteriektomie des Truncus coeliacus
38.04.30 ↔	Inzision der Aorta abdominalis	38.16.12 ↔	Endarteriektomie der A. gastrica
38.04.99 ↔	Inzision der Aorta, sonstige	38.16.13 ↔	Endarteriektomie der A. hepatica
38.05.00 ↔	Inzision von anderen thorakalen Gefässen, n.n.bez.	38.16.14 ↔	Endarteriektomie der A. lienalis
38.05.10 ↔	Inzision von anderen thorakalen Arterien	38.16.15 ↔	Endarteriektomie der A. renalis
38.05.20 ↔	Inzision von thorakalen Venen, n.n.bez.	38.16.16 ↔	Endarteriektomie der A. mesenterialis
38.05.21 ↔	Inzision von thorakalen tiefen Venen	38.16.17 ↔	Endarteriektomie der A. lumbalis
38.05.29 ↔	Inzision von thorakalen Venen, sonstige	38.16.18 ↔	Endarteriektomie der A. iliaca
38.05.99 ↔	Inzision von anderen thorakalen Gefässen, sonstige	38.16.19 ↔	Endarteriektomie von viszeralen Arterien, sonstige
38.06.00 ↔	Inzision von abdominalen Arterien, n.n.bez.	38.16.99 ↔	Endarteriektomie von abdominalen Arterien, sonstige
38.06.10 ↔	Inzision von viszeralen Arterien, n.n.bez.	38.18.00 ↔	Endarteriektomie von Gefässen der unteren Extremität, n.n.bez.
38.06.11 ↔	Inzision des Truncus coeliacus	38.18.10 ↔	Endarteriektomie der A. femoralis (communis) (superficialis)
38.06.12 ↔	Inzision der A. gastrica	38.18.11 ↔	Endarteriektomie der A. profunda femoris
38.06.13 ↔	Inzision der A. hepatica	38.18.12 ↔	Endarteriektomie der A. poplitea
38.06.14 ↔	Inzision der A. lienalis	38.18.99 ↔	Endarteriektomie von Gefässen der unteren Extremität, sonstige
38.06.15 ↔	Inzision der A. renalis	38.21 ↔	Biopsie eines Blutgefässes
38.06.16 ↔	Inzision der A. mesenterialis	38.32.00 ↔	Resektion von anderen Gefässen am Kopf und Hals mit Anastomose, n.n.bez.
38.06.17 ↔	Inzision der A. lumbalis	38.32.10 ↔	Resektion von extrakraniellen Arterien an Kopf und Hals mit Anastomose
38.06.18 ↔	Inzision der A. iliaca	38.32.20 ↔	Resektion von extrakraniellen Venen an Kopf und Hals mit Anastomose, n.n.bez.
38.06.19 ↔	Inzision von viszeralen Arterien, sonstige	38.32.21 ↔	Resektion der V. jugularis mit Anastomose
38.06.99 ↔	Inzision von abdominalen Arterien, sonstige	38.32.22 ↔	Resektion von oberflächlichen extrakraniellen Venen an Kopf und Hals mit Anastomose
38.07.00 ↔	Inzision von abdominalen Venen, n.n.bez.	38.32.99 ↔	Resektion von anderen Gefässen an Kopf und Hals mit Anastomose, sonstige
38.07.00 ↔	Inzision von abdominalen Venen, n.n.bez.	38.33.00 ↔	Resektion von Gefässen der oberen Extremität (mit Anastomose), n.n.bez.
38.07.10 ↔	Inzision von tiefen abdominalen Venen, n.n.bez.	38.33.10 ↔	Resektion von Arterien der oberen Extremität mit Anastomose, n.n.bez.
38.07.10 ↔	Inzision von tiefen abdominalen Venen, n.n.bez.	38.33.11 ↔	Resektion von Arterien des Oberarms mit Anastomose
		38.33.12 ↔	Resektion der A. ulnaris mit Anastomose
		38.33.13 ↔	Resektion von sonstigen Arterien des Unterarms mit Anastomose
		38.33.14 ↔	Resektion von Arterien der Hand mit Anastomose

38.33.20 ↔	Resektion von Venen der oberen Extremität mit Anastomose, n.n.bez.	38.42 ↔	Resektion von anderen Blutgefässen an Kopf und Hals mit Ersatz
38.33.21 ↔	Resektion der V. axillaris mit Anastomose	38.43.00 ↔	Resektion von Blutgefässen der oberen Extremität mit Ersatz, n.n.bez.
38.33.22 ↔	Resektion von sonstigen tiefen Venen der oberen Extremität mit Anastomose	38.43.10 ↔	Resektion von Arterien der oberen Extremität mit Ersatz
38.33.23 ↔	Resektion von oberflächlichen Venen der oberen Extremität mit Anastomose	38.43.11 ↔	Resektion der A. axillaris mit Ersatz
38.33.99 ↔	Resektion von Gefässen der oberen Extremität (mit Anastomose), sonstige	38.43.20 ↔	Resektion von Venen der oberen Extremität mit Ersatz, n.n.bez.
38.34.00 ↔	Resektion der Aorta mit Anastomose, n.n.bez.	38.43.21 ↔	Resektion der V. axillaris mit Ersatz
38.34.10 ↔	Resektion der Aorta ascendens und des Aortenbogens mit Anastomose	38.43.28 ↔	Resektion von sonstigen tiefen Venen der oberen Extremität mit Ersatz
38.34.20 ↔	Resektion der Aorta descendens mit Anastomose	38.43.29 ↔	Resektion von Venen der oberen Extremität mit Ersatz, sonstige
38.34.30 ↔	Resektion der Aorta abdominalis mit Anastomose	38.43.99 ↔	Resektion von Blutgefässen der oberen Extremität mit Ersatz, sonstige
38.34.99 ↔	Resektion der Aorta mit Anastomose, sonstige	38.44.00 ↔	Resektion der Aorta abdominalis mit Ersatz, n.n.bez.
38.35.00 ↔	Resektion von thorakalen Gefässen mit Anastomose, n.n.bez.	38.44.10 ↔	Resektion der Aorta abdominalis, suprarenal mit Ersatz
38.35.10 ↔	Resektion von thorakalen Arterien mit Anastomose, n.n.bez.	38.44.11 ↔	Resektion der Aorta abdominalis, infrarenal mit Ersatz
38.35.11 ↔	Resektion der A. subclavia mit Anastomose	38.44.12 ↔	Resektion der Aorta abdominalis, juxtarenal mit Ersatz
38.35.12 ↔	Resektion des Truncus brachiocephalicus mit Anastomose	38.44.99 ↔	Resektion der Aorta abdominalis mit Ersatz, sonstige
38.35.13 ↔	Resektion der A. pulmonalis mit Anastomose	38.45.00 ↔	Resektion von thorakalen Blutgefässen mit Ersatz, n.n.bez.
38.35.19 ↔	Resektion von thorakalen Arterien mit Anastomose, sonstige	38.45.10 ↔	Resektion der thorakalen Aorta mit Ersatz, n.n.bez.
38.35.20 ↔	Resektion von thorakalen Venen mit Anastomose, n.n.bez.	38.45.11 ↔	Resektion der Aorta ascendens oder des Aortenbogens mit Ersatz
38.35.21 ↔	Resektion der V. pulmonalis mit Anastomose	38.45.12 ↔	Resektion der Aorta thoracica mit Ersatz
38.35.22 ↔	Resektion der V. subclavia mit Anastomose	38.45.13 ↔	Resektion der Aorta thoracoabdominalis mit Ersatz
38.35.23 ↔	Resektion der V. cava superior mit Anastomose	38.45.14 ↔	Resektion der thorakalen Aorta und Ersatz mit Hybridprothese
38.35.28 ↔	Resektion von thorakalen von sonstigen tiefen Venen mit Anastomose	38.45.19 ↔	Resektion der thorakalen Aorta mit Ersatz, sonstige
38.35.29 ↔	Resektion von thorakalen Venen mit Anastomose, sonstige	38.45.20 ↔	Resektion sonstiger thorakaler Arterien mit Ersatz, n.n.bez.
38.35.99 ↔	Resektion von thorakalen Gefässen mit Anastomose, sonstige	38.45.21 ↔	Resektion der A. pulmonalis mit Ersatz
38.36.00 ↔	Resektion von abdominalen Arterien mit Anastomose, n.n.bez.	38.45.22 ↔	Resektion des Truncus brachiocephalicus mit Ersatz
38.36.10 ↔	Resektion von viszerale Arterien mit Anastomose, n.n.bez.	38.45.29 ↔	Resektion sonstiger thorakaler Arterien mit Ersatz
38.36.11 ↔	Resektion des Truncus coeliacus mit Anastomose	38.45.30 ↔	Resektion thorakaler Venen mit Ersatz, n.n.bez.
38.36.12 ↔	Resektion der A. gastrica mit Anastomose	38.45.31 ↔	Resektion der V. cava superior mit Ersatz
38.36.13 ↔	Resektion der A. hepatica mit Anastomose	38.45.38 ↔	Resektion sonstiger tiefer thorakaler Venen mit Ersatz
38.36.14 ↔	Resektion der A. lienalis mit Anastomose	38.45.39 ↔	Resektion thorakaler Venen mit Ersatz, sonstige
38.36.15 ↔	Resektion der A. renalis mit Anastomose	38.45.99 ↔	Resektion von thorakalen Blutgefässen mit Ersatz, sonstige
38.36.16 ↔	Resektion der A. mesenterialis mit Anastomose	38.46 ↔	Resektion von abdominalen Arterien mit Ersatz
38.36.17 ↔	Resektion der A. iliaca mit Anastomose	38.47.00 ↔	Resektion von abdominalen Venen mit Ersatz, n.n.bez.
38.36.19 ↔	Resektion von viszerale Arterien mit Anastomose, sonstige	38.47.00 ↔	Resektion von abdominalen Venen mit Ersatz, n.n.bez.
38.36.99 ↔	Resektion von abdominalen Arterien mit Anastomose, sonstige	38.47.10 ↔	Resektion von tiefen abdominalen Venen mit Ersatz, n.n.bez.
38.37.00 ↔	Resektion von abdominalen Venen mit Anastomose, n.n.bez.	38.47.10 ↔	Resektion von tiefen abdominalen Venen mit Ersatz, n.n.bez.
38.37.10 ↔	Resektion von tiefen abdominalen Venen mit Anastomose, n.n.bez.	38.47.11 ↔	Resektion der V. cava inferior mit Ersatz
38.37.11 ↔	Resektion der V. cava inferior mit Anastomose	38.47.11 ↔	Resektion der V. cava inferior mit Ersatz
38.37.12 ↔	Resektion der V. iliaca mit Anastomose	38.47.12 ↔	Resektion der V. iliaca mit Ersatz
38.37.19 ↔	Resektion von tiefen abdominalen Venen mit Anastomose, sonstige	38.47.12 ↔	Resektion der V. iliaca mit Ersatz
38.37.99 ↔	Resektion von abdominalen Venen mit Anastomose, sonstige	38.47.19 ↔	Resektion von tiefen abdominalen Venen mit Ersatz, sonstige
38.38.00 ↔	Resektion von Arterien der unteren Extremität mit Anastomose, n.n.bez.	38.47.19 ↔	Resektion von tiefen abdominalen Venen mit Ersatz, sonstige
38.38.10 ↔	Resektion der A. femoralis mit Anastomose (communis) (superficialis)	38.47.99 ↔	Resektion von abdominalen Venen mit Ersatz, sonstige
38.38.11 ↔	Resektion der A. profunda femoris mit Anastomose	38.47.99 ↔	Resektion von abdominalen Venen mit Ersatz, sonstige
38.38.12 ↔	Resektion der A. poplitea mit Anastomose	38.48.00 ↔	Resektion von Arterien der unteren Extremität mit Ersatz, n.n.bez.
38.38.99 ↔	Resektion von Arterien der unteren Extremität mit Anastomose, sonstige	38.48.10 ↔	Resektion der A. femoralis mit Ersatz (communis) (superficialis)
38.41 ↔	Resektion von intrakraniellen Blutgefässen mit Ersatz		

38.48.11 ↔	Resektion der A. profunda femoris mit Ersatz	38.7x.13 ↔	Ligatur oder Plikatur der Vena cava, offen chirurgisch
38.48.12 ↔	Resektion der A. poplitea mit Ersatz	38.7x.19 ↔	Unterbrechung der Vena cava, offen chirurgisch, sonstige
38.48.13 ↔	Resektion von Arterien des Unterschenkels mit Ersatz	38.7x.19 ↔	Unterbrechung der Vena cava, offen chirurgisch, sonstige
38.48.99 ↔	Resektion von Arterien der unteren Extremität mit Ersatz, sonstige	38.81 ↔	Sonstiger chirurgischer Verschluss von intrakraniellen Gefässen
38.61 ↔	Sonstige Exzision von intrakraniellen Gefässen	38.82.00 ↔	Sonstiger chirurgischer Verschluss von Gefässen am Kopf und Hals, n.n.bez.
38.64.00 ↔	Sonstige Exzision der Aorta, n.n.bez.	38.82.10 ↔	Sonstiger chirurgischer Verschluss von extrakraniellen Arterien an Kopf und Hals
38.64.00 ↔	Sonstige Exzision der Aorta, n.n.bez.	38.82.20 ↔	Sonstiger chirurgischer Verschluss von extrakraniellen Venen an Kopf und Hals, n.n.bez.
38.64.10 ↔	Sonstige Exzision der thorakalen Aorta	38.82.21 ↔	Sonstiger chirurgischer Verschluss der V. jugularis
38.64.10 ↔	Sonstige Exzision der thorakalen Aorta	38.82.22 ↔	Sonstiger chirurgischer Verschluss von sonstigen tiefen extrakraniellen Venen an Kopf und Hals
38.64.20 ↔	Sonstige Exzision der Aorta abdominalis	38.82.29 ↔	Sonstiger chirurgischer Verschluss von extrakraniellen Venen an Kopf und Hals, sonstige
38.64.20 ↔	Sonstige Exzision der Aorta abdominalis	38.82.99 ↔	Sonstiger chirurgischer Verschluss von Gefässen am Kopf und Hals, sonstige
38.64.99 ↔	Sonstige Exzision der Aorta, sonstige	38.83.11 ↔	Sonstiger chirurgischer Verschluss von Arterien der Hand
38.64.99 ↔	Sonstige Exzision der Aorta, sonstige	38.83.19 ↔	Sonstiger chirurgischer Verschluss von sonstigen Arterien der oberen Extremität
38.65.10 ↔	Sonstige Exzision von thorakalen Arterien	38.83.21 ↔	Sonstiger chirurgischer Verschluss von tiefen Venen der oberen Extremität
38.65.10 ↔	Sonstige Exzision von thorakalen Arterien	38.84.00 ↔	Sonstiger chirurgischer Verschluss der Aorta, n.n.bez.
38.65.10 ↔	Sonstige Exzision von thorakalen Venen, n.n.bez.	38.84.10 ↔	Sonstiger chirurgischer Verschluss der thorakalen Aorta
38.65.20 ↔	Sonstige Exzision von thorakalen Venen, n.n.bez.	38.84.20 ↔	Sonstiger chirurgischer Verschluss der Aorta abdominalis
38.65.21 ↔	Sonstige Exzision der V. cava superior	38.84.31 ↔	Ligatur des Ductus arteriosus apertus
38.65.21 ↔	Sonstige Exzision der V. cava superior	38.84.99 ↔	Sonstiger chirurgischer Verschluss der Aorta, sonstige
38.65.22 ↔	Sonstige Exzision von sonstigen tiefen thorakalen Venen	38.85.00 ↔	Sonstiger chirurgischer Verschluss von anderen thorakalen Gefässen, n.n.bez.
38.65.22 ↔	Sonstige Exzision von sonstigen tiefen thorakalen Venen	38.85.00 ↔	Sonstiger chirurgischer Verschluss von anderen thorakalen Gefässen, n.n.bez.
38.65.29 ↔	Sonstige Exzision von thorakalen Venen, sonstige	38.85.11 ↔	Sonstiger chirurgischer Verschluss der A. subclavia
38.65.29 ↔	Sonstige Exzision von thorakalen Venen, sonstige	38.85.11 ↔	Sonstiger chirurgischer Verschluss der A. subclavia
38.65.99 ↔	Sonstige Exzision von thorakalen Gefässen, sonstige	38.85.12 ↔	Sonstiger chirurgischer Verschluss der A. pulmonalis
38.65.99 ↔	Sonstige Exzision von thorakalen Gefässen, sonstige	38.85.12 ↔	Sonstiger chirurgischer Verschluss der A. pulmonalis
38.66.00 ↔	Sonstige Exzision von abdominalen Arterien, n.n.bez.	38.85.13 ↔	Sonstiger chirurgischer Verschluss des Truncus brachiocephalicus
38.66.10 ↔	Sonstige Exzision von viszerale Arterien, n.n.bez.	38.85.13 ↔	Sonstiger chirurgischer Verschluss des Truncus brachiocephalicus
38.66.11 ↔	Sonstige Exzision des Truncus coeliacus	38.85.21 ↔	Sonstiger chirurgischer Verschluss der V. cava superior
38.66.12 ↔	Sonstige Exzision der A. gastrica	38.85.21 ↔	Sonstiger chirurgischer Verschluss der V. cava superior
38.66.13 ↔	Sonstige Exzision der A. hepatica	38.85.22 ↔	Sonstiger chirurgischer Verschluss der V. pulmonalis
38.66.14 ↔	Sonstige Exzision der A. lienalis	38.85.22 ↔	Sonstiger chirurgischer Verschluss der V. pulmonalis
38.66.15 ↔	Sonstige Exzision der A. renalis	38.85.23 ↔	Sonstiger chirurgischer Verschluss der V. subclavia
38.66.16 ↔	Sonstige Exzision der A. mesenterialis	38.85.23 ↔	Sonstiger chirurgischer Verschluss der V. subclavia
38.66.17 ↔	Sonstige Exzision der A. lumbalis	38.85.99 ↔	Sonstiger chirurgischer Verschluss von anderen thorakalen Gefässen, sonstige
38.66.18 ↔	Sonstige Exzision der A. iliaca	38.85.99 ↔	Sonstiger chirurgischer Verschluss von anderen thorakalen Gefässen, sonstige
38.66.19 ↔	Sonstige Exzision viszeraler Arterien, sonstige	38.86.00 ↔	Sonstiger chirurgischer Verschluss von abdominalen Arterien, n.n.bez.
38.66.99 ↔	Sonstige Exzision abdominalen Arterien, sonstige	38.86.10 ↔	Sonstiger chirurgischer Verschluss von viszerale Arterien, n.n.bez.
38.67.00 ↔	Sonstige Exzision von abdominalen Venen, n.n.bez.	38.86.11 ↔	Sonstiger chirurgischer Verschluss des Truncus coeliacus
38.67.10 ↔	Sonstige Exzision von tiefen abdominalen Venen, n.n.bez.	38.86.12 ↔	Sonstiger chirurgischer Verschluss der A. gastrica
38.67.11 ↔	Sonstige Exzision der V. cava inferior	38.86.13 ↔	Sonstiger chirurgischer Verschluss der A. hepatica
38.67.12 ↔	Sonstige Exzision der V. iliaca	38.86.14 ↔	Sonstiger chirurgischer Verschluss der A. lienalis
38.67.19 ↔	Sonstige Exzision von tiefen abdominalen Venen, sonstige	38.86.15 ↔	Sonstiger chirurgischer Verschluss der A. renalis
38.67.99 ↔	Sonstige Exzision von abdominalen Venen, sonstige		
38.68.00 ↔	Sonstige Exzision von Arterien der unteren Extremität, n.n.bez.		
38.68.10 ↔	Sonstige Exzision von Arterien des Oberschenkels		
38.68.20 ↔	Sonstige Exzision von Arterien des Unterschenkels und des Fusses		
38.68.99 ↔	Sonstige Exzision von Arterien der unteren Extremität, sonstige		
38.7x.10 ↔	Unterbrechung der Vena cava, offen chirurgisch, n.n.bez.		
38.7x.10 ↔	Unterbrechung der Vena cava, offen chirurgisch, n.n.bez.		
38.7x.11 ↔	Einsetzen eines Antiembolie-Schirmes in die Vena cava, offen chirurgisch		
38.7x.11 ↔	Einsetzen eines Antiembolie-Schirmes in die Vena cava, offen chirurgisch		
38.7x.12 ↔	Entfernung eines Antiembolie-Schirmes in der Vena cava, offen chirurgisch		
38.7x.12 ↔	Entfernung eines Antiembolie-Schirmes in der Vena cava, offen chirurgisch		
38.7x.13 ↔	Ligatur oder Plikatur der Vena cava, offen chirurgisch		

38.86.16 ↔	Sonstiger chirurgischer Verschluss der A. mesenterialis	39.11.13 ↔	Anlage portosystemischer Shunt, Einsatz von Stent
38.86.17 ↔	Sonstiger chirurgischer Verschluss der A. iliaca	39.11.13 ↔	Anlage portosystemischer Shunt, Einsatz von Stent
38.86.19 ↔	Sonstiger chirurgischer Verschluss von viszerale Arterien, sonstige	39.11.21 ↔	Revision portosystemischer Shunt, perkutaner Verschluss
38.86.99 ↔	Sonstiger chirurgischer Verschluss von abdominalen Arterien, sonstige	39.11.21 ↔	Revision portosystemischer Shunt, perkutaner Verschluss
38.87.00 ↔	Sonstiger chirurgischer Verschluss von abdominalen Venen, n.n.bez.	39.11.22 ↔	Revision portosystemischer Shunt, Einsatz von Stenteinlage
38.87.10 ↔	Sonstiger chirurgischer Verschluss von tiefen abdominalen Venen, n.n.bez.	39.11.22 ↔	Revision portosystemischer Shunt, Einsatz von Stenteinlage
38.87.11 ↔	Sonstiger chirurgischer Verschluss der V. cava inferior	39.11.23 ↔	Revision portosystemischer Shunt, Einsatz von perkutaner Thrombektomie und Thrombolyse
38.87.12 ↔	Sonstiger chirurgischer Verschluss der V. iliaca communis und V. iliaca interna	39.11.23 ↔	Revision portosystemischer Shunt, Einsatz von perkutaner Thrombektomie und Thrombolyse
38.87.19 ↔	Sonstiger chirurgischer Verschluss von tiefen abdominalen Venen, sonstige	39.11.24 ↔	Revision portosystemischer Shunt, Durchführung von perkutaner Verkleinerung eines bestehenden portosystemischen Shunts
38.87.99 ↔	Sonstiger chirurgischer Verschluss von abdominalen Venen, sonstige	39.11.24 ↔	Revision portosystemischer Shunt, Durchführung von perkutaner Verkleinerung eines bestehenden portosystemischen Shunts
39.0x.00 ↔	Shunt einer systemischen Arterie zur Pulmonalarterie, n.n.bez.	39.11.99 ↔	Anlage und Revision portosystemischer Shunt, TIPSS, sonstige
39.0x.00 ↔	Shunt einer systemischen Arterie zur Pulmonalarterie, n.n.bez.	39.11.99 ↔	Anlage und Revision portosystemischer Shunt, TIPSS, sonstige
39.0x.10 ↔	Anastomose zwischen A. subclavia und A. pulmonalis (Blalock-Taussig)	39.19 ↔	Intra-abdominaler venöser Shunt, sonstige
39.0x.10 ↔	Anastomose zwischen A. subclavia und A. pulmonalis (Blalock-Taussig)	39.19 ↔	Intra-abdominaler venöser Shunt, sonstige
39.0x.11 ↔	Anastomose zwischen Aorta und A. pulmonalis dextra (Waterston-Cooley)	39.21.00 ↔	Anastomose von der V. cava zur A. pulmonalis, n.n.bez.
39.0x.11 ↔	Anastomose zwischen Aorta und A. pulmonalis dextra (Waterston-Cooley)	39.21.10 ↔	Glenn-Operation an einem funktionell/morphologisch univentrikulären Herzen
39.0x.12 ↔	Anastomose zwischen Aorta descendens und A. pulmonalis sinistra (Potts-Smith)	39.21.99 ↔	Anastomose von der V. cava zur A. pulmonalis, sonstige
39.0x.12 ↔	Anastomose zwischen Aorta descendens und A. pulmonalis sinistra (Potts-Smith)	39.22.00 ↔	Bypass zwischen Aorta, A. subclavia und A. carotis, n.n.bez.
39.0x.13 ↔	Anastomose zwischen A. pulmonalis sinistra und A. pulmonalis dextra	39.22.10 ↔	Bypass an der A. carotis, n.n.bez.
39.0x.13 ↔	Anastomose zwischen A. pulmonalis sinistra und A. pulmonalis dextra	39.22.11 ↔	Bypass zwischen A. carotis und A. carotis
39.0x.20 ↔	Prothesenshunt zwischen A. pulmonalis und Aorta, zentral	39.22.12 ↔	Bypass zwischen A. carotis und A. vertebralis
39.0x.20 ↔	Prothesenshunt zwischen A. pulmonalis und Aorta, zentral	39.22.13 ↔	Bypass zwischen A. carotis und A. subclavia
39.0x.21 ↔	Prothesenshunt zwischen A. pulmonalis und Aorta, peripher	39.22.14 ↔	Bypass zwischen A. carotis und Aorta
39.0x.21 ↔	Prothesenshunt zwischen A. pulmonalis und Aorta, peripher	39.22.19 ↔	Bypass an der A. carotis, sonstige
39.0x.23 ↔	Pulmonalarterielles Banding	39.22.20 ↔	Bypass an der A. subclavia, n.n.bez.
39.0x.23 ↔	Pulmonalarterielles Banding	39.22.21 ↔	Bypass zwischen A. subclavia und Aorta
39.0x.24 ↔	Shunt einer systemischen Arterie zur Pulmonalarterie, Damus-Kay-Stansel-Operation	39.22.29 ↔	Bypass an der A. subclavia, sonstige
39.0x.24 ↔	Shunt einer systemischen Arterie zur Pulmonalarterie, Damus-Kay-Stansel-Operation	39.22.99 ↔	Bypass zwischen Aorta, A. subclavia und A. carotis, sonstige
39.0x.99 ↔	Shunt einer systemischen Arterie zur Pulmonalarterie, sonstige	39.23 ↔	Sonstiger intrathorakaler, vaskulärer Shunt oder Bypass
39.0x.99 ↔	Shunt einer systemischen Arterie zur Pulmonalarterie, sonstige	39.24 ↔	Aorto-renaler Bypass
39.10 ↔	Intra-abdominaler venöser Shunt, n.n.bez.	39.25.00 ↔	Aorto-iliaco-femoraler Bypass, n.n.bez.
39.10 ↔	Intra-abdominaler venöser Shunt, n.n.bez.	39.25.10 ↔	Aorto-iliaco-femoraler Bypass, aortal, n.n.bez.
39.11.00 ↔	Anlage und Revision portosystemischer Shunt, TIPSS, n.n.bez.	39.25.11 ↔	Aorto-iliakaler Bypass
39.11.00 ↔	Anlage und Revision portosystemischer Shunt, TIPSS, n.n.bez.	39.25.12 ↔	Aorto-femoraler Bypass
39.11.11 ↔	Anlage portosystemischer Shunt, Einsatz von perkutaner (Ballon-)Angioplastie	39.25.13 ↔	Aorto-poplitealer Bypass
39.11.11 ↔	Anlage portosystemischer Shunt, Einsatz von perkutaner (Ballon-)Angioplastie	39.25.14 ↔	Aorto-cruraler Bypass
39.11.12 ↔	Anlage portosystemischer Shunt, Perkutane Thrombolyse und Thrombektomie	39.25.19 ↔	Aorto-iliaco-femoraler Bypass, aortal, sonstige
39.11.12 ↔	Anlage portosystemischer Shunt, Perkutane Thrombolyse und Thrombektomie	39.25.20 ↔	Iliaco-femoraler Bypass, n.n.bez.
		39.25.21 ↔	Ilio-iliakaler Bypass
		39.25.22 ↔	Ilio-femoraler Bypass
		39.25.23 ↔	Ilio-poplitealer Bypass
		39.25.24 ↔	Ilio-cruraler Bypass
		39.25.29 ↔	Iliaco-femoraler Bypass, sonstige
		39.25.30 ↔	Obturator-Bypass (extraanatomisch)
		39.25.99 ↔	Aorto-iliaco-femoraler Bypass, sonstige
		39.26.00 ↔	Sonstiger intra-abdominaler Gefäss-Shunt oder -Bypass, n.n.bez.
		39.26.10 ↔	Sonstiger intra-abdominaler Gefäss-Shunt oder -Bypass, Viszeralarterien
		39.26.11 ↔	Sonstiger intra-abdominaler Gefäss-Shunt oder -Bypass, Aorta
		39.26.12 ↔	Sonstiger intra-abdominaler Gefäss-Shunt oder -Bypass, A. renalis

39.26.19 ↔	Sonstiger intra-abdominaler Gefäss-Shunt oder -Bypass, sonstige Viszeralarterien	39.50.12 ↔	Angioplastik oder Atherektomie an sonstigem(n) Nicht-Herzkranzgefäss(en) mit cutting Ballon
39.26.99 ↔	Sonstiger intra-abdominaler Gefäss-Shunt oder -Bypass, sonstige	39.50.13 ↔	Angioplastik oder Atherektomie an sonstigem(n) Nicht-Herzkranzgefäss(en) mit Kryoplastie-Ballon
39.29.00 ↔	Sonstiger (peripherer) Gefäss-Shunt oder -Bypass, n.n.bez.	39.50.14 ↔	Angioplastik oder Atherektomie an sonstigem(n) Nicht-Herzkranzgefäss(en) mit Drug eluting Ballon
39.29.10 ↔	Gefäss-Shunt oder Bypass an Arterien der unteren Extremität, n.n.bez.	39.50.19 ↔	Angioplastik oder Atherektomie an sonstigem(n) Nicht-Herzkranzgefäss(en) mit sonstiger Ballon
39.29.11 ↔	Femorofemorale Gefäss-Shunt oder -Bypass	39.50.20 ↔	Angioplastik Blade- Laserangioplastie an sonstigem(n) Nicht-Herzkranzgefäss(en)
39.29.12 ↔	Femoropoplitealer Gefäss-Shunt oder -Bypass	39.50.21 ↔	Angioplastik Thrombektomie an sonstigem(n) Nicht-Herzkranzgefäss(en)
39.29.13 ↔	Femorocruraler Gefäss-Shunt oder -Bypass	39.50.99 ↔	Angioplastik oder Atherektomie an sonstigem(n) Nicht-Herzkranzgefäss(en), sonstige
39.29.14 ↔	Femoropedaler Gefäss-Shunt oder -Bypass	39.51.00 ↔	Aneurysma-Clipping, n.n.bez.
39.29.15 ↔	Popliteocruraler und popliteopodaler Gefäss-Shunt oder -Bypass	39.51.11 ↔	Aneurysma-Clipping intrakraniell
39.29.16 ↔	Gefäss-Shunt oder Bypass an Arterien des Unterschenkels und des Fusses	39.51.99 ↔	Aneurysma-Clipping, sonstige
39.29.19 ↔	Gefäss-Shunt oder Bypass an Arterien der unteren Extremität, sonstige	39.52.00 ↔	Sonstige Korrektur eines Aneurysmas, n.n.bez.
39.29.20 ↔	Gefäss-Shunt oder Bypass an Arterien der oberen Extremität	39.52.10 ↔	Sonstige Korrektur eines Aneurysmas von Blutgefässen an Kopf und Hals, n.n.bez.
39.29.30 ↔	Sonstiger (peripherer) Gefäss-Shunt oder -Bypass, extraanatomisch, n.n.bez.	39.52.11 ↔	Sonstige Korrektur eines Aneurysmas von intrakraniellen Blutgefässen
39.29.31 ↔	Subclaviafemorale Gefäss-Shunt oder Bypass	39.52.19 ↔	Sonstige Korrektur eines Aneurysmas von Blutgefässen an Kopf und Hals, sonstige
39.29.32 ↔	Axillofemorale Gefäss-Shunt oder Bypass	39.52.20 ↔	Sonstige Korrektur eines Aneurysmas der Aorta, n.n.bez.
39.29.33 ↔	Femorofemorale Cross-over-Bypass	39.52.21 ↔	Sonstige offen chirurgische Korrektur eines Aneurysmas der Aorta ascendens, des Aortenbogens und der thorakalen Aorta
39.29.39 ↔	Sonstiger (peripherer) Gefäss-Shunt oder -Bypass, extraanatomisch, sonstige	39.52.22 ↔	Sonstige offen chirurgische Korrektur eines Aneurysmas der Aorta abdominalis
39.29.40 ↔	Gefäss-Shunt oder -Bypass an Venen	39.52.29 ↔	Sonstige Korrektur eines Aneurysmas der Aorta, sonstige
39.29.80 ↔	Temporärer intraoperativer Shunt, n.n.bez.	39.53 ↔	Verschluss einer arteriovenösen Fistel
39.29.81 ↔	Temporärer intraoperativer Shunt, arterioarteriell	39.54.00 ↔	Re-entry Operation, n.n.bez.
39.29.82 ↔	Temporärer intraoperativer Shunt, arteriovenös	39.54.10 ↔	Re-entry Operation, thorakale Aorta
39.29.89 ↔	Temporärer intraoperativer Shunt, sonstige	39.54.20 ↔	Re-entry Operation, Aorta abdominalis
39.29.99 ↔	Sonstiger (peripherer) Gefäss-Shunt oder -Bypass, sonstige	39.54.99 ↔	Re-entry Operation, sonstige
39.31.10 ↔	Naht einer Arterie an Kopf und Hals, n.n.bez.	39.55 ↔	Reimplantation eines aberrierenden Nierengefässes
39.31.11 ↔	Naht einer intrakraniellen Arterie	39.56.00 ↔	Plastische Rekonstruktion eines Blutgefässes mit Gewebe-Patch, n.n.bez.
39.31.19 ↔	Naht einer Arterie an Kopf und Hals, sonstige	39.56.10 ↔	Plastische Rekonstruktion von Gefässen an Kopf und Hals mit Gewebe-Patch, n.n.bez.
39.31.20 ↔	Naht einer Arterie des Oberarms, n.n.bez.	39.56.11 ↔	Plastische Rekonstruktion von intrakraniellen Gefässen mit Gewebe-Patch
39.31.21 ↔	Naht der A. axillaris	39.56.12 ↔	Plastische Rekonstruktion der V. jugularis mit Gewebe-Patch
39.31.22 ↔	Naht der A. brachialis	39.56.19 ↔	Plastische Rekonstruktion von Gefässen an Kopf und Hals mit Gewebe-Patch, sonstige
39.31.29 ↔	Naht einer Arterie des Oberarms, sonstige	39.56.20 ↔	Plastische Rekonstruktion von Gefässen der oberen Extremität mit Gewebe-Patch, n.n.bez.
39.31.30 ↔	Naht einer Arterie des Unterarms	39.56.21 ↔	Plastische Rekonstruktion von Arterien der oberen Extremität mit Gewebe-Patch
39.31.40 ↔	Naht einer Arterie der Hand	39.56.22 ↔	Plastische Rekonstruktion der V. subclavia, V. axillaris und V. brachiocephalica mit Gewebe-Patch
39.31.50 ↔	Naht einer Arterie der unteren Extremität	39.56.23 ↔	Plastische Rekonstruktion von sonstigen tiefen Venen der oberen Extremitäten mit Gewebe-Patch
39.31.60 ↔	Naht der Aorta, n.n.bez.	39.56.29 ↔	Plastische Rekonstruktion von Gefässen der oberen Extremität mit Gewebe-Patch, sonstige
39.31.61 ↔	Naht der thorakalen Aorta	39.56.30 ↔	Plastische Rekonstruktion von thorakalen Gefässen mit Gewebe-Patch, n.n.bez.
39.31.62 ↔	Naht der abdominalen Aorta	39.56.31 ↔	Plastische Rekonstruktion der thorakalen Aorta mit Gewebe-Patch
39.31.69 ↔	Naht der Aorta, sonstige	39.56.32 ↔	Plastische Rekonstruktion der V. pulmonalis mit Gewebe-Patch
39.31.70 ↔	Naht von sonstigen thorakalen Arterien, n.n.bez.	39.56.33 ↔	Plastische Rekonstruktion der V. cava superior mit Gewebe-Patch
39.31.71 ↔	Naht der A. pulmonalis	39.56.39 ↔	Plastische Rekonstruktion von thorakalen Gefässen mit Gewebe-Patch, sonstige
39.31.72 ↔	Naht des Truncus brachiocephalicus	39.56.40 ↔	Plastische Rekonstruktion abdominaler Arterien mit Gewebe-Patch, n.n.bez.
39.31.73 ↔	Naht der A. subclavia		
39.31.79 ↔	Naht von thorakalen Arterien, sonstige		
39.31.80 ↔	Naht von abdominalen Arterien, n.n.bez.		
39.31.81 ↔	Naht des Truncus coeliacus		
39.31.82 ↔	Naht der A. gastrica		
39.31.83 ↔	Naht der A. hepatica		
39.31.84 ↔	Naht der A. lienalis		
39.31.85 ↔	Naht der A. renalis		
39.31.86 ↔	Naht der A. mesenterialis		
39.31.87 ↔	Naht der A. lumbalis		
39.31.88 ↔	Naht der A. iliaca		
39.31.89 ↔	Naht von abdominalen Arterien, sonstige		
39.49.10 ↔	Revision einer Gefässanastomose		
39.50.00 ↔	Angioplastik oder Atherektomie an sonstigem(n) Nicht-Herzkranzgefäss(en), n.n.bez.		
39.50.10 ↔	Angioplastik oder Atherektomie an sonstigem(n) Nicht-Herzkranzgefäss(en) mit Ballon, n.n.bez.		
39.50.11 ↔	Angioplastik oder Atherektomie an sonstigem(n) Nicht-Herzkranzgefäss(en) mit einfacher Ballon		

- 39.56.41 ↔ Plastische Rekonstruktion der abdominalen Aorta mit Gewebe-Patch
- 39.56.42 ↔ Plastische Rekonstruktion des Truncus coeliacus mit Gewebe-Patch
- 39.56.43 ↔ Plastische Rekonstruktion der A. gastrica mit Gewebe-Patch
- 39.56.44 ↔ Plastische Rekonstruktion der A. hepatica mit Gewebe-Patch
- 39.56.45 ↔ Plastische Rekonstruktion der A. lienalis mit Gewebe-Patch
- 39.56.46 ↔ Plastische Rekonstruktion der A. renalis mit Gewebe-Patch
- 39.56.47 ↔ Plastische Rekonstruktion der A. mesenterica mit Gewebe-Patch
- 39.56.48 ↔ Plastische Rekonstruktion der A. iliaca mit Gewebe-Patch
- 39.56.49 ↔ Plastische Rekonstruktion abdominaler Arterien mit Gewebe-Patch, sonstige
- 39.56.50 ↔ Plastische Rekonstruktion abdominaler Venen mit Gewebe-Patch, n.n.bez.
- 39.56.51 ↔ Plastische Rekonstruktion der V. cava inferior mit Gewebe-Patch
- 39.56.52 ↔ Plastische Rekonstruktion der V. iliaca mit Gewebe-Patch
- 39.56.59 ↔ Plastische Rekonstruktion abdominaler Venen mit Gewebe-Patch, sonstige
- 39.56.60 ↔ Plastische Rekonstruktion von Gefässen der unteren Extremität mit Gewebe-Patch, n.n.bez.
- 39.56.61 ↔ Plastische Rekonstruktion von Arterien der unteren Extremität mit Gewebe-Patch
- 39.56.62 ↔ Plastische Rekonstruktion der V. femoralis und V. poplitea mit Gewebe-Patch
- 39.56.63 ↔ Plastische Rekonstruktion von sonstigen tiefen Venen der unteren Extremitäten mit Gewebe-Patch
- 39.56.64 ↔ Plastische Rekonstruktion von oberflächlichen Venen des Oberschenkels mit Gewebe-Patch
- 39.56.69 ↔ Plastische Rekonstruktion von Gefässen der unteren Extremität mit Gewebe-Patch, sonstige
- 39.56.99 ↔ Plastische Rekonstruktion eines Blutgefässes mit Gewebe-Patch, sonstige
- 39.57.00 ↔ Plastische Rekonstruktion mit synthetischem Patch Graft, n.n.bez.
- 39.57.10 ↔ Plastische Rekonstruktion von Gefässen an Kopf und Hals mit synthetischem Patch Graft, n.n.bez.
- 39.57.11 ↔ Plastische Rekonstruktion von intrakraniellen Gefässen mit synthetischem Patch Graft
- 39.57.12 ↔ Plastische Rekonstruktion von extrakraniellen Arterien an Kopf und Hals mit synthetischem Patch Graft
- 39.57.13 ↔ Plastische Rekonstruktion der V. jugularis mit synthetischem Patch Graft
- 39.57.19 ↔ Plastische Rekonstruktion von Gefässen an Kopf und Hals mit synthetischem Patch Graft, sonstige
- 39.57.20 ↔ Plastische Rekonstruktion von Gefässen der oberen Extremität mit synthetischem Patch Graft, n.n.bez.
- 39.57.21 ↔ Plastische Rekonstruktion von Arterien der oberen Extremität mit synthetischem Patch Graft
- 39.57.22 ↔ Plastische Rekonstruktion der V. subclavia, V. axillaris und V. brachiocephalica mit synthetischem Patch Graft
- 39.57.23 ↔ Plastische Rekonstruktion von sonstigen tiefen Venen der oberen Extremitäten mit synthetischem Patch Graft
- 39.57.29 ↔ Plastische Rekonstruktion von Gefässen der oberen Extremität mit synthetischem Patch Graft, sonstige
- 39.57.30 ↔ Plastische Rekonstruktion von thorakalen Gefässen mit synthetischem Patch Graft, n.n.bez.
- 39.57.31 ↔ Plastische Rekonstruktion der thorakalen Aorta mit synthetischem Patch Graft
- 39.57.32 ↔ Plastische Rekonstruktion der V. pulmonalis mit synthetischem Patch Graft
- 39.57.33 ↔ Plastische Rekonstruktion der V. cava superior mit synthetischem Patch Graft
- 39.57.39 ↔ Plastische Rekonstruktion von thorakalen Gefässen mit synthetischem Patch Graft, sonstige
- 39.57.40 ↔ Plastische Rekonstruktion abdominaler Arterien mit synthetischem Patch Graft, n.n.bez.
- 39.57.41 ↔ Plastische Rekonstruktion der abdominalen Aorta mit synthetischem Patch Graft
- 39.57.42 ↔ Plastische Rekonstruktion des Truncus coeliacus mit synthetischem Patch Graft
- 39.57.43 ↔ Plastische Rekonstruktion der A. gastrica mit synthetischem Patch Graft
- 39.57.44 ↔ Plastische Rekonstruktion der A. hepatica mit synthetischem Patch Graft
- 39.57.45 ↔ Plastische Rekonstruktion der A. lienalis mit synthetischem Patch Graft
- 39.57.46 ↔ Plastische Rekonstruktion der A. renalis mit synthetischem Patch Graft
- 39.57.47 ↔ Plastische Rekonstruktion der A. mesenterica mit synthetischem Patch Graft
- 39.57.48 ↔ Plastische Rekonstruktion der A. iliaca mit synthetischem Patch Graft
- 39.57.49 ↔ Plastische Rekonstruktion abdominaler Arterien mit synthetischem Patch Graft, sonstige
- 39.57.50 ↔ Plastische Rekonstruktion abdominaler Venen mit synthetischem Patch Graft, n.n.bez.
- 39.57.51 ↔ Plastische Rekonstruktion der V. cava inferior mit synthetischem Patch Graft
- 39.57.52 ↔ Plastische Rekonstruktion der V. iliaca mit synthetischem Patch Graft
- 39.57.59 ↔ Plastische Rekonstruktion abdominaler Venen mit synthetischem Patch Graft, sonstige
- 39.57.60 ↔ Plastische Rekonstruktion von Gefässen der unteren Extremität mit synthetischem Patch Graft, n.n.bez.
- 39.57.61 ↔ Plastische Rekonstruktion von Arterien der unteren Extremität mit synthetischem Patch Graft
- 39.57.62 ↔ Plastische Rekonstruktion der V. femoralis und V. poplitea mit synthetischem Patch Graft
- 39.57.63 ↔ Plastische Rekonstruktion von sonstigen tiefen Venen der unteren Extremitäten mit synthetischem Patch Graft
- 39.57.64 ↔ Plastische Rekonstruktion von oberflächlichen Venen des Oberschenkels mit synthetischem Patch Graft
- 39.57.69 ↔ Plastische Rekonstruktion von Gefässen der unteren Extremität mit synthetischem Patch Graft, sonstige
- 39.57.99 ↔ Plastische Rekonstruktion mit synthetischem Patch Graft, sonstige
- 39.58 ↔ Plastische Rekonstruktion eines Blutgefässes mit Patch Graft n.n.bez.
- 39.59.10 ↔ Transposition von Arterien, n.n.bez.
- 39.59.30 ↔ Sonstige plastische Rekonstruktion von Gefässen an Kopf und Hals, n.n.bez.
- 39.59.31 ↔ Sonstige plastische Rekonstruktion eines intrakraniellen Gefässes
- 39.59.32 ↔ Sonstige plastische Rekonstruktion der extrakraniellen A. vertebralis
- 39.59.33 ↔ Sonstige plastische Rekonstruktion von extrakraniellen Arterien an Kopf und Hals, sonstige
- 39.59.34 ↔ Sonstige plastische Rekonstruktion der V. jugularis
- 39.59.39 ↔ Sonstige plastische Rekonstruktion von Gefässen an Kopf und Hals, sonstige
- 39.59.40 ↔ Sonstige plastische Rekonstruktion von Gefässen der oberen Extremität, n.n.bez.
- 39.59.41 ↔ Sonstige plastische Rekonstruktion von Arterien der oberen Extremität
- 39.59.42 ↔ Sonstige plastische Rekonstruktion der V. subclavia, V. axillaris und V. brachiocephalica
- 39.59.48 ↔ Sonstige plastische Rekonstruktion von sonstigen tiefen Venen der oberen Extremität

39.59.49 ↔	Sonstige plastische Rekonstruktion von Gefässen der oberen Extremität, sonstige	39.72.24 ↔	Selektive Embolisation von extrakraniellen Gefässen des Kopfes und des Halses mit adhäsivem Embolisat
39.59.50 ↔	Sonstige plastische Rekonstruktion von thorakalen Gefässen, n.n.bez.	39.72.29 ↔	Selektive Embolisation von extrakraniellen Gefässen des Kopfes und des Halses, sonstige
39.59.51 ↔	Sonstige plastische Rekonstruktion der thorakalen Aorta	39.72.30 ↔	Perkutan-transluminale Embolisation einer Gefässmissbildung durch Mikrokatheter, n.n.bez.
39.59.52 ↔	Sonstige plastische Rekonstruktion der A. pulmonalis	39.72.31 ↔	Perkutan-transluminale Embolisation einer Gefässmissbildung durch Mikrokatheter, Verwendung von einem Mikrokatheter
39.59.53 ↔	Sonstige plastische Rekonstruktion von thorakalen Arterien, sonstige	39.72.32 ↔	Perkutan-transluminale Embolisation einer Gefässmissbildung durch Mikrokatheter, Verwendung von zwei Mikrokathetern
39.59.54 ↔	Sonstige plastische Rekonstruktion der V. pulmonalis	39.72.33 ↔	Perkutan-transluminale Embolisation einer Gefässmissbildung durch Mikrokatheter, Verwendung von drei Mikrokathetern
39.59.55 ↔	Sonstige plastische Rekonstruktion der V. cava superior	39.72.34 ↔	Perkutan-transluminale Embolisation einer Gefässmissbildung durch Mikrokatheter, Verwendung von vier Mikrokathetern
39.59.59 ↔	Sonstige plastische Rekonstruktion von thorakalen Gefässen, sonstige	39.72.35 ↔	Perkutan-transluminale Embolisation einer Gefässmissbildung durch Mikrokatheter, Verwendung von fünf Mikrokathetern
39.59.60 ↔	Sonstige plastische Rekonstruktion von abdominalen Arterien, n.n.bez.	39.72.36 ↔	Perkutan-transluminale Embolisation einer Gefässmissbildung durch Mikrokatheter, Verwendung von 6 und mehr Mikrokathetern
39.59.61 ↔	Sonstige plastische Rekonstruktion der abdominalen Aorta	39.72.99 ↔	Endovaskuläre plastische Rekonstruktion oder Okklusion von Gefässen am Kopf und Hals, sonstige
39.59.62 ↔	Sonstige plastische Rekonstruktion des Truncus coeliacus	39.75.01 ↔	Perkutan-transluminale Gefässintervention, sonstige Gefässe, Fremdkörperentfernung mit Bergekatheter, Körbchenkatheter, etc.
39.59.63 ↔	Sonstige plastische Rekonstruktion der A. gastrica	39.75.10 ↔	Perkutan-transluminale Gefässintervention, sonstige Gefässe, Kathetersysteme zu Rekanalisation von Totalverschlüssen
39.59.64 ↔	Sonstige plastische Rekonstruktion A. hepatica	39.75.12 ↔	Perkutan-transluminale Gefässintervention, sonstige Gefässe, Laserangioplastie
39.59.65 ↔	Sonstige plastische Rekonstruktion der A. lienalis	39.75.13 ↔	Perkutan-transluminale Gefässintervention, sonstige Gefässe, Anti-Embolie-System (periphere oder viszerale Gefässe)
39.59.66 ↔	Sonstige plastische Rekonstruktion der A. renalis	39.75.14 ↔	Perkutan-transluminale Gefässintervention, sonstige Gefässe, Atherektomie
39.59.67 ↔	Sonstige plastische Rekonstruktion der A. mesenterica	39.75.15 ↔	Perkutan-transluminale Gefässintervention, sonstige Gefässe, selektive Thrombolyse
39.59.68 ↔	Sonstige plastische Rekonstruktion der A. iliaca	39.75.16 ↔	Perkutan-transluminale Gefässintervention sonstige Gefässe, selektive Thrombolyse, ultraschallunterstützt
39.59.69 ↔	Sonstige plastische Rekonstruktion von abdominalen Arterien, sonstige	39.76.00 ↔	Perkutane transluminale endovaskuläre Intervention an präzerebralem(en) (extrakraniell(en) Gefäss(en), n.n.bez.
39.59.70 ↔	Sonstige plastische Rekonstruktion von abdominalen Venen, n.n.bez.	39.76.10 ↔	Perkutane Ballonangioplastie an präzerebralem(en) (extrakraniell(en) Gefäss(en)
39.59.71 ↔	Sonstige plastische Rekonstruktion der V. cava inferior	39.76.20 ↔	Perkutane Bladeangioplastie an präzerebralem(en) (extrakraniell(en) Gefäss(en)
39.59.72 ↔	Sonstige plastische Rekonstruktion der V. iliaca	39.76.30 ↔	Perkutane Laserangioplastie an präzerebralem(en) (extrakraniell(en) Gefäss(en)
39.59.79 ↔	Sonstige plastische Rekonstruktion von abdominalen Venen, sonstige	39.76.40 ↔	Perkutane Atherektomie an präzerebralem(en) (extrakraniell(en) Gefäss(en)
39.59.80 ↔	Sonstige plastische Rekonstruktion von Gefässen der unteren Extremität, n.n.bez.	39.76.50 ↔	Perkutane selektive Thrombolyse an extrakraniellen Gefässen des Kopfes und Halses
39.59.81 ↔	Sonstige plastische Rekonstruktion von Arterien der unteren Extremität	39.76.60 ↔	Perkutane Thrombektomie an präzerebralem(en) (extrakraniell(en) Gefäss(en), n.n.bez.
39.59.82 ↔	Sonstige plastische Rekonstruktion der V. femoralis	39.76.62 ↔	Perkutane stentgestützte Thrombektomie an extrakraniellen Gefässen
39.59.83 ↔	Sonstige plastische Rekonstruktion der V. poplitea	39.76.69 ↔	Perkutane Thrombektomie an präzerebralem(en) (extrakraniell(en) Gefäss(en), sonstige
39.59.88 ↔	Sonstige plastische Rekonstruktion von sonstigen tiefen Venen der unteren Extremität	39.76.70 ↔	Perkutane endovaskuläre Fremdkörperentfernung aus extrakraniellen Gefässen des Kopfes und Halses
39.59.89 ↔	Sonstige plastische Rekonstruktion von Gefässen der unteren Extremität, sonstige	39.76.99 ↔	Perkutane transluminale endovaskuläre Intervention an präzerebralem(en) (extrakraniell(en) Gefäss(en), sonstige
39.59.90 ↔	Sonstige plastische Rekonstruktion eines Gefässes, Venenklappenplastik	39.77.00 ↔	Perkutane transluminale endovaskuläre Intervention an intrakraniell(en) Gefäss(en), n.n.bez.
39.72.00 ↔	Endovaskuläre plastische Rekonstruktion oder Okklusion von Gefässen am Kopf und Hals, n.n.bez.		
39.72.10 ↔	Selektive Embolisation von intrakraniellen Gefässen, n.n.bez.		
39.72.11 ↔	Selektive Embolisation von intrakraniellen Gefässen mit Partikeln oder Metallspiralen		
39.72.12 ↔	Selektive Embolisation von intrakraniellen Gefässen mit embolisierenden Flüssigkeiten, ablösbaren Ballons oder Schirmen		
39.72.13 ↔	Selektive Embolisation von intrakraniellen Gefässen durch Stents als Flow-Diverter		
39.72.14 ↔	Selektive Embolisation von intrakraniellen Gefässen mit adhäsivem Embolisat		
39.72.19 ↔	Selektive Embolisation von intrakraniellen Gefässen, sonstige		
39.72.20 ↔	Selektive Embolisation von extrakraniellen Gefässen des Kopfes und des Halses, n.n.bez.		
39.72.21 ↔	Selektive Embolisation von extrakraniellen Gefässen des Kopfes und des Halses mit Partikeln oder Metallspiralen		
39.72.22 ↔	Selektive Embolisation von extrakraniellen Gefässen des Kopfes und des Halses mit embolisierenden Flüssigkeiten, ablösbaren Ballons oder Schirmen		

39.77.09 ↔	Perkutane transluminale endovaskuläre Intervention an intrakraniell(en) Gefäss(en), sonstige	39.79.46 ↔	Selektive Embolisation mit ablösbaren Ballons von abdominalen Gefässen
39.77.10 ↔	Perkutane Ballonangioplastie an intrakraniell(en) Gefäss(en)	39.79.47 ↔	Selektive Embolisation mit ablösbaren Ballons von spinalen Gefässen
39.77.20 ↔	Perkutane Bladeangioplastie an intrakraniell(en) Gefäss(en)	39.79.48 ↔	Selektive Embolisation mit ablösbaren Ballons von Gefässen der unteren Extremitäten
39.77.30 ↔	Perkutane Laserangioplastie an intrakraniell(en) Gefäss(en)	39.79.49 ↔	Selektive Embolisation mit ablösbaren Ballons von sonstigen Gefässen, sonstige
39.77.40 ↔	Perkutane Atherektomie an intrakraniell(en) Gefäss(en)	39.79.50 ↔	Selektive Embolisation mit Schirmen von sonstigen Gefässen, n.n.bez.
39.77.50 ↔	Perkutane selektive Thrombolyse von intrakraniell(en) Gefäss(en)	39.79.51 ↔	Selektive Embolisation mit Schirmen von Gefässen der oberen Extremitäten
39.77.60 ↔	Perkutane Thrombektomie an intrakraniell(en) Gefäss(en), n.n.bez.	39.79.52 ↔	Selektive Embolisation mit Schirmen der Aorta
39.77.62 ↔	Perkutane stentgestützte Thrombektomie an intrakraniell(en) Gefäss(en)	39.79.54 ↔	Selektive Embolisation mit Schirmen von thorakalen Gefässen
39.77.69 ↔	Perkutane Thrombektomie an intrakraniell(en) Gefäss(en), sonstige	39.79.55 ↔	Selektive Embolisation mit Schirmen von viszerale Gefässen
39.77.70 ↔	Perkutane endovaskuläre Fremdkörperentfernung aus intrakraniell(en) Gefäss(en)	39.79.56 ↔	Selektive Embolisation mit Schirmen von abdominalen Gefässen
39.77.80 ↔	Perkutane transluminale intraarterielle Spasmolyse bei zerebrovaskulären Vasospasmen	39.79.57 ↔	Selektive Embolisation mit Schirmen von Gefässen der unteren Extremitäten
39.79.11 ↔	Endovaskuläre Implantation eines Grafts an Viszeralgefässen	39.79.58 ↔	Selektive Embolisation mit Schirmen von spinalen Gefässen
39.79.12 ↔	Endovaskuläre Implantation eines Grafts an Gefässen des Beckens	39.79.59 ↔	Selektive Embolisation mit Schirmen von sonstigen Gefässen, sonstige
39.79.13 ↔	Endovaskuläre Implantation eines Grafts an abdominalen Gefässen	39.79.60 ↔	Selektive Embolisation mit Partikeln von sonstigen Gefässen, n.n.bez.
39.79.19 ↔	Endovaskuläre Implantation eines Grafts an sonstigen Gefässen, sonstige	39.79.61 ↔	Selektive Embolisation mit Partikeln von Gefässen der oberen Extremitäten
39.79.21 ↔	Coil-Embolisation oder -Verschluss von Gefässen der oberen Extremitäten	39.79.62 ↔	Selektive Embolisation mit Partikeln der Aorta
39.79.22 ↔	Coil-Embolisation oder -Verschluss der Aorta	39.79.64 ↔	Selektive Embolisation mit Partikeln von thorakalen Gefässen
39.79.24 ↔	Coil-Embolisation oder -Verschluss von thorakalen Gefässen	39.79.65 ↔	Selektive Embolisation mit Partikeln von viszerale Gefässen
39.79.25 ↔	Coil-Embolisation oder -Verschluss von viszerale Gefässen	39.79.66 ↔	Selektive Embolisation mit Partikeln von abdominalen Gefässen
39.79.26 ↔	Coil-Embolisation oder -Verschluss von abdominalen Gefässen	39.79.67 ↔	Selektive Embolisation mit Partikeln von Gefässen der unteren Extremitäten
39.79.27 ↔	Coil-Embolisation oder -Verschluss von Gefässen der unteren Extremitäten	39.79.68 ↔	Selektive Embolisation mit Partikeln von spinalen Gefässen
39.79.28 ↔	Coil-Embolisation oder -Verschluss von spinalen Gefässen	39.79.69 ↔	Selektive Embolisation mit Partikeln von sonstigen Gefässen, sonstige
39.79.29 ↔	Coil-Embolisation oder -Verschluss von sonstigen Gefässen, sonstige	39.79.70 ↔	Kathetertechnischer Verschluss von Arterien mittels Laser, sonstigen Gefässen, n.n.bez.
39.79.30 ↔	Selektive Embolisation mit embolisierenden Flüssigkeiten von sonstigen Gefässen, n.n.bez.	39.79.71 ↔	Kathetertechnischer Verschluss mittels Laser, an Arterien der oberen Extremitäten
39.79.31 ↔	Selektive Embolisation mit embolisierenden Flüssigkeiten von Gefässen der oberen Extremitäten	39.79.72 ↔	Kathetertechnischer Verschluss mittels Laser, an der Aorta
39.79.32 ↔	Selektive Embolisation mit embolisierenden Flüssigkeiten der Aorta	39.79.74 ↔	Kathetertechnischer Verschluss mittels Laser, an thorakalen Gefässen
39.79.34 ↔	Selektive Embolisation mit embolisierenden Flüssigkeiten von thorakalen Gefässen	39.79.75 ↔	Kathetertechnischer Verschluss mittels Laser, an Gefässen der unteren Extremitäten
39.79.35 ↔	Selektive Embolisation mit embolisierenden Flüssigkeiten von viszerale Gefässen	39.79.76 ↔	Kathetertechnischer Verschluss mittels Laser, an viszerale Gefässen
39.79.36 ↔	Selektive Embolisation mit embolisierenden Flüssigkeiten von abdominalen Gefässen	39.79.77 ↔	Kathetertechnischer Verschluss mittels Laser, an abdominalen Gefässen
39.79.38 ↔	Selektive Embolisation mit embolisierenden Flüssigkeiten von spinalen Gefässen	39.79.79 ↔	Kathetertechnischer Verschluss von Arterien mittels Laser, sonstige Gefässe, sonstige
39.79.39 ↔	Selektive Embolisation mit embolisierenden Flüssigkeiten von sonstigen Gefässen, sonstige	39.79.80 ↔	Kathetertechnischer Verschluss von Arterien mittels Radiofrequenz, sonstige Gefässe, n.n.bez.
39.79.40 ↔	Selektive Embolisation mit ablösbaren Ballons von sonstigen Gefässen, n.n.bez.	39.79.81 ↔	Kathetertechnischer Verschluss mittels Radiofrequenz an Arterien der oberen Extremitäten
39.79.41 ↔	Selektive Embolisation mit ablösbaren Ballons von Gefässen der oberen Extremitäten	39.79.82 ↔	Kathetertechnischer Verschluss mittels Radiofrequenz an der Aorta
39.79.42 ↔	Selektive Embolisation mit ablösbaren Ballons der Aorta	39.79.84 ↔	Kathetertechnischer Verschluss mittels Radiofrequenz an thorakalen Gefässen
39.79.44 ↔	Selektive Embolisation mit ablösbaren Ballons von thorakalen Gefässen	39.79.85 ↔	Kathetertechnischer Verschluss mittels Radiofrequenz an Gefässen der unteren Extremitäten
39.79.45 ↔	Selektive Embolisation mit ablösbaren Ballons von viszerale Gefässen	39.79.86 ↔	Kathetertechnischer Verschluss mittels Radiofrequenz an viszerale Gefässen

39.79.87 ↔ Kathetertechnischer Verschluss mittels Radiofrequenz an abdominalen Gefässen	39.90.17 ↔ Einsetzen von peripheren Gefässstent(s), Multilayerstents
39.79.89 ↔ Kathetertechnischer Verschluss mittels Radiofrequenz an sonstigen Gefässen, sonstige Operationen am Glomus caroticum, Sinus caroticus und anderen Paraganglien, n.n.bez.	39.90.19 ↔ Einsetzen von Gefässstent(s) in nicht-kardiale Gefässe, sonstige Stents
39.8x.00 ↔ Operationen am Glomus caroticum und anderer Paraganglien	39.90.30 ↔ Einsetzen von überlangen Stent(s) (>10 cm) in nicht-kardiale Gefässe, n.n.bez.
39.8x.10 ↔ Exploration des Glomus caroticum und anderer Paraganglien	39.90.31 ↔ Einsetzen von überlangen bare Stent(s) (>10 cm) in nicht-kardiale Gefässe
39.8x.11 ↔ Exzision des Glomus caroticum und anderer Paraganglien	39.90.32 ↔ Einsetzen von überlangen covered Stent(s) (>10 cm) in nicht-kardiale Gefässe
39.8x.21 ↔ Revision ohne Ersatz eines Impulsgenerators zur Aktivierung des Baroreflexes	39.90.39 ↔ Einsetzen von überlangen Stent(s) (>10 cm) in nicht-kardiale Gefässe, sonstige
39.8x.22 ↔ Entfernen eines Impulsgenerators zur Aktivierung des Baroreflexes	39.90.99 ↔ Einsetzen von peripheren Gefässstent(s) ohne Medikamenten-Freisetzung, sonstige
39.8x.30 ↔ Implantation oder Ersetzen einer (von) Elektrode(n) zur Aktivierung des Baroreflexes	39.99.10 ↔ Aortopexie
39.8x.31 ↔ Revision ohne Ersatz einer (von) Elektrode(n) zur Aktivierung des Baroreflexes	39.99.20 ↔ Operationen bei kongenitalen Gefässanomalien, n.n.bez.
39.8x.32 ↔ Entfernen einer (von) Elektrode(n) zur Aktivierung des Baroreflexes	39.99.21 ↔ Operationen bei kongenitaler Anomalie des Aortenisthmus (Stenose) oder bei unterbrochenem Aortenbogen
39.8x.99 ↔ Operationen am Glomus caroticum, Sinus caroticus und anderen Paraganglien, sonstige	39.99.22 ↔ Operationen bei kongenitalen Anomalien der A. oder V. pulmonalis oder bei A. lusoria
39.90.00 ↔ Einsetzen von peripheren Gefässstent(s) ohne Medikamenten-Freisetzung, n.n.bez.	39.99.23 ↔ Operationen bei kongenitalen Anomalien der V. cava
39.90.10 ↔ Einsetzen von Gefässstent(s) in nicht-kardiale Gefässe, bare Stents	39.99.24 ↔ Operationen bei kongenitalen Kollateralgefässen und Unifokalisierung
39.90.11 ↔ Einsetzen von Gefässstent(s) in nicht-kardiale Gefässe, bioresorbierbare Stents	39.99.30 ↔ Katheterinterventioneller Verschluss des Ductus arteriosus Botalli, n.n.bez.
39.90.12 ↔ Einsetzen von Gefässstent(s) in nicht-kardiale Gefässe, grosslumige Stents n.n.bez.	39.99.31 ↔ Katheterinterventioneller Verschluss des Ductus arteriosus Botalli, mit Coil
39.90.13 ↔ Einsetzen von Gefässstent(s) in nicht-kardiale Gefässe, grosslumige Stents ungecovered	39.99.32 ↔ Katheterinterventioneller Verschluss des Ductus arteriosus Botalli, mit Amplatz-Ductus-Occluder
39.90.14 ↔ Einsetzen von Gefässstent(s) in nicht-kardiale Gefässe, Grosslumige Stents gecovered	39.99.38 ↔ Katheterinterventioneller Verschluss des Ductus arteriosus Botalli, sonstige
39.90.15 ↔ Einsetzen von Gefässstent(s) in nicht-kardiale Gefässe, gecovered Stents (Stentgrafts) in nicht-aneurysmatischen Gefässen	39.99.39 ↔ Operationen bei sonstigen kongenitalen Gefässanomalien
39.90.16 ↔ Einsetzen von Gefässstent(s) in nichtkardiale Gefässe, gecoverte Stent-Grafts mit bioaktiver Oberfläche	

Prozedur F01-5

37.8e.12 ↔ Implantation eines Zweikammer-Defibrillators

ADRG F02**Aggregatwechsel eines Kardioverters / Defibrillators (AICD)**

Mindestens eine Prozedur in Tabelle F02-1 und keine Prozedur in Tabelle F02-2

DRG F02A**Aggregatwechsel eines Kardioverters / Defibrillators (AICD), Zwei- oder Drei-Kammer-Stimulation**

Mindestens eine Prozedur in Tabelle F02-3

DRG F02B**Aggregatwechsel Kardioverters / Defibrillators (AICD), Ein-Kammer-Stimulation****Prozedur F02-1**

37.8e.00 ↔ Implantation eines Kardioverters oder Defibrillators, n.n.bez.	37.8e.22 ↔ Implantation eines Einkammer-Defibrillators mit atrialem Sensing
37.8e.11 ↔ Implantation eines Einkammer-Defibrillators	37.8e.31 ↔ Implantation eines subkutanen Defibrillatorsystems
37.8e.12 ↔ Implantation eines Zweikammer-Defibrillators	37.8e.99 ↔ Implantation eines Kardioverters oder Defibrillators, sonstige
37.8e.21 ↔ Implantation eines Resynchronisationsdefibrillators (CRT-D)	

Prozedur F02-2

37.7a.00 ↔	Implantation einer Elektrode am Herzen, n.n.bez.	37.7a.23 ↔	Implantation einer Elektrode am Epikard, thorakoskopisch
37.7a.11 ↔	Implantation einer transvenösen Ventrikel­elektrode	37.7a.31 ↔	Implantation einer transvenösen Schockelektrode
37.7a.12 ↔	Implantation einer transvenösen Ventrikel­elektrode mit atrialem Sensing	37.7a.32 ↔	Implantation einer subkutanen Schockelektrode
37.7a.13 ↔	Implantation einer transvenösen Vorhofelektrode	37.7a.33 ↔	Implantation einer subkutanen Schockelektrode zur Verwendung mit einem subkutanen Defibrillatorsystem
37.7a.14 ↔	Implantation einer transvenösen Elektrode auf dem linken Ventrikel durch den Koronarsinus	37.7a.51 ↔	Implantation eines Drucksensors
37.7a.21 ↔	Implantation einer Elektrode am Epikard, durch Thorakotomie und Sternotomie, offen chirurgisch	37.7a.99 ↔	Implantation einer Elektrode am Herzen, sonstige
37.7a.22 ↔	Implantation einer Elektrode am Epikard über einen subxyphoidalen Zugang, offen chirurgisch		

Prozedur F02-3

37.8e.12 ↔	Implantation eines Zweikammer-Defibrillators	37.8e.21 ↔	Implantation eines Resynchronisationsdefibrillators (CRT-D)
37.8e.21 ↔	Implantation eines Resynchronisationsdefibrillators (CRT-D)		

ADRG F03**Herzklappeneingriff mit Herz-Lungen-Maschine**

Prozedur in Tabelle F03-3

DRG F03A**Herzklappeneingriff mit Herz-Lungen-Maschine, mit komplizierender Prozedur oder Herzschrittmacher mit bestimmtem Herzklappenersatz**

(Komplizierende Prozeduren oder Prozedur in Tabelle F03-4 oder ((mindestens eine Prozedur in Tabelle F03-5 und Prozedur in Tabelle F03-6) oder Prozedur in Tabelle F03-7)) und (Prozedur in Tabelle F03-8 und Prozedur in Tabelle F03-9)

DRG F03B**Herzklappeneingriff mit Herz-Lungen-Maschine, mit komplizierender Prozedur oder Herzschrittmacher, oder Dreifacheingriff oder Alter < 1 J. oder mit tiefer Hypothermie oder Bioprothese und bestimmtem Herzklappenersatz**

Komplizierende Prozeduren oder Prozedur in Tabelle F03-4 oder ((mindestens eine Prozedur in Tabelle F03-5 und Prozedur in Tabelle F03-6) oder Prozedur in Tabelle F03-7) oder (Prozedur in mindestens drei der Tabellen F03-10, F03-11, F03-12, F03-13, F03-14, F03-15 oder Alter < 1 Jahr oder Prozedur in Tabelle F03-16 oder Prozedur in Tabelle F03-17) und (Prozedur in Tabelle F03-8 und Prozedur in Tabelle F03-9)

DRG F03C**Herzklappeneingriff mit Herz-Lungen-Maschine, mit Dreifacheingriff oder Alter < 1 J. od. mit tiefer Hypothermie od. Bioprothese, od. Zweifacheingriff mit angeb. Herzfehler od. best. Eingriff od. Alter < 16 J. mit äuss. schw. CC**

Prozedur in mindestens drei der Tabellen F03-10, F03-11, F03-12, F03-13, F03-14, F03-15 oder Alter < 1 Jahr oder Prozedur in Tabelle F03-16 oder Prozedur in Tabelle F03-17 oder (Prozedur in mindestens zwei der Tabellen F03-10, F03-11, F03-12, F03-13, F03-14, F03-15 oder Hauptdiagnose in Tabelle F03-1 oder mindestens eine Prozedur in Tabelle F03-18 oder Alter < 16 Jahre) und (((Prozedur in mindestens zwei der Tabellen F03-10, F03-11, F03-12, F03-13, F03-14, F03-15 oder Hauptdiagnose in Tabelle F03-2) und mindestens eine Prozedur in Tabelle F03-19 oder mindestens eine Prozedur in Tabelle F03-20) und PCCL > 3)

DRG F03D**Herzklappeneingriff mit Herz-Lungen-Maschine und Zweifacheingriff mit angeb. Herzfehler oder bestimmtem Eingriff oder Alter < 16 J.**

Prozedur in mindestens zwei der Tabellen F03-10, F03-11, F03-12, F03-13, F03-14, F03-15 oder Hauptdiagnose in Tabelle F03-1 oder mindestens eine Prozedur in Tabelle F03-18 oder Alter < 16 Jahre

DRG F03E**Herzklappeneingriff mit Herz-Lungen-Maschine****Hauptdiagnose F03-1**

I71.2 ↔	Aneurysma Aorta thoracica, oh Angabe einer Ruptur	Q24.1 ↔	Lävokardie
Q20.0 ↔	Truncus arteriosus communis	Q24.2 ↔	Cor triatriatum
Q20.1 ↔	Re Doppelausstromventrikel [Double outlet right ventricle]	Q24.3 ↔	Infundibuläre Pulmonalstenose
Q20.2 ↔	Linker Doppelausstromventrikel [Double outlet left ventricle]	Q24.4 ↔	Angeborene subvalvuläre Aortenstenose
Q20.3 ↔	Diskordante ventrikuloarterielle Verbindung	Q24.5 ↔	Fehlbildung Koronargefäße
Q20.4 ↔	Doppeleinströmventrikel [Double inlet ventricle]	Q24.6 ↔	Angeborener Herzblock
Q20.5 ↔	Diskordante atrioventrikuläre Verbindung	Q24.8 ↔	Sonst nbez angeborene Fehlbildungen Herz
Q20.6 ↔	Vorhofisomerismus	Q24.9 ↔	Angeborene Fehlbildung Herz, nnbez
Q20.8 ↔	Sonst angeb Fehlbildung Herzhöhlen u verbind Strukturen	Q25.0 ↔	Offener Ductus arteriosus
Q20.9 ↔	Angeb Fehlbildung Herzhöhlen u verbind Strukturen, nnbez	Q25.1 ↔	Koarktation Aorta
Q21.0 ↔	Ventrikelseptumdefekt	Q25.2 ↔	Atresie Aorta
Q21.1 ↔	Vorhofseptumdefekt	Q25.3 ↔	Stenose Aorta (angeboren)
Q21.2 ↔	Defekt Vorhof- u Kammerseptum	Q25.4 ↔	Sonstige angeborene Fehlbildungen Aorta
Q21.3 ↔	Fallot-Tetralogie	Q25.5 ↔	Atresie A pulmonalis
Q21.4 ↔	Aortopulmonaler Septumdefekt	Q25.6 ↔	Stenose A pulmonalis (angeboren)
Q21.80 ↔	Fallot-Pentalogie	Q25.7 ↔	Sonst angeborene Fehlbildung A pulmonalis
Q21.88 ↔	Sonst angeborene Fehlbildung der Herzsepten	Q25.8 ↔	Sonst angeborene Fehlbildung große Aa
Q21.9 ↔	Angeborene Fehlbildung Herzseptum, nnbez	Q25.9 ↔	Angeborene Fehlbildung große Aa, nnbez
Q22.0 ↔	Pulmonalklappenatresie	Q26.0 ↔	Angeborene Stenose V cava
Q22.1 ↔	Angeborene Pulmonalklappenstenose	Q26.1 ↔	Persistenz linken V cava superior
Q22.2 ↔	Angeborene Pulmonalklappeninsuffizienz	Q26.2 ↔	Totale Fehleinmündung Lungenvenen
Q22.3 ↔	Angeborene Fehlbildung Pulmonalklappe	Q26.3 ↔	Partielle Fehleinmündung Lungenvenen
Q22.4 ↔	Angeborene Trikuspidalklappenstenose	Q26.4 ↔	Fehleinmündung Lungenvenen, nnbez
Q22.5 ↔	Ebstein-Anomalie	Q26.5 ↔	Fehleinmündung Pfortader
Q22.6 ↔	Hypoplastisches Rechtsherzsyndrom	Q26.6 ↔	Fistel zw V portae u A hepatica (angeboren)
Q22.8 ↔	Sonst angeborene Fehlbildung Trikuspidalklappe	Q26.8 ↔	Sonst angeborene Fehlbildung große Venen
Q22.9 ↔	Angeborene Fehlbildung Trikuspidalklappe, nnbez	Q26.9 ↔	Angeborene Fehlbildung große Vene, nnbez
Q23.0 ↔	Angeborene Aortenklappenstenose	Q27.0 ↔	Angeborenes Fehlen od Hypoplasie A umbilicalis
Q23.1 ↔	Angeborene Aortenklappeninsuffizienz	Q27.1 ↔	Angeborene Nierenarterienstenose
Q23.2 ↔	Angeborene Mitralklappenstenose	Q27.2 ↔	Sonst angeb Fehlbildung Nierenarterie
Q23.3 ↔	Angeborene Mitralklappeninsuffizienz	Q27.3 ↔	Arteriovenöse Fehlbildung periphere Gefäße
Q23.4 ↔	Hypoplastisches Linksherzsyndrom	Q27.4 ↔	Angeborene Phlebektasie
Q23.8 ↔	Sonst angeborene Fehlbildung Aorten- u Mitralklappe	Q27.8 ↔	Sonst nbez angeb Fehlbildungen peripheres Gefäßsystem
Q23.9 ↔	Angeborene Fehlbildung Aorten- u Mitralklappe, nnbez	Q27.9 ↔	Angeb Fehlbildung peripheres Gefäßsystem, nnbez
Q24.0 ↔	Dextrokardie	Q28.80 ↔	Sonstiges angeborenes Aneurysma
		Q28.81 ↔	Sonstige angeborene Fistel des Kreislaufsystems
		Q28.88 ↔	Sonst näher bez angeborene Fehlbildgen d Kreislaufsystems
		Q28.9 ↔	Angeborene Fehlbildung Kreislaufsystem, nnbez

Prozedur F03-10

35.35.00 ↔	Operationen an den Trabeculae carneae cordis, n.n.bez.	35.e1.11 ↔	Valvuloplastik der Aortenklappe über vollständige Sternotomie
35.35.09 ↔	Operationen an den Trabeculae carneae cordis, sonstige	35.e1.12 ↔	Valvuloplastik der Aortenklappe über minimal-invasive Thorakotomie (partielle obere Sternotomie, laterale Thorakotomie)
35.35.10 ↔	Subvalvuläre fibröse oder muskuläre Resektion an der Aortenklappe	35.f1.00 ↔	Aortenklappenersatz durch Herzklappenprothese oder klappentragende Gefässprothese, n.n.bez.
35.93 ↔	Erzeugen eines Conduits zwischen linkem Ventrikel und Aorta	35.f1.09 ↔	Aortenklappenersatz durch Herzklappenprothese oder klappentragende Gefässprothese, sonstige
35.95 ↔	Revision einer Korrekturoperation am Herzen	35.f1.11 ↔	Aortenklappenersatz durch Allograft (Homograft), über vollständige Sternotomie
35.a1.11 ↔	Valvulotomie an der Aortenklappe über vollständige Sternotomie	35.f1.12 ↔	Aortenklappenersatz durch Allograft (Homograft), über minimal-invasive Thorakotomie (partielle obere Sternotomie, laterale Thorakotomie)
35.a1.12 ↔	Valvulotomie an der Aortenklappe über minimal-invasive Thorakotomie (partielle obere Sternotomie, laterale Thorakotomie)	35.f1.21 ↔	Aortenklappenersatz durch Xenograft (Bioprothese), über vollständige Sternotomie
35.c1.11 ↔	Taschenrekonstruktion der Aortenklappe über vollständige Sternotomie	35.f1.22 ↔	Aortenklappenersatz durch Xenograft (Bioprothese), über minimal-invasive Thorakotomie (partielle obere Sternotomie, laterale Thorakotomie)
35.c1.12 ↔	Taschenrekonstruktion der Aortenklappe über minimal-invasive Thorakotomie (partielle obere Sternotomie, laterale Thorakotomie)		

35.f1.31 ↔	Aortenklappenersatz durch Xenograft, stentless, über vollständige Sternotomie	35.g9 ↔	Revision eines Herzklappenersatzes, sonstige
35.f1.32 ↔	Aortenklappenersatz durch Xenograft, stentless, über minimal-invasive Thorakotomie (partielle obere Sternotomie, laterale Thorakotomie)	35.h1.00 ↔	Entfernen sowie Implantation einer neuen Aortenklappenprothese oder klappentragende Gefässprothese, n.n.bez.
35.f1.41 ↔	Aortenklappenersatz durch selbstexpandierendes Xenograft, nahtfrei, über vollständige Sternotomie	35.h1.09 ↔	Entfernen sowie Implantation einer neuen Aortenklappenprothese oder klappentragende Gefässprothese, sonstige
35.f1.42 ↔	Aortenklappenersatz durch selbstexpandierendes Xenograft, nahtfrei, über minimal-invasive Thorakotomie (partielle obere Sternotomie, laterale Thorakotomie)	35.h1.11 ↔	Entfernen einer Aortenklappenprothese sowie Implantation eines eines Allografts (Homograft), über vollständige Sternotomie
35.f1.51 ↔	Aortenklappenersatz durch mechanische Prothese, über vollständige Sternotomie	35.h1.12 ↔	Entfernen einer Aortenklappenprothese sowie Implantation eines Allografts (Homograft), über minimal-invasive Thorakotomie (partielle obere Sternotomie, laterale Thorakotomie)
35.f1.52 ↔	Aortenklappenersatz durch mechanische Prothese, über minimal-invasive Thorakotomie (partielle obere Sternotomie, laterale Thorakotomie)	35.h1.21 ↔	Entfernen einer Aortenklappenprothese sowie Implantation eines Xenografts (Bioprothese), über vollständige Sternotomie
35.f1.61 ↔	Aortenklappenersatz durch klappentragende Gefässprothese, biologisch, über vollständige Sternotomie	35.h1.22 ↔	Entfernen einer Aortenklappenprothese sowie Implantation eines Xenografts (Bioprothese), über minimal-invasive Thorakotomie (partielle obere Sternotomie, laterale Thorakotomie)
35.f1.62 ↔	Aortenklappenersatz durch klappentragende Gefässprothese, biologisch, über minimal-invasive Thorakotomie (partielle obere Sternotomie, laterale Thorakotomie)	35.h1.31 ↔	Entfernen einer Aortenklappenprothese sowie Implantation eines Xenografts, stentless, über vollständige Sternotomie
35.f1.71 ↔	Aortenklappenersatz durch klappentragende Gefässprothese, mechanisch, über vollständige Sternotomie	35.h1.32 ↔	Entfernen einer Aortenklappenprothese sowie Implantation eines Xenografts, stentless, über minimal-invasive Thorakotomie (partielle obere Sternotomie, laterale Thorakotomie)
35.f1.72 ↔	Aortenklappenersatz durch klappentragende Gefässprothese, mechanisch, über minimal-invasive Thorakotomie (partielle obere Sternotomie, laterale Thorakotomie)	35.h1.41 ↔	Entfernen einer Aortenklappenprothese sowie Implantation eines selbstexpandierenden Xenografts, nahtfrei, über vollständige Sternotomie
35.g0 ↔	Revision eines Herzklappenersatzes, n.n.bez.	35.h1.42 ↔	Entfernen einer Aortenklappenprothese sowie Implantation eines selbstexpandierenden Xenografts, nahtfrei, über minimal-invasive Thorakotomie (partielle obere Sternotomie, laterale Thorakotomie)
35.g1.11 ↔	Revision eines Aortenklappenersatzes, über vollständige Sternotomie	35.h1.51 ↔	Entfernen einer Aortenklappenprothese sowie Implantation einer mechanischen Prothese, über vollständige Sternotomie
35.g1.12 ↔	Revision eines Aortenklappenersatzes, über minimal-invasive Thorakotomie (partielle obere Sternotomie, laterale Thorakotomie)	35.h1.52 ↔	Entfernen einer Aortenklappenprothese sowie Implantation einer mechanischen Prothese, über minimal-invasive Thorakotomie (partielle obere Sternotomie, laterale Thorakotomie)
35.g1.13 ↔	Revision eines Aortenklappenersatzes, endovaskulärer Zugang	35.h1.61 ↔	Entfernen einer Aortenklappenprothese sowie Implantation einer klappentragenden Gefässprothese, biologisch, über vollständige Sternotomie
35.g1.14 ↔	Revision eines Aortenklappenersatzes, transapikal	35.h1.62 ↔	Entfernen einer Aortenklappenprothese sowie Implantation einer klappentragenden Gefässprothese, biologisch, über minimal-invasive Thorakotomie (partielle obere Sternotomie, laterale Thorakotomie)
35.g2.11 ↔	Revision eines Mitralklappenersatzes, über vollständige Sternotomie	35.h1.71 ↔	Entfernen einer Aortenklappenprothese sowie Implantation einer klappentragenden Gefässprothese, mechanisch, über vollständige Sternotomie
35.g2.12 ↔	Revision eines Mitralklappenersatzes, über minimal-invasive Thorakotomie (partielle obere Sternotomie, laterale Thorakotomie)	35.h1.72 ↔	Entfernen einer Aortenklappenprothese sowie Implantation einer klappentragenden Gefässprothese, mechanisch, über minimal-invasive Thorakotomie (partielle obere Sternotomie, laterale Thorakotomie)
35.g2.13 ↔	Revision eines Mitralklappenersatzes, endovaskulärer Zugang	35.i2.11 ↔	Operation nach Ross
35.g2.14 ↔	Revision eines Mitralklappenersatzes, transapikal	35.i3.11 ↔	Tirone David Operation
35.g3.11 ↔	Revision eines Pulmonalklappenersatzes, über vollständige Sternotomie	35.i3.12 ↔	Operation nach Yacoub
35.g3.12 ↔	Revision eines Pulmonalklappenersatzes, über minimal-invasive Thorakotomie (partielle obere Sternotomie, laterale Thorakotomie)		
35.g3.13 ↔	Revision eines Pulmonalklappenersatzes, endovaskulärer Zugang		
35.g3.14 ↔	Revision eines Pulmonalklappenersatzes, transapikal		
35.g4.11 ↔	Revision eines Trikuspidalklappenersatzes, über vollständige Sternotomie		
35.g4.12 ↔	Revision eines Trikuspidalklappenersatzes, über minimal-invasive Thorakotomie (partielle obere Sternotomie, laterale Thorakotomie)		
35.g4.13 ↔	Revision eines Trikuspidalklappenersatzes, endovaskulärer Zugang		
35.g4.14 ↔	Revision eines Trikuspidalklappenersatzes, transapikal		

Prozedur F03-11

35.a2.11 ↔	Valvulotomie an der Mitralklappe über vollständige Sternotomie	35.f2.12 ↔	Mitralklappenersatz durch Allograft (Homograft), über minimal-invasive Thorakotomie (partielle obere Sternotomie, laterale Thorakotomie)
35.a2.12 ↔	Valvulotomie an der Mitralklappe über minimal-invasive Thorakotomie (partielle obere Sternotomie, laterale Thorakotomie)	35.f2.21 ↔	Mitralklappenersatz durch Xenograft (Bioprothese), über vollständige Sternotomie
35.c2.11 ↔	Segelrekonstruktion der Mitralklappe über vollständige Sternotomie	35.f2.22 ↔	Mitralklappenersatz durch Xenograft (Bioprothese), über minimal-invasive Thorakotomie (partielle obere Sternotomie, laterale Thorakotomie)
35.c2.12 ↔	Segelrekonstruktion der Mitralklappe über minimal-invasive Thorakotomie (partielle obere Sternotomie, laterale Thorakotomie)	35.f2.31 ↔	Mitralklappenersatz durch Xenograft, stentless, über vollständige Sternotomie
35.d1.00 ↔	Anuloplastik der Aortenklappe, n.n.bez.	35.f2.32 ↔	Mitralklappenersatz durch Xenograft, stentless, über minimal-invasive Thorakotomie (partielle obere Sternotomie, laterale Thorakotomie)
35.d1.09 ↔	Anuloplastik der Aortenklappe, sonstige	35.f2.51 ↔	Mitralklappenersatz durch mechanische Prothese, über vollständige Sternotomie
35.d1.11 ↔	Anuloplastik der Aortenklappe über vollständige Sternotomie	35.f2.52 ↔	Mitralklappenersatz durch mechanische Prothese, über minimal-invasive Thorakotomie (partielle obere Sternotomie, laterale Thorakotomie)
35.d1.12 ↔	Anuloplastik der Aortenklappe über minimal-invasive Thorakotomie (partielle obere Sternotomie, laterale Thorakotomie)	35.h2.00 ↔	Entfernen sowie Implantation einer neuen Mitralkappenprothese, n.n.bez.
35.d1.13 ↔	Anuloplastik der Aortenklappe, endovaskulärer Zugang	35.h2.09 ↔	Entfernen sowie Implantation einer neuen Mitralkappenprothese, sonstige
35.d1.14 ↔	Anuloplastik der Aortenklappe kathetergesteuert, transapikal	35.h2.11 ↔	Entfernen einer Mitralkappenprothese sowie Implantation eines Allografts (Homograft), über vollständige Sternotomie
35.d2.00 ↔	Anuloplastik der Mitralklappe, n.n.bez.	35.h2.12 ↔	Entfernen einer Mitralkappenprothese sowie Implantation eines Allografts (Homograft), über minimal-invasive Thorakotomie (partielle obere Sternotomie, laterale Thorakotomie)
35.d2.09 ↔	Anuloplastik der Mitralklappe, sonstige	35.h2.21 ↔	Entfernen einer Mitralkappenprothese sowie Implantation eines Xenografts (Bioprothese), über vollständige Sternotomie
35.d2.11 ↔	Anuloplastik der Mitralklappe über vollständige Sternotomie	35.h2.22 ↔	Entfernen einer Mitralkappenprothese sowie Implantation eines Xenografts (Bioprothese), über minimal-invasive Thorakotomie (partielle obere Sternotomie, laterale Thorakotomie)
35.d2.12 ↔	Anuloplastik der Mitralklappe über minimal-invasive Thorakotomie (partielle obere Sternotomie, laterale Thorakotomie)	35.h2.23 ↔	Entfernen einer Mitralkappenprothese sowie Implantation eines Xenografts (Bioprothese), endovaskulärer Zugang
35.d2.14 ↔	Anuloplastik der Mitralklappe kathetergesteuert, transapikal	35.h2.24 ↔	Entfernen einer Mitralkappenprothese sowie Implantation eines Xenografts (Bioprothese), transapikal
35.d3.00 ↔	Anuloplastik der Pulmonalklappe, n.n.bez.	35.h2.31 ↔	Entfernen einer Mitralkappenprothese sowie Implantation eines Xenografts, stentless, über vollständige Sternotomie
35.d3.09 ↔	Anuloplastik der Pulmonalklappe, sonstige	35.h2.32 ↔	Entfernen einer Mitralkappenprothese sowie Implantation eines Xenografts, stentless, über minimal-invasive Thorakotomie (partielle obere Sternotomie, laterale Thorakotomie)
35.d3.11 ↔	Anuloplastik der Pulmonalklappe über vollständige Sternotomie	35.h2.33 ↔	Entfernen einer Mitralkappenprothese sowie Implantation eines Xenografts, stentless, endovaskulärer Zugang
35.d3.12 ↔	Anuloplastik der Pulmonalklappe über minimal-invasive Thorakotomie (partielle obere Sternotomie, laterale Thorakotomie)	35.h2.34 ↔	Entfernen einer Mitralkappenprothese sowie Implantation eines Xenografts, stentless, transapikal
35.d3.13 ↔	Anuloplastik der Pulmonalklappe, endovaskulärer Zugang	35.h2.51 ↔	Entfernen einer Mitralkappenprothese sowie Implantation einer mechanischen Prothese, über vollständige Sternotomie
35.d3.14 ↔	Anuloplastik der Pulmonalklappe kathetergesteuert, transapikal	35.h2.52 ↔	Entfernen einer Mitralkappenprothese sowie Implantation einer mechanischen Prothese, über minimal-invasive Thorakotomie (partielle obere Sternotomie, laterale Thorakotomie)
35.d4.00 ↔	Anuloplastik der Trikuspidalklappe, n.n.bez.		
35.d4.09 ↔	Anuloplastik der Trikuspidalklappe, sonstige		
35.d4.11 ↔	Anuloplastik der Trikuspidalklappe über vollständige Sternotomie		
35.d4.12 ↔	Anuloplastik der Trikuspidalklappe über minimal-invasive Thorakotomie (partielle obere Sternotomie, laterale Thorakotomie)		
35.d4.13 ↔	Anuloplastik der Trikuspidalklappe, endovaskulärer Zugang		
35.d4.14 ↔	Anuloplastik der Trikuspidalklappe kathetergesteuert, transapikal		
35.e2.11 ↔	Valvuloplastik der Mitralklappe über vollständige Sternotomie		
35.e2.12 ↔	Valvuloplastik der Mitralklappe über minimal-invasive Thorakotomie (partielle obere Sternotomie, laterale Thorakotomie)		
35.f2.00 ↔	Mitralklappenersatz durch Herzklappenprothese, n.n.bez.		
35.f2.09 ↔	Mitralklappenersatz durch Herzklappenprothese, sonstige		
35.f2.11 ↔	Mitralklappenersatz durch Allograft (Homograft), über vollständige Sternotomie		

Prozedur F03-12

- | | | | |
|------------|---|------------|---|
| 35.a4.11 ↔ | Valvulotomie an der Trikuspidalklappe über vollständige Sternotomie | 35.f4.52 ↔ | Trikuspidalklappenersatz durch mechanische Prothese, über minimal-invasive Thorakotomie (partielle obere Sternotomie, laterale Thorakotomie) |
| 35.a4.12 ↔ | Valvulotomie an der Trikuspidalklappe über minimal-invasive Thorakotomie (partielle obere Sternotomie, laterale Thorakotomie) | 35.h4.00 ↔ | Entfernen sowie Implantation einer neuen Trikuspidalklappenprothese, n.n.bez. |
| 35.c4.11 ↔ | Segelrekonstruktion der Trikuspidalklappe über vollständige Sternotomie | 35.h4.09 ↔ | Entfernen sowie Implantation einer neuen Trikuspidalklappenprothese, sonstige |
| 35.c4.12 ↔ | Segelrekonstruktion der Trikuspidalklappe über minimal-invasive Thorakotomie (partielle obere Sternotomie, laterale Thorakotomie) | 35.h4.11 ↔ | Entfernen einer Trikuspidalklappenprothese sowie Implantation eines Allografts (Homograft), über vollständige Sternotomie |
| 35.e4.11 ↔ | Valvuloplastik der Trikuspidalklappe über vollständige Sternotomie | 35.h4.12 ↔ | Entfernen einer Trikuspidalklappenprothese sowie Implantation eines Allografts (Homograft), über minimal-invasive Thorakotomie (partielle obere Sternotomie, laterale Thorakotomie) |
| 35.e4.12 ↔ | Valvuloplastik der Trikuspidalklappe über minimal-invasive Thorakotomie (partielle obere Sternotomie, laterale Thorakotomie) | 35.h4.21 ↔ | Entfernen einer Trikuspidalklappenprothese sowie Implantation eines Xenografts (Bioprothese), über vollständige Sternotomie |
| 35.f4.00 ↔ | Trikuspidalklappenersatz durch Herzklappenprothese, n.n.bez. | 35.h4.22 ↔ | Entfernen einer Trikuspidalklappenprothese sowie Implantation eines Xenografts (Bioprothese), über minimal-invasive Thorakotomie (partielle obere Sternotomie, laterale Thorakotomie) |
| 35.f4.09 ↔ | Trikuspidalklappenersatz durch Herzklappenprothese, sonstige | 35.h4.23 ↔ | Entfernen einer Trikuspidalklappenprothese sowie Implantation eines Xenografts (Bioprothese), endovaskulärer Zugang |
| 35.f4.11 ↔ | Trikuspidalklappenersatz durch Allograft (Homograft), über vollständige Sternotomie | 35.h4.31 ↔ | Entfernen einer Trikuspidalklappenprothese sowie Implantation eines Xenografts, stentless, über vollständige Sternotomie |
| 35.f4.12 ↔ | Trikuspidalklappenersatz durch Allograft (Homograft), über minimal-invasive Thorakotomie (partielle obere Sternotomie, laterale Thorakotomie) | 35.h4.32 ↔ | Entfernen einer Trikuspidalklappenprothese sowie Implantation eines Xenografts, stentless, über minimal-invasive Thorakotomie (partielle obere Sternotomie, laterale Thorakotomie) |
| 35.f4.21 ↔ | Trikuspidalklappenersatz durch Xenograft (Bioprothese), über vollständige Sternotomie | 35.h4.33 ↔ | Entfernen einer Trikuspidalklappenprothese sowie Implantation eines Xenografts, stentless, endovaskulärer Zugang |
| 35.f4.22 ↔ | Trikuspidalklappenersatz durch Xenograft (Bioprothese), über minimal-invasive Thorakotomie (partielle obere Sternotomie, laterale Thorakotomie) | 35.h4.51 ↔ | Entfernen einer Trikuspidalklappenprothese sowie Implantation einer mechanischen Prothese, über vollständige Sternotomie |
| 35.f4.23 ↔ | Trikuspidalklappenersatz durch Xenograft (Bioprothese), endovaskulärer Zugang | 35.h4.52 ↔ | Entfernen einer Trikuspidalklappenprothese sowie Implantation einer mechanischen Prothese, über minimal-invasive Thorakotomie (partielle obere Sternotomie, laterale Thorakotomie) |
| 35.f4.24 ↔ | Trikuspidalklappenersatz durch Xenograft (Bioprothese), transapikal | | |
| 35.f4.31 ↔ | Trikuspidalklappenersatz durch Xenograft, stentless, über vollständige Sternotomie | | |
| 35.f4.32 ↔ | Trikuspidalklappenersatz durch Xenograft, stentless, über minimal-invasive Thorakotomie (partielle obere Sternotomie, laterale Thorakotomie) | | |
| 35.f4.33 ↔ | Trikuspidalklappenersatz durch Xenograft, stentless, endovaskulärer Zugang | | |
| 35.f4.34 ↔ | Trikuspidalklappenersatz durch Xenograft, stentless, transapikal | | |
| 35.f4.51 ↔ | Trikuspidalklappenersatz durch mechanische Prothese, über vollständige Sternotomie | | |

Prozedur F03-13

- | | | | |
|------------|--|------------|--|
| 35.34 ↔ | Infundibulektomie | 35.f3.09 ↔ | Pulmonalklappenersatz durch Herzklappenprothese oder klappentragende Gefäßprothese, sonstige |
| 35.92 ↔ | Erzeugen eines Conduits zwischen rechtem Ventrikel und Pulmonalarterie | 35.f3.11 ↔ | Pulmonalklappenersatz durch Allograft (Homograft), über vollständige Sternotomie |
| 35.a3.11 ↔ | Valvulotomie an der Pulmonalklappe über vollständige Sternotomie | 35.f3.12 ↔ | Pulmonalklappenersatz durch Allograft (Homograft), über minimal-invasive Thorakotomie (partielle obere Sternotomie, laterale Thorakotomie) |
| 35.a3.12 ↔ | Valvulotomie an der Pulmonalklappe über minimal-invasive Thorakotomie (partielle obere Sternotomie, laterale Thorakotomie) | 35.f3.21 ↔ | Pulmonalklappenersatz durch Xenograft (Bioprothese), über vollständige Sternotomie |
| 35.c3.11 ↔ | Taschenrekonstruktion der Pulmonalklappe über vollständige Sternotomie | 35.f3.22 ↔ | Pulmonalklappenersatz durch Xenograft (Bioprothese), über minimal-invasive Thorakotomie (partielle obere Sternotomie, laterale Thorakotomie) |
| 35.c3.12 ↔ | Taschenrekonstruktion der Pulmonalklappe über minimal-invasive Thorakotomie (partielle obere Sternotomie, laterale Thorakotomie) | 35.f3.31 ↔ | Pulmonalklappenersatz durch Xenograft, stentless, über vollständige Sternotomie |
| 35.e3.11 ↔ | Valvuloplastik der Pulmonalklappe über vollständige Sternotomie | 35.f3.32 ↔ | Pulmonalklappenersatz durch Xenograft, stentless, über minimal-invasive Thorakotomie (partielle obere Sternotomie, laterale Thorakotomie) |
| 35.e3.12 ↔ | Valvuloplastik der Pulmonalklappe über minimal-invasive Thorakotomie (partielle obere Sternotomie, laterale Thorakotomie) | 35.f3.51 ↔ | Pulmonalklappenersatz durch mechanische Prothese, über vollständige Sternotomie |
| 35.f3.00 ↔ | Pulmonalklappenersatz durch Herzklappenprothese oder klappentragende Gefäßprothese, n.n.bez. | | |

- | | |
|---|---|
| 35.f3.52 ↔ Pulmonalklappenersatz durch mechanische Prothese, über minimal-invasive Thorakotomie (partielle obere Sternotomie, laterale Thorakotomie) | 35.h3.31 ↔ Entfernen einer Pulmonalklappenprothese sowie Implantation eines Xenografts, stentless, über vollständige Sternotomie |
| 35.f3.61 ↔ Pulmonalklappenersatz durch klappentragende Gefäßprothese, biologisch, über vollständige Sternotomie | 35.h3.32 ↔ Entfernen einer Pulmonalklappenprothese sowie Implantation eines Xenografts, stentless, über minimal-invasive Thorakotomie (partielle obere Sternotomie, laterale Thorakotomie) |
| 35.f3.62 ↔ Pulmonalklappenersatz durch klappentragende Gefäßprothese, biologisch, über minimal-invasive Thorakotomie (partielle obere Sternotomie, laterale Thorakotomie) | 35.h3.51 ↔ Entfernen einer Pulmonalklappenprothese sowie Implantation einer mechanischen Prothese, über vollständige Sternotomie |
| 35.f3.71 ↔ Pulmonalklappenersatz durch klappentragende Gefäßprothese, mechanisch, über vollständige Sternotomie | 35.h3.52 ↔ Entfernen einer Pulmonalklappenprothese sowie Implantation einer mechanischen Prothese, über minimal-invasive Thorakotomie (partielle obere Sternotomie, laterale Thorakotomie) |
| 35.f3.72 ↔ Pulmonalklappenersatz durch klappentragende Gefäßprothese, mechanisch, über minimal-invasive Thorakotomie (partielle obere Sternotomie, laterale Thorakotomie) | 35.h3.61 ↔ Entfernen einer Pulmonalklappenprothese sowie Implantation einer klappentragenden Gefäßprothese, biologisch, über vollständige Sternotomie |
| 35.h3.00 ↔ Entfernen sowie Implantation einer neuen Pulmonalklappenprothese oder klappentragenden Gefäßprothese, n.n.bez. | 35.h3.62 ↔ Entfernen einer Pulmonalklappenprothese sowie Implantation einer klappentragenden Gefäßprothese, biologisch, über minimal-invasive Thorakotomie (partielle obere Sternotomie, laterale Thorakotomie) |
| 35.h3.09 ↔ Entfernen sowie Implantation einer neuen Pulmonalklappenprothese oder klappentragenden Gefäßprothese, sonstige | 35.h3.71 ↔ Entfernen einer Pulmonalklappenprothese sowie Implantation einer klappentragenden Gefäßprothese, mechanisch, über vollständige Sternotomie |
| 35.h3.11 ↔ Entfernen einer Pulmonalklappenprothese sowie Implantation eines Allografts (Homograft), über vollständige Sternotomie | 35.h3.72 ↔ Entfernen einer Pulmonalklappenprothese sowie Implantation einer klappentragenden Gefäßprothese, mechanisch, über minimal-invasive Thorakotomie (partielle obere Sternotomie, laterale Thorakotomie) |
| 35.h3.12 ↔ Entfernen einer Pulmonalklappenprothese sowie Implantation eines Allografts (Homograft), über minimal-invasive Thorakotomie (partielle obere Sternotomie, laterale Thorakotomie) | |
| 35.h3.21 ↔ Entfernen einer Pulmonalklappenprothese sowie Implantation eines Xenografts (Bioprothese), über vollständige Sternotomie | |
| 35.h3.22 ↔ Entfernen einer Pulmonalklappenprothese sowie Implantation eines Xenografts (Bioprothese), über minimal-invasive Thorakotomie (partielle obere Sternotomie, laterale Thorakotomie) | |

Prozedur F03-14

- | | |
|---|---|
| 35.f2.09 ↔ Mitralklappenersatz durch Herzklappenprothese, sonstige | 35.h2.52 ↔ Entfernen einer Mitralklappenprothese sowie Implantation einer mechanischen Prothese, über minimal-invasive Thorakotomie (partielle obere Sternotomie, laterale Thorakotomie) |
| 35.f2.51 ↔ Mitralklappenersatz durch mechanische Prothese, über vollständige Sternotomie | 35.h4.51 ↔ Entfernen einer Trikuspidalklappenprothese sowie Implantation einer mechanischen Prothese, über vollständige Sternotomie |
| 35.f2.52 ↔ Mitralklappenersatz durch mechanische Prothese, über minimal-invasive Thorakotomie (partielle obere Sternotomie, laterale Thorakotomie) | 35.h4.52 ↔ Entfernen einer Trikuspidalklappenprothese sowie Implantation einer mechanischen Prothese, über minimal-invasive Thorakotomie (partielle obere Sternotomie, laterale Thorakotomie) |
| 35.f4.51 ↔ Trikuspidalklappenersatz durch mechanische Prothese, über vollständige Sternotomie | |
| 35.f4.52 ↔ Trikuspidalklappenersatz durch mechanische Prothese, über minimal-invasive Thorakotomie (partielle obere Sternotomie, laterale Thorakotomie) | |
| 35.h2.51 ↔ Entfernen einer Mitralklappenprothese sowie Implantation einer mechanischen Prothese, über vollständige Sternotomie | |

Prozedur F03-15

- | | |
|--|---|
| 35.43.00 ↔ Vergrößerung eines bestehenden Ventrikelseptumdefekts, n.n.bez. | 35.53 ↔ Korrektur eines Ventrikelseptumdefekts mit Prothese, offener Zugang |
| 35.43.10 ↔ Vergrößerung eines bestehenden Ventrikelseptumdefekts, offene Technik | 35.54 ↔ Korrektur von Endokardkissendefekten (AV-Kanal) mit Prothese |
| 35.43.99 ↔ Vergrößerung eines bestehenden Ventrikelseptumdefekts, sonstige | 35.60 ↔ Korrektur eines nicht bezeichneten Herzseptumdefekts mit Bio-Graft |
| 35.50 ↔ Korrektur von nicht näher bezeichnetem Herzseptumdefekt mit Prothese | 35.61 ↔ Korrektur eines Vorhofseptumdefekts mit Bio-Graft |
| 35.51 ↔ Korrektur eines Vorhofseptumdefekts mit Prothese, offene Technik | 35.62 ↔ Korrektur eines Ventrikelseptumdefekts mit Bio-Graft |
| | 35.63 ↔ Korrektur von Endokardkissendefekten (AV-Kanal) mit Bio-Graft |

35.70 ↔	Sonstige nicht näher bezeichnete Korrektur von nicht näher bezeichneten Herzseptumdefekten	37.99.21 ↔	Korrektur eines Double-outlet-right-ventricle vom Fallot-Typ
35.71 ↔	Sonstige nicht näher bezeichnete Korrektur eines Vorhofseptumdefekts	37.99.22 ↔	Korrektur eines sonstigen Double-outlet-right-ventricle
35.72.00 ↔	Korrektur eines Ventrikelseptumdefekts, n.n.bez.	37.99.23 ↔	Operation an einem funktionell/morphologisch univentrikulären Herzen
35.72.10 ↔	Verschluss eines erworbenen Ventrikelseptumdefekts	37.99.24 ↔	Korrektur eines Cor triatriatum
35.72.99 ↔	Korrektur eines Ventrikelseptumdefekts, sonstige	37.99.25 ↔	Korrektur eines Absent Pulmonary Valve Syndrom
35.73 ↔	Sonstige und nicht näher bezeichnete Korrektur von Endokardkissendefekten (AV-Kanal)	38.84.31 ↔	Ligatur des Ductus arteriosus apertus
35.81 ↔	Totalkorrektur einer Fallot-Tetralogie	38.85.00 ↔	Sonstiger chirurgischer Verschluss von anderen thorakalen Gefässen, n.n.bez.
35.82 ↔	Totalkorrektur von total falsch mündenden Pulmonalvenen	38.85.11 ↔	Sonstiger chirurgischer Verschluss der A. subclavia
35.91 ↔	Interatriale Transposition des venösen Rückflusses	38.85.12 ↔	Sonstiger chirurgischer Verschluss der A. pulmonalis
35.94 ↔	Erzeugen eines Conduits zwischen Vorhof und Pulmonalarterie	38.85.13 ↔	Sonstiger chirurgischer Verschluss des Truncus brachiocephalicus
35.98.99 ↔	Sonstige Operationen an Herzsepten, sonstige	38.85.21 ↔	Sonstiger chirurgischer Verschluss der V. cava superior
35.a1.11 ↔	Valvulotomie an der Aortenklappe über vollständige Sternotomie	38.85.22 ↔	Sonstiger chirurgischer Verschluss der V. pulmonalis
35.a1.12 ↔	Valvulotomie an der Aortenklappe über minimal-invasive Thorakotomie (partielle obere Sternotomie, laterale Thorakotomie)	38.85.23 ↔	Sonstiger chirurgischer Verschluss der V. subclavia
35.c1.11 ↔	Taschenrekonstruktion der Aortenklappe über vollständige Sternotomie	38.85.99 ↔	Sonstiger chirurgischer Verschluss von anderen thorakalen Gefässen, sonstige
35.c1.12 ↔	Taschenrekonstruktion der Aortenklappe über minimal-invasive Thorakotomie (partielle obere Sternotomie, laterale Thorakotomie)	39.99.10 ↔	Aortopexie
35.e1.11 ↔	Valvuloplastik der Aortenklappe über vollständige Sternotomie	39.99.20 ↔	Operationen bei kongenitalen Gefässanomalien, n.n.bez.
35.e1.12 ↔	Valvuloplastik der Aortenklappe über minimal-invasive Thorakotomie (partielle obere Sternotomie, laterale Thorakotomie)	39.99.22 ↔	Operationen bei kongenitalen Anomalien der A. oder V. pulmonalis oder bei A. lusoria
35.i3.11 ↔	Tirone David Operation	39.99.23 ↔	Operationen bei kongenitalen Anomalien der V. cava
35.i3.12 ↔	Operation nach Yacoub	39.99.24 ↔	Operationen bei kongenitalen Kollateralgefässen und Unifokalisierung
36.99.00 ↔	Sonstige Operationen an Herzgefässen n.n.bez.	39.99.30 ↔	Katheterinterventioneller Verschluss des Ductus arteriosus Botalli, n.n.bez.
36.99.20 ↔	Operationen bei kongenitalen Anomalien der Herzgefässe	39.99.31 ↔	Katheterinterventioneller Verschluss des Ductus arteriosus Botalli, mit Coil
36.99.30 ↔	Rekonstruktion des Koronarostiums	39.99.32 ↔	Katheterinterventioneller Verschluss des Ductus arteriosus Botalli, mit Amplatz-Ductus-Occluder
36.99.40 ↔	Sympathektomie der Koronararterien	39.99.38 ↔	Katheterinterventioneller Verschluss des Ductus arteriosus Botalli, sonstige
36.99.99 ↔	Sonstige Operationen an Herzgefässen, sonstige	39.99.39 ↔	Operationen bei sonstigen kongenitalen Gefässanomalien

Prozedur F03-16

39.61.13 ↔	Konventionelle extrakorporelle Zirkulation (ECC) unter tiefer Hypothermie (20 bis unter 26 °C)	39.61.24 ↔	Minimalisierte extrakorporelle Zirkulation (ECC) unter tiefer Hypothermie (20 bis unter 26 °C)
39.61.14 ↔	Konventionelle extrakorporelle Zirkulation (ECC) unter profunder Hypothermie (unter 20 °C)	39.61.25 ↔	Minimalisierte extrakorporelle Zirkulation (ECC) unter profunder Hypothermie (unter 20 °C)

Prozedur F03-17

35.f1.41 ↔	Aortenklappenersatz durch selbstexpandierendes Xenograft, nahtfrei, über vollständige Sternotomie	35.h1.42 ↔	Entfernen einer Aortenklappenprothese sowie Implantation eines selbstexpandierenden Xenografts, nahtfrei, über minimal-invasive Thorakotomie (partielle obere Sternotomie, laterale Thorakotomie)
35.f1.42 ↔	Aortenklappenersatz durch selbstexpandierendes Xenograft, nahtfrei, über minimal-invasive Thorakotomie (partielle obere Sternotomie, laterale Thorakotomie)		
35.h1.41 ↔	Entfernen einer Aortenklappenprothese sowie Implantation eines selbstexpandierenden Xenografts, nahtfrei, über vollständige Sternotomie		

Prozedur F03-18

34.03 ↔	Wiedereröffnung einer Thorakotomie	36.11.2a ↔	Einfacher (aorto)koronarer Bypass, offen chirurgisch (Thorakotomie, Minithorakotomie, Sternotomie), mit Gefäßprothese
35.95 ↔	Revision einer Korrekturoperation am Herzen	36.11.31 ↔	Einfacher (aorto)koronarer Bypass, minimalinvasiv, mit autogener Arterie, A. radialis
35.g0 ↔	Revision eines Herzklappenersatzes, n.n.bez.	36.11.32 ↔	Einfacher (aorto)koronarer Bypass, minimalinvasiv, mit autogener Arterie, A. mammaria interna (A. thoracica interna)
35.g1.11 ↔	Revision eines Aortenklappenersatzes, über vollständige Sternotomie	36.11.33 ↔	Einfacher (aorto)koronarer Bypass, minimalinvasiv, mit autogener Arterie, freies A. mammaria interna (A. thoracica interna) Transplantat (IMA-Transplantat)
35.g1.12 ↔	Revision eines Aortenklappenersatzes, über minimal-invasive Thorakotomie (partielle obere Sternotomie, laterale Thorakotomie)	36.11.34 ↔	Einfacher (aorto)koronarer Bypass, minimalinvasiv, mit autogener Arterie, A. abdominalis
35.g1.13 ↔	Revision eines Aortenklappenersatzes, endovaskulärer Zugang	36.11.35 ↔	Einfacher (aorto)koronarer Bypass, minimalinvasiv, mit autogener Arterie, sonstige Arterie
35.g1.14 ↔	Revision eines Aortenklappenersatzes, transapikal	36.11.36 ↔	Einfacher (aorto)koronarer Bypass, minimalinvasiv, mit autogener Vene, ohne externes Stabilisierungsnetz
35.g2.11 ↔	Revision eines Mitralklappenersatzes, über vollständige Sternotomie	36.11.37 ↔	Einfacher (aorto)koronarer Bypass, minimalinvasiv, mit autogener Vene, mit externem Stabilisierungsnetz
35.g2.12 ↔	Revision eines Mitralklappenersatzes, über minimal-invasive Thorakotomie (partielle obere Sternotomie, laterale Thorakotomie)	36.11.38 ↔	Einfacher (aorto)koronarer Bypass, minimalinvasiv, mit Xenotransplantat
35.g2.13 ↔	Revision eines Mitralklappenersatzes, endovaskulärer Zugang	36.11.3a ↔	Einfacher (aorto)koronarer Bypass, minimalinvasiv, mit Gefäßprothese
35.g2.14 ↔	Revision eines Mitralklappenersatzes, transapikal	36.11.99 ↔	Einfacher (aorto)koronarer Bypass, nach Technik und Material, sonstige
35.g3.11 ↔	Revision eines Pulmonalklappenersatzes, über vollständige Sternotomie	36.12.00 ↔	Zweifacher (aorto)koronarer Bypass, nach Technik und Material, n.n.bez.
35.g3.12 ↔	Revision eines Pulmonalklappenersatzes, über minimal-invasive Thorakotomie (partielle obere Sternotomie, laterale Thorakotomie)	36.12.21 ↔	Zweifacher (aorto)koronarer Bypass, offen chirurgisch (Thorakotomie, Minithorakotomie, Sternotomie), mit autogener Arterie, A. radialis
35.g3.13 ↔	Revision eines Pulmonalklappenersatzes, endovaskulärer Zugang	36.12.22 ↔	Zweifacher (aorto)koronarer Bypass, offen chirurgisch (Thorakotomie, Minithorakotomie, Sternotomie), mit autogener Arterie, A. mammaria interna (A. thoracica interna)
35.g3.14 ↔	Revision eines Pulmonalklappenersatzes, transapikal	36.12.23 ↔	Zweifacher (aorto)koronarer Bypass, offen chirurgisch (Thorakotomie, Minithorakotomie, Sternotomie), mit autogener Arterie, freies A. mammaria interna (A. thoracica interna) Transplantat (IMA-Transplantat)
35.g4.11 ↔	Revision eines Trikuspidalklappenersatzes, über vollständige Sternotomie	36.12.24 ↔	Zweifacher (aorto)koronarer Bypass, offen chirurgisch (Thorakotomie, Minithorakotomie, Sternotomie), mit autogener Arterie, A. abdominalis
35.g4.12 ↔	Revision eines Trikuspidalklappenersatzes, über minimal-invasive Thorakotomie (partielle obere Sternotomie, laterale Thorakotomie)	36.12.25 ↔	Zweifacher (aorto)koronarer Bypass, offen chirurgisch (Thorakotomie, Minithorakotomie, Sternotomie), mit autogener Arterie, sonstige Arterie
35.g4.13 ↔	Revision eines Trikuspidalklappenersatzes, endovaskulärer Zugang	36.12.26 ↔	Zweifacher (aorto)koronarer Bypass, offen chirurgisch (Thorakotomie, Minithorakotomie, Sternotomie), mit autogener Vene, ohne externes Stabilisierungsnetz
35.g4.14 ↔	Revision eines Trikuspidalklappenersatzes, transapikal	36.12.27 ↔	Zweifacher (aorto)koronarer Bypass, offen chirurgisch (Thorakotomie, Minithorakotomie, Sternotomie), mit autogener Vene, mit externem Stabilisierungsnetz
35.g9 ↔	Revision eines Herzklappenersatzes, sonstige	36.12.28 ↔	Zweifacher (aorto)koronarer Bypass, offen chirurgisch (Thorakotomie, Minithorakotomie, Sternotomie), mit Xenotransplantat
36.03 ↔	Koronarangioplastik am offenen Thorax	36.12.2a ↔	Zweifacher (aorto)koronarer Bypass, offen chirurgisch (Thorakotomie, Minithorakotomie, Sternotomie), mit Gefäßprothese
36.10 ↔	Aortokoronarer Bypass zur Myokard-Revaskularisation, n.n.bez.	36.12.31 ↔	Zweifacher (aorto)koronarer Bypass, minimalinvasiv, mit autogener Arterie, A. radialis
36.11.00 ↔	Einfacher (aorto)koronarer Bypass, nach Technik und Material, n.n.bez.	36.12.32 ↔	Zweifacher (aorto)koronarer Bypass, minimalinvasiv, mit autogener Arterie, A. mammaria interna (A. thoracica interna)
36.11.21 ↔	Einfacher (aorto)koronarer Bypass, offen chirurgisch (Thorakotomie, Minithorakotomie, Sternotomie), mit autogener Arterie, A. radialis		
36.11.22 ↔	Einfacher (aorto)koronarer Bypass, offen chirurgisch (Thorakotomie, Minithorakotomie, Sternotomie), mit autogener Arterie, A. mammaria interna (A. thoracica interna)		
36.11.23 ↔	Einfacher (aorto)koronarer Bypass, offen chirurgisch (Thorakotomie, Minithorakotomie, Sternotomie), mit autogener Arterie, freies A. mammaria interna (A. thoracica interna) Transplantat (IMA-Transplantat)		
36.11.24 ↔	Einfacher (aorto)koronarer Bypass, offen chirurgisch (Thorakotomie, Minithorakotomie, Sternotomie), mit autogener Arterie, A. abdominalis		
36.11.25 ↔	Einfacher (aorto)koronarer Bypass, offen chirurgisch (Thorakotomie, Minithorakotomie, Sternotomie), mit autogener Arterie, sonstige Arterie		
36.11.26 ↔	Einfacher (aorto)koronarer Bypass, offen chirurgisch (Thorakotomie, Minithorakotomie, Sternotomie), mit autogener Vene, ohne externes Stabilisierungsnetz		
36.11.27 ↔	Einfacher (aorto)koronarer Bypass, offen chirurgisch (Thorakotomie, Minithorakotomie, Sternotomie), mit autogener Vene, mit externem Stabilisierungsnetz		
36.11.28 ↔	Einfacher (aorto)koronarer Bypass, offen chirurgisch (Thorakotomie, Minithorakotomie, Sternotomie), mit Xenotransplantat		

- 36.12.33 ↔ Zweifacher (aorto)koronarer Bypass, minimalinvasiv, mit autogener Arterie, freies A. mammaria interna (A. thoracica interna) Transplantat (IMA-Transplantat)
- 36.12.34 ↔ Zweifacher (aorto)koronarer Bypass, minimalinvasiv, mit autogener Arterie, A. abdominalis
- 36.12.35 ↔ Zweifacher (aorto)koronarer Bypass, minimalinvasiv, mit autogener Arterie, sonstige Arterie
- 36.12.36 ↔ Zweifacher (aorto)koronarer Bypass, minimalinvasiv, mit autogener Vene, ohne externes Stabilisierungsnetz
- 36.12.37 ↔ Zweifacher (aorto)koronarer Bypass, minimalinvasiv, mit autogener Vene, mit externem Stabilisierungsnetz
- 36.12.38 ↔ Zweifacher (aorto)koronarer Bypass, minimalinvasiv, mit Xenotransplantat
- 36.12.3a ↔ Zweifacher (aorto)koronarer Bypass, minimalinvasiv, mit Gefässprothese
- 36.12.99 ↔ Zweifacher (Aorto)koronarer Bypass, nach Material und Technik, sonstige
- 36.13.00 ↔ Dreifacher (aorto)koronarer Bypass, nach Technik und Material, n.n.bez.
- 36.13.21 ↔ Dreifacher (aorto)koronarer Bypass, offen chirurgisch (Thorakotomie, Minithorakotomie, Sternotomie), mit autogener Arterie, A. radialis
- 36.13.22 ↔ Dreifacher (aorto)koronarer Bypass, offen chirurgisch (Thorakotomie, Minithorakotomie, Sternotomie), mit autogener Arterie, A. mammaria interna (A. thoracica interna)
- 36.13.23 ↔ Dreifacher (aorto)koronarer Bypass, offen chirurgisch (Thorakotomie, Minithorakotomie, Sternotomie), mit autogener Arterie, freies A. mammaria interna (A. thoracica interna) Transplantat (IMA-Transplantat)
- 36.13.24 ↔ Dreifacher (aorto)koronarer Bypass, offen chirurgisch (Thorakotomie, Minithorakotomie, Sternotomie), mit autogener Arterie, A. abdominalis
- 36.13.25 ↔ Dreifacher (aorto)koronarer Bypass, offen chirurgisch (Thorakotomie, Minithorakotomie, Sternotomie), mit autogener Arterie, sonstige Arterie
- 36.13.26 ↔ Dreifacher (aorto)koronarer Bypass, offen chirurgisch (Thorakotomie, Minithorakotomie, Sternotomie), mit autogener Vene, ohne externes Stabilisierungsnetz
- 36.13.27 ↔ Dreifacher (aorto)koronarer Bypass, offen chirurgisch (Thorakotomie, Minithorakotomie, Sternotomie), mit autogener Vene, mit externem Stabilisierungsnetz
- 36.13.28 ↔ Dreifacher (aorto)koronarer Bypass, offen chirurgisch (Thorakotomie, Minithorakotomie, Sternotomie), mit Xenotransplantat
- 36.13.2a ↔ Dreifacher (aorto)koronarer Bypass, offen chirurgisch (Thorakotomie, Minithorakotomie, Sternotomie), mit Gefässprothese
- 36.13.31 ↔ Dreifacher (aorto)koronarer Bypass, minimalinvasiv, mit autogener Arterie, A. radialis
- 36.13.32 ↔ Dreifacher (aorto)koronarer Bypass, minimalinvasiv, mit autogener Arterie, A. mammaria interna (A. thoracica interna)
- 36.13.33 ↔ Dreifacher (aorto)koronarer Bypass, minimalinvasiv, mit autogener Arterie, freies A. mammaria interna (A. thoracica interna) Transplantat (IMA-Transplantat)
- 36.13.34 ↔ Dreifacher (aorto)koronarer Bypass, minimalinvasiv, mit autogener Arterie, A. abdominalis
- 36.13.35 ↔ Dreifacher (aorto)koronarer Bypass, minimalinvasiv, mit autogener Arterie, sonstige Arterie
- 36.13.36 ↔ Dreifacher (aorto)koronarer Bypass, minimalinvasiv, mit autogener Vene, ohne externes Stabilisierungsnetz
- 36.13.37 ↔ Dreifacher (aorto)koronarer Bypass, minimalinvasiv, mit autogener Vene, mit externem Stabilisierungsnetz
- 36.13.38 ↔ Dreifacher (aorto)koronarer Bypass, minimalinvasiv, mit Xenotransplantat
- 36.13.3a ↔ Dreifacher (aorto)koronarer Bypass, minimalinvasiv, mit Gefässprothese
- 36.13.99 ↔ Dreifacher (aorto)koronarer Bypass, nach Technik und Material, sonstige
- 36.18.00 ↔ Vierfacher (aorto)koronarer Bypass, nach Technik und Material, n.n.bez.
- 36.18.11 ↔ Vierfacher (aorto)koronarer Bypass, offen chirurgisch (Thorakotomie, Minithorakotomie, Sternotomie), mit autogener Arterie, A. radialis
- 36.18.12 ↔ Vierfacher (aorto)koronarer Bypass, offen chirurgisch (Thorakotomie, Minithorakotomie, Sternotomie), mit autogener Arterie, A. mammaria interna (A. thoracica interna)
- 36.18.13 ↔ Vierfacher (aorto)koronarer Bypass, offen chirurgisch (Thorakotomie, Minithorakotomie, Sternotomie), mit autogener Arterie, freies A. mammaria interna (A. thoracica interna) Transplantat (IMA-Transplantat)
- 36.18.14 ↔ Vierfacher (aorto)koronarer Bypass, offen chirurgisch (Thorakotomie, Minithorakotomie, Sternotomie), mit autogener Arterie, A. abdominalis
- 36.18.15 ↔ Vierfacher (aorto)koronarer Bypass, offen chirurgisch (Thorakotomie, Minithorakotomie, Sternotomie), mit autogener Arterie, sonstige Arterie
- 36.18.16 ↔ Vierfacher (aorto)koronarer Bypass, offen chirurgisch (Thorakotomie, Minithorakotomie, Sternotomie), mit autogener Vene, ohne externes Stabilisierungsnetz
- 36.18.17 ↔ Vierfacher (aorto)koronarer Bypass, offen chirurgisch (Thorakotomie, Minithorakotomie, Sternotomie), mit autogener Vene, mit externem Stabilisierungsnetz
- 36.18.18 ↔ Vierfacher (aorto)koronarer Bypass, offen chirurgisch (Thorakotomie, Minithorakotomie, Sternotomie), mit Xenotransplantat
- 36.18.1a ↔ Vierfacher (aorto)koronarer Bypass, offen chirurgisch (Thorakotomie, Minithorakotomie, Sternotomie), mit Gefässprothese
- 36.18.21 ↔ Vierfacher (aorto)koronarer Bypass, minimalinvasiv, mit autogener Arterie, A. radialis
- 36.18.22 ↔ Vierfacher (aorto)koronarer Bypass, minimalinvasiv, mit autogener Arterie, A. mammaria interna (A. thoracica interna)
- 36.18.23 ↔ Vierfacher (aorto)koronarer Bypass, minimalinvasiv, mit autogener Arterie, freies A. mammaria interna (A. thoracica interna) Transplantat (IMA-Transplantat)
- 36.18.24 ↔ Vierfacher (aorto)koronarer Bypass, minimalinvasiv, mit autogener Arterie, A. abdominalis
- 36.18.25 ↔ Vierfacher (aorto)koronarer Bypass, minimalinvasiv, mit autogener Arterie, sonstige Arterie
- 36.18.26 ↔ Vierfacher (aorto)koronarer Bypass, minimalinvasiv, mit autogener Vene, ohne externes Stabilisierungsnetz
- 36.18.27 ↔ Vierfacher (aorto)koronarer Bypass, minimalinvasiv, mit autogener Vene, mit externem Stabilisierungsnetz
- 36.18.28 ↔ Vierfacher (aorto)koronarer Bypass, minimalinvasiv, mit Xenotransplantat
- 36.18.2a ↔ Vierfacher (aorto)koronarer Bypass, minimalinvasiv, mit Gefässprothese
- 36.18.99 ↔ Vierfacher (aorto)koronarer Bypass, nach Technik und Material, sonstige
- 36.19 ↔ Sonstige Bypass-Anastomose zur Myokard Revaskularisation
- 36.1a.00 ↔ Fünffacher (aorto)koronarer Bypass, nach Technik und Material, n.n.bez.
- 36.1a.11 ↔ Fünffacher (aorto)koronarer Bypass, offen chirurgisch (Thorakotomie, Minithorakotomie, Sternotomie), mit autogener Arterie, A. radialis

36.1a.12 ↔	Fünffacher (aorto)koronarer Bypass, offen chirurgisch (Thorakotomie, Minithorakotomie, Sternotomie), mit autogener Arterie, A. mammaria interna (A. thoracica interna)	36.1b.15 ↔	Sechs- und mehrfacher (aorto)koronarer Bypass, offen chirurgisch (Thorakotomie, Minithorakotomie, Sternotomie), mit autogener Arterie, sonstige Arterie
36.1a.13 ↔	Fünffacher (aorto)koronarer Bypass, offen chirurgisch (Thorakotomie, Minithorakotomie, Sternotomie), mit autogener Arterie, freies A. mammaria interna (A. thoracica interna) Transplantat (IMA-Transplantat)	36.1b.16 ↔	Sechs- und mehrfacher (aorto)koronarer Bypass, offen chirurgisch (Thorakotomie, Minithorakotomie, Sternotomie), mit autogener Vene, ohne externes Stabilisierungsnetz
36.1a.14 ↔	Fünffacher (aorto)koronarer Bypass, offen chirurgisch (Thorakotomie, Minithorakotomie, Sternotomie), mit autogener Arterie, A. abdominalis	36.1b.17 ↔	Sechs- und mehrfacher (aorto)koronarer Bypass, offen chirurgisch (Thorakotomie, Minithorakotomie, Sternotomie), mit autogener Vene, mit externem Stabilisierungsnetz
36.1a.15 ↔	Fünffacher (aorto)koronarer Bypass, offen chirurgisch (Thorakotomie, Minithorakotomie, Sternotomie), mit autogener Arterie, sonstige Arterie	36.1b.18 ↔	Sechs- und mehrfacher (aorto)koronarer Bypass, offen chirurgisch (Thorakotomie, Minithorakotomie, Sternotomie), mit Xenotransplantat
36.1a.16 ↔	Fünffacher (aorto)koronarer Bypass, offen chirurgisch (Thorakotomie, Minithorakotomie, Sternotomie), mit autogener Vene, ohne externes Stabilisierungsnetz	36.1b.1a ↔	Sechs- und mehrfacher (aorto)koronarer Bypass, offen chirurgisch (Thorakotomie, Minithorakotomie, Sternotomie), mit Gefäßprothese
36.1a.17 ↔	Fünffacher (aorto)koronarer Bypass, offen chirurgisch (Thorakotomie, Minithorakotomie, Sternotomie), mit autogener Vene, mit externem Stabilisierungsnetz	36.1b.21 ↔	Sechs- und mehrfacher (aorto)koronarer Bypass, minimalinvasiv, mit autogener Arterie, A. radialis
36.1a.18 ↔	Fünffacher (aorto)koronarer Bypass, offen chirurgisch (Thorakotomie, Minithorakotomie, Sternotomie), mit Xenotransplantat	36.1b.22 ↔	Sechs- und mehrfacher (aorto)koronarer Bypass, minimalinvasiv, mit autogener Arterie, A. mammaria interna (A. thoracica interna)
36.1a.1a ↔	Fünffacher (aorto)koronarer Bypass, offen chirurgisch (Thorakotomie, Minithorakotomie, Sternotomie), mit Gefäßprothese	36.1b.23 ↔	Sechs- und mehrfacher (aorto)koronarer Bypass, minimalinvasiv, mit autogener Arterie, freies A. mammaria interna (A. thoracica interna) Transplantat (IMA-Transplantat)
36.1a.21 ↔	Fünffacher (aorto)koronarer Bypass, minimalinvasiv, mit autogener Arterie, A. radialis	36.1b.24 ↔	Sechs- und mehrfacher (aorto)koronarer Bypass, minimalinvasiv, mit autogener Arterie, A. abdominalis
36.1a.22 ↔	Fünffacher (aorto)koronarer Bypass, minimalinvasiv, mit autogener Arterie, A. mammaria interna (A. thoracica interna)	36.1b.25 ↔	Sechs- und mehrfacher (aorto)koronarer Bypass, minimalinvasiv, mit autogener Arterie, sonstige Arterie
36.1a.23 ↔	Fünffacher (aorto)koronarer Bypass, minimalinvasiv, mit autogener Arterie, freies A. mammaria interna (A. thoracica interna) Transplantat (IMA-Transplantat)	36.1b.26 ↔	Sechs- und mehrfacher (aorto)koronarer Bypass, minimalinvasiv, mit autogener Vene, ohne externes Stabilisierungsnetz
36.1a.24 ↔	Fünffacher (aorto)koronarer Bypass, minimalinvasiv, mit autogener Arterie, A. abdominalis	36.1b.27 ↔	Sechs- und mehrfacher (aorto)koronarer Bypass, minimalinvasiv, mit autogener Vene, mit externem Stabilisierungsnetz
36.1a.25 ↔	Fünffacher (aorto)koronarer Bypass, minimalinvasiv, mit autogener Arterie, sonstige Arterie	36.1b.28 ↔	Sechs- und mehrfacher (aorto)koronarer Bypass, minimalinvasiv, mit Xenotransplantat
36.1a.26 ↔	Fünffacher (aorto)koronarer Bypass, minimalinvasiv, mit autogener Vene, ohne externes Stabilisierungsnetz	36.1b.2a ↔	Sechs- und mehrfacher (aorto)koronarer Bypass, minimalinvasiv, mit Gefäßprothese
36.1a.27 ↔	Fünffacher (aorto)koronarer Bypass, minimalinvasiv, mit autogener Vene, mit externem Stabilisierungsnetz	36.1b.99 ↔	Sechs- und mehrfacher (aorto)koronarer Bypass, nach Technik und Material, sonstige
36.1a.28 ↔	Fünffacher (aorto)koronarer Bypass, minimalinvasiv, mit Xenotransplantat	36.2 ↔	Myokard-Revaskularisation mit Arterien-Implantat
36.1a.2a ↔	Fünffacher (aorto)koronarer Bypass, minimalinvasiv, mit Gefäßprothese	36.31 ↔	Transmyokardiale Revaskularisation am offenen Thorax
36.1a.99 ↔	Fünffacher (aorto)koronarer Bypass, sonstige	36.32 ↔	Sonstige transmyokardiale Revaskularisation
36.1b.00 ↔	Sechs- und mehrfacher (aorto)koronarer Bypass, nach Technik und Material, n.n.bez.	36.33 ↔	Endoskopische transmyokardiale Revaskularisation
36.1b.11 ↔	Sechs- und mehrfacher (aorto)koronarer Bypass, offen chirurgisch (Thorakotomie, Minithorakotomie, Sternotomie), mit autogener Arterie, A. radialis	36.34 ↔	Perkutane transmyokardiale Revaskularisation
36.1b.12 ↔	Sechs- und mehrfacher (aorto)koronarer Bypass, offen chirurgisch (Thorakotomie, Minithorakotomie, Sternotomie), mit autogener Arterie, A. mammaria interna (A. thoracica interna)	36.39.00 ↔	Sonstige Herz-Revaskularisation, n.n.bez.
36.1b.13 ↔	Sechs- und mehrfacher (aorto)koronarer Bypass, offen chirurgisch (Thorakotomie, Minithorakotomie, Sternotomie), mit autogener Arterie, freies A. mammaria interna (A. thoracica interna) Transplantat (IMA-Transplantat)	36.39.10 ↔	Herz-Revaskularisation durch Koronararterienpatch
36.1b.14 ↔	Sechs- und mehrfacher (aorto)koronarer Bypass, offen chirurgisch (Thorakotomie, Minithorakotomie, Sternotomie), mit autogener Arterie, A. abdominalis	36.39.11 ↔	Revision eines Koronararterienbypass
		36.39.12 ↔	Neuanlage eines Koronararterienbypass
		36.39.13 ↔	Transposition von Koronararterien
		36.39.99 ↔	Sonstige Herz-Revaskularisation, sonstige
		36.91 ↔	Korrektur eines Koronargefäß-Aneurysmas
		36.99.00 ↔	Sonstige Operationen an Herzgefäßen n.n.bez.
		36.99.20 ↔	Operationen bei kongenitalen Anomalien der Herzgefäße
		36.99.30 ↔	Rekonstruktion des Koronarostiums
		36.99.40 ↔	Sympathektomie der Koronararterien
		36.99.99 ↔	Sonstige Operationen an Herzgefäßen, sonstige
		37.21 †↔	Rechtsherzkatheter
		37.22 †↔	Linksherzkatheter
		37.23 †↔	Kombinierter Rechts- und Linksherzkatheter
		37.28 †↔	Intrakardiale Echokardiographie (IKE)
		37.33.00 ↔	Exzision oder Destruktion von anderer Läsion oder Gewebe des Herzens, offener Zugang, n.n.bez.
		37.33.10 ↔	Exzision oder Destruktion am Reizleitungssystem, offener Zugang, n.n.bez.

37.33.11 ↔	Exzision oder Destruktion am Reizleitungssystem, offener Zugang, ablativ Massnahmen bei Tachyarrhythmie	38.45.14 ↔	Resektion der thorakalen Aorta und Ersatz mit Hybridprothese
37.33.19 ↔	Exzision oder Destruktion am Reizleitungssystem, offener Zugang, sonstige	38.45.19 ↔	Resektion der thorakalen Aorta mit Ersatz, sonstige
37.33.20 ↔	Exzision von anderer Läsion oder Gewebe des Herzens, offener Zugang	38.45.20 ↔	Resektion sonstiger thorakaler Arterien mit Ersatz, n.n.bez.
37.33.30 ↔	Destruktion von anderer Läsion oder Gewebe des Herzens, offener Zugang	38.45.21 ↔	Resektion der A. pulmonalis mit Ersatz
37.33.99 ↔	Exzision oder Destruktion von anderer Läsion oder Gewebe des Herzens, offener Zugang, sonstige	38.45.22 ↔	Resektion des Truncus brachiocephalicus mit Ersatz
37.34.00 †↔	Exzision oder Destruktion von anderer Läsion oder Gewebe des Herzens, sonstiger Zugang, n.n.bez.	38.45.29 ↔	Resektion sonstiger thorakaler Arterien mit Ersatz
37.34.99 †↔	Exzision oder Destruktion von anderer Läsion oder Gewebe des Herzens, sonstiger Zugang, sonstige	38.45.30 ↔	Resektion thorakaler Venen mit Ersatz, n.n.bez.
37.90.20 †↔	Transseptale Katheteruntersuchung des linken Herzens, n.n.bez.	38.45.31 ↔	Resektion der V. cava superior mit Ersatz
37.90.21 †↔	Kathetertechnische transseptale Punktion	38.45.38 ↔	Resektion sonstiger tiefer thorakaler Venen mit Ersatz
37.90.29 †↔	Transseptale Katheteruntersuchung des linken Herzens, sonstige	38.45.39 ↔	Resektion thorakaler Venen mit Ersatz, sonstige
37.99.80 ↔	Reoperation an Herz und Perikard	38.45.99 ↔	Resektion von thorakalen Blutgefässen mit Ersatz, sonstige
38.45.00 ↔	Resektion von thorakalen Blutgefässen mit Ersatz, n.n.bez.	88.43 †↔	Arteriographie der Pulmonalarterien
38.45.10 ↔	Resektion der thorakalen Aorta mit Ersatz, n.n.bez.	88.50 †↔	Angiokardiographie, n.n.bez.
38.45.11 ↔	Resektion der Aorta ascendens oder des Aortenbogens mit Ersatz	88.52 †↔	Angiokardiographie von Strukturen des rechten Herzens
38.45.12 ↔	Resektion der Aorta thoracica mit Ersatz	88.53 †↔	Angiokardiographie von Strukturen des linken Herzens
38.45.13 ↔	Resektion der Aorta thoracoabdominalis mit Ersatz	88.54 †↔	Kombinierte Angiokardiographie des rechten und linken Herzens
		88.55 †↔	Koronare Arteriographie mit einem einzigen Katheter
		88.56 †↔	Koronare Arteriographie mit zwei Kathetern
		88.57 †↔	Sonstige und nicht näher bezeichnete koronare Arteriographie

Prozedur F03-19

37.21 †↔	Rechtsherzkatheter	37.34.99 †↔	Exzision oder Destruktion von anderer Läsion oder Gewebe des Herzens, sonstiger Zugang, sonstige
37.22 †↔	Linksherzkatheter	37.90.20 †↔	Transseptale Katheteruntersuchung des linken Herzens, n.n.bez.
37.23 †↔	Kombinierter Rechts- und Linksherzkatheter	37.90.21 †↔	Kathetertechnische transseptale Punktion
37.28 †↔	Intrakardiale Echokardiographie (IKE)	37.90.29 †↔	Transseptale Katheteruntersuchung des linken Herzens, sonstige
37.33.00 ↔	Exzision oder Destruktion von anderer Läsion oder Gewebe des Herzens, offener Zugang, n.n.bez.	37.99.80 ↔	Reoperation an Herz und Perikard
37.33.10 ↔	Exzision oder Destruktion am Reizleitungssystem, offener Zugang, n.n.bez.	88.43 †↔	Arteriographie der Pulmonalarterien
37.33.11 ↔	Exzision oder Destruktion am Reizleitungssystem, offener Zugang, ablativ Massnahmen bei Tachyarrhythmie	88.50 †↔	Angiokardiographie, n.n.bez.
37.33.19 ↔	Exzision oder Destruktion am Reizleitungssystem, offener Zugang, sonstige	88.52 †↔	Angiokardiographie von Strukturen des rechten Herzens
37.33.20 ↔	Exzision von anderer Läsion oder Gewebe des Herzens, offener Zugang	88.53 †↔	Angiokardiographie von Strukturen des linken Herzens
37.33.30 ↔	Destruktion von anderer Läsion oder Gewebe des Herzens, offener Zugang	88.54 †↔	Kombinierte Angiokardiographie des rechten und linken Herzens
37.33.99 ↔	Exzision oder Destruktion von anderer Läsion oder Gewebe des Herzens, offener Zugang, sonstige	88.55 †↔	Koronare Arteriographie mit einem einzigen Katheter
37.34.00 †↔	Exzision oder Destruktion von anderer Läsion oder Gewebe des Herzens, sonstiger Zugang, n.n.bez.	88.56 †↔	Koronare Arteriographie mit zwei Kathetern
		88.57 †↔	Sonstige und nicht näher bezeichnete koronare Arteriographie

Hauptdiagnose F03-2

Q20.0 ↔	Truncus arteriosus communis	Q21.1 ↔	Vorhofseptumdefekt
Q20.1 ↔	Re Doppelausstromventrikel [Double outlet right ventricle]	Q21.2 ↔	Defekt Vorhof- u Kammerseptum
Q20.2 ↔	Linker Doppelausstromventrikel [Double outlet left ventricle]	Q21.3 ↔	Fallot-Tetralogie
Q20.3 ↔	Diskordante ventrikuloarterielle Verbindung	Q21.4 ↔	Aortopulmonaler Septumdefekt
Q20.4 ↔	Doppeleinströmventrikel [Double inlet ventricle]	Q21.80 ↔	Fallot-Pentalogie
Q20.5 ↔	Diskordante atrioventrikuläre Verbindung	Q21.88 ↔	Sonst angeborene Fehlbildung der Herzsepten
Q20.6 ↔	Vorhofisomerismus	Q21.9 ↔	Angeborene Fehlbildung Herzseptum, nnbez
Q20.8 ↔	Sonst angeb Fehlbildung Herzhöhlen u verbind Strukturen	Q22.0 ↔	Pulmonalklappenatresie
Q20.9 ↔	Angeb Fehlbildung Herzhöhlen u verbind Strukturen, nnbez	Q22.1 ↔	Angeborene Pulmonalklappenstenose
Q21.0 ↔	Ventrikelseptumdefekt	Q22.2 ↔	Angeborene Pulmonalklappeninsuffizienz
		Q22.3 ↔	Sonst angeborene Fehlbildung Pulmonalklappe
		Q22.4 ↔	Angeborene Trikuspidalklappenstenose
		Q22.5 ↔	Ebstein-Anomalie
		Q22.6 ↔	Hypoplastisches Rechtsherzsyndrom

Q22.8 ↔	Sonst angeborene Fehlbildung Trikuspidalklappe	Q25.6 ↔	Stenose A pulmonalis (angeboren)
Q22.9 ↔	Angeborene Fehlbildung Trikuspidalklappe, nnbez	Q25.7 ↔	Sonst angeborene Fehlbildung A pulmonalis
Q23.0 ↔	Angeborene Aortenklappenstenose	Q25.8 ↔	Sonst angeborene Fehlbildung große Aa
Q23.1 ↔	Angeborene Aortenklappeninsuffizienz	Q25.9 ↔	Angeborene Fehlbildung große Aa, nnbez
Q23.2 ↔	Angeborene Mitralklappenstenose	Q26.0 ↔	Angeborene Stenose V cava
Q23.3 ↔	Angeborene Mitralklappeninsuffizienz	Q26.1 ↔	Persistenz linken V cava superior
Q23.4 ↔	Hypoplastisches Linksherzsyndrom	Q26.2 ↔	Totale Fehleinmündung Lungenvenen
Q23.8 ↔	Sonst angeborene Fehlbildung Aorten- u Mitralklappe	Q26.3 ↔	Partielle Fehleinmündung Lungenvenen
Q23.9 ↔	Angeborene Fehlbildung Aorten- u Mitralklappe, nnbez	Q26.4 ↔	Fehleinmündung Lungenvenen, nnbez
Q24.0 ↔	Dextrokardie	Q26.5 ↔	Fehleinmündung Pfortader
Q24.1 ↔	Lävokardie	Q26.6 ↔	Fistel zw V portae u A hepatica (angeboren)
Q24.2 ↔	Cor triatriatum	Q26.8 ↔	Sonst angeborene Fehlbildung große Venen
Q24.3 ↔	Infundibuläre Pulmonalstenose	Q26.9 ↔	Angeborene Fehlbildung große Vene, nnbez
Q24.4 ↔	Angeborene subvalvuläre Aortenstenose	Q27.0 ↔	Angeborenes Fehlen od Hypoplasie A umbilicalis
Q24.5 ↔	Fehlbildung Koronargefäße	Q27.1 ↔	Angeborene Nierenarterienstenose
Q24.6 ↔	Angeborener Herzblock	Q27.2 ↔	Sonst angeb Fehlbildung Nierenarterie
Q24.8 ↔	Sonst nbez angeborene Fehlbildungen Herz	Q27.3 ↔	Arteriovenöse Fehlbildung periphere Gefäße
Q24.9 ↔	Angeborene Fehlbildung Herz, nnbez	Q27.4 ↔	Angeborene Phlebektasie
Q25.0 ↔	Offener Ductus arteriosus	Q27.8 ↔	Sonst nbez angeb Fehlbildungen peripheres Gefäßsystem
Q25.1 ↔	Koarkatation Aorta	Q27.9 ↔	Angeb Fehlbildung peripheres Gefäßsystem, nnbez
Q25.2 ↔	Atresie Aorta	Q28.80 ↔	Sonstiges angeborenes Aneurysma
Q25.3 ↔	Stenose Aorta (angeboren)	Q28.81 ↔	Sonstige angeborene Fistel des Kreislaufsystems
Q25.4 ↔	Sonstige angeborene Fehlbildungen Aorta	Q28.88 ↔	Sonst näher bez angeborene Fehlbildgen d Kreislaufsystems
Q25.5 ↔	Atresie A pulmonalis	Q28.9 ↔	Angeborene Fehlbildung Kreislaufsystem, nnbez

Prozedur F03-20

34.03 ↔	Wiedereröffnung einer Thorakotomie	36.11.00 ↔	Einfacher (aorto)koronarer Bypass, nach Technik und Material, n.n.bez.
35.95 ↔	Revision einer Korrekturoperation am Herzen	36.11.21 ↔	Einfacher (aorto)koronarer Bypass, offen chirurgisch (Thorakotomie, Minithorakotomie, Sternotomie), mit autogener Arterie, A. radialis
35.g0 ↔	Revision eines Herzklappenersatzes, n.n.bez.	36.11.22 ↔	Einfacher (aorto)koronarer Bypass, offen chirurgisch (Thorakotomie, Minithorakotomie, Sternotomie), mit autogener Arterie, A. mammaria interna (A. thoracica interna)
35.g1.11 ↔	Revision eines Aortenklappenersatzes, über vollständige Sternotomie	36.11.23 ↔	Einfacher (aorto)koronarer Bypass, offen chirurgisch (Thorakotomie, Minithorakotomie, Sternotomie), mit autogener Arterie, freies A. mammaria interna (A. thoracica interna) Transplantat (IMA-Transplantat)
35.g1.12 ↔	Revision eines Aortenklappenersatzes, über minimal-invasive Thorakotomie (partielle obere Sternotomie, laterale Thorakotomie)	36.11.24 ↔	Einfacher (aorto)koronarer Bypass, offen chirurgisch (Thorakotomie, Minithorakotomie, Sternotomie), mit autogener Arterie, A. abdominalis
35.g1.13 ↔	Revision eines Aortenklappenersatzes, endovaskulärer Zugang	36.11.25 ↔	Einfacher (aorto)koronarer Bypass, offen chirurgisch (Thorakotomie, Minithorakotomie, Sternotomie), mit autogener Arterie, sonstige Arterie
35.g1.14 ↔	Revision eines Aortenklappenersatzes, transapikal	36.11.26 ↔	Einfacher (aorto)koronarer Bypass, offen chirurgisch (Thorakotomie, Minithorakotomie, Sternotomie), mit autogener Vene, ohne externes Stabilisierungsnetz
35.g2.11 ↔	Revision eines Mitralklappenersatzes, über vollständige Sternotomie	36.11.27 ↔	Einfacher (aorto)koronarer Bypass, offen chirurgisch (Thorakotomie, Minithorakotomie, Sternotomie), mit autogener Vene, mit externem Stabilisierungsnetz
35.g2.12 ↔	Revision eines Mitralklappenersatzes, über minimal-invasive Thorakotomie (partielle obere Sternotomie, laterale Thorakotomie)	36.11.28 ↔	Einfacher (aorto)koronarer Bypass, offen chirurgisch (Thorakotomie, Minithorakotomie, Sternotomie), mit Xenotransplantat
35.g2.13 ↔	Revision eines Mitralklappenersatzes, endovaskulärer Zugang	36.11.2a ↔	Einfacher (aorto)koronarer Bypass, offen chirurgisch (Thorakotomie, Minithorakotomie, Sternotomie), mit Gefäßprothese
35.g2.14 ↔	Revision eines Mitralklappenersatzes, transapikal	36.11.31 ↔	Einfacher (aorto)koronarer Bypass, minimalinvasiv, mit autogener Arterie, A. radialis
35.g3.11 ↔	Revision eines Pulmonalklappenersatzes, über vollständige Sternotomie	36.11.32 ↔	Einfacher (aorto)koronarer Bypass, minimalinvasiv, mit autogener Arterie, A. mammaria interna (A. thoracica interna)
35.g3.12 ↔	Revision eines Pulmonalklappenersatzes, über minimal-invasive Thorakotomie (partielle obere Sternotomie, laterale Thorakotomie)	36.11.33 ↔	Einfacher (aorto)koronarer Bypass, minimalinvasiv, mit autogener Arterie, freies A. mammaria interna (A. thoracica interna) Transplantat (IMA-Transplantat)
35.g3.13 ↔	Revision eines Pulmonalklappenersatzes, endovaskulärer Zugang	36.11.34 ↔	Einfacher (aorto)koronarer Bypass, minimalinvasiv, mit autogener Arterie, A. abdominalis
35.g3.14 ↔	Revision eines Pulmonalklappenersatzes, transapikal		
35.g4.11 ↔	Revision eines Trikuspidalklappenersatzes, über vollständige Sternotomie		
35.g4.12 ↔	Revision eines Trikuspidalklappenersatzes, über minimal-invasive Thorakotomie (partielle obere Sternotomie, laterale Thorakotomie)		
35.g4.13 ↔	Revision eines Trikuspidalklappenersatzes, endovaskulärer Zugang		
35.g4.14 ↔	Revision eines Trikuspidalklappenersatzes, transapikal		
35.g9 ↔	Revision eines Herzklappenersatzes, sonstige		
36.03 ↔	Koronarangioplastik am offenen Thorax		
36.10 ↔	Aortokoronarer Bypass zur Myokard-Revaskularisation, n.n.bez.		

- 36.11.35 ↔ Einfacher (aorto)koronarer Bypass, minimalinvasiv, mit autogener Arterie, sonstige Arterie
- 36.11.36 ↔ Einfacher (aorto)koronarer Bypass, minimalinvasiv, mit autogener Vene, ohne externes Stabilisierungsnetz
- 36.11.37 ↔ Einfacher (aorto)koronarer Bypass, minimalinvasiv, mit autogener Vene, mit externem Stabilisierungsnetz
- 36.11.38 ↔ Einfacher (aorto)koronarer Bypass, minimalinvasiv, mit Xenotransplantat
- 36.11.3a ↔ Einfacher (aorto)koronarer Bypass, minimalinvasiv, mit Gefäßprothese
- 36.11.99 ↔ Einfacher (aorto)koronarer Bypass, nach Technik und Material, sonstige
- 36.12.00 ↔ Zweifacher (aorto)koronarer Bypass, nach Technik und Material, n.n.bez.
- 36.12.21 ↔ Zweifacher (aorto)koronarer Bypass, offen chirurgisch (Thorakotomie, Minithorakotomie, Sternotomie), mit autogener Arterie, A. radialis
- 36.12.22 ↔ Zweifacher (aorto)koronarer Bypass, offen chirurgisch (Thorakotomie, Minithorakotomie, Sternotomie), mit autogener Arterie, A. mammaria interna (A. thoracica interna)
- 36.12.23 ↔ Zweifacher (aorto)koronarer Bypass, offen chirurgisch (Thorakotomie, Minithorakotomie, Sternotomie), mit autogener Arterie, freies A. mammaria interna (A. thoracica interna) Transplantat (IMA-Transplantat)
- 36.12.24 ↔ Zweifacher (aorto)koronarer Bypass, offen chirurgisch (Thorakotomie, Minithorakotomie, Sternotomie), mit autogener Arterie, A. abdominalis
- 36.12.25 ↔ Zweifacher (aorto)koronarer Bypass, offen chirurgisch (Thorakotomie, Minithorakotomie, Sternotomie), mit autogener Arterie, sonstige Arterie
- 36.12.26 ↔ Zweifacher (aorto)koronarer Bypass, offen chirurgisch (Thorakotomie, Minithorakotomie, Sternotomie), mit autogener Vene, ohne externes Stabilisierungsnetz
- 36.12.27 ↔ Zweifacher (aorto)koronarer Bypass, offen chirurgisch (Thorakotomie, Minithorakotomie, Sternotomie), mit autogener Vene, mit externem Stabilisierungsnetz
- 36.12.28 ↔ Zweifacher (aorto)koronarer Bypass, offen chirurgisch (Thorakotomie, Minithorakotomie, Sternotomie), mit Xenotransplantat
- 36.12.2a ↔ Zweifacher (aorto)koronarer Bypass, offen chirurgisch (Thorakotomie, Minithorakotomie, Sternotomie), mit Gefäßprothese
- 36.12.31 ↔ Zweifacher (aorto)koronarer Bypass, minimalinvasiv, mit autogener Arterie, A. radialis
- 36.12.32 ↔ Zweifacher (aorto)koronarer Bypass, minimalinvasiv, mit autogener Arterie, A. mammaria interna (A. thoracica interna)
- 36.12.33 ↔ Zweifacher (aorto)koronarer Bypass, minimalinvasiv, mit autogener Arterie, freies A. mammaria interna (A. thoracica interna) Transplantat (IMA-Transplantat)
- 36.12.34 ↔ Zweifacher (aorto)koronarer Bypass, minimalinvasiv, mit autogener Arterie, A. abdominalis
- 36.12.35 ↔ Zweifacher (aorto)koronarer Bypass, minimalinvasiv, mit autogener Arterie, sonstige Arterie
- 36.12.36 ↔ Zweifacher (aorto)koronarer Bypass, minimalinvasiv, mit autogener Vene, ohne externes Stabilisierungsnetz
- 36.12.37 ↔ Zweifacher (aorto)koronarer Bypass, minimalinvasiv, mit autogener Vene, mit externem Stabilisierungsnetz
- 36.12.38 ↔ Zweifacher (aorto)koronarer Bypass, minimalinvasiv, mit Xenotransplantat
- 36.12.3a ↔ Zweifacher (aorto)koronarer Bypass, minimalinvasiv, mit Gefäßprothese
- 36.12.99 ↔ Zweifacher (Aorto)koronarer Bypass, nach Material und Technik, sonstige
- 36.13.00 ↔ Dreifacher (aorto)koronarer Bypass, nach Technik und Material, n.n.bez.
- 36.13.21 ↔ Dreifacher (aorto)koronarer Bypass, offen chirurgisch (Thorakotomie, Minithorakotomie, Sternotomie), mit autogener Arterie, A. radialis
- 36.13.22 ↔ Dreifacher (aorto)koronarer Bypass, offen chirurgisch (Thorakotomie, Minithorakotomie, Sternotomie), mit autogener Arterie, A. mammaria interna (A. thoracica interna)
- 36.13.23 ↔ Dreifacher (aorto)koronarer Bypass, offen chirurgisch (Thorakotomie, Minithorakotomie, Sternotomie), mit autogener Arterie, freies A. mammaria interna (A. thoracica interna) Transplantat (IMA-Transplantat)
- 36.13.24 ↔ Dreifacher (aorto)koronarer Bypass, offen chirurgisch (Thorakotomie, Minithorakotomie, Sternotomie), mit autogener Arterie, A. abdominalis
- 36.13.25 ↔ Dreifacher (aorto)koronarer Bypass, offen chirurgisch (Thorakotomie, Minithorakotomie, Sternotomie), mit autogener Arterie, sonstige Arterie
- 36.13.26 ↔ Dreifacher (aorto)koronarer Bypass, offen chirurgisch (Thorakotomie, Minithorakotomie, Sternotomie), mit autogener Vene, ohne externes Stabilisierungsnetz
- 36.13.27 ↔ Dreifacher (aorto)koronarer Bypass, offen chirurgisch (Thorakotomie, Minithorakotomie, Sternotomie), mit autogener Vene, mit externem Stabilisierungsnetz
- 36.13.28 ↔ Dreifacher (aorto)koronarer Bypass, offen chirurgisch (Thorakotomie, Minithorakotomie, Sternotomie), mit Xenotransplantat
- 36.13.2a ↔ Dreifacher (aorto)koronarer Bypass, offen chirurgisch (Thorakotomie, Minithorakotomie, Sternotomie), mit Gefäßprothese
- 36.13.31 ↔ Dreifacher (aorto)koronarer Bypass, minimalinvasiv, mit autogener Arterie, A. radialis
- 36.13.32 ↔ Dreifacher (aorto)koronarer Bypass, minimalinvasiv, mit autogener Arterie, A. mammaria interna (A. thoracica interna)
- 36.13.33 ↔ Dreifacher (aorto)koronarer Bypass, minimalinvasiv, mit autogener Arterie, freies A. mammaria interna (A. thoracica interna) Transplantat (IMA-Transplantat)
- 36.13.34 ↔ Dreifacher (aorto)koronarer Bypass, minimalinvasiv, mit autogener Arterie, A. abdominalis
- 36.13.35 ↔ Dreifacher (aorto)koronarer Bypass, minimalinvasiv, mit autogener Arterie, sonstige Arterie
- 36.13.36 ↔ Dreifacher (aorto)koronarer Bypass, minimalinvasiv, mit autogener Vene, ohne externes Stabilisierungsnetz
- 36.13.37 ↔ Dreifacher (aorto)koronarer Bypass, minimalinvasiv, mit autogener Vene, mit externem Stabilisierungsnetz
- 36.13.38 ↔ Dreifacher (aorto)koronarer Bypass, minimalinvasiv, mit Xenotransplantat
- 36.13.3a ↔ Dreifacher (aorto)koronarer Bypass, minimalinvasiv, mit Gefäßprothese
- 36.13.99 ↔ Dreifacher (aorto)koronarer Bypass, nach Technik und Material, sonstige
- 36.18.00 ↔ Vierfacher (aorto)koronarer Bypass, nach Technik und Material, n.n.bez.
- 36.18.11 ↔ Vierfacher (aorto)koronarer Bypass, offen chirurgisch (Thorakotomie, Minithorakotomie, Sternotomie), mit autogener Arterie, A. radialis
- 36.18.12 ↔ Vierfacher (aorto)koronarer Bypass, offen chirurgisch (Thorakotomie, Minithorakotomie, Sternotomie), mit autogener Arterie, A. mammaria interna (A. thoracica interna)

- 36.18.13 ↔ Vierfacher (aorto)koronarer Bypass, offen chirurgisch (Thorakotomie, Minithorakotomie, Sternotomie), mit autogener Arterie, freies A. mammaria interna (A. thoracica interna) Transplantat (IMA-Transplantat)
- 36.18.14 ↔ Vierfacher (aorto)koronarer Bypass, offen chirurgisch (Thorakotomie, Minithorakotomie, Sternotomie), mit autogener Arterie, A. abdominalis
- 36.18.15 ↔ Vierfacher (aorto)koronarer Bypass, offen chirurgisch (Thorakotomie, Minithorakotomie, Sternotomie), mit autogener Arterie, sonstige Arterie
- 36.18.16 ↔ Vierfacher (aorto)koronarer Bypass, offen chirurgisch (Thorakotomie, Minithorakotomie, Sternotomie), mit autogener Vene, ohne externes Stabilisierungsnetz
- 36.18.17 ↔ Vierfacher (aorto)koronarer Bypass, offen chirurgisch (Thorakotomie, Minithorakotomie, Sternotomie), mit autogener Vene, mit externem Stabilisierungsnetz
- 36.18.18 ↔ Vierfacher (aorto)koronarer Bypass, offen chirurgisch (Thorakotomie, Minithorakotomie, Sternotomie), mit Xenotransplantat
- 36.18.1a ↔ Vierfacher (aorto)koronarer Bypass, offen chirurgisch (Thorakotomie, Minithorakotomie, Sternotomie), mit Gefäßprothese
- 36.18.21 ↔ Vierfacher (aorto)koronarer Bypass, minimalinvasiv, mit autogener Arterie, A. radialis
- 36.18.22 ↔ Vierfacher (aorto)koronarer Bypass, minimalinvasiv, mit autogener Arterie, A. mammaria interna (A. thoracica interna)
- 36.18.23 ↔ Vierfacher (aorto)koronarer Bypass, minimalinvasiv, mit autogener Arterie, freies A. mammaria interna (A. thoracica interna) Transplantat (IMA-Transplantat)
- 36.18.24 ↔ Vierfacher (aorto)koronarer Bypass, minimalinvasiv, mit autogener Arterie, A. abdominalis
- 36.18.25 ↔ Vierfacher (aorto)koronarer Bypass, minimalinvasiv, mit autogener Arterie, sonstige Arterie
- 36.18.26 ↔ Vierfacher (aorto)koronarer Bypass, minimalinvasiv, mit autogener Vene, ohne externes Stabilisierungsnetz
- 36.18.27 ↔ Vierfacher (aorto)koronarer Bypass, minimalinvasiv, mit autogener Vene, mit externem Stabilisierungsnetz
- 36.18.28 ↔ Vierfacher (aorto)koronarer Bypass, minimalinvasiv, mit Xenotransplantat
- 36.18.2a ↔ Vierfacher (aorto)koronarer Bypass, minimalinvasiv, mit Gefäßprothese
- 36.18.99 ↔ Vierfacher (aorto)koronarer Bypass, nach Technik und Material, sonstige
- 36.19 ↔ Sonstige Bypass-Anastomose zur Myokard Revaskularisation
- 36.1a.00 ↔ Fünffacher (aorto)koronarer Bypass, nach Technik und Material, n.n.bez.
- 36.1a.11 ↔ Fünffacher (aorto)koronarer Bypass, offen chirurgisch (Thorakotomie, Minithorakotomie, Sternotomie), mit autogener Arterie, A. radialis
- 36.1a.12 ↔ Fünffacher (aorto)koronarer Bypass, offen chirurgisch (Thorakotomie, Minithorakotomie, Sternotomie), mit autogener Arterie, A. mammaria interna (A. thoracica interna)
- 36.1a.13 ↔ Fünffacher (aorto)koronarer Bypass, offen chirurgisch (Thorakotomie, Minithorakotomie, Sternotomie), mit autogener Arterie, freies A. mammaria interna (A. thoracica interna) Transplantat (IMA-Transplantat)
- 36.1a.14 ↔ Fünffacher (aorto)koronarer Bypass, offen chirurgisch (Thorakotomie, Minithorakotomie, Sternotomie), mit autogener Arterie, A. abdominalis
- 36.1a.15 ↔ Fünffacher (aorto)koronarer Bypass, offen chirurgisch (Thorakotomie, Minithorakotomie, Sternotomie), mit autogener Arterie, sonstige Arterie
- 36.1a.16 ↔ Fünffacher (aorto)koronarer Bypass, offen chirurgisch (Thorakotomie, Minithorakotomie, Sternotomie), mit autogener Vene, ohne externes Stabilisierungsnetz
- 36.1a.17 ↔ Fünffacher (aorto)koronarer Bypass, offen chirurgisch (Thorakotomie, Minithorakotomie, Sternotomie), mit autogener Vene, mit externem Stabilisierungsnetz
- 36.1a.18 ↔ Fünffacher (aorto)koronarer Bypass, offen chirurgisch (Thorakotomie, Minithorakotomie, Sternotomie), mit Xenotransplantat
- 36.1a.1a ↔ Fünffacher (aorto)koronarer Bypass, offen chirurgisch (Thorakotomie, Minithorakotomie, Sternotomie), mit Gefäßprothese
- 36.1a.21 ↔ Fünffacher (aorto)koronarer Bypass, minimalinvasiv, mit autogener Arterie, A. radialis
- 36.1a.22 ↔ Fünffacher (aorto)koronarer Bypass, minimalinvasiv, mit autogener Arterie, A. mammaria interna (A. thoracica interna)
- 36.1a.23 ↔ Fünffacher (aorto)koronarer Bypass, minimalinvasiv, mit autogener Arterie, freies A. mammaria interna (A. thoracica interna) Transplantat (IMA-Transplantat)
- 36.1a.24 ↔ Fünffacher (aorto)koronarer Bypass, minimalinvasiv, mit autogener Arterie, A. abdominalis
- 36.1a.25 ↔ Fünffacher (aorto)koronarer Bypass, minimalinvasiv, mit autogener Arterie, sonstige Arterie
- 36.1a.26 ↔ Fünffacher (aorto)koronarer Bypass, minimalinvasiv, mit autogener Vene, ohne externes Stabilisierungsnetz
- 36.1a.27 ↔ Fünffacher (aorto)koronarer Bypass, minimalinvasiv, mit autogener Vene, mit externem Stabilisierungsnetz
- 36.1a.28 ↔ Fünffacher (aorto)koronarer Bypass, minimalinvasiv, mit Xenotransplantat
- 36.1a.2a ↔ Fünffacher (aorto)koronarer Bypass, minimalinvasiv, mit Gefäßprothese
- 36.1a.99 ↔ Fünffacher (aorto)koronarer Bypass, sonstige
- 36.1b.00 ↔ Sechs- und mehrfacher (aorto)koronarer Bypass, nach Technik und Material, n.n.bez.
- 36.1b.11 ↔ Sechs- und mehrfacher (aorto)koronarer Bypass, offen chirurgisch (Thorakotomie, Minithorakotomie, Sternotomie), mit autogener Arterie, A. radialis
- 36.1b.12 ↔ Sechs- und mehrfacher (aorto)koronarer Bypass, offen chirurgisch (Thorakotomie, Minithorakotomie, Sternotomie), mit autogener Arterie, A. mammaria interna (A. thoracica interna)
- 36.1b.13 ↔ Sechs- und mehrfacher (aorto)koronarer Bypass, offen chirurgisch (Thorakotomie, Minithorakotomie, Sternotomie), mit autogener Arterie, freies A. mammaria interna (A. thoracica interna) Transplantat (IMA-Transplantat)
- 36.1b.14 ↔ Sechs- und mehrfacher (aorto)koronarer Bypass, offen chirurgisch (Thorakotomie, Minithorakotomie, Sternotomie), mit autogener Arterie, A. abdominalis
- 36.1b.15 ↔ Sechs- und mehrfacher (aorto)koronarer Bypass, offen chirurgisch (Thorakotomie, Minithorakotomie, Sternotomie), mit autogener Arterie, sonstige Arterie
- 36.1b.16 ↔ Sechs- und mehrfacher (aorto)koronarer Bypass, offen chirurgisch (Thorakotomie, Minithorakotomie, Sternotomie), mit autogener Vene, ohne externes Stabilisierungsnetz
- 36.1b.17 ↔ Sechs- und mehrfacher (aorto)koronarer Bypass, offen chirurgisch (Thorakotomie, Minithorakotomie, Sternotomie), mit autogener Vene, mit externem Stabilisierungsnetz
- 36.1b.18 ↔ Sechs- und mehrfacher (aorto)koronarer Bypass, offen chirurgisch (Thorakotomie, Minithorakotomie, Sternotomie), mit Xenotransplantat
- 36.1b.1a ↔ Sechs- und mehrfacher (aorto)koronarer Bypass, offen chirurgisch (Thorakotomie, Minithorakotomie, Sternotomie), mit Gefäßprothese

36.1b.21 ↔	Sechs- und mehrfacher (aorto)koronarer Bypass, minimalinvasiv, mit autogener Arterie, A. radialis	36.39.11 ↔	Revision eines Koronararterienbypass
36.1b.22 ↔	Sechs- und mehrfacher (aorto)koronarer Bypass, minimalinvasiv, mit autogener Arterie, A. mamma interna (A. thoracica interna)	36.39.12 ↔	Neuanlage eines Koronararterienbypass
36.1b.23 ↔	Sechs- und mehrfacher (aorto)koronarer Bypass, minimalinvasiv, mit autogener Arterie, freies A. mamma interna (A. thoracica interna) Transplantat (IMA-Transplantat)	36.39.13 ↔	Transposition von Koronararterien
36.1b.24 ↔	Sechs- und mehrfacher (aorto)koronarer Bypass, minimalinvasiv, mit autogener Arterie, A. abdominalis	36.39.99 ↔	Sonstige Herz-Revaskularisation, sonstige
36.1b.25 ↔	Sechs- und mehrfacher (aorto)koronarer Bypass, minimalinvasiv, mit autogener Arterie, sonstige Arterie	36.91 ↔	Korrektur eines Koronargefäss-Aneurysmas
36.1b.26 ↔	Sechs- und mehrfacher (aorto)koronarer Bypass, minimalinvasiv, mit autogener Vene, ohne externes Stabilisierungsnetz	36.99.00 ↔	Sonstige Operationen an Herzgefässen n.n.bez.
36.1b.27 ↔	Sechs- und mehrfacher (aorto)koronarer Bypass, minimalinvasiv, mit autogener Vene, mit externem Stabilisierungsnetz	36.99.20 ↔	Operationen bei kongenitalen Anomalien der Herzgefässe
36.1b.28 ↔	Sechs- und mehrfacher (aorto)koronarer Bypass, minimalinvasiv, mit Xenotransplantat	36.99.30 ↔	Rekonstruktion des Koronarostiums
36.1b.2a ↔	Sechs- und mehrfacher (aorto)koronarer Bypass, minimalinvasiv, mit Gefässprothese	36.99.40 ↔	Sympathektomie der Koronararterien
36.1b.99 ↔	Sechs- und mehrfacher (aorto)koronarer Bypass, nach Technik und Material, sonstige	36.99.99 ↔	Sonstige Operationen an Herzgefässen, sonstige
36.2 ↔	Myokard-Revaskularisation mit Arterien-Implantat	38.45.00 ↔	Resektion von thorakalen Blutgefässen mit Ersatz, n.n.bez.
36.31 ↔	Transmyokardiale Revaskularisation am offenen Thorax	38.45.10 ↔	Resektion der thorakalen Aorta mit Ersatz, n.n.bez.
36.32 ↔	Sonstige transmyokardiale Revaskularisation	38.45.11 ↔	Resektion der Aorta ascendens oder des Aortenbogens mit Ersatz
36.33 ↔	Endoskopische transmyokardiale Revaskularisation	38.45.12 ↔	Resektion der Aorta thoracica mit Ersatz
36.34 ↔	Perkutane transmyokardiale Revaskularisation	38.45.13 ↔	Resektion der Aorta thoracoabdominalis mit Ersatz
36.39.00 ↔	Sonstige Herz-Revaskularisation, n.n.bez.	38.45.14 ↔	Resektion der thorakalen Aorta und Ersatz mit Hybridprothese
36.39.10 ↔	Herz-Revaskularisation durch Koronararterienpatch	38.45.19 ↔	Resektion der thorakalen Aorta mit Ersatz, sonstige
		38.45.20 ↔	Resektion sonstiger thorakaler Arterien mit Ersatz, n.n.bez.
		38.45.21 ↔	Resektion der A. pulmonalis mit Ersatz
		38.45.22 ↔	Resektion des Truncus brachiocephalicus mit Ersatz
		38.45.29 ↔	Resektion sonstiger thorakaler Arterien mit Ersatz
		38.45.30 ↔	Resektion thorakaler Venen mit Ersatz, n.n.bez.
		38.45.31 ↔	Resektion der V. cava superior mit Ersatz
		38.45.38 ↔	Resektion sonstiger tiefer thorakaler Venen mit Ersatz
		38.45.39 ↔	Resektion thorakaler Venen mit Ersatz, sonstige
		38.45.99 ↔	Resektion von thorakalen Blutgefässen mit Ersatz, sonstige

Prozedur F03-3

35.31 ↔	Papillarmuskeloperation	35.a.2.13 ↔	Valvulotomie an der Mitralklappe, endovaskulärer Zugang
35.32 ↔	Sehnenfaden-Operation	35.a.2.14 ↔	Valvulotomie an der Mitralklappe kathetergesteuert, transapikal
35.34 ↔	Infundibulektomie	35.a.3.00 ↔	Valvulotomie an der Pulmonalklappe, n.n.bez.
35.35.00 ↔	Operationen an den Trabeculae carnae cordis, n.n.bez.	35.a.3.09 ↔	Valvulotomie an der Pulmonalklappe, sonstige
35.35.09 ↔	Operationen an den Trabeculae carnae cordis, sonstige	35.a.3.11 ↔	Valvulotomie an der Pulmonalklappe über vollständige Sternotomie
35.35.10 ↔	Subvalvuläre fibröse oder muskuläre Resektion an der Aortenklappe	35.a.3.12 ↔	Valvulotomie an der Pulmonalklappe über minimal-invasive Thorakotomie (partielle obere Sternotomie, laterale Thorakotomie)
35.36.00 ↔	Supravalvuläre Resektion, Herzklappe, n.n.bez.	35.a.3.13 ↔	Valvulotomie an der Pulmonalklappe, endovaskulärer Zugang
35.36.09 ↔	Supravalvuläre Resektion, Herzklappe, sonstige	35.a.3.14 ↔	Valvulotomie an der Pulmonalklappe kathetergesteuert, transapikal
35.36.11 ↔	Supravalvuläre Resektion, Aortenklappe	35.a.4.00 ↔	Valvulotomie an der Trikuspidalklappe, n.n.bez.
35.36.21 ↔	Supravalvuläre Resektion, Pulmonalklappe	35.a.4.09 ↔	Valvulotomie an der Trikuspidalklappe, sonstige
35.95 ↔	Revision einer Korrekturoperation am Herzen	35.a.4.11 ↔	Valvulotomie an der Trikuspidalklappe über vollständige Sternotomie
35.a.1.00 ↔	Valvulotomie an der Aortenklappe, n.n.bez.	35.a.4.12 ↔	Valvulotomie an der Trikuspidalklappe über minimal-invasive Thorakotomie (partielle obere Sternotomie, laterale Thorakotomie)
35.a.1.09 ↔	Valvulotomie an der Aortenklappe, sonstige	35.a.4.13 ↔	Valvulotomie an der Trikuspidalklappe, endovaskulärer Zugang
35.a.1.11 ↔	Valvulotomie an der Aortenklappe über vollständige Sternotomie	35.a.4.14 ↔	Valvulotomie an der Trikuspidalklappe kathetergesteuert, transapikal
35.a.1.12 ↔	Valvulotomie an der Aortenklappe über minimal-invasive Thorakotomie (partielle obere Sternotomie, laterale Thorakotomie)	35.c.1.00 ↔	Taschenrekonstruktion der Aortenklappe, n.n.bez.
35.a.1.13 ↔	Valvulotomie an der Aortenklappe, endovaskulärer Zugang	35.c.1.09 ↔	Taschenrekonstruktion der Aortenklappe, sonstige
35.a.1.14 ↔	Valvulotomie an der Aortenklappe kathetergesteuert, transapikal	35.c.1.11 ↔	Taschenrekonstruktion der Aortenklappe über vollständige Sternotomie
35.a.2.00 ↔	Valvulotomie an der Mitralklappe, n.n.bez.	35.c.1.12 ↔	Taschenrekonstruktion der Aortenklappe über minimal-invasive Thorakotomie (partielle obere Sternotomie, laterale Thorakotomie)
35.a.2.09 ↔	Valvulotomie an der Mitralklappe, sonstige		
35.a.2.11 ↔	Valvulotomie an der Mitralklappe über vollständige Sternotomie		
35.a.2.12 ↔	Valvulotomie an der Mitralklappe über minimal-invasive Thorakotomie (partielle obere Sternotomie, laterale Thorakotomie)		

35.c2.00 ↔ Segelrekonstruktion der Mitralklappe, n.n.bez.	35.e2.11 ↔ Valvuloplastik der Mitralklappe über vollständige Sternotomie
35.c2.09 ↔ Segelrekonstruktion der Mitralklappe, sonstige	35.e2.12 ↔ Valvuloplastik der Mitralklappe über minimal-invasive Thorakotomie (partielle obere Sternotomie, laterale Thorakotomie)
35.c2.11 ↔ Segelrekonstruktion der Mitralklappe über vollständige Sternotomie	35.e3.11 ↔ Valvuloplastik der Pulmonalklappe über vollständige Sternotomie
35.c2.12 ↔ Segelrekonstruktion der Mitralklappe über minimal-invasive Thorakotomie (partielle obere Sternotomie, laterale Thorakotomie)	35.e3.12 ↔ Valvuloplastik der Pulmonalklappe über minimal-invasive Thorakotomie (partielle obere Sternotomie, laterale Thorakotomie)
35.c3.00 ↔ Taschenrekonstruktion der Pulmonalklappe, n.n.bez.	35.e4.11 ↔ Valvuloplastik der Trikuspidalklappe über vollständige Sternotomie
35.c3.09 ↔ Taschenrekonstruktion der Pulmonalklappe, sonstige	35.e4.12 ↔ Valvuloplastik der Trikuspidalklappe über minimal-invasive Thorakotomie (partielle obere Sternotomie, laterale Thorakotomie)
35.c3.11 ↔ Taschenrekonstruktion der Pulmonalklappe über vollständige Sternotomie	35.f1.00 ↔ Aortenklappenersatz durch Herzklappenprothese oder klappentragende Gefäßprothese, n.n.bez.
35.c3.12 ↔ Taschenrekonstruktion der Pulmonalklappe über minimal-invasive Thorakotomie (partielle obere Sternotomie, laterale Thorakotomie)	35.f1.09 ↔ Aortenklappenersatz durch Herzklappenprothese oder klappentragende Gefäßprothese, sonstige
35.c4.00 ↔ Segelrekonstruktion der Trikuspidalklappe, n.n.bez.	35.f1.11 ↔ Aortenklappenersatz durch Allograft (Homograft), über vollständige Sternotomie
35.c4.09 ↔ Segelrekonstruktion der Trikuspidalklappe, sonstige	35.f1.12 ↔ Aortenklappenersatz durch Allograft (Homograft), über minimal-invasive Thorakotomie (partielle obere Sternotomie, laterale Thorakotomie)
35.c4.11 ↔ Segelrekonstruktion der Trikuspidalklappe über vollständige Sternotomie	35.f1.21 ↔ Aortenklappenersatz durch Xenograft (Bioprothese), über vollständige Sternotomie
35.c4.12 ↔ Segelrekonstruktion der Trikuspidalklappe über minimal-invasive Thorakotomie (partielle obere Sternotomie, laterale Thorakotomie)	35.f1.22 ↔ Aortenklappenersatz durch Xenograft (Bioprothese), über minimal-invasive Thorakotomie (partielle obere Sternotomie, laterale Thorakotomie)
35.d1.00 ↔ Anuloplastik der Aortenklappe, n.n.bez.	35.f1.31 ↔ Aortenklappenersatz durch Xenograft, stentless, über vollständige Sternotomie
35.d1.09 ↔ Anuloplastik der Aortenklappe, sonstige	35.f1.32 ↔ Aortenklappenersatz durch Xenograft, stentless, über minimal-invasive Thorakotomie (partielle obere Sternotomie, laterale Thorakotomie)
35.d1.11 ↔ Anuloplastik der Aortenklappe über vollständige Sternotomie	35.f1.41 ↔ Aortenklappenersatz durch selbstexpandierendes Xenograft, nahtfrei, über vollständige Sternotomie
35.d1.12 ↔ Anuloplastik der Aortenklappe über minimal-invasive Thorakotomie (partielle obere Sternotomie, laterale Thorakotomie)	35.f1.42 ↔ Aortenklappenersatz durch selbstexpandierendes Xenograft, nahtfrei, über minimal-invasive Thorakotomie (partielle obere Sternotomie, laterale Thorakotomie)
35.d1.13 ↔ Anuloplastik der Aortenklappe, endovaskulärer Zugang	35.f1.51 ↔ Aortenklappenersatz durch mechanische Prothese, über vollständige Sternotomie
35.d1.14 ↔ Anuloplastik der Aortenklappe kathetergesteuert, transapikal	35.f1.52 ↔ Aortenklappenersatz durch mechanische Prothese, über minimal-invasive Thorakotomie (partielle obere Sternotomie, laterale Thorakotomie)
35.d2.00 ↔ Anuloplastik der Mitralklappe, n.n.bez.	35.f1.61 ↔ Aortenklappenersatz durch klappentragende Gefäßprothese, biologisch, über vollständige Sternotomie
35.d2.09 ↔ Anuloplastik der Mitralklappe, sonstige	35.f1.62 ↔ Aortenklappenersatz durch klappentragende Gefäßprothese, biologisch, über minimal-invasive Thorakotomie (partielle obere Sternotomie, laterale Thorakotomie)
35.d2.11 ↔ Anuloplastik der Mitralklappe über vollständige Sternotomie	35.f1.71 ↔ Aortenklappenersatz durch klappentragende Gefäßprothese, mechanisch, über vollständige Sternotomie
35.d2.12 ↔ Anuloplastik der Mitralklappe über minimal-invasive Thorakotomie (partielle obere Sternotomie, laterale Thorakotomie)	35.f1.72 ↔ Aortenklappenersatz durch klappentragende Gefäßprothese, mechanisch, über minimal-invasive Thorakotomie (partielle obere Sternotomie, laterale Thorakotomie)
35.d2.13 ↔ Anuloplastik der Mitralklappe, endovaskulärer Zugang	35.f2.00 ↔ Mitralklappenersatz durch Herzklappenprothese, n.n.bez.
35.d2.14 ↔ Anuloplastik der Mitralklappe kathetergesteuert, transapikal	35.f2.09 ↔ Mitralklappenersatz durch Herzklappenprothese, sonstige
35.d3.00 ↔ Anuloplastik der Pulmonalklappe, n.n.bez.	35.f2.11 ↔ Mitralklappenersatz durch Allograft (Homograft), über vollständige Sternotomie
35.d3.09 ↔ Anuloplastik der Pulmonalklappe, sonstige	35.f2.12 ↔ Mitralklappenersatz durch Allograft (Homograft), über minimal-invasive Thorakotomie (partielle obere Sternotomie, laterale Thorakotomie)
35.d3.11 ↔ Anuloplastik der Pulmonalklappe über vollständige Sternotomie	35.f2.21 ↔ Mitralklappenersatz durch Xenograft (Bioprothese), über vollständige Sternotomie
35.d3.12 ↔ Anuloplastik der Pulmonalklappe über minimal-invasive Thorakotomie (partielle obere Sternotomie, laterale Thorakotomie)	
35.d3.13 ↔ Anuloplastik der Pulmonalklappe, endovaskulärer Zugang	
35.d3.14 ↔ Anuloplastik der Pulmonalklappe kathetergesteuert, transapikal	
35.d4.00 ↔ Anuloplastik der Trikuspidalklappe, n.n.bez.	
35.d4.09 ↔ Anuloplastik der Trikuspidalklappe, sonstige	
35.d4.11 ↔ Anuloplastik der Trikuspidalklappe über vollständige Sternotomie	
35.d4.12 ↔ Anuloplastik der Trikuspidalklappe über minimal-invasive Thorakotomie (partielle obere Sternotomie, laterale Thorakotomie)	
35.d4.13 ↔ Anuloplastik der Trikuspidalklappe, endovaskulärer Zugang	
35.d4.14 ↔ Anuloplastik der Trikuspidalklappe kathetergesteuert, transapikal	
35.e1.11 ↔ Valvuloplastik der Aortenklappe über vollständige Sternotomie	
35.e1.12 ↔ Valvuloplastik der Aortenklappe über minimal-invasive Thorakotomie (partielle obere Sternotomie, laterale Thorakotomie)	

35.f2.22 ↔	Mitralklappenersatz durch Xenograft (Bioprothese), über minimal-invasive Thorakotomie (partielle obere Sternotomie, laterale Thorakotomie)	35.f4.32 ↔	Trikuspidalklappenersatz durch Xenograft, stentless, über minimal-invasive Thorakotomie (partielle obere Sternotomie, laterale Thorakotomie)
35.f2.31 ↔	Mitralklappenersatz durch Xenograft, stentless, über vollständige Sternotomie	35.f4.33 ↔	Trikuspidalklappenersatz durch Xenograft, stentless, endovaskulärer Zugang
35.f2.32 ↔	Mitralklappenersatz durch Xenograft, stentless, über minimal-invasive Thorakotomie (partielle obere Sternotomie, laterale Thorakotomie)	35.f4.34 ↔	Trikuspidalklappenersatz durch Xenograft, stentless, transapikal
35.f2.51 ↔	Mitralklappenersatz durch mechanische Prothese, über vollständige Sternotomie	35.f4.51 ↔	Trikuspidalklappenersatz durch mechanische Prothese, über vollständige Sternotomie
35.f2.52 ↔	Mitralklappenersatz durch mechanische Prothese, über minimal-invasive Thorakotomie (partielle obere Sternotomie, laterale Thorakotomie)	35.f4.52 ↔	Trikuspidalklappenersatz durch mechanische Prothese, über minimal-invasive Thorakotomie (partielle obere Sternotomie, laterale Thorakotomie)
35.f3.00 ↔	Pulmonalklappenersatz durch Herzklappenprothese oder klappentragende Gefäßprothese, n.n.bez.	35.g0 ↔	Revision eines Herzklappenersatzes, n.n.bez.
35.f3.09 ↔	Pulmonalklappenersatz durch Herzklappenprothese oder klappentragende Gefäßprothese, sonstige	35.g1.11 ↔	Revision eines Aortenklappenersatzes, über vollständige Sternotomie
35.f3.11 ↔	Pulmonalklappenersatz durch Allograft (Homograft), über vollständige Sternotomie	35.g1.12 ↔	Revision eines Aortenklappenersatzes, über minimal-invasive Thorakotomie (partielle obere Sternotomie, laterale Thorakotomie)
35.f3.12 ↔	Pulmonalklappenersatz durch Allograft (Homograft), über minimal-invasive Thorakotomie (partielle obere Sternotomie, laterale Thorakotomie)	35.g1.13 ↔	Revision eines Aortenklappenersatzes, endovaskulärer Zugang
35.f3.21 ↔	Pulmonalklappenersatz durch Xenograft (Bioprothese), über vollständige Sternotomie	35.g1.14 ↔	Revision eines Aortenklappenersatzes, transapikal
35.f3.22 ↔	Pulmonalklappenersatz durch Xenograft (Bioprothese), über minimal-invasive Thorakotomie (partielle obere Sternotomie, laterale Thorakotomie)	35.g2.11 ↔	Revision eines Mitralklappenersatzes, über vollständige Sternotomie
35.f3.31 ↔	Pulmonalklappenersatz durch Xenograft, stentless, über vollständige Sternotomie	35.g2.12 ↔	Revision eines Mitralklappenersatzes, über minimal-invasive Thorakotomie (partielle obere Sternotomie, laterale Thorakotomie)
35.f3.32 ↔	Pulmonalklappenersatz durch Xenograft, stentless, über minimal-invasive Thorakotomie (partielle obere Sternotomie, laterale Thorakotomie)	35.g2.13 ↔	Revision eines Mitralklappenersatzes, endovaskulärer Zugang
35.f3.51 ↔	Pulmonalklappenersatz durch mechanische Prothese, über vollständige Sternotomie	35.g2.14 ↔	Revision eines Mitralklappenersatzes, transapikal
35.f3.52 ↔	Pulmonalklappenersatz durch mechanische Prothese, über minimal-invasive Thorakotomie (partielle obere Sternotomie, laterale Thorakotomie)	35.g3.11 ↔	Revision eines Pulmonalklappenersatzes, über vollständige Sternotomie
35.f3.61 ↔	Pulmonalklappenersatz durch klappentragende Gefäßprothese, biologisch, über vollständige Sternotomie	35.g3.12 ↔	Revision eines Pulmonalklappenersatzes, über minimal-invasive Thorakotomie (partielle obere Sternotomie, laterale Thorakotomie)
35.f3.62 ↔	Pulmonalklappenersatz durch klappentragende Gefäßprothese, biologisch, über minimal-invasive Thorakotomie (partielle obere Sternotomie, laterale Thorakotomie)	35.g3.13 ↔	Revision eines Pulmonalklappenersatzes, endovaskulärer Zugang
35.f3.71 ↔	Pulmonalklappenersatz durch klappentragende Gefäßprothese, mechanisch, über vollständige Sternotomie	35.g3.14 ↔	Revision eines Pulmonalklappenersatzes, transapikal
35.f3.72 ↔	Pulmonalklappenersatz durch klappentragende Gefäßprothese, mechanisch, über minimal-invasive Thorakotomie (partielle obere Sternotomie, laterale Thorakotomie)	35.g4.11 ↔	Revision eines Trikuspidalklappenersatzes, über vollständige Sternotomie
35.f4.00 ↔	Trikuspidalklappenersatz durch Herzklappenprothese, n.n.bez.	35.g4.12 ↔	Revision eines Trikuspidalklappenersatzes, über minimal-invasive Thorakotomie (partielle obere Sternotomie, laterale Thorakotomie)
35.f4.09 ↔	Trikuspidalklappenersatz durch Herzklappenprothese, sonstige	35.g4.13 ↔	Revision eines Trikuspidalklappenersatzes, endovaskulärer Zugang
35.f4.11 ↔	Trikuspidalklappenersatz durch Allograft (Homograft), über vollständige Sternotomie	35.g4.14 ↔	Revision eines Trikuspidalklappenersatzes, transapikal
35.f4.12 ↔	Trikuspidalklappenersatz durch Allograft (Homograft), über minimal-invasive Thorakotomie (partielle obere Sternotomie, laterale Thorakotomie)	35.g9 ↔	Revision eines Herzklappenersatzes, sonstige
35.f4.21 ↔	Trikuspidalklappenersatz durch Xenograft (Bioprothese), über vollständige Sternotomie	35.h1.00 ↔	Entfernen sowie Implantation einer neuen Aortenklappenprothese oder klappentragende Gefäßprothese, n.n.bez.
35.f4.22 ↔	Trikuspidalklappenersatz durch Xenograft (Bioprothese), über minimal-invasive Thorakotomie (partielle obere Sternotomie, laterale Thorakotomie)	35.h1.09 ↔	Entfernen sowie Implantation einer neuen Aortenklappenprothese oder klappentragende Gefäßprothese, sonstige
35.f4.23 ↔	Trikuspidalklappenersatz durch Xenograft (Bioprothese), endovaskulärer Zugang	35.h1.11 ↔	Entfernen einer Aortenklappenprothese sowie Implantation eines Allografts (Homograft), über vollständige Sternotomie
35.f4.24 ↔	Trikuspidalklappenersatz durch Xenograft (Bioprothese), transapikal	35.h1.12 ↔	Entfernen einer Aortenklappenprothese sowie Implantation eines Allografts (Homograft), über minimal-invasive Thorakotomie (partielle obere Sternotomie, laterale Thorakotomie)
35.f4.31 ↔	Trikuspidalklappenersatz durch Xenograft, stentless, über vollständige Sternotomie	35.h1.21 ↔	Entfernen einer Aortenklappenprothese sowie Implantation eines Xenografts (Bioprothese), über vollständige Sternotomie
		35.h1.22 ↔	Entfernen einer Aortenklappenprothese sowie Implantation eines Xenografts (Bioprothese), über minimal-invasive Thorakotomie (partielle obere Sternotomie, laterale Thorakotomie)
		35.h1.31 ↔	Entfernen einer Aortenklappenprothese sowie Implantation eines Xenografts, stentless, über vollständige Sternotomie

- 35.h1.32 ↔ Entfernen einer Aortenklappenprothese sowie Implantation eines Xenografts, stentless, über minimal-invasive Thorakotomie (partielle obere Sternotomie, laterale Thorakotomie)
- 35.h1.41 ↔ Entfernen einer Aortenklappenprothese sowie Implantation eines selbstexpandierenden Xenografts, nahtfrei, über vollständige Sternotomie
- 35.h1.42 ↔ Entfernen einer Aortenklappenprothese sowie Implantation eines selbstexpandierenden Xenografts, nahtfrei, über minimal-invasive Thorakotomie (partielle obere Sternotomie, laterale Thorakotomie)
- 35.h1.51 ↔ Entfernen einer Aortenklappenprothese sowie Implantation einer mechanischen Prothese, über vollständige Sternotomie
- 35.h1.52 ↔ Entfernen einer Aortenklappenprothese sowie Implantation einer mechanischen Prothese, über minimal-invasive Thorakotomie (partielle obere Sternotomie, laterale Thorakotomie)
- 35.h1.61 ↔ Entfernen einer Aortenklappenprothese sowie Implantation einer klappentragenden Gefäßprothese, biologisch, über vollständige Sternotomie
- 35.h1.62 ↔ Entfernen einer Aortenklappenprothese sowie Implantation einer klappentragenden Gefäßprothese, biologisch, über minimal-invasive Thorakotomie (partielle obere Sternotomie, laterale Thorakotomie)
- 35.h1.71 ↔ Entfernen einer Aortenklappenprothese sowie Implantation einer klappentragenden Gefäßprothese, mechanisch, über vollständige Sternotomie
- 35.h1.72 ↔ Entfernen einer Aortenklappenprothese sowie Implantation einer klappentragenden Gefäßprothese, mechanisch, über minimal-invasive Thorakotomie (partielle obere Sternotomie, laterale Thorakotomie)
- 35.h2.00 ↔ Entfernen sowie Implantation einer neuen Mitralklappenprothese, n.n.bez.
- 35.h2.09 ↔ Entfernen sowie Implantation einer neuen Mitralklappenprothese, sonstige
- 35.h2.11 ↔ Entfernen einer Mitralklappenprothese sowie Implantation eines Allografts (Homograft), über vollständige Sternotomie
- 35.h2.12 ↔ Entfernen einer Mitralklappenprothese sowie Implantation eines Allografts (Homograft), über minimal-invasive Thorakotomie (partielle obere Sternotomie, laterale Thorakotomie)
- 35.h2.21 ↔ Entfernen einer Mitralklappenprothese sowie Implantation eines Xenografts (Bioprothese), über vollständige Sternotomie
- 35.h2.22 ↔ Entfernen einer Mitralklappenprothese sowie Implantation eines Xenografts (Bioprothese), über minimal-invasive Thorakotomie (partielle obere Sternotomie, laterale Thorakotomie)
- 35.h2.23 ↔ Entfernen einer Mitralklappenprothese sowie Implantation eines Xenografts (Bioprothese), endovaskulärer Zugang
- 35.h2.24 ↔ Entfernen einer Mitralklappenprothese sowie Implantation eines Xenografts (Bioprothese), transapikal
- 35.h2.31 ↔ Entfernen einer Mitralklappenprothese sowie Implantation eines Xenografts, stentless, über vollständige Sternotomie
- 35.h2.32 ↔ Entfernen einer Mitralklappenprothese sowie Implantation eines Xenografts, stentless, über minimal-invasive Thorakotomie (partielle obere Sternotomie, laterale Thorakotomie)
- 35.h2.33 ↔ Entfernen einer Mitralklappenprothese sowie Implantation eines Xenografts, stentless, endovaskulärer Zugang
- 35.h2.34 ↔ Entfernen einer Mitralklappenprothese sowie Implantation eines Xenografts, stentless, transapikal
- 35.h2.51 ↔ Entfernen einer Mitralklappenprothese sowie Implantation einer mechanischen Prothese, über vollständige Sternotomie
- 35.h2.52 ↔ Entfernen einer Mitralklappenprothese sowie Implantation einer mechanischen Prothese, über minimal-invasive Thorakotomie (partielle obere Sternotomie, laterale Thorakotomie)
- 35.h3.00 ↔ Entfernen sowie Implantation einer neuen Pulmonalklappenprothese oder klappentragenden Gefäßprothese, n.n.bez.
- 35.h3.09 ↔ Entfernen sowie Implantation einer neuen Pulmonalklappenprothese oder klappentragenden Gefäßprothese, sonstige
- 35.h3.11 ↔ Entfernen einer Pulmonalklappenprothese sowie Implantation eines Allografts (Homograft), über vollständige Sternotomie
- 35.h3.12 ↔ Entfernen einer Pulmonalklappenprothese sowie Implantation eines Allografts (Homograft), über minimal-invasive Thorakotomie (partielle obere Sternotomie, laterale Thorakotomie)
- 35.h3.21 ↔ Entfernen einer Pulmonalklappenprothese sowie Implantation eines Xenografts (Bioprothese), über vollständige Sternotomie
- 35.h3.22 ↔ Entfernen einer Pulmonalklappenprothese sowie Implantation eines Xenografts (Bioprothese), über minimal-invasive Thorakotomie (partielle obere Sternotomie, laterale Thorakotomie)
- 35.h3.31 ↔ Entfernen einer Pulmonalklappenprothese sowie Implantation eines Xenografts, stentless, über vollständige Sternotomie
- 35.h3.32 ↔ Entfernen einer Pulmonalklappenprothese sowie Implantation eines Xenografts, stentless, über minimal-invasive Thorakotomie (partielle obere Sternotomie, laterale Thorakotomie)
- 35.h3.51 ↔ Entfernen einer Pulmonalklappenprothese sowie Implantation einer mechanischen Prothese, über vollständige Sternotomie
- 35.h3.52 ↔ Entfernen einer Pulmonalklappenprothese sowie Implantation einer mechanischen Prothese, über minimal-invasive Thorakotomie (partielle obere Sternotomie, laterale Thorakotomie)
- 35.h3.61 ↔ Entfernen einer Pulmonalklappenprothese sowie Implantation einer klappentragenden Gefäßprothese, biologisch, über vollständige Sternotomie
- 35.h3.62 ↔ Entfernen einer Pulmonalklappenprothese sowie Implantation einer klappentragenden Gefäßprothese, biologisch, über minimal-invasive Thorakotomie (partielle obere Sternotomie, laterale Thorakotomie)
- 35.h3.71 ↔ Entfernen einer Pulmonalklappenprothese sowie Implantation einer klappentragenden Gefäßprothese, mechanisch, über vollständige Sternotomie
- 35.h3.72 ↔ Entfernen einer Pulmonalklappenprothese sowie Implantation einer klappentragenden Gefäßprothese, mechanisch, über minimal-invasive Thorakotomie (partielle obere Sternotomie, laterale Thorakotomie)
- 35.h4.00 ↔ Entfernen sowie Implantation einer neuen Trikuspidalklappenprothese, n.n.bez.
- 35.h4.09 ↔ Entfernen sowie Implantation einer neuen Trikuspidalklappenprothese, sonstige
- 35.h4.11 ↔ Entfernen einer Trikuspidalklappenprothese sowie Implantation eines Allografts (Homograft), über vollständige Sternotomie

- | | |
|--|---|
| 35.h4.12 ↔ Entfernen einer Trikuspidalklappenprothese sowie Implantation eines Allografts (Homograft), über minimal-invasive Thorakotomie (partielle obere Sternotomie, laterale Thorakotomie) | 35.h4.33 ↔ Entfernen einer Trikuspidalklappenprothese sowie Implantation eines Xenografts, stentless, endovaskulärer Zugang |
| 35.h4.21 ↔ Entfernen einer Trikuspidalklappenprothese sowie Implantation eines Xenografts (Bioprothese), über vollständige Sternotomie | 35.h4.51 ↔ Entfernen einer Trikuspidalklappenprothese sowie Implantation einer mechanischen Prothese, über vollständige Sternotomie |
| 35.h4.22 ↔ Entfernen einer Trikuspidalklappenprothese sowie Implantation eines Xenografts (Bioprothese), über minimal-invasive Thorakotomie (partielle obere Sternotomie, laterale Thorakotomie) | 35.h4.52 ↔ Entfernen einer Trikuspidalklappenprothese sowie Implantation einer mechanischen Prothese, über minimal-invasive Thorakotomie (partielle obere Sternotomie, laterale Thorakotomie) |
| 35.h4.23 ↔ Entfernen einer Trikuspidalklappenprothese sowie Implantation eines Xenografts (Bioprothese), endovaskulärer Zugang | 35.i1.11 ↔ Operation nach Brock |
| 35.h4.31 ↔ Entfernen einer Trikuspidalklappenprothese sowie Implantation eines Xenografts, stentless, über vollständige Sternotomie | 35.i2.11 ↔ Operation nach Ross |
| 35.h4.32 ↔ Entfernen einer Trikuspidalklappenprothese sowie Implantation eines Xenografts, stentless, über minimal-invasive Thorakotomie (partielle obere Sternotomie, laterale Thorakotomie) | 35.i3.11 ↔ Tirone David Operation |
| | 35.i3.12 ↔ Operation nach Yacoub |

Prozedur F03-4

- 38.15.30 ↔ Eндarteriektomie der A. pulmonalis

Prozedur F03-5

- | | |
|--|---|
| 37.8a.00 ↔ Implantation eines permanenten Herzschrittmachers, n.n.bez. | 37.8a.31 ↔ Implantation eines Resynchronisationsherzschrittmacher (CRT-P) |
| 37.8a.11 ↔ Implantation eines Einkammer-Schrittmachers | 37.8a.41 ↔ Implantation eines transvenösen, sondenlosen, Herzschrittmachers |
| 37.8a.21 ↔ Implantation eines Zweikammer-Schrittmachers, ohne antitachykarde Stimulation | 37.8a.99 ↔ Implantation eines permanenten Herzschrittmachers, sonstige |
| 37.8a.22 ↔ Implantation eines Zweikammer-Schrittmachers, mit antitachykarder Stimulation | |

Prozedur F03-6

- | | |
|---|--|
| 37.7a.00 ↔ Implantation einer Elektrode am Herzen, n.n.bez. | 37.7a.23 ↔ Implantation einer Elektrode am Epikard, thoroskopisch |
| 37.7a.11 ↔ Implantation einer transvenösen Ventrikelektrode | 37.7a.31 ↔ Implantation einer transvenösen Schockelektrode |
| 37.7a.12 ↔ Implantation einer transvenösen Ventrikelektrode mit atrialem Sensing | 37.7a.32 ↔ Implantation einer subkutanen Schockelektrode |
| 37.7a.13 ↔ Implantation einer transvenösen Vorhofelektrode | 37.7a.33 ↔ Implantation einer subkutanen Schockelektrode zur Verwendung mit einem subkutanen Defibrillatorsystem |
| 37.7a.14 ↔ Implantation einer transvenösen Elektrode auf dem linken Ventrikel durch den Koronarsinus | 37.7a.51 ↔ Implantation eines Drucksensors |
| 37.7a.21 ↔ Implantation einer Elektrode am Epikard, durch Thorakotomie und Sternotomie, offen chirurgisch | 37.7a.99 ↔ Implantation einer Elektrode am Herzen, sonstige |
| 37.7a.22 ↔ Implantation einer Elektrode am Epikard über einen subxyphoidalen Zugang, offen chirurgisch | |

Prozedur F03-7

- 37.7a.51 ↔ Implantation eines Drucksensors

Prozedur F03-8

- 37.99.80 ↔ Reoperation an Herz und Perikard

Prozedur F03-9

35.f1.09 ↔	Aortenklappenersatz durch Herzklappenprothese oder klappentragende Gefässprothese, sonstige	35.f3.09 ↔	Pulmonalklappenersatz durch Herzklappenprothese oder klappentragende Gefässprothese, sonstige
35.f1.11 ↔	Aortenklappenersatz durch Allograft (Homograft), über vollständige Sternotomie	35.f3.11 ↔	Pulmonalklappenersatz durch Allograft (Homograft), über vollständige Sternotomie
35.f1.12 ↔	Aortenklappenersatz durch Allograft (Homograft), über minimal-invasive Thorakotomie (partielle obere Sternotomie, laterale Thorakotomie)	35.f3.12 ↔	Pulmonalklappenersatz durch Allograft (Homograft), über minimal-invasive Thorakotomie (partielle obere Sternotomie, laterale Thorakotomie)
35.f1.21 ↔	Aortenklappenersatz durch Xenograft (Bioprothese), über vollständige Sternotomie	35.f3.21 ↔	Pulmonalklappenersatz durch Xenograft (Bioprothese), über vollständige Sternotomie
35.f1.22 ↔	Aortenklappenersatz durch Xenograft (Bioprothese), über minimal-invasive Thorakotomie (partielle obere Sternotomie, laterale Thorakotomie)	35.f3.22 ↔	Pulmonalklappenersatz durch Xenograft (Bioprothese), über minimal-invasive Thorakotomie (partielle obere Sternotomie, laterale Thorakotomie)
35.f1.31 ↔	Aortenklappenersatz durch Xenograft, stentless, über vollständige Sternotomie	35.f3.31 ↔	Pulmonalklappenersatz durch Xenograft, stentless, über vollständige Sternotomie
35.f1.32 ↔	Aortenklappenersatz durch Xenograft, stentless, über minimal-invasive Thorakotomie (partielle obere Sternotomie, laterale Thorakotomie)	35.f3.32 ↔	Pulmonalklappenersatz durch Xenograft, stentless, über minimal-invasive Thorakotomie (partielle obere Sternotomie, laterale Thorakotomie)
35.f1.41 ↔	Aortenklappenersatz durch selbstexpandierendes Xenograft, nahtfrei, über vollständige Sternotomie	35.f3.61 ↔	Pulmonalklappenersatz durch klappentragende Gefässprothese, biologisch, über vollständige Sternotomie
35.f1.42 ↔	Aortenklappenersatz durch selbstexpandierendes Xenograft, nahtfrei, über minimal-invasive Thorakotomie (partielle obere Sternotomie, laterale Thorakotomie)	35.f3.62 ↔	Pulmonalklappenersatz durch klappentragende Gefässprothese, biologisch, über minimal-invasive Thorakotomie (partielle obere Sternotomie, laterale Thorakotomie)
35.f1.51 ↔	Aortenklappenersatz durch mechanische Prothese, über vollständige Sternotomie	35.f3.71 ↔	Pulmonalklappenersatz durch klappentragende Gefässprothese, mechanisch, über vollständige Sternotomie
35.f1.52 ↔	Aortenklappenersatz durch mechanische Prothese, über minimal-invasive Thorakotomie (partielle obere Sternotomie, laterale Thorakotomie)	35.f3.72 ↔	Pulmonalklappenersatz durch klappentragende Gefässprothese, mechanisch, über minimal-invasive Thorakotomie (partielle obere Sternotomie, laterale Thorakotomie)
35.f1.61 ↔	Aortenklappenersatz durch klappentragende Gefässprothese, biologisch, über vollständige Sternotomie	35.f4.00 ↔	Trikuspidalklappenersatz durch Herzklappenprothese, n.n.bez.
35.f1.62 ↔	Aortenklappenersatz durch klappentragende Gefässprothese, biologisch, über minimal-invasive Thorakotomie (partielle obere Sternotomie, laterale Thorakotomie)	35.f4.09 ↔	Trikuspidalklappenersatz durch Herzklappenprothese, sonstige
35.f1.71 ↔	Aortenklappenersatz durch klappentragende Gefässprothese, mechanisch, über vollständige Sternotomie	35.f4.11 ↔	Trikuspidalklappenersatz durch Allograft (Homograft), über vollständige Sternotomie
35.f1.72 ↔	Aortenklappenersatz durch klappentragende Gefässprothese, mechanisch, über minimal-invasive Thorakotomie (partielle obere Sternotomie, laterale Thorakotomie)	35.f4.12 ↔	Trikuspidalklappenersatz durch Allograft (Homograft), über minimal-invasive Thorakotomie (partielle obere Sternotomie, laterale Thorakotomie)
35.f2.00 ↔	Mitralklappenersatz durch Herzklappenprothese, n.n.bez.	35.f4.21 ↔	Trikuspidalklappenersatz durch Xenograft (Bioprothese), über vollständige Sternotomie
35.f2.09 ↔	Mitralklappenersatz durch Herzklappenprothese, sonstige	35.f4.22 ↔	Trikuspidalklappenersatz durch Xenograft (Bioprothese), über minimal-invasive Thorakotomie (partielle obere Sternotomie, laterale Thorakotomie)
35.f2.11 ↔	Mitralklappenersatz durch Allograft (Homograft), über vollständige Sternotomie	35.f4.23 ↔	Trikuspidalklappenersatz durch Xenograft (Bioprothese), endovaskulärer Zugang
35.f2.12 ↔	Mitralklappenersatz durch Allograft (Homograft), über minimal-invasive Thorakotomie (partielle obere Sternotomie, laterale Thorakotomie)	35.f4.24 ↔	Trikuspidalklappenersatz durch Xenograft (Bioprothese), transapikal
35.f2.21 ↔	Mitralklappenersatz durch Xenograft (Bioprothese), über vollständige Sternotomie	35.f4.31 ↔	Trikuspidalklappenersatz durch Xenograft, stentless, über vollständige Sternotomie
35.f2.22 ↔	Mitralklappenersatz durch Xenograft (Bioprothese), über minimal-invasive Thorakotomie (partielle obere Sternotomie, laterale Thorakotomie)	35.f4.32 ↔	Trikuspidalklappenersatz durch Xenograft, stentless, über minimal-invasive Thorakotomie (partielle obere Sternotomie, laterale Thorakotomie)
35.f2.31 ↔	Mitralklappenersatz durch Xenograft, stentless, über vollständige Sternotomie	35.f4.33 ↔	Trikuspidalklappenersatz durch Xenograft, stentless, endovaskulärer Zugang
35.f2.32 ↔	Mitralklappenersatz durch Xenograft, stentless, über minimal-invasive Thorakotomie (partielle obere Sternotomie, laterale Thorakotomie)	35.f4.34 ↔	Trikuspidalklappenersatz durch Xenograft, stentless, transapikal
35.f2.51 ↔	Mitralklappenersatz durch mechanische Prothese, über vollständige Sternotomie	35.f4.51 ↔	Trikuspidalklappenersatz durch mechanische Prothese, über vollständige Sternotomie
35.f2.52 ↔	Mitralklappenersatz durch mechanische Prothese, über minimal-invasive Thorakotomie (partielle obere Sternotomie, laterale Thorakotomie)	35.f4.52 ↔	Trikuspidalklappenersatz durch mechanische Prothese, über minimal-invasive Thorakotomie (partielle obere Sternotomie, laterale Thorakotomie)
35.f3.00 ↔	Pulmonalklappenersatz durch Herzklappenprothese oder klappentragende Gefässprothese, n.n.bez.	35.h1.09 ↔	Entfernen sowie Implantation einer neuen Aortenklappenprothese oder klappentragende Gefässprothese, sonstige

- 35.h1.11 ↔ Entfernen einer Aortenklappenprothese sowie Implantation eines eines Allografts (Homograft), über vollständige Sternotomie
- 35.h1.12 ↔ Entfernen einer Aortenklappenprothese sowie Implantation eines Allografts (Homograft), über minimal-invasive Thorakotomie (partielle obere Sternotomie, laterale Thorakotomie)
- 35.h1.21 ↔ Entfernen einer Aortenklappenprothese sowie Implantation eines Xenografts (Bioprothese), über vollständige Sternotomie
- 35.h1.22 ↔ Entfernen einer Aortenklappenprothese sowie Implantation eines Xenografts (Bioprothese), über minimal-invasive Thorakotomie (partielle obere Sternotomie, laterale Thorakotomie)
- 35.h1.31 ↔ Entfernen einer Aortenklappenprothese sowie Implantation eines Xenografts, stentless, über vollständige Sternotomie
- 35.h1.32 ↔ Entfernen einer Aortenklappenprothese sowie Implantation eines Xenografts, stentless, über minimal-invasive Thorakotomie (partielle obere Sternotomie, laterale Thorakotomie)
- 35.h1.41 ↔ Entfernen einer Aortenklappenprothese sowie Implantation eines selbstexpandierenden Xenografts, nahtfrei, über vollständige Sternotomie
- 35.h1.42 ↔ Entfernen einer Aortenklappenprothese sowie Implantation eines selbstexpandierenden Xenografts, nahtfrei, über minimal-invasive Thorakotomie (partielle obere Sternotomie, laterale Thorakotomie)
- 35.h1.51 ↔ Entfernen einer Aortenklappenprothese sowie Implantation einer mechanischen Prothese, über vollständige Sternotomie
- 35.h1.52 ↔ Entfernen einer Aortenklappenprothese sowie Implantation einer mechanischen Prothese, über minimal-invasive Thorakotomie (partielle obere Sternotomie, laterale Thorakotomie)
- 35.h1.61 ↔ Entfernen einer Aortenklappenprothese sowie Implantation einer klappentragenden Gefässprothese, biologisch, über vollständige Sternotomie
- 35.h1.62 ↔ Entfernen einer Aortenklappenprothese sowie Implantation einer klappentragenden Gefässprothese, biologisch, über minimal-invasive Thorakotomie (partielle obere Sternotomie, laterale Thorakotomie)
- 35.h1.71 ↔ Entfernen einer Aortenklappenprothese sowie Implantation einer klappentragenden Gefässprothese, mechanisch, über vollständige Sternotomie
- 35.h1.72 ↔ Entfernen einer Aortenklappenprothese sowie Implantation einer klappentragenden Gefässprothese, mechanisch, über minimal-invasive Thorakotomie (partielle obere Sternotomie, laterale Thorakotomie)
- 35.h2.00 ↔ Entfernen sowie Implantation einer neuen Mitralklappenprothese, n.n.bez.
- 35.h2.09 ↔ Entfernen sowie Implantation einer neuen Mitralklappenprothese, sonstige
- 35.h2.11 ↔ Entfernen einer Mitralklappenprothese sowie Implantation eines Allografts (Homograft), über vollständige Sternotomie
- 35.h2.12 ↔ Entfernen einer Mitralklappenprothese sowie Implantation eines Allografts (Homograft), über minimal-invasive Thorakotomie (partielle obere Sternotomie, laterale Thorakotomie)
- 35.h2.21 ↔ Entfernen einer Mitralklappenprothese sowie Implantation eines Xenografts (Bioprothese), über vollständige Sternotomie
- 35.h2.22 ↔ Entfernen einer Mitralklappenprothese sowie Implantation eines Xenografts (Bioprothese), über minimal-invasive Thorakotomie (partielle obere Sternotomie, laterale Thorakotomie)
- 35.h2.23 ↔ Entfernen einer Mitralklappenprothese sowie Implantation eines Xenografts (Bioprothese), endovaskulärer Zugang
- 35.h2.24 ↔ Entfernen einer Mitralklappenprothese sowie Implantation eines Xenografts (Bioprothese), transapikal
- 35.h2.31 ↔ Entfernen einer Mitralklappenprothese sowie Implantation eines Xenografts, stentless, über vollständige Sternotomie
- 35.h2.32 ↔ Entfernen einer Mitralklappenprothese sowie Implantation eines Xenografts, stentless, über minimal-invasive Thorakotomie (partielle obere Sternotomie, laterale Thorakotomie)
- 35.h2.33 ↔ Entfernen einer Mitralklappenprothese sowie Implantation eines Xenografts, stentless, endovaskulärer Zugang
- 35.h2.34 ↔ Entfernen einer Mitralklappenprothese sowie Implantation eines Xenografts, stentless, transapikal
- 35.h2.51 ↔ Entfernen einer Mitralklappenprothese sowie Implantation einer mechanischen Prothese, über vollständige Sternotomie
- 35.h2.52 ↔ Entfernen einer Mitralklappenprothese sowie Implantation einer mechanischen Prothese, über minimal-invasive Thorakotomie (partielle obere Sternotomie, laterale Thorakotomie)
- 35.h3.00 ↔ Entfernen sowie Implantation einer neuen Pulmonalklappenprothese oder klappentragenden Gefässprothese, n.n.bez.
- 35.h3.09 ↔ Entfernen sowie Implantation einer neuen Pulmonalklappenprothese oder klappentragenden Gefässprothese, sonstige
- 35.h3.11 ↔ Entfernen einer Pulmonalklappenprothese sowie Implantation eines Allografts (Homograft), über vollständige Sternotomie
- 35.h3.12 ↔ Entfernen einer Pulmonalklappenprothese sowie Implantation eines Allografts (Homograft), über minimal-invasive Thorakotomie (partielle obere Sternotomie, laterale Thorakotomie)
- 35.h3.21 ↔ Entfernen einer Pulmonalklappenprothese sowie Implantation eines Xenografts (Bioprothese), über vollständige Sternotomie
- 35.h3.22 ↔ Entfernen einer Pulmonalklappenprothese sowie Implantation eines Xenografts (Bioprothese), über minimal-invasive Thorakotomie (partielle obere Sternotomie, laterale Thorakotomie)
- 35.h3.31 ↔ Entfernen einer Pulmonalklappenprothese sowie Implantation eines Xenografts, stentless, über vollständige Sternotomie
- 35.h3.32 ↔ Entfernen einer Pulmonalklappenprothese sowie Implantation eines Xenografts, stentless, über minimal-invasive Thorakotomie (partielle obere Sternotomie, laterale Thorakotomie)
- 35.h3.61 ↔ Entfernen einer Pulmonalklappenprothese sowie Implantation einer klappentragenden Gefässprothese, biologisch, über vollständige Sternotomie
- 35.h3.62 ↔ Entfernen einer Pulmonalklappenprothese sowie Implantation einer klappentragenden Gefässprothese, biologisch, über minimal-invasive Thorakotomie (partielle obere Sternotomie, laterale Thorakotomie)
- 35.h3.71 ↔ Entfernen einer Pulmonalklappenprothese sowie Implantation einer klappentragenden Gefässprothese, mechanisch, über vollständige Sternotomie
- 35.h3.72 ↔ Entfernen einer Pulmonalklappenprothese sowie Implantation einer klappentragenden Gefässprothese, mechanisch, über minimal-invasive Thorakotomie (partielle obere Sternotomie, laterale Thorakotomie)

- | | |
|--|---|
| 35.h4.00 ↔ Entfernen sowie Implantation einer neuen Trikuspidalklappenprothese, n.n.bez. | 35.h4.31 ↔ Entfernen einer Trikuspidalklappenprothese sowie Implantation eines Xenografts, stentless, über vollständige Sternotomie |
| 35.h4.09 ↔ Entfernen sowie Implantation einer neuen Trikuspidalklappenprothese, sonstige | 35.h4.32 ↔ Entfernen einer Trikuspidalklappenprothese sowie Implantation eines Xenografts, stentless, über minimal-invasive Thorakotomie (partielle obere Sternotomie, laterale Thorakotomie) |
| 35.h4.11 ↔ Entfernen einer Trikuspidalklappenprothese sowie Implantation eines Allografts (Homograft), über vollständige Sternotomie | 35.h4.33 ↔ Entfernen einer Trikuspidalklappenprothese sowie Implantation eines Xenografts, stentless, endovaskulärer Zugang |
| 35.h4.12 ↔ Entfernen einer Trikuspidalklappenprothese sowie Implantation eines Allografts (Homograft), über minimal-invasive Thorakotomie (partielle obere Sternotomie, laterale Thorakotomie) | 35.h4.51 ↔ Entfernen einer Trikuspidalklappenprothese sowie Implantation einer mechanischen Prothese, über vollständige Sternotomie |
| 35.h4.21 ↔ Entfernen einer Trikuspidalklappenprothese sowie Implantation eines Xenografts (Bioprothese), über vollständige Sternotomie | 35.h4.52 ↔ Entfernen einer Trikuspidalklappenprothese sowie Implantation einer mechanischen Prothese, über minimal-invasive Thorakotomie (partielle obere Sternotomie, laterale Thorakotomie) |
| 35.h4.22 ↔ Entfernen einer Trikuspidalklappenprothese sowie Implantation eines Xenografts (Bioprothese), über minimal-invasive Thorakotomie (partielle obere Sternotomie, laterale Thorakotomie) | 35.i2.11 ↔ Operation nach Ross |
| 35.h4.23 ↔ Entfernen einer Trikuspidalklappenprothese sowie Implantation eines Xenografts (Bioprothese), endovaskulärer Zugang | |

ADRG F04**Aufwendige mehrzeitige Prozeduren oder komplexe Vakuumbehandlung mit best. Eingriff oder Gewebetransplantation mit mikrovaskulärer Anastomosierung bei Krankheiten und Störungen des Kreislaufsystems**

Komplexe Vakuumbehandlung oder Vakuumbehandlung und (Definition der Basis-DRG (F03) oder Definition der Basis-DRG (F06)) oder (Vierzeitige bestimmte OR-Prozeduren und (Definition der DRG (F03A) oder Definition der DRG (F06A) oder Definition der DRG (F13A) oder Definition der DRG (F28A) oder Definition der DRG (F33A))) oder Prozedur in Tabelle F04-1

DRG F04Z**Aufwendige mehrzeitige Prozeduren oder komplexe Vakuumbehandlung mit best. Eingriff oder Gewebetransplantation mit mikrovaskulärer Anastomosierung bei Krankheiten und Störungen des Kreislaufsystems****Prozedur F04-1**

- | | |
|--|---|
| 16.98.11 ↔ Rekonstruktion der Orbitawand mit mikrovaskulärem Lappen | 25.3x.44 ↔ Vollständige Pelviglossektomie, transmandibulärer Zugang, Rekonstruktion mit freiem mikrovaskulär-anastomosierten Transplantat |
| 18.71.14 ↔ Ohrmuschelaufbau, partiell mit mikrovaskulärem Lappen | 25.3x.54 ↔ Vollständige Pelviglossomandibulektomie, Rekonstruktion mit freiem mikrovaskulär-anastomosierten Transplantat |
| 18.71.24 ↔ Ohrmuschelaufbau, total mit mikrovaskulärem Lappen | 25.4x.14 ↔ Radikale Glossektomie, transoraler Zugang, Rekonstruktion mit freiem mikrovaskulär-anastomosierten Transplantat |
| 25.2x.14 ↔ Partielle Glossektomie, transoraler Zugang, Rekonstruktion mit freiem mikrovaskulär-anastomosierten Transplantat | 25.4x.24 ↔ Radikale Glossektomie, transmandibulärer Zugang, Rekonstruktion mit freiem mikrovaskulär-anastomosierten Transplantat |
| 25.2x.24 ↔ Partielle Glossektomie, transmandibulärer Zugang, Rekonstruktion mit freiem mikrovaskulär-anastomosierten Transplantat | 25.4x.34 ↔ Radikale Pelviglossektomie, transoraler Zugang, Rekonstruktion mit freiem mikrovaskulär-anastomosierten Transplantat |
| 25.2x.34 ↔ Pelviglossektomie, transoraler Zugang, Rekonstruktion mit freiem mikrovaskulär-anastomosierten Transplantat | 25.4x.44 ↔ Radikale Pelviglossektomie, transmandibulärer Zugang, Rekonstruktion mit freiem mikrovaskulär-anastomosierten Transplantat |
| 25.2x.44 ↔ Pelviglossektomie, transmandibulärer Zugang, Rekonstruktion mit freiem mikrovaskulär-anastomosierten Transplantat | 25.4x.54 ↔ Radikale Pelviglossomandibulektomie, Rekonstruktion mit freiem mikrovaskulär-anastomosierten Transplantat |
| 25.2x.54 ↔ Pelviglossomandibulektomie, Rekonstruktion mit freiem mikrovaskulär-anastomosierten Transplantat | 27.57.10 ↔ Anbringen eines freien mikrovaskulär-anastomosierten Transplantats an Lippe und Mund |
| 25.3x.14 ↔ Vollständige Glossektomie, transoraler Zugang, Rekonstruktion mit freiem mikrovaskulär-anastomosierten Transplantat | 27.59.40 ↔ Sonstige plastische Rekonstruktion an Lippe und Mund mit freiem mikrovaskulär-anastomosierten Transplantat |
| 25.3x.24 ↔ Vollständige Glossektomie, transmandibulärer Zugang, Rekonstruktion mit freiem mikrovaskulär-anastomosierten Transplantat | 29.33.12 ↔ Partielle Pharyngektomie, Rekonstruktion mit freiem mikrovaskulär-anastomosierten Transplantat |
| 25.3x.34 ↔ Vollständige Pelviglossektomie, transoraler Zugang, Rekonstruktion mit freiem mikrovaskulär-anastomosierten Transplantat | |

29.33.21 ↔	Totale Pharyngektomie, Rekonstruktion mit freiem mikrovaskulär-anastomosierten Transplantat, freiem Darmtransplantat oder Magenhochzug	83.82.40 ↔	Transplantation eines sonstigen Lappentransplantates mit mikrovaskulärer Anastomosierung aus Muskel oder Faszie, Kopf und Hals
29.4x.12 ↔	Plastische Rekonstruktion am Pharynx, mit mikrovaskulär anastomosiertem Transplantat, Darmtransplantat oder Magenhochzug	83.82.41 ↔	Transplantation eines sonstigen Lappentransplantates mit mikrovaskulärer Anastomosierung aus Muskel oder Faszie, Schulter und Axilla
30.3x.15 ↔	Vollständige Laryngektomie, Rekonstruktion mit freiem mikrovaskulär-anastomosierten Transplantat	83.82.42 ↔	Transplantation eines sonstigen Lappentransplantates mit mikrovaskulärer Anastomosierung aus Muskel oder Faszie, Oberarm und Ellenbogen
30.4x.15 ↔	Radikale Laryngektomie, mit Pharyngektomie, Rekonstruktion mit freiem mikrovaskulär-anastomosierten Transplantat	83.82.43 ↔	Transplantation eines sonstigen Lappentransplantates mit mikrovaskulärer Anastomosierung aus Muskel oder Faszie, Unterarm
30.4x.25 ↔	Radikale Laryngektomie, mit Pharyngektomie und Schilddrüsenresektion, Rekonstruktion mit freiem mikrovaskulär-anastomosierten Transplantat	83.82.44 ↔	Transplantation eines sonstigen Lappentransplantates mit mikrovaskulärer Anastomosierung aus Muskel oder Faszie, Brustwand, Bauch und Rücken
76.31.20 ↔	Partielle Mandibulektomie, Rekonstruktion mit mikrovaskulär-anastomosiertem Transplantat	83.82.45 ↔	Transplantation eines sonstigen Lappentransplantats mit mikrovaskulärer Anastomosierung aus Muskel oder Faszie, Leisten- und Genitalregion und Gesäss
76.39.10 ↔	Partielle Ostektomie an anderen Gesichtsschädelknochen, Rekonstruktion mit mikrovaskulär-anastomosiertem Transplantat	83.82.46 ↔	Transplantation eines sonstigen Lappentransplantates mit mikrovaskulärer Anastomosierung aus Muskel oder Faszie, Untere Extremität
76.41.10 ↔	Totale Mandibulektomie mit gleichzeitiger Rekonstruktion, Rekonstruktion mit mikrovaskulär-anastomosiertem Transplantat	83.82.47 ↔	Transplantation eines sonstigen Lappentransplantates mit mikrovaskulärer Anastomosierung aus Muskel oder Faszie, Andere Lokalisation
76.43.10 ↔	Sonstige Rekonstruktion der Mandibula mit mikrovaskulär-anastomosiertem Transplantat	85.89.21 ↔	Deep inferior epigastric perforator flap (DIEP)
76.44.10 ↔	Totale Ostektomie an anderen Gesichtsschädelknochen, Rekonstruktion mit mikrovaskulär-anastomosiertem Transplantat	85.89.22 ↔	Superficial inferior epigastric artery flap (SIEA)
76.46.10 ↔	Sonstige Rekonstruktion an anderen Gesichtsschädelknochen mit mikrovaskulär-anastomosiertem Transplantat	85.89.24 ↔	Superior gluteal artery perforator flap (S-GAP)
78.01.10 ↔	Knochen transplantation an Skapula und Klavikula, gefässgestielt mit mikrovaskulärer Anastomose	85.89.25 ↔	Inferior gluteal artery perforator flap (I-GAP)
78.02.10 ↔	Knochen transplantation am Humerus, gefässgestielt mit mikrovaskulärer Anastomose	86.7d.11 ↔	Plastik mit freiem Lappen mit mikrovaskulärer Anastomosierung, am Kopf
78.03.10 ↔	Knochen transplantation an Radius und Ulna, gefässgestielt mit mikrovaskulärer Anastomose	86.7d.12 ↔	Plastik mit freiem Lappen mit mikrovaskulärer Anastomosierung, am Hals
78.04.10 ↔	Knochen transplantation an Karpalia und Metakarpalia, gefässgestielt mit mikrovaskulärer Anastomose	86.7d.13 ↔	Plastik mit freiem Lappen mit mikrovaskulärer Anastomosierung, an Schulter und Axilla
78.05.10 ↔	Knochen transplantation am Femur, gefässgestielt mit mikrovaskulärer Anastomose	86.7d.14 ↔	Plastik mit freiem Lappen mit mikrovaskulärer Anastomosierung, an Oberarm und Ellenbogen
78.06.10 ↔	Knochen transplantation an der Patella, gefässgestielt mit mikrovaskulärer Anastomose	86.7d.15 ↔	Plastik mit freiem Lappen mit mikrovaskulärer Anastomosierung, am Unterarm
78.07.10 ↔	Knochen transplantation an der Tibia, gefässgestielt mit mikrovaskulärer Anastomose	86.7d.16 ↔	Plastik mit freiem Lappen mit mikrovaskulärer Anastomosierung, an der Hand
78.07.20 ↔	Knochen transplantation an der Fibula, gefässgestielt mit mikrovaskulärer Anastomose	86.7d.17 ↔	Plastik mit freiem Lappen mit mikrovaskulärer Anastomosierung, an Brustwand und Rücken
78.08.10 ↔	Knochen transplantation an Tarsalia und Metatarsalia, gefässgestielt mit mikrovaskulärer Anastomose	86.7d.18 ↔	Plastik mit freiem Lappen mit mikrovaskulärer Anastomosierung, an Bauchregion und Leiste
78.09.10 ↔	Knochen transplantation an Phalangen der Hand, gefässgestielt mit mikrovaskulärer Anastomose	86.7d.1a ↔	Plastik mit freiem Lappen mit mikrovaskulärer Anastomosierung, am Gesäss
78.09.30 ↔	Knochen transplantation am Becken, gefässgestielt mit mikrovaskulärer Anastomose	86.7d.1b ↔	Plastik mit freiem Lappen mit mikrovaskulärer Anastomosierung, an Oberschenkel und Knie
78.09.40 ↔	Knochen transplantation an Phalangen des Fusses, gefässgestielt mit mikrovaskulärer Anastomose	86.7d.1c ↔	Plastik mit freiem Lappen mit mikrovaskulärer Anastomosierung, am Unterschenkel
78.09.90 ↔	Knochen transplantation an andere näher bezeichnete Knochen, ausser Gesichtsschädelknochen, gefässgestielt mit mikrovaskulärer Anastomose	86.7d.1d ↔	Plastik mit freiem Lappen mit mikrovaskulärer Anastomosierung, am Fuss
83.43.12 ↔	Entnahme eines sonstigen Lappentransplantates mit mikrovaskulärer Anastomosierung aus Muskel oder Faszie		

ADRG F06**Koronare Bypass-Operation**

Prozedur in Tabelle F06-2

DRG F06A**Koronare Bypass-Operation, mit mehrzeitigen komplexen OR Prozeduren oder komplizierender Prozedur oder Implantation eines Herzschrittmachers**

Mehrzeitige komplexe OR-Prozeduren oder Komplizierende Prozeduren oder ((mindestens eine Prozedur in Tabelle F06-3 und Prozedur in Tabelle F06-4) oder Prozedur in Tabelle F06-5)

DRG F06B**Koronare Bypass-Operation, mit aufwendigem Gefässeingriff oder komplexer Diagnose mit bestimmtem Eingriff**

Komplizierende Prozeduren oder Prozedur in Tabelle F06-6 oder Prozedur in Tabelle F06-7 oder ((Hauptdiagnose in Tabelle F06-1 oder Prozedur in Tabelle F06-8) und Prozedur in Tabelle F06-9) oder (mindestens eine Prozedur in Tabelle F06-10 und (Hauptdiagnose in Tabelle F06-1 oder mindestens eine Prozedur in Tabelle F06-11))

DRG F06C**Koronare Bypass-Operation, mit bestimmtem Eingriff oder äusserst schwere CC**

Mindestens eine Prozedur in Tabelle F06-12 oder PCCL > 3

DRG F06D**Koronare Bypass-Operation****Hauptdiagnose F06-1**

I21.0 ↔	Akuter transmuraler Myokardinfarkt Vorderwand	I21.9 ↔	Akuter Myokardinfarkt, nnbez
I21.1 ↔	Akuter transmuraler Myokardinfarkt Hinterwand	I22.0 ↔	Rezidivierender Myokardinfarkt Vorderwand
I21.2 ↔	Akuter transmuraler Myokardinf an sonst Lok	I22.1 ↔	Rezidivierender Myokardinfarkt Hinterwand
I21.3 ↔	Akuter transmuraler Myokardinf an nnbez Lok	I22.8 ↔	Rezidivierender Myokardinfarkt an sonst Lok
I21.4 ↔	Akuter subendokardialer Myokardinfarkt	I22.9 ↔	Rezidivierender Myokardinfarkt an nnbez Lok

Prozedur F06-10

00.66.00 ↔	Perkutane transluminale Koronarangioplastik [PTCA] oder koronare Atherektomie, n.n.bez.	35.c2.14 ↔	Segelrekonstruktion der Mitralklappe kathetergesteuert, transapikal
00.66.10 ↔	Perkutaner transluminaler Verschluss einer Fistel der Herzkranzgefässe	35.c3.13 ↔	Taschenrekonstruktion der Pulmonalklappe, endovaskulärer Zugang
00.66.20 ↔	Koronarangioplastik [PTCA], mit Ballons, n.n.bez.	35.c3.14 ↔	Taschenrekonstruktion der Pulmonalklappe kathetergesteuert, transapikal
00.66.21 ↔	Koronarangioplastik [PTCA] mit medikamentenfreisetzenden Ballons	35.c4.13 ↔	Segelrekonstruktion der Trikuspidalklappe, endovaskulärer Zugang
00.66.22 ↔	Koronarangioplastik [PTCA] mit Antikörperbeschichteten Ballons	35.c4.14 ↔	Segelrekonstruktion der Trikuspidalklappe kathetergesteuert, transapikal
00.66.29 ↔	Koronarangioplastik [PTCA], mit Ballons, sonstige	35.d2.13 ↔	Anuloplastik der Mitralklappe, endovaskulärer Zugang
00.66.30 ↔	Koronarangioplastik [PTCA] durch Rotablation	35.e1.00 ↔	Valvuloplastik der Aortenklappe, n.n.bez.
00.66.31 ↔	Perkutan-transluminale Gefässintervention an den Koronarien mittels Laser-Angioplastie	35.e1.09 ↔	Valvuloplastik der Aortenklappe, sonstige
00.66.32 ↔	Perkutan-transluminale Gefässintervention an den Koronarien mittels Atherektomie	35.e1.13 ↔	Valvuloplastik der Aortenklappe, endovaskulärer Zugang
00.66.33 ↔	Perkutan-transluminale Gefässintervention an den Koronarien mittels Fremdkörperentfernung	35.e1.14 ↔	Valvuloplastik der Aortenklappe kathetergesteuert, transapikal
00.66.35 ↔	Perkutan-transluminale Gefässintervention an den Koronarien mittels selektiver Embolisation	35.e2.00 ↔	Valvuloplastik der Mitralklappe, n.n.bez.
00.66.36 ↔	Perkutan-transluminale Gefässintervention an den Koronarien mittels Thrombektomie	35.e2.09 ↔	Valvuloplastik der Mitralklappe, sonstige
00.66.99 ↔	Perkutane transluminale Koronarangioplastik [PTCA] oder koronare Atherektomie, sonstige	35.e2.13 ↔	Valvuloplastik der Mitralklappe, endovaskulärer Zugang, transarteriell
35.b0 ↔	Klappensprengung, n.n.bez.	35.e2.14 ↔	Valvuloplastik der Mitralklappe, endovaskulärer Zugang, transvenös
35.b1.11 ↔	Sprengung der Aortenklappe, endovaskulärer Zugang	35.e2.15 ↔	Valvuloplastik der Mitralklappe kathetergesteuert, transapikal
35.b1.12 ↔	Sprengung der Mitralklappe, endovaskulärer Zugang	35.e3.00 ↔	Valvuloplastik der Pulmonalklappe, n.n.bez.
35.b1.13 ↔	Sprengung der Pulmonalklappe, endovaskulärer Zugang	35.e3.09 ↔	Valvuloplastik der Pulmonalklappe, sonstige
35.b1.14 ↔	Sprengung der Trikuspidalklappe, endovaskulärer Zugang	35.e3.13 ↔	Valvuloplastik der Pulmonalklappe, endovaskulärer Zugang
35.b9 ↔	Klappensprengung, sonstige	35.e3.14 ↔	Valvuloplastik der Pulmonalklappe kathetergesteuert, transapikal
35.c2.13 ↔	Segelrekonstruktion der Mitralklappe, endovaskulärer Zugang	35.e4.00 ↔	Valvuloplastik der Trikuspidalklappe, n.n.bez.
		35.e4.09 ↔	Valvuloplastik der Trikuspidalklappe, sonstige

35.e4.13 ↔	Valvuloplastik der Trikuspidalklappe, endovaskulärer Zugang	37.90.29 †↔	Transseptale Katheteruntersuchung des linken Herzens, sonstige
35.e4.14 ↔	Valvuloplastik der Trikuspidalklappe kathetergesteuert, transapikal	88.43 †↔	Arteriographie der Pulmonalarterien
37.21 †↔	Rechtsherzkatheter	88.50 †↔	Angiokardiographie, n.n.bez.
37.22 †↔	Linksherzkatheter	88.52 †↔	Angiokardiographie von Strukturen des rechten Herzens
37.23 †↔	Kombinierter Rechts- und Linksherzkatheter	88.53 †↔	Angiokardiographie von Strukturen des linken Herzens
37.28 †↔	Intrakardiale Echokardiographie (IKE)	88.54 †↔	Kombinierte Angiokardiographie des rechten und linken Herzens
37.34.00 †↔	Exzision oder Destruktion von anderer Läsion oder Gewebe des Herzens, sonstiger Zugang, n.n.bez.	88.55 †↔	Koronare Arteriographie mit einem einzigen Katheter
37.34.99 †↔	Exzision oder Destruktion von anderer Läsion oder Gewebe des Herzens, sonstiger Zugang, sonstige	88.56 †↔	Koronare Arteriographie mit zwei Kathetern
37.90.20 †↔	Transseptale Katheteruntersuchung des linken Herzens, n.n.bez.	88.57 †↔	Sonstige und nicht näher bezeichnete koronare Arteriographie
37.90.21 †↔	Kathetertechnische transseptale Punktion		

Prozedur F06-11

35.95 ↔	Revision einer Korrekturoperation am Herzen	35.g4.13 ↔	Revision eines Trikuspidalklappenersatzes, endovaskulärer Zugang
35.g0 ↔	Revision eines Herzklappenersatzes, n.n.bez.	35.g4.14 ↔	Revision eines Trikuspidalklappenersatzes, transapikal
35.g1.11 ↔	Revision eines Aortenklappenersatzes, über vollständige Sternotomie	35.g9 ↔	Revision eines Herzklappenersatzes, sonstige
35.g1.12 ↔	Revision eines Aortenklappenersatzes, über minimal-invasive Thorakotomie (partielle obere Sternotomie, laterale Thorakotomie)	36.39.00 ↔	Sonstige Herz-Revaskularisation, n.n.bez.
35.g1.13 ↔	Revision eines Aortenklappenersatzes, endovaskulärer Zugang	36.39.10 ↔	Herz-Revaskularisation durch Koronararterienpatch
35.g1.14 ↔	Revision eines Aortenklappenersatzes, transapikal	36.39.11 ↔	Revision eines Koronararterienbypass
35.g2.11 ↔	Revision eines Mitralklappenersatzes, über vollständige Sternotomie	36.39.12 ↔	Neuanlage eines Koronararterienbypass
35.g2.12 ↔	Revision eines Mitralklappenersatzes, über minimal-invasive Thorakotomie (partielle obere Sternotomie, laterale Thorakotomie)	36.39.13 ↔	Transposition von Koronararterien
35.g2.13 ↔	Revision eines Mitralklappenersatzes, endovaskulärer Zugang	36.39.99 ↔	Sonstige Herz-Revaskularisation, sonstige
35.g2.14 ↔	Revision eines Mitralklappenersatzes, transapikal	37.33.00 ↔	Exzision oder Destruktion von anderer Läsion oder Gewebe des Herzens, offener Zugang, n.n.bez.
35.g3.11 ↔	Revision eines Pulmonalklappenersatzes, über vollständige Sternotomie	37.33.10 ↔	Exzision oder Destruktion am Reizleitungssystem, offener Zugang, n.n.bez.
35.g3.12 ↔	Revision eines Pulmonalklappenersatzes, über minimal-invasive Thorakotomie (partielle obere Sternotomie, laterale Thorakotomie)	37.33.11 ↔	Exzision oder Destruktion am Reizleitungssystem, offener Zugang, ablativ Massnahmen bei Tachyarrhythmie
35.g3.13 ↔	Revision eines Pulmonalklappenersatzes, endovaskulärer Zugang	37.33.19 ↔	Exzision oder Destruktion am Reizleitungssystem, offener Zugang, sonstige
35.g3.14 ↔	Revision eines Pulmonalklappenersatzes, transapikal	37.33.20 ↔	Exzision von anderer Läsion oder Gewebe des Herzens, offener Zugang
35.g4.11 ↔	Revision eines Trikuspidalklappenersatzes, über vollständige Sternotomie	37.33.30 ↔	Destruktion von anderer Läsion oder Gewebe des Herzens, offener Zugang
35.g4.12 ↔	Revision eines Trikuspidalklappenersatzes, über minimal-invasive Thorakotomie (partielle obere Sternotomie, laterale Thorakotomie)	37.33.99 ↔	Exzision oder Destruktion von anderer Läsion oder Gewebe des Herzens, offener Zugang, sonstige

Prozedur F06-12

00.66.00 ↔	Perkutane transluminale Koronarangioplastik [PTCA] oder koronare Atherektomie, n.n.bez.	00.66.35 ↔	Perkutane transluminale Gefässintervention an den Koronarien mittels selektiver Embolisation
00.66.10 ↔	Perkutaner transluminaler Verschluss einer Fistel der Herzkranzgefässe	00.66.36 ↔	Perkutane transluminale Gefässintervention an den Koronarien mittels Thrombektomie
00.66.20 ↔	Koronarangioplastik [PTCA], mit Ballons, n.n.bez.	00.66.99 ↔	Perkutane transluminale Koronarangioplastik [PTCA] oder koronare Atherektomie, sonstige
00.66.21 ↔	Koronarangioplastik [PTCA] mit medikamentenfreisetzung Ballons	35.b0 ↔	Klappensprengung, n.n.bez.
00.66.22 ↔	Koronarangioplastik [PTCA] mit Antikörperbeschichteten Ballons	35.b1.11 ↔	Sprengung der Aortenklappe, endovaskulärer Zugang
00.66.29 ↔	Koronarangioplastik [PTCA], mit Ballons, sonstige	35.b1.12 ↔	Sprengung der Mitralklappe, endovaskulärer Zugang
00.66.30 ↔	Koronarangioplastik [PTCA] durch Rotablation	35.b1.13 ↔	Sprengung der Pulmonalklappe, endovaskulärer Zugang
00.66.31 ↔	Perkutane transluminale Gefässintervention an den Koronarien mittels Laser-Angioplastie	35.b1.14 ↔	Sprengung der Trikuspidalklappe, endovaskulärer Zugang
00.66.32 ↔	Perkutane transluminale Gefässintervention an den Koronarien mittels Atherektomie	35.b9 ↔	Klappensprengung, sonstige
00.66.33 ↔	Perkutane transluminale Gefässintervention an den Koronarien mittels Fremdkörperentfernung	35.c2.13 ↔	Segelrekonstruktion der Mitralklappe, endovaskulärer Zugang

35.c2.14 ↔	Segelrekonstruktion der Mitralklappe kathetergesteuert, transapikal	37.23 ‡↔	Kombinierter Rechts- und Linksherzkatheter
35.c3.13 ↔	Taschenrekonstruktion der Pulmonalklappe, endovaskulärer Zugang	37.28 ‡↔	Intrakardiale Echokardiographie (IKE)
35.c3.14 ↔	Taschenrekonstruktion der Pulmonalklappe kathetergesteuert, transapikal	37.33.00 ↔	Exzision oder Destruktion von anderer Läsion oder Gewebe des Herzens, offener Zugang, n.n.bez.
35.c4.13 ↔	Segelrekonstruktion der Trikuspidalklappe, endovaskulärer Zugang	37.33.10 ↔	Exzision oder Destruktion am Reizleitungssystem, offener Zugang, n.n.bez.
35.c4.14 ↔	Segelrekonstruktion der Trikuspidalklappe kathetergesteuert, transapikal	37.33.11 ↔	Exzision oder Destruktion am Reizleitungssystem, offener Zugang, ablativ Massnahmen bei Tachyarrhythmie
35.d2.13 ↔	Anuloplastik der Mitralklappe, endovaskulärer Zugang	37.33.19 ↔	Exzision oder Destruktion am Reizleitungssystem, offener Zugang, sonstige
35.e1.00 ↔	Valvuloplastik der Aortenklappe, n.n.bez.	37.33.20 ↔	Exzision von anderer Läsion oder Gewebe des Herzens, offener Zugang
35.e1.09 ↔	Valvuloplastik der Aortenklappe, sonstige	37.33.30 ↔	Destruktion von anderer Läsion oder Gewebe des Herzens, offener Zugang
35.e1.13 ↔	Valvuloplastik der Aortenklappe, endovaskulärer Zugang	37.33.99 ↔	Exzision oder Destruktion von anderer Läsion oder Gewebe des Herzens, offener Zugang, sonstige
35.e1.14 ↔	Valvuloplastik der Aortenklappe kathetergesteuert, transapikal	37.34.00 ‡↔	Exzision oder Destruktion von anderer Läsion oder Gewebe des Herzens, sonstiger Zugang, n.n.bez.
35.e2.00 ↔	Valvuloplastik der Mitralklappe, n.n.bez.	37.34.99 ‡↔	Exzision oder Destruktion von anderer Läsion oder Gewebe des Herzens, sonstiger Zugang, sonstige
35.e2.09 ↔	Valvuloplastik der Mitralklappe, sonstige	37.90.20 ‡↔	Transseptale Katheteruntersuchung des linken Herzens, n.n.bez.
35.e2.13 ↔	Valvuloplastik der Mitralklappe, endovaskulärer Zugang, transarteriell	37.90.21 ‡↔	Kathetertechnische transseptale Punktion
35.e2.14 ↔	Valvuloplastik der Mitralklappe, endovaskulärer Zugang, transvenös	37.90.29 ‡↔	Transseptale Katheteruntersuchung des linken Herzens, sonstige
35.e2.15 ↔	Valvuloplastik der Mitralklappe kathetergesteuert, transapikal	88.43 ‡↔	Arteriographie der Pulmonalarterien
35.e3.00 ↔	Valvuloplastik der Pulmonalklappe, n.n.bez.	88.50 ‡↔	Angiokardiographie, n.n.bez.
35.e3.09 ↔	Valvuloplastik der Pulmonalklappe, sonstige	88.52 ‡↔	Angiokardiographie von Strukturen des rechten Herzens
35.e3.13 ↔	Valvuloplastik der Pulmonalklappe, endovaskulärer Zugang	88.53 ‡↔	Angiokardiographie von Strukturen des linken Herzens
35.e3.14 ↔	Valvuloplastik der Pulmonalklappe kathetergesteuert, transapikal	88.54 ‡↔	Kombinierte Angiokardiographie des rechten und linken Herzens
35.e4.00 ↔	Valvuloplastik der Trikuspidalklappe, n.n.bez.	88.55 ‡↔	Koronare Arteriographie mit einem einzigen Katheter
35.e4.09 ↔	Valvuloplastik der Trikuspidalklappe, sonstige	88.56 ‡↔	Koronare Arteriographie mit zwei Kathetern
35.e4.13 ↔	Valvuloplastik der Trikuspidalklappe, endovaskulärer Zugang	88.57 ‡↔	Sonstige und nicht näher bezeichnete koronare Arteriographie
35.e4.14 ↔	Valvuloplastik der Trikuspidalklappe kathetergesteuert, transapikal		
37.21 ‡↔	Rechtsherzkatheter		
37.22 ‡↔	Linksherzkatheter		

Prozedur F06-2

36.03 ↔	Koronarangioplastik am offenen Thorax	36.11.27 ↔	Einfacher (aorto)koronarer Bypass, offen chirurgisch (Thorakotomie, Minithorakotomie, Sternotomie), mit autogener Vene, mit externem Stabilisierungsnetz
36.10 ↔	Aortokoronarer Bypass zur Myokard-Revaskularisation, n.n.bez.	36.11.28 ↔	Einfacher (aorto)koronarer Bypass, offen chirurgisch (Thorakotomie, Minithorakotomie, Sternotomie), mit Xenotransplantat
36.11.00 ↔	Einfacher (aorto)koronarer Bypass, nach Technik und Material, n.n.bez.	36.11.2a ↔	Einfacher (aorto)koronarer Bypass, offen chirurgisch (Thorakotomie, Minithorakotomie, Sternotomie), mit Gefäßprothese
36.11.21 ↔	Einfacher (aorto)koronarer Bypass, offen chirurgisch (Thorakotomie, Minithorakotomie, Sternotomie), mit autogener Arterie, A. radialis	36.11.31 ↔	Einfacher (aorto)koronarer Bypass, minimalinvasiv, mit autogener Arterie, A. radialis
36.11.22 ↔	Einfacher (aorto)koronarer Bypass, offen chirurgisch (Thorakotomie, Minithorakotomie, Sternotomie), mit autogener Arterie, A. mammaria interna (A. thoracica interna)	36.11.32 ↔	Einfacher (aorto)koronarer Bypass, minimalinvasiv, mit autogener Arterie, A. mammaria interna (A. thoracica interna)
36.11.23 ↔	Einfacher (aorto)koronarer Bypass, offen chirurgisch (Thorakotomie, Minithorakotomie, Sternotomie), mit autogener Arterie, freies A. mammaria interna (A. thoracica interna) Transplantat (IMA-Transplantat)	36.11.33 ↔	Einfacher (aorto)koronarer Bypass, minimalinvasiv, mit autogener Arterie, freies A. mammaria interna (A. thoracica interna) Transplantat (IMA-Transplantat)
36.11.24 ↔	Einfacher (aorto)koronarer Bypass, offen chirurgisch (Thorakotomie, Minithorakotomie, Sternotomie), mit autogener Arterie, A. abdominalis	36.11.34 ↔	Einfacher (aorto)koronarer Bypass, minimalinvasiv, mit autogener Arterie, A. abdominalis
36.11.25 ↔	Einfacher (aorto)koronarer Bypass, offen chirurgisch (Thorakotomie, Minithorakotomie, Sternotomie), mit autogener Arterie, sonstige Arterie	36.11.35 ↔	Einfacher (aorto)koronarer Bypass, minimalinvasiv, mit autogener Arterie, sonstige Arterie
36.11.26 ↔	Einfacher (aorto)koronarer Bypass, offen chirurgisch (Thorakotomie, Minithorakotomie, Sternotomie), mit autogener Vene, ohne externes Stabilisierungsnetz	36.11.36 ↔	Einfacher (aorto)koronarer Bypass, minimalinvasiv, mit autogener Vene, ohne externes Stabilisierungsnetz
		36.11.37 ↔	Einfacher (aorto)koronarer Bypass, minimalinvasiv, mit autogener Vene, mit externem Stabilisierungsnetz

- 36.11.38 ↔ Einfacher (aorto)koronarer Bypass, minimalinvasiv, mit Xenotransplantat
- 36.11.3a ↔ Einfacher (aorto)koronarer Bypass, minimalinvasiv, mit Gefäßprothese
- 36.11.99 ↔ Einfacher (aorto)koronarer Bypass, nach Technik und Material, sonstige
- 36.12.00 ↔ Zweifacher (aorto)koronarer Bypass, nach Technik und Material, n.n.bez.
- 36.12.21 ↔ Zweifacher (aorto)koronarer Bypass, offen chirurgisch (Thorakotomie, Minithorakotomie, Sternotomie), mit autogener Arterie, A. radialis
- 36.12.22 ↔ Zweifacher (aorto)koronarer Bypass, offen chirurgisch (Thorakotomie, Minithorakotomie, Sternotomie), mit autogener Arterie, A. mamma interna (A. thoracica interna)
- 36.12.23 ↔ Zweifacher (aorto)koronarer Bypass, offen chirurgisch (Thorakotomie, Minithorakotomie, Sternotomie), mit autogener Arterie, freies A. mamma interna (A. thoracica interna) Transplantat (IMA-Transplantat)
- 36.12.24 ↔ Zweifacher (aorto)koronarer Bypass, offen chirurgisch (Thorakotomie, Minithorakotomie, Sternotomie), mit autogener Arterie, A. abdominalis
- 36.12.25 ↔ Zweifacher (aorto)koronarer Bypass, offen chirurgisch (Thorakotomie, Minithorakotomie, Sternotomie), mit autogener Arterie, sonstige Arterie
- 36.12.26 ↔ Zweifacher (aorto)koronarer Bypass, offen chirurgisch (Thorakotomie, Minithorakotomie, Sternotomie), mit autogener Vene, ohne externes Stabilisierungsnetz
- 36.12.27 ↔ Zweifacher (aorto)koronarer Bypass, offen chirurgisch (Thorakotomie, Minithorakotomie, Sternotomie), mit autogener Vene, mit externem Stabilisierungsnetz
- 36.12.28 ↔ Zweifacher (aorto)koronarer Bypass, offen chirurgisch (Thorakotomie, Minithorakotomie, Sternotomie), mit Xenotransplantat
- 36.12.2a ↔ Zweifacher (aorto)koronarer Bypass, offen chirurgisch (Thorakotomie, Minithorakotomie, Sternotomie), mit Gefäßprothese
- 36.12.31 ↔ Zweifacher (aorto)koronarer Bypass, minimalinvasiv, mit autogener Arterie, A. radialis
- 36.12.32 ↔ Zweifacher (aorto)koronarer Bypass, minimalinvasiv, mit autogener Arterie, A. mamma interna (A. thoracica interna)
- 36.12.33 ↔ Zweifacher (aorto)koronarer Bypass, minimalinvasiv, mit autogener Arterie, freies A. mamma interna (A. thoracica interna) Transplantat (IMA-Transplantat)
- 36.12.34 ↔ Zweifacher (aorto)koronarer Bypass, minimalinvasiv, mit autogener Arterie, A. abdominalis
- 36.12.35 ↔ Zweifacher (aorto)koronarer Bypass, minimalinvasiv, mit autogener Arterie, sonstige Arterie
- 36.12.36 ↔ Zweifacher (aorto)koronarer Bypass, minimalinvasiv, mit autogener Vene, ohne externes Stabilisierungsnetz
- 36.12.37 ↔ Zweifacher (aorto)koronarer Bypass, minimalinvasiv, mit autogener Vene, mit externem Stabilisierungsnetz
- 36.12.38 ↔ Zweifacher (aorto)koronarer Bypass, minimalinvasiv, mit Xenotransplantat
- 36.12.3a ↔ Zweifacher (aorto)koronarer Bypass, minimalinvasiv, mit Gefäßprothese
- 36.12.99 ↔ Zweifacher (Aorto)koronarer Bypass, nach Material und Technik, sonstige
- 36.13.00 ↔ Dreifacher (aorto)koronarer Bypass, nach Technik und Material, n.n.bez.
- 36.13.21 ↔ Dreifacher (aorto)koronarer Bypass, offen chirurgisch (Thorakotomie, Minithorakotomie, Sternotomie), mit autogener Arterie, A. radialis
- 36.13.22 ↔ Dreifacher (aorto)koronarer Bypass, offen chirurgisch (Thorakotomie, Minithorakotomie, Sternotomie), mit autogener Arterie, A. mamma interna (A. thoracica interna)
- 36.13.23 ↔ Dreifacher (aorto)koronarer Bypass, offen chirurgisch (Thorakotomie, Minithorakotomie, Sternotomie), mit autogener Arterie, freies A. mamma interna (A. thoracica interna) Transplantat (IMA-Transplantat)
- 36.13.24 ↔ Dreifacher (aorto)koronarer Bypass, offen chirurgisch (Thorakotomie, Minithorakotomie, Sternotomie), mit autogener Arterie, A. abdominalis
- 36.13.25 ↔ Dreifacher (aorto)koronarer Bypass, offen chirurgisch (Thorakotomie, Minithorakotomie, Sternotomie), mit autogener Arterie, sonstige Arterie
- 36.13.26 ↔ Dreifacher (aorto)koronarer Bypass, offen chirurgisch (Thorakotomie, Minithorakotomie, Sternotomie), mit autogener Vene, ohne externes Stabilisierungsnetz
- 36.13.27 ↔ Dreifacher (aorto)koronarer Bypass, offen chirurgisch (Thorakotomie, Minithorakotomie, Sternotomie), mit autogener Vene, mit externem Stabilisierungsnetz
- 36.13.28 ↔ Dreifacher (aorto)koronarer Bypass, offen chirurgisch (Thorakotomie, Minithorakotomie, Sternotomie), mit Xenotransplantat
- 36.13.2a ↔ Dreifacher (aorto)koronarer Bypass, offen chirurgisch (Thorakotomie, Minithorakotomie, Sternotomie), mit Gefäßprothese
- 36.13.31 ↔ Dreifacher (aorto)koronarer Bypass, minimalinvasiv, mit autogener Arterie, A. radialis
- 36.13.32 ↔ Dreifacher (aorto)koronarer Bypass, minimalinvasiv, mit autogener Arterie, A. mamma interna (A. thoracica interna)
- 36.13.33 ↔ Dreifacher (aorto)koronarer Bypass, minimalinvasiv, mit autogener Arterie, freies A. mamma interna (A. thoracica interna) Transplantat (IMA-Transplantat)
- 36.13.34 ↔ Dreifacher (aorto)koronarer Bypass, minimalinvasiv, mit autogener Arterie, A. abdominalis
- 36.13.35 ↔ Dreifacher (aorto)koronarer Bypass, minimalinvasiv, mit autogener Arterie, sonstige Arterie
- 36.13.36 ↔ Dreifacher (aorto)koronarer Bypass, minimalinvasiv, mit autogener Vene, ohne externes Stabilisierungsnetz
- 36.13.37 ↔ Dreifacher (aorto)koronarer Bypass, minimalinvasiv, mit autogener Vene, mit externem Stabilisierungsnetz
- 36.13.38 ↔ Dreifacher (aorto)koronarer Bypass, minimalinvasiv, mit Xenotransplantat
- 36.13.3a ↔ Dreifacher (aorto)koronarer Bypass, minimalinvasiv, mit Gefäßprothese
- 36.13.99 ↔ Dreifacher (aorto)koronarer Bypass, nach Technik und Material, sonstige
- 36.18.00 ↔ Vierfacher (aorto)koronarer Bypass, nach Technik und Material, n.n.bez.
- 36.18.11 ↔ Vierfacher (aorto)koronarer Bypass, offen chirurgisch (Thorakotomie, Minithorakotomie, Sternotomie), mit autogener Arterie, A. radialis
- 36.18.12 ↔ Vierfacher (aorto)koronarer Bypass, offen chirurgisch (Thorakotomie, Minithorakotomie, Sternotomie), mit autogener Arterie, A. mamma interna (A. thoracica interna)
- 36.18.13 ↔ Vierfacher (aorto)koronarer Bypass, offen chirurgisch (Thorakotomie, Minithorakotomie, Sternotomie), mit autogener Arterie, freies A. mamma interna (A. thoracica interna) Transplantat (IMA-Transplantat)
- 36.18.14 ↔ Vierfacher (aorto)koronarer Bypass, offen chirurgisch (Thorakotomie, Minithorakotomie, Sternotomie), mit autogener Arterie, A. abdominalis

- 36.18.15 ↔ Vierfacher (aorto)koronarer Bypass, offen chirurgisch (Thorakotomie, Minithorakotomie, Sternotomie), mit autogener Arterie, sonstige Arterie
- 36.18.16 ↔ Vierfacher (aorto)koronarer Bypass, offen chirurgisch (Thorakotomie, Minithorakotomie, Sternotomie), mit autogener Vene, ohne externes Stabilisierungsnetz
- 36.18.17 ↔ Vierfacher (aorto)koronarer Bypass, offen chirurgisch (Thorakotomie, Minithorakotomie, Sternotomie), mit autogener Vene, mit externem Stabilisierungsnetz
- 36.18.18 ↔ Vierfacher (aorto)koronarer Bypass, offen chirurgisch (Thorakotomie, Minithorakotomie, Sternotomie), mit Xenotransplantat
- 36.18.1a ↔ Vierfacher (aorto)koronarer Bypass, offen chirurgisch (Thorakotomie, Minithorakotomie, Sternotomie), mit Gefäßprothese
- 36.18.21 ↔ Vierfacher (aorto)koronarer Bypass, minimalinvasiv, mit autogener Arterie, A. radialis
- 36.18.22 ↔ Vierfacher (aorto)koronarer Bypass, minimalinvasiv, mit autogener Arterie, A. mammaria interna (A. thoracica interna)
- 36.18.23 ↔ Vierfacher (aorto)koronarer Bypass, minimalinvasiv, mit autogener Arterie, freies A. mammaria interna (A. thoracica interna) Transplantat (IMA-Transplantat)
- 36.18.24 ↔ Vierfacher (aorto)koronarer Bypass, minimalinvasiv, mit autogener Arterie, A. abdominalis
- 36.18.25 ↔ Vierfacher (aorto)koronarer Bypass, minimalinvasiv, mit autogener Arterie, sonstige Arterie
- 36.18.26 ↔ Vierfacher (aorto)koronarer Bypass, minimalinvasiv, mit autogener Vene, ohne externes Stabilisierungsnetz
- 36.18.27 ↔ Vierfacher (aorto)koronarer Bypass, minimalinvasiv, mit autogener Vene, mit externem Stabilisierungsnetz
- 36.18.28 ↔ Vierfacher (aorto)koronarer Bypass, minimalinvasiv, mit Xenotransplantat
- 36.18.2a ↔ Vierfacher (aorto)koronarer Bypass, minimalinvasiv, mit Gefäßprothese
- 36.18.99 ↔ Vierfacher (aorto)koronarer Bypass, nach Technik und Material, sonstige
- 36.19 ↔ Sonstige Bypass-Anastomose zur Myokard Revaskularisation
- 36.1a.00 ↔ Fünffacher (aorto)koronarer Bypass, nach Technik und Material, n.n.bez.
- 36.1a.11 ↔ Fünffacher (aorto)koronarer Bypass, offen chirurgisch (Thorakotomie, Minithorakotomie, Sternotomie), mit autogener Arterie, A. radialis
- 36.1a.12 ↔ Fünffacher (aorto)koronarer Bypass, offen chirurgisch (Thorakotomie, Minithorakotomie, Sternotomie), mit autogener Arterie, A. mammaria interna (A. thoracica interna)
- 36.1a.13 ↔ Fünffacher (aorto)koronarer Bypass, offen chirurgisch (Thorakotomie, Minithorakotomie, Sternotomie), mit autogener Arterie, freies A. mammaria interna (A. thoracica interna) Transplantat (IMA-Transplantat)
- 36.1a.14 ↔ Fünffacher (aorto)koronarer Bypass, offen chirurgisch (Thorakotomie, Minithorakotomie, Sternotomie), mit autogener Arterie, A. abdominalis
- 36.1a.15 ↔ Fünffacher (aorto)koronarer Bypass, offen chirurgisch (Thorakotomie, Minithorakotomie, Sternotomie), mit autogener Arterie, sonstige Arterie
- 36.1a.16 ↔ Fünffacher (aorto)koronarer Bypass, offen chirurgisch (Thorakotomie, Minithorakotomie, Sternotomie), mit autogener Vene, ohne externes Stabilisierungsnetz
- 36.1a.17 ↔ Fünffacher (aorto)koronarer Bypass, offen chirurgisch (Thorakotomie, Minithorakotomie, Sternotomie), mit autogener Vene, mit externem Stabilisierungsnetz
- 36.1a.18 ↔ Fünffacher (aorto)koronarer Bypass, offen chirurgisch (Thorakotomie, Minithorakotomie, Sternotomie), mit Xenotransplantat
- 36.1a.1a ↔ Fünffacher (aorto)koronarer Bypass, offen chirurgisch (Thorakotomie, Minithorakotomie, Sternotomie), mit Gefäßprothese
- 36.1a.21 ↔ Fünffacher (aorto)koronarer Bypass, minimalinvasiv, mit autogener Arterie, A. radialis
- 36.1a.22 ↔ Fünffacher (aorto)koronarer Bypass, minimalinvasiv, mit autogener Arterie, A. mammaria interna (A. thoracica interna)
- 36.1a.23 ↔ Fünffacher (aorto)koronarer Bypass, minimalinvasiv, mit autogener Arterie, freies A. mammaria interna (A. thoracica interna) Transplantat (IMA-Transplantat)
- 36.1a.24 ↔ Fünffacher (aorto)koronarer Bypass, minimalinvasiv, mit autogener Arterie, A. abdominalis
- 36.1a.25 ↔ Fünffacher (aorto)koronarer Bypass, minimalinvasiv, mit autogener Arterie, sonstige Arterie
- 36.1a.26 ↔ Fünffacher (aorto)koronarer Bypass, minimalinvasiv, mit autogener Vene, ohne externes Stabilisierungsnetz
- 36.1a.27 ↔ Fünffacher (aorto)koronarer Bypass, minimalinvasiv, mit autogener Vene, mit externem Stabilisierungsnetz
- 36.1a.28 ↔ Fünffacher (aorto)koronarer Bypass, minimalinvasiv, mit Xenotransplantat
- 36.1a.2a ↔ Fünffacher (aorto)koronarer Bypass, minimalinvasiv, mit Gefäßprothese
- 36.1a.99 ↔ Fünffacher (aorto)koronarer Bypass, sonstige
- 36.1b.00 ↔ Sechs- und mehrfacher (aorto)koronarer Bypass, nach Technik und Material, n.n.bez.
- 36.1b.11 ↔ Sechs- und mehrfacher (aorto)koronarer Bypass, offen chirurgisch (Thorakotomie, Minithorakotomie, Sternotomie), mit autogener Arterie, A. radialis
- 36.1b.12 ↔ Sechs- und mehrfacher (aorto)koronarer Bypass, offen chirurgisch (Thorakotomie, Minithorakotomie, Sternotomie), mit autogener Arterie, A. mammaria interna (A. thoracica interna)
- 36.1b.13 ↔ Sechs- und mehrfacher (aorto)koronarer Bypass, offen chirurgisch (Thorakotomie, Minithorakotomie, Sternotomie), mit autogener Arterie, freies A. mammaria interna (A. thoracica interna) Transplantat (IMA-Transplantat)
- 36.1b.14 ↔ Sechs- und mehrfacher (aorto)koronarer Bypass, offen chirurgisch (Thorakotomie, Minithorakotomie, Sternotomie), mit autogener Arterie, A. abdominalis
- 36.1b.15 ↔ Sechs- und mehrfacher (aorto)koronarer Bypass, offen chirurgisch (Thorakotomie, Minithorakotomie, Sternotomie), mit autogener Arterie, sonstige Arterie
- 36.1b.16 ↔ Sechs- und mehrfacher (aorto)koronarer Bypass, offen chirurgisch (Thorakotomie, Minithorakotomie, Sternotomie), mit autogener Vene, ohne externes Stabilisierungsnetz
- 36.1b.17 ↔ Sechs- und mehrfacher (aorto)koronarer Bypass, offen chirurgisch (Thorakotomie, Minithorakotomie, Sternotomie), mit autogener Vene, mit externem Stabilisierungsnetz
- 36.1b.18 ↔ Sechs- und mehrfacher (aorto)koronarer Bypass, offen chirurgisch (Thorakotomie, Minithorakotomie, Sternotomie), mit Xenotransplantat
- 36.1b.1a ↔ Sechs- und mehrfacher (aorto)koronarer Bypass, offen chirurgisch (Thorakotomie, Minithorakotomie, Sternotomie), mit Gefäßprothese
- 36.1b.21 ↔ Sechs- und mehrfacher (aorto)koronarer Bypass, minimalinvasiv, mit autogener Arterie, A. radialis
- 36.1b.22 ↔ Sechs- und mehrfacher (aorto)koronarer Bypass, minimalinvasiv, mit autogener Arterie, A. mammaria interna (A. thoracica interna)

36.1b.23 ↔	Sechs- und mehrfacher (aorto)koronarer Bypass, minimalinvasiv, mit autogener Arterie, freies A. mammaria interna (A. thoracica interna) Transplantat (IMA-Transplantat)	36.2 ↔	Myokard-Revaskularisation mit Arterien-Implantat
36.1b.24 ↔	Sechs- und mehrfacher (aorto)koronarer Bypass, minimalinvasiv, mit autogener Arterie, A. abdominalis	36.31 ↔	Transmyokardiale Revaskularisation am offenen Thorax
36.1b.25 ↔	Sechs- und mehrfacher (aorto)koronarer Bypass, minimalinvasiv, mit autogener Arterie, sonstige Arterie	36.32 ↔	Sonstige transmyokardiale Revaskularisation
36.1b.26 ↔	Sechs- und mehrfacher (aorto)koronarer Bypass, minimalinvasiv, mit autogener Vene, ohne externes Stabilisierungsnetz	36.33 ↔	Endoskopische transmyokardiale Revaskularisation
36.1b.27 ↔	Sechs- und mehrfacher (aorto)koronarer Bypass, minimalinvasiv, mit autogener Vene, mit externem Stabilisierungsnetz	36.34 ↔	Perkutane transmyokardiale Revaskularisation
36.1b.28 ↔	Sechs- und mehrfacher (aorto)koronarer Bypass, minimalinvasiv, mit Xenotransplantat	36.39.00 ↔	Sonstige Herz-Revaskularisation, n.n.bez.
36.1b.2a ↔	Sechs- und mehrfacher (aorto)koronarer Bypass, minimalinvasiv, mit Gefäßprothese	36.39.10 ↔	Herz-Revaskularisation durch Koronararterienpatch
36.1b.99 ↔	Sechs- und mehrfacher (aorto)koronarer Bypass, nach Technik und Material, sonstige	36.39.11 ↔	Revision eines Koronararterienbypass
		36.39.12 ↔	Neuanlage eines Koronararterienbypass
		36.39.13 ↔	Transposition von Koronararterien
		36.39.99 ↔	Sonstige Herz-Revaskularisation, sonstige
		36.91 ↔	Korrektur eines Koronargefäß-Aneurysmas
		36.99.00 ↔	Sonstige Operationen an Herzgefäßen n.n.bez.
		36.99.20 ↔	Operationen bei kongenitalen Anomalien der Herzgefäße
		36.99.30 ↔	Rekonstruktion des Koronarostiums
		36.99.40 ↔	Sympathektomie der Koronararterien
		36.99.99 ↔	Sonstige Operationen an Herzgefäßen, sonstige

Prozedur F06-3

37.8a.00 ↔	Implantation eines permanenten Herzschrittmachers, n.n.bez.	37.8a.31 ↔	Implantation eines Resynchronisationsherzschrittmacher (CRT-P)
37.8a.11 ↔	Implantation eines Einkammer-Schrittmachers	37.8a.41 ↔	Implantation eines transvenösen, sondenlosen, Herzschrittmachers
37.8a.21 ↔	Implantation eines Zweikammer-Schrittmachers, ohne antitachykarde Stimulation	37.8a.99 ↔	Implantation eines permanenten Herzschrittmachers, sonstige
37.8a.22 ↔	Implantation eines Zweikammer-Schrittmachers, mit antitachykarder Stimulation		

Prozedur F06-4

37.7a.00 ↔	Implantation einer Elektrode am Herzen, n.n.bez.	37.7a.23 ↔	Implantation einer Elektrode am Epikard, thorakoskopisch
37.7a.11 ↔	Implantation einer transvenösen Ventrikelektrode	37.7a.31 ↔	Implantation einer transvenösen Schockelektrode
37.7a.12 ↔	Implantation einer transvenösen Ventrikelektrode mit atrialem Sensing	37.7a.32 ↔	Implantation einer subkutanen Schockelektrode
37.7a.13 ↔	Implantation einer transvenösen Vorhofelektrode	37.7a.33 ↔	Implantation einer subkutanen Schockelektrode zur Verwendung mit einem subkutanen Defibrillatorsystem
37.7a.14 ↔	Implantation einer transvenösen Elektrode auf dem linken Ventrikel durch den Koronarsinus	37.7a.51 ↔	Implantation eines Drucksensors
37.7a.21 ↔	Implantation einer Elektrode am Epikard, durch Thorakotomie und Sternotomie, offen chirurgisch	37.7a.99 ↔	Implantation einer Elektrode am Herzen, sonstige
37.7a.22 ↔	Implantation einer Elektrode am Epikard über einen subxyphoidalen Zugang, offen chirurgisch		

Prozedur F06-5

37.7a.51 ↔	Implantation eines Drucksensors
------------	---------------------------------

Prozedur F06-6

02.51.00 ↔	Synangiöse, n.n.bez.	38.32.20 ↔	Resektion von extrakraniellen Venen an Kopf und Hals mit Anastomose, n.n.bez.
02.51.11 ↔	EDAS (Encephalo-duro-arterio-synangiöse)	38.32.21 ↔	Resektion der V. jugularis mit Anastomose
02.51.12 ↔	EDS (Encephalo-duro-synangiöse), Auflegen von invertierter Dura auf Grosshirnrinde	38.32.22 ↔	Resektion von oberflächlichen extrakraniellen Venen an Kopf und Hals mit Anastomose
02.51.13 ↔	EDS (Encephalo-duro-synangiöse), Auflegen einer Arterie sowie invertierter Dura auf die Grosshirnrinde	38.32.99 ↔	Resektion von anderen Gefäßen an Kopf und Hals mit Anastomose, sonstige
02.51.14 ↔	EMS (Encephalo-myo-synangiöse)	38.42 ↔	Resektion von anderen Blutgefäßen an Kopf und Hals mit Ersatz
02.51.15 ↔	EGPS (Encephalo-galea-periost-synangiöse)	39.22.00 ↔	Bypass zwischen Aorta, A. subclavia und A. carotis, n.n.bez.
02.51.99 ↔	Synangiöse, sonstige	39.22.10 ↔	Bypass an der A. carotis, n.n.bez.
38.12 ↔	Endarteriektomie von anderen Gefäßen an Kopf und Hals	39.22.11 ↔	Bypass zwischen A. carotis und A. carotis
38.32.00 ↔	Resektion von anderen Gefäßen am Kopf und Hals mit Anastomose, n.n.bez.	39.22.12 ↔	Bypass zwischen A. carotis und A. vertebralis
38.32.10 ↔	Resektion von extrakraniellen Arterien an Kopf und Hals mit Anastomose	39.22.13 ↔	Bypass zwischen A. carotis und A. subclavia
		39.22.14 ↔	Bypass zwischen A. carotis und Aorta

39.22.19 ↔ Bypass an der A. carotis, sonstige	39.56.62 ↔ Plastische Rekonstruktion der V. femoralis und V. poplitea mit Gewebe-Patch
39.22.20 ↔ Bypass an der A. subclavia, n.n.bez.	39.56.63 ↔ Plastische Rekonstruktion von sonstigen tiefen Venen der unteren Extremitäten mit Gewebe-Patch
39.22.21 ↔ Bypass zwischen A. subclavia und Aorta	39.56.64 ↔ Plastische Rekonstruktion von oberflächlichen Venen des Oberschenkels mit Gewebe-Patch
39.22.29 ↔ Bypass an der A. subclavia, sonstige	39.56.69 ↔ Plastische Rekonstruktion von Gefässen der unteren Extremität mit Gewebe-Patch, sonstige
39.22.99 ↔ Bypass zwischen Aorta, A. subclavia und A. carotis, sonstige	39.56.99 ↔ Plastische Rekonstruktion eines Blutgefässes mit Gewebe-Patch, sonstige
39.28 ↔ Extrakraniell-intrakranieller Gefäss-Bypass	39.57.00 ↔ Plastische Rekonstruktion mit synthetischem Patch Graft, n.n.bez.
39.2a ↔ Intra-intrakranieller Gefäss-Bypass	39.57.10 ↔ Plastische Rekonstruktion von Gefässen an Kopf und Hals mit synthetischem Patch Graft, n.n.bez.
39.56.00 ↔ Plastische Rekonstruktion eines Blutgefässes mit Gewebe-Patch, n.n.bez.	39.57.11 ↔ Plastische Rekonstruktion von intrakraniellen Gefässen mit synthetischem Patch Graft
39.56.10 ↔ Plastische Rekonstruktion von Gefässen an Kopf und Hals mit Gewebe-Patch, n.n.bez.	39.57.12 ↔ Plastische Rekonstruktion von extrakraniellen Arterien an Kopf und Hals mit synthetischem Patch Graft
39.56.11 ↔ Plastische Rekonstruktion von intrakraniellen Gefässen mit Gewebe-Patch	39.57.13 ↔ Plastische Rekonstruktion der V. jugularis mit synthetischem Patch Graft
39.56.12 ↔ Plastische Rekonstruktion der V. jugularis mit Gewebe-Patch	39.57.19 ↔ Plastische Rekonstruktion von Gefässen an Kopf und Hals mit synthetischem Patch Graft, sonstige
39.56.19 ↔ Plastische Rekonstruktion von Gefässen an Kopf und Hals mit Gewebe-Patch, sonstige	39.57.20 ↔ Plastische Rekonstruktion von Gefässen der oberen Extremität mit synthetischem Patch Graft, n.n.bez.
39.56.20 ↔ Plastische Rekonstruktion von Gefässen der oberen Extremität mit Gewebe-Patch, n.n.bez.	39.57.21 ↔ Plastische Rekonstruktion von Arterien der oberen Extremität mit synthetischem Patch Graft
39.56.21 ↔ Plastische Rekonstruktion von Arterien der oberen Extremität mit Gewebe-Patch	39.57.22 ↔ Plastische Rekonstruktion der V. subclavia, V. axillaris und V. brachiocephalica mit synthetischem Patch Graft
39.56.22 ↔ Plastische Rekonstruktion der V. subclavia, V. axillaris und V. brachiocephalica mit Gewebe-Patch	39.57.23 ↔ Plastische Rekonstruktion von sonstigen tiefen Venen der oberen Extremitäten mit synthetischem Patch Graft
39.56.23 ↔ Plastische Rekonstruktion von sonstigen tiefen Venen der oberen Extremitäten mit Gewebe-Patch	39.57.29 ↔ Plastische Rekonstruktion von Gefässen der oberen Extremität mit synthetischem Patch Graft, sonstige
39.56.29 ↔ Plastische Rekonstruktion von Gefässen der oberen Extremität mit Gewebe-Patch, sonstige	39.57.30 ↔ Plastische Rekonstruktion von thorakalen Gefässen mit synthetischem Patch Graft, n.n.bez.
39.56.30 ↔ Plastische Rekonstruktion von thorakalen Gefässen mit Gewebe-Patch, n.n.bez.	39.57.31 ↔ Plastische Rekonstruktion der thorakalen Aorta mit synthetischem Patch Graft
39.56.31 ↔ Plastische Rekonstruktion der thorakalen Aorta mit Gewebe-Patch	39.57.32 ↔ Plastische Rekonstruktion der V. pulmonalis mit synthetischem Patch Graft
39.56.32 ↔ Plastische Rekonstruktion der V. pulmonalis mit Gewebe-Patch	39.57.33 ↔ Plastische Rekonstruktion der V. cava superior mit synthetischem Patch Graft
39.56.33 ↔ Plastische Rekonstruktion der V. cava superior mit Gewebe-Patch	39.57.39 ↔ Plastische Rekonstruktion von thorakalen Gefässen mit synthetischem Patch Graft, sonstige
39.56.39 ↔ Plastische Rekonstruktion von thorakalen Gefässen mit Gewebe-Patch, sonstige	39.57.40 ↔ Plastische Rekonstruktion abdominaler Arterien mit synthetischem Patch Graft, n.n.bez.
39.56.40 ↔ Plastische Rekonstruktion abdominaler Arterien mit Gewebe-Patch, n.n.bez.	39.57.41 ↔ Plastische Rekonstruktion der abdominalen Aorta mit synthetischem Patch Graft
39.56.41 ↔ Plastische Rekonstruktion der abdominalen Aorta mit Gewebe-Patch	39.57.42 ↔ Plastische Rekonstruktion des Truncus coeliacus mit synthetischem Patch Graft
39.56.42 ↔ Plastische Rekonstruktion des Truncus coeliacus mit Gewebe-Patch	39.57.43 ↔ Plastische Rekonstruktion der A. gastrica mit synthetischem Patch Graft
39.56.43 ↔ Plastische Rekonstruktion der A. gastrica mit Gewebe-Patch	39.57.44 ↔ Plastische Rekonstruktion der A. hepatica mit synthetischem Patch Graft
39.56.44 ↔ Plastische Rekonstruktion der A. hepatica mit Gewebe-Patch	39.57.45 ↔ Plastische Rekonstruktion der A. lienalis mit synthetischem Patch Graft
39.56.45 ↔ Plastische Rekonstruktion der A. lienalis mit Gewebe-Patch	39.57.46 ↔ Plastische Rekonstruktion der A. renalis mit synthetischem Patch Graft
39.56.46 ↔ Plastische Rekonstruktion der A. renalis mit Gewebe-Patch	39.57.47 ↔ Plastische Rekonstruktion der A. mesenterica mit synthetischem Patch Graft
39.56.47 ↔ Plastische Rekonstruktion der A. mesenterica mit Gewebe-Patch	39.57.48 ↔ Plastische Rekonstruktion der A. iliaca mit synthetischem Patch Graft
39.56.48 ↔ Plastische Rekonstruktion der A. iliaca mit Gewebe-Patch	39.57.49 ↔ Plastische Rekonstruktion abdominaler Arterien mit synthetischem Patch Graft, sonstige
39.56.49 ↔ Plastische Rekonstruktion abdominaler Arterien mit Gewebe-Patch, sonstige	39.57.50 ↔ Plastische Rekonstruktion abdominaler Venen mit synthetischem Patch Graft, n.n.bez.
39.56.50 ↔ Plastische Rekonstruktion abdominaler Venen mit Gewebe-Patch, n.n.bez.	39.57.51 ↔ Plastische Rekonstruktion der V. cava inferior mit synthetischem Patch Graft
39.56.51 ↔ Plastische Rekonstruktion der V. cava inferior mit Gewebe-Patch	39.57.52 ↔ Plastische Rekonstruktion der V. iliaca mit synthetischem Patch Graft
39.56.52 ↔ Plastische Rekonstruktion der V. iliaca mit Gewebe-Patch	
39.56.59 ↔ Plastische Rekonstruktion abdominaler Venen mit Gewebe-Patch, sonstige	
39.56.60 ↔ Plastische Rekonstruktion von Gefässen der unteren Extremität mit Gewebe-Patch, n.n.bez.	
39.56.61 ↔ Plastische Rekonstruktion von Arterien der unteren Extremität mit Gewebe-Patch	

- 39.57.59 ↔ Plastische Rekonstruktion abdominaler Venen mit synthetischem Patch Graft, sonstige
- 39.57.60 ↔ Plastische Rekonstruktion von Gefässen der unteren Extremität mit synthetischem Patch Graft, n.n.bez.
- 39.57.61 ↔ Plastische Rekonstruktion von Arterien der unteren Extremität mit synthetischem Patch Graft
- 39.57.62 ↔ Plastische Rekonstruktion der V. femoralis und V. poplitea mit synthetischem Patch Graft
- 39.57.63 ↔ Plastische Rekonstruktion von sonstigen tiefen Venen der unteren Extremitäten mit synthetischem Patch Graft
- 39.57.64 ↔ Plastische Rekonstruktion von oberflächlichen Venen des Oberschenkels mit synthetischem Patch Graft
- 39.57.69 ↔ Plastische Rekonstruktion von Gefässen der unteren Extremität mit synthetischem Patch Graft, sonstige
- 39.57.99 ↔ Plastische Rekonstruktion mit synthetischem Patch Graft, sonstige
- 39.58 ↔ Plastische Rekonstruktion eines Blutgefässes mit Patch Graft n.n.bez.

Prozedur F06-7

- 38.45.00 ↔ Resektion von thorakalen Blutgefässen mit Ersatz, n.n.bez.
- 38.45.10 ↔ Resektion der thorakalen Aorta mit Ersatz, n.n.bez.
- 38.45.11 ↔ Resektion der Aorta ascendens oder des Aortenbogens mit Ersatz
- 38.45.12 ↔ Resektion der Aorta thoracica mit Ersatz
- 38.45.13 ↔ Resektion der Aorta thoracoabdominalis mit Ersatz
- 38.45.14 ↔ Resektion der thorakalen Aorta und Ersatz mit Hybridprothese
- 38.45.19 ↔ Resektion der thorakalen Aorta mit Ersatz, sonstige
- 38.45.20 ↔ Resektion sonstiger thorakaler Arterien mit Ersatz, n.n.bez.
- 38.45.21 ↔ Resektion der A. pulmonalis mit Ersatz
- 38.45.22 ↔ Resektion des Truncus brachiocephalicus mit Ersatz
- 38.45.29 ↔ Resektion sonstiger thorakaler Arterien mit Ersatz
- 38.45.30 ↔ Resektion thorakaler Venen mit Ersatz, n.n.bez.
- 38.45.31 ↔ Resektion der V. cava superior mit Ersatz
- 38.45.38 ↔ Resektion sonstiger tiefer thorakaler Venen mit Ersatz
- 38.45.39 ↔ Resektion thorakaler Venen mit Ersatz, sonstige
- 38.45.99 ↔ Resektion von thorakalen Blutgefässen mit Ersatz, sonstige

Prozedur F06-8

- 35.95 ↔ Revision einer Korrekturoperation am Herzen
- 35.g0 ↔ Revision eines Herzklappenersatzes, n.n.bez.
- 35.g1.11 ↔ Revision eines Aortenklappenersatzes, über vollständige Sternotomie
- 35.g1.12 ↔ Revision eines Aortenklappenersatzes, über minimal-invasive Thorakotomie (partielle obere Sternotomie, laterale Thorakotomie)
- 35.g1.13 ↔ Revision eines Aortenklappenersatzes, endovaskulärer Zugang
- 35.g1.14 ↔ Revision eines Aortenklappenersatzes, transapikal
- 35.g2.11 ↔ Revision eines Mitralklappenersatzes, über vollständige Sternotomie
- 35.g2.12 ↔ Revision eines Mitralklappenersatzes, über minimal-invasive Thorakotomie (partielle obere Sternotomie, laterale Thorakotomie)
- 35.g2.13 ↔ Revision eines Mitralklappenersatzes, endovaskulärer Zugang
- 35.g2.14 ↔ Revision eines Mitralklappenersatzes, transapikal
- 35.g3.11 ↔ Revision eines Pulmonalklappenersatzes, über vollständige Sternotomie
- 35.g3.12 ↔ Revision eines Pulmonalklappenersatzes, über minimal-invasive Thorakotomie (partielle obere Sternotomie, laterale Thorakotomie)
- 35.g3.13 ↔ Revision eines Pulmonalklappenersatzes, endovaskulärer Zugang
- 35.g3.14 ↔ Revision eines Pulmonalklappenersatzes, transapikal
- 35.g4.11 ↔ Revision eines Trikuspidalklappenersatzes, über vollständige Sternotomie
- 35.g4.12 ↔ Revision eines Trikuspidalklappenersatzes, über minimal-invasive Thorakotomie (partielle obere Sternotomie, laterale Thorakotomie)
- 35.g4.13 ↔ Revision eines Trikuspidalklappenersatzes, endovaskulärer Zugang
- 35.g4.14 ↔ Revision eines Trikuspidalklappenersatzes, transapikal
- 35.g9 ↔ Revision eines Herzklappenersatzes, sonstige
- 36.39.00 ↔ Sonstige Herz-Revaskularisation, n.n.bez.
- 36.39.10 ↔ Herz-Revaskularisation durch Koronararterienpatch
- 36.39.11 ↔ Revision eines Koronararterienbypass
- 36.39.12 ↔ Neuanlage eines Koronararterienbypass
- 36.39.13 ↔ Transposition von Koronararterien
- 36.39.99 ↔ Sonstige Herz-Revaskularisation, sonstige

Prozedur F06-9

- 37.33.00 ↔ Exzision oder Destruktion von anderer Läsion oder Gewebe des Herzens, offener Zugang, n.n.bez.
- 37.33.10 ↔ Exzision oder Destruktion am Reizleitungssystem, offener Zugang, n.n.bez.
- 37.33.11 ↔ Exzision oder Destruktion am Reizleitungssystem, offener Zugang, ablative Massnahmen bei Tachyarrhythmie
- 37.33.19 ↔ Exzision oder Destruktion am Reizleitungssystem, offener Zugang, sonstige
- 37.33.20 ↔ Exzision von anderer Läsion oder Gewebe des Herzens, offener Zugang
- 37.33.30 ↔ Destruktion von anderer Läsion oder Gewebe des Herzens, offener Zugang
- 37.33.99 ↔ Exzision oder Destruktion von anderer Läsion oder Gewebe des Herzens, offener Zugang, sonstige

ADRG F12**Implantation eines Herzschrittmachers**

(Mindestens eine Prozedur in Tabelle F12-1 und Prozedur in Tabelle F12-2) oder Prozedur in Tabelle F12-3 oder Prozedur in Tabelle F12-4

DRG F12A**Implantation eines Herzschrittmachers mit einer Drei- oder Zwei-Kammer-Stimulation mit komplexem Eingriff oder Alter < 16 Jahre oder bestimmter Prozedur**

Mindestens eine Prozedur in Tabelle F12-5 und (Prozedur in Tabelle F12-6 oder Alter < 16 Jahre oder Prozedur in Tabelle F12-7)

DRG F12B**Implantation eines Herzschrittmachers mit äusserst schweren CC**

PCCL > 3

DRG F12C**Implantation eines Herzschrittmachers mit einer Drei-Kammer-Stimulation**

Prozedur in Tabelle F12-8 und Prozedur in Tabelle F12-2

DRG F12D**Implantation eines Herzschrittmachers mit einer Zwei-Kammer-Stimulation oder einem sondenlosen System**

(Prozedur in Tabelle F12-9 und Prozedur in Tabelle F12-2) oder Prozedur in Tabelle F12-3 oder Prozedur in Tabelle F12-4

DRG F12E**Implantation eines Herzschrittmachers mit einer Ein-Kammer-Stimulation****Prozedur F12-1**

- | | |
|--|---|
| 37.8a.00 ↔ Implantation eines permanenten Herzschrittmachers, n.n.bez. | 37.8a.31 ↔ Implantation eines Resynchronisationsherzschrittmacher (CRT-P) |
| 37.8a.11 ↔ Implantation eines Einkammer-Schrittmachers | 37.8a.41 ↔ Implantation eines transvenösen, sondenlosen, Herzschrittmachers |
| 37.8a.21 ↔ Implantation eines Zweikammer-Schrittmachers, ohne antitachykarde Stimulation | 37.8a.99 ↔ Implantation eines permanenten Herzschrittmachers, sonstige |
| 37.8a.22 ↔ Implantation eines Zweikammer-Schrittmachers, mit antitachykarder Stimulation | |

Prozedur F12-2

- | | |
|---|--|
| 37.7a.00 ↔ Implantation einer Elektrode am Herzen, n.n.bez. | 37.7a.23 ↔ Implantation einer Elektrode am Epikard, thorakoskopisch |
| 37.7a.11 ↔ Implantation einer transvenösen Ventrikelektrode | 37.7a.31 ↔ Implantation einer transvenösen Schockelektrode |
| 37.7a.12 ↔ Implantation einer transvenösen Ventrikelektrode mit atrialem Sensing | 37.7a.32 ↔ Implantation einer subkutanen Schockelektrode |
| 37.7a.13 ↔ Implantation einer transvenösen Vorhofelektrode | 37.7a.33 ↔ Implantation einer subkutanen Schockelektrode zur Verwendung mit einem subkutanen Defibrillatorsystem |
| 37.7a.14 ↔ Implantation einer transvenösen Elektrode auf dem linken Ventrikel durch den Koronarsinus | 37.7a.51 ↔ Implantation eines Drucksensors |
| 37.7a.21 ↔ Implantation einer Elektrode am Epikard, durch Thorakotomie und Sternotomie, offen chirurgisch | 37.7a.99 ↔ Implantation einer Elektrode am Herzen, sonstige |
| 37.7a.22 ↔ Implantation einer Elektrode am Epikard über einen subxyphoidalen Zugang, offen chirurgisch | |

Prozedur F12-3

- 37.7a.51 ↔ Implantation eines Drucksensors

Prozedur F12-4

- 37.8a.41 ↔ Implantation eines transvenösen, sondenlosen, Herzschrittmachers

Prozedur F12-5

- | | | | |
|------------|---|------------|--|
| 37.8a.21 ↔ | Implantation eines Zweikammer-Schrittmachers, ohne antitachykarde Stimulation | 37.8a.31 ↔ | Implantation eines Resynchronisationsherzschrittmacher (CRT-P) |
| 37.8a.22 ↔ | Implantation eines Zweikammer-Schrittmachers, mit antitachykarder Stimulation | | |

Prozedur F12-6

- | | | | |
|------------|---|------------|--|
| 00.66.00 ↔ | Perkutane transluminale Koronarangioplastik [PTCA] oder koronare Atherektomie, n.n.bez. | 35.b1.13 ↔ | Sprengung der Pulmonalklappe, endovaskulärer Zugang |
| 00.66.10 ↔ | Perkutaner transluminaler Verschluss einer Fistel der Herzkranzgefäße | 35.b1.14 ↔ | Sprengung der Trikuspidalklappe, endovaskulärer Zugang |
| 00.66.20 ↔ | Koronarangioplastik [PTCA], mit Ballons, n.n.bez. | 35.b9 ↔ | Klappensprengung, sonstige |
| 00.66.21 ↔ | Koronarangioplastik [PTCA] mit medikamentenfreisetzungsfähigen Ballons | 35.c2.13 ↔ | Segelrekonstruktion der Mitralklappe, endovaskulärer Zugang |
| 00.66.22 ↔ | Koronarangioplastik [PTCA] mit Antikörperbeschichteten Ballons | 35.c2.14 ↔ | Segelrekonstruktion der Mitralklappe kathetergesteuert, transapikal |
| 00.66.29 ↔ | Koronarangioplastik [PTCA], mit Ballons, sonstige | 35.c3.13 ↔ | Taschenrekonstruktion der Pulmonalklappe, endovaskulärer Zugang |
| 00.66.30 ↔ | Koronarangioplastik [PTCA] durch Rotablation | 35.c3.14 ↔ | Taschenrekonstruktion der Pulmonalklappe kathetergesteuert, transapikal |
| 00.66.31 ↔ | Perkutan-transluminale Gefäßintervention an den Koronarien mittels Laser-Angioplastie | 35.c4.13 ↔ | Segelrekonstruktion der Trikuspidalklappe, endovaskulärer Zugang |
| 00.66.32 ↔ | Perkutan-transluminale Gefäßintervention an den Koronarien mittels Atherektomie | 35.c4.14 ↔ | Segelrekonstruktion der Trikuspidalklappe kathetergesteuert, transapikal |
| 00.66.33 ↔ | Perkutan-transluminale Gefäßintervention an den Koronarien mittels Fremdkörperentfernung | 35.d2.13 ↔ | Anuloplastik der Mitralklappe, endovaskulärer Zugang |
| 00.66.35 ↔ | Perkutan-transluminale Gefäßintervention an den Koronarien mittels selektiver Embolisation | 35.e1.00 ↔ | Valvuloplastik der Aortenklappe, n.n.bez. |
| 00.66.36 ↔ | Perkutan-transluminale Gefäßintervention an den Koronarien mittels Thrombektomie | 35.e1.09 ↔ | Valvuloplastik der Aortenklappe, sonstige |
| 00.66.99 ↔ | Perkutane transluminale Koronarangioplastik [PTCA] oder koronare Atherektomie, sonstige | 35.e1.13 ↔ | Valvuloplastik der Aortenklappe, endovaskulärer Zugang |
| 35.41.00 ↔ | Vergrößerung eines bestehenden Vorhofseptumdefekts, n.n.bez. | 35.e1.14 ↔ | Valvuloplastik der Aortenklappe kathetergesteuert, transapikal |
| 35.41.10 ↔ | Vergrößerung eines bestehenden Vorhofseptumdefekts, offene Technik | 35.e2.00 ↔ | Valvuloplastik der Mitralklappe, n.n.bez. |
| 35.41.20 ↔ | Vergrößerung eines bestehenden Vorhofseptumdefekts, geschlossene Technik | 35.e2.09 ↔ | Valvuloplastik der Mitralklappe, sonstige |
| 35.41.99 ↔ | Vergrößerung eines bestehenden Vorhofseptumdefekts, sonstige | 35.e2.13 ↔ | Valvuloplastik der Mitralklappe, endovaskulärer Zugang, transarteriell |
| 35.42.00 ↔ | Bildung von Herzseptumdefekten, n.n.bez. | 35.e2.14 ↔ | Valvuloplastik der Mitralklappe, endovaskulärer Zugang, transvenös |
| 35.42.10 ↔ | Bildung von Herzseptumdefekten, offene Technik | 35.e2.15 ↔ | Valvuloplastik der Mitralklappe kathetergesteuert, transapikal |
| 35.42.20 ↔ | Bildung von Herzseptumdefekten, geschlossene Technik | 35.e3.00 ↔ | Valvuloplastik der Pulmonalklappe, n.n.bez. |
| 35.42.99 ↔ | Bildung von Herzseptumdefekten, sonstige | 35.e3.09 ↔ | Valvuloplastik der Pulmonalklappe, sonstige |
| 35.43.20 ↔ | Vergrößerung eines bestehenden Ventrikelseptumdefekts, geschlossene Technik | 35.e3.13 ↔ | Valvuloplastik der Pulmonalklappe, endovaskulärer Zugang |
| 35.53 ↔ | Korrektur eines Ventrikelseptumdefekts mit Prothese, offener Zugang | 35.e3.14 ↔ | Valvuloplastik der Pulmonalklappe kathetergesteuert, transapikal |
| 35.55 ↔ | Korrektur eines Ventrikelseptumdefekts mit Prothese, geschlossen | 35.e4.00 ↔ | Valvuloplastik der Trikuspidalklappe, n.n.bez. |
| 35.61 ↔ | Korrektur eines Vorhofseptumdefekts mit Bio-Graft | 35.e4.09 ↔ | Valvuloplastik der Trikuspidalklappe, sonstige |
| 35.62 ↔ | Korrektur eines Ventrikelseptumdefekts mit Bio-Graft | 35.e4.13 ↔ | Valvuloplastik der Trikuspidalklappe, endovaskulärer Zugang |
| 35.98.10 ↔ | Perkutan-transluminale Verschluss eines Vorhofseptumdefekts, n.n.bez. | 35.e4.14 ↔ | Valvuloplastik der Trikuspidalklappe kathetergesteuert, transapikal |
| 35.98.11 ↔ | Perkutan-transluminale Verschluss eines Vorhofseptumdefekts (ein Verschlussdevice) | 36.04 ↔ | Thrombolytische Koronararterieninfusion |
| 35.98.12 ↔ | Perkutan-transluminale Verschluss eines Vorhofseptumdefekts (mehr als ein Verschlussdevice) | 36.06.00 ↔ | Einsetzen von Herzkranzarterien-Stent(s) ohne Medikamenten-Freisetzung, n.n.bez. |
| 35.98.19 ↔ | Perkutan-transluminale Verschluss eines Vorhofseptumdefekts, sonstige | 36.06.10 ↔ | Einsetzen von Herzkranzarterien-Stent(s) ohne Medikamenten-Freisetzung, bioresorbierbare(r) Stent(s) |
| 35.98.30 ↔ | Perkutan-transluminale Verschluss eines Ventrikelseptumdefekts | 36.06.11 ↔ | Einsetzen von Herzkranzarterien-Stent(s) ohne Medikamenten-Freisetzung, selbstexpandierend |
| 35.b0 ↔ | Klappensprengung, n.n.bez. | 36.06.99 ↔ | Einsetzen von Herzkranzarterien-Stent(s) ohne Medikamenten-Freisetzung, sonstige |
| 35.b1.11 ↔ | Sprengung der Aortenklappe, endovaskulärer Zugang | 36.07.00 ↔ | Einsetzen Herzkranzarterien-Stent(s) mit Medikamenten-Freisetzung, n.n.bez. |
| 35.b1.12 ↔ | Sprengung der Mitralklappe, endovaskulärer Zugang | 36.07.10 ↔ | Einsetzen Herzkranzarterien-Stent(s) mit Medikamenten-Freisetzung, bioresorbierbare (r) Stent(s) |

36.07.11 ↔	Einsetzen von Herzkranzarterien-Stent(s) mit Medikamenten-Freisetzung, selbstexpandierend	37.34.19 ↔	Ablation bei Tachyarrhythmie, sonstige
36.07.99 ↔	Einsetzen Herzkranzarterien-Stent(s) mit Medikamenten-Freisetzung, sonstige	37.34.1a ↔	Ablation bei Tachyarrhythmie mit Hilfe dreidimensionaler Mappingverfahren ohne Messung des Anpressdrucks
36.32 ↔	Sonstige transmyokardiale Revaskularisation	37.34.1b ↔	Ablation bei Tachyarrhythmie mit Hilfe dreidimensionaler Mappingverfahren mit Messung des Anpressdrucks
37.34.10 ↔	Ablation bei Tachyarrhythmie, n.n.bez.	37.90.00 ↔	Einsetzen von Vorrichtungen ins linke Herzohr, n.n.bez.
37.34.11 ↔	Ablation bei Tachyarrhythmie, konventionelle Radiofrequenzablation	37.90.10 ↔	Perkutaner Verschluss des linken Vorhofsohrs
37.34.12 ↔	Ablation bei Tachyarrhythmie, gekühlte Radiofrequenzablation	37.90.99 ↔	Einsetzen von Vorrichtungen ins linke Herzohr, sonstige
37.34.13 ↔	Ablation bei Tachyarrhythmie, mit anderen Energiequellen		
37.34.15 ↔	Ablation bei Tachyarrhythmie, Kryoablation		
37.34.16 ↔	Ablation bei Tachyarrhythmie, multipolare phasenverschobene Radiofrequenzablation		

Prozedur F12-7

39.a1.11 ‡↔ Einsatz eines Excimer-Laser zur technischen Unterstützung bei der Entfernung von Sonden eines Herzschrittmachers oder Defibrillators

Prozedur F12-8

37.8a.31 ↔ Implantation eines Resynchronisationsherzschrittmacher (CRT-P)

Prozedur F12-9

37.8a.21 ↔ Implantation eines Zweikammer-Schrittmachers, ohne antitachykarde Stimulation

37.8a.22 ↔ Implantation eines Zweikammer-Schrittmachers, mit antitachykarder Stimulation

ADRG F13

Amputation bei Kreislauferkrankungen an oberer Extremität und Zehen oder verschiedene Eingriffe bei Diabetes mellitus mit Komplikationen

Prozedur in Tabelle F13-2 oder Diagnose in Tabelle F13-1 und mindestens eine Prozedur in Tabelle F13-3

DRG F13A

Amputation bei Kreislauferkrankungen an oberer Extremität und Zehen mit äusserst schweren CC oder komplexer Arthrodese am Fuss und mehrzeitigen Revisions- oder Rekonstruktionseingriffen oder Gefässeingriff

(PCCL > 3 oder Prozedur in Tabelle F13-4 oder Prozedur in Tabelle F13-5) und (OR-Prozedur und mindestens eine Prozedur in Tabelle F13-6 und (mindestens zwei Behandlungen, die mindestens einen Tag auseinander liegen in [OR-Prozedur und Prozedur in Tabelle F13-7] oder mindestens zwei Behandlungen, die mindestens einen Tag auseinander liegen in [OR-Prozedur und Prozedur in Tabelle F13-8]) oder Prozedur in Tabelle F13-9)

DRG F13B

Amputation bei Kreislauferkrankungen an oberer Extremität und Zehen mit äusserst schweren CC oder komplexer Arthrodese am Fuss

PCCL > 3 oder Prozedur in Tabelle F13-4 oder Prozedur in Tabelle F13-5

DRG F13C

Amputation bei Kreislauferkrankungen an oberer Extremität und Zehen oder verschiedene Eingriffe bei Diabetes mellitus mit Komplikationen

Diagnose F13-1

E10.50 ↔	Diabetes mellitus, Typ 1: m periph vask Komplik, n entgl b	E10.72 ↔	Diabetes mellitus, Typ 1: m mult, so mult Kompl, n entgl bez
E10.51 ↔	Diabetes mellitus, Typ 1: m periph vask Komplik, entgl bez	E10.73 ↔	Diabetes mellitus, Typ 1: m mult, so mult Kompl, entgl bez
E10.60 ↔	Diabetes mellitus, Typ 1: m sonst nbez Komplik, n entgl b	E10.74 ↔	Diab mellitus, Typ 1: m mult Kompl, m dia Fußsyn, n entgl bez
E10.61 ↔	Diabetes mellitus, Typ 1: m sonst nbez Komplik, entgl b	E10.75 ↔	Diab mellitus, Typ 1: m mult Kompl, m dia Fußsyn, entgl bez

E11.50 ↔	Diabetes mellitus, Typ 2: m periph vask Kompl, n entgl bez	E12.74 ↔	DM iVm Fehl-/Mangernähr m mult, m dia Fußsyn, n entgl bez
E11.51 ↔	Diabetes mellitus, Typ 2: m periph vask Kompl, entgl b	E12.75 ↔	DM iVm Fehl-/Mangernähr m mult, m dia Fußsyn, entgl bez
E11.60 ↔	Diabetes mellitus, Typ 2: m so nbez Kompl, n entgl bez	E13.50 ↔	So nbez Diab mell m periph vask Kompl, n entgl bez
E11.61 ↔	Diabetes mellitus, Typ 2: m so nbez Kompl, entgl bez	E13.51 ↔	So nbez Diab mell m periph vask Kompl, entgl bez
E11.72 ↔	Diabetes mellitus, Typ 2: m mult, so mult Kompl, n entgl bez	E13.60 ↔	Sonst nbez Diab mell m sonst nbez Kompl, n entgl bez
E11.73 ↔	Diabetes mellitus, Typ 2: m mult, so mult Kompl, entgl bez	E13.61 ↔	Sonst nbez Diab mell m sonst nbez Kompl, entgl bez
E11.74 ↔	Diab mellitus, Typ 2: m mul Kompl, m dia Fußsyn, n entgl bez	E13.72 ↔	Sonst nbez DM m mult, m so mult Kompl, n entgl bez
E11.75 ↔	Diab mellitus, Typ 2: m mult Kompl, m dia Fußsyn, entgl bez	E13.73 ↔	Sonst nbez DM m mult, m so mult Kompl, entgl bez
E12.50 ↔	DM iVm Fehl-/Mangelernähr m periph vask Kompl, n entgl b	E13.74 ↔	Sonst nbez DM m mult Kompl, m dia Fußsyn, n entgl bez
E12.51 ↔	DM iVm Fehl-/Mangelernähr m periph vask Kompl, entgl bez	E13.75 ↔	Sonst nbez DM m mult Kompl, m dia Fußsyn, entgl bez
E12.60 ↔	DM iVm Fehl-/Mangelernähr m so nbez Kompl, n entgl bez	E14.50 ↔	Nnbez Diab mell m periph vask Kompl, n entgl bez
E12.61 ↔	DM iVm Fehl-/Mangelernähr m sonst nbez Kompl, entgl bez	E14.51 ↔	Nnbez Diab mell m periph vask Kompl, entgl bez
E12.72 ↔	DM iVm Fehl-/Mangernähr m mult, m so mult Kpl, n entgl bez	E14.60 ↔	Nnbez Diab mell m sonst nbez Kompl, n entgl bez
E12.73 ↔	DM iVm Fehl-/Mangernähr m mult, m so mult Kompl, entgl bez	E14.61 ↔	Nnbez Diab mell m sonst nbez Kompl, entgl bez
		E14.72 ↔	Nnbez DM m mult Kompl, m so mult Kompl, n entgl bez
		E14.73 ↔	Nnbez DM m mult Kompl, m so mult Kompl, entgl bez
		E14.74 ↔	Nnbez DM m mult Kompl, m dia Fußsyn, n entgl bez
		E14.75 ↔	Nnbez DM m mult Kompl, m dia Fußsyn, entgl bez

Prozedur F13-2

84.00 ↔	Amputation an der oberen Extremität, n.n.bez.	84.11 ↔	Zehenamputation
84.01 ↔	Amputation und Exartikulation an einem Finger (ausgenommen am Daumen)	84.13 ↔	Exartikulation im Sprunggelenk
84.02 ↔	Amputation und Exartikulation am Daumen	84.3x.00 ↔	Revision eines Amputationsstumpfes, n.n.bez.
84.03.00 ↔	Hand-Amputation, n.n.bez.	84.3x.10 ↔	Revision eines Amputationsstumpfes, Schulter- und Oberarmregion
84.03.10 ↔	Komplette Hand-Amputation an Handwurzel oder Mittelhand	84.3x.11 ↔	Revision eines Amputationsstumpfes, Unterarmregion
84.03.99 ↔	Hand-Amputation, sonstige	84.3x.12 ↔	Revision eines Amputationsstumpfes, Handregion
84.04 ↔	Handgelenks-Exartikulation	84.3x.13 ↔	Revision eines Amputationsstumpfes, Untere Extremität
84.05 ↔	Vorderarm-Amputation	84.3x.19 ↔	Revision eines Amputationsstumpfes, Andere Lokalisation
84.06 ↔	Ellenbogen-Exartikulation	84.3x.99 ↔	Revision eines Amputationsstumpfes, sonstige
84.07 ↔	Oberarm-Amputation		
84.08 ↔	Schultergelenk-Exartikulation		
84.09 ↔	Interthorakoskapuläre Amputation		

Prozedur F13-3

04.49.00 ↔	Sonstige Dekompression oder Lösung von Adhäsionen an peripherem Nerv oder Ganglion, n.n.bez.	34.03 ↔	Wiedereröffnung einer Thorakotomie
04.49.10 ↔	Sonstige Dekompression oder Lösung von Adhäsionen am Plexus brachialis	38.38.00 ↔	Resektion von Arterien der unteren Extremität mit Anastomose, n.n.bez.
04.49.11 ↔	Sonstige Dekompression oder Lösung von Adhäsionen an Nerven der Schulter	38.38.10 ↔	Resektion der A. femoralis mit Anastomose (communis) (superficialis)
04.49.12 ↔	Sonstige Dekompression oder Lösung von Adhäsionen an Nerven des Armes	38.38.11 ↔	Resektion der A. profunda femoris mit Anastomose
04.49.13 ↔	Sonstige Dekompression oder Lösung von Adhäsionen an Nerven der Hand	38.38.12 ↔	Resektion der A. poplitea mit Anastomose
04.49.14 ↔	Sonstige Dekompression oder Lösung von Adhäsionen am Plexus lumbosacralis, Leiste und Beckenboden	38.38.99 ↔	Resektion von Arterien der unteren Extremität mit Anastomose, sonstige
04.49.15 ↔	Sonstige Dekompression oder Lösung von Adhäsionen an Nerven des Beines	38.48.00 ↔	Resektion von Arterien der unteren Extremität mit Ersatz, n.n.bez.
04.49.16 ↔	Sonstige Dekompression oder Lösung von Adhäsionen an Nerven des Fusses	38.48.10 ↔	Resektion der A. femoralis mit Ersatz (communis) (superficialis)
04.49.99 ↔	Sonstige Dekompression oder Lösung von Adhäsionen an sonstigen peripheren Nerven oder Ganglion, sonstige	38.48.11 ↔	Resektion der A. profunda femoris mit Ersatz
		38.48.12 ↔	Resektion der A. poplitea mit Ersatz
		38.48.13 ↔	Resektion von Arterien des Unterschenkels mit Ersatz
		38.48.99 ↔	Resektion von Arterien der unteren Extremität mit Ersatz, sonstige
		39.25.00 ↔	Aorto-iliaco-femorale Bypass, n.n.bez.
		39.25.10 ↔	Aorto-iliaco-femorale Bypass, aortal, n.n.bez.

39.25.11 ↔	Aorto-iliakaler Bypass	77.40.20 ↔	Knochenbiopsie, ohne Angabe der Lokalisation, Offene Knochenbiopsie
39.25.12 ↔	Aorto-femoraler Bypass	77.40.99 ↔	Knochenbiopsie, ohne Angabe der Lokalisation, sonstige
39.25.13 ↔	Aorto-poplitealer Bypass	77.41.00 ↔	Knochenbiopsie von Skapula, Klavikula, Rippen und Sternum, n.n.bez.
39.25.14 ↔	Aorto-cruraler Bypass	77.41.20 ↔	Knochenbiopsie von Skapula, Klavikula, Rippen und Sternum, Offene Knochenbiopsie
39.25.19 ↔	Aorto-iliaco-femoraler Bypass, aortal, sonstige	77.41.99 ↔	Knochenbiopsie von Skapula, Klavikula, Rippen und Sternum, sonstige
39.25.20 ↔	Iliaco-femoraler Bypass, n.n.bez.	77.42.00 ↔	Knochenbiopsie am Humerus, n.n.bez.
39.25.21 ↔	Ilio-iliakaler Bypass	77.42.20 ↔	Knochenbiopsie am Humerus, Offene Knochenbiopsie
39.25.22 ↔	Ilio-femoraler Bypass	77.42.99 ↔	Knochenbiopsie am Humerus, sonstige
39.25.23 ↔	Ilio-poplitealer Bypass	77.43.00 ↔	Knochenbiopsie an Radius und Ulna, n.n.bez.
39.25.24 ↔	Ilio-cruraler Bypass	77.43.20 ↔	Knochenbiopsie an Radius und Ulna, Offene Knochenbiopsie
39.25.29 ↔	Iliaco-femoraler Bypass, sonstige	77.43.99 ↔	Knochenbiopsie an Radius und Ulna, sonstige
39.25.30 ↔	Obturator-Bypass (extraanatomisch)	77.44.00 ↔	Knochenbiopsie an Karpalia und Metakarpalia, n.n.bez.
39.25.99 ↔	Aorto-iliaco-femoraler Bypass, sonstige	77.44.20 ↔	Knochenbiopsie an Karpalia und Metakarpalia, Offene Knochenbiopsie
40.9x.10 ↔	Anastomose zur Beseitigung eines Lymphödems	77.44.99 ↔	Knochenbiopsie an Karpalia und Metakarpalia, sonstige
40.9x.20 ↔	Inzision einer Lymphozele	77.45.00 ↔	Knochenbiopsie am Femur, n.n.bez.
77.08.00 ↔	Sequestrektomie an Tarsalia und Metatarsalia, n.n.bez.	77.45.20 ↔	Knochenbiopsie am Femur, Offene Knochenbiopsie
77.08.10 ↔	Sequestrektomie an Tarsalia und Metatarsalia, ohne Einlage eines Medikamententrägers	77.45.99 ↔	Knochenbiopsie am Femur, sonstige
77.08.11 ↔	Sequestrektomie an Tarsalia und Metatarsalia, mit Einlage eines Medikamententrägers	77.46.00 ↔	Knochenbiopsie an der Patella, n.n.bez.
77.08.99 ↔	Sequestrektomie an Tarsalia und Metatarsalia, sonstige	77.46.20 ↔	Knochenbiopsie an der Patella, Offene Knochenbiopsie
77.09.40 ↔	Sequestrektomie an den Phalangen des Fusses, ohne Einlage eines Medikamententrägers	77.46.99 ↔	Knochenbiopsie an der Patella, sonstige
77.09.41 ↔	Sequestrektomie an den Phalangen des Fusses, mit Einlage eines Medikamententrägers	77.47.00 ↔	Knochenbiopsie an Tibia und Fibula, n.n.bez.
77.09.90 ↔	Sequestrektomie an sonstigen näher bezeichneten Knochen, ohne Einlage eines Medikamententrägers	77.47.20 ↔	Knochenbiopsie an Tibia und Fibula, Offene Knochenbiopsie
77.09.91 ↔	Sequestrektomie an sonstigen näher bezeichneten Knochen, mit Einlage eines Medikamententrägers	77.47.99 ↔	Knochenbiopsie an Tibia und Fibula, sonstige
77.09.99 ↔	Sequestrektomie an anderen näher bezeichneten Knochen, ohne Gesichtsschädelknochen, sonstige	77.48.00 ↔	Knochenbiopsie an Tarsalia und Metatarsalia, n.n.bez.
77.27.00 ↔	Keilosteotomie an Tibia und Fibula, n.n.bez.	77.48.20 ↔	Knochenbiopsie an Tarsalia und Metatarsalia, Offene Knochenbiopsie
77.27.10 ↔	Keilosteotomie an der Tibia	77.48.99 ↔	Knochenbiopsie an Tarsalia und Metatarsalia, sonstige
77.27.20 ↔	Keilosteotomie an der Fibula	77.49.00 ↔	Knochenbiopsie an anderen näher bezeichneten Knochen, ausser Gesichtsschädelknochen, n.n.bez.
77.27.99 ↔	Keilosteotomie an Tibia und Fibula, sonstige	77.49.21 ↔	Knochenbiopsie an anderen näher bezeichneten Knochen, ausser Gesichtsschädelknochen, Knochenbiopsie an der Wirbelsäule, Offene Knochenbiopsie
77.28.00 ↔	Keilosteotomie an Tarsalia und Metatarsalia, n.n.bez.	77.49.41 ↔	Knochenbiopsie an anderen näher bezeichneten Knochen, ausser Gesichtsschädelknochen, Knochenbiopsie an Phalangen des Fusses, Offene Knochenbiopsie
77.28.10 ↔	Keilosteotomie am Talus	77.49.91 ↔	Knochenbiopsie an anderen näher bezeichneten Knochen, ausser Gesichtsschädelknochen, Offene Knochenbiopsie
77.28.20 ↔	Keilosteotomie am Kalkaneus	77.49.99 ↔	Knochenbiopsie an anderen näher bezeichneten Knochen, ausser Gesichtsschädelknochen, sonstige
77.28.30 ↔	Keilosteotomie an sonstigen Tarsalia	77.51 ↔	Plastische Rekonstruktion bei Hallux valgus und rigidus mit Exostosenresektion, Weichteilkorrektur und Osteotomie am Os metatarsale I
77.28.40 ↔	Keilosteotomie an Metatarsalia	77.52 ↔	Plastische Rekonstruktion bei Hallux valgus und rigidus mit Exostosenresektion, Weichteilkorrektur und Arthrodese
77.28.99 ↔	Keilosteotomie an Tarsalia und Metatarsalia, sonstige	77.53 ↔	Plastische Rekonstruktion bei Hallux valgus und rigidus mit anderer Exostosenresektion und Weichteilkorrektur
77.29.40 ↔	Keilosteotomie an Phalangen des Fusses	77.54 ↔	Resektion oder Korrekturosteotomie bei Digitus quintus varus
77.37.00 ↔	Sonstige Knochendurchtrennung an Tibia und Fibula, n.n.bez.	77.58 ↔	Sonstige Resektion, Arthrodese und plastische Rekonstruktion an Zehen
77.37.10 ↔	Rotationsosteotomie an der Tibia	77.5a ↔	Sonstige Exostosenresektion bei Hallux valgus und rigidus
77.37.12 ↔	Kortikotomie bei Segmenttransport an der Tibia		
77.37.13 ↔	Komplexe (mehrdimensionale) Osteotomie (mit Achsenkorrektur) an der Tibia		
77.37.14 ↔	Valgisierende oder varisierende Osteotomie an der Tibia		
77.37.19 ↔	Sonstige Knochendurchtrennung an der Tibia		
77.37.20 ↔	Rotationsosteotomie an der Fibula		
77.37.21 ↔	Kortikotomie bei Segmenttransport an der Fibula		
77.37.22 ↔	Komplexe (mehrdimensionale) Osteotomie (mit Achsenkorrektur) an der Fibula		
77.37.29 ↔	Sonstige Knochendurchtrennung an der Fibula		
77.37.99 ↔	Sonstige Knochendurchtrennung an Tibia und Fibula, sonstige		
77.38.00 ↔	Sonstige Knochendurchtrennung an Tarsalia und Metatarsalia, n.n.bez.		
77.38.10 ↔	Rotationsosteotomie an Tarsalia		
77.38.11 ↔	Kortikotomie bei Segmenttransport an Tarsalia		
77.38.12 ↔	Komplexe (mehrdimensionale) Osteotomie (mit Achsenkorrektur) an Tarsalia		
77.38.19 ↔	Sonstige Knochendurchtrennung an Tarsalia		
77.38.29 ↔	Sonstige Knochendurchtrennung an Metatarsalia		
77.38.99 ↔	Sonstige Knochendurchtrennung an Tarsalia und Metatarsalia, sonstige		

77.68.00 ↔ Lokale Resektion von Knochenläsion oder -gewebe an Tarsalia und Metatarsalia, n.n.bez.	78.49.11 ↔ Sonstige plastische Rekonstruktion an Phalangen der Hand
77.68.10 ↔ Lokale Resektion von Knochenläsion oder -gewebe an Tarsalia	78.49.12 ↔ Sonstige plastische Rekonstruktion am Becken
77.68.11 ↔ Lokale Resektion von Knochenläsion oder -gewebe an Metatarsalia	78.49.13 ↔ Sonstige plastische Rekonstruktion an Phalangen des Fusses
77.68.20 ↔ Débridement an Tarsalia	79.67 ↔ Débridement einer offenen Fraktur an Tarsalia und Metatarsalia
77.68.21 ↔ Débridement an Metatarsalia	80.36.00 ↔ Gelenkbiopsie am Knie, n.n.bez.
77.68.99 ↔ Lokale Resektion von Knochenläsion oder -gewebe an Tarsalia und Metatarsalia, sonstige	80.36.20 ↔ Arthroskopische Gelenkbiopsie am Knie
77.69.13 ↔ Lokale Resektion von Knochenläsion oder -gewebe an Phalangen des Fusses	80.36.30 ↔ Offene Gelenkbiopsie am Knie
77.69.20 ↔ Débridement an Phalangen der Hand	80.36.99 ↔ Gelenkbiopsie am Knie, sonstige
77.69.22 ↔ Débridement am Becken	80.6x.00 ↔ Menisektektomie am Knie, n.n.bez.
77.69.23 ↔ Débridement an Phalangen des Fusses	80.6x.10 ↔ Menisektektomie am Knie, arthroskopisch, partiell
77.88 ↔ Sonstige partielle Knochenresektion an Tarsalia und Metatarsalia	80.6x.11 ↔ Menisektektomie am Knie, arthroskopisch, total
77.89.40 ↔ Sonstige partielle Knochenresektion an Phalangen des Fusses	80.6x.20 ↔ Menisektektomie am Knie, offen chirurgisch, partiell
77.98.00 ↔ Totale Resektion von Tarsalia und Metatarsalia, n.n.bez.	80.6x.21 ↔ Menisektektomie am Knie, offen chirurgisch, total
77.98.10 ↔ Totale Resektion von Tarsalia	80.6x.99 ↔ Menisektektomie am Knie, sonstige
77.98.11 ↔ Totale Resektion von Metatarsalia	80.81.00 ↔ Sonstige lokale Exzision oder Destruktion einer Gelenkläsion an der Schulter, n.n.bez.
77.98.99 ↔ Totale Resektion von Tarsalia und Metatarsalia, sonstige	80.81.10 ↔ Débridement am Humeroglenoidalgelenk
77.99.10 ↔ Totale Knochenresektionen an Phalangen der Hand	80.81.11 ↔ Zystenexstirpation am Humeroglenoidalgelenk
77.99.40 ↔ Totale Knochenresektionen an Phalangen des Fusses	80.81.19 ↔ Sonstige lokale Exzision oder Destruktion am Humeroglenoidalgelenk
77.99.40 ↔ Totale Knochenresektionen an Phalangen des Fusses	80.81.20 ↔ Débridement am Akromioklavikulargelenk
78.09.40 ↔ Knochentransplantation an Phalangen des Fusses, gefässgestielt mit mikrovaskulärer Anastomose	80.81.21 ↔ Zystenexstirpation am Akromioklavikulargelenk
78.09.41 ↔ Knochentransplantation an Phalangen des Fusses, gefässgestielt ohne mikrovaskuläre Anastomose	80.81.29 ↔ Sonstige lokale Exzision oder Destruktion am Akromioklavikulargelenk
78.09.42 ↔ Knorpel-Knochentransplantation an Phalangen des Fusses	80.81.99 ↔ Sonstige lokale Exzision oder Destruktion einer Gelenkläsion an der Schulter, sonstige
78.28.00 ↔ Verkürzungsosteotomie an Tarsalia und Metatarsalia, n.n.bez.	80.82.00 ↔ Sonstige lokale Exzision oder Destruktion einer Gelenkläsion am Ellenbogen, n.n.bez.
78.28.10 ↔ Temporäre Epiphyseodese an Tarsalia und Metatarsalia	80.82.10 ↔ Arthroskopische lokale Exzision oder Destruktion einer Gelenkläsion am Ellenbogen
78.28.11 ↔ Permanente Epiphyseodese an Tarsalia und Metatarsalia	80.82.11 ↔ Débridement am Ellenbogengelenk
78.28.12 ↔ Therapeutische Epiphyseolyse an Tarsalia und Metatarsalia	80.82.12 ↔ Zystenexstirpation am Ellenbogengelenk
78.28.20 ↔ Sonstige Verkürzungsosteotomie am Kalkaneus	80.82.99 ↔ Sonstige lokale Exzision oder Destruktion einer Gelenkläsion am Ellenbogen, sonstige
78.28.21 ↔ Sonstige Verkürzungsosteotomie an sonstigen Tarsalia	80.91.10 ↔ Arthroskopische Exzision am Humeroglenoidalgelenk
78.28.22 ↔ Sonstige Verkürzungsosteotomie an Metatarsalia	80.91.11 ↔ Sonstige Exzision am Humeroglenoidalgelenk
78.28.99 ↔ Verkürzungsosteotomie an Tarsalia und Metatarsalia, sonstige	80.91.20 ↔ Arthroskopische Exzision am Akromioklavikulargelenk
78.29.10 ↔ Temporäre Epiphyseodese an Phalangen der Hand	80.91.21 ↔ Sonstige Exzision am Akromioklavikulargelenk
78.29.11 ↔ Permanente Epiphyseodese an Phalangen der Hand	80.92.10 ↔ Arthroskopische Exzision am Ellenbogen
78.29.12 ↔ Therapeutische Epiphyseolyse an Phalangen der Hand	80.92.11 ↔ Entnahme eines Knorpeltransplantates am Ellenbogengelenk
78.29.19 ↔ Sonstige Verkürzungsosteotomie an Phalangen der Hand	80.93.11 ↔ Entnahme eines Knorpeltransplantates am Handgelenk
78.29.40 ↔ Temporäre Epiphyseodese an Phalangen des Fusses	80.93.12 ↔ Resektion des Discus triangularis am Handgelenk
78.29.41 ↔ Permanente Epiphyseodese an Phalangen des Fusses	80.95.10 ↔ Arthroskopische Exzision am Hüftgelenk
78.29.42 ↔ Therapeutische Epiphyseolyse an Phalangen des Fusses	80.95.11 ↔ Entnahme eines Knorpeltransplantates am Hüftgelenk
78.29.49 ↔ Sonstige Verkürzungsosteotomie an Phalangen des Fusses	80.95.99 ↔ Sonstige Exzision am Hüftgelenk, sonstige
78.38.00 ↔ Verlängerungsosteotomie an Tarsalia und Metatarsalia, n.n.bez.	80.96.10 ↔ Arthroskopische Exzision am Kniegelenk
78.38.10 ↔ Verlängerungsosteotomie am Kalkaneus	80.96.20 ↔ Entnahme eines Knorpeltransplantates am Kniegelenk, arthroskopisch
78.38.19 ↔ Verlängerungsosteotomie an sonstigen Tarsalia	80.96.21 ↔ Entnahme eines Knorpeltransplantates am Kniegelenk, offen chirurgisch
78.38.20 ↔ Verlängerungsosteotomie an Metatarsalia	80.97.00 ↔ Sonstige Exzision am Sprunggelenk, n.n.bez.
78.38.99 ↔ Verlängerungsosteotomie an Tarsalia und Metatarsalia, sonstige	80.97.10 ↔ Arthroskopische Exzision am oberen Sprunggelenk
78.48 ↔ Sonstige plastische Rekonstruktion an Tarsalia und Metatarsalia	80.97.11 ↔ Sonstige Exzision am oberen Sprunggelenk
	80.97.20 ↔ Arthroskopische Exzision am unteren Sprunggelenk
	80.97.21 ↔ Sonstige Exzision am unteren Sprunggelenk
	80.97.30 ↔ Entnahme eines Knorpeltransplantates am Sprunggelenk
	80.97.99 ↔ Sonstige Exzision am Sprunggelenk, sonstige
	80.98.00 ↔ Sonstige Exzision an Fuss- und Zehengelenk, n.n.bez.
	80.98.10 ↔ Arthroskopische Exzision an Fuss- und Zehengelenken
	80.98.11 ↔ Sonstige Exzision am Metatarsophalangealgelenk
	80.98.12 ↔ Sonstige Exzision an sonstigen Fussgelenken

80.98.13 ↔ Sonstige Exzision an Zehengelenken	81.49.34 ↔ Subchondrale Knocheneröffnung mit Einbringen eines azellulären Implantats, oberes Sprunggelenk, offen chirurgisch
80.98.99 ↔ Sonstige Exzision an Fuss- und Zehengelenk, sonstige	81.49.35 ↔ Subchondrale Knocheneröffnung mit Einbringen eines azellulären Implantats, unteres Sprunggelenk, offen chirurgisch
80.99.10 ↔ Arthroskopische Exzision am Sternoklavikulargelenk	81.49.99 ↔ Sonstige Rekonstruktion am Sprunggelenk, sonstige
80.99.11 ↔ Sonstige Exzision am Sternoklavikulargelenk	81.83.00 ↔ Sonstiger Eingriff am Schultergelenk, n.n.bez.
80.99.20 ↔ Arthroskopische Exzision am Iliosakralgelenk	81.83.10 ↔ Refixation eines osteochondralen Fragmentes, Humeroglenoidalgelenk, arthroskopisch
80.99.21 ↔ Sonstige Exzision am Iliosakralgelenk	81.83.11 ↔ Refixation eines osteochondralen Fragmentes, Humeroglenoidalgelenk, offen chirurgisch
80.99.30 ↔ Arthroskopische Exzision an der Symphyse	81.83.12 ↔ Refixation eines osteochondralen Fragmentes, Akromioklavikulargelenk, arthroskopisch
80.99.31 ↔ Sonstige Exzision an der Symphyse	81.83.13 ↔ Refixation eines osteochondralen Fragmentes, Akromioklavikulargelenk, offen chirurgisch
81.11 ↔ Arthroese am Sprunggelenk	81.83.18 ↔ Knorpeltransplantation und Implantation von in-vitro hergestellten Gewebekulturen, Humeroglenoidalgelenk, arthroskopisch
81.12.00 ↔ Arthroese Double, n.n.bez.	81.83.19 ↔ Knorpeltransplantation und Implantation von in-vitro hergestellten Gewebekulturen, Humeroglenoidalgelenk, offen chirurgisch
81.12.10 ↔ Arthroese oberes Sprunggelenk mit unterem Sprunggelenk	81.83.20 ↔ Knorpeltransplantation und Implantation von in-vitro hergestellten Gewebekulturen, Akromioklavikulargelenk, arthroskopisch
81.12.11 ↔ Arthroese oberes Sprunggelenk mit unterem Sprunggelenk und Chopartgelenk	81.83.21 ↔ Knorpeltransplantation und Implantation von in-vitro hergestellten Gewebekulturen, Akromioklavikulargelenk, offen chirurgisch
81.12.12 ↔ Arthroese unteres Sprunggelenk, zwei Sprunggelenkskammern	81.83.26 ↔ Subchondrale Knocheneröffnung, Humeroglenoidalgelenk, arthroskopisch
81.12.13 ↔ Arthroese unteres Sprunggelenk, drei Sprunggelenkskammern	81.83.27 ↔ Subchondrale Knocheneröffnung, Humeroglenoidalgelenk, offen chirurgisch
81.12.99 ↔ Arthroese Double, sonstige	81.83.28 ↔ Subchondrale Knocheneröffnung, Akromioklavikulargelenk, arthroskopisch
81.13 ↔ Subtalare Arthroese	81.83.29 ↔ Subchondrale Knocheneröffnung, Akromioklavikulargelenk, offen chirurgisch
81.14 ↔ Mediotarsale Arthroese	81.83.30 ↔ Subchondrale Knocheneröffnung mit Einbringen eines azellulären Implantats, Humeroglenoidalgelenk, arthroskopisch
81.15 ↔ Tarsometatarsale Arthroese	81.83.31 ↔ Subchondrale Knocheneröffnung mit Einbringen eines azellulären Implantats, Akromioklavikulargelenk, arthroskopisch
81.44.10 ↔ Stabilisierung der Patella, Retinakulumspaltung, lateral	81.83.32 ↔ Refixation des Labrum glenoidale, arthroskopisch
81.44.11 ↔ Stabilisierung der Patella, Retinakulumspaltung, lateral mit Zügelungsoperation	81.83.33 ↔ Erweiterung des subakromialen Raumes, arthroskopisch
81.44.12 ↔ Stabilisierung der Patella, Verlagerung des Patellarsehnenansatzes	81.83.34 ↔ Kapselraffung mit Fixation am Glenoid, arthroskopisch
81.44.13 ↔ Stabilisierung der Patella, Verlagerung des Patellarsehnenansatzes mit Knochenspan	81.83.35 ↔ Subchondrale Knocheneröffnung mit Einbringen eines azellulären Implantats, Humeroglenoidalgelenk, offen chirurgisch
81.44.14 ↔ Stabilisierung der Patella mittels MPFL (Mediales Patello-Femorales Ligament)-Plastik	81.83.36 ↔ Subchondrale Knocheneröffnung mit Einbringen eines azellulären Implantats, Akromioklavikulargelenk, offen chirurgisch
81.44.99 ↔ Stabilisierung der Patella, sonstige	81.83.39 ↔ Refixation und Plastik am Kapselbandapparat des Schultergelenkes, sonstige, arthroskopisch
81.49.10 ↔ Refixation eines osteochondralen Fragmentes, Oberes Sprunggelenk, arthroskopisch	81.83.40 ↔ Resektionsarthroplastik am Schultergelenk
81.49.11 ↔ Refixation eines osteochondralen Fragmentes, Oberes Sprunggelenk, offen chirurgisch	81.83.41 ↔ Refixation des Limbus, offen chirurgisch
81.49.12 ↔ Refixation eines osteochondralen Fragmentes, Unteres Sprunggelenk, arthroskopisch	81.83.42 ↔ Vordere und Hintere Pfannenrandplastik
81.49.13 ↔ Refixation eines osteochondralen Fragmentes, Unteres Sprunggelenk, offen chirurgisch	81.83.43 ↔ Vordere und Hintere Kapselplastik
81.49.18 ↔ Knorpeltransplantation und Implantation von in-vitro hergestellten Gewebekulturen, Oberes Sprunggelenk, arthroskopisch	81.83.44 ↔ Akromioplastik mit Durchtrennung des Ligamentum coracoacromiale, offen chirurgisch
81.49.19 ↔ Knorpeltransplantation und Implantation von in-vitro hergestellten Gewebekulturen, Oberes Sprunggelenk, offen chirurgisch	81.83.49 ↔ Refixation und Plastik am Kapselbandapparat des Schultergelenkes, sonstige, offen chirurgisch
81.49.20 ↔ Knorpeltransplantation und Implantation von in-vitro hergestellten Gewebekulturen, Unteres Sprunggelenk, arthroskopisch	81.83.99 ↔ Sonstiger Eingriff am Schultergelenk, sonstige
81.49.21 ↔ Knorpeltransplantation und Implantation von in-vitro hergestellten Gewebekulturen, Unteres Sprunggelenk, offen chirurgisch	81.94 ↔ Naht an Kapsel oder Ligament von Sprunggelenk oder Fuss
81.49.26 ↔ Subchondrale Knocheneröffnung, Oberes Sprunggelenk, arthroskopisch	81.96.9a ↔ Sonstige gelenkrekonstruktive und gelenkplastische Eingriffe, Resektionsarthroplastik an Gelenken des Fusses
81.49.27 ↔ Subchondrale Knocheneröffnung, Oberes Sprunggelenk, offen chirurgisch	82.21 ↔ Exzision einer Läsion an einer Sehnnenscheide der Hand
81.49.28 ↔ Subchondrale Knocheneröffnung, Unteres Sprunggelenk, arthroskopisch	
81.49.29 ↔ Subchondrale Knocheneröffnung, Unteres Sprunggelenk, offen chirurgisch	
81.49.30 ↔ Subchondrale Knocheneröffnung mit Einbringen eines azellulären Implantats, oberes Sprunggelenk, arthroskopisch	
81.49.31 ↔ Subchondrale Knocheneröffnung mit Einbringen eines azellulären Implantats, unteres Sprunggelenk, arthroskopisch	
81.49.32 ↔ Resektionsarthroplastik am Sprunggelenk	
81.49.33 ↔ Refixation und Plastik am Kapselbandapparat des oberen Sprunggelenkes	

82.46.00 ↔ Naht an Muskel oder Faszie der Hand, n.n.bez.	83.82.30 ↔ Transplantation eines osteomyokutanen oder osteofasziokutanen Lappens, Kopf und Hals
82.46.10 ↔ Naht an einer Faszie der Hand	83.82.31 ↔ Transplantation eines osteomyokutanen oder osteofasziokutanen Lappens, Schulter und Axilla
82.46.20 ↔ Naht an einem Muskel der Hand	83.82.32 ↔ Transplantation eines osteomyokutanen oder osteofasziokutanen Lappens, Oberarm und Ellenbogen
82.46.99 ↔ Naht an Muskel oder Faszie der Hand, sonstige	83.82.33 ↔ Transplantation eines osteomyokutanen oder osteofasziokutanen Lappens, Unterarm
82.58 ↔ Sonstiger Transfer oder Transplantation eines Handmuskels	83.82.34 ↔ Transplantation eines osteomyokutanen oder osteofasziokutanen Lappens, Brustwand, Bauch und Rücken
82.59 ↔ Sonstige Transposition eines Handmuskels	83.82.35 ↔ Transplantation eines osteomyokutanen oder osteofasziokutanen Lappens, Leisten- und Genitalregion und Gesäss
83.43.10 ↔ Entnahme eines myokutanen Lappens zur Transplantation	83.82.36 ↔ Transplantation eines osteomyokutanen oder osteofasziokutanen Lappens, Untere Extremität
83.43.11 ↔ Entnahme eines osteomyokutanen oder osteofasziokutanen Lappens zur Transplantation	83.82.39 ↔ Transplantation eines osteomyokutanen oder osteofasziokutanen Lappens, Andere Lokalisation
83.43.12 ↔ Entnahme eines sonstigen Lappentransplantates mit mikrovaskulärer Anastomosierung aus Muskel oder Faszie	83.82.40 ↔ Transplantation eines sonstigen Lappentransplantates mit mikrovaskulärer Anastomosierung aus Muskel oder Faszie, Kopf und Hals
83.43.99 ↔ Exzision von Muskel oder Faszie zur Transplantation, sonstige	83.82.41 ↔ Transplantation eines sonstigen Lappentransplantates mit mikrovaskulärer Anastomosierung aus Muskel oder Faszie, Schulter und Axilla
83.75.10 ↔ Sehnentransfer oder -transplantation, Kopf und Hals	83.82.42 ↔ Transplantation eines sonstigen Lappentransplantates mit mikrovaskulärer Anastomosierung aus Muskel oder Faszie, Oberarm und Ellenbogen
83.75.11 ↔ Sehnentransfer oder -transplantation, Schulter und Axilla	83.82.43 ↔ Transplantation eines sonstigen Lappentransplantates mit mikrovaskulärer Anastomosierung aus Muskel oder Faszie, Unterarm
83.75.12 ↔ Sehnentransfer oder -transplantation, Oberarm und Ellenbogen	83.82.44 ↔ Transplantation eines sonstigen Lappentransplantates mit mikrovaskulärer Anastomosierung aus Muskel oder Faszie, Brustwand, Bauch und Rücken
83.75.13 ↔ Sehnentransfer oder -transplantation, Unterarm	83.82.45 ↔ Transplantation eines sonstigen Lappentransplantates mit mikrovaskulärer Anastomosierung aus Muskel oder Faszie, Leisten- und Genitalregion und Gesäss
83.75.14 ↔ Sehnentransfer oder -transplantation, Brustwand, Bauch und Rücken	83.82.46 ↔ Transplantation eines sonstigen Lappentransplantates mit mikrovaskulärer Anastomosierung aus Muskel oder Faszie, Untere Extremität
83.75.15 ↔ Sehnentransfer oder -transplantation, Leisten- und Genitalregion und Gesäss	83.82.47 ↔ Transplantation eines sonstigen Lappentransplantates mit mikrovaskulärer Anastomosierung aus Muskel oder Faszie, Andere Lokalisation
83.75.16 ↔ Sehnentransfer oder -transplantation, Untere Extremität	83.82.99 ↔ Muskel- oder Faszientransplantation, sonstige
83.75.19 ↔ Sehnentransfer oder -transplantation, Andere Lokalisation	84.10 ↔ Amputation der unteren Extremität, n.n.bez.
83.75.99 ↔ Sehnentransfer oder -transplantation, sonstige	84.11 ↔ Zehenamputation
83.79 ↔ Sonstige Muskeltransposition	84.12 ↔ Amputation durch Fuss
83.81.10 ↔ Sehnentransplantation, Kopf und Hals	84.13 ↔ Exartikulation im Sprunggelenk
83.81.11 ↔ Sehnentransplantation, Schulter und Axilla	84.14 ↔ Transmalleoläre Amputation im Sprunggelenk
83.81.12 ↔ Sehnentransplantation, Oberarm und Ellenbogen	84.15 ↔ Sonstige Unterschenkel-Amputation
83.81.13 ↔ Sehnentransplantation, Unterarm	84.16 ↔ Knie-Exartikulation
83.81.14 ↔ Sehnentransplantation, Brustwand, Bauch und Rücken	84.17 ↔ Oberschenkel-Amputation
83.81.15 ↔ Sehnentransplantation, Leisten- und Genitalregion und Gesäss	84.3x.00 ↔ Revision eines Amputationsstumpfes, n.n.bez.
83.81.16 ↔ Sehnentransplantation, Untere Extremität	84.3x.10 ↔ Revision eines Amputationsstumpfes, Schulter- und Oberarmregion
83.81.19 ↔ Sehnentransplantation, Andere Lokalisation	84.3x.11 ↔ Revision eines Amputationsstumpfes, Unterarmregion
83.81.99 ↔ Sehnentransplantation, sonstige	84.3x.12 ↔ Revision eines Amputationsstumpfes, Handregion
83.82.10 ↔ Faszientransplantation, Kopf und Hals	84.3x.13 ↔ Revision eines Amputationsstumpfes, Untere Extremität
83.82.11 ↔ Faszientransplantation, Schulter und Axilla	84.3x.19 ↔ Revision eines Amputationsstumpfes, Andere Lokalisation
83.82.12 ↔ Faszientransplantation, Oberarm und Ellenbogen	84.3x.99 ↔ Revision eines Amputationsstumpfes, sonstige
83.82.13 ↔ Faszientransplantation, Unterarm	86.7e.21 ↔ Revision von gestielter regionaler Lappenplastik, am Kopf
83.82.14 ↔ Faszientransplantation, Brustwand, Bauch und Rücken	
83.82.15 ↔ Faszientransplantation, Leisten- und Genitalregion und Gesäss	
83.82.16 ↔ Faszientransplantation, Untere Extremität	
83.82.19 ↔ Faszientransplantation, Andere Lokalisation	
83.82.20 ↔ Transplantation eines lokalen Muskel- oder Fasziolappens, Kopf und Hals	
83.82.21 ↔ Transplantation eines lokalen Muskel- oder Fasziolappens, Schulter und Axilla	
83.82.22 ↔ Transplantation eines lokalen Muskel- oder Fasziolappens, Oberarm und Ellenbogen	
83.82.23 ↔ Transplantation eines lokalen Muskel- oder Fasziolappens, Unterarm	
83.82.24 ↔ Transplantation eines lokalen Muskel- oder Fasziolappens, Brustwand, Bauch und Rücken	
83.82.25 ↔ Transplantation eines lokalen Muskel- oder Fasziolappens, Leisten- und Genitalregion und Gesäss	
83.82.26 ↔ Transplantation eines lokalen Muskel- oder Fasziolappens, Untere Extremität	
83.82.29 ↔ Transplantation eines lokalen Muskel- oder Fasziolappens, Andere Lokalisation	

86.7e.26 ↔	Revision von gestielter regionaler Lappenplastik, an der Hand	86.7e.41 ↔	Revision von einer Plastik mit freien Lappen mit mikrovaskulärer Anastomosierung, am Kopf
86.7e.2d ↔	Revision von gestielter regionaler Lappenplastik, am Fuss	86.7e.46 ↔	Revision von einer Plastik mit freien Lappen mit mikrovaskulärer Anastomosierung, an der Hand
86.7e.2e ↔	Revision von gestielter regionaler Lappenplastik, an anderer Lokalisation	86.7e.4d ↔	Revision von einer Plastik mit freien Lappen mit mikrovaskulärer Anastomosierung, am Fuss
86.7e.31 ↔	Revision von gestielter Fernlappenplastik, am Kopf	86.7e.4e ↔	Revision von einer Plastik mit freien Lappen mit mikrovaskulärer Anastomosierung, an anderer Lokalisation
86.7e.36 ↔	Revision von gestielter Fernlappenplastik, an der Hand	86.91 ↔	Exzision von Haut zur Transplantation
86.7e.3d ↔	Revision von gestielter Fernlappenplastik, am Fuss		
86.7e.3e ↔	Revision von gestielter Fernlappenplastik, an anderer Lokalisation		

Prozedur F13-4

81.12.00 ↔	Arthrodesse Double, n.n.bez.	81.12.13 ↔	Arthrodesse unteres Sprunggelenk, drei Sprunggelenkskammern
81.12.10 ↔	Arthrodesse oberes Sprunggelenk mit unterem Sprunggelenk	81.12.99 ↔	Arthrodesse Double, sonstige
81.12.11 ↔	Arthrodesse oberes Sprunggelenk mit unterem Sprunggelenk und Chopartgelenk	81.13 ↔	Subtalare Arthrodesse
81.12.12 ↔	Arthrodesse unteres Sprunggelenk, zwei Sprunggelenkskammern	81.14 ↔	Mediotarsale Arthrodesse
		81.15 ↔	Tarsometatarsale Arthrodesse

Prozedur F13-5

93.95.51 ‡↔	Hyperbare Oxygenation, ohne Intensivüberwachung, bis 120 Minuten	93.95.61 ‡↔	Hyperbare Oxygenation, mit Intensivüberwachung, bis 120 Minuten
93.95.52 ‡↔	Hyperbare Oxygenation, ohne Intensivüberwachung, von 121 bis 240 Minuten	93.95.62 ‡↔	Hyperbare Oxygenation, mit Intensivüberwachung, von 121 bis 240 Minuten
93.95.53 ‡↔	Hyperbare Oxygenation, ohne Intensivüberwachung, mehr als 240 Minuten	93.95.63 ‡↔	Hyperbare Oxygenation, mit Intensivüberwachung, mehr als 240 Minuten

Prozedur F13-6

02.41.00 ↔	Spülung und Exploration eines Ventrikelshunts, n.n.bez.	27.57.10 ↔	Anbringen eines freien mikrovaskulär-anastomosierten Transplantats an Lippe und Mund
02.41.10 ↔	Spülung und Exploration eines Ventrikelshunts, zentraler Teil	27.57.11 ↔	Anbringen eines gestielten Fernlappens an Lippe und Mund
02.41.20 ↔	Spülung und Exploration eines Ventrikelshunts, peripherer Teil	27.57.99 ↔	Anbringen eines gestielten oder freien Lappens an Lippe und Mund, sonstige
02.41.99 ↔	Spülung und Exploration eines Ventrikelshunts, sonstige	27.58 ↔	Revision eines gestielten oder freien Lappens oder freien Hauttransplantates an Lippe und Mund
02.42.00 ↔	Ersetzen eines Ventrikelshunts, n.n.bez.	27.59.20 ↔	Kleinflächige Weichteildeckung durch kultivierte Keratinozyten an der Lippe
02.42.10 ↔	Ersetzen eines Ventrikelshunts, zentraler Teil	27.59.21 ↔	Grossflächige Weichteildeckung durch kultivierte Keratinozyten an der Lippe
02.42.20 ↔	Ersetzen eines Ventrikelshunts, peripherer Teil	27.59.30 ↔	Kleinflächige temporäre Weichteildeckung durch Kombination mehrerer Verfahren an der Lippe
02.42.99 ↔	Ersetzen eines Ventrikelshunts, sonstige	27.59.31 ↔	Grossflächige temporäre Weichteildeckung durch Kombination mehrerer Verfahren an der Lippe
02.43 ↔	Entfernen eines Ventrikelshunts	27.59.40 ↔	Sonstige plastische Rekonstruktion an Lippe und Mund mit freiem mikrovaskulär-anastomosierten Transplantat
03.02 ↔	Relaminektomie	27.59.41 ↔	Sonstige plastische Rekonstruktion an Lippe und Mund mit gestieltem Fernlappen
27.55.00 ↔	Vollhauttransplantat an Lippe und Mund, n.n.bez.	27.59.60 ↔	Einsetzen eines Gewebeexpanders an der Lippe
27.55.10 ↔	Kleinflächiges Vollhauttransplantat an Lippe und Mund	27.59.99 ↔	Sonstige plastische Rekonstruktion an Lippe und Mund, sonstige
27.55.20 ↔	Grossflächiges Vollhauttransplantat an Lippe und Mund	34.02 ↔	Probethorakotomie
27.55.99 ↔	Vollhauttransplantat an Lippe und Mund, sonstige	34.03 ↔	Wiedereröffnung einer Thorakotomie
27.56.10 ↔	Kleinflächiges Spalthauttransplantat an Lippe und Mund	34.06 ↔	Thorakoskopische Drainage der Pleurahöhle
27.56.20 ↔	Grossflächiges Spalthauttransplantat an Lippe und Mund	34.1 ↔	Inzision des Mediastinums
27.56.30 ↔	Kleinflächige heterologe Hauttransplantation an die Lippe	34.21.00 ↔	Transpleurale Thorakoskopie, n.n.bez.
27.56.40 ↔	Grossflächig heterologe Hauttransplantation an die Lippe	34.21.10 ↔	Transpleurale Thorakoskopie, Ersteingriff
27.56.50 ↔	Kleinflächige homologe Hauttransplantation an die Lippe	34.21.20 ↔	Transpleurale Thorakoskopie, Reeingriff
27.56.60 ↔	Grossflächig homologe Hauttransplantation an die Lippe	34.21.99 ↔	Transpleurale Thorakoskopie, sonstige
27.56.99 ↔	Sonstiges Hauttransplantat an Lippe und Mund, sonstige	39.49.30 ↔	Ersatz eines kardialen Conduit
		45.98.11 ↔	Revision einer Dünndarmanastomose
		45.98.12 ↔	Revision einer Dickdarmanastomose

46.43.00 ↔ Sonstige Revision eines künstlichen Dickdarstomas, n.n.bez.	77.03.99 ↔ Sequestrektomie an Radius und Ulna, sonstige
46.43.10 ↔ Plastische Erweiterung oder Einengung eines Kolostomas	77.04.00 ↔ Sequestrektomie an Karpalia und Metakarpalia, n.n.bez.
46.43.11 ↔ Neueinpflanzung eines Kolostomas	77.04.10 ↔ Sequestrektomie an Karpalia und Metakarpalia, ohne Einlage eines Medikamententrägers
46.43.12 ↔ Abtragung des vorverlagerten Teiles eines Kolostomas	77.04.11 ↔ Sequestrektomie an Karpalia und Metakarpalia, mit Einlage eines Medikamententrägers
46.43.20 ↔ Umwandlung eines Kolostomas in ein kontinentes Stoma	77.04.99 ↔ Sequestrektomie an Karpalia und Metakarpalia, sonstige
46.43.99 ↔ Sonstige Revision eines künstlichen Dickdarstomas, sonstige	77.05.00 ↔ Sequestrektomie an Femur, n.n.bez.
46.51.00 ↔ Verschluss eines Dünndarm-Stomas, n.n.bez.	77.05.10 ↔ Sequestrektomie an Femur, ohne Einlage eines Medikamententrägers
46.51.10 ↔ Verschluss eines doppelläufigen Dünndarm-Stomas	77.05.11 ↔ Sequestrektomie an Femur, mit Einlage eines Medikamententrägers
46.51.20 ↔ Verschluss eines endständigen Dünndarm-Stomas	77.05.99 ↔ Sequestrektomie an Femur, sonstige
46.51.99 ↔ Verschluss eines Dünndarm-Stomas, sonstige	77.06.00 ↔ Sequestrektomie an der Patella, n.n.bez.
46.52.10 ↔ Verschluss einer doppelläufigen Kolostomie	77.06.10 ↔ Sequestrektomie an der Patella, ohne Einlage eines Medikamententrägers
46.52.20 ↔ Verschluss einer endständigen Kolostomie	77.06.11 ↔ Sequestrektomie an der Patella, mit Einlage eines Medikamententrägers
54.11 ↔ Probeparotomie	77.06.99 ↔ Sequestrektomie an der Patella, sonstige
54.12.00 ↔ Relaparotomie, n.n.bez.	77.07.00 ↔ Sequestrektomie an Tibia und Fibula, n.n.bez.
54.12.10 ↔ Second-look-Laparotomie	77.07.10 ↔ Sequestrektomie an Tibia und Fibula, ohne Einlage eines Medikamententrägers
54.12.11 ↔ Laparotomie zur Stillung einer postoperativen Blutung	77.07.11 ↔ Sequestrektomie an Tibia und Fibula, mit Einlage eines Medikamententrägers
54.12.99 ↔ Relaparotomie, sonstige	77.07.99 ↔ Sequestrektomie an Tibia und Fibula, sonstige
54.13 ↔ Laparotomie mit Drainage	77.08.00 ↔ Sequestrektomie an Tarsalia und Metatarsalia, n.n.bez.
54.19 ↔ Sonstige Laparotomie	77.08.10 ↔ Sequestrektomie an Tarsalia und Metatarsalia, ohne Einlage eines Medikamententrägers
54.62 ↔ Verzögerter Verschluss einer granulierenden Abdominalwunde	77.08.11 ↔ Sequestrektomie an Tarsalia und Metatarsalia, mit Einlage eines Medikamententrägers
54.74 ↔ Sonstige Rekonstruktion am Omentum	77.08.99 ↔ Sequestrektomie an Tarsalia und Metatarsalia, sonstige
54.99.31 ↔ Debulking über Laparotomie	77.09.00 ↔ Sequestrektomie an anderen näher bezeichneten Knochen, ohne Gesichtsschädelknochen, n.n.bez.
54.99.40 ↔ Revision einer kutaneoperitonealen Fistel (Katheterverweilsystem)	77.09.10 ↔ Sequestrektomie an Phalangen der Hand, ohne Einlage eines Medikamententrägers
54.99.50 ↔ Anlegen eines temporären Bauchwandverschlusses	77.09.11 ↔ Sequestrektomie an Phalangen der Hand, mit Einlage eines Medikamententrägers
54.99.60 ↔ Lumbotomie	77.09.20 ↔ Sequestrektomie an der Wirbelsäule, ohne Einlage eines Medikamententrägers
54.99.61 ↔ Relumbotomie	77.09.21 ↔ Sequestrektomie an der Wirbelsäule, mit Einlage eines Medikamententrägers
54.99.81 ↔ Revision ohne Ersatz von Kathetern sowie automatischer, programmierbarer und wiederaufladbarer Pumpe zur kontinuierlichen Aszitesdrainage	77.09.30 ↔ Sequestrektomie am Beckenknochen, ohne Einlage eines Medikamententrägers
54.99.82 ↔ Behebung einer mechanischen Obstruktion von Kathetern einer automatischen, programmierbaren und wiederaufladbaren Pumpe zur kontinuierlichen Aszitesdrainage	77.09.31 ↔ Sequestrektomie am Beckenknochen, mit Einlage eines Medikamententrägers
54.99.84 ↔ Wechsel der Katheter einer automatischen, programmierbaren und wiederaufladbaren Pumpe zur kontinuierlichen Aszitesdrainage	77.09.40 ↔ Sequestrektomie an den Phalangen des Fusses, ohne Einlage eines Medikamententrägers
54.a1 ↔ Exzision und Destruktion von retroperitoneal gelegenen Gewebe	77.09.41 ↔ Sequestrektomie an den Phalangen des Fusses, mit Einlage eines Medikamententrägers
77.00 ↔ Sequestrektomie, ohne Angabe der Lokalisation	77.09.90 ↔ Sequestrektomie an sonstigen näher bezeichneten Knochen, ohne Einlage eines Medikamententrägers
77.01.00 ↔ Sequestrektomie an Skapula, Klavikula, Rippen und Sternum, n.n.bez.	77.09.91 ↔ Sequestrektomie an sonstigen näher bezeichneten Knochen, mit Einlage eines Medikamententrägers
77.01.10 ↔ Sequestrektomie an Skapula und Klavikula, ohne Einlage eines Medikamententrägers	77.09.99 ↔ Sequestrektomie an anderen näher bezeichneten Knochen, ohne Gesichtsschädelknochen, sonstige
77.01.11 ↔ Sequestrektomie an Skapula und Klavikula, mit Einlage eines Medikamententrägers	77.12.00 ↔ Sonstige Knocheninzision ohne Knochendurchtrennung am Humerus, n.n.bez.
77.01.20 ↔ Sequestrektomie an Rippen und Sternum, ohne Einlage eines Medikamententrägers	77.12.10 ↔ Sonstige Knocheninzision ohne Knochendurchtrennung am Humerus, Exploration und Knochenbohrung
77.01.21 ↔ Sequestrektomie an Rippen und Sternum, mit Einlage eines Medikamententrägers	77.12.11 ↔ Sonstige Knocheninzision ohne Knochendurchtrennung am Humerus, Fremdkörperentfernung
77.01.99 ↔ Sequestrektomie an Skapula, Klavikula, Rippen und Sternum, sonstige	77.12.12 ↔ Sonstige Knocheninzision ohne Knochendurchtrennung am Humerus, Einlage und Entfernung eines Medikamententrägers
77.02.00 ↔ Sequestrektomie am Humerus, n.n.bez.	
77.02.10 ↔ Sequestrektomie am Humerus, ohne Einlage eines Medikamententrägers	
77.02.11 ↔ Sequestrektomie am Humerus, mit Einlage eines Medikamententrägers	
77.02.99 ↔ Sequestrektomie am Humerus, sonstige	
77.03.00 ↔ Sequestrektomie an Radius und Ulna, n.n.bez.	
77.03.10 ↔ Sequestrektomie an Radius und Ulna, ohne Einlage eines Medikamententrägers	
77.03.11 ↔ Sequestrektomie an Radius und Ulna, mit Einlage eines Medikamententrägers	

77.12.13 ↔	Sonstige Knocheninzision ohne Knochendurchtrennung am Humerus, Drainage	77.16.99 ↔	Sonstige Knocheninzision ohne Knochendurchtrennung an der Patella, sonstige
77.12.99 ↔	Sonstige Knocheninzision ohne Knochendurchtrennung am Humerus, sonstige	77.17.00 ↔	Sonstige Knocheninzision ohne Knochendurchtrennung an Tibia und Fibula, n.n.bez.
77.13.00 ↔	Sonstige Knocheninzision ohne Knochendurchtrennung an Radius und Ulna, n.n.bez.	77.17.10 ↔	Sonstige Knocheninzision ohne Knochendurchtrennung an Tibia und Fibula, Exploration und Knochenbohrung
77.13.10 ↔	Sonstige Knocheninzision ohne Knochendurchtrennung an Radius und Ulna, Exploration und Knochenbohrung	77.17.11 ↔	Sonstige Knocheninzision ohne Knochendurchtrennung an Tibia und Fibula, Fremdkörperentfernung
77.13.11 ↔	Sonstige Knocheninzision ohne Knochendurchtrennung an Radius und Ulna, Fremdkörperentfernung	77.17.12 ↔	Sonstige Knocheninzision ohne Knochendurchtrennung an Tibia und Fibula, Einlage und Entfernung eines Medikamententrägers
77.13.12 ↔	Sonstige Knocheninzision ohne Knochendurchtrennung an Radius und Ulna, Einlage oder Entfernung eines Medikamententrägers	77.17.13 ↔	Sonstige Knocheninzision ohne Knochendurchtrennung an Tibia und Fibula, Drainage
77.13.13 ↔	Sonstige Knocheninzision ohne Knochendurchtrennung an Radius und Ulna, Drainage	77.17.99 ↔	Sonstige Knocheninzision ohne Knochendurchtrennung an Tibia und Fibula, sonstige
77.13.99 ↔	Sonstige Knocheninzision ohne Knochendurchtrennung an Radius und Ulna, sonstige	77.18.00 ↔	Sonstige Knocheninzision ohne Knochendurchtrennung an Tarsalia und Metatarsalia, n.n.bez.
77.14.00 ↔	Sonstige Knocheninzision ohne Knochendurchtrennung an Karpalia und Metakarpalia, n.n.bez.	77.18.10 ↔	Sonstige Knocheninzision ohne Knochendurchtrennung am Talus, n.n.bez.
77.14.10 ↔	Sonstige Knocheninzision ohne Knochendurchtrennung an Karpalia und Metakarpalia, Exploration und Knochenbohrung	77.18.11 ↔	Sonstige Knocheninzision ohne Knochendurchtrennung am Talus, Exploration und Knochenbohrung
77.14.11 ↔	Sonstige Knocheninzision ohne Knochendurchtrennung an Karpalia und Metakarpalia, Fremdkörperentfernung	77.18.12 ↔	Sonstige Knocheninzision ohne Knochendurchtrennung am Talus, Fremdkörperentfernung
77.14.12 ↔	Sonstige Knocheninzision ohne Knochendurchtrennung an Karpalia und Metakarpalia, Einlage und Entfernung eines Medikamententrägers	77.18.13 ↔	Sonstige Knocheninzision ohne Knochendurchtrennung am Talus, Einlage und Entfernung eines Medikamententrägers
77.14.13 ↔	Sonstige Knocheninzision ohne Knochendurchtrennung an Karpalia und Metakarpalia, Drainage	77.18.14 ↔	Sonstige Knocheninzision ohne Knochendurchtrennung am Talus, Drainage
77.14.99 ↔	Sonstige Knocheninzision ohne Knochendurchtrennung an Karpalia und Metakarpalia, sonstige	77.18.19 ↔	Sonstige Knocheninzision ohne Knochendurchtrennung am Talus, sonstige
77.15.00 ↔	Sonstige Knocheninzision ohne Knochendurchtrennung am Femur, n.n.bez.	77.18.20 ↔	Sonstige Knocheninzision ohne Knochendurchtrennung am Kalkaneus, n.n.bez.
77.15.10 ↔	Sonstige Knocheninzision ohne Knochendurchtrennung am (sonstigen) Femur, Exploration und Knochenbohrung	77.18.21 ↔	Sonstige Knocheninzision ohne Knochendurchtrennung am Kalkaneus, Exploration und Knochenbohrung
77.15.11 ↔	Sonstige Knocheninzision ohne Knochendurchtrennung am Femur, Fremdkörperentfernung	77.18.22 ↔	Sonstige Knocheninzision ohne Knochendurchtrennung am Kalkaneus, Fremdkörperentfernung
77.15.12 ↔	Sonstige Knocheninzision ohne Knochendurchtrennung am Femur, Einlage und Entfernung eines Medikamententrägers	77.18.23 ↔	Sonstige Knocheninzision ohne Knochendurchtrennung am Kalkaneus, Einlage und Entfernung eines Medikamententrägers
77.15.13 ↔	Sonstige Knocheninzision ohne Knochendurchtrennung am Femur, Drainage	77.18.24 ↔	Sonstige Knocheninzision ohne Knochendurchtrennung am Kalkaneus, Drainage
77.15.20 ↔	Sonstige Knocheninzision ohne Knochendurchtrennung am Femur, Exploration und Knochenbohrung am Schenkelhals	77.18.29 ↔	Sonstige Knocheninzision ohne Knochendurchtrennung am Kalkaneus, sonstige
77.15.99 ↔	Sonstige Knocheninzision ohne Knochendurchtrennung am Femur, sonstige	77.18.30 ↔	Sonstige Knocheninzision ohne Knochendurchtrennung an sonstigen Tarsalia, n.n.bez.
77.16.00 ↔	Sonstige Knocheninzision ohne Knochendurchtrennung an der Patella, n.n.bez.	77.18.31 ↔	Sonstige Knocheninzision ohne Knochendurchtrennung an sonstigen Tarsalia, Exploration und Knochenbohrung
77.16.10 ↔	Sonstige Knocheninzision ohne Knochendurchtrennung an der Patella, Exploration und Knochenbohrung	77.18.32 ↔	Sonstige Knocheninzision ohne Knochendurchtrennung an sonstigen Tarsalia, Fremdkörperentfernung
77.16.11 ↔	Sonstige Knocheninzision ohne Knochendurchtrennung an der Patella, Fremdkörperentfernung	77.18.33 ↔	Sonstige Knocheninzision ohne Knochendurchtrennung an sonstigen Tarsalia, Einlage und Entfernung eines Medikamententrägers
77.16.12 ↔	Sonstige Knocheninzision ohne Knochendurchtrennung an der Patella, Einlage und Entfernung eines Medikamententrägers	77.18.34 ↔	Sonstige Knocheninzision ohne Knochendurchtrennung an sonstigen Tarsalia, Drainage
77.16.13 ↔	Sonstige Knocheninzision ohne Knochendurchtrennung an der Patella, Drainage	77.18.39 ↔	Sonstige Knocheninzision ohne Knochendurchtrennung an sonstigen Tarsalia, sonstige
		77.18.40 ↔	Sonstige Knocheninzision ohne Knochendurchtrennung an Metatarsalia, n.n.bez.

77.18.41 ↔	Sonstige Knocheninzision ohne Knochendurchtrennung an Metatarsalia, Exploration und Knochenbohrung	79.66 ↔	Débridement einer offenen Fraktur an Tibia und Fibula
77.18.42 ↔	Sonstige Knocheninzision ohne Knochendurchtrennung an Metatarsalia, Fremdkörperentfernung	79.67 ↔	Débridement einer offenen Fraktur an Tarsalia und Metatarsalia
77.18.43 ↔	Sonstige Knocheninzision ohne Knochendurchtrennung an Metatarsalia, Einlage und Entfernung eines Medikamententrägers	79.68 ↔	Débridement einer offenen Zehenfraktur
77.18.44 ↔	Sonstige Knocheninzision ohne Knochendurchtrennung an Metatarsalia, Drainage	80.01.00 ↔	Arthrotomie zur Prothesenentfernung an der Schulter, n.n.bez.
77.18.49 ↔	Sonstige Knocheninzision ohne Knochendurchtrennung an Metatarsalia, sonstige	80.01.10 ↔	Arthrotomie zur Prothesenentfernung an der Schulter, Entfernung einer Humeruskopfprothese
77.18.99 ↔	Sonstige Knocheninzision ohne Knochendurchtrennung an Tarsalia und Metatarsalia, sonstige	80.01.11 ↔	Arthrotomie zur Prothesenentfernung an der Schulter, Entfernung einer Totalendoprothese des Schultergelenkes
77.19.00 ↔	Knocheninzision an anderen näher bezeichneten Knochen, ohne Gesichtsschädelknochen, n.n.bez.	80.01.99 ↔	Arthrotomie zur Prothesenentfernung an der Schulter, sonstige
77.19.10 ↔	Knocheninzision an Phalangen der Hand, Exploration und Knochenbohrung	80.02 ↔	Arthrotomie zur Prothesenentfernung am Ellenbogen
77.19.11 ↔	Knocheninzision an Phalangen der Hand, Fremdkörperentfernung	80.03 ↔	Arthrotomie zur Prothesenentfernung am Handgelenk
77.19.12 ↔	Knocheninzision an Phalangen der Hand, Einlage und Entfernung eines Medikamententrägers	80.04.00 ↔	Arthrotomie zur Prothesenentfernung an Hand und Fingern, n.n.bez.
77.19.13 ↔	Knocheninzision an Phalangen der Hand, Drainage	80.04.10 ↔	Arthrotomie zur Prothesenentfernung an Hand und Fingern, Entfernung einer Daumensattelgelenkendoprothese
77.19.19 ↔	Sonstige Knocheninzision an Phalangen der Hand	80.04.11 ↔	Arthrotomie zur Prothesenentfernung an Hand und Fingern, Entfernung einer sonstigen Fingergelenkendoprothese
77.19.20 ↔	Knocheninzision an der Wirbelsäule, Exploration und Knochenbohrung	80.04.99 ↔	Arthrotomie zur Prothesenentfernung an Hand und Fingern, sonstige
77.19.21 ↔	Knocheninzision an der Wirbelsäule, Fremdkörperentfernung	80.05.00 ↔	Entfernen einer Hüftendoprothese, n.n.bez.
77.19.22 ↔	Knocheninzision an der Wirbelsäule, Einlage und Entfernung von Medikamententrägern	80.05.15 ↔	Entfernen einer Totalendoprothese des Hüftgelenks
77.19.23 ↔	Knocheninzision an der Wirbelsäule, Drainage	80.05.16 ↔	Entfernen einer Totalendoprothese des Hüftgelenks, Sonderprothese
77.19.29 ↔	Sonstige Knocheninzision an der Wirbelsäule	80.05.17 ↔	Entfernen von Schaft, sowie Kopf einer Hüftendoprothese
77.19.30 ↔	Knocheninzision am Beckenknochen, Exploration und Knochenbohrung	80.05.18 ↔	Entfernen von Schaft, Kopf, sowie Inlay einer Hüftendoprothese
77.19.31 ↔	Knocheninzision am Beckenknochen, Fremdkörperentfernung	80.05.1a ↔	Entfernen des Inlays einer Hüftendoprothese
77.19.32 ↔	Knocheninzision am Beckenknochen, Einlage und Entfernung von Medikamententrägern	80.05.1b ↔	Entfernen des Kopfes einer Hüftendoprothese
77.19.33 ↔	Knocheninzision am Beckenknochen, Drainage	80.05.1c ↔	Entfernen von Kopf sowie Inlay einer Hüftendoprothese
77.19.39 ↔	Sonstige Knocheninzision am Beckenknochen	80.05.1d ↔	Entfernen von Kopf, Inlay sowie Pfanne einer Hüftendoprothese
77.19.40 ↔	Knocheninzision an den Phalangen des Fusses, Exploration und Knochenbohrung	80.05.1e ↔	Entfernen von Inlay sowie Pfanne einer Hüftendoprothese
77.19.41 ↔	Knocheninzision an den Phalangen des Fusses, Fremdkörperentfernung	80.05.1f ↔	Entfernen von Stütz-, resp. Pfannendachschale sowie Pfanne einer Hüftendoprothese
77.19.42 ↔	Knocheninzision an den Phalangen des Fusses, Einlage und Entfernung eines Medikamententrägers	80.05.1g ↔	Entfernen von Stütz-, resp. Pfannendachschale, Pfanne sowie Kopf einer Hüftendoprothese
77.19.43 ↔	Knocheninzision an den Phalangen des Fusses, Drainage	80.05.99 ↔	Entfernen einer Hüftendoprothese, sonstige
77.19.49 ↔	Sonstige Knocheninzision an den Phalangen des Fusses	80.06.00 ↔	Entfernen einer Knieendoprothese, n.n.bez.
77.19.90 ↔	Knocheninzision an sonstigen näher bezeichneten Knochen, Exploration und Knochenbohrung	80.06.11 ↔	Entfernen einer Standard-Totalendoprothese des Kniegelenks
77.19.91 ↔	Knocheninzision an sonstigen näher bezeichneten Knochen, Fremdkörperentfernung	80.06.12 ↔	Entfernen einer Sonder-Totalendoprothese des Kniegelenks
77.19.92 ↔	Knocheninzision an sonstigen näher bezeichneten Knochen, Einlage und Entfernung eines Medikamententrägers	80.06.13 ↔	Entfernen einer achsengeführten Totalendoprothese des Kniegelenks
77.19.93 ↔	Knocheninzision an sonstigen näher bezeichneten Knochen, Drainage	80.06.14 ↔	Entfernen einer unikondylären Schlittenprothese
77.19.99 ↔	Knocheninzision an anderen näher bezeichneten Knochen, ohne Gesichtsschädelknochen, sonstige	80.06.15 ↔	Entfernen einer bikondylären Schlittenprothese
79.61 ↔	Débridement einer offenen Humerusfraktur	80.06.16 ↔	Entfernen eines kondylären Femurschildes mit Patella-Rückflächenersatz
79.62 ↔	Débridement einer offenen Fraktur an Radius und Ulna	80.06.17 ↔	Entfernen eines Patella-Rückflächenersatz
79.63 ↔	Débridement einer offenen Fraktur an Karpalia und Metakarpalia	80.06.18 ↔	Entfernen des Inlays einer Knieendoprothese
79.64 ↔	Débridement einer offenen Fingerfraktur	80.06.1a ↔	Entfernen der Tibia- oder Femurkomponenten, sowie des Inlays einer unikondylären, resp. bikondylären Schlittenprothese oder einer Standard-Totalendoprothese des Knies
79.65 ↔	Débridement einer offenen Femurfraktur	80.06.1b ↔	Entfernen der Tibia- oder Femurkomponenten, sowie des Inlays einer Sonder-Totalendoprothese oder einer achsengeführten Totalendoprothese des Knies

80.06.1c ↔ Entfernen eines isolierten Ersatzes der femoralen Gleitfläche	80.19.12 ↔ Arthroskopische Arthrotomie des Sternoklavikulargelenkes, Einlegen oder Entfernen eines Medikamententrägers
80.06.99 ↔ Entfernen einer Knieendoprothese, sonstige	80.19.20 ↔ Arthrotomie des Sternoklavikulargelenkes, Gelenkspülung mit Drainage
80.07 ↔ Arthrotomie zur Prothesenentfernung am Sprunggelenk	80.19.21 ↔ Arthrotomie des Sternoklavikulargelenkes, Entfernung freier Gelenkkörper
80.08 ↔ Arthrotomie zur Prothesenentfernung an Fuss und Zehen	80.19.29 ↔ Sonstige Arthrotomie des Sternoklavikulargelenkes
80.09 ↔ Arthrotomie zur Prothesenentfernung an anderer bezeichneter Lokalisation	80.19.90 ↔ Arthroskopische Arthrotomie an anderer bezeichneter Lokalisation, Gelenkspülung mit Drainage
80.12.00 ↔ Sonstige Arthrotomie des Ellenbogens, n.n.bez.	80.19.91 ↔ Arthroskopische Arthrotomie an anderer bezeichneter Lokalisation, Entfernung freier Gelenkkörper
80.12.10 ↔ Arthroskopische Arthrotomie des Ellenbogens, Gelenkspülung mit Drainage	80.19.92 ↔ Arthroskopische Arthrotomie an anderer bezeichneter Lokalisation, Einlegen oder Entfernen eines Medikamententrägers
80.12.11 ↔ Arthroskopische Arthrotomie des Ellenbogens, Entfernung freier Gelenkkörper	80.19.93 ↔ Arthrotomie an anderer bezeichneter Lokalisation, Gelenkspülung mit Drainage
80.12.12 ↔ Arthroskopische Arthrotomie des Ellenbogens, Einlegen oder Entfernen eines Medikamententrägers	80.19.94 ↔ Arthrotomie an anderer bezeichneter Lokalisation, Entfernung freier Gelenkkörper
80.12.20 ↔ Arthrotomie des Ellenbogens, Gelenkspülung mit Drainage	80.19.99 ↔ Sonstige Arthrotomie an anderer bezeichneter Lokalisation, sonstige
80.12.21 ↔ Arthrotomie des Ellenbogens, Entfernung freier Gelenkkörper	80.71.00 ↔ Synovektomie an der Schulter, n.n.bez.
80.12.99 ↔ Sonstige Arthrotomie des Ellenbogens, sonstige	80.71.10 ↔ Synovektomie am Humeroglenoidalgelenk
80.13.00 ↔ Sonstige Arthrotomie des Handgelenks, n.n.bez.	80.71.11 ↔ Synovektomie am Akromioklavikulargelenk
80.13.10 ↔ Arthroskopische Arthrotomie des Handgelenkes, Gelenkspülung mit Drainage	80.71.99 ↔ Synovektomie an der Schulter, sonstige
80.13.11 ↔ Arthroskopische Arthrotomie des Handgelenkes, Entfernung freier Gelenkkörper	80.72.00 ↔ Synovektomie am Ellenbogen, n.n.bez.
80.13.12 ↔ Arthroskopische Arthrotomie des Handgelenkes, Einlegen oder Entfernen eines Medikamententrägers	80.72.10 ↔ Arthroskopische Synovektomie am Ellenbogen
80.13.20 ↔ Arthrotomie des Handgelenkes, Gelenkspülung mit Drainage	80.72.20 ↔ Offene Synovektomie am Ellenbogen
80.13.21 ↔ Arthrotomie des Handgelenkes, Entfernung freier Gelenkkörper	80.72.99 ↔ Synovektomie am Ellenbogen, sonstige
80.13.99 ↔ Sonstige Arthrotomie des Handgelenks, sonstige	80.73.00 ↔ Synovektomie am Handgelenk, n.n.bez.
80.14.00 ↔ Sonstige Arthrotomie von Hand und Fingern, n.n.bez.	80.73.10 ↔ Arthroskopische Synovektomie am Handgelenk
80.14.10 ↔ Arthrotomie von Hand und Fingern, Gelenkspülung mit Drainage	80.73.20 ↔ Offene Synovektomie am Handgelenk
80.14.99 ↔ Sonstige Arthrotomie von Hand und Fingern, sonstige	80.73.99 ↔ Synovektomie am Handgelenk, sonstige
80.16.00 ↔ Sonstige Arthrotomie des Knies, n.n.bez.	80.75.00 ↔ Synovektomie an der Hüfte, n.n.bez.
80.16.10 ↔ Arthroskopische Arthrotomie des Kniegelenks, Gelenkspülung mit Drainage	80.75.10 ↔ Arthroskopische Synovektomie an der Hüfte
80.16.11 ↔ Arthroskopische Arthrotomie des Kniegelenks, Entfernung freier Gelenkkörper	80.75.20 ↔ Offene Synovektomie an der Hüfte
80.16.12 ↔ Arthroskopische Arthrotomie des Kniegelenks, Einlegen oder Entfernen eines Medikamententrägers	80.75.99 ↔ Synovektomie an der Hüfte, sonstige
80.16.20 ↔ Arthrotomie des Kniegelenks, Gelenkspülung mit Drainage	80.76.00 ↔ Synovektomie am Knie, n.n.bez.
80.16.21 ↔ Sonstige Arthrotomie des Knies, Arthrotomie des Kniegelenks, Entfernung freier Gelenkkörper	80.76.10 ↔ Arthroskopische Synovektomie am Kniegelenk
80.16.99 ↔ Sonstige Arthrotomie des Knies, sonstige	80.76.11 ↔ Arthroskopische Synovektomie am proximalen Tibiofibulargelenk
80.18.00 ↔ Sonstige Arthrotomie von Fuss und Zehen, n.n.bez.	80.76.20 ↔ Offene Synovektomie am Kniegelenk
80.18.10 ↔ Arthroskopische Arthrotomie von Fuss und Zehen, Gelenkspülung mit Drainage	80.76.21 ↔ Offene Synovektomie am proximalen Tibiofibulargelenk
80.18.11 ↔ Arthroskopische Arthrotomie von Fuss und Zehen, Entfernung freier Gelenkkörper	80.76.99 ↔ Synovektomie am Knie, sonstige
80.18.12 ↔ Arthroskopische Arthrotomie von Fuss und Zehen, Einlegen oder Entfernen eines Medikamententrägers	80.78.00 ↔ Synovektomie an Fuss und Zehen, n.n.bez.
80.18.20 ↔ Arthrotomie von Fuss und Zehen, Gelenkspülung mit Drainage	80.78.10 ↔ Arthroskopische Synovektomie am Tarsometatarsalgelenk
80.18.21 ↔ Arthrotomie von Fuss und Zehen, Entfernung freier Gelenkkörper	80.78.11 ↔ Arthroskopische Synovektomie am Metatarsophalangealgelenk
80.18.99 ↔ Sonstige Arthrotomie von Fuss und Zehen, sonstige	80.78.19 ↔ Sonstige arthroskopische Synovektomie an Fuss und Zehen
80.19.00 ↔ Sonstige Arthrotomie an anderer bezeichneter Lokalisation, n.n.bez.	80.78.20 ↔ Offene Synovektomie am Tarsometatarsalgelenk
80.19.10 ↔ Arthroskopische Arthrotomie des Sternoklavikulargelenkes, Gelenkspülung mit Drainage	80.78.21 ↔ Offene Synovektomie am Metatarsophalangealgelenk
80.19.11 ↔ Arthroskopische Arthrotomie des Sternoklavikulargelenkes, Entfernung freier Gelenkkörper	80.78.29 ↔ Sonstige offene Synovektomie an Fuss und Zehen
	80.78.99 ↔ Synovektomie an Fuss und Zehen, sonstige
	80.79.10 ↔ Arthroskopische Synovektomie am Sternoklavikulargelenk
	80.79.11 ↔ Arthroskopische Synovektomie am Iliosakralgelenk
	80.79.20 ↔ Offene Synovektomie am Sternoklavikulargelenk
	80.79.21 ↔ Offene Synovektomie am Iliosakralgelenk
	80.79.22 ↔ Offene Synovektomie an der Symphyse
	80.83.00 ↔ Sonstige lokale Exzision oder Destruktion einer Gelenksläsion am Handgelenk, n.n.bez.
	80.83.10 ↔ Arthroskopische lokale Exzision oder Destruktion einer Gelenksläsion am Handgelenk
	80.83.11 ↔ Débridement am Handgelenk
	80.83.12 ↔ Zystenexstirpation am Handgelenk

80.83.99 ↔ Sonstige lokale Exzision oder Destruktion einer Gelenkläsion am Handgelenk, sonstige	81.52.41 ↔ Implantation einer Monokopfprothese bei einem Prothesenwechsel
80.85.00 ↔ Sonstige lokale Exzision oder Destruktion einer Gelenkläsion an der Hüfte, n.n.bez.	81.52.42 ↔ Implantation einer Duokopfprothese bei einem Prothesenwechsel
80.85.10 ↔ Arthroskopische lokale Exzision oder Destruktion einer Gelenkläsion an der Hüfte	81.52.49 ↔ Implantation einer Teilprothese des Hüftgelenks bei einem Prothesenwechsel, sonstige
80.85.11 ↔ Débridement am Hüftgelenk	81.52.51 ↔ Implantation einer Stütz- resp. Pfannendachschale einer Hüftendoprothese bei einem Wechsel
80.85.12 ↔ Zystenexstirpation am Hüftgelenk	81.52.52 ↔ Implantation des Inlays einer Hüftendoprothese bei einem Wechsel
80.85.99 ↔ Sonstige lokale Exzision oder Destruktion einer Gelenkläsion an der Hüfte, sonstige	81.52.53 ↔ Implantation des Kopfs einer Hüftendoprothese bei einem Wechsel
80.86.00 ↔ Sonstige lokale Exzision oder Destruktion einer Gelenkläsion am Knie, n.n.bez.	81.52.54 ↔ Implantation von Kopf sowie Inlay einer Hüftendoprothese bei einem Wechsel
80.86.10 ↔ Arthroskopische lokale Exzision oder Destruktion am Kniegelenk	81.52.55 ↔ Implantation von Kopf, Inlay sowie Pfanne einer Hüftendoprothese bei einem Wechsel
80.86.11 ↔ Débridement am Kniegelenk	81.52.56 ↔ Implantation von Inlay sowie Pfanne einer Hüftendoprothese bei einem Wechsel
80.86.12 ↔ Zystenexstirpation am Kniegelenk	81.52.57 ↔ Implantation von Stütz- resp. Pfannendachschale sowie Pfanne einer Hüftendoprothese bei einem Wechsel
80.86.13 ↔ Exzision eines Meniskusganglions am Kniegelenk	81.52.58 ↔ Implantation von Stütz- resp. Pfannendachschale, Pfanne sowie Kopf einer Hüftendoprothese bei einem Wechsel
80.86.99 ↔ Sonstige lokale Exzision oder Destruktion einer Gelenkläsion am Knie, sonstige	81.52.59 ↔ Implantation von Teilkomponenten einer Hüftendoprothese bei einem Wechsel, sonstige
80.87.00 ↔ Sonstige lokale Exzision oder Destruktion einer Gelenkläsion am Sprunggelenk, n.n.bez.	81.52.5a ↔ Implantation von Schaft sowie Kopf einer Hüftendoprothese bei einem Wechsel
80.87.10 ↔ Arthroskopische lokale Exzision oder Destruktion einer Gelenkläsion am oberen Sprunggelenk	81.52.5b ↔ Implantation von Schaft, Kopf sowie Inlay einer Hüftendoprothese bei einem Wechsel
80.87.11 ↔ Débridement am oberen Sprunggelenk	81.53 ↔ Revision ohne Ersatz einer Hüftendoprothese
80.87.12 ↔ Zystenexstirpation am oberen Sprunggelenk	81.54.31 ↔ Implantation einer Standard-Totalendoprothese des Kniegelenks bei einem Prothesenwechsel
80.87.19 ↔ Sonstige lokale Exzision oder Destruktion einer Gelenkläsion am oberen Sprunggelenk	81.54.32 ↔ Implantation einer Sonder-Totalendoprothese des Kniegelenks bei einem Prothesenwechsel
80.87.20 ↔ Arthroskopische lokale Exzision oder Destruktion einer Gelenkläsion am unteren Sprunggelenk	81.54.33 ↔ Implantation einer achsengeführten Totalendoprothese des Kniegelenks bei einem Prothesenwechsel
80.87.21 ↔ Débridement am unteren Sprunggelenk	81.54.34 ↔ Implantation einer unikondylären Schlittenprothese bei einem Prothesenwechsel
80.87.22 ↔ Zystenexstirpation am unteren Sprunggelenk	81.54.35 ↔ Implantation einer bikondylären Schlittenprothese bei einem Prothesenwechsel
80.87.29 ↔ Sonstige lokale Exzision oder Destruktion einer Gelenkläsion am unteren Sprunggelenk	81.54.39 ↔ Implantation einer Knieendoprothese bei einem Prothesenwechsel, sonstige
80.87.99 ↔ Sonstige lokale Exzision oder Destruktion einer Gelenkläsion am Sprunggelenk, sonstige	81.54.42 ↔ Implantation eines Patella-Rückflächenersatz bei einem Wechsel
80.88.00 ↔ Sonstige lokale Exzision oder Destruktion einer Gelenkläsion an Fuss und Zehen, n.n.bez.	81.54.43 ↔ Implantation des Inlays einer Knieprothese bei einem Wechsel
80.88.10 ↔ Arthroskopische lokale Exzision oder Destruktion einer Gelenkläsion an Fuss und Zehen	81.54.44 ↔ Implantation der Tibia- oder Femurkomponenten, sowie des Inlays einer unikondylären, resp. bikondylären Schlittenprothese oder einer Standard-Totalendoprothese des Knies bei einem Wechsel
80.88.20 ↔ Débridement am Metatarsophalangealgelenk	81.54.45 ↔ Implantation der Tibia- oder Femurkomponenten, sowie des Inlays einer Sonder-Totalendoprothese oder einer achsengeführten Totalendoprothese des Knies, bei einem Wechsel
80.88.21 ↔ Zystenexstirpation am Metatarsophalangealgelenk	81.54.46 ↔ Implantation eines isolierten Ersatzes der femoralen Gleitfläche bei einem Wechsel
80.88.29 ↔ Sonstige lokale Exzision oder Destruktion am Metatarsophalangealgelenk	81.54.47 ↔ Implantation eines kondylären Femurschilds mit Patella-Rückflächenersatz bei einem Wechsel
80.88.30 ↔ Débridement an Zehengelenken	81.54.49 ↔ Implantation von Teilkomponenten einer Knieendoprothese bei einem Wechsel, sonstige
80.88.40 ↔ Débridement an sonstigen Fussgelenken	81.55 ↔ Revision ohne Ersatz einer Knieendoprothese
80.88.50 ↔ Zystenexstirpation an sonstigen Gelenken von Fuss und Zehen	81.59.10 ↔ Revision des Gelenkersatzes der unteren Extremitäten, ohne Wechsel
80.88.59 ↔ Sonstige lokale Exzision oder Destruktion an sonstigen Gelenken von Fuss und Zehen	81.59.11 ↔ Revision und Wechsel einer Sprunggelenkendoprothese
80.88.99 ↔ Sonstige lokale Exzision oder Destruktion einer Gelenkläsion an Fuss und Zehen, sonstige	81.59.12 ↔ Revision und Wechsel einer Fusswurzelendoprothese
80.89.00 ↔ Sonstige lokale Exzision oder Destruktion einer Gelenkläsion an anderer bezeichneter Lokalisation, n.n.bez.	81.59.13 ↔ Revision und Wechsel einer Vorfuss- oder Zehenendoprothese
80.89.20 ↔ Arthroskopische lokale Exzision oder Destruktion einer Gelenkläsion am Iliosakralgelenk	
80.89.21 ↔ Débridement am Iliosakralgelenk	
80.89.22 ↔ Zystenexstirpation am Iliosakralgelenk	
80.89.29 ↔ Sonstige lokale Exzision oder Destruktion am Iliosakralgelenk	
81.51.13 ↔ Erstimplantation einer Oberflächenersatzprothese	
81.51.21 ↔ Implantation einer Totalendoprothese des Hüftgelenks bei einem Prothesenwechsel	
81.51.22 ↔ Implantation einer Totalendoprothese des Hüftgelenks, Sonderprothese bei einem Prothesenwechsel	
81.51.23 ↔ Implantation einer Oberflächenersatzprothese bei einem Prothesenwechsel	
81.51.29 ↔ Implantation einer Totalendoprothese des Hüftgelenks bei einem Prothesenwechsel, sonstige	

84.00 ↔	Amputation an der oberen Extremität, n.n.bez.	84.68.99 ↔	Revision oder Ersetzen von künstlicher Diskusprothese, lumbosakral, sonstige
84.01 ↔	Amputation und Exartikulation an einem Finger (ausgenommen am Daumen)	84.69.10 ↔	Ersetzen von künstlicher Diskusprothese
84.02 ↔	Amputation und Exartikulation am Daumen	84.69.20 ↔	Revision von künstlicher Diskusprothese
84.03.00 ↔	Hand-Amputation, n.n.bez.	84.69.99 ↔	Revision oder Ersetzen von künstlicher Diskusprothese, sonstige
84.03.10 ↔	Komplette Hand-Amputation an Handwurzel oder Mittelhand	84.99.14 ↔	Borggreve-Plastik
84.03.99 ↔	Hand-Amputation, sonstige	86.41.11 ↔	Radikale und grossflächige Exzision von Läsion oder Gewebe an Haut und Subkutangewebe, ohne primären Wundverschluss, am Kopf
84.04 ↔	Handgelenks-Exartikulation	86.41.12 ↔	Radikale und grossflächige Exzision von Läsion oder Gewebe an Haut und Subkutangewebe, ohne primären Wundverschluss, am Hals
84.05 ↔	Vorderarm-Amputation	86.41.13 ↔	Radikale und grossflächige Exzision von Läsion oder Gewebe an Haut und Subkutangewebe, ohne primären Wundverschluss, an Schulter und Axilla
84.06 ↔	Ellenbogen-Exartikulation	86.41.14 ↔	Radikale und grossflächige Exzision von Läsion oder Gewebe an Haut und Subkutangewebe, ohne primären Wundverschluss, an Oberarm und Ellenbogen
84.07 ↔	Oberarm-Amputation	86.41.15 ↔	Radikale und grossflächige Exzision von Läsion oder Gewebe an Haut und Subkutangewebe, ohne primären Wundverschluss, an Unterarm
84.08 ↔	Schultergelenk-Exartikulation	86.41.16 ↔	Radikale und grossflächige Exzision von Läsion oder Gewebe an Haut und Subkutangewebe, ohne primären Wundverschluss, an der Hand
84.09 ↔	Interthorakoskapuläre Amputation	86.41.17 ↔	Radikale und grossflächige Exzision von Läsion oder Gewebe an Haut und Subkutangewebe, ohne primären Wundverschluss, an Brustwand und Rücken
84.10 ↔	Amputation der unteren Extremität, n.n.bez.	86.41.18 ↔	Radikale und grossflächige Exzision von Läsion oder Gewebe an Haut und Subkutangewebe, ohne primären Wundverschluss, an Bauchregion und Leiste
84.11 ↔	Zehenamputation	86.41.1a ↔	Radikale und grossflächige Exzision von Läsion oder Gewebe an Haut und Subkutangewebe, ohne primären Wundverschluss, am Gesäss
84.12 ↔	Amputation durch Fuss	86.41.1b ↔	Radikale und grossflächige Exzision von Läsion oder Gewebe an Haut und Subkutangewebe, ohne primären Wundverschluss, an Oberschenkel und Knie
84.13 ↔	Exartikulation im Sprunggelenk	86.41.1c ↔	Radikale und grossflächige Exzision von Läsion oder Gewebe an Haut und Subkutangewebe, ohne primären Wundverschluss, an Unterschenkel
84.14 ↔	Transmalleoläre Amputation im Sprunggelenk	86.41.1d ↔	Radikale und grossflächige Exzision von Läsion oder Gewebe an Haut und Subkutangewebe, ohne primären Wundverschluss, am Fuss
84.15 ↔	Sonstige Unterschenkel-Amputation	86.42.11 ↔	Radikale und grossflächige Exzision von Läsion oder Gewebe an Haut und Subkutangewebe, mit primärem Wundverschluss, am Kopf
84.16 ↔	Knie-Exartikulation	86.42.12 ↔	Radikale und grossflächige Exzision von Läsion oder Gewebe an Haut und Subkutangewebe, mit primärem Wundverschluss, am Hals
84.17 ↔	Oberschenkel-Amputation	86.42.13 ↔	Radikale und grossflächige Exzision von Läsion oder Gewebe an Haut und Subkutangewebe, mit primärem Wundverschluss, an Schulter und Axilla
84.18 ↔	Hüft-Exartikulation	86.42.14 ↔	Radikale und grossflächige Exzision von Läsion oder Gewebe an Haut und Subkutangewebe, mit primärem Wundverschluss, an Oberarm und Ellenbogen
84.19 ↔	Abdominopelvine Amputation	86.42.15 ↔	Radikale und grossflächige Exzision von Läsion oder Gewebe an Haut und Subkutangewebe, mit primärem Wundverschluss, an Unterarm
84.20 ↔	Replantation einer Extremität, n.n.bez.	86.42.16 ↔	Radikale und grossflächige Exzision von Läsion oder Gewebe an Haut und Subkutangewebe, mit primärem Wundverschluss, an der Hand
84.21 ↔	Daumen-Replantation	86.42.17 ↔	Radikale und grossflächige Exzision von Läsion oder Gewebe an Haut und Subkutangewebe, mit primärem Wundverschluss, an Brustwand und Rücken
84.22 ↔	Finger-Replantation (ausser Daumen)		
84.23.00 ↔	Replantation von Vorderarm, Handgelenk oder Hand, n.n.bez.		
84.23.10 ↔	Replantation von Vorderarm		
84.23.12 ↔	Replantation von der Mittelhand		
84.23.13 ↔	Replantation vom Handgelenk		
84.23.99 ↔	Replantation von Vorderarm, Handgelenk oder Hand, sonstige		
84.24.00 ↔	Replantation im Ellenbogenbereich oder Oberarm, n.n.bez.		
84.24.11 ↔	Replantation im Ellenbogenbereich		
84.24.12 ↔	Replantation vom Oberarm		
84.24.99 ↔	Replantation im Ellenbogenbereich oder Oberarm, sonstige		
84.25 ↔	Zehen-Replantation		
84.26 ↔	Fuss-Replantation		
84.27.00 ↔	Replantation von Unterschenkel oder Sprunggelenk, n.n.bez.		
84.27.11 ↔	Replantation im Kniebereich		
84.27.12 ↔	Replantation vom Unterschenkel		
84.27.99 ↔	Replantation von Unterschenkel oder Sprunggelenk, sonstige		
84.28 ↔	Oberschenkel-Replantation		
84.29 ↔	Replantation einer Extremität, sonstige		
84.3x.00 ↔	Revision eines Amputationsstumpfes, n.n.bez.		
84.3x.10 ↔	Revision eines Amputationsstumpfes, Schulter- und Oberarmregion		
84.3x.11 ↔	Revision eines Amputationsstumpfes, Unterarmregion		
84.3x.12 ↔	Revision eines Amputationsstumpfes, Handregion		
84.3x.13 ↔	Revision eines Amputationsstumpfes, Untere Extremität		
84.3x.19 ↔	Revision eines Amputationsstumpfes, Andere Lokalisation		
84.3x.99 ↔	Revision eines Amputationsstumpfes, sonstige		
84.66.10 ↔	Ersetzen von künstlicher Diskusprothese, zervikal		
84.66.20 ↔	Revision von künstlicher Diskusprothese, zervikal		
84.66.99 ↔	Revision oder Ersetzen von künstlicher Diskusprothese, zervikal, sonstige		
84.67 ↔	Revision oder Ersetzen von künstlicher Diskusprothese, thorakal		
84.68.10 ↔	Ersetzen von künstlicher Diskusprothese, lumbosakral		
84.68.20 ↔	Revision von künstlicher Diskusprothese, lumbosakral		

86.42.18 ↔	Radikale und grossflächige Exzision von Läsion oder Gewebe an Haut und Subkutangewebe, mit primärem Wundverschluss, an Bauchregion und Leiste	86.6a.16 ↔	Autologe Vollhauttransplantation, kleinflächig, an der Hand
86.42.1a ↔	Radikale und grossflächige Exzision von Läsion oder Gewebe an Haut und Subkutangewebe, mit primärem Wundverschluss, am Gesäss	86.6a.17 ↔	Autologe Vollhauttransplantation, kleinflächig, an Brustwand und Rücken
86.42.1b ↔	Radikale und grossflächige Exzision von Läsion oder Gewebe an Haut und Subkutangewebe, mit primärem Wundverschluss, an Oberschenkel und Knie	86.6a.18 ↔	Autologe Vollhauttransplantation, kleinflächig, an Bauchregion und Leiste
86.42.1c ↔	Radikale und grossflächige Exzision von Läsion oder Gewebe an Haut und Subkutangewebe, mit primärem Wundverschluss, an Unterschenkel	86.6a.1a ↔	Autologe Vollhauttransplantation, kleinflächig, am Gesäss
86.42.1d ↔	Radikale und grossflächige Exzision von Läsion oder Gewebe an Haut und Subkutangewebe, mit primärem Wundverschluss, am Fuss	86.6a.1b ↔	Autologe Vollhauttransplantation, kleinflächig, an Oberschenkel und Knie
86.43.11 ↔	Radikale und grossflächige Exzision von Läsion oder Gewebe an Haut und Subkutangewebe, mit plastischer Deckung, am Kopf	86.6a.1c ↔	Autologe Vollhauttransplantation, kleinflächig, am Unterschenkel
86.43.12 ↔	Radikale und grossflächige Exzision von Läsion oder Gewebe an Haut und Subkutangewebe, mit plastischer Deckung, am Hals	86.6a.1d ↔	Autologe Vollhauttransplantation, kleinflächig, am Fuss
86.43.13 ↔	Radikale und grossflächige Exzision von Läsion oder Gewebe an Haut und Subkutangewebe, mit plastischer Deckung, an Schulter und Axilla	86.6a.21 ↔	Autologe Vollhauttransplantation, grossflächig, am Kopf
86.43.14 ↔	Radikale und grossflächige Exzision von Läsion oder Gewebe an Haut und Subkutangewebe, mit plastischer Deckung, an Oberarm und Ellenbogen	86.6a.22 ↔	Autologe Vollhauttransplantation, grossflächig, am Hals
86.43.15 ↔	Radikale und grossflächige Exzision von Läsion oder Gewebe an Haut und Subkutangewebe, mit plastischer Deckung, an Unterarm	86.6a.23 ↔	Autologe Vollhauttransplantation, grossflächig, an Schulter und Axilla
86.43.16 ↔	Radikale und grossflächige Exzision von Läsion oder Gewebe an Haut und Subkutangewebe, mit plastischer Deckung, an der Hand	86.6a.24 ↔	Autologe Vollhauttransplantation, grossflächig, an Oberarm und Ellenbogen
86.43.17 ↔	Radikale und grossflächige Exzision von Läsion oder Gewebe an Haut und Subkutangewebe, mit plastischer Deckung, an Brustwand und Rücken	86.6a.25 ↔	Autologe Vollhauttransplantation, grossflächig, am Unterarm
86.43.18 ↔	Radikale und grossflächige Exzision von Läsion oder Gewebe an Haut und Subkutangewebe, mit plastischer Deckung, an Bauchregion und Leiste	86.6a.26 ↔	Autologe Vollhauttransplantation, grossflächig, an der Hand
86.43.1a ↔	Radikale und grossflächige Exzision von Läsion oder Gewebe an Haut und Subkutangewebe, mit plastischer Deckung, am Gesäss	86.6a.27 ↔	Autologe Vollhauttransplantation, grossflächig, an Brustwand und Rücken
86.43.1b ↔	Radikale und grossflächige Exzision von Läsion oder Gewebe an Haut und Subkutangewebe, mit plastischer Deckung, an Oberschenkel und Knie	86.6a.28 ↔	Autologe Vollhauttransplantation, grossflächig, an Bauchregion und Leiste
86.43.1c ↔	Radikale und grossflächige Exzision von Läsion oder Gewebe an Haut und Subkutangewebe, mit plastischer Deckung, an Unterschenkel	86.6a.2a ↔	Autologe Vollhauttransplantation, grossflächig, am Gesäss
86.43.1d ↔	Radikale und grossflächige Exzision von Läsion oder Gewebe an Haut und Subkutangewebe, mit plastischer Deckung, am Fuss	86.6a.2b ↔	Autologe Vollhauttransplantation, grossflächig, an Oberschenkel und Knie
86.53.11 †↔	Sekundärnaht an Haut und Subkutangewebe des Kopfes	86.6a.2c ↔	Autologe Vollhauttransplantation, grossflächig, am Unterschenkel
86.53.16 †↔	Sekundärnaht an Haut und Subkutangewebe der Hand	86.6a.2d ↔	Autologe Vollhauttransplantation, grossflächig, am Fuss
86.53.1d †↔	Sekundärnaht an Haut und Subkutangewebe des Fusses	86.6b.11 ↔	Autologe Spalthauttransplantation, kleinflächig, am Kopf
86.53.1e †↔	Sekundärnaht an Haut und Subkutangewebe anderer Lokalisationen	86.6b.12 ↔	Autologe Spalthauttransplantation, kleinflächig, am Hals
86.6a.11 ↔	Autologe Vollhauttransplantation, kleinflächig, am Kopf	86.6b.13 ↔	Autologe Spalthauttransplantation, kleinflächig, an Schulter und Axilla
86.6a.12 ↔	Autologe Vollhauttransplantation, kleinflächig, am Hals	86.6b.14 ↔	Autologe Spalthauttransplantation, kleinflächig, an Oberarm und Ellenbogen
86.6a.13 ↔	Autologe Vollhauttransplantation, kleinflächig, an Schulter und Axilla	86.6b.15 ↔	Autologe Spalthauttransplantation, kleinflächig, am Unterarm
86.6a.14 ↔	Autologe Vollhauttransplantation, kleinflächig, an Oberarm und Ellenbogen	86.6b.16 ↔	Autologe Spalthauttransplantation, kleinflächig, an der Hand
86.6a.15 ↔	Autologe Vollhauttransplantation, kleinflächig, am Unterarm	86.6b.17 ↔	Autologe Spalthauttransplantation, kleinflächig, an Brustwand und Rücken
		86.6b.18 ↔	Autologe Spalthauttransplantation, kleinflächig, an Bauchregion und Leiste
		86.6b.1a ↔	Autologe Spalthauttransplantation, kleinflächig, am Gesäss
		86.6b.1b ↔	Autologe Spalthauttransplantation, kleinflächig, an Oberschenkel und Knie
		86.6b.1c ↔	Autologe Spalthauttransplantation, kleinflächig, am Unterschenkel
		86.6b.1d ↔	Autologe Spalthauttransplantation, kleinflächig, am Fuss
		86.6b.21 ↔	Autologe Spalthauttransplantation, grossflächig, am Kopf
		86.6b.22 ↔	Autologe Spalthauttransplantation, grossflächig, am Hals
		86.6b.23 ↔	Autologe Spalthauttransplantation, grossflächig, an Schulter und Axilla
		86.6b.24 ↔	Autologe Spalthauttransplantation, grossflächig, an Oberarm und Ellenbogen

86.6b.25 ↔ Autologe Spalthauttransplantation, grossflächig, am Unterarm	86.7a.8e ↔ Insellappenplastik, grossflächig, an anderer Lokalisation
86.6b.26 ↔ Autologe Spalthauttransplantation, grossflächig, an der Hand	86.7a.91 ↔ Lokale Lappenplastik an Haut und Subkutangewebe, sonstige, am Kopf
86.6b.27 ↔ Autologe Spalthauttransplantation, grossflächig, an Brustwand und Rücken	86.7a.96 ↔ Lokale Lappenplastik an Haut und Subkutangewebe, sonstige, an der Hand
86.6b.28 ↔ Autologe Spalthauttransplantation, grossflächig, an Bauchregion und Leiste	86.7a.9d ↔ Lokale Lappenplastik an Haut und Subkutangewebe, sonstige, am Fuss
86.6b.2a ↔ Autologe Spalthauttransplantation, grossflächig, am Gesäss	86.7a.9e ↔ Lokale Lappenplastik an Haut und Subkutangewebe, sonstige, an anderer Lokalisation
86.6b.2b ↔ Autologe Spalthauttransplantation, grossflächig, an Oberschenkel und Knie	86.7a.b1 ↔ Z-Plastik, grossflächig, am Kopf
86.6b.2c ↔ Autologe Spalthauttransplantation, grossflächig, am Unterschenkel	86.7a.b6 ↔ Z-Plastik, grossflächig, an der Hand
86.6b.2d ↔ Autologe Spalthauttransplantation, grossflächig, am Fuss	86.7a.bd ↔ Z-Plastik, grossflächig, am Fuss
86.6c.21 ↔ Permanenter Hautersatz durch zweischichtiges Dermis-Epidermis-Ersatzmaterial, grossflächig, am Kopf	86.7a.be ↔ Z-Plastik, grossflächig, an anderer Lokalisation
86.6c.26 ↔ Permanenter Hautersatz durch zweischichtiges Dermis-Epidermis-Ersatzmaterial, grossflächig, an der Hand	86.7a.d1 ↔ W-Plastik, grossflächig, am Kopf
86.6c.2d ↔ Permanenter Hautersatz durch zweischichtiges Dermis-Epidermis-Ersatzmaterial, grossflächig, am Fuss	86.7a.d6 ↔ W-Plastik, grossflächig, an der Hand
86.6c.2e ↔ Permanenter Hautersatz durch zweischichtiges Dermis-Epidermis-Ersatzmaterial, grossflächig, an anderer Lokalisation	86.7a.dd ↔ W-Plastik, grossflächig, am Fuss
86.6d.11 ↔ Revision einer freien Hauttransplantation und eines permanenten Hautersatzes, am Kopf	86.7a.de ↔ W-Plastik, grossflächig, an anderer Lokalisation
86.6d.16 ↔ Revision einer freien Hauttransplantation und eines permanenten Hautersatzes, an der Hand	86.7b.11 ↔ Gestielte regionale Lappenplastik, am Kopf
86.6d.1d ↔ Revision einer freien Hauttransplantation und eines permanenten Hautersatzes, am Fuss	86.7b.12 ↔ Gestielte regionale Lappenplastik, am Hals
86.6d.1e ↔ Revision einer freien Hauttransplantation und eines permanenten Hautersatzes, an anderer Lokalisation	86.7b.13 ↔ Gestielte regionale Lappenplastik, an Schulter und Axilla
86.7a.21 ↔ Dehnungsplastik, grossflächig, am Kopf	86.7b.14 ↔ Gestielte regionale Lappenplastik, an Oberarm und Ellenbogen
86.7a.26 ↔ Dehnungsplastik, grossflächig, an der Hand	86.7b.15 ↔ Gestielte regionale Lappenplastik, am Unterarm
86.7a.2d ↔ Dehnungsplastik, grossflächig, am Fuss	86.7b.16 ↔ Gestielte regionale Lappenplastik, an der Hand
86.7a.2e ↔ Dehnungsplastik, grossflächig, an anderer Lokalisation	86.7b.17 ↔ Gestielte regionale Lappenplastik, an Brustwand und Rücken
86.7a.31 ↔ Verschiebe-Rotationsplastik, kleinflächig, am Kopf	86.7b.18 ↔ Gestielte regionale Lappenplastik, an Bauchregion und Leiste
86.7a.36 ↔ Verschiebe-Rotationsplastik, kleinflächig, an der Hand	86.7b.1a ↔ Gestielte regionale Lappenplastik, am Gesäss
86.7a.3d ↔ Verschiebe-Rotationsplastik, kleinflächig, am Fuss	86.7b.1b ↔ Gestielte regionale Lappenplastik, an Oberschenkel und Knie
86.7a.3e ↔ Verschiebe-Rotationsplastik, kleinflächig, an anderer Lokalisation	86.7b.1c ↔ Gestielte regionale Lappenplastik, am Unterschenkel
86.7a.41 ↔ Verschiebe-Rotationsplastik, grossflächig, am Kopf	86.7b.1d ↔ Gestielte regionale Lappenplastik, am Fuss
86.7a.46 ↔ Verschiebe-Rotationsplastik, grossflächig, an der Hand	86.7c.11 ↔ Gestielte Fernlappenplastik, am Kopf
86.7a.4d ↔ Verschiebe-Rotationsplastik, grossflächig, am Fuss	86.7c.12 ↔ Gestielte Fernlappenplastik, am Hals
86.7a.4e ↔ Verschiebe-Rotationsplastik, grossflächig, an anderer Lokalisation	86.7c.13 ↔ Gestielte Fernlappenplastik, an Schulter und Axilla
86.7a.51 ↔ Transpositionsplastik (VY), kleinflächig, am Kopf	86.7c.14 ↔ Gestielte Fernlappenplastik, an Oberarm und Ellenbogen
86.7a.56 ↔ Transpositionsplastik (VY), kleinflächig, an der Hand	86.7c.15 ↔ Gestielte Fernlappenplastik, am Unterarm
86.7a.5d ↔ Transpositionsplastik (VY), kleinflächig, am Fuss	86.7c.16 ↔ Gestielte Fernlappenplastik, an der Hand
86.7a.5e ↔ Transpositionsplastik (VY), kleinflächig, an anderer Lokalisation	86.7c.17 ↔ Gestielte Fernlappenplastik, an Brustwand und Rücken
86.7a.61 ↔ Transpositionsplastik (VY), grossflächig, am Kopf	86.7c.18 ↔ Gestielte Fernlappenplastik, an Bauchregion und Leiste
86.7a.66 ↔ Transpositionsplastik (VY), grossflächig, an der Hand	86.7c.1a ↔ Gestielte Fernlappenplastik, am Gesäss
86.7a.6d ↔ Transpositionsplastik (VY), grossflächig, am Fuss	86.7c.1b ↔ Gestielte Fernlappenplastik, an Oberschenkel und Knie
86.7a.6e ↔ Transpositionsplastik (VY), grossflächig, an anderer Lokalisation	86.7c.1c ↔ Gestielte Fernlappenplastik, am Unterschenkel
86.7a.71 ↔ Insellappenplastik, kleinflächig, am Kopf	86.7c.1d ↔ Gestielte Fernlappenplastik, am Fuss
86.7a.76 ↔ Insellappenplastik, kleinflächig, an der Hand	86.7d.11 ↔ Plastik mit freiem Lappen mit mikrovaskulärer Anastomosierung, am Kopf
86.7a.7d ↔ Insellappenplastik, kleinflächig, am Fuss	86.7d.12 ↔ Plastik mit freiem Lappen mit mikrovaskulärer Anastomosierung, am Hals
86.7a.7e ↔ Insellappenplastik, kleinflächig, an anderer Lokalisation	86.7d.13 ↔ Plastik mit freiem Lappen mit mikrovaskulärer Anastomosierung, an Schulter und Axilla
86.7a.81 ↔ Insellappenplastik, grossflächig, am Kopf	86.7d.14 ↔ Plastik mit freiem Lappen mit mikrovaskulärer Anastomosierung, an Oberarm und Ellenbogen
86.7a.86 ↔ Insellappenplastik, grossflächig, an der Hand	86.7d.15 ↔ Plastik mit freiem Lappen mit mikrovaskulärer Anastomosierung, am Unterarm
86.7a.8d ↔ Insellappenplastik, grossflächig, am Fuss	86.7d.16 ↔ Plastik mit freiem Lappen mit mikrovaskulärer Anastomosierung, an der Hand
	86.7d.17 ↔ Plastik mit freiem Lappen mit mikrovaskulärer Anastomosierung, an Brustwand und Rücken
	86.7d.18 ↔ Plastik mit freiem Lappen mit mikrovaskulärer Anastomosierung, an Bauchregion und Leiste
	86.7d.1a ↔ Plastik mit freiem Lappen mit mikrovaskulärer Anastomosierung, am Gesäss
	86.7d.1b ↔ Plastik mit freiem Lappen mit mikrovaskulärer Anastomosierung, an Oberschenkel und Knie

86.7d.1c ↔ Plastik mit freiem Lappen mit mikrovaskulärer Anastomosierung, am Unterschenkel	86.88.d1 ↔ Temporäre Weichteildeckung durch alloplastisches Material, grossflächig, am Kopf
86.7d.1d ↔ Plastik mit freiem Lappen mit mikrovaskulärer Anastomosierung, am Fuss	86.88.d6 ↔ Temporäre Weichteildeckung durch alloplastisches Material, grossflächig, an der Hand
86.7e.21 ↔ Revision von gestielter regionaler Lappenplastik, am Kopf	86.88.dd ↔ Temporäre Weichteildeckung durch alloplastisches Material, grossflächig, am Fuss
86.7e.26 ↔ Revision von gestielter regionaler Lappenplastik, an der Hand	86.88.e1 ↔ Temporäre Weichteildeckung mittels allogener Haut, kleinflächig, am Kopf
86.7e.2d ↔ Revision von gestielter regionaler Lappenplastik, am Fuss	86.88.e6 ↔ Temporäre Weichteildeckung mittels allogener Haut, kleinflächig, an der Hand
86.7e.2e ↔ Revision von gestielter regionaler Lappenplastik, an anderer Lokalisation	86.88.ed ↔ Temporäre Weichteildeckung mittels allogener Haut, kleinflächig, am Fuss
86.7e.31 ↔ Revision von gestielter Fernlappenplastik, am Kopf	86.88.f1 ↔ Temporäre Weichteildeckung mittels allogener Haut, grossflächig, am Kopf
86.7e.36 ↔ Revision von gestielter Fernlappenplastik, an der Hand	86.88.f6 ↔ Temporäre Weichteildeckung mittels allogener Haut, grossflächig, an der Hand
86.7e.3d ↔ Revision von gestielter Fernlappenplastik, am Fuss	86.88.fd ↔ Temporäre Weichteildeckung mittels allogener Haut, grossflächig, am Fuss
86.7e.3e ↔ Revision von gestielter Fernlappenplastik, an anderer Lokalisation	86.88.g1 ↔ Temporäre Weichteildeckung mittels xenogener Haut, kleinflächig, am Kopf
86.7e.41 ↔ Revision von einer Plastik mit freien Lappen mit mikrovaskulärer Anastomosierung, am Kopf	86.88.g6 ↔ Temporäre Weichteildeckung mittels xenogener Haut, kleinflächig, an der Hand
86.7e.46 ↔ Revision von einer Plastik mit freien Lappen mit mikrovaskulärer Anastomosierung, an der Hand	86.88.gd ↔ Temporäre Weichteildeckung mittels xenogener Haut, kleinflächig, am Fuss
86.7e.4d ↔ Revision von einer Plastik mit freien Lappen mit mikrovaskulärer Anastomosierung, am Fuss	86.88.h1 ↔ Temporäre Weichteildeckung mittels xenogener Haut, grossflächig, am Kopf
86.7e.4e ↔ Revision von einer Plastik mit freien Lappen mit mikrovaskulärer Anastomosierung, an anderer Lokalisation	86.88.h6 ↔ Temporäre Weichteildeckung mittels xenogener Haut, grossflächig, an der Hand
86.88.a1 ↔ Weichteildeckung durch kultivierte Keratinozyten, kleinflächig, am Kopf	86.88.hd ↔ Temporäre Weichteildeckung mittels xenogener Haut, grossflächig, am Fuss
86.88.a6 ↔ Weichteildeckung durch kultivierte Keratinozyten, kleinflächig, an der Hand	86.91 ↔ Exzision von Haut zur Transplantation
86.88.ad ↔ Weichteildeckung durch kultivierte Keratinozyten, kleinflächig, am Fuss	86.a2.11 ↔ Temporäre Weichteildeckung durch hydrolytisch resorbierbare Membrane, kleinflächig, am Kopf
86.88.ae ↔ Weichteildeckung durch kultivierte Keratinozyten, kleinflächig, an anderer Lokalisation	86.a2.16 ↔ Temporäre Weichteildeckung durch hydrolytisch resorbierbare Membrane, kleinflächig, an der Hand
86.88.b1 ↔ Weichteildeckung durch kultivierte Keratinozyten, grossflächig, am Kopf	86.a2.1d ↔ Temporäre Weichteildeckung durch hydrolytisch resorbierbare Membrane, kleinflächig, am Fuss
86.88.b6 ↔ Weichteildeckung durch kultivierte Keratinozyten, grossflächig, an der Hand	86.a2.21 ↔ Temporäre Weichteildeckung durch hydrolytisch resorbierbare Membrane, grossflächig, am Kopf
86.88.bd ↔ Weichteildeckung durch kultivierte Keratinozyten, grossflächig, am Fuss	86.a2.26 ↔ Temporäre Weichteildeckung durch hydrolytisch resorbierbare Membrane, grossflächig, an der Hand
86.88.be ↔ Weichteildeckung durch kultivierte Keratinozyten, grossflächig, an anderer Lokalisation	86.a2.2d ↔ Temporäre Weichteildeckung durch hydrolytisch resorbierbare Membrane, grossflächig, am Fuss

Prozedur F13-7

02.41.00 ↔ Spülung und Exploration eines Ventrikelshunts, n.n.bez.	27.56.30 ↔ Kleinflächige heterologe Hauttransplantation an die Lippe
02.41.10 ↔ Spülung und Exploration eines Ventrikelshunts, zentraler Teil	27.56.40 ↔ Grossflächig heterologe Hauttransplantation an die Lippe
02.41.20 ↔ Spülung und Exploration eines Ventrikelshunts, peripherer Teil	27.56.50 ↔ Kleinflächige homologe Hauttransplantation an die Lippe
02.41.99 ↔ Spülung und Exploration eines Ventrikelshunts, sonstige	27.56.60 ↔ Grossflächig homologe Hauttransplantation an die Lippe
02.42.00 ↔ Ersetzen eines Ventrikelshunts, n.n.bez.	27.56.99 ↔ Sonstiges Hauttransplantat an Lippe und Mund, sonstige
02.42.10 ↔ Ersetzen eines Ventrikelshunts, zentraler Teil	27.57.10 ↔ Anbringen eines freien mikrovaskulär-anastomosierten Transplantats an Lippe und Mund
02.42.20 ↔ Ersetzen eines Ventrikelshunts, peripherer Teil	27.57.11 ↔ Anbringen eines gestielten Fernlappens an Lippe und Mund
02.42.99 ↔ Ersetzen eines Ventrikelshunts, sonstige	27.57.99 ↔ Anbringen eines gestielten oder freien Lappens an Lippe und Mund, sonstige
02.43 ↔ Entfernen eines Ventrikelshunts	27.58 ↔ Revision eines gestielten oder freien Lappens oder freien Hauttransplantates an Lippe und Mund
03.02 ↔ Relaminektomie	27.59.20 ↔ Kleinflächige Weichteildeckung durch kultivierte Keratinozyten an der Lippe
27.55.00 ↔ Vollhauttransplantat an Lippe und Mund, n.n.bez.	27.59.21 ↔ Grossflächige Weichteildeckung durch kultivierte Keratinozyten an der Lippe
27.55.10 ↔ Kleinflächiges Vollhauttransplantat an Lippe und Mund	27.59.30 ↔ Kleinflächige temporäre Weichteildeckung durch Kombination mehrerer Verfahren an der Lippe
27.55.20 ↔ Grossflächiges Vollhauttransplantat an Lippe und Mund	
27.55.99 ↔ Vollhauttransplantat an Lippe und Mund, sonstige	
27.56.10 ↔ Kleinflächiges Spalthauttransplantat an Lippe und Mund	
27.56.20 ↔ Grossflächiges Spalthauttransplantat an Lippe und Mund	

27.59.31 ↔	Grossflächige temporäre Weichteildeckung durch Kombination mehrerer Verfahren an der Lippe	77.01.10 ↔	Sequestrektomie an Skapula und Klavikula, ohne Einlage eines Medikamententrägers
27.59.40 ↔	Sonstige plastische Rekonstruktion an Lippe und Mund mit freiem mikrovaskulär-anastomosierten Transplantat	77.01.11 ↔	Sequestrektomie an Skapula und Klavikula, mit Einlage eines Medikamententrägers
27.59.41 ↔	Sonstige plastische Rekonstruktion an Lippe und Mund mit gestieltem Fernlappen	77.01.20 ↔	Sequestrektomie an Rippen und Sternum, ohne Einlage eines Medikamententrägers
27.59.60 ↔	Einsetzen eines Gewebeexpanders an der Lippe	77.01.21 ↔	Sequestrektomie an Rippen und Sternum, mit Einlage eines Medikamententrägers
27.59.99 ↔	Sonstige plastische Rekonstruktion an Lippe und Mund, sonstige	77.01.99 ↔	Sequestrektomie an Skapula, Klavikula, Rippen und Sternum, sonstige
34.02 ↔	Probethorakotomie	77.02.00 ↔	Sequestrektomie am Humerus, n.n.bez.
34.03 ↔	Wiedereröffnung einer Thorakotomie	77.02.10 ↔	Sequestrektomie an Humerus, ohne Einlage eines Medikamententrägers
34.06 ↔	Thorakoskopische Drainage der Pleurahöhle	77.02.11 ↔	Sequestrektomie am Humerus, mit Einlage eines Medikamententrägers
34.1 ↔	Inzision des Mediastinums	77.02.99 ↔	Sequestrektomie am Humerus, sonstige
34.21.00 ↔	Transpleurale Thorakoskopie, n.n.bez.	77.03.00 ↔	Sequestrektomie an Radius und Ulna, n.n.bez.
34.21.10 ↔	Transpleurale Thorakoskopie, Ersteingriff	77.03.10 ↔	Sequestrektomie an Radius und Ulna, ohne Einlage eines Medikamententrägers
34.21.20 ↔	Transpleurale Thorakoskopie, Reeingriff	77.03.11 ↔	Sequestrektomie an Radius und Ulna, mit Einlage eines Medikamententrägers
34.21.99 ↔	Transpleurale Thorakoskopie, sonstige	77.03.99 ↔	Sequestrektomie an Radius und Ulna, sonstige
39.49.30 ↔	Ersatz eines kardialen Conduit	77.04.00 ↔	Sequestrektomie an Karpalia und Metakarpalia, n.n.bez.
45.98.11 ↔	Revision einer Dünndarmanastomose	77.04.10 ↔	Sequestrektomie an Karpalia und Metakarpalia, ohne Einlage eines Medikamententrägers
45.98.12 ↔	Revision einer Dickdarmanastomose	77.04.11 ↔	Sequestrektomie an Karpalia und Metakarpalia, mit Einlage eines Medikamententrägers
46.43.00 ↔	Sonstige Revision eines künstlichen Dickdarmsstomas, n.n.bez.	77.04.99 ↔	Sequestrektomie an Karpalia und Metakarpalia, sonstige
46.43.10 ↔	Plastische Erweiterung oder Einengung eines Kolostomas	77.05.00 ↔	Sequestrektomie an Femur, n.n.bez.
46.43.11 ↔	Neueinpflanzung eines Kolostomas	77.05.10 ↔	Sequestrektomie an Femur, ohne Einlage eines Medikamententrägers
46.43.12 ↔	Abtragung des vorverlagerten Teiles eines Kolostomas	77.05.11 ↔	Sequestrektomie an Femur, mit Einlage eines Medikamententrägers
46.43.20 ↔	Umwandlung eines Kolostomas in ein kontinentes Stoma	77.05.99 ↔	Sequestrektomie an Femur, sonstige
46.43.99 ↔	Sonstige Revision eines künstlichen Dickdarmsstomas, sonstige	77.06.00 ↔	Sequestrektomie an der Patella, n.n.bez.
46.51.00 ↔	Verschluss eines Dünndarm-Stomas, n.n.bez.	77.06.10 ↔	Sequestrektomie an der Patella, ohne Einlage eines Medikamententrägers
46.51.10 ↔	Verschluss eines doppelläufigen Dünndarm-Stomas	77.06.11 ↔	Sequestrektomie an der Patella, mit Einlage eines Medikamententrägers
46.51.20 ↔	Verschluss eines endständigen Dünndarm-Stomas	77.06.99 ↔	Sequestrektomie an der Patella, sonstige
46.51.99 ↔	Verschluss eines Dünndarm-Stomas, sonstige	77.07.00 ↔	Sequestrektomie an Tibia und Fibula, n.n.bez.
46.52.10 ↔	Verschluss einer doppelläufigen Kolostomie	77.07.10 ↔	Sequestrektomie an Tibia und Fibula, ohne Einlage eines Medikamententrägers
46.52.20 ↔	Verschluss einer endständigen Kolostomie	77.07.11 ↔	Sequestrektomie an Tibia und Fibula, mit Einlage eines Medikamententrägers
54.11 ↔	Probepelaparotomie	77.07.99 ↔	Sequestrektomie an Tibia und Fibula, sonstige
54.12.00 ↔	Relaparotomie, n.n.bez.	77.08.00 ↔	Sequestrektomie an Tarsalia und Metatarsalia, n.n.bez.
54.12.10 ↔	Second-look-Laparotomie	77.08.10 ↔	Sequestrektomie an Tarsalia und Metatarsalia, ohne Einlage eines Medikamententrägers
54.12.11 ↔	Laparotomie zur Stillung einer postoperativen Blutung	77.08.11 ↔	Sequestrektomie an Tarsalia und Metatarsalia, mit Einlage eines Medikamententrägers
54.12.99 ↔	Relaparotomie, sonstige	77.08.99 ↔	Sequestrektomie an Tarsalia und Metatarsalia, sonstige
54.13 ↔	Laparotomie mit Drainage	77.09.00 ↔	Sequestrektomie an anderen näher bezeichneten Knochen, ohne Gesichtsschädelknochen, n.n.bez.
54.19 ↔	Sonstige Laparotomie	77.09.10 ↔	Sequestrektomie an Phalangen der Hand, ohne Einlage eines Medikamententrägers
54.62 ↔	Verzögerter Verschluss einer granulierenden Abdominalwunde	77.09.11 ↔	Sequestrektomie an Phalangen der Hand, mit Einlage eines Medikamententrägers
54.74 ↔	Sonstige Rekonstruktion am Omentum	77.09.20 ↔	Sequestrektomie an der Wirbelsäule, ohne Einlage eines Medikamententrägers
54.99.31 ↔	Debulking über Laparotomie	77.09.21 ↔	Sequestrektomie an der Wirbelsäule, mit Einlage eines Medikamententrägers
54.99.40 ↔	Revision einer kutaneoperitonealen Fistel (Katheterverweilsystem)	77.09.30 ↔	Sequestrektomie am Beckenknochen, ohne Einlage eines Medikamententrägers
54.99.50 ↔	Anlegen eines temporären Bauchwandverschlusses	77.09.31 ↔	Sequestrektomie am Beckenknochen, mit Einlage eines Medikamententrägers
54.99.60 ↔	Lumbotomie		
54.99.61 ↔	Relumbotomie		
54.99.81 ↔	Revision ohne Ersatz von Kathetern sowie automatischer, programmierbarer und wiederaufladbarer Pumpe zur kontinuierlichen Aszitesdrainage		
54.99.82 ↔	Behebung einer mechanischen Obstruktion von Kathetern einer automatischen, programmierbaren und wiederaufladbaren Pumpe zur kontinuierlichen Aszitesdrainage		
54.99.84 ↔	Wechsel der Katheter einer automatischen, programmierbaren und wiederaufladbaren Pumpe zur kontinuierlichen Aszitesdrainage		
54.a1 ↔	Exzision und Destruktion von retroperitoneal gelegenen Gewebe		
77.00 ↔	Sequestrektomie, ohne Angabe der Lokalisation		
77.01.00 ↔	Sequestrektomie an Skapula, Klavikula, Rippen und Sternum, n.n.bez.		

77.09.40 ↔	Sequestrektomie an den Phalangen des Fusses, ohne Einlage eines Medikamententrägers	77.15.13 ↔	Sonstige Knocheninzision ohne Knochendurchtrennung am Femur, Drainage
77.09.41 ↔	Sequestrektomie an den Phalangen des Fusses, mit Einlage eines Medikamententrägers	77.15.20 ↔	Sonstige Knocheninzision ohne Knochendurchtrennung am Femur, Exploration und Knochenbohrung am Schenkelhals
77.09.90 ↔	Sequestrektomie an sonstigen näher bezeichneten Knochen, ohne Einlage eines Medikamententrägers	77.15.99 ↔	Sonstige Knocheninzision ohne Knochendurchtrennung am Femur, sonstige
77.09.91 ↔	Sequestrektomie an sonstigen näher bezeichneten Knochen, mit Einlage eines Medikamententrägers	77.16.00 ↔	Sonstige Knocheninzision ohne Knochendurchtrennung an der Patella, n.n.bez.
77.09.99 ↔	Sequestrektomie an anderen näher bezeichneten Knochen, ohne Gesichtsschädelknochen, sonstige	77.16.10 ↔	Sonstige Knocheninzision ohne Knochendurchtrennung an der Patella, Exploration und Knochenbohrung
77.12.00 ↔	Sonstige Knocheninzision ohne Knochendurchtrennung am Humerus, n.n.bez.	77.16.11 ↔	Sonstige Knocheninzision ohne Knochendurchtrennung an der Patella, Fremdkörperentfernung
77.12.10 ↔	Sonstige Knocheninzision ohne Knochendurchtrennung am Humerus, Exploration und Knochenbohrung	77.16.12 ↔	Sonstige Knocheninzision ohne Knochendurchtrennung an der Patella, Einlage und Entfernung eines Medikamententrägers
77.12.11 ↔	Sonstige Knocheninzision ohne Knochendurchtrennung am Humerus, Fremdkörperentfernung	77.16.13 ↔	Sonstige Knocheninzision ohne Knochendurchtrennung an der Patella, Drainage
77.12.12 ↔	Sonstige Knocheninzision ohne Knochendurchtrennung am Humerus, Einlage und Entfernung eines Medikamententrägers	77.16.99 ↔	Sonstige Knocheninzision ohne Knochendurchtrennung an der Patella, sonstige
77.12.13 ↔	Sonstige Knocheninzision ohne Knochendurchtrennung am Humerus, Drainage	77.17.00 ↔	Sonstige Knocheninzision ohne Knochendurchtrennung an Tibia und Fibula, n.n.bez.
77.12.99 ↔	Sonstige Knocheninzision ohne Knochendurchtrennung am Humerus, sonstige	77.17.10 ↔	Sonstige Knocheninzision ohne Knochendurchtrennung an Tibia und Fibula, Exploration und Knochenbohrung
77.13.00 ↔	Sonstige Knocheninzision ohne Knochendurchtrennung an Radius und Ulna, n.n.bez.	77.17.11 ↔	Sonstige Knocheninzision ohne Knochendurchtrennung an Tibia und Fibula, Fremdkörperentfernung
77.13.10 ↔	Sonstige Knocheninzision ohne Knochendurchtrennung an Radius und Ulna, Exploration und Knochenbohrung	77.17.12 ↔	Sonstige Knocheninzision ohne Knochendurchtrennung an Tibia und Fibula, Einlage und Entfernung eines Medikamententrägers
77.13.11 ↔	Sonstige Knocheninzision ohne Knochendurchtrennung an Radius und Ulna, Fremdkörperentfernung	77.17.13 ↔	Sonstige Knocheninzision ohne Knochendurchtrennung an Tibia und Fibula, Drainage
77.13.12 ↔	Sonstige Knocheninzision ohne Knochendurchtrennung an Radius und Ulna, Einlage oder Entfernung eines Medikamententrägers	77.17.99 ↔	Sonstige Knocheninzision ohne Knochendurchtrennung an Tibia und Fibula, sonstige
77.13.13 ↔	Sonstige Knocheninzision ohne Knochendurchtrennung an Radius und Ulna, Drainage	77.18.00 ↔	Sonstige Knocheninzision ohne Knochendurchtrennung an Tarsalia und Metatarsalia, n.n.bez.
77.13.99 ↔	Sonstige Knocheninzision ohne Knochendurchtrennung an Radius und Ulna, sonstige	77.18.10 ↔	Sonstige Knocheninzision ohne Knochendurchtrennung am Talus, n.n.bez.
77.14.00 ↔	Sonstige Knocheninzision ohne Knochendurchtrennung an Karpalia und Metakarpalia, n.n.bez.	77.18.11 ↔	Sonstige Knocheninzision ohne Knochendurchtrennung am Talus, Exploration und Knochenbohrung
77.14.10 ↔	Sonstige Knocheninzision ohne Knochendurchtrennung an Karpalia und Metakarpalia, Exploration und Knochenbohrung	77.18.12 ↔	Sonstige Knocheninzision ohne Knochendurchtrennung am Talus, Fremdkörperentfernung
77.14.11 ↔	Sonstige Knocheninzision ohne Knochendurchtrennung an Karpalia und Metakarpalia, Fremdkörperentfernung	77.18.13 ↔	Sonstige Knocheninzision ohne Knochendurchtrennung am Talus, Einlage und Entfernung eines Medikamententrägers
77.14.12 ↔	Sonstige Knocheninzision ohne Knochendurchtrennung an Karpalia und Metakarpalia, Einlage und Entfernung eines Medikamententrägers	77.18.14 ↔	Sonstige Knocheninzision ohne Knochendurchtrennung am Talus, Drainage
77.14.13 ↔	Sonstige Knocheninzision ohne Knochendurchtrennung an Karpalia und Metakarpalia, Drainage	77.18.19 ↔	Sonstige Knocheninzision ohne Knochendurchtrennung am Talus, sonstige
77.14.99 ↔	Sonstige Knocheninzision ohne Knochendurchtrennung an Karpalia und Metakarpalia, sonstige	77.18.20 ↔	Sonstige Knocheninzision ohne Knochendurchtrennung am Kalkaneus, n.n.bez.
77.15.00 ↔	Sonstige Knocheninzision ohne Knochendurchtrennung am Femur, n.n.bez.	77.18.21 ↔	Sonstige Knocheninzision ohne Knochendurchtrennung am Kalkaneus, Exploration und Knochenbohrung
77.15.10 ↔	Sonstige Knocheninzision ohne Knochendurchtrennung am (sonstigen) Femur, Exploration und Knochenbohrung	77.18.22 ↔	Sonstige Knocheninzision ohne Knochendurchtrennung am Kalkaneus, Fremdkörperentfernung
77.15.11 ↔	Sonstige Knocheninzision ohne Knochendurchtrennung am Femur, Fremdkörperentfernung	77.18.23 ↔	Sonstige Knocheninzision ohne Knochendurchtrennung am Kalkaneus, Einlage und Entfernung eines Medikamententrägers
77.15.12 ↔	Sonstige Knocheninzision ohne Knochendurchtrennung am Femur, Einlage und Entfernung eines Medikamententrägers	77.18.24 ↔	Sonstige Knocheninzision ohne Knochendurchtrennung am Kalkaneus, Drainage
		77.18.29 ↔	Sonstige Knocheninzision ohne Knochendurchtrennung am Kalkaneus, sonstige

77.18.30 ↔ Sonstige Knocheninzision ohne Knochendurchtrennung an sonstigen Tarsalia, n.n.bez.	77.19.49 ↔ Sonstige Knocheninzision an den Phalangen des Fusses
77.18.31 ↔ Sonstige Knocheninzision ohne Knochendurchtrennung an sonstigen Tarsalia, Exploration und Knochenbohrung	77.19.90 ↔ Knocheninzision an sonstigen näher bezeichneten Knochen, Exploration und Knochenbohrung
77.18.32 ↔ Sonstige Knocheninzision ohne Knochendurchtrennung an sonstigen Tarsalia, Fremdkörperentfernung	77.19.91 ↔ Knocheninzision an sonstigen näher bezeichneten Knochen, Fremdkörperentfernung
77.18.33 ↔ Sonstige Knocheninzision ohne Knochendurchtrennung an sonstigen Tarsalia, Einlage und Entfernung eines Medikamententrägers	77.19.92 ↔ Knocheninzision an sonstigen näher bezeichneten Knochen, Einlage und Entfernung eines Medikamententrägers
77.18.34 ↔ Sonstige Knocheninzision ohne Knochendurchtrennung an sonstigen Tarsalia, Drainage	77.19.93 ↔ Knocheninzision an sonstigen näher bezeichneten Knochen, Drainage
77.18.39 ↔ Sonstige Knocheninzision ohne Knochendurchtrennung an sonstigen Tarsalia, sonstige	77.19.99 ↔ Knocheninzision an anderen näher bezeichneten Knochen, ohne Gesichtsschädelknochen, sonstige
77.18.40 ↔ Sonstige Knocheninzision ohne Knochendurchtrennung an Metatarsalia, n.n.bez.	79.61 ↔ Débridement einer offenen Humerusfraktur
77.18.41 ↔ Sonstige Knocheninzision ohne Knochendurchtrennung an Metatarsalia, Exploration und Knochenbohrung	79.62 ↔ Débridement einer offenen Fraktur an Radius und Ulna
77.18.42 ↔ Sonstige Knocheninzision ohne Knochendurchtrennung an Metatarsalia, Fremdkörperentfernung	79.63 ↔ Débridement einer offenen Fraktur an Karpalia und Metakarpalia
77.18.43 ↔ Sonstige Knocheninzision ohne Knochendurchtrennung an Metatarsalia, Einlage und Entfernung eines Medikamententrägers	79.64 ↔ Débridement einer offenen Fingerfraktur
77.18.44 ↔ Sonstige Knocheninzision ohne Knochendurchtrennung an Metatarsalia, Drainage	79.65 ↔ Débridement einer offenen Femurfraktur
77.18.49 ↔ Sonstige Knocheninzision ohne Knochendurchtrennung an Metatarsalia, sonstige	79.66 ↔ Débridement einer offenen Fraktur an Tibia und Fibula
77.18.99 ↔ Sonstige Knocheninzision ohne Knochendurchtrennung an Tarsalia und Metatarsalia, sonstige	79.67 ↔ Débridement einer offenen Fraktur an Tarsalia und Metatarsalia
77.19.00 ↔ Knocheninzision an anderen näher bezeichneten Knochen, ohne Gesichtsschädelknochen, n.n.bez.	79.68 ↔ Débridement einer offenen Zehenfraktur
77.19.10 ↔ Knocheninzision an Phalangen der Hand, Exploration und Knochenbohrung	80.01.00 ↔ Arthrotomie zur Prothesenentfernung an der Schulter, n.n.bez.
77.19.11 ↔ Knocheninzision an Phalangen der Hand, Fremdkörperentfernung	80.01.10 ↔ Arthrotomie zur Prothesenentfernung an der Schulter, Entfernung einer Humeruskopfprothese
77.19.12 ↔ Knocheninzision an Phalangen der Hand, Einlage und Entfernung eines Medikamententrägers	80.01.11 ↔ Arthrotomie zur Prothesenentfernung an der Schulter, Entfernung einer Totalendoprothese des Schultergelenkes
77.19.13 ↔ Knocheninzision an Phalangen der Hand, Drainage	80.01.99 ↔ Arthrotomie zur Prothesenentfernung an der Schulter, sonstige
77.19.19 ↔ Sonstige Knocheninzision an Phalangen der Hand	80.02 ↔ Arthrotomie zur Prothesenentfernung am Ellenbogen
77.19.20 ↔ Knocheninzision an der Wirbelsäule, Exploration und Knochenbohrung	80.03 ↔ Arthrotomie zur Prothesenentfernung am Handgelenk
77.19.21 ↔ Knocheninzision an der Wirbelsäule, Fremdkörperentfernung	80.04.00 ↔ Arthrotomie zur Prothesenentfernung an Hand und Fingern, n.n.bez.
77.19.22 ↔ Knocheninzision an der Wirbelsäule, Einlage und Entfernung von Medikamententrägern	80.04.10 ↔ Arthrotomie zur Prothesenentfernung an Hand und Fingern, Entfernung einer Daumensattelgelenkendoprothese
77.19.23 ↔ Knocheninzision an der Wirbelsäule, Drainage	80.04.11 ↔ Arthrotomie zur Prothesenentfernung an Hand und Fingern, Entfernung einer sonstigen Fingergelenkendoprothese
77.19.29 ↔ Sonstige Knocheninzision an der Wirbelsäule	80.04.99 ↔ Arthrotomie zur Prothesenentfernung an Hand und Fingern, sonstige
77.19.30 ↔ Knocheninzision am Beckenknochen, Exploration und Knochenbohrung	80.05.00 ↔ Entfernen einer Hüftendoprothese, n.n.bez.
77.19.31 ↔ Knocheninzision am Beckenknochen, Fremdkörperentfernung	80.05.15 ↔ Entfernen einer Totalendoprothese des Hüftgelenks
77.19.32 ↔ Knocheninzision am Beckenknochen, Einlage und Entfernung von Medikamententrägern	80.05.16 ↔ Entfernen einer Totalendoprothese des Hüftgelenks, Sonderprothese
77.19.33 ↔ Knocheninzision am Beckenknochen, Drainage	80.05.17 ↔ Entfernen von Schaft, sowie Kopf einer Hüftendoprothese
77.19.39 ↔ Sonstige Knocheninzision am Beckenknochen	80.05.18 ↔ Entfernen von Schaft, Kopf, sowie Inlay einer Hüftendoprothese
77.19.40 ↔ Knocheninzision an den Phalangen des Fusses, Exploration und Knochenbohrung	80.05.1a ↔ Entfernen des Inlays einer Hüftendoprothese
77.19.41 ↔ Knocheninzision an den Phalangen des Fusses, Fremdkörperentfernung	80.05.1b ↔ Entfernen des Kopfes einer Hüftendoprothese
77.19.42 ↔ Knocheninzision an den Phalangen des Fusses, Einlage und Entfernung eines Medikamententrägers	80.05.1c ↔ Entfernen von Kopf sowie Inlay einer Hüftendoprothese
77.19.43 ↔ Knocheninzision an den Phalangen des Fusses, Drainage	80.05.1d ↔ Entfernen von Kopf, Inlay sowie Pfanne einer Hüftendoprothese
	80.05.1e ↔ Entfernen von Inlay sowie Pfanne einer Hüftendoprothese
	80.05.1f ↔ Entfernen von Stütz-, resp. Pfannendachschale sowie Pfanne einer Hüftendoprothese
	80.05.1g ↔ Entfernen von Stütz-, resp. Pfannendachschale, Pfanne sowie Kopf einer Hüftendoprothese
	80.05.99 ↔ Entfernen einer Hüftendoprothese, sonstige
	80.06.00 ↔ Entfernen einer Knieendoprothese, n.n.bez.

80.06.11 ↔ Entfernen einer Standard-Totalendoprothese des Kniegelenks	80.18.00 ↔ Sonstige Arthrotomie von Fuss und Zehen, n.n.bez.
80.06.12 ↔ Entfernen einer Sonder-Totalendoprothese des Kniegelenks	80.18.10 ↔ Arthroskopische Arthrotomie von Fuss und Zehen, Gelenkspülung mit Drainage
80.06.13 ↔ Entfernen einer achsengeführten Totalendoprothese des Kniegelenks	80.18.11 ↔ Arthroskopische Arthrotomie von Fuss und Zehen, Entfernung freier Gelenkkörper
80.06.14 ↔ Entfernen einer unikondylären Schlittenprothese	80.18.12 ↔ Arthroskopische Arthrotomie von Fuss und Zehen, Einlegen oder Entfernen eines Medikamententrägers
80.06.15 ↔ Entfernen einer bikondylären Schlittenprothese	80.18.20 ↔ Arthrotomie von Fuss und Zehen, Gelenkspülung mit Drainage
80.06.16 ↔ Entfernen eines kondylären Femurschildes mit Patella-Rückflächenersatz	80.18.21 ↔ Arthrotomie von Fuss und Zehen, Entfernung freier Gelenkkörper
80.06.17 ↔ Entfernen eines Patella-Rückflächenersatz	80.18.99 ↔ Sonstige Arthrotomie von Fuss und Zehen, sonstige
80.06.18 ↔ Entfernen des Inlays einer Knieendoprothese	80.19.00 ↔ Sonstige Arthrotomie an anderer bezeichneter Lokalisation, n.n.bez.
80.06.1a ↔ Entfernen der Tibia- oder Femurkomponenten, sowie des Inlays einer unikondylären, resp. bikondylären Schlittenprothese oder einer Standard-Totalendoprothese des Knies	80.19.10 ↔ Arthroskopische Arthrotomie des Sternoklavikulargelenkes, Gelenkspülung mit Drainage
80.06.1b ↔ Entfernen der Tibia- oder Femurkomponenten, sowie des Inlays einer Sonder-Totalendoprothese oder einer achsengeführten Totalendoprothese des Knies	80.19.11 ↔ Arthroskopische Arthrotomie des Sternoklavikulargelenkes, Entfernung freier Gelenkkörper
80.06.1c ↔ Entfernen eines isolierten Ersatzes der femoralen Gleitfläche	80.19.12 ↔ Arthroskopische Arthrotomie des Sternoklavikulargelenkes, Einlegen oder Entfernen eines Medikamententrägers
80.06.99 ↔ Entfernen einer Knieendoprothese, sonstige	80.19.20 ↔ Arthrotomie des Sternoklavikulargelenkes, Gelenkspülung mit Drainage
80.07 ↔ Arthrotomie zur Prothesenentfernung am Sprunggelenk	80.19.21 ↔ Arthrotomie des Sternoklavikulargelenkes, Entfernung freier Gelenkkörper
80.08 ↔ Arthrotomie zur Prothesenentfernung an Fuss und Zehen	80.19.29 ↔ Sonstige Arthrotomie des Sternoklavikulargelenkes
80.09 ↔ Arthrotomie zur Prothesenentfernung an anderer bezeichneter Lokalisation	80.19.90 ↔ Arthroskopische Arthrotomie an anderer bezeichneter Lokalisation, Gelenkspülung mit Drainage
80.12.00 ↔ Sonstige Arthrotomie des Ellenbogens, n.n.bez.	80.19.91 ↔ Arthroskopische Arthrotomie an anderer bezeichneter Lokalisation, Entfernung freier Gelenkkörper
80.12.10 ↔ Arthroskopische Arthrotomie des Ellenbogens, Gelenkspülung mit Drainage	80.19.92 ↔ Arthroskopische Arthrotomie an anderer bezeichneter Lokalisation, Einlegen oder Entfernen eines Medikamententrägers
80.12.11 ↔ Arthroskopische Arthrotomie des Ellenbogens, Entfernung freier Gelenkkörper	80.19.93 ↔ Arthrotomie an anderer bezeichneter Lokalisation, Gelenkspülung mit Drainage
80.12.12 ↔ Arthroskopische Arthrotomie des Ellenbogens, Einlegen oder Entfernen eines Medikamententrägers	80.19.94 ↔ Arthrotomie an anderer bezeichneter Lokalisation, Entfernung freier Gelenkkörper
80.12.20 ↔ Arthrotomie des Ellenbogens, Gelenkspülung mit Drainage	80.19.99 ↔ Sonstige Arthrotomie an anderer bezeichneter Lokalisation, sonstige
80.12.21 ↔ Arthrotomie des Ellenbogens, Entfernung freier Gelenkkörper	80.71.00 ↔ Synovektomie an der Schulter, n.n.bez.
80.12.99 ↔ Sonstige Arthrotomie des Ellenbogens, sonstige	80.71.10 ↔ Synovektomie am Humeroglenoidalgelenk
80.13.00 ↔ Sonstige Arthrotomie des Handgelenks, n.n.bez.	80.71.11 ↔ Synovektomie am Akromioklavikulargelenk
80.13.10 ↔ Arthroskopische Arthrotomie des Handgelenkes, Gelenkspülung mit Drainage	80.71.99 ↔ Synovektomie an der Schulter, sonstige
80.13.11 ↔ Arthroskopische Arthrotomie des Handgelenkes, Entfernung freier Gelenkkörper	80.72.00 ↔ Synovektomie am Ellenbogen, n.n.bez.
80.13.12 ↔ Arthroskopische Arthrotomie des Handgelenkes, Einlegen oder Entfernen eines Medikamententrägers	80.72.10 ↔ Arthroskopische Synovektomie am Ellenbogen
80.13.20 ↔ Arthrotomie des Handgelenkes, Gelenkspülung mit Drainage	80.72.20 ↔ Offene Synovektomie am Ellenbogen
80.13.21 ↔ Arthrotomie des Handgelenkes, Entfernung freier Gelenkkörper	80.72.99 ↔ Synovektomie am Ellenbogen, sonstige
80.13.99 ↔ Sonstige Arthrotomie des Handgelenks, sonstige	80.73.00 ↔ Synovektomie am Handgelenk, n.n.bez.
80.14.00 ↔ Sonstige Arthrotomie von Hand und Fingern, n.n.bez.	80.73.10 ↔ Arthroskopische Synovektomie am Handgelenk
80.14.10 ↔ Arthrotomie von Hand und Fingern, Gelenkspülung mit Drainage	80.73.20 ↔ Offene Synovektomie am Handgelenk
80.14.99 ↔ Sonstige Arthrotomie von Hand und Fingern, sonstige	80.73.99 ↔ Synovektomie am Handgelenk, sonstige
80.16.00 ↔ Sonstige Arthrotomie des Knies, n.n.bez.	80.75.00 ↔ Synovektomie an der Hüfte, n.n.bez.
80.16.10 ↔ Arthroskopische Arthrotomie des Kniegelenks, Gelenkspülung mit Drainage	80.75.10 ↔ Arthroskopische Synovektomie an der Hüfte
80.16.11 ↔ Arthroskopische Arthrotomie des Kniegelenks, Entfernung freier Gelenkkörper	80.75.20 ↔ Offene Synovektomie an der Hüfte
80.16.12 ↔ Arthroskopische Arthrotomie des Kniegelenks, Einlegen oder Entfernen eines Medikamententrägers	80.75.99 ↔ Synovektomie an der Hüfte, sonstige
80.16.20 ↔ Arthrotomie des Kniegelenks, Gelenkspülung mit Drainage	80.76.00 ↔ Synovektomie am Knie, n.n.bez.
80.16.21 ↔ Sonstige Arthrotomie des Knies, Arthrotomie des Kniegelenks, Entfernung freier Gelenkkörper	80.76.10 ↔ Arthroskopische Synovektomie am Kniegelenk
80.16.99 ↔ Sonstige Arthrotomie des Knies, sonstige	80.76.11 ↔ Arthroskopische Synovektomie am proximalen Tibiofibulargelenk
	80.76.20 ↔ Offene Synovektomie am Kniegelenk
	80.76.21 ↔ Offene Synovektomie am proximalen Tibiofibulargelenk
	80.76.99 ↔ Synovektomie am Knie, sonstige
	80.78.00 ↔ Synovektomie an Fuss und Zehen, n.n.bez.
	80.78.10 ↔ Arthroskopische Synovektomie am Tarsometatarsalgelenk

80.78.11 ↔	Arthroskopische Synovektomie am Metatarsophalangealgelenk	80.88.99 ↔	Sonstige lokale Exzision oder Destruktion einer Gelenkläsion an Fuss und Zehen, sonstige
80.78.19 ↔	Sonstige arthroskopische Synovektomie an Fuss und Zehen	80.89.00 ↔	Sonstige lokale Exzision oder Destruktion einer Gelenkläsion an anderer bezeichneter Lokalisation, n.n.bez.
80.78.20 ↔	Offene Synovektomie am Tarsometatarsalgelenk	80.89.20 ↔	Arthroskopische lokale Exzision oder Destruktion einer Gelenkläsion am Iliosakralgelenk
80.78.21 ↔	Offene Synovektomie am Metatarsophalangealgelenk	80.89.21 ↔	Débridement am Iliosakralgelenk
80.78.29 ↔	Sonstige offene Synovektomie an Fuss und Zehen	80.89.22 ↔	Zystenexstirpation am Iliosakralgelenk
80.78.99 ↔	Synovektomie an Fuss und Zehen, sonstige	80.89.29 ↔	Sonstige lokale Exzision oder Destruktion am Iliosakralgelenk
80.79.10 ↔	Arthroskopische Synovektomie am Sternoklavikulargelenk	81.51.13 ↔	Erstimplantation einer Oberflächenersatzprothese
80.79.11 ↔	Arthroskopische Synovektomie am Iliosakralgelenk	81.51.21 ↔	Implantation einer Totalendoprothese des Hüftgelenks bei einem Prothesenwechsel
80.79.20 ↔	Offene Synovektomie am Sternoklavikulargelenk	81.51.22 ↔	Implantation einer Totalendoprothese des Hüftgelenks, Sonderprothese bei einem Prothesenwechsel
80.79.21 ↔	Offene Synovektomie am Iliosakralgelenk	81.51.23 ↔	Implantation einer Oberflächenersatzprothese bei einem Prothesenwechsel
80.79.22 ↔	Offene Synovektomie an der Symphyse	81.51.29 ↔	Implantation einer Totalendoprothese des Hüftgelenks bei einem Prothesenwechsel, sonstige
80.83.00 ↔	Sonstige lokale Exzision oder Destruktion einer Gelenkläsion am Handgelenk, n.n.bez.	81.52.41 ↔	Implantation einer Monokopfprothese bei einem Prothesenwechsel
80.83.10 ↔	Arthroskopische lokale Exzision oder Destruktion einer Gelenkläsion am Handgelenk	81.52.42 ↔	Implantation einer Duokopfprothese bei einem Prothesenwechsel
80.83.11 ↔	Débridement am Handgelenk	81.52.49 ↔	Implantation einer Teilprothese des Hüftgelenks bei einem Prothesenwechsel, sonstige
80.83.12 ↔	Zystenexstirpation am Handgelenk	81.52.51 ↔	Implantation einer Stütz- resp. Pfannendachschale einer Hüftendoprothese bei einem Wechsel
80.83.99 ↔	Sonstige lokale Exzision oder Destruktion einer Gelenkläsion am Handgelenk, sonstige	81.52.52 ↔	Implantation des Inlays einer Hüftendoprothese bei einem Wechsel
80.85.00 ↔	Sonstige lokale Exzision oder Destruktion einer Gelenkläsion an der Hüfte, n.n.bez.	81.52.53 ↔	Implantation des Kopfs einer Hüftendoprothese bei einem Wechsel
80.85.10 ↔	Arthroskopische lokale Exzision oder Destruktion einer Gelenkläsion an der Hüfte	81.52.54 ↔	Implantation von Kopf sowie Inlay einer Hüftendoprothese bei einem Wechsel
80.85.11 ↔	Débridement am Hüftgelenk	81.52.55 ↔	Implantation von Kopf, Inlay sowie Pfanne einer Hüftendoprothese bei einem Wechsel
80.85.12 ↔	Zystenexstirpation am Hüftgelenk	81.52.56 ↔	Implantation von Inlay sowie Pfanne einer Hüftendoprothese bei einem Wechsel
80.85.99 ↔	Sonstige lokale Exzision oder Destruktion einer Gelenkläsion an der Hüfte, sonstige	81.52.57 ↔	Implantation von Stütz- resp. Pfannendachschale sowie Pfanne einer Hüftendoprothese bei einem Wechsel
80.86.00 ↔	Sonstige lokale Exzision oder Destruktion einer Gelenkläsion am Knie, n.n.bez.	81.52.58 ↔	Implantation von Stütz- resp. Pfannendachschale, Pfanne sowie Kopf einer Hüftendoprothese bei einem Wechsel
80.86.10 ↔	Arthroskopische lokale Exzision oder Destruktion am Kniegelenk	81.52.59 ↔	Implantation von Teilkomponenten einer Hüftendoprothese bei einem Wechsel, sonstige
80.86.11 ↔	Débridement am Kniegelenk	81.52.5a ↔	Implantation von Schaft sowie Kopf einer Hüftendoprothese bei einem Wechsel
80.86.12 ↔	Zystenexstirpation am Kniegelenk	81.52.5b ↔	Implantation von Schaft, Kopf sowie Inlay einer Hüftendoprothese bei einem Wechsel
80.86.13 ↔	Exzision eines Meniskusganglions am Kniegelenk	81.53 ↔	Revision ohne Ersatz einer Hüftendoprothese
80.86.99 ↔	Sonstige lokale Exzision oder Destruktion einer Gelenkläsion am Knie, sonstige	81.54.31 ↔	Implantation einer Standard-Totalendoprothese des Kniegelenks bei einem Prothesenwechsel
80.87.00 ↔	Sonstige lokale Exzision oder Destruktion einer Gelenkläsion am Sprunggelenk, n.n.bez.	81.54.32 ↔	Implantation einer Sonder-Totalendoprothese des Kniegelenks bei einem Prothesenwechsel
80.87.10 ↔	Arthroskopische lokale Exzision oder Destruktion einer Gelenkläsion am oberen Sprunggelenk	81.54.33 ↔	Implantation einer achsengeführten Totalendoprothese des Kniegelenks bei einem Prothesenwechsel
80.87.11 ↔	Débridement am oberen Sprunggelenk	81.54.34 ↔	Implantation einer unikondylären Schlittenprothese bei einem Prothesenwechsel
80.87.12 ↔	Zystenexstirpation am oberen Sprunggelenk	81.54.35 ↔	Implantation einer bikondylären Schlittenprothese bei einem Prothesenwechsel
80.87.19 ↔	Sonstige lokale Exzision oder Destruktion einer Gelenkläsion am oberen Sprunggelenk	81.54.39 ↔	Implantation einer Knieendoprothese bei einem Prothesenwechsel, sonstige
80.87.20 ↔	Arthroskopische lokale Exzision oder Destruktion einer Gelenkläsion am unteren Sprunggelenk	81.54.42 ↔	Implantation eines Patella-Rückflächenersatz bei einem Wechsel
80.87.21 ↔	Débridement am unteren Sprunggelenk	81.54.43 ↔	Implantation des Inlays einer Knieprothese bei einem Wechsel
80.87.22 ↔	Zystenexstirpation am unteren Sprunggelenk		
80.87.29 ↔	Sonstige lokale Exzision oder Destruktion einer Gelenkläsion am unteren Sprunggelenk		
80.87.99 ↔	Sonstige lokale Exzision oder Destruktion einer Gelenkläsion am Sprunggelenk, sonstige		
80.88.00 ↔	Sonstige lokale Exzision oder Destruktion einer Gelenkläsion an Fuss und Zehen, n.n.bez.		
80.88.10 ↔	Arthroskopische lokale Exzision oder Destruktion einer Gelenkläsion an Fuss und Zehen		
80.88.20 ↔	Débridement am Metatarsophalangealgelenk		
80.88.21 ↔	Zystenexstirpation am Metatarsophalangealgelenk		
80.88.29 ↔	Sonstige lokale Exzision oder Destruktion am Metatarsophalangealgelenk		
80.88.30 ↔	Débridement an Zehengelenken		
80.88.40 ↔	Débridement an sonstigen Fussgelenken		
80.88.50 ↔	Zystenexstirpation an sonstigen Gelenken von Fuss und Zehen		
80.88.59 ↔	Sonstige lokale Exzision oder Destruktion an sonstigen Gelenken von Fuss und Zehen		

81.54.44 ↔	Implantation der Tibia- oder Femurkomponenten, sowie des Inlays einer unikondylären, resp. bikondylären Schlittenprothese oder einer Standard-Totalendoprothese des Knies bei einem Wechsel	84.28 ↔	Oberschenkel-Replantation
81.54.45 ↔	Implantation der Tibia- oder Femurkomponenten, sowie des Inlays einer Sonder-Totalendoprothese oder einer achsengeführten Totalendoprothese des Knies, bei einem Wechsel	84.29 ↔	Replantation einer Extremität, sonstige
81.54.46 ↔	Implantation eines isolierten Ersatzes der femoralen Gleitfläche bei einem Wechsel	84.3x.00 ↔	Revision eines Amputationsstumpfes, n.n.bez.
81.54.47 ↔	Implantation eines kondylären Femurschilds mit Patella-Rückflächenersatz bei einem Wechsel	84.3x.10 ↔	Revision eines Amputationsstumpfes, Schulter- und Oberarmregion
81.54.49 ↔	Implantation von Teilkomponenten einer Knieendoprothese bei einem Wechsel, sonstige	84.3x.11 ↔	Revision eines Amputationsstumpfes, Unterarmregion
81.55 ↔	Revision ohne Ersatz einer Knieendoprothese	84.3x.12 ↔	Revision eines Amputationsstumpfes, Handregion
81.59.10 ↔	Revision des Gelenkersatzes der unteren Extremitäten, ohne Wechsel	84.3x.13 ↔	Revision eines Amputationsstumpfes, Untere Extremität
81.59.11 ↔	Revision und Wechsel einer Sprunggelenkendoprothese	84.3x.19 ↔	Revision eines Amputationsstumpfes, Andere Lokalisation
81.59.12 ↔	Revision und Wechsel einer Fusswurzelendoprothese	84.3x.99 ↔	Revision eines Amputationsstumpfes, sonstige
81.59.13 ↔	Revision und Wechsel einer Vorfuss- oder Zehenendoprothese	84.66.10 ↔	Ersetzen von künstlicher Diskusprothese, zervikal
84.00 ↔	Amputation an der oberen Extremität, n.n.bez.	84.66.20 ↔	Revision von künstlicher Diskusprothese, zervikal
84.01 ↔	Amputation und Exartikulation an einem Finger (ausgenommen am Daumen)	84.66.99 ↔	Revision oder Ersetzen von künstlicher Diskusprothese, zervikal, sonstige
84.02 ↔	Amputation und Exartikulation am Daumen	84.67 ↔	Revision oder Ersetzen von künstlicher Diskusprothese, thorakal
84.03.00 ↔	Hand-Amputation, n.n.bez.	84.68.10 ↔	Ersetzen von künstlicher Diskusprothese, lumbosakral
84.03.10 ↔	Komplette Hand-Amputation an Handwurzel oder Mittelhand	84.68.20 ↔	Revision von künstlicher Diskusprothese, lumbosakral
84.03.99 ↔	Hand-Amputation, sonstige	84.68.99 ↔	Revision oder Ersetzen von künstlicher Diskusprothese, lumbosakral, sonstige
84.04 ↔	Handgelenks-Exartikulation	84.69.10 ↔	Ersetzen von künstlicher Diskusprothese
84.05 ↔	Vorderarm-Amputation	84.69.20 ↔	Revision von künstlicher Diskusprothese
84.06 ↔	Ellenbogen-Exartikulation	84.69.99 ↔	Revision oder Ersetzen von künstlicher Diskusprothese, sonstige
84.07 ↔	Oberarm-Amputation	84.99.14 ↔	Borggreve-Plastik
84.08 ↔	Schultergelenk-Exartikulation	86.41.11 ↔	Radikale und grossflächige Exzision von Läsion oder Gewebe an Haut und Subkutangewebe, ohne primären Wundverschluss, am Kopf
84.09 ↔	Interthorakoskapuläre Amputation	86.41.12 ↔	Radikale und grossflächige Exzision von Läsion oder Gewebe an Haut und Subkutangewebe, ohne primären Wundverschluss, am Hals
84.10 ↔	Amputation der unteren Extremität, n.n.bez.	86.41.13 ↔	Radikale und grossflächige Exzision von Läsion oder Gewebe an Haut und Subkutangewebe, ohne primären Wundverschluss, an Schulter und Axilla
84.11 ↔	Zehenamputation	86.41.14 ↔	Radikale und grossflächige Exzision von Läsion oder Gewebe an Haut und Subkutangewebe, ohne primären Wundverschluss, an Oberarm und Ellenbogen
84.12 ↔	Amputation durch Fuss	86.41.15 ↔	Radikale und grossflächige Exzision von Läsion oder Gewebe an Haut und Subkutangewebe, ohne primären Wundverschluss, an Unterarm
84.13 ↔	Exartikulation im Sprunggelenk	86.41.16 ↔	Radikale und grossflächige Exzision von Läsion oder Gewebe an Haut und Subkutangewebe, ohne primären Wundverschluss, an der Hand
84.14 ↔	Transmalleoläre Amputation im Sprunggelenk	86.41.17 ↔	Radikale und grossflächige Exzision von Läsion oder Gewebe an Haut und Subkutangewebe, ohne primären Wundverschluss, an Brustwand und Rücken
84.15 ↔	Sonstige Unterschenkel-Amputation	86.41.18 ↔	Radikale und grossflächige Exzision von Läsion oder Gewebe an Haut und Subkutangewebe, ohne primären Wundverschluss, an Bauchregion und Leiste
84.16 ↔	Knie-Exartikulation	86.41.1a ↔	Radikale und grossflächige Exzision von Läsion oder Gewebe an Haut und Subkutangewebe, ohne primären Wundverschluss, am Gesäss
84.17 ↔	Oberschenkel-Amputation	86.41.1b ↔	Radikale und grossflächige Exzision von Läsion oder Gewebe an Haut und Subkutangewebe, ohne primären Wundverschluss, an Oberschenkel und Knie
84.18 ↔	Hüft-Exartikulation	86.41.1c ↔	Radikale und grossflächige Exzision von Läsion oder Gewebe an Haut und Subkutangewebe, ohne primären Wundverschluss, an Unterschenkel
84.19 ↔	Abdominopelvine Amputation	86.41.1d ↔	Radikale und grossflächige Exzision von Läsion oder Gewebe an Haut und Subkutangewebe, ohne primären Wundverschluss, am Fuss
84.20 ↔	Replantation einer Extremität, n.n.bez.		
84.21 ↔	Daumen-Replantation		
84.22 ↔	Finger-Replantation (ausser Daumen)		
84.23.00 ↔	Replantation von Vorderarm, Handgelenk oder Hand, n.n.bez.		
84.23.10 ↔	Replantation von Vorderarm		
84.23.12 ↔	Replantation von der Mittelhand		
84.23.13 ↔	Replantation vom Handgelenk		
84.23.99 ↔	Replantation von Vorderarm, Handgelenk oder Hand, sonstige		
84.24.00 ↔	Replantation im Ellenbogenbereich oder Oberarm, n.n.bez.		
84.24.11 ↔	Replantation im Ellenbogenbereich		
84.24.12 ↔	Replantation vom Oberarm		
84.24.99 ↔	Replantation im Ellenbogenbereich oder Oberarm, sonstige		
84.25 ↔	Zehen-Replantation		
84.26 ↔	Fuss-Replantation		
84.27.00 ↔	Replantation von Unterschenkel oder Sprunggelenk, n.n.bez.		
84.27.11 ↔	Replantation im Kniebereich		
84.27.12 ↔	Replantation vom Unterschenkel		
84.27.99 ↔	Replantation von Unterschenkel oder Sprunggelenk, sonstige		

86.42.11 ↔	Radikale und grossflächige Exzision von Läsion oder Gewebe an Haut und Subkutangewebe, mit primärem Wundverschluss, am Kopf	86.43.1c ↔	Radikale und grossflächige Exzision von Läsion oder Gewebe an Haut und Subkutangewebe, mit plastischer Deckung, an Unterschenkel
86.42.12 ↔	Radikale und grossflächige Exzision von Läsion oder Gewebe an Haut und Subkutangewebe, mit primärem Wundverschluss, am Hals	86.43.1d ↔	Radikale und grossflächige Exzision von Läsion oder Gewebe an Haut und Subkutangewebe, mit plastischer Deckung, am Fuss
86.42.13 ↔	Radikale und grossflächige Exzision von Läsion oder Gewebe an Haut und Subkutangewebe, mit primärem Wundverschluss, an Schulter und Axilla	86.6a.11 ↔	Autologe Vollhauttransplantation, kleinflächig, am Kopf
86.42.14 ↔	Radikale und grossflächige Exzision von Läsion oder Gewebe an Haut und Subkutangewebe, mit primärem Wundverschluss, an Oberarm und Ellenbogen	86.6a.12 ↔	Autologe Vollhauttransplantation, kleinflächig, am Hals
86.42.15 ↔	Radikale und grossflächige Exzision von Läsion oder Gewebe an Haut und Subkutangewebe, mit primärem Wundverschluss, an Unterarm	86.6a.13 ↔	Autologe Vollhauttransplantation, kleinflächig, an Schulter und Axilla
86.42.16 ↔	Radikale und grossflächige Exzision von Läsion oder Gewebe an Haut und Subkutangewebe, mit primärem Wundverschluss, an der Hand	86.6a.14 ↔	Autologe Vollhauttransplantation, kleinflächig, an Oberarm und Ellenbogen
86.42.17 ↔	Radikale und grossflächige Exzision von Läsion oder Gewebe an Haut und Subkutangewebe, mit primärem Wundverschluss, an Brustwand und Rücken	86.6a.15 ↔	Autologe Vollhauttransplantation, kleinflächig, am Unterarm
86.42.18 ↔	Radikale und grossflächige Exzision von Läsion oder Gewebe an Haut und Subkutangewebe, mit primärem Wundverschluss, an Bauchregion und Leiste	86.6a.16 ↔	Autologe Vollhauttransplantation, kleinflächig, an der Hand
86.42.1a ↔	Radikale und grossflächige Exzision von Läsion oder Gewebe an Haut und Subkutangewebe, mit primärem Wundverschluss, am Gesäss	86.6a.17 ↔	Autologe Vollhauttransplantation, kleinflächig, an Brustwand und Rücken
86.42.1b ↔	Radikale und grossflächige Exzision von Läsion oder Gewebe an Haut und Subkutangewebe, mit primärem Wundverschluss, an Oberschenkel und Knie	86.6a.18 ↔	Autologe Vollhauttransplantation, kleinflächig, an Bauchregion und Leiste
86.42.1c ↔	Radikale und grossflächige Exzision von Läsion oder Gewebe an Haut und Subkutangewebe, mit primärem Wundverschluss, an Unterschenkel	86.6a.1a ↔	Autologe Vollhauttransplantation, kleinflächig, am Gesäss
86.42.1d ↔	Radikale und grossflächige Exzision von Läsion oder Gewebe an Haut und Subkutangewebe, mit primärem Wundverschluss, am Fuss	86.6a.1b ↔	Autologe Vollhauttransplantation, kleinflächig, an Oberschenkel und Knie
86.43.11 ↔	Radikale und grossflächige Exzision von Läsion oder Gewebe an Haut und Subkutangewebe, mit plastischer Deckung, am Kopf	86.6a.1c ↔	Autologe Vollhauttransplantation, kleinflächig, am Unterschenkel
86.43.12 ↔	Radikale und grossflächige Exzision von Läsion oder Gewebe an Haut und Subkutangewebe, mit plastischer Deckung, am Hals	86.6a.1d ↔	Autologe Vollhauttransplantation, kleinflächig, am Fuss
86.43.13 ↔	Radikale und grossflächige Exzision von Läsion oder Gewebe an Haut und Subkutangewebe, mit plastischer Deckung, an Schulter und Axilla	86.6a.21 ↔	Autologe Vollhauttransplantation, grossflächig, am Kopf
86.43.14 ↔	Radikale und grossflächige Exzision von Läsion oder Gewebe an Haut und Subkutangewebe, mit plastischer Deckung, an Oberarm und Ellenbogen	86.6a.22 ↔	Autologe Vollhauttransplantation, grossflächig, am Hals
86.43.15 ↔	Radikale und grossflächige Exzision von Läsion oder Gewebe an Haut und Subkutangewebe, mit plastischer Deckung, an Unterarm	86.6a.23 ↔	Autologe Vollhauttransplantation, grossflächig, an Schulter und Axilla
86.43.16 ↔	Radikale und grossflächige Exzision von Läsion oder Gewebe an Haut und Subkutangewebe, mit plastischer Deckung, an der Hand	86.6a.24 ↔	Autologe Vollhauttransplantation, grossflächig, an Oberarm und Ellenbogen
86.43.17 ↔	Radikale und grossflächige Exzision von Läsion oder Gewebe an Haut und Subkutangewebe, mit plastischer Deckung, an Brustwand und Rücken	86.6a.25 ↔	Autologe Vollhauttransplantation, grossflächig, am Unterarm
86.43.18 ↔	Radikale und grossflächige Exzision von Läsion oder Gewebe an Haut und Subkutangewebe, mit plastischer Deckung, an Bauchregion und Leiste	86.6a.26 ↔	Autologe Vollhauttransplantation, grossflächig, an der Hand
86.43.1a ↔	Radikale und grossflächige Exzision von Läsion oder Gewebe an Haut und Subkutangewebe, mit plastischer Deckung, am Gesäss	86.6a.27 ↔	Autologe Vollhauttransplantation, grossflächig, an Brustwand und Rücken
86.43.1b ↔	Radikale und grossflächige Exzision von Läsion oder Gewebe an Haut und Subkutangewebe, mit plastischer Deckung, an Oberschenkel und Knie	86.6a.28 ↔	Autologe Vollhauttransplantation, grossflächig, an Bauchregion und Leiste
		86.6a.2a ↔	Autologe Vollhauttransplantation, grossflächig, am Gesäss
		86.6a.2b ↔	Autologe Vollhauttransplantation, grossflächig, an Oberschenkel und Knie
		86.6a.2c ↔	Autologe Vollhauttransplantation, grossflächig, am Unterschenkel
		86.6a.2d ↔	Autologe Vollhauttransplantation, grossflächig, am Fuss
		86.6b.11 ↔	Autologe Spalthauttransplantation, kleinflächig, am Kopf
		86.6b.12 ↔	Autologe Spalthauttransplantation, kleinflächig, am Hals
		86.6b.13 ↔	Autologe Spalthauttransplantation, kleinflächig, an Schulter und Axilla
		86.6b.14 ↔	Autologe Spalthauttransplantation, kleinflächig, an Oberarm und Ellenbogen
		86.6b.15 ↔	Autologe Spalthauttransplantation, kleinflächig, am Unterarm
		86.6b.16 ↔	Autologe Spalthauttransplantation, kleinflächig, an der Hand
		86.6b.17 ↔	Autologe Spalthauttransplantation, kleinflächig, an Brustwand und Rücken
		86.6b.18 ↔	Autologe Spalthauttransplantation, kleinflächig, an Bauchregion und Leiste

86.6b.1a ↔ Autologe Spalthauttransplantation, kleinflächig, am Gesäss	86.7a.5d ↔ Transpositionsplastik (VY), kleinflächig, am Fuss
86.6b.1b ↔ Autologe Spalthauttransplantation, kleinflächig, an Oberschenkel und Knie	86.7a.5e ↔ Transpositionsplastik (VY), kleinflächig, an anderer Lokalisation
86.6b.1c ↔ Autologe Spalthauttransplantation, kleinflächig, am Unterschenkel	86.7a.61 ↔ Transpositionsplastik (VY), grossflächig, am Kopf
86.6b.1d ↔ Autologe Spalthauttransplantation, kleinflächig, am Fuss	86.7a.66 ↔ Transpositionsplastik (VY), grossflächig, an der Hand
86.6b.21 ↔ Autologe Spalthauttransplantation, grossflächig, am Kopf	86.7a.6d ↔ Transpositionsplastik (VY), grossflächig, am Fuss
86.6b.22 ↔ Autologe Spalthauttransplantation, grossflächig, am Hals	86.7a.6e ↔ Transpositionsplastik (VY), grossflächig, an anderer Lokalisation
86.6b.23 ↔ Autologe Spalthauttransplantation, grossflächig, an Schulter und Axilla	86.7a.71 ↔ Insellappenplastik, kleinflächig, am Kopf
86.6b.24 ↔ Autologe Spalthauttransplantation, grossflächig, an Oberarm und Ellenbogen	86.7a.76 ↔ Insellappenplastik, kleinflächig, an der Hand
86.6b.25 ↔ Autologe Spalthauttransplantation, grossflächig, am Unterarm	86.7a.7d ↔ Insellappenplastik, kleinflächig, am Fuss
86.6b.26 ↔ Autologe Spalthauttransplantation, grossflächig, an der Hand	86.7a.7e ↔ Insellappenplastik, kleinflächig, an anderer Lokalisation
86.6b.27 ↔ Autologe Spalthauttransplantation, grossflächig, an Brustwand und Rücken	86.7a.81 ↔ Insellappenplastik, grossflächig, am Kopf
86.6b.28 ↔ Autologe Spalthauttransplantation, grossflächig, an Bauchregion und Leiste	86.7a.86 ↔ Insellappenplastik, grossflächig, an der Hand
86.6b.2a ↔ Autologe Spalthauttransplantation, grossflächig, am Gesäss	86.7a.8d ↔ Insellappenplastik, grossflächig, am Fuss
86.6b.2b ↔ Autologe Spalthauttransplantation, grossflächig, an Oberschenkel und Knie	86.7a.8e ↔ Insellappenplastik, grossflächig, an anderer Lokalisation
86.6b.2c ↔ Autologe Spalthauttransplantation, grossflächig, am Unterschenkel	86.7a.91 ↔ Lokale Lappenplastik an Haut und Subkutangewebe, sonstige, am Kopf
86.6b.2d ↔ Autologe Spalthauttransplantation, grossflächig, am Fuss	86.7a.96 ↔ Lokale Lappenplastik an Haut und Subkutangewebe, sonstige, an der Hand
86.6c.21 ↔ Permanenter Hautersatz durch zweischichtiges Dermis-Epidermis-Ersatzmaterial, grossflächig, am Kopf	86.7a.9d ↔ Lokale Lappenplastik an Haut und Subkutangewebe, sonstige, am Fuss
86.6c.26 ↔ Permanenter Hautersatz durch zweischichtiges Dermis-Epidermis-Ersatzmaterial, grossflächig, an der Hand	86.7a.9e ↔ Lokale Lappenplastik an Haut und Subkutangewebe, sonstige, an anderer Lokalisation
86.6c.2d ↔ Permanenter Hautersatz durch zweischichtiges Dermis-Epidermis-Ersatzmaterial, grossflächig, am Fuss	86.7a.b1 ↔ Z-Plastik, grossflächig, am Kopf
86.6c.2e ↔ Permanenter Hautersatz durch zweischichtiges Dermis-Epidermis-Ersatzmaterial, grossflächig, an anderer Lokalisation	86.7a.b6 ↔ Z-Plastik, grossflächig, an der Hand
86.6d.11 ↔ Revision einer freien Hauttransplantation und eines permanenten Hautersatzes, am Kopf	86.7a.bd ↔ Z-Plastik, grossflächig, am Fuss
86.6d.16 ↔ Revision einer freien Hauttransplantation und eines permanenten Hautersatzes, an der Hand	86.7a.be ↔ Z-Plastik, grossflächig, an anderer Lokalisation
86.6d.1d ↔ Revision einer freien Hauttransplantation und eines permanenten Hautersatzes, am Fuss	86.7a.d1 ↔ W-Plastik, grossflächig, am Kopf
86.6d.1e ↔ Revision einer freien Hauttransplantation und eines permanenten Hautersatzes, an anderer Lokalisation	86.7a.d6 ↔ W-Plastik, grossflächig, an der Hand
86.7a.21 ↔ Dehnungsplastik, grossflächig, am Kopf	86.7a.dd ↔ W-Plastik, grossflächig, am Fuss
86.7a.26 ↔ Dehnungsplastik, grossflächig, an der Hand	86.7a.de ↔ W-Plastik, grossflächig, an anderer Lokalisation
86.7a.2d ↔ Dehnungsplastik, grossflächig, am Fuss	86.7b.11 ↔ Gestielte regionale Lappenplastik, am Kopf
86.7a.2e ↔ Dehnungsplastik, grossflächig, an anderer Lokalisation	86.7b.12 ↔ Gestielte regionale Lappenplastik, am Hals
86.7a.31 ↔ Verschiebe-Rotationsplastik, kleinflächig, am Kopf	86.7b.13 ↔ Gestielte regionale Lappenplastik, an Schulter und Axilla
86.7a.36 ↔ Verschiebe-Rotationsplastik, kleinflächig, an der Hand	86.7b.14 ↔ Gestielte regionale Lappenplastik, an Oberarm und Ellenbogen
86.7a.3d ↔ Verschiebe-Rotationsplastik, kleinflächig, am Fuss	86.7b.15 ↔ Gestielte regionale Lappenplastik, am Unterarm
86.7a.3e ↔ Verschiebe-Rotationsplastik, kleinflächig, an anderer Lokalisation	86.7b.16 ↔ Gestielte regionale Lappenplastik, an der Hand
86.7a.41 ↔ Verschiebe-Rotationsplastik, grossflächig, am Kopf	86.7b.17 ↔ Gestielte regionale Lappenplastik, an Brustwand und Rücken
86.7a.46 ↔ Verschiebe-Rotationsplastik, grossflächig, an der Hand	86.7b.18 ↔ Gestielte regionale Lappenplastik, an Bauchregion und Leiste
86.7a.4d ↔ Verschiebe-Rotationsplastik, grossflächig, am Fuss	86.7b.1a ↔ Gestielte regionale Lappenplastik, am Gesäss
86.7a.4e ↔ Verschiebe-Rotationsplastik, grossflächig, an anderer Lokalisation	86.7b.1b ↔ Gestielte regionale Lappenplastik, an Oberschenkel und Knie
86.7a.51 ↔ Transpositionsplastik (VY), kleinflächig, am Kopf	86.7b.1c ↔ Gestielte regionale Lappenplastik, am Unterschenkel
86.7a.56 ↔ Transpositionsplastik (VY), kleinflächig, an der Hand	86.7b.1d ↔ Gestielte regionale Lappenplastik, am Fuss
	86.7c.11 ↔ Gestielte Fernlappenplastik, am Kopf
	86.7c.12 ↔ Gestielte Fernlappenplastik, am Hals
	86.7c.13 ↔ Gestielte Fernlappenplastik, an Schulter und Axilla
	86.7c.14 ↔ Gestielte Fernlappenplastik, an Oberarm und Ellenbogen
	86.7c.15 ↔ Gestielte Fernlappenplastik, am Unterarm
	86.7c.16 ↔ Gestielte Fernlappenplastik, an der Hand
	86.7c.17 ↔ Gestielte Fernlappenplastik, an Brustwand und Rücken
	86.7c.18 ↔ Gestielte Fernlappenplastik, an Bauchregion und Leiste
	86.7c.1a ↔ Gestielte Fernlappenplastik, am Gesäss
	86.7c.1b ↔ Gestielte Fernlappenplastik, an Oberschenkel und Knie
	86.7c.1c ↔ Gestielte Fernlappenplastik, am Unterschenkel
	86.7c.1d ↔ Gestielte Fernlappenplastik, am Fuss
	86.7d.11 ↔ Plastik mit freiem Lappen mit mikrovaskulärer Anastomosierung, am Kopf
	86.7d.12 ↔ Plastik mit freiem Lappen mit mikrovaskulärer Anastomosierung, am Hals

86.7d.13 ↔ Plastik mit freiem Lappen mit mikrovaskulärer Anastomosierung, an Schulter und Axilla	86.88.b1 ↔ Weichteildeckung durch kultivierte Keratinozyten, grossflächig, am Kopf
86.7d.14 ↔ Plastik mit freiem Lappen mit mikrovaskulärer Anastomosierung, an Oberarm und Ellenbogen	86.88.b6 ↔ Weichteildeckung durch kultivierte Keratinozyten, grossflächig, an der Hand
86.7d.15 ↔ Plastik mit freiem Lappen mit mikrovaskulärer Anastomosierung, am Unterarm	86.88.bd ↔ Weichteildeckung durch kultivierte Keratinozyten, grossflächig, am Fuss
86.7d.16 ↔ Plastik mit freiem Lappen mit mikrovaskulärer Anastomosierung, an der Hand	86.88.be ↔ Weichteildeckung durch kultivierte Keratinozyten, grossflächig, an anderer Lokalisation
86.7d.17 ↔ Plastik mit freiem Lappen mit mikrovaskulärer Anastomosierung, an Brustwand und Rücken	86.88.d1 ↔ Temporäre Weichteildeckung durch alloplastisches Material, grossflächig, am Kopf
86.7d.18 ↔ Plastik mit freiem Lappen mit mikrovaskulärer Anastomosierung, an Bauchregion und Leiste	86.88.d6 ↔ Temporäre Weichteildeckung durch alloplastisches Material, grossflächig, an der Hand
86.7d.1a ↔ Plastik mit freiem Lappen mit mikrovaskulärer Anastomosierung, am Gesäss	86.88.dd ↔ Temporäre Weichteildeckung durch alloplastisches Material, grossflächig, am Fuss
86.7d.1b ↔ Plastik mit freiem Lappen mit mikrovaskulärer Anastomosierung, an Oberschenkel und Knie	86.88.e1 ↔ Temporäre Weichteildeckung mittels allogener Haut, kleinflächig, am Kopf
86.7d.1c ↔ Plastik mit freiem Lappen mit mikrovaskulärer Anastomosierung, am Unterschenkel	86.88.e6 ↔ Temporäre Weichteildeckung mittels allogener Haut, kleinflächig, an der Hand
86.7d.1d ↔ Plastik mit freiem Lappen mit mikrovaskulärer Anastomosierung, am Fuss	86.88.ed ↔ Temporäre Weichteildeckung mittels allogener Haut, kleinflächig, am Fuss
86.7e.21 ↔ Revision von gestielter regionaler Lappenplastik, am Kopf	86.88.f1 ↔ Temporäre Weichteildeckung mittels allogener Haut, grossflächig, am Kopf
86.7e.26 ↔ Revision von gestielter regionaler Lappenplastik, an der Hand	86.88.f6 ↔ Temporäre Weichteildeckung mittels allogener Haut, grossflächig, an der Hand
86.7e.2d ↔ Revision von gestielter regionaler Lappenplastik, am Fuss	86.88.fd ↔ Temporäre Weichteildeckung mittels allogener Haut, grossflächig, am Fuss
86.7e.2e ↔ Revision von gestielter regionaler Lappenplastik, an anderer Lokalisation	86.88.g1 ↔ Temporäre Weichteildeckung mittels xenogener Haut, kleinflächig, am Kopf
86.7e.31 ↔ Revision von gestielter Fernlappenplastik, am Kopf	86.88.g6 ↔ Temporäre Weichteildeckung mittels xenogener Haut, kleinflächig, an der Hand
86.7e.36 ↔ Revision von gestielter Fernlappenplastik, an der Hand	86.88.gd ↔ Temporäre Weichteildeckung mittels xenogener Haut, kleinflächig, am Fuss
86.7e.3d ↔ Revision von gestielter Fernlappenplastik, am Fuss	86.88.h1 ↔ Temporäre Weichteildeckung mittels xenogener Haut, grossflächig, am Kopf
86.7e.3e ↔ Revision von gestielter Fernlappenplastik, an anderer Lokalisation	86.88.h6 ↔ Temporäre Weichteildeckung mittels xenogener Haut, grossflächig, an der Hand
86.7e.41 ↔ Revision von einer Plastik mit freien Lappen mit mikrovaskulärer Anastomosierung, am Kopf	86.88.hd ↔ Temporäre Weichteildeckung mittels xenogener Haut, grossflächig, am Fuss
86.7e.46 ↔ Revision von einer Plastik mit freien Lappen mit mikrovaskulärer Anastomosierung, an der Hand	86.91 ↔ Exzision von Haut zur Transplantation
86.7e.4d ↔ Revision von einer Plastik mit freien Lappen mit mikrovaskulärer Anastomosierung, am Fuss	86.a2.11 ↔ Temporäre Weichteildeckung durch hydrolytisch resorbierbare Membrane, kleinflächig, am Kopf
86.7e.4e ↔ Revision von einer Plastik mit freien Lappen mit mikrovaskulärer Anastomosierung, an anderer Lokalisation	86.a2.16 ↔ Temporäre Weichteildeckung durch hydrolytisch resorbierbare Membrane, kleinflächig, an der Hand
86.88.a1 ↔ Weichteildeckung durch kultivierte Keratinozyten, kleinflächig, am Kopf	86.a2.1d ↔ Temporäre Weichteildeckung durch hydrolytisch resorbierbare Membrane, kleinflächig, am Fuss
86.88.a6 ↔ Weichteildeckung durch kultivierte Keratinozyten, kleinflächig, an der Hand	86.a2.21 ↔ Temporäre Weichteildeckung durch hydrolytisch resorbierbare Membrane, grossflächig, am Kopf
86.88.ad ↔ Weichteildeckung durch kultivierte Keratinozyten, kleinflächig, am Fuss	86.a2.26 ↔ Temporäre Weichteildeckung durch hydrolytisch resorbierbare Membrane, grossflächig, an der Hand
86.88.ae ↔ Weichteildeckung durch kultivierte Keratinozyten, kleinflächig, an anderer Lokalisation	86.a2.2d ↔ Temporäre Weichteildeckung durch hydrolytisch resorbierbare Membrane, grossflächig, am Fuss

Prozedur F13-8

86.53.11 ‡↔ Sekundärnaht an Haut und Subkutangewebe des Kopfes	86.53.1d ‡↔ Sekundärnaht an Haut und Subkutangewebe des Fusses
86.53.16 ‡↔ Sekundärnaht an Haut und Subkutangewebe der Hand	86.53.1e ‡↔ Sekundärnaht an Haut und Subkutangewebe anderer Lokalisationen

Prozedur F13-9

38.14.00 ↔ Enderarteriektomie der Aorta, n.n.bez.	38.16.11 ↔ Enderarteriektomie des Truncus coeliacus
38.14.10 ↔ Enderarteriektomie von Aorta ascendens und Aortenbogen	38.16.12 ↔ Enderarteriektomie der A. gastrica
38.14.20 ↔ Enderarteriektomie der Aorta descendens	38.16.13 ↔ Enderarteriektomie der A. hepatica
38.14.30 ↔ Enderarteriektomie der Aorta abdominalis	38.16.14 ↔ Enderarteriektomie der A. lienalis
38.14.99 ↔ Enderarteriektomie der Aorta, sonstige	38.16.15 ↔ Enderarteriektomie der A. renalis
38.16.00 ↔ Enderarteriektomie von abdominalen Arterien, n.n.bez.	38.16.16 ↔ Enderarteriektomie der A. mesenterialis
38.16.10 ↔ Enderarteriektomie von viszerale Arterien, n.n.bez.	38.16.17 ↔ Enderarteriektomie der A. lumbalis
	38.16.18 ↔ Enderarteriektomie der A. iliaca

38.16.19 ↔	Endarteriektomie von viszerale Arterien, sonstige	38.47.19 ↔	Resektion von tiefen abdominalen Venen mit Ersatz, sonstige
38.16.99 ↔	Endarteriektomie von abdominalen Arterien, sonstige	38.47.99 ↔	Resektion von abdominalen Venen mit Ersatz, sonstige
38.34.00 ↔	Resektion der Aorta mit Anastomose, n.n.bez.	38.48.00 ↔	Resektion von Arterien der unteren Extremität mit Ersatz, n.n.bez.
38.34.10 ↔	Resektion der Aorta ascendens und des Aortenbogens mit Anastomose	38.48.10 ↔	Resektion der A. femoralis mit Ersatz (communis) (superficialis)
38.34.20 ↔	Resektion der Aorta descendens mit Anastomose	38.48.11 ↔	Resektion der A. profunda femoris mit Ersatz
38.34.30 ↔	Resektion der Aorta abdominalis mit Anastomose	38.48.12 ↔	Resektion der A. poplitea mit Ersatz
38.34.99 ↔	Resektion der Aorta mit Anastomose, sonstige	38.48.13 ↔	Resektion von Arterien des Unterschenkels mit Ersatz
38.36.00 ↔	Resektion von abdominalen Arterien mit Anastomose, n.n.bez.	38.48.99 ↔	Resektion von Arterien der unteren Extremität mit Ersatz, sonstige
38.36.10 ↔	Resektion von viszerale Arterien mit Anastomose, n.n.bez.	39.22.00 ↔	Bypass zwischen Aorta, A. subclavia und A. carotis, n.n.bez.
38.36.11 ↔	Resektion des Truncus coeliacus mit Anastomose	39.22.10 ↔	Bypass an der A. carotis, n.n.bez.
38.36.12 ↔	Resektion der A. gastrica mit Anastomose	39.22.11 ↔	Bypass zwischen A. carotis und A. carotis
38.36.13 ↔	Resektion der A. hepatica mit Anastomose	39.22.12 ↔	Bypass zwischen A. carotis und A. vertebralis
38.36.14 ↔	Resektion der A. lienalis mit Anastomose	39.22.13 ↔	Bypass zwischen A. carotis und A. subclavia
38.36.15 ↔	Resektion der A. renalis mit Anastomose	39.22.14 ↔	Bypass zwischen A. carotis und Aorta
38.36.16 ↔	Resektion der A. mesenterialis mit Anastomose	39.22.19 ↔	Bypass an der A. carotis, sonstige
38.36.17 ↔	Resektion der A. iliaca mit Anastomose	39.22.20 ↔	Bypass an der A. subclavia, n.n.bez.
38.36.19 ↔	Resektion von viszerale Arterien mit Anastomose, sonstige	39.22.21 ↔	Bypass zwischen A. subclavia und Aorta
38.36.99 ↔	Resektion von abdominalen Arterien mit Anastomose, sonstige	39.22.29 ↔	Bypass an der A. subclavia, sonstige
38.37.00 ↔	Resektion von abdominalen Venen mit Anastomose, n.n.bez.	39.22.99 ↔	Bypass zwischen Aorta, A. subclavia und A. carotis, sonstige
38.37.10 ↔	Resektion von tiefen abdominalen Venen mit Anastomose, n.n.bez.	39.23 ↔	Sonstiger intrathorakaler, vaskulärer Shunt oder Bypass
38.37.11 ↔	Resektion der V. cava inferior mit Anastomose	39.24 ↔	Aorto-renaler Bypass
38.37.12 ↔	Resektion der V. iliaca mit Anastomose	39.26.00 ↔	Sonstiger intra-abdominaler Gefäss-Shunt oder -Bypass, n.n.bez.
38.37.19 ↔	Resektion von tiefen abdominalen Venen mit Anastomose, sonstige	39.26.10 ↔	Sonstiger intra-abdominaler Gefäss-Shunt oder -Bypass, Viszeralarterien
38.37.99 ↔	Resektion von abdominalen Venen mit Anastomose, sonstige	39.26.11 ↔	Sonstiger intra-abdominaler Gefäss-Shunt oder -Bypass, Aorta
38.44.00 ↔	Resektion der Aorta abdominalis mit Ersatz, n.n.bez.	39.26.12 ↔	Sonstiger intra-abdominaler Gefäss-Shunt oder -Bypass, A. renalis
38.44.10 ↔	Resektion der Aorta abdominalis, suprarenal mit Ersatz	39.26.19 ↔	Sonstiger intra-abdominaler Gefäss-Shunt oder -Bypass, sonstige Viszeralarterien
38.44.11 ↔	Resektion der Aorta abdominalis, infrarenal mit Ersatz	39.26.99 ↔	Sonstiger intra-abdominaler Gefäss-Shunt oder -Bypass, sonstige
38.44.12 ↔	Resektion der Aorta abdominalis, juxtarenal mit Ersatz	39.29.00 ↔	Sonstiger (peripherer) Gefäss-Shunt oder -Bypass, n.n.bez.
38.44.99 ↔	Resektion der Aorta abdominalis mit Ersatz, sonstige	39.29.10 ↔	Gefäss-Shunt oder Bypass an Arterien der unteren Extremität, n.n.bez.
38.45.00 ↔	Resektion von thorakalen Blutgefässen mit Ersatz, n.n.bez.	39.29.11 ↔	Femorofemorale Gefäss-Shunt oder -Bypass
38.45.10 ↔	Resektion der thorakalen Aorta mit Ersatz, n.n.bez.	39.29.12 ↔	Femoropoplitealer Gefäss-Shunt oder -Bypass
38.45.11 ↔	Resektion der Aorta ascendens oder des Aortenbogens mit Ersatz	39.29.13 ↔	Femorocruraler Gefäss-Shunt oder -Bypass
38.45.12 ↔	Resektion der Aorta thoracica mit Ersatz	39.29.14 ↔	Femoropedaler Gefäss-Shunt oder -Bypass
38.45.13 ↔	Resektion der Aorta thoracoabdominalis mit Ersatz	39.29.15 ↔	Popliteocruraler und popliteopedaler Gefäss-Shunt oder -Bypass
38.45.14 ↔	Resektion der thorakalen Aorta und Ersatz mit Hybridprothese	39.29.16 ↔	Gefäss-Shunt oder Bypass an Arterien des Unterschenkels und des Fusses
38.45.19 ↔	Resektion der thorakalen Aorta mit Ersatz, sonstige	39.29.19 ↔	Gefäss-Shunt oder Bypass an Arterien der unteren Extremität, sonstige
38.45.20 ↔	Resektion sonstiger thorakaler Arterien mit Ersatz, n.n.bez.	39.29.20 ↔	Gefäss-Shunt oder Bypass an Arterien der oberen Extremität
38.45.21 ↔	Resektion der A. pulmonalis mit Ersatz	39.29.30 ↔	Sonstiger (peripherer) Gefäss-Shunt oder -Bypass, extraanatomisch, n.n.bez.
38.45.22 ↔	Resektion des Truncus brachiocephalicus mit Ersatz	39.29.31 ↔	Subclaviafemorale Gefäss-Shunt oder Bypass
38.45.29 ↔	Resektion sonstiger thorakaler Arterien mit Ersatz	39.29.32 ↔	Axillofemorale Gefäss-Shunt oder Bypass
38.45.30 ↔	Resektion thorakaler Venen mit Ersatz, n.n.bez.	39.29.33 ↔	Femorofemorale Cross-over-Bypass
38.45.31 ↔	Resektion der V. cava superior mit Ersatz	39.29.39 ↔	Sonstiger (peripherer) Gefäss-Shunt oder -Bypass, extraanatomisch, sonstige
38.45.38 ↔	Resektion sonstiger tiefer thorakaler Venen mit Ersatz	39.29.40 ↔	Gefäss-Shunt oder -Bypass an Venen
38.45.39 ↔	Resektion thorakaler Venen mit Ersatz, sonstige	39.29.80 ↔	Temporärer intraoperativer Shunt, n.n.bez.
38.45.99 ↔	Resektion von thorakalen Blutgefässen mit Ersatz, sonstige	39.29.81 ↔	Temporärer intraoperativer Shunt, arterioarteriell
38.46 ↔	Resektion von abdominalen Arterien mit Ersatz	39.29.82 ↔	Temporärer intraoperativer Shunt, arteriovenös
38.47.00 ↔	Resektion von abdominalen Venen mit Ersatz, n.n.bez.	39.29.89 ↔	Temporärer intraoperativer Shunt, sonstige
38.47.10 ↔	Resektion von tiefen abdominalen Venen mit Ersatz, n.n.bez.		
38.47.11 ↔	Resektion der V. cava inferior mit Ersatz		
38.47.12 ↔	Resektion der V. iliaca mit Ersatz		

39.29.99 ↔	Sonstiger (peripherer) Gefäss-Shunt oder -Bypass, sonstige	39.73.20 ↔	Endovaskuläre Implantation eines Grafts in die Aorta thoracoabdominalis
39.73.00 ↔	Endovaskuläre Implantation eines Graft an der thorakalen Aorta, n.n.bez.	39.73.99 ↔	Endovaskuläre Implantation eines Grafts an der thorakalen Aorta, sonstige
39.73.10 ↔	Endovaskuläre Implantation eines Grafts in die Aorta thoracica, ohne Fenestrierung oder Seitenarm	39.99.21 ↔	Operationen bei kongenitaler Anomalie des Aortenisthmus (Stenose) oder bei unterbrochenem Aortenbogen
39.73.11 ↔	Endovaskuläre Implantation eines Grafts in die Aorta thoracica, mit Fenestrierung oder Seitenarm		

ADRG F17**Wechsel eines Herzschrittmachers**

Mindestens eine Prozedur in Tabelle F17-1 und keine Prozedur in Tabelle F17-2

DRG F17A**Wechsel eines Herzschrittmachers, Mehrkammersystem**

Prozedur in Tabelle F17-3

DRG F17B**Wechsel eines Herzschrittmachers, Einkammersystem****Prozedur F17-1**

37.8a.00 ↔	Implantation eines permanenten Herzschrittmachers, n.n.bez.	37.8a.31 ↔	Implantation eines Resynchronisationsherzschrittmacher (CRT-P)
37.8a.11 ↔	Implantation eines Einkammer-Schrittmachers	37.8a.41 ↔	Implantation eines transvenösen, sondenlosen, Herzschrittmachers
37.8a.21 ↔	Implantation eines Zweikammer-Schrittmachers, ohne antitachykarde Stimulation	37.8a.99 ↔	Implantation eines permanenten Herzschrittmachers, sonstige
37.8a.22 ↔	Implantation eines Zweikammer-Schrittmachers, mit antitachykarder Stimulation		

Prozedur F17-2

37.7a.00 ↔	Implantation einer Elektrode am Herzen, n.n.bez.	37.7a.23 ↔	Implantation einer Elektrode am Epikard, thorakoskopisch
37.7a.11 ↔	Implantation einer transvenösen Ventrikelektrode	37.7a.31 ↔	Implantation einer transvenösen Schockelektrode
37.7a.12 ↔	Implantation einer transvenösen Ventrikelektrode mit atrialem Sensing	37.7a.32 ↔	Implantation einer subkutanen Schockelektrode
37.7a.13 ↔	Implantation einer transvenösen Vorhofelektrode	37.7a.33 ↔	Implantation einer subkutanen Schockelektrode zur Verwendung mit einem subkutanen Defibrillatorsystem
37.7a.14 ↔	Implantation einer transvenösen Elektrode auf dem linken Ventrikel durch den Koronarsinus	37.7a.51 ↔	Implantation eines Drucksensors
37.7a.21 ↔	Implantation einer Elektrode am Epikard, durch Thorakotomie und Sternotomie, offen chirurgisch	37.7a.99 ↔	Implantation einer Elektrode am Herzen, sonstige
37.7a.22 ↔	Implantation einer Elektrode am Epikard über einen subxiphoidalen Zugang, offen chirurgisch		

Prozedur F17-3

37.8a.21 ↔	Implantation eines Zweikammer-Schrittmachers, ohne antitachykarde Stimulation	37.8a.31 ↔	Implantation eines Resynchronisationsherzschrittmacher (CRT-P)
37.8a.22 ↔	Implantation eines Zweikammer-Schrittmachers, mit antitachykarder Stimulation		

ADRG F18**Revision eines Herzschrittmachers oder Kardioverters / Defibrillators (AICD) ohne Aggregatwechsel**

Prozedur in Tabelle F18-1 und Prozedur nicht in Tabelle F18-2

DRG F18A**Revision eines Herzschrittmachers oder Kardioverters / Defibrillators (AICD) ohne Aggregatwechsel, mit äusserst schweren CC oder bestimmtem Eingriff oder Alter < 16 Jahre**

PCCL > 3 oder Alter < 16 Jahre oder Prozedur in Tabelle F18-3

DRG F18B**Revision eines Herzschrittmachers oder Kardioverters / Defibrillators (AICD) ohne Aggregatwechsel, Alter > 15 Jahre****Prozedur F18-1**

- | | | | |
|------------|---|------------|---|
| 37.75.00 ↔ | Revision ohne Ersatz einer Elektrode am Herzen, n.n.bez. | 37.7b.14 ↔ | Entfernen einer transvenösen Elektrode vom linken Ventrikel über den Koronarsinus |
| 37.75.31 ↔ | Revision ohne Ersatz einer transvenösen Ventrikelektrode | 37.7b.21 ↔ | Entfernen einer Elektrode am Epikard, durch Thorakotomie und Sternotomie, offen chirurgisch |
| 37.75.32 ↔ | Revision ohne Ersatz einer transvenösen Vorhof- und Ventrikelektrode | 37.7b.22 ↔ | Entfernen einer Elektrode am Epikard über einen subxyphoidalen Zugang, offen chirurgisch |
| 37.75.33 ↔ | Revision ohne Ersatz einer transvenösen Vorhofelektrode | 37.7b.23 ↔ | Entfernen einer Elektrode am Epikard, thorakoskopisch |
| 37.75.34 ↔ | Revision ohne Ersatz einer transvenösen Elektrode auf dem linken Ventrikel durch den Koronarsinus | 37.7b.31 ↔ | Entfernen einer transvenösen Schockelektrode |
| 37.75.41 ↔ | Revision ohne Ersatz einer Epikardelektrode | 37.8b.00 ↔ | Entfernen eines permanenten Herzschrittmachers, n.n.bez. |
| 37.75.99 ↔ | Revision ohne Ersatz einer Elektrode am Herzen, sonstige | 37.8b.11 ↔ | Entfernen eines Einkammer-Schrittmachers |
| 37.79 ↔ | Revision oder Verlagerung von Tasche von kardialer Vorrichtung | 37.8b.21 ↔ | Entfernen eines Zweikammerschrittmachers, ohne antitachykarder Stimulation |
| 37.7a.00 ↔ | Implantation einer Elektrode am Herzen, n.n.bez. | 37.8b.22 ↔ | Entfernen eines Zweikammerschrittmachers, mit antitachykarder Stimulation |
| 37.7a.11 ↔ | Implantation einer transvenösen Ventrikelektrode | 37.8b.31 ↔ | Entfernen eines Resynchronisationsherzschrittmachers (CRT-P) |
| 37.7a.12 ↔ | Implantation einer transvenösen Ventrikelektrode mit atrialem Sensing | 37.8b.41 ↔ | Entfernen eines transvenösen, sondenlosen, Herzschrittmachers |
| 37.7a.13 ↔ | Implantation einer transvenösen Vorhofelektrode | 37.8b.99 ↔ | Entfernen eines permanenten Herzschrittmachers, sonstige |
| 37.7a.14 ↔ | Implantation einer transvenösen Elektrode auf dem linken Ventrikel durch den Koronarsinus | 37.8c ↔ | Implantation eines Ereignisrekorders |
| 37.7a.21 ↔ | Implantation einer Elektrode am Epikard, durch Thorakotomie und Sternotomie, offen chirurgisch | 37.8d ↔ | Entfernen eines Ereignisrekorders |
| 37.7a.22 ↔ | Implantation einer Elektrode am Epikard über einen subxyphoidalen Zugang, offen chirurgisch | 37.8f.00 ↔ | Entfernen eines Kardioverters oder Defibrillators, n.n.bez. |
| 37.7a.23 ↔ | Implantation einer Elektrode am Epikard, thorakoskopisch | 37.8f.11 ↔ | Entfernen eines Einkammer-Defibrillators |
| 37.7a.31 ↔ | Implantation einer transvenösen Schockelektrode | 37.8f.12 ↔ | Entfernen eines Zweikammer-Defibrillators |
| 37.7a.32 ↔ | Implantation einer subkutanen Schockelektrode | 37.8f.21 ↔ | Entfernen eines Resynchronisationsdefibrillators (CRT-D) |
| 37.7a.33 ↔ | Implantation einer subkutanen Schockelektrode zur Verwendung mit einem subkutanen Defibrillatorsystem | 37.8f.22 ↔ | Entfernen eines Einkammer-Defibrillators mit atrialem Sensing |
| 37.7a.99 ↔ | Implantation einer Elektrode am Herzen, sonstige | 37.8f.31 ↔ | Entfernen eines subkutanen Defibrillatorsystems |
| 37.7b.11 ↔ | Entfernen einer transvenösen Ventrikelektrode | 37.8f.99 ↔ | Entfernen eines Kardioverters oder Defibrillators, sonstige |
| 37.7b.12 ↔ | Entfernen einer transvenösen Ventrikelektrode mit atrialem Sensing | 37.9a.12 ↔ | Entfernung oder Revision eines myokardmodulierenden Systems (CCM) |
| 37.7b.13 ↔ | Entfernen einer transvenösen Vorhofelektrode | | |

Prozedur F18-2

- | | | | |
|------------|--|------------|--|
| 37.8a.00 ↔ | Implantation eines permanenten Herzschrittmachers, n.n.bez. | 37.8e.00 ↔ | Implantation eines Kardioverters oder Defibrillators, n.n.bez. |
| 37.8a.11 ↔ | Implantation eines Einkammer-Schrittmachers | 37.8e.11 ↔ | Implantation eines Einkammer-Defibrillators |
| 37.8a.21 ↔ | Implantation eines Zweikammer-Schrittmachers, ohne antitachykarder Stimulation | 37.8e.12 ↔ | Implantation eines Zweikammer-Defibrillators |
| 37.8a.22 ↔ | Implantation eines Zweikammer-Schrittmachers, mit antitachykarder Stimulation | 37.8e.21 ↔ | Implantation eines Resynchronisationsdefibrillators (CRT-D) |
| 37.8a.31 ↔ | Implantation eines Resynchronisationsherzschrittmacher (CRT-P) | 37.8e.22 ↔ | Implantation eines Einkammer-Defibrillators mit atrialem Sensing |
| 37.8a.41 ↔ | Implantation eines transvenösen, sondenlosen, Herzschrittmachers | 37.8e.31 ↔ | Implantation eines subkutanen Defibrillatorsystems |
| 37.8a.99 ↔ | Implantation eines permanenten Herzschrittmachers, sonstige | 37.8e.99 ↔ | Implantation eines Kardioverters oder Defibrillators, sonstige |

Prozedur F18-3

- 39.a1.11 †↔ Einsatz eines Excimer-Laser zur technischen Unterstützung bei der Entfernung von Sonden eines Herzschrittmachers oder Defibrillators

ADRG F19**Andere perkutan-transluminale Intervention an Herz, Aorta und Lungengefässen**

Prozedur in Tabelle F19-1

DRG F19Z**Andere perkutan-transluminale Intervention an Herz, Aorta und Lungengefässen****Prozedur F19-1**

- | | |
|--|---|
| 35.41.00 ↔ Vergrößerung eines bestehenden Vorhofseptumdefekts, n.n.bez. | 35.c4.14 ↔ Segelrekonstruktion der Trikuspidalklappe kathetergesteuert, transapikal |
| 35.41.20 ↔ Vergrößerung eines bestehenden Vorhofseptumdefekts, geschlossene Technik | 35.e1.00 ↔ Valvuloplastik der Aortenklappe, n.n.bez. |
| 35.41.99 ↔ Vergrößerung eines bestehenden Vorhofseptumdefekts, sonstige | 35.e1.09 ↔ Valvuloplastik der Aortenklappe, sonstige |
| 35.42.00 ↔ Bildung von Herzseptumdefekten, n.n.bez. | 35.e1.13 ↔ Valvuloplastik der Aortenklappe, endovaskulärer Zugang |
| 35.42.20 ↔ Bildung von Herzseptumdefekten, geschlossene Technik | 35.e1.14 ↔ Valvuloplastik der Aortenklappe kathetergesteuert, transapikal |
| 35.42.99 ↔ Bildung von Herzseptumdefekten, sonstige | 35.e2.00 ↔ Valvuloplastik der Mitralklappe, n.n.bez. |
| 35.43.20 ↔ Vergrößerung eines bestehenden Ventrikelseptumdefekts, geschlossene Technik | 35.e2.09 ↔ Valvuloplastik der Mitralklappe, sonstige |
| 35.b0 ↔ Klappensprengung, n.n.bez. | 35.e2.13 ↔ Valvuloplastik der Mitralklappe, endovaskulärer Zugang, transarteriell |
| 35.b1.11 ↔ Sprengung der Aortenklappe, endovaskulärer Zugang | 35.e2.15 ↔ Valvuloplastik der Mitralklappe kathetergesteuert, transapikal |
| 35.b1.12 ↔ Sprengung der Mitralklappe, endovaskulärer Zugang | 35.e3.00 ↔ Valvuloplastik der Pulmonalklappe, n.n.bez. |
| 35.b1.13 ↔ Sprengung der Pulmonalklappe, endovaskulärer Zugang | 35.e3.09 ↔ Valvuloplastik der Pulmonalklappe, sonstige |
| 35.b1.14 ↔ Sprengung der Trikuspidalklappe, endovaskulärer Zugang | 35.e3.13 ↔ Valvuloplastik der Pulmonalklappe, endovaskulärer Zugang |
| 35.b9 ↔ Klappensprengung, sonstige | 35.e3.14 ↔ Valvuloplastik der Pulmonalklappe kathetergesteuert, transapikal |
| 35.c2.13 ↔ Segelrekonstruktion der Mitralklappe, endovaskulärer Zugang | 35.e4.00 ↔ Valvuloplastik der Trikuspidalklappe, n.n.bez. |
| 35.c2.14 ↔ Segelrekonstruktion der Mitralklappe kathetergesteuert, transapikal | 35.e4.09 ↔ Valvuloplastik der Trikuspidalklappe, sonstige |
| 35.c3.13 ↔ Taschenrekonstruktion der Pulmonalklappe, endovaskulärer Zugang | 35.e4.13 ↔ Valvuloplastik der Trikuspidalklappe, endovaskulärer Zugang |
| 35.c3.14 ↔ Taschenrekonstruktion der Pulmonalklappe kathetergesteuert, transapikal | 35.e4.14 ↔ Valvuloplastik der Trikuspidalklappe kathetergesteuert, transapikal |
| 35.c4.13 ↔ Segelrekonstruktion der Trikuspidalklappe, endovaskulärer Zugang | 37.90.00 ↔ Einsetzen von Vorrichtungen ins linke Herzohr, n.n.bez. |
| | 37.90.10 ↔ Perkutaner Verschluss des linken Vorhofsohrs |
| | 37.90.99 ↔ Einsetzen von Vorrichtungen ins linke Herzohr, sonstige |

ADRG F21**Andere OR Prozeduren bei Kreislauferkrankungen**

Mindestens eine Prozedur in Tabelle F21-1 oder Prozedur in Tabelle F21-2 und Prozedur in Tabelle F21-3

DRG F21A**Andere OR Prozeduren bei Kreislauferkrankungen mit äusserst schweren CC und Vakuumbehandlung oder grossflächiger Spalthauttransplantation**

(PCCL > 3) und (Prozedur in Tabelle F21-4 oder Prozedur in Tabelle F21-5)

DRG F21B**Andere OR Prozeduren bei Kreislauferkrankungen mit äusserst schweren CC**

PCCL > 3

DRG F21C

Andere OR-Prozeduren bei Kreislauferkrankungen

Prozedur F21-1

00.55.00 ↔	Einsetzen von peripheren Gefässstent(s) mit Medikamenten-Freisetzung, n.n.bez.	27.56.50 ↔	Kleinflächige homologe Hauttransplantation an die Lippe
00.55.11 ↔	Einsetzen von peripheren Gefässstent(s) mit Medikamenten-Freisetzung, drug eluting überlange Stents (>10 cm)	27.56.60 ↔	Grossflächig homologe Hauttransplantation an die Lippe
00.55.99 ↔	Einsetzen von peripheren Gefässstent(s) mit Medikamenten-Freisetzung, sonstige	27.56.99 ↔	Sonstiges Hauttransplantat an Lippe und Mund, sonstige
00.63 ↔	Perkutanes Einsetzen von Stent(s) an A. carotis	31.72 ↔	Verschluss einer äusseren trachealen Fistel
00.64 ↔	Perkutanes Einsetzen von Stent(s) an sonstigen präzerebralen (extrakraniellen) Arterien	34.03 ↔	Wiedereröffnung einer Thorakotomie
00.65.00 ↔	Perkutanes Einsetzen von sonstigem(n) intrakraniellen vaskulären Stent(s), n.n.bez.	34.06 ↔	Thorakoskopische Drainage der Pleurahöhle
00.65.11 ↔	Perkutanes transluminale Einsetzen von intrakraniellen vaskulären Mikrostant(s)	34.1 ↔	Inzision des Mediastinums
00.65.99 ↔	Perkutanes Einsetzen von sonstigem(n) intrakraniellen vaskulären Stent(s), sonstige	34.21.00 ↔	Transpleurale Thorakoskopie, n.n.bez.
00.67.00 ↔	Perkutanes Einsetzen von zentralen Gefässstent(s), n.n.bez.	34.21.10 ↔	Transpleurale Thorakoskopie, Ersteingriff
00.67.10 ↔	Perkutanes Einsetzen von Gefässstent(s) in die V. cava	34.21.20 ↔	Transpleurale Thorakoskopie, Reeingriff
00.67.20 ↔	Perkutanes Einsetzen von Gefässstent(s) in die V. porta	34.21.99 ↔	Transpleurale Thorakoskopie, sonstige
00.67.99 ↔	Perkutanes Einsetzen von zentralen Gefässstent(s), sonstige	34.26 ↔	Offene Biopsie am Mediastinum
05.21 ↔	Exzision des Ganglion sphenopalatinum	39.27.00 ↔	Arteriovenöser Shunt für Hämodialyse, n.n.bez.
05.22 ↔	Zervikale Sympathektomie	39.27.09 ↔	Arteriovenöser Shunt für Hämodialyse, sonstige
05.23 ↔	Lumbale Sympathektomie	39.27.10 ↔	Anlegen einer AV-Fistel für Hämodialyse
05.24 ↔	Präsakrale Sympathektomie	39.27.11 ↔	Anlegen einer AV-Fistel mit allogenen oder alloplastischem Material für Hämodialyse
05.25 ↔	Periarterielle Sympathektomie	39.27.12 ↔	Anlegen einer AV-Fistel mittels einer Hybridprothese aus zwei Komponenten, perkutan-transluminale Implantation der venösen Komponente sowie offen chirurgische Implantation des arteriellen Grafts
05.26 ↔	Thorakale Sympathektomie	39.29.00 ↔	Sonstiger (peripherer) Gefäss-Shunt oder -Bypass, n.n.bez.
05.29 ↔	Sonstige Sympathektomie und Exzision eines Ganglions	39.29.10 ↔	Gefäss-Shunt oder Bypass an Arterien der unteren Extremität, n.n.bez.
08.22 ↔	Exzision einer anderen kleineren Läsion am Augenlid	39.29.11 ↔	Femorofemorale Gefäss-Shunt oder -Bypass
08.23 ↔	Exzision einer grösseren Läsion am Augenlid, nicht durchgehend	39.29.12 ↔	Femoropoplitealer Gefäss-Shunt oder -Bypass
08.24 ↔	Exzision einer grösseren Läsion am Augenlid, perforierend	39.29.13 ↔	Femorocruraler Gefäss-Shunt oder -Bypass
18.21 ↔	Exzision einer präaurikulären Fistel oder eines präaurikulären Sinus	39.29.14 ↔	Femoropedaler Gefäss-Shunt oder -Bypass
18.29.12 ↔	Exzision einer anderen Läsion am äusseren Ohr oder im äusseren Gehörgang	39.29.15 ↔	Popliteocruraler und popliteopedaler Gefäss-Shunt oder -Bypass
18.31 ↔	Radikale Exzision einer Läsion am äusseren Ohr	39.29.16 ↔	Gefäss-Shunt oder Bypass an Arterien des Unterschenkels und des Fusses
18.39.12 ↔	Resektion der Ohrmuschel, total	39.29.19 ↔	Gefäss-Shunt oder Bypass an Arterien der unteren Extremität, sonstige
18.39.19 ↔	Sonstige Resektion der Ohrmuschel, sonstige	39.29.20 ↔	Gefäss-Shunt oder Bypass an Arterien der oberen Extremität
21.04 ↔	Stillung einer Epistaxis durch Ligatur der Aa. ethmoidales	39.29.30 ↔	Sonstiger (peripherer) Gefäss-Shunt oder -Bypass, extraanatomisch, n.n.bez.
21.05 ↔	Stillung einer Epistaxis durch (transantrale) Ligatur der A. maxillaris	39.29.31 ↔	Subclaviafemorale Gefäss-Shunt oder Bypass
21.06 ↔	Stillung einer Epistaxis durch Ligatur der A. carotis externa	39.29.32 ↔	Axillofemorale Gefäss-Shunt oder Bypass
21.32 ↔	Exzision und lokale Destruktion einer anderen Läsion an der Nase	39.29.33 ↔	Femorofemorale Cross-over-Bypass
21.4x.00 ↔	Resektion der Nase, n.n.bez.	39.29.39 ↔	Sonstiger (peripherer) Gefäss-Shunt oder -Bypass, extraanatomisch, sonstige
21.4x.12 ↔	Resektion der Nase, partiell	39.29.40 ↔	Gefäss-Shunt oder -Bypass an Venen
21.4x.22 ↔	Resektion der Nase, subtotal	39.29.80 ↔	Temporärer intraoperativer Shunt, n.n.bez.
21.4x.32 ↔	Resektion der Nase, total	39.29.81 ↔	Temporärer intraoperativer Shunt, arterioarteriell
21.4x.99 ↔	Sonstige Resektion der Nase	39.29.82 ↔	Temporärer intraoperativer Shunt, arteriovenös
27.56.10 ↔	Kleinflächiges Spalthauttransplantat an Lippe und Mund	39.29.89 ↔	Temporärer intraoperativer Shunt, sonstige
27.56.20 ↔	Grossflächiges Spalthauttransplantat an Lippe und Mund	39.29.99 ↔	Sonstiger (peripherer) Gefäss-Shunt oder -Bypass, sonstige
27.56.30 ↔	Kleinflächige heterologe Hauttransplantation an die Lippe	39.42.11 ↔	Entfernen bei Wechsel eines arteriovenösen Shunts zur Hämodialyse
27.56.40 ↔	Grossflächig heterologe Hauttransplantation an die Lippe	39.42.12 ↔	Revision ohne Ersatz eines arteriovenösen Shunts zur Hämodialyse
		39.43 ↔	Verschluss eines arteriovenösen Shunts zur Hämodialyse
		39.49.30 ↔	Ersatz eines kardialen Conduit
		39.50.00 ↔	Angioplastik oder Atherektomie an sonstigem(n) Nicht-Herzkranzgefäss(en), n.n.bez.

39.50.10 ↔	Angioplastik oder Atherektomie an sonstigem(n) Nicht-Herzkranzgefäss(en) mit Ballon, n.n.bez.	39.72.31 ↔	Perkutan-transluminale Embolisation einer Gefässmissbildung durch Mikrokatheter, Verwendung von einem Mikrokatheter
39.50.11 ↔	Angioplastik oder Atherektomie an sonstigem(n) Nicht-Herzkranzgefäss(en) mit einfacher Ballon	39.72.32 ↔	Perkutan-transluminale Embolisation einer Gefässmissbildung durch Mikrokatheter, Verwendung von zwei Mikrokathetern
39.50.12 ↔	Angioplastik oder Atherektomie an sonstigem(n) Nicht-Herzkranzgefäss(en) mit cutting Ballon	39.72.33 ↔	Perkutan-transluminale Embolisation einer Gefässmissbildung durch Mikrokatheter, Verwendung von drei Mikrokathetern
39.50.13 ↔	Angioplastik oder Atherektomie an sonstigem(n) Nicht-Herzkranzgefäss(en) mit Kryoplastie-Ballon	39.72.34 ↔	Perkutan-transluminale Embolisation einer Gefässmissbildung durch Mikrokatheter, Verwendung von vier Mikrokathetern
39.50.14 ↔	Angioplastik oder Atherektomie an sonstigem(n) Nicht-Herzkranzgefäss(en) mit Drug eluting Ballon	39.72.35 ↔	Perkutan-transluminale Embolisation einer Gefässmissbildung durch Mikrokatheter, Verwendung von fünf Mikrokathetern
39.50.19 ↔	Angioplastik oder Atherektomie an sonstigem(n) Nicht-Herzkranzgefäss(en) mit sonstiger Ballon	39.72.36 ↔	Perkutan-transluminale Embolisation einer Gefässmissbildung durch Mikrokatheter, Verwendung von 6 und mehr Mikrokathetern
39.50.20 ↔	Angioplastik Blade- Laserangioplastie an sonstigem(n) Nicht-Herzkranzgefäss(en)	39.72.99 ↔	Endovaskuläre plastische Rekonstruktion oder Okklusion von Gefässen am Kopf und Hals, sonstige
39.50.21 ↔	Angioplastik Thrombektomie an sonstigem(n) Nicht-Herzkranzgefäss(en)	39.73.00 ↔	Endovaskuläre Implantation eines Graft an der thorakalen Aorta, n.n.bez.
39.50.99 ↔	Angioplastik oder Atherektomie an sonstigem(n) Nicht-Herzkranzgefäss(en), sonstige	39.73.10 ↔	Endovaskuläre Implantation eines Grafts in die Aorta thoracica, ohne Fenestrierung oder Seitenarm
39.52.99 ↔	Sonstige Korrektur eines Aneurysmas, sonstige	39.73.11 ↔	Endovaskuläre Implantation eines Grafts in die Aorta thoracica, mit Fenestrierung oder Seitenarm
39.71.00 ↔	Endovaskuläre Implantation eines Grafts in Aorta abdominalis, n.n.bez.	39.73.20 ↔	Endovaskuläre Implantation eines Grafts in die Aorta thoracoabdominalis
39.71.10 ↔	Endovaskuläre Implantation eines Grafts in Aorta abdominalis, aortoiliakal, ohne Fenestrierung oder Seitenarm	39.73.99 ↔	Endovaskuläre Implantation eines Grafts an der thorakalen Aorta, sonstige
39.71.11 ↔	Endovaskuläre Implantation eines Grafts in Aorta abdominalis, aortoiliakal, mit Fenestrierung oder Seitenarm	39.75.01 ↔	Perkutan-transluminale Gefässintervention, sonstige Gefässe, Fremdkörperentfernung mit Bergekatheter, Körbchenkatheter, etc.
39.71.12 ↔	Endovaskuläre Implantation eines Grafts in Aorta abdominalis, Bifurkationsprothese, aortobiliakal, ohne Fenestrierung oder Seitenarm	39.75.10 ↔	Perkutan-transluminale Gefässintervention, sonstige Gefässe, Kathetersysteme zu Rekanalisation von Totalverschlüssen
39.71.13 ↔	Endovaskuläre Implantation eines Grafts in Aorta abdominalis, Bifurkationsprothese, aortobiliakal, mit Fenestrierung oder Seitenarm	39.75.11 ↔	Perkutan-transluminale Gefässintervention, sonstige Gefässe, Rotationsthrombektomie
39.71.14 ↔	Endovaskuläre Implantation eines Grafts in Aorta abdominalis, Rohrprothese, aortal, ohne Fenestrierung oder Seitenarm	39.75.12 ↔	Perkutan-transluminale Gefässintervention, sonstige Gefässe, Laserangioplastie
39.71.15 ↔	Endovaskuläre Implantation eines Grafts in Aorta abdominalis, Rohrprothese, aortal, mit Fenestrierung oder Seitenarm	39.75.13 ↔	Perkutan-transluminale Gefässintervention, sonstige Gefässe, Anti-Embolie-System (periphere oder viszerale Gefässe)
39.71.99 ↔	Endovaskuläre Implantation eines Grafts in Aorta abdominalis, sonstige	39.75.14 ↔	Perkutan-transluminale Gefässintervention, sonstige Gefässe, Atherektomie
39.72.00 ↔	Endovaskuläre plastische Rekonstruktion oder Okklusion von Gefässen am Kopf und Hals, n.n.bez.	39.75.15 ↔	Perkutan-transluminale Gefässintervention, sonstige Gefässe, selektive Thrombolyse
39.72.10 ↔	Selektive Embolisation von intrakraniellen Gefässen, n.n.bez.	39.75.16 ↔	Perkutan-transluminale Gefässintervention sonstige Gefässe, selektive Thrombolyse, ultraschallunterstützt
39.72.11 ↔	Selektive Embolisation von intrakraniellen Gefässen mit Partikeln oder Metallspiralen	39.75.30 ↔	Zerebrale Perfusionsaugmentation durch partielle endoaoortale Ballonokklusion
39.72.12 ↔	Selektive Embolisation von intrakraniellen Gefässen mit embolisierenden Flüssigkeiten, ablösbaren Ballons oder Schirmen	39.76.50 ↔	Perkutane selektive Thrombolyse an extrakraniellen Gefässen des Kopfes und Halses
39.72.13 ↔	Selektive Embolisation von intrakraniellen Gefässen durch Stents als Flow-Diverter	39.76.70 ↔	Perkutane endovaskuläre Fremdkörperentfernung aus extrakraniellen Gefässen des Kopfes und Halses
39.72.14 ↔	Selektive Embolisation von intrakraniellen Gefässen mit adhäsivem Embolisat	39.77.50 ↔	Perkutane selektive Thrombolyse von intrakraniellen(n) Gefäss(en)
39.72.19 ↔	Selektive Embolisation von intrakraniellen Gefässen, sonstige	39.77.70 ↔	Perkutane endovaskuläre Fremdkörperentfernung aus intrakraniellen(n) Gefäss(en)
39.72.20 ↔	Selektive Embolisation von extrakraniellen Gefässen des Kopfes und des Halses, n.n.bez.	39.79.11 ↔	Endovaskuläre Implantation eines Grafts an Viszeralgefässen
39.72.21 ↔	Selektive Embolisation von extrakraniellen Gefässen des Kopfes und des Halses mit Partikeln oder Metallspiralen	39.79.12 ↔	Endovaskuläre Implantation eines Grafts an Gefässen des Beckens
39.72.22 ↔	Selektive Embolisation von extrakraniellen Gefässen des Kopfes und des Halses mit embolisierenden Flüssigkeiten, ablösbaren Ballons oder Schirmen	39.79.13 ↔	Endovaskuläre Implantation eines Grafts an abdominalen Gefässen
39.72.24 ↔	Selektive Embolisation von extrakraniellen Gefässen des Kopfes und des Halses mit adhäsivem Embolisat	39.79.19 ↔	Endovaskuläre Implantation eines Grafts an sonstigen Gefässen, sonstige
39.72.29 ↔	Selektive Embolisation von extrakraniellen Gefässen des Kopfes und des Halses, sonstige	39.79.21 ↔	Coil-Embolisation oder -Verschluss von Gefässen der oberen Extremitäten
39.72.30 ↔	Perkutan-transluminale Embolisation einer Gefässmissbildung durch Mikrokatheter, n.n.bez.	39.79.22 ↔	Coil-Embolisation oder -Verschluss der Aorta

39.79.24 ↔	Coil-Embolisation oder -Verschluss von thorakalen Gefässen	39.79.64 ↔	Selektive Embolisation mit Partikeln von thorakalen Gefässen
39.79.25 ↔	Coil-Embolisation oder -Verschluss von viszerale Gefässen	39.79.65 ↔	Selektive Embolisation mit Partikeln von viszerale Gefässen
39.79.26 ↔	Coil-Embolisation oder -Verschluss von abdominalen Gefässen	39.79.66 ↔	Selektive Embolisation mit Partikeln von abdominalen Gefässen
39.79.27 ↔	Coil-Embolisation oder -Verschluss von Gefässen der unteren Extremitäten	39.79.67 ↔	Selektive Embolisation mit Partikeln von Gefässen der unteren Extremitäten
39.79.28 ↔	Coil-Embolisation oder -Verschluss von spinalen Gefässen	39.79.68 ↔	Selektive Embolisation mit Partikeln von spinalen Gefässen
39.79.29 ↔	Coil-Embolisation oder -Verschluss von sonstigen Gefässen, sonstige	39.79.69 ↔	Selektive Embolisation mit Partikeln von sonstigen Gefässen, sonstige
39.79.30 ↔	Selektive Embolisation mit embolisierenden Flüssigkeiten von sonstigen Gefässen, n.n.bez.	39.79.70 ↔	Kathetertechnischer Verschluss von Arterien mittels Laser, sonstigen Gefässen, n.n.bez.
39.79.31 ↔	Selektive Embolisation mit embolisierenden Flüssigkeiten von Gefässen der oberen Extremitäten	39.79.71 ↔	Kathetertechnischer Verschluss mittels Laser, an Arterien der oberen Extremitäten
39.79.32 ↔	Selektive Embolisation mit embolisierenden Flüssigkeiten der Aorta	39.79.72 ↔	Kathetertechnischer Verschluss mittels Laser, an der Aorta
39.79.34 ↔	Selektive Embolisation mit embolisierenden Flüssigkeiten von thorakalen Gefässen	39.79.74 ↔	Kathetertechnischer Verschluss mittels Laser, an thorakalen Gefässen
39.79.35 ↔	Selektive Embolisation mit embolisierenden Flüssigkeiten von viszerale Gefässen	39.79.75 ↔	Kathetertechnischer Verschluss mittels Laser, an Gefässen der unteren Extremitäten
39.79.36 ↔	Selektive Embolisation mit embolisierenden Flüssigkeiten von abdominalen Gefässen	39.79.76 ↔	Kathetertechnischer Verschluss mittels Laser, an viszerale Gefässen
39.79.37 ↔	Selektive Embolisation mit embolisierenden Flüssigkeiten von Gefässen der unteren Extremitäten	39.79.77 ↔	Kathetertechnischer Verschluss mittels Laser, an abdominalen Gefässen
39.79.38 ↔	Selektive Embolisation mit embolisierenden Flüssigkeiten von spinalen Gefässen	39.79.79 ↔	Kathetertechnischer Verschluss von Arterien mittels Laser, sonstige Gefässe, sonstige
39.79.39 ↔	Selektive Embolisation mit embolisierenden Flüssigkeiten von sonstigen Gefässen, sonstige	39.79.80 ↔	Kathetertechnischer Verschluss von Arterien mittels Radiofrequenz, sonstige Gefässe, n.n.bez.
39.79.40 ↔	Selektive Embolisation mit ablösbaren Ballons von sonstigen Gefässen, n.n.bez.	39.79.81 ↔	Kathetertechnischer Verschluss mittels Radiofrequenz an Arterien der oberen Extremitäten
39.79.41 ↔	Selektive Embolisation mit ablösbaren Ballons von Gefässen der oberen Extremitäten	39.79.82 ↔	Kathetertechnischer Verschluss mittels Radiofrequenz an der Aorta
39.79.42 ↔	Selektive Embolisation mit ablösbaren Ballons der Aorta	39.79.84 ↔	Kathetertechnischer Verschluss mittels Radiofrequenz an thorakalen Gefässen
39.79.44 ↔	Selektive Embolisation mit ablösbaren Ballons von thorakalen Gefässen	39.79.85 ↔	Kathetertechnischer Verschluss mittels Radiofrequenz an Gefässen der unteren Extremitäten
39.79.45 ↔	Selektive Embolisation mit ablösbaren Ballons von viszerale Gefässen	39.79.86 ↔	Kathetertechnischer Verschluss mittels Radiofrequenz an viszerale Gefässen
39.79.46 ↔	Selektive Embolisation mit ablösbaren Ballons von abdominalen Gefässen	39.79.87 ↔	Kathetertechnischer Verschluss mittels Radiofrequenz an abdominalen Gefässen
39.79.47 ↔	Selektive Embolisation mit ablösbaren Ballons von spinalen Gefässen	39.79.89 ↔	Kathetertechnischer Verschluss mittels Radiofrequenz an sonstigen Gefässen, sonstige
39.79.48 ↔	Selektive Embolisation mit ablösbaren Ballons von Gefässen der unteren Extremitäten	39.90.00 ↔	Einsetzen von peripheren Gefässstent(s) ohne Medikamenten-Freisetzung, n.n.bez.
39.79.49 ↔	Selektive Embolisation mit ablösbaren Ballons von sonstigen Gefässen, sonstige	39.90.10 ↔	Einsetzen von Gefässstent(s) in nicht-kardiale Gefässe, bare Stents
39.79.50 ↔	Selektive Embolisation mit Schirmen von sonstigen Gefässen, n.n.bez.	39.90.11 ↔	Einsetzen von Gefässstent(s) in nicht-kardiale Gefässe, bioresorbierbare Stents
39.79.51 ↔	Selektive Embolisation mit Schirmen von Gefässen der oberen Extremitäten	39.90.12 ↔	Einsetzen von Gefässstent(s) in nicht-kardiale Gefässe, grosslumige Stents n.n.bez.
39.79.52 ↔	Selektive Embolisation mit Schirmen der Aorta	39.90.13 ↔	Einsetzen von Gefässstent(s) in nicht-kardiale Gefässe, grosslumige Stents uncovered
39.79.54 ↔	Selektive Embolisation mit Schirmen von thorakalen Gefässen	39.90.14 ↔	Einsetzen von Gefässstent(s) in nicht-kardiale Gefässe, Grosslumige Stents gecovered
39.79.55 ↔	Selektive Embolisation mit Schirmen von viszerale Gefässen	39.90.15 ↔	Einsetzen von Gefässstent(s) in nicht-kardiale Gefässe, gecovered Stents (Stentgrafts) in nicht-aneurysmatischen Gefässen
39.79.56 ↔	Selektive Embolisation mit Schirmen von abdominalen Gefässen	39.90.16 ↔	Einsetzen von Gefässstent(s) in nichtkardiale Gefässe, gecoverte Stent-Grafts mit bioaktiver Oberfläche
39.79.57 ↔	Selektive Embolisation mit Schirmen von Gefässen der unteren Extremitäten	39.90.17 ↔	Einsetzen von peripheren Gefässstent(s), Multilayerstents
39.79.58 ↔	Selektive Embolisation mit Schirmen von spinalen Gefässen	39.90.19 ↔	Einsetzen von Gefässstent(s) in nicht-kardiale Gefässe, sonstige Stents
39.79.59 ↔	Selektive Embolisation mit Schirmen von sonstigen Gefässen, sonstige	39.90.30 ↔	Einsetzen von überlangen Stent(s) (>10 cm) in nicht-kardiale Gefässe, n.n.bez.
39.79.60 ↔	Selektive Embolisation mit Partikeln von sonstigen Gefässen, n.n.bez.	39.90.31 ↔	Einsetzen von überlangen bare Stent(s) (>10 cm) in nicht-kardiale Gefässe
39.79.61 ↔	Selektive Embolisation mit Partikeln von Gefässen der oberen Extremitäten		
39.79.62 ↔	Selektive Embolisation mit Partikeln der Aorta		

39.90.32 ↔	Einsetzen von überlangen covered Stent(s) (>10 cm) in nicht-kardiale Gefäße	54.21.99 ↔	Laparoskopie, sonstige
39.90.39 ↔	Einsetzen von überlangen Stent(s) (>10 cm) in nicht-kardiale Gefäße, sonstige	54.23 ↔	Biopsie am Peritoneum
39.90.99 ↔	Einsetzen von peripheren Gefässstent(s) ohne Medikamenten-Freisetzung, sonstige	54.92 ↔	Entfernen eines Fremdkörpers aus der Peritonealhöhle
40.29.10 ↔	Exzision eines mediastinalen Lymphknotens, n.n.bez.	54.99.31 ↔	Debulking über Laparotomie
40.29.11 ↔	Exzision eines mediastinalen Lymphknotens, offen chirurgisch	54.99.40 ↔	Revision einer kutaneoperitonealen Fistel (Katheterverweilsystem)
40.29.12 ↔	Exzision eines mediastinalen Lymphknotens, thorakoskopisch	54.99.50 ↔	Anlegen eines temporären Bauchwandverschlusses
40.29.19 ↔	Exzision eines mediastinalen Lymphknotens, sonstige	54.99.60 ↔	Lumbotomie
40.29.20 ↔	Exzision eines paraaortalen Lymphknotens	54.99.61 ↔	Relumbotomie
40.29.30 ↔	Exzision eines iliakalen Lymphknotens	54.99.81 ↔	Revision ohne Ersatz von Kathetern sowie automatischer, programmierbarer und wiederaufladbarer Pumpe zur kontinuierlichen Aszitesdrainage
40.29.70 ↔	Exzision eines Lymphangioms oder Hygroma cysticum	54.99.82 ↔	Behebung einer mechanischen Obstruktion von Kathetern einer automatischen, programmierbaren und wiederaufladbaren Pumpe zur kontinuierlichen Aszitesdrainage
40.29.80 ↔	Exzision mehrerer abdominaler Lymphknotenstationen (mit Leberbiopsie), n.n.bez.	54.99.84 ↔	Wechsel der Katheter einer automatischen, programmierbaren und wiederaufladbaren Pumpe zur kontinuierlichen Aszitesdrainage
40.29.81 ↔	Exzision mehrerer abdominaler Lymphknotenstationen (mit Leberbiopsie), offen chirurgisch [Staging-Laparotomie]	54.a1 ↔	Exzision und Destruktion von retroperitoneal gelegenen Gewebe
40.29.82 ↔	Exzision mehrerer abdominaler Lymphknotenstationen (mit Leberbiopsie), laparoskopisch [Staging-Laparoskopie]	78.11.10 ↔	Geschlossene Reposition einer Fraktur von Skapula und Klavikula mit Knochenfixation durch Fixateur externe
40.29.89 ↔	Exzision mehrerer abdominaler Lymphknotenstationen (mit Leberbiopsie), sonstige	78.11.11 ↔	Offene Reposition einer einfachen Fraktur von Skapula und Klavikula mit Knochenfixation durch Fixateur externe
40.29.99 ↔	Einfache Exzision einer anderen lymphatischen Struktur, sonstige	78.11.12 ↔	Offene Reposition einer Mehrfragmentfraktur von Klavikula und Skapula mit Knochenfixation durch Fixateur externe
41.42.00 ↔	Exzision oder Destruktion von Läsion oder Gewebe der Milz, n.n.bez.	78.11.20 ↔	Geschlossene Reposition einer Fraktur von Rippen und Sternum mit Knochenfixation durch Fixateur externe
41.42.10 ↔	Exzision von Läsion oder Gewebe der Milz	78.11.21 ↔	Offene Reposition einer Fraktur von Rippen und Sternum mit Knochenfixation durch Fixateur externe
41.42.20 ↔	Destruktion von Läsion oder Gewebe der Milz	78.11.99 ↔	Anlegen eines Fixateur externe an Skapula, Klavikula, Rippen und Sternum (inkl. Reposition von Frakturen), sonstige
41.42.99 ↔	Exzision oder Destruktion von Läsion oder Gewebe der Milz, sonstige	78.12.10 ↔	Geschlossene Reposition einer proximalen Humerusfraktur mit Knochenfixation durch Fixateur externe
41.43 ↔	Partielle Splenektomie	78.12.11 ↔	Offene Reposition einer proximalen Humerusfraktur mit Knochenfixation durch Fixateur externe
41.5 ↔	Totale Splenektomie	78.12.90 ↔	Geschlossene Reposition einer sonstigen Humerusfraktur mit Knochenfixation durch Fixateur externe
44.44 ↔	Katheterembolisation zur Blutstillung in Magen oder Duodenum	78.12.91 ↔	Offene Reposition einer sonstigen Humerusfraktur mit Knochenfixation durch Fixateur externe
50.14 ↔	Laparoskopische Leberbiopsie	78.12.99 ↔	Anlegen eines Fixateur externe am Humerus (inkl. Reposition von Frakturen), sonstige
53.00 ↔	Operation einer Inguinalhernie, n.n.bez.	78.13.10 ↔	Geschlossene Reposition einer distalen Radiusfraktur mit Knochenfixation durch Fixateur externe
53.06.11 ↔	Operation einer Inguinalhernie, offen chirurgisch, ohne Implantation von Membranen oder Netzen	78.13.11 ↔	Geschlossene Reposition einer sonstigen Radiusfraktur mit Knochenfixation durch Fixateur externe
53.06.21 ↔	Operation einer Inguinalhernie, offen chirurgisch, mit Implantation von Membranen und Netzen	78.13.12 ↔	Offene Reposition einer distalen Radiusfraktur mit Knochenfixation durch Fixateur externe
53.07.11 ↔	Operation einer Inguinalhernie, laparoskopisch, ohne Implantation von Membranen oder Netzen	78.13.13 ↔	Offene Reposition einer sonstigen Radiusfraktur mit Knochenfixation durch Fixateur externe
53.07.21 ↔	Operation einer Inguinalhernie, laparoskopisch, mit Implantation von Membranen und Netzen	78.13.20 ↔	Geschlossene Reposition einer Ulnafraktur mit Knochenfixation durch Fixateur externe
53.09 ↔	Operation einer Inguinalhernie, sonstige	78.13.99 ↔	Anlegen eines Fixateur externe an Radius und Ulna (inkl. Reposition von Frakturen), sonstige
53.20 ↔	Operation einer Femoralhernie, n.n.bez.	78.14.10 ↔	Geschlossene Reposition einer Fraktur an Karpalia und Metakarpalia mit Knochenfixation durch Fixateur externe
53.22.11 ↔	Operation einer Femoralhernie, offen chirurgisch, ohne Implantation von Membranen oder Netzen	78.14.11 ↔	Offene Reposition einer Fraktur an Karpalia und Metakarpalia mit Knochenfixation durch Fixateur externe
53.22.21 ↔	Operation einer Femoralhernie, offen chirurgisch, mit Implantation von Membranen und Netzen		
53.23.11 ↔	Operation einer Femoralhernie, laparoskopisch, ohne Implantation von Membranen oder Netzen		
53.23.21 ↔	Operation einer Femoralhernie, laparoskopisch, mit Implantation von Membranen und Netzen		
53.29 ↔	Operation einer Femoralhernie, sonstige		
54.11 ↔	Probepaparotomie		
54.12.00 ↔	Relaparotomie, n.n.bez.		
54.12.10 ↔	Second-look-Laparotomie		
54.12.11 ↔	Laparotomie zur Stillung einer postoperativen Blutung		
54.12.99 ↔	Relaparotomie, sonstige		
54.13 ↔	Laparotomie mit Drainage		
54.19 ↔	Sonstige Laparotomie		
54.21.00 ↔	Laparoskopie, n.n.bez.		
54.21.10 ↔	Laparoskopie, Diagnostische Laparoskopie		
54.21.30 ↔	Laparoskopie, Laparoskopie mit Drainage		

- 78.14.99 ↔ Anlegen eines Fixateur externe an Karpalia und Metakarpalia (inkl. Reposition von Frakturen), sonstige
- 78.15.10 ↔ Offene Reposition einer Schenkelhalsfraktur und proximalen Femurfraktur mit Knochenfixation durch Fixateur externe
- 78.15.20 ↔ Offene Reposition einer Femurschaftfraktur mit Knochenfixation durch Fixateur externe
- 78.15.30 ↔ Geschlossene Reposition einer distalen Femurfraktur mit Knochenfixation durch Fixateur externe
- 78.15.31 ↔ Offene Reposition einer distalen Femurfraktur mit Knochenfixation durch Fixateur externe
- 78.15.40 ↔ Geschlossene Reposition einer sonstigen Femurfraktur mit Knochenfixation durch Fixateur externe
- 78.15.99 ↔ Anlegen eines Fixateur externe am Femur (inkl. Reposition von Frakturen), sonstige
- 78.16.10 ↔ Geschlossene Reposition einer Fraktur der Patella mit Knochenfixation durch Fixateur externe
- 78.16.11 ↔ Offene Reposition einer Fraktur der Patella mit Knochenfixation durch Fixateur externe
- 78.16.99 ↔ Anlegen eines Fixateur externe an der Patella (inkl. Reposition von Frakturen), sonstige
- 78.17.10 ↔ Geschlossene Reposition einer Fraktur der proximalen Tibia mit Knochenfixation durch Fixateur externe
- 78.17.11 ↔ Offene Reposition einer einfachen Fraktur der proximalen Tibia mit Knochenfixation durch Fixateur externe
- 78.17.12 ↔ Offene Reposition einer Mehrfragmentfraktur der proximalen Tibia mit Knochenfixation durch Fixateur externe
- 78.17.13 ↔ Offene Reposition einer einfachen Tibiaschaftfraktur mit Knochenfixation durch Fixateur externe
- 78.17.14 ↔ Offene Reposition einer einfachen Fraktur der distalen Tibia mit Knochenfixation durch Fixateur externe
- 78.17.15 ↔ Geschlossene Reposition einer sonstigen Tibiafraktur mit Knochenfixation durch Fixateur externe
- 78.17.16 ↔ Offene Reposition einer Mehrfragmentfraktur sonstiger Teile der Tibia mit Knochenfixation durch Fixateur externe
- 78.17.20 ↔ Offene Reposition einer einfachen Fraktur der proximalen Fibula mit Knochenfixation durch Fixateur externe
- 78.17.21 ↔ Offene Reposition einer Mehrfragmentfraktur der proximalen Fibula mit Knochenfixation durch Fixateur externe
- 78.17.22 ↔ Offene Reposition einer einfachen Fraktur des Fibulaschafts mit Knochenfixation durch Fixateur externe
- 78.17.23 ↔ Offene Reposition einer Mehrfragmentfraktur des Fibulaschafts mit Knochenfixation durch Fixateur externe
- 78.17.24 ↔ Geschlossene Reposition einer distalen Fibulafraktur mit Knochenfixation durch Fixateur externe
- 78.17.25 ↔ Offene Reposition einer einfachen Fraktur der distalen Fibula mit Knochenfixation durch Fixateur externe
- 78.17.26 ↔ Offene Reposition einer Mehrfragmentfraktur der distalen Fibula mit Knochenfixation durch Fixateur externe
- 78.17.27 ↔ Geschlossene Reposition einer sonstigen Fibulafraktur mit Knochenfixation durch Fixateur externe
- 78.17.99 ↔ Anlegen eines Fixateur externe an Tibia und Fibula (inkl. Reposition von Frakturen), sonstige
- 78.18.10 ↔ Geschlossene Reposition einer Kalkaneusfraktur mit Knochenfixation durch Fixateur externe
- 78.18.11 ↔ Geschlossene Reposition einer Fraktur sonstiger Tarsalia und Metatarsalia mit Knochenfixation durch Fixateur externe
- 78.18.12 ↔ Offene Reposition einer einfachen Fraktur an sonstigen Tarsalia und Metatarsalia mit Knochenfixation durch Fixateur externe
- 78.18.13 ↔ Offene Reposition einer Fraktur an Kalkaneus und Talus mit Knochenfixation durch Fixateur externe
- 78.18.14 ↔ Offene Reposition einer Mehrfragmentfraktur an sonstigen Tarsalia mit Knochenfixation durch Fixateur externe
- 78.18.15 ↔ Offene Reposition einer Mehrfragmentfraktur an Metatarsalia mit Knochenfixation durch Fixateur externe
- 78.18.99 ↔ Anlegen eines Fixateur externe an Tarsalia und Metatarsalia (inkl. Reposition von Frakturen), sonstige
- 78.19.10 ↔ Geschlossene Reposition einer Fraktur von Phalangen der Hand mit Knochenfixation durch Fixateur externe
- 78.19.11 ↔ Offene Reposition einer Fraktur von Phalangen der Hand mit Knochenfixation durch Fixateur externe
- 78.19.20 ↔ Geschlossene Reposition einer Fraktur des Beckens mit Knochenfixation durch Fixateur externe
- 78.19.21 ↔ Offene Reposition einer Fraktur des Acetabulums mit Knochenfixation / Transfixation durch Fixateur externe
- 78.19.22 ↔ Offene Reposition einer Fraktur sonstiger Teile des Beckens mit Knochenfixation durch Fixateur externe
- 78.19.30 ↔ Geschlossene Reposition einer Fraktur von Phalangen des Fusses mit Knochenfixation durch Fixateur externe
- 78.19.31 ↔ Offene Reposition einer Fraktur von Phalangen des Fusses mit Knochenfixation durch Fixateur externe
- 82.82 ↔ Plastische Rekonstruktion einer Spalthand
- 82.89.10 ↔ Sehnscheidenplastik an der Hand
- 82.89.11 ↔ Knöcherne Refixation von Bänder der Handwurzel und Mittelhand
- 82.89.12 ↔ Knöcherne Refixation von sonstigen Bänder der Hand
- 82.89.13 ↔ Gelenkübergreifende Weichteildistraktion bei kongenitalen Anomalien der Hand
- 82.89.14 ↔ Radialisation bei kongenitalen Anomalien der Hand
- 82.89.15 ↔ Resektion von Schnürringen mit plastischer Rekonstruktion bei kongenitalen Anomalien der Hand
- 82.89.16 ↔ Transfer einer Zehe als Fingerersatz
- 83.02.10 ↔ Myotomie, Kopf und Hals
- 83.02.11 ↔ Myotomie, Schulter und Axilla
- 83.02.12 ↔ Myotomie, Oberarm und Ellenbogen
- 83.02.13 ↔ Myotomie, Unterarm
- 83.02.14 ↔ Myotomie, Brustwand, Bauch und Rücken
- 83.02.15 ↔ Myotomie, Leisten- und Genitalregion und Gesäss
- 83.02.16 ↔ Myotomie, Untere Extremität
- 83.02.19 ↔ Myotomie, Andere Lokalisation
- 83.03.10 ↔ Bursotomie, Kopf und Hals
- 83.03.11 ↔ Bursotomie, Schulter und Axilla
- 83.03.12 ↔ Bursotomie, Oberarm und Ellenbogen
- 83.03.13 ↔ Bursotomie, Unterarm
- 83.03.14 ↔ Bursotomie, Brustwand, Bauch und Rücken
- 83.03.15 ↔ Bursotomie, Leisten- und Genitalregion und Gesäss
- 83.03.16 ↔ Bursotomie, Untere Extremität
- 83.03.19 ↔ Bursotomie, Andere Lokalisation
- 83.09.10 ↔ Fremdkörperentfernung aus Muskel, Sehne oder Faszie, Kopf und Hals
- 83.09.11 ↔ Fremdkörperentfernung aus Muskel, Sehne oder Faszie, Schulter und Axilla
- 83.09.12 ↔ Fremdkörperentfernung aus Muskel, Sehne oder Faszie, Oberarm und Ellenbogen
- 83.09.13 ↔ Fremdkörperentfernung aus Muskel, Sehne oder Faszie, Unterarm

83.09.14 ↔	Fremdkörperentfernung aus Muskel, Sehne oder Faszie, Brustwand, Bauch und Rücken	83.31.12 ↔	Exzision einer Läsion an einer Sehnenscheide, Oberarm und Ellenbogen
83.09.15 ↔	Fremdkörperentfernung aus Muskel, Sehne oder Faszie, Leisten- und Genitalregion und Gesäss	83.31.13 ↔	Exzision einer Läsion an einer Sehnenscheide, Unterarm
83.09.16 ↔	Fremdkörperentfernung aus Muskel, Sehne oder Faszie, Untere Extremität	83.31.14 ↔	Exzision einer Läsion an einer Sehnenscheide, Brustwand, Bauch und Rücken
83.09.19 ↔	Fremdkörperentfernung aus Muskel, Sehne oder Faszie, Andere Lokalisation	83.31.15 ↔	Exzision einer Läsion an einer Sehnenscheide, Leisten- und Genitalregion und Gesäss
83.11 ↔	Tenotomie der Achillessehne	83.31.16 ↔	Exzision einer Läsion an einer Sehnenscheide, Untere Extremität
83.12 ↔	Tenotomie der Hüft-Adduktoren	83.32.10 ↔	Exzision einer Läsion an einem Muskel, Kopf und Hals
83.13.10 ↔	Inzision einer Sehne, Kopf und Hals	83.32.11 ↔	Exzision einer Läsion an einem Muskel, Schulter und Arm
83.13.11 ↔	Inzision einer Sehne, Schulter und Axilla	83.32.12 ↔	Exzision einer Läsion an einem Muskel, Brustwand, Bauch und Rücken
83.13.12 ↔	Inzision einer Sehne, Oberarm und Ellenbogen	83.32.13 ↔	Exzision einer Läsion an einem Muskel, Leisten- und Genitalregion und Gesäss
83.13.13 ↔	Inzision einer Sehne, Unterarm	83.32.14 ↔	Exzision einer Läsion an einem Muskel, Untere Extremität
83.13.14 ↔	Inzision einer Sehne, Brustwand, Bauch und Rücken	83.32.19 ↔	Exzision einer Läsion an einem Muskel, Andere Lokalisation
83.13.15 ↔	Inzision einer Sehne, Leisten- und Genitalregion und Gesäss	83.39.10 ↔	Exzision einer Läsion an einer Sehne, Kopf und Hals
83.13.16 ↔	Inzision einer Sehne, Untere Extremität	83.39.11 ↔	Exzision einer Läsion an einer Sehne, Schulter und Arm
83.13.20 ↔	Durchtrennung einer Sehne, Kopf und Hals	83.39.12 ↔	Exzision einer Läsion an anderen Weichteilen, Exzision einer Läsion an einer Sehne, Brustwand, Bauch und Rücken
83.13.21 ↔	Durchtrennung einer Sehne, Schulter und Axilla	83.39.13 ↔	Exzision einer Läsion an einer Sehne, Leisten- und Genitalregion und Gesäss
83.13.22 ↔	Durchtrennung einer Sehne, Oberarm und Ellenbogen	83.39.14 ↔	Exzision einer Läsion an einer Sehne, Untere Extremität
83.13.23 ↔	Durchtrennung einer Sehne, Unterarm	83.39.20 ↔	Exzision einer Läsion an einer Faszie, Kopf und Hals
83.13.24 ↔	Durchtrennung einer Sehne, Brustwand, Bauch und Rücken	83.39.21 ↔	Exzision einer Läsion an einer Faszie, Schulter und Arm
83.13.25 ↔	Durchtrennung einer Sehne, Leisten- und genitalregion und Gesäss	83.39.22 ↔	Exzision einer Läsion an einer Faszie, Brustwand, Bauch und Rücken
83.13.26 ↔	Durchtrennung einer Sehne, Untere Extremität	83.39.23 ↔	Exzision einer Läsion an einer Faszie, Leisten- und Genitalregion und Gesäss
83.14.10 ↔	Fasziotomie oder Aponeurotomie, Kopf und Hals	83.39.24 ↔	Exzision einer Läsion an einer Faszie, Untere Extremität
83.14.11 ↔	Fasziotomie oder Aponeurotomie, Schulter und Axilla	83.41 ↔	Exzision einer Sehne zur Transplantation
83.14.12 ↔	Fasziotomie oder Aponeurotomie, Oberarm und Ellenbogen	83.42.10 ↔	Sonstige Tenonektomie, Kopf und Hals
83.14.13 ↔	Fasziotomie oder Aponeurotomie, Unterarm	83.42.11 ↔	Sonstige Tenonektomie, Schulter und Axilla
83.14.14 ↔	Fasziotomie oder Aponeurotomie, Brustwand, Bauch und Rücken	83.42.12 ↔	Sonstige Tenonektomie, Oberarm und Ellenbogen
83.14.15 ↔	Fasziotomie oder Aponeurotomie, Leisten- und Genitalregion und Gesäss	83.42.13 ↔	Sonstige Tenonektomie, Unterarm
83.14.16 ↔	Fasziotomie oder Aponeurotomie, Untere Extremität	83.42.14 ↔	Sonstige Tenonektomie, Brustwand, Bauch und Rücken
83.19.10 ↔	Durchtrennung eines Muskels, Kopf und Hals	83.42.15 ↔	Sonstige Tenonektomie, Leisten- und Genitalregion und Gesäss
83.19.11 ↔	Durchtrennung eines Muskels, Schulter und Axilla	83.42.16 ↔	Sonstige Tenonektomie, Untere Extremität
83.19.12 ↔	Durchtrennung eines Muskels, Oberarm und Ellenbogen	83.42.19 ↔	Sonstige Tenonektomie, Andere Lokalisation
83.19.13 ↔	Durchtrennung eines Muskels, Unterarm	83.43.10 ↔	Entnahme eines myokutanen Lappens zur Transplantation
83.19.14 ↔	Durchtrennung eines Muskels, Brustwand, Bauch und Rücken	83.43.11 ↔	Entnahme eines osteomyokutanen oder osteofasziokutanen Lappens zur Transplantation
83.19.15 ↔	Durchtrennung eines Muskels, Leisten- und Genitalregion und Gesäss	83.43.12 ↔	Entnahme eines sonstigen Lappentransplantates mit mikrovaskulärer Anastomosierung aus Muskel oder Faszie
83.19.16 ↔	Durchtrennung eines Muskels, Untere Extremität	83.43.99 ↔	Exzision von Muskel oder Faszie zur Transplantation, sonstige
83.19.20 ↔	Desinsertion von Muskel, Sehne und Faszie, Kopf und Hals	83.44.00 ↔	Sonstige Fasziektomie, n.n.bez.
83.19.21 ↔	Desinsertion von Muskel, Sehne und Faszie, Schulter und Axilla	83.44.10 ↔	Sonstige Fasziektomie, Kopf und Hals
83.19.22 ↔	Desinsertion von Muskel, Sehne und Faszie, Oberarm und Ellenbogen	83.44.11 ↔	Sonstige Fasziektomie, Schulter und Axilla
83.19.23 ↔	Desinsertion von Muskel, Sehne und Faszie, Unterarm	83.44.12 ↔	Sonstige Fasziektomie, Oberarm und Ellenbogen
83.19.24 ↔	Desinsertion von Muskel, Sehne und Faszie, Brustwand, Bauch und Rücken	83.44.13 ↔	Sonstige Fasziektomie, Unterarm
83.19.25 ↔	Desinsertion von Muskel, Sehne und Faszie, Leisten- und Genitalregion und Gesäss	83.44.14 ↔	Sonstige Fasziektomie, Brustwand, Bauch und Rücken
83.19.26 ↔	Desinsertion von Muskel, Sehne und Faszie, Untere Extremität	83.44.15 ↔	Sonstige Fasziektomie, Leisten- und Genitalregion und Gesäss
83.21.11 ↔	Offene Biopsie an den Weichteilen	83.44.16 ↔	Sonstige Fasziektomie, Untere Extremität
83.21.21 ↔	Offene Biopsie am Muskel		
83.21.30 ↔	Biopsie an den Weichteilen, Biopsie an einem Schleimbeutel		
83.31.10 ↔	Exzision einer Läsion an einer Sehnenscheide, Kopf und Hals		
83.31.11 ↔	Exzision einer Läsion an einer Sehnenscheide, Schulter und Axilla		

83.44.19 ↔ Sonstige Fasziektomie, Andere Lokalisation	83.62.16 ↔ Sekundäre Naht einer Sehne, Untere Extremität
83.44.99 ↔ Sonstige Fasziektomie, sonstige	83.62.19 ↔ Sekundäre Naht einer Sehne, Andere Lokalisation
83.45.10 ↔ Sonstige Myektomie, Kopf und Hals	83.64.10 ↔ Sonstige Naht einer Sehne, Kopf und Hals
83.45.11 ↔ Sonstige Myektomie, Schulter und Axilla	83.64.11 ↔ Sonstige Naht einer Sehne, Schulter und Axilla
83.45.12 ↔ Sonstige Myektomie, Oberarm und Ellenbogen	83.64.12 ↔ Sonstige Naht einer Sehne, Oberarm und Ellenbogen
83.45.13 ↔ Sonstige Myektomie, Unterarm	83.64.13 ↔ Sonstige Naht einer Sehne, Unterarm
83.45.14 ↔ Sonstige Myektomie, Brustwand, Bauch und Rücken	83.64.14 ↔ Sonstige Naht einer Sehne, Brustwand, Bauch und Rücken
83.45.15 ↔ Sonstige Myektomie, Leisten- und Genitalregion und Gesäss	83.64.15 ↔ Sonstige Naht einer Sehne, Leisten- und Genitalregion und Gesäss
83.45.16 ↔ Sonstige Myektomie, Untere Extremität	83.64.16 ↔ Sonstige Naht einer Sehne, Untere Extremität
83.45.19 ↔ Sonstige Myektomie, Andere Lokalisation	83.64.19 ↔ Sonstige Naht einer Sehne, Andere Lokalisation
83.49.10 ↔ Exzision einer Sehnenscheide, Kopf und Hals	83.65.10 ↔ Sonstige Naht an Muskel oder Faszie, Kopf und Hals
83.49.11 ↔ Exzision einer Sehnenscheide, Schulter und Axilla	83.65.11 ↔ Sonstige Naht an Muskel oder Faszie, Schulter und Axilla
83.49.12 ↔ Exzision einer Sehnenscheide, Oberarm und Ellenbogen	83.65.12 ↔ Sonstige Naht an Muskel oder Faszie, Oberarm und Ellenbogen
83.49.13 ↔ Exzision einer Sehnenscheide, Unterarm	83.65.13 ↔ Sonstige Naht an Muskel oder Faszie, Unterarm
83.49.14 ↔ Exzision einer Sehnenscheide, Brustwand und Rücken	83.65.14 ↔ Sonstige Naht an Muskel oder Faszie, Brustwand, Bauch und Rücken
83.49.15 ↔ Exzision einer Sehnenscheide, Leisten- und Genitalregion und Gesäss	83.65.15 ↔ Sonstige Naht an Muskel oder Faszie, Leisten- und Genitalregion und Gesäss
83.49.16 ↔ Exzision einer Sehnenscheide, Untere Extremität	83.65.16 ↔ Sonstige Naht an Muskel oder Faszie, Untere Extremität
83.49.20 ↔ Kompartimentresektion, Kopf und Hals	83.72.10 ↔ Sehnenrückverlagerung, Kopf und Hals
83.49.21 ↔ Kompartimentresektion, Schulter und Axilla	83.72.11 ↔ Sehnenrückverlagerung, Schulter und Axilla
83.49.22 ↔ Kompartimentresektion, Oberarm und Ellenbogen	83.72.12 ↔ Sehnenrückverlagerung, Oberarm und Ellenbogen
83.49.23 ↔ Kompartimentresektion, Unterarm	83.72.13 ↔ Sehnenrückverlagerung, Unterarm
83.49.24 ↔ Kompartimentresektion, Brustwand, Bauch und Rücken	83.72.14 ↔ Sehnenrückverlagerung, Brustwand, Bauch und Rücken
83.49.25 ↔ Kompartimentresektion, Leisten- und Genitalregion und Gesäss	83.72.15 ↔ Sehnenrückverlagerung, Leisten- und Genitalregion und Gesäss
83.49.26 ↔ Kompartimentresektion, Untere Extremität	83.72.16 ↔ Sehnenrückverlagerung, Untere Extremität
83.49.29 ↔ Kompartimentresektion, Andere Lokalisation	83.73.10 ↔ Reinsertion einer Sehne, Kopf und Hals
83.49.30 ↔ Sonstige Exzision von Weichteilen, Kopf und Hals	83.73.11 ↔ Reinsertion einer Sehne, Schulter und Axilla
83.49.31 ↔ Sonstige Exzision von Weichteilen, Schulter und Axilla	83.73.12 ↔ Reinsertion einer Sehne, Oberarm und Ellenbogen
83.49.32 ↔ Sonstige Exzision von Weichteilen, Oberarm und Ellenbogen	83.73.13 ↔ Reinsertion einer Sehne, Unterarm
83.49.33 ↔ Sonstige Exzision von Weichteilen, Unterarm	83.73.14 ↔ Reinsertion einer Sehne, Brustwand, Bauch und Rücken
83.49.34 ↔ Sonstige Exzision von Weichteilen, Brustwand, Bauch und Rücken	83.73.15 ↔ Reinsertion einer Sehne, Leisten- und Genitalregion und Gesäss
83.49.35 ↔ Sonstige Exzision von Weichteilen, Leisten- und Genitalregion und Gesäss	83.73.16 ↔ Reinsertion einer Sehne, Untere Extremität
83.49.36 ↔ Sonstige Exzision von Weichteilen, Untere Extremität	83.73.19 ↔ Reinsertion einer Sehne, Andere Lokalisation
83.49.39 ↔ Sonstige Exzision von Weichteilen, Andere Lokalisation	83.74.10 ↔ Reinsertion eines Muskels, Kopf und Hals
83.5x.10 ↔ Burssektomie, Kopf und Hals	83.74.11 ↔ Reinsertion eines Muskels, Schulter und Axilla
83.5x.11 ↔ Burssektomie, Schulter und Axilla	83.74.12 ↔ Reinsertion eines Muskels, Oberarm und Ellenbogen
83.5x.12 ↔ Burssektomie, Oberarm und Ellenbogen	83.74.13 ↔ Reinsertion eines Muskels, Unterarm
83.5x.13 ↔ Burssektomie, Unterarm	83.74.14 ↔ Reinsertion eines Muskels, Brustwand, Bauch und Rücken
83.5x.14 ↔ Burssektomie, Brustwand, Bauch und Rücken	83.74.15 ↔ Reinsertion eines Muskels, Leisten- und Genitalregion
83.5x.15 ↔ Burssektomie, Leisten- und Genitalregion und Gesäss	83.74.16 ↔ Reinsertion eines Muskels, Untere Extremität
83.5x.16 ↔ Burssektomie, Untere Extremität	83.74.19 ↔ Reinsertion eines Muskels, Andere Lokalisation
83.5x.19 ↔ Burssektomie, Andere Lokalisation	83.77.10 ↔ Muskeltransfer oder -transplantation, Kopf und Hals
83.61.11 ↔ Naht einer Sehnenscheide, Schulter und Axilla	83.77.11 ↔ Muskeltransfer oder -transplantation, Schulter und Axilla
83.61.12 ↔ Naht einer Sehnenscheide, Oberarm und Ellenbogen	83.77.12 ↔ Muskeltransfer oder -transplantation, Oberarm und Ellenbogen
83.61.13 ↔ Naht einer Sehnenscheide, Unterarm	83.77.13 ↔ Muskeltransfer oder -transplantation, Unterarm
83.61.14 ↔ Naht einer Sehnenscheide, Brustwand, Bauch und Rücken	83.77.14 ↔ Muskeltransfer oder -transplantation, Brustwand, Bauch und Rücken
83.61.15 ↔ Naht einer Sehnenscheide, Leisten- und Genitalregion und Gesäss	83.77.15 ↔ Muskeltransfer oder -transplantation, Leisten- und Genitalregion und Gesäss
83.61.16 ↔ Naht einer Sehnenscheide, Untere Extremität	83.77.16 ↔ Muskeltransfer oder -transplantation, Untere Extremität
83.61.19 ↔ Naht einer Sehnenscheide, Andere Lokalisation	83.77.19 ↔ Muskeltransfer oder -transplantation, Andere Lokalisation
83.62.10 ↔ Sekundäre Naht einer Sehne, Kopf und Hals	83.82.10 ↔ Faszientransplantation, Kopf und Hals
83.62.11 ↔ Sekundäre Naht einer Sehne, Schulter und Axilla	83.82.11 ↔ Faszientransplantation, Schulter und Axilla
83.62.12 ↔ Sekundäre Naht einer Sehne, Oberarm und Ellenbogen	83.82.12 ↔ Faszientransplantation, Oberarm und Ellenbogen
83.62.13 ↔ Sekundäre Naht einer Sehne, Unterarm	83.82.13 ↔ Faszientransplantation, Unterarm
83.62.14 ↔ Sekundäre Naht einer Sehne, Brustwand, Bauch und Rücken	
83.62.15 ↔ Sekundäre Naht einer Sehne, Leisten- und Genitalregion und Gesäss	

83.82.14 ↔ Faszientransplantation, Brustwand, Bauch und Rücken	83.82.47 ↔ Transplantation eines sonstigen Lappentransplantates mit mikrovaskulärer Anastomosierung aus Muskel oder Faszie, Andere Lokalisation
83.82.15 ↔ Faszientransplantation, Leisten- und Genitalregion und Gesäss	83.82.99 ↔ Muskel- oder Faszientransplantation, sonstige
83.82.16 ↔ Faszientransplantation, Untere Extremität	83.85.10 ↔ Verlängerung von Muskel oder Sehne, Kopf und Hals
83.82.19 ↔ Faszientransplantation, Andere Lokalisation	83.85.11 ↔ Verlängerung von Muskel oder Sehne, Schulter und Axilla
83.82.20 ↔ Transplantation eines lokalen Muskel- oder Faszienlappens, Kopf und Hals	83.85.12 ↔ Verlängerung von Muskel oder Sehne, Oberarm und Ellenbogen
83.82.21 ↔ Transplantation eines lokalen Muskel- oder Faszienlappens, Schulter und Axilla	83.85.13 ↔ Verlängerung von Muskel oder Sehne, Unterarm
83.82.22 ↔ Transplantation eines lokalen Muskel- oder Faszienlappens, Oberarm und Ellenbogen	83.85.14 ↔ Verlängerung von Muskel oder Sehne, Brustwand, Bauch und Rücken
83.82.23 ↔ Transplantation eines lokalen Muskel- oder Faszienlappens, Unterarm	83.85.15 ↔ Verlängerung von Muskel oder Sehne, Leisten- und Genitalregion und Gesäss
83.82.24 ↔ Transplantation eines lokalen Muskel- oder Faszienlappens, Brustwand, Bauch und Rücken	83.85.16 ↔ Verlängerung von Muskel oder Sehne, Untere Extremität
83.82.25 ↔ Transplantation eines lokalen Muskel- oder Faszienlappens, Leisten- und Genitalregion und Gesäss	83.85.19 ↔ Verlängerung von Muskel oder Sehne, Andere Lokalisation
83.82.26 ↔ Transplantation eines lokalen Muskel- oder Faszienlappens, Untere Extremität	83.85.20 ↔ Verkürzung von Muskel oder Sehne, Kopf und Hals
83.82.29 ↔ Transplantation eines lokalen Muskel- oder Faszienlappens, Andere Lokalisation	83.85.21 ↔ Verkürzung von Muskel oder Sehne, Schulter und Axilla
83.82.30 ↔ Transplantation eines osteomyokutanen oder osteofasziokutanen Lappens, Kopf und Hals	83.85.22 ↔ Verkürzung von Muskel oder Sehne, Oberarm und Ellenbogen
83.82.31 ↔ Transplantation eines osteomyokutanen oder osteofasziokutanen Lappens, Schulter und Axilla	83.85.23 ↔ Verkürzung von Muskel oder Sehne, Unterarm
83.82.32 ↔ Transplantation eines osteomyokutanen oder osteofasziokutanen Lappens, Oberarm und Ellenbogen	83.85.24 ↔ Verkürzung von Muskel oder Sehne, Brustwand, Bauch und Rücken
83.82.33 ↔ Transplantation eines osteomyokutanen oder osteofasziokutanen Lappens, Unterarm	83.85.25 ↔ Verkürzung von Muskel oder Sehne, Leisten- und Genitalregion und Gesäss
83.82.34 ↔ Transplantation eines osteomyokutanen oder osteofasziokutanen Lappens, Brustwand, Bauch und Rücken	83.85.26 ↔ Verkürzung von Muskel oder Sehne, Untere Extremität
83.82.35 ↔ Transplantation eines osteomyokutanen oder osteofasziokutanen Lappens, Leisten- und Genitalregion und Gesäss	83.85.29 ↔ Verkürzung von Muskel oder Sehne, Andere Lokalisation
83.82.36 ↔ Transplantation eines osteomyokutanen oder osteofasziokutanen Lappens, Untere Extremität	83.86 ↔ Quadrizepssehnen-Rekonstruktion
83.82.39 ↔ Transplantation eines osteomyokutanen oder osteofasziokutanen Lappens, Andere Lokalisation	83.87.10 ↔ Muskelplastik, Kopf und Hals
83.82.40 ↔ Transplantation eines sonstigen Lappentransplantates mit mikrovaskulärer Anastomosierung aus Muskel oder Faszie, Kopf und Hals	83.87.11 ↔ Muskelplastik, Schulter und Axilla
83.82.41 ↔ Transplantation eines sonstigen Lappentransplantates mit mikrovaskulärer Anastomosierung aus Muskel oder Faszie, Schulter und Axilla	83.87.12 ↔ Muskelplastik, Oberarm und Ellenbogen
83.82.42 ↔ Transplantation eines sonstigen Lappentransplantates mit mikrovaskulärer Anastomosierung aus Muskel oder Faszie, Oberarm und Ellenbogen	83.87.13 ↔ Muskelplastik, Unterarm
83.82.43 ↔ Transplantation eines sonstigen Lappentransplantates mit mikrovaskulärer Anastomosierung aus Muskel oder Faszie, Unterarm	83.87.14 ↔ Muskelplastik, Brustwand, Bauch und Rücken
83.82.44 ↔ Transplantation eines sonstigen Lappentransplantates mit mikrovaskulärer Anastomosierung aus Muskel oder Faszie, Brustwand, Bauch und Rücken	83.87.15 ↔ Muskelplastik, Leisten- und Genitalregion und Gesäss
83.82.45 ↔ Transplantation eines sonstigen Lappentransplantates mit mikrovaskulärer Anastomosierung aus Muskel oder Faszie, Leisten- und Genitalregion und Gesäss	83.87.16 ↔ Muskelplastik, Untere Extremität
83.82.46 ↔ Transplantation eines sonstigen Lappentransplantates mit mikrovaskulärer Anastomosierung aus Muskel oder Faszie, Untere Extremität	83.88.10 ↔ Augmentation einer Sehne, Kopf und Hals
	83.88.11 ↔ Augmentation einer Sehne, Schulter und Axilla
	83.88.12 ↔ Augmentation einer Sehne, Oberarm und Ellenbogen
	83.88.13 ↔ Augmentation einer Sehne, Unterarm
	83.88.14 ↔ Augmentation einer Sehne, Brustwand, Bauch und Rücken
	83.88.15 ↔ Augmentation einer Sehne, Leisten- und Genitalregion und Gesäss
	83.88.16 ↔ Augmentation einer Sehne, Untere Extremität
	83.88.19 ↔ Augmentation einer Sehne, Andere Lokalisation
	83.88.20 ↔ Sehnenersatzplastik, Kopf und Hals
	83.88.21 ↔ Sehnenersatzplastik, Schulter und Axilla
	83.88.22 ↔ Sehnenersatzplastik, Oberarm und Ellenbogen
	83.88.23 ↔ Sehnenersatzplastik, Unterarm
	83.88.24 ↔ Sehnenersatzplastik, Brustwand, Bauch und Rücken
	83.88.25 ↔ Sehnenersatzplastik, Leisten- und Genitalregion und Gesäss
	83.88.26 ↔ Sehnenersatzplastik, Untere Extremität
	83.88.29 ↔ Sehnenersatzplastik, Andere Lokalisation
	83.88.30 ↔ Schaffung eines Sehnentransplantatlagers, Kopf und Hals
	83.88.31 ↔ Schaffung eines Sehnentransplantatlagers, Schulter und Axilla
	83.88.32 ↔ Schaffung eines Sehnentransplantatlagers, Oberarm und Ellenbogen
	83.88.33 ↔ Schaffung eines Sehnentransplantatlagers, Unterarm
	83.88.34 ↔ Schaffung eines Sehnentransplantatlagers, Brustwand, Bauch und Rücken

83.88.35 ↔ Schaffung eines Sehnentransplantatlagers, Leisten- und Genitalregion und Gesäss	83.91.11 ↔ Lösung von Adhäsionen von Muskel, Sehne, Faszie und Bursa, Schulter und Axilla
83.88.36 ↔ Schaffung eines Sehnentransplantatlagers, Untere Extremität	83.91.12 ↔ Lösung von Adhäsionen von Muskel, Sehne, Faszie und Bursa, Oberarm und Ellenbogen
83.88.39 ↔ Schaffung eines Sehnentransplantatlagers, Andere Lokalisation	83.91.13 ↔ Lösung von Adhäsionen von Muskel, Sehne, Faszie und Bursa, Unterarm
83.88.40 ↔ Tenodese, Kopf und Hals	83.91.14 ↔ Lösung von Adhäsionen von Muskel, Sehne, Faszie und Bursa, Brustwand, Bauch und Rücken
83.88.41 ↔ Tenodese, Schulter und Axilla	83.91.15 ↔ Lösung von Adhäsionen von Muskel, Sehne, Faszie und Bursa, Leisten- und Genitalregion und Gesäss
83.88.42 ↔ Tenodese, Oberarm und Ellenbogen	83.91.16 ↔ Lösung von Adhäsionen von Muskel, Sehne, Faszie und Bursa, Untere Extremität
83.88.43 ↔ Tenodese, Unterarm	83.99.10 ↔ Andere Operationen an Sehnen, Kopf und Hals
83.88.44 ↔ Tenodese, Brustwand, Bauch und Rücken	83.99.11 ↔ Andere Operationen an Sehnen, Schulter und Axilla
83.88.45 ↔ Tenodese, Leisten- und Genitalregion und Gesäss	83.99.12 ↔ Andere Operationen an Sehnen, Oberarm und Ellenbogen
83.88.46 ↔ Tenodese, Untere Extremität	83.99.13 ↔ Andere Operationen an Sehnen, Unterarm
83.88.49 ↔ Tenodese, Andere Lokalisation	83.99.14 ↔ Andere Operationen an Sehnen, Brustwand, Bauch und Rücken
83.88.90 ↔ Sonstige plastische Operationen an der Sehne, Kopf und Hals	83.99.15 ↔ Andere Operationen an Sehnen, Leisten- und Genitalregion und Gesäss
83.88.91 ↔ Sonstige plastische Operationen an der Sehne, Schulter und Axilla	83.99.16 ↔ Andere Operationen an Sehnen, Untere Extremität
83.88.92 ↔ Sonstige plastische Operationen an der Sehne, Oberarm und Ellenbogen	83.99.20 ↔ Andere Operationen an Muskel, Faszie und Bursa, Kopf und Hals
83.88.93 ↔ Sonstige plastische Operationen an der Sehne, Unterarm	83.99.21 ↔ Andere Operationen an Muskel, Faszie und Bursa, Schulter und Axilla
83.88.94 ↔ Sonstige plastische Operationen an der Sehne, Brustwand, Bauch und Rücken	83.99.22 ↔ Andere Operationen an Muskel, Faszie und Bursa, Oberarm und Ellenbogen
83.88.95 ↔ Sonstige plastische Operationen an der Sehne, Leisten- und Genitalregion und Gesäss	83.99.23 ↔ Andere Operationen an Muskel, Faszie und Bursa, Unterarm
83.88.96 ↔ Sonstige plastische Operationen an der Sehne, Untere Extremität	83.99.24 ↔ Andere Operationen an Muskel, Faszie und Bursa, Brustwand, Bauch und Rücken
83.89.10 ↔ Verlängerung, Verkürzung und Doppelung einer Faszie, Kopf und Hals	83.99.25 ↔ Andere Operationen an Muskel, Faszie und Bursa, Leisten- und Genitalregion und Gesäss
83.89.11 ↔ Verlängerung, Verkürzung und Doppelung einer Faszie, Schulter und Axilla	83.99.26 ↔ Andere Operationen an Muskel, Faszie und Bursa, Untere Extremität
83.89.12 ↔ Verlängerung, Verkürzung und Doppelung einer Faszie, Oberarm und Ellenbogen	83.99.30 ↔ Revision ohne Ersatz eines Skelettmuskelstimulators
83.89.13 ↔ Verlängerung, Verkürzung und Doppelung einer Faszie, Unterarm	86.41.11 ↔ Radikale und grossflächige Exzision von Läsion oder Gewebe an Haut und Subkutangewebe, ohne primären Wundverschluss, am Kopf
83.89.14 ↔ Verlängerung, Verkürzung und Doppelung einer Faszie, Brustwand, Bauch und Rücken	86.41.12 ↔ Radikale und grossflächige Exzision von Läsion oder Gewebe an Haut und Subkutangewebe, ohne primären Wundverschluss, am Hals
83.89.15 ↔ Verlängerung, Verkürzung und Doppelung einer Faszie, Leisten- und Genitalregion und Gesäss	86.41.13 ↔ Radikale und grossflächige Exzision von Läsion oder Gewebe an Haut und Subkutangewebe, ohne primären Wundverschluss, an Schulter und Axilla
83.89.16 ↔ Verlängerung, Verkürzung und Doppelung einer Faszie, Untere Extremität	86.41.14 ↔ Radikale und grossflächige Exzision von Läsion oder Gewebe an Haut und Subkutangewebe, ohne primären Wundverschluss, an Oberarm und Ellenbogen
83.89.20 ↔ Deckung eines Defekts an einer Faszie, Kopf und Hals	86.41.15 ↔ Radikale und grossflächige Exzision von Läsion oder Gewebe an Haut und Subkutangewebe, ohne primären Wundverschluss, an Unterarm
83.89.21 ↔ Deckung eines Defekts an einer Faszie, Schulter und Axilla	86.41.16 ↔ Radikale und grossflächige Exzision von Läsion oder Gewebe an Haut und Subkutangewebe, ohne primären Wundverschluss, an der Hand
83.89.22 ↔ Deckung eines Defekts an einer Faszie, Oberarm und Ellenbogen	86.41.17 ↔ Radikale und grossflächige Exzision von Läsion oder Gewebe an Haut und Subkutangewebe, ohne primären Wundverschluss, an Brustwand und Rücken
83.89.23 ↔ Deckung eines Defekts an einer Faszie, Unterarm	86.41.18 ↔ Radikale und grossflächige Exzision von Läsion oder Gewebe an Haut und Subkutangewebe, ohne primären Wundverschluss, an Bauchregion und Leiste
83.89.24 ↔ Deckung eines Defekts an einer Faszie, Brustwand, Bauch und Rücken	86.41.1a ↔ Radikale und grossflächige Exzision von Läsion oder Gewebe an Haut und Subkutangewebe, ohne primären Wundverschluss, am Gesäss
83.89.25 ↔ Deckung eines Defekts an einer Faszie, Leisten- und Genitalregion und Gesäss	86.41.1b ↔ Radikale und grossflächige Exzision von Läsion oder Gewebe an Haut und Subkutangewebe, ohne primären Wundverschluss, an Oberschenkel und Knie
83.89.26 ↔ Deckung eines Defekts an einer Faszie, untere Extremität	
83.89.90 ↔ Sonstige plastische Operationen an der Faszie, Kopf und Hals	
83.89.91 ↔ Sonstige plastische Operationen an der Faszie, Schulter und Axilla	
83.89.92 ↔ Sonstige plastische Operationen an der Faszie, Oberarm und Ellenbogen	
83.89.93 ↔ Sonstige plastische Operationen an der Faszie, Unterarm	
83.89.94 ↔ Sonstige plastische Operationen an der Faszie, Brustwand, Bauch und Rücken	
83.89.95 ↔ Sonstige plastische Operationen an der Faszie, Leisten- und Genitalregion und Gesäss	
83.89.96 ↔ Sonstige plastische Operationen an der Faszie, Untere Extremität	
83.91.10 ↔ Lösung von Adhäsionen von Muskel, Sehne, Faszie und Bursa, Kopf und Hals	

86.41.1c ↔	Radikale und grossflächige Exzision von Läsion oder Gewebe an Haut und Subkutangewebe, ohne primären Wundverschluss, an Unterschenkel	86.43.1a ↔	Radikale und grossflächige Exzision von Läsion oder Gewebe an Haut und Subkutangewebe, mit plastischer Deckung, am Gesäss
86.41.1d ↔	Radikale und grossflächige Exzision von Läsion oder Gewebe an Haut und Subkutangewebe, ohne primären Wundverschluss, am Fuss	86.43.1b ↔	Radikale und grossflächige Exzision von Läsion oder Gewebe an Haut und Subkutangewebe, mit plastischer Deckung, an Oberschenkel und Knie
86.42.11 ↔	Radikale und grossflächige Exzision von Läsion oder Gewebe an Haut und Subkutangewebe, mit primärem Wundverschluss, am Kopf	86.43.1c ↔	Radikale und grossflächige Exzision von Läsion oder Gewebe an Haut und Subkutangewebe, mit plastischer Deckung, an Unterschenkel
86.42.12 ↔	Radikale und grossflächige Exzision von Läsion oder Gewebe an Haut und Subkutangewebe, mit primärem Wundverschluss, am Hals	86.43.1d ↔	Radikale und grossflächige Exzision von Läsion oder Gewebe an Haut und Subkutangewebe, mit plastischer Deckung, am Fuss
86.42.13 ↔	Radikale und grossflächige Exzision von Läsion oder Gewebe an Haut und Subkutangewebe, mit primärem Wundverschluss, an Schulter und Axilla	86.6a.11 ↔	Autologe Vollhauttransplantation, kleinflächig, am Kopf
86.42.14 ↔	Radikale und grossflächige Exzision von Läsion oder Gewebe an Haut und Subkutangewebe, mit primärem Wundverschluss, an Oberarm und Ellenbogen	86.6a.12 ↔	Autologe Vollhauttransplantation, kleinflächig, am Hals
86.42.15 ↔	Radikale und grossflächige Exzision von Läsion oder Gewebe an Haut und Subkutangewebe, mit primärem Wundverschluss, an Unterarm	86.6a.13 ↔	Autologe Vollhauttransplantation, kleinflächig, an Schulter und Axilla
86.42.16 ↔	Radikale und grossflächige Exzision von Läsion oder Gewebe an Haut und Subkutangewebe, mit primärem Wundverschluss, an der Hand	86.6a.14 ↔	Autologe Vollhauttransplantation, kleinflächig, an Oberarm und Ellenbogen
86.42.17 ↔	Radikale und grossflächige Exzision von Läsion oder Gewebe an Haut und Subkutangewebe, mit primärem Wundverschluss, an Brustwand und Rücken	86.6a.15 ↔	Autologe Vollhauttransplantation, kleinflächig, am Unterarm
86.42.18 ↔	Radikale und grossflächige Exzision von Läsion oder Gewebe an Haut und Subkutangewebe, mit primärem Wundverschluss, an Bauchregion und Leiste	86.6a.16 ↔	Autologe Vollhauttransplantation, kleinflächig, an der Hand
86.42.1a ↔	Radikale und grossflächige Exzision von Läsion oder Gewebe an Haut und Subkutangewebe, mit primärem Wundverschluss, am Gesäss	86.6a.17 ↔	Autologe Vollhauttransplantation, kleinflächig, an Brustwand und Rücken
86.42.1b ↔	Radikale und grossflächige Exzision von Läsion oder Gewebe an Haut und Subkutangewebe, mit primärem Wundverschluss, an Oberschenkel und Knie	86.6a.18 ↔	Autologe Vollhauttransplantation, kleinflächig, an Bauchregion und Leiste
86.42.1c ↔	Radikale und grossflächige Exzision von Läsion oder Gewebe an Haut und Subkutangewebe, mit primärem Wundverschluss, an Unterschenkel	86.6a.1a ↔	Autologe Vollhauttransplantation, kleinflächig, am Gesäss
86.42.1d ↔	Radikale und grossflächige Exzision von Läsion oder Gewebe an Haut und Subkutangewebe, mit primärem Wundverschluss, am Fuss	86.6a.1b ↔	Autologe Vollhauttransplantation, kleinflächig, an Oberschenkel und Knie
86.43.11 ↔	Radikale und grossflächige Exzision von Läsion oder Gewebe an Haut und Subkutangewebe, mit plastischer Deckung, am Kopf	86.6a.1c ↔	Autologe Vollhauttransplantation, kleinflächig, am Unterschenkel
86.43.12 ↔	Radikale und grossflächige Exzision von Läsion oder Gewebe an Haut und Subkutangewebe, mit plastischer Deckung, am Hals	86.6a.1d ↔	Autologe Vollhauttransplantation, kleinflächig, am Fuss
86.43.13 ↔	Radikale und grossflächige Exzision von Läsion oder Gewebe an Haut und Subkutangewebe, mit plastischer Deckung, an Schulter und Axilla	86.6a.21 ↔	Autologe Vollhauttransplantation, grossflächig, am Kopf
86.43.14 ↔	Radikale und grossflächige Exzision von Läsion oder Gewebe an Haut und Subkutangewebe, mit plastischer Deckung, an Oberarm und Ellenbogen	86.6a.22 ↔	Autologe Vollhauttransplantation, grossflächig, am Hals
86.43.15 ↔	Radikale und grossflächige Exzision von Läsion oder Gewebe an Haut und Subkutangewebe, mit plastischer Deckung, an Unterarm	86.6a.23 ↔	Autologe Vollhauttransplantation, grossflächig, an Schulter und Axilla
86.43.16 ↔	Radikale und grossflächige Exzision von Läsion oder Gewebe an Haut und Subkutangewebe, mit plastischer Deckung, an der Hand	86.6a.24 ↔	Autologe Vollhauttransplantation, grossflächig, an Oberarm und Ellenbogen
86.43.17 ↔	Radikale und grossflächige Exzision von Läsion oder Gewebe an Haut und Subkutangewebe, mit plastischer Deckung, an Brustwand und Rücken	86.6a.25 ↔	Autologe Vollhauttransplantation, grossflächig, am Unterarm
86.43.18 ↔	Radikale und grossflächige Exzision von Läsion oder Gewebe an Haut und Subkutangewebe, mit plastischer Deckung, an Bauchregion und Leiste	86.6a.26 ↔	Autologe Vollhauttransplantation, grossflächig, an der Hand
		86.6a.27 ↔	Autologe Vollhauttransplantation, grossflächig, an Brustwand und Rücken
		86.6a.28 ↔	Autologe Vollhauttransplantation, grossflächig, an Bauchregion und Leiste
		86.6a.2a ↔	Autologe Vollhauttransplantation, grossflächig, am Gesäss
		86.6a.2b ↔	Autologe Vollhauttransplantation, grossflächig, an Oberschenkel und Knie
		86.6a.2c ↔	Autologe Vollhauttransplantation, grossflächig, am Unterschenkel
		86.6a.2d ↔	Autologe Vollhauttransplantation, grossflächig, am Fuss
		86.6b.11 ↔	Autologe Spalthauttransplantation, kleinflächig, am Kopf
		86.6b.12 ↔	Autologe Spalthauttransplantation, kleinflächig, am Hals
		86.6b.13 ↔	Autologe Spalthauttransplantation, kleinflächig, an Schulter und Axilla
		86.6b.14 ↔	Autologe Spalthauttransplantation, kleinflächig, an Oberarm und Ellenbogen
		86.6b.15 ↔	Autologe Spalthauttransplantation, kleinflächig, am Unterarm

86.6b.16 ↔ Autologe Spalthauttransplantation, kleinflächig, an der Hand	86.7a.86 ↔ Insellappenplastik, grossflächig, an der Hand
86.6b.17 ↔ Autologe Spalthauttransplantation, kleinflächig, an Brustwand und Rücken	86.7a.8d ↔ Insellappenplastik, grossflächig, am Fuss
86.6b.18 ↔ Autologe Spalthauttransplantation, kleinflächig, an Bauchregion und Leiste	86.7a.8e ↔ Insellappenplastik, grossflächig, an anderer Lokalisation
86.6b.1a ↔ Autologe Spalthauttransplantation, kleinflächig, am Gesäss	86.7a.91 ↔ Lokale Lappenplastik an Haut und Subkutangewebe, sonstige, am Kopf
86.6b.1b ↔ Autologe Spalthauttransplantation, kleinflächig, an Oberschenkel und Knie	86.7a.96 ↔ Lokale Lappenplastik an Haut und Subkutangewebe, sonstige, an der Hand
86.6b.1c ↔ Autologe Spalthauttransplantation, kleinflächig, am Unterschenkel	86.7a.9d ↔ Lokale Lappenplastik an Haut und Subkutangewebe, sonstige, am Fuss
86.6b.1d ↔ Autologe Spalthauttransplantation, kleinflächig, am Fuss	86.7a.9e ↔ Lokale Lappenplastik an Haut und Subkutangewebe, sonstige, an anderer Lokalisation
86.6b.21 ↔ Autologe Spalthauttransplantation, grossflächig, am Kopf	86.7a.b6 ↔ Z-Plastik, grossflächig, an der Hand
86.6b.22 ↔ Autologe Spalthauttransplantation, grossflächig, am Hals	86.7a.d6 ↔ W-Plastik, grossflächig, an der Hand
86.6b.23 ↔ Autologe Spalthauttransplantation, grossflächig, an Schulter und Axilla	86.7b.11 ↔ Gestielte regionale Lappenplastik, am Kopf
86.6b.24 ↔ Autologe Spalthauttransplantation, grossflächig, an Oberarm und Ellenbogen	86.7b.12 ↔ Gestielte regionale Lappenplastik, am Hals
86.6b.25 ↔ Autologe Spalthauttransplantation, grossflächig, am Unterarm	86.7b.13 ↔ Gestielte regionale Lappenplastik, an Schulter und Axilla
86.6b.26 ↔ Autologe Spalthauttransplantation, grossflächig, an der Hand	86.7b.14 ↔ Gestielte regionale Lappenplastik, an Oberarm und Ellenbogen
86.6b.27 ↔ Autologe Spalthauttransplantation, grossflächig, an Brustwand und Rücken	86.7b.15 ↔ Gestielte regionale Lappenplastik, am Unterarm
86.6b.28 ↔ Autologe Spalthauttransplantation, grossflächig, an Bauchregion und Leiste	86.7b.16 ↔ Gestielte regionale Lappenplastik, an der Hand
86.6b.2a ↔ Autologe Spalthauttransplantation, grossflächig, am Gesäss	86.7b.17 ↔ Gestielte regionale Lappenplastik, an Brustwand und Rücken
86.6b.2b ↔ Autologe Spalthauttransplantation, grossflächig, an Oberschenkel und Knie	86.7b.18 ↔ Gestielte regionale Lappenplastik, an Bauchregion und Leiste
86.6b.2c ↔ Autologe Spalthauttransplantation, grossflächig, am Unterschenkel	86.7b.1a ↔ Gestielte regionale Lappenplastik, am Gesäss
86.6b.2d ↔ Autologe Spalthauttransplantation, grossflächig, am Fuss	86.7b.1b ↔ Gestielte regionale Lappenplastik, an Oberschenkel und Knie
86.7a.21 ↔ Dehnungsplastik, grossflächig, am Kopf	86.7b.1c ↔ Gestielte regionale Lappenplastik, am Unterschenkel
86.7a.26 ↔ Dehnungsplastik, grossflächig, an der Hand	86.7b.1d ↔ Gestielte regionale Lappenplastik, am Fuss
86.7a.2d ↔ Dehnungsplastik, grossflächig, am Fuss	86.7c.11 ↔ Gestielte Fernlappenplastik, am Kopf
86.7a.2e ↔ Dehnungsplastik, grossflächig, an anderer Lokalisation	86.7c.12 ↔ Gestielte Fernlappenplastik, am Hals
86.7a.31 ↔ Verschiebe-Rotationsplastik, kleinflächig, am Kopf	86.7c.13 ↔ Gestielte Fernlappenplastik, an Schulter und Axilla
86.7a.36 ↔ Verschiebe-Rotationsplastik, kleinflächig, an der Hand	86.7c.14 ↔ Gestielte Fernlappenplastik, an Oberarm und Ellenbogen
86.7a.3d ↔ Verschiebe-Rotationsplastik, kleinflächig, am Fuss	86.7c.15 ↔ Gestielte Fernlappenplastik, am Unterarm
86.7a.3e ↔ Verschiebe-Rotationsplastik, kleinflächig, an anderer Lokalisation	86.7c.16 ↔ Gestielte Fernlappenplastik, an der Hand
86.7a.41 ↔ Verschiebe-Rotationsplastik, grossflächig, am Kopf	86.7c.17 ↔ Gestielte Fernlappenplastik, an Brustwand und Rücken
86.7a.46 ↔ Verschiebe-Rotationsplastik, grossflächig, an der Hand	86.7c.18 ↔ Gestielte Fernlappenplastik, an Bauchregion und Leiste
86.7a.4d ↔ Verschiebe-Rotationsplastik, grossflächig, am Fuss	86.7c.1a ↔ Gestielte Fernlappenplastik, am Gesäss
86.7a.4e ↔ Verschiebe-Rotationsplastik, grossflächig, an anderer Lokalisation	86.7c.1b ↔ Gestielte Fernlappenplastik, an Oberschenkel und Knie
86.7a.51 ↔ Transpositionsplastik (VY), kleinflächig, am Kopf	86.7c.1c ↔ Gestielte Fernlappenplastik, am Unterschenkel
86.7a.56 ↔ Transpositionsplastik (VY), kleinflächig, an der Hand	86.7c.1d ↔ Gestielte Fernlappenplastik, am Fuss
86.7a.5d ↔ Transpositionsplastik (VY), kleinflächig, am Fuss	86.7d.11 ↔ Plastik mit freiem Lappen mit mikrovaskulärer Anastomosierung, am Kopf
86.7a.5e ↔ Transpositionsplastik (VY), kleinflächig, an anderer Lokalisation	86.7d.12 ↔ Plastik mit freiem Lappen mit mikrovaskulärer Anastomosierung, am Hals
86.7a.61 ↔ Transpositionsplastik (VY), grossflächig, am Kopf	86.7d.13 ↔ Plastik mit freiem Lappen mit mikrovaskulärer Anastomosierung, an Schulter und Axilla
86.7a.66 ↔ Transpositionsplastik (VY), grossflächig, an der Hand	86.7d.14 ↔ Plastik mit freiem Lappen mit mikrovaskulärer Anastomosierung, an Oberarm und Ellenbogen
86.7a.6d ↔ Transpositionsplastik (VY), grossflächig, am Fuss	86.7d.15 ↔ Plastik mit freiem Lappen mit mikrovaskulärer Anastomosierung, am Unterarm
86.7a.6e ↔ Transpositionsplastik (VY), grossflächig, an anderer Lokalisation	86.7d.16 ↔ Plastik mit freiem Lappen mit mikrovaskulärer Anastomosierung, an der Hand
86.7a.71 ↔ Insellappenplastik, kleinflächig, am Kopf	86.7d.17 ↔ Plastik mit freiem Lappen mit mikrovaskulärer Anastomosierung, an Brustwand und Rücken
86.7a.76 ↔ Insellappenplastik, kleinflächig, an der Hand	86.7d.18 ↔ Plastik mit freiem Lappen mit mikrovaskulärer Anastomosierung, an Bauchregion und Leiste
86.7a.7d ↔ Insellappenplastik, kleinflächig, am Fuss	86.7d.1a ↔ Plastik mit freiem Lappen mit mikrovaskulärer Anastomosierung, am Gesäss
86.7a.7e ↔ Insellappenplastik, kleinflächig, an anderer Lokalisation	86.7d.1b ↔ Plastik mit freiem Lappen mit mikrovaskulärer Anastomosierung, an Oberschenkel und Knie
86.7a.81 ↔ Insellappenplastik, grossflächig, am Kopf	86.7d.1c ↔ Plastik mit freiem Lappen mit mikrovaskulärer Anastomosierung, am Unterschenkel
	86.7d.1d ↔ Plastik mit freiem Lappen mit mikrovaskulärer Anastomosierung, am Fuss

86.7e.21 ↔	Revision von gestielter regionaler Lappenplastik, am Kopf	86.84.2e ↔	Korrektur einer Narbenkontraktur oder Bride an anderer Lokalisation
86.7e.26 ↔	Revision von gestielter regionaler Lappenplastik, an der Hand	86.88.i1 ↔	Operative Anlage oder Wechsel eines Systems zur Vakuumversiegelung in Regional- oder Allgemeinanästhesie, tiefreichend, an Knochen und Gelenken der Extremitäten
86.7e.2d ↔	Revision von gestielter regionaler Lappenplastik, am Fuss	86.88.i2 ↔	Operative Anlage oder Wechsel eines Systems zur Vakuumversiegelung in Regional- oder Allgemeinanästhesie, tiefreichend, an Thorax, Mediastinum und Sternum
86.7e.2e ↔	Revision von gestielter regionaler Lappenplastik, an anderer Lokalisation	86.88.i3 ↔	Operative Anlage oder Wechsel eines Systems zur Vakuumversiegelung in Regional- oder Allgemeinanästhesie, am offenen Abdomen
86.7e.31 ↔	Revision von gestielter Fernlappenplastik, am Kopf	86.88.i4 ↔	Operative Anlage oder Wechsel eines Systems zur Vakuumversiegelung in Regional- oder Allgemeinanästhesie, endorektal
86.7e.36 ↔	Revision von gestielter Fernlappenplastik, an der Hand	86.88.i5 ↔	Operative Anlage oder Wechsel eines Systems zur Vakuumversiegelung in Regional- oder Allgemeinanästhesie, an Haut und Subkutangewebe
86.7e.3d ↔	Revision von gestielter Fernlappenplastik, am Fuss	86.88.i6 ↔	Operative Anlage oder Wechsel eines Systems zur Vakuumversiegelung in Regional- oder Allgemeinanästhesie, an anderer Lokalisation
86.7e.3e ↔	Revision von gestielter Fernlappenplastik, an anderer Lokalisation	86.91 ↔	Exzision von Haut zur Transplantation
86.7e.41 ↔	Revision von einer Plastik mit freien Lappen mit mikrovaskulärer Anastomosierung, am Kopf	86.93.09 ↔	Einsetzen eines Gewebeexpanders, sonstige
86.7e.46 ↔	Revision von einer Plastik mit freien Lappen mit mikrovaskulärer Anastomosierung, an der Hand	86.93.21 ↔	Einsetzen eines Gewebeexpanders am Kopf
86.7e.4d ↔	Revision von einer Plastik mit freien Lappen mit mikrovaskulärer Anastomosierung, am Fuss	86.93.26 ↔	Einsetzen eines Gewebeexpanders an der Hand
86.7e.4e ↔	Revision von einer Plastik mit freien Lappen mit mikrovaskulärer Anastomosierung, an anderer Lokalisation	86.93.2d ↔	Einsetzen eines Gewebeexpanders am Fuss
86.84.21 ↔	Korrektur einer Narbenkontraktur oder Bride am Kopf	86.93.2e ↔	Einsetzen eines Gewebeexpanders an anderer Lokalisation
86.84.26 ↔	Korrektur einer Narbenkontraktur oder Bride an der Hand		
86.84.2d ↔	Korrektur einer Narbenkontraktur oder Bride am Fuss		

Prozedur F21-2

86.2a.21 ‡↔	Chirurgisches Débridement, mittlerer Ausdehnung, am Kopf	86.2a.31 ‡↔	Chirurgisches Débridement, grosser Ausdehnung, am Kopf
86.2a.26 ‡↔	Chirurgisches Débridement, mittlerer Ausdehnung, an der Hand	86.2a.36 ‡↔	Chirurgisches Débridement, grosser Ausdehnung, an der Hand
86.2a.2d ‡↔	Chirurgisches Débridement, mittlerer Ausdehnung, am Fuss	86.2a.3d ‡↔	Chirurgisches Débridement, grosser Ausdehnung, am Fuss
86.2a.2e ‡↔	Chirurgisches Débridement, mittlerer Ausdehnung, an anderer Lokalisation	86.2a.3e ‡↔	Chirurgisches Débridement, grosser Ausdehnung, an anderer Lokalisation

Prozedur F21-3

86.0b.11 ‡↔	Implantation eines Medikamententrägers an Haut und Subkutangewebe
-------------	---

Prozedur F21-4

86.88.i1 ↔	Operative Anlage oder Wechsel eines Systems zur Vakuumversiegelung in Regional- oder Allgemeinanästhesie, tiefreichend, an Knochen und Gelenken der Extremitäten	86.88.i4 ↔	Operative Anlage oder Wechsel eines Systems zur Vakuumversiegelung in Regional- oder Allgemeinanästhesie, endorektal
86.88.i2 ↔	Operative Anlage oder Wechsel eines Systems zur Vakuumversiegelung in Regional- oder Allgemeinanästhesie, tiefreichend, an Thorax, Mediastinum und Sternum	86.88.i5 ↔	Operative Anlage oder Wechsel eines Systems zur Vakuumversiegelung in Regional- oder Allgemeinanästhesie, an Haut und Subkutangewebe
86.88.i3 ↔	Operative Anlage oder Wechsel eines Systems zur Vakuumversiegelung in Regional- oder Allgemeinanästhesie, am offenen Abdomen	86.88.i6 ↔	Operative Anlage oder Wechsel eines Systems zur Vakuumversiegelung in Regional- oder Allgemeinanästhesie, an anderer Lokalisation

Prozedur F21-5

86.6b.21 ↔ Autologe Spalthauttransplantation, grossflächig, am Kopf	86.6b.28 ↔ Autologe Spalthauttransplantation, grossflächig, an Bauchregion und Leiste
86.6b.22 ↔ Autologe Spalthauttransplantation, grossflächig, am Hals	86.6b.2a ↔ Autologe Spalthauttransplantation, grossflächig, am Gesäss
86.6b.23 ↔ Autologe Spalthauttransplantation, grossflächig, an Schulter und Axilla	86.6b.2b ↔ Autologe Spalthauttransplantation, grossflächig, an Oberschenkel und Knie
86.6b.24 ↔ Autologe Spalthauttransplantation, grossflächig, an Oberarm und Ellenbogen	86.6b.2c ↔ Autologe Spalthauttransplantation, grossflächig, am Unterschenkel
86.6b.25 ↔ Autologe Spalthauttransplantation, grossflächig, am Unterarm	86.6b.2d ↔ Autologe Spalthauttransplantation, grossflächig, am Fuss
86.6b.27 ↔ Autologe Spalthauttransplantation, grossflächig, an Brustwand und Rücken	

DRG F24**Perkutane Koronarangioplastie (PTCA)**

Prozedur in Tabelle F24-2 oder Prozedur in Tabelle F24-3

DRG F24A**Perkutane Koronarangioplastie (PTCA) mit mehrzeitigem Eingriff oder komplizierenden Prozeduren, und äusserst schwere CC**

(Mindestens zwei Behandlungen, die mindestens einen Tag auseinander liegen in [mindestens zwei Prozeduren in Tabelle F24-2] oder Komplizierende Prozeduren oder (Hauptdiagnose in Tabelle F24-1 und PCCL > 3)) und (((mindestens zwei Behandlungen, die mindestens einen Tag auseinander liegen in [mindestens zwei Prozeduren in Tabelle F24-2] oder Komplizierende Prozeduren) und PCCL > 3) oder Prozedur in Tabelle F24-4)

DRG F24B**Perkutane Koronarangioplastie (PTCA) mit mehrzeitigem Eingriff oder komplizierenden Prozeduren oder bestimmter Diagnose mit äusserst schweren CC**

Mindestens zwei Behandlungen, die mindestens einen Tag auseinander liegen in [mindestens zwei Prozeduren in Tabelle F24-2] oder Komplizierende Prozeduren oder (Hauptdiagnose in Tabelle F24-1 und PCCL > 3)

DRG F24C**Perkutane Koronarangioplastie (PTCA) mit drei oder mehr Stents oder komplexer Prozedur**

(Mindestens zwei Prozeduren in Tabelle F24-5 oder Prozedur in Tabelle F24-6 oder Prozedur in Tabelle F24-7) und (mindestens drei Prozeduren in Tabelle F24-5 oder Prozedur in Tabelle F24-8 oder Prozedur in Tabelle F24-7)

DRG F24D**Perkutane Koronarangioplastie (PTCA) mit zwei Stents**

Mindestens zwei Prozeduren in Tabelle F24-5 oder Prozedur in Tabelle F24-6 oder Prozedur in Tabelle F24-7

DRG F24E**Perkutane Koronarangioplastie (PTCA) mit komplizierender Diagnose oder Alter < 16 Jahre**

Hauptdiagnose in Tabelle F24-1 oder Alter < 16 Jahre

DRG F24F**Perkutane Koronarangioplastie (PTCA), Alter > 15 Jahre****Hauptdiagnose F24-1**

I21.0 ↔ Akuter transmuraler Myokardinfarkt Vorderwand	I23.1 ↔ ASD als akute Komplik nach akut Myokardinf
I21.1 ↔ Akuter transmuraler Myokardinfarkt Hinterwand	I23.2 ↔ VSD als akute Komplik nach akut Myokardinf
I21.2 ↔ Akuter transmuraler Myokardinf an sonst Lok	I23.3 ↔ Ruptur Herzwand oh Hämoperik als ak Komplik ak MI
I21.3 ↔ Akuter transmuraler Myokardinf an nnbez Lok	I23.4 ↔ Ruptur Chordae tendineae als ak Komplik ak MI
I21.4 ↔ Akuter subendokardialer Myokardinfarkt	I23.5 ↔ Papillarmuskelruptur als ak Komplik nach ak MI
I21.9 ↔ Akuter Myokardinfarkt, nnbez	I23.6 ↔ Thrombose Vorhof/HOhr/Kammer ak Komplik nach ak MI
I22.0 ↔ Rezidivierender Myokardinfarkt Vorderwand	I42.1 ↔ Hypertrophische obstruktive Kardiomyopathie
I22.1 ↔ Rezidivierender Myokardinfarkt Hinterwand	I46.0 ↔ Herzstillstand m erfolgreicher Wiederbelebung
I22.8 ↔ Rezidivierender Myokardinfarkt an sonst Lok	I47.2 ↔ Ventrikuläre Tachykardie
I22.9 ↔ Rezidivierender Myokardinfarkt an nnbez Lok	I49.0 ↔ Kammerflattern u Kammerflimmern
I23.0 ↔ Hämoperikard als akut Komplik nach akut Myokardinf	

I50.00 ↔ Prim Rechtsherzinsuff
 I50.01 ↔ Sek Rechtsherzinsuff
 I50.12 ↔ Linksherzinsuff, m Beschw b stärk Belast
 I50.13 ↔ Linksherzinsuff, m Beschw b leichter Belast

I50.14 ↔ Linksherzinsuff, m Beschw i Ruhe
 Z01.80 ↔ Abklärung Disposition für maligne
 Herzrhythmusstörungen

Prozedur F24-2

00.66.00 ↔ Perkutane transluminale Koronarangioplastik [PTCA] oder koronare Atherektomie, n.n.bez.	36.04 ↔ Thrombolytische Koronararterieninfusion
00.66.10 ↔ Perkutaner transluminaler Verschluss einer Fistel der Herzkranzgefäße	36.06.00 ↔ Einsetzen von Herzkranzarterien-Stent(s) ohne Medikamenten-Freisetzung, n.n.bez.
00.66.20 ↔ Koronarangioplastik [PTCA], mit Ballons, n.n.bez.	36.06.10 ↔ Einsetzen von Herzkranzarterien-Stent(s) ohne Medikamenten-Freisetzung, bioresorbierbare(r) Stent(s)
00.66.21 ↔ Koronarangioplastik [PTCA] mit medikamentenfreisetzenden Ballons	36.06.11 ↔ Einsetzen von Herzkranzarterien-Stent(s) ohne Medikamenten-Freisetzung, selbstexpandierend
00.66.22 ↔ Koronarangioplastik [PTCA] mit Antikörperbeschichteten Ballons	36.06.99 ↔ Einsetzen von Herzkranzarterien-Stent(s) ohne Medikamenten-Freisetzung, sonstige
00.66.29 ↔ Koronarangioplastik [PTCA], mit Ballons, sonstige	36.07.00 ↔ Einsetzen Herzkranzarterien-Stent(s) mit Medikamenten-Freisetzung, n.n.bez.
00.66.30 ↔ Koronarangioplastik [PTCA] durch Rotablation	36.07.10 ↔ Einsetzen Herzkranzarterien-Stent(s) mit Medikamenten-Freisetzung, bioresorbierbare (r) Stent(s)
00.66.31 ↔ Perkutan-transluminale Gefäßintervention an den Koronarien mittels Laser-Angioplastie	36.07.11 ↔ Einsetzen von Herzkranzarterien-Stent(s) mit Medikamenten-Freisetzung, selbstexpandierend
00.66.32 ↔ Perkutan-transluminale Gefäßintervention an den Koronarien mittels Atherektomie	36.07.99 ↔ Einsetzen Herzkranzarterien-Stent(s) mit Medikamenten-Freisetzung, sonstige
00.66.33 ↔ Perkutan-transluminale Gefäßintervention an den Koronarien mittels Fremdkörperentfernung	36.09 ↔ Sonstige Koronararterien-Desobliteration
00.66.35 ↔ Perkutan-transluminale Gefäßintervention an den Koronarien mittels selektiver Embolisation	36.32 ↔ Sonstige transmyokardiale Revaskularisation
00.66.36 ↔ Perkutan-transluminale Gefäßintervention an den Koronarien mittels Thrombektomie	
00.66.99 ↔ Perkutane transluminale Koronarangioplastik [PTCA] oder koronare Atherektomie, sonstige	

Prozedur F24-3

36.99.10 †↔ Intrakoronare Stammzelltherapie, n.n.bez.	36.99.12 †↔ Intrakoronare Stammzelltherapie mit Anreicherung von Stammzellfraktionen oder kultureller Vermehrung
36.99.11 †↔ Intrakoronare Stammzelltherapie ohne Anreicherung von Stammzellfraktionen oder kultureller Vermehrung	36.99.19 †↔ Intrakoronare Stammzelltherapie, sonstige

Prozedur F24-4

37.2a.11 †↔ Intravaskuläre Bildgebung der Koronargefäße mittels Ultraschall	37.2a.21 †↔ Invasive intravaskuläre Koronardiagnostik mittels Katheter, Druckmessung
37.2a.12 †↔ Intravaskuläre Bildgebung der Koronargefäße mittels optischer Kohärenztomographie	

Prozedur F24-5

36.06.00 ↔ Einsetzen von Herzkranzarterien-Stent(s) ohne Medikamenten-Freisetzung, n.n.bez.	36.07.00 ↔ Einsetzen Herzkranzarterien-Stent(s) mit Medikamenten-Freisetzung, n.n.bez.
36.06.10 ↔ Einsetzen von Herzkranzarterien-Stent(s) ohne Medikamenten-Freisetzung, bioresorbierbare(r) Stent(s)	36.07.10 ↔ Einsetzen Herzkranzarterien-Stent(s) mit Medikamenten-Freisetzung, bioresorbierbare (r) Stent(s)
36.06.11 ↔ Einsetzen von Herzkranzarterien-Stent(s) ohne Medikamenten-Freisetzung, selbstexpandierend	36.07.11 ↔ Einsetzen von Herzkranzarterien-Stent(s) mit Medikamenten-Freisetzung, selbstexpandierend
36.06.99 ↔ Einsetzen von Herzkranzarterien-Stent(s) ohne Medikamenten-Freisetzung, sonstige	36.07.99 ↔ Einsetzen Herzkranzarterien-Stent(s) mit Medikamenten-Freisetzung, sonstige

Prozedur F24-6

00.46 †↔ Einsetzen von zwei Gefäßstents	00.48 †↔ Einsetzen von vier oder mehr Gefäßstents
00.47 †↔ Einsetzen von drei Gefäßstents	

Prozedur F24-7

37.2a.11 ‡↔ Intravaskuläre Bildgebung der Koronargefässe mittels Ultraschall

37.2a.12 ‡↔ Intravaskuläre Bildgebung der Koronargefässe mittels optischer Kohärenztomographie

Prozedur F24-8

00.47 ‡↔ Einsetzen von drei Gefässstents

00.48 ‡↔ Einsetzen von vier oder mehr Gefässstents

ADRG F28**Amputation bei Kreislauferkrankungen ausser an oberer Extremität und Zehen**

Prozedur in Tabelle F28-1

DRG F28A**Amputation bei Kreislauferkrankungen ausser an oberer Extremität und Zehen mit zusätzlichem Gefässeingriff oder mit Hauttransplantation und mit äusserst schw. CC**

Mindestens eine Prozedur in Tabelle F28-2 oder (PCCL > 3 und Prozedur in Tabelle F28-3)

DRG F28B**Amputation bei Kreislauferkrankungen ausser an oberer Extremität und Zehen, mit äusserst schweren CC**

PCCL > 3

DRG F28C**Amputation bei Kreislauferkrankungen ausser an oberer Extremität und Zehen****Prozedur F28-1**

84.10 ↔ Amputation der unteren Extremität, n.n.bez.
 84.12 ↔ Amputation durch Fuss
 84.14 ↔ Transmalleoläre Amputation im Sprunggelenk
 84.15 ↔ Sonstige Unterschenkel-Amputation

84.16 ↔ Knie-Exartikulation
 84.17 ↔ Oberschenkel-Amputation
 84.18 ↔ Hüft-Exartikulation
 84.19 ↔ Abdominopelvine Amputation

Prozedur F28-2

00.55.00 ↔ Einsetzen von peripheren Gefässstent(s) mit Medikamenten-Freisetzung, n.n.bez.
 00.55.11 ↔ Einsetzen von peripheren Gefässstent(s) mit Medikamenten-Freisetzung, drug eluting überlange Stents (>10 cm)
 00.55.99 ↔ Einsetzen von peripheren Gefässstent(s) mit Medikamenten-Freisetzung, sonstige
 00.63 ↔ Perkutanes Einsetzen von Stent(s) an A. carotis
 00.64 ↔ Perkutanes Einsetzen von Stent(s) an sonstigen präzerebralen (extrakraniellen) Arterien
 00.65.00 ↔ Perkutanes Einsetzen von sonstigem(n) intrakraniellen vaskulären Stent(s), n.n.bez.
 00.65.11 ↔ Perkutanes transluminale Einsetzen von intrakraniellen vaskulären Mikrostant(s)
 00.65.99 ↔ Perkutanes Einsetzen von sonstigem(n) intrakraniellen vaskulären Stent(s), sonstige
 00.67.00 ↔ Perkutanes Einsetzen von zentralen Gefässstent(s), n.n.bez.
 00.67.10 ↔ Perkutanes Einsetzen von Gefässstent(s) in die V. cava
 00.67.20 ↔ Perkutanes Einsetzen von Gefässstent(s) in die V. porta
 00.67.99 ↔ Perkutanes Einsetzen von zentralen Gefässstent(s), sonstige
 01.21 ↔ Inzision und Drainage an den kranialen Sinus
 38.01 ↔ Inzision von intrakraniellen Gefässen
 38.06.00 ↔ Inzision von abdominalen Arterien, n.n.bez.
 38.06.10 ↔ Inzision von viszeralen Arterien, n.n.bez.
 38.06.11 ↔ Inzision des Truncus coeliacus
 38.06.12 ↔ Inzision der A. gastrica
 38.06.13 ↔ Inzision der A. hepatica
 38.06.14 ↔ Inzision der A. lienalis
 38.06.15 ↔ Inzision der A. renalis

38.06.16 ↔ Inzision der A. mesenterialis
 38.06.17 ↔ Inzision der A. lumbalis
 38.06.18 ↔ Inzision der A. iliaca
 38.06.19 ↔ Inzision von viszeralen Arterien, sonstige
 38.06.99 ↔ Inzision von abdominalen Arterien, sonstige
 38.07.00 ↔ Inzision von abdominalen Venen, n.n.bez.
 38.07.10 ↔ Inzision von tiefen abdominalen Venen, n.n.bez.
 38.07.11 ↔ Inzision der V. cava inferior
 38.07.12 ↔ Inzision der V. iliaca
 38.07.19 ↔ Inzision von tiefen abdominalen Venen, sonstige
 38.07.99 ↔ Inzision von abdominalen Venen, sonstige
 38.10 ↔ Enderarteriektomie, Lokalisation n.n.bez.
 38.11 ↔ Enderarteriektomie von intrakraniellen Gefässen
 38.12 ↔ Enderarteriektomie von anderen Gefässen an Kopf und Hals
 38.13 ↔ Enderarteriektomie von Gefässen der oberen Extremität
 38.14.00 ↔ Enderarteriektomie der Aorta, n.n.bez.
 38.14.10 ↔ Enderarteriektomie von Aorta ascendens und Aortenbogen
 38.14.20 ↔ Enderarteriektomie der Aorta descendens
 38.14.30 ↔ Enderarteriektomie der Aorta abdominalis
 38.14.99 ↔ Enderarteriektomie der Aorta, sonstige
 38.16.00 ↔ Enderarteriektomie von abdominalen Arterien, n.n.bez.
 38.16.10 ↔ Enderarteriektomie von viszeralen Arterien, n.n.bez.
 38.16.11 ↔ Enderarteriektomie des Truncus coeliacus
 38.16.12 ↔ Enderarteriektomie der A. gastrica
 38.16.13 ↔ Enderarteriektomie der A. hepatica
 38.16.14 ↔ Enderarteriektomie der A. lienalis
 38.16.15 ↔ Enderarteriektomie der A. renalis
 38.16.16 ↔ Enderarteriektomie der A. mesenterialis
 38.16.17 ↔ Enderarteriektomie der A. lumbalis
 38.16.18 ↔ Enderarteriektomie der A. iliaca

38.16.19 ↔	Endarteriektomie von viszerale Arterien, sonstige	38.37.99 ↔	Resektion von abdominalen Venen mit Anastomose, sonstige
38.16.99 ↔	Endarteriektomie von abdominalen Arterien, sonstige	38.38.00 ↔	Resektion von Arterien der unteren Extremität mit Anastomose, n.n.bez.
38.18.00 ↔	Endarteriektomie von Gefässen der unteren Extremität, n.n.bez.	38.38.10 ↔	Resektion der A. femoralis mit Anastomose (communis) (superficialis)
38.18.10 ↔	Endarteriektomie der A. femoralis (communis) (superficialis)	38.38.11 ↔	Resektion der A. profunda femoris mit Anastomose
38.18.11 ↔	Endarteriektomie der A. profunda femoris	38.38.12 ↔	Resektion der A. poplitea mit Anastomose
38.18.12 ↔	Endarteriektomie der A. poplitea	38.38.99 ↔	Resektion von Arterien der unteren Extremität mit Anastomose, sonstige
38.18.99 ↔	Endarteriektomie von Gefässen der unteren Extremität, sonstige	38.41 ↔	Resektion von intrakraniellen Blutgefässen mit Ersatz
38.21 ↔	Biopsie eines Blutgefässes	38.42 ↔	Resektion von anderen Blutgefässen an Kopf und Hals mit Ersatz
38.32.00 ↔	Resektion von anderen Gefässen am Kopf und Hals mit Anastomose, n.n.bez.	38.43.00 ↔	Resektion von Blutgefässen der oberen Extremität mit Ersatz, n.n.bez.
38.32.10 ↔	Resektion von extrakraniellen Arterien an Kopf und Hals mit Anastomose	38.43.10 ↔	Resektion von Arterien der oberen Extremität mit Ersatz
38.32.20 ↔	Resektion von extrakraniellen Venen an Kopf und Hals mit Anastomose, n.n.bez.	38.43.11 ↔	Resektion der A. axillaris mit Ersatz
38.32.21 ↔	Resektion der V. jugularis mit Anastomose	38.43.20 ↔	Resektion von Venen der oberen Extremität mit Ersatz, n.n.bez.
38.32.22 ↔	Resektion von oberflächlichen extrakraniellen Venen an Kopf und Hals mit Anastomose	38.43.21 ↔	Resektion der V. axillaris mit Ersatz
38.32.99 ↔	Resektion von anderen Gefässen an Kopf und Hals mit Anastomose, sonstige	38.43.28 ↔	Resektion von sonstigen tiefen Venen der oberen Extremität mit Ersatz
38.33.00 ↔	Resektion von Gefässen der oberen Extremität (mit Anastomose), n.n.bez.	38.43.29 ↔	Resektion von Venen der oberen Extremität mit Ersatz, sonstige
38.33.10 ↔	Resektion von Arterien der oberen Extremität mit Anastomose, n.n.bez.	38.43.99 ↔	Resektion von Blutgefässen der oberen Extremität mit Ersatz, sonstige
38.33.11 ↔	Resektion von Arterien des Oberarms mit Anastomose	38.44.00 ↔	Resektion der Aorta abdominalis mit Ersatz, n.n.bez.
38.33.12 ↔	Resektion der A. ulnaris mit Anastomose	38.44.10 ↔	Resektion der Aorta abdominalis, suprarenal mit Ersatz
38.33.13 ↔	Resektion von sonstigen Arterien des Unterarmes mit Anastomose	38.44.11 ↔	Resektion der Aorta abdominalis, infrarenal mit Ersatz
38.33.14 ↔	Resektion von Arterien der Hand mit Anastomose	38.44.12 ↔	Resektion der Aorta abdominalis, juxtarenal mit Ersatz
38.33.20 ↔	Resektion von Venen der oberen Extremität mit Anastomose, n.n.bez.	38.44.99 ↔	Resektion der Aorta abdominalis mit Ersatz, sonstige
38.33.21 ↔	Resektion der V. axillaris mit Anastomose	38.46 ↔	Resektion von abdominalen Arterien mit Ersatz
38.33.22 ↔	Resektion von sonstigen tiefen Venen der oberen Extremität mit Anastomose	38.47.00 ↔	Resektion von abdominalen Venen mit Ersatz, n.n.bez.
38.33.23 ↔	Resektion von oberflächlichen Venen der oberen Extremität mit Anastomose	38.47.10 ↔	Resektion von tiefen abdominalen Venen mit Ersatz, n.n.bez.
38.33.99 ↔	Resektion von Gefässen der oberen Extremität (mit Anastomose), sonstige	38.47.11 ↔	Resektion der V. cava inferior mit Ersatz
38.34.00 ↔	Resektion der Aorta mit Anastomose, n.n.bez.	38.47.12 ↔	Resektion der V. iliaca mit Ersatz
38.34.10 ↔	Resektion der Aorta ascendens und des Aortenbogens mit Anastomose	38.47.19 ↔	Resektion von tiefen abdominalen Venen mit Ersatz, sonstige
38.34.20 ↔	Resektion der Aorta descendens mit Anastomose	38.47.99 ↔	Resektion von abdominalen Venen mit Ersatz, sonstige
38.34.30 ↔	Resektion der Aorta abdominalis mit Anastomose	38.48.00 ↔	Resektion von Arterien der unteren Extremität mit Ersatz, n.n.bez.
38.34.99 ↔	Resektion der Aorta mit Anastomose, sonstige	38.48.10 ↔	Resektion der A. femoralis mit Ersatz (communis) (superficialis)
38.36.00 ↔	Resektion von abdominalen Arterien mit Anastomose, n.n.bez.	38.48.11 ↔	Resektion der A. profunda femoris mit Ersatz
38.36.10 ↔	Resektion von viszerale Arterien mit Anastomose, n.n.bez.	38.48.12 ↔	Resektion der A. poplitea mit Ersatz
38.36.11 ↔	Resektion des Truncus coeliacus mit Anastomose	38.48.13 ↔	Resektion von Arterien des Unterschenkels mit Ersatz
38.36.12 ↔	Resektion der A. gastrica mit Anastomose	38.48.99 ↔	Resektion von Arterien der unteren Extremität mit Ersatz, sonstige
38.36.13 ↔	Resektion der A. hepatica mit Anastomose	38.61 ↔	Sonstige Exzision von intrakraniellen Gefässen
38.36.14 ↔	Resektion der A. lienalis mit Anastomose	38.64.00 ↔	Sonstige Exzision der Aorta, n.n.bez.
38.36.15 ↔	Resektion der A. renalis mit Anastomose	38.64.10 ↔	Sonstige Exzision der thorakalen Aorta
38.36.16 ↔	Resektion der A. mesenterialis mit Anastomose	38.64.20 ↔	Sonstige Exzision der Aorta abdominalis
38.36.17 ↔	Resektion der A. iliaca mit Anastomose	38.64.99 ↔	Sonstige Exzision der Aorta, sonstige
38.36.19 ↔	Resektion von viszerale Arterien mit Anastomose, sonstige	38.65.10 ↔	Sonstige Exzision von thorakalen Arterien
38.36.99 ↔	Resektion von abdominalen Arterien mit Anastomose, sonstige	38.65.20 ↔	Sonstige Exzision von thorakalen Venen, n.n.bez.
38.37.00 ↔	Resektion von abdominalen Venen mit Anastomose, n.n.bez.	38.65.21 ↔	Sonstige Exzision der V. cava superior
38.37.10 ↔	Resektion von tiefen abdominalen Venen mit Anastomose, n.n.bez.	38.65.22 ↔	Sonstige Exzision von sonstigen tiefen thorakalen Venen
38.37.11 ↔	Resektion der V. cava inferior mit Anastomose	38.65.29 ↔	Sonstige Exzision von thorakalen Venen, sonstige
38.37.12 ↔	Resektion der V. iliaca mit Anastomose	38.65.99 ↔	Sonstige Exzision von thorakalen Gefässen, sonstige
38.37.19 ↔	Resektion von tiefen abdominalen Venen mit Anastomose, sonstige	38.66.00 ↔	Sonstige Exzision von abdominalen Arterien, n.n.bez.
		38.66.10 ↔	Sonstige Exzision von viszerale Arterien, n.n.bez.

38.66.11 ↔	Sonstige Exzision des Truncus coeliacus	38.84.20 ↔	Sonstiger chirurgischer Verschluss der Aorta abdominalis
38.66.12 ↔	Sonstige Exzision der A. gastrica	38.84.31 ↔	Ligatur des Ductus arteriosus apertus
38.66.13 ↔	Sonstige Exzision der A. hepatica	38.84.99 ↔	Sonstiger chirurgischer Verschluss der Aorta, sonstige
38.66.14 ↔	Sonstige Exzision der A. lienalis	38.85.00 ↔	Sonstiger chirurgischer Verschluss von anderen thorakalen Gefässen, n.n.bez.
38.66.15 ↔	Sonstige Exzision der A. renalis	38.85.11 ↔	Sonstiger chirurgischer Verschluss der A. subclavia
38.66.16 ↔	Sonstige Exzision der A. mesenterialis	38.85.12 ↔	Sonstiger chirurgischer Verschluss der A. pulmonalis
38.66.17 ↔	Sonstige Exzision der A. lumbalis	38.85.13 ↔	Sonstiger chirurgischer Verschluss des Truncus brachiocephalicus
38.66.18 ↔	Sonstige Exzision der A. iliaca	38.85.21 ↔	Sonstiger chirurgischer Verschluss der V. cava superior
38.66.19 ↔	Sonstige Exzision viszeraler Arterien, sonstige	38.85.22 ↔	Sonstiger chirurgischer Verschluss der V. pulmonalis
38.66.99 ↔	Sonstige Exzision abdominaler Arterien, sonstige	38.85.23 ↔	Sonstiger chirurgischer Verschluss der V. subclavia
38.67.00 ↔	Sonstige Exzision von abdominalen Venen, n.n.bez.	38.85.99 ↔	Sonstiger chirurgischer Verschluss von anderen thorakalen Gefässen, sonstige
38.67.10 ↔	Sonstige Exzision von tiefen abdominalen Venen, n.n.bez.	38.86.00 ↔	Sonstiger chirurgischer Verschluss von abdominalen Arterien, n.n.bez.
38.67.11 ↔	Sonstige Exzision der V. cava inferior	38.86.10 ↔	Sonstiger chirurgischer Verschluss von viszeralen Arterien, n.n.bez.
38.67.12 ↔	Sonstige Exzision der V. iliaca	38.86.11 ↔	Sonstiger chirurgischer Verschluss des Truncus coeliacus
38.67.19 ↔	Sonstige Exzision von tiefen abdominalen Venen, sonstige	38.86.12 ↔	Sonstiger chirurgischer Verschluss der A. gastrica
38.67.99 ↔	Sonstige Exzision von abdominalen Venen, sonstige	38.86.13 ↔	Sonstiger chirurgischer Verschluss der A. hepatica
38.68.00 ↔	Sonstige Exzision von Arterien der unteren Extremität, n.n.bez.	38.86.14 ↔	Sonstiger chirurgischer Verschluss der A. lienalis
38.68.10 ↔	Sonstige Exzision von Arterien des Oberschenkels	38.86.15 ↔	Sonstiger chirurgischer Verschluss der A. renalis
38.68.20 ↔	Sonstige Exzision von Arterien des Unterschenkels und des Fusses	38.86.16 ↔	Sonstiger chirurgischer Verschluss der A. mesenterialis
38.68.99 ↔	Sonstige Exzision von Arterien der unteren Extremität, sonstige	38.86.17 ↔	Sonstiger chirurgischer Verschluss der A. iliaca
38.7x.10 ↔	Unterbrechung der Vena cava, offen chirurgisch, n.n.bez.	38.86.19 ↔	Sonstiger chirurgischer Verschluss von viszeralen Arterien, sonstige
38.7x.10 ↔	Unterbrechung der Vena cava, offen chirurgisch, n.n.bez.	38.86.99 ↔	Sonstiger chirurgischer Verschluss von abdominalen Arterien, sonstige
38.7x.11 ↔	Einsetzen eines Antiembolie-Schirmes in die Vena cava, offen chirurgisch	38.87.00 ↔	Sonstiger chirurgischer Verschluss von abdominalen Venen, n.n.bez.
38.7x.11 ↔	Einsetzen eines Antiembolie-Schirmes in die Vena cava, offen chirurgisch	38.87.10 ↔	Sonstiger chirurgischer Verschluss von tiefen abdominalen Venen, n.n.bez.
38.7x.12 ↔	Entfernung eines Antiembolie-Schirmes in der Vena cava, offen chirurgisch	38.87.11 ↔	Sonstiger chirurgischer Verschluss der V. cava inferior
38.7x.12 ↔	Entfernung eines Antiembolie-Schirmes in der Vena cava, offen chirurgisch	38.87.12 ↔	Sonstiger chirurgischer Verschluss der V. iliaca communis und V. iliaca interna
38.7x.13 ↔	Ligatur oder Plikatur der Vena cava, offen chirurgisch	38.87.19 ↔	Sonstiger chirurgischer Verschluss von tiefen abdominalen Venen, sonstige
38.7x.13 ↔	Ligatur oder Plikatur der Vena cava, offen chirurgisch	38.87.99 ↔	Sonstiger chirurgischer Verschluss von abdominalen Venen, sonstige
38.7x.19 ↔	Unterbrechung der Vena cava, offen chirurgisch, sonstige	39.0x.00 ↔	Shunt einer systemischen Arterie zur Pulmonalarterie, n.n.bez.
38.7x.19 ↔	Unterbrechung der Vena cava, offen chirurgisch, sonstige	39.0x.10 ↔	Anastomose zwischen A. subclavia und A. pulmonalis (Blalock-Taussig)
38.81 ↔	Sonstiger chirurgischer Verschluss von intrakraniellen Gefässen	39.0x.11 ↔	Anastomose zwischen Aorta und A. pulmonalis dextra (Waterston-Coolley)
38.82.00 ↔	Sonstiger chirurgischer Verschluss von Gefässen am Kopf und Hals, n.n.bez.	39.0x.12 ↔	Anastomose zwischen Aorta descendens und A. pulmonalis sinistra (Potts-Smith)
38.82.10 ↔	Sonstiger chirurgischer Verschluss von extrakraniellen Arterien an Kopf und Hals	39.0x.13 ↔	Anastomose zwischen A. pulmonalis sinistra und A. pulmonalis dextra
38.82.20 ↔	Sonstiger chirurgischer Verschluss von extrakraniellen Venen an Kopf und Hals, n.n.bez.	39.0x.20 ↔	Prothesenshunt zwischen A. pulmonalis und Aorta, zentral
38.82.21 ↔	Sonstiger chirurgischer Verschluss der V. jugularis	39.0x.21 ↔	Prothesenshunt zwischen A. pulmonalis und Aorta, peripher
38.82.22 ↔	Sonstiger chirurgischer Verschluss von sonstigen tiefen extrakraniellen Venen an Kopf und Hals	39.0x.23 ↔	Pulmonalarterielles Banding
38.82.29 ↔	Sonstiger chirurgischer Verschluss von extrakraniellen Venen an Kopf und Hals, sonstige	39.0x.24 ↔	Shunt einer systemischen Arterie zur Pulmonalarterie, Damus-Kay-Stansel-Operation
38.82.99 ↔	Sonstiger chirurgischer Verschluss von Gefässen am Kopf und Hals, sonstige	39.0x.99 ↔	Shunt einer systemischen Arterie zur Pulmonalarterie, sonstige
38.83.11 ↔	Sonstiger chirurgischer Verschluss von Arterien der Hand	39.10 ↔	Intra-abdominaler venöser Shunt, n.n.bez.
38.83.19 ↔	Sonstiger chirurgischer Verschluss von sonstigen Arterien der oberen Extremität	39.10 ↔	Intra-abdominaler venöser Shunt, n.n.bez.
38.83.21 ↔	Sonstiger chirurgischer Verschluss von tiefen Venen der oberen Extremität	39.11.00 ↔	Anlage und Revision portosystemischer Shunt, TIPSS, n.n.bez.
38.84.00 ↔	Sonstiger chirurgischer Verschluss der Aorta, n.n.bez.	39.11.00 ↔	Anlage und Revision portosystemischer Shunt, TIPSS, n.n.bez.
38.84.10 ↔	Sonstiger chirurgischer Verschluss der thorakalen Aorta		

39.11.11 ↔	Anlage portosystemischer Shunt, Einsatz von perkutaner (Ballon-)Angioplastie	39.26.12 ↔	Sonstiger intra-abdominaler Gefäss-Shunt oder -Bypass, A. renalis
39.11.11 ↔	Anlage portosystemischer Shunt, Einsatz von perkutaner (Ballon-)Angioplastie	39.26.19 ↔	Sonstiger intra-abdominaler Gefäss-Shunt oder -Bypass, sonstige Viszeralarterien
39.11.12 ↔	Anlage portosystemischer Shunt, Perkutane Thrombolyse und Thrombektomie	39.26.99 ↔	Sonstiger intra-abdominaler Gefäss-Shunt oder -Bypass, sonstige
39.11.12 ↔	Anlage portosystemischer Shunt, Perkutane Thrombolyse und Thrombektomie	39.29.00 ↔	Sonstiger (peripherer) Gefäss-Shunt oder -Bypass, n.n.bez.
39.11.13 ↔	Anlage portosystemischer Shunt, Einsatz von Stent	39.29.10 ↔	Gefäss-Shunt oder Bypass an Arterien der unteren Extremität, n.n.bez.
39.11.13 ↔	Anlage portosystemischer Shunt, Einsatz von Stent	39.29.11 ↔	Femorofemorale Gefäss-Shunt oder -Bypass
39.11.21 ↔	Revision portosystemischer Shunt, perkutaner Verschluss	39.29.12 ↔	Femoropoplitealer Gefäss-Shunt oder -Bypass
39.11.21 ↔	Revision portosystemischer Shunt, perkutaner Verschluss	39.29.13 ↔	Femorocruraler Gefäss-Shunt oder -Bypass
39.11.22 ↔	Revision portosystemischer Shunt, Einsatz von Stenteinlage	39.29.14 ↔	Femoropedaler Gefäss-Shunt oder -Bypass
39.11.22 ↔	Revision portosystemischer Shunt, Einsatz von Stenteinlage	39.29.15 ↔	Popliteocruraler und popliteopedaler Gefäss-Shunt oder -Bypass
39.11.23 ↔	Revision portosystemischer Shunt, Einsatz von perkutaner Thrombektomie und Thrombolyse	39.29.16 ↔	Gefäss-Shunt oder Bypass an Arterien des Unterschenkels und des Fusses
39.11.23 ↔	Revision portosystemischer Shunt, Einsatz von perkutaner Thrombektomie und Thrombolyse	39.29.19 ↔	Gefäss-Shunt oder Bypass an Arterien der unteren Extremität, sonstige
39.11.24 ↔	Revision portosystemischer Shunt, Durchführung von perkutaner Verkleinerung eines bestehenden portosystemischen Shunts	39.29.20 ↔	Gefäss-Shunt oder Bypass an Arterien der oberen Extremität
39.11.24 ↔	Revision portosystemischer Shunt, Durchführung von perkutaner Verkleinerung eines bestehenden portosystemischen Shunts	39.29.30 ↔	Sonstiger (peripherer) Gefäss-Shunt oder -Bypass, extraanatomisch, n.n.bez.
39.11.99 ↔	Anlage und Revision portosystemischer Shunt, TIPSS, sonstige	39.29.31 ↔	Subclaviafemorale Gefäss-Shunt oder Bypass
39.11.99 ↔	Anlage und Revision portosystemischer Shunt, TIPSS, sonstige	39.29.32 ↔	Axillofemorale Gefäss-Shunt oder Bypass
39.19 ↔	Intra-abdominaler venöser Shunt, sonstige	39.29.33 ↔	Femorofemorale Cross-over-Bypass
39.19 ↔	Intra-abdominaler venöser Shunt, sonstige	39.29.39 ↔	Sonstiger (peripherer) Gefäss-Shunt oder -Bypass, extraanatomisch, sonstige
39.22.00 ↔	Bypass zwischen Aorta, A. subclavia und A. carotis, n.n.bez.	39.29.40 ↔	Gefäss-Shunt oder -Bypass an Venen
39.22.10 ↔	Bypass an der A. carotis, n.n.bez.	39.29.80 ↔	Temporärer intraoperativer Shunt, n.n.bez.
39.22.11 ↔	Bypass zwischen A. carotis und A. carotis	39.29.81 ↔	Temporärer intraoperativer Shunt, arterioarteriell
39.22.12 ↔	Bypass zwischen A. carotis und A. vertebralis	39.29.82 ↔	Temporärer intraoperativer Shunt, arteriovenös
39.22.13 ↔	Bypass zwischen A. carotis und A. subclavia	39.29.89 ↔	Temporärer intraoperativer Shunt, sonstige
39.22.14 ↔	Bypass zwischen A. carotis und Aorta	39.29.99 ↔	Sonstiger (peripherer) Gefäss-Shunt oder -Bypass, sonstige
39.22.19 ↔	Bypass an der A. carotis, sonstige	39.31.10 ↔	Naht einer Arterie an Kopf und Hals, n.n.bez.
39.22.20 ↔	Bypass an der A. subclavia, n.n.bez.	39.31.11 ↔	Naht einer intrakraniellen Arterie
39.22.21 ↔	Bypass zwischen A. subclavia und Aorta	39.31.19 ↔	Naht einer Arterie an Kopf und Hals, sonstige
39.22.29 ↔	Bypass an der A. subclavia, sonstige	39.31.20 ↔	Naht einer Arterie des Oberarms, n.n.bez.
39.22.99 ↔	Bypass zwischen Aorta, A. subclavia und A. carotis, sonstige	39.31.21 ↔	Naht der A. axillaris
39.23 ↔	Sonstiger intrathorakaler, vaskulärer Shunt oder Bypass	39.31.22 ↔	Naht der A. brachialis
39.24 ↔	Aorto-renaler Bypass	39.31.29 ↔	Naht einer Arterie des Oberarms, sonstige
39.25.00 ↔	Aorto-iliaco-femorale Bypass, n.n.bez.	39.31.30 ↔	Naht einer Arterie des Unterarms
39.25.10 ↔	Aorto-iliaco-femorale Bypass, aortal, n.n.bez.	39.31.40 ↔	Naht einer Arterie der Hand
39.25.11 ↔	Aorto-iliakaler Bypass	39.31.50 ↔	Naht einer Arterie der unteren Extremität
39.25.12 ↔	Aorto-femorale Bypass	39.31.60 ↔	Naht der Aorta, n.n.bez.
39.25.13 ↔	Aorto-popliteale Bypass	39.31.61 ↔	Naht der thorakalen Aorta
39.25.14 ↔	Aorto-crurale Bypass	39.31.62 ↔	Naht der abdominalen Aorta
39.25.19 ↔	Aorto-iliaco-femorale Bypass, aortal, sonstige	39.31.69 ↔	Naht der Aorta, sonstige
39.25.20 ↔	Iliaco-femorale Bypass, n.n.bez.	39.31.70 ↔	Naht von sonstigen thorakalen Arterien, n.n.bez.
39.25.21 ↔	Ilio-iliakaler Bypass	39.31.71 ↔	Naht der A. pulmonalis
39.25.22 ↔	Ilio-femorale Bypass	39.31.72 ↔	Naht des Truncus brachiocephalicus
39.25.23 ↔	Ilio-popliteale Bypass	39.31.73 ↔	Naht der A. subclavia
39.25.24 ↔	Ilio-crurale Bypass	39.31.79 ↔	Naht von thorakalen Arterien, sonstige
39.25.29 ↔	Iliaco-femorale Bypass, sonstige	39.31.80 ↔	Naht von abdominalen Arterien, n.n.bez.
39.25.30 ↔	Obturator-Bypass (extraanatomisch)	39.31.81 ↔	Naht des Truncus coeliacus
39.25.99 ↔	Aorto-iliaco-femorale Bypass, sonstige	39.31.82 ↔	Naht der A. gastrica
39.26.00 ↔	Sonstiger intra-abdominaler Gefäss-Shunt oder -Bypass, n.n.bez.	39.31.83 ↔	Naht der A. hepatica
39.26.10 ↔	Sonstiger intra-abdominaler Gefäss-Shunt oder -Bypass, Viszeralarterien	39.31.84 ↔	Naht der A. lienalis
39.26.11 ↔	Sonstiger intra-abdominaler Gefäss-Shunt oder -Bypass, Aorta	39.31.85 ↔	Naht der A. renalis
		39.31.86 ↔	Naht der A. mesenterialis
		39.31.87 ↔	Naht der A. lumbalis
		39.31.88 ↔	Naht der A. iliaca
		39.31.89 ↔	Naht von abdominalen Arterien, sonstige
		39.49.10 ↔	Revision einer Gefässanastomose
		39.50.00 ↔	Angioplastik oder Atherektomie an sonstigem(n) Nicht-Herzkranzgefäss(en), n.n.bez.
		39.50.10 ↔	Angioplastik oder Atherektomie an sonstigem(n) Nicht-Herzkranzgefäss(en) mit Ballon, n.n.bez.

- 39.50.11 ↔ Angioplastik oder Atherektomie an sonstigem(n) Nicht-Herzkranzgefäss(en) mit einfacher Ballon
- 39.50.12 ↔ Angioplastik oder Atherektomie an sonstigem(n) Nicht-Herzkranzgefäss(en) mit cutting Ballon
- 39.50.13 ↔ Angioplastik oder Atherektomie an sonstigem(n) Nicht-Herzkranzgefäss(en) mit Kryoplastie-Ballon
- 39.50.14 ↔ Angioplastik oder Atherektomie an sonstigem(n) Nicht-Herzkranzgefäss(en) mit Drug eluting Ballon
- 39.50.19 ↔ Angioplastik oder Atherektomie an sonstigem(n) Nicht-Herzkranzgefäss(en) mit sonstiger Ballon
- 39.50.20 ↔ Angioplastik Blade- Laserangioplastie an sonstigem(n) Nicht-Herzkranzgefäss(en)
- 39.50.21 ↔ Angioplastik Thrombektomie an sonstigem(n) Nicht-Herzkranzgefäss(en)
- 39.50.99 ↔ Angioplastik oder Atherektomie an sonstigem(n) Nicht-Herzkranzgefäss(en), sonstige
- 39.51.00 ↔ Aneurysma-Clipping, n.n.bez.
- 39.51.11 ↔ Aneurysma-Clipping intrakraniell
- 39.51.99 ↔ Aneurysma-Clipping, sonstige
- 39.52.00 ↔ Sonstige Korrektur eines Aneurysmas, n.n.bez.
- 39.52.10 ↔ Sonstige Korrektur eines Aneurysmas von Blutgefässen an Kopf und Hals, n.n.bez.
- 39.52.11 ↔ Sonstige Korrektur eines Aneurysmas von intrakraniellen Blutgefässen
- 39.52.19 ↔ Sonstige Korrektur eines Aneurysmas von Blutgefässen an Kopf und Hals, sonstige
- 39.52.20 ↔ Sonstige Korrektur eines Aneurysmas der Aorta, n.n.bez.
- 39.52.21 ↔ Sonstige offen chirurgische Korrektur eines Aneurysmas der Aorta ascendens, des Aortenbogens und der thorakalen Aorta
- 39.52.22 ↔ Sonstige offen chirurgische Korrektur eines Aneurysmas der Aorta abdominalis
- 39.52.29 ↔ Sonstige Korrektur eines Aneurysmas der Aorta, sonstige
- 39.53 ↔ Verschluss einer arteriovenösen Fistel
- 39.54.00 ↔ Re-entry Operation, n.n.bez.
- 39.54.10 ↔ Re-entry Operation, thorakale Aorta
- 39.54.20 ↔ Re-entry Operation, Aorta abdominalis
- 39.54.99 ↔ Re-entry Operation, sonstige
- 39.55 ↔ Reimplantation eines aberrierenden Nierengefässes
- 39.56.00 ↔ Plastische Rekonstruktion eines Blutgefässes mit Gewebe-Patch, n.n.bez.
- 39.56.10 ↔ Plastische Rekonstruktion von Gefässen an Kopf und Hals mit Gewebe-Patch, n.n.bez.
- 39.56.11 ↔ Plastische Rekonstruktion von intrakraniellen Gefässen mit Gewebe-Patch
- 39.56.12 ↔ Plastische Rekonstruktion der V. jugularis mit Gewebe-Patch
- 39.56.19 ↔ Plastische Rekonstruktion von Gefässen an Kopf und Hals mit Gewebe-Patch, sonstige
- 39.56.20 ↔ Plastische Rekonstruktion von Gefässen der oberen Extremität mit Gewebe-Patch, n.n.bez.
- 39.56.21 ↔ Plastische Rekonstruktion von Arterien der oberen Extremität mit Gewebe-Patch
- 39.56.22 ↔ Plastische Rekonstruktion der V. subclavia, V. axillaris und V. brachiocephalica mit Gewebe-Patch
- 39.56.23 ↔ Plastische Rekonstruktion von sonstigen tiefen Venen der oberen Extremitäten mit Gewebe-Patch
- 39.56.29 ↔ Plastische Rekonstruktion von Gefässen der oberen Extremität mit Gewebe-Patch, sonstige
- 39.56.30 ↔ Plastische Rekonstruktion von thorakalen Gefässen mit Gewebe-Patch, n.n.bez.
- 39.56.31 ↔ Plastische Rekonstruktion der thorakalen Aorta mit Gewebe-Patch
- 39.56.32 ↔ Plastische Rekonstruktion der V. pulmonalis mit Gewebe-Patch
- 39.56.33 ↔ Plastische Rekonstruktion der V. cava superior mit Gewebe-Patch
- 39.56.39 ↔ Plastische Rekonstruktion von thorakalen Gefässen mit Gewebe-Patch, sonstige
- 39.56.40 ↔ Plastische Rekonstruktion abdominaler Arterien mit Gewebe-Patch, n.n.bez.
- 39.56.41 ↔ Plastische Rekonstruktion der abdominalen Aorta mit Gewebe-Patch
- 39.56.42 ↔ Plastische Rekonstruktion des Truncus coeliacus mit Gewebe-Patch
- 39.56.43 ↔ Plastische Rekonstruktion der A. gastrica mit Gewebe-Patch
- 39.56.44 ↔ Plastische Rekonstruktion der A. hepatica mit Gewebe-Patch
- 39.56.45 ↔ Plastische Rekonstruktion der A. lienalis mit Gewebe-Patch
- 39.56.46 ↔ Plastische Rekonstruktion der A. renalis mit Gewebe-Patch
- 39.56.47 ↔ Plastische Rekonstruktion der A. mesenterica mit Gewebe-Patch
- 39.56.48 ↔ Plastische Rekonstruktion der A. iliaca mit Gewebe-Patch
- 39.56.49 ↔ Plastische Rekonstruktion abdominaler Arterien mit Gewebe-Patch, sonstige
- 39.56.50 ↔ Plastische Rekonstruktion abdominaler Venen mit Gewebe-Patch, n.n.bez.
- 39.56.51 ↔ Plastische Rekonstruktion der V. cava inferior mit Gewebe-Patch
- 39.56.52 ↔ Plastische Rekonstruktion der V. iliaca mit Gewebe-Patch
- 39.56.59 ↔ Plastische Rekonstruktion abdominaler Venen mit Gewebe-Patch, sonstige
- 39.56.60 ↔ Plastische Rekonstruktion von Gefässen der unteren Extremität mit Gewebe-Patch, n.n.bez.
- 39.56.61 ↔ Plastische Rekonstruktion von Arterien der unteren Extremität mit Gewebe-Patch
- 39.56.62 ↔ Plastische Rekonstruktion der V. femoralis und V. poplitea mit Gewebe-Patch
- 39.56.63 ↔ Plastische Rekonstruktion von sonstigen tiefen Venen der unteren Extremitäten mit Gewebe-Patch
- 39.56.64 ↔ Plastische Rekonstruktion von oberflächlichen Venen des Oberschenkels mit Gewebe-Patch
- 39.56.69 ↔ Plastische Rekonstruktion von Gefässen der unteren Extremität mit Gewebe-Patch, sonstige
- 39.56.99 ↔ Plastische Rekonstruktion eines Blutgefässes mit Gewebe-Patch, sonstige
- 39.57.00 ↔ Plastische Rekonstruktion mit synthetischem Patch Graft, n.n.bez.
- 39.57.10 ↔ Plastische Rekonstruktion von Gefässen an Kopf und Hals mit synthetischem Patch Graft, n.n.bez.
- 39.57.11 ↔ Plastische Rekonstruktion von intrakraniellen Gefässen mit synthetischem Patch Graft
- 39.57.12 ↔ Plastische Rekonstruktion von extrakraniellen Arterien an Kopf und Hals mit synthetischem Patch Graft
- 39.57.13 ↔ Plastische Rekonstruktion der V. jugularis mit synthetischem Patch Graft
- 39.57.19 ↔ Plastische Rekonstruktion von Gefässen an Kopf und Hals mit synthetischem Patch Graft, sonstige
- 39.57.20 ↔ Plastische Rekonstruktion von Gefässen der oberen Extremität mit synthetischem Patch Graft, n.n.bez.
- 39.57.21 ↔ Plastische Rekonstruktion von Arterien der oberen Extremität mit synthetischem Patch Graft
- 39.57.22 ↔ Plastische Rekonstruktion der V. subclavia, V. axillaris und V. brachiocephalica mit synthetischem Patch Graft
- 39.57.23 ↔ Plastische Rekonstruktion von sonstigen tiefen Venen der oberen Extremitäten mit synthetischem Patch Graft
- 39.57.29 ↔ Plastische Rekonstruktion von Gefässen der oberen Extremität mit synthetischem Patch Graft, sonstige
- 39.57.30 ↔ Plastische Rekonstruktion von thorakalen Gefässen mit synthetischem Patch Graft, n.n.bez.
- 39.57.31 ↔ Plastische Rekonstruktion der thorakalen Aorta mit synthetischem Patch Graft

39.57.32 ↔	Plastische Rekonstruktion der V. pulmonalis mit synthetischem Patch Graft	39.59.48 ↔	Sonstige plastische Rekonstruktion von sonstigen tiefen Venen der oberen Extremität
39.57.33 ↔	Plastische Rekonstruktion der V. cava superior mit synthetischem Patch Graft	39.59.49 ↔	Sonstige plastische Rekonstruktion von Gefässen der oberen Extremität, sonstige
39.57.39 ↔	Plastische Rekonstruktion von thorakalen Gefässen mit synthetischem Patch Graft, sonstige	39.59.50 ↔	Sonstige plastische Rekonstruktion von thorakalen Gefässen, n.n.bez.
39.57.40 ↔	Plastische Rekonstruktion abdominalen Arterien mit synthetischem Patch Graft, n.n.bez.	39.59.51 ↔	Sonstige plastische Rekonstruktion der thorakalen Aorta
39.57.41 ↔	Plastische Rekonstruktion der abdominalen Aorta mit synthetischem Patch Graft	39.59.52 ↔	Sonstige plastische Rekonstruktion der A. pulmonalis
39.57.42 ↔	Plastische Rekonstruktion des Truncus coeliacus mit synthetischem Patch Graft	39.59.53 ↔	Sonstige plastische Rekonstruktion von thorakalen Arterien, sonstige
39.57.43 ↔	Plastische Rekonstruktion der A. gastrica mit synthetischem Patch Graft	39.59.54 ↔	Sonstige plastische Rekonstruktion der V. pulmonalis
39.57.44 ↔	Plastische Rekonstruktion der A. hepatica mit synthetischem Patch Graft	39.59.55 ↔	Sonstige plastische Rekonstruktion der V. cava superior
39.57.45 ↔	Plastische Rekonstruktion der A. lienalis mit synthetischem Patch Graft	39.59.59 ↔	Sonstige plastische Rekonstruktion von thorakalen Gefässen, sonstige
39.57.46 ↔	Plastische Rekonstruktion der A. renalis mit synthetischem Patch Graft	39.59.60 ↔	Sonstige plastische Rekonstruktion von abdominalen Arterien, n.n.bez.
39.57.47 ↔	Plastische Rekonstruktion der A. mesenterica mit synthetischem Patch Graft	39.59.61 ↔	Sonstige plastische Rekonstruktion der abdominalen Aorta
39.57.48 ↔	Plastische Rekonstruktion der A. iliaca mit synthetischem Patch Graft	39.59.62 ↔	Sonstige plastische Rekonstruktion des Truncus coeliacus
39.57.49 ↔	Plastische Rekonstruktion abdominalen Arterien mit synthetischem Patch Graft, sonstige	39.59.63 ↔	Sonstige plastische Rekonstruktion der A. gastrica
39.57.50 ↔	Plastische Rekonstruktion abdominalen Venen mit synthetischem Patch Graft, n.n.bez.	39.59.64 ↔	Sonstige plastische Rekonstruktion A. hepatica
39.57.51 ↔	Plastische Rekonstruktion der V. cava inferior mit synthetischem Patch Graft	39.59.65 ↔	Sonstige plastische Rekonstruktion der A. lienalis
39.57.52 ↔	Plastische Rekonstruktion der V. iliaca mit synthetischem Patch Graft	39.59.66 ↔	Sonstige plastische Rekonstruktion der A. renalis
39.57.59 ↔	Plastische Rekonstruktion abdominalen Venen mit synthetischem Patch Graft, sonstige	39.59.67 ↔	Sonstige plastische Rekonstruktion der A. mesenterica
39.57.60 ↔	Plastische Rekonstruktion von Gefässen der unteren Extremität mit synthetischem Patch Graft, n.n.bez.	39.59.68 ↔	Sonstige plastische Rekonstruktion der A. iliaca
39.57.61 ↔	Plastische Rekonstruktion von Arterien der unteren Extremität mit synthetischem Patch Graft	39.59.69 ↔	Sonstige plastische Rekonstruktion von abdominalen Arterien, sonstige
39.57.62 ↔	Plastische Rekonstruktion der V. femoralis und V. poplitea mit synthetischem Patch Graft	39.59.70 ↔	Sonstige plastische Rekonstruktion von abdominalen Venen, n.n.bez.
39.57.63 ↔	Plastische Rekonstruktion von sonstigen tiefen Venen der unteren Extremitäten mit synthetischem Patch Graft	39.59.71 ↔	Sonstige plastische Rekonstruktion der V. cava inferior
39.57.64 ↔	Plastische Rekonstruktion von oberflächlichen Venen des Oberschenkels mit synthetischem Patch Graft	39.59.72 ↔	Sonstige plastische Rekonstruktion der V. iliaca
39.57.69 ↔	Plastische Rekonstruktion von Gefässen der unteren Extremität mit synthetischem Patch Graft, sonstige	39.59.79 ↔	Sonstige plastische Rekonstruktion von abdominalen Venen, sonstige
39.57.99 ↔	Plastische Rekonstruktion mit synthetischem Patch Graft, sonstige	39.59.80 ↔	Sonstige plastische Rekonstruktion von Gefässen der unteren Extremität, n.n.bez.
39.58 ↔	Plastische Rekonstruktion eines Blutgefässes mit Patch Graft n.n.bez.	39.59.81 ↔	Sonstige plastische Rekonstruktion von Arterien der unteren Extremität
39.59.10 ↔	Transposition von Arterien, n.n.bez.	39.59.82 ↔	Sonstige plastische Rekonstruktion der V. femoralis
39.59.30 ↔	Sonstige plastische Rekonstruktion von Gefässen an Kopf und Hals, n.n.bez.	39.59.83 ↔	Sonstige plastische Rekonstruktion der V. poplitea
39.59.31 ↔	Sonstige plastische Rekonstruktion eines intrakraniellen Gefässes	39.59.88 ↔	Sonstige plastische Rekonstruktion von sonstigen tiefen Venen der unteren Extremität
39.59.32 ↔	Sonstige plastische Rekonstruktion der extrakraniellen A. vertebralis	39.59.89 ↔	Sonstige plastische Rekonstruktion von Gefässen der unteren Extremität, sonstige
39.59.33 ↔	Sonstige plastische Rekonstruktion von extrakraniellen Arterien an Kopf und Hals, sonstige	39.59.90 ↔	Sonstige plastische Rekonstruktion eines Gefässes, Venenklappenplastik
39.59.34 ↔	Sonstige plastische Rekonstruktion der V. jugularis	39.72.00 ↔	Endovaskuläre plastische Rekonstruktion oder Okklusion von Gefässen am Kopf und Hals, n.n.bez.
39.59.39 ↔	Sonstige plastische Rekonstruktion von Gefässen an Kopf und Hals, sonstige	39.72.10 ↔	Selektive Embolisation von intrakraniellen Gefässen, n.n.bez.
39.59.40 ↔	Sonstige plastische Rekonstruktion von Gefässen der oberen Extremität, n.n.bez.	39.72.11 ↔	Selektive Embolisation von intrakraniellen Gefässen mit Partikeln oder Metallspiralen
39.59.41 ↔	Sonstige plastische Rekonstruktion von Arterien der oberen Extremität	39.72.12 ↔	Selektive Embolisation von intrakraniellen Gefässen mit embolisierenden Flüssigkeiten, ablösbaren Ballons oder Schirmen
39.59.42 ↔	Sonstige plastische Rekonstruktion der V. subclavia, V. axillaris und V. brachiocephalica	39.72.13 ↔	Selektive Embolisation von intrakraniellen Gefässen durch Stents als Flow-Diverter
		39.72.14 ↔	Selektive Embolisation von intrakraniellen Gefässen mit adhäsivem Embolisat
		39.72.19 ↔	Selektive Embolisation von intrakraniellen Gefässen, sonstige
		39.72.20 ↔	Selektive Embolisation von extrakraniellen Gefässen des Kopfes und des Halses, n.n.bez.
		39.72.21 ↔	Selektive Embolisation von extrakraniellen Gefässen des Kopfes und des Halses mit Partikeln oder Metallspiralen

39.72.22 ↔	Selektive Embolisation von extrakraniellen Gefässen des Kopfes und des Halses mit embolisierenden Flüssigkeiten, ablösbaren Ballons oder Schirmen	39.77.00 ↔	Perkutane transluminale endovaskuläre Intervention an intrakraniell(en) Gefäss(en), n.n.bez.
39.72.24 ↔	Selektive Embolisation von extrakraniellen Gefässen des Kopfes und des Halses mit adhäsivem Embolisat	39.77.09 ↔	Perkutane transluminale endovaskuläre Intervention an intrakraniell(en) Gefäss(en), sonstige
39.72.29 ↔	Selektive Embolisation von extrakraniellen Gefässen des Kopfes und des Halses, sonstige	39.77.10 ↔	Perkutane Ballonangioplastie an intrakraniell(en) Gefäss(en)
39.72.30 ↔	Perkutan-transluminale Embolisation einer Gefässmissbildung durch Mikrokatheter, n.n.bez.	39.77.20 ↔	Perkutane Bladeangioplastie an intrakraniell(en) Gefäss(en)
39.72.31 ↔	Perkutan-transluminale Embolisation einer Gefässmissbildung durch Mikrokatheter, Verwendung von einem Mikrokatheter	39.77.30 ↔	Perkutane Laserangioplastie an intrakraniell(en) Gefäss(en)
39.72.32 ↔	Perkutan-transluminale Embolisation einer Gefässmissbildung durch Mikrokatheter, Verwendung von zwei Mikrokathetern	39.77.40 ↔	Perkutane Atherektomie an intrakraniell(en) Gefäss(en)
39.72.33 ↔	Perkutan-transluminale Embolisation einer Gefässmissbildung durch Mikrokatheter, Verwendung von drei Mikrokathetern	39.77.50 ↔	Perkutane selektive Thrombolysen von intrakraniell(en) Gefäss(en)
39.72.34 ↔	Perkutan-transluminale Embolisation einer Gefässmissbildung durch Mikrokatheter, Verwendung von vier Mikrokathetern	39.77.60 ↔	Perkutane Thrombektomie an intrakraniell(en) Gefäss(en), n.n.bez.
39.72.35 ↔	Perkutan-transluminale Embolisation einer Gefässmissbildung durch Mikrokatheter, Verwendung von fünf Mikrokathetern	39.77.62 ↔	Perkutane stentgestützte Thrombektomie an intrakraniell(en) Gefäss(en)
39.72.36 ↔	Perkutan-transluminale Embolisation einer Gefässmissbildung durch Mikrokatheter, Verwendung von 6 und mehr Mikrokathetern	39.77.69 ↔	Perkutane Thrombektomie an intrakraniell(en) Gefäss(en), sonstige
39.72.99 ↔	Endovaskuläre plastische Rekonstruktion oder Okklusion von Gefässen am Kopf und Hals, sonstige	39.77.70 ↔	Perkutane endovaskuläre Fremdkörperentfernung aus intrakraniell(en) Gefäss(en)
39.75.01 ↔	Perkutan-transluminale Gefässintervention, sonstige Gefässe, Fremdkörperentfernung mit Bergekatheter, Körbchenkatheter, etc.	39.77.80 ↔	Perkutane transluminale intraarterielle Spasmyolyse bei zerebrovaskulären Vasospasmen
39.75.10 ↔	Perkutan-transluminale Gefässintervention, sonstige Gefässe, Kathetersysteme zu Rekanalisation von Totalverschlüssen	39.79.11 ↔	Endovaskuläre Implantation eines Grafts an Viszeralgefässen
39.75.12 ↔	Perkutan-transluminale Gefässintervention, sonstige Gefässe, Laserangioplastie	39.79.12 ↔	Endovaskuläre Implantation eines Grafts an Gefässen des Beckens
39.75.13 ↔	Perkutan-transluminale Gefässintervention, sonstige Gefässe, Anti-Embolie-System (periphere oder viszerale Gefässe)	39.79.13 ↔	Endovaskuläre Implantation eines Grafts an abdominalen Gefässen
39.75.14 ↔	Perkutan-transluminale Gefässintervention, sonstige Gefässe, Atherektomie	39.79.19 ↔	Endovaskuläre Implantation eines Grafts an sonstigen Gefässen, sonstige
39.75.15 ↔	Perkutan-transluminale Gefässintervention, sonstige Gefässe, selektive Thrombolysen	39.79.21 ↔	Coil-Embolisation oder -Verschluss von Gefässen der oberen Extremitäten
39.75.16 ↔	Perkutan-transluminale Gefässintervention sonstige Gefässe, selektive Thrombolysen, ultraschallunterstützt	39.79.22 ↔	Coil-Embolisation oder -Verschluss der Aorta
39.76.00 ↔	Perkutane transluminale endovaskuläre Intervention an präzerebralem(en) (extrakraniell(en) Gefäss(en), n.n.bez.	39.79.24 ↔	Coil-Embolisation oder -Verschluss von thorakalen Gefässen
39.76.10 ↔	Perkutane Ballonangioplastie an präzerebralem(en) (extrakraniell(en)) Gefäss(en)	39.79.25 ↔	Coil-Embolisation oder -Verschluss von viszeralen Gefässen
39.76.20 ↔	Perkutane Bladeangioplastie an präzerebralem(en) (extrakraniell(en)) Gefäss(en)	39.79.26 ↔	Coil-Embolisation oder -Verschluss von abdominalen Gefässen
39.76.30 ↔	Perkutane Laserangioplastie an präzerebralem(en) (extrakraniell(en)) Gefäss(en)	39.79.27 ↔	Coil-Embolisation oder -Verschluss von Gefässen der unteren Extremitäten
39.76.40 ↔	Perkutane Atherektomie an präzerebralem(en) (extrakraniell(en)) Gefäss(en)	39.79.28 ↔	Coil-Embolisation oder -Verschluss von spinalen Gefässen
39.76.50 ↔	Perkutane selektive Thrombolysen an extrakraniellen Gefässen des Kopfes und Halses	39.79.29 ↔	Coil-Embolisation oder -Verschluss von sonstigen Gefässen, sonstige
39.76.60 ↔	Perkutane Thrombektomie an präzerebralem(en) (extrakraniell(en)) Gefäss(en), n.n.bez.	39.79.30 ↔	Selektive Embolisation mit embolisierenden Flüssigkeiten von sonstigen Gefässen, n.n.bez.
39.76.62 ↔	Perkutane stentgestützte Thrombektomie an extrakraniellen Gefässen	39.79.31 ↔	Selektive Embolisation mit embolisierenden Flüssigkeiten von Gefässen der oberen Extremitäten
39.76.69 ↔	Perkutane Thrombektomie an präzerebralem(en) (extrakraniell(en)) Gefäss(en), sonstige	39.79.32 ↔	Selektive Embolisation mit embolisierenden Flüssigkeiten der Aorta
39.76.70 ↔	Perkutane endovaskuläre Fremdkörperentfernung aus extrakraniellen Gefässen des Kopfes und Halses	39.79.34 ↔	Selektive Embolisation mit embolisierenden Flüssigkeiten von thorakalen Gefässen
39.76.99 ↔	Perkutane transluminale endovaskuläre Intervention an präzerebralem(en) (extrakraniell(en) Gefäss(en), sonstige	39.79.35 ↔	Selektive Embolisation mit embolisierenden Flüssigkeiten von viszeralen Gefässen
		39.79.36 ↔	Selektive Embolisation mit embolisierenden Flüssigkeiten von abdominalen Gefässen
		39.79.38 ↔	Selektive Embolisation mit embolisierenden Flüssigkeiten von spinalen Gefässen
		39.79.39 ↔	Selektive Embolisation mit embolisierenden Flüssigkeiten von sonstigen Gefässen, sonstige
		39.79.40 ↔	Selektive Embolisation mit ablösbaren Ballons von sonstigen Gefässen, n.n.bez.
		39.79.41 ↔	Selektive Embolisation mit ablösbaren Ballons von Gefässen der oberen Extremitäten
		39.79.42 ↔	Selektive Embolisation mit ablösbaren Ballons der Aorta
		39.79.44 ↔	Selektive Embolisation mit ablösbaren Ballons von thorakalen Gefässen

- 39.79.45 ↔ Selektive Embolisation mit ablösbaren Ballons von viszeralen Gefässen
- 39.79.46 ↔ Selektive Embolisation mit ablösbaren Ballons von abdominalen Gefässen
- 39.79.47 ↔ Selektive Embolisation mit ablösbaren Ballons von spinalen Gefässen
- 39.79.48 ↔ Selektive Embolisation mit ablösbaren Ballons von Gefässen der unteren Extremitäten
- 39.79.49 ↔ Selektive Embolisation mit ablösbaren Ballons von sonstigen Gefässen, sonstige
- 39.79.50 ↔ Selektive Embolisation mit Schirmen von sonstigen Gefässen, n.n.bez.
- 39.79.51 ↔ Selektive Embolisation mit Schirmen von Gefässen der oberen Extremitäten
- 39.79.52 ↔ Selektive Embolisation mit Schirmen der Aorta
- 39.79.54 ↔ Selektive Embolisation mit Schirmen von thorakalen Gefässen
- 39.79.55 ↔ Selektive Embolisation mit Schirmen von viszeralen Gefässen
- 39.79.56 ↔ Selektive Embolisation mit Schirmen von abdominalen Gefässen
- 39.79.57 ↔ Selektive Embolisation mit Schirmen von Gefässen der unteren Extremitäten
- 39.79.58 ↔ Selektive Embolisation mit Schirmen von spinalen Gefässen
- 39.79.59 ↔ Selektive Embolisation mit Schirmen von sonstigen Gefässen, sonstige
- 39.79.60 ↔ Selektive Embolisation mit Partikeln von sonstigen Gefässen, n.n.bez.
- 39.79.61 ↔ Selektive Embolisation mit Partikeln von Gefässen der oberen Extremitäten
- 39.79.62 ↔ Selektive Embolisation mit Partikeln der Aorta
- 39.79.64 ↔ Selektive Embolisation mit Partikeln von thorakalen Gefässen
- 39.79.65 ↔ Selektive Embolisation mit Partikeln von viszeralen Gefässen
- 39.79.66 ↔ Selektive Embolisation mit Partikeln von abdominalen Gefässen
- 39.79.67 ↔ Selektive Embolisation mit Partikeln von Gefässen der unteren Extremitäten
- 39.79.68 ↔ Selektive Embolisation mit Partikeln von spinalen Gefässen
- 39.79.69 ↔ Selektive Embolisation mit Partikeln von sonstigen Gefässen, sonstige
- 39.79.70 ↔ Kathetertechnischer Verschluss von Arterien mittels Laser, sonstigen Gefässen, n.n.bez.
- 39.79.71 ↔ Kathetertechnischer Verschluss mittels Laser, an Arterien der oberen Extremitäten
- 39.79.72 ↔ Kathetertechnischer Verschluss mittels Laser, an der Aorta
- 39.79.74 ↔ Kathetertechnischer Verschluss mittels Laser, an thorakalen Gefässen
- 39.79.75 ↔ Kathetertechnischer Verschluss mittels Laser, an Gefässen der unteren Extremitäten
- 39.79.76 ↔ Kathetertechnischer Verschluss mittels Laser, an viszeralen Gefässen
- 39.79.77 ↔ Kathetertechnischer Verschluss mittels Laser, an abdominalen Gefässen
- 39.79.79 ↔ Kathetertechnischer Verschluss von Arterien mittels Laser, sonstige Gefässe, sonstige
- 39.79.80 ↔ Kathetertechnischer Verschluss von Arterien mittels Radiofrequenz, sonstige Gefässe, n.n.bez.
- 39.79.81 ↔ Kathetertechnischer Verschluss mittels Radiofrequenz an Arterien der oberen Extremitäten
- 39.79.82 ↔ Kathetertechnischer Verschluss mittels Radiofrequenz an der Aorta
- 39.79.84 ↔ Kathetertechnischer Verschluss mittels Radiofrequenz an thorakalen Gefässen
- 39.79.85 ↔ Kathetertechnischer Verschluss mittels Radiofrequenz an Gefässen der unteren Extremitäten
- 39.79.86 ↔ Kathetertechnischer Verschluss mittels Radiofrequenz an viszeralen Gefässen
- 39.79.87 ↔ Kathetertechnischer Verschluss mittels Radiofrequenz an abdominalen Gefässen
- 39.79.89 ↔ Kathetertechnischer Verschluss mittels Radiofrequenz an sonstigen Gefässen, sonstige
- 39.8x.00 ↔ Operationen am Glomus caroticum, Sinus caroticus und anderen Paraganglien, n.n.bez.
- 39.8x.10 ↔ Exploration des Glomus caroticum und anderer Paraganglien
- 39.8x.11 ↔ Exzision des Glomus caroticum und anderer Paraganglien
- 39.8x.21 ↔ Revision ohne Ersatz eines Impulsgenerators zur Aktivierung des Baroreflexes
- 39.8x.22 ↔ Entfernen eines Impulsgenerators zur Aktivierung des Baroreflexes
- 39.8x.30 ↔ Implantation oder Ersetzen einer (von) Elektrode(n) zur Aktivierung des Baroreflexes
- 39.8x.31 ↔ Revision ohne Ersatz einer (von) Elektrode(n) zur Aktivierung des Baroreflexes
- 39.8x.32 ↔ Entfernen einer (von) Elektrode(n) zur Aktivierung des Baroreflexes
- 39.8x.99 ↔ Operationen am Glomus caroticum, Sinus caroticus und anderen Paraganglien, sonstige
- 39.90.00 ↔ Einsetzen von peripheren Gefässstent(s) ohne Medikamenten-Freisetzung, n.n.bez.
- 39.90.10 ↔ Einsetzen von Gefässstent(s) in nicht-kardiale Gefässe, bare Stents
- 39.90.11 ↔ Einsetzen von Gefässstent(s) in nicht-kardiale Gefässe, bioresorbierbare Stents
- 39.90.12 ↔ Einsetzen von Gefässstent(s) in nicht-kardiale Gefässe, grosslumige Stents n.n.bez.
- 39.90.13 ↔ Einsetzen von Gefässstent(s) in nicht-kardiale Gefässe, grosslumige Stents ungecovered
- 39.90.14 ↔ Einsetzen von Gefässstent(s) in nicht-kardiale Gefässe, Grosslumige Stents gecovered
- 39.90.15 ↔ Einsetzen von Gefässstent(s) in nicht-kardiale Gefässe, gecovered Stents (Stentgrafts) in nicht-aneurysmatischen Gefässen
- 39.90.16 ↔ Einsetzen von Gefässstent(s) in nichtkardiale Gefässe, gecoverte Stent-Grafts mit bioaktiver Oberfläche
- 39.90.17 ↔ Einsetzen von peripheren Gefässstent(s), Multilayerstents
- 39.90.19 ↔ Einsetzen von Gefässstent(s) in nicht-kardiale Gefässe, sonstige Stents
- 39.90.30 ↔ Einsetzen von überlangen Stent(s) (>10 cm) in nicht-kardiale Gefässe, n.n.bez.
- 39.90.31 ↔ Einsetzen von überlangen bare Stent(s) (>10 cm) in nicht-kardiale Gefässe
- 39.90.32 ↔ Einsetzen von überlangen covered Stent(s) (>10 cm) in nicht-kardiale Gefässe
- 39.90.39 ↔ Einsetzen von überlangen Stent(s) (>10 cm) in nicht-kardiale Gefässe, sonstige
- 39.90.99 ↔ Einsetzen von peripheren Gefässstent(s) ohne Medikamenten-Freisetzung, sonstige
- 39.99.10 ↔ Aortopexie
- 39.99.20 ↔ Operationen bei kongenitalen Gefässanomalien, n.n.bez.
- 39.99.21 ↔ Operationen bei kongenitaler Anomalie des Aortenisthmus (Stenose) oder bei unterbrochenem Aortenbogen
- 39.99.22 ↔ Operationen bei kongenitalen Anomalien der A. oder V. pulmonalis oder bei A. lusoria
- 39.99.23 ↔ Operationen bei kongenitalen Anomalien der V. cava
- 39.99.24 ↔ Operationen bei kongenitalen Kollateralgefässen und Unifokalisierung
- 39.99.30 ↔ Katheterinterventioneller Verschluss des Ductus arteriosus Botalli, n.n.bez.
- 39.99.31 ↔ Katheterinterventioneller Verschluss des Ductus arteriosus Botalli, mit Coil

- 39.99.32 ↔ Katheterinterventioneller Verschluss des Ductus arteriosus Botalli, mit Amplatz-Ductus-Occluder
 39.99.38 ↔ Katheterinterventioneller Verschluss des Ductus arteriosus Botalli, sonstige

- 39.99.39 ↔ Operationen bei sonstigen kongenitalen Gefässanomalien

Prozedur F28-3

- | | |
|--|--|
| 27.55.00 ↔ Vollhauttransplantat an Lippe und Mund, n.n.bez. | 86.6a.1a ↔ Autologe Vollhauttransplantation, kleinflächig, am Gesäss |
| 27.55.10 ↔ Kleinflächiges Vollhauttransplantat an Lippe und Mund | 86.6a.1b ↔ Autologe Vollhauttransplantation, kleinflächig, an Oberschenkel und Knie |
| 27.55.20 ↔ Grossflächiges Vollhauttransplantat an Lippe und Mund | 86.6a.1c ↔ Autologe Vollhauttransplantation, kleinflächig, am Unterschenkel |
| 27.55.99 ↔ Vollhauttransplantat an Lippe und Mund, sonstige | 86.6a.1d ↔ Autologe Vollhauttransplantation, kleinflächig, am Fuss |
| 27.56.10 ↔ Kleinflächiges Spalthauttransplantat an Lippe und Mund | 86.6a.21 ↔ Autologe Vollhauttransplantation, grossflächig, am Kopf |
| 27.56.20 ↔ Grossflächiges Spalthauttransplantat an Lippe und Mund | 86.6a.22 ↔ Autologe Vollhauttransplantation, grossflächig, am Hals |
| 27.56.30 ↔ Kleinflächige heterologe Hauttransplantation an die Lippe | 86.6a.23 ↔ Autologe Vollhauttransplantation, grossflächig, an Schulter und Axilla |
| 27.56.40 ↔ Grossflächig heterologe Hauttransplantation an die Lippe | 86.6a.24 ↔ Autologe Vollhauttransplantation, grossflächig, an Oberarm und Ellenbogen |
| 27.56.50 ↔ Kleinflächige homologe Hauttransplantation an die Lippe | 86.6a.25 ↔ Autologe Vollhauttransplantation, grossflächig, am Unterarm |
| 27.56.60 ↔ Grossflächig homologe Hauttransplantation an die Lippe | 86.6a.27 ↔ Autologe Vollhauttransplantation, grossflächig, an Brustwand und Rücken |
| 27.56.99 ↔ Sonstiges Hauttransplantat an Lippe und Mund, sonstige | 86.6a.28 ↔ Autologe Vollhauttransplantation, grossflächig, an Bauchregion und Leiste |
| 86.6a.11 ↔ Autologe Vollhauttransplantation, kleinflächig, am Kopf | 86.6a.2a ↔ Autologe Vollhauttransplantation, grossflächig, am Gesäss |
| 86.6a.12 ↔ Autologe Vollhauttransplantation, kleinflächig, am Hals | 86.6a.2b ↔ Autologe Vollhauttransplantation, grossflächig, an Oberschenkel und Knie |
| 86.6a.13 ↔ Autologe Vollhauttransplantation, kleinflächig, an Schulter und Axilla | 86.6a.2c ↔ Autologe Vollhauttransplantation, grossflächig, am Unterschenkel |
| 86.6a.14 ↔ Autologe Vollhauttransplantation, kleinflächig, an Oberarm und Ellenbogen | 86.6a.2d ↔ Autologe Vollhauttransplantation, grossflächig, am Fuss |
| 86.6a.15 ↔ Autologe Vollhauttransplantation, kleinflächig, am Unterarm | 86.6b.16 ↔ Autologe Spalthauttransplantation, kleinflächig, an der Hand |
| 86.6a.17 ↔ Autologe Vollhauttransplantation, kleinflächig, an Brustwand und Rücken | 86.6b.26 ↔ Autologe Spalthauttransplantation, grossflächig, an der Hand |
| 86.6a.18 ↔ Autologe Vollhauttransplantation, kleinflächig, an Bauchregion und Leiste | |

ADRG F30

Operation bei komplexem angeborenem Herzfehler oder Hybridchirurgie bei Kindern

(Prozedur in Tabelle F30-2 oder (Hauptdiagnose in Tabelle F30-1 und Prozedur in Tabelle F30-3)) oder (Prozedur in Tabelle F30-4 und Alter < 16 Jahre)

DRG F30Z

Operation bei komplexem angeborenem Herzfehler oder Hybridchirurgie bei Kindern

Hauptdiagnose F30-1

- | | |
|---|---|
| Q20.0 ↔ Truncus arteriosus communis | Q20.8 ↔ Sonst angeb Fehlbildung Herzhöhlen u verbind Strukturen |
| Q20.1 ↔ Re Doppelausstromventrikel [Double outlet right ventricle] | Q22.0 ↔ Pulmonalklappenatresie |
| Q20.2 ↔ Linker Doppelausstromventrikel [Double outlet left ventricle] | Q22.6 ↔ Hypoplastisches Rechtsherzsyndrom |
| Q20.3 ↔ Diskordante ventrikuloarterielle Verbindung | Q23.4 ↔ Hypoplastisches Linksherzsyndrom |
| Q20.4 ↔ Doppelausstromventrikel [Double inlet ventricle] | Q25.2 ↔ Atresie Aorta |
| Q20.5 ↔ Diskordante atrioventrikuläre Verbindung | Q25.5 ↔ Atresie A pulmonalis |
| Q20.6 ↔ Vorhofisomerismus | Q26.2 ↔ Totale Fehleinmündung Lungenvenen |

Prozedur F30-2

35.81 ↔	Totalkorrektur einer Fallot-Tetralogie	35.h3.21 ↔	Entfernen einer Pulmonalklappenprothese sowie Implantation eines Xenografts (Bioprothese), über vollständige Sternotomie
35.82 ↔	Totalkorrektur von total falsch mündenden Pulmonalvenen	35.h3.22 ↔	Entfernen einer Pulmonalklappenprothese sowie Implantation eines Xenografts (Bioprothese), über minimal-invasive Thorakotomie (partielle obere Sternotomie, laterale Thorakotomie)
35.83 ↔	Totale Rekonstruktion des Truncus arteriosus	35.h3.31 ↔	Entfernen einer Pulmonalklappenprothese sowie Implantation eines Xenografts, stentless, über vollständige Sternotomie
35.84 ↔	Totalkorrektur der Transposition der grossen Gefässe, nicht andernorts klassifiziert	35.h3.32 ↔	Entfernen einer Pulmonalklappenprothese sowie Implantation eines Xenografts, stentless, über minimal-invasive Thorakotomie (partielle obere Sternotomie, laterale Thorakotomie)
35.85 ↔	Norwood-Typ-I-Operation	35.h3.51 ↔	Entfernen einer Pulmonalklappenprothese sowie Implantation einer mechanischen Prothese, über vollständige Sternotomie
35.f3.00 ↔	Pulmonalklappenersatz durch Herzklappenprothese oder klappentragende Gefässprothese, n.n.bez.	35.h3.52 ↔	Entfernen einer Pulmonalklappenprothese sowie Implantation einer mechanischen Prothese, über minimal-invasive Thorakotomie (partielle obere Sternotomie, laterale Thorakotomie)
35.f3.09 ↔	Pulmonalklappenersatz durch Herzklappenprothese oder klappentragende Gefässprothese, sonstige	35.h3.61 ↔	Entfernen einer Pulmonalklappenprothese sowie Implantation einer klappentragenden Gefässprothese, biologisch, über vollständige Sternotomie
35.f3.11 ↔	Pulmonalklappenersatz durch Allograft (Homograft), über vollständige Sternotomie	35.h3.62 ↔	Entfernen einer Pulmonalklappenprothese sowie Implantation einer klappentragenden Gefässprothese, biologisch, über minimal-invasive Thorakotomie (partielle obere Sternotomie, laterale Thorakotomie)
35.f3.12 ↔	Pulmonalklappenersatz durch Allograft (Homograft), über minimal-invasive Thorakotomie (partielle obere Sternotomie, laterale Thorakotomie)	35.h3.71 ↔	Entfernen einer Pulmonalklappenprothese sowie Implantation einer klappentragenden Gefässprothese, mechanisch, über vollständige Sternotomie
35.f3.21 ↔	Pulmonalklappenersatz durch Xenograft (Bioprothese), über vollständige Sternotomie	35.h3.72 ↔	Entfernen einer Pulmonalklappenprothese sowie Implantation einer klappentragenden Gefässprothese, mechanisch, über minimal-invasive Thorakotomie (partielle obere Sternotomie, laterale Thorakotomie)
35.f3.22 ↔	Pulmonalklappenersatz durch Xenograft (Bioprothese), über minimal-invasive Thorakotomie (partielle obere Sternotomie, laterale Thorakotomie)	37.99.21 ↔	Korrektur eines Double-outlet-right-ventricle vom Fallot-Typ
35.f3.31 ↔	Pulmonalklappenersatz durch Xenograft, stentless, über vollständige Sternotomie	37.99.22 ↔	Korrektur eines sonstigen Double-outlet-right-ventricle
35.f3.32 ↔	Pulmonalklappenersatz durch Xenograft, stentless, über minimal-invasive Thorakotomie (partielle obere Sternotomie, laterale Thorakotomie)	37.99.23 ↔	Operation an einem funktionell/morphologisch univentrikulären Herzen
35.f3.51 ↔	Pulmonalklappenersatz durch mechanische Prothese, über vollständige Sternotomie	37.99.24 ↔	Korrektur eines Cor triatriatum
35.f3.52 ↔	Pulmonalklappenersatz durch mechanische Prothese, über minimal-invasive Thorakotomie (partielle obere Sternotomie, laterale Thorakotomie)	37.99.25 ↔	Korrektur eines Absent Pulmonary Valve Syndrom
35.f3.61 ↔	Pulmonalklappenersatz durch klappentragende Gefässprothese, biologisch, über vollständige Sternotomie	39.21.00 ↔	Anastomose von der V. cava zur A. pulmonalis, n.n.bez.
35.f3.62 ↔	Pulmonalklappenersatz durch klappentragende Gefässprothese, biologisch, über minimal-invasive Thorakotomie (partielle obere Sternotomie, laterale Thorakotomie)	39.21.10 ↔	Glenn-Operation an einem funktionell/morphologisch univentrikulären Herzen
35.f3.71 ↔	Pulmonalklappenersatz durch klappentragende Gefässprothese, mechanisch, über vollständige Sternotomie	39.21.99 ↔	Anastomose von der V. cava zur A. pulmonalis, sonstige
35.f3.72 ↔	Pulmonalklappenersatz durch klappentragende Gefässprothese, mechanisch, über minimal-invasive Thorakotomie (partielle obere Sternotomie, laterale Thorakotomie)		
35.h3.00 ↔	Entfernen sowie Implantation einer neuen Pulmonalklappenprothese oder klappentragenden Gefässprothese, n.n.bez.		
35.h3.09 ↔	Entfernen sowie Implantation einer neuen Pulmonalklappenprothese oder klappentragenden Gefässprothese, sonstige		
35.h3.11 ↔	Entfernen einer Pulmonalklappenprothese sowie Implantation eines Allografts (Homograft), über vollständige Sternotomie		
35.h3.12 ↔	Entfernen einer Pulmonalklappenprothese sowie Implantation eines Allografts (Homograft), über minimal-invasive Thorakotomie (partielle obere Sternotomie, laterale Thorakotomie)		

Prozedur F30-3

35.31 ↔	Papillarmuskeloperation	35.95 ↔	Revision einer Korrekturoperation am Herzen
35.32 ↔	Sehnenfaden-Operation	35.98.10 ↔	Perkutan-transluminaler Verschluss eines Vorhofseptumdefekts, n.n.bez.
35.34 ↔	Infundibulektomie	35.98.19 ↔	Perkutan-transluminaler Verschluss eines Vorhofseptumdefekts, sonstige
35.35.00 ↔	Operationen an den Trabeculae carneae cordis, n.n.bez.	35.98.30 ↔	Perkutan-transluminaler Verschluss eines Ventrikelseptumdefekts
35.35.09 ↔	Operationen an den Trabeculae carneae cordis, sonstige	35.98.99 ↔	Sonstige Operationen an Herzsepten, sonstige
35.35.10 ↔	Subvalvuläre fibröse oder muskuläre Resektion an der Aortenklappe	35.a1.00 ↔	Valvulotomie an der Aortenklappe, n.n.bez.
35.36.00 ↔	Supravalvuläre Resektion, Herzklappe, n.n.bez.	35.a1.09 ↔	Valvulotomie an der Aortenklappe, sonstige
35.36.09 ↔	Supravalvuläre Resektion, Herzklappe, sonstige	35.a1.11 ↔	Valvulotomie an der Aortenklappe über vollständige Sternotomie
35.36.11 ↔	Supravalvuläre Resektion, Aortenklappe	35.a1.12 ↔	Valvulotomie an der Aortenklappe über minimal-invasive Thorakotomie (partielle obere Sternotomie, laterale Thorakotomie)
35.36.21 ↔	Supravalvuläre Resektion, Pulmonalklappe	35.a1.13 ↔	Valvulotomie an der Aortenklappe, endovaskulärer Zugang
35.41.00 ↔	Vergrösserung eines bestehenden Vorhofseptumdefekts, n.n.bez.	35.a1.14 ↔	Valvulotomie an der Aortenklappe kathetergesteuert, transapikal
35.41.10 ↔	Vergrösserung eines bestehenden Vorhofseptumdefekts, offene Technik	35.a2.00 ↔	Valvulotomie an der Mitralklappe, n.n.bez.
35.41.20 ↔	Vergrösserung eines bestehenden Vorhofseptumdefekts, geschlossene Technik	35.a2.09 ↔	Valvulotomie an der Mitralklappe, sonstige
35.41.99 ↔	Vergrösserung eines bestehenden Vorhofseptumdefekts, sonstige	35.a2.11 ↔	Valvulotomie an der Mitralklappe über vollständige Sternotomie
35.42.00 ↔	Bildung von Herzseptumdefekten, n.n.bez.	35.a2.12 ↔	Valvulotomie an der Mitralklappe über minimal-invasive Thorakotomie (partielle obere Sternotomie, laterale Thorakotomie)
35.42.10 ↔	Bildung von Herzseptumdefekten, offene Technik	35.a2.13 ↔	Valvulotomie an der Mitralklappe, endovaskulärer Zugang
35.42.20 ↔	Bildung von Herzseptumdefekten, geschlossene Technik	35.a2.14 ↔	Valvulotomie an der Mitralklappe kathetergesteuert, transapikal
35.42.99 ↔	Bildung von Herzseptumdefekten, sonstige	35.a3.00 ↔	Valvulotomie an der Pulmonalklappe, n.n.bez.
35.43.00 ↔	Vergrösserung eines bestehenden Ventrikelseptumdefekts, n.n.bez.	35.a3.09 ↔	Valvulotomie an der Pulmonalklappe, sonstige
35.43.10 ↔	Vergrösserung eines bestehenden Ventrikelseptumdefekts, offene Technik	35.a3.11 ↔	Valvulotomie an der Pulmonalklappe über vollständige Sternotomie
35.43.20 ↔	Vergrösserung eines bestehenden Ventrikelseptumdefekts, geschlossene Technik	35.a3.12 ↔	Valvulotomie an der Pulmonalklappe über minimal-invasive Thorakotomie (partielle obere Sternotomie, laterale Thorakotomie)
35.43.99 ↔	Vergrösserung eines bestehenden Ventrikelseptumdefekts, sonstige	35.a3.13 ↔	Valvulotomie an der Pulmonalklappe, endovaskulärer Zugang
35.50 ↔	Korrektur von nicht näher bezeichnetem Herzseptumdefekt mit Prothese	35.a3.14 ↔	Valvulotomie an der Pulmonalklappe kathetergesteuert, transapikal
35.51 ↔	Korrektur eines Vorhofseptumdefekts mit Prothese, offene Technik	35.a4.00 ↔	Valvulotomie an der Trikuspidalklappe, n.n.bez.
35.53 ↔	Korrektur eines Ventrikelseptumdefekts mit Prothese, offener Zugang	35.a4.09 ↔	Valvulotomie an der Trikuspidalklappe, sonstige
35.54 ↔	Korrektur von Endokardkissendefekten (AV-Kanal) mit Prothese	35.a4.11 ↔	Valvulotomie an der Trikuspidalklappe über vollständige Sternotomie
35.60 ↔	Korrektur eines nicht bezeichneten Herzseptumdefekts mit Bio-Graft	35.a4.12 ↔	Valvulotomie an der Trikuspidalklappe über minimal-invasive Thorakotomie (partielle obere Sternotomie, laterale Thorakotomie)
35.61 ↔	Korrektur eines Vorhofseptumdefekts mit Bio-Graft	35.a4.13 ↔	Valvulotomie an der Trikuspidalklappe, endovaskulärer Zugang
35.62 ↔	Korrektur eines Ventrikelseptumdefekts mit Bio-Graft	35.a4.14 ↔	Valvulotomie an der Trikuspidalklappe kathetergesteuert, transapikal
35.63 ↔	Korrektur von Endokardkissendefekten (AV-Kanal) mit Bio-Graft	35.c1.00 ↔	Taschenrekonstruktion der Aortenklappe, n.n.bez.
35.70 ↔	Sonstige nicht näher bezeichnete Korrektur von nicht näher bezeichneten Herzseptumdefekten	35.c1.09 ↔	Taschenrekonstruktion der Aortenklappe, sonstige
35.71 ↔	Sonstige nicht näher bezeichnete Korrektur eines Vorhofseptumdefekts	35.c1.11 ↔	Taschenrekonstruktion der Aortenklappe über vollständige Sternotomie
35.72.00 ↔	Korrektur eines Ventrikelseptumdefekts, n.n.bez.	35.c1.12 ↔	Taschenrekonstruktion der Aortenklappe über minimal-invasive Thorakotomie (partielle obere Sternotomie, laterale Thorakotomie)
35.72.10 ↔	Verschluss eines erworbenen Ventrikelseptumdefekts	35.c2.00 ↔	Segelrekonstruktion der Mitralklappe, n.n.bez.
35.72.99 ↔	Korrektur eines Ventrikelseptumdefekts, sonstige	35.c2.09 ↔	Segelrekonstruktion der Mitralklappe, sonstige
35.73 ↔	Sonstige und nicht näher bezeichnete Korrektur von Endokardkissendefekten (AV-Kanal)	35.c2.11 ↔	Segelrekonstruktion der Mitralklappe über vollständige Sternotomie
35.82 ↔	Totalkorrektur von total falsch mündenden Pulmonalvenen	35.c2.12 ↔	Segelrekonstruktion der Mitralklappe über minimal-invasive Thorakotomie (partielle obere Sternotomie, laterale Thorakotomie)
35.91 ↔	Interatriale Transposition des venösen Rückflusses	35.c3.00 ↔	Taschenrekonstruktion der Pulmonalklappe, n.n.bez.
35.92 ↔	Erzeugen eines Conduits zwischen rechtem Ventrikel und Pulmonalarterie	35.c3.09 ↔	Taschenrekonstruktion der Pulmonalklappe, sonstige
35.93 ↔	Erzeugen eines Conduits zwischen linkem Ventrikel und Aorta		
35.94 ↔	Erzeugen eines Conduits zwischen Vorhof und Pulmonalarterie		

35.c3.11 ↔	Taschenrekonstruktion der Pulmonalklappe über vollständige Sternotomie	35.e4.12 ↔	Valvuloplastik der Trikuspidalklappe über minimal-invasive Thorakotomie (partielle obere Sternotomie, laterale Thorakotomie)
35.c3.12 ↔	Taschenrekonstruktion der Pulmonalklappe über minimal-invasive Thorakotomie (partielle obere Sternotomie, laterale Thorakotomie)	35.f1.00 ↔	Aortenklappenersatz durch Herzklappenprothese oder klappentragende Gefässprothese, n.n.bez.
35.c4.00 ↔	Segelrekonstruktion der Trikuspidalklappe, n.n.bez.	35.f1.09 ↔	Aortenklappenersatz durch Herzklappenprothese oder klappentragende Gefässprothese, sonstige
35.c4.09 ↔	Segelrekonstruktion der Trikuspidalklappe, sonstige	35.f1.11 ↔	Aortenklappenersatz durch Allograft (Homograft), über vollständige Sternotomie
35.c4.11 ↔	Segelrekonstruktion der Trikuspidalklappe über vollständige Sternotomie	35.f1.12 ↔	Aortenklappenersatz durch Allograft (Homograft), über minimal-invasive Thorakotomie (partielle obere Sternotomie, laterale Thorakotomie)
35.c4.12 ↔	Segelrekonstruktion der Trikuspidalklappe über minimal-invasive Thorakotomie (partielle obere Sternotomie, laterale Thorakotomie)	35.f1.21 ↔	Aortenklappenersatz durch Xenograft (Bioprothese), über vollständige Sternotomie
35.d1.00 ↔	Anuloplastik der Aortenklappe, n.n.bez.	35.f1.22 ↔	Aortenklappenersatz durch Xenograft (Bioprothese), über minimal-invasive Thorakotomie (partielle obere Sternotomie, laterale Thorakotomie)
35.d1.09 ↔	Anuloplastik der Aortenklappe, sonstige	35.f1.31 ↔	Aortenklappenersatz durch Xenograft, stentless, über vollständige Sternotomie
35.d1.11 ↔	Anuloplastik der Aortenklappe über vollständige Sternotomie	35.f1.32 ↔	Aortenklappenersatz durch Xenograft, stentless, über minimal-invasive Thorakotomie (partielle obere Sternotomie, laterale Thorakotomie)
35.d1.12 ↔	Anuloplastik der Aortenklappe über minimal-invasive Thorakotomie (partielle obere Sternotomie, laterale Thorakotomie)	35.f1.41 ↔	Aortenklappenersatz durch selbstexpandierendes Xenograft, nahtfrei, über vollständige Sternotomie
35.d1.13 ↔	Anuloplastik der Aortenklappe, endovaskulärer Zugang	35.f1.42 ↔	Aortenklappenersatz durch selbstexpandierendes Xenograft, nahtfrei, über minimal-invasive Thorakotomie (partielle obere Sternotomie, laterale Thorakotomie)
35.d1.14 ↔	Anuloplastik der Aortenklappe kathetergesteuert, transapikal	35.f1.51 ↔	Aortenklappenersatz durch mechanische Prothese, über vollständige Sternotomie
35.d2.00 ↔	Anuloplastik der Mitralklappe, n.n.bez.	35.f1.52 ↔	Aortenklappenersatz durch mechanische Prothese, über minimal-invasive Thorakotomie (partielle obere Sternotomie, laterale Thorakotomie)
35.d2.09 ↔	Anuloplastik der Mitralklappe, sonstige	35.f1.61 ↔	Aortenklappenersatz durch klappentragende Gefässprothese, biologisch, über vollständige Sternotomie
35.d2.11 ↔	Anuloplastik der Mitralklappe über vollständige Sternotomie	35.f1.62 ↔	Aortenklappenersatz durch klappentragende Gefässprothese, biologisch, über minimal-invasive Thorakotomie (partielle obere Sternotomie, laterale Thorakotomie)
35.d2.12 ↔	Anuloplastik der Mitralklappe über minimal-invasive Thorakotomie (partielle obere Sternotomie, laterale Thorakotomie)	35.f1.71 ↔	Aortenklappenersatz durch klappentragende Gefässprothese, mechanisch, über vollständige Sternotomie
35.d2.14 ↔	Anuloplastik der Mitralklappe kathetergesteuert, transapikal	35.f1.72 ↔	Aortenklappenersatz durch klappentragende Gefässprothese, mechanisch, über minimal-invasive Thorakotomie (partielle obere Sternotomie, laterale Thorakotomie)
35.d3.00 ↔	Anuloplastik der Pulmonalklappe, n.n.bez.	35.f2.00 ↔	Mitralklappenersatz durch Herzklappenprothese, n.n.bez.
35.d3.09 ↔	Anuloplastik der Pulmonalklappe, sonstige	35.f2.09 ↔	Mitralklappenersatz durch Herzklappenprothese, sonstige
35.d3.11 ↔	Anuloplastik der Pulmonalklappe über vollständige Sternotomie	35.f2.11 ↔	Mitralklappenersatz durch Allograft (Homograft), über vollständige Sternotomie
35.d3.12 ↔	Anuloplastik der Pulmonalklappe über minimal-invasive Thorakotomie (partielle obere Sternotomie, laterale Thorakotomie)	35.f2.12 ↔	Mitralklappenersatz durch Allograft (Homograft), über minimal-invasive Thorakotomie (partielle obere Sternotomie, laterale Thorakotomie)
35.d3.13 ↔	Anuloplastik der Pulmonalklappe, endovaskulärer Zugang	35.f2.21 ↔	Mitralklappenersatz durch Xenograft (Bioprothese), über vollständige Sternotomie
35.d3.14 ↔	Anuloplastik der Pulmonalklappe kathetergesteuert, transapikal	35.f2.22 ↔	Mitralklappenersatz durch Xenograft (Bioprothese), über minimal-invasive Thorakotomie (partielle obere Sternotomie, laterale Thorakotomie)
35.d4.00 ↔	Anuloplastik der Trikuspidalklappe, n.n.bez.	35.f2.31 ↔	Mitralklappenersatz durch Xenograft, stentless, über vollständige Sternotomie
35.d4.09 ↔	Anuloplastik der Trikuspidalklappe, sonstige	35.f2.32 ↔	Mitralklappenersatz durch Xenograft, stentless, über minimal-invasive Thorakotomie (partielle obere Sternotomie, laterale Thorakotomie)
35.d4.11 ↔	Anuloplastik der Trikuspidalklappe über vollständige Sternotomie	35.f2.51 ↔	Mitralklappenersatz durch mechanische Prothese, über vollständige Sternotomie
35.d4.12 ↔	Anuloplastik der Trikuspidalklappe über minimal-invasive Thorakotomie (partielle obere Sternotomie, laterale Thorakotomie)	35.f2.52 ↔	Mitralklappenersatz durch mechanische Prothese, über minimal-invasive Thorakotomie (partielle obere Sternotomie, laterale Thorakotomie)
35.d4.13 ↔	Anuloplastik der Trikuspidalklappe, endovaskulärer Zugang		
35.d4.14 ↔	Anuloplastik der Trikuspidalklappe kathetergesteuert, transapikal		
35.e1.11 ↔	Valvuloplastik der Aortenklappe über vollständige Sternotomie		
35.e1.12 ↔	Valvuloplastik der Aortenklappe über minimal-invasive Thorakotomie (partielle obere Sternotomie, laterale Thorakotomie)		
35.e2.11 ↔	Valvuloplastik der Mitralklappe über vollständige Sternotomie		
35.e2.12 ↔	Valvuloplastik der Mitralklappe über minimal-invasive Thorakotomie (partielle obere Sternotomie, laterale Thorakotomie)		
35.e3.11 ↔	Valvuloplastik der Pulmonalklappe über vollständige Sternotomie		
35.e3.12 ↔	Valvuloplastik der Pulmonalklappe über minimal-invasive Thorakotomie (partielle obere Sternotomie, laterale Thorakotomie)		
35.e4.11 ↔	Valvuloplastik der Trikuspidalklappe über vollständige Sternotomie		

35.f3.00 ↔	Pulmonalklappenersatz durch Herzklappenprothese oder klappentragende Gefässprothese, n.n.bez.	35.g1.11 ↔	Revision eines Aortenklappenersatzes, über vollständige Sternotomie
35.f3.09 ↔	Pulmonalklappenersatz durch Herzklappenprothese oder klappentragende Gefässprothese, sonstige	35.g1.12 ↔	Revision eines Aortenklappenersatzes, über minimal-invasive Thorakotomie (partielle obere Sternotomie, laterale Thorakotomie)
35.f3.11 ↔	Pulmonalklappenersatz durch Allograft (Homograft), über vollständige Sternotomie	35.g1.13 ↔	Revision eines Aortenklappenersatzes, endovaskulärer Zugang
35.f3.12 ↔	Pulmonalklappenersatz durch Allograft (Homograft), über minimal-invasive Thorakotomie (partielle obere Sternotomie, laterale Thorakotomie)	35.g1.14 ↔	Revision eines Aortenklappenersatzes, transapikal
35.f3.21 ↔	Pulmonalklappenersatz durch Xenograft (Bioprothese), über vollständige Sternotomie	35.g2.11 ↔	Revision eines Mitralklappenersatzes, über vollständige Sternotomie
35.f3.22 ↔	Pulmonalklappenersatz durch Xenograft (Bioprothese), über minimal-invasive Thorakotomie (partielle obere Sternotomie, laterale Thorakotomie)	35.g2.12 ↔	Revision eines Mitralklappenersatzes, über minimal-invasive Thorakotomie (partielle obere Sternotomie, laterale Thorakotomie)
35.f3.31 ↔	Pulmonalklappenersatz durch Xenograft, stentless, über vollständige Sternotomie	35.g2.13 ↔	Revision eines Mitralklappenersatzes, endovaskulärer Zugang
35.f3.32 ↔	Pulmonalklappenersatz durch Xenograft, stentless, über minimal-invasive Thorakotomie (partielle obere Sternotomie, laterale Thorakotomie)	35.g2.14 ↔	Revision eines Mitralklappenersatzes, transapikal
35.f3.51 ↔	Pulmonalklappenersatz durch mechanische Prothese, über vollständige Sternotomie	35.g3.11 ↔	Revision eines Pulmonalklappenersatzes, über vollständige Sternotomie
35.f3.52 ↔	Pulmonalklappenersatz durch mechanische Prothese, über minimal-invasive Thorakotomie (partielle obere Sternotomie, laterale Thorakotomie)	35.g3.12 ↔	Revision eines Pulmonalklappenersatzes, über minimal-invasive Thorakotomie (partielle obere Sternotomie, laterale Thorakotomie)
35.f3.61 ↔	Pulmonalklappenersatz durch klappentragende Gefässprothese, biologisch, über vollständige Sternotomie	35.g3.13 ↔	Revision eines Pulmonalklappenersatzes, endovaskulärer Zugang
35.f3.62 ↔	Pulmonalklappenersatz durch klappentragende Gefässprothese, biologisch, über minimal-invasive Thorakotomie (partielle obere Sternotomie, laterale Thorakotomie)	35.g3.14 ↔	Revision eines Pulmonalklappenersatzes, transapikal
35.f3.71 ↔	Pulmonalklappenersatz durch klappentragende Gefässprothese, mechanisch, über vollständige Sternotomie	35.g4.11 ↔	Revision eines Trikuspidalklappenersatzes, über vollständige Sternotomie
35.f3.72 ↔	Pulmonalklappenersatz durch klappentragende Gefässprothese, mechanisch, über minimal-invasive Thorakotomie (partielle obere Sternotomie, laterale Thorakotomie)	35.g4.12 ↔	Revision eines Trikuspidalklappenersatzes, über minimal-invasive Thorakotomie (partielle obere Sternotomie, laterale Thorakotomie)
35.f4.00 ↔	Trikuspidalklappenersatz durch Herzklappenprothese, n.n.bez.	35.g4.13 ↔	Revision eines Trikuspidalklappenersatzes, endovaskulärer Zugang
35.f4.09 ↔	Trikuspidalklappenersatz durch Herzklappenprothese, sonstige	35.g4.14 ↔	Revision eines Trikuspidalklappenersatzes, transapikal
35.f4.11 ↔	Trikuspidalklappenersatz durch Allograft (Homograft), über vollständige Sternotomie	35.g9 ↔	Revision eines Herzklappenersatzes, sonstige
35.f4.12 ↔	Trikuspidalklappenersatz durch Allograft (Homograft), über minimal-invasive Thorakotomie (partielle obere Sternotomie, laterale Thorakotomie)	35.h1.00 ↔	Entfernen sowie Implantation einer neuen Aortenklappenprothese oder klappentragende Gefässprothese, n.n.bez.
35.f4.21 ↔	Trikuspidalklappenersatz durch Xenograft (Bioprothese), über vollständige Sternotomie	35.h1.09 ↔	Entfernen sowie Implantation einer neuen Aortenklappenprothese oder klappentragende Gefässprothese, sonstige
35.f4.22 ↔	Trikuspidalklappenersatz durch Xenograft (Bioprothese), über minimal-invasive Thorakotomie (partielle obere Sternotomie, laterale Thorakotomie)	35.h1.11 ↔	Entfernen einer Aortenklappenprothese sowie Implantation eines Allografts (Homograft), über vollständige Sternotomie
35.f4.23 ↔	Trikuspidalklappenersatz durch Xenograft (Bioprothese), endovaskulärer Zugang	35.h1.12 ↔	Entfernen einer Aortenklappenprothese sowie Implantation eines Allografts (Homograft), über minimal-invasive Thorakotomie (partielle obere Sternotomie, laterale Thorakotomie)
35.f4.24 ↔	Trikuspidalklappenersatz durch Xenograft (Bioprothese), transapikal	35.h1.21 ↔	Entfernen einer Aortenklappenprothese sowie Implantation eines Xenografts (Bioprothese), über vollständige Sternotomie
35.f4.31 ↔	Trikuspidalklappenersatz durch Xenograft, stentless, über vollständige Sternotomie	35.h1.22 ↔	Entfernen einer Aortenklappenprothese sowie Implantation eines Xenografts (Bioprothese), über minimal-invasive Thorakotomie (partielle obere Sternotomie, laterale Thorakotomie)
35.f4.32 ↔	Trikuspidalklappenersatz durch Xenograft, stentless, über minimal-invasive Thorakotomie (partielle obere Sternotomie, laterale Thorakotomie)	35.h1.31 ↔	Entfernen einer Aortenklappenprothese sowie Implantation eines Xenografts, stentless, über vollständige Sternotomie
35.f4.33 ↔	Trikuspidalklappenersatz durch Xenograft, stentless, endovaskulärer Zugang	35.h1.32 ↔	Entfernen einer Aortenklappenprothese sowie Implantation eines Xenografts, stentless, über minimal-invasive Thorakotomie (partielle obere Sternotomie, laterale Thorakotomie)
35.f4.34 ↔	Trikuspidalklappenersatz durch Xenograft, stentless, transapikal	35.h1.41 ↔	Entfernen einer Aortenklappenprothese sowie Implantation eines selbstexpandierenden Xenografts, nahtfrei, über vollständige Sternotomie
35.f4.51 ↔	Trikuspidalklappenersatz durch mechanische Prothese, über vollständige Sternotomie	35.h1.42 ↔	Entfernen einer Aortenklappenprothese sowie Implantation eines selbstexpandierenden Xenografts, nahtfrei, über minimal-invasive Thorakotomie (partielle obere Sternotomie, laterale Thorakotomie)
35.f4.52 ↔	Trikuspidalklappenersatz durch mechanische Prothese, über minimal-invasive Thorakotomie (partielle obere Sternotomie, laterale Thorakotomie)	35.h1.51 ↔	Entfernen einer Aortenklappenprothese sowie Implantation einer mechanischen Prothese, über vollständige Sternotomie
35.g0 ↔	Revision eines Herzklappenersatzes, n.n.bez.		

- 35.h1.52 ↔ Entfernen einer Aortenklappenprothese sowie Implantation einer mechanischen Prothese, über minimal-invasive Thorakotomie (partielle obere Sternotomie, laterale Thorakotomie)
- 35.h1.61 ↔ Entfernen einer Aortenklappenprothese sowie Implantation einer klappentragenden Gefäßprothese, biologisch, über vollständige Sternotomie
- 35.h1.62 ↔ Entfernen einer Aortenklappenprothese sowie Implantation einer klappentragenden Gefäßprothese, biologisch, über minimal-invasive Thorakotomie (partielle obere Sternotomie, laterale Thorakotomie)
- 35.h1.71 ↔ Entfernen einer Aortenklappenprothese sowie Implantation einer klappentragenden Gefäßprothese, mechanisch, über vollständige Sternotomie
- 35.h1.72 ↔ Entfernen einer Aortenklappenprothese sowie Implantation einer klappentragenden Gefäßprothese, mechanisch, über minimal-invasive Thorakotomie (partielle obere Sternotomie, laterale Thorakotomie)
- 35.h2.00 ↔ Entfernen sowie Implantation einer neuen Mitralklappenprothese, n.n.bez.
- 35.h2.09 ↔ Entfernen sowie Implantation einer neuen Mitralklappenprothese, sonstige
- 35.h2.11 ↔ Entfernen einer Mitralklappenprothese sowie Implantation eines Allografts (Homograft), über vollständige Sternotomie
- 35.h2.12 ↔ Entfernen einer Mitralklappenprothese sowie Implantation eines Allografts (Homograft), über minimal-invasive Thorakotomie (partielle obere Sternotomie, laterale Thorakotomie)
- 35.h2.21 ↔ Entfernen einer Mitralklappenprothese sowie Implantation eines Xenografts (Bioprothese), über vollständige Sternotomie
- 35.h2.22 ↔ Entfernen einer Mitralklappenprothese sowie Implantation eines Xenografts (Bioprothese), über minimal-invasive Thorakotomie (partielle obere Sternotomie, laterale Thorakotomie)
- 35.h2.23 ↔ Entfernen einer Mitralklappenprothese sowie Implantation eines Xenografts (Bioprothese), endovaskulärer Zugang
- 35.h2.24 ↔ Entfernen einer Mitralklappenprothese sowie Implantation eines Xenografts (Bioprothese), transapikal
- 35.h2.31 ↔ Entfernen einer Mitralklappenprothese sowie Implantation eines Xenografts, stentless, über vollständige Sternotomie
- 35.h2.32 ↔ Entfernen einer Mitralklappenprothese sowie Implantation eines Xenografts, stentless, über minimal-invasive Thorakotomie (partielle obere Sternotomie, laterale Thorakotomie)
- 35.h2.33 ↔ Entfernen einer Mitralklappenprothese sowie Implantation eines Xenografts, stentless, endovaskulärer Zugang
- 35.h2.34 ↔ Entfernen einer Mitralklappenprothese sowie Implantation eines Xenografts, stentless, transapikal
- 35.h2.51 ↔ Entfernen einer Mitralklappenprothese sowie Implantation einer mechanischen Prothese, über vollständige Sternotomie
- 35.h2.52 ↔ Entfernen einer Mitralklappenprothese sowie Implantation einer mechanischen Prothese, über minimal-invasive Thorakotomie (partielle obere Sternotomie, laterale Thorakotomie)
- 35.h3.00 ↔ Entfernen sowie Implantation einer neuen Pulmonalklappenprothese oder klappentragenden Gefäßprothese, n.n.bez.
- 35.h3.09 ↔ Entfernen sowie Implantation einer neuen Pulmonalklappenprothese oder klappentragenden Gefäßprothese, sonstige
- 35.h3.11 ↔ Entfernen einer Pulmonalklappenprothese sowie Implantation eines Allografts (Homograft), über vollständige Sternotomie
- 35.h3.12 ↔ Entfernen einer Pulmonalklappenprothese sowie Implantation eines Allografts (Homograft), über minimal-invasive Thorakotomie (partielle obere Sternotomie, laterale Thorakotomie)
- 35.h3.21 ↔ Entfernen einer Pulmonalklappenprothese sowie Implantation eines Xenografts (Bioprothese), über vollständige Sternotomie
- 35.h3.22 ↔ Entfernen einer Pulmonalklappenprothese sowie Implantation eines Xenografts (Bioprothese), über minimal-invasive Thorakotomie (partielle obere Sternotomie, laterale Thorakotomie)
- 35.h3.31 ↔ Entfernen einer Pulmonalklappenprothese sowie Implantation eines Xenografts, stentless, über vollständige Sternotomie
- 35.h3.32 ↔ Entfernen einer Pulmonalklappenprothese sowie Implantation eines Xenografts, stentless, über minimal-invasive Thorakotomie (partielle obere Sternotomie, laterale Thorakotomie)
- 35.h3.51 ↔ Entfernen einer Pulmonalklappenprothese sowie Implantation einer mechanischen Prothese, über vollständige Sternotomie
- 35.h3.52 ↔ Entfernen einer Pulmonalklappenprothese sowie Implantation einer mechanischen Prothese, über minimal-invasive Thorakotomie (partielle obere Sternotomie, laterale Thorakotomie)
- 35.h3.61 ↔ Entfernen einer Pulmonalklappenprothese sowie Implantation einer klappentragenden Gefäßprothese, biologisch, über vollständige Sternotomie
- 35.h3.62 ↔ Entfernen einer Pulmonalklappenprothese sowie Implantation einer klappentragenden Gefäßprothese, biologisch, über minimal-invasive Thorakotomie (partielle obere Sternotomie, laterale Thorakotomie)
- 35.h3.71 ↔ Entfernen einer Pulmonalklappenprothese sowie Implantation einer klappentragenden Gefäßprothese, mechanisch, über vollständige Sternotomie
- 35.h3.72 ↔ Entfernen einer Pulmonalklappenprothese sowie Implantation einer klappentragenden Gefäßprothese, mechanisch, über minimal-invasive Thorakotomie (partielle obere Sternotomie, laterale Thorakotomie)
- 35.h4.00 ↔ Entfernen sowie Implantation einer neuen Trikuspidalklappenprothese, n.n.bez.
- 35.h4.09 ↔ Entfernen sowie Implantation einer neuen Trikuspidalklappenprothese, sonstige
- 35.h4.11 ↔ Entfernen einer Trikuspidalklappenprothese sowie Implantation eines Allografts (Homograft), über vollständige Sternotomie
- 35.h4.12 ↔ Entfernen einer Trikuspidalklappenprothese sowie Implantation eines Allografts (Homograft), über minimal-invasive Thorakotomie (partielle obere Sternotomie, laterale Thorakotomie)
- 35.h4.21 ↔ Entfernen einer Trikuspidalklappenprothese sowie Implantation eines Xenografts (Bioprothese), über vollständige Sternotomie
- 35.h4.22 ↔ Entfernen einer Trikuspidalklappenprothese sowie Implantation eines Xenografts (Bioprothese), über minimal-invasive Thorakotomie (partielle obere Sternotomie, laterale Thorakotomie)
- 35.h4.23 ↔ Entfernen einer Trikuspidalklappenprothese sowie Implantation eines Xenografts (Bioprothese), endovaskulärer Zugang
- 35.h4.31 ↔ Entfernen einer Trikuspidalklappenprothese sowie Implantation eines Xenografts, stentless, über vollständige Sternotomie

- 35.h4.32 ↔ Entfernen einer Trikuspidalklappenprothese sowie Implantation eines Xenografts, stentless, über minimal-invasive Thorakotomie (partielle obere Sternotomie, laterale Thorakotomie)
- 35.h4.33 ↔ Entfernen einer Trikuspidalklappenprothese sowie Implantation eines Xenografts, stentless, endovaskulärer Zugang
- 35.h4.51 ↔ Entfernen einer Trikuspidalklappenprothese sowie Implantation einer mechanischen Prothese, über vollständige Sternotomie
- 35.h4.52 ↔ Entfernen einer Trikuspidalklappenprothese sowie Implantation einer mechanischen Prothese, über minimal-invasive Thorakotomie (partielle obere Sternotomie, laterale Thorakotomie)
- 35.i1.11 ↔ Operation nach Brock
- 35.i2.11 ↔ Operation nach Ross
- 35.i3.11 ↔ Tirone David Operation
- 35.i3.12 ↔ Operation nach Yacoub
- 36.03 ↔ Koronarangioplastik am offenen Thorax
- 36.09 ↔ Sonstige Koronararterien-Desobliteration
- 36.10 ↔ Aortokoronarer Bypass zur Myokard-Revaskularisation, n.n.bez.
- 36.11.00 ↔ Einfacher (aorto)koronarer Bypass, nach Technik und Material, n.n.bez.
- 36.11.21 ↔ Einfacher (aorto)koronarer Bypass, offen chirurgisch (Thorakotomie, Minithorakotomie, Sternotomie), mit autogener Arterie, A. radialis
- 36.11.22 ↔ Einfacher (aorto)koronarer Bypass, offen chirurgisch (Thorakotomie, Minithorakotomie, Sternotomie), mit autogener Arterie, A. mammaria interna (A. thoracica interna)
- 36.11.23 ↔ Einfacher (aorto)koronarer Bypass, offen chirurgisch (Thorakotomie, Minithorakotomie, Sternotomie), mit autogener Arterie, freies A. mammaria interna (A. thoracica interna) Transplantat (IMA-Transplantat)
- 36.11.24 ↔ Einfacher (aorto)koronarer Bypass, offen chirurgisch (Thorakotomie, Minithorakotomie, Sternotomie), mit autogener Arterie, A. abdominalis
- 36.11.25 ↔ Einfacher (aorto)koronarer Bypass, offen chirurgisch (Thorakotomie, Minithorakotomie, Sternotomie), mit autogener Arterie, sonstige Arterie
- 36.11.26 ↔ Einfacher (aorto)koronarer Bypass, offen chirurgisch (Thorakotomie, Minithorakotomie, Sternotomie), mit autogener Vene, ohne externes Stabilisierungsnetz
- 36.11.27 ↔ Einfacher (aorto)koronarer Bypass, offen chirurgisch (Thorakotomie, Minithorakotomie, Sternotomie), mit autogener Vene, mit externem Stabilisierungsnetz
- 36.11.28 ↔ Einfacher (aorto)koronarer Bypass, offen chirurgisch (Thorakotomie, Minithorakotomie, Sternotomie), mit Xenotransplantat
- 36.11.2a ↔ Einfacher (aorto)koronarer Bypass, offen chirurgisch (Thorakotomie, Minithorakotomie, Sternotomie), mit Gefäßprothese
- 36.11.31 ↔ Einfacher (aorto)koronarer Bypass, minimalinvasiv, mit autogener Arterie, A. radialis
- 36.11.32 ↔ Einfacher (aorto)koronarer Bypass, minimalinvasiv, mit autogener Arterie, A. mammaria interna (A. thoracica interna)
- 36.11.33 ↔ Einfacher (aorto)koronarer Bypass, minimalinvasiv, mit autogener Arterie, freies A. mammaria interna (A. thoracica interna) Transplantat (IMA-Transplantat)
- 36.11.34 ↔ Einfacher (aorto)koronarer Bypass, minimalinvasiv, mit autogener Arterie, A. abdominalis
- 36.11.35 ↔ Einfacher (aorto)koronarer Bypass, minimalinvasiv, mit autogener Arterie, sonstige Arterie
- 36.11.36 ↔ Einfacher (aorto)koronarer Bypass, minimalinvasiv, mit autogener Vene, ohne externes Stabilisierungsnetz
- 36.11.37 ↔ Einfacher (aorto)koronarer Bypass, minimalinvasiv, mit autogener Vene, mit externem Stabilisierungsnetz
- 36.11.38 ↔ Einfacher (aorto)koronarer Bypass, minimalinvasiv, mit Xenotransplantat
- 36.11.3a ↔ Einfacher (aorto)koronarer Bypass, minimalinvasiv, mit Gefäßprothese
- 36.11.99 ↔ Einfacher (aorto)koronarer Bypass, nach Technik und Material, sonstige
- 36.12.00 ↔ Zweifacher (aorto)koronarer Bypass, nach Technik und Material, n.n.bez.
- 36.12.21 ↔ Zweifacher (aorto)koronarer Bypass, offen chirurgisch (Thorakotomie, Minithorakotomie, Sternotomie), mit autogener Arterie, A. radialis
- 36.12.22 ↔ Zweifacher (aorto)koronarer Bypass, offen chirurgisch (Thorakotomie, Minithorakotomie, Sternotomie), mit autogener Arterie, A. mammaria interna (A. thoracica interna)
- 36.12.23 ↔ Zweifacher (aorto)koronarer Bypass, offen chirurgisch (Thorakotomie, Minithorakotomie, Sternotomie), mit autogener Arterie, freies A. mammaria interna (A. thoracica interna) Transplantat (IMA-Transplantat)
- 36.12.24 ↔ Zweifacher (aorto)koronarer Bypass, offen chirurgisch (Thorakotomie, Minithorakotomie, Sternotomie), mit autogener Arterie, A. abdominalis
- 36.12.25 ↔ Zweifacher (aorto)koronarer Bypass, offen chirurgisch (Thorakotomie, Minithorakotomie, Sternotomie), mit autogener Arterie, sonstige Arterie
- 36.12.26 ↔ Zweifacher (aorto)koronarer Bypass, offen chirurgisch (Thorakotomie, Minithorakotomie, Sternotomie), mit autogener Vene, ohne externes Stabilisierungsnetz
- 36.12.27 ↔ Zweifacher (aorto)koronarer Bypass, offen chirurgisch (Thorakotomie, Minithorakotomie, Sternotomie), mit autogener Vene, mit externem Stabilisierungsnetz
- 36.12.28 ↔ Zweifacher (aorto)koronarer Bypass, offen chirurgisch (Thorakotomie, Minithorakotomie, Sternotomie), mit Xenotransplantat
- 36.12.2a ↔ Zweifacher (aorto)koronarer Bypass, offen chirurgisch (Thorakotomie, Minithorakotomie, Sternotomie), mit Gefäßprothese
- 36.12.31 ↔ Zweifacher (aorto)koronarer Bypass, minimalinvasiv, mit autogener Arterie, A. radialis
- 36.12.32 ↔ Zweifacher (aorto)koronarer Bypass, minimalinvasiv, mit autogener Arterie, A. mammaria interna (A. thoracica interna)
- 36.12.33 ↔ Zweifacher (aorto)koronarer Bypass, minimalinvasiv, mit autogener Arterie, freies A. mammaria interna (A. thoracica interna) Transplantat (IMA-Transplantat)
- 36.12.34 ↔ Zweifacher (aorto)koronarer Bypass, minimalinvasiv, mit autogener Arterie, A. abdominalis
- 36.12.35 ↔ Zweifacher (aorto)koronarer Bypass, minimalinvasiv, mit autogener Arterie, sonstige Arterie
- 36.12.36 ↔ Zweifacher (aorto)koronarer Bypass, minimalinvasiv, mit autogener Vene, ohne externes Stabilisierungsnetz
- 36.12.37 ↔ Zweifacher (aorto)koronarer Bypass, minimalinvasiv, mit autogener Vene, mit externem Stabilisierungsnetz
- 36.12.38 ↔ Zweifacher (aorto)koronarer Bypass, minimalinvasiv, mit Xenotransplantat
- 36.12.3a ↔ Zweifacher (aorto)koronarer Bypass, minimalinvasiv, mit Gefäßprothese
- 36.12.99 ↔ Zweifacher (Aorto)koronarer Bypass, nach Material und Technik, sonstige
- 36.13.00 ↔ Dreifacher (aorto)koronarer Bypass, nach Technik und Material, n.n.bez.
- 36.13.21 ↔ Dreifacher (aorto)koronarer Bypass, offen chirurgisch (Thorakotomie, Minithorakotomie, Sternotomie), mit autogener Arterie, A. radialis

- 36.13.22 ↔ Dreifacher (aorto)koronarer Bypass, offen chirurgisch (Thorakotomie, Minithorakotomie, Sternotomie), mit autogener Arterie, A. mammaria interna (A. thoracica interna)
- 36.13.23 ↔ Dreifacher (aorto)koronarer Bypass, offen chirurgisch (Thorakotomie, Minithorakotomie, Sternotomie), mit autogener Arterie, freies A. mammaria interna (A. thoracica interna) Transplantat (IMA-Transplantat)
- 36.13.24 ↔ Dreifacher (aorto)koronarer Bypass, offen chirurgisch (Thorakotomie, Minithorakotomie, Sternotomie), mit autogener Arterie, A. abdominalis
- 36.13.25 ↔ Dreifacher (aorto)koronarer Bypass, offen chirurgisch (Thorakotomie, Minithorakotomie, Sternotomie), mit autogener Arterie, sonstige Arterie
- 36.13.26 ↔ Dreifacher (aorto)koronarer Bypass, offen chirurgisch (Thorakotomie, Minithorakotomie, Sternotomie), mit autogener Vene, ohne externes Stabilisierungsnetz
- 36.13.27 ↔ Dreifacher (aorto)koronarer Bypass, offen chirurgisch (Thorakotomie, Minithorakotomie, Sternotomie), mit autogener Vene, mit externem Stabilisierungsnetz
- 36.13.28 ↔ Dreifacher (aorto)koronarer Bypass, offen chirurgisch (Thorakotomie, Minithorakotomie, Sternotomie), mit Xenotransplantat
- 36.13.2a ↔ Dreifacher (aorto)koronarer Bypass, offen chirurgisch (Thorakotomie, Minithorakotomie, Sternotomie), mit Gefäßprothese
- 36.13.31 ↔ Dreifacher (aorto)koronarer Bypass, minimalinvasiv, mit autogener Arterie, A. radialis
- 36.13.32 ↔ Dreifacher (aorto)koronarer Bypass, minimalinvasiv, mit autogener Arterie, A. mammaria interna (A. thoracica interna)
- 36.13.33 ↔ Dreifacher (aorto)koronarer Bypass, minimalinvasiv, mit autogener Arterie, freies A. mammaria interna (A. thoracica interna) Transplantat (IMA-Transplantat)
- 36.13.34 ↔ Dreifacher (aorto)koronarer Bypass, minimalinvasiv, mit autogener Arterie, A. abdominalis
- 36.13.35 ↔ Dreifacher (aorto)koronarer Bypass, minimalinvasiv, mit autogener Arterie, sonstige Arterie
- 36.13.36 ↔ Dreifacher (aorto)koronarer Bypass, minimalinvasiv, mit autogener Vene, ohne externes Stabilisierungsnetz
- 36.13.37 ↔ Dreifacher (aorto)koronarer Bypass, minimalinvasiv, mit autogener Vene, mit externem Stabilisierungsnetz
- 36.13.38 ↔ Dreifacher (aorto)koronarer Bypass, minimalinvasiv, mit Xenotransplantat
- 36.13.3a ↔ Dreifacher (aorto)koronarer Bypass, minimalinvasiv, mit Gefäßprothese
- 36.13.99 ↔ Dreifacher (aorto)koronarer Bypass, nach Technik und Material, sonstige
- 36.18.00 ↔ Vierfacher (aorto)koronarer Bypass, nach Technik und Material, n.n.bez.
- 36.18.11 ↔ Vierfacher (aorto)koronarer Bypass, offen chirurgisch (Thorakotomie, Minithorakotomie, Sternotomie), mit autogener Arterie, A. radialis
- 36.18.12 ↔ Vierfacher (aorto)koronarer Bypass, offen chirurgisch (Thorakotomie, Minithorakotomie, Sternotomie), mit autogener Arterie, A. mammaria interna (A. thoracica interna)
- 36.18.13 ↔ Vierfacher (aorto)koronarer Bypass, offen chirurgisch (Thorakotomie, Minithorakotomie, Sternotomie), mit autogener Arterie, freies A. mammaria interna (A. thoracica interna) Transplantat (IMA-Transplantat)
- 36.18.14 ↔ Vierfacher (aorto)koronarer Bypass, offen chirurgisch (Thorakotomie, Minithorakotomie, Sternotomie), mit autogener Arterie, A. abdominalis
- 36.18.15 ↔ Vierfacher (aorto)koronarer Bypass, offen chirurgisch (Thorakotomie, Minithorakotomie, Sternotomie), mit autogener Arterie, sonstige Arterie
- 36.18.16 ↔ Vierfacher (aorto)koronarer Bypass, offen chirurgisch (Thorakotomie, Minithorakotomie, Sternotomie), mit autogener Vene, ohne externes Stabilisierungsnetz
- 36.18.17 ↔ Vierfacher (aorto)koronarer Bypass, offen chirurgisch (Thorakotomie, Minithorakotomie, Sternotomie), mit autogener Vene, mit externem Stabilisierungsnetz
- 36.18.18 ↔ Vierfacher (aorto)koronarer Bypass, offen chirurgisch (Thorakotomie, Minithorakotomie, Sternotomie), mit Xenotransplantat
- 36.18.1a ↔ Vierfacher (aorto)koronarer Bypass, offen chirurgisch (Thorakotomie, Minithorakotomie, Sternotomie), mit Gefäßprothese
- 36.18.21 ↔ Vierfacher (aorto)koronarer Bypass, minimalinvasiv, mit autogener Arterie, A. radialis
- 36.18.22 ↔ Vierfacher (aorto)koronarer Bypass, minimalinvasiv, mit autogener Arterie, A. mammaria interna (A. thoracica interna)
- 36.18.23 ↔ Vierfacher (aorto)koronarer Bypass, minimalinvasiv, mit autogener Arterie, freies A. mammaria interna (A. thoracica interna) Transplantat (IMA-Transplantat)
- 36.18.24 ↔ Vierfacher (aorto)koronarer Bypass, minimalinvasiv, mit autogener Arterie, A. abdominalis
- 36.18.25 ↔ Vierfacher (aorto)koronarer Bypass, minimalinvasiv, mit autogener Arterie, sonstige Arterie
- 36.18.26 ↔ Vierfacher (aorto)koronarer Bypass, minimalinvasiv, mit autogener Vene, ohne externes Stabilisierungsnetz
- 36.18.27 ↔ Vierfacher (aorto)koronarer Bypass, minimalinvasiv, mit autogener Vene, mit externem Stabilisierungsnetz
- 36.18.28 ↔ Vierfacher (aorto)koronarer Bypass, minimalinvasiv, mit Xenotransplantat
- 36.18.2a ↔ Vierfacher (aorto)koronarer Bypass, minimalinvasiv, mit Gefäßprothese
- 36.18.99 ↔ Vierfacher (aorto)koronarer Bypass, nach Technik und Material, sonstige
- 36.19 ↔ Sonstige Bypass-Anastomose zur Myokard Revaskularisation
- 36.1a.00 ↔ Fünffacher (aorto)koronarer Bypass, nach Technik und Material, n.n.bez.
- 36.1a.11 ↔ Fünffacher (aorto)koronarer Bypass, offen chirurgisch (Thorakotomie, Minithorakotomie, Sternotomie), mit autogener Arterie, A. radialis
- 36.1a.12 ↔ Fünffacher (aorto)koronarer Bypass, offen chirurgisch (Thorakotomie, Minithorakotomie, Sternotomie), mit autogener Arterie, A. mammaria interna (A. thoracica interna)
- 36.1a.13 ↔ Fünffacher (aorto)koronarer Bypass, offen chirurgisch (Thorakotomie, Minithorakotomie, Sternotomie), mit autogener Arterie, freies A. mammaria interna (A. thoracica interna) Transplantat (IMA-Transplantat)
- 36.1a.14 ↔ Fünffacher (aorto)koronarer Bypass, offen chirurgisch (Thorakotomie, Minithorakotomie, Sternotomie), mit autogener Arterie, A. abdominalis
- 36.1a.15 ↔ Fünffacher (aorto)koronarer Bypass, offen chirurgisch (Thorakotomie, Minithorakotomie, Sternotomie), mit autogener Arterie, sonstige Arterie
- 36.1a.16 ↔ Fünffacher (aorto)koronarer Bypass, offen chirurgisch (Thorakotomie, Minithorakotomie, Sternotomie), mit autogener Vene, ohne externes Stabilisierungsnetz
- 36.1a.17 ↔ Fünffacher (aorto)koronarer Bypass, offen chirurgisch (Thorakotomie, Minithorakotomie, Sternotomie), mit autogener Vene, mit externem Stabilisierungsnetz

- 36.1a.18 ↔ Fünffacher (aorto)koronarer Bypass, offen chirurgisch (Thorakotomie, Minithorakotomie, Sternotomie), mit Xenotransplantat
- 36.1a.1a ↔ Fünffacher (aorto)koronarer Bypass, offen chirurgisch (Thorakotomie, Minithorakotomie, Sternotomie), mit Gefäßprothese
- 36.1a.21 ↔ Fünffacher (aorto)koronarer Bypass, minimalinvasiv, mit autogener Arterie, A. radialis
- 36.1a.22 ↔ Fünffacher (aorto)koronarer Bypass, minimalinvasiv, mit autogener Arterie, A. mammaria interna (A. thoracica interna)
- 36.1a.23 ↔ Fünffacher (aorto)koronarer Bypass, minimalinvasiv, mit autogener Arterie, freies A. mammaria interna (A. thoracica interna) Transplantat (IMA-Transplantat)
- 36.1a.24 ↔ Fünffacher (aorto)koronarer Bypass, minimalinvasiv, mit autogener Arterie, A. abdominalis
- 36.1a.25 ↔ Fünffacher (aorto)koronarer Bypass, minimalinvasiv, mit autogener Arterie, sonstige Arterie
- 36.1a.26 ↔ Fünffacher (aorto)koronarer Bypass, minimalinvasiv, mit autogener Vene, ohne externes Stabilisierungsnetz
- 36.1a.27 ↔ Fünffacher (aorto)koronarer Bypass, minimalinvasiv, mit autogener Vene, mit externem Stabilisierungsnetz
- 36.1a.28 ↔ Fünffacher (aorto)koronarer Bypass, minimalinvasiv, mit Xenotransplantat
- 36.1a.2a ↔ Fünffacher (aorto)koronarer Bypass, minimalinvasiv, mit Gefäßprothese
- 36.1a.99 ↔ Fünffacher (aorto)koronarer Bypass, sonstige
- 36.1b.00 ↔ Sechs- und mehrfacher (aorto)koronarer Bypass, nach Technik und Material, n.n.bez.
- 36.1b.11 ↔ Sechs- und mehrfacher (aorto)koronarer Bypass, offen chirurgisch (Thorakotomie, Minithorakotomie, Sternotomie), mit autogener Arterie, A. radialis
- 36.1b.12 ↔ Sechs- und mehrfacher (aorto)koronarer Bypass, offen chirurgisch (Thorakotomie, Minithorakotomie, Sternotomie), mit autogener Arterie, A. mammaria interna (A. thoracica interna)
- 36.1b.13 ↔ Sechs- und mehrfacher (aorto)koronarer Bypass, offen chirurgisch (Thorakotomie, Minithorakotomie, Sternotomie), mit autogener Arterie, freies A. mammaria interna (A. thoracica interna) Transplantat (IMA-Transplantat)
- 36.1b.14 ↔ Sechs- und mehrfacher (aorto)koronarer Bypass, offen chirurgisch (Thorakotomie, Minithorakotomie, Sternotomie), mit autogener Arterie, A. abdominalis
- 36.1b.15 ↔ Sechs- und mehrfacher (aorto)koronarer Bypass, offen chirurgisch (Thorakotomie, Minithorakotomie, Sternotomie), mit autogener Arterie, sonstige Arterie
- 36.1b.16 ↔ Sechs- und mehrfacher (aorto)koronarer Bypass, offen chirurgisch (Thorakotomie, Minithorakotomie, Sternotomie), mit autogener Vene, ohne externes Stabilisierungsnetz
- 36.1b.17 ↔ Sechs- und mehrfacher (aorto)koronarer Bypass, offen chirurgisch (Thorakotomie, Minithorakotomie, Sternotomie), mit autogener Vene, mit externem Stabilisierungsnetz
- 36.1b.18 ↔ Sechs- und mehrfacher (aorto)koronarer Bypass, offen chirurgisch (Thorakotomie, Minithorakotomie, Sternotomie), mit Xenotransplantat
- 36.1b.1a ↔ Sechs- und mehrfacher (aorto)koronarer Bypass, offen chirurgisch (Thorakotomie, Minithorakotomie, Sternotomie), mit Gefäßprothese
- 36.1b.21 ↔ Sechs- und mehrfacher (aorto)koronarer Bypass, minimalinvasiv, mit autogener Arterie, A. radialis
- 36.1b.22 ↔ Sechs- und mehrfacher (aorto)koronarer Bypass, minimalinvasiv, mit autogener Arterie, A. mammaria interna (A. thoracica interna)
- 36.1b.23 ↔ Sechs- und mehrfacher (aorto)koronarer Bypass, minimalinvasiv, mit autogener Arterie, freies A. mammaria interna (A. thoracica interna) Transplantat (IMA-Transplantat)
- 36.1b.24 ↔ Sechs- und mehrfacher (aorto)koronarer Bypass, minimalinvasiv, mit autogener Arterie, A. abdominalis
- 36.1b.25 ↔ Sechs- und mehrfacher (aorto)koronarer Bypass, minimalinvasiv, mit autogener Arterie, sonstige Arterie
- 36.1b.26 ↔ Sechs- und mehrfacher (aorto)koronarer Bypass, minimalinvasiv, mit autogener Vene, ohne externes Stabilisierungsnetz
- 36.1b.27 ↔ Sechs- und mehrfacher (aorto)koronarer Bypass, minimalinvasiv, mit autogener Vene, mit externem Stabilisierungsnetz
- 36.1b.28 ↔ Sechs- und mehrfacher (aorto)koronarer Bypass, minimalinvasiv, mit Xenotransplantat
- 36.1b.2a ↔ Sechs- und mehrfacher (aorto)koronarer Bypass, minimalinvasiv, mit Gefäßprothese
- 36.1b.99 ↔ Sechs- und mehrfacher (aorto)koronarer Bypass, nach Technik und Material, sonstige
- 36.2 ↔ Myokard-Revaskularisation mit Arterien-Implantat
- 36.31 ↔ Transmyokardiale Revaskularisation am offenen Thorax
- 36.32 ↔ Sonstige transmyokardiale Revaskularisation
- 36.33 ↔ Endoskopische transmyokardiale Revaskularisation
- 36.34 ↔ Perkutane transmyokardiale Revaskularisation
- 36.39.00 ↔ Sonstige Herz-Revaskularisation, n.n.bez.
- 36.39.10 ↔ Herz-Revaskularisation durch Koronararterienpatch
- 36.39.11 ↔ Revision eines Koronararterienbypass
- 36.39.12 ↔ Neuanlage eines Koronararterienbypass
- 36.39.13 ↔ Transposition von Koronararterien
- 36.39.99 ↔ Sonstige Herz-Revaskularisation, sonstige
- 36.91 ↔ Korrektur eines Koronargefäß-Aneurysmas
- 36.99.00 ↔ Sonstige Operationen an Herzgefäßen n.n.bez.
- 36.99.20 ↔ Operationen bei kongenitalen Anomalien der Herzgefäße
- 36.99.30 ↔ Rekonstruktion des Koronarostiums
- 36.99.40 ↔ Sympathektomie der Koronararterien
- 36.99.99 ↔ Sonstige Operationen an Herzgefäßen, sonstige
- 37.10 ↔ Inzision am Herzen n.n.bez.
- 37.11 ↔ Kardiotomie
- 37.32 ↔ Aneurysmektomie am Herzen
- 37.33.00 ↔ Exzision oder Destruktion von anderer Läsion oder Gewebe des Herzens, offener Zugang, n.n.bez.
- 37.33.10 ↔ Exzision oder Destruktion am Reizleitungssystem, offener Zugang, n.n.bez.
- 37.33.11 ↔ Exzision oder Destruktion am Reizleitungssystem, offener Zugang, ablativ Massnahmen bei Tachyarrhythmie
- 37.33.19 ↔ Exzision oder Destruktion am Reizleitungssystem, offener Zugang, sonstige
- 37.33.20 ↔ Exzision von anderer Läsion oder Gewebe des Herzens, offener Zugang
- 37.33.30 ↔ Destruktion von anderer Läsion oder Gewebe des Herzens, offener Zugang
- 37.33.99 ↔ Exzision oder Destruktion von anderer Läsion oder Gewebe des Herzens, offener Zugang, sonstige
- 37.35 ↔ Partielle Ventrikulektomie
- 37.41 ↔ Implantation von prothetischem herzunterstützendem System am Herzen
- 37.49 ↔ Sonstige plastische Rekonstruktion am Herzen und Perikard
- 37.4x.00 ↔ Plastische Rekonstruktion von Herz und Perikard, n.n.bez.
- 37.4x.10 ↔ Naht des Perikardes (nach Verletzung)
- 37.4x.11 ↔ Plastische Rekonstruktion des Perikards, sonstige
- 37.4x.20 ↔ Naht des Myokardes (nach Verletzung)
- 37.4x.21 ↔ Plastische Rekonstruktion des Myokard, sonstige
- 37.4x.99 ↔ Plastische Rekonstruktion von Herz und Perikard, sonstige

- 37.52 ↔ Implantation eines kompletten Herzersatzsystems
- 37.6a.11 ↔ Implantation eines herzkreislaufunterstützenden Systems, mit Pumpe, ohne Gasaustauschfunktion, extrakorporal, linksventrikulär, offen chirurgisch thorakal (Thorakotomie, Minithorakotomie, Sternotomie)
- 37.6a.12 ↔ Implantation eines herzkreislaufunterstützenden Systems, mit Pumpe, ohne Gasaustauschfunktion, extrakorporal, rechtsventrikulär, offen chirurgisch thorakal (Thorakotomie, Minithorakotomie, Sternotomie)
- 37.6a.21 ↔ Implantation eines herzkreislaufunterstützenden Systems, mit Pumpe, ohne Gasaustauschfunktion, extrakorporal, biventrikulär, offen chirurgisch thorakal (Thorakotomie, Minithorakotomie, Sternotomie)
- 37.6a.31 ↔ Implantation eines herzkreislaufunterstützenden Systems, mit Pumpe, ohne Gasaustauschfunktion, intrakorporal, linksventrikulär, offen chirurgisch thorakal (Thorakotomie, Minithorakotomie, Sternotomie)
- 37.6a.32 ↔ Implantation eines herzkreislaufunterstützenden Systems, mit Pumpe, ohne Gasaustauschfunktion, intrakorporal, rechtsventrikulär, offen chirurgisch thorakal (Thorakotomie, Minithorakotomie, Sternotomie)
- 37.6a.33 ↔ Implantation eines herzkreislaufunterstützenden Systems, mit Pumpe, ohne Gasaustauschfunktion, intrakorporal, biventrikulär, offen chirurgisch thorakal (Thorakotomie, Minithorakotomie, Sternotomie)
- 37.6a.51 ↔ Implantation eines herzkreislauf- und lungenunterstützenden Systems, mit Pumpe, mit CO2-removal, extrakorporal, veno-venös, perkutan
- 37.6a.61 ↔ Implantation eines herzkreislauf- und lungenunterstützenden Systems, mit Pumpe, mit Oxygenator (inkl. CO2-removal), extrakorporal, veno-venös, offen chirurgisch extra-thorakal (z.B. Gefässfreilegung)
- 37.6a.62 ↔ Implantation eines herzkreislauf- und lungenunterstützenden Systems, mit Pumpe, mit Oxygenator (inkl. CO2-removal), extrakorporal, veno-venös, perkutan
- 37.6a.71 ↔ Implantation eines herzkreislauf- und lungenunterstützenden Systems, mit Pumpe, mit Oxygenator (inkl. CO2-removal), extrakorporal, veno-arteriell oder veno-venoarteriell, offen chirurgisch thorakal (Thorakotomie, Minithorakotomie, Sternotomie)
- 37.6a.72 ↔ Implantation eines herzkreislauf- und lungenunterstützenden Systems, mit Pumpe, mit Oxygenator (inkl. CO2-removal), extrakorporal, veno-arteriell oder veno-venoarteriell, offen chirurgisch extra-thorakal (z.B. Gefässfreilegung)
- 37.6a.73 ↔ Implantation eines herzkreislauf- und lungenunterstützenden Systems, mit Pumpe, mit Oxygenator (inkl. CO2-removal), extrakorporal, veno-arteriell oder veno-venoarteriell, perkutan
- 37.6b.11 ↔ Entfernen eines herzkreislaufunterstützenden Systems, mit Pumpe, ohne Gasaustauschfunktion, extrakorporal, linksventrikulär, offen chirurgisch thorakal (Thorakotomie, Minithorakotomie, Sternotomie)
- 37.6b.12 ↔ Entfernen eines herzkreislaufunterstützenden Systems, mit Pumpe, ohne Gasaustauschfunktion, extrakorporal, rechtsventrikulär, offen chirurgisch thorakal (Thorakotomie, Minithorakotomie, Sternotomie)
- 37.6b.21 ↔ Entfernen eines herzkreislaufunterstützenden Systems, mit Pumpe, ohne Gasaustauschfunktion, extrakorporal, biventrikulär, offen chirurgisch thorakal (Thorakotomie, Minithorakotomie, Sternotomie)
- 37.6b.31 ↔ Entfernen eines herzkreislaufunterstützenden Systems, mit Pumpe, ohne Gasaustauschfunktion, intrakorporal, linksventrikulär, offen chirurgisch thorakal (Thorakotomie, Minithorakotomie, Sternotomie)
- 37.6b.32 ↔ Entfernen eines herzkreislaufunterstützenden Systems, mit Pumpe, ohne Gasaustauschfunktion, intrakorporal, rechtsventrikulär, offen chirurgisch thorakal (Thorakotomie, Minithorakotomie, Sternotomie)
- 37.6b.33 ↔ Entfernen eines herzkreislaufunterstützenden Systems, mit Pumpe, ohne Gasaustauschfunktion, intrakorporal, biventrikulär, offen chirurgisch thorakal (Thorakotomie, Minithorakotomie, Sternotomie)
- 37.6b.61 ↔ Entfernen eines herzkreislauf- und lungenunterstützenden Systems, mit Pumpe, mit Oxygenator (inkl. CO2-removal), extrakorporal, veno-venös, offen chirurgisch extra-thorakal (z.B. Gefässfreilegung)
- 37.6b.71 ↔ Entfernen eines herzkreislauf- und lungenunterstützenden Systems, mit Pumpe, mit Oxygenator (inkl. CO2-removal), extrakorporal, veno-arteriell oder veno-venoarteriell, offen chirurgisch thorakal (Thorakotomie, Minithorakotomie, Sternotomie)
- 37.6b.72 ↔ Entfernen eines herzkreislauf- und lungenunterstützenden Systems, mit Pumpe, mit Oxygenator (inkl. CO2-removal), extrakorporal, veno-arteriell oder veno-venoarteriell, offen chirurgisch extra-thorakal (z.B. Gefässfreilegung)
- 37.6b.81 ↔ Entfernen einer intraaortale Ballonpumpe (IABP), offen chirurgisch
- 37.6b.a1 ↔ Entfernen eines herzkreislauf- und lungenunterstützenden Systems, ohne Pumpe, mit CO2-removal, extrakorporal, arteriovenös, offen chirurgisch extra-thorakal (z.B. Gefässfreilegung)
- 37.91 ↔ Offene Herzmassage
- 37.99.00 ↔ Sonstige Operationen an Herz und Perikard, n.n.bez.
- 37.99.20 ↔ Operationen bei kongenitalen Anomalien des Herzens, n.n.bez.
- 37.99.29 ↔ Operationen bei kongenitalen Anomalien des Herzens, sonstige
- 37.99.30 ↔ Ligatur eines Herzohres
- 37.99.80 ↔ Reoperation an Herz und Perikard
- 37.99.99 ↔ Sonstige Operationen an Herz und Perikard, sonstige
- 37.9a.00 ↔ Implantation eines herzmuskelstimulierenden Systems, n.n.bez.
- 37.9a.11 ↔ Implantation oder Wechsel eines myokardmodulierenden Systems (CCM)
- 37.9a.99 ↔ Implantation eines herzmuskelstimulierenden Systems, sonstige
- 38.04.00 ↔ Inzision der Aorta, n.n.bez.
- 38.04.10 ↔ Inzision von Aorta ascendens und Aortenbogen
- 38.04.20 ↔ Inzision der Aorta descendens
- 38.04.30 ↔ Inzision der Aorta abdominalis
- 38.04.99 ↔ Inzision der Aorta, sonstige
- 38.05.00 ↔ Inzision von anderen thorakalen Gefässen, n.n.bez.
- 38.05.10 ↔ Inzision von anderen thorakalen Arterien
- 38.05.20 ↔ Inzision von thorakalen Venen, n.n.bez.
- 38.05.21 ↔ Inzision von thorakalen tiefen Venen
- 38.05.29 ↔ Inzision von thorakalen Venen, sonstige
- 38.05.99 ↔ Inzision von anderen thorakalen Gefässen, sonstige
- 38.07.00 ↔ Inzision von abdominalen Venen, n.n.bez.
- 38.07.10 ↔ Inzision von tiefen abdominalen Venen, n.n.bez.
- 38.07.11 ↔ Inzision der V. cava inferior

38.07.12 ↔ Inzision der V. iliaca	38.35.22 ↔ Resektion der V. subclavia mit Anastomose
38.07.19 ↔ Inzision von tiefen abdominalen Venen, sonstige	38.35.23 ↔ Resektion der V. cava superior mit Anastomose
38.07.99 ↔ Inzision von abdominalen Venen, sonstige	38.35.28 ↔ Resektion von thorakalen von sonstigen tiefen Venen mit Anastomose
38.15.00 ↔ Endarteriektomie der anderen thorakalen Gefässe, n.n.bez.	38.35.29 ↔ Resektion von thorakalen Venen mit Anastomose, sonstige
38.15.10 ↔ Endarteriektomie der A. subclavia	38.35.99 ↔ Resektion von thorakalen Gefässen mit Anastomose, sonstige
38.15.20 ↔ Endarteriektomie des Truncus brachiocephalicus	39.0x.00 ↔ Shunt einer systemischen Arterie zur Pulmonalarterie, n.n.bez.
38.15.30 ↔ Endarteriektomie der A. pulmonalis	39.0x.10 ↔ Anastomose zwischen A. subclavia und A. pulmonalis (Blalock-Taussig)
38.15.40 ↔ Endarteriektomie der V. pulmonalis	39.0x.11 ↔ Anastomose zwischen Aorta und A. pulmonalis dextra (Waterston-Coolley)
38.15.99 ↔ Endarteriektomie der anderen thorakalen Gefässe, sonstige	39.0x.12 ↔ Anastomose zwischen Aorta descendens und A. pulmonalis sinistra (Potts-Smith)
38.34.00 ↔ Resektion der Aorta mit Anastomose, n.n.bez.	39.0x.13 ↔ Anastomose zwischen A. pulmonalis sinistra und A. pulmonalis dextra
38.34.10 ↔ Resektion der Aorta ascendens und des Aortenbogens mit Anastomose	39.0x.20 ↔ Prothesenshunt zwischen A. pulmonalis und Aorta, zentral
38.34.20 ↔ Resektion der Aorta descendens mit Anastomose	39.0x.21 ↔ Prothesenshunt zwischen A. pulmonalis und Aorta, peripher
38.34.30 ↔ Resektion der Aorta abdominalis mit Anastomose	39.0x.23 ↔ Pulmonalarterielles Banding
38.34.99 ↔ Resektion der Aorta mit Anastomose, sonstige	39.0x.24 ↔ Shunt einer systemischen Arterie zur Pulmonalarterie, Damus-Kay-Stansel-Operation
38.35.00 ↔ Resektion von thorakalen Gefässen mit Anastomose, n.n.bez.	39.0x.99 ↔ Shunt einer systemischen Arterie zur Pulmonalarterie, sonstige
38.35.10 ↔ Resektion von thorakalen Arterien mit Anastomose, n.n.bez.	39.99.21 ↔ Operationen bei kongenitaler Anomalie des Aortenisthmus (Stenose) oder bei unterbrochenem Aortenbogen
38.35.11 ↔ Resektion der A. subclavia mit Anastomose	
38.35.12 ↔ Resektion des Truncus brachiocephalicus mit Anastomose	
38.35.13 ↔ Resektion der A. pulmonalis mit Anastomose	
38.35.19 ↔ Resektion von thorakalen Arterien mit Anastomose, sonstige	
38.35.20 ↔ Resektion von thorakalen Venen mit Anastomose, n.n.bez.	
38.35.21 ↔ Resektion der V. pulmonalis mit Anastomose	

Prozedur F30-4

00.99.80 ‡↔ Hybridtherapie

ADRG F31

Andere kardiovaskuläre Eingriffe mit Herz-Lungen-Maschine

Mindestens eine Prozedur in Tabelle F31-1 und Prozedur in Tabelle F31-2 und keine Prozedur in Tabelle F31-3

DRG F31A

Andere kardiovaskuläre Eingriffe mit Herz-Lungen-Maschine, mit komplizierender Prozedur oder Alter < 1 Jahr oder grossem Gefässeingriff, und äusserst schwere CC

(Alter < 1 Jahr oder Komplizierende Prozeduren oder Prozedur in Tabelle F31-4) und (PCCL > 3)

DRG F31B

Andere kardiovaskuläre Eingriffe mit Herz-Lungen-Maschine, mit komplizierender Prozedur oder Alter < 1 Jahr oder grossem Gefässeingriff

Alter < 1 Jahr oder Komplizierende Prozeduren oder Prozedur in Tabelle F31-4

DRG F31C

Andere kardiovaskuläre Eingriffe mit Herz-Lungen-Maschine, Alter > 0 Jahre

Prozedur F31-1

01.21 ↔ Inzision und Drainage an den kranialen Sinus	35.43.00 ↔ Vergrösserung eines bestehenden Ventrikelseptumdefekts, n.n.bez.
35.41.00 ↔ Vergrösserung eines bestehenden Vorhofseptumdefekts, n.n.bez.	35.43.00 ↔ Vergrösserung eines bestehenden Ventrikelseptumdefekts, n.n.bez.
35.41.10 ↔ Vergrösserung eines bestehenden Vorhofseptumdefekts, offene Technik	35.43.10 ↔ Vergrösserung eines bestehenden Ventrikelseptumdefekts, offene Technik
35.41.20 ↔ Vergrösserung eines bestehenden Vorhofseptumdefekts, geschlossene Technik	35.43.10 ↔ Vergrösserung eines bestehenden Ventrikelseptumdefekts, offene Technik
35.41.99 ↔ Vergrösserung eines bestehenden Vorhofseptumdefekts, sonstige	35.43.20 ↔ Vergrösserung eines bestehenden Ventrikelseptumdefekts, geschlossene Technik
35.42.00 ↔ Bildung von Herzseptumdefekten, n.n.bez.	35.43.99 ↔ Vergrösserung eines bestehenden Ventrikelseptumdefekts, sonstige
35.42.10 ↔ Bildung von Herzseptumdefekten, offene Technik	35.43.99 ↔ Vergrösserung eines bestehenden Ventrikelseptumdefekts, sonstige
35.42.20 ↔ Bildung von Herzseptumdefekten, geschlossene Technik	
35.42.99 ↔ Bildung von Herzseptumdefekten, sonstige	

35.50 ↔	Korrektur von nicht näher bezeichnetem Herzseptumdefekt mit Prothese	35.a.1.11 ↔	Valvulotomie an der Aortenklappe über vollständige Sternotomie
35.50 ↔	Korrektur von nicht näher bezeichnetem Herzseptumdefekt mit Prothese	35.a.1.12 ↔	Valvulotomie an der Aortenklappe über minimal-invasive Thorakotomie (partielle obere Sternotomie, laterale Thorakotomie)
35.51 ↔	Korrektur eines Vorhofseptumdefekts mit Prothese, offene Technik	35.c.1.11 ↔	Taschenrekonstruktion der Aortenklappe über vollständige Sternotomie
35.51 ↔	Korrektur eines Vorhofseptumdefekts mit Prothese, offene Technik	35.c.1.12 ↔	Taschenrekonstruktion der Aortenklappe über minimal-invasive Thorakotomie (partielle obere Sternotomie, laterale Thorakotomie)
35.53 ↔	Korrektur eines Ventrikelseptumdefekts mit Prothese, offener Zugang	35.e.1.11 ↔	Valvuloplastik der Aortenklappe über vollständige Sternotomie
35.53 ↔	Korrektur eines Ventrikelseptumdefekts mit Prothese, offener Zugang	35.e.1.12 ↔	Valvuloplastik der Aortenklappe über minimal-invasive Thorakotomie (partielle obere Sternotomie, laterale Thorakotomie)
35.54 ↔	Korrektur von Endokardkissendefekten (AV-Kanal) mit Prothese	35.i.3.11 ↔	Tirone David Operation
35.54 ↔	Korrektur von Endokardkissendefekten (AV-Kanal) mit Prothese	35.i.3.12 ↔	Operation nach Yacoub
35.60 ↔	Korrektur eines nicht bezeichneten Herzseptumdefekts mit Bio-Graft	37.10 ↔	Inzision am Herzen n.n.bez.
35.60 ↔	Korrektur eines nicht bezeichneten Herzseptumdefekts mit Bio-Graft	37.11 ↔	Kardiotomie
35.61 ↔	Korrektur eines Vorhofseptumdefekts mit Bio-Graft	37.12.00 ↔	Perikardiotomie, n.n.bez.
35.61 ↔	Korrektur eines Vorhofseptumdefekts mit Bio-Graft	37.12.09 ↔	Perikardiotomie, sonstige
35.62 ↔	Korrektur eines Ventrikelseptumdefekts mit Bio-Graft	37.12.11 ↔	Perikardiotomie, offen chirurgisch
35.62 ↔	Korrektur eines Ventrikelseptumdefekts mit Bio-Graft	37.12.12 ↔	Perikardiotomie, thorakoskopisch
35.62 ↔	Korrektur eines Ventrikelseptumdefekts mit Bio-Graft	37.24.00 ↔	Perikardbiopsie, n.n.bez.
35.63 ↔	Korrektur von Endokardkissendefekten (AV-Kanal) mit Bio-Graft	37.24.20 ↔	Offene Perikardbiopsie
35.63 ↔	Korrektur von Endokardkissendefekten (AV-Kanal) mit Bio-Graft	37.24.99 ↔	Perikardbiopsie, sonstige
35.70 ↔	Sonstige nicht näher bezeichnete Korrektur von nicht näher bezeichneten Herzseptumdefekten	37.25.00 ↔	Herzbiopsie, n.n.bez.
35.70 ↔	Sonstige nicht näher bezeichnete Korrektur von nicht näher bezeichneten Herzseptumdefekten	37.25.20 ↔	Transvasale Biopsie des Endokards, Myokards und Endomyokards
35.71 ↔	Sonstige nicht näher bezeichnete Korrektur eines Vorhofseptumdefekts	37.25.30 ↔	Herzbiopsie, offen
35.71 ↔	Sonstige nicht näher bezeichnete Korrektur eines Vorhofseptumdefekts	37.25.99 ↔	Herzbiopsie, sonstige
35.72.00 ↔	Korrektur eines Ventrikelseptumdefekts, n.n.bez.	37.31.00 ↔	Perikardektomie, n.n.bez.
35.72.00 ↔	Korrektur eines Ventrikelseptumdefekts, n.n.bez.	37.31.10 ↔	Perikardektomie, partiell
35.72.10 ↔	Verschluss eines erworbenen Ventrikelseptumdefekts	37.31.20 ↔	Perikardektomie, total
35.72.10 ↔	Verschluss eines erworbenen Ventrikelseptumdefekts	37.31.30 ↔	Adhäsiolyse am Perikard
35.72.99 ↔	Korrektur eines Ventrikelseptumdefekts, sonstige	37.31.99 ↔	Perikardektomie, sonstige
35.72.99 ↔	Korrektur eines Ventrikelseptumdefekts, sonstige	37.32 ↔	Aneurysmektomie am Herzen
35.73 ↔	Sonstige und nicht näher bezeichnete Korrektur von Endokardkissendefekten (AV-Kanal)	37.33.00 ↔	Exzision oder Destruktion von anderer Läsion oder Gewebe des Herzens, offener Zugang, n.n.bez.
35.73 ↔	Sonstige und nicht näher bezeichnete Korrektur von Endokardkissendefekten (AV-Kanal)	37.33.10 ↔	Exzision oder Destruktion am Reizleitungssystem, offener Zugang, n.n.bez.
35.91 ↔	Interatriale Transposition des venösen Rückflusses	37.33.11 ↔	Exzision oder Destruktion am Reizleitungssystem, offener Zugang, ablativ Massnahmen bei Tachyarrhythmie
35.92 ↔	Erzeugen eines Conduits zwischen rechtem Ventrikel und Pulmonalarterie	37.33.19 ↔	Exzision oder Destruktion am Reizleitungssystem, offener Zugang, sonstige
35.93 ↔	Erzeugen eines Conduits zwischen linkem Ventrikel und Aorta	37.33.20 ↔	Exzision von anderer Läsion oder Gewebe des Herzens, offener Zugang
35.94 ↔	Erzeugen eines Conduits zwischen Vorhof und Pulmonalarterie	37.33.30 ↔	Destruktion von anderer Läsion oder Gewebe des Herzens, offener Zugang
35.98.10 ↔	Perkutan-transluminaler Verschluss eines Vorhofseptumdefekts, n.n.bez.	37.33.99 ↔	Exzision oder Destruktion von anderer Läsion oder Gewebe des Herzens, offener Zugang, sonstige
35.98.10 ↔	Perkutan-transluminaler Verschluss eines Vorhofseptumdefekts, n.n.bez.	37.35 ↔	Partielle Ventrikulektomie
35.98.19 ↔	Perkutan-transluminaler Verschluss eines Vorhofseptumdefekts, sonstige	37.41 ↔	Implantation von prothetischem herzunterstützendem System am Herzen
35.98.19 ↔	Perkutan-transluminaler Verschluss eines Vorhofseptumdefekts, sonstige	37.49 ↔	Sonstige plastische Rekonstruktion am Herzen und Perikard
35.98.30 ↔	Perkutan-transluminaler Verschluss eines Ventrikelseptumdefekts	37.4x.00 ↔	Plastische Rekonstruktion von Herz und Perikard, n.n.bez.
35.98.30 ↔	Perkutan-transluminaler Verschluss eines Ventrikelseptumdefekts	37.4x.10 ↔	Naht des Perikardes (nach Verletzung)
35.98.99 ↔	Sonstige Operationen an Herzsepten, sonstige	37.4x.11 ↔	Plastische Rekonstruktion des Perikardes, sonstige
35.98.99 ↔	Sonstige Operationen an Herzsepten, sonstige	37.4x.20 ↔	Naht des Myokardes (nach Verletzung)
		37.4x.21 ↔	Plastische Rekonstruktion des Myokard, sonstige
		37.4x.99 ↔	Plastische Rekonstruktion von Herz und Perikard, sonstige
		37.52 ↔	Implantation eines kompletten Herzersatzsystems
		37.53 ↔	Ersatz oder Reparatur der thorakalen Einheit eines kompletten Herzersatzsystems
		37.54 ↔	Ersatz oder Reparatur von sonstigen implantierbaren Bestandteilen eines kompletten Herzersatzsystems

- 37.6a.11 ↔ Implantation eines herzkreislaufunterstützenden Systems, mit Pumpe, ohne Gasaustauschfunktion, extrakorporal, linksventrikulär, offen chirurgisch thorakal (Thorakotomie, Minithorakotomie, Sternotomie)
- 37.6a.12 ↔ Implantation eines herzkreislaufunterstützenden Systems, mit Pumpe, ohne Gasaustauschfunktion, extrakorporal, rechtsventrikulär, offen chirurgisch thorakal (Thorakotomie, Minithorakotomie, Sternotomie)
- 37.6a.21 ↔ Implantation eines herzkreislaufunterstützenden Systems, mit Pumpe, ohne Gasaustauschfunktion, extrakorporal, biventrikulär, offen chirurgisch thorakal (Thorakotomie, Minithorakotomie, Sternotomie)
- 37.6a.31 ↔ Implantation eines herzkreislaufunterstützenden Systems, mit Pumpe, ohne Gasaustauschfunktion, intrakorporal, linksventrikulär, offen chirurgisch thorakal (Thorakotomie, Minithorakotomie, Sternotomie)
- 37.6a.32 ↔ Implantation eines herzkreislaufunterstützenden Systems, mit Pumpe, ohne Gasaustauschfunktion, intrakorporal, rechtsventrikulär, offen chirurgisch thorakal (Thorakotomie, Minithorakotomie, Sternotomie)
- 37.6a.33 ↔ Implantation eines herzkreislaufunterstützenden Systems, mit Pumpe, ohne Gasaustauschfunktion, intrakorporal, biventrikulär, offen chirurgisch thorakal (Thorakotomie, Minithorakotomie, Sternotomie)
- 37.6a.41 ↔ Implantation eines herzkreislaufunterstützenden Systems, mit Pumpe, ohne Gasaustauschfunktion, intravasal (inkl. Intrakardial), linksventrikulär, perkutan
- 37.6a.42 ↔ Implantation eines herzkreislaufunterstützenden Systems, mit Pumpe, ohne Gasaustauschfunktion, intravasal (inkl. Intrakardial), rechtsventrikulär, perkutan
- 37.6a.51 ↔ Implantation eines herzkreislauf- und lungenunterstützenden Systems, mit Pumpe, mit CO₂-removal, extrakorporal, veno-venös, perkutan
- 37.6a.61 ↔ Implantation eines herzkreislauf- und lungenunterstützenden Systems, mit Pumpe, mit Oxygenator (inkl. CO₂-removal), extrakorporal, veno-venös, offen chirurgisch extra-thorakal (z.B. Gefässfreilegung)
- 37.6a.62 ↔ Implantation eines herzkreislauf- und lungenunterstützenden Systems, mit Pumpe, mit Oxygenator (inkl. CO₂-removal), extrakorporal, veno-venös, perkutan
- 37.6a.71 ↔ Implantation eines herzkreislauf- und lungenunterstützenden Systems, mit Pumpe, mit Oxygenator (inkl. CO₂-removal), extrakorporal, veno-arteriell oder veno-venoarteriell, offen chirurgisch thorakal (Thorakotomie, Minithorakotomie, Sternotomie)
- 37.6a.72 ↔ Implantation eines herzkreislauf- und lungenunterstützenden Systems, mit Pumpe, mit Oxygenator (inkl. CO₂-removal), extrakorporal, veno-arteriell oder veno-venoarteriell, offen chirurgisch extra-thorakal (z.B. Gefässfreilegung)
- 37.6a.73 ↔ Implantation eines herzkreislauf- und lungenunterstützenden Systems, mit Pumpe, mit Oxygenator (inkl. CO₂-removal), extrakorporal, veno-arteriell oder veno-venoarteriell, perkutan
- 37.6a.81 ↔ Implantation einer intraaortale Ballonpumpe (IABP), offen chirurgisch
- 37.6a.82 ↔ Implantation einer intraaortalen Ballonpumpe (IABP), perkutan
- 37.6b.11 ↔ Entfernen eines herzkreislaufunterstützenden Systems, mit Pumpe, ohne Gasaustauschfunktion, extrakorporal, linksventrikulär, offen chirurgisch thorakal (Thorakotomie, Minithorakotomie, Sternotomie)
- 37.6b.12 ↔ Entfernen eines herzkreislaufunterstützenden Systems, mit Pumpe, ohne Gasaustauschfunktion, extrakorporal, rechtsventrikulär, offen chirurgisch thorakal (Thorakotomie, Minithorakotomie, Sternotomie)
- 37.6b.21 ↔ Entfernen eines herzkreislaufunterstützenden Systems, mit Pumpe, ohne Gasaustauschfunktion, extrakorporal, biventrikulär, offen chirurgisch thorakal (Thorakotomie, Minithorakotomie, Sternotomie)
- 37.6b.31 ↔ Entfernen eines herzkreislaufunterstützenden Systems, mit Pumpe, ohne Gasaustauschfunktion, intrakorporal, linksventrikulär, offen chirurgisch thorakal (Thorakotomie, Minithorakotomie, Sternotomie)
- 37.6b.32 ↔ Entfernen eines herzkreislaufunterstützenden Systems, mit Pumpe, ohne Gasaustauschfunktion, intrakorporal, rechtsventrikulär, offen chirurgisch thorakal (Thorakotomie, Minithorakotomie, Sternotomie)
- 37.6b.33 ↔ Entfernen eines herzkreislaufunterstützenden Systems, mit Pumpe, ohne Gasaustauschfunktion, intrakorporal, biventrikulär, offen chirurgisch thorakal (Thorakotomie, Minithorakotomie, Sternotomie)
- 37.6b.41 ↔ Entfernen eines herzkreislaufunterstützenden Systems, mit Pumpe, ohne Gasaustauschfunktion, intravasal (inkl. Intrakardial), linksventrikulär, perkutan
- 37.6b.42 ↔ Entfernen eines herzkreislaufunterstützenden Systems, mit Pumpe, ohne Gasaustauschfunktion, intravasal (inkl. Intrakardial), rechtsventrikulär, perkutan
- 37.6b.61 ↔ Entfernen eines herzkreislauf- und lungenunterstützenden Systems, mit Pumpe, mit Oxygenator (inkl. CO₂-removal), extrakorporal, veno-venös, offen chirurgisch extra-thorakal (z.B. Gefässfreilegung)
- 37.6b.71 ↔ Entfernen eines herzkreislauf- und lungenunterstützenden Systems, mit Pumpe, mit Oxygenator (inkl. CO₂-removal), extrakorporal, veno-arteriell oder veno-venoarteriell, offen chirurgisch thorakal (Thorakotomie, Minithorakotomie, Sternotomie)
- 37.6b.72 ↔ Entfernen eines herzkreislauf- und lungenunterstützenden Systems, mit Pumpe, mit Oxygenator (inkl. CO₂-removal), extrakorporal, veno-arteriell oder veno-venoarteriell, offen chirurgisch extra-thorakal (z.B. Gefässfreilegung)
- 37.6b.81 ↔ Entfernen einer intraaortale Ballonpumpe (IABP), offen chirurgisch
- 37.6b.a1 ↔ Entfernen eines herzkreislauf- und lungenunterstützenden Systems, ohne Pumpe, mit CO₂-removal, extrakorporal, arteriovenös, offen chirurgisch extra-thorakal (z.B. Gefässfreilegung)
- 37.6c.11 ↔ Revision ohne Ersatz eines herzkreislaufunterstützenden Systems, mit Pumpe, ohne Gasaustauschfunktion, extrakorporal, linksventrikulär, offen chirurgisch thorakal (Thorakotomie, Minithorakotomie, Sternotomie)
- 37.6c.12 ↔ Revision ohne Ersatz eines herzkreislaufunterstützenden Systems, mit Pumpe, ohne Gasaustauschfunktion, extrakorporal, rechtsventrikulär, offen chirurgisch thorakal (Thorakotomie, Minithorakotomie, Sternotomie)

37.6c.21 ↔	Revision ohne Ersatz eines herzkreislaufunterstützenden Systems, mit Pumpe, ohne Gasaustauschfunktion, extrakorporal, biventrikulär, offen chirurgisch thorakal (Thorakotomie, Minithorakotomie, Sternotomie)	38.06.13 ↔	Inzision der A. hepatica
37.6c.31 ↔	Revision ohne Ersatz eines herzkreislaufunterstützenden Systems, mit Pumpe, ohne Gasaustauschfunktion, intrakorporal, linksventrikulär, offen chirurgisch thorakal (Thorakotomie, Minithorakotomie, Sternotomie)	38.06.14 ↔	Inzision der A. lienalis
37.6c.32 ↔	Revision ohne Ersatz eines herzkreislaufunterstützenden Systems, mit Pumpe, ohne Gasaustauschfunktion, intrakorporal, rechtsventrikulär, offen chirurgisch thorakal (Thorakotomie, Minithorakotomie, Sternotomie)	38.06.15 ↔	Inzision der A. renalis
37.6c.33 ↔	Revision ohne Ersatz eines herzkreislaufunterstützenden Systems, mit Pumpe, ohne Gasaustauschfunktion, intrakorporal, biventrikulär, offen chirurgisch thorakal (Thorakotomie, Minithorakotomie, Sternotomie)	38.06.16 ↔	Inzision der A. mesenterialis
37.6c.61 ↔	Revision ohne Ersatz eines herzkreislauf- und lungenunterstützenden Systems, mit Pumpe, mit Oxygenator (inkl. CO2-removal), extrakorporal, veno-venös, offen chirurgisch extra-thorakal (z.B. Gefässfreilegung)	38.06.17 ↔	Inzision der A. lumbalis
37.6c.71 ↔	Revision ohne Ersatz eines herzkreislauf- und lungenunterstützenden Systems, mit Pumpe, mit Oxygenator (inkl. CO2-removal), extrakorporal, veno-arteriell oder veno-venoarteriell, offen chirurgisch thorakal (Thorakotomie, Minithorakotomie, Sternotomie)	38.06.18 ↔	Inzision der A. iliaca
37.6c.72 ↔	Revision ohne Ersatz eines herzkreislauf- und lungenunterstützenden Systems, mit Pumpe, mit Oxygenator (inkl. CO2-removal), extrakorporal, veno-arteriell oder veno-venoarteriell, offen chirurgisch extra-thorakal (z.B. Gefässfreilegung)	38.06.19 ↔	Inzision von viszerale Arterien, sonstige
37.6c.a1 ↔	Revision ohne Ersatz eines herzkreislauf- und lungenunterstützenden Systems, ohne Pumpe, mit CO2-removal, extrakorporal, arteriovenös, offen chirurgisch extra-thorakal (z.B. Gefässfreilegung)	38.06.99 ↔	Inzision von abdominalen Arterien, sonstige
37.91 ↔	Offene Herzmassage	38.07.00 ↔	Inzision von abdominalen Venen, n.n.bez.
37.99.00 ↔	Sonstige Operationen an Herz und Perikard, n.n.bez.	38.07.00 ↔	Inzision von abdominalen Venen, n.n.bez.
37.99.20 ↔	Operationen bei kongenitalen Anomalien des Herzens, n.n.bez.	38.07.10 ↔	Inzision von tiefen abdominalen Venen, n.n.bez.
37.99.29 ↔	Operationen bei kongenitalen Anomalien des Herzens, sonstige	38.07.10 ↔	Inzision von tiefen abdominalen Venen, n.n.bez.
37.99.30 ↔	Ligatur eines Herzohres	38.07.11 ↔	Inzision der V. cava inferior
37.99.80 ↔	Reoperation an Herz und Perikard	38.07.11 ↔	Inzision der V. cava inferior
37.99.99 ↔	Sonstige Operationen an Herz und Perikard, sonstige	38.07.12 ↔	Inzision der V. iliaca
37.9a.00 ↔	Implantation eines herzmuskelstimulierenden Systems, n.n.bez.	38.07.12 ↔	Inzision der V. iliaca
37.9a.11 ↔	Implantation oder Wechsel eines myokardmodulierenden Systems (CCM)	38.07.19 ↔	Inzision von tiefen abdominalen Venen, sonstige
37.9a.99 ↔	Implantation eines herzmuskelstimulierenden Systems, sonstige	38.07.19 ↔	Inzision von tiefen abdominalen Venen, sonstige
38.01 ↔	Inzision von intrakraniellen Gefässen	38.07.99 ↔	Inzision von abdominalen Venen, sonstige
38.04.00 ↔	Inzision der Aorta, n.n.bez.	38.07.99 ↔	Inzision von abdominalen Venen, sonstige
38.04.10 ↔	Inzision von Aorta ascendens und Aortenbogen	38.10 ↔	Endarteriektomie, Lokalisation n.n.bez.
38.04.20 ↔	Inzision der Aorta descendens	38.11 ↔	Endarteriektomie von intrakraniellen Gefässen
38.04.30 ↔	Inzision der Aorta abdominalis	38.12 ↔	Endarteriektomie von anderen Gefässen an Kopf und Hals
38.04.99 ↔	Inzision der Aorta, sonstige	38.13 ↔	Endarteriektomie von Gefässen der oberen Extremität
38.05.00 ↔	Inzision von anderen thorakalen Gefässen, n.n.bez.	38.14.00 ↔	Endarteriektomie der Aorta, n.n.bez.
38.05.10 ↔	Inzision von anderen thorakalen Arterien	38.14.10 ↔	Endarteriektomie von Aorta ascendens und Aortenbogen
38.05.20 ↔	Inzision von thorakalen Venen, n.n.bez.	38.14.20 ↔	Endarteriektomie der Aorta descendens
38.05.21 ↔	Inzision von thorakalen tiefen Venen	38.14.30 ↔	Endarteriektomie der Aorta abdominalis
38.05.29 ↔	Inzision von thorakalen Venen, sonstige	38.14.99 ↔	Endarteriektomie der Aorta, sonstige
38.05.99 ↔	Inzision von anderen thorakalen Gefässen, sonstige	38.15.00 ↔	Endarteriektomie der anderen thorakalen Gefässe, n.n.bez.
38.06.00 ↔	Inzision von abdominalen Arterien, n.n.bez.	38.15.10 ↔	Endarteriektomie der A. subclavia
38.06.10 ↔	Inzision von viszerale Arterien, n.n.bez.	38.15.20 ↔	Endarteriektomie des Truncus brachiocephalicus
38.06.11 ↔	Inzision des Truncus coeliacus	38.15.30 ↔	Endarteriektomie der A. pulmonalis
38.06.12 ↔	Inzision der A. gastrica	38.15.40 ↔	Endarteriektomie der V. pulmonalis
		38.15.99 ↔	Endarteriektomie der anderen thorakalen Gefässe, sonstige
		38.16.00 ↔	Endarteriektomie von abdominalen Arterien, n.n.bez.
		38.16.10 ↔	Endarteriektomie von viszerale Arterien, n.n.bez.
		38.16.11 ↔	Endarteriektomie des Truncus coeliacus
		38.16.12 ↔	Endarteriektomie der A. gastrica
		38.16.13 ↔	Endarteriektomie der A. hepatica
		38.16.14 ↔	Endarteriektomie der A. lienalis
		38.16.15 ↔	Endarteriektomie der A. renalis
		38.16.16 ↔	Endarteriektomie der A. mesenterialis
		38.16.17 ↔	Endarteriektomie der A. lumbalis
		38.16.18 ↔	Endarteriektomie der A. iliaca
		38.16.19 ↔	Endarteriektomie von viszerale Arterien, sonstige
		38.16.99 ↔	Endarteriektomie von abdominalen Arterien, sonstige
		38.18.00 ↔	Endarteriektomie von Gefässen der unteren Extremität, n.n.bez.
		38.18.10 ↔	Endarteriektomie der A. femoralis (communis) (superficialis)
		38.18.11 ↔	Endarteriektomie der A. profunda femoris
		38.18.12 ↔	Endarteriektomie der A. poplitea
		38.18.99 ↔	Endarteriektomie von Gefässen der unteren Extremität, sonstige
		38.21 ↔	Biopsie eines Blutgefässes
		38.32.00 ↔	Resektion von anderen Gefässen am Kopf und Hals mit Anastomose, n.n.bez.
		38.32.10 ↔	Resektion von extrakraniellen Arterien an Kopf und Hals mit Anastomose
		38.32.20 ↔	Resektion von extrakraniellen Venen an Kopf und Hals mit Anastomose, n.n.bez.
		38.32.21 ↔	Resektion der V. jugularis mit Anastomose
		38.32.22 ↔	Resektion von oberflächlichen extrakraniellen Venen an Kopf und Hals mit Anastomose

38.32.99 ↔	Resektion von anderen Gefässen an Kopf und Hals mit Anastomose, sonstige	38.37.99 ↔	Resektion von abdominalen Venen mit Anastomose, sonstige
38.33.00 ↔	Resektion von Gefässen der oberen Extremität (mit Anastomose), n.n.bez.	38.38.00 ↔	Resektion von Arterien der unteren Extremität mit Anastomose, n.n.bez.
38.33.10 ↔	Resektion von Arterien der oberen Extremität mit Anastomose, n.n.bez.	38.38.10 ↔	Resektion der A. femoralis mit Anastomose (communis) (superficialis)
38.33.11 ↔	Resektion von Arterien des Oberarms mit Anastomose	38.38.11 ↔	Resektion der A. profunda femoris mit Anastomose
38.33.12 ↔	Resektion der A. ulnaris mit Anastomose	38.38.12 ↔	Resektion der A. poplitea mit Anastomose
38.33.13 ↔	Resektion von sonstigen Arterien des Unterarmes mit Anastomose	38.38.99 ↔	Resektion von Arterien der unteren Extremität mit Anastomose, sonstige
38.33.14 ↔	Resektion von Arterien der Hand mit Anastomose	38.41 ↔	Resektion von intrakraniellen Blutgefässen mit Ersatz
38.33.20 ↔	Resektion von Venen der oberen Extremität mit Anastomose, n.n.bez.	38.42 ↔	Resektion von anderen Blutgefässen an Kopf und Hals mit Ersatz
38.33.21 ↔	Resektion der V. axillaris mit Anastomose	38.43.00 ↔	Resektion von Blutgefässen der oberen Extremität mit Ersatz, n.n.bez.
38.33.22 ↔	Resektion von sonstigen tiefen Venen der oberen Extremität mit Anastomose	38.43.10 ↔	Resektion von Arterien der oberen Extremität mit Ersatz
38.33.23 ↔	Resektion von oberflächlichen Venen der oberen Extremität mit Anastomose	38.43.11 ↔	Resektion der A. axillaris mit Ersatz
38.33.99 ↔	Resektion von Gefässen der oberen Extremität (mit Anastomose), sonstige	38.43.20 ↔	Resektion von Venen der oberen Extremität mit Ersatz, n.n.bez.
38.34.00 ↔	Resektion der Aorta mit Anastomose, n.n.bez.	38.43.21 ↔	Resektion der V. axillaris mit Ersatz
38.34.10 ↔	Resektion der Aorta ascendens und des Aortenbogens mit Anastomose	38.43.28 ↔	Resektion von sonstigen tiefen Venen der oberen Extremität mit Ersatz
38.34.20 ↔	Resektion der Aorta descendens mit Anastomose	38.43.29 ↔	Resektion von Venen der oberen Extremität mit Ersatz, sonstige
38.34.30 ↔	Resektion der Aorta abdominalis mit Anastomose	38.43.99 ↔	Resektion von Blutgefässen der oberen Extremität mit Ersatz, sonstige
38.34.99 ↔	Resektion der Aorta mit Anastomose, sonstige	38.44.00 ↔	Resektion der Aorta abdominalis mit Ersatz, n.n.bez.
38.35.00 ↔	Resektion von thorakalen Gefässen mit Anastomose, n.n.bez.	38.44.10 ↔	Resektion der Aorta abdominalis, suprarenal mit Ersatz
38.35.10 ↔	Resektion von thorakalen Arterien mit Anastomose, n.n.bez.	38.44.11 ↔	Resektion der Aorta abdominalis, infrarenal mit Ersatz
38.35.11 ↔	Resektion der A. subclavia mit Anastomose	38.44.12 ↔	Resektion der Aorta abdominalis, juxtarenal mit Ersatz
38.35.12 ↔	Resektion des Truncus brachiocephalicus mit Anastomose	38.44.99 ↔	Resektion der Aorta abdominalis mit Ersatz, sonstige
38.35.13 ↔	Resektion der A. pulmonalis mit Anastomose	38.45.00 ↔	Resektion von thorakalen Blutgefässen mit Ersatz, n.n.bez.
38.35.19 ↔	Resektion von thorakalen Arterien mit Anastomose, sonstige	38.45.10 ↔	Resektion der thorakalen Aorta mit Ersatz, n.n.bez.
38.35.20 ↔	Resektion von thorakalen Venen mit Anastomose, n.n.bez.	38.45.11 ↔	Resektion der Aorta ascendens oder des Aortenbogens mit Ersatz
38.35.21 ↔	Resektion der V. pulmonalis mit Anastomose	38.45.12 ↔	Resektion der Aorta thoracica mit Ersatz
38.35.22 ↔	Resektion der V. subclavia mit Anastomose	38.45.13 ↔	Resektion der Aorta thoracoabdominalis mit Ersatz
38.35.23 ↔	Resektion der V. cava superior mit Anastomose	38.45.14 ↔	Resektion der thorakalen Aorta und Ersatz mit Hybridprothese
38.35.28 ↔	Resektion von thorakalen von sonstigen tiefen Venen mit Anastomose	38.45.19 ↔	Resektion der thorakalen Aorta mit Ersatz, sonstige
38.35.29 ↔	Resektion von thorakalen Venen mit Anastomose, sonstige	38.45.20 ↔	Resektion sonstiger thorakaler Arterien mit Ersatz, n.n.bez.
38.35.99 ↔	Resektion von thorakalen Gefässen mit Anastomose, sonstige	38.45.21 ↔	Resektion der A. pulmonalis mit Ersatz
38.36.00 ↔	Resektion von abdominalen Arterien mit Anastomose, n.n.bez.	38.45.22 ↔	Resektion des Truncus brachiocephalicus mit Ersatz
38.36.10 ↔	Resektion von viszerale Arterien mit Anastomose, n.n.bez.	38.45.29 ↔	Resektion sonstiger thorakaler Arterien mit Ersatz
38.36.11 ↔	Resektion des Truncus coeliacus mit Anastomose	38.45.30 ↔	Resektion thorakaler Venen mit Ersatz, n.n.bez.
38.36.12 ↔	Resektion der A. gastrica mit Anastomose	38.45.31 ↔	Resektion der V. cava superior mit Ersatz
38.36.13 ↔	Resektion der A. hepatica mit Anastomose	38.45.38 ↔	Resektion sonstiger tiefer thorakaler Venen mit Ersatz
38.36.14 ↔	Resektion der A. lienalis mit Anastomose	38.45.39 ↔	Resektion thorakaler Venen mit Ersatz, sonstige
38.36.15 ↔	Resektion der A. renalis mit Anastomose	38.45.99 ↔	Resektion von thorakalen Blutgefässen mit Ersatz, sonstige
38.36.16 ↔	Resektion der A. mesenterialis mit Anastomose	38.46 ↔	Resektion von abdominalen Arterien mit Ersatz
38.36.17 ↔	Resektion der A. iliaca mit Anastomose	38.47.00 ↔	Resektion von abdominalen Venen mit Ersatz, n.n.bez.
38.36.19 ↔	Resektion von viszerale Arterien mit Anastomose, sonstige	38.47.00 ↔	Resektion von abdominalen Venen mit Ersatz, n.n.bez.
38.36.99 ↔	Resektion von abdominalen Arterien mit Anastomose, sonstige	38.47.10 ↔	Resektion von tiefen abdominalen Venen mit Ersatz, n.n.bez.
38.37.00 ↔	Resektion von abdominalen Venen mit Anastomose, n.n.bez.	38.47.10 ↔	Resektion von tiefen abdominalen Venen mit Ersatz, n.n.bez.
38.37.10 ↔	Resektion von tiefen abdominalen Venen mit Anastomose, n.n.bez.	38.47.11 ↔	Resektion der V. cava inferior mit Ersatz
38.37.11 ↔	Resektion der V. cava inferior mit Anastomose	38.47.11 ↔	Resektion der V. cava inferior mit Ersatz
38.37.12 ↔	Resektion der V. iliaca mit Anastomose	38.47.12 ↔	Resektion der V. iliaca mit Ersatz
38.37.19 ↔	Resektion von tiefen abdominalen Venen mit Anastomose, sonstige	38.47.12 ↔	Resektion der V. iliaca mit Ersatz

38.47.19 ↔ Resektion von tiefen abdominalen Venen mit Ersatz, sonstige	38.7x.11 ↔ Einsetzen eines Antiembolie-Schirmes in die Vena cava, offen chirurgisch
38.47.19 ↔ Resektion von tiefen abdominalen Venen mit Ersatz, sonstige	38.7x.12 ↔ Entfernung eines Antiembolie-Schirmes in der Vena cava, offen chirurgisch
38.47.99 ↔ Resektion von abdominalen Venen mit Ersatz, sonstige	38.7x.13 ↔ Ligatur oder Plikatur der Vena cava, offen chirurgisch
38.47.99 ↔ Resektion von abdominalen Venen mit Ersatz, sonstige	38.7x.19 ↔ Unterbrechung der Vena cava, offen chirurgisch, sonstige
38.48.00 ↔ Resektion von Arterien der unteren Extremität mit Ersatz, n.n.bez.	38.81 ↔ Sonstiger chirurgischer Verschluss von intrakraniellen Gefässen
38.48.10 ↔ Resektion der A. femoralis mit Ersatz (communis) (superficialis)	38.82.00 ↔ Sonstiger chirurgischer Verschluss von Gefässen am Kopf und Hals, n.n.bez.
38.48.11 ↔ Resektion der A. profunda femoris mit Ersatz	38.82.10 ↔ Sonstiger chirurgischer Verschluss von extrakraniellen Arterien an Kopf und Hals
38.48.12 ↔ Resektion der A. poplitea mit Ersatz	38.82.20 ↔ Sonstiger chirurgischer Verschluss von extrakraniellen Venen an Kopf und Hals, n.n.bez.
38.48.13 ↔ Resektion von Arterien des Unterschenkels mit Ersatz	38.82.21 ↔ Sonstiger chirurgischer Verschluss der V. jugularis
38.48.99 ↔ Resektion von Arterien der unteren Extremität mit Ersatz, sonstige	38.82.22 ↔ Sonstiger chirurgischer Verschluss von sonstigen tiefen extrakraniellen Venen an Kopf und Hals
38.61 ↔ Sonstige Exzision von intrakraniellen Gefässen	38.82.29 ↔ Sonstiger chirurgischer Verschluss von extrakraniellen Venen an Kopf und Hals, sonstige
38.64.00 ↔ Sonstige Exzision der Aorta, n.n.bez.	38.82.99 ↔ Sonstiger chirurgischer Verschluss von Gefässen am Kopf und Hals, sonstige
38.64.00 ↔ Sonstige Exzision der Aorta, n.n.bez.	38.84.00 ↔ Sonstiger chirurgischer Verschluss der Aorta, n.n.bez.
38.64.10 ↔ Sonstige Exzision der thorakalen Aorta	38.84.10 ↔ Sonstiger chirurgischer Verschluss der thorakalen Aorta
38.64.10 ↔ Sonstige Exzision der thorakalen Aorta	38.84.20 ↔ Sonstiger chirurgischer Verschluss der Aorta abdominalis
38.64.20 ↔ Sonstige Exzision der Aorta abdominalis	38.84.31 ↔ Ligatur des Ductus arteriosus apertus
38.64.20 ↔ Sonstige Exzision der Aorta abdominalis	38.84.99 ↔ Sonstiger chirurgischer Verschluss der Aorta, sonstige
38.64.99 ↔ Sonstige Exzision der Aorta, sonstige	38.85.00 ↔ Sonstiger chirurgischer Verschluss von anderen thorakalen Gefässen, n.n.bez.
38.64.99 ↔ Sonstige Exzision der Aorta, sonstige	38.85.00 ↔ Sonstiger chirurgischer Verschluss von anderen thorakalen Gefässen, n.n.bez.
38.65.10 ↔ Sonstige Exzision von thorakalen Arterien	38.85.11 ↔ Sonstiger chirurgischer Verschluss der A. subclavia
38.65.10 ↔ Sonstige Exzision von thorakalen Arterien	38.85.11 ↔ Sonstiger chirurgischer Verschluss der A. subclavia
38.65.20 ↔ Sonstige Exzision von thorakalen Venen, n.n.bez.	38.85.12 ↔ Sonstiger chirurgischer Verschluss der A. pulmonalis
38.65.20 ↔ Sonstige Exzision von thorakalen Venen, n.n.bez.	38.85.12 ↔ Sonstiger chirurgischer Verschluss der A. pulmonalis
38.65.21 ↔ Sonstige Exzision der V. cava superior	38.85.13 ↔ Sonstiger chirurgischer Verschluss des Truncus brachiocephalicus
38.65.21 ↔ Sonstige Exzision der V. cava superior	38.85.13 ↔ Sonstiger chirurgischer Verschluss des Truncus brachiocephalicus
38.65.22 ↔ Sonstige Exzision von sonstigen tiefen thorakalen Venen	38.85.21 ↔ Sonstiger chirurgischer Verschluss der V. cava superior
38.65.22 ↔ Sonstige Exzision von sonstigen tiefen thorakalen Venen	38.85.21 ↔ Sonstiger chirurgischer Verschluss der V. cava superior
38.65.29 ↔ Sonstige Exzision von thorakalen Venen, sonstige	38.85.22 ↔ Sonstiger chirurgischer Verschluss der V. pulmonalis
38.65.29 ↔ Sonstige Exzision von thorakalen Venen, sonstige	38.85.22 ↔ Sonstiger chirurgischer Verschluss der V. pulmonalis
38.65.99 ↔ Sonstige Exzision von thorakalen Gefässen, sonstige	38.85.23 ↔ Sonstiger chirurgischer Verschluss der V. subclavia
38.65.99 ↔ Sonstige Exzision von thorakalen Gefässen, sonstige	38.85.23 ↔ Sonstiger chirurgischer Verschluss der V. subclavia
38.66.00 ↔ Sonstige Exzision von abdominalen Arterien, n.n.bez.	38.85.99 ↔ Sonstiger chirurgischer Verschluss von anderen thorakalen Gefässen, sonstige
38.66.10 ↔ Sonstige Exzision von viszeralen Arterien, n.n.bez.	38.85.99 ↔ Sonstiger chirurgischer Verschluss von anderen thorakalen Gefässen, sonstige
38.66.11 ↔ Sonstige Exzision des Truncus coeliacus	39.0x.00 ↔ Shunt einer systemischen Arterie zur Pulmonalarterie, n.n.bez.
38.66.12 ↔ Sonstige Exzision der A. gastrica	39.0x.00 ↔ Shunt einer systemischen Arterie zur Pulmonalarterie, n.n.bez.
38.66.13 ↔ Sonstige Exzision der A. hepatica	39.0x.10 ↔ Anastomose zwischen A. subclavia und A. pulmonalis (Blalock-Taussig)
38.66.14 ↔ Sonstige Exzision der A. lienalis	39.0x.10 ↔ Anastomose zwischen A. subclavia und A. pulmonalis (Blalock-Taussig)
38.66.15 ↔ Sonstige Exzision der A. renalis	39.0x.11 ↔ Anastomose zwischen Aorta und A. pulmonalis dextra (Waterston-Coolley)
38.66.16 ↔ Sonstige Exzision der A. mesenterialis	39.0x.11 ↔ Anastomose zwischen Aorta und A. pulmonalis dextra (Waterston-Coolley)
38.66.17 ↔ Sonstige Exzision der A. lumbalis	39.0x.12 ↔ Anastomose zwischen Aorta descendens und A. pulmonalis sinistra (Potts-Smith)
38.66.18 ↔ Sonstige Exzision der A. iliaca	
38.66.19 ↔ Sonstige Exzision viszeraler Arterien, sonstige	
38.66.99 ↔ Sonstige Exzision abdominaler Arterien, sonstige	
38.67.00 ↔ Sonstige Exzision von abdominalen Venen, n.n.bez.	
38.67.10 ↔ Sonstige Exzision von tiefen abdominalen Venen, n.n.bez.	
38.67.11 ↔ Sonstige Exzision der V. cava inferior	
38.67.12 ↔ Sonstige Exzision der V. iliaca	
38.67.19 ↔ Sonstige Exzision von tiefen abdominalen Venen, sonstige	
38.67.99 ↔ Sonstige Exzision von abdominalen Venen, sonstige	
38.68.00 ↔ Sonstige Exzision von Arterien der unteren Extremität, n.n.bez.	
38.68.10 ↔ Sonstige Exzision von Arterien des Oberschenkels	
38.68.20 ↔ Sonstige Exzision von Arterien des Unterschenkels und des Fusses	
38.68.99 ↔ Sonstige Exzision von Arterien der unteren Extremität, sonstige	
38.7x.10 ↔ Unterbrechung der Vena cava, offen chirurgisch, n.n.bez.	

- 39.0x.12 ↔ Anastomose zwischen Aorta descendens und A. pulmonalis sinistra (Potts-Smith)
- 39.0x.13 ↔ Anastomose zwischen A. pulmonalis sinistra und A. pulmonalis dextra
- 39.0x.13 ↔ Anastomose zwischen A. pulmonalis sinistra und A. pulmonalis dextra
- 39.0x.20 ↔ Prothesenshunt zwischen A. pulmonalis und Aorta, zentral
- 39.0x.20 ↔ Prothesenshunt zwischen A. pulmonalis und Aorta, zentral
- 39.0x.21 ↔ Prothesenshunt zwischen A. pulmonalis und Aorta, peripher
- 39.0x.21 ↔ Prothesenshunt zwischen A. pulmonalis und Aorta, peripher
- 39.0x.23 ↔ Pulmonalarteriell Banding
- 39.0x.23 ↔ Pulmonalarteriell Banding
- 39.0x.24 ↔ Shunt einer systemischen Arterie zur Pulmonalarterie, Damus-Kay-Stansel-Operation
- 39.0x.24 ↔ Shunt einer systemischen Arterie zur Pulmonalarterie, Damus-Kay-Stansel-Operation
- 39.0x.99 ↔ Shunt einer systemischen Arterie zur Pulmonalarterie, sonstige
- 39.0x.99 ↔ Shunt einer systemischen Arterie zur Pulmonalarterie, sonstige
- 39.10 ↔ Intra-abdominaler venöser Shunt, n.n.bez.
- 39.11.00 ↔ Anlage und Revision portosystemischer Shunt, TIPSS, n.n.bez.
- 39.11.11 ↔ Anlage portosystemischer Shunt, Einsatz von perkutaner (Ballon-)Angioplastie
- 39.11.12 ↔ Anlage portosystemischer Shunt, Perkutane Thrombolyse und Thrombektomie
- 39.11.13 ↔ Anlage portosystemischer Shunt, Einsatz von Stent
- 39.11.21 ↔ Revision portosystemischer Shunt, perkutaner Verschluss
- 39.11.22 ↔ Revision portosystemischer Shunt, Einsatz von Stenteinlage
- 39.11.23 ↔ Revision portosystemischer Shunt, Einsatz von perkutaner Thrombektomie und Thrombolyse
- 39.11.24 ↔ Revision portosystemischer Shunt, Durchführung von perkutaner Verkleinerung eines bestehenden portosystemischen Shunts
- 39.11.99 ↔ Anlage und Revision portosystemischer Shunt, TIPSS, sonstige
- 39.19 ↔ Intra-abdominaler venöser Shunt, sonstige
- 39.22.00 ↔ Bypass zwischen Aorta, A. subclavia und A. carotis, n.n.bez.
- 39.22.10 ↔ Bypass an der A. carotis, n.n.bez.
- 39.22.11 ↔ Bypass zwischen A. carotis und A. carotis
- 39.22.12 ↔ Bypass zwischen A. carotis und A. vertebralis
- 39.22.13 ↔ Bypass zwischen A. carotis und A. subclavia
- 39.22.14 ↔ Bypass zwischen A. carotis und Aorta
- 39.22.19 ↔ Bypass an der A. carotis, sonstige
- 39.22.20 ↔ Bypass an der A. subclavia, n.n.bez.
- 39.22.21 ↔ Bypass zwischen A. subclavia und Aorta
- 39.22.29 ↔ Bypass an der A. subclavia, sonstige
- 39.22.99 ↔ Bypass zwischen Aorta, A. subclavia und A. carotis, sonstige
- 39.23 ↔ Sonstiger intrathorakaler, vaskulärer Shunt oder Bypass
- 39.24 ↔ Aorto-renaler Bypass
- 39.25.00 ↔ Aorto-iliaco-femoraler Bypass, n.n.bez.
- 39.25.10 ↔ Aorto-iliaco-femoraler Bypass, aortal, n.n.bez.
- 39.25.11 ↔ Aorto-iliakaler Bypass
- 39.25.12 ↔ Aorto-femoraler Bypass
- 39.25.13 ↔ Aorto-poplitealer Bypass
- 39.25.14 ↔ Aorto-cruraler Bypass
- 39.25.19 ↔ Aorto-iliaco-femoraler Bypass, aortal, sonstige
- 39.25.20 ↔ Iliaco-femoraler Bypass, n.n.bez.
- 39.25.21 ↔ Ilio-iliakaler Bypass
- 39.25.22 ↔ Ilio-femoraler Bypass
- 39.25.23 ↔ Ilio-poplitealer Bypass
- 39.25.24 ↔ Ilio-cruraler Bypass
- 39.25.29 ↔ Iliaco-femoraler Bypass, sonstige
- 39.25.30 ↔ Obturator-Bypass (extraanatomisch)
- 39.25.99 ↔ Aorto-iliaco-femoraler Bypass, sonstige
- 39.26.00 ↔ Sonstiger intra-abdominaler Gefäss-Shunt oder -Bypass, n.n.bez.
- 39.26.10 ↔ Sonstiger intra-abdominaler Gefäss-Shunt oder -Bypass, Viszeralarterien
- 39.26.11 ↔ Sonstiger intra-abdominaler Gefäss-Shunt oder -Bypass, Aorta
- 39.26.12 ↔ Sonstiger intra-abdominaler Gefäss-Shunt oder -Bypass, A. renalis
- 39.26.19 ↔ Sonstiger intra-abdominaler Gefäss-Shunt oder -Bypass, sonstige Viszeralarterien
- 39.26.99 ↔ Sonstiger intra-abdominaler Gefäss-Shunt oder -Bypass, sonstige
- 39.29.00 ↔ Sonstiger (peripherer) Gefäss-Shunt oder -Bypass, n.n.bez.
- 39.29.10 ↔ Gefäss-Shunt oder Bypass an Arterien der unteren Extremität, n.n.bez.
- 39.29.11 ↔ Femorofemoraler Gefäss-Shunt oder -Bypass
- 39.29.12 ↔ Femoropoplitealer Gefäss-Shunt oder -Bypass
- 39.29.13 ↔ Femorocruraler Gefäss-Shunt oder -Bypass
- 39.29.14 ↔ Femoropedaler Gefäss-Shunt oder -Bypass
- 39.29.15 ↔ Popliteocruraler und popliteopedaler Gefäss-Shunt oder -Bypass
- 39.29.16 ↔ Gefäss-Shunt oder Bypass an Arterien des Unterschenkels und des Fusses
- 39.29.19 ↔ Gefäss-Shunt oder Bypass an Arterien der unteren Extremität, sonstige
- 39.29.20 ↔ Gefäss-Shunt oder Bypass an Arterien der oberen Extremität
- 39.29.30 ↔ Sonstiger (peripherer) Gefäss-Shunt oder -Bypass, extraanatomisch, n.n.bez.
- 39.29.31 ↔ Subclaviafemoraler Gefäss-Shunt oder Bypass
- 39.29.32 ↔ Axillofemoraler Gefäss-Shunt oder Bypass
- 39.29.33 ↔ Femorofemoraler Cross-over-Bypass
- 39.29.39 ↔ Sonstiger (peripherer) Gefäss-Shunt oder -Bypass, extraanatomisch, sonstige
- 39.29.40 ↔ Gefäss-Shunt oder -Bypass an Venen
- 39.29.80 ↔ Temporärer intraoperativer Shunt, n.n.bez.
- 39.29.81 ↔ Temporärer intraoperativer Shunt, arterioarteriell
- 39.29.82 ↔ Temporärer intraoperativer Shunt, arteriovenös
- 39.29.89 ↔ Temporärer intraoperativer Shunt, sonstige
- 39.29.99 ↔ Sonstiger (peripherer) Gefäss-Shunt oder -Bypass, sonstige
- 39.31.10 ↔ Naht einer Arterie an Kopf und Hals, n.n.bez.
- 39.31.11 ↔ Naht einer intrakraniellen Arterie
- 39.31.19 ↔ Naht einer Arterie an Kopf und Hals, sonstige
- 39.31.20 ↔ Naht einer Arterie des Oberarms, n.n.bez.
- 39.31.21 ↔ Naht der A. axillaris
- 39.31.22 ↔ Naht der A. brachialis
- 39.31.29 ↔ Naht einer Arterie des Oberarms, sonstige
- 39.31.30 ↔ Naht einer Arterie des Unterarms
- 39.31.40 ↔ Naht einer Arterie der Hand
- 39.31.50 ↔ Naht einer Arterie der unteren Extremität
- 39.31.60 ↔ Naht der Aorta, n.n.bez.
- 39.31.61 ↔ Naht der thorakalen Aorta
- 39.31.62 ↔ Naht der abdominalen Aorta
- 39.31.69 ↔ Naht der Aorta, sonstige
- 39.31.70 ↔ Naht von sonstigen thorakalen Arterien, n.n.bez.
- 39.31.71 ↔ Naht der A. pulmonalis
- 39.31.72 ↔ Naht des Truncus brachiocephalicus
- 39.31.73 ↔ Naht der A. subclavia
- 39.31.79 ↔ Naht von thorakalen Arterien, sonstige
- 39.31.80 ↔ Naht von abdominalen Arterien, n.n.bez.
- 39.31.81 ↔ Naht des Truncus coeliacus
- 39.31.82 ↔ Naht der A. gastrica
- 39.31.83 ↔ Naht der A. hepatica
- 39.31.84 ↔ Naht der A. lienalis
- 39.31.85 ↔ Naht der A. renalis

39.31.86 ↔	Naht der A. mesenterialis	39.56.45 ↔	Plastische Rekonstruktion der A. lienalis mit Gewebe-Patch
39.31.87 ↔	Naht der A. lumbalis	39.56.46 ↔	Plastische Rekonstruktion der A. renalis mit Gewebe-Patch
39.31.88 ↔	Naht der A. iliaca	39.56.47 ↔	Plastische Rekonstruktion der A. mesenterica mit Gewebe-Patch
39.31.89 ↔	Naht von abdominalen Arterien, sonstige	39.56.48 ↔	Plastische Rekonstruktion der A. iliaca mit Gewebe-Patch
39.49.10 ↔	Revision einer Gefässanastomose	39.56.49 ↔	Plastische Rekonstruktion abdominaler Arterien mit Gewebe-Patch, sonstige
39.51.00 ↔	Aneurysma-Clipping, n.n.bez.	39.56.50 ↔	Plastische Rekonstruktion abdominaler Venen mit Gewebe-Patch, n.n.bez.
39.51.11 ↔	Aneurysma-Clipping intrakraniell	39.56.51 ↔	Plastische Rekonstruktion der V. cava inferior mit Gewebe-Patch
39.51.99 ↔	Aneurysma-Clipping, sonstige	39.56.52 ↔	Plastische Rekonstruktion der V. iliaca mit Gewebe-Patch
39.52.00 ↔	Sonstige Korrektur eines Aneurysmas, n.n.bez.	39.56.59 ↔	Plastische Rekonstruktion abdominaler Venen mit Gewebe-Patch, sonstige
39.52.10 ↔	Sonstige Korrektur eines Aneurysmas von Blutgefässen an Kopf und Hals, n.n.bez.	39.56.60 ↔	Plastische Rekonstruktion von Gefässen der unteren Extremität mit Gewebe-Patch, n.n.bez.
39.52.11 ↔	Sonstige Korrektur eines Aneurysmas von intrakraniellen Blutgefässen	39.56.61 ↔	Plastische Rekonstruktion von Arterien der unteren Extremität mit Gewebe-Patch
39.52.19 ↔	Sonstige Korrektur eines Aneurysmas von Blutgefässen an Kopf und Hals, sonstige	39.56.62 ↔	Plastische Rekonstruktion der V. femoralis und V. poplitea mit Gewebe-Patch
39.52.20 ↔	Sonstige Korrektur eines Aneurysmas der Aorta, n.n.bez.	39.56.63 ↔	Plastische Rekonstruktion von sonstigen tiefen Venen der unteren Extremitäten mit Gewebe-Patch
39.52.21 ↔	Sonstige offen chirurgische Korrektur eines Aneurysmas der Aorta ascendens, des Aortenbogens und der thorakalen Aorta	39.56.64 ↔	Plastische Rekonstruktion von oberflächlichen Venen des Oberschenkels mit Gewebe-Patch
39.52.22 ↔	Sonstige offen chirurgische Korrektur eines Aneurysmas der Aorta abdominalis	39.56.69 ↔	Plastische Rekonstruktion von Gefässen der unteren Extremität mit Gewebe-Patch, sonstige
39.52.29 ↔	Sonstige Korrektur eines Aneurysmas der Aorta, sonstige	39.56.99 ↔	Plastische Rekonstruktion eines Blutgefässes mit Gewebe-Patch, sonstige
39.53 ↔	Verschluss einer arteriovenösen Fistel	39.57.00 ↔	Plastische Rekonstruktion mit synthetischem Patch Graft, n.n.bez.
39.54.00 ↔	Re-entry Operation, n.n.bez.	39.57.10 ↔	Plastische Rekonstruktion von Gefässen an Kopf und Hals mit synthetischem Patch Graft, n.n.bez.
39.54.10 ↔	Re-entry Operation, thorakale Aorta	39.57.11 ↔	Plastische Rekonstruktion von intrakraniellen Gefässen mit synthetischem Patch Graft
39.54.20 ↔	Re-entry Operation, Aorta abdominalis	39.57.12 ↔	Plastische Rekonstruktion von extrakraniellen Arterien an Kopf und Hals mit synthetischem Patch Graft
39.54.99 ↔	Re-entry Operation, sonstige	39.57.13 ↔	Plastische Rekonstruktion der V. jugularis mit synthetischem Patch Graft
39.55 ↔	Reimplantation eines aberrierenden Nierengefässes	39.57.19 ↔	Plastische Rekonstruktion von Gefässen an Kopf und Hals mit synthetischem Patch Graft, sonstige
39.56.00 ↔	Plastische Rekonstruktion eines Blutgefässes mit Gewebe-Patch, n.n.bez.	39.57.20 ↔	Plastische Rekonstruktion von Gefässen der oberen Extremität mit synthetischem Patch Graft, n.n.bez.
39.56.10 ↔	Plastische Rekonstruktion von Gefässen an Kopf und Hals mit Gewebe-Patch, n.n.bez.	39.57.21 ↔	Plastische Rekonstruktion von Arterien der oberen Extremität mit synthetischem Patch Graft
39.56.11 ↔	Plastische Rekonstruktion von intrakraniellen Gefässen mit Gewebe-Patch	39.57.22 ↔	Plastische Rekonstruktion der V. subclavia, V. axillaris und V. brachiocephalica mit synthetischem Patch Graft
39.56.12 ↔	Plastische Rekonstruktion der V. jugularis mit Gewebe-Patch	39.57.23 ↔	Plastische Rekonstruktion von sonstigen tiefen Venen der oberen Extremitäten mit synthetischem Patch Graft
39.56.19 ↔	Plastische Rekonstruktion von Gefässen an Kopf und Hals mit Gewebe-Patch, sonstige	39.57.29 ↔	Plastische Rekonstruktion von Gefässen der oberen Extremität mit synthetischem Patch Graft, sonstige
39.56.20 ↔	Plastische Rekonstruktion von Gefässen der oberen Extremität mit Gewebe-Patch, n.n.bez.	39.57.30 ↔	Plastische Rekonstruktion von thorakalen Gefässen mit synthetischem Patch Graft, n.n.bez.
39.56.21 ↔	Plastische Rekonstruktion von Arterien der oberen Extremität mit Gewebe-Patch	39.57.31 ↔	Plastische Rekonstruktion der thorakalen Aorta mit synthetischem Patch Graft
39.56.22 ↔	Plastische Rekonstruktion der V. subclavia, V. axillaris und V. brachiocephalica mit Gewebe-Patch	39.57.32 ↔	Plastische Rekonstruktion der V. pulmonalis mit synthetischem Patch Graft
39.56.23 ↔	Plastische Rekonstruktion von sonstigen tiefen Venen der oberen Extremitäten mit Gewebe-Patch	39.57.33 ↔	Plastische Rekonstruktion der V. cava superior mit synthetischem Patch Graft
39.56.29 ↔	Plastische Rekonstruktion von Gefässen der oberen Extremität mit Gewebe-Patch, sonstige	39.57.39 ↔	Plastische Rekonstruktion von thorakalen Gefässen mit synthetischem Patch Graft, sonstige
39.56.30 ↔	Plastische Rekonstruktion von thorakalen Gefässen mit Gewebe-Patch, n.n.bez.	39.57.40 ↔	Plastische Rekonstruktion abdominaler Arterien mit synthetischem Patch Graft, n.n.bez.
39.56.31 ↔	Plastische Rekonstruktion der thorakalen Aorta mit Gewebe-Patch	39.57.41 ↔	Plastische Rekonstruktion der abdominalen Aorta mit synthetischem Patch Graft
39.56.32 ↔	Plastische Rekonstruktion der V. pulmonalis mit Gewebe-Patch		
39.56.33 ↔	Plastische Rekonstruktion der V. cava superior mit Gewebe-Patch		
39.56.39 ↔	Plastische Rekonstruktion von thorakalen Gefässen mit Gewebe-Patch, sonstige		
39.56.40 ↔	Plastische Rekonstruktion abdominaler Arterien mit Gewebe-Patch, n.n.bez.		
39.56.41 ↔	Plastische Rekonstruktion der abdominalen Aorta mit Gewebe-Patch		
39.56.42 ↔	Plastische Rekonstruktion des Truncus coeliacus mit Gewebe-Patch		
39.56.43 ↔	Plastische Rekonstruktion der A. gastrica mit Gewebe-Patch		
39.56.44 ↔	Plastische Rekonstruktion der A. hepatica mit Gewebe-Patch		

- 39.57.42 ↔ Plastische Rekonstruktion des Truncus coeliacus mit synthetischem Patch Graft
- 39.57.43 ↔ Plastische Rekonstruktion der A. gastrica mit synthetischem Patch Graft
- 39.57.44 ↔ Plastische Rekonstruktion der A. hepatica mit synthetischem Patch Graft
- 39.57.45 ↔ Plastische Rekonstruktion der A. lienalis mit synthetischem Patch Graft
- 39.57.46 ↔ Plastische Rekonstruktion der A. renalis mit synthetischem Patch Graft
- 39.57.47 ↔ Plastische Rekonstruktion der A. mesenterica mit synthetischem Patch Graft
- 39.57.48 ↔ Plastische Rekonstruktion der A. iliaca mit synthetischem Patch Graft
- 39.57.49 ↔ Plastische Rekonstruktion abdominaler Arterien mit synthetischem Patch Graft, sonstige
- 39.57.50 ↔ Plastische Rekonstruktion abdominaler Venen mit synthetischem Patch Graft, n.n.bez.
- 39.57.51 ↔ Plastische Rekonstruktion der V. cava inferior mit synthetischem Patch Graft
- 39.57.52 ↔ Plastische Rekonstruktion der V. iliaca mit synthetischem Patch Graft
- 39.57.59 ↔ Plastische Rekonstruktion abdominaler Venen mit synthetischem Patch Graft, sonstige
- 39.57.60 ↔ Plastische Rekonstruktion von Gefässen der unteren Extremität mit synthetischem Patch Graft, n.n.bez.
- 39.57.61 ↔ Plastische Rekonstruktion von Arterien der unteren Extremität mit synthetischem Patch Graft
- 39.57.62 ↔ Plastische Rekonstruktion der V. femoralis und V. poplitea mit synthetischem Patch Graft
- 39.57.63 ↔ Plastische Rekonstruktion von sonstigen tiefen Venen der unteren Extremitäten mit synthetischem Patch Graft
- 39.57.64 ↔ Plastische Rekonstruktion von oberflächlichen Venen des Oberschenkels mit synthetischem Patch Graft
- 39.57.69 ↔ Plastische Rekonstruktion von Gefässen der unteren Extremität mit synthetischem Patch Graft, sonstige
- 39.57.99 ↔ Plastische Rekonstruktion mit synthetischem Patch Graft, sonstige
- 39.58 ↔ Plastische Rekonstruktion eines Blutgefässes mit Patch Graft n.n.bez.
- 39.59.10 ↔ Transposition von Arterien, n.n.bez.
- 39.59.30 ↔ Sonstige plastische Rekonstruktion von Gefässen an Kopf und Hals, n.n.bez.
- 39.59.31 ↔ Sonstige plastische Rekonstruktion eines intrakraniellen Gefässes
- 39.59.32 ↔ Sonstige plastische Rekonstruktion der extrakraniellen A. vertebralis
- 39.59.33 ↔ Sonstige plastische Rekonstruktion von extrakraniellen Arterien an Kopf und Hals, sonstige
- 39.59.34 ↔ Sonstige plastische Rekonstruktion der V. jugularis
- 39.59.39 ↔ Sonstige plastische Rekonstruktion von Gefässen an Kopf und Hals, sonstige
- 39.59.40 ↔ Sonstige plastische Rekonstruktion von Gefässen der oberen Extremität, n.n.bez.
- 39.59.41 ↔ Sonstige plastische Rekonstruktion von Arterien der oberen Extremität
- 39.59.42 ↔ Sonstige plastische Rekonstruktion der V. subclavia, V. axillaris und V. brachiocephalica
- 39.59.48 ↔ Sonstige plastische Rekonstruktion von sonstigen tiefen Venen der oberen Extremität
- 39.59.49 ↔ Sonstige plastische Rekonstruktion von Gefässen der oberen Extremität, sonstige
- 39.59.50 ↔ Sonstige plastische Rekonstruktion von thorakalen Gefässen, n.n.bez.
- 39.59.51 ↔ Sonstige plastische Rekonstruktion der thorakalen Aorta
- 39.59.52 ↔ Sonstige plastische Rekonstruktion der A. pulmonalis
- 39.59.53 ↔ Sonstige plastische Rekonstruktion von thorakalen Arterien, sonstige
- 39.59.54 ↔ Sonstige plastische Rekonstruktion der V. pulmonalis
- 39.59.55 ↔ Sonstige plastische Rekonstruktion der V. cava superior
- 39.59.59 ↔ Sonstige plastische Rekonstruktion von thorakalen Gefässen, sonstige
- 39.59.60 ↔ Sonstige plastische Rekonstruktion von abdominalen Arterien, n.n.bez.
- 39.59.61 ↔ Sonstige plastische Rekonstruktion der abdominalen Aorta
- 39.59.62 ↔ Sonstige plastische Rekonstruktion des Truncus coeliacus
- 39.59.63 ↔ Sonstige plastische Rekonstruktion der A. gastrica
- 39.59.64 ↔ Sonstige plastische Rekonstruktion A. hepatica
- 39.59.65 ↔ Sonstige plastische Rekonstruktion der A. lienalis
- 39.59.66 ↔ Sonstige plastische Rekonstruktion der A. renalis
- 39.59.67 ↔ Sonstige plastische Rekonstruktion der A. mesenterica
- 39.59.68 ↔ Sonstige plastische Rekonstruktion der A. iliaca
- 39.59.69 ↔ Sonstige plastische Rekonstruktion von abdominalen Arterien, sonstige
- 39.59.70 ↔ Sonstige plastische Rekonstruktion von abdominalen Venen, n.n.bez.
- 39.59.71 ↔ Sonstige plastische Rekonstruktion der V. cava inferior
- 39.59.72 ↔ Sonstige plastische Rekonstruktion der V. iliaca
- 39.59.79 ↔ Sonstige plastische Rekonstruktion von abdominalen Venen, sonstige
- 39.59.80 ↔ Sonstige plastische Rekonstruktion von Gefässen der unteren Extremität, n.n.bez.
- 39.59.81 ↔ Sonstige plastische Rekonstruktion von Arterien der unteren Extremität
- 39.59.82 ↔ Sonstige plastische Rekonstruktion der V. femoralis
- 39.59.83 ↔ Sonstige plastische Rekonstruktion der V. poplitea
- 39.59.88 ↔ Sonstige plastische Rekonstruktion von sonstigen tiefen Venen der unteren Extremität
- 39.59.89 ↔ Sonstige plastische Rekonstruktion von Gefässen der unteren Extremität, sonstige
- 39.59.90 ↔ Sonstige plastische Rekonstruktion eines Gefässes, Venenklappenplastik
- 39.72.00 ↔ Endovaskuläre plastische Rekonstruktion oder Okklusion von Gefässen am Kopf und Hals, n.n.bez.
- 39.72.10 ↔ Selektive Embolisation von intrakraniellen Gefässen, n.n.bez.
- 39.72.11 ↔ Selektive Embolisation von intrakraniellen Gefässen mit Partikeln oder Metallspiralen
- 39.72.12 ↔ Selektive Embolisation von intrakraniellen Gefässen mit embolisierenden Flüssigkeiten, ablösbaren Ballons oder Schirmen
- 39.72.13 ↔ Selektive Embolisation von intrakraniellen Gefässen durch Stents als Flow-Diverter
- 39.72.14 ↔ Selektive Embolisation von intrakraniellen Gefässen mit adhäsivem Embolisat
- 39.72.19 ↔ Selektive Embolisation von intrakraniellen Gefässen, sonstige
- 39.72.20 ↔ Selektive Embolisation von extrakraniellen Gefässen des Kopfes und des Halses, n.n.bez.
- 39.72.21 ↔ Selektive Embolisation von extrakraniellen Gefässen des Kopfes und des Halses mit Partikeln oder Metallspiralen
- 39.72.22 ↔ Selektive Embolisation von extrakraniellen Gefässen des Kopfes und des Halses mit embolisierenden Flüssigkeiten, ablösbaren Ballons oder Schirmen
- 39.72.24 ↔ Selektive Embolisation von extrakraniellen Gefässen des Kopfes und des Halses mit adhäsivem Embolisat
- 39.72.29 ↔ Selektive Embolisation von extrakraniellen Gefässen des Kopfes und des Halses, sonstige
- 39.72.30 ↔ Perkutan-transluminale Embolisation einer Gefässmissbildung durch Mikrokatheter, n.n.bez.
- 39.72.31 ↔ Perkutan-transluminale Embolisation einer Gefässmissbildung durch Mikrokatheter, Verwendung von einem Mikrokatheter

39.72.32 ↔	Perkutan-transluminale Embolisation einer Gefässmissbildung durch Mikrokatheter, Verwendung von zwei Mikrokathetern	39.79.48 ↔	Selektive Embolisation mit ablösbaren Ballons von Gefässen der unteren Extremitäten
39.72.33 ↔	Perkutan-transluminale Embolisation einer Gefässmissbildung durch Mikrokatheter, Verwendung von drei Mikrokathetern	39.79.49 ↔	Selektive Embolisation mit ablösbaren Ballons von sonstigen Gefässen, sonstige
39.72.34 ↔	Perkutan-transluminale Embolisation einer Gefässmissbildung durch Mikrokatheter, Verwendung von vier Mikrokathetern	39.79.50 ↔	Selektive Embolisation mit Schirmen von sonstigen Gefässen, n.n.bez.
39.72.35 ↔	Perkutan-transluminale Embolisation einer Gefässmissbildung durch Mikrokatheter, Verwendung von fünf Mikrokathetern	39.79.51 ↔	Selektive Embolisation mit Schirmen von Gefässen der oberen Extremitäten
39.72.36 ↔	Perkutan-transluminale Embolisation einer Gefässmissbildung durch Mikrokatheter, Verwendung von 6 und mehr Mikrokathetern	39.79.52 ↔	Selektive Embolisation mit Schirmen der Aorta
39.72.99 ↔	Endovaskuläre plastische Rekonstruktion oder Okklusion von Gefässen am Kopf und Hals, sonstige	39.79.54 ↔	Selektive Embolisation mit Schirmen von thorakalen Gefässen
39.79.11 ↔	Endovaskuläre Implantation eines Grafts an Viszeralgefässen	39.79.55 ↔	Selektive Embolisation mit Schirmen von viszeralen Gefässen
39.79.12 ↔	Endovaskuläre Implantation eines Grafts an Gefässen des Beckens	39.79.56 ↔	Selektive Embolisation mit Schirmen von abdominalen Gefässen
39.79.13 ↔	Endovaskuläre Implantation eines Grafts an abdominalen Gefässen	39.79.57 ↔	Selektive Embolisation mit Schirmen von Gefässen der unteren Extremitäten
39.79.19 ↔	Endovaskuläre Implantation eines Grafts an sonstigen Gefässen, sonstige	39.79.58 ↔	Selektive Embolisation mit Schirmen von spinalen Gefässen
39.79.21 ↔	Coil-Embolisation oder -Verschluss von Gefässen der oberen Extremitäten	39.79.59 ↔	Selektive Embolisation mit Schirmen von sonstigen Gefässen, sonstige
39.79.22 ↔	Coil-Embolisation oder -Verschluss der Aorta	39.79.60 ↔	Selektive Embolisation mit Partikeln von sonstigen Gefässen, n.n.bez.
39.79.24 ↔	Coil-Embolisation oder -Verschluss von thorakalen Gefässen	39.79.61 ↔	Selektive Embolisation mit Partikeln von Gefässen der oberen Extremitäten
39.79.25 ↔	Coil-Embolisation oder -Verschluss von viszeralen Gefässen	39.79.62 ↔	Selektive Embolisation mit Partikeln der Aorta
39.79.26 ↔	Coil-Embolisation oder -Verschluss von abdominalen Gefässen	39.79.64 ↔	Selektive Embolisation mit Partikeln von thorakalen Gefässen
39.79.27 ↔	Coil-Embolisation oder -Verschluss von Gefässen der unteren Extremitäten	39.79.65 ↔	Selektive Embolisation mit Partikeln von viszeralen Gefässen
39.79.28 ↔	Coil-Embolisation oder -Verschluss von spinalen Gefässen	39.79.66 ↔	Selektive Embolisation mit Partikeln von abdominalen Gefässen
39.79.29 ↔	Coil-Embolisation oder -Verschluss von sonstigen Gefässen, sonstige	39.79.67 ↔	Selektive Embolisation mit Partikeln von Gefässen der unteren Extremitäten
39.79.30 ↔	Selektive Embolisation mit embolisierenden Flüssigkeiten von sonstigen Gefässen, n.n.bez.	39.79.68 ↔	Selektive Embolisation mit Partikeln von spinalen Gefässen
39.79.31 ↔	Selektive Embolisation mit embolisierenden Flüssigkeiten von Gefässen der oberen Extremitäten	39.79.69 ↔	Selektive Embolisation mit Partikeln von sonstigen Gefässen, sonstige
39.79.32 ↔	Selektive Embolisation mit embolisierenden Flüssigkeiten der Aorta	39.79.70 ↔	Kathetertechnischer Verschluss von Arterien mittels Laser, sonstigen Gefässen, n.n.bez.
39.79.34 ↔	Selektive Embolisation mit embolisierenden Flüssigkeiten von thorakalen Gefässen	39.79.71 ↔	Kathetertechnischer Verschluss mittels Laser, an Arterien der oberen Extremitäten
39.79.35 ↔	Selektive Embolisation mit embolisierenden Flüssigkeiten von viszeralen Gefässen	39.79.72 ↔	Kathetertechnischer Verschluss mittels Laser, an der Aorta
39.79.36 ↔	Selektive Embolisation mit embolisierenden Flüssigkeiten von abdominalen Gefässen	39.79.74 ↔	Kathetertechnischer Verschluss mittels Laser, an thorakalen Gefässen
39.79.38 ↔	Selektive Embolisation mit embolisierenden Flüssigkeiten von spinalen Gefässen	39.79.75 ↔	Kathetertechnischer Verschluss mittels Laser, an Gefässen der unteren Extremitäten
39.79.39 ↔	Selektive Embolisation mit embolisierenden Flüssigkeiten von sonstigen Gefässen, sonstige	39.79.76 ↔	Kathetertechnischer Verschluss mittels Laser, an viszeralen Gefässen
39.79.40 ↔	Selektive Embolisation mit ablösbaren Ballons von sonstigen Gefässen, n.n.bez.	39.79.77 ↔	Kathetertechnischer Verschluss mittels Laser, an abdominalen Gefässen
39.79.41 ↔	Selektive Embolisation mit ablösbaren Ballons von Gefässen der oberen Extremitäten	39.79.79 ↔	Kathetertechnischer Verschluss von Arterien mittels Laser, sonstige Gefässe, sonstige
39.79.42 ↔	Selektive Embolisation mit ablösbaren Ballons der Aorta	39.79.80 ↔	Kathetertechnischer Verschluss von Arterien mittels Radiofrequenz, sonstige Gefässe, n.n.bez.
39.79.44 ↔	Selektive Embolisation mit ablösbaren Ballons von thorakalen Gefässen	39.79.81 ↔	Kathetertechnischer Verschluss mittels Radiofrequenz an Arterien der oberen Extremitäten
39.79.45 ↔	Selektive Embolisation mit ablösbaren Ballons von viszeralen Gefässen	39.79.82 ↔	Kathetertechnischer Verschluss mittels Radiofrequenz an der Aorta
39.79.46 ↔	Selektive Embolisation mit ablösbaren Ballons von abdominalen Gefässen	39.79.84 ↔	Kathetertechnischer Verschluss mittels Radiofrequenz an thorakalen Gefässen
39.79.47 ↔	Selektive Embolisation mit ablösbaren Ballons von spinalen Gefässen	39.79.85 ↔	Kathetertechnischer Verschluss mittels Radiofrequenz an Gefässen der unteren Extremitäten
		39.79.86 ↔	Kathetertechnischer Verschluss mittels Radiofrequenz an viszeralen Gefässen
		39.79.87 ↔	Kathetertechnischer Verschluss mittels Radiofrequenz an abdominalen Gefässen
		39.79.89 ↔	Kathetertechnischer Verschluss mittels Radiofrequenz an sonstigen Gefässen, sonstige

- 39.8x.00 ↔ Operationen am Glomus caroticum, Sinus caroticus und anderen Paraganglien, n.n.bez.
- 39.8x.10 ↔ Exploration des Glomus caroticum und anderer Paraganglien
- 39.8x.11 ↔ Exzision des Glomus caroticum und anderer Paraganglien
- 39.8x.21 ↔ Revision ohne Ersatz eines Impulsgenerators zur Aktivierung des Baroreflexes
- 39.8x.22 ↔ Entfernen eines Impulsgenerators zur Aktivierung des Baroreflexes
- 39.8x.30 ↔ Implantation oder Ersetzen einer (von) Elektrode(n) zur Aktivierung des Baroreflexes
- 39.8x.31 ↔ Revision ohne Ersatz einer (von) Elektrode(n) zur Aktivierung des Baroreflexes
- 39.8x.32 ↔ Entfernen einer (von) Elektrode(n) zur Aktivierung des Baroreflexes
- 39.8x.99 ↔ Operationen am Glomus caroticum, Sinus caroticus und anderen Paraganglien, sonstige
- 39.99.10 ↔ Aortopexie
- 39.99.20 ↔ Operationen bei kongenitalen Gefässanomalien, n.n.bez.
- 39.99.21 ↔ Operationen bei kongenitaler Anomalie des Aortenisthmus (Stenose) oder bei unterbrochenem Aortenbogen
- 39.99.22 ↔ Operationen bei kongenitalen Anomalien der A. oder V. pulmonalis oder bei A. lusoria
- 39.99.23 ↔ Operationen bei kongenitalen Anomalien der V. cava
- 39.99.24 ↔ Operationen bei kongenitalen Kollateralfässen und Unifokalisierung
- 39.99.30 ↔ Katheterinterventioneller Verschluss des Ductus arteriosus Botalli, n.n.bez.
- 39.99.31 ↔ Katheterinterventioneller Verschluss des Ductus arteriosus Botalli, mit Coil
- 39.99.32 ↔ Katheterinterventioneller Verschluss des Ductus arteriosus Botalli, mit Amplatz-Ductus-Occluder
- 39.99.38 ↔ Katheterinterventioneller Verschluss des Ductus arteriosus Botalli, sonstige
- 39.99.39 ↔ Operationen bei sonstigen kongenitalen Gefässanomalien

Prozedur F31-2

- 39.61.00 ↔ Extrakorporelle Zirkulation (ECC), n.n.bez.
- 39.61.10 ↔ Konventionelle extrakorporelle Zirkulation (ECC) unter Normothermie (mehr als 35 °C)
- 39.61.11 ↔ Konventionelle extrakorporelle Zirkulation (ECC) unter milder Hypothermie (32 - 35 °C)
- 39.61.12 ↔ Konventionelle extrakorporelle Zirkulation (ECC) unter moderater Hypothermie (26 bis unter 32 °C)
- 39.61.13 ↔ Konventionelle extrakorporelle Zirkulation (ECC) unter tiefer Hypothermie (20 bis unter 26 °C)
- 39.61.14 ↔ Konventionelle extrakorporelle Zirkulation (ECC) unter profunder Hypothermie (unter 20 °C)
- 39.61.15 ↔ Konventionelle extrakorporelle Zirkulation (ECC) unter Hypothermie, unbekannte Temperatur
- 39.61.21 ↔ Minimalisierte extrakorporelle Zirkulation (ECC) unter Normothermie (mehr als 35 °C)
- 39.61.22 ↔ Minimalisierte extrakorporelle Zirkulation (ECC) unter milder Hypothermie (32 - 35 °C)
- 39.61.23 ↔ Minimalisierte extrakorporelle Zirkulation (ECC) unter moderater Hypothermie (26 bis unter 32 °C)
- 39.61.24 ↔ Minimalisierte extrakorporelle Zirkulation (ECC) unter tiefer Hypothermie (20 bis unter 26 °C)
- 39.61.25 ↔ Minimalisierte extrakorporelle Zirkulation (ECC) unter profunder Hypothermie (unter 20 °C)
- 39.61.26 ↔ Minimalisierte extrakorporelle Zirkulation (ECC) unter Hypothermie, unbekannte Temperatur
- 39.61.99 ↔ Extrakorporelle Zirkulation (ECC), sonstige
- 39.66 ↔ Perkutaner kardiopulmonaler Bypass

Prozedur F31-3

- 36.03 ↔ Koronarangioplastik am offenen Thorax
- 36.10 ↔ Aortokoronarer Bypass zur Myokard-Revaskularisation, n.n.bez.
- 36.11.00 ↔ Einfacher (aorto)koronarer Bypass, nach Technik und Material, n.n.bez.
- 36.11.21 ↔ Einfacher (aorto)koronarer Bypass, offen chirurgisch (Thorakotomie, Minithorakotomie, Sternotomie), mit autogener Arterie, A. radialis
- 36.11.22 ↔ Einfacher (aorto)koronarer Bypass, offen chirurgisch (Thorakotomie, Minithorakotomie, Sternotomie), mit autogener Arterie, A. mammaria interna (A. thoracica interna)
- 36.11.23 ↔ Einfacher (aorto)koronarer Bypass, offen chirurgisch (Thorakotomie, Minithorakotomie, Sternotomie), mit autogener Arterie, freies A. mammaria interna (A. thoracica interna) Transplantat (IMA-Transplantat)
- 36.11.24 ↔ Einfacher (aorto)koronarer Bypass, offen chirurgisch (Thorakotomie, Minithorakotomie, Sternotomie), mit autogener Arterie, A. abdominalis
- 36.11.25 ↔ Einfacher (aorto)koronarer Bypass, offen chirurgisch (Thorakotomie, Minithorakotomie, Sternotomie), mit autogener Arterie, sonstige Arterie
- 36.11.26 ↔ Einfacher (aorto)koronarer Bypass, offen chirurgisch (Thorakotomie, Minithorakotomie, Sternotomie), mit autogener Vene, ohne externes Stabilisierungsnetz
- 36.11.27 ↔ Einfacher (aorto)koronarer Bypass, offen chirurgisch (Thorakotomie, Minithorakotomie, Sternotomie), mit autogener Vene, mit externem Stabilisierungsnetz
- 36.11.28 ↔ Einfacher (aorto)koronarer Bypass, offen chirurgisch (Thorakotomie, Minithorakotomie, Sternotomie), mit Xenotransplantat
- 36.11.2a ↔ Einfacher (aorto)koronarer Bypass, offen chirurgisch (Thorakotomie, Minithorakotomie, Sternotomie), mit Gefäßprothese
- 36.11.31 ↔ Einfacher (aorto)koronarer Bypass, minimalinvasiv, mit autogener Arterie, A. radialis
- 36.11.32 ↔ Einfacher (aorto)koronarer Bypass, minimalinvasiv, mit autogener Arterie, A. mammaria interna (A. thoracica interna)
- 36.11.33 ↔ Einfacher (aorto)koronarer Bypass, minimalinvasiv, mit autogener Arterie, freies A. mammaria interna (A. thoracica interna) Transplantat (IMA-Transplantat)
- 36.11.34 ↔ Einfacher (aorto)koronarer Bypass, minimalinvasiv, mit autogener Arterie, A. abdominalis
- 36.11.35 ↔ Einfacher (aorto)koronarer Bypass, minimalinvasiv, mit autogener Arterie, sonstige Arterie
- 36.11.36 ↔ Einfacher (aorto)koronarer Bypass, minimalinvasiv, mit autogener Vene, ohne externes Stabilisierungsnetz
- 36.11.37 ↔ Einfacher (aorto)koronarer Bypass, minimalinvasiv, mit autogener Vene, mit externem Stabilisierungsnetz

- 36.11.38 ↔ Einfacher (aorto)koronarer Bypass, minimalinvasiv, mit Xenotransplantat
- 36.11.3a ↔ Einfacher (aorto)koronarer Bypass, minimalinvasiv, mit Gefäßprothese
- 36.11.99 ↔ Einfacher (aorto)koronarer Bypass, nach Technik und Material, sonstige
- 36.12.00 ↔ Zweifacher (aorto)koronarer Bypass, nach Technik und Material, n.n.bez.
- 36.12.21 ↔ Zweifacher (aorto)koronarer Bypass, offen chirurgisch (Thorakotomie, Minithorakotomie, Sternotomie), mit autogener Arterie, A. radialis
- 36.12.22 ↔ Zweifacher (aorto)koronarer Bypass, offen chirurgisch (Thorakotomie, Minithorakotomie, Sternotomie), mit autogener Arterie, A. mamma interna (A. thoracica interna)
- 36.12.23 ↔ Zweifacher (aorto)koronarer Bypass, offen chirurgisch (Thorakotomie, Minithorakotomie, Sternotomie), mit autogener Arterie, freies A. mamma interna (A. thoracica interna) Transplantat (IMA-Transplantat)
- 36.12.24 ↔ Zweifacher (aorto)koronarer Bypass, offen chirurgisch (Thorakotomie, Minithorakotomie, Sternotomie), mit autogener Arterie, A. abdominalis
- 36.12.25 ↔ Zweifacher (aorto)koronarer Bypass, offen chirurgisch (Thorakotomie, Minithorakotomie, Sternotomie), mit autogener Arterie, sonstige Arterie
- 36.12.26 ↔ Zweifacher (aorto)koronarer Bypass, offen chirurgisch (Thorakotomie, Minithorakotomie, Sternotomie), mit autogener Vene, ohne externes Stabilisierungsnetz
- 36.12.27 ↔ Zweifacher (aorto)koronarer Bypass, offen chirurgisch (Thorakotomie, Minithorakotomie, Sternotomie), mit autogener Vene, mit externem Stabilisierungsnetz
- 36.12.28 ↔ Zweifacher (aorto)koronarer Bypass, offen chirurgisch (Thorakotomie, Minithorakotomie, Sternotomie), mit Xenotransplantat
- 36.12.2a ↔ Zweifacher (aorto)koronarer Bypass, offen chirurgisch (Thorakotomie, Minithorakotomie, Sternotomie), mit Gefäßprothese
- 36.12.31 ↔ Zweifacher (aorto)koronarer Bypass, minimalinvasiv, mit autogener Arterie, A. radialis
- 36.12.32 ↔ Zweifacher (aorto)koronarer Bypass, minimalinvasiv, mit autogener Arterie, A. mamma interna (A. thoracica interna)
- 36.12.33 ↔ Zweifacher (aorto)koronarer Bypass, minimalinvasiv, mit autogener Arterie, freies A. mamma interna (A. thoracica interna) Transplantat (IMA-Transplantat)
- 36.12.34 ↔ Zweifacher (aorto)koronarer Bypass, minimalinvasiv, mit autogener Arterie, A. abdominalis
- 36.12.35 ↔ Zweifacher (aorto)koronarer Bypass, minimalinvasiv, mit autogener Arterie, sonstige Arterie
- 36.12.36 ↔ Zweifacher (aorto)koronarer Bypass, minimalinvasiv, mit autogener Vene, ohne externes Stabilisierungsnetz
- 36.12.37 ↔ Zweifacher (aorto)koronarer Bypass, minimalinvasiv, mit autogener Vene, mit externem Stabilisierungsnetz
- 36.12.38 ↔ Zweifacher (aorto)koronarer Bypass, minimalinvasiv, mit Xenotransplantat
- 36.12.3a ↔ Zweifacher (aorto)koronarer Bypass, minimalinvasiv, mit Gefäßprothese
- 36.12.99 ↔ Zweifacher (Aorto)koronarer Bypass, nach Material und Technik, sonstige
- 36.13.00 ↔ Dreifacher (aorto)koronarer Bypass, nach Technik und Material, n.n.bez.
- 36.13.21 ↔ Dreifacher (aorto)koronarer Bypass, offen chirurgisch (Thorakotomie, Minithorakotomie, Sternotomie), mit autogener Arterie, A. radialis
- 36.13.22 ↔ Dreifacher (aorto)koronarer Bypass, offen chirurgisch (Thorakotomie, Minithorakotomie, Sternotomie), mit autogener Arterie, A. mamma interna (A. thoracica interna)
- 36.13.23 ↔ Dreifacher (aorto)koronarer Bypass, offen chirurgisch (Thorakotomie, Minithorakotomie, Sternotomie), mit autogener Arterie, freies A. mamma interna (A. thoracica interna) Transplantat (IMA-Transplantat)
- 36.13.24 ↔ Dreifacher (aorto)koronarer Bypass, offen chirurgisch (Thorakotomie, Minithorakotomie, Sternotomie), mit autogener Arterie, A. abdominalis
- 36.13.25 ↔ Dreifacher (aorto)koronarer Bypass, offen chirurgisch (Thorakotomie, Minithorakotomie, Sternotomie), mit autogener Arterie, sonstige Arterie
- 36.13.26 ↔ Dreifacher (aorto)koronarer Bypass, offen chirurgisch (Thorakotomie, Minithorakotomie, Sternotomie), mit autogener Vene, ohne externes Stabilisierungsnetz
- 36.13.27 ↔ Dreifacher (aorto)koronarer Bypass, offen chirurgisch (Thorakotomie, Minithorakotomie, Sternotomie), mit autogener Vene, mit externem Stabilisierungsnetz
- 36.13.28 ↔ Dreifacher (aorto)koronarer Bypass, offen chirurgisch (Thorakotomie, Minithorakotomie, Sternotomie), mit Xenotransplantat
- 36.13.2a ↔ Dreifacher (aorto)koronarer Bypass, offen chirurgisch (Thorakotomie, Minithorakotomie, Sternotomie), mit Gefäßprothese
- 36.13.31 ↔ Dreifacher (aorto)koronarer Bypass, minimalinvasiv, mit autogener Arterie, A. radialis
- 36.13.32 ↔ Dreifacher (aorto)koronarer Bypass, minimalinvasiv, mit autogener Arterie, A. mamma interna (A. thoracica interna)
- 36.13.33 ↔ Dreifacher (aorto)koronarer Bypass, minimalinvasiv, mit autogener Arterie, freies A. mamma interna (A. thoracica interna) Transplantat (IMA-Transplantat)
- 36.13.34 ↔ Dreifacher (aorto)koronarer Bypass, minimalinvasiv, mit autogener Arterie, A. abdominalis
- 36.13.35 ↔ Dreifacher (aorto)koronarer Bypass, minimalinvasiv, mit autogener Arterie, sonstige Arterie
- 36.13.36 ↔ Dreifacher (aorto)koronarer Bypass, minimalinvasiv, mit autogener Vene, ohne externes Stabilisierungsnetz
- 36.13.37 ↔ Dreifacher (aorto)koronarer Bypass, minimalinvasiv, mit autogener Vene, mit externem Stabilisierungsnetz
- 36.13.38 ↔ Dreifacher (aorto)koronarer Bypass, minimalinvasiv, mit Xenotransplantat
- 36.13.3a ↔ Dreifacher (aorto)koronarer Bypass, minimalinvasiv, mit Gefäßprothese
- 36.13.99 ↔ Dreifacher (aorto)koronarer Bypass, nach Technik und Material, sonstige
- 36.18.00 ↔ Vierfacher (aorto)koronarer Bypass, nach Technik und Material, n.n.bez.
- 36.18.11 ↔ Vierfacher (aorto)koronarer Bypass, offen chirurgisch (Thorakotomie, Minithorakotomie, Sternotomie), mit autogener Arterie, A. radialis
- 36.18.12 ↔ Vierfacher (aorto)koronarer Bypass, offen chirurgisch (Thorakotomie, Minithorakotomie, Sternotomie), mit autogener Arterie, A. mamma interna (A. thoracica interna)
- 36.18.13 ↔ Vierfacher (aorto)koronarer Bypass, offen chirurgisch (Thorakotomie, Minithorakotomie, Sternotomie), mit autogener Arterie, freies A. mamma interna (A. thoracica interna) Transplantat (IMA-Transplantat)
- 36.18.14 ↔ Vierfacher (aorto)koronarer Bypass, offen chirurgisch (Thorakotomie, Minithorakotomie, Sternotomie), mit autogener Arterie, A. abdominalis

- 36.18.15 ↔ Vierfacher (aorto)koronarer Bypass, offen chirurgisch (Thorakotomie, Minithorakotomie, Sternotomie), mit autogener Arterie, sonstige Arterie
- 36.18.16 ↔ Vierfacher (aorto)koronarer Bypass, offen chirurgisch (Thorakotomie, Minithorakotomie, Sternotomie), mit autogener Vene, ohne externes Stabilisierungsnetz
- 36.18.17 ↔ Vierfacher (aorto)koronarer Bypass, offen chirurgisch (Thorakotomie, Minithorakotomie, Sternotomie), mit autogener Vene, mit externem Stabilisierungsnetz
- 36.18.18 ↔ Vierfacher (aorto)koronarer Bypass, offen chirurgisch (Thorakotomie, Minithorakotomie, Sternotomie), mit Xenotransplantat
- 36.18.1a ↔ Vierfacher (aorto)koronarer Bypass, offen chirurgisch (Thorakotomie, Minithorakotomie, Sternotomie), mit Gefäßprothese
- 36.18.21 ↔ Vierfacher (aorto)koronarer Bypass, minimalinvasiv, mit autogener Arterie, A. radialis
- 36.18.22 ↔ Vierfacher (aorto)koronarer Bypass, minimalinvasiv, mit autogener Arterie, A. mammaria interna (A. thoracica interna)
- 36.18.23 ↔ Vierfacher (aorto)koronarer Bypass, minimalinvasiv, mit autogener Arterie, freies A. mammaria interna (A. thoracica interna) Transplantat (IMA-Transplantat)
- 36.18.24 ↔ Vierfacher (aorto)koronarer Bypass, minimalinvasiv, mit autogener Arterie, A. abdominalis
- 36.18.25 ↔ Vierfacher (aorto)koronarer Bypass, minimalinvasiv, mit autogener Arterie, sonstige Arterie
- 36.18.26 ↔ Vierfacher (aorto)koronarer Bypass, minimalinvasiv, mit autogener Vene, ohne externes Stabilisierungsnetz
- 36.18.27 ↔ Vierfacher (aorto)koronarer Bypass, minimalinvasiv, mit autogener Vene, mit externem Stabilisierungsnetz
- 36.18.28 ↔ Vierfacher (aorto)koronarer Bypass, minimalinvasiv, mit Xenotransplantat
- 36.18.2a ↔ Vierfacher (aorto)koronarer Bypass, minimalinvasiv, mit Gefäßprothese
- 36.18.99 ↔ Vierfacher (aorto)koronarer Bypass, nach Technik und Material, sonstige
- 36.19 ↔ Sonstige Bypass-Anastomose zur Myokard Revaskularisation
- 36.1a.00 ↔ Fünffacher (aorto)koronarer Bypass, nach Technik und Material, n.n.bez.
- 36.1a.11 ↔ Fünffacher (aorto)koronarer Bypass, offen chirurgisch (Thorakotomie, Minithorakotomie, Sternotomie), mit autogener Arterie, A. radialis
- 36.1a.12 ↔ Fünffacher (aorto)koronarer Bypass, offen chirurgisch (Thorakotomie, Minithorakotomie, Sternotomie), mit autogener Arterie, A. mammaria interna (A. thoracica interna)
- 36.1a.13 ↔ Fünffacher (aorto)koronarer Bypass, offen chirurgisch (Thorakotomie, Minithorakotomie, Sternotomie), mit autogener Arterie, freies A. mammaria interna (A. thoracica interna) Transplantat (IMA-Transplantat)
- 36.1a.14 ↔ Fünffacher (aorto)koronarer Bypass, offen chirurgisch (Thorakotomie, Minithorakotomie, Sternotomie), mit autogener Arterie, A. abdominalis
- 36.1a.15 ↔ Fünffacher (aorto)koronarer Bypass, offen chirurgisch (Thorakotomie, Minithorakotomie, Sternotomie), mit autogener Arterie, sonstige Arterie
- 36.1a.16 ↔ Fünffacher (aorto)koronarer Bypass, offen chirurgisch (Thorakotomie, Minithorakotomie, Sternotomie), mit autogener Vene, ohne externes Stabilisierungsnetz
- 36.1a.17 ↔ Fünffacher (aorto)koronarer Bypass, offen chirurgisch (Thorakotomie, Minithorakotomie, Sternotomie), mit autogener Vene, mit externem Stabilisierungsnetz
- 36.1a.18 ↔ Fünffacher (aorto)koronarer Bypass, offen chirurgisch (Thorakotomie, Minithorakotomie, Sternotomie), mit Xenotransplantat
- 36.1a.1a ↔ Fünffacher (aorto)koronarer Bypass, offen chirurgisch (Thorakotomie, Minithorakotomie, Sternotomie), mit Gefäßprothese
- 36.1a.21 ↔ Fünffacher (aorto)koronarer Bypass, minimalinvasiv, mit autogener Arterie, A. radialis
- 36.1a.22 ↔ Fünffacher (aorto)koronarer Bypass, minimalinvasiv, mit autogener Arterie, A. mammaria interna (A. thoracica interna)
- 36.1a.23 ↔ Fünffacher (aorto)koronarer Bypass, minimalinvasiv, mit autogener Arterie, freies A. mammaria interna (A. thoracica interna) Transplantat (IMA-Transplantat)
- 36.1a.24 ↔ Fünffacher (aorto)koronarer Bypass, minimalinvasiv, mit autogener Arterie, A. abdominalis
- 36.1a.25 ↔ Fünffacher (aorto)koronarer Bypass, minimalinvasiv, mit autogener Arterie, sonstige Arterie
- 36.1a.26 ↔ Fünffacher (aorto)koronarer Bypass, minimalinvasiv, mit autogener Vene, ohne externes Stabilisierungsnetz
- 36.1a.27 ↔ Fünffacher (aorto)koronarer Bypass, minimalinvasiv, mit autogener Vene, mit externem Stabilisierungsnetz
- 36.1a.28 ↔ Fünffacher (aorto)koronarer Bypass, minimalinvasiv, mit Xenotransplantat
- 36.1a.2a ↔ Fünffacher (aorto)koronarer Bypass, minimalinvasiv, mit Gefäßprothese
- 36.1a.99 ↔ Fünffacher (aorto)koronarer Bypass, sonstige
- 36.1b.00 ↔ Sechs- und mehrfacher (aorto)koronarer Bypass, nach Technik und Material, n.n.bez.
- 36.1b.11 ↔ Sechs- und mehrfacher (aorto)koronarer Bypass, offen chirurgisch (Thorakotomie, Minithorakotomie, Sternotomie), mit autogener Arterie, A. radialis
- 36.1b.12 ↔ Sechs- und mehrfacher (aorto)koronarer Bypass, offen chirurgisch (Thorakotomie, Minithorakotomie, Sternotomie), mit autogener Arterie, A. mammaria interna (A. thoracica interna)
- 36.1b.13 ↔ Sechs- und mehrfacher (aorto)koronarer Bypass, offen chirurgisch (Thorakotomie, Minithorakotomie, Sternotomie), mit autogener Arterie, freies A. mammaria interna (A. thoracica interna) Transplantat (IMA-Transplantat)
- 36.1b.14 ↔ Sechs- und mehrfacher (aorto)koronarer Bypass, offen chirurgisch (Thorakotomie, Minithorakotomie, Sternotomie), mit autogener Arterie, A. abdominalis
- 36.1b.15 ↔ Sechs- und mehrfacher (aorto)koronarer Bypass, offen chirurgisch (Thorakotomie, Minithorakotomie, Sternotomie), mit autogener Arterie, sonstige Arterie
- 36.1b.16 ↔ Sechs- und mehrfacher (aorto)koronarer Bypass, offen chirurgisch (Thorakotomie, Minithorakotomie, Sternotomie), mit autogener Vene, ohne externes Stabilisierungsnetz
- 36.1b.17 ↔ Sechs- und mehrfacher (aorto)koronarer Bypass, offen chirurgisch (Thorakotomie, Minithorakotomie, Sternotomie), mit autogener Vene, mit externem Stabilisierungsnetz
- 36.1b.18 ↔ Sechs- und mehrfacher (aorto)koronarer Bypass, offen chirurgisch (Thorakotomie, Minithorakotomie, Sternotomie), mit Xenotransplantat
- 36.1b.1a ↔ Sechs- und mehrfacher (aorto)koronarer Bypass, offen chirurgisch (Thorakotomie, Minithorakotomie, Sternotomie), mit Gefäßprothese
- 36.1b.21 ↔ Sechs- und mehrfacher (aorto)koronarer Bypass, minimalinvasiv, mit autogener Arterie, A. radialis
- 36.1b.22 ↔ Sechs- und mehrfacher (aorto)koronarer Bypass, minimalinvasiv, mit autogener Arterie, A. mammaria interna (A. thoracica interna)

36.1b.23 ↔	Sechs- und mehrfacher (aorto)koronarer Bypass, minimalinvasiv, mit autogener Arterie, freies A. mammaria interna (A. thoracica interna) Transplantat (IMA-Transplantat)	36.2 ↔	Myokard-Revaskularisation mit Arterien-Implantat
36.1b.24 ↔	Sechs- und mehrfacher (aorto)koronarer Bypass, minimalinvasiv, mit autogener Arterie, A. abdominalis	36.31 ↔	Transmyokardiale Revaskularisation am offenen Thorax
36.1b.25 ↔	Sechs- und mehrfacher (aorto)koronarer Bypass, minimalinvasiv, mit autogener Arterie, sonstige Arterie	36.32 ↔	Sonstige transmyokardiale Revaskularisation
36.1b.26 ↔	Sechs- und mehrfacher (aorto)koronarer Bypass, minimalinvasiv, mit autogener Vene, ohne externes Stabilisierungsnetz	36.33 ↔	Endoskopische transmyokardiale Revaskularisation
36.1b.27 ↔	Sechs- und mehrfacher (aorto)koronarer Bypass, minimalinvasiv, mit autogener Vene, mit externem Stabilisierungsnetz	36.34 ↔	Perkutane transmyokardiale Revaskularisation
36.1b.28 ↔	Sechs- und mehrfacher (aorto)koronarer Bypass, minimalinvasiv, mit Xenotransplantat	36.39.00 ↔	Sonstige Herz-Revaskularisation, n.n.bez.
36.1b.2a ↔	Sechs- und mehrfacher (aorto)koronarer Bypass, minimalinvasiv, mit Gefässprothese	36.39.10 ↔	Herz-Revaskularisation durch Koronararterienpatch
36.1b.99 ↔	Sechs- und mehrfacher (aorto)koronarer Bypass, nach Technik und Material, sonstige	36.39.11 ↔	Revision eines Koronararterienbypass
		36.39.12 ↔	Neuanlage eines Koronararterienbypass
		36.39.13 ↔	Transposition von Koronararterien
		36.39.99 ↔	Sonstige Herz-Revaskularisation, sonstige
		36.91 ↔	Korrektur eines Koronargefäss-Aneurysmas
		36.99.00 ↔	Sonstige Operationen an Herzgefässen n.n.bez.
		36.99.20 ↔	Operationen bei kongenitalen Anomalien der Herzgefässe
		36.99.30 ↔	Rekonstruktion des Koronarostiums
		36.99.40 ↔	Sympathektomie der Koronararterien
		36.99.99 ↔	Sonstige Operationen an Herzgefässen, sonstige

Prozedur F31-4

34.03 ↔	Wiedereröffnung einer Thorakotomie	35.g4.13 ↔	Revision eines Trikuspidalklappenersatzes, endovaskulärer Zugang
35.95 ↔	Revision einer Korrekturoperation am Herzen	35.g4.14 ↔	Revision eines Trikuspidalklappenersatzes, transapikal
35.g0 ↔	Revision eines Herzklappenersatzes, n.n.bez.	35.g9 ↔	Revision eines Herzklappenersatzes, sonstige
35.g1.11 ↔	Revision eines Aortenklappenersatzes, über vollständige Sternotomie	38.45.00 ↔	Resektion von thorakalen Blutgefässen mit Ersatz, n.n.bez.
35.g1.12 ↔	Revision eines Aortenklappenersatzes, über minimal-invasive Thorakotomie (partielle obere Sternotomie, laterale Thorakotomie)	38.45.10 ↔	Resektion der thorakalen Aorta mit Ersatz, n.n.bez.
35.g1.13 ↔	Revision eines Aortenklappenersatzes, endovaskulärer Zugang	38.45.11 ↔	Resektion der Aorta ascendens oder des Aortenbogens mit Ersatz
35.g1.14 ↔	Revision eines Aortenklappenersatzes, transapikal	38.45.12 ↔	Resektion der Aorta thoracica mit Ersatz
35.g2.11 ↔	Revision eines Mitralklappenersatzes, über vollständige Sternotomie	38.45.13 ↔	Resektion der Aorta thoracoabdominalis mit Ersatz
35.g2.12 ↔	Revision eines Mitralklappenersatzes, über minimal-invasive Thorakotomie (partielle obere Sternotomie, laterale Thorakotomie)	38.45.14 ↔	Resektion der thorakalen Aorta und Ersatz mit Hybridprothese
35.g2.13 ↔	Revision eines Mitralklappenersatzes, endovaskulärer Zugang	38.45.19 ↔	Resektion der thorakalen Aorta mit Ersatz, sonstige
35.g2.14 ↔	Revision eines Mitralklappenersatzes, transapikal	38.45.20 ↔	Resektion sonstiger thorakaler Arterien mit Ersatz, n.n.bez.
35.g3.11 ↔	Revision eines Pulmonalklappenersatzes, über vollständige Sternotomie	38.45.21 ↔	Resektion der A. pulmonalis mit Ersatz
35.g3.12 ↔	Revision eines Pulmonalklappenersatzes, über minimal-invasive Thorakotomie (partielle obere Sternotomie, laterale Thorakotomie)	38.45.22 ↔	Resektion des Truncus brachiocephalicus mit Ersatz
35.g3.13 ↔	Revision eines Pulmonalklappenersatzes, endovaskulärer Zugang	38.45.29 ↔	Resektion sonstiger thorakaler Arterien mit Ersatz
35.g3.14 ↔	Revision eines Pulmonalklappenersatzes, transapikal	38.45.30 ↔	Resektion thorakaler Venen mit Ersatz, n.n.bez.
35.g4.11 ↔	Revision eines Trikuspidalklappenersatzes, über vollständige Sternotomie	38.45.31 ↔	Resektion der V. cava superior mit Ersatz
35.g4.12 ↔	Revision eines Trikuspidalklappenersatzes, über minimal-invasive Thorakotomie (partielle obere Sternotomie, laterale Thorakotomie)	38.45.38 ↔	Resektion sonstiger tiefer thorakaler Venen mit Ersatz
		38.45.39 ↔	Resektion thorakaler Venen mit Ersatz, sonstige
		38.45.99 ↔	Resektion von thorakalen Blutgefässen mit Ersatz, sonstige

ADRG F33

Grosse rekonstruktive Gefässeingriffe ohne Herz-Lungen-Maschine, mit Mehretagen- oder Aorteneingriff oder Reoperation

(Jede Prozedur in Tabelle F33-1 ausser F33-2) und (Prozedur in mindestens zwei der Tabellen F33-3, F33-4, F33-5, F33-6, F33-7, F33-8, F33-9, F33-10, F33-11, F33-12, F33-13, F33-14 oder mindestens eine Prozedur in Tabelle F33-15)

DRG F33A

Grosse rekonstruktive Gefässeingriffe ohne Herz-Lungen-Maschine, mit Mehretagen- od. Aorteneingriff od. Reoperation mit äusserst schw. CC od. Intensivmedizinische Komplexbehandlung > 196/184 Aufwandspunkte u. komplexer Eingriff

(PCCL > 3 oder Prozedur in Tabelle F33-16) und (Prozedur in Tabelle F33-17)

DRG F33B

Grosse rekonstruktive Gefässeingriffe ohne Herz-Lungen-Maschine, mit Mehretagen- oder Aorteneingriff oder Reoperation mit äusserst schweren CC oder Intensivmedizinische Komplexbehandlung > 196/184 Aufwandspunkte

PCCL > 3 oder Prozedur in Tabelle F33-16

DRG F33C

Grosse rekonstruktive Gefässeingriffe ohne Herz-Lungen-Maschine, mit Mehretagen- oder Aorteneingriff oder Reoperation, mit komplexem Eingriff

Prozedur in Tabelle F33-17

DRG F33D

Grosse rekonstruktive Gefässeingriffe ohne Herz-Lungen-Maschine, mit Mehretagen- oder Aorteneingriff oder Reoperation

Prozedur F33-1

38.14.00 ↔	Enderarteriektomie der Aorta, n.n.bez.	38.37.11 ↔	Resektion der V. cava inferior mit Anastomose
38.14.10 ↔	Enderarteriektomie von Aorta ascendens und Aortenbogen	38.37.12 ↔	Resektion der V. iliaca mit Anastomose
38.14.20 ↔	Enderarteriektomie der Aorta descendens	38.37.19 ↔	Resektion von tiefen abdominalen Venen mit Anastomose, sonstige
38.14.30 ↔	Enderarteriektomie der Aorta abdominalis	38.37.99 ↔	Resektion von abdominalen Venen mit Anastomose, sonstige
38.14.99 ↔	Enderarteriektomie der Aorta, sonstige	38.38.00 ↔	Resektion von Arterien der unteren Extremität mit Anastomose, n.n.bez.
38.16.00 ↔	Enderarteriektomie von abdominalen Arterien, n.n.bez.	38.38.10 ↔	Resektion der A. femoralis mit Anastomose (communis) (superficialis)
38.16.10 ↔	Enderarteriektomie von viszeralen Arterien, n.n.bez.	38.38.11 ↔	Resektion der A. profunda femoris mit Anastomose
38.16.11 ↔	Enderarteriektomie des Truncus coeliacus	38.38.12 ↔	Resektion der A. poplitea mit Anastomose
38.16.12 ↔	Enderarteriektomie der A. gastrica	38.38.99 ↔	Resektion von Arterien der unteren Extremität mit Anastomose, sonstige
38.16.13 ↔	Enderarteriektomie der A. hepatica	38.41 ↔	Resektion von intrakraniellen Blutgefässen mit Ersatz
38.16.14 ↔	Enderarteriektomie der A. lienalis	38.44.00 ↔	Resektion der Aorta abdominalis mit Ersatz, n.n.bez.
38.16.15 ↔	Enderarteriektomie der A. renalis	38.44.10 ↔	Resektion der Aorta abdominalis, suprarenal mit Ersatz
38.16.16 ↔	Enderarteriektomie der A. mesenterialis	38.44.11 ↔	Resektion der Aorta abdominalis, infrarenal mit Ersatz
38.16.17 ↔	Enderarteriektomie der A. lumbalis	38.44.12 ↔	Resektion der Aorta abdominalis, juxtarenal mit Ersatz
38.16.18 ↔	Enderarteriektomie der A. iliaca	38.44.99 ↔	Resektion der Aorta abdominalis mit Ersatz, sonstige
38.16.19 ↔	Enderarteriektomie von viszeralen Arterien, sonstige	38.46 ↔	Resektion von abdominalen Arterien mit Ersatz
38.16.99 ↔	Enderarteriektomie von abdominalen Arterien, sonstige	38.47.00 ↔	Resektion von abdominalen Venen mit Ersatz, n.n.bez.
38.34.00 ↔	Resektion der Aorta mit Anastomose, n.n.bez.	38.47.10 ↔	Resektion von tiefen abdominalen Venen mit Ersatz, n.n.bez.
38.34.10 ↔	Resektion der Aorta ascendens und des Aortenbogens mit Anastomose	38.47.11 ↔	Resektion der V. cava inferior mit Ersatz
38.34.20 ↔	Resektion der Aorta descendens mit Anastomose	38.47.12 ↔	Resektion der V. iliaca mit Ersatz
38.34.30 ↔	Resektion der Aorta abdominalis mit Anastomose	38.47.19 ↔	Resektion von tiefen abdominalen Venen mit Ersatz, sonstige
38.34.99 ↔	Resektion der Aorta mit Anastomose, sonstige	38.47.99 ↔	Resektion von abdominalen Venen mit Ersatz, sonstige
38.36.00 ↔	Resektion von abdominalen Arterien mit Anastomose, n.n.bez.	38.48.00 ↔	Resektion von Arterien der unteren Extremität mit Ersatz, n.n.bez.
38.36.10 ↔	Resektion von viszeralen Arterien mit Anastomose, n.n.bez.	38.48.10 ↔	Resektion der A. femoralis mit Ersatz (communis) (superficialis)
38.36.11 ↔	Resektion des Truncus coeliacus mit Anastomose	38.48.11 ↔	Resektion der A. profunda femoris mit Ersatz
38.36.12 ↔	Resektion der A. gastrica mit Anastomose	38.48.12 ↔	Resektion der A. poplitea mit Ersatz
38.36.13 ↔	Resektion der A. hepatica mit Anastomose	38.48.13 ↔	Resektion von Arterien des Unterschenkels mit Ersatz
38.36.14 ↔	Resektion der A. lienalis mit Anastomose		
38.36.15 ↔	Resektion der A. renalis mit Anastomose		
38.36.16 ↔	Resektion der A. mesenterialis mit Anastomose		
38.36.17 ↔	Resektion der A. iliaca mit Anastomose		
38.36.19 ↔	Resektion von viszeralen Arterien mit Anastomose, sonstige		
38.36.99 ↔	Resektion von abdominalen Arterien mit Anastomose, sonstige		
38.37.00 ↔	Resektion von abdominalen Venen mit Anastomose, n.n.bez.		
38.37.10 ↔	Resektion von tiefen abdominalen Venen mit Anastomose, n.n.bez.		

38.48.99 ↔	Resektion von Arterien der unteren Extremität mit Ersatz, sonstige	39.29.82 ↔	Temporärer intraoperativer Shunt, arteriovenös
39.22.00 ↔	Bypass zwischen Aorta, A. subclavia und A. carotis, n.n.bez.	39.29.89 ↔	Temporärer intraoperativer Shunt, sonstige
39.22.10 ↔	Bypass an der A. carotis, n.n.bez.	39.29.99 ↔	Sonstiger (peripherer) Gefäss-Shunt oder -Bypass, sonstige
39.22.11 ↔	Bypass zwischen A. carotis und A. carotis	39.72.00 ↔	Endovaskuläre plastische Rekonstruktion oder Okklusion von Gefässen am Kopf und Hals, n.n.bez.
39.22.12 ↔	Bypass zwischen A. carotis und A. vertebralis	39.72.10 ↔	Selektive Embolisation von intrakraniellen Gefässen, n.n.bez.
39.22.13 ↔	Bypass zwischen A. carotis und A. subclavia	39.72.11 ↔	Selektive Embolisation von intrakraniellen Gefässen mit Partikeln oder Metallspiralen
39.22.14 ↔	Bypass zwischen A. carotis und Aorta	39.72.12 ↔	Selektive Embolisation von intrakraniellen Gefässen mit embolisierenden Flüssigkeiten, ablösbaren Ballons oder Schirmen
39.22.19 ↔	Bypass an der A. carotis, sonstige	39.72.13 ↔	Selektive Embolisation von intrakraniellen Gefässen durch Stents als Flow-Diverter
39.22.20 ↔	Bypass an der A. subclavia, n.n.bez.	39.72.14 ↔	Selektive Embolisation von intrakraniellen Gefässen mit adhäsivem Embolisat
39.22.21 ↔	Bypass zwischen A. subclavia und Aorta	39.72.19 ↔	Selektive Embolisation von intrakraniellen Gefässen, sonstige
39.22.29 ↔	Bypass an der A. subclavia, sonstige	39.72.20 ↔	Selektive Embolisation von extrakraniellen Gefässen des Kopfes und des Halses, n.n.bez.
39.22.99 ↔	Bypass zwischen Aorta, A. subclavia und A. carotis, sonstige	39.72.21 ↔	Selektive Embolisation von extrakraniellen Gefässen des Kopfes und des Halses mit Partikeln oder Metallspiralen
39.23 ↔	Sonstiger intrathorakaler, vaskulärer Shunt oder Bypass	39.72.22 ↔	Selektive Embolisation von extrakraniellen Gefässen des Kopfes und des Halses mit embolisierenden Flüssigkeiten, ablösbaren Ballons oder Schirmen
39.24 ↔	Aorto-renaler Bypass	39.72.24 ↔	Selektive Embolisation von extrakraniellen Gefässen des Kopfes und des Halses mit adhäsivem Embolisat
39.25.00 ↔	Aorto-iliaco-femoraler Bypass, n.n.bez.	39.72.29 ↔	Selektive Embolisation von extrakraniellen Gefässen des Kopfes und des Halses, sonstige
39.25.10 ↔	Aorto-iliaco-femoraler Bypass, aortal, n.n.bez.	39.72.30 ↔	Perkutan-transluminale Embolisation einer Gefässmissbildung durch Mikrokatheter, n.n.bez.
39.25.11 ↔	Aorto-iliakaler Bypass	39.72.31 ↔	Perkutan-transluminale Embolisation einer Gefässmissbildung durch Mikrokatheter, Verwendung von einem Mikrokatheter
39.25.12 ↔	Aorto-femoraler Bypass	39.72.32 ↔	Perkutan-transluminale Embolisation einer Gefässmissbildung durch Mikrokatheter, Verwendung von zwei Mikrokathetern
39.25.13 ↔	Aorto-poplitealer Bypass	39.72.33 ↔	Perkutan-transluminale Embolisation einer Gefässmissbildung durch Mikrokatheter, Verwendung von drei Mikrokathetern
39.25.14 ↔	Aorto-cruraler Bypass	39.72.34 ↔	Perkutan-transluminale Embolisation einer Gefässmissbildung durch Mikrokatheter, Verwendung von vier Mikrokathetern
39.25.19 ↔	Aorto-iliaco-femoraler Bypass, aortal, sonstige	39.72.35 ↔	Perkutan-transluminale Embolisation einer Gefässmissbildung durch Mikrokatheter, Verwendung von fünf Mikrokathetern
39.25.20 ↔	Iliaco-femoraler Bypass, n.n.bez.	39.72.36 ↔	Perkutan-transluminale Embolisation einer Gefässmissbildung durch Mikrokatheter, Verwendung von 6 und mehr Mikrokathetern
39.25.21 ↔	Ilio-iliakaler Bypass	39.72.99 ↔	Endovaskuläre plastische Rekonstruktion oder Okklusion von Gefässen am Kopf und Hals, sonstige
39.25.22 ↔	Ilio-femoraler Bypass	39.79.11 ↔	Endovaskuläre Implantation eines Grafts an Viszeralgefässen
39.25.23 ↔	Ilio-poplitealer Bypass	39.79.12 ↔	Endovaskuläre Implantation eines Grafts an Gefässen des Beckens
39.25.24 ↔	Ilio-cruraler Bypass	39.79.13 ↔	Endovaskuläre Implantation eines Grafts an abdominalen Gefässen
39.25.29 ↔	Iliaco-femoraler Bypass, sonstige	39.79.19 ↔	Endovaskuläre Implantation eines Grafts an sonstigen Gefässen, sonstige
39.25.30 ↔	Obturator-Bypass (extraanatomisch)	39.79.21 ↔	Coil-Embolisation oder -Verschluss von Gefässen der oberen Extremitäten
39.25.99 ↔	Aorto-iliaco-femoraler Bypass, sonstige	39.79.22 ↔	Coil-Embolisation oder -Verschluss der Aorta
39.26.00 ↔	Sonstiger intra-abdominaler Gefäss-Shunt oder -Bypass, n.n.bez.	39.79.24 ↔	Coil-Embolisation oder -Verschluss von thorakalen Gefässen
39.26.10 ↔	Sonstiger intra-abdominaler Gefäss-Shunt oder -Bypass, Viszeralarterien	39.79.25 ↔	Coil-Embolisation oder -Verschluss von viszeralen Gefässen
39.26.11 ↔	Sonstiger intra-abdominaler Gefäss-Shunt oder -Bypass, Aorta	39.79.26 ↔	Coil-Embolisation oder -Verschluss von abdominalen Gefässen
39.26.12 ↔	Sonstiger intra-abdominaler Gefäss-Shunt oder -Bypass, A. renalis		
39.26.19 ↔	Sonstiger intra-abdominaler Gefäss-Shunt oder -Bypass, sonstige Viszeralarterien		
39.26.99 ↔	Sonstiger intra-abdominaler Gefäss-Shunt oder -Bypass, sonstige		
39.29.00 ↔	Sonstiger (peripherer) Gefäss-Shunt oder -Bypass, n.n.bez.		
39.29.10 ↔	Gefäss-Shunt oder Bypass an Arterien der unteren Extremität, n.n.bez.		
39.29.11 ↔	Femorofemoraler Gefäss-Shunt oder -Bypass		
39.29.12 ↔	Femoropoplitealer Gefäss-Shunt oder -Bypass		
39.29.13 ↔	Femorocruraler Gefäss-Shunt oder -Bypass		
39.29.14 ↔	Femoropedaler Gefäss-Shunt oder -Bypass		
39.29.15 ↔	Popliteocruraler und popliteopedaler Gefäss-Shunt oder -Bypass		
39.29.16 ↔	Gefäss-Shunt oder Bypass an Arterien des Unterschenkels und des Fusses		
39.29.19 ↔	Gefäss-Shunt oder Bypass an Arterien der unteren Extremität, sonstige		
39.29.20 ↔	Gefäss-Shunt oder Bypass an Arterien der oberen Extremität		
39.29.30 ↔	Sonstiger (peripherer) Gefäss-Shunt oder -Bypass, extraanatomisch, n.n.bez.		
39.29.31 ↔	Subclaviafemoraler Gefäss-Shunt oder Bypass		
39.29.32 ↔	Axillofemoraler Gefäss-Shunt oder Bypass		
39.29.33 ↔	Femorofemoraler Cross-over-Bypass		
39.29.39 ↔	Sonstiger (peripherer) Gefäss-Shunt oder -Bypass, extraanatomisch, sonstige		
39.29.40 ↔	Gefäss-Shunt oder -Bypass an Venen		
39.29.80 ↔	Temporärer intraoperativer Shunt, n.n.bez.		
39.29.81 ↔	Temporärer intraoperativer Shunt, arterioarteriell		

- 39.79.27 ↔ Coil-Embolisation oder -Verschluss von Gefässen der unteren Extremitäten
- 39.79.28 ↔ Coil-Embolisation oder -Verschluss von spinalen Gefässen
- 39.79.29 ↔ Coil-Embolisation oder -Verschluss von sonstigen Gefässen, sonstige
- 39.79.30 ↔ Selektive Embolisation mit embolisierenden Flüssigkeiten von sonstigen Gefässen, n.n.bez.
- 39.79.31 ↔ Selektive Embolisation mit embolisierenden Flüssigkeiten von Gefässen der oberen Extremitäten
- 39.79.32 ↔ Selektive Embolisation mit embolisierenden Flüssigkeiten der Aorta
- 39.79.34 ↔ Selektive Embolisation mit embolisierenden Flüssigkeiten von thorakalen Gefässen
- 39.79.35 ↔ Selektive Embolisation mit embolisierenden Flüssigkeiten von viszeralen Gefässen
- 39.79.36 ↔ Selektive Embolisation mit embolisierenden Flüssigkeiten von abdominalen Gefässen
- 39.79.38 ↔ Selektive Embolisation mit embolisierenden Flüssigkeiten von spinalen Gefässen
- 39.79.39 ↔ Selektive Embolisation mit embolisierenden Flüssigkeiten von sonstigen Gefässen, sonstige
- 39.79.40 ↔ Selektive Embolisation mit ablösbaren Ballons von sonstigen Gefässen, n.n.bez.
- 39.79.41 ↔ Selektive Embolisation mit ablösbaren Ballons von Gefässen der oberen Extremitäten
- 39.79.42 ↔ Selektive Embolisation mit ablösbaren Ballons der Aorta
- 39.79.44 ↔ Selektive Embolisation mit ablösbaren Ballons von thorakalen Gefässen
- 39.79.45 ↔ Selektive Embolisation mit ablösbaren Ballons von viszeralen Gefässen
- 39.79.46 ↔ Selektive Embolisation mit ablösbaren Ballons von abdominalen Gefässen
- 39.79.47 ↔ Selektive Embolisation mit ablösbaren Ballons von spinalen Gefässen
- 39.79.48 ↔ Selektive Embolisation mit ablösbaren Ballons von Gefässen der unteren Extremitäten
- 39.79.49 ↔ Selektive Embolisation mit ablösbaren Ballons von sonstigen Gefässen, sonstige
- 39.79.50 ↔ Selektive Embolisation mit Schirmen von sonstigen Gefässen, n.n.bez.
- 39.79.51 ↔ Selektive Embolisation mit Schirmen von Gefässen der oberen Extremitäten
- 39.79.52 ↔ Selektive Embolisation mit Schirmen der Aorta
- 39.79.54 ↔ Selektive Embolisation mit Schirmen von thorakalen Gefässen
- 39.79.55 ↔ Selektive Embolisation mit Schirmen von viszeralen Gefässen
- 39.79.56 ↔ Selektive Embolisation mit Schirmen von abdominalen Gefässen
- 39.79.57 ↔ Selektive Embolisation mit Schirmen von Gefässen der unteren Extremitäten
- 39.79.58 ↔ Selektive Embolisation mit Schirmen von spinalen Gefässen
- 39.79.59 ↔ Selektive Embolisation mit Schirmen von sonstigen Gefässen, sonstige
- 39.79.60 ↔ Selektive Embolisation mit Partikeln von sonstigen Gefässen, n.n.bez.
- 39.79.61 ↔ Selektive Embolisation mit Partikeln von Gefässen der oberen Extremitäten
- 39.79.62 ↔ Selektive Embolisation mit Partikeln der Aorta
- 39.79.64 ↔ Selektive Embolisation mit Partikeln von thorakalen Gefässen
- 39.79.65 ↔ Selektive Embolisation mit Partikeln von viszeralen Gefässen
- 39.79.66 ↔ Selektive Embolisation mit Partikeln von abdominalen Gefässen
- 39.79.67 ↔ Selektive Embolisation mit Partikeln von Gefässen der unteren Extremitäten
- 39.79.68 ↔ Selektive Embolisation mit Partikeln von spinalen Gefässen
- 39.79.69 ↔ Selektive Embolisation mit Partikeln von sonstigen Gefässen, sonstige
- 39.79.70 ↔ Kathetertechnischer Verschluss von Arterien mittels Laser, sonstigen Gefässen, n.n.bez.
- 39.79.71 ↔ Kathetertechnischer Verschluss mittels Laser, an Arterien der oberen Extremitäten
- 39.79.72 ↔ Kathetertechnischer Verschluss mittels Laser, an der Aorta
- 39.79.74 ↔ Kathetertechnischer Verschluss mittels Laser, an thorakalen Gefässen
- 39.79.75 ↔ Kathetertechnischer Verschluss mittels Laser, an Gefässen der unteren Extremitäten
- 39.79.76 ↔ Kathetertechnischer Verschluss mittels Laser, an viszeralen Gefässen
- 39.79.77 ↔ Kathetertechnischer Verschluss mittels Laser, an abdominalen Gefässen
- 39.79.79 ↔ Kathetertechnischer Verschluss von Arterien mittels Laser, sonstige Gefässe, sonstige
- 39.79.80 ↔ Kathetertechnischer Verschluss von Arterien mittels Radiofrequenz, sonstige Gefässe, n.n.bez.
- 39.79.81 ↔ Kathetertechnischer Verschluss mittels Radiofrequenz an Arterien der oberen Extremitäten
- 39.79.82 ↔ Kathetertechnischer Verschluss mittels Radiofrequenz an der Aorta
- 39.79.84 ↔ Kathetertechnischer Verschluss mittels Radiofrequenz an thorakalen Gefässen
- 39.79.85 ↔ Kathetertechnischer Verschluss mittels Radiofrequenz an Gefässen der unteren Extremitäten
- 39.79.86 ↔ Kathetertechnischer Verschluss mittels Radiofrequenz an viszeralen Gefässen
- 39.79.87 ↔ Kathetertechnischer Verschluss mittels Radiofrequenz an abdominalen Gefässen
- 39.79.89 ↔ Kathetertechnischer Verschluss mittels Radiofrequenz an sonstigen Gefässen, sonstige
- 39.99.21 ↔ Operationen bei kongenitaler Anomalie des Aortenisthmus (Stenose) oder bei unterbrochenem Aortenbogen

Prozedur F33-10

- 38.38.10 ↔ Resektion der A. femoralis mit Anastomose (communis) (superficialis)
- 38.38.11 ↔ Resektion der A. profunda femoris mit Anastomose
- 38.48.10 ↔ Resektion der A. femoralis mit Ersatz (communis) (superficialis)
- 38.48.11 ↔ Resektion der A. profunda femoris mit Ersatz
- 39.25.00 ↔ Aorto-iliaco-femoraler Bypass, n.n.bez.
- 39.25.10 ↔ Aorto-iliaco-femoraler Bypass, aortal, n.n.bez.
- 39.25.12 ↔ Aorto-femoraler Bypass
- 39.25.19 ↔ Aorto-iliaco-femoraler Bypass, aortal, sonstige
- 39.25.20 ↔ Iliaco-femoraler Bypass, n.n.bez.
- 39.25.22 ↔ Ilio-femoraler Bypass
- 39.25.29 ↔ Iliaco-femoraler Bypass, sonstige
- 39.25.99 ↔ Aorto-iliaco-femoraler Bypass, sonstige
- 39.29.11 ↔ Femorofemoraler Gefäss-Shunt oder -Bypass

Prozedur F33-11

- | | |
|---|-------------------------------------|
| 38.38.12 ↔ Resektion der A. poplitea mit Anastomose | 39.25.13 ↔ Aorto-poplitealer Bypass |
| 38.48.12 ↔ Resektion der A. poplitea mit Ersatz | 39.25.23 ↔ Ilio-poplitealer Bypass |

Prozedur F33-12

- | | |
|---|----------------------------------|
| 38.48.13 ↔ Resektion von Arterien des Unterschenkels mit Ersatz | 39.25.14 ↔ Aorto-cruraler Bypass |
| | 39.25.24 ↔ Ilio-cruraler Bypass |

Prozedur F33-13

- | | |
|---|--|
| 39.29.12 ↔ Femoropoplitealer Gefäss-Shunt oder -Bypass | 39.29.31 ↔ Subclaviafemoraler Gefäss-Shunt oder Bypass |
| 39.29.13 ↔ Femorocruraler Gefäss-Shunt oder -Bypass | 39.29.32 ↔ Axillofemoraler Gefäss-Shunt oder Bypass |
| 39.29.14 ↔ Femoropedaler Gefäss-Shunt oder -Bypass | 39.29.33 ↔ Femorofemoraler Cross-over-Bypass |
| 39.29.15 ↔ Popliteocruraler und popliteopedaler Gefäss-Shunt oder -Bypass | |

Prozedur F33-14

- 39.25.30 ↔ Obturator-Bypass (extraanatomisch)

Prozedur F33-15

- | | |
|--|---|
| 38.44.00 ↔ Resektion der Aorta abdominalis mit Ersatz, n.n.bez. | 39.71.12 ↔ Endovaskuläre Implantation eines Grafts in Aorta abdominalis, Bifurkationsprothese, aortobiliakal, ohne Fenestrierung oder Seitenarm |
| 38.44.10 ↔ Resektion der Aorta abdominalis, suprarenal mit Ersatz | 39.71.13 ↔ Endovaskuläre Implantation eines Grafts in Aorta abdominalis, Bifurkationsprothese, aortobiliakal, mit Fenestrierung oder Seitenarm |
| 38.44.11 ↔ Resektion der Aorta abdominalis, infrarenal mit Ersatz | 39.71.14 ↔ Endovaskuläre Implantation eines Grafts in Aorta abdominalis, Rohrprothese, aortal, ohne Fenestrierung oder Seitenarm |
| 38.44.12 ↔ Resektion der Aorta abdominalis, juxtarenal mit Ersatz | 39.71.15 ↔ Endovaskuläre Implantation eines Grafts in Aorta abdominalis, Rohrprothese, aortal, mit Fenestrierung oder Seitenarm |
| 38.44.99 ↔ Resektion der Aorta abdominalis mit Ersatz, sonstige | 39.71.99 ↔ Endovaskuläre Implantation eines Grafts in Aorta abdominalis, sonstige |
| 38.45.10 ↔ Resektion der thorakalen Aorta mit Ersatz, n.n.bez. | 39.73.00 ↔ Endovaskuläre Implantation eines Grafts an der thorakalen Aorta, n.n.bez. |
| 38.45.11 ↔ Resektion der Aorta ascendens oder des Aortenbogens mit Ersatz | 39.73.10 ↔ Endovaskuläre Implantation eines Grafts in die Aorta thoracica, ohne Fenestrierung oder Seitenarm |
| 38.45.12 ↔ Resektion der Aorta thoracica mit Ersatz | 39.73.11 ↔ Endovaskuläre Implantation eines Grafts in die Aorta thoracica, mit Fenestrierung oder Seitenarm |
| 38.45.13 ↔ Resektion der Aorta thoracoabdominalis mit Ersatz | 39.73.20 ↔ Endovaskuläre Implantation eines Grafts in die Aorta thoracoabdominalis |
| 38.45.14 ↔ Resektion der thorakalen Aorta und Ersatz mit Hybridprothese | 39.73.99 ↔ Endovaskuläre Implantation eines Grafts an der thorakalen Aorta, sonstige |
| 38.45.19 ↔ Resektion der thorakalen Aorta mit Ersatz, sonstige | |
| 38.45.21 ↔ Resektion der A. pulmonalis mit Ersatz | |
| 38.45.22 ↔ Resektion des Truncus brachiocephalicus mit Ersatz | |
| 39.49.30 ↔ Ersatz eines kardialen Conduit | |
| 39.71.00 ↔ Endovaskuläre Implantation eines Grafts in Aorta abdominalis, n.n.bez. | |
| 39.71.10 ↔ Endovaskuläre Implantation eines Grafts in Aorta abdominalis, aortoiliakal, ohne Fenestrierung oder Seitenarm | |
| 39.71.11 ↔ Endovaskuläre Implantation eines Grafts in Aorta abdominalis, aortoiliakal, mit Fenestrierung oder Seitenarm | |

Prozedur F33-16

- | | |
|--|--|
| 99.b7.13 †↔ Intensivmedizinische Komplexbehandlung, 185 bis 360 Aufwandspunkte | 99.b7.1b †↔ Intensivmedizinische Komplexbehandlung, 1933 bis 2208 Aufwandspunkte |
| 99.b7.14 †↔ Intensivmedizinische Komplexbehandlung, 361 bis 552 Aufwandspunkte | 99.b7.1c †↔ Intensivmedizinische Komplexbehandlung, 2209 bis 2484 Aufwandspunkte |
| 99.b7.15 †↔ Intensivmedizinische Komplexbehandlung, 553 bis 828 Aufwandspunkte | 99.b7.1d †↔ Intensivmedizinische Komplexbehandlung, 2485 bis 2760 Aufwandspunkte |
| 99.b7.16 †↔ Intensivmedizinische Komplexbehandlung, 829 bis 1104 Aufwandspunkte | 99.b7.1e †↔ Intensivmedizinische Komplexbehandlung, 2761 bis 3220 Aufwandspunkte |
| 99.b7.17 †↔ Intensivmedizinische Komplexbehandlung, 1105 bis 1380 Aufwandspunkte | 99.b7.1f †↔ Intensivmedizinische Komplexbehandlung, 3221 bis 3680 Aufwandspunkte |
| 99.b7.18 †↔ Intensivmedizinische Komplexbehandlung, 1381 bis 1656 Aufwandspunkte | 99.b7.1g †↔ Intensivmedizinische Komplexbehandlung, 3681 bis 4600 Aufwandspunkte |
| 99.b7.1a †↔ Intensivmedizinische Komplexbehandlung, 1657 bis 1932 Aufwandspunkte | 99.b7.1h †↔ Intensivmedizinische Komplexbehandlung, 4601 bis 5520 Aufwandspunkte |

99.b7.1i †↔ Intensivmedizinische Komplexbehandlung, 5521 bis 7360 Aufwandspunkte	99.b7.2c †↔ Intensivmedizinische Komplexbehandlung im Kindesalter (Basisprozedur), 2647 bis 2940 Aufwandspunkte
99.b7.1j †↔ Intensivmedizinische Komplexbehandlung, 7361 bis 9200 Aufwandspunkte	99.b7.2d †↔ Intensivmedizinische Komplexbehandlung im Kindesalter (Basisprozedur), 2941 bis 3430 Aufwandspunkte
99.b7.1k †↔ Intensivmedizinische Komplexbehandlung, 9201 bis 11040 Aufwandspunkte	99.b7.2e †↔ Intensivmedizinische Komplexbehandlung im Kindesalter (Basisprozedur), 3431 bis 3920 Aufwandspunkte
99.b7.1l †↔ Intensivmedizinische Komplexbehandlung, 11041 bis 13800 Aufwandspunkte	99.b7.2f †↔ Intensivmedizinische Komplexbehandlung im Kindesalter (Basisprozedur), 3921 bis 4410 Aufwandspunkte
99.b7.1m †↔ Intensivmedizinische Komplexbehandlung, 13801 bis 16560 Aufwandspunkte	99.b7.2g †↔ Intensivmedizinische Komplexbehandlung im Kindesalter (Basisprozedur), 4411 bis 4900 Aufwandspunkte
99.b7.1n †↔ Intensivmedizinische Komplexbehandlung, 16561 bis 19320 Aufwandspunkte	99.b7.2h †↔ Intensivmedizinische Komplexbehandlung im Kindesalter (Basisprozedur), 4901 bis 5880 Aufwandspunkte
99.b7.1o †↔ Intensivmedizinische Komplexbehandlung, 19321 und mehr Aufwandspunkte	99.b7.2i †↔ Intensivmedizinische Komplexbehandlung im Kindesalter (Basisprozedur), 5881 bis 6860 Aufwandspunkte
99.b7.21 †↔ Intensivmedizinische Komplexbehandlung im Kindesalter (Basisprozedur), 197 bis 392 Aufwandspunkte	99.b7.2j †↔ Intensivmedizinische Komplexbehandlung im Kindesalter (Basisprozedur), 6861 bis 7840 Aufwandspunkte
99.b7.22 †↔ Intensivmedizinische Komplexbehandlung im Kindesalter (Basisprozedur), 393 bis 588 Aufwandspunkte	99.b7.2k †↔ Intensivmedizinische Komplexbehandlung im Kindesalter (Basisprozedur), 7841 bis 9800 Aufwandspunkte
99.b7.23 †↔ Intensivmedizinische Komplexbehandlung im Kindesalter (Basisprozedur), 589 bis 784 Aufwandspunkte	99.b7.2l †↔ Intensivmedizinische Komplexbehandlung im Kindesalter (Basisprozedur), 9801 bis 11760 Aufwandspunkte
99.b7.24 †↔ Intensivmedizinische Komplexbehandlung im Kindesalter (Basisprozedur), 785 bis 980 Aufwandspunkte	99.b7.2m †↔ Intensivmedizinische Komplexbehandlung im Kindesalter (Basisprozedur), 11761 bis 13720 Aufwandspunkte
99.b7.25 †↔ Intensivmedizinische Komplexbehandlung im Kindesalter (Basisprozedur), 981 bis 1176 Aufwandspunkte	99.b7.2n †↔ Intensivmedizinische Komplexbehandlung im Kindesalter (Basisprozedur), 13721 bis 16660 Aufwandspunkte
99.b7.26 †↔ Intensivmedizinische Komplexbehandlung im Kindesalter (Basisprozedur), 1177 bis 1470 Aufwandspunkte	99.b7.2o †↔ Intensivmedizinische Komplexbehandlung im Kindesalter (Basisprozedur), 16661 bis 19600 Aufwandspunkte
99.b7.27 †↔ Intensivmedizinische Komplexbehandlung im Kindesalter (Basisprozedur), 1471 bis 1764 Aufwandspunkte	99.b7.2p †↔ Intensivmedizinische Komplexbehandlung im Kindesalter (Basisprozedur), 19601 und mehr Aufwandspunkte
99.b7.28 †↔ Intensivmedizinische Komplexbehandlung im Kindesalter (Basisprozedur), 1765 bis 2058 Aufwandspunkte	
99.b7.2a †↔ Intensivmedizinische Komplexbehandlung im Kindesalter (Basisprozedur), 2059 bis 2352 Aufwandspunkte	
99.b7.2b †↔ Intensivmedizinische Komplexbehandlung im Kindesalter (Basisprozedur), 2353 bis 2646 Aufwandspunkte	

Prozedur F33-17

38.16.18 ↔ Endarteriektomie der A. iliaca	38.48.12 ↔ Resektion der A. poplitea mit Ersatz
38.18.10 ↔ Endarteriektomie der A. femoralis (communis) (superficialis)	39.25.22 ↔ Ilio-femorale Bypass
38.18.11 ↔ Endarteriektomie der A. profunda femoris	39.29.13 ↔ Femorocruraler Gefäß-Shunt oder -Bypass

Prozedur F33-2

38.16.00 ↔ Endarteriektomie von abdominalen Arterien, n.n.bez.	38.36.10 ↔ Resektion von viszerale Arterien mit Anastomose, n.n.bez.
38.16.10 ↔ Endarteriektomie von viszerale Arterien, n.n.bez.	38.36.11 ↔ Resektion des Truncus coeliacus mit Anastomose
38.16.11 ↔ Endarteriektomie des Truncus coeliacus	38.36.12 ↔ Resektion der A. gastrica mit Anastomose
38.16.12 ↔ Endarteriektomie der A. gastrica	38.36.13 ↔ Resektion der A. hepatica mit Anastomose
38.16.13 ↔ Endarteriektomie der A. hepatica	38.36.14 ↔ Resektion der A. lienalis mit Anastomose
38.16.14 ↔ Endarteriektomie der A. lienalis	38.36.15 ↔ Resektion der A. renalis mit Anastomose
38.16.15 ↔ Endarteriektomie der A. renalis	38.36.16 ↔ Resektion der A. mesenterialis mit Anastomose
38.16.16 ↔ Endarteriektomie der A. mesenterialis	38.36.17 ↔ Resektion der A. iliaca mit Anastomose
38.16.17 ↔ Endarteriektomie der A. lumbalis	38.36.19 ↔ Resektion von viszerale Arterien mit Anastomose, sonstige
38.16.18 ↔ Endarteriektomie der A. iliaca	38.36.99 ↔ Resektion von abdominalen Arterien mit Anastomose, sonstige
38.16.19 ↔ Endarteriektomie von viszerale Arterien, sonstige	38.37.00 ↔ Resektion von abdominalen Venen mit Anastomose, n.n.bez.
38.16.99 ↔ Endarteriektomie von abdominalen Arterien, sonstige	
38.36.00 ↔ Resektion von abdominalen Arterien mit Anastomose, n.n.bez.	

- | | |
|--|---|
| 38.37.10 ↔ Resektion von tiefen abdominalen Venen mit Anastomose, n.n.bez. | 38.38.00 ↔ Resektion von Arterien der unteren Extremität mit Anastomose, n.n.bez. |
| 38.37.11 ↔ Resektion der V. cava inferior mit Anastomose | 38.38.10 ↔ Resektion der A. femoralis mit Anastomose (communis) (superficialis) |
| 38.37.12 ↔ Resektion der V. iliaca mit Anastomose | 38.38.11 ↔ Resektion der A. profunda femoris mit Anastomose |
| 38.37.19 ↔ Resektion von tiefen abdominalen Venen mit Anastomose, sonstige | 38.38.12 ↔ Resektion der A. poplitea mit Anastomose |
| 38.37.99 ↔ Resektion von abdominalen Venen mit Anastomose, sonstige | 38.38.99 ↔ Resektion von Arterien der unteren Extremität mit Anastomose, sonstige |

Prozedur F33-3

- 39.29.20 ↔ Gefäss-Shunt oder Bypass an Arterien der oberen Extremität

Prozedur F33-4

- | | |
|---|---|
| 02.51.00 ↔ Synangiome, n.n.bez. | 38.41 ↔ Resektion von intrakraniellen Blutgefässen mit Ersatz |
| 02.51.11 ↔ EDAS (Encephalo-duro-arterio-synangiome) | 39.28 ↔ Extrakraniell-intrakranieller Gefäss-Bypass |
| 02.51.12 ↔ EDS (Encephalo-duro-synangiome), Auflegen von invertierter Dura auf Grosshirnrinde | 39.2a ↔ Intra-intrakranieller Gefäss-Bypass |
| 02.51.13 ↔ EDS (Encephalo-duro-synangiome), Auflegen einer Arterie sowie invertierter Dura auf die Grosshirnrinde | 39.56.11 ↔ Plastische Rekonstruktion von intrakraniellen Gefässen mit Gewebe-Patch |
| 02.51.14 ↔ EMS (Encephalo-myo-synangiome) | 39.57.11 ↔ Plastische Rekonstruktion von intrakraniellen Gefässen mit synthetischem Patch Graft |
| 02.51.15 ↔ EGPS (Encephalo-galea-periost-synangiome) | 39.59.31 ↔ Sonstige plastische Rekonstruktion eines intrakraniellen Gefässes |
| 02.51.99 ↔ Synangiome, sonstige | |

Prozedur F33-5

- | | |
|--|---|
| 39.22.11 ↔ Bypass zwischen A. carotis und A. carotis | 39.22.99 ↔ Bypass zwischen Aorta, A. subclavia und A. carotis, sonstige |
| 39.22.12 ↔ Bypass zwischen A. carotis und A. vertebralis | |
| 39.22.13 ↔ Bypass zwischen A. carotis und A. subclavia | |

Prozedur F33-6

- | | |
|--|--|
| 38.14.10 ↔ Endarteriektomie von Aorta ascendens und Aortenbogen | 39.57.31 ↔ Plastische Rekonstruktion der thorakalen Aorta mit synthetischem Patch Graft |
| 38.14.20 ↔ Endarteriektomie der Aorta descendens | 39.59.51 ↔ Sonstige plastische Rekonstruktion der thorakalen Aorta |
| 38.34.10 ↔ Resektion der Aorta ascendens und des Aortenbogens mit Anastomose | 39.73.00 ↔ Endovaskuläre Implantation eines Grafts an der thorakalen Aorta, n.n.bez. |
| 38.34.20 ↔ Resektion der Aorta descendens mit Anastomose | 39.73.10 ↔ Endovaskuläre Implantation eines Grafts in die Aorta thoracica, ohne Fenestrierung oder Seitenarm |
| 38.45.10 ↔ Resektion der thorakalen Aorta mit Ersatz, n.n.bez. | 39.73.11 ↔ Endovaskuläre Implantation eines Grafts in die Aorta thoracica, mit Fenestrierung oder Seitenarm |
| 38.45.11 ↔ Resektion der Aorta ascendens oder des Aortenbogens mit Ersatz | 39.73.20 ↔ Endovaskuläre Implantation eines Grafts in die Aorta thoracoabdominalis |
| 38.45.12 ↔ Resektion der Aorta thoracica mit Ersatz | 39.73.99 ↔ Endovaskuläre Implantation eines Grafts an der thorakalen Aorta, sonstige |
| 38.45.13 ↔ Resektion der Aorta thoracoabdominalis mit Ersatz | |
| 38.45.14 ↔ Resektion der thorakalen Aorta und Ersatz mit Hybridprothese | |
| 38.45.19 ↔ Resektion der thorakalen Aorta mit Ersatz, sonstige | |
| 39.22.14 ↔ Bypass zwischen A. carotis und Aorta | |
| 39.56.31 ↔ Plastische Rekonstruktion der thorakalen Aorta mit Gewebe-Patch | |

Prozedur F33-7

- | | |
|--|--|
| 38.14.30 ↔ Endarteriektomie der Aorta abdominalis | 38.36.00 ↔ Resektion von abdominalen Arterien mit Anastomose, n.n.bez. |
| 38.14.99 ↔ Endarteriektomie der Aorta, sonstige | 38.36.10 ↔ Resektion von viszerale Arterien mit Anastomose, n.n.bez. |
| 38.16.00 ↔ Endarteriektomie von abdominalen Arterien, n.n.bez. | 38.36.11 ↔ Resektion des Truncus coeliacus mit Anastomose |
| 38.16.10 ↔ Endarteriektomie von viszerale Arterien, n.n.bez. | 38.36.12 ↔ Resektion der A. gastrica mit Anastomose |
| 38.16.11 ↔ Endarteriektomie des Truncus coeliacus | 38.36.13 ↔ Resektion der A. hepatica mit Anastomose |
| 38.16.12 ↔ Endarteriektomie der A. gastrica | 38.36.14 ↔ Resektion der A. lienalis mit Anastomose |
| 38.16.13 ↔ Endarteriektomie der A. hepatica | 38.36.16 ↔ Resektion der A. mesenterialis mit Anastomose |
| 38.16.14 ↔ Endarteriektomie der A. lienalis | 38.36.19 ↔ Resektion von viszerale Arterien mit Anastomose, sonstige |
| 38.16.16 ↔ Endarteriektomie der A. mesenterialis | 38.36.99 ↔ Resektion von abdominalen Arterien mit Anastomose, sonstige |
| 38.16.19 ↔ Endarteriektomie von viszerale Arterien, sonstige | |
| 38.16.99 ↔ Endarteriektomie von abdominalen Arterien, sonstige | |
| 38.34.30 ↔ Resektion der Aorta abdominalis mit Anastomose | |

38.44.00 ↔	Resektion der Aorta abdominalis mit Ersatz, n.n.bez.	39.26.11 ↔	Sonstiger intra-abdominaler Gefäss-Shunt oder -Bypass, Aorta
38.44.10 ↔	Resektion der Aorta abdominalis, suprarenal mit Ersatz	39.26.19 ↔	Sonstiger intra-abdominaler Gefäss-Shunt oder -Bypass, sonstige Viszeralarterien
38.44.11 ↔	Resektion der Aorta abdominalis, infrarenal mit Ersatz	39.26.99 ↔	Sonstiger intra-abdominaler Gefäss-Shunt oder -Bypass, sonstige
38.44.12 ↔	Resektion der Aorta abdominalis, juxtarenal mit Ersatz	39.71.00 ↔	Endovaskuläre Implantation eines Grafts in Aorta abdominalis, n.n.bez.
38.44.99 ↔	Resektion der Aorta abdominalis mit Ersatz, sonstige	39.71.99 ↔	Endovaskuläre Implantation eines Grafts in Aorta abdominalis, sonstige
38.46 ↔	Resektion von abdominalen Arterien mit Ersatz		
39.26.00 ↔	Sonstiger intra-abdominaler Gefäss-Shunt oder -Bypass, n.n.bez.		
39.26.10 ↔	Sonstiger intra-abdominaler Gefäss-Shunt oder -Bypass, Viszeralarterien		

Prozedur F33-8

38.16.15 ↔	Enderarteriektomie der A. renalis	39.26.12 ↔	Sonstiger intra-abdominaler Gefäss-Shunt oder -Bypass, A. renalis
38.36.15 ↔	Resektion der A. renalis mit Anastomose		
39.24 ↔	Aorto-renaler Bypass		

Prozedur F33-9

39.25.11 ↔	Aorto-iliakaler Bypass	39.71.13 ↔	Endovaskuläre Implantation eines Grafts in Aorta abdominalis, Bifurkationsprothese, aortobiliakal, mit Fenestrierung oder Seitenarm
39.25.21 ↔	Ilio-iliakaler Bypass	39.71.14 ↔	Endovaskuläre Implantation eines Grafts in Aorta abdominalis, Rohrprothese, aortal, ohne Fenestrierung oder Seitenarm
39.71.10 ↔	Endovaskuläre Implantation eines Grafts in Aorta abdominalis, aortobiliakal, ohne Fenestrierung oder Seitenarm	39.71.15 ↔	Endovaskuläre Implantation eines Grafts in Aorta abdominalis, Rohrprothese, aortal, mit Fenestrierung oder Seitenarm
39.71.11 ↔	Endovaskuläre Implantation eines Grafts in Aorta abdominalis, aortobiliakal, mit Fenestrierung oder Seitenarm		
39.71.12 ↔	Endovaskuläre Implantation eines Grafts in Aorta abdominalis, Bifurkationsprothese, aortobiliakal, ohne Fenestrierung oder Seitenarm		

DRG F34**Andere grosse rekonstruktive Gefässeingriffe ohne Herz-Lungen-Maschine**

Jede Prozedur in Tabelle F34-1 ausser F34-2

DRG F34A**Andere grosse rekonstruktive Gefässeingriffe ohne Herz-Lungen-Maschine mit mehrzeitigen Prozeduren oder bestimmte Eingriffe, und äusserst schwere CC**

(Prozedur in Tabelle F34-3 oder (mindestens zwei Behandlungen, die mindestens zwei Tage auseinander liegen in [mindestens zwei Prozeduren in Tabelle F34-1])) und (PCCL > 3)

DRG F34B**Andere grosse rekonstruktive Gefässeingriffe ohne Herz-Lungen-Maschine mit mehrzeitigen Prozeduren oder bestimmtem Eingriff**

Prozedur in Tabelle F34-3 oder (mindestens zwei Behandlungen, die mindestens zwei Tage auseinander liegen in [mindestens zwei Prozeduren in Tabelle F34-1])

DRG F34C**Andere grosse rekonstruktive Gefässeingriffe ohne Herz-Lungen-Maschine mit äusserst schweren CC**

PCCL > 3

DRG F34D**Andere grosse rekonstruktive Gefässeingriffe ohne Herz-Lungen-Maschine****Prozedur F34-1**

38.14.00 ↔	Enderarteriektomie der Aorta, n.n.bez.	38.16.11 ↔	Enderarteriektomie des Truncus coeliacus
38.14.10 ↔	Enderarteriektomie von Aorta ascendens und Aortenbogen	38.16.12 ↔	Enderarteriektomie der A. gastrica
38.14.20 ↔	Enderarteriektomie der Aorta descendens	38.16.13 ↔	Enderarteriektomie der A. hepatica
38.14.30 ↔	Enderarteriektomie der Aorta abdominalis	38.16.14 ↔	Enderarteriektomie der A. lienalis
38.14.99 ↔	Enderarteriektomie der Aorta, sonstige	38.16.15 ↔	Enderarteriektomie der A. renalis
38.16.00 ↔	Enderarteriektomie von abdominalen Arterien, n.n.bez.	38.16.16 ↔	Enderarteriektomie der A. mesenterialis
38.16.10 ↔	Enderarteriektomie von viszeralen Arterien, n.n.bez.	38.16.17 ↔	Enderarteriektomie der A. lumbalis
		38.16.18 ↔	Enderarteriektomie der A. iliaca

38.16.19 ↔	Endarteriektomie von viszerale Arterien, sonstige	38.48.99 ↔	Resektion von Arterien der unteren Extremität mit Ersatz, sonstige
38.16.99 ↔	Endarteriektomie von abdominalen Arterien, sonstige	39.22.00 ↔	Bypass zwischen Aorta, A. subclavia und A. carotis, n.n.bez.
38.34.00 ↔	Resektion der Aorta mit Anastomose, n.n.bez.	39.22.10 ↔	Bypass an der A. carotis, n.n.bez.
38.34.10 ↔	Resektion der Aorta ascendens und des Aortenbogens mit Anastomose	39.22.11 ↔	Bypass zwischen A. carotis und A. carotis
38.34.20 ↔	Resektion der Aorta descendens mit Anastomose	39.22.12 ↔	Bypass zwischen A. carotis und A. vertebralis
38.34.30 ↔	Resektion der Aorta abdominalis mit Anastomose	39.22.13 ↔	Bypass zwischen A. carotis und A. subclavia
38.34.99 ↔	Resektion der Aorta mit Anastomose, sonstige	39.22.14 ↔	Bypass zwischen A. carotis und Aorta
38.36.00 ↔	Resektion von abdominalen Arterien mit Anastomose, n.n.bez.	39.22.19 ↔	Bypass an der A. carotis, sonstige
38.36.10 ↔	Resektion von viszerale Arterien mit Anastomose, n.n.bez.	39.22.20 ↔	Bypass an der A. subclavia, n.n.bez.
38.36.11 ↔	Resektion des Truncus coeliacus mit Anastomose	39.22.21 ↔	Bypass zwischen A. subclavia und Aorta
38.36.12 ↔	Resektion der A. gastrica mit Anastomose	39.22.29 ↔	Bypass an der A. subclavia, sonstige
38.36.13 ↔	Resektion der A. hepatica mit Anastomose	39.22.99 ↔	Bypass zwischen Aorta, A. subclavia und A. carotis, sonstige
38.36.14 ↔	Resektion der A. lienalis mit Anastomose	39.23 ↔	Sonstiger intrathorakaler, vaskulärer Shunt oder Bypass
38.36.15 ↔	Resektion der A. renalis mit Anastomose	39.24 ↔	Aorto-renaler Bypass
38.36.16 ↔	Resektion der A. mesenterialis mit Anastomose	39.25.00 ↔	Aorto-iliaco-femorale Bypass, n.n.bez.
38.36.17 ↔	Resektion der A. iliaca mit Anastomose	39.25.10 ↔	Aorto-iliaco-femorale Bypass, aortal, n.n.bez.
38.36.19 ↔	Resektion von viszerale Arterien mit Anastomose, sonstige	39.25.11 ↔	Aorto-iliakaler Bypass
38.36.99 ↔	Resektion von abdominalen Arterien mit Anastomose, sonstige	39.25.12 ↔	Aorto-femorale Bypass
38.37.00 ↔	Resektion von abdominalen Venen mit Anastomose, n.n.bez.	39.25.13 ↔	Aorto-popliteale Bypass
38.37.10 ↔	Resektion von tiefen abdominalen Venen mit Anastomose, n.n.bez.	39.25.14 ↔	Aorto-crurale Bypass
38.37.11 ↔	Resektion der V. cava inferior mit Anastomose	39.25.19 ↔	Aorto-iliaco-femorale Bypass, aortal, sonstige
38.37.12 ↔	Resektion der V. iliaca mit Anastomose	39.25.20 ↔	Iliaco-femorale Bypass, n.n.bez.
38.37.19 ↔	Resektion von tiefen abdominalen Venen mit Anastomose, sonstige	39.25.21 ↔	Ilio-iliakaler Bypass
38.37.99 ↔	Resektion von abdominalen Venen mit Anastomose, sonstige	39.25.22 ↔	Ilio-femorale Bypass
38.38.00 ↔	Resektion von Arterien der unteren Extremität mit Anastomose, n.n.bez.	39.25.23 ↔	Ilio-popliteale Bypass
38.38.10 ↔	Resektion der A. femoralis mit Anastomose (communis) (superficialis)	39.25.24 ↔	Ilio-crurale Bypass
38.38.11 ↔	Resektion der A. profunda femoris mit Anastomose	39.25.29 ↔	Iliaco-femorale Bypass, sonstige
38.38.12 ↔	Resektion der A. poplitea mit Anastomose	39.25.30 ↔	Obturator-Bypass (extraanatomisch)
38.38.99 ↔	Resektion von Arterien der unteren Extremität mit Anastomose, sonstige	39.25.99 ↔	Aorto-iliaco-femorale Bypass, sonstige
38.41 ↔	Resektion von intrakraniellen Blutgefässen mit Ersatz	39.26.00 ↔	Sonstiger intra-abdominaler Gefäss-Shunt oder -Bypass, n.n.bez.
38.44.00 ↔	Resektion der Aorta abdominalis mit Ersatz, n.n.bez.	39.26.10 ↔	Sonstiger intra-abdominaler Gefäss-Shunt oder -Bypass, Viszeralarterien
38.44.10 ↔	Resektion der Aorta abdominalis, suprarenal mit Ersatz	39.26.11 ↔	Sonstiger intra-abdominaler Gefäss-Shunt oder -Bypass, Aorta
38.44.11 ↔	Resektion der Aorta abdominalis, infrarenal mit Ersatz	39.26.12 ↔	Sonstiger intra-abdominaler Gefäss-Shunt oder -Bypass, A. renalis
38.44.12 ↔	Resektion der Aorta abdominalis, juxtarenal mit Ersatz	39.26.19 ↔	Sonstiger intra-abdominaler Gefäss-Shunt oder -Bypass, sonstige Viszeralarterien
38.44.99 ↔	Resektion der Aorta abdominalis mit Ersatz, sonstige	39.26.99 ↔	Sonstiger intra-abdominaler Gefäss-Shunt oder -Bypass, sonstige
38.46 ↔	Resektion von abdominalen Arterien mit Ersatz	39.29.00 ↔	Sonstiger (peripherer) Gefäss-Shunt oder -Bypass, n.n.bez.
38.47.00 ↔	Resektion von abdominalen Venen mit Ersatz, n.n.bez.	39.29.10 ↔	Gefäss-Shunt oder Bypass an Arterien der unteren Extremität, n.n.bez.
38.47.10 ↔	Resektion von tiefen abdominalen Venen mit Ersatz, n.n.bez.	39.29.11 ↔	Femorofemorale Gefäss-Shunt oder -Bypass
38.47.11 ↔	Resektion der V. cava inferior mit Ersatz	39.29.12 ↔	Femoropopliteale Gefäss-Shunt oder -Bypass
38.47.12 ↔	Resektion der V. iliaca mit Ersatz	39.29.13 ↔	Femorocrurale Gefäss-Shunt oder -Bypass
38.47.19 ↔	Resektion von tiefen abdominalen Venen mit Ersatz, sonstige	39.29.14 ↔	Femoropedale Gefäss-Shunt oder -Bypass
38.47.99 ↔	Resektion von abdominalen Venen mit Ersatz, sonstige	39.29.15 ↔	Popliteocrurale und popliteopedale Gefäss-Shunt oder -Bypass
38.48.00 ↔	Resektion von Arterien der unteren Extremität mit Ersatz, n.n.bez.	39.29.16 ↔	Gefäss-Shunt oder Bypass an Arterien des Unterschenkels und des Fusses
38.48.10 ↔	Resektion der A. femoralis mit Ersatz (communis) (superficialis)	39.29.19 ↔	Gefäss-Shunt oder Bypass an Arterien der unteren Extremität, sonstige
38.48.11 ↔	Resektion der A. profunda femoris mit Ersatz	39.29.20 ↔	Gefäss-Shunt oder Bypass an Arterien der oberen Extremität
38.48.12 ↔	Resektion der A. poplitea mit Ersatz	39.29.30 ↔	Sonstiger (peripherer) Gefäss-Shunt oder -Bypass, extraanatomisch, n.n.bez.
38.48.13 ↔	Resektion von Arterien des Unterschenkels mit Ersatz	39.29.31 ↔	Subclaviafemorale Gefäss-Shunt oder Bypass
		39.29.32 ↔	Axillofemorale Gefäss-Shunt oder Bypass
		39.29.33 ↔	Femorofemorale Cross-over-Bypass
		39.29.39 ↔	Sonstiger (peripherer) Gefäss-Shunt oder -Bypass, extraanatomisch, sonstige
		39.29.40 ↔	Gefäss-Shunt oder -Bypass an Venen
		39.29.80 ↔	Temporärer intraoperativer Shunt, n.n.bez.
		39.29.81 ↔	Temporärer intraoperativer Shunt, arterioarteriell

39.29.82 ↔ Temporärer intraoperativer Shunt, arteriovenös	39.79.27 ↔ Coil-Embolisation oder -Verschluss von Gefässen der unteren Extremitäten
39.29.89 ↔ Temporärer intraoperativer Shunt, sonstige	39.79.28 ↔ Coil-Embolisation oder -Verschluss von spinalen Gefässen
39.29.99 ↔ Sonstiger (peripherer) Gefäss-Shunt oder -Bypass, sonstige	39.79.29 ↔ Coil-Embolisation oder -Verschluss von sonstigen Gefässen, sonstige
39.72.00 ↔ Endovaskuläre plastische Rekonstruktion oder Okklusion von Gefässen am Kopf und Hals, n.n.bez.	39.79.30 ↔ Selektive Embolisation mit embolisierenden Flüssigkeiten von sonstigen Gefässen, n.n.bez.
39.72.10 ↔ Selektive Embolisation von intrakraniellen Gefässen, n.n.bez.	39.79.31 ↔ Selektive Embolisation mit embolisierenden Flüssigkeiten von Gefässen der oberen Extremitäten
39.72.11 ↔ Selektive Embolisation von intrakraniellen Gefässen mit Partikeln oder Metallspiralen	39.79.32 ↔ Selektive Embolisation mit embolisierenden Flüssigkeiten der Aorta
39.72.12 ↔ Selektive Embolisation von intrakraniellen Gefässen mit embolisierenden Flüssigkeiten, ablösbaren Ballons oder Schirmen	39.79.34 ↔ Selektive Embolisation mit embolisierenden Flüssigkeiten von thorakalen Gefässen
39.72.13 ↔ Selektive Embolisation von intrakraniellen Gefässen durch Stents als Flow-Diverter	39.79.35 ↔ Selektive Embolisation mit embolisierenden Flüssigkeiten von viszeralen Gefässen
39.72.14 ↔ Selektive Embolisation von intrakraniellen Gefässen mit adhäsivem Embolisat	39.79.36 ↔ Selektive Embolisation mit embolisierenden Flüssigkeiten von abdominalen Gefässen
39.72.19 ↔ Selektive Embolisation von intrakraniellen Gefässen, sonstige	39.79.38 ↔ Selektive Embolisation mit embolisierenden Flüssigkeiten von spinalen Gefässen
39.72.20 ↔ Selektive Embolisation von extrakraniellen Gefässen des Kopfes und des Halses, n.n.bez.	39.79.39 ↔ Selektive Embolisation mit embolisierenden Flüssigkeiten von sonstigen Gefässen, sonstige
39.72.21 ↔ Selektive Embolisation von extrakraniellen Gefässen des Kopfes und des Halses mit Partikeln oder Metallspiralen	39.79.40 ↔ Selektive Embolisation mit ablösbaren Ballons von sonstigen Gefässen, n.n.bez.
39.72.22 ↔ Selektive Embolisation von extrakraniellen Gefässen des Kopfes und des Halses mit embolisierenden Flüssigkeiten, ablösbaren Ballons oder Schirmen	39.79.41 ↔ Selektive Embolisation mit ablösbaren Ballons von Gefässen der oberen Extremitäten
39.72.24 ↔ Selektive Embolisation von extrakraniellen Gefässen des Kopfes und des Halses mit adhäsivem Embolisat	39.79.42 ↔ Selektive Embolisation mit ablösbaren Ballons der Aorta
39.72.29 ↔ Selektive Embolisation von extrakraniellen Gefässen des Kopfes und des Halses, sonstige	39.79.44 ↔ Selektive Embolisation mit ablösbaren Ballons von thorakalen Gefässen
39.72.30 ↔ Perkutan-transluminale Embolisation einer Gefässmissbildung durch Mikrokatheter, n.n.bez.	39.79.45 ↔ Selektive Embolisation mit ablösbaren Ballons von viszeralen Gefässen
39.72.31 ↔ Perkutan-transluminale Embolisation einer Gefässmissbildung durch Mikrokatheter, Verwendung von einem Mikrokatheter	39.79.46 ↔ Selektive Embolisation mit ablösbaren Ballons von abdominalen Gefässen
39.72.32 ↔ Perkutan-transluminale Embolisation einer Gefässmissbildung durch Mikrokatheter, Verwendung von zwei Mikrokathetern	39.79.47 ↔ Selektive Embolisation mit ablösbaren Ballons von spinalen Gefässen
39.72.33 ↔ Perkutan-transluminale Embolisation einer Gefässmissbildung durch Mikrokatheter, Verwendung von drei Mikrokathetern	39.79.48 ↔ Selektive Embolisation mit ablösbaren Ballons von Gefässen der unteren Extremitäten
39.72.34 ↔ Perkutan-transluminale Embolisation einer Gefässmissbildung durch Mikrokatheter, Verwendung von vier Mikrokathetern	39.79.49 ↔ Selektive Embolisation mit ablösbaren Ballons von sonstigen Gefässen, sonstige
39.72.35 ↔ Perkutan-transluminale Embolisation einer Gefässmissbildung durch Mikrokatheter, Verwendung von fünf Mikrokathetern	39.79.50 ↔ Selektive Embolisation mit Schirmen von sonstigen Gefässen, n.n.bez.
39.72.36 ↔ Perkutan-transluminale Embolisation einer Gefässmissbildung durch Mikrokatheter, Verwendung von 6 und mehr Mikrokathetern	39.79.51 ↔ Selektive Embolisation mit Schirmen von Gefässen der oberen Extremitäten
39.72.99 ↔ Endovaskuläre plastische Rekonstruktion oder Okklusion von Gefässen am Kopf und Hals, sonstige	39.79.52 ↔ Selektive Embolisation mit Schirmen der Aorta
39.79.11 ↔ Endovaskuläre Implantation eines Grafts an Viszeralgefässen	39.79.54 ↔ Selektive Embolisation mit Schirmen von thorakalen Gefässen
39.79.12 ↔ Endovaskuläre Implantation eines Grafts an Gefässen des Beckens	39.79.55 ↔ Selektive Embolisation mit Schirmen von viszeralen Gefässen
39.79.13 ↔ Endovaskuläre Implantation eines Grafts an abdominalen Gefässen	39.79.56 ↔ Selektive Embolisation mit Schirmen von abdominalen Gefässen
39.79.19 ↔ Endovaskuläre Implantation eines Grafts an sonstigen Gefässen, sonstige	39.79.57 ↔ Selektive Embolisation mit Schirmen von Gefässen der unteren Extremitäten
39.79.21 ↔ Coil-Embolisation oder -Verschluss von Gefässen der oberen Extremitäten	39.79.58 ↔ Selektive Embolisation mit Schirmen von spinalen Gefässen
39.79.22 ↔ Coil-Embolisation oder -Verschluss der Aorta	39.79.59 ↔ Selektive Embolisation mit Schirmen von sonstigen Gefässen, sonstige
39.79.24 ↔ Coil-Embolisation oder -Verschluss von thorakalen Gefässen	39.79.60 ↔ Selektive Embolisation mit Partikeln von sonstigen Gefässen, n.n.bez.
39.79.25 ↔ Coil-Embolisation oder -Verschluss von viszeralen Gefässen	39.79.61 ↔ Selektive Embolisation mit Partikeln von Gefässen der oberen Extremitäten
39.79.26 ↔ Coil-Embolisation oder -Verschluss von abdominalen Gefässen	39.79.62 ↔ Selektive Embolisation mit Partikeln der Aorta
	39.79.64 ↔ Selektive Embolisation mit Partikeln von thorakalen Gefässen
	39.79.65 ↔ Selektive Embolisation mit Partikeln von viszeralen Gefässen
	39.79.66 ↔ Selektive Embolisation mit Partikeln von abdominalen Gefässen
	39.79.67 ↔ Selektive Embolisation mit Partikeln von Gefässen der unteren Extremitäten

39.79.68 ↔	Selektive Embolisation mit Partikeln von spinalen Gefässen	39.79.80 ↔	Kathetertechnischer Verschluss von Arterien mittels Radiofrequenz, sonstige Gefässe, n.n.bez.
39.79.69 ↔	Selektive Embolisation mit Partikeln von sonstigen Gefässen, sonstige	39.79.81 ↔	Kathetertechnischer Verschluss mittels Radiofrequenz an Arterien der oberen Extremitäten
39.79.70 ↔	Kathetertechnischer Verschluss von Arterien mittels Laser, sonstigen Gefässen, n.n.bez.	39.79.82 ↔	Kathetertechnischer Verschluss mittels Radiofrequenz an der Aorta
39.79.71 ↔	Kathetertechnischer Verschluss mittels Laser, an Arterien der oberen Extremitäten	39.79.84 ↔	Kathetertechnischer Verschluss mittels Radiofrequenz an thorakalen Gefässen
39.79.72 ↔	Kathetertechnischer Verschluss mittels Laser, an der Aorta	39.79.85 ↔	Kathetertechnischer Verschluss mittels Radiofrequenz an Gefässen der unteren Extremitäten
39.79.74 ↔	Kathetertechnischer Verschluss mittels Laser, an thorakalen Gefässen	39.79.86 ↔	Kathetertechnischer Verschluss mittels Radiofrequenz an viszerale Gefässen
39.79.75 ↔	Kathetertechnischer Verschluss mittels Laser, an Gefässen der unteren Extremitäten	39.79.87 ↔	Kathetertechnischer Verschluss mittels Radiofrequenz an abdominalen Gefässen
39.79.76 ↔	Kathetertechnischer Verschluss mittels Laser, an viszerale Gefässen	39.79.89 ↔	Kathetertechnischer Verschluss mittels Radiofrequenz an sonstigen Gefässen, sonstige Operationen bei kongenitaler Anomalie des Aortenisthmus (Stenose) oder bei unterbrochenem Aortenbogen
39.79.77 ↔	Kathetertechnischer Verschluss mittels Laser, an abdominalen Gefässen	39.99.21 ↔	
39.79.79 ↔	Kathetertechnischer Verschluss von Arterien mittels Laser, sonstige Gefässe, sonstige		

Prozedur F34-2

38.16.00 ↔	Enderarteriektomie von abdominalen Arterien, n.n.bez.	38.36.17 ↔	Resektion der A. iliaca mit Anastomose
38.16.10 ↔	Enderarteriektomie von viszerale Arterien, n.n.bez.	38.36.19 ↔	Resektion von viszerale Arterien mit Anastomose, sonstige
38.16.11 ↔	Enderarteriektomie des Truncus coeliacus	38.36.99 ↔	Resektion von abdominalen Arterien mit Anastomose, sonstige
38.16.12 ↔	Enderarteriektomie der A. gastrica	38.37.00 ↔	Resektion von abdominalen Venen mit Anastomose, n.n.bez.
38.16.13 ↔	Enderarteriektomie der A. hepatica	38.37.10 ↔	Resektion von tiefen abdominalen Venen mit Anastomose, n.n.bez.
38.16.14 ↔	Enderarteriektomie der A. lienalis	38.37.11 ↔	Resektion der V. cava inferior mit Anastomose
38.16.15 ↔	Enderarteriektomie der A. renalis	38.37.12 ↔	Resektion der V. iliaca mit Anastomose
38.16.16 ↔	Enderarteriektomie der A. mesenterialis	38.37.19 ↔	Resektion von tiefen abdominalen Venen mit Anastomose, sonstige
38.16.17 ↔	Enderarteriektomie der A. lumbalis	38.37.99 ↔	Resektion von abdominalen Venen mit Anastomose, sonstige
38.16.18 ↔	Enderarteriektomie der A. iliaca	38.38.00 ↔	Resektion von Arterien der unteren Extremität mit Anastomose, n.n.bez.
38.16.19 ↔	Enderarteriektomie von viszerale Arterien, sonstige	38.38.10 ↔	Resektion der A. femoralis mit Anastomose (communis) (superficialis)
38.16.99 ↔	Enderarteriektomie von abdominalen Arterien, sonstige	38.38.11 ↔	Resektion der A. profunda femoris mit Anastomose
38.36.00 ↔	Resektion von abdominalen Arterien mit Anastomose, n.n.bez.	38.38.12 ↔	Resektion der A. poplitea mit Anastomose
38.36.10 ↔	Resektion von viszerale Arterien mit Anastomose, n.n.bez.	38.38.99 ↔	Resektion von Arterien der unteren Extremität mit Anastomose, sonstige
38.36.11 ↔	Resektion des Truncus coeliacus mit Anastomose		
38.36.12 ↔	Resektion der A. gastrica mit Anastomose		
38.36.13 ↔	Resektion der A. hepatica mit Anastomose		
38.36.14 ↔	Resektion der A. lienalis mit Anastomose		
38.36.15 ↔	Resektion der A. renalis mit Anastomose		
38.36.16 ↔	Resektion der A. mesenterialis mit Anastomose		

Prozedur F34-3

86.88.i1 ↔	Operative Anlage oder Wechsel eines Systems zur Vakuumversiegelung in Regional- oder Allgemeinanästhesie, tiefreichend, an Knochen und Gelenken der Extremitäten	86.88.i4 ↔	Operative Anlage oder Wechsel eines Systems zur Vakuumversiegelung in Regional- oder Allgemeinanästhesie, endorektal
86.88.i2 ↔	Operative Anlage oder Wechsel eines Systems zur Vakuumversiegelung in Regional- oder Allgemeinanästhesie, tiefreichend, an Thorax, Mediastinum und Sternum	86.88.i5 ↔	Operative Anlage oder Wechsel eines Systems zur Vakuumversiegelung in Regional- oder Allgemeinanästhesie, an Haut und Subkutangewebe
86.88.i3 ↔	Operative Anlage oder Wechsel eines Systems zur Vakuumversiegelung in Regional- oder Allgemeinanästhesie, am offenen Abdomen	86.88.i6 ↔	Operative Anlage oder Wechsel eines Systems zur Vakuumversiegelung in Regional- oder Allgemeinanästhesie, an anderer Lokalisation

ADRG F35**Andere kardiothorakale Eingriffe oder plastische Rekonstruktionen an der Brustwand oder extrakorporelle Zirkulation**

Mindestens eine Prozedur in Tabelle F35-1

DRG F35A**Andere kardiothorakale Eingriffe oder plastische Rekonstruktionen an der Brustwand, mit Herz-Lungen-Maschine**

Prozedur in Tabelle F35-2

DRG F35B**Andere kardiothorakale Eingriffe oder plastische Rekonstruktionen an der Brustwand oder extrakorporelle Zirkulation****Prozedur F35-1**

34.79.00 ↔	Sonstige plastische Rekonstruktion an der Brustwand, n.n.bez.	35.54 ↔	Korrektur von Endokardkissendefekten (AV-Kanal) mit Prothese
34.79.10 ↔	Sonstige plastische Rekonstruktion an der Brustwand, sekundärer Verschluss einer Thorakotomie, n.n.bez.	35.60 ↔	Korrektur eines nicht bezeichneten Herzseptumdefekts mit Bio-Graft
34.79.11 ↔	Sonstige plastische Rekonstruktion an der Brustwand, sekundärer Verschluss einer Thorakotomie, durch Draht	35.61 ↔	Korrektur eines Vorhofseptumdefekts mit Bio-Graft
34.79.12 ↔	Sonstige plastische Rekonstruktion an der Brustwand, sekundärer Verschluss einer Thorakotomie, durch Platte	35.62 ↔	Korrektur eines Ventrikelseptumdefekts mit Bio-Graft
34.79.19 ↔	Sonstige plastische Rekonstruktion an der Brustwand, sekundärer Verschluss einer Thorakotomie, sonstige	35.63 ↔	Korrektur von Endokardkissendefekten (AV-Kanal) mit Bio-Graft
34.79.20 ↔	Sonstige plastische Rekonstruktion an der Brustwand, Stabilisierung, offen chirurgisch, n.n.bez.	35.70 ↔	Sonstige nicht näher bezeichnete Korrektur von nicht näher bezeichneten Herzseptumdefekten
34.79.21 ↔	Sonstige plastische Rekonstruktion an der Brustwand, Stabilisierung, offen chirurgisch, durch Draht	35.71 ↔	Sonstige nicht näher bezeichnete Korrektur eines Vorhofseptumdefekts
34.79.22 ↔	Sonstige plastische Rekonstruktion an der Brustwand, Stabilisierung, offen chirurgisch, durch Platte	35.72.00 ↔	Korrektur eines Ventrikelseptumdefekts, n.n.bez.
34.79.29 ↔	Sonstige plastische Rekonstruktion an der Brustwand, Stabilisierung, offen chirurgisch, sonstige	35.72.10 ↔	Verschluss eines erworbenen Ventrikelseptumdefekts
34.79.30 ↔	Sonstige plastische Rekonstruktion an der Brustwand, offene Reposition einer Sternumfraktur, n.n.bez.	35.72.99 ↔	Korrektur eines Ventrikelseptumdefekts, sonstige
34.79.31 ↔	Sonstige plastische Rekonstruktion an der Brustwand, offene Reposition einer Sternumfraktur, durch Draht	35.73 ↔	Sonstige und nicht näher bezeichnete Korrektur von Endokardkissendefekten (AV-Kanal)
34.79.32 ↔	Sonstige plastische Rekonstruktion an der Brustwand, offene Reposition einer Sternumfraktur, durch Platte	35.91 ↔	Interatriale Transposition des venösen Rückflusses
34.79.39 ↔	Sonstige plastische Rekonstruktion an der Brustwand, offene Reposition einer Sternumfraktur, sonstige	35.92 ↔	Erzeugen eines Conduits zwischen rechtem Ventrikel und Pulmonalarterie
34.79.40 ↔	Sonstige plastische Rekonstruktion an der Brustwand, Knochenplastik und Knochentransplantation	35.93 ↔	Erzeugen eines Conduits zwischen linkem Ventrikel und Aorta
34.79.99 ↔	Sonstige plastische Rekonstruktion an der Brustwand, sonstige	35.94 ↔	Erzeugen eines Conduits zwischen Vorhof und Pulmonalarterie
35.43.00 ↔	Vergrößerung eines bestehenden Ventrikelseptumdefekts, n.n.bez.	35.98.10 ↔	Perkutan-transluminale Verschluss eines Vorhofseptumdefekts, n.n.bez.
35.43.10 ↔	Vergrößerung eines bestehenden Ventrikelseptumdefekts, offene Technik	35.98.19 ↔	Perkutan-transluminale Verschluss eines Vorhofseptumdefekts, sonstige
35.43.99 ↔	Vergrößerung eines bestehenden Ventrikelseptumdefekts, sonstige	35.98.30 ↔	Perkutan-transluminale Verschluss eines Ventrikelseptumdefekts
35.50 ↔	Korrektur von nicht näher bezeichnetem Herzseptumdefekt mit Prothese	35.98.99 ↔	Sonstige Operationen an Herzsepten, sonstige
35.51 ↔	Korrektur eines Vorhofseptumdefekts mit Prothese, offene Technik	35.a1.11 ↔	Valvulotomie an der Aortenklappe über vollständige Sternotomie
35.53 ↔	Korrektur eines Ventrikelseptumdefekts mit Prothese, offener Zugang	35.a1.12 ↔	Valvulotomie an der Aortenklappe über minimal-invasive Thorakotomie (partielle obere Sternotomie, laterale Thorakotomie)
		35.c1.11 ↔	Taschenrekonstruktion der Aortenklappe über vollständige Sternotomie
		35.c1.12 ↔	Taschenrekonstruktion der Aortenklappe über minimal-invasive Thorakotomie (partielle obere Sternotomie, laterale Thorakotomie)
		35.e1.11 ↔	Valvuloplastik der Aortenklappe über vollständige Sternotomie
		35.e1.12 ↔	Valvuloplastik der Aortenklappe über minimal-invasive Thorakotomie (partielle obere Sternotomie, laterale Thorakotomie)
		35.i3.11 ↔	Tirone David Operation
		35.i3.12 ↔	Operation nach Yacoub
		37.10 ↔	Inzision am Herzen n.n.bez.
		37.11 ↔	Kardiotomie
		37.12.00 ↔	Perikardiotomie, n.n.bez.

37.12.09 ↔	Perikardiotomie, sonstige	37.6a.32 ↔	Implantation eines herzkreislaufunterstützenden Systems, mit Pumpe, ohne Gasaustauschfunktion, intrakorporal, rechtsventrikulär, offen chirurgisch thorakal (Thorakotomie, Minithorakotomie, Sternotomie)
37.12.11 ↔	Perikardiotomie, offen chirurgisch	37.6a.33 ↔	Implantation eines herzkreislaufunterstützenden Systems, mit Pumpe, ohne Gasaustauschfunktion, intrakorporal, biventrikulär, offen chirurgisch thorakal (Thorakotomie, Minithorakotomie, Sternotomie)
37.12.12 ↔	Perikardiotomie, thorakoskopisch	37.6a.41 ↔	Implantation eines herzkreislaufunterstützenden Systems, mit Pumpe, ohne Gasaustauschfunktion, intravasal (inkl. Intrakardial), linksventrikulär, perkutan
37.24.00 ↔	Perikardbiopsie, n.n.bez.	37.6a.42 ↔	Implantation eines herzkreislaufunterstützenden Systems, mit Pumpe, ohne Gasaustauschfunktion, intravasal (inkl. Intrakardial), rechtsventrikulär, perkutan
37.24.20 ↔	Offene Perikardbiopsie	37.6a.51 ↔	Implantation eines herzkreislauf- und lungenunterstützenden Systems, mit Pumpe, mit CO2-removal, extrakorporal, veno-venös, perkutan
37.24.99 ↔	Perikardbiopsie, sonstige	37.6a.61 ↔	Implantation eines herzkreislauf- und lungenunterstützenden Systems, mit Pumpe, mit Oxygenator (inkl. CO2-removal), extrakorporal, veno-venös, offen chirurgisch extra-thorakal (z.B. Gefässfreilegung)
37.25.00 ↔	Herzbiopsie, n.n.bez.	37.6a.62 ↔	Implantation eines herzkreislauf- und lungenunterstützenden Systems, mit Pumpe, mit Oxygenator (inkl. CO2-removal), extrakorporal, veno-venös, perkutan
37.25.20 ↔	Transvasale Biopsie des Endokards, Myokards und Endomyokards	37.6a.71 ↔	Implantation eines herzkreislauf- und lungenunterstützenden Systems, mit Pumpe, mit Oxygenator (inkl. CO2-removal), extrakorporal, veno-arteriell oder veno-venoarteriell, offen chirurgisch thorakal (Thorakotomie, Minithorakotomie, Sternotomie)
37.25.30 ↔	Herzbiopsie, offen	37.6a.72 ↔	Implantation eines herzkreislauf- und lungenunterstützenden Systems, mit Pumpe, mit Oxygenator (inkl. CO2-removal), extrakorporal, veno-arteriell oder veno-venoarteriell, offen chirurgisch extra-thorakal (z.B. Gefässfreilegung)
37.25.99 ↔	Herzbiopsie, sonstige	37.6a.73 ↔	Implantation eines herzkreislauf- und lungenunterstützenden Systems, mit Pumpe, mit Oxygenator (inkl. CO2-removal), extrakorporal, veno-arteriell oder veno-venoarteriell, perkutan
37.31.00 ↔	Perikardektomie, n.n.bez.	37.6a.81 ↔	Implantation einer intraaortale Ballonpumpe (IABP), offen chirurgisch
37.31.10 ↔	Perikardektomie, partiell	37.6a.82 ↔	Implantation einer intraaortalen Ballonpumpe (IABP), perkutan
37.31.20 ↔	Perikardektomie, total	37.6b.11 ↔	Entfernen eines herzkreislaufunterstützenden Systems, mit Pumpe, ohne Gasaustauschfunktion, extrakorporal, linksventrikulär, offen chirurgisch thorakal (Thorakotomie, Minithorakotomie, Sternotomie)
37.31.30 ↔	Adhäsionsektomie am Perikard	37.6b.12 ↔	Entfernen eines herzkreislaufunterstützenden Systems, mit Pumpe, ohne Gasaustauschfunktion, extrakorporal, rechtsventrikulär, offen chirurgisch thorakal (Thorakotomie, Minithorakotomie, Sternotomie)
37.31.99 ↔	Perikardektomie, sonstige	37.6b.21 ↔	Entfernen eines herzkreislaufunterstützenden Systems, mit Pumpe, ohne Gasaustauschfunktion, extrakorporal, biventrikulär, offen chirurgisch thorakal (Thorakotomie, Minithorakotomie, Sternotomie)
37.32 ↔	Aneurysmektomie am Herzen	37.6b.31 ↔	Entfernen eines herzkreislaufunterstützenden Systems, mit Pumpe, ohne Gasaustauschfunktion, intrakorporal, linksventrikulär, offen chirurgisch thorakal (Thorakotomie, Minithorakotomie, Sternotomie)
37.33.00 ↔	Exzision oder Destruktion von anderer Läsion oder Gewebe des Herzens, offener Zugang, n.n.bez.		
37.33.10 ↔	Exzision oder Destruktion am Reizleitungssystem, offener Zugang, n.n.bez.		
37.33.11 ↔	Exzision oder Destruktion am Reizleitungssystem, offener Zugang, ablativ Massnahmen bei Tachyarrhythmie		
37.33.19 ↔	Exzision oder Destruktion am Reizleitungssystem, offener Zugang, sonstige		
37.33.20 ↔	Exzision von anderer Läsion oder Gewebe des Herzens, offener Zugang		
37.33.30 ↔	Destruktion von anderer Läsion oder Gewebe des Herzens, offener Zugang		
37.33.99 ↔	Exzision oder Destruktion von anderer Läsion oder Gewebe des Herzens, offener Zugang, sonstige		
37.35 ↔	Partielle Ventrikulektomie		
37.41 ↔	Implantation von prothetischem herzunterstützendem System am Herzen		
37.49 ↔	Sonstige plastische Rekonstruktion am Herzen und Perikard		
37.4x.00 ↔	Plastische Rekonstruktion von Herz und Perikard, n.n.bez.		
37.4x.10 ↔	Naht des Perikardes (nach Verletzung)		
37.4x.11 ↔	Plastische Rekonstruktion des Perikardes, sonstige		
37.4x.20 ↔	Naht des Myokardes (nach Verletzung)		
37.4x.21 ↔	Plastische Rekonstruktion des Myokard, sonstige		
37.4x.99 ↔	Plastische Rekonstruktion von Herz und Perikard, sonstige		
37.52 ↔	Implantation eines kompletten Herzersatzsystems		
37.53 ↔	Ersatz oder Reparatur der thorakalen Einheit eines kompletten Herzersatzsystems		
37.54 ↔	Ersatz oder Reparatur von sonstigen implantierbaren Bestandteilen eines kompletten Herzersatzsystems		
37.6a.11 ↔	Implantation eines herzkreislaufunterstützenden Systems, mit Pumpe, ohne Gasaustauschfunktion, extrakorporal, linksventrikulär, offen chirurgisch thorakal (Thorakotomie, Minithorakotomie, Sternotomie)		
37.6a.12 ↔	Implantation eines herzkreislaufunterstützenden Systems, mit Pumpe, ohne Gasaustauschfunktion, extrakorporal, rechtsventrikulär, offen chirurgisch thorakal (Thorakotomie, Minithorakotomie, Sternotomie)		
37.6a.21 ↔	Implantation eines herzkreislaufunterstützenden Systems, mit Pumpe, ohne Gasaustauschfunktion, extrakorporal, biventrikulär, offen chirurgisch thorakal (Thorakotomie, Minithorakotomie, Sternotomie)		
37.6a.31 ↔	Implantation eines herzkreislaufunterstützenden Systems, mit Pumpe, ohne Gasaustauschfunktion, intrakorporal, linksventrikulär, offen chirurgisch thorakal (Thorakotomie, Minithorakotomie, Sternotomie)		

- 37.6b.32 ↔ Entfernen eines herzkreislaufunterstützenden Systems, mit Pumpe, ohne Gasaustauschfunktion, intrakorporal, rechtsventrikulär, offen chirurgisch thorakal (Thorakotomie, Minithorakotomie, Sternotomie)
- 37.6b.33 ↔ Entfernen eines herzkreislaufunterstützenden Systems, mit Pumpe, ohne Gasaustauschfunktion, intrakorporal, biventrikulär, offen chirurgisch thorakal (Thorakotomie, Minithorakotomie, Sternotomie)
- 37.6b.41 ↔ Entfernen eines herzkreislaufunterstützenden Systems, mit Pumpe, ohne Gasaustauschfunktion, intravasal (inkl. Intrakardial), linksventrikulär, perkutan
- 37.6b.42 ↔ Entfernen eines herzkreislaufunterstützenden Systems, mit Pumpe, ohne Gasaustauschfunktion, intravasal (inkl. Intrakardial), rechtsventrikulär, perkutan
- 37.6b.61 ↔ Entfernen eines herzkreislauf- und lungenunterstützenden Systems, mit Pumpe, mit Oxygenator (inkl. CO₂-removal), extrakorporal, veno-venös, offen chirurgisch extra-thorakal (z.B. Gefässfreilegung)
- 37.6b.71 ↔ Entfernen eines herzkreislauf- und lungenunterstützenden Systems, mit Pumpe, mit Oxygenator (inkl. CO₂-removal), extrakorporal, veno-arteriell oder veno-venoarteriell, offen chirurgisch thorakal (Thorakotomie, Minithorakotomie, Sternotomie)
- 37.6b.72 ↔ Entfernen eines herzkreislauf- und lungenunterstützenden Systems, mit Pumpe, mit Oxygenator (inkl. CO₂-removal), extrakorporal, veno-arteriell oder veno-venoarteriell, offen chirurgisch extra-thorakal (z.B. Gefässfreilegung)
- 37.6b.81 ↔ Entfernen einer intraaortale Ballonpumpe (IABP), offen chirurgisch
- 37.6b.a1 ↔ Entfernen eines herzkreislauf- und lungenunterstützenden Systems, ohne Pumpe, mit CO₂-removal, extrakorporal, arteriovenös, offen chirurgisch extra-thorakal (z.B. Gefässfreilegung)
- 37.6c.11 ↔ Revision ohne Ersatz eines herzkreislaufunterstützenden Systems, mit Pumpe, ohne Gasaustauschfunktion, extrakorporal, linksventrikulär, offen chirurgisch thorakal (Thorakotomie, Minithorakotomie, Sternotomie)
- 37.6c.12 ↔ Revision ohne Ersatz eines herzkreislaufunterstützenden Systems, mit Pumpe, ohne Gasaustauschfunktion, extrakorporal, rechtsventrikulär, offen chirurgisch thorakal (Thorakotomie, Minithorakotomie, Sternotomie)
- 37.6c.21 ↔ Revision ohne Ersatz eines herzkreislaufunterstützenden Systems, mit Pumpe, ohne Gasaustauschfunktion, extrakorporal, biventrikulär, offen chirurgisch thorakal (Thorakotomie, Minithorakotomie, Sternotomie)
- 37.6c.31 ↔ Revision ohne Ersatz eines herzkreislaufunterstützenden Systems, mit Pumpe, ohne Gasaustauschfunktion, intrakorporal, linksventrikulär, offen chirurgisch thorakal (Thorakotomie, Minithorakotomie, Sternotomie)
- 37.6c.32 ↔ Revision ohne Ersatz eines herzkreislaufunterstützenden Systems, mit Pumpe, ohne Gasaustauschfunktion, intrakorporal, rechtsventrikulär, offen chirurgisch thorakal (Thorakotomie, Minithorakotomie, Sternotomie)
- 37.6c.33 ↔ Revision ohne Ersatz eines herzkreislaufunterstützenden Systems, mit Pumpe, ohne Gasaustauschfunktion, intrakorporal, biventrikulär, offen chirurgisch thorakal (Thorakotomie, Minithorakotomie, Sternotomie)
- 37.6c.61 ↔ Revision ohne Ersatz eines herzkreislauf- und lungenunterstützenden Systems, mit Pumpe, mit Oxygenator (inkl. CO₂-removal), extrakorporal, veno-venös, offen chirurgisch extra-thorakal (z.B. Gefässfreilegung)
- 37.6c.71 ↔ Revision ohne Ersatz eines herzkreislauf- und lungenunterstützenden Systems, mit Pumpe, mit Oxygenator (inkl. CO₂-removal), extrakorporal, veno-arteriell oder veno-venoarteriell, offen chirurgisch thorakal (Thorakotomie, Minithorakotomie, Sternotomie)
- 37.6c.72 ↔ Revision ohne Ersatz eines herzkreislauf- und lungenunterstützenden Systems, mit Pumpe, mit Oxygenator (inkl. CO₂-removal), extrakorporal, veno-arteriell oder veno-venoarteriell, offen chirurgisch extra-thorakal (z.B. Gefässfreilegung)
- 37.6c.a1 ↔ Revision ohne Ersatz eines herzkreislauf- und lungenunterstützenden Systems, ohne Pumpe, mit CO₂-removal, extrakorporal, arteriovenös, offen chirurgisch extra-thorakal (z.B. Gefässfreilegung)
- 37.91 ↔ Offene Herzmassage
- 37.99.00 ↔ Sonstige Operationen an Herz und Perikard, n.n.bez.
- 37.99.20 ↔ Operationen bei kongenitalen Anomalien des Herzens, n.n.bez.
- 37.99.29 ↔ Operationen bei kongenitalen Anomalien des Herzens, sonstige
- 37.99.30 ↔ Ligatur eines Herzohres
- 37.99.80 ↔ Reoperation an Herz und Perikard
- 37.99.99 ↔ Sonstige Operationen an Herz und Perikard, sonstige
- 37.9a.00 ↔ Implantation eines herzmuskelstimulierenden Systems, n.n.bez.
- 37.9a.11 ↔ Implantation oder Wechsel eines myokardmodulierenden Systems (CCM)
- 37.9a.99 ↔ Implantation eines herzmuskelstimulierenden Systems, sonstige
- 38.04.00 ↔ Inzision der Aorta, n.n.bez.
- 38.04.10 ↔ Inzision von Aorta ascendens und Aortenbogen
- 38.04.20 ↔ Inzision der Aorta descendens
- 38.04.30 ↔ Inzision der Aorta abdominalis
- 38.04.99 ↔ Inzision der Aorta, sonstige
- 38.05.00 ↔ Inzision von anderen thorakalen Gefässen, n.n.bez.
- 38.05.10 ↔ Inzision von anderen thorakalen Arterien
- 38.05.20 ↔ Inzision von thorakalen Venen, n.n.bez.
- 38.05.21 ↔ Inzision von thorakalen tiefen Venen
- 38.05.29 ↔ Inzision von thorakalen Venen, sonstige
- 38.05.99 ↔ Inzision von anderen thorakalen Gefässen, sonstige
- 38.07.00 ↔ Inzision von abdominalen Venen, n.n.bez.
- 38.07.10 ↔ Inzision von tiefen abdominalen Venen, n.n.bez.
- 38.07.11 ↔ Inzision der V. cava inferior
- 38.07.12 ↔ Inzision der V. iliaca
- 38.07.19 ↔ Inzision von tiefen abdominalen Venen, sonstige
- 38.07.99 ↔ Inzision von abdominalen Venen, sonstige
- 38.15.00 ↔ Endarteriektomie der anderen thorakalen Gefässe, n.n.bez.
- 38.15.10 ↔ Endarteriektomie der A. subclavia
- 38.15.20 ↔ Endarteriektomie des Truncus brachiocephalicus
- 38.15.30 ↔ Endarteriektomie der A. pulmonalis
- 38.15.40 ↔ Endarteriektomie der V. pulmonalis
- 38.15.99 ↔ Endarteriektomie der anderen thorakalen Gefässe, sonstige
- 38.35.00 ↔ Resektion von thorakalen Gefässen mit Anastomose, n.n.bez.
- 38.35.10 ↔ Resektion von thorakalen Arterien mit Anastomose, n.n.bez.
- 38.35.11 ↔ Resektion der A. subclavia mit Anastomose
- 38.35.12 ↔ Resektion des Truncus brachiocephalicus mit Anastomose
- 38.35.13 ↔ Resektion der A. pulmonalis mit Anastomose
- 38.35.19 ↔ Resektion von thorakalen Arterien mit Anastomose, sonstige

38.35.20 ↔	Resektion von thorakalen Venen mit Anastomose, n.n.bez.	38.85.11 ↔	Sonstiger chirurgischer Verschluss der A. subclavia
38.35.21 ↔	Resektion der V. pulmonalis mit Anastomose	38.85.12 ↔	Sonstiger chirurgischer Verschluss der A. pulmonalis
38.35.22 ↔	Resektion der V. subclavia mit Anastomose	38.85.13 ↔	Sonstiger chirurgischer Verschluss des Truncus brachiocephalicus
38.35.23 ↔	Resektion der V. cava superior mit Anastomose	38.85.21 ↔	Sonstiger chirurgischer Verschluss der V. cava superior
38.35.28 ↔	Resektion von thorakalen von sonstigen tiefen Venen mit Anastomose	38.85.22 ↔	Sonstiger chirurgischer Verschluss der V. pulmonalis
38.35.29 ↔	Resektion von thorakalen Venen mit Anastomose, sonstige	38.85.23 ↔	Sonstiger chirurgischer Verschluss der V. subclavia
38.35.99 ↔	Resektion von thorakalen Gefässen mit Anastomose, sonstige	38.85.99 ↔	Sonstiger chirurgischer Verschluss von anderen thorakalen Gefässen, sonstige
38.45.00 ↔	Resektion von thorakalen Blutgefässen mit Ersatz, n.n.bez.	39.0x.00 ↔	Shunt einer systemischen Arterie zur Pulmonalarterie, n.n.bez.
38.45.10 ↔	Resektion der thorakalen Aorta mit Ersatz, n.n.bez.	39.0x.10 ↔	Anastomose zwischen A. subclavia und A. pulmonalis (Blalock-Taussig)
38.45.11 ↔	Resektion der Aorta ascendens oder des Aortenbogens mit Ersatz	39.0x.11 ↔	Anastomose zwischen Aorta und A. pulmonalis dextra (Waterston-Coolley)
38.45.12 ↔	Resektion der Aorta thoracica mit Ersatz	39.0x.12 ↔	Anastomose zwischen Aorta descendens und A. pulmonalis sinistra (Potts-Smith)
38.45.13 ↔	Resektion der Aorta thoracoabdominalis mit Ersatz	39.0x.13 ↔	Anastomose zwischen A. pulmonalis sinistra und A. pulmonalis dextra
38.45.14 ↔	Resektion der thorakalen Aorta und Ersatz mit Hybridprothese	39.0x.20 ↔	Prothesenshunt zwischen A. pulmonalis und Aorta, zentral
38.45.19 ↔	Resektion der thorakalen Aorta mit Ersatz, sonstige	39.0x.21 ↔	Prothesenshunt zwischen A. pulmonalis und Aorta, peripher
38.45.20 ↔	Resektion sonstiger thorakaler Arterien mit Ersatz, n.n.bez.	39.0x.23 ↔	Pulmonalarterielleres Banding
38.45.21 ↔	Resektion der A. pulmonalis mit Ersatz	39.0x.24 ↔	Shunt einer systemischen Arterie zur Pulmonalarterie, Damus-Kay-Stansel-Operation
38.45.22 ↔	Resektion des Truncus brachiocephalicus mit Ersatz	39.0x.99 ↔	Shunt einer systemischen Arterie zur Pulmonalarterie, sonstige
38.45.29 ↔	Resektion sonstiger thorakaler Arterien mit Ersatz	39.61.00 ↔	Extrakorporelle Zirkulation (ECC), n.n.bez.
38.45.30 ↔	Resektion thorakaler Venen mit Ersatz, n.n.bez.	39.61.10 ↔	Konventionelle extrakorporelle Zirkulation (ECC) unter Normothermie (mehr als 35 °C)
38.45.31 ↔	Resektion der V. cava superior mit Ersatz	39.61.11 ↔	Konventionelle extrakorporelle Zirkulation (ECC) unter milder Hypothermie (32 - 35 °C)
38.45.38 ↔	Resektion sonstiger tiefer thorakaler Venen mit Ersatz	39.61.12 ↔	Konventionelle extrakorporelle Zirkulation (ECC) unter moderater Hypothermie (26 bis unter 32 °C)
38.45.39 ↔	Resektion thorakaler Venen mit Ersatz, sonstige	39.61.13 ↔	Konventionelle extrakorporelle Zirkulation (ECC) unter tiefer Hypothermie (20 bis unter 26 °C)
38.45.99 ↔	Resektion von thorakalen Blutgefässen mit Ersatz, sonstige	39.61.14 ↔	Konventionelle extrakorporelle Zirkulation (ECC) unter profunder Hypothermie (unter 20 °C)
38.47.00 ↔	Resektion von abdominalen Venen mit Ersatz, n.n.bez.	39.61.15 ↔	Konventionelle extrakorporelle Zirkulation (ECC) unter Hypothermie, unbekannte Temperatur
38.47.10 ↔	Resektion von tiefen abdominalen Venen mit Ersatz, n.n.bez.	39.61.21 ↔	Minimalisierte extrakorporelle Zirkulation (ECC) unter Normothermie (mehr als 35 °C)
38.47.11 ↔	Resektion der V. cava inferior mit Ersatz	39.61.22 ↔	Minimalisierte extrakorporelle Zirkulation (ECC) unter milder Hypothermie (32 - 35 °C)
38.47.12 ↔	Resektion der V. iliaca mit Ersatz	39.61.23 ↔	Minimalisierte extrakorporelle Zirkulation (ECC) unter moderater Hypothermie (26 bis unter 32 °C)
38.47.19 ↔	Resektion von tiefen abdominalen Venen mit Ersatz, sonstige	39.61.24 ↔	Minimalisierte extrakorporelle Zirkulation (ECC) unter tiefer Hypothermie (20 bis unter 26 °C)
38.47.99 ↔	Resektion von abdominalen Venen mit Ersatz, sonstige	39.61.25 ↔	Minimalisierte extrakorporelle Zirkulation (ECC) unter profunder Hypothermie (unter 20 °C)
38.64.00 ↔	Sonstige Exzision der Aorta, n.n.bez.	39.61.26 ↔	Minimalisierte extrakorporelle Zirkulation (ECC) unter Hypothermie, unbekannte Temperatur
38.64.10 ↔	Sonstige Exzision der thorakalen Aorta	39.61.99 ↔	Extrakorporelle Zirkulation (ECC), sonstige
38.64.20 ↔	Sonstige Exzision der Aorta abdominalis	39.66 ↔	Perkutaner kardiopulmonaler Bypass
38.64.99 ↔	Sonstige Exzision der Aorta, sonstige		
38.65.10 ↔	Sonstige Exzision von thorakalen Arterien		
38.65.20 ↔	Sonstige Exzision von thorakalen Venen, n.n.bez.		
38.65.21 ↔	Sonstige Exzision der V. cava superior		
38.65.22 ↔	Sonstige Exzision von sonstigen tiefen thorakalen Venen		
38.65.29 ↔	Sonstige Exzision von thorakalen Venen, sonstige		
38.65.99 ↔	Sonstige Exzision von thorakalen Gefässen, sonstige		
38.85.00 ↔	Sonstiger chirurgischer Verschluss von anderen thorakalen Gefässen, n.n.bez.		

Prozedur F35-2

37.33.00 ↔	Exzision oder Destruktion von anderer Läsion oder Gewebe des Herzens, offener Zugang, n.n.bez.	37.33.30 ↔	Destruktion von anderer Läsion oder Gewebe des Herzens, offener Zugang
37.33.10 ↔	Exzision oder Destruktion am Reizleitungssystem, offener Zugang, n.n.bez.	37.33.99 ↔	Exzision oder Destruktion von anderer Läsion oder Gewebe des Herzens, offener Zugang, sonstige
37.33.11 ↔	Exzision oder Destruktion am Reizleitungssystem, offener Zugang, ablativ Massnahmen bei Tachyarrhythmie	37.52 ↔	Implantation eines kompletten Herzersatzsystems
37.33.19 ↔	Exzision oder Destruktion am Reizleitungssystem, offener Zugang, sonstige	37.53 ↔	Ersatz oder Reparatur der thorakalen Einheit eines kompletten Herzersatzsystems
37.33.20 ↔	Exzision von anderer Läsion oder Gewebe des Herzens, offener Zugang	37.54 ↔	Ersatz oder Reparatur von sonstigen implantierbaren Bestandteilen eines kompletten Herzersatzsystems

- 37.6a.11 ↔ Implantation eines herzkreislaufunterstützenden Systems, mit Pumpe, ohne Gasaustauschfunktion, extrakorporal, linksventrikulär, offen chirurgisch thorakal (Thorakotomie, Minithorakotomie, Sternotomie)
- 37.6a.12 ↔ Implantation eines herzkreislaufunterstützenden Systems, mit Pumpe, ohne Gasaustauschfunktion, extrakorporal, rechtsventrikulär, offen chirurgisch thorakal (Thorakotomie, Minithorakotomie, Sternotomie)
- 37.6a.21 ↔ Implantation eines herzkreislaufunterstützenden Systems, mit Pumpe, ohne Gasaustauschfunktion, extrakorporal, biventrikulär, offen chirurgisch thorakal (Thorakotomie, Minithorakotomie, Sternotomie)
- 37.6a.31 ↔ Implantation eines herzkreislaufunterstützenden Systems, mit Pumpe, ohne Gasaustauschfunktion, intrakorporal, linksventrikulär, offen chirurgisch thorakal (Thorakotomie, Minithorakotomie, Sternotomie)
- 37.6a.32 ↔ Implantation eines herzkreislaufunterstützenden Systems, mit Pumpe, ohne Gasaustauschfunktion, intrakorporal, rechtsventrikulär, offen chirurgisch thorakal (Thorakotomie, Minithorakotomie, Sternotomie)
- 37.6a.33 ↔ Implantation eines herzkreislaufunterstützenden Systems, mit Pumpe, ohne Gasaustauschfunktion, intrakorporal, biventrikulär, offen chirurgisch thorakal (Thorakotomie, Minithorakotomie, Sternotomie)
- 37.6a.41 ↔ Implantation eines herzkreislaufunterstützenden Systems, mit Pumpe, ohne Gasaustauschfunktion, intravasal (inkl. Intrakardial), linksventrikulär, perkutan
- 37.6a.42 ↔ Implantation eines herzkreislaufunterstützenden Systems, mit Pumpe, ohne Gasaustauschfunktion, intravasal (inkl. Intrakardial), rechtsventrikulär, perkutan
- 37.6a.51 ↔ Implantation eines herzkreislauf- und lungenunterstützenden Systems, mit Pumpe, mit CO₂-removal, extrakorporal, veno-venös, perkutan
- 37.6a.61 ↔ Implantation eines herzkreislauf- und lungenunterstützenden Systems, mit Pumpe, mit Oxygenator (inkl. CO₂-removal), extrakorporal, veno-venös, offen chirurgisch extra-thorakal (z.B. Gefässfreilegung)
- 37.6a.62 ↔ Implantation eines herzkreislauf- und lungenunterstützenden Systems, mit Pumpe, mit Oxygenator (inkl. CO₂-removal), extrakorporal, veno-venös, perkutan
- 37.6a.71 ↔ Implantation eines herzkreislauf- und lungenunterstützenden Systems, mit Pumpe, mit Oxygenator (inkl. CO₂-removal), extrakorporal, veno-arteriell oder veno-venoarteriell, offen chirurgisch thorakal (Thorakotomie, Minithorakotomie, Sternotomie)
- 37.6a.72 ↔ Implantation eines herzkreislauf- und lungenunterstützenden Systems, mit Pumpe, mit Oxygenator (inkl. CO₂-removal), extrakorporal, veno-arteriell oder veno-venoarteriell, offen chirurgisch extra-thorakal (z.B. Gefässfreilegung)
- 37.6a.73 ↔ Implantation eines herzkreislauf- und lungenunterstützenden Systems, mit Pumpe, mit Oxygenator (inkl. CO₂-removal), extrakorporal, veno-arteriell oder veno-venoarteriell, perkutan
- 37.6a.81 ↔ Implantation einer intraaortale Ballonpumpe (IABP), offen chirurgisch
- 37.6a.82 ↔ Implantation einer intraaortalen Ballonpumpe (IABP), perkutan
- 37.6b.11 ↔ Entfernen eines herzkreislaufunterstützenden Systems, mit Pumpe, ohne Gasaustauschfunktion, extrakorporal, linksventrikulär, offen chirurgisch thorakal (Thorakotomie, Minithorakotomie, Sternotomie)
- 37.6b.12 ↔ Entfernen eines herzkreislaufunterstützenden Systems, mit Pumpe, ohne Gasaustauschfunktion, extrakorporal, rechtsventrikulär, offen chirurgisch thorakal (Thorakotomie, Minithorakotomie, Sternotomie)
- 37.6b.21 ↔ Entfernen eines herzkreislaufunterstützenden Systems, mit Pumpe, ohne Gasaustauschfunktion, extrakorporal, biventrikulär, offen chirurgisch thorakal (Thorakotomie, Minithorakotomie, Sternotomie)
- 37.6b.31 ↔ Entfernen eines herzkreislaufunterstützenden Systems, mit Pumpe, ohne Gasaustauschfunktion, intrakorporal, linksventrikulär, offen chirurgisch thorakal (Thorakotomie, Minithorakotomie, Sternotomie)
- 37.6b.32 ↔ Entfernen eines herzkreislaufunterstützenden Systems, mit Pumpe, ohne Gasaustauschfunktion, intrakorporal, rechtsventrikulär, offen chirurgisch thorakal (Thorakotomie, Minithorakotomie, Sternotomie)
- 37.6b.33 ↔ Entfernen eines herzkreislaufunterstützenden Systems, mit Pumpe, ohne Gasaustauschfunktion, intrakorporal, biventrikulär, offen chirurgisch thorakal (Thorakotomie, Minithorakotomie, Sternotomie)
- 37.6b.41 ↔ Entfernen eines herzkreislaufunterstützenden Systems, mit Pumpe, ohne Gasaustauschfunktion, intravasal (inkl. Intrakardial), linksventrikulär, perkutan
- 37.6b.42 ↔ Entfernen eines herzkreislaufunterstützenden Systems, mit Pumpe, ohne Gasaustauschfunktion, intravasal (inkl. Intrakardial), rechtsventrikulär, perkutan
- 37.6b.61 ↔ Entfernen eines herzkreislauf- und lungenunterstützenden Systems, mit Pumpe, mit Oxygenator (inkl. CO₂-removal), extrakorporal, veno-venös, offen chirurgisch extra-thorakal (z.B. Gefässfreilegung)
- 37.6b.71 ↔ Entfernen eines herzkreislauf- und lungenunterstützenden Systems, mit Pumpe, mit Oxygenator (inkl. CO₂-removal), extrakorporal, veno-arteriell oder veno-venoarteriell, offen chirurgisch thorakal (Thorakotomie, Minithorakotomie, Sternotomie)
- 37.6b.72 ↔ Entfernen eines herzkreislauf- und lungenunterstützenden Systems, mit Pumpe, mit Oxygenator (inkl. CO₂-removal), extrakorporal, veno-arteriell oder veno-venoarteriell, offen chirurgisch extra-thorakal (z.B. Gefässfreilegung)
- 37.6b.81 ↔ Entfernen einer intraaortale Ballonpumpe (IABP), offen chirurgisch
- 37.6b.a1 ↔ Entfernen eines herzkreislauf- und lungenunterstützenden Systems, ohne Pumpe, mit CO₂-removal, extrakorporal, arteriovenös, offen chirurgisch extra-thorakal (z.B. Gefässfreilegung)
- 37.6c.11 ↔ Revision ohne Ersatz eines herzkreislaufunterstützenden Systems, mit Pumpe, ohne Gasaustauschfunktion, extrakorporal, linksventrikulär, offen chirurgisch thorakal (Thorakotomie, Minithorakotomie, Sternotomie)
- 37.6c.12 ↔ Revision ohne Ersatz eines herzkreislaufunterstützenden Systems, mit Pumpe, ohne Gasaustauschfunktion, extrakorporal, rechtsventrikulär, offen chirurgisch thorakal (Thorakotomie, Minithorakotomie, Sternotomie)

37.6c.21 ↔	Revision ohne Ersatz eines herzkreislaufunterstützenden Systems, mit Pumpe, ohne Gasaustauschfunktion, extrakorporal, biventrikulär, offen chirurgisch thorakal (Thorakotomie, Minithorakotomie, Sternotomie)	37.6c.61 ↔	Revision ohne Ersatz eines herzkreislauf- und lungenunterstützenden Systems, mit Pumpe, mit Oxygenator (inkl. CO ₂ -removal), extrakorporal, veno-venös, offen chirurgisch extra-thorakal (z.B. Gefäßfreilegung)
37.6c.31 ↔	Revision ohne Ersatz eines herzkreislaufunterstützenden Systems, mit Pumpe, ohne Gasaustauschfunktion, intrakorporal, linksventrikulär, offen chirurgisch thorakal (Thorakotomie, Minithorakotomie, Sternotomie)	37.6c.71 ↔	Revision ohne Ersatz eines herzkreislauf- und lungenunterstützenden Systems, mit Pumpe, mit Oxygenator (inkl. CO ₂ -removal), extrakorporal, veno-arteriell oder veno-venoarteriell, offen chirurgisch thorakal (Thorakotomie, Minithorakotomie, Sternotomie)
37.6c.32 ↔	Revision ohne Ersatz eines herzkreislaufunterstützenden Systems, mit Pumpe, ohne Gasaustauschfunktion, intrakorporal, rechtsventrikulär, offen chirurgisch thorakal (Thorakotomie, Minithorakotomie, Sternotomie)	37.6c.72 ↔	Revision ohne Ersatz eines herzkreislauf- und lungenunterstützenden Systems, mit Pumpe, mit Oxygenator (inkl. CO ₂ -removal), extrakorporal, veno-arteriell oder veno-venoarteriell, offen chirurgisch extra-thorakal (z.B. Gefäßfreilegung)
37.6c.33 ↔	Revision ohne Ersatz eines herzkreislaufunterstützenden Systems, mit Pumpe, ohne Gasaustauschfunktion, intrakorporal, biventrikulär, offen chirurgisch thorakal (Thorakotomie, Minithorakotomie, Sternotomie)	37.6c.a1 ↔	Revision ohne Ersatz eines herzkreislauf- und lungenunterstützenden Systems, ohne Pumpe, mit CO ₂ -removal, extrakorporal, arteriovenös, offen chirurgisch extra-thorakal (z.B. Gefäßfreilegung)

DRG F36**Intensivmedizinische Komplexbehandlung > 196/360 Pkt. oder komplexe Gefäßeingriffe mit Herz-Lungen-Maschine oder hochkomplexem Eingriff**

Mindestens eine Prozedur in Tabelle F36-1 oder Prozedur in Tabelle F36-2 und Prozedur in Tabelle F36-3 oder Prozedur in Tabelle F36-4

DRG F36A**Intensivmedizinische Komplexbehandlung > 784/1380 Aufwandspunkte oder hochkomplexem Eingriff und Beatmung > 95 Std. mit bestimmter Konstellation**

Prozedur in Tabelle F36-5 oder Prozedur in Tabelle F36-4 oder Dauer der maschinellen Beatmung > 95 Stunden und (Intensivmedizinische Komplexbehandlung > 392 / 552 Aufwandspunkte und Komplexe OR-Prozeduren oder Intensivmedizinische Komplexbehandlung > 980 / 1104 Aufwandspunkte)

DRG F36B**Intensivmedizinische Komplexbehandlung > 392/552 Pkt. mit komplexer OR Prozedur od. Intensivmed. Komplexbeh. > 980/1104 Pkt. oder komplexer Gefäßeingriff mit Herz-Lungen-Maschine**

Intensivmedizinische Komplexbehandlung > 392 / 552 Aufwandspunkte und Komplexe OR-Prozeduren oder Intensivmedizinische Komplexbehandlung > 980 / 1104 Aufwandspunkte oder Prozedur in Tabelle F36-2 und Prozedur in Tabelle F36-3

DRG F36C**Intensivmedizinische Komplexbehandlung > 392/552 Pkt. oder Intensivmed. Komplexbehandlung > 196/360 Pkt. mit komplexer OR Prozedur oder komplexem Eingriff**

Intensivmedizinische Komplexbehandlung > 392 / 552 Aufwandspunkte oder mindestens eine Prozedur in Tabelle F36-1 und Komplexe OR-Prozeduren oder Prozedur in Tabelle F36-6

DRG F36D**Intensivmedizinische Komplexbehandlung > 196/360 Aufwandspunkte****Prozedur F36-1**

99.b7.14 †↔	Intensivmedizinische Komplexbehandlung, 361 bis 552 Aufwandspunkte	99.b7.1c †↔	Intensivmedizinische Komplexbehandlung, 2209 bis 2484 Aufwandspunkte
99.b7.15 †↔	Intensivmedizinische Komplexbehandlung, 553 bis 828 Aufwandspunkte	99.b7.1d †↔	Intensivmedizinische Komplexbehandlung, 2485 bis 2760 Aufwandspunkte
99.b7.16 †↔	Intensivmedizinische Komplexbehandlung, 829 bis 1104 Aufwandspunkte	99.b7.1e †↔	Intensivmedizinische Komplexbehandlung, 2761 bis 3220 Aufwandspunkte
99.b7.17 †↔	Intensivmedizinische Komplexbehandlung, 1105 bis 1380 Aufwandspunkte	99.b7.1f †↔	Intensivmedizinische Komplexbehandlung, 3221 bis 3680 Aufwandspunkte
99.b7.18 †↔	Intensivmedizinische Komplexbehandlung, 1381 bis 1656 Aufwandspunkte	99.b7.1g †↔	Intensivmedizinische Komplexbehandlung, 3681 bis 4600 Aufwandspunkte
99.b7.1a †↔	Intensivmedizinische Komplexbehandlung, 1657 bis 1932 Aufwandspunkte	99.b7.1h †↔	Intensivmedizinische Komplexbehandlung, 4601 bis 5520 Aufwandspunkte
99.b7.1b †↔	Intensivmedizinische Komplexbehandlung, 1933 bis 2208 Aufwandspunkte	99.b7.1i †↔	Intensivmedizinische Komplexbehandlung, 5521 bis 7360 Aufwandspunkte

99.b7.1j †↔	Intensivmedizinische Komplexbehandlung, 7361 bis 9200 Aufwandspunkte	99.b7.2c †↔	Intensivmedizinische Komplexbehandlung im Kindesalter (Basisprozedur), 2647 bis 2940 Aufwandspunkte
99.b7.1k †↔	Intensivmedizinische Komplexbehandlung, 9201 bis 11040 Aufwandspunkte	99.b7.2d †↔	Intensivmedizinische Komplexbehandlung im Kindesalter (Basisprozedur), 2941 bis 3430 Aufwandspunkte
99.b7.1l †↔	Intensivmedizinische Komplexbehandlung, 11041 bis 13800 Aufwandspunkte	99.b7.2e †↔	Intensivmedizinische Komplexbehandlung im Kindesalter (Basisprozedur), 3431 bis 3920 Aufwandspunkte
99.b7.1m †↔	Intensivmedizinische Komplexbehandlung, 13801 bis 16560 Aufwandspunkte	99.b7.2f †↔	Intensivmedizinische Komplexbehandlung im Kindesalter (Basisprozedur), 3921 bis 4410 Aufwandspunkte
99.b7.1n †↔	Intensivmedizinische Komplexbehandlung, 16561 bis 19320 Aufwandspunkte	99.b7.2g †↔	Intensivmedizinische Komplexbehandlung im Kindesalter (Basisprozedur), 4411 bis 4900 Aufwandspunkte
99.b7.1o †↔	Intensivmedizinische Komplexbehandlung, 19321 und mehr Aufwandspunkte	99.b7.2h †↔	Intensivmedizinische Komplexbehandlung im Kindesalter (Basisprozedur), 4901 bis 5880 Aufwandspunkte
99.b7.21 †↔	Intensivmedizinische Komplexbehandlung im Kindesalter (Basisprozedur), 197 bis 392 Aufwandspunkte	99.b7.2i †↔	Intensivmedizinische Komplexbehandlung im Kindesalter (Basisprozedur), 5881 bis 6860 Aufwandspunkte
99.b7.22 †↔	Intensivmedizinische Komplexbehandlung im Kindesalter (Basisprozedur), 393 bis 588 Aufwandspunkte	99.b7.2j †↔	Intensivmedizinische Komplexbehandlung im Kindesalter (Basisprozedur), 6861 bis 7840 Aufwandspunkte
99.b7.23 †↔	Intensivmedizinische Komplexbehandlung im Kindesalter (Basisprozedur), 589 bis 784 Aufwandspunkte	99.b7.2k †↔	Intensivmedizinische Komplexbehandlung im Kindesalter (Basisprozedur), 7841 bis 9800 Aufwandspunkte
99.b7.24 †↔	Intensivmedizinische Komplexbehandlung im Kindesalter (Basisprozedur), 785 bis 980 Aufwandspunkte	99.b7.2l †↔	Intensivmedizinische Komplexbehandlung im Kindesalter (Basisprozedur), 9801 bis 11760 Aufwandspunkte
99.b7.25 †↔	Intensivmedizinische Komplexbehandlung im Kindesalter (Basisprozedur), 981 bis 1176 Aufwandspunkte	99.b7.2m †↔	Intensivmedizinische Komplexbehandlung im Kindesalter (Basisprozedur), 11761 bis 13720 Aufwandspunkte
99.b7.26 †↔	Intensivmedizinische Komplexbehandlung im Kindesalter (Basisprozedur), 1177 bis 1470 Aufwandspunkte	99.b7.2n †↔	Intensivmedizinische Komplexbehandlung im Kindesalter (Basisprozedur), 13721 bis 16660 Aufwandspunkte
99.b7.27 †↔	Intensivmedizinische Komplexbehandlung im Kindesalter (Basisprozedur), 1471 bis 1764 Aufwandspunkte	99.b7.2o †↔	Intensivmedizinische Komplexbehandlung im Kindesalter (Basisprozedur), 16661 bis 19600 Aufwandspunkte
99.b7.28 †↔	Intensivmedizinische Komplexbehandlung im Kindesalter (Basisprozedur), 1765 bis 2058 Aufwandspunkte	99.b7.2p †↔	Intensivmedizinische Komplexbehandlung im Kindesalter (Basisprozedur), 19601 und mehr Aufwandspunkte
99.b7.2a †↔	Intensivmedizinische Komplexbehandlung im Kindesalter (Basisprozedur), 2059 bis 2352 Aufwandspunkte		
99.b7.2b †↔	Intensivmedizinische Komplexbehandlung im Kindesalter (Basisprozedur), 2353 bis 2646 Aufwandspunkte		

Prozedur F36-2

38.45.13 ↔	Resektion der Aorta thoracoabdominalis mit Ersatz	38.45.14 ↔	Resektion der thorakalen Aorta und Ersatz mit Hybridprothese
------------	---	------------	--

Prozedur F36-3

39.61.00 ↔	Extrakorporelle Zirkulation (ECC), n.n.bez.	39.61.21 ↔	Minimalisierte extrakorporelle Zirkulation (ECC) unter Normothermie (mehr als 35 °C)
39.61.10 ↔	Konventionelle extrakorporelle Zirkulation (ECC) unter Normothermie (mehr als 35 °C)	39.61.22 ↔	Minimalisierte extrakorporelle Zirkulation (ECC) unter milder Hypothermie (32 - 35 °C)
39.61.11 ↔	Konventionelle extrakorporelle Zirkulation (ECC) unter milder Hypothermie (32 - 35 °C)	39.61.23 ↔	Minimalisierte extrakorporelle Zirkulation (ECC) unter moderater Hypothermie (26 bis unter 32 °C)
39.61.12 ↔	Konventionelle extrakorporelle Zirkulation (ECC) unter moderater Hypothermie (26 bis unter 32 °C)	39.61.24 ↔	Minimalisierte extrakorporelle Zirkulation (ECC) unter tiefer Hypothermie (20 bis unter 26 °C)
39.61.13 ↔	Konventionelle extrakorporelle Zirkulation (ECC) unter tiefer Hypothermie (20 bis unter 26 °C)	39.61.25 ↔	Minimalisierte extrakorporelle Zirkulation (ECC) unter profunder Hypothermie (unter 20 °C)
39.61.14 ↔	Konventionelle extrakorporelle Zirkulation (ECC) unter profunder Hypothermie (unter 20 °C)	39.61.26 ↔	Minimalisierte extrakorporelle Zirkulation (ECC) unter Hypothermie, unbekannte Temperatur
39.61.15 ↔	Konventionelle extrakorporelle Zirkulation (ECC) unter Hypothermie, unbekannte Temperatur	39.61.99 ↔	Extrakorporelle Zirkulation (ECC), sonstige

Prozedur F36-4

- | | |
|--|--|
| 37.6a.11 ↔ Implantation eines herzkreislaufunterstützenden Systems, mit Pumpe, ohne Gasaustauschfunktion, extrakorporal, linksventrikulär, offen chirurgisch thorakal (Thorakotomie, Minithorakotomie, Sternotomie) | 37.6a.31 ↔ Implantation eines herzkreislaufunterstützenden Systems, mit Pumpe, ohne Gasaustauschfunktion, intrakorporal, linksventrikulär, offen chirurgisch thorakal (Thorakotomie, Minithorakotomie, Sternotomie) |
| 37.6a.12 ↔ Implantation eines herzkreislaufunterstützenden Systems, mit Pumpe, ohne Gasaustauschfunktion, extrakorporal, rechtsventrikulär, offen chirurgisch thorakal (Thorakotomie, Minithorakotomie, Sternotomie) | 37.6a.32 ↔ Implantation eines herzkreislaufunterstützenden Systems, mit Pumpe, ohne Gasaustauschfunktion, intrakorporal, rechtsventrikulär, offen chirurgisch thorakal (Thorakotomie, Minithorakotomie, Sternotomie) |
| 37.6a.21 ↔ Implantation eines herzkreislaufunterstützenden Systems, mit Pumpe, ohne Gasaustauschfunktion, extrakorporal, biventrikulär, offen chirurgisch thorakal (Thorakotomie, Minithorakotomie, Sternotomie) | 37.6a.33 ↔ Implantation eines herzkreislaufunterstützenden Systems, mit Pumpe, ohne Gasaustauschfunktion, intrakorporal, biventrikulär, offen chirurgisch thorakal (Thorakotomie, Minithorakotomie, Sternotomie) |

Prozedur F36-5

- | | |
|---|---|
| 99.b7.18 ‡↔ Intensivmedizinische Komplexbehandlung, 1381 bis 1656 Aufwandspunkte | 99.b7.2b ‡↔ Intensivmedizinische Komplexbehandlung im Kindesalter (Basisprozedur), 2353 bis 2646 Aufwandspunkte |
| 99.b7.1a ‡↔ Intensivmedizinische Komplexbehandlung, 1657 bis 1932 Aufwandspunkte | 99.b7.2c ‡↔ Intensivmedizinische Komplexbehandlung im Kindesalter (Basisprozedur), 2647 bis 2940 Aufwandspunkte |
| 99.b7.1b ‡↔ Intensivmedizinische Komplexbehandlung, 1933 bis 2208 Aufwandspunkte | 99.b7.2d ‡↔ Intensivmedizinische Komplexbehandlung im Kindesalter (Basisprozedur), 2941 bis 3430 Aufwandspunkte |
| 99.b7.1c ‡↔ Intensivmedizinische Komplexbehandlung, 2209 bis 2484 Aufwandspunkte | 99.b7.2e ‡↔ Intensivmedizinische Komplexbehandlung im Kindesalter (Basisprozedur), 3431 bis 3920 Aufwandspunkte |
| 99.b7.1d ‡↔ Intensivmedizinische Komplexbehandlung, 2485 bis 2760 Aufwandspunkte | 99.b7.2f ‡↔ Intensivmedizinische Komplexbehandlung im Kindesalter (Basisprozedur), 3921 bis 4410 Aufwandspunkte |
| 99.b7.1e ‡↔ Intensivmedizinische Komplexbehandlung, 2761 bis 3220 Aufwandspunkte | 99.b7.2g ‡↔ Intensivmedizinische Komplexbehandlung im Kindesalter (Basisprozedur), 4411 bis 4900 Aufwandspunkte |
| 99.b7.1f ‡↔ Intensivmedizinische Komplexbehandlung, 3221 bis 3680 Aufwandspunkte | 99.b7.2h ‡↔ Intensivmedizinische Komplexbehandlung im Kindesalter (Basisprozedur), 4901 bis 5880 Aufwandspunkte |
| 99.b7.1g ‡↔ Intensivmedizinische Komplexbehandlung, 3681 bis 4600 Aufwandspunkte | 99.b7.2i ‡↔ Intensivmedizinische Komplexbehandlung im Kindesalter (Basisprozedur), 5881 bis 6860 Aufwandspunkte |
| 99.b7.1h ‡↔ Intensivmedizinische Komplexbehandlung, 4601 bis 5520 Aufwandspunkte | 99.b7.2j ‡↔ Intensivmedizinische Komplexbehandlung im Kindesalter (Basisprozedur), 6861 bis 7840 Aufwandspunkte |
| 99.b7.1i ‡↔ Intensivmedizinische Komplexbehandlung, 5521 bis 7360 Aufwandspunkte | 99.b7.2k ‡↔ Intensivmedizinische Komplexbehandlung im Kindesalter (Basisprozedur), 7841 bis 9800 Aufwandspunkte |
| 99.b7.1j ‡↔ Intensivmedizinische Komplexbehandlung, 7361 bis 9200 Aufwandspunkte | 99.b7.2l ‡↔ Intensivmedizinische Komplexbehandlung im Kindesalter (Basisprozedur), 9801 bis 11760 Aufwandspunkte |
| 99.b7.1k ‡↔ Intensivmedizinische Komplexbehandlung, 9201 bis 11040 Aufwandspunkte | 99.b7.2m ‡↔ Intensivmedizinische Komplexbehandlung im Kindesalter (Basisprozedur), 11761 bis 13720 Aufwandspunkte |
| 99.b7.1l ‡↔ Intensivmedizinische Komplexbehandlung, 11041 bis 13800 Aufwandspunkte | 99.b7.2n ‡↔ Intensivmedizinische Komplexbehandlung im Kindesalter (Basisprozedur), 13721 bis 16660 Aufwandspunkte |
| 99.b7.1m ‡↔ Intensivmedizinische Komplexbehandlung, 13801 bis 16560 Aufwandspunkte | 99.b7.2o ‡↔ Intensivmedizinische Komplexbehandlung im Kindesalter (Basisprozedur), 16661 bis 19600 Aufwandspunkte |
| 99.b7.1n ‡↔ Intensivmedizinische Komplexbehandlung, 16561 bis 19320 Aufwandspunkte | 99.b7.2p ‡↔ Intensivmedizinische Komplexbehandlung im Kindesalter (Basisprozedur), 19601 und mehr Aufwandspunkte |
| 99.b7.1o ‡↔ Intensivmedizinische Komplexbehandlung, 19321 und mehr Aufwandspunkte | |
| 99.b7.24 ‡↔ Intensivmedizinische Komplexbehandlung im Kindesalter (Basisprozedur), 785 bis 980 Aufwandspunkte | |
| 99.b7.25 ‡↔ Intensivmedizinische Komplexbehandlung im Kindesalter (Basisprozedur), 981 bis 1176 Aufwandspunkte | |
| 99.b7.26 ‡↔ Intensivmedizinische Komplexbehandlung im Kindesalter (Basisprozedur), 1177 bis 1470 Aufwandspunkte | |
| 99.b7.27 ‡↔ Intensivmedizinische Komplexbehandlung im Kindesalter (Basisprozedur), 1471 bis 1764 Aufwandspunkte | |
| 99.b7.28 ‡↔ Intensivmedizinische Komplexbehandlung im Kindesalter (Basisprozedur), 1765 bis 2058 Aufwandspunkte | |
| 99.b7.2a ‡↔ Intensivmedizinische Komplexbehandlung im Kindesalter (Basisprozedur), 2059 bis 2352 Aufwandspunkte | |

Prozedur F36-6

- | | |
|---|---|
| <p>37.6a.41 ↔ Implantation eines herzkreislaufunterstützenden Systems, mit Pumpe, ohne Gasaustauschfunktion, intravasal (inkl. Intrakardial), linksventrikulär, perkutan</p> <p>37.6a.42 ↔ Implantation eines herzkreislaufunterstützenden Systems, mit Pumpe, ohne Gasaustauschfunktion, intravasal (inkl. Intrakardial), rechtsventrikulär, perkutan</p> <p>37.6a.51 ↔ Implantation eines herzkreislauf- und lungenunterstützenden Systems, mit Pumpe, mit CO2-removal, extrakorporal, veno-venös, perkutan</p> | <p>37.6a.62 ↔ Implantation eines herzkreislauf- und lungenunterstützenden Systems, mit Pumpe, mit Oxygenator (inkl. CO2-removal), extrakorporal, veno-venös, perkutan</p> <p>37.6a.73 ↔ Implantation eines herzkreislauf- und lungenunterstützenden Systems, mit Pumpe, mit Oxygenator (inkl. CO2-removal), extrakorporal, veno-arteriell oder veno-venoarteriell, perkutan</p> |
|---|---|

ADRG F39**Unterbindung und Stripping von Venen**

Prozedur in Tabelle F39-2

DRG F39A**Unterbindung und Stripping von Venen mit bestimmtem beidseitigem Eingriff mit Ulzeration oder mit schweren CC**

(Hauptdiagnose in Tabelle F39-1 oder PCCL > 2) und (mindestens zwei Prozeduren in Tabelle F39-3 oder Beidseitige Prozedur in Tabelle F39-3)

DRG F39B**Unterbindung und Stripping von Venen mit bestimmtem beidseitigem Eingriff**

Mindestens zwei Prozeduren in Tabelle F39-3 oder Beidseitige Prozedur in Tabelle F39-3

DRG F39C**Unterbindung und Stripping von Venen****Hauptdiagnose F39-1**

- | | |
|---|---|
| 170.24 ↔ Atheroskl ExtremArt: Be-Bein-Typ, m Ulzeration | 183.0 ↔ Varizen untere Extremitäten mit Ulzerat |
| 170.25 ↔ Atheroskl ExtremArt: Be-Bein-Typ, m Gangrän | 183.2 ↔ Varizen unt Extremitäten m Ulzerat u Entzündung |

Prozedur F39-2

- | | |
|---|--|
| <p>38.39.00 ↔ Resektion von Venen der unteren Extremität mit Anastomose, n.n.bez.</p> <p>38.39.10 ↔ Resektion von Venen der unteren Extremität mit Anastomose, tiefe Venen</p> <p>38.39.99 ↔ Resektion von Venen der unteren Extremität mit Anastomose, sonstige</p> <p>38.49.00 ↔ Resektion von Venen der unteren Extremität mit Ersatz, n.n.bez.</p> <p>38.50 ↔ Ligatur und Stripping von Varizen, Lokalisation n.n.bez.</p> <p>38.52 ↔ Ligatur und Stripping von anderen Varizen an Kopf und Hals</p> <p>38.53 ↔ Ligatur und Stripping von Varizen der oberen Extremität</p> <p>38.55 ↔ Ligatur von thorakalen Varizen</p> <p>38.57 ↔ Ligatur und Stripping von abdominalen Varizen</p> <p>38.59.00 ↔ Ligatur und Stripping von Varizen der unteren Extremität, n.n.bez.</p> <p>38.59.10 ↔ Ligatur, Exzision und Stripping von Varizen und Vv. perforantes der unteren Extremität (als selbstständiger Eingriff)</p> <p>38.59.20 ↔ Crossektomie und Stripping von Varizen der unteren Extremität, n.n.bez.</p> <p>38.59.21 ↔ Crossektomie und Stripping, V. saphena magna</p> <p>38.59.22 ↔ Crossektomie und Stripping, V. saphena parva</p> <p>38.59.23 ↔ Crossektomie und Stripping, Vv. saphenae magna et parva</p> <p>38.59.30 ↔ (Isolierte) Crossektomie, n.n.bez.</p> <p>38.59.31 ↔ (Isolierte) Crossektomie, V. saphena magna</p> <p>38.59.32 ↔ (Isolierte) Crossektomie, V. saphena parva</p> <p>38.59.33 ↔ (Isolierte) Crossektomie, Vv. saphena magna et parva</p> | <p>38.59.40 ↔ Lokale Lasertherapie von Varizen</p> <p>38.59.50 ↔ Endoluminale Therapie von Varizen</p> <p>38.59.51 ↔ Endovenöse Lasertherapie von Varizen [EVLV]</p> <p>38.59.52 ↔ Endovenöse Radiofrequenzablation von Varizen</p> <p>38.59.59 ↔ Endoluminale Therapie von Varizen, sonstige</p> <p>38.59.99 ↔ Ligatur und Stripping von Varizen der unteren Extremität, sonstige</p> <p>38.67.00 ↔ Sonstige Exzision von abdominalen Venen, n.n.bez.</p> <p>38.67.10 ↔ Sonstige Exzision von tiefen abdominalen Venen, n.n.bez.</p> <p>38.67.11 ↔ Sonstige Exzision der V. cava inferior</p> <p>38.67.12 ↔ Sonstige Exzision der V. iliaca</p> <p>38.67.19 ↔ Sonstige Exzision von tiefen abdominalen Venen, sonstige</p> <p>38.67.99 ↔ Sonstige Exzision von abdominalen Venen, sonstige</p> <p>38.69 ↔ Sonstige Exzision von Venen der unteren Extremität</p> <p>38.83.11 ↔ Sonstiger chirurgischer Verschluss von Arterien der Hand</p> <p>38.83.19 ↔ Sonstiger chirurgischer Verschluss von sonstigen Arterien der oberen Extremität</p> <p>38.83.21 ↔ Sonstiger chirurgischer Verschluss von tiefen Venen der oberen Extremität</p> <p>39.32.11 ↔ Naht einer intrakraniellen Vene</p> <p>39.32.19 ↔ Naht einer Vene an Kopf und Hals, sonstige</p> <p>39.32.30 ↔ Naht einer thorakalen Vene, n.n.bez.</p> <p>39.32.31 ↔ Naht der V. cava superior</p> <p>39.32.32 ↔ Naht der V. brachiocephalica</p> <p>39.32.39 ↔ Naht einer thorakalen Vene, sonstige</p> <p>39.32.40 ↔ Naht einer abdominalen Vene, n.n.bez.</p> <p>39.32.41 ↔ Naht der V. cava inferior</p> <p>39.32.42 ↔ Naht der V. iliaca communis und V. iliaca interna</p> |
|---|--|

39.99.10 ↔	Aortopexie	39.99.23 ↔	Operationen bei kongenitalen Anomalien der V. cava
39.99.20 ↔	Operationen bei kongenitalen Gefässanomalien, n.n.bez.	39.99.24 ↔	Operationen bei kongenitalen Kollateralgefässen und Unifokalisierung
39.99.22 ↔	Operationen bei kongenitalen Anomalien der A. oder V. pulmonalis oder bei A. lusoria		

Prozedur F39-3

38.59.21 ↔	Crossektomie und Stripping, V. saphena magna	38.59.31 ↔	(Isolierte) Crossektomie, V. saphena magna
38.59.22 ↔	Crossektomie und Stripping, V. saphena parva	38.59.32 ↔	(Isolierte) Crossektomie, V. saphena parva
38.59.23 ↔	Crossektomie und Stripping, Vv. saphenae magna et parva	38.59.33 ↔	(Isolierte) Crossektomie, Vv. saphena magna et parva

ADRG F41**Invasive kardiologische Diagnostik bei akutem Myokardinfarkt**

Hauptdiagnose in Tabelle F41-1 und Prozedur in Tabelle F41-2

DRG F41A**Invasive kardiologische Diagnostik bei akutem Myokardinfarkt mit äusserst schweren CC**

PCCL > 3

DRG F41B**Invasive kardiologische Diagnostik bei akutem Myokardinfarkt****Hauptdiagnose F41-1**

I21.0 ↔	Akuter transmuraler Myokardinfarkt Vorderwand	I21.9 ↔	Akuter Myokardinfarkt, nnbez
I21.1 ↔	Akuter transmuraler Myokardinfarkt Hinterwand	I22.0 ↔	Rezidivierender Myokardinfarkt Vorderwand
I21.2 ↔	Akuter transmuraler Myokardinf an sonst Lok	I22.1 ↔	Rezidivierender Myokardinfarkt Hinterwand
I21.3 ↔	Akuter transmuraler Myokardinf an nnbez Lok	I22.8 ↔	Rezidivierender Myokardinfarkt an sonst Lok
I21.4 ↔	Akuter subendokardialer Myokardinfarkt	I22.9 ↔	Rezidivierender Myokardinfarkt an nnbez Lok

Prozedur F41-2

37.21 †↔	Rechtsherzkatheter	88.43 †↔	Arteriographie der Pulmonalarterien
37.22 †↔	Linksherzkatheter	88.50 †↔	Angiokardiographie, n.n.bez.
37.23 †↔	Kombinierter Rechts- und Linksherzkatheter	88.52 †↔	Angiokardiographie von Strukturen des rechten Herzens
37.28 †↔	Intrakardiale Echokardiographie (IKE)	88.53 †↔	Angiokardiographie von Strukturen des linken Herzens
37.34.00 †↔	Exzision oder Destruktion von anderer Läsion oder Gewebe des Herzens, sonstiger Zugang, n.n.bez.	88.54 †↔	Kombinierte Angiokardiographie des rechten und linken Herzens
37.34.99 †↔	Exzision oder Destruktion von anderer Läsion oder Gewebe des Herzens, sonstiger Zugang, sonstige	88.55 †↔	Koronare Arteriographie mit einem einzigen Katheter
37.90.20 †↔	Transseptale Katheteruntersuchung des linken Herzens, n.n.bez.	88.56 †↔	Koronare Arteriographie mit zwei Kathetern
37.90.21 †↔	Kathetertechnische transseptale Punktion	88.57 †↔	Sonstige und nicht näher bezeichnete koronare Arteriographie
37.90.29 †↔	Transseptale Katheteruntersuchung des linken Herzens, sonstige		

ADRG F49**Invasive kardiologische Diagnostik ausser bei akutem Myokardinfarkt**

Keine Hauptdiagnose in Tabelle F49-1 und mindestens eine Prozedur in Tabelle F49-3

DRG F49A**Invasive kardiologische Diagnostik ausser bei akutem Myokardinfarkt mit komplexem Eingriff oder mit komplizierender Diagnose und äusserst schwere CC, oder komplizierender Prozedur**

(Verweildauer > 2 Tage oder PCCL > 3) und (Prozedur in Tabelle F49-4 oder Dialyse oder Prozedur in Tabelle F49-5 oder Hauptdiagnose in Tabelle F49-2 oder Komplizierende Prozeduren) und (PCCL > 3 oder Komplizierende Prozeduren)

DRG F49B**Invasive kardiologische Diagnostik ausser bei akutem Myokardinfarkt mit äusserst schweren CC oder Alter < 14 Jahre**

(Verweildauer > 2 Tage oder PCCL > 3) und (PCCL > 3 oder Alter < 14 Jahre)

DRG F49C**Invasive kardiologische Diagnostik ausser bei akutem Myokardinfarkt mit komplexem Eingriff oder mit komplizierender Diagnose**

(Verweildauer > 2 Tage oder PCCL > 3) und (Prozedur in Tabelle F49-4 oder Dialyse oder Prozedur in Tabelle F49-5 oder Hauptdiagnose in Tabelle F49-2 oder Komplizierende Prozeduren)

DRG F49D**Invasive kardiologische Diagnostik ausser bei akutem Myokardinfarkt, Alter > 13 Jahre**

Verweildauer > 2 Tage oder PCCL > 3

DRG F49E**Invasive kardiologische Diagnostik ausser bei akutem Myokardinfarkt, 2 Belegungstage oder bestimmte Verfahren****DRG F49F****Invasive kardiologische Diagnostik ausser bei akutem Myokardinfarkt, ein Belegungstag ohne bestimmten Verfahren**

Verweildauer ist gleich 1 Tag und keine Prozedur in Tabelle F49-6

Hauptdiagnose F49-1

I21.0 ↔	Akuter transmuraler Myokardinfarkt Vorderwand	I21.9 ↔	Akuter Myokardinfarkt, nnbez
I21.1 ↔	Akuter transmuraler Myokardinfarkt Hinterwand	I22.0 ↔	Rezidivierender Myokardinfarkt Vorderwand
I21.2 ↔	Akuter transmuraler Myokardinf an sonst Lok	I22.1 ↔	Rezidivierender Myokardinfarkt Hinterwand
I21.3 ↔	Akuter transmuraler Myokardinf an nnbez Lok	I22.8 ↔	Rezidivierender Myokardinfarkt an sonst Lok
I21.4 ↔	Akuter subendokardialer Myokardinfarkt	I22.9 ↔	Rezidivierender Myokardinfarkt an nnbez Lok

Hauptdiagnose F49-2

I27.0 ↔	Primäre pulmonale Hypertonie	Q20.8 ↔	Sonst angeb Fehlbildung Herzhöhlen u verbind Strukturen
I31.1 ↔	Chronische konstriktive Perikarditis	Q20.9 ↔	Angeb Fehlbildung Herzhöhlen u verbind Strukturen, nnbez
I42.0 ↔	Dilatative Kardiomyopathie	Q21.0 ↔	Ventrikelseptumdefekt
I42.1 ↔	Hypertrophische obstruktive Kardiomyopathie	Q21.1 ↔	Vorhofseptumdefekt
I42.2 ↔	Sonstige hypertrophische Kardiomyopathie	Q21.2 ↔	Defekt Vorhof- u Kammerseptum
I42.3 ↔	Eosinophile endomyokardiale KH	Q21.3 ↔	Fallot-Tetralogie
I42.4 ↔	Endokardfibroelastose	Q21.4 ↔	Aortopulmonaler Septumdefekt
I42.5 ↔	Sonstige restriktive Kardiomyopathie	Q21.80 ↔	Fallot-Pentalogie
I42.6 ↔	Alkoholische Kardiomyopathie	Q21.88 ↔	Sonst angeborene Fehlbildung der Herzsepten
I42.7 ↔	Kardiomyopathie d AM od sonst exog Subst	Q21.9 ↔	Angeborene Fehlbildung Herzseptum, nnbez
I42.80 ↔	Arrhythmogene rechtsventr Kardiomyopathie [ARVCM]	Q22.0 ↔	Pulmonalklappenatresie
I42.88 ↔	Sonstige Kardiomyopathien	Q22.1 ↔	Angeborene Pulmonalklappenstenose
I42.9 ↔	Kardiomyopathie, nnbez	Q22.2 ↔	Angeborene Pulmonalklappeninsuffizienz
I46.0 ↔	Herzstillstand m erfolgreicher Wiederbelebung	Q22.3 ↔	Sonst angeborene Fehlbildung Pulmonalklappe
I47.2 ↔	Ventrikuläre Tachykardie	Q22.4 ↔	Angeborene Trikuspidalklappenstenose
I49.0 ↔	Kammerflattern u Kammerflimmern	Q22.5 ↔	Ebstein-Anomalie
I50.00 ↔	Prim Rechtsherzinsuff	Q22.6 ↔	Hypoplastisches Rechtsherzsyndrom
I50.01 ↔	Sek Rechtsherzinsuff	Q22.8 ↔	Sonst angeborene Fehlbildung Trikuspidalklappe
I50.11 ↔	Linksherzinsuff, oh Beschw	Q22.9 ↔	Angeborene Fehlbildung Trikuspidalklappe, nnbez
I50.12 ↔	Linksherzinsuff, m Beschw b stärk Belast	Q23.0 ↔	Angeborene Aortenklappenstenose
I50.13 ↔	Linksherzinsuff, m Beschw b leichter Belast	Q23.1 ↔	Angeborene Aortenklappeninsuffizienz
I50.14 ↔	Linksherzinsuff, m Beschw i Ruhe	Q23.2 ↔	Angeborene Mitralklappenstenose
I50.19 ↔	Linksherzinsuffiz, nnbez	Q23.3 ↔	Angeborene Mitralklappeninsuffizienz
I50.9 ↔	Herzinsuffizienz, nnbez	Q23.4 ↔	Hypoplastisches Linksherzsyndrom
Q20.0 ↔	Truncus arteriosus communis	Q23.8 ↔	Sonst angeborene Fehlbildung Aorten- u Mitralklappe
Q20.1 ↔	Re Doppelausstromventrikel [Double outlet right ventricle]	Q23.9 ↔	Angeborene Fehlbildung Aorten- u Mitralklappe, nnbez
Q20.2 ↔	Linker Doppelausstromventrikel [Double outlet left ventricle]	Q24.0 ↔	Dextrokardie
Q20.3 ↔	Diskordante ventrikuloarterielle Verbindung	Q24.1 ↔	Lävokardie
Q20.4 ↔	Doppeleinströmventrikel [Double inlet ventricle]	Q24.2 ↔	Cor triatriatum
Q20.5 ↔	Diskordante atrioventrikuläre Verbindung	Q24.3 ↔	Infundibuläre Pulmonalstenose
Q20.6 ↔	Vorhofisomerismus		

Q24.4 ↔	Angeborene subvalvuläre Aortenstenose	Q25.9 ↔	Angeborene Fehlbildung große Aa, nnbez
Q24.5 ↔	Fehlbildung Koronargefäße	Q26.0 ↔	Angeborene Stenose V cava
Q24.6 ↔	Angeborener Herzblock	Q26.1 ↔	Persistenz linken V cava superior
Q24.8 ↔	Sonst nbez angeborene Fehlbildungen Herz	Q26.2 ↔	Totale Fehleinmündung Lungenvenen
Q24.9 ↔	Angeborene Fehlbildung Herz, nnbez	Q26.3 ↔	Partielle Fehleinmündung Lungenvenen
Q25.0 ↔	Offener Ductus arteriosus	Q26.4 ↔	Fehleinmündung Lungenvenen, nnbez
Q25.1 ↔	Koarktation Aorta	Q26.5 ↔	Fehleinmündung Pfortader
Q25.2 ↔	Atresie Aorta	Q26.6 ↔	Fistel zw V portae u A hepatica (angeboren)
Q25.3 ↔	Stenose Aorta (angeboren)	Q26.8 ↔	Sonst angeborene Fehlbildung große Venen
Q25.4 ↔	Sonstige angeborene Fehlbildungen Aorta	Q26.9 ↔	Angeborene Fehlbildung große Vene, nnbez
Q25.5 ↔	Atresie A pulmonalis	Z01.80 ↔	Abklärung Disposition für maligne Herzrhythmusstörungen
Q25.6 ↔	Stenose A pulmonalis (angeboren)	Z01.81 ↔	Abklärung Disposition für Kardiomyopathien
Q25.7 ↔	Sonst angeborene Fehlbildung A pulmonalis		
Q25.8 ↔	Sonst angeborene Fehlbildung große Aa		

Prozedur F49-3

37.21 ‡↔	Rechtsherzkatheter	88.43 ‡↔	Arteriographie der Pulmonalarterien
37.22 ‡↔	Linksherzkatheter	88.50 ‡↔	Angiokardiographie, n.n.bez.
37.23 ‡↔	Kombinierter Rechts- und Linksherzkatheter	88.52 ‡↔	Angiokardiographie von Strukturen des rechten Herzens
37.26 ‡↔	Invasiver elektrophysiologischer Test durch Katheter	88.53 ‡↔	Angiokardiographie von Strukturen des linken Herzens
37.27 ‡↔	Herz-Mapping	88.54 ‡↔	Kombinierte Angiokardiographie des rechten und linken Herzens
37.28 ‡↔	Intrakardiale Echokardiographie (IKE)	88.55 ‡↔	Koronare Arteriographie mit einem einzigen Katheter
37.34.00 ‡↔	Exzision oder Destruktion von anderer Läsion oder Gewebe des Herzens, sonstiger Zugang, n.n.bez.	88.56 ‡↔	Koronare Arteriographie mit zwei Kathetern
37.34.99 ‡↔	Exzision oder Destruktion von anderer Läsion oder Gewebe des Herzens, sonstiger Zugang, sonstige	88.57 ‡↔	Sonstige und nicht näher bezeichnete koronare Arteriographie
37.90.20 ‡↔	Transseptale Katheteruntersuchung des linken Herzens, n.n.bez.		
37.90.21 ‡↔	Kathetertechnische transseptale Punktion		
37.90.29 ‡↔	Transseptale Katheteruntersuchung des linken Herzens, sonstige		

Prozedur F49-4

00.21 ‡↔	Intravaskuläre Bildgebung von extrakraniellen Hirngefäßen	37.2a.19 ‡↔	Intravaskuläre Bildgebung der Koronargefäße, sonstige
00.22 ‡↔	Intravaskuläre Bildgebung von intrathorakalen Gefäßen	37.2a.21 ‡↔	Invasive intravaskuläre Koronardiagnostik mittels Katheter, Druckmessung
00.23 ‡↔	Intravaskuläre Bildgebung von peripheren Gefäßen	37.90.20 ‡↔	Transseptale Katheteruntersuchung des linken Herzens, n.n.bez.
00.25 ‡↔	Intravaskuläre Bildgebung der Nierengefäße	37.90.21 ‡↔	Kathetertechnische transseptale Punktion
00.28 ‡↔	Intravaskuläre Bildgebung, sonstige bezeichnete Gefäße	37.90.29 ‡↔	Transseptale Katheteruntersuchung des linken Herzens, sonstige
00.29 ‡↔	Intravaskuläre Bildgebung, nicht näher bezeichnete Gefäße	92.05.00 ‡↔	Kardiovaskuläre und hämatopoetische Szintigraphie und Radioisotopenfunktionsstudie, n.n.bez.
37.23 ‡↔	Kombinierter Rechts- und Linksherzkatheter	92.05.09 ‡↔	Kardiovaskuläre und hämatopoetische Szintigraphie und Radioisotopenfunktionsstudie, sonstige
37.24.10 ‡↔	Geschlossene [perkutane] [Nadel-] Biopsie des Perikards	92.05.10 ‡↔	Myokardperfusionsszintigraphie, n.n.bez.
37.25.10 ‡↔	Geschlossene [perkutane] [Nadel-] Biopsie des Myokards	92.05.11 ‡↔	Myokardperfusionsszintigraphie in Ruhe
37.26 ‡↔	Invasiver elektrophysiologischer Test durch Katheter	92.05.12 ‡↔	Myokardperfusionsszintigraphie mit physikalischer Belastung
37.2a.10 ‡↔	Intravaskuläre Bildgebung der Koronargefäße, n.n.bez.	92.05.13 ‡↔	Myokardperfusionsszintigraphie mit pharmakologischer Belastung
37.2a.11 ‡↔	Intravaskuläre Bildgebung der Koronargefäße mittels Ultraschall	92.05.14 ‡↔	Single Photon Emission Computed Tomography (SPECT), Myokard
37.2a.12 ‡↔	Intravaskuläre Bildgebung der Koronargefäße mittels optischer Kohärenztomographie	92.05.19 ‡↔	Myokardperfusionsszintigraphie, sonstige

Prozedur F49-5

37.24.00 ↔	Perikardbiopsie, n.n.bez.	37.25.20 ↔	Transvasale Biopsie des Endokards, Myokards und Endomyokards
37.24.20 ↔	Offene Perikardbiopsie	37.25.30 ↔	Herzbiopsie, offen
37.24.99 ↔	Perikardbiopsie, sonstige	37.25.99 ↔	Herzbiopsie, sonstige
37.25.00 ↔	Herzbiopsie, n.n.bez.		

Prozedur F49-6

- 37.2a.11 †↔ Intravaskuläre Bildgebung der Koronargefäße mittels Ultraschall
- 37.2a.12 †↔ Intravaskuläre Bildgebung der Koronargefäße mittels optischer Kohärenztomographie
- 37.2a.21 †↔ Invasive intravaskuläre Koronardiagnostik mittels Katheter, Druckmessung

ADRG F50**Ablative Massnahmen bei Tachyarrhythmie**

Prozedur in Tabelle F50-1

DRG F50A**Ablative Massnahmen bei Tachyarrhythmie mit bestimmter Ablation und komplexem Eingriff, Alter < 16 Jahre**

(Prozedur in Tabelle F50-2 oder Prozedur in Tabelle F50-3 oder mindestens eine Prozedur in Tabelle F50-4 oder Alter < 16 Jahre) und (Prozedur in Tabelle F50-5 oder Prozedur in Tabelle F50-3 oder Alter < 16 Jahre)

DRG F50B**Ablative Massnahmen bei Tachyarrhythmie mit bestimmter Ablation, Alter > 15 Jahre**

Prozedur in Tabelle F50-2 oder Prozedur in Tabelle F50-3 oder mindestens eine Prozedur in Tabelle F50-4 oder Alter < 16 Jahre

DRG F50C**Ablative Massnahmen bei Tachyarrhythmie mit komplexem Eingriff, Alter > 15 Jahre**

Prozedur in Tabelle F50-5

DRG F50D**Ablative Massnahmen bei Tachyarrhythmie, Alter > 15 Jahre****Prozedur F50-1**

- 37.34.10 ↔ Ablation bei Tachyarrhythmie, n.n.bez.
- 37.34.11 ↔ Ablation bei Tachyarrhythmie, konventionelle Radiofrequenzablation
- 37.34.12 ↔ Ablation bei Tachyarrhythmie, gekühlte Radiofrequenzablation
- 37.34.13 ↔ Ablation bei Tachyarrhythmie, mit anderen Energiequellen
- 37.34.15 ↔ Ablation bei Tachyarrhythmie, Kryoablation
- 37.34.16 ↔ Ablation bei Tachyarrhythmie, multipolare phasenverschobene Radiofrequenzablation
- 37.34.19 ↔ Ablation bei Tachyarrhythmie, sonstige
- 37.34.1a ↔ Ablation bei Tachyarrhythmie mit Hilfe dreidimensionaler Mappingverfahren ohne Messung des Anpressdrucks
- 37.34.1b ↔ Ablation bei Tachyarrhythmie mit Hilfe dreidimensionaler Mappingverfahren mit Messung des Anpressdrucks

Prozedur F50-2

- 37.90.20 †↔ Transseptale Katheteruntersuchung des linken Herzens, n.n.bez.
- 37.90.21 †↔ Kathetertechnische transseptale Punktion
- 37.90.29 †↔ Transseptale Katheteruntersuchung des linken Herzens, sonstige

Prozedur F50-3

- 00.66.00 ↔ Perkutane transluminale Koronarangioplastik [PTCA] oder koronare Atherektomie, n.n.bez.
- 00.66.10 ↔ Perkutaner transluminaler Verschluss einer Fistel der Herzkranzgefäße
- 00.66.20 ↔ Koronarangioplastik [PTCA], mit Ballons, n.n.bez.
- 00.66.21 ↔ Koronarangioplastik [PTCA] mit medikamentenfreisetzenden Ballons
- 00.66.22 ↔ Koronarangioplastik [PTCA] mit Antikörperbeschichteten Ballons
- 00.66.29 ↔ Koronarangioplastik [PTCA], mit Ballons, sonstige
- 00.66.30 ↔ Koronarangioplastik [PTCA] durch Rotablation
- 00.66.31 ↔ Perkutan-transluminale Gefässintervention an den Koronarien mittels Laser-Angioplastie
- 00.66.32 ↔ Perkutan-transluminale Gefässintervention an den Koronarien mittels Atherektomie
- 00.66.33 ↔ Perkutan-transluminale Gefässintervention an den Koronarien mittels Fremdkörperentfernung
- 00.66.35 ↔ Perkutan-transluminale Gefässintervention an den Koronarien mittels selektiver Embolisation
- 00.66.36 ↔ Perkutan-transluminale Gefässintervention an den Koronarien mittels Thrombektomie
- 00.66.99 ↔ Perkutane transluminale Koronarangioplastik [PTCA] oder koronare Atherektomie, sonstige
- 35.41.00 ↔ Vergrößerung eines bestehenden Vorhofseptumdefekts, n.n.bez.
- 35.41.10 ↔ Vergrößerung eines bestehenden Vorhofseptumdefekts, offene Technik
- 35.41.20 ↔ Vergrößerung eines bestehenden Vorhofseptumdefekts, geschlossene Technik
- 35.41.99 ↔ Vergrößerung eines bestehenden Vorhofseptumdefekts, sonstige

35.42.00 ↔	Bildung von Herzseptumdefekten, n.n.bez.	35.e1.13 ↔	Valvuloplastik der Aortenklappe, endovaskulärer Zugang
35.42.10 ↔	Bildung von Herzseptumdefekten, offene Technik	35.e1.14 ↔	Valvuloplastik der Aortenklappe kathetergesteuert, transapikal
35.42.20 ↔	Bildung von Herzseptumdefekten, geschlossene Technik	35.e2.00 ↔	Valvuloplastik der Mitralklappe, n.n.bez.
35.42.99 ↔	Bildung von Herzseptumdefekten, sonstige	35.e2.09 ↔	Valvuloplastik der Mitralklappe, sonstige
35.43.20 ↔	Vergrößerung eines bestehenden Ventrikelseptumdefekts, geschlossene Technik	35.e2.13 ↔	Valvuloplastik der Mitralklappe, endovaskulärer Zugang, transarteriell
35.53 ↔	Korrektur eines Ventrikelseptumdefekts mit Prothese, offener Zugang	35.e2.14 ↔	Valvuloplastik der Mitralklappe, endovaskulärer Zugang, transvenös
35.55 ↔	Korrektur eines Ventrikelseptumdefekts mit Prothese, geschlossen	35.e2.15 ↔	Valvuloplastik der Mitralklappe kathetergesteuert, transapikal
35.61 ↔	Korrektur eines Vorhofseptumdefekts mit Bio-Graft	35.e3.00 ↔	Valvuloplastik der Pulmonalklappe, n.n.bez.
35.62 ↔	Korrektur eines Ventrikelseptumdefekts mit Bio-Graft	35.e3.09 ↔	Valvuloplastik der Pulmonalklappe, sonstige
35.98.10 ↔	Perkutan-transluminaler Verschluss eines Vorhofseptumdefekts, n.n.bez.	35.e3.13 ↔	Valvuloplastik der Pulmonalklappe, endovaskulärer Zugang
35.98.11 ↔	Perkutan-transluminaler Verschluss eines Vorhofseptumdefekts (ein Verschlussdevice)	35.e3.14 ↔	Valvuloplastik der Pulmonalklappe kathetergesteuert, transapikal
35.98.12 ↔	Perkutan-transluminaler Verschluss eines Vorhofseptumdefekts (mehr als ein Verschlussdevice)	35.e4.00 ↔	Valvuloplastik der Trikuspidalklappe, n.n.bez.
35.98.19 ↔	Perkutan-transluminaler Verschluss eines Vorhofseptumdefekts, sonstige	35.e4.09 ↔	Valvuloplastik der Trikuspidalklappe, sonstige
35.98.30 ↔	Perkutan-transluminaler Verschluss eines Ventrikelseptumdefekts	35.e4.13 ↔	Valvuloplastik der Trikuspidalklappe, endovaskulärer Zugang
35.b0 ↔	Klappensprengung, n.n.bez.	35.e4.14 ↔	Valvuloplastik der Trikuspidalklappe kathetergesteuert, transapikal
35.b1.11 ↔	Sprengung der Aortenklappe, endovaskulärer Zugang	36.04 ↔	Thrombolytische Koronararterieninfusion
35.b1.12 ↔	Sprengung der Mitralklappe, endovaskulärer Zugang	36.06.00 ↔	Einsetzen von Herzkranzarterien-Stent(s) ohne Medikamenten-Freisetzung, n.n.bez.
35.b1.13 ↔	Sprengung der Pulmonalklappe, endovaskulärer Zugang	36.06.10 ↔	Einsetzen von Herzkranzarterien-Stent(s) ohne Medikamenten-Freisetzung, bioresorbierbare(r) Stent(s)
35.b1.14 ↔	Sprengung der Trikuspidalklappe, endovaskulärer Zugang	36.06.11 ↔	Einsetzen von Herzkranzarterien-Stent(s) ohne Medikamenten-Freisetzung, selbstexpandierend
35.b9 ↔	Klappensprengung, sonstige	36.06.99 ↔	Einsetzen von Herzkranzarterien-Stent(s) ohne Medikamenten-Freisetzung, sonstige
35.c2.13 ↔	Segelrekonstruktion der Mitralklappe, endovaskulärer Zugang	36.07.00 ↔	Einsetzen Herzkranzarterien-Stent(s) mit Medikamenten-Freisetzung, n.n.bez.
35.c2.14 ↔	Segelrekonstruktion der Mitralklappe kathetergesteuert, transapikal	36.07.10 ↔	Einsetzen Herzkranzarterien-Stent(s) mit Medikamenten-Freisetzung, bioresorbierbare (r) Stent(s)
35.c3.13 ↔	Taschenrekonstruktion der Pulmonalklappe, endovaskulärer Zugang	36.07.11 ↔	Einsetzen von Herzkranzarterien-Stent(s) mit Medikamenten-Freisetzung, selbstexpandierend
35.c3.14 ↔	Taschenrekonstruktion der Pulmonalklappe kathetergesteuert, transapikal	36.07.99 ↔	Einsetzen Herzkranzarterien-Stent(s) mit Medikamenten-Freisetzung, sonstige
35.c4.13 ↔	Segelrekonstruktion der Trikuspidalklappe, endovaskulärer Zugang	36.32 ↔	Sonstige transmyokardiale Revaskularisation
35.c4.14 ↔	Segelrekonstruktion der Trikuspidalklappe kathetergesteuert, transapikal	37.90.00 ↔	Einsetzen von Vorrichtungen ins linke Herzohr, n.n.bez.
35.d2.13 ↔	Anuloplastik der Mitralklappe, endovaskulärer Zugang	37.90.10 ↔	Perkutaner Verschluss des linken Vorhofsohrs
35.e1.00 ↔	Valvuloplastik der Aortenklappe, n.n.bez.	37.90.99 ↔	Einsetzen von Vorrichtungen ins linke Herzohr, sonstige
35.e1.09 ↔	Valvuloplastik der Aortenklappe, sonstige		

Prozedur F50-4

37.34.24 †↔	Lokalisationen bei Ablationsverfahren bei Tachyarrhythmien, Linker Vorhof	37.34.25 †↔	Lokalisationen bei Ablationsverfahren bei Tachyarrhythmien, Linker Ventrikel
-------------	---	-------------	--

Prozedur F50-5

37.34.12 ↔	Ablation bei Tachyarrhythmie, gekühlte Radiofrequenzablation	37.34.1b ↔	Ablation bei Tachyarrhythmie mit Hilfe dreidimensionaler Mappingverfahren mit Messung des Anpressdrucks
37.34.15 ↔	Ablation bei Tachyarrhythmie, Kryoablation		
37.34.1a ↔	Ablation bei Tachyarrhythmie mit Hilfe dreidimensionaler Mappingverfahren ohne Messung des Anpressdrucks		

ADRG F51**Endovaskuläre Implantation von Stent-Prothesen an der Aorta**

Prozedur in Tabelle F51-1

DRG F51A**Endovaskuläre Implantation von Stent-Prothesen an der Aorta mit Implantation von bestimmten Stent-Prothesen**

Prozedur in Tabelle F51-2 oder Prozedur in Tabelle F51-3 oder Prozedur in Tabelle F51-4

DRG F51B**Endovaskuläre Implantation von Stent-Prothesen an der Aorta****Prozedur F51-1**

- | | |
|---|---|
| 39.71.00 ↔ Endovaskuläre Implantation eines Grafts in Aorta abdominalis, n.n.bez. | 39.71.15 ↔ Endovaskuläre Implantation eines Grafts in Aorta abdominalis, Rohrprothese, aortal, mit Fenestrierung oder Seitenarm |
| 39.71.10 ↔ Endovaskuläre Implantation eines Grafts in Aorta abdominalis, aortoiliakal, ohne Fenestrierung oder Seitenarm | 39.71.99 ↔ Endovaskuläre Implantation eines Grafts in Aorta abdominalis, sonstige |
| 39.71.11 ↔ Endovaskuläre Implantation eines Grafts in Aorta abdominalis, aortoiliakal, mit Fenestrierung oder Seitenarm | 39.73.00 ↔ Endovaskuläre Implantation eines Graft an der thorakalen Aorta, n.n.bez. |
| 39.71.12 ↔ Endovaskuläre Implantation eines Grafts in Aorta abdominalis, Bifurkationsprothese, aortobiliakal, ohne Fenestrierung oder Seitenarm | 39.73.10 ↔ Endovaskuläre Implantation eines Grafts in die Aorta thoracica, ohne Fenestrierung oder Seitenarm |
| 39.71.13 ↔ Endovaskuläre Implantation eines Grafts in Aorta abdominalis, Bifurkationsprothese, aortobiliakal, mit Fenestrierung oder Seitenarm | 39.73.11 ↔ Endovaskuläre Implantation eines Grafts in die Aorta thoracica, mit Fenestrierung oder Seitenarm |
| 39.71.14 ↔ Endovaskuläre Implantation eines Grafts in Aorta abdominalis, Rohrprothese, aortal, ohne Fenestrierung oder Seitenarm | 39.73.20 ↔ Endovaskuläre Implantation eines Grafts in die Aorta thoracoabdominalis |
| | 39.73.99 ↔ Endovaskuläre Implantation eines Grafts an der thorakalen Aorta, sonstige |

Prozedur F51-2

- | | |
|--|--|
| 00.46 ‡↔ Einsetzen von zwei Gefässstents | 00.48 ‡↔ Einsetzen von vier oder mehr Gefässstents |
| 00.47 ‡↔ Einsetzen von drei Gefässstents | |

Prozedur F51-3

- | | |
|--|--|
| 39.73.00 ↔ Endovaskuläre Implantation eines Graft an der thorakalen Aorta, n.n.bez. | 39.73.20 ↔ Endovaskuläre Implantation eines Grafts in die Aorta thoracoabdominalis |
| 39.73.10 ↔ Endovaskuläre Implantation eines Grafts in die Aorta thoracica, ohne Fenestrierung oder Seitenarm | 39.73.99 ↔ Endovaskuläre Implantation eines Grafts an der thorakalen Aorta, sonstige |
| 39.73.11 ↔ Endovaskuläre Implantation eines Grafts in die Aorta thoracica, mit Fenestrierung oder Seitenarm | |

Prozedur F51-4

- | | |
|---|---|
| 39.78.12 ‡↔ Art und Typ von endovaskulär implantierten Grafts an Gefässen des Beckens, iliakal, Rohrprothese, mit Seitenarm | 39.78.13 ‡↔ Art und Typ von endovaskulär implantierten Grafts an Gefässen des Beckens, iliakal, Rohrprothese, mit Fenestrierung |
|---|---|

ADRG F59**Komplexe oder mässig komplexe Gefässeingriffe**

Mindestens eine Prozedur in Tabelle F59-2

DRG F59A**Komplexe oder mässig komplexe Gefässeingriffe mit mehrzeitigen Eingriffen oder VAC**

Mehrzeitige komplexe OR-Prozeduren oder Prozedur in Tabelle F59-3 oder Vakuumbehandlung

DRG F59B**Komplexe oder mässig komplexe Gefässeingriffe und äusserst schwere CC oder komplizierender Prozedur**

PCCL > 3 oder Komplizierende Prozeduren

DRG F59C**Komplexe oder mässig komplexe Gefässeingriffe mit mehrzeitigem endovaskulärem Eingriff**

Mindestens zwei Behandlungen, die mindestens einen Tag auseinander liegen in [mindestens zwei Prozeduren in Tabelle F59-4] oder mindestens zwei Behandlungen, die mindestens einen Tag auseinander liegen in [mindestens zwei Prozeduren in Tabelle F59-5]

DRG F59D**Komplexe oder mässig komplexe Gefässeingriffe mit bestimmtem endovaskulärem Eingriff**

Prozedur in Tabelle F59-6

DRG F59E**Komplexe oder mässig komplexe Gefässeingriffe mit bestimmten Verfahren oder Alter < 16 Jahre**

Alter < 16 Jahre oder Prozedur in Tabelle F59-7 oder Prozedur in Tabelle F59-5 und Prozedur in Tabelle F59-8 oder Prozedur in Tabelle F59-9 oder Prozedur in Tabelle F59-10

DRG F59F**Komplexe oder mässig komplexe Gefässeingriffe mit mehrfacher Stenteinlage oder komplizierender Diagnose oder bestimmter Prozedur**

Prozedur in Tabelle F59-11 oder Prozedur in Tabelle F59-12 oder Beidseitige Prozedur in Tabelle F59-5 oder Prozedur in Tabelle F59-13 oder Diagnose in Tabelle F59-1 oder Prozedur in Tabelle F59-14

DRG F59G**Komplexer oder mässig komplexer Gefässeingriff****Hauptdiagnose F59-1**

I70.24 ↔ Atheroskl ExtremArt: Be-Bein-Typ, m Ulzeration

I70.25 ↔ Atheroskl ExtremArt: Be-Bein-Typ, m Gangrän

Prozedur F59-10

39.75.15 ↔ Perkutan-transluminale Gefässintervention, sonstige Gefässe, selektive Thrombolysse

39.75.16 ↔ Perkutan-transluminale Gefässintervention sonstige Gefässe, selektive Thrombolysse, ultraschallunterstützt

Prozedur F59-11

38.06.00 ↔ Inzision von abdominalen Arterien, n.n.bez.

38.06.10 ↔ Inzision von viszeralen Arterien, n.n.bez.

38.06.11 ↔ Inzision des Truncus coeliacus

38.06.12 ↔ Inzision der A. gastrica

38.06.13 ↔ Inzision der A. hepatica

38.06.14 ↔ Inzision der A. lienalis

38.06.15 ↔ Inzision der A. renalis

38.06.16 ↔ Inzision der A. mesenterialis

38.06.17 ↔ Inzision der A. lumbalis

38.06.18 ↔ Inzision der A. iliaca

38.06.19 ↔ Inzision von viszeralen Arterien, sonstige

38.06.99 ↔ Inzision von abdominalen Arterien, sonstige

38.07.00 ↔ Inzision von abdominalen Venen, n.n.bez.

38.07.10 ↔ Inzision von tiefen abdominalen Venen, n.n.bez.

38.07.11 ↔ Inzision der V. cava inferior

38.07.12 ↔ Inzision der V. iliaca

38.07.19 ↔ Inzision von tiefen abdominalen Venen, sonstige

38.07.99 ↔ Inzision von abdominalen Venen, sonstige

38.10 ↔ Endarteriektomie, Lokalisation n.n.bez.

38.11 ↔ Endarteriektomie von intrakraniellen Gefässen

38.12 ↔ Endarteriektomie von anderen Gefässen an Kopf und Hals

38.13 ↔ Endarteriektomie von Gefässen der oberen Extremität

38.16.00 ↔ Endarteriektomie von abdominalen Arterien, n.n.bez.

38.16.10 ↔ Endarteriektomie von viszeralen Arterien, n.n.bez.

38.16.11 ↔ Endarteriektomie des Truncus coeliacus

38.16.12 ↔ Endarteriektomie der A. gastrica

38.16.13 ↔ Endarteriektomie der A. hepatica

38.16.14 ↔ Endarteriektomie der A. lienalis

38.16.15 ↔ Endarteriektomie der A. renalis

38.16.16 ↔ Endarteriektomie der A. mesenterialis

38.16.17 ↔ Endarteriektomie der A. lumbalis

38.16.18 ↔ Endarteriektomie der A. iliaca

38.16.19 ↔ Endarteriektomie von viszeralen Arterien, sonstige

38.16.99 ↔ Endarteriektomie von abdominalen Arterien, sonstige

38.18.00 ↔ Endarteriektomie von Gefässen der unteren Extremität, n.n.bez.

38.18.10 ↔ Endarteriektomie der A. femoralis (communis) (superficialis)

38.18.11 ↔ Endarteriektomie der A. profunda femoris

38.18.12 ↔ Endarteriektomie der A. poplitea

38.18.99 ↔ Endarteriektomie von Gefässen der unteren Extremität, sonstige

38.32.00 ↔ Resektion von anderen Gefässen am Kopf und Hals mit Anastomose, n.n.bez.

38.32.10 ↔	Resektion von extrakraniellen Arterien an Kopf und Hals mit Anastomose	38.67.12 ↔	Sonstige Exzision der V. iliaca
38.32.20 ↔	Resektion von extrakraniellen Venen an Kopf und Hals mit Anastomose, n.n.bez.	38.67.19 ↔	Sonstige Exzision von tiefen abdominalen Venen, sonstige
38.32.21 ↔	Resektion der V. jugularis mit Anastomose	38.67.99 ↔	Sonstige Exzision von abdominalen Venen, sonstige
38.32.22 ↔	Resektion von oberflächlichen extrakraniellen Venen an Kopf und Hals mit Anastomose	38.68.00 ↔	Sonstige Exzision von Arterien der unteren Extremität, n.n.bez.
38.32.99 ↔	Resektion von anderen Gefässen an Kopf und Hals mit Anastomose, sonstige	38.68.10 ↔	Sonstige Exzision von Arterien des Oberschenkels
38.33.00 ↔	Resektion von Gefässen der oberen Extremität (mit Anastomose), n.n.bez.	38.68.20 ↔	Sonstige Exzision von Arterien des Unterschenkels und des Fusses
38.33.10 ↔	Resektion von Arterien der oberen Extremität mit Anastomose, n.n.bez.	38.68.99 ↔	Sonstige Exzision von Arterien der unteren Extremität, sonstige
38.33.11 ↔	Resektion von Arterien des Oberarms mit Anastomose	38.7x.10 ↔	Unterbrechung der Vena cava, offen chirurgisch, n.n.bez.
38.33.12 ↔	Resektion der A. ulnaris mit Anastomose	38.7x.11 ↔	Einsetzen eines Antiembolie-Schirmes in die Vena cava, offen chirurgisch
38.33.13 ↔	Resektion von sonstigen Arterien des Unterarmes mit Anastomose	38.7x.12 ↔	Entfernung eines Antiembolie-Schirmes in der Vena cava, offen chirurgisch
38.33.14 ↔	Resektion von Arterien der Hand mit Anastomose	38.7x.13 ↔	Ligatur oder Plikatur der Vena cava, offen chirurgisch
38.33.20 ↔	Resektion von Venen der oberen Extremität mit Anastomose, n.n.bez.	38.7x.19 ↔	Unterbrechung der Vena cava, offen chirurgisch, sonstige
38.33.21 ↔	Resektion der V. axillaris mit Anastomose	38.81 ↔	Sonstiger chirurgischer Verschluss von intrakraniellen Gefässen
38.33.22 ↔	Resektion von sonstigen tiefen Venen der oberen Extremität mit Anastomose	38.82.00 ↔	Sonstiger chirurgischer Verschluss von Gefässen am Kopf und Hals, n.n.bez.
38.33.23 ↔	Resektion von oberflächlichen Venen der oberen Extremität mit Anastomose	38.82.10 ↔	Sonstiger chirurgischer Verschluss von extrakraniellen Arterien an Kopf und Hals
38.33.99 ↔	Resektion von Gefässen der oberen Extremität (mit Anastomose), sonstige	38.82.20 ↔	Sonstiger chirurgischer Verschluss von extrakraniellen Venen an Kopf und Hals, n.n.bez.
38.42 ↔	Resektion von anderen Blutgefässen an Kopf und Hals mit Ersatz	38.82.21 ↔	Sonstiger chirurgischer Verschluss der V. jugularis
38.43.00 ↔	Resektion von Blutgefässen der oberen Extremität mit Ersatz, n.n.bez.	38.82.22 ↔	Sonstiger chirurgischer Verschluss von sonstigen tiefen extrakraniellen Venen an Kopf und Hals
38.43.10 ↔	Resektion von Arterien der oberen Extremität mit Ersatz	38.82.29 ↔	Sonstiger chirurgischer Verschluss von extrakraniellen Venen an Kopf und Hals, sonstige
38.43.11 ↔	Resektion der A. axillaris mit Ersatz	38.82.99 ↔	Sonstiger chirurgischer Verschluss von Gefässen am Kopf und Hals, sonstige
38.43.20 ↔	Resektion von Venen der oberen Extremität mit Ersatz, n.n.bez.	38.83.11 ↔	Sonstiger chirurgischer Verschluss von Arterien der Hand
38.43.21 ↔	Resektion der V. axillaris mit Ersatz	38.83.19 ↔	Sonstiger chirurgischer Verschluss von sonstigen Arterien der oberen Extremität
38.43.28 ↔	Resektion von sonstigen tiefen Venen der oberen Extremität mit Ersatz	38.83.21 ↔	Sonstiger chirurgischer Verschluss von tiefen Venen der oberen Extremität
38.43.29 ↔	Resektion von Venen der oberen Extremität mit Ersatz, sonstige	38.84.00 ↔	Sonstiger chirurgischer Verschluss der Aorta, n.n.bez.
38.43.99 ↔	Resektion von Blutgefässen der oberen Extremität mit Ersatz, sonstige	38.84.10 ↔	Sonstiger chirurgischer Verschluss der thorakalen Aorta
38.64.00 ↔	Sonstige Exzision der Aorta, n.n.bez.	38.84.20 ↔	Sonstiger chirurgischer Verschluss der Aorta abdominalis
38.64.10 ↔	Sonstige Exzision der thorakalen Aorta	38.84.31 ↔	Ligatur des Ductus arteriosus apertus
38.64.20 ↔	Sonstige Exzision der Aorta abdominalis	38.84.99 ↔	Sonstiger chirurgischer Verschluss der Aorta, sonstige
38.64.99 ↔	Sonstige Exzision der Aorta, sonstige	38.85.00 ↔	Sonstiger chirurgischer Verschluss von anderen thorakalen Gefässen, n.n.bez.
38.65.10 ↔	Sonstige Exzision von thorakalen Arterien	38.85.11 ↔	Sonstiger chirurgischer Verschluss der A. subclavia
38.65.20 ↔	Sonstige Exzision von thorakalen Venen, n.n.bez.	38.85.12 ↔	Sonstiger chirurgischer Verschluss der A. pulmonalis
38.65.21 ↔	Sonstige Exzision der V. cava superior	38.85.13 ↔	Sonstiger chirurgischer Verschluss des Truncus brachiocephalicus
38.65.22 ↔	Sonstige Exzision von sonstigen tiefen thorakalen Venen	38.85.21 ↔	Sonstiger chirurgischer Verschluss der V. cava superior
38.65.29 ↔	Sonstige Exzision von thorakalen Venen, sonstige	38.85.22 ↔	Sonstiger chirurgischer Verschluss der V. pulmonalis
38.65.99 ↔	Sonstige Exzision von thorakalen Gefässen, sonstige	38.85.23 ↔	Sonstiger chirurgischer Verschluss der V. subclavia
38.66.00 ↔	Sonstige Exzision von abdominalen Arterien, n.n.bez.	38.85.99 ↔	Sonstiger chirurgischer Verschluss von anderen thorakalen Gefässen, sonstige
38.66.10 ↔	Sonstige Exzision von viszeralen Arterien, n.n.bez.	38.86.00 ↔	Sonstiger chirurgischer Verschluss von abdominalen Arterien, n.n.bez.
38.66.11 ↔	Sonstige Exzision des Truncus coeliacus	38.86.10 ↔	Sonstiger chirurgischer Verschluss von viszeralen Arterien, n.n.bez.
38.66.12 ↔	Sonstige Exzision der A. gastrica	38.86.11 ↔	Sonstiger chirurgischer Verschluss des Truncus coeliacus
38.66.13 ↔	Sonstige Exzision der A. hepatica	38.86.12 ↔	Sonstiger chirurgischer Verschluss der A. gastrica
38.66.14 ↔	Sonstige Exzision der A. lienalis	38.86.13 ↔	Sonstiger chirurgischer Verschluss der A. hepatica
38.66.15 ↔	Sonstige Exzision der A. renalis		
38.66.16 ↔	Sonstige Exzision der A. mesenterialis		
38.66.17 ↔	Sonstige Exzision der A. lumbalis		
38.66.18 ↔	Sonstige Exzision der A. iliaca		
38.66.19 ↔	Sonstige Exzision viszeraler Arterien, sonstige		
38.66.99 ↔	Sonstige Exzision abdominalen Arterien, sonstige		
38.67.00 ↔	Sonstige Exzision von abdominalen Venen, n.n.bez.		
38.67.10 ↔	Sonstige Exzision von tiefen abdominalen Venen, n.n.bez.		
38.67.11 ↔	Sonstige Exzision der V. cava inferior		

38.86.14 ↔	Sonstiger chirurgischer Verschluss der A. lienalis	39.52.20 ↔	Sonstige Korrektur eines Aneurysmas der Aorta, n.n.bez.
38.86.15 ↔	Sonstiger chirurgischer Verschluss der A. renalis	39.52.21 ↔	Sonstige offen chirurgische Korrektur eines Aneurysmas der Aorta ascendens, des Aortenbogens und der thorakalen Aorta
38.86.16 ↔	Sonstiger chirurgischer Verschluss der A. mesenterialis	39.52.22 ↔	Sonstige offen chirurgische Korrektur eines Aneurysmas der Aorta abdominalis
38.86.17 ↔	Sonstiger chirurgischer Verschluss der A. iliaca	39.52.29 ↔	Sonstige Korrektur eines Aneurysmas der Aorta, sonstige
38.86.19 ↔	Sonstiger chirurgischer Verschluss von viszerale Arterien, sonstige	39.53 ↔	Verschluss einer arteriovenösen Fistel
38.86.99 ↔	Sonstiger chirurgischer Verschluss von abdominalen Arterien, sonstige	39.54.00 ↔	Re-entry Operation, n.n.bez.
38.87.00 ↔	Sonstiger chirurgischer Verschluss von abdominalen Venen, n.n.bez.	39.54.10 ↔	Re-entry Operation, thorakale Aorta
38.87.10 ↔	Sonstiger chirurgischer Verschluss von tiefen abdominalen Venen, n.n.bez.	39.54.20 ↔	Re-entry Operation, Aorta abdominalis
38.87.11 ↔	Sonstiger chirurgischer Verschluss der V. cava inferior	39.54.99 ↔	Re-entry Operation, sonstige
38.87.12 ↔	Sonstiger chirurgischer Verschluss der V. iliaca communis und V. iliaca interna	39.55 ↔	Reimplantation eines abberrierenden Nierengefäßes
38.87.19 ↔	Sonstiger chirurgischer Verschluss von tiefen abdominalen Venen, sonstige	39.56.00 ↔	Plastische Rekonstruktion eines Blutgefäßes mit Gewebe-Patch, n.n.bez.
38.87.99 ↔	Sonstiger chirurgischer Verschluss von abdominalen Venen, sonstige	39.56.10 ↔	Plastische Rekonstruktion von Gefäßen an Kopf und Hals mit Gewebe-Patch, n.n.bez.
39.0x.00 ↔	Shunt einer systemischen Arterie zur Pulmonalarterie, n.n.bez.	39.56.11 ↔	Plastische Rekonstruktion von intrakraniellen Gefäßen mit Gewebe-Patch
39.0x.10 ↔	Anastomose zwischen A. subclavia und A. pulmonalis (Blalock-Taussig)	39.56.12 ↔	Plastische Rekonstruktion der V. jugularis mit Gewebe-Patch
39.0x.11 ↔	Anastomose zwischen Aorta und A. pulmonalis dextra (Waterston-Cooley)	39.56.19 ↔	Plastische Rekonstruktion von Gefäßen an Kopf und Hals mit Gewebe-Patch, sonstige
39.0x.12 ↔	Anastomose zwischen Aorta descendens und A. pulmonalis sinistra (Potts-Smith)	39.56.20 ↔	Plastische Rekonstruktion von Gefäßen der oberen Extremität mit Gewebe-Patch, n.n.bez.
39.0x.13 ↔	Anastomose zwischen A. pulmonalis sinistra und A. pulmonalis dextra	39.56.21 ↔	Plastische Rekonstruktion von Arterien der oberen Extremität mit Gewebe-Patch
39.0x.20 ↔	Prothesenshunt zwischen A. pulmonalis und Aorta, zentral	39.56.22 ↔	Plastische Rekonstruktion der V. subclavia, V. axillaris und V. brachiocephalica mit Gewebe-Patch
39.0x.21 ↔	Prothesenshunt zwischen A. pulmonalis und Aorta, peripher	39.56.23 ↔	Plastische Rekonstruktion von sonstigen tiefen Venen der oberen Extremitäten mit Gewebe-Patch
39.0x.23 ↔	Pulmonalarterielles Banding	39.56.29 ↔	Plastische Rekonstruktion von Gefäßen der oberen Extremität mit Gewebe-Patch, sonstige
39.0x.24 ↔	Shunt einer systemischen Arterie zur Pulmonalarterie, Damus-Kay-Stansel-Operation	39.56.30 ↔	Plastische Rekonstruktion von thorakalen Gefäßen mit Gewebe-Patch, n.n.bez.
39.0x.99 ↔	Shunt einer systemischen Arterie zur Pulmonalarterie, sonstige	39.56.31 ↔	Plastische Rekonstruktion der thorakalen Aorta mit Gewebe-Patch
39.10 ↔	Intra-abdominaler venöser Shunt, n.n.bez.	39.56.32 ↔	Plastische Rekonstruktion der V. pulmonalis mit Gewebe-Patch
39.11.00 ↔	Anlage und Revision portosystemischer Shunt, TIPSS, n.n.bez.	39.56.33 ↔	Plastische Rekonstruktion der V. cava superior mit Gewebe-Patch
39.11.11 ↔	Anlage portosystemischer Shunt, Einsatz von perkutaner (Ballon-)Angioplastie	39.56.39 ↔	Plastische Rekonstruktion von thorakalen Gefäßen mit Gewebe-Patch, sonstige
39.11.12 ↔	Anlage portosystemischer Shunt, Perkutane Thrombolyse und Thrombektomie	39.56.40 ↔	Plastische Rekonstruktion abdominalen Arterien mit Gewebe-Patch, n.n.bez.
39.11.13 ↔	Anlage portosystemischer Shunt, Einsatz von Stent	39.56.41 ↔	Plastische Rekonstruktion der abdominalen Aorta mit Gewebe-Patch
39.11.21 ↔	Revision portosystemischer Shunt, perkutaner Verschluss	39.56.42 ↔	Plastische Rekonstruktion des Truncus coeliacus mit Gewebe-Patch
39.11.22 ↔	Revision portosystemischer Shunt, Einsatz von Stenteinlage	39.56.43 ↔	Plastische Rekonstruktion der A. gastrica mit Gewebe-Patch
39.11.23 ↔	Revision portosystemischer Shunt, Einsatz von perkutaner Thrombektomie und Thrombolyse	39.56.44 ↔	Plastische Rekonstruktion der A. hepatica mit Gewebe-Patch
39.11.24 ↔	Revision portosystemischer Shunt, Durchführung von perkutaner Verkleinerung eines bestehenden portosystemischen Shunts	39.56.45 ↔	Plastische Rekonstruktion der A. lienalis mit Gewebe-Patch
39.11.99 ↔	Anlage und Revision portosystemischer Shunt, TIPSS, sonstige	39.56.46 ↔	Plastische Rekonstruktion der A. renalis mit Gewebe-Patch
39.19 ↔	Intra-abdominaler venöser Shunt, sonstige	39.56.47 ↔	Plastische Rekonstruktion der A. mesenterica mit Gewebe-Patch
39.51.00 ↔	Aneurysma-Clipping, n.n.bez.	39.56.48 ↔	Plastische Rekonstruktion der A. iliaca mit Gewebe-Patch
39.51.11 ↔	Aneurysma-Clipping intrakraniell	39.56.49 ↔	Plastische Rekonstruktion abdominalen Arterien mit Gewebe-Patch, sonstige
39.51.99 ↔	Aneurysma-Clipping, sonstige	39.56.50 ↔	Plastische Rekonstruktion abdominalen Venen mit Gewebe-Patch, n.n.bez.
39.52.00 ↔	Sonstige Korrektur eines Aneurysmas, n.n.bez.	39.56.51 ↔	Plastische Rekonstruktion der V. cava inferior mit Gewebe-Patch
39.52.10 ↔	Sonstige Korrektur eines Aneurysmas von Blutgefäßen an Kopf und Hals, n.n.bez.	39.56.52 ↔	Plastische Rekonstruktion der V. iliaca mit Gewebe-Patch
39.52.11 ↔	Sonstige Korrektur eines Aneurysmas von intrakraniellen Blutgefäßen		
39.52.19 ↔	Sonstige Korrektur eines Aneurysmas von Blutgefäßen an Kopf und Hals, sonstige		

- 39.56.59 ↔ Plastische Rekonstruktion abdominaler Venen mit Gewebe-Patch, sonstige
- 39.56.60 ↔ Plastische Rekonstruktion von Gefässen der unteren Extremität mit Gewebe-Patch, n.n.bez.
- 39.56.61 ↔ Plastische Rekonstruktion von Arterien der unteren Extremität mit Gewebe-Patch
- 39.56.62 ↔ Plastische Rekonstruktion der V. femoralis und V. poplitea mit Gewebe-Patch
- 39.56.63 ↔ Plastische Rekonstruktion von sonstigen tiefen Venen der unteren Extremitäten mit Gewebe-Patch
- 39.56.64 ↔ Plastische Rekonstruktion von oberflächlichen Venen des Oberschenkels mit Gewebe-Patch
- 39.56.69 ↔ Plastische Rekonstruktion von Gefässen der unteren Extremität mit Gewebe-Patch, sonstige
- 39.56.99 ↔ Plastische Rekonstruktion eines Blutgefässes mit Gewebe-Patch, sonstige
- 39.57.00 ↔ Plastische Rekonstruktion mit synthetischem Patch Graft, n.n.bez.
- 39.57.10 ↔ Plastische Rekonstruktion von Gefässen an Kopf und Hals mit synthetischem Patch Graft, n.n.bez.
- 39.57.11 ↔ Plastische Rekonstruktion von intrakraniellen Gefässen mit synthetischem Patch Graft
- 39.57.12 ↔ Plastische Rekonstruktion von extrakraniellen Arterien an Kopf und Hals mit synthetischem Patch Graft
- 39.57.13 ↔ Plastische Rekonstruktion der V. jugularis mit synthetischem Patch Graft
- 39.57.19 ↔ Plastische Rekonstruktion von Gefässen an Kopf und Hals mit synthetischem Patch Graft, sonstige
- 39.57.20 ↔ Plastische Rekonstruktion von Gefässen der oberen Extremität mit synthetischem Patch Graft, n.n.bez.
- 39.57.21 ↔ Plastische Rekonstruktion von Arterien der oberen Extremität mit synthetischem Patch Graft
- 39.57.22 ↔ Plastische Rekonstruktion der V. subclavia, V. axillaris und V. brachiocephalica mit synthetischem Patch Graft
- 39.57.23 ↔ Plastische Rekonstruktion von sonstigen tiefen Venen der oberen Extremitäten mit synthetischem Patch Graft
- 39.57.29 ↔ Plastische Rekonstruktion von Gefässen der oberen Extremität mit synthetischem Patch Graft, sonstige
- 39.57.30 ↔ Plastische Rekonstruktion von thorakalen Gefässen mit synthetischem Patch Graft, n.n.bez.
- 39.57.31 ↔ Plastische Rekonstruktion der thorakalen Aorta mit synthetischem Patch Graft
- 39.57.32 ↔ Plastische Rekonstruktion der V. pulmonalis mit synthetischem Patch Graft
- 39.57.33 ↔ Plastische Rekonstruktion der V. cava superior mit synthetischem Patch Graft
- 39.57.39 ↔ Plastische Rekonstruktion von thorakalen Gefässen mit synthetischem Patch Graft, sonstige
- 39.57.40 ↔ Plastische Rekonstruktion abdominaler Arterien mit synthetischem Patch Graft, n.n.bez.
- 39.57.41 ↔ Plastische Rekonstruktion der abdominalen Aorta mit synthetischem Patch Graft
- 39.57.42 ↔ Plastische Rekonstruktion des Truncus coeliacus mit synthetischem Patch Graft
- 39.57.43 ↔ Plastische Rekonstruktion der A. gastrica mit synthetischem Patch Graft
- 39.57.44 ↔ Plastische Rekonstruktion der A. hepatica mit synthetischem Patch Graft
- 39.57.45 ↔ Plastische Rekonstruktion der A. lienalis mit synthetischem Patch Graft
- 39.57.46 ↔ Plastische Rekonstruktion der A. renalis mit synthetischem Patch Graft
- 39.57.47 ↔ Plastische Rekonstruktion der A. mesenterica mit synthetischem Patch Graft
- 39.57.48 ↔ Plastische Rekonstruktion der A. iliaca mit synthetischem Patch Graft
- 39.57.49 ↔ Plastische Rekonstruktion abdominaler Arterien mit synthetischem Patch Graft, sonstige
- 39.57.50 ↔ Plastische Rekonstruktion abdominaler Venen mit synthetischem Patch Graft, n.n.bez.
- 39.57.51 ↔ Plastische Rekonstruktion der V. cava inferior mit synthetischem Patch Graft
- 39.57.52 ↔ Plastische Rekonstruktion der V. iliaca mit synthetischem Patch Graft
- 39.57.59 ↔ Plastische Rekonstruktion abdominaler Venen mit synthetischem Patch Graft, sonstige
- 39.57.60 ↔ Plastische Rekonstruktion von Gefässen der unteren Extremität mit synthetischem Patch Graft, n.n.bez.
- 39.57.61 ↔ Plastische Rekonstruktion von Arterien der unteren Extremität mit synthetischem Patch Graft
- 39.57.62 ↔ Plastische Rekonstruktion der V. femoralis und V. poplitea mit synthetischem Patch Graft
- 39.57.63 ↔ Plastische Rekonstruktion von sonstigen tiefen Venen der unteren Extremitäten mit synthetischem Patch Graft
- 39.57.64 ↔ Plastische Rekonstruktion von oberflächlichen Venen des Oberschenkels mit synthetischem Patch Graft
- 39.57.69 ↔ Plastische Rekonstruktion von Gefässen der unteren Extremität mit synthetischem Patch Graft, sonstige
- 39.57.99 ↔ Plastische Rekonstruktion mit synthetischem Patch Graft, sonstige
- 39.58 ↔ Plastische Rekonstruktion eines Blutgefässes mit Patch Graft n.n.bez.
- 39.59.10 ↔ Transposition von Arterien, n.n.bez.
- 39.59.30 ↔ Sonstige plastische Rekonstruktion von Gefässen an Kopf und Hals, n.n.bez.
- 39.59.31 ↔ Sonstige plastische Rekonstruktion eines intrakraniellen Gefässes
- 39.59.32 ↔ Sonstige plastische Rekonstruktion der extrakraniellen A. vertebralis
- 39.59.33 ↔ Sonstige plastische Rekonstruktion von extrakraniellen Arterien an Kopf und Hals, sonstige
- 39.59.34 ↔ Sonstige plastische Rekonstruktion der V. jugularis
- 39.59.39 ↔ Sonstige plastische Rekonstruktion von Gefässen an Kopf und Hals, sonstige
- 39.59.40 ↔ Sonstige plastische Rekonstruktion von Gefässen der oberen Extremität, n.n.bez.
- 39.59.41 ↔ Sonstige plastische Rekonstruktion von Arterien der oberen Extremität
- 39.59.42 ↔ Sonstige plastische Rekonstruktion der V. subclavia, V. axillaris und V. brachiocephalica
- 39.59.48 ↔ Sonstige plastische Rekonstruktion von sonstigen tiefen Venen der oberen Extremität
- 39.59.49 ↔ Sonstige plastische Rekonstruktion von Gefässen der oberen Extremität, sonstige
- 39.59.50 ↔ Sonstige plastische Rekonstruktion von thorakalen Gefässen, n.n.bez.
- 39.59.51 ↔ Sonstige plastische Rekonstruktion der thorakalen Aorta
- 39.59.52 ↔ Sonstige plastische Rekonstruktion der A. pulmonalis
- 39.59.53 ↔ Sonstige plastische Rekonstruktion von thorakalen Arterien, sonstige
- 39.59.54 ↔ Sonstige plastische Rekonstruktion der V. pulmonalis
- 39.59.55 ↔ Sonstige plastische Rekonstruktion der V. cava superior
- 39.59.59 ↔ Sonstige plastische Rekonstruktion von thorakalen Gefässen, sonstige
- 39.59.60 ↔ Sonstige plastische Rekonstruktion von abdominalen Arterien, n.n.bez.
- 39.59.61 ↔ Sonstige plastische Rekonstruktion der abdominalen Aorta
- 39.59.62 ↔ Sonstige plastische Rekonstruktion des Truncus coeliacus
- 39.59.63 ↔ Sonstige plastische Rekonstruktion der A. gastrica
- 39.59.64 ↔ Sonstige plastische Rekonstruktion A. hepatica
- 39.59.65 ↔ Sonstige plastische Rekonstruktion der A. lienalis
- 39.59.66 ↔ Sonstige plastische Rekonstruktion der A. renalis

39.59.67 ↔ Sonstige plastische Rekonstruktion der A. mesenterica	39.77.30 ↔ Perkutane Laserangioplastie an intrakraniell(en) Gefäss(en)
39.59.68 ↔ Sonstige plastische Rekonstruktion der A. iliaca	39.77.40 ↔ Perkutane Atherektomie an intrakraniell(en) Gefäss(en)
39.59.69 ↔ Sonstige plastische Rekonstruktion von abdominalen Arterien, sonstige	39.77.50 ↔ Perkutane selektive Thrombolysen von intrakraniell(en) Gefäss(en)
39.59.70 ↔ Sonstige plastische Rekonstruktion von abdominalen Venen, n.n.bez.	39.77.60 ↔ Perkutane Thrombektomie an intrakraniell(en) Gefäss(en), n.n.bez.
39.59.71 ↔ Sonstige plastische Rekonstruktion der V. cava inferior	39.77.62 ↔ Perkutane stentgestützte Thrombektomie an intrakraniell(en) Gefäss(en)
39.59.72 ↔ Sonstige plastische Rekonstruktion der V. iliaca	39.77.69 ↔ Perkutane Thrombektomie an intrakraniell(en) Gefäss(en), sonstige
39.59.79 ↔ Sonstige plastische Rekonstruktion von abdominalen Venen, sonstige	39.77.70 ↔ Perkutane endovaskuläre Fremdkörperentfernung aus intrakraniell(en) Gefäss(en)
39.59.80 ↔ Sonstige plastische Rekonstruktion von Gefässen der unteren Extremität, n.n.bez.	39.77.80 ↔ Perkutane transluminale intraarterielle Spasmodolyse bei zerebrovaskulären Vasospasmen
39.59.81 ↔ Sonstige plastische Rekonstruktion von Arterien der unteren Extremität	39.8x.00 ↔ Operationen am Glomus caroticum, Sinus caroticus und anderen Paraganglien, n.n.bez.
39.59.82 ↔ Sonstige plastische Rekonstruktion der V. femoralis	39.8x.10 ↔ Exploration des Glomus caroticum und anderer Paraganglien
39.59.83 ↔ Sonstige plastische Rekonstruktion der V. poplitea	39.8x.11 ↔ Exzision des Glomus caroticum und anderer Paraganglien
39.59.88 ↔ Sonstige plastische Rekonstruktion von sonstigen tiefen Venen der unteren Extremität	39.8x.21 ↔ Revision ohne Ersatz eines Impulsgenerators zur Aktivierung des Baroreflexes
39.59.89 ↔ Sonstige plastische Rekonstruktion von Gefässen der unteren Extremität, sonstige	39.8x.22 ↔ Entfernen eines Impulsgenerators zur Aktivierung des Baroreflexes
39.59.90 ↔ Sonstige plastische Rekonstruktion eines Gefässes, Venenklappenplastik	39.8x.30 ↔ Implantation oder Ersetzen einer (von) Elektrode(n) zur Aktivierung des Baroreflexes
39.76.00 ↔ Perkutane transluminale endovaskuläre Intervention an präzerebralem(en) (extrakraniell(en)) Gefäss(en), n.n.bez.	39.8x.31 ↔ Revision ohne Ersatz einer (von) Elektrode(n) zur Aktivierung des Baroreflexes
39.76.10 ↔ Perkutane Ballonangioplastie an präzerebralem(en) (extrakraniell(en)) Gefäss(en)	39.8x.32 ↔ Entfernen einer (von) Elektrode(n) zur Aktivierung des Baroreflexes
39.76.20 ↔ Perkutane Bladeangioplastie an präzerebralem(en) (extrakraniell(en)) Gefäss(en)	39.8x.99 ↔ Operationen am Glomus caroticum, Sinus caroticus und anderen Paraganglien, sonstige
39.76.30 ↔ Perkutane Laserangioplastie an präzerebralem(en) (extrakraniell(en)) Gefäss(en)	39.99.10 ↔ Aortopexie
39.76.40 ↔ Perkutane Atherektomie an präzerebralem(en) (extrakraniell(en)) Gefäss(en)	39.99.20 ↔ Operationen bei kongenitalen Gefässanomalien, n.n.bez.
39.76.60 ↔ Perkutane Thrombektomie an präzerebralem(en) (extrakraniell(en)) Gefäss(en), n.n.bez.	39.99.22 ↔ Operationen bei kongenitalen Anomalien der A. oder V. pulmonalis oder bei A. lusoria
39.76.62 ↔ Perkutane stentgestützte Thrombektomie an extrakraniellen Gefässen	39.99.23 ↔ Operationen bei kongenitalen Anomalien der V. cava
39.76.69 ↔ Perkutane Thrombektomie an präzerebralem(en) (extrakraniell(en)) Gefäss(en), sonstige	39.99.24 ↔ Operationen bei kongenitalen Kollateralgefässen und Unifokalisierung
39.76.99 ↔ Perkutane transluminale endovaskuläre Intervention an präzerebralem(en) (extrakraniell(en)) Gefäss(en), sonstige	39.99.30 ↔ Katheterinterventioneller Verschluss des Ductus arteriosus Botalli, n.n.bez.
39.77.00 ↔ Perkutane transluminale endovaskuläre Intervention an intrakraniell(en) Gefäss(en), n.n.bez.	39.99.31 ↔ Katheterinterventioneller Verschluss des Ductus arteriosus Botalli, mit Coil
39.77.09 ↔ Perkutane transluminale endovaskuläre Intervention an intrakraniell(en) Gefäss(en), sonstige	39.99.32 ↔ Katheterinterventioneller Verschluss des Ductus arteriosus Botalli, mit Amplatz-Ductus-Occluder
39.77.10 ↔ Perkutane Ballonangioplastie an intrakraniell(en) Gefäss(en)	39.99.38 ↔ Katheterinterventioneller Verschluss des Ductus arteriosus Botalli, sonstige
39.77.20 ↔ Perkutane Bladeangioplastie an intrakraniell(en) Gefäss(en)	39.99.39 ↔ Operationen bei sonstigen kongenitalen Gefässanomalien

Prozedur F59-12

00.41 ‡↔ Massnahme auf zwei Gefässen	00.44 ‡↔ Massnahme auf Gefässbifurkation
00.42 ‡↔ Massnahme auf drei Gefässen	00.47 ‡↔ Einsetzen von drei Gefässstents
00.43 ‡↔ Massnahmen auf vier oder weiteren Gefässen	00.48 ‡↔ Einsetzen von vier oder mehr Gefässstents

Prozedur F59-13

00.55.11 ↔ Einsetzen von peripheren Gefässstent(s) mit Medikamenten-Freisetzung, drug eluting überlange Stents (>10 cm)	39.90.32 ↔ Einsetzen von überlangen covered Stent(s) (>10 cm) in nicht-kardiale Gefässe
39.90.30 ↔ Einsetzen von überlangen Stent(s) (>10 cm) in nicht-kardiale Gefässe, n.n.bez.	39.90.39 ↔ Einsetzen von überlangen Stent(s) (>10 cm) in nicht-kardiale Gefässe, sonstige
39.90.31 ↔ Einsetzen von überlangen bare Stent(s) (>10 cm) in nicht-kardiale Gefässe	

Prozedur F59-14

38.49.10 ↔ Resektion von tiefen Venen der unteren Extremität mit Ersatz
 38.49.99 ↔ Resektion von Venen der unteren Extremität mit Ersatz, sonstige

Prozedur F59-2

00.55.00 ↔ Einsetzen von peripheren Gefässstent(s) mit Medikamenten-Freisetzung, n.n.bez.
 00.55.11 ↔ Einsetzen von peripheren Gefässstent(s) mit Medikamenten-Freisetzung, drug eluting überlange Stents (>10 cm)
 00.55.99 ↔ Einsetzen von peripheren Gefässstent(s) mit Medikamenten-Freisetzung, sonstige
 00.63 ↔ Perkutanes Einsetzen von Stent(s) an A. carotis
 00.64 ↔ Perkutanes Einsetzen von Stent(s) an sonstigen präzerebralen (extrakraniellen) Arterien
 00.65.00 ↔ Perkutanes Einsetzen von sonstigem(n) intrakraniellen vaskulären Stent(s), n.n.bez.
 00.65.11 ↔ Perkutanes transluminale Einsetzen von intrakraniellen vaskulären Mikrostant(s)
 00.65.99 ↔ Perkutanes Einsetzen von sonstigem(n) intrakraniellen vaskulären Stent(s), sonstige
 00.67.00 ↔ Perkutanes Einsetzen von zentralen Gefässstent(s), n.n.bez.
 00.67.10 ↔ Perkutanes Einsetzen von Gefässstent(s) in die V. cava
 00.67.20 ↔ Perkutanes Einsetzen von Gefässstent(s) in die V. porta
 00.67.99 ↔ Perkutanes Einsetzen von zentralen Gefässstent(s), sonstige
 01.21 ↔ Inzision und Drainage an den kranialen Sinus
 38.01 ↔ Inzision von intrakraniellen Gefässen
 38.06.00 ↔ Inzision von abdominalen Arterien, n.n.bez.
 38.06.10 ↔ Inzision von viszerale Arterien, n.n.bez.
 38.06.11 ↔ Inzision des Truncus coeliacus
 38.06.12 ↔ Inzision der A. gastrica
 38.06.13 ↔ Inzision der A. hepatica
 38.06.14 ↔ Inzision der A. lienalis
 38.06.15 ↔ Inzision der A. renalis
 38.06.16 ↔ Inzision der A. mesenterialis
 38.06.17 ↔ Inzision der A. lumbalis
 38.06.18 ↔ Inzision der A. iliaca
 38.06.19 ↔ Inzision von viszerale Arterien, sonstige
 38.06.99 ↔ Inzision von abdominalen Arterien, sonstige
 38.07.00 ↔ Inzision von abdominalen Venen, n.n.bez.
 38.07.10 ↔ Inzision von tiefen abdominalen Venen, n.n.bez.
 38.07.11 ↔ Inzision der V. cava inferior
 38.07.12 ↔ Inzision der V. iliaca
 38.07.19 ↔ Inzision von tiefen abdominalen Venen, sonstige
 38.07.99 ↔ Inzision von abdominalen Venen, sonstige
 38.10 ↔ Endarteriektomie, Lokalisation n.n.bez.
 38.11 ↔ Endarteriektomie von intrakraniellen Gefässen
 38.12 ↔ Endarteriektomie von anderen Gefässen an Kopf und Hals
 38.13 ↔ Endarteriektomie von Gefässen der oberen Extremität
 38.16.00 ↔ Endarteriektomie von abdominalen Arterien, n.n.bez.
 38.16.10 ↔ Endarteriektomie von viszerale Arterien, n.n.bez.
 38.16.11 ↔ Endarteriektomie des Truncus coeliacus
 38.16.12 ↔ Endarteriektomie der A. gastrica
 38.16.13 ↔ Endarteriektomie der A. hepatica
 38.16.14 ↔ Endarteriektomie der A. lienalis
 38.16.15 ↔ Endarteriektomie der A. renalis
 38.16.16 ↔ Endarteriektomie der A. mesenterialis
 38.16.17 ↔ Endarteriektomie der A. lumbalis
 38.16.18 ↔ Endarteriektomie der A. iliaca
 38.16.19 ↔ Endarteriektomie von viszerale Arterien, sonstige
 38.16.99 ↔ Endarteriektomie von abdominalen Arterien, sonstige
 38.18.00 ↔ Endarteriektomie von Gefässen der unteren Extremität, n.n.bez.
 38.18.10 ↔ Endarteriektomie der A. femoralis (communis) (superficialis)
 38.18.11 ↔ Endarteriektomie der A. profunda femoris
 38.18.12 ↔ Endarteriektomie der A. poplitea
 38.18.99 ↔ Endarteriektomie von Gefässen der unteren Extremität, sonstige
 38.21 ↔ Biopsie eines Blutgefässes
 38.32.00 ↔ Resektion von anderen Gefässen am Kopf und Hals mit Anastomose, n.n.bez.
 38.32.10 ↔ Resektion von extrakraniellen Arterien an Kopf und Hals mit Anastomose
 38.32.20 ↔ Resektion von extrakraniellen Venen an Kopf und Hals mit Anastomose, n.n.bez.
 38.32.21 ↔ Resektion der V. jugularis mit Anastomose
 38.32.22 ↔ Resektion von oberflächlichen extrakraniellen Venen an Kopf und Hals mit Anastomose
 38.32.99 ↔ Resektion von anderen Gefässen an Kopf und Hals mit Anastomose, sonstige
 38.33.00 ↔ Resektion von Gefässen der oberen Extremität (mit Anastomose), n.n.bez.
 38.33.10 ↔ Resektion von Arterien der oberen Extremität mit Anastomose, n.n.bez.
 38.33.11 ↔ Resektion von Arterien des Oberarms mit Anastomose
 38.33.12 ↔ Resektion der A. ulnaris mit Anastomose
 38.33.13 ↔ Resektion von sonstigen Arterien des Unterarms mit Anastomose
 38.33.14 ↔ Resektion von Arterien der Hand mit Anastomose
 38.33.20 ↔ Resektion von Venen der oberen Extremität mit Anastomose, n.n.bez.
 38.33.21 ↔ Resektion der V. axillaris mit Anastomose
 38.33.22 ↔ Resektion von sonstigen tiefen Venen der oberen Extremität mit Anastomose
 38.33.23 ↔ Resektion von oberflächlichen Venen der oberen Extremität mit Anastomose
 38.33.99 ↔ Resektion von Gefässen der oberen Extremität (mit Anastomose), sonstige
 38.36.00 ↔ Resektion von abdominalen Arterien mit Anastomose, n.n.bez.
 38.36.10 ↔ Resektion von viszerale Arterien mit Anastomose, n.n.bez.
 38.36.11 ↔ Resektion des Truncus coeliacus mit Anastomose
 38.36.12 ↔ Resektion der A. gastrica mit Anastomose
 38.36.13 ↔ Resektion der A. hepatica mit Anastomose
 38.36.14 ↔ Resektion der A. lienalis mit Anastomose
 38.36.15 ↔ Resektion der A. renalis mit Anastomose
 38.36.16 ↔ Resektion der A. mesenterialis mit Anastomose
 38.36.17 ↔ Resektion der A. iliaca mit Anastomose
 38.36.19 ↔ Resektion von viszerale Arterien mit Anastomose, sonstige
 38.36.99 ↔ Resektion von abdominalen Arterien mit Anastomose, sonstige
 38.37.00 ↔ Resektion von abdominalen Venen mit Anastomose, n.n.bez.
 38.37.10 ↔ Resektion von tiefen abdominalen Venen mit Anastomose, n.n.bez.
 38.37.11 ↔ Resektion der V. cava inferior mit Anastomose
 38.37.12 ↔ Resektion der V. iliaca mit Anastomose
 38.37.19 ↔ Resektion von tiefen abdominalen Venen mit Anastomose, sonstige

38.37.99 ↔	Resektion von abdominalen Venen mit Anastomose, sonstige	38.7x.10 ↔	Unterbrechung der Vena cava, offen chirurgisch, n.n.bez.
38.38.00 ↔	Resektion von Arterien der unteren Extremität mit Anastomose, n.n.bez.	38.7x.11 ↔	Einsetzen eines Antiembolie-Schirmes in die Vena cava, offen chirurgisch
38.38.10 ↔	Resektion der A. femoralis mit Anastomose (communis) (superficialis)	38.7x.11 ↔	Einsetzen eines Antiembolie-Schirmes in die Vena cava, offen chirurgisch
38.38.11 ↔	Resektion der A. profunda femoris mit Anastomose	38.7x.12 ↔	Entfernung eines Antiembolie-Schirmes in der Vena cava, offen chirurgisch
38.38.12 ↔	Resektion der A. poplitea mit Anastomose	38.7x.12 ↔	Entfernung eines Antiembolie-Schirmes in der Vena cava, offen chirurgisch
38.38.99 ↔	Resektion von Arterien der unteren Extremität mit Anastomose, sonstige	38.7x.13 ↔	Ligatur oder Plikatur der Vena cava, offen chirurgisch
38.42 ↔	Resektion von anderen Blutgefässen an Kopf und Hals mit Ersatz	38.7x.13 ↔	Ligatur oder Plikatur der Vena cava, offen chirurgisch
38.43.00 ↔	Resektion von Blutgefässen der oberen Extremität mit Ersatz, n.n.bez.	38.7x.19 ↔	Unterbrechung der Vena cava, offen chirurgisch, sonstige
38.43.10 ↔	Resektion von Arterien der oberen Extremität mit Ersatz	38.7x.19 ↔	Unterbrechung der Vena cava, offen chirurgisch, sonstige
38.43.11 ↔	Resektion der A. axillaris mit Ersatz	38.81 ↔	Sonstiger chirurgischer Verschluss von intrakraniellen Gefässen
38.43.20 ↔	Resektion von Venen der oberen Extremität mit Ersatz, n.n.bez.	38.82.00 ↔	Sonstiger chirurgischer Verschluss von Gefässen am Kopf und Hals, n.n.bez.
38.43.21 ↔	Resektion der V. axillaris mit Ersatz	38.82.10 ↔	Sonstiger chirurgischer Verschluss von extrakraniellen Arterien an Kopf und Hals
38.43.28 ↔	Resektion von sonstigen tiefen Venen der oberen Extremität mit Ersatz	38.82.20 ↔	Sonstiger chirurgischer Verschluss von extrakraniellen Venen an Kopf und Hals, n.n.bez.
38.43.29 ↔	Resektion von Venen der oberen Extremität mit Ersatz, sonstige	38.82.21 ↔	Sonstiger chirurgischer Verschluss der V. jugularis
38.43.99 ↔	Resektion von Blutgefässen der oberen Extremität mit Ersatz, sonstige	38.82.22 ↔	Sonstiger chirurgischer Verschluss von sonstigen tiefen extrakraniellen Venen an Kopf und Hals
38.49.10 ↔	Resektion von tiefen Venen der unteren Extremität mit Ersatz	38.82.29 ↔	Sonstiger chirurgischer Verschluss von extrakraniellen Venen an Kopf und Hals, sonstige
38.49.99 ↔	Resektion von Venen der unteren Extremität mit Ersatz, sonstige	38.82.99 ↔	Sonstiger chirurgischer Verschluss von Gefässen am Kopf und Hals, sonstige
38.61 ↔	Sonstige Exzision von intrakraniellen Gefässen	38.83.11 ↔	Sonstiger chirurgischer Verschluss von Arterien der Hand
38.64.00 ↔	Sonstige Exzision der Aorta, n.n.bez.	38.83.19 ↔	Sonstiger chirurgischer Verschluss von sonstigen Arterien der oberen Extremität
38.64.10 ↔	Sonstige Exzision der thorakalen Aorta	38.83.21 ↔	Sonstiger chirurgischer Verschluss von tiefen Venen der oberen Extremität
38.64.20 ↔	Sonstige Exzision der Aorta abdominalis	38.84.00 ↔	Sonstiger chirurgischer Verschluss der Aorta, n.n.bez.
38.64.99 ↔	Sonstige Exzision der Aorta, sonstige	38.84.10 ↔	Sonstiger chirurgischer Verschluss der thorakalen Aorta
38.65.10 ↔	Sonstige Exzision von thorakalen Arterien	38.84.20 ↔	Sonstiger chirurgischer Verschluss der Aorta abdominalis
38.65.20 ↔	Sonstige Exzision von thorakalen Venen, n.n.bez.	38.84.31 ↔	Ligatur des Ductus arteriosus apertus
38.65.21 ↔	Sonstige Exzision der V. cava superior	38.84.99 ↔	Sonstiger chirurgischer Verschluss der Aorta, sonstige
38.65.22 ↔	Sonstige Exzision von sonstigen tiefen thorakalen Venen	38.85.00 ↔	Sonstiger chirurgischer Verschluss von anderen thorakalen Gefässen, n.n.bez.
38.65.29 ↔	Sonstige Exzision von thorakalen Venen, sonstige	38.85.11 ↔	Sonstiger chirurgischer Verschluss der A. subclavia
38.65.99 ↔	Sonstige Exzision von thorakalen Gefässen, sonstige	38.85.12 ↔	Sonstiger chirurgischer Verschluss der A. pulmonalis
38.66.00 ↔	Sonstige Exzision von abdominalen Arterien, n.n.bez.	38.85.13 ↔	Sonstiger chirurgischer Verschluss des Truncus brachiocephalicus
38.66.10 ↔	Sonstige Exzision von viszeralen Arterien, n.n.bez.	38.85.21 ↔	Sonstiger chirurgischer Verschluss der V. cava superior
38.66.11 ↔	Sonstige Exzision des Truncus coeliacus	38.85.22 ↔	Sonstiger chirurgischer Verschluss der V. pulmonalis
38.66.12 ↔	Sonstige Exzision der A. gastrica	38.85.23 ↔	Sonstiger chirurgischer Verschluss der V. subclavia
38.66.13 ↔	Sonstige Exzision der A. hepatica	38.85.99 ↔	Sonstiger chirurgischer Verschluss von anderen thorakalen Gefässen, sonstige
38.66.14 ↔	Sonstige Exzision der A. lienalis	38.86.00 ↔	Sonstiger chirurgischer Verschluss von abdominalen Arterien, n.n.bez.
38.66.15 ↔	Sonstige Exzision der A. renalis	38.86.10 ↔	Sonstiger chirurgischer Verschluss von viszeralen Arterien, n.n.bez.
38.66.16 ↔	Sonstige Exzision der A. mesenterialis	38.86.11 ↔	Sonstiger chirurgischer Verschluss des Truncus coeliacus
38.66.17 ↔	Sonstige Exzision der A. lumbalis	38.86.12 ↔	Sonstiger chirurgischer Verschluss der A. gastrica
38.66.18 ↔	Sonstige Exzision der A. iliaca	38.86.13 ↔	Sonstiger chirurgischer Verschluss der A. hepatica
38.66.19 ↔	Sonstige Exzision viszeraler Arterien, sonstige	38.86.14 ↔	Sonstiger chirurgischer Verschluss der A. lienalis
38.66.99 ↔	Sonstige Exzision abdominaler Arterien, sonstige	38.86.15 ↔	Sonstiger chirurgischer Verschluss der A. renalis
38.67.00 ↔	Sonstige Exzision von abdominalen Venen, n.n.bez.		
38.67.10 ↔	Sonstige Exzision von tiefen abdominalen Venen, n.n.bez.		
38.67.11 ↔	Sonstige Exzision der V. cava inferior		
38.67.12 ↔	Sonstige Exzision der V. iliaca		
38.67.19 ↔	Sonstige Exzision von tiefen abdominalen Venen, sonstige		
38.67.99 ↔	Sonstige Exzision von abdominalen Venen, sonstige		
38.68.00 ↔	Sonstige Exzision von Arterien der unteren Extremität, n.n.bez.		
38.68.10 ↔	Sonstige Exzision von Arterien des Oberschenkels		
38.68.20 ↔	Sonstige Exzision von Arterien des Unterschenkels und des Fusses		
38.68.99 ↔	Sonstige Exzision von Arterien der unteren Extremität, sonstige		
38.7x.10 ↔	Unterbrechung der Vena cava, offen chirurgisch, n.n.bez.		

38.86.16 ↔	Sonstiger chirurgischer Verschluss der A. mesenterialis	39.11.24 ↔	Revision portosystemischer Shunt, Durchführung von perkutaner Verkleinerung eines bestehenden portosystemischen Shunts
38.86.17 ↔	Sonstiger chirurgischer Verschluss der A. iliaca	39.11.99 ↔	Anlage und Revision portosystemischer Shunt, TIPSS, sonstige
38.86.19 ↔	Sonstiger chirurgischer Verschluss von viszerale Arterien, sonstige	39.11.99 ↔	Anlage und Revision portosystemischer Shunt, TIPSS, sonstige
38.86.99 ↔	Sonstiger chirurgischer Verschluss von abdominalen Arterien, sonstige	39.19 ↔	Intra-abdominaler venöser Shunt, sonstige
38.87.00 ↔	Sonstiger chirurgischer Verschluss von abdominalen Venen, n.n.bez.	39.19 ↔	Intra-abdominaler venöser Shunt, sonstige
38.87.10 ↔	Sonstiger chirurgischer Verschluss von tiefen abdominalen Venen, n.n.bez.	39.31.10 ↔	Naht einer Arterie an Kopf und Hals, n.n.bez.
38.87.11 ↔	Sonstiger chirurgischer Verschluss der V. cava inferior	39.31.11 ↔	Naht einer intrakraniellen Arterie
38.87.12 ↔	Sonstiger chirurgischer Verschluss der V. iliaca communis und V. iliaca interna	39.31.19 ↔	Naht einer Arterie an Kopf und Hals, sonstige
38.87.19 ↔	Sonstiger chirurgischer Verschluss von tiefen abdominalen Venen, sonstige	39.31.20 ↔	Naht einer Arterie des Oberarms, n.n.bez.
38.87.99 ↔	Sonstiger chirurgischer Verschluss von abdominalen Venen, sonstige	39.31.21 ↔	Naht der A. axillaris
39.0x.00 ↔	Shunt einer systemischen Arterie zur Pulmonalarterie, n.n.bez.	39.31.22 ↔	Naht der A. brachialis
39.0x.10 ↔	Anastomose zwischen A. subclavia und A. pulmonalis (Blalock-Taussig)	39.31.29 ↔	Naht einer Arterie des Oberarms, sonstige
39.0x.11 ↔	Anastomose zwischen Aorta und A. pulmonalis dextra (Waterston-Cooley)	39.31.30 ↔	Naht einer Arterie des Unterarms
39.0x.12 ↔	Anastomose zwischen Aorta descendens und A. pulmonalis sinistra (Potts-Smith)	39.31.40 ↔	Naht einer Arterie der Hand
39.0x.13 ↔	Anastomose zwischen A. pulmonalis sinistra und A. pulmonalis dextra	39.31.50 ↔	Naht einer Arterie der unteren Extremität
39.0x.20 ↔	Prothesenshunt zwischen A. pulmonalis und Aorta, zentral	39.31.60 ↔	Naht der Aorta, n.n.bez.
39.0x.21 ↔	Prothesenshunt zwischen A. pulmonalis und Aorta, peripher	39.31.61 ↔	Naht der thorakalen Aorta
39.0x.23 ↔	Pulmonalarterielles Banding	39.31.62 ↔	Naht der abdominalen Aorta
39.0x.24 ↔	Shunt einer systemischen Arterie zur Pulmonalarterie, Damus-Kay-Stansel-Operation	39.31.69 ↔	Naht der Aorta, sonstige
39.0x.99 ↔	Shunt einer systemischen Arterie zur Pulmonalarterie, sonstige	39.31.70 ↔	Naht von sonstigen thorakalen Arterien, n.n.bez.
39.10 ↔	Intra-abdominaler venöser Shunt, n.n.bez.	39.31.71 ↔	Naht der A. pulmonalis
39.10 ↔	Intra-abdominaler venöser Shunt, n.n.bez.	39.31.72 ↔	Naht des Truncus brachiocephalicus
39.11.00 ↔	Anlage und Revision portosystemischer Shunt, TIPSS, n.n.bez.	39.31.73 ↔	Naht der A. subclavia
39.11.00 ↔	Anlage und Revision portosystemischer Shunt, TIPSS, n.n.bez.	39.31.79 ↔	Naht von thorakalen Arterien, sonstige
39.11.11 ↔	Anlage portosystemischer Shunt, Einsatz von perkutaner (Ballon-)Angioplastie	39.31.80 ↔	Naht von abdominalen Arterien, n.n.bez.
39.11.11 ↔	Anlage portosystemischer Shunt, Einsatz von perkutaner (Ballon-)Angioplastie	39.31.81 ↔	Naht des Truncus coeliacus
39.11.12 ↔	Anlage portosystemischer Shunt, Perkutane Thrombolyse und Thrombektomie	39.31.82 ↔	Naht der A. gastrica
39.11.12 ↔	Anlage portosystemischer Shunt, Perkutane Thrombolyse und Thrombektomie	39.31.83 ↔	Naht der A. hepatica
39.11.13 ↔	Anlage portosystemischer Shunt, Einsatz von Stent	39.31.84 ↔	Naht der A. lienalis
39.11.13 ↔	Anlage portosystemischer Shunt, Einsatz von Stent	39.31.85 ↔	Naht der A. renalis
39.11.21 ↔	Revision portosystemischer Shunt, perkutaner Verschluss	39.31.86 ↔	Naht der A. mesenterialis
39.11.21 ↔	Revision portosystemischer Shunt, perkutaner Verschluss	39.31.87 ↔	Naht der A. lumbalis
39.11.22 ↔	Revision portosystemischer Shunt, Einsatz von Stenteinlage	39.31.88 ↔	Naht der A. iliaca
39.11.22 ↔	Revision portosystemischer Shunt, Einsatz von Stenteinlage	39.31.89 ↔	Naht von abdominalen Arterien, sonstige
39.11.23 ↔	Revision portosystemischer Shunt, Einsatz von perkutaner Thrombektomie und Thrombolyse	39.49.10 ↔	Revision einer Gefässanastomose
39.11.23 ↔	Revision portosystemischer Shunt, Einsatz von perkutaner Thrombektomie und Thrombolyse	39.50.00 ↔	Angioplastik oder Atherektomie an sonstigem(n) Nicht-Herzkranzgefäss(en), n.n.bez.
39.11.24 ↔	Revision portosystemischer Shunt, Durchführung von perkutaner Verkleinerung eines bestehenden portosystemischen Shunts	39.50.10 ↔	Angioplastik oder Atherektomie an sonstigem(n) Nicht-Herzkranzgefäss(en) mit Ballon, n.n.bez.
		39.50.11 ↔	Angioplastik oder Atherektomie an sonstigem(n) Nicht-Herzkranzgefäss(en) mit einfacher Ballon
		39.50.12 ↔	Angioplastik oder Atherektomie an sonstigem(n) Nicht-Herzkranzgefäss(en) mit cutting Ballon
		39.50.13 ↔	Angioplastik oder Atherektomie an sonstigem(n) Nicht-Herzkranzgefäss(en) mit Kryoplastie-Ballon
		39.50.14 ↔	Angioplastik oder Atherektomie an sonstigem(n) Nicht-Herzkranzgefäss(en) mit Drug eluting Ballon
		39.50.19 ↔	Angioplastik oder Atherektomie an sonstigem(n) Nicht-Herzkranzgefäss(en) mit sonstiger Ballon
		39.50.20 ↔	Angioplastik Blade- Laserangioplastie an sonstigem(n) Nicht-Herzkranzgefäss(en)
		39.50.21 ↔	Angioplastik Thrombektomie an sonstigem(n) Nicht-Herzkranzgefäss(en)
		39.50.99 ↔	Angioplastik oder Atherektomie an sonstigem(n) Nicht-Herzkranzgefäss(en), sonstige
		39.51.00 ↔	Aneurysma-Clipping, n.n.bez.
		39.51.11 ↔	Aneurysma-Clipping intrakraniell
		39.51.99 ↔	Aneurysma-Clipping, sonstige
		39.52.00 ↔	Sonstige Korrektur eines Aneurysmas, n.n.bez.
		39.52.10 ↔	Sonstige Korrektur eines Aneurysmas von Blutgefässen an Kopf und Hals, n.n.bez.
		39.52.11 ↔	Sonstige Korrektur eines Aneurysmas von intrakraniellen Blutgefässen
		39.52.19 ↔	Sonstige Korrektur eines Aneurysmas von Blutgefässen an Kopf und Hals, sonstige
		39.52.20 ↔	Sonstige Korrektur eines Aneurysmas der Aorta, n.n.bez.

39.52.21 ↔	Sonstige offen chirurgische Korrektur eines Aneurysmas der Aorta ascendens, des Aortenbogens und der thorakalen Aorta	39.56.60 ↔	Plastische Rekonstruktion von Gefässen der unteren Extremität mit Gewebe-Patch, n.n.bez.
39.52.22 ↔	Sonstige offen chirurgische Korrektur eines Aneurysmas der Aorta abdominalis	39.56.61 ↔	Plastische Rekonstruktion von Arterien der unteren Extremität mit Gewebe-Patch
39.52.29 ↔	Sonstige Korrektur eines Aneurysmas der Aorta, sonstige	39.56.62 ↔	Plastische Rekonstruktion der V. femoralis und V. poplitea mit Gewebe-Patch
39.53 ↔	Verschluss einer arteriovenösen Fistel	39.56.63 ↔	Plastische Rekonstruktion von sonstigen tiefen Venen der unteren Extremitäten mit Gewebe-Patch
39.54.00 ↔	Re-entry Operation, n.n.bez.	39.56.64 ↔	Plastische Rekonstruktion von oberflächlichen Venen des Oberschenkels mit Gewebe-Patch
39.54.10 ↔	Re-entry Operation, thorakale Aorta	39.56.69 ↔	Plastische Rekonstruktion von Gefässen der unteren Extremität mit Gewebe-Patch, sonstige
39.54.20 ↔	Re-entry Operation, Aorta abdominalis	39.56.99 ↔	Plastische Rekonstruktion eines Blutgefässes mit Gewebe-Patch, sonstige
39.54.99 ↔	Re-entry Operation, sonstige	39.57.00 ↔	Plastische Rekonstruktion mit synthetischem Patch Graft, n.n.bez.
39.55 ↔	Reimplantation eines aberrierenden Nierengefässes	39.57.10 ↔	Plastische Rekonstruktion von Gefässen an Kopf und Hals mit synthetischem Patch Graft, n.n.bez.
39.56.00 ↔	Plastische Rekonstruktion eines Blutgefässes mit Gewebe-Patch, n.n.bez.	39.57.11 ↔	Plastische Rekonstruktion von intrakraniellen Gefässen mit synthetischem Patch Graft
39.56.10 ↔	Plastische Rekonstruktion von Gefässen an Kopf und Hals mit Gewebe-Patch, n.n.bez.	39.57.12 ↔	Plastische Rekonstruktion von extrakraniellen Arterien an Kopf und Hals mit synthetischem Patch Graft
39.56.11 ↔	Plastische Rekonstruktion von intrakraniellen Gefässen mit Gewebe-Patch	39.57.13 ↔	Plastische Rekonstruktion der V. jugularis mit synthetischem Patch Graft
39.56.12 ↔	Plastische Rekonstruktion der V. jugularis mit Gewebe-Patch	39.57.19 ↔	Plastische Rekonstruktion von Gefässen an Kopf und Hals mit synthetischem Patch Graft, sonstige
39.56.19 ↔	Plastische Rekonstruktion von Gefässen an Kopf und Hals mit Gewebe-Patch, sonstige	39.57.20 ↔	Plastische Rekonstruktion von Gefässen der oberen Extremität mit synthetischem Patch Graft, n.n.bez.
39.56.20 ↔	Plastische Rekonstruktion von Gefässen der oberen Extremität mit Gewebe-Patch, n.n.bez.	39.57.21 ↔	Plastische Rekonstruktion von Arterien der oberen Extremität mit synthetischem Patch Graft
39.56.21 ↔	Plastische Rekonstruktion von Arterien der oberen Extremität mit Gewebe-Patch	39.57.22 ↔	Plastische Rekonstruktion der V. subclavia, V. axillaris und V. brachiocephalica mit synthetischem Patch Graft
39.56.22 ↔	Plastische Rekonstruktion der V. subclavia, V. axillaris und V. brachiocephalica mit Gewebe-Patch	39.57.23 ↔	Plastische Rekonstruktion von sonstigen tiefen Venen der oberen Extremitäten mit synthetischem Patch Graft
39.56.23 ↔	Plastische Rekonstruktion von sonstigen tiefen Venen der oberen Extremitäten mit Gewebe-Patch	39.57.29 ↔	Plastische Rekonstruktion von Gefässen der oberen Extremität mit synthetischem Patch Graft, sonstige
39.56.29 ↔	Plastische Rekonstruktion von Gefässen der oberen Extremität mit Gewebe-Patch, sonstige	39.57.30 ↔	Plastische Rekonstruktion von thorakalen Gefässen mit synthetischem Patch Graft, n.n.bez.
39.56.30 ↔	Plastische Rekonstruktion von thorakalen Gefässen mit Gewebe-Patch, n.n.bez.	39.57.31 ↔	Plastische Rekonstruktion der thorakalen Aorta mit synthetischem Patch Graft
39.56.31 ↔	Plastische Rekonstruktion der thorakalen Aorta mit Gewebe-Patch	39.57.32 ↔	Plastische Rekonstruktion der V. pulmonalis mit synthetischem Patch Graft
39.56.32 ↔	Plastische Rekonstruktion der V. pulmonalis mit Gewebe-Patch	39.57.33 ↔	Plastische Rekonstruktion der V. cava superior mit synthetischem Patch Graft
39.56.33 ↔	Plastische Rekonstruktion der V. cava superior mit Gewebe-Patch	39.57.39 ↔	Plastische Rekonstruktion von thorakalen Gefässen mit synthetischem Patch Graft, sonstige
39.56.39 ↔	Plastische Rekonstruktion von thorakalen Gefässen mit Gewebe-Patch, sonstige	39.57.40 ↔	Plastische Rekonstruktion abdominaler Arterien mit synthetischem Patch Graft, n.n.bez.
39.56.40 ↔	Plastische Rekonstruktion abdominaler Arterien mit Gewebe-Patch, n.n.bez.	39.57.41 ↔	Plastische Rekonstruktion der abdominalen Aorta mit synthetischem Patch Graft
39.56.41 ↔	Plastische Rekonstruktion der abdominalen Aorta mit Gewebe-Patch	39.57.42 ↔	Plastische Rekonstruktion des Truncus coeliacus mit synthetischem Patch Graft
39.56.42 ↔	Plastische Rekonstruktion des Truncus coeliacus mit Gewebe-Patch	39.57.43 ↔	Plastische Rekonstruktion der A. gastrica mit synthetischem Patch Graft
39.56.43 ↔	Plastische Rekonstruktion der A. gastrica mit Gewebe-Patch	39.57.44 ↔	Plastische Rekonstruktion der A. hepatica mit synthetischem Patch Graft
39.56.44 ↔	Plastische Rekonstruktion der A. hepatica mit Gewebe-Patch	39.57.45 ↔	Plastische Rekonstruktion der A. lienalis mit synthetischem Patch Graft
39.56.45 ↔	Plastische Rekonstruktion der A. lienalis mit Gewebe-Patch	39.57.46 ↔	Plastische Rekonstruktion der A. renalis mit synthetischem Patch Graft
39.56.46 ↔	Plastische Rekonstruktion der A. renalis mit Gewebe-Patch	39.57.47 ↔	Plastische Rekonstruktion der A. mesenterica mit synthetischem Patch Graft
39.56.47 ↔	Plastische Rekonstruktion der A. mesenterica mit Gewebe-Patch	39.57.48 ↔	Plastische Rekonstruktion der A. iliaca mit synthetischem Patch Graft
39.56.48 ↔	Plastische Rekonstruktion der A. iliaca mit Gewebe-Patch	39.57.49 ↔	Plastische Rekonstruktion abdominaler Arterien mit synthetischem Patch Graft, sonstige
39.56.49 ↔	Plastische Rekonstruktion abdominaler Arterien mit Gewebe-Patch, sonstige	39.57.50 ↔	Plastische Rekonstruktion abdominaler Venen mit synthetischem Patch Graft, n.n.bez.
39.56.50 ↔	Plastische Rekonstruktion abdominaler Venen mit Gewebe-Patch, n.n.bez.		
39.56.51 ↔	Plastische Rekonstruktion der V. cava inferior mit Gewebe-Patch		
39.56.52 ↔	Plastische Rekonstruktion der V. iliaca mit Gewebe-Patch		
39.56.59 ↔	Plastische Rekonstruktion abdominaler Venen mit Gewebe-Patch, sonstige		

39.57.51 ↔	Plastische Rekonstruktion der V. cava inferior mit synthetischem Patch Graft	39.59.69 ↔	Sonstige plastische Rekonstruktion von abdominalen Arterien, sonstige
39.57.52 ↔	Plastische Rekonstruktion der V. iliaca mit synthetischem Patch Graft	39.59.70 ↔	Sonstige plastische Rekonstruktion von abdominalen Venen, n.n.bez.
39.57.59 ↔	Plastische Rekonstruktion abdominalen Venen mit synthetischem Patch Graft, sonstige	39.59.71 ↔	Sonstige plastische Rekonstruktion der V. cava inferior
39.57.60 ↔	Plastische Rekonstruktion von Gefässen der unteren Extremität mit synthetischem Patch Graft, n.n.bez.	39.59.72 ↔	Sonstige plastische Rekonstruktion der V. iliaca
39.57.61 ↔	Plastische Rekonstruktion von Arterien der unteren Extremität mit synthetischem Patch Graft	39.59.79 ↔	Sonstige plastische Rekonstruktion von abdominalen Venen, sonstige
39.57.62 ↔	Plastische Rekonstruktion der V. femoralis und V. poplitea mit synthetischem Patch Graft	39.59.80 ↔	Sonstige plastische Rekonstruktion von Gefässen der unteren Extremität, n.n.bez.
39.57.63 ↔	Plastische Rekonstruktion von sonstigen tiefen Venen der unteren Extremitäten mit synthetischem Patch Graft	39.59.81 ↔	Sonstige plastische Rekonstruktion von Arterien der unteren Extremität
39.57.64 ↔	Plastische Rekonstruktion von oberflächlichen Venen des Oberschenkels mit synthetischem Patch Graft	39.59.82 ↔	Sonstige plastische Rekonstruktion der V. femoralis
39.57.69 ↔	Plastische Rekonstruktion von Gefässen der unteren Extremität mit synthetischem Patch Graft, sonstige	39.59.83 ↔	Sonstige plastische Rekonstruktion der V. poplitea
39.57.99 ↔	Plastische Rekonstruktion mit synthetischem Patch Graft, sonstige	39.59.88 ↔	Sonstige plastische Rekonstruktion von sonstigen tiefen Venen der unteren Extremität
39.58 ↔	Plastische Rekonstruktion eines Blutgefässes mit Patch Graft n.n.bez.	39.59.89 ↔	Sonstige plastische Rekonstruktion von Gefässen der unteren Extremität, sonstige
39.59.10 ↔	Transposition von Arterien, n.n.bez.	39.59.90 ↔	Sonstige plastische Rekonstruktion eines Gefässes, Venenklappenplastik
39.59.30 ↔	Sonstige plastische Rekonstruktion von Gefässen an Kopf und Hals, n.n.bez.	39.75.01 ↔	Perkutan-transluminale Gefässintervention, sonstige Gefässe, Fremdkörperentfernung mit Bergekatheter, Körbchenkatheter, etc.
39.59.31 ↔	Sonstige plastische Rekonstruktion eines intrakraniellen Gefässes	39.75.10 ↔	Perkutan-transluminale Gefässintervention, sonstige Gefässe, Kathetersysteme zu Rekanalisation von Totalverschlüssen
39.59.32 ↔	Sonstige plastische Rekonstruktion der extrakraniellen A. vertebralis	39.75.11 ↔	Perkutan-transluminale Gefässintervention, sonstige Gefässe, Rotationsthorombektomie
39.59.33 ↔	Sonstige plastische Rekonstruktion von extrakraniellen Arterien an Kopf und Hals, sonstige	39.75.12 ↔	Perkutan-transluminale Gefässintervention, sonstige Gefässe, Laserangioplastie
39.59.34 ↔	Sonstige plastische Rekonstruktion der V. jugularis	39.75.13 ↔	Perkutan-transluminale Gefässintervention, sonstige Gefässe, Anti-Embolie-System (periphere oder viszerale Gefässe)
39.59.39 ↔	Sonstige plastische Rekonstruktion von Gefässen an Kopf und Hals, sonstige	39.75.14 ↔	Perkutan-transluminale Gefässintervention, sonstige Gefässe, Atherektomie
39.59.40 ↔	Sonstige plastische Rekonstruktion von Gefässen der oberen Extremität, n.n.bez.	39.75.15 ↔	Perkutan-transluminale Gefässintervention, sonstige Gefässe, selektive Thrombolyse
39.59.41 ↔	Sonstige plastische Rekonstruktion von Arterien der oberen Extremität	39.75.16 ↔	Perkutan-transluminale Gefässintervention sonstige Gefässe, selektive Thrombolyse, ultraschallunterstützt
39.59.42 ↔	Sonstige plastische Rekonstruktion der V. subclavia, V. axillaris und V. brachiocephalica	39.75.20 ‡ ↔	Perkutan-transluminale Gefässintervention, sonstige Gefässe, kathetergestützte Radiofrequenzablation über die A. renalis
39.59.48 ↔	Sonstige plastische Rekonstruktion von sonstigen tiefen Venen der oberen Extremität	39.76.00 ↔	Perkutane transluminale endovaskuläre Intervention an präzerebralem(en) (extrakraniell(en)) Gefäss(en), n.n.bez.
39.59.49 ↔	Sonstige plastische Rekonstruktion von Gefässen der oberen Extremität, sonstige	39.76.10 ↔	Perkutane Ballonangioplastie an präzerebralem(en) (extrakraniell(en)) Gefäss(en)
39.59.50 ↔	Sonstige plastische Rekonstruktion von thorakalen Gefässen, n.n.bez.	39.76.20 ↔	Perkutane Bladeangioplastie an präzerebralem(en) (extrakraniell(en)) Gefäss(en)
39.59.51 ↔	Sonstige plastische Rekonstruktion der thorakalen Aorta	39.76.30 ↔	Perkutane Laserangioplastie an präzerebralem(en) (extrakraniell(en)) Gefäss(en)
39.59.52 ↔	Sonstige plastische Rekonstruktion der A. pulmonalis	39.76.40 ↔	Perkutane Atherektomie an präzerebralem(en) (extrakraniell(en)) Gefäss(en)
39.59.53 ↔	Sonstige plastische Rekonstruktion von thorakalen Arterien, sonstige	39.76.50 ↔	Perkutane selektive Thrombolyse an extrakraniellen Gefässen des Kopfes und Halses
39.59.54 ↔	Sonstige plastische Rekonstruktion der V. pulmonalis	39.76.60 ↔	Perkutane Thrombektomie an präzerebralem(en) (extrakraniell(en)) Gefäss(en), n.n.bez.
39.59.55 ↔	Sonstige plastische Rekonstruktion der V. cava superior	39.76.61 ↔	Perkutane Rotationsthorombektomie an präzerebralem(en) (extrakraniell(en)) Gefäss(en)
39.59.59 ↔	Sonstige plastische Rekonstruktion von thorakalen Gefässen, sonstige	39.76.62 ↔	Perkutane stentgestützte Thrombektomie an extrakraniellen Gefässen
39.59.60 ↔	Sonstige plastische Rekonstruktion von abdominalen Arterien, n.n.bez.	39.76.69 ↔	Perkutane Thrombektomie an präzerebralem(en) (extrakraniell(en)) Gefäss(en), sonstige
39.59.61 ↔	Sonstige plastische Rekonstruktion der abdominalen Aorta	39.76.70 ↔	Perkutane endovaskuläre Fremdkörperentfernung aus extrakraniellen Gefässen des Kopfes und Halses
39.59.62 ↔	Sonstige plastische Rekonstruktion des Truncus coeliacus	39.76.99 ↔	Perkutane transluminale endovaskuläre Intervention an präzerebralem(en) (extrakraniell(en)) Gefäss(en), sonstige
39.59.63 ↔	Sonstige plastische Rekonstruktion der A. gastrica		
39.59.64 ↔	Sonstige plastische Rekonstruktion A. hepatica		
39.59.65 ↔	Sonstige plastische Rekonstruktion der A. lienalis		
39.59.66 ↔	Sonstige plastische Rekonstruktion der A. renalis		
39.59.67 ↔	Sonstige plastische Rekonstruktion der A. mesenterica		
39.59.68 ↔	Sonstige plastische Rekonstruktion der A. iliaca		

39.77.00 ↔	Perkutane transluminale endovaskuläre Intervention an intrakraniell(en) Gefäss(en), n.n.bez.	39.90.11 ↔	Einsetzen von Gefässstent(s) in nicht-kardiale Gefässe, bioresorbierbare Stents
39.77.09 ↔	Perkutane transluminale endovaskuläre Intervention an intrakraniell(en) Gefäss(en), sonstige	39.90.12 ↔	Einsetzen von Gefässstent(s) in nicht-kardiale Gefässe, grosslumige Stents n.n.bez.
39.77.10 ↔	Perkutane Ballonangioplastie an intrakraniell(en) Gefäss(en)	39.90.13 ↔	Einsetzen von Gefässstent(s) in nicht-kardiale Gefässe, grosslumige Stents ungecovered
39.77.20 ↔	Perkutane Bladeangioplastie an intrakraniell(en) Gefäss(en)	39.90.14 ↔	Einsetzen von Gefässstent(s) in nicht-kardiale Gefässe, Grosslumige Stents gecovered
39.77.30 ↔	Perkutane Laserangioplastie an intrakraniell(en) Gefäss(en)	39.90.15 ↔	Einsetzen von Gefässstent(s) in nicht-kardiale Gefässe, gecovered Stents (Stentgrafts) in nicht-aneurysmatischen Gefässen
39.77.40 ↔	Perkutane Atherektomie an intrakraniell(en) Gefäss(en)	39.90.16 ↔	Einsetzen von Gefässstent(s) in nichtkardiale Gefässe, gecoverte Stent-Grafts mit bioaktiver Oberfläche
39.77.50 ↔	Perkutane selektive Thrombolyse von intrakraniell(en) Gefäss(en)	39.90.17 ↔	Einsetzen von peripheren Gefässstent(s), Multilayerstents
39.77.60 ↔	Perkutane Thrombektomie an intrakraniell(en) Gefäss(en), n.n.bez.	39.90.19 ↔	Einsetzen von Gefässstent(s) in nicht-kardiale Gefässe, sonstige Stents
39.77.61 ↔	Perkutane Rotationstherombektomie an intrakraniell(en) Gefäss(en)	39.90.30 ↔	Einsetzen von überlangen Stent(s) (>10 cm) in nicht-kardiale Gefässe, n.n.bez.
39.77.62 ↔	Perkutane stentgestützte Thrombektomie an intrakraniell(en) Gefäss(en)	39.90.31 ↔	Einsetzen von überlangen bare Stent(s) (>10 cm) in nicht-kardiale Gefässe
39.77.69 ↔	Perkutane Thrombektomie an intrakraniell(en) Gefäss(en), sonstige	39.90.32 ↔	Einsetzen von überlangen covered Stent(s) (>10 cm) in nicht-kardiale Gefässe
39.77.70 ↔	Perkutane endovaskuläre Fremdkörperentfernung aus intrakraniell(en) Gefäss(en)	39.90.39 ↔	Einsetzen von überlangen Stent(s) (>10 cm) in nicht-kardiale Gefässe, sonstige
39.77.80 ↔	Perkutane transluminale intraarterielle Spasmolyse bei zerebrovaskulären Vasospasmen	39.90.99 ↔	Einsetzen von peripheren Gefässstent(s) ohne Medikamenten-Freisetzung, sonstige
39.8x.00 ↔	Operationen am Glomus caroticum, Sinus caroticus und anderen Paraganglien, n.n.bez.	39.99.10 ↔	Aortopexie
39.8x.10 ↔	Exploration des Glomus caroticum und anderer Paraganglien	39.99.20 ↔	Operationen bei kongenitalen Gefässanomalien, n.n.bez.
39.8x.11 ↔	Exzision des Glomus caroticum und anderer Paraganglien	39.99.22 ↔	Operationen bei kongenitalen Anomalien der A. oder V. pulmonalis oder bei A. lusoria
39.8x.21 ↔	Revision ohne Ersatz eines Impulsgenerators zur Aktivierung des Baroreflexes	39.99.23 ↔	Operationen bei kongenitalen Anomalien der V. cava
39.8x.22 ↔	Entfernen eines Impulsgenerators zur Aktivierung des Baroreflexes	39.99.24 ↔	Operationen bei kongenitalen Kollateralgefässen und Unifokalisierung
39.8x.30 ↔	Implantation oder Ersetzen einer (von) Elektrode(n) zur Aktivierung des Baroreflexes	39.99.30 ↔	Katheterinterventioneller Verschluss des Ductus arteriosus Botalli, n.n.bez.
39.8x.31 ↔	Revision ohne Ersatz einer (von) Elektrode(n) zur Aktivierung des Baroreflexes	39.99.31 ↔	Katheterinterventioneller Verschluss des Ductus arteriosus Botalli, mit Coil
39.8x.32 ↔	Entfernen einer (von) Elektrode(n) zur Aktivierung des Baroreflexes	39.99.32 ↔	Katheterinterventioneller Verschluss des Ductus arteriosus Botalli, mit Amplatz-Ductus-Occluder
39.8x.99 ↔	Operationen am Glomus caroticum, Sinus caroticus und anderen Paraganglien, sonstige	39.99.38 ↔	Katheterinterventioneller Verschluss des Ductus arteriosus Botalli, sonstige
39.90.00 ↔	Einsetzen von peripheren Gefässstent(s) ohne Medikamenten-Freisetzung, n.n.bez.	39.99.39 ↔	Operationen bei sonstigen kongenitalen Gefässanomalien
39.90.10 ↔	Einsetzen von Gefässstent(s) in nicht-kardiale Gefässe, bare Stents		

Prozedur F59-3

93.95.51 ‡↔	Hyperbare Oxygenation, ohne Intensivüberwachung, bis 120 Minuten	93.95.61 ‡↔	Hyperbare Oxygenation, mit Intensivüberwachung, bis 120 Minuten
93.95.52 ‡↔	Hyperbare Oxygenation, ohne Intensivüberwachung, von 121 bis 240 Minuten	93.95.62 ‡↔	Hyperbare Oxygenation, mit Intensivüberwachung, von 121 bis 240 Minuten
93.95.53 ‡↔	Hyperbare Oxygenation, ohne Intensivüberwachung, mehr als 240 Minuten	93.95.63 ‡↔	Hyperbare Oxygenation, mit Intensivüberwachung, mehr als 240 Minuten

Prozedur F59-4

39.50.11 ↔	Angioplastik oder Atherektomie an sonstigem(n) Nicht-Herzkranzgefäss(en) mit einfacher Ballon	39.50.19 ↔	Angioplastik oder Atherektomie an sonstigem(n) Nicht-Herzkranzgefäss(en) mit sonstiger Ballon
39.50.12 ↔	Angioplastik oder Atherektomie an sonstigem(n) Nicht-Herzkranzgefäss(en) mit cutting Ballon	39.50.20 ↔	Angioplastik Blade- Laserangioplastie an sonstigem(n) Nicht-Herzkranzgefäss(en)
39.50.13 ↔	Angioplastik oder Atherektomie an sonstigem(n) Nicht-Herzkranzgefäss(en) mit Kryoplastie-Ballon	39.50.21 ↔	Angioplastik Thrombektomie an sonstigem(n) Nicht-Herzkranzgefäss(en)
39.50.14 ↔	Angioplastik oder Atherektomie an sonstigem(n) Nicht-Herzkranzgefäss(en) mit Drug eluting Ballon	39.50.99 ↔	Angioplastik oder Atherektomie an sonstigem(n) Nicht-Herzkranzgefäss(en), sonstige

Prozedur F59-5

- | | |
|---|--|
| 00.55.00 ↔ Einsetzen von peripheren Gefässstent(s) mit Medikamenten-Freisetzung, n.n.bez. | 39.90.11 ↔ Einsetzen von Gefässstent(s) in nicht-kardiale Gefässe, bioresorbierbare Stents |
| 00.55.11 ↔ Einsetzen von peripheren Gefässstent(s) mit Medikamenten-Freisetzung, drug eluting überlange Stents (>10 cm) | 39.90.12 ↔ Einsetzen von Gefässstent(s) in nicht-kardiale Gefässe, grosslumige Stents n.n.bez. |
| 00.55.99 ↔ Einsetzen von peripheren Gefässstent(s) mit Medikamenten-Freisetzung, sonstige | 39.90.13 ↔ Einsetzen von Gefässstent(s) in nicht-kardiale Gefässe, grosslumige Stents ungedeckt |
| 00.63 ↔ Perkutanes Einsetzen von Stent(s) an A. carotis | 39.90.14 ↔ Einsetzen von Gefässstent(s) in nicht-kardiale Gefässe, Grosslumige Stents gecovered |
| 00.64 ↔ Perkutanes Einsetzen von Stent(s) an sonstigen präzerebralen (extrakraniellen) Arterien | 39.90.15 ↔ Einsetzen von Gefässstent(s) in nicht-kardiale Gefässe, gecovered Stents (Stentgrafts) in nicht-aneurysmatischen Gefässen |
| 00.65.00 ↔ Perkutanes Einsetzen von sonstigem(n) intrakraniellen vaskulären Stent(s), n.n.bez. | 39.90.16 ↔ Einsetzen von Gefässstent(s) in nichtkardiale Gefässe, gecoverte Stent-Grafts mit bioaktiver Oberfläche |
| 00.65.11 ↔ Perkutanes transluminale Einsetzen von intrakraniellen vaskulären Mikrostroment(s) | 39.90.17 ↔ Einsetzen von peripheren Gefässstent(s), Multilayerstents |
| 00.65.99 ↔ Perkutanes Einsetzen von sonstigem(n) intrakraniellen vaskulären Stent(s), sonstige | 39.90.19 ↔ Einsetzen von Gefässstent(s) in nicht-kardiale Gefässe, sonstige Stents |
| 00.67.00 ↔ Perkutanes Einsetzen von zentralen Gefässstent(s), n.n.bez. | 39.90.30 ↔ Einsetzen von überlangen Stent(s) (>10 cm) in nicht-kardiale Gefässe, n.n.bez. |
| 00.67.10 ↔ Perkutanes Einsetzen von Gefässstent(s) in die V. cava | 39.90.31 ↔ Einsetzen von überlangen bare Stent(s) (>10 cm) in nicht-kardiale Gefässe |
| 00.67.20 ↔ Perkutanes Einsetzen von Gefässstent(s) in die V. porta | 39.90.32 ↔ Einsetzen von überlangen covered Stent(s) (>10 cm) in nicht-kardiale Gefässe |
| 00.67.99 ↔ Perkutanes Einsetzen von zentralen Gefässstent(s), sonstige | 39.90.39 ↔ Einsetzen von überlangen Stent(s) (>10 cm) in nicht-kardiale Gefässe, sonstige |
| 39.90.00 ↔ Einsetzen von peripheren Gefässstent(s) ohne Medikamenten-Freisetzung, n.n.bez. | 39.90.99 ↔ Einsetzen von peripheren Gefässstent(s) ohne Medikamenten-Freisetzung, sonstige |
| 39.90.10 ↔ Einsetzen von Gefässstent(s) in nicht-kardiale Gefässe, bare Stents | |

Prozedur F59-6

- | | |
|---|---|
| 38.16.18 ↔ Endarteriektomie der A. iliaca | 38.18.11 ↔ Endarteriektomie der A. profunda femoris |
| 38.18.10 ↔ Endarteriektomie der A. femoralis (communis) (superficialis) | 38.18.12 ↔ Endarteriektomie der A. poplitea |

Prozedur F59-7

- 39.75.20 ‡↔ Perkutan-transluminale Gefässintervention, sonstige Gefässe, katheteregestützte Radiofrequenzablation über die A. renalis

Prozedur F59-8

- | | |
|---|---|
| 39.50.21 ↔ Angioplastik Thrombektomie an sonstigem(n) Nicht-Herzkranzgefäss(en) | 39.76.62 ↔ Perkutane stentgestützte Thrombektomie an extrakraniellen Gefässen |
|---|---|

Prozedur F59-9

- | | |
|--|---|
| 39.75.11 ↔ Perkutan-transluminale Gefässintervention, sonstige Gefässe, Rotationstherombektomie | 39.77.61 ↔ Perkutane Rotationstherombektomie an intrakraniellen(n) Gefäss(en) |
| 39.76.61 ↔ Perkutane Rotationstherombektomie an präzerebralem(en) (extrakraniellen(en)) Gefäss(en) | |

ADRG F60**Akuter Myokardinfarkt ohne invasive kardiologische Diagnostik**

Hauptdiagnose in Tabelle F60-1

DRG F60A**Akuter Myokardinfarkt ohne invasive kardiologische Diagnostik mit äusserst schweren CC**

PCCL > 3

DRG F60B**Akuter Myokardinfarkt ohne invasive kardiologische Diagnostik****Hauptdiagnose F60-1**

I21.0 ↔	Akuter transmuraler Myokardinfarkt Vorderwand	I21.9 ↔	Akuter Myokardinfarkt, nnbez
I21.1 ↔	Akuter transmuraler Myokardinfarkt Hinterwand	I22.0 ↔	Rezidivierender Myokardinfarkt Vorderwand
I21.2 ↔	Akuter transmuraler Myokardinf an sonst Lok	I22.1 ↔	Rezidivierender Myokardinfarkt Hinterwand
I21.3 ↔	Akuter transmuraler Myokardinf an nnbez Lok	I22.8 ↔	Rezidivierender Myokardinfarkt an sonst Lok
I21.4 ↔	Akuter subendokardialer Myokardinfarkt	I22.9 ↔	Rezidivierender Myokardinfarkt an nnbez Lok

ADRG F61**Infektiöse Endokarditis**

Hauptdiagnose in Tabelle F61-1

DRG F61A**Infektiöse Endokarditis mit komplizierender Diagnose oder komplizierender Prozedur oder invasive kardiologische Diagnostik**

Nebendiagnose in Tabelle F61-2 oder Komplizierende Prozeduren oder Nebendiagnose in Tabelle F61-3 oder mindestens eine Prozedur in Tabelle F61-4

DRG F61B**Infektiöse Endokarditis****Hauptdiagnose F61-1**

B37.6 ↔	Candida-Endokarditis	I33.9 ↔	Akute Endokarditis, nicht näher bezeichnet
I01.1 ↔	Akute rheumatische Endokarditis	I38 ↔	Endokarditis, Herzklappe nnbez
I33.0 ↔	Akute und subakute infektiöse Endokarditis		

Nebendiagnose F61-2

I51.4 ↔	Myokarditis, nnbez	M86.10 ↔	Sonstige akute Osteomyelitis, mehrere Lok
I61.0 ↔	Intrazereb Blutung Großhirnhemisphäre, subkortikal	M86.11 ↔	Sonstige akute Osteomyelitis Schulterregion
I61.1 ↔	Intrazereb Blutung Großhirnhemisphäre, kortikal	M86.12 ↔	Sonstige akute Osteomyelitis Oberarm
I61.2 ↔	Intrazereb Blutung Großhirnhemisphäre, nnbez	M86.13 ↔	Sonstige akute Osteomyelitis Unterarm
I61.3 ↔	Intrazerebrale Blutung Hirnstamm	M86.14 ↔	Sonstige akute Osteomyelitis Hand
I61.4 ↔	Intrazerebrale Blutung Kleinhirn	M86.15 ↔	Sonstige akute Osteomyelitis Becken/Oberschenkel
I61.5 ↔	Intrazerebrale intraventrikuläre Blutung	M86.16 ↔	Sonstige akute Osteomyelitis Unterschenkel
I61.6 ↔	Intrazerebrale Blutung an mehreren Lok	M86.17 ↔	Sonstige akute Osteomyelitis Knöchel/Fuß
I66.0 ↔	Verschuß u Stenose A cerebri media	M86.20 ↔	Subakute Osteomyelitis, mehrere Lokalisationen
I66.1 ↔	Verschuß u Stenose A cerebri anterior	M86.21 ↔	Subakute Osteomyelitis Schulterregion
I66.2 ↔	Verschuß u Stenose A cerebri posterior	M86.22 ↔	Subakute Osteomyelitis Oberarm
I66.3 ↔	Verschuß u Stenose Aa Cerebelli	M86.23 ↔	Subakute Osteomyelitis Unterarm
I66.4 ↔	Verschl u Sten mehr u bds zereb Aa	M86.24 ↔	Subakute Osteomyelitis Hand
I66.8 ↔	Verschl u Sten sonst zereb A	M86.25 ↔	Subakute Osteomyelitis Beckenregion/Oberschenkel
I66.9 ↔	Verschl u Sten nnbez zereb A	M86.26 ↔	Subakute Osteomyelitis Unterschenkel
I74.0 ↔	Embolie u Thrombose Aorta abdominalis	M86.27 ↔	Subakute Osteomyelitis Knöchel/Fuß
I74.1 ↔	Embolie u Thrombose so u nnbez Abschnitte Aorta	M86.30 ↔	Chron multifokale Osteomyelitis, mehrere Lok
I74.2 ↔	Embolie u Thrombose Arterien ob Extremitäten	M86.31 ↔	Chron multifokale Osteomyelitis Schulterregion
I74.3 ↔	Embolie u Thrombose Arterien unt Extremitäten	M86.32 ↔	Chron multifokale Osteomyelitis Oberarm
I74.4 ↔	Embolie u Thrombose Extremitätenarterien, nnbez	M86.33 ↔	Chron multifokale Osteomyelitis Unterarm
I74.5 ↔	Embolie u Thrombose A iliaca	M86.34 ↔	Chron multifokale Osteomyelitis Hand
M86.00 ↔	Akute hämatogene Osteomyelitis, mehrere Lok	M86.35 ↔	Chron multifokale Osteomyelitis Becken/Oberschenkel
M86.01 ↔	Akute hämatogene Osteomyelitis Schulterregion	M86.36 ↔	Chron multifokale Osteomyelitis Unterschenkel
M86.02 ↔	Akute hämatogene Osteomyelitis Oberarm	M86.37 ↔	Chron multifokale Osteomyelitis Knöchel/Fuß
M86.03 ↔	Akute hämatogene Osteomyelitis Unterarm	M86.40 ↔	Chron Osteomyelitis m Fistel, mehrere Lok
M86.04 ↔	Akute hämatogene Osteomyelitis Hand	M86.41 ↔	Chron Osteomyelitis m Fistel, Schulterregion
M86.05 ↔	Akute hämatogene Osteomyelitis Becken/OS	M86.42 ↔	Chron Osteomyelitis m Fistel, Oberarm
M86.06 ↔	Akute hämatogene Osteomyelitis Unterschenkel	M86.43 ↔	Chron Osteomyelitis m Fistel, Unterarm
M86.07 ↔	Akute hämatogene Osteomyelitis Knöchel/Fuß	M86.44 ↔	Chron Osteomyelitis m Fistel, Hand
M86.08 ↔	Akute hämatogene Osteomyelitis, sonst Lok	M86.45 ↔	Chron Osteomyelitis m Fistel, Becken/Oberschenkel
M86.09 ↔	Akute hämatogene Osteomyelitis, nnbez Lok		

M86.46 ↔ Chron Osteomyelitis m Fistel, Unterschenkel	M86.95 ↔ Osteomyelitis, nnbez, Beckenregion/Oberschenkel
M86.47 ↔ Chron Osteomyelitis m Fistel, Knöchel/Fuß	M86.96 ↔ Osteomyelitis, nnbez, Unterschenkel
M86.50 ↔ Sonst chron hämatogene Osteomyelitis, mehrere Lok	M86.97 ↔ Osteomyelitis, nnbez, Knöchel/Fuß
M86.51 ↔ Sonst chron hämatogene Osteomyelitis Schulterregion	T82.7 ↔ Infekt/entzündl Rkt d so Gerät/Impl/Transpl in Herz Gefäß
M86.52 ↔ Sonst chron hämatogene Osteomyelitis Oberarm	U80.00 ↔ Staph. aureus mit Resistenz g. Oxacillin od. MRSA
M86.53 ↔ Sonst chron hämatogene Osteomyelitis Unterarm	U80.01 ↔ Res. Glyk-A, Chin, Strept o Oxaz u oh R g Oxa od Met
M86.54 ↔ Sonst chron hämatogene Osteomyelitis Hand	U80.10 ↔ Strept. Pneum. mit Res. Geg. Pen. Od. Oxac.
M86.55 ↔ Sonst chron hämatogene Osteomyelitis Becken/OS	U80.11 ↔ Res geg Makr-A, Oxazol od Strept u oh Res geg Pen od Oxa
M86.56 ↔ Sonst chron hämatogene Osteomyelitis Unterschenkel	U80.20 ↔ Enterococ. faec. mit Res geg Glykop-Antib
M86.57 ↔ Sonst chron hämatogene Osteomyelitis Knöchel/Fuß	U80.21 ↔ Ent. f. mit Res. g Oxaz od m H-Lev-Ami-Res u oh R g Glyk-A
M86.60 ↔ Sonstige chron Osteomyelitis, mehrere Lok	U80.30 ↔ Enteroc. faec. mit Res. Geg. Glykop-Anti
M86.61 ↔ Sonstige chron Osteomyelitis Schulterregion	U80.31 ↔ Res geg Oxaz. od Strepto od m H-Lev-Ami-R u oh Re geg Gly
M86.62 ↔ Sonstige chron Osteomyelitis Oberarm	U80.4 ↔ Esch/Klebs/Prot m Res Chinol/CbP/Amik/βLakAB [ESBLRes]
M86.63 ↔ Sonstige chron Osteomyelitis Unterarm	U80.5 ↔ Enterob, Citrob u Serrat m Res gg Carbab, Chinol u Amik
M86.64 ↔ Sonstige chron Osteomyelitis Hand	U80.6 ↔ Ps aer u and NFerm m Res gg CbP/Chinol/Amik/Ceft/Pip/Taz
M86.65 ↔ Sonstige chron Osteomyelitis Becken/Oberschenkel	U80.7 ↔ Burkh u Stenotr m Res gg Chinol/Amik/Ceftaz/Pip/Taz/Cotr
M86.66 ↔ Sonstige chron Osteomyelitis Unterschenkel	U81 ↔ Bakter m Multiresist gg Antibiot
M86.67 ↔ Sonstige chron Osteomyelitis Knöchel/Fuß	U82.0 ↔ Mycobact tubercul m Resist gg ein/mehr Erstrangmed
M86.80 ↔ Sonstige Osteomyelitis, mehrere Lokalisationen	U82.1 ↔ Multi-Drug Resistant Tuberculosis [MDR-TB]
M86.81 ↔ Sonstige Osteomyelitis Schulterregion	U82.2 ↔ Atyp Mykobakt/Nocardia m Res gg ein/mehr Erstrangmed
M86.82 ↔ Sonstige Osteomyelitis Oberarm	U83 ↔ Candida m Res gg Fluconaz od Voriconaz
M86.83 ↔ Sonstige Osteomyelitis Unterarm	U84 ↔ Herpesviren m Res gg Virustat
M86.84 ↔ Sonstige Osteomyelitis Hand	U85 ↔ HI-Virus m Res gg Virustat od Proteinaseinhibit
M86.85 ↔ Sonstige Osteomyelitis Beckenregion/Oberschenkel	
M86.86 ↔ Sonstige Osteomyelitis Unterschenkel	
M86.87 ↔ Sonstige Osteomyelitis Knöchel/Fuß	
M86.90 ↔ Osteomyelitis, nnbez, mehrere Lokalisationen	
M86.91 ↔ Osteomyelitis, nnbez, Schulterregion	
M86.92 ↔ Osteomyelitis, nnbez, Oberarm	
M86.93 ↔ Osteomyelitis, nnbez, Unterarm	
M86.94 ↔ Osteomyelitis, nnbez, Hand	

Nebendiagnose F61-3

Z94.0 ↔ Zustand nach Nierentransplantation	Z94.3 ↔ Zustand nach Herz-Lungen-Transplantation
Z94.1 ↔ Zustand nach Herztransplantation	Z94.4 ↔ Zustand nach Lebertransplantation
Z94.2 ↔ Zustand nach Lungentransplantation	Z94.81 ↔ Z n hämatopoet StammzTx m ggw ImmSuppres

Prozedur F61-4

37.21 †↔ Rechtsherzkatheter	88.43 †↔ Arteriographie der Pulmonalarterien
37.22 †↔ Linksherzkatheter	88.50 †↔ Angiokardiographie, n.n.bez.
37.23 †↔ Kombiniertes Rechts- und Linksherzkatheter	88.52 †↔ Angiokardiographie von Strukturen des rechten Herzens
37.26 †↔ Invasiver elektrophysiologischer Test durch Katheter	88.53 †↔ Angiokardiographie von Strukturen des linken Herzens
37.27 †↔ Herz-Mapping	88.54 †↔ Kombinierte Angiokardiographie des rechten und linken Herzens
37.28 †↔ Intrakardiale Echokardiographie (IKE)	88.55 †↔ Koronare Arteriographie mit einem einzigen Katheter
37.34.00 †↔ Exzision oder Destruktion von anderer Läsion oder Gewebe des Herzens, sonstiger Zugang, n.n.bez.	88.56 †↔ Koronare Arteriographie mit zwei Kathetern
37.34.99 †↔ Exzision oder Destruktion von anderer Läsion oder Gewebe des Herzens, sonstiger Zugang, sonstige	88.57 †↔ Sonstige und nicht näher bezeichnete koronare Arteriographie
37.90.20 †↔ Transseptale Katheteruntersuchung des linken Herzens, n.n.bez.	
37.90.21 †↔ Kathetertechnische transseptale Punktion	
37.90.29 †↔ Transseptale Katheteruntersuchung des linken Herzens, sonstige	

ADRG F62

Herzinsuffizienz und Schock

Hauptdiagnose in Tabelle F62-1

DRG F62A**Herzinsuffizienz und Schock mit äusserst schweren CC, mit Dialyse oder Reanimation oder komplizierender Diagnose**

(PCCL > 3) und (Dialyse oder Prozedur in Tabelle F62-3 oder mindestens eine Diagnose in Tabelle F62-2)

DRG F62B**Herzinsuffizienz und Schock mit äusserst schweren CC**

PCCL > 3

DRG F62C**Herzinsuffizienz und Schock****Hauptdiagnose F62-1**

I11.00 ↔	Hypertens HerzKH m (kongest) Herzinsuff, oA hypert Kris	I50.00 ↔	Prim Rechtsherzinsuff
I11.01 ↔	Hypert HerzKH m (kongest) Helnsuff, m Ang hypert Kris	I50.01 ↔	Sek Rechtsherzinsuff
I13.00 ↔	Hypertens He-/NierKH m (kgst) Herzinsuff, oA hypert Kris	I50.11 ↔	Linksherzinsuff, oh Beschw
I13.01 ↔	Hypert He-/NierKH m (kgst) Herzinsuff, m Ang hypert Kris	I50.12 ↔	Linksherzinsuff, m Beschw b stärk Belast
I13.20 ↔	Hypert He-/NierKH m (kgst) He-/NierInsuff, oA hypertens Kris	I50.13 ↔	Linksherzinsuff, m Beschw b leichter Belast
I13.21 ↔	Hypert He-/NierKH m (kgst) Helnsuff u NI, m Ang hypert Kris	I50.14 ↔	Linksherzinsuff, m Beschw i Ruhe
		I50.19 ↔	Linksherzinsuffiz, nnbez
		I50.9 ↔	Herzinsuffizienz, nnbez
		J81 ↔	Lungenödem
		R57.0 ↔	Kardiogener Schock

Diagnose F62-2

A01.0 ↔	Typhus abdominalis	A41.8 ↔	Sonstige nbez Sepsis
A01.1 ↔	Paratyphus A	A41.9 ↔	Sepsis, nnbez
A01.2 ↔	Paratyphus B	A42.7 ↔	Aktinomykotische Sepsis
A01.3 ↔	Paratyphus C	A44.0 ↔	Systemische Bartonellose
A02.1 ↔	Salmonellensepsis	A48.0 ↔	Gasbrand [Gasödem]
A19.0 ↔	Akute Miliartuberkulose einer einzel nbez Lokalisation	A48.3 ↔	Syndrom des toxischen Schocks
A19.1 ↔	Akute Miliartuberkulose mehrerer Lokalisationen	A78 ↔	Q-Fieber
A19.2 ↔	Akute Miliartuberkulose, nnbez	B00.7 ↔	Disseminierte Herpesvirus-KH
A19.8 ↔	Sonstige Miliartuberkulose	B37.7 ↔	Candida-Sepsis
A19.9 ↔	Miliartuberkulose, nnbez	B38.7 ↔	Disseminierte Kokzidioidomykose
A20.7 ↔	Pestsepsis	B39.3 ↔	Disseminierte Histoplasmose durch Histoplasma capsulatum
A21.7 ↔	Generalisierte Tularämie	B41.7 ↔	Disseminierte Parakokzidioidomykose
A22.7 ↔	Milzbrandsepsis	B42.7 ↔	Disseminierte Sporotrichose
A24.0 ↔	Rotz	B44.7 ↔	Disseminierte Aspergillose
A24.1 ↔	Akute oder fulminante Melioidose	B45.7 ↔	Disseminierte Kryptokokkose
A26.7 ↔	Erysipelothrix-Sepsis	B46.4 ↔	Disseminierte Mukormykose
A27.0 ↔	Leptospirosis icterohaemorrhagica [Weil-Krankheit]	B50.8 ↔	Sonst schwere Formen od Komplikat der Malaria tropica
A32.7 ↔	Listeriensepsis	B51.0 ↔	Malaria tertiana mit Milzruptur
A39.1 ↔	Waterhouse-Friderichsen-Syndrom	B52.8 ↔	Malaria quartana mit sonstigen Komplikationen
A39.2 ↔	Akute Meningokokkensepsis	B55.0 ↔	Viszerale Leishmaniose
A39.3 ↔	Chronische Meningokokkensepsis	I46.0 ↔	Herzstillstand m erfolgreicher Wiederbelebung
A39.4 ↔	Meningokokkensepsis, nnbez	I47.2 ↔	Ventrikuläre Tachykardie
A39.8 ↔	Sonstige Meningokokkeninfektionen	I49.0 ↔	Kammerflattern u Kammerflimmern
A39.9 ↔	Meningokokkeninfektion, nnbez	M02.30 ↔	Reiter-Krankheit, mehrere Lokalisationen
A40.0 ↔	Sepsis durch Streptokokken, Gruppe A	M02.31 ↔	Reiter-Krankheit Schulterregion
A40.1 ↔	Sepsis durch Streptokokken, Gruppe B	M02.32 ↔	Reiter-Krankheit Oberarm
A40.2 ↔	Sepsis durch Streptokokken, Gruppe D	M02.33 ↔	Reiter-Krankheit Unterarm
A40.3 ↔	Sepsis durch Streptococcus pneumoniae	M02.34 ↔	Reiter-Krankheit Hand
A40.8 ↔	Sonst Sepsis durch Streptokokken	M02.35 ↔	Reiter-Krankheit Beckenregion/Oberschenkel
A40.9 ↔	Sepsis durch Streptokokken, nicht näher bezeichnet	M02.36 ↔	Reiter-Krankheit Unterschenkel
A41.0 ↔	Sepsis durch Staphylococcus aureus	M02.37 ↔	Reiter-Krankheit Knöchel/Fuß
A41.1 ↔	Sepsis durch sonstige näher bezeichnete Staphylokokken	M02.38 ↔	Reiter-Krankheit, sonstige Lokalisation
A41.2 ↔	Sepsis durch nnbez Staphylokokken	M02.39 ↔	Reiter-Krankheit, nnbez Lokalisationen
A41.3 ↔	Sepsis durch Haemophilus influenzae	M02.90 ↔	Reaktive Arthritis, nnbez, mehrere Lok
A41.4 ↔	Sepsis durch Anaerobier	M02.91 ↔	Reaktive Arthritis, nnbez, Schulterregion
A41.51 ↔	Sepsis durch Escherichia coli [E coli]	M02.92 ↔	Reaktive Arthritis, nnbez, Oberarm
A41.52 ↔	Sepsis durch Pseudomonas	M02.93 ↔	Reaktive Arthritis, nnbez, Unterarm
A41.58 ↔	Sepsis durch sonstige gramnegative Erreger	M02.94 ↔	Reaktive Arthritis, nnbez, Hand

M02.95 ↔	Reaktive Arthritis, nnbez, Beckenreg/Oberschenkel	M31.4 ↔	Aortenbogen-Syndrom [Takayasu-Syndrom]
M02.96 ↔	Reaktive Arthritis, nnbez, Unterschenkel	M32.0 ↔	AM-induz systemischer Lupus erythematodes
M02.97 ↔	Reaktive Arthritis, nnbez, Knöchel/Fuß	M32.1 ↔	Syst Lupus erythematodes m Bet Org/Organsyst
M02.98 ↔	Reaktive Arthritis, nnbez, sonstige Lokalisation	M32.8 ↔	Sonst Formen syst Lupus erythematodes
M02.99 ↔	Reaktive Arthritis, nnbez, nnbez Lokalisationen	M32.9 ↔	Systemischer Lupus erythematodes, nnbez
M03.00 ↔	Arthritis nach MeningokInf, mehrere Lok	M33.2 ↔	Polymyositis
M03.01 ↔	Arthritis nach MeningokInf Schulterregion	M34.0 ↔	Progressive systemische Sklerose
M03.02 ↔	Arthritis nach MeningokInf Oberarm	M35.0 ↔	Sicca-Syndrom [Sjögren-Syndrom]
M03.03 ↔	Arthritis nach MeningokInf Unterarm	M35.1 ↔	Sonstige Overlap-Syndrome
M03.04 ↔	Arthritis nach MeningokInf Hand	M35.2 ↔	Behçet-KH
M03.05 ↔	Arthritis nach MeningokInf Becken/Oberschenkel	M45.00 ↔	Spondylitis ankylosans, mehrere Lok WS
M03.06 ↔	Arthritis nach MeningokInf Unterschenkel	M45.01 ↔	Spondylitis ankylosans, Okzipito-Atlanto-Axialbereich
M03.07 ↔	Arthritis nach MeningokInf Knöchel/Fuß	M45.02 ↔	Spondylitis ankylosans, Zervikalbereich
M03.08 ↔	Arthritis nach MeningokInf, sonst Lok	M45.03 ↔	Spondylitis ankylosans, Zervikothorakalbereich
M03.09 ↔	Arthritis nach Meningokokkeninfektion, nnbez Lok	M45.04 ↔	Spondylitis ankylosans, Thorakalbereich
M06.90 ↔	Chronische Polyarthritis, nnbez, mehrere Lok	M45.05 ↔	Spondylitis ankylosans, Thorakolumbalbereich
M06.91 ↔	Chronische Polyarthritis, nnbez, Schulterregion	M45.06 ↔	Spondylitis ankylosans, Lumbalbereich
M06.92 ↔	Chronische Polyarthritis, nnbez, Oberarm	M45.07 ↔	Spondylitis ankylosans, Lumbosakralbereich
M06.93 ↔	Chronische Polyarthritis, nnbez, Unterarm	M45.08 ↔	Spondylitis ankylosans, Sakral-/Sakrokokzygealbereich
M06.94 ↔	Chronische Polyarthritis, nnbez, Hand	M45.09 ↔	Spondylitis ankylosans, nnbez Lokalisation
M06.95 ↔	Chronische Polyarthritis, nnbez, Beckenregion/OS	N17.03 ↔	Akutes Nierenversagen m Tubulusnekrose: Stadium 3
M06.96 ↔	Chronische Polyarthritis, nnbez, Unterschenkel	N17.13 ↔	Akutes Nierenversagen m akuter Rindennekrose: Stadium 3
M06.97 ↔	Chronische Polyarthritis, nnbez, Knöchel/Fuß	N17.23 ↔	Akutes Nierenversagen m Marknekrose: Stadium 3
M06.98 ↔	Chronische Polyarthritis, nnbez, sonst Lok	N17.83 ↔	Sonstiges akutes Nierenversagen: Stadium 3
M06.99 ↔	Chronische Polyarthritis, nnbez Lok	N17.93 ↔	Akutes Nierenversagen, nicht näher bezeichnet: Stadium 3
M07.30 ↔	Sonstige psoriatische Arthritiden, mehrere Lok	P35.2 ↔	Angeborene Infektion d Herpesviren [Herpes simplex]
M07.31 ↔	Sonstige psoriatische Arthritiden Schulterregion	P37.2 ↔	Neugeborenenlisteriose (disseminiert)
M07.32 ↔	Sonstige psoriatische Arthritiden Oberarm	R57.1 ↔	Hypovolämischer Schock
M07.33 ↔	Sonstige psoriatische Arthritiden Unterarm	R57.2 ↔	Septischer Schock
M07.34 ↔	Sonstige psoriatische Arthritiden Hand	R57.8 ↔	Sonstige Formen Schock
M07.35 ↔	Sonstige psoriatische Arthritiden Beckenreg/OS	Z01.80 ↔	Abklärung Disposition für maligne Herzrhythmusstörungen
M07.36 ↔	Sonstige psoriatische Arthritiden Unterschenkel		
M07.37 ↔	Sonstige psoriatische Arthritiden Knöchel/Fuß		
M07.38 ↔	Sonstige psoriatische Arthritiden, sonst Lok		
M07.39 ↔	Sonstige psoriatische Arthritiden, nnbez Lok		
M30.0 ↔	Panarteriitis nodosa		
M30.1 ↔	Panarteriitis m Lungenbeteiligung		
M30.3 ↔	Mukokutanen Lymphknotensynd [Kawasaki-KH]		
M31.3 ↔	Wegener-Granulomatose		

Prozedur F62-3

99.60 ‡↔	Kardiopulmonale Reanimation, n.n.bez.	99.65 ‡↔	Akute Behandlung einer Adaptationsstörung beim Neugeborenen (sog. Primäre Reanimation)
99.63 ‡↔	Äussere Herzmassage		

ADRG F63**Venenthrombose**

Hauptdiagnose in Tabelle F63-1

DRG F63A**Venenthrombose mit schweren CC**

PCCL > 2

DRG F63B**Venenthrombose****Hauptdiagnose F63-1**

I80.0 ↔	Thrombose Phlebitis Thrombophleb oberfl Gefäß unt Extr	I80.81 ↔	Thrombose Phlebitis Thrombophleb tiefer Gefäß obere Extr
I80.1 ↔	Thrombose Phlebitis Thrombophleb V femoralis	I80.88 ↔	Thrombose Phlebitis Thrombophleb sonst Lok
I80.20 ↔	Thrombose Phlebitis Thrombophleb Beckenvenen	I80.9 ↔	Thrombose Phlebitis Thrombophlebitis nnbez Lok
I80.28 ↔	Thrombose Phlebitis Thrombophleb so tiefer Gef unt Extr	I82.2 ↔	Embolie u Thrombose V cava
I80.3 ↔	Thrombose Phlebitis Thrombophleb unt Extr, nnbez	I82.80 ↔	Embolie u Thrombose Milzvene
I80.80 ↔	Thrombose Phlebitis Thrombophleb oberfl Gefäß obere Extr	I82.88 ↔	Embolie u Thrombose sonstiger nbez Venen
		I82.9 ↔	Embolie u Thrombose nnbez Vene
		I87.01 ↔	Postthrombotisches Syndrom mit Ulzeration

ADRG F64**Hautulkus bei Kreislauferkrankungen**

Hauptdiagnose in Tabelle F64-1

DRG F64Z**Hautulkus bei Kreislauferkrankungen****Hauptdiagnose F64-1**

I83.0 ↔ Varizen untere Extremitäten mit Ulzerat I83.2 ↔ Varizen unt Extremitäten m Ulzerat u Entzündung

ADRG F66**Koronararteriosklerose**

Hauptdiagnose in Tabelle F66-1

DRG F66Z**Koronararteriosklerose****Hauptdiagnose F66-1**

I20.8 ↔ Sonstige Formen Angina pectoris	I25.6 ↔ Stumme Myokardischämie
I20.9 ↔ Angina pectoris, nnbez	I25.8 ↔ Sonst Formen chron ischämischen HerzKH
I25.0 ↔ Atheroskler Herz-Kreislauf-KH, so beschrieben	I25.9 ↔ Chronische ischämische HerzKH, nnbez
I25.10 ↔ Atheroskl HerzKH, oh hämodyn wirks Sten	I51.6 ↔ Herz-Kreislauf-KH, nnbez
I25.11 ↔ Atheroskl HerzKH, 1-Gefäßerkrank	I51.7 ↔ Kardiomegalie
I25.12 ↔ Atheroskl HerzKH, 2-Gefäßerkrank	I51.8 ↔ Sonstige ungenau bez HerzKH
I25.13 ↔ Atheroskl HerzKH, 3-Gefäßerkrank	I51.9 ↔ HerzKH, nnbez
I25.14 ↔ Atheroskl HerzKH, Sten li Hauptstamm	I87.8 ↔ Sonstige nbez Venenkrankheiten
I25.15 ↔ Atheroskl HerzKH, m stenosis Bypass-Gef	I87.9 ↔ Venenkrankheit, nnbez
I25.16 ↔ Atherosklerotische HerzKH: Mit stenosierten Stents	I99 ↔ Sonstige und nnbez KH des Kreislaufsystems
I25.19 ↔ Atheroskl HerzKH, nnbez	R93.1 ↔ Abnorm Befund bildgeb Diagnostik
I25.5 ↔ Ischämische Kardiomyopathie	Herz/Koronarkreislauf

ADRG F67**Hypertonie**

Hauptdiagnose in Tabelle F67-1

DRG F67A**Hypertonie mit äusserst schweren CC und mehr als ein Belegungstag**

PCCL > 3 und Verweildauer > 1 Tag

DRG F67B**Hypertonie****Hauptdiagnose F67-1**

I10.00 ↔ Benigne essentielle Hypertonie: Oh Ang hypertensive Krise	I13.90 ↔ Hypertens Herz- u NierenKH, nnbez, oA hypertens Kris
I10.01 ↔ Benigne essentielle Hypertonie: M Ang hypertensive Krise	I13.91 ↔ Hypert Herz-/NierenKH, nnbez, m Ang hypert Kris
I10.10 ↔ Maligne essentielle Hypertonie: Oh Ang hypertensive Krise	I15.00 ↔ Renovask Hypert, oA hypertens Kris
I10.11 ↔ Maligne essentielle Hypertonie: M Ang hypertensive Krise	I15.01 ↔ Renovask Hypert, m Ang hypert Kris
I10.90 ↔ Essentielle Hypertonie, nnbez: Oh Ang hypertensive Krise	I15.10 ↔ Hypert afv sonst NierenKH, oA hypertens Kris
I10.91 ↔ Essentielle Hypertonie, nnbez: M Angabe hypertensive Krise	I15.11 ↔ Hypert Folge v sonst NierenKH, m Ang hypert Kris
I11.90 ↔ Hypertens HerzKH oh (kongest) Herzinsuff, oA hypert Kris	I15.20 ↔ Hypert afv endokr KH, oA hypertens Kris
I11.91 ↔ Hypert HerzKH oh (kongest) Helnsuff, m Ang hypert Kris	I15.21 ↔ Hypert Folge v endokr KH, m Ang hypert Kris
	I15.80 ↔ Sonst sek Hypert, oA hypertensi Krise
	I15.81 ↔ Sonst sek Hypert, m Ang hypert Kris
	I15.90 ↔ Sek Hypert, nnbez, oA hypertens Kris
	I15.91 ↔ Sek Hypert, nnbez, m Ang hypert Kris
	I67.4 ↔ Hypertensive Enzephalopathie

ADRG F68**Angeborene Herzkrankheit**

Hauptdiagnose in Tabelle F68-1

DRG F68A**Angeborene Herzkrankheit, Alter < 16 Jahre**

Alter < 16 Jahre

DRG F68B**Angeborene Herzkrankheit, Alter > 15 Jahre****Hauptdiagnose F68-1**

Q20.0 ↔	Truncus arteriosus communis	Q23.3 ↔	Angeborene Mitralklappeninsuffizienz
Q20.1 ↔	Re Doppelausstromventrikel [Double outlet right ventricle]	Q23.4 ↔	Hypoplastisches Linksherzsyndrom
Q20.2 ↔	Linker Doppelausstromventrikel [Double outlet left ventricle]	Q23.8 ↔	Sonst angeborene Fehlbildung Aorten- u Mitralklappe
Q20.3 ↔	Diskordante ventrikuloarterielle Verbindung	Q23.9 ↔	Angeborene Fehlbildung Aorten- u Mitralklappe, nnbez
Q20.4 ↔	Doppeleinströmventrikel [Double inlet ventricle]	Q24.0 ↔	Dextrokardie
Q20.5 ↔	Diskordante atrioventrikuläre Verbindung	Q24.1 ↔	Lävokardie
Q20.6 ↔	Vorhofisomerismus	Q24.2 ↔	Cor triatriatum
Q20.8 ↔	Sonst angeb Fehlbildung Herzhöhlen u verbind Strukturen	Q24.3 ↔	Infundibuläre Pulmonalstenose
Q20.9 ↔	Angeb Fehlbildung Herzhöhlen u verbind Strukturen, nnbez	Q24.4 ↔	Angeborene subvalvuläre Aortenstenose
Q21.0 ↔	Ventrikelseptumdefekt	Q24.5 ↔	Fehlbildung Koronargefäße
Q21.1 ↔	Vorhofseptumdefekt	Q24.6 ↔	Angeborener Herzblock
Q21.2 ↔	Defekt Vorhof- u Kammerseptum	Q24.8 ↔	Sonst nbez angeborene Fehlbildungen Herz
Q21.3 ↔	Fallot-Tetralogie	Q24.9 ↔	Angeborene Fehlbildung Herz, nnbez
Q21.4 ↔	Aortopulmonaler Septumdefekt	Q25.0 ↔	Offener Ductus arteriosus
Q21.80 ↔	Fallot-Pentalogie	Q25.1 ↔	Koarktation Aorta
Q21.88 ↔	Sonst angeborene Fehlbildung der Herzsepten	Q25.2 ↔	Atresie Aorta
Q21.9 ↔	Angeborene Fehlbildung Herzseptum, nnbez	Q25.3 ↔	Stenose Aorta (angeboren)
Q22.0 ↔	Pulmonalklappenatresie	Q25.4 ↔	Sonstige angeborene Fehlbildungen Aorta
Q22.1 ↔	Angeborene Pulmonalklappenstenose	Q25.5 ↔	Atresie A pulmonalis
Q22.2 ↔	Angeborene Pulmonalklappeninsuffizienz	Q25.6 ↔	Stenose A pulmonalis (angeboren)
Q22.3 ↔	Sonst angeborene Fehlbildung Pulmonalklappe	Q25.7 ↔	Sonst angeborene Fehlbildung A pulmonalis
Q22.4 ↔	Angeborene Trikuspidalklappenstenose	Q26.0 ↔	Angeborene Stenose V cava
Q22.5 ↔	Ebstein-Anomalie	Q26.1 ↔	Persistenz linken V cava superior
Q22.6 ↔	Hypoplastisches Rechtsherzsyndrom	Q26.2 ↔	Totale Fehleinmündung Lungenvenen
Q22.8 ↔	Sonst angeborene Fehlbildung Trikuspidalklappe	Q26.3 ↔	Partielle Fehleinmündung Lungenvenen
Q22.9 ↔	Angeborene Fehlbildung Trikuspidalklappe, nnbez	Q26.4 ↔	Fehleinmündung Lungenvenen, nnbez
Q23.0 ↔	Angeborene Aortenklappenstenose	Q26.5 ↔	Fehleinmündung Pfortader
Q23.1 ↔	Angeborene Aortenklappeninsuffizienz	Q26.6 ↔	Fistel zw V portae u A hepatica (angeboren)
Q23.2 ↔	Angeborene Mitralklappenstenose	Q26.8 ↔	Sonst angeborene Fehlbildung große Venen
		Q26.9 ↔	Angeborene Fehlbildung große Vene, nnbez

ADRG F69**Herzklappenerkrankungen**

Hauptdiagnose in Tabelle F69-1

DRG F69A**Herzklappenerkrankungen mit äusserst schweren CC**

PCCL > 3

DRG F69B**Herzklappenerkrankungen****Hauptdiagnose F69-1**

I05.0 ↔	Mitralklappenstenose	I06.9 ↔	Rheumatische AortenklappenKH, nnbez
I05.1 ↔	Rheumatische Mitralklappeninsuffizienz	I07.0 ↔	Trikuspidalklappenstenose
I05.2 ↔	Mitralklappenstenose m Insuffizienz	I07.1 ↔	Trikuspidalklappeninsuffizienz
I05.8 ↔	Sonstige MitralklappenKH	I07.2 ↔	Trikuspidalklappenstenose m Insuffizienz
I05.9 ↔	MitralklappenKH, nnbez	I07.8 ↔	Sonstige Trikuspidalklappenkrankheiten
I06.0 ↔	Rheumatische Aortenklappenstenose	I07.9 ↔	Trikuspidalklappenkrankheit, nnbez
I06.1 ↔	Rheumatische Aortenklappeninsuffizienz	I08.0 ↔	KH Mitrals- u Aortenklappe, kombiniert
I06.2 ↔	Rheum Aortenklappenstenose m Insuffizienz	I08.1 ↔	KH Mitrals- u Trikuspidalklappe, kombiniert
I06.8 ↔	Sonstige rheumatische AortenklappenKH	I08.2 ↔	KH Aorten- u Trikuspidalklappe, kombiniert

I08.3 ↔	KH Mitral-, Aorten- u Trikuspidalklappe, komb	I35.9 ↔	AortenklappenKH, nnbez
I08.8 ↔	Sonstige KH mehrere Herzklappen	I36.0 ↔	Nicht rheumatische Trikuspidalklappenstenose
I08.9 ↔	KH mehrere Herzklappen, nnbez	I36.1 ↔	Nicht rheum Trikuspidalklappeninsuffizienz
I09.1 ↔	Rheumatische KH Endokard, Herzklappe nnbez	I36.2 ↔	Nicht rheum Trikuspidalklappenstenose m Insuff
I23.4 ↔	Ruptur Chordae tendineae als ak Komplik ak MI	I36.8 ↔	Sonstige nicht rheumat TrikuspidalklappenKH
I23.5 ↔	Papillarmuskelruptur als ak Komplik nach ak MI	I36.9 ↔	Nicht rheumatische TrikuspidalklappenKH, nnbez
I34.0 ↔	Mitralklappeninsuffizienz	I37.0 ↔	Pulmonalklappenstenose
I34.1 ↔	Mitralklappenprolaps	I37.1 ↔	Pulmonalklappeninsuffizienz
I34.2 ↔	Nicht rheumatische Mitralklappenstenose	I37.2 ↔	Pulmonalklappenstenose m Insuffizienz
I34.80 ↔	Nicht rheum MitrKlapSten m MitrKlapInsuff	I37.8 ↔	Sonstige PulmonalklappenKH
I34.88 ↔	Sonst nicht rheum MitralklappenKH	I37.9 ↔	PulmonalklappenKH, nnbez
I34.9 ↔	Nicht rheumatische MitralklappenKH, nnbez	I51.1 ↔	Ruptur Chordae tendineae, aonkl
I35.0 ↔	Aortenklappenstenose	I51.2 ↔	Papillarmuskelruptur, aonkl
I35.1 ↔	Aortenklappeninsuffizienz	R01.0 ↔	Benigne u akzidentelle Herzgeräusche
I35.2 ↔	Aortenklappenstenose m Insuffizienz	R01.1 ↔	Herzgeräusch, nnbez
I35.8 ↔	Sonstige AortenklappenKH	T82.0 ↔	Mechanische Komplik d Herzklappenprothese

ADRG F70**Schwere Arrhythmie und Herzstillstand**

Hauptdiagnose in Tabelle F70-1 und (Prozedur nicht in Tabelle F70-2 oder Verweildauer > 1 Tag)

DRG F70A**Schwere Arrhythmie und Herzstillstand, mit äusserst schweren CC**

PCCL > 3

DRG F70B**Schwere Arrhythmie und Herzstillstand****Hauptdiagnose F70-1**

I44.1 ↔	Atrioventrikulärer Block 2. Grades	I46.9 ↔	Herzstillstand, nnbez
I44.2 ↔	Atrioventrikulärer Block 3. Grades	I47.2 ↔	Ventrikuläre Tachykardie
I44.3 ↔	So u nnbez atrioventrikulärer Block	I47.9 ↔	Paroxysmale Tachykardie, nnbez
I45.3 ↔	Trifaszikulärer Block	I49.0 ↔	Kammerflattern u Kammerflimmern
I45.5 ↔	Sonstiger nbez Herzblock	Z01.80 ↔	Abklärung Disposition für maligne Herzrhythmusstörungen
I46.0 ↔	Herzstillstand m erfolgreicher Wiederbelebung		
I46.1 ↔	Plötzlicher Herztod, so beschrieben		

Prozedur F70-2

37.21 ‡↔	Rechtsherzkatheter	37.2a.29 ‡↔	Invasive intravaskuläre Koronardiagnostik mittels Katheter, sonstige
37.22 ‡↔	Linksherzkatheter	37.2a.99 ‡↔	Intravaskuläre Koronardiagnostik, sonstige
37.23 ‡↔	Kombinierter Rechts- und Linksherzkatheter	37.90.20 ‡↔	Transseptale Katheteruntersuchung des linken Herzens, n.n.bez.
37.26 ‡↔	Invasiver elektrophysiologischer Test durch Katheter	37.90.21 ‡↔	Kathetertechnische transseptale Punktion
37.27 ‡↔	Herz-Mapping	37.90.29 ‡↔	Transseptale Katheteruntersuchung des linken Herzens, sonstige
37.28 ‡↔	Intrakardiale Echokardiographie (IKE)	88.43 ‡↔	Arteriographie der Pulmonalarterien
37.2a.11 ‡↔	Intravaskuläre Bildgebung der Koronargefässe mittels Ultraschall	88.52 ‡↔	Angiokardiographie von Strukturen des rechten Herzens
37.2a.12 ‡↔	Intravaskuläre Bildgebung der Koronargefässe mittels optischer Kohärenztomographie	88.53 ‡↔	Angiokardiographie von Strukturen des linken Herzens
37.2a.19 ‡↔	Intravaskuläre Bildgebung der Koronargefässe, sonstige	88.54 ‡↔	Kombinierte Angiokardiographie des rechten und linken Herzens
37.2a.20 ‡↔	Invasive intravaskuläre Koronardiagnostik mittels Katheter, n.n.bez.		
37.2a.21 ‡↔	Invasive intravaskuläre Koronardiagnostik mittels Katheter, Druckmessung		

ADRG F71**Nicht schwere kardiale Arrhythmie und Erregungsleitungsstörungen mit schweren CC oder Koronararteriosklerose und instabile Angina pectoris mit äusserst schweren CC**

(Hauptdiagnose in Tabelle F71-1 und PCCL > 2) oder (Hauptdiagnose in Tabelle F71-2 und PCCL > 3)

DRG F71A**Nicht schwere kardiale Arrhythmie und Erregungsleitungsstörungen, Koronararteriosklerose und instabile Angina pectoris, mit äusserst schweren CC**

PCCL > 3

DRG F71B**Nicht schwere kardiale Arrhythmie und Erregungsleitungsstörungen mit schweren CC****Hauptdiagnose F71-1**

G90.00 ↔	Karotissinus-Syndrom (Synkope)	I48.9 ↔	Vorhofflimmern und Vorhofflattern, nicht näher bezeichnet
I44.0 ↔	Atrioventrikulärer Block 1. Grades	I49.1 ↔	Vorhofextrasystolie
I44.4 ↔	Linksanteriorer Faszikelblock	I49.2 ↔	AV-junktionale Extrasystolie
I44.5 ↔	Linksposteriorer Faszikelblock	I49.3 ↔	Ventrikuläre Extrasystolie
I44.6 ↔	So u nnbez Faszikelblock	I49.4 ↔	So u nnbez Extrasystolie
I44.7 ↔	Linksschenkelblock, nnbez	I49.5 ↔	Sick-Sinus-Syndrom
I45.0 ↔	Rechtsfaszikulärer Block	I49.8 ↔	Sonstige nbez kardiale Arrhythmien
I45.1 ↔	So u nnbez Rechtsschenkelblock	I49.9 ↔	Kardiale Arrhythmie, nnbez
I45.2 ↔	Bifaszikulärer Block	R00.0 ↔	Tachykardie, nnbez
I45.4 ↔	Unspezifischer intraventrikulärer Block	R00.1 ↔	Bradykardie, nnbez
I45.6 ↔	Präexzitations-Syndrom	R00.2 ↔	Palpitationen
I45.8 ↔	Sonstige nbez kardiale Erregungsleitungsstörungen	T82.1 ↔	Mechanische Komplik d kardiales elektronisches Gerät
I45.9 ↔	Kardiale Erregungsleitungsstörung, nnbez	Z45.00 ↔	Anp und Handhabung eines implantierten HSM
I47.0 ↔	Ventrikuläre Arrhythmie d Re-entry	Z45.01 ↔	Anp und Handhabung eines implant.Kardiodefibrillators
I47.1 ↔	Supraventrikuläre Tachykardie	Z45.08 ↔	Anp und Handhabung v. sonst. Kard. (elektronischen) Geräten
I48.0 ↔	Vorhofflimmern, paroxysmal		
I48.1 ↔	Vorhofflimmern, persistierend		
I48.2 ↔	Vorhofflimmern, permanent		
I48.3 ↔	Vorhofflattern, typisch		
I48.4 ↔	Vorhofflattern, atypisch		

Hauptdiagnose F71-2

I20.0 ↔	Instabile Angina pectoris	I25.19 ↔	Atheroskl HerzKH, nnbez
I20.1 ↔	Ang pect m nachgewiesenem Koronarspasmus	I25.5 ↔	Ischämische Kardiomyopathie
I20.8 ↔	Sonstige Formen Angina pectoris	I25.6 ↔	Stumme Myokardischämie
I20.9 ↔	Angina pectoris, nnbez	I25.8 ↔	Sonst Formen chron ischämischen HerzKH
I24.0 ↔	Koronarthrom oh nachfolgenden Myokardinf	I25.9 ↔	Chronische ischämische HerzKH, nnbez
I24.8 ↔	Sonst Formen der akuten ischämischen HerzKH	I51.6 ↔	Herz-Kreislauf-KH, nnbez
I24.9 ↔	Akute ischämische KH, nnbez	I51.7 ↔	Kardiomegalie
I25.0 ↔	Atheroskler Herz-Kreislauf-KH, so beschrieben	I51.8 ↔	Sonstige ungenau bez HerzKH
I25.10 ↔	Atheroskl HerzKH, oh hämodyn wirks Sten	I51.9 ↔	HerzKH, nnbez
I25.11 ↔	Atheroskl HerzKH, 1-Gefässerkrank	I87.8 ↔	Sonstige nbez Venenkrankheiten
I25.12 ↔	Atheroskl HerzKH, 2-Gefässerkrank	I87.9 ↔	Venenkrankheit, nnbez
I25.13 ↔	Atheroskl HerzKH, 3-Gefässerkrank	I99 ↔	Sonstige und nnbez KH des Kreislaufsystems
I25.14 ↔	Atheroskl HerzKH, Sten li Hauptstamm	R93.1 ↔	Abnorm Befund bildgeb Diagnostik Herz/Koronarkreislauf
I25.15 ↔	Atheroskl HerzKH, m stenosis Bypass-Gef		
I25.16 ↔	Atherosklerotische HerzKH: Mit stenosierten Stents		

ADRG F72**Instabile Angina pectoris oder kardiale Arrhythmie und Erregungsleitungsstörungen**

Hauptdiagnose in Tabelle F72-1

DRG F72A**Instabile Angina pectoris mit äusserst schweren CC oder komplizierender Diagnose oder Alter < 16 Jahre**

PCCL > 3 oder Diagnose in Tabelle F72-2 oder Alter < 16 Jahre

DRG F72B**Instabile Angina pectoris, Alter > 15 Jahre****Hauptdiagnose F72-1**

G90.00 ↔	Karotissinus-Syndrom (Synkope)	I48.2 ↔	Vorhofflimmern, permanent
I20.0 ↔	Instabile Angina pectoris	I48.3 ↔	Vorhofflattern, typisch
I20.1 ↔	Ang pect m nachgewiesenem Koronarspasmus	I48.4 ↔	Vorhofflattern, atypisch
I24.0 ↔	Koronarthrom oh nachfolgenden Myokardinf	I48.9 ↔	Vorhofflimmern und Vorhofflattern, nicht näher bezeichnet
I24.8 ↔	Sonst Formen der akuten ischämischen HerzkH	I49.1 ↔	Vorhofextrasystolie
I24.9 ↔	Akute ischämische KH, nnbez	I49.2 ↔	AV-junktionale Extrasystolie
I44.0 ↔	Atrioventrikulärer Block 1. Grades	I49.3 ↔	Ventrikuläre Extrasystolie
I44.4 ↔	Linksanteriorer Faszikelblock	I49.4 ↔	So u nnbez Extrasystolie
I44.5 ↔	Linksposteriorer Faszikelblock	I49.5 ↔	Sick-Sinus-Syndrom
I44.6 ↔	So u nnbez Faszikelblock	I49.8 ↔	Sonstige nbez kardiale Arrhythmien
I44.7 ↔	Linksschenkelblock, nnbez	I49.9 ↔	Kardiale Arrhythmie, nnbez
I45.0 ↔	Rechtsfaszikulärer Block	R00.0 ↔	Tachykardie, nnbez
I45.1 ↔	So u nnbez Rechtsschenkelblock	R00.1 ↔	Bradykardie, nnbez
I45.2 ↔	Bifaszikulärer Block	R00.2 ↔	Palpitationen
I45.4 ↔	Unspezifischer intraventrikulärer Block	T82.1 ↔	Mechanische Komplik d kardiales elektronisches Gerät
I45.6 ↔	Präexzitations-Syndrom	Z45.00 ↔	Anp und Handhabung eines implantierten HSM
I45.8 ↔	Sonstige nbez kardiale Erregungsleitungsstörungen	Z45.01 ↔	Anp und Handhabung eines implant.Kardiodefibrillators
I45.9 ↔	Kardiale Erregungsleitungsstörung, nnbez	Z45.08 ↔	Anp und Handhabung v. sonst. Kard. (elektronischen) Geräten
I47.0 ↔	Ventrikuläre Arrhythmie d Re-entry		
I47.1 ↔	Supraventrikuläre Tachykardie		
I48.0 ↔	Vorhofflimmern, paroxysmal		
I48.1 ↔	Vorhofflimmern, persistierend		

Diagnose F72-2

M02.30 ↔	Reiter-Krankheit, mehrere Lokalisationen	M07.33 ↔	Sonstige psoriatische Arthritiden Unterarm
M02.31 ↔	Reiter-Krankheit Schulterregion	M07.34 ↔	Sonstige psoriatische Arthritiden Hand
M02.32 ↔	Reiter-Krankheit Oberarm	M07.35 ↔	Sonstige psoriatische Arthritiden Beckenreg/OS
M02.33 ↔	Reiter-Krankheit Unterarm	M07.36 ↔	Sonstige psoriatische Arthritiden Unterschenkel
M02.34 ↔	Reiter-Krankheit Hand	M07.37 ↔	Sonstige psoriatische Arthritiden Knöchel/Fuß
M02.35 ↔	Reiter-Krankheit Beckenregion/Oberschenkel	M07.38 ↔	Sonstige psoriatische Arthritiden, sonst Lok
M02.36 ↔	Reiter-Krankheit Unterschenkel	M07.39 ↔	Sonstige psoriatische Arthritiden, nnbez Lok
M02.37 ↔	Reiter-Krankheit Knöchel/Fuß	M30.0 ↔	Panarteriitis nodosa
M02.38 ↔	Reiter-Krankheit, sonstige Lokalisation	M30.1 ↔	Panarteriitis m Lungenbeteiligung
M02.39 ↔	Reiter-Krankheit, nnbez Lokalisationen	M30.3 ↔	Mukokutanes Lymphknotensynd [Kawasaki-KH]
M02.90 ↔	Reaktive Arthritis, nnbez, mehrere Lok	M31.3 ↔	Wegener-Granulomatose
M02.91 ↔	Reaktive Arthritis, nnbez, Schulterregion	M31.4 ↔	Aortenbogen-Syndrom [Takayasu-Syndrom]
M02.92 ↔	Reaktive Arthritis, nnbez, Oberarm	M32.0 ↔	AM-induz systemischer Lupus erythematodes
M02.93 ↔	Reaktive Arthritis, nnbez, Unterarm	M32.1 ↔	Syst Lupus erythematodes m Bet Org/Organsyst
M02.94 ↔	Reaktive Arthritis, nnbez, Hand	M32.8 ↔	Sonst Formen syst Lupus erythematodes
M02.95 ↔	Reaktive Arthritis, nnbez, Beckenreg/Oberschenkel	M32.9 ↔	Systemischer Lupus erythematodes, nnbez
M02.96 ↔	Reaktive Arthritis, nnbez, Unterschenkel	M33.2 ↔	Polymyositis
M02.97 ↔	Reaktive Arthritis, nnbez, Knöchel/Fuß	M34.0 ↔	Progressive systemische Sklerose
M02.98 ↔	Reaktive Arthritis, nnbez, sonstige Lokalisation	M35.0 ↔	Sicca-Syndrom [Sjögren-Syndrom]
M02.99 ↔	Reaktive Arthritis, nnbez, nnbez Lokalisationen	M35.1 ↔	Sonstige Overlap-Syndrome
M06.90 ↔	Chronische Polyarthritis, nnbez, mehrere Lok	M35.2 ↔	Behçet-KH
M06.91 ↔	Chronische Polyarthritis, nnbez, Schulterregion	M45.00 ↔	Spondylitis ankylosans, mehrere Lok WS
M06.92 ↔	Chronische Polyarthritis, nnbez, Oberarm	M45.01 ↔	Spondylitis ankylosans, Okzipito-Atlanto-Axialbereich
M06.93 ↔	Chronische Polyarthritis, nnbez, Unterarm	M45.02 ↔	Spondylitis ankylosans, Zervikalbereich
M06.94 ↔	Chronische Polyarthritis, nnbez, Hand	M45.03 ↔	Spondylitis ankylosans, Zervikothorakalbereich
M06.95 ↔	Chronische Polyarthritis, nnbez, Beckenregion/OS	M45.04 ↔	Spondylitis ankylosans, Thorakalbereich
M06.96 ↔	Chronische Polyarthritis, nnbez, Unterschenkel	M45.05 ↔	Spondylitis ankylosans, Thorakolumbalbereich
M06.97 ↔	Chronische Polyarthritis, nnbez, Knöchel/Fuß	M45.06 ↔	Spondylitis ankylosans, Lumbalbereich
M06.98 ↔	Chronische Polyarthritis, nnbez, sonst Lok	M45.07 ↔	Spondylitis ankylosans, Lumbosakralbereich
M06.99 ↔	Chronische Polyarthritis, nnbez Lok	M45.08 ↔	Spondylitis ankylosans, Sakral-/Sakrokokzygealbereich
M07.30 ↔	Sonstige psoriatische Arthritiden, mehrere Lok	M45.09 ↔	Spondylitis ankylosans, nnbez Lokalisation
M07.31 ↔	Sonstige psoriatische Arthritiden Schulterregion		
M07.32 ↔	Sonstige psoriatische Arthritiden Oberarm		

ADRG F73**Synkope und Kollaps**

Hauptdiagnose in Tabelle F73-1

DRG F73A**Synkope und Kollaps, mit äusserst schweren CC**

PCCL > 3

DRG F73B**Synkope und Kollaps****Hauptdiagnose F73-1**

F45.30 ↔	Somatof auton Fktstör, Herz-/Kreislaufsynt	I95.9 ↔	Hypotonie, nnbez
I95.0 ↔	Idiopathische Hypotonie	R55 ↔	Synkope u Kollaps
I95.1 ↔	Orthostatische Hypotonie	R57.9 ↔	Schock, nnbez
I95.2 ↔	Hypotonie d Arzneimittel	T81.1 ↔	Schock während od als Folge Eingriff, aonkl
I95.8 ↔	Sonstige Hypotonie		

ADRG F74**Thoraxschmerz**

Hauptdiagnose in Tabelle F74-1

DRG F74Z**Thoraxschmerz****Hauptdiagnose F74-1**

R07.2 ↔	Präkordiale Schmerzen	Z03.4 ↔	Beobachtung b Verdacht auf Herzinfarkt
R07.3 ↔	Sonstige Brustschmerzen	Z03.5 ↔	Beobachtung b Verdacht auf sonst kardiovaskuläre KH
R07.4 ↔	Brustschmerzen, nnbez		

ADRG F75**Anderer Krankheiten des Kreislaufsystems oder Gefässeingriff**

Hauptdiagnose in Tabelle F75-1 oder Prozedur in Tabelle F75-2

DRG F75A**Anderer Krankheiten des Kreislaufsystems mit Intensivmedizinischer Komplexbehandlung oder IMC Komplexbehandlung > 196/184 Aufwandspunkte**

Mindestens eine Prozedur in Tabelle F75-3

DRG F75B**Anderer Krankheiten des Kreislaufsystems mit äusserst schweren CC, Alter > 17 Jahre**

PCCL > 3

DRG F75C**Anderer Krankheiten des Kreislaufsystems oder Gefässeingriff, Alter < 18 Jahre**

Alter < 18 Jahre

DRG F75D**Anderer Krankheiten des Kreislaufsystems oder Gefässeingriff, Alter > 17 Jahre****Hauptdiagnose F75-1**

A39.5 ↔	Herzkrankheit durch Meningokokken	E11.50 ↔	Diabetes mellitus, Typ 2: m periph vask Kompl, n entgl bez
A52.0 ↔	Kardiovaskuläre Syphilis	E11.51 ↔	Diabetes mellitus, Typ 2: m periph vask Kompl, entgl b
B33.2 ↔	Karditis durch Viren	E12.50 ↔	DM iVm Fehl-/Mangelernähr m periph vask Kompl, n entgl b
B57.0 ↔	Akute Chagas-Krankheit mit Herzbeteiligung	E12.51 ↔	DM iVm Fehl-/Mangelernähr m periph vask Kompl, entgl bez
B57.2 ↔	Chagas-Krankheit (chronisch) mit Herzbeteiligung	E13.50 ↔	So nbez Diab mell m periph vask Kompl, n entgl bez
C38.0 ↔	Bösartige Neubildung: Herz	E13.51 ↔	So nbez Diab mell m periph vask Kompl, entgl bez
C45.2 ↔	Mesotheliom Perikard	E14.50 ↔	Nnbez Diab mell m periph vask Kompl, n entgl bez
D15.1 ↔	Gutartige Neubildung Herz	E14.51 ↔	Nnbez Diab mell m periph vask Kompl, entgl bez
E10.50 ↔	Diabetes mellitus, Typ 1: m periph vask Kompl, n entgl b		
E10.51 ↔	Diabetes mellitus, Typ 1: m periph vask Kompl, entgl bez		

I01.0 ↔	Akute rheumatische Perikarditis	I70.22 ↔	Atheroskl ExtremArt: Be-Bein m belnd IschSchm,Gehstr<200m
I01.2 ↔	Akute rheumatische Myokarditis	I70.23 ↔	Atheroskl ExtremArt: Be-Bein-Typ, m Ruheschmerz,
I01.8 ↔	Sonstige akute rheumatische HerzKH	I70.24 ↔	Atheroskl ExtremArt: Be-Bein-Typ, m Ulzeration
I01.9 ↔	Akute rheumatische Herzkrankheit, nnbez	I70.25 ↔	Atheroskl ExtremArt: Be-Bein-Typ, m Gangrän
I02.0 ↔	Rheumatische Chorea m Herzbeteiligung	I70.26 ↔	Atheroskl ExtremArt: Schulter-Arm-Typ, alle Stadien
I02.9 ↔	Rheumatische Chorea oh Herzbeteiligung	I70.29 ↔	Atheroskl ExtremArt: Sonstige und nnbez
I09.0 ↔	Rheumatische Myokarditis	I70.8 ↔	Atherosklerose sonstiger Arterien
I09.2 ↔	Chronische rheumatische Perikarditis	I70.9 ↔	Generalisierte u nnbez Atherosklerose
I09.8 ↔	Sonstige nbez rheumatische HerzKH	I71.00 ↔	Dissektion Aorta nnbez Lok, oh Angabe einer Ruptur
I09.9 ↔	Rheumatische HerzKH, nnbez	I71.01 ↔	Dissektion Aorta thoracica, ohne Angabe einer Ruptur
I23.0 ↔	Hämoperikard als akut Komplik nach akut Myokardinf	I71.02 ↔	Dissektion Aorta abdominalis, ohne Angabe einer Ruptur
I23.1 ↔	ASD als akute Komplik nach akut Myokardinf	I71.03 ↔	Dissektion Aorta, thorakoabdominal, oh Angabe einer Ruptur
I23.2 ↔	VSD als akute Komplik nach akut Myokardinf	I71.04 ↔	Dissektion Aorta nnbez Lokalisation, rupturiert
I23.3 ↔	Ruptur Herzwand oh Hämoperik als ak Komplik ak MI	I71.05 ↔	Dissektion Aorta thoracica, rupturiert
I23.6 ↔	Thrombose Vorhof/HOhr/Kammer ak Komplik nach ak MI	I71.06 ↔	Dissektion Aorta abdominalis, rupturiert
I23.8 ↔	Sonst akute Komplik nach akutem Myokardinf	I71.07 ↔	Dissektion Aorta, thorakoabdominal, rupturiert
I24.1 ↔	Postmyokardinfarkt-Syndrom	I71.1 ↔	Aneurysma Aorta thoracica, rupturiert
I25.3 ↔	Herz-(Wand-)Aneurysma	I71.2 ↔	Aneurysma Aorta thoracica, oh Angabe einer Ruptur
I25.4 ↔	Koronararterienaneurysma	I71.3 ↔	Aneurysma Aorta abdominalis, rupturiert
I27.0 ↔	Primäre pulmonale Hypertonie	I71.4 ↔	Aneurysma Aorta abdominalis, oh Angabe einer Ruptur
I27.1 ↔	Kyphoskoliotische Herzkrankheit	I71.5 ↔	Aortenaneurysma, thorakoabdominal, rupturiert
I27.20 ↔	Pulmonale Hypertonie bei chronischer Thromboembolie	I71.6 ↔	Aortenaneurysma, thorakoabdominal, oh Ang einer Ruptur
I27.28 ↔	Sonstige nbez sekundäre pulmonale Hypertonie	I71.8 ↔	Aortenaneurysma nnbez Lokalisation, rupturiert
I27.8 ↔	Sonstige näher bezeichnete pulmonale Herzkrankheiten	I71.9 ↔	Aortenaneurysma nnbez Lok, oh Angabe einer Ruptur
I27.9 ↔	Pulmonale Herzkrankheit, nicht näher bezeichnet	I72.1 ↔	Aneurysma u Dissektion Arterie obere Extremität
I28.0 ↔	Arteriovenöse Fistel der Lungengefäße	I72.3 ↔	Aneurysma u Dissektion A iliaca
I28.1 ↔	Aneurysma der A pulmonalis	I72.4 ↔	Aneurysma u Dissektion Arterie untere Extremität
I28.8 ↔	Sonstige näher bezeichnete Krankheiten der Lungengefäße	I72.8 ↔	Aneurysma u Dissektion sonstiger nbez Arterien
I28.9 ↔	Krankheit der Lungengefäße, nicht näher bezeichnet	I72.9 ↔	Aneurysma u Dissektion nnbez Lokalisation
I30.0 ↔	Akute unspezifische idiopathische Perikarditis	I73.1 ↔	Thrombangiitis obliterans [Endangiitis v-Winiwarter-Buerger]
I30.1 ↔	Infektiöse Perikarditis	I73.8 ↔	Sonstige nbez periphere GefäßKH
I30.8 ↔	Sonstige Formen der akuten Perikarditis	I73.9 ↔	Periphere GefäßKH, nnbez
I30.9 ↔	Akute Perikarditis, nicht näher bezeichnet	I74.0 ↔	Embolie u Thrombose Aorta abdominalis
I31.0 ↔	Chronische adhäsive Perikarditis	I74.1 ↔	Embolie u Thrombose so u nnbez Abschnitte Aorta
I31.1 ↔	Chronische konstriktive Perikarditis	I74.2 ↔	Embolie u Thrombose Arterien ob Extremitäten
I31.2 ↔	Hämoperikard, anderenorts nicht klassifiziert	I74.3 ↔	Embolie u Thrombose Arterien unt Extremitäten
I31.3 ↔	Perikarderguß (nichtentzündlich)	I74.4 ↔	Embolie u Thrombose Extremitätenarterien, nnbez
I31.8 ↔	Sonstige näher bezeichnete Krankheiten des Perikards	I74.5 ↔	Embolie u Thrombose A iliaca
I31.9 ↔	Krankheit des Perikards, nicht näher bezeichnet	I74.8 ↔	Embolie u Thrombose sonstiger Arterien
I40.0 ↔	Infektiöse Myokarditis	I74.9 ↔	Embolie u Thrombose nnbez Arterie
I40.1 ↔	Isolierte Myokarditis	I77.0 ↔	Arteriovenöse Fistel, erworben
I40.8 ↔	Sonstige akute Myokarditis	I77.1 ↔	Arterienstriktur
I40.9 ↔	Akute Myokarditis, nnbez	I77.2 ↔	Arterienruptur
I42.0 ↔	Dilatative Kardiomyopathie	I77.3 ↔	Fibromuskuläre Dysplasie Arterien
I42.1 ↔	Hypertrophische obstruktive Kardiomyopathie	I77.5 ↔	Arteriennekrose
I42.2 ↔	Sonstige hypertrophische Kardiomyopathie	I77.8 ↔	Sonstige nbez KH Arterien u Arteriolen
I42.3 ↔	Eosinophile endomyokardiale KH	I77.9 ↔	KH Arterien u Arteriolen, nnbez
I42.4 ↔	Endokardfibroelastose	I78.0 ↔	Hereditäre hämorrhagische Teleangiektasie
I42.5 ↔	Sonstige restriktive Kardiomyopathie	I78.8 ↔	Sonstige KH Kapillaren
I42.6 ↔	Alkoholische Kardiomyopathie	I78.9 ↔	KH Kapillaren, nnbez
I42.7 ↔	Kardiomyopathie d AM od sonst exog Subst	I82.1 ↔	Thrombophlebitis migrans
I42.80 ↔	Arrhythmogene rechtsventr Kardiomyopathie [ARVCM]	I83.1 ↔	Varizen untere Extremitäten m Entzündung
I42.88 ↔	Sonstige Kardiomyopathien	I83.9 ↔	Varizen unt Extremitäten oh Ulzerat od Entzündung
I42.9 ↔	Kardiomyopathie, nnbez	I86.0 ↔	Sublinguale Varizen
I51.0 ↔	Herzseptumdefekt, erworben	I86.4 ↔	Magenvarizen
I51.3 ↔	Intrakardiale Thrombose, aonkl	I86.8 ↔	Varizen sonstiger nbez Lok
I51.4 ↔	Myokarditis, nnbez	I87.00 ↔	Postthrombotisches Syndrom ohne Ulzeration
I51.5 ↔	Myokarddegeneration	I87.1 ↔	Venenkompression
I70.0 ↔	Atherosklerose Aorta	I87.20 ↔	Venöse Insuffizienz (chronisch) (peripher) oh Ulzeration
I70.1 ↔	Atherosklerose Nierenarterie	I87.21 ↔	Venöse Insuffizienz (chronisch) (peripher) mit Ulzeration
I70.20 ↔	Atheroskl ExtremArt: Be-Bein, ohne Beschwerden	I97.0 ↔	Postkardiotomie-Syndrom
I70.21 ↔	Atheroskl ExtremArt: Be-Bein m belnd IschSchm Gehstr>200 m		

I97.1 ↔	Sonst FktStör nach kardiochirurgischem Eingriff	S26.82 ↔	Rißverletzung Herz oh Eröffnung Herzhöhle
I97.8 ↔	Sonst Kreislaufkomplik nach med Maßn, aonkl	S26.83 ↔	Rißverletzung Herz m Eröffnung Herzhöhle
I97.9 ↔	Kreislaufkomplikation nach med Maßnahme, nnbez	S26.88 ↔	Sonstige Verletzungen Herz
Q25.8 ↔	Sonst angeborene Fehlbildung große Aa	S26.9 ↔	Verletzung Herz, nnbez
Q25.9 ↔	Angeborene Fehlbildung große Aa, nnbez	T80.1 ↔	Gefäßkomplik nach Infus/Transfus/Injekt zu therap Zwecken
Q27.0 ↔	Angeborenes Fehlen od Hypoplasie A umbilicalis	T81.7 ↔	Gefäßkomplikationen nach Eingriff, aonkl
Q27.1 ↔	Angeborene Nierenarterienstenose	T82.2 ↔	Mechan Komplik d Koronarart-Bypass u Klappentranspl
Q27.2 ↔	Sonst angeb Fehlbildung Nierenarterie	T82.3 ↔	Mechanische Komplik d sonst Gefäßtransplantate
Q27.3 ↔	Arteriovenöse Fehlbildung periphere Gefäße	T82.4 ↔	Mechanische Komplik d Gefäßkatheter b Dialyse
Q27.4 ↔	Angeborene Phlebektasie	T82.5 ↔	Mechan Komplik d so Geräte/Implantate in Herz u Gefäßen
Q27.8 ↔	Sonst nbez angeb Fehlbildungen peripheres Gefäßsystem	T82.6 ↔	Infektion u entzündl Reaktion d Herzklappenprothese
Q27.9 ↔	Angeb Fehlbildung peripheres Gefäßsystem, nnbez	T82.7 ↔	Infekt/entzündl Rkt d so Gerät/Impl/Transpl in Herz Gefäß
Q28.80 ↔	Sonstiges angeborenes Aneurysma	T82.8 ↔	So nbez Komplik d Proth/Implant/Transpl in Herz u Gefäßen
Q28.81 ↔	Sonstige angeborene Fistel des Kreislaufsystems	T82.9 ↔	Nnbez Kompl d Proth/Implant/Transpl in Herz u Gefäßen
Q28.88 ↔	Sonst näher bez angeborene Fehlbildgen d Kreislaufsystems	T86.2 ↔	Versagen und Abstoßung eines Herztransplantates
Q28.9 ↔	Angeborene Fehlbildung Kreislaufsystem, nnbez	T86.3 ↔	Versagen und Abstoßung eines Herz-Lungen- Transplantates
R00.8 ↔	Sonstige u nnbez Störungen Herzschlag	Z01.81 ↔	Abklärung Disposition für Kardiomyopathien
R01.2 ↔	Sonstige Herz-Schallphänomene	Z94.1 ↔	Zustand nach Herztransplantation
R02 ↔	Gangrän, aonkl		
R03.0 ↔	Erhöhter Blutdruckwert o Diagnose Bluthochdruck		
R03.1 ↔	Unspezifischer niedriger Blutdruckwert		
R58 ↔	Blutung, aonkl		
R94.3 ↔	Abnorme Ergebnisse kardiovaskulären Fktrprüfungen		
S26.0 ↔	Traumatisches Hämoperikard		
S26.81 ↔	Prellung Herz		

Prozedur F75-2

38.7x.00 ‡↔	Unterbrechung der Vena cava, n.n.bez.	38.7x.29 ‡↔	Interventionelle Unterbrechung der Vena Cava, perkutan transluminal, sonstige
38.7x.20 ‡↔	Unterbrechung der Vena cava, perkutan transluminal, n.n.bez.	38.7x.99 ‡↔	Unterbrechung der Vena cava, sonstige
38.7x.23 ‡↔	Ligatur oder Plikatur der Vena cava, perkutan transluminal	88.51 ‡↔	Angiokardiographie der Vv. cavae

Prozedur F75-3

99.b7.13 ‡↔	Intensivmedizinische Komplexbehandlung, 185 bis 360 Aufwandspunkte	99.b7.1j ‡↔	Intensivmedizinische Komplexbehandlung, 7361 bis 9200 Aufwandspunkte
99.b7.14 ‡↔	Intensivmedizinische Komplexbehandlung, 361 bis 552 Aufwandspunkte	99.b7.1k ‡↔	Intensivmedizinische Komplexbehandlung, 9201 bis 11040 Aufwandspunkte
99.b7.15 ‡↔	Intensivmedizinische Komplexbehandlung, 553 bis 828 Aufwandspunkte	99.b7.1l ‡↔	Intensivmedizinische Komplexbehandlung, 11041 bis 13800 Aufwandspunkte
99.b7.16 ‡↔	Intensivmedizinische Komplexbehandlung, 829 bis 1104 Aufwandspunkte	99.b7.1m ‡↔	Intensivmedizinische Komplexbehandlung, 13801 bis 16560 Aufwandspunkte
99.b7.17 ‡↔	Intensivmedizinische Komplexbehandlung, 1105 bis 1380 Aufwandspunkte	99.b7.1n ‡↔	Intensivmedizinische Komplexbehandlung, 16561 bis 19320 Aufwandspunkte
99.b7.18 ‡↔	Intensivmedizinische Komplexbehandlung, 1381 bis 1656 Aufwandspunkte	99.b7.1o ‡↔	Intensivmedizinische Komplexbehandlung, 19321 und mehr Aufwandspunkte
99.b7.1a ‡↔	Intensivmedizinische Komplexbehandlung, 1657 bis 1932 Aufwandspunkte	99.b7.21 ‡↔	Intensivmedizinische Komplexbehandlung im Kindesalter (Basisprozedur), 197 bis 392 Aufwandspunkte
99.b7.1b ‡↔	Intensivmedizinische Komplexbehandlung, 1933 bis 2208 Aufwandspunkte	99.b7.22 ‡↔	Intensivmedizinische Komplexbehandlung im Kindesalter (Basisprozedur), 393 bis 588 Aufwandspunkte
99.b7.1c ‡↔	Intensivmedizinische Komplexbehandlung, 2209 bis 2484 Aufwandspunkte	99.b7.23 ‡↔	Intensivmedizinische Komplexbehandlung im Kindesalter (Basisprozedur), 589 bis 784 Aufwandspunkte
99.b7.1d ‡↔	Intensivmedizinische Komplexbehandlung, 2485 bis 2760 Aufwandspunkte	99.b7.24 ‡↔	Intensivmedizinische Komplexbehandlung im Kindesalter (Basisprozedur), 785 bis 980 Aufwandspunkte
99.b7.1e ‡↔	Intensivmedizinische Komplexbehandlung, 2761 bis 3220 Aufwandspunkte	99.b7.25 ‡↔	Intensivmedizinische Komplexbehandlung im Kindesalter (Basisprozedur), 981 bis 1176 Aufwandspunkte
99.b7.1f ‡↔	Intensivmedizinische Komplexbehandlung, 3221 bis 3680 Aufwandspunkte	99.b7.26 ‡↔	Intensivmedizinische Komplexbehandlung im Kindesalter (Basisprozedur), 1177 bis 1470 Aufwandspunkte
99.b7.1g ‡↔	Intensivmedizinische Komplexbehandlung, 3681 bis 4600 Aufwandspunkte		
99.b7.1h ‡↔	Intensivmedizinische Komplexbehandlung, 4601 bis 5520 Aufwandspunkte		
99.b7.1i ‡↔	Intensivmedizinische Komplexbehandlung, 5521 bis 7360 Aufwandspunkte		

99.b7.27 †↔	Intensivmedizinische Komplexbehandlung im Kindesalter (Basisprozedur), 1471 bis 1764 Aufwandspunkte	99.b8.1c †↔	IMC-Komplexbehandlung des Erwachsenen, 2209 bis 2484 Aufwandspunkte
99.b7.28 †↔	Intensivmedizinische Komplexbehandlung im Kindesalter (Basisprozedur), 1765 bis 2058 Aufwandspunkte	99.b8.1d †↔	IMC-Komplexbehandlung des Erwachsenen, 2485 bis 2760 Aufwandspunkte
99.b7.2a †↔	Intensivmedizinische Komplexbehandlung im Kindesalter (Basisprozedur), 2059 bis 2352 Aufwandspunkte	99.b8.1e †↔	IMC-Komplexbehandlung des Erwachsenen, 2761 bis 3220 Aufwandspunkte
99.b7.2b †↔	Intensivmedizinische Komplexbehandlung im Kindesalter (Basisprozedur), 2353 bis 2646 Aufwandspunkte	99.b8.1f †↔	IMC-Komplexbehandlung des Erwachsenen, 3221 bis 3680 Aufwandspunkte
99.b7.2c †↔	Intensivmedizinische Komplexbehandlung im Kindesalter (Basisprozedur), 2647 bis 2940 Aufwandspunkte	99.b8.1g †↔	IMC-Komplexbehandlung des Erwachsenen, 3681 bis 4600 Aufwandspunkte
99.b7.2d †↔	Intensivmedizinische Komplexbehandlung im Kindesalter (Basisprozedur), 2941 bis 3430 Aufwandspunkte	99.b8.1h †↔	IMC-Komplexbehandlung des Erwachsenen, 4601 bis 5520 Aufwandspunkte
99.b7.2e †↔	Intensivmedizinische Komplexbehandlung im Kindesalter (Basisprozedur), 3431 bis 3920 Aufwandspunkte	99.b8.1i †↔	IMC-Komplexbehandlung des Erwachsenen, 5521 bis 7360 Aufwandspunkte
99.b7.2f †↔	Intensivmedizinische Komplexbehandlung im Kindesalter (Basisprozedur), 3921 bis 4410 Aufwandspunkte	99.b8.1j †↔	IMC-Komplexbehandlung des Erwachsenen, 7361 bis 9200 Aufwandspunkte
99.b7.2g †↔	Intensivmedizinische Komplexbehandlung im Kindesalter (Basisprozedur), 4411 bis 4900 Aufwandspunkte	99.b8.1k †↔	IMC-Komplexbehandlung des Erwachsenen, 9201 bis 11040 Aufwandspunkte
99.b7.2h †↔	Intensivmedizinische Komplexbehandlung im Kindesalter (Basisprozedur), 4901 bis 5880 Aufwandspunkte	99.b8.1l †↔	IMC-Komplexbehandlung des Erwachsenen, 11041 bis 13800 Aufwandspunkte
99.b7.2i †↔	Intensivmedizinische Komplexbehandlung im Kindesalter (Basisprozedur), 5881 bis 6860 Aufwandspunkte	99.b8.1m †↔	IMC-Komplexbehandlung des Erwachsenen, 13801 bis 16560 Aufwandspunkte
99.b7.2j †↔	Intensivmedizinische Komplexbehandlung im Kindesalter (Basisprozedur), 6861 bis 7840 Aufwandspunkte	99.b8.1n †↔	IMC-Komplexbehandlung des Erwachsenen, 16561 bis 19320 Aufwandspunkte
99.b7.2k †↔	Intensivmedizinische Komplexbehandlung im Kindesalter (Basisprozedur), 7841 bis 9800 Aufwandspunkte	99.b8.1o †↔	IMC-Komplexbehandlung des Erwachsenen, 19321 und mehr Aufwandspunkte
99.b7.2l †↔	Intensivmedizinische Komplexbehandlung im Kindesalter (Basisprozedur), 9801 bis 11760 Aufwandspunkte	99.b8.21 †↔	IMC-Komplexbehandlung im Kindesalter, 197 bis 392 Aufwandspunkte
99.b7.2m †↔	Intensivmedizinische Komplexbehandlung im Kindesalter (Basisprozedur), 11761 bis 13720 Aufwandspunkte	99.b8.22 †↔	IMC-Komplexbehandlung im Kindesalter, 393 bis 588 Aufwandspunkte
99.b7.2n †↔	Intensivmedizinische Komplexbehandlung im Kindesalter (Basisprozedur), 13721 bis 16660 Aufwandspunkte	99.b8.23 †↔	IMC-Komplexbehandlung im Kindesalter, 589 bis 784 Aufwandspunkte
99.b7.2o †↔	Intensivmedizinische Komplexbehandlung im Kindesalter (Basisprozedur), 16661 bis 19600 Aufwandspunkte	99.b8.24 †↔	IMC-Komplexbehandlung im Kindesalter, 785 bis 980 Aufwandspunkte
99.b7.2p †↔	Intensivmedizinische Komplexbehandlung im Kindesalter (Basisprozedur), 19601 und mehr Aufwandspunkte	99.b8.25 †↔	IMC-Komplexbehandlung im Kindesalter, 981 bis 1176 Aufwandspunkte
99.b8.13 †↔	IMC-Komplexbehandlung des Erwachsenen, 185 bis 360 Aufwandspunkte	99.b8.26 †↔	IMC-Komplexbehandlung im Kindesalter, 1177 bis 1470 Aufwandspunkte
99.b8.14 †↔	IMC-Komplexbehandlung des Erwachsenen, 361 bis 552 Aufwandspunkte	99.b8.27 †↔	IMC-Komplexbehandlung im Kindesalter, 1471 bis 1764 Aufwandspunkte
99.b8.15 †↔	IMC-Komplexbehandlung des Erwachsenen, 553 bis 828 Aufwandspunkte	99.b8.28 †↔	IMC-Komplexbehandlung im Kindesalter, 1765 bis 2058 Aufwandspunkte
99.b8.16 †↔	IMC-Komplexbehandlung des Erwachsenen, 829 bis 1104 Aufwandspunkte	99.b8.2a †↔	IMC-Komplexbehandlung im Kindesalter, 2059 bis 2352 Aufwandspunkte
99.b8.17 †↔	IMC-Komplexbehandlung des Erwachsenen, 1105 bis 1380 Aufwandspunkte	99.b8.2b †↔	IMC-Komplexbehandlung im Kindesalter, 2353 bis 2646 Aufwandspunkte
99.b8.18 †↔	IMC-Komplexbehandlung des Erwachsenen, 1381 bis 1656 Aufwandspunkte	99.b8.2c †↔	IMC-Komplexbehandlung im Kindesalter, 2647 bis 2940 Aufwandspunkte
99.b8.1a †↔	IMC-Komplexbehandlung des Erwachsenen, 1657 bis 1932 Aufwandspunkte	99.b8.2d †↔	IMC-Komplexbehandlung im Kindesalter, 2941 bis 3430 Aufwandspunkte
99.b8.1b †↔	IMC-Komplexbehandlung des Erwachsenen, 1933 bis 2208 Aufwandspunkte	99.b8.2e †↔	IMC-Komplexbehandlung im Kindesalter, 3431 bis 3920 Aufwandspunkte
		99.b8.2f †↔	IMC-Komplexbehandlung im Kindesalter, 3921 bis 4410 Aufwandspunkte
		99.b8.2g †↔	IMC-Komplexbehandlung im Kindesalter, 4411 bis 4900 Aufwandspunkte
		99.b8.2h †↔	IMC-Komplexbehandlung im Kindesalter, 4901 bis 5880 Aufwandspunkte
		99.b8.2i †↔	IMC-Komplexbehandlung im Kindesalter, 5881 bis 6860 Aufwandspunkte
		99.b8.2j †↔	IMC-Komplexbehandlung im Kindesalter, 6861 bis 7840 Aufwandspunkte
		99.b8.2k †↔	IMC-Komplexbehandlung im Kindesalter, 7841 bis 9800 Aufwandspunkte
		99.b8.2l †↔	IMC-Komplexbehandlung im Kindesalter, 9801 bis 11760 Aufwandspunkte
		99.b8.2m †↔	IMC-Komplexbehandlung im Kindesalter, 11761 bis 13720 Aufwandspunkte
		99.b8.2n †↔	IMC-Komplexbehandlung im Kindesalter, 13721 bis 16660 Aufwandspunkte

99.b8.2o †↔ IMC-Komplexbehandlung im Kindesalter, 16661 bis 19600 Aufwandspunkte

99.b8.2p †↔ IMC-Komplexbehandlung im Kindesalter, 19601 und mehr Aufwandspunkte

ADRG F90**IMC Komplexbehandlung > 392/552 Aufwandspunkte oder bestimmte IntK mit IMCK Aufwandspunkten**

Mindestens eine Prozedur in Tabelle F90-1 und nicht [Intensivmedizinische Komplexbehandlung > 392 / 552 Aufwandspunkte] oder ((Prozedur in mindestens zwei der Tabellen F90-2, F90-3 oder Prozedur in mindestens zwei der Tabellen F90-4, F90-5 oder Prozedur in mindestens zwei der Tabellen F90-6, F90-7) und nicht [(Intensivmedizinische Komplexbehandlung > 392 / 552 Aufwandspunkte) oder Prozedur in Tabelle F90-8])

DRG F90A**IMC Komplexbehandlung > 392/552 Aufwandspunkte oder bestimmte IntK mit IMCK Aufwandspunkten mit komplexer OR Prozedur**

Komplexe OR-Prozeduren

DRG F90B**IMC Komplexbehandlung > 392/552 Aufwandspunkte oder bestimmte IntK mit IMCK Aufwandspunkten****Prozedur F90-1**

99.b8.15 †↔ IMC-Komplexbehandlung des Erwachsenen, 553 bis 828 Aufwandspunkte	99.b8.24 †↔ IMC-Komplexbehandlung im Kindesalter, 785 bis 980 Aufwandspunkte
99.b8.16 †↔ IMC-Komplexbehandlung des Erwachsenen, 829 bis 1104 Aufwandspunkte	99.b8.25 †↔ IMC-Komplexbehandlung im Kindesalter, 981 bis 1176 Aufwandspunkte
99.b8.17 †↔ IMC-Komplexbehandlung des Erwachsenen, 1105 bis 1380 Aufwandspunkte	99.b8.26 †↔ IMC-Komplexbehandlung im Kindesalter, 1177 bis 1470 Aufwandspunkte
99.b8.18 †↔ IMC-Komplexbehandlung des Erwachsenen, 1381 bis 1656 Aufwandspunkte	99.b8.27 †↔ IMC-Komplexbehandlung im Kindesalter, 1471 bis 1764 Aufwandspunkte
99.b8.1a †↔ IMC-Komplexbehandlung des Erwachsenen, 1657 bis 1932 Aufwandspunkte	99.b8.28 †↔ IMC-Komplexbehandlung im Kindesalter, 1765 bis 2058 Aufwandspunkte
99.b8.1b †↔ IMC-Komplexbehandlung des Erwachsenen, 1933 bis 2208 Aufwandspunkte	99.b8.2a †↔ IMC-Komplexbehandlung im Kindesalter, 2059 bis 2352 Aufwandspunkte
99.b8.1c †↔ IMC-Komplexbehandlung des Erwachsenen, 2209 bis 2484 Aufwandspunkte	99.b8.2b †↔ IMC-Komplexbehandlung im Kindesalter, 2353 bis 2646 Aufwandspunkte
99.b8.1d †↔ IMC-Komplexbehandlung des Erwachsenen, 2485 bis 2760 Aufwandspunkte	99.b8.2c †↔ IMC-Komplexbehandlung im Kindesalter, 2647 bis 2940 Aufwandspunkte
99.b8.1e †↔ IMC-Komplexbehandlung des Erwachsenen, 2761 bis 3220 Aufwandspunkte	99.b8.2d †↔ IMC-Komplexbehandlung im Kindesalter, 2941 bis 3430 Aufwandspunkte
99.b8.1f †↔ IMC-Komplexbehandlung des Erwachsenen, 3221 bis 3680 Aufwandspunkte	99.b8.2e †↔ IMC-Komplexbehandlung im Kindesalter, 3431 bis 3920 Aufwandspunkte
99.b8.1g †↔ IMC-Komplexbehandlung des Erwachsenen, 3681 bis 4600 Aufwandspunkte	99.b8.2f †↔ IMC-Komplexbehandlung im Kindesalter, 3921 bis 4410 Aufwandspunkte
99.b8.1h †↔ IMC-Komplexbehandlung des Erwachsenen, 4601 bis 5520 Aufwandspunkte	99.b8.2g †↔ IMC-Komplexbehandlung im Kindesalter, 4411 bis 4900 Aufwandspunkte
99.b8.1i †↔ IMC-Komplexbehandlung des Erwachsenen, 5521 bis 7360 Aufwandspunkte	99.b8.2h †↔ IMC-Komplexbehandlung im Kindesalter, 4901 bis 5880 Aufwandspunkte
99.b8.1j †↔ IMC-Komplexbehandlung des Erwachsenen, 7361 bis 9200 Aufwandspunkte	99.b8.2i †↔ IMC-Komplexbehandlung im Kindesalter, 5881 bis 6860 Aufwandspunkte
99.b8.1k †↔ IMC-Komplexbehandlung des Erwachsenen, 9201 bis 11040 Aufwandspunkte	99.b8.2j †↔ IMC-Komplexbehandlung im Kindesalter, 6861 bis 7840 Aufwandspunkte
99.b8.1l †↔ IMC-Komplexbehandlung des Erwachsenen, 11041 bis 13800 Aufwandspunkte	99.b8.2k †↔ IMC-Komplexbehandlung im Kindesalter, 7841 bis 9800 Aufwandspunkte
99.b8.1m †↔ IMC-Komplexbehandlung des Erwachsenen, 13801 bis 16560 Aufwandspunkte	99.b8.2l †↔ IMC-Komplexbehandlung im Kindesalter, 9801 bis 11760 Aufwandspunkte
99.b8.1n †↔ IMC-Komplexbehandlung des Erwachsenen, 16561 bis 19320 Aufwandspunkte	99.b8.2m †↔ IMC-Komplexbehandlung im Kindesalter, 11761 bis 13720 Aufwandspunkte
99.b8.1o †↔ IMC-Komplexbehandlung des Erwachsenen, 19321 und mehr Aufwandspunkte	99.b8.2n †↔ IMC-Komplexbehandlung im Kindesalter, 13721 bis 16660 Aufwandspunkte
99.b8.22 †↔ IMC-Komplexbehandlung im Kindesalter, 393 bis 588 Aufwandspunkte	99.b8.2o †↔ IMC-Komplexbehandlung im Kindesalter, 16661 bis 19600 Aufwandspunkte
99.b8.23 †↔ IMC-Komplexbehandlung im Kindesalter, 589 bis 784 Aufwandspunkte	99.b8.2p †↔ IMC-Komplexbehandlung im Kindesalter, 19601 und mehr Aufwandspunkte

Prozedur F90-2

99.b8.21 †↔ IMC-Komplexbehandlung im Kindesalter, 197 bis 392 Aufwandspunkte

Prozedur F90-3

99.b7.21 †↔ Intensivmedizinische Komplexbehandlung im Kindesalter (Basisprozedur), 197 bis 392 Aufwandspunkte

Prozedur F90-4

99.b8.13 †↔ IMC-Komplexbehandlung des Erwachsenen, 185 bis 360 Aufwandspunkte 99.b8.14 †↔ IMC-Komplexbehandlung des Erwachsenen, 361 bis 552 Aufwandspunkte

Prozedur F90-5

99.b7.14 †↔ Intensivmedizinische Komplexbehandlung, 361 bis 552 Aufwandspunkte

Prozedur F90-6

99.b8.14 †↔ IMC-Komplexbehandlung des Erwachsenen, 361 bis 552 Aufwandspunkte

Prozedur F90-7

99.b7.13 †↔ Intensivmedizinische Komplexbehandlung, 185 bis 360 Aufwandspunkte 99.b7.14 †↔ Intensivmedizinische Komplexbehandlung, 361 bis 552 Aufwandspunkte

Prozedur F90-8

99.ba.13 †↔ Neurologische Komplexbehandlung des akuten Hirnschlags in Stroke Center (SC), mindestens 24 Stunden bis unter 48 Stunden	99.ba.24 †↔ Neurologische Komplexbehandlung des akuten Hirnschlags in einer Stroke Unit (SU), mehr als 48 Stunden bis unter 72 Stunden
99.ba.14 †↔ Neurologische Komplexbehandlung des akuten Hirnschlags in Stroke Center (SC), mehr als 48 Stunden bis unter 72 Stunden	99.ba.25 †↔ Neurologische Komplexbehandlung des akuten Hirnschlags in einer Stroke Unit (SU), mehr als 72 Stunden
99.ba.15 †↔ Neurologische Komplexbehandlung des akuten Hirnschlags in Stroke Center (SC), mehr als 72 Stunden	99.ba.31 †↔ Andere Komplexbehandlung des akuten Schlaganfalls im neurologischen Telekonsildienst, mindestens 24 bis höchstens 72 Stunden
99.ba.23 †↔ Neurologische Komplexbehandlung des akuten Hirnschlags in einer Stroke Unit (SU), mindestens 24 Stunden bis unter 48 Stunden	99.ba.32 †↔ Andere Komplexbehandlung des akuten Schlaganfalls im neurologischen Telekonsildienst, mehr als 72 Stunden

ADRG F95**Interventioneller Verschluss eines Atrium- oder Ventrikelseptumdefekts**

Prozedur in Tabelle F95-1

DRG F95A**Interventioneller Verschluss eines Atrium- oder Ventrikelseptumdefekts, Alter < 18 Jahre**

Alter < 18 Jahre

DRG F95B**Interventioneller Verschluss eines Atrium- oder Ventrikelseptumdefekts, Alter > 17 Jahre****Prozedur F95-1**

35.55 ↔ Korrektur eines Ventrikelseptumdefekts mit Prothese, geschlossen	35.98.12 ↔ Perkutan-transluminaler Verschluss eines Vorhofseptumdefekts (mehr als ein Verschlussdevice)
35.98.11 ↔ Perkutan-transluminaler Verschluss eines Vorhofseptumdefekts (ein Verschlussdevice)	

ADRG F98**Endovaskuläre Implantation eines Herzklappenersatzes**

Prozedur in Tabelle F98-1

DRG F98A**Endovaskuläre Implantation eines Herzklappenersatzes, mit aortokoronarem Bypass oder IntK > 196 /360 Aufwandspunkte**

Prozedur in Tabelle F98-2 oder mindestens eine Prozedur in Tabelle F98-3

DRG F98B**Endovaskuläre Implantation eines Herzklappenersatzes mit Impl. eines Herzschrittmachers / Graft oder Alter < 16 Jahre**

Alter < 16 Jahre oder Prozedur in Tabelle F98-4 oder (mindestens eine Prozedur in Tabelle F98-5 und Prozedur in Tabelle F98-6) oder Prozedur in Tabelle F98-7 oder Prozedur in Tabelle F98-8

DRG F98C**Endovaskuläre Implantation eines Herzklappenersatzes, Alter > 15 Jahre****Prozedur F98-1**

35.e2.14 ↔	Valvuloplastik der Mitralklappe, endovaskulärer Zugang, transvenös	35.f2.23 ↔	Mitralklappenersatz durch Xenograft (Bioprothese), endovaskulärer Zugang
35.f1.23 ↔	Aortenklappenersatz durch Xenograft (Bioprothese), endovaskulärer Zugang	35.f2.24 ↔	Mitralklappenersatz durch Xenograft (Bioprothese), transapikal
35.f1.24 ↔	Aortenklappenersatz durch Xenograft (Bioprothese), transapikal	35.f2.33 ↔	Mitralklappenersatz durch Xenograft, stentless, endovaskulärer Zugang
35.f1.25 ↔	Aortenklappenersatz durch Xenograft (Bioprothese), transapikal, mit Verwendung eines perkutanen apikalen Zugangs- und Verschlusssystems	35.f2.34 ↔	Mitralklappenersatz durch Xenograft, stentless, transapikal
35.f1.33 ↔	Aortenklappenersatz durch Xenograft, stentless, endovaskulärer Zugang	35.f3.23 ↔	Pulmonalklappenersatz durch Xenograft (Bioprothese), endovaskulärer Zugang
35.f1.34 ↔	Aortenklappenersatz durch Xenograft, stentless, transapikal	35.f3.24 ↔	Pulmonalklappenersatz durch Xenograft (Bioprothese), transapikal
35.f1.35 ↔	Aortenklappenersatz durch Xenograft, stentless, transapikal, mit Verwendung eines perkutanen apikalen Zugangs- und Verschlusssystems	35.f3.25 ↔	Pulmonalklappenersatz durch Xenograft (Bioprothese), transapikal, mit Verwendung eines perkutanen apikalen Zugangs- und Verschlusssystems
35.f1.43 ↔	Aortenklappenersatz durch selbstexpandierendes Xenograft, nahtfrei, endovaskulärer Zugang	35.f3.33 ↔	Pulmonalklappenersatz durch Xenograft, stentless, endovaskulärer Zugang
35.f1.44 ↔	Aortenklappenersatz durch selbstexpandierendes Xenograft, nahtfrei, transapikal	35.f3.34 ↔	Pulmonalklappenersatz durch Xenograft, stentless, transapikal
35.f1.45 ↔	Aortenklappenersatz durch selbstexpandierendes Xenograft, nahtfrei, transapikal, mit Verwendung eines perkutanen apikalen Zugangs- und Verschlusssystems	35.f3.35 ↔	Pulmonalklappenersatz durch Xenograft, stentless, transapikal, mit Verwendung eines perkutanen apikalen Zugangs- und Verschlusssystems

Prozedur F98-2

36.03 ↔	Koronarangioplastik am offenen Thorax	36.11.26 ↔	Einfacher (aorto)koronarer Bypass, offen chirurgisch (Thorakotomie, Minithorakotomie, Sternotomie), mit autogener Vene, ohne externes Stabilisierungsnetz
36.10 ↔	Aortokoronarer Bypass zur Myokard-Revaskularisation, n.n.bez.	36.11.27 ↔	Einfacher (aorto)koronarer Bypass, offen chirurgisch (Thorakotomie, Minithorakotomie, Sternotomie), mit autogener Vene, mit externem Stabilisierungsnetz
36.11.00 ↔	Einfacher (aorto)koronarer Bypass, nach Technik und Material, n.n.bez.	36.11.28 ↔	Einfacher (aorto)koronarer Bypass, offen chirurgisch (Thorakotomie, Minithorakotomie, Sternotomie), mit Xenotransplantat
36.11.21 ↔	Einfacher (aorto)koronarer Bypass, offen chirurgisch (Thorakotomie, Minithorakotomie, Sternotomie), mit autogener Arterie, A. radialis	36.11.2a ↔	Einfacher (aorto)koronarer Bypass, offen chirurgisch (Thorakotomie, Minithorakotomie, Sternotomie), mit Gefäßprothese
36.11.22 ↔	Einfacher (aorto)koronarer Bypass, offen chirurgisch (Thorakotomie, Minithorakotomie, Sternotomie), mit autogener Arterie, A. mammaria interna (A. thoracica interna)	36.11.31 ↔	Einfacher (aorto)koronarer Bypass, minimalinvasiv, mit autogener Arterie, A. radialis
36.11.23 ↔	Einfacher (aorto)koronarer Bypass, offen chirurgisch (Thorakotomie, Minithorakotomie, Sternotomie), mit autogener Arterie, freies A. mammaria interna (A. thoracica interna) Transplantat (IMA-Transplantat)	36.11.32 ↔	Einfacher (aorto)koronarer Bypass, minimalinvasiv, mit autogener Arterie, A. mammaria interna (A. thoracica interna)
36.11.24 ↔	Einfacher (aorto)koronarer Bypass, offen chirurgisch (Thorakotomie, Minithorakotomie, Sternotomie), mit autogener Arterie, A. abdominalis	36.11.33 ↔	Einfacher (aorto)koronarer Bypass, minimalinvasiv, mit autogener Arterie, freies A. mammaria interna (A. thoracica interna) Transplantat (IMA-Transplantat)
36.11.25 ↔	Einfacher (aorto)koronarer Bypass, offen chirurgisch (Thorakotomie, Minithorakotomie, Sternotomie), mit autogener Arterie, sonstige Arterie	36.11.34 ↔	Einfacher (aorto)koronarer Bypass, minimalinvasiv, mit autogener Arterie, A. abdominalis

- 36.11.35 ↔ Einfacher (aorto)koronarer Bypass, minimalinvasiv, mit autogener Arterie, sonstige Arterie
- 36.11.36 ↔ Einfacher (aorto)koronarer Bypass, minimalinvasiv, mit autogener Vene, ohne externes Stabilisierungsnetz
- 36.11.37 ↔ Einfacher (aorto)koronarer Bypass, minimalinvasiv, mit autogener Vene, mit externem Stabilisierungsnetz
- 36.11.38 ↔ Einfacher (aorto)koronarer Bypass, minimalinvasiv, mit Xenotransplantat
- 36.11.3a ↔ Einfacher (aorto)koronarer Bypass, minimalinvasiv, mit Gefäßprothese
- 36.11.99 ↔ Einfacher (aorto)koronarer Bypass, nach Technik und Material, sonstige
- 36.12.00 ↔ Zweifacher (aorto)koronarer Bypass, nach Technik und Material, n.n.bez.
- 36.12.21 ↔ Zweifacher (aorto)koronarer Bypass, offen chirurgisch (Thorakotomie, Minithorakotomie, Sternotomie), mit autogener Arterie, A. radialis
- 36.12.22 ↔ Zweifacher (aorto)koronarer Bypass, offen chirurgisch (Thorakotomie, Minithorakotomie, Sternotomie), mit autogener Arterie, A. mammaria interna (A. thoracica interna)
- 36.12.23 ↔ Zweifacher (aorto)koronarer Bypass, offen chirurgisch (Thorakotomie, Minithorakotomie, Sternotomie), mit autogener Arterie, freies A. mammaria interna (A. thoracica interna) Transplantat (IMA-Transplantat)
- 36.12.24 ↔ Zweifacher (aorto)koronarer Bypass, offen chirurgisch (Thorakotomie, Minithorakotomie, Sternotomie), mit autogener Arterie, A. abdominalis
- 36.12.25 ↔ Zweifacher (aorto)koronarer Bypass, offen chirurgisch (Thorakotomie, Minithorakotomie, Sternotomie), mit autogener Arterie, sonstige Arterie
- 36.12.26 ↔ Zweifacher (aorto)koronarer Bypass, offen chirurgisch (Thorakotomie, Minithorakotomie, Sternotomie), mit autogener Vene, ohne externes Stabilisierungsnetz
- 36.12.27 ↔ Zweifacher (aorto)koronarer Bypass, offen chirurgisch (Thorakotomie, Minithorakotomie, Sternotomie), mit autogener Vene, mit externem Stabilisierungsnetz
- 36.12.28 ↔ Zweifacher (aorto)koronarer Bypass, offen chirurgisch (Thorakotomie, Minithorakotomie, Sternotomie), mit Xenotransplantat
- 36.12.2a ↔ Zweifacher (aorto)koronarer Bypass, offen chirurgisch (Thorakotomie, Minithorakotomie, Sternotomie), mit Gefäßprothese
- 36.12.31 ↔ Zweifacher (aorto)koronarer Bypass, minimalinvasiv, mit autogener Arterie, A. radialis
- 36.12.32 ↔ Zweifacher (aorto)koronarer Bypass, minimalinvasiv, mit autogener Arterie, A. mammaria interna (A. thoracica interna)
- 36.12.33 ↔ Zweifacher (aorto)koronarer Bypass, minimalinvasiv, mit autogener Arterie, freies A. mammaria interna (A. thoracica interna) Transplantat (IMA-Transplantat)
- 36.12.34 ↔ Zweifacher (aorto)koronarer Bypass, minimalinvasiv, mit autogener Arterie, A. abdominalis
- 36.12.35 ↔ Zweifacher (aorto)koronarer Bypass, minimalinvasiv, mit autogener Arterie, sonstige Arterie
- 36.12.36 ↔ Zweifacher (aorto)koronarer Bypass, minimalinvasiv, mit autogener Vene, ohne externes Stabilisierungsnetz
- 36.12.37 ↔ Zweifacher (aorto)koronarer Bypass, minimalinvasiv, mit autogener Vene, mit externem Stabilisierungsnetz
- 36.12.38 ↔ Zweifacher (aorto)koronarer Bypass, minimalinvasiv, mit Xenotransplantat
- 36.12.3a ↔ Zweifacher (aorto)koronarer Bypass, minimalinvasiv, mit Gefäßprothese
- 36.12.99 ↔ Zweifacher (Aorto)koronarer Bypass, nach Material und Technik, sonstige
- 36.13.00 ↔ Dreifacher (aorto)koronarer Bypass, nach Technik und Material, n.n.bez.
- 36.13.21 ↔ Dreifacher (aorto)koronarer Bypass, offen chirurgisch (Thorakotomie, Minithorakotomie, Sternotomie), mit autogener Arterie, A. radialis
- 36.13.22 ↔ Dreifacher (aorto)koronarer Bypass, offen chirurgisch (Thorakotomie, Minithorakotomie, Sternotomie), mit autogener Arterie, A. mammaria interna (A. thoracica interna)
- 36.13.23 ↔ Dreifacher (aorto)koronarer Bypass, offen chirurgisch (Thorakotomie, Minithorakotomie, Sternotomie), mit autogener Arterie, freies A. mammaria interna (A. thoracica interna) Transplantat (IMA-Transplantat)
- 36.13.24 ↔ Dreifacher (aorto)koronarer Bypass, offen chirurgisch (Thorakotomie, Minithorakotomie, Sternotomie), mit autogener Arterie, A. abdominalis
- 36.13.25 ↔ Dreifacher (aorto)koronarer Bypass, offen chirurgisch (Thorakotomie, Minithorakotomie, Sternotomie), mit autogener Arterie, sonstige Arterie
- 36.13.26 ↔ Dreifacher (aorto)koronarer Bypass, offen chirurgisch (Thorakotomie, Minithorakotomie, Sternotomie), mit autogener Vene, ohne externes Stabilisierungsnetz
- 36.13.27 ↔ Dreifacher (aorto)koronarer Bypass, offen chirurgisch (Thorakotomie, Minithorakotomie, Sternotomie), mit autogener Vene, mit externem Stabilisierungsnetz
- 36.13.28 ↔ Dreifacher (aorto)koronarer Bypass, offen chirurgisch (Thorakotomie, Minithorakotomie, Sternotomie), mit Xenotransplantat
- 36.13.2a ↔ Dreifacher (aorto)koronarer Bypass, offen chirurgisch (Thorakotomie, Minithorakotomie, Sternotomie), mit Gefäßprothese
- 36.13.31 ↔ Dreifacher (aorto)koronarer Bypass, minimalinvasiv, mit autogener Arterie, A. radialis
- 36.13.32 ↔ Dreifacher (aorto)koronarer Bypass, minimalinvasiv, mit autogener Arterie, A. mammaria interna (A. thoracica interna)
- 36.13.33 ↔ Dreifacher (aorto)koronarer Bypass, minimalinvasiv, mit autogener Arterie, freies A. mammaria interna (A. thoracica interna) Transplantat (IMA-Transplantat)
- 36.13.34 ↔ Dreifacher (aorto)koronarer Bypass, minimalinvasiv, mit autogener Arterie, A. abdominalis
- 36.13.35 ↔ Dreifacher (aorto)koronarer Bypass, minimalinvasiv, mit autogener Arterie, sonstige Arterie
- 36.13.36 ↔ Dreifacher (aorto)koronarer Bypass, minimalinvasiv, mit autogener Vene, ohne externes Stabilisierungsnetz
- 36.13.37 ↔ Dreifacher (aorto)koronarer Bypass, minimalinvasiv, mit autogener Vene, mit externem Stabilisierungsnetz
- 36.13.38 ↔ Dreifacher (aorto)koronarer Bypass, minimalinvasiv, mit Xenotransplantat
- 36.13.3a ↔ Dreifacher (aorto)koronarer Bypass, minimalinvasiv, mit Gefäßprothese
- 36.13.99 ↔ Dreifacher (aorto)koronarer Bypass, nach Technik und Material, sonstige
- 36.18.00 ↔ Vierfacher (aorto)koronarer Bypass, nach Technik und Material, n.n.bez.
- 36.18.11 ↔ Vierfacher (aorto)koronarer Bypass, offen chirurgisch (Thorakotomie, Minithorakotomie, Sternotomie), mit autogener Arterie, A. radialis
- 36.18.12 ↔ Vierfacher (aorto)koronarer Bypass, offen chirurgisch (Thorakotomie, Minithorakotomie, Sternotomie), mit autogener Arterie, A. mammaria interna (A. thoracica interna)

- 36.18.13 ↔ Vierfacher (aorto)koronarer Bypass, offen chirurgisch (Thorakotomie, Minithorakotomie, Sternotomie), mit autogener Arterie, freies A. mammaria interna (A. thoracica interna) Transplantat (IMA-Transplantat)
- 36.18.14 ↔ Vierfacher (aorto)koronarer Bypass, offen chirurgisch (Thorakotomie, Minithorakotomie, Sternotomie), mit autogener Arterie, A. abdominalis
- 36.18.15 ↔ Vierfacher (aorto)koronarer Bypass, offen chirurgisch (Thorakotomie, Minithorakotomie, Sternotomie), mit autogener Arterie, sonstige Arterie
- 36.18.16 ↔ Vierfacher (aorto)koronarer Bypass, offen chirurgisch (Thorakotomie, Minithorakotomie, Sternotomie), mit autogener Vene, ohne externes Stabilisierungsnetz
- 36.18.17 ↔ Vierfacher (aorto)koronarer Bypass, offen chirurgisch (Thorakotomie, Minithorakotomie, Sternotomie), mit autogener Vene, mit externem Stabilisierungsnetz
- 36.18.18 ↔ Vierfacher (aorto)koronarer Bypass, offen chirurgisch (Thorakotomie, Minithorakotomie, Sternotomie), mit Xenotransplantat
- 36.18.1a ↔ Vierfacher (aorto)koronarer Bypass, offen chirurgisch (Thorakotomie, Minithorakotomie, Sternotomie), mit Gefäßprothese
- 36.18.21 ↔ Vierfacher (aorto)koronarer Bypass, minimalinvasiv, mit autogener Arterie, A. radialis
- 36.18.22 ↔ Vierfacher (aorto)koronarer Bypass, minimalinvasiv, mit autogener Arterie, A. mammaria interna (A. thoracica interna)
- 36.18.23 ↔ Vierfacher (aorto)koronarer Bypass, minimalinvasiv, mit autogener Arterie, freies A. mammaria interna (A. thoracica interna) Transplantat (IMA-Transplantat)
- 36.18.24 ↔ Vierfacher (aorto)koronarer Bypass, minimalinvasiv, mit autogener Arterie, A. abdominalis
- 36.18.25 ↔ Vierfacher (aorto)koronarer Bypass, minimalinvasiv, mit autogener Arterie, sonstige Arterie
- 36.18.26 ↔ Vierfacher (aorto)koronarer Bypass, minimalinvasiv, mit autogener Vene, ohne externes Stabilisierungsnetz
- 36.18.27 ↔ Vierfacher (aorto)koronarer Bypass, minimalinvasiv, mit autogener Vene, mit externem Stabilisierungsnetz
- 36.18.28 ↔ Vierfacher (aorto)koronarer Bypass, minimalinvasiv, mit Xenotransplantat
- 36.18.2a ↔ Vierfacher (aorto)koronarer Bypass, minimalinvasiv, mit Gefäßprothese
- 36.18.99 ↔ Vierfacher (aorto)koronarer Bypass, nach Technik und Material, sonstige
- 36.19 ↔ Sonstige Bypass-Anastomose zur Myokard Revaskularisation
- 36.1a.00 ↔ Fünffacher (aorto)koronarer Bypass, nach Technik und Material, n.n.bez.
- 36.1a.11 ↔ Fünffacher (aorto)koronarer Bypass, offen chirurgisch (Thorakotomie, Minithorakotomie, Sternotomie), mit autogener Arterie, A. radialis
- 36.1a.12 ↔ Fünffacher (aorto)koronarer Bypass, offen chirurgisch (Thorakotomie, Minithorakotomie, Sternotomie), mit autogener Arterie, A. mammaria interna (A. thoracica interna)
- 36.1a.13 ↔ Fünffacher (aorto)koronarer Bypass, offen chirurgisch (Thorakotomie, Minithorakotomie, Sternotomie), mit autogener Arterie, freies A. mammaria interna (A. thoracica interna) Transplantat (IMA-Transplantat)
- 36.1a.14 ↔ Fünffacher (aorto)koronarer Bypass, offen chirurgisch (Thorakotomie, Minithorakotomie, Sternotomie), mit autogener Arterie, A. abdominalis
- 36.1a.15 ↔ Fünffacher (aorto)koronarer Bypass, offen chirurgisch (Thorakotomie, Minithorakotomie, Sternotomie), mit autogener Arterie, sonstige Arterie
- 36.1a.16 ↔ Fünffacher (aorto)koronarer Bypass, offen chirurgisch (Thorakotomie, Minithorakotomie, Sternotomie), mit autogener Vene, ohne externes Stabilisierungsnetz
- 36.1a.17 ↔ Fünffacher (aorto)koronarer Bypass, offen chirurgisch (Thorakotomie, Minithorakotomie, Sternotomie), mit autogener Vene, mit externem Stabilisierungsnetz
- 36.1a.18 ↔ Fünffacher (aorto)koronarer Bypass, offen chirurgisch (Thorakotomie, Minithorakotomie, Sternotomie), mit Xenotransplantat
- 36.1a.1a ↔ Fünffacher (aorto)koronarer Bypass, offen chirurgisch (Thorakotomie, Minithorakotomie, Sternotomie), mit Gefäßprothese
- 36.1a.21 ↔ Fünffacher (aorto)koronarer Bypass, minimalinvasiv, mit autogener Arterie, A. radialis
- 36.1a.22 ↔ Fünffacher (aorto)koronarer Bypass, minimalinvasiv, mit autogener Arterie, A. mammaria interna (A. thoracica interna)
- 36.1a.23 ↔ Fünffacher (aorto)koronarer Bypass, minimalinvasiv, mit autogener Arterie, freies A. mammaria interna (A. thoracica interna) Transplantat (IMA-Transplantat)
- 36.1a.24 ↔ Fünffacher (aorto)koronarer Bypass, minimalinvasiv, mit autogener Arterie, A. abdominalis
- 36.1a.25 ↔ Fünffacher (aorto)koronarer Bypass, minimalinvasiv, mit autogener Arterie, sonstige Arterie
- 36.1a.26 ↔ Fünffacher (aorto)koronarer Bypass, minimalinvasiv, mit autogener Vene, ohne externes Stabilisierungsnetz
- 36.1a.27 ↔ Fünffacher (aorto)koronarer Bypass, minimalinvasiv, mit autogener Vene, mit externem Stabilisierungsnetz
- 36.1a.28 ↔ Fünffacher (aorto)koronarer Bypass, minimalinvasiv, mit Xenotransplantat
- 36.1a.2a ↔ Fünffacher (aorto)koronarer Bypass, minimalinvasiv, mit Gefäßprothese
- 36.1a.99 ↔ Fünffacher (aorto)koronarer Bypass, sonstige
- 36.1b.00 ↔ Sechs- und mehrfacher (aorto)koronarer Bypass, nach Technik und Material, n.n.bez.
- 36.1b.11 ↔ Sechs- und mehrfacher (aorto)koronarer Bypass, offen chirurgisch (Thorakotomie, Minithorakotomie, Sternotomie), mit autogener Arterie, A. radialis
- 36.1b.12 ↔ Sechs- und mehrfacher (aorto)koronarer Bypass, offen chirurgisch (Thorakotomie, Minithorakotomie, Sternotomie), mit autogener Arterie, A. mammaria interna (A. thoracica interna)
- 36.1b.13 ↔ Sechs- und mehrfacher (aorto)koronarer Bypass, offen chirurgisch (Thorakotomie, Minithorakotomie, Sternotomie), mit autogener Arterie, freies A. mammaria interna (A. thoracica interna) Transplantat (IMA-Transplantat)
- 36.1b.14 ↔ Sechs- und mehrfacher (aorto)koronarer Bypass, offen chirurgisch (Thorakotomie, Minithorakotomie, Sternotomie), mit autogener Arterie, A. abdominalis
- 36.1b.15 ↔ Sechs- und mehrfacher (aorto)koronarer Bypass, offen chirurgisch (Thorakotomie, Minithorakotomie, Sternotomie), mit autogener Arterie, sonstige Arterie
- 36.1b.16 ↔ Sechs- und mehrfacher (aorto)koronarer Bypass, offen chirurgisch (Thorakotomie, Minithorakotomie, Sternotomie), mit autogener Vene, ohne externes Stabilisierungsnetz
- 36.1b.17 ↔ Sechs- und mehrfacher (aorto)koronarer Bypass, offen chirurgisch (Thorakotomie, Minithorakotomie, Sternotomie), mit autogener Vene, mit externem Stabilisierungsnetz
- 36.1b.18 ↔ Sechs- und mehrfacher (aorto)koronarer Bypass, offen chirurgisch (Thorakotomie, Minithorakotomie, Sternotomie), mit Xenotransplantat
- 36.1b.1a ↔ Sechs- und mehrfacher (aorto)koronarer Bypass, offen chirurgisch (Thorakotomie, Minithorakotomie, Sternotomie), mit Gefäßprothese

36.1b.21 ↔	Sechs- und mehrfacher (aorto)koronarer Bypass, minimalinvasiv, mit autogener Arterie, A. radialis	36.1b.99 ↔	Sechs- und mehrfacher (aorto)koronarer Bypass, nach Technik und Material, sonstige
36.1b.22 ↔	Sechs- und mehrfacher (aorto)koronarer Bypass, minimalinvasiv, mit autogener Arterie, A. mammaria interna (A. thoracica interna)	36.2 ↔	Myokard-Revaskularisation mit Arterien-Implantat
36.1b.23 ↔	Sechs- und mehrfacher (aorto)koronarer Bypass, minimalinvasiv, mit autogener Arterie, freies A. mammaria interna (A. thoracica interna) Transplantat (IMA-Transplantat)	36.31 ↔	Transmyokardiale Revaskularisation am offenen Thorax
36.1b.24 ↔	Sechs- und mehrfacher (aorto)koronarer Bypass, minimalinvasiv, mit autogener Arterie, A. abdominalis	36.32 ↔	Sonstige transmyokardiale Revaskularisation
36.1b.25 ↔	Sechs- und mehrfacher (aorto)koronarer Bypass, minimalinvasiv, mit autogener Arterie, sonstige Arterie	36.33 ↔	Endoskopische transmyokardiale Revaskularisation
36.1b.26 ↔	Sechs- und mehrfacher (aorto)koronarer Bypass, minimalinvasiv, mit autogener Vene, ohne externes Stabilisierungsnetz	36.34 ↔	Perkutane transmyokardiale Revaskularisation
36.1b.27 ↔	Sechs- und mehrfacher (aorto)koronarer Bypass, minimalinvasiv, mit autogener Vene, mit externem Stabilisierungsnetz	36.39.00 ↔	Sonstige Herz-Revaskularisation, n.n.bez.
36.1b.28 ↔	Sechs- und mehrfacher (aorto)koronarer Bypass, minimalinvasiv, mit Xenotransplantat	36.39.10 ↔	Herz-Revaskularisation durch Koronararterienpatch
36.1b.2a ↔	Sechs- und mehrfacher (aorto)koronarer Bypass, minimalinvasiv, mit Gefäßprothese	36.39.11 ↔	Revision eines Koronararterienbypass
		36.39.12 ↔	Neuanlage eines Koronararterienbypass
		36.39.13 ↔	Transposition von Koronararterien
		36.39.99 ↔	Sonstige Herz-Revaskularisation, sonstige
		36.91 ↔	Korrektur eines Koronargefäss-Aneurysmas
		36.99.00 ↔	Sonstige Operationen an Herzgefässen n.n.bez.
		36.99.20 ↔	Operationen bei kongenitalen Anomalien der Herzgefässe
		36.99.30 ↔	Rekonstruktion des Koronarostiums
		36.99.40 ↔	Sympathektomie der Koronararterien
		36.99.99 ↔	Sonstige Operationen an Herzgefässen, sonstige

Prozedur F98-3

99.b7.14 ‡↔	Intensivmedizinische Komplexbehandlung, 361 bis 552 Aufwandspunkte	99.b7.22 ‡↔	Intensivmedizinische Komplexbehandlung im Kindesalter (Basisprozedur), 393 bis 588 Aufwandspunkte
99.b7.15 ‡↔	Intensivmedizinische Komplexbehandlung, 553 bis 828 Aufwandspunkte	99.b7.23 ‡↔	Intensivmedizinische Komplexbehandlung im Kindesalter (Basisprozedur), 589 bis 784 Aufwandspunkte
99.b7.16 ‡↔	Intensivmedizinische Komplexbehandlung, 829 bis 1104 Aufwandspunkte	99.b7.24 ‡↔	Intensivmedizinische Komplexbehandlung im Kindesalter (Basisprozedur), 785 bis 980 Aufwandspunkte
99.b7.17 ‡↔	Intensivmedizinische Komplexbehandlung, 1105 bis 1380 Aufwandspunkte	99.b7.25 ‡↔	Intensivmedizinische Komplexbehandlung im Kindesalter (Basisprozedur), 981 bis 1176 Aufwandspunkte
99.b7.18 ‡↔	Intensivmedizinische Komplexbehandlung, 1381 bis 1656 Aufwandspunkte	99.b7.26 ‡↔	Intensivmedizinische Komplexbehandlung im Kindesalter (Basisprozedur), 1177 bis 1470 Aufwandspunkte
99.b7.1a ‡↔	Intensivmedizinische Komplexbehandlung, 1657 bis 1932 Aufwandspunkte	99.b7.27 ‡↔	Intensivmedizinische Komplexbehandlung im Kindesalter (Basisprozedur), 1471 bis 1764 Aufwandspunkte
99.b7.1b ‡↔	Intensivmedizinische Komplexbehandlung, 1933 bis 2208 Aufwandspunkte	99.b7.28 ‡↔	Intensivmedizinische Komplexbehandlung im Kindesalter (Basisprozedur), 1765 bis 2058 Aufwandspunkte
99.b7.1c ‡↔	Intensivmedizinische Komplexbehandlung, 2209 bis 2484 Aufwandspunkte	99.b7.2a ‡↔	Intensivmedizinische Komplexbehandlung im Kindesalter (Basisprozedur), 2059 bis 2352 Aufwandspunkte
99.b7.1d ‡↔	Intensivmedizinische Komplexbehandlung, 2485 bis 2760 Aufwandspunkte	99.b7.2b ‡↔	Intensivmedizinische Komplexbehandlung im Kindesalter (Basisprozedur), 2353 bis 2646 Aufwandspunkte
99.b7.1e ‡↔	Intensivmedizinische Komplexbehandlung, 2761 bis 3220 Aufwandspunkte	99.b7.2c ‡↔	Intensivmedizinische Komplexbehandlung im Kindesalter (Basisprozedur), 2647 bis 2940 Aufwandspunkte
99.b7.1f ‡↔	Intensivmedizinische Komplexbehandlung, 3221 bis 3680 Aufwandspunkte	99.b7.2d ‡↔	Intensivmedizinische Komplexbehandlung im Kindesalter (Basisprozedur), 2941 bis 3430 Aufwandspunkte
99.b7.1g ‡↔	Intensivmedizinische Komplexbehandlung, 3681 bis 4600 Aufwandspunkte	99.b7.2e ‡↔	Intensivmedizinische Komplexbehandlung im Kindesalter (Basisprozedur), 3431 bis 3920 Aufwandspunkte
99.b7.1h ‡↔	Intensivmedizinische Komplexbehandlung, 4601 bis 5520 Aufwandspunkte	99.b7.2f ‡↔	Intensivmedizinische Komplexbehandlung im Kindesalter (Basisprozedur), 3921 bis 4410 Aufwandspunkte
99.b7.1i ‡↔	Intensivmedizinische Komplexbehandlung, 5521 bis 7360 Aufwandspunkte	99.b7.2g ‡↔	Intensivmedizinische Komplexbehandlung im Kindesalter (Basisprozedur), 4411 bis 4900 Aufwandspunkte
99.b7.1j ‡↔	Intensivmedizinische Komplexbehandlung, 7361 bis 9200 Aufwandspunkte		
99.b7.1k ‡↔	Intensivmedizinische Komplexbehandlung, 9201 bis 11040 Aufwandspunkte		
99.b7.1l ‡↔	Intensivmedizinische Komplexbehandlung, 11041 bis 13800 Aufwandspunkte		
99.b7.1m ‡↔	Intensivmedizinische Komplexbehandlung, 13801 bis 16560 Aufwandspunkte		
99.b7.1n ‡↔	Intensivmedizinische Komplexbehandlung, 16561 bis 19320 Aufwandspunkte		
99.b7.1o ‡↔	Intensivmedizinische Komplexbehandlung, 19321 und mehr Aufwandspunkte		
99.b7.21 ‡↔	Intensivmedizinische Komplexbehandlung im Kindesalter (Basisprozedur), 197 bis 392 Aufwandspunkte		

- | | |
|--|---|
| 99.b7.2h ‡↔ Intensivmedizinische Komplexbehandlung im Kindesalter (Basisprozedur), 4901 bis 5880 Aufwandspunkte | 99.b7.2m ‡↔ Intensivmedizinische Komplexbehandlung im Kindesalter (Basisprozedur), 11761 bis 13720 Aufwandspunkte |
| 99.b7.2i ‡↔ Intensivmedizinische Komplexbehandlung im Kindesalter (Basisprozedur), 5881 bis 6860 Aufwandspunkte | 99.b7.2n ‡↔ Intensivmedizinische Komplexbehandlung im Kindesalter (Basisprozedur), 13721 bis 16660 Aufwandspunkte |
| 99.b7.2j ‡↔ Intensivmedizinische Komplexbehandlung im Kindesalter (Basisprozedur), 6861 bis 7840 Aufwandspunkte | 99.b7.2o ‡↔ Intensivmedizinische Komplexbehandlung im Kindesalter (Basisprozedur), 16661 bis 19600 Aufwandspunkte |
| 99.b7.2k ‡↔ Intensivmedizinische Komplexbehandlung im Kindesalter (Basisprozedur), 7841 bis 9800 Aufwandspunkte | 99.b7.2p ‡↔ Intensivmedizinische Komplexbehandlung im Kindesalter (Basisprozedur), 19601 und mehr Aufwandspunkte |
| 99.b7.2l ‡↔ Intensivmedizinische Komplexbehandlung im Kindesalter (Basisprozedur), 9801 bis 11760 Aufwandspunkte | |

Prozedur F98-4

- | | |
|---|---|
| 39.71.00 ↔ Endovaskuläre Implantation eines Grafts in Aorta abdominalis, n.n.bez. | 39.71.15 ↔ Endovaskuläre Implantation eines Grafts in Aorta abdominalis, Rohrprothese, aortal, mit Fenestrierung oder Seitenarm |
| 39.71.10 ↔ Endovaskuläre Implantation eines Grafts in Aorta abdominalis, aortoiliakal, ohne Fenestrierung oder Seitenarm | 39.71.99 ↔ Endovaskuläre Implantation eines Grafts in Aorta abdominalis, sonstige |
| 39.71.11 ↔ Endovaskuläre Implantation eines Grafts in Aorta abdominalis, aortoiliakal, mit Fenestrierung oder Seitenarm | 39.73.00 ↔ Endovaskuläre Implantation eines Graft an der thorakalen Aorta, n.n.bez. |
| 39.71.12 ↔ Endovaskuläre Implantation eines Grafts in Aorta abdominalis, Bifurkationsprothese, aortobiliakal, ohne Fenestrierung oder Seitenarm | 39.73.10 ↔ Endovaskuläre Implantation eines Grafts in die Aorta thoracica, ohne Fenestrierung oder Seitenarm |
| 39.71.13 ↔ Endovaskuläre Implantation eines Grafts in Aorta abdominalis, Bifurkationsprothese, aortobiliakal, mit Fenestrierung oder Seitenarm | 39.73.11 ↔ Endovaskuläre Implantation eines Grafts in die Aorta thoracica, mit Fenestrierung oder Seitenarm |
| 39.71.14 ↔ Endovaskuläre Implantation eines Grafts in Aorta abdominalis, Rohrprothese, aortal, ohne Fenestrierung oder Seitenarm | 39.73.20 ↔ Endovaskuläre Implantation eines Grafts in die Aorta thoracoabdominalis |
| | 39.73.99 ↔ Endovaskuläre Implantation eines Grafts an der thorakalen Aorta, sonstige |

Prozedur F98-5

- | | |
|---|---|
| 37.8a.00 ↔ Implantation eines permanenten Herzschrittmachers, n.n.bez. | 37.8a.31 ↔ Implantation eines Resynchronisationsherzschrittmacher (CRT-P) |
| 37.8a.11 ↔ Implantation eines Einkammer-Schrittmachers | 37.8a.41 ↔ Implantation eines transvenösen, sondenlosen, Herzschrittmachers |
| 37.8a.21 ↔ Implantation eines Zweikammer-Schrittmachers, ohne antitachykarder Stimulation | 37.8a.99 ↔ Implantation eines permanenten Herzschrittmachers, sonstige |
| 37.8a.22 ↔ Implantation eines Zweikammer-Schrittmachers, mit antitachykarder Stimulation | |

Prozedur F98-6

- | | |
|---|--|
| 37.7a.00 ↔ Implantation einer Elektrode am Herzen, n.n.bez. | 37.7a.23 ↔ Implantation einer Elektrode am Epikard, thorakoskopisch |
| 37.7a.11 ↔ Implantation einer transvenösen Ventrikelektrode | 37.7a.31 ↔ Implantation einer transvenösen Schockelektrode |
| 37.7a.12 ↔ Implantation einer transvenösen Ventrikelektrode mit atrialem Sensing | 37.7a.32 ↔ Implantation einer subkutanen Schockelektrode |
| 37.7a.13 ↔ Implantation einer transvenösen Vorhofelektrode | 37.7a.33 ↔ Implantation einer subkutanen Schockelektrode zur Verwendung mit einem subkutanen Defibrillatorsystem |
| 37.7a.14 ↔ Implantation einer transvenösen Elektrode auf dem linken Ventrikel durch den Koronarsinus | 37.7a.51 ↔ Implantation eines Drucksensors |
| 37.7a.21 ↔ Implantation einer Elektrode am Epikard, durch Thorakotomie und Sternotomie, offen chirurgisch | 37.7a.99 ↔ Implantation einer Elektrode am Herzen, sonstige |
| 37.7a.22 ↔ Implantation einer Elektrode am Epikard über einen subxyphoidalen Zugang, offen chirurgisch | |

Prozedur F98-7

37.7a.51 ↔ Implantation eines Drucksensors

Prozedur F98-8

37.8a.41 ↔ Implantation eines transvenösen, sondenlosen,
Herzschrittmachers

ADRG 901, 902

OR-Prozeduren ohne Bezug

OR-Prozeduren ohne Bezug

DRGs 901A, 901B, 901C, 901D, 902Z